

IŠVADA DĖL EKONOMINĖS RAIDOS SCENARIJAUS TVIRTINIMO

2025 m. rugsėjo 18 d. Nr. BPE-4

Vilnius

II PENSIJŲ PAKOPOS POKYČIAI LEMS VARTOJIMO ŠUOLŲ, TAD ARTIMIAUSIAIS METAIS ŪKIO AUGIMAS NEBUS TOLYGUS

Fiskalinė institucija, kurios funkcijas vykdyti pavesta Valstybės kontrolei (toliau – VK FI), teikia Seimui savo išvadą dėl Finansų ministerijos (toliau – FM) rugsėjo 11 d. paskelbto 2025–2028 metų ekonominės raidos scenarijaus (toliau – ERS). Išvada teikiama remiantis Fiskalinės sutarties įgyvendinimo konstituciniu įstatymu.

VK FI tvirtina rugsėjo mėn. paskelbtą 2025–2028 m. ekonominės raidos scenarijų. Jis atitinka įvardytas prielaidas, yra pagrįstas aktualiais statistiniais duomenimis. Scenarijus yra tinkamas rengti 2026–2028 m. biudžeto projektą. VK FI ir FM požiūriai dėl Lietuvos ekonomikos perspektyvų yra panašūs. VK FI prognozių aprašymas pateikiamas išvados 2 dalyje, o projekcijų lentelė – 1 priede.

Pagrindinės VK FI makroekonominių projekcijų žinutės:

- Šių metų ekonomikos augimo projekcija švelninama iki 2,7 proc. Ūkio plėtrą skatins vidaus paklausa ir eksportas.
- II pensijų pakopos pokyčiai reikšmingai paskatins namų ūkių vartojimą. Tai lems didesnį BVP augimą ir infliaciją 2026 m., nei projektuota kovo mėnesį.
- Vienkartiniam vartojimo šuoliui nuslopus, 2027 m. ekonomikos plėtra reikšmingai sulėtės.
- II pensijų pakopos pakeitimai laikinai padidins valdžios sektoriaus pajamas, todėl svarbu jų pagrindu neprisiimti ilgalaikių įsipareigojimų.
- Tarptautinės prekybos neapibrėžtumas ir padidėję muitų tarifai neigiamai veiks Lietuvos eksporto raidą vidutiniu laikotarpiu.
- Darbo rinka išliks stipri – vidutiniu laikotarpiu projektuojamas aukštas užimtųjų skaičius ir spartus, infliaciją viršysiantis, darbo užmokesčio augimas.

EKONOMINĖS RAIDOS SCENARIJAUS VERTINIMAS IR TVIRTINIMAS

VK FI atliko 2025 m. rugsėjo mėn. paskelbto 2025–2028 m. ekonominės raidos scenarijaus vertinimą¹. VK FI išanalizavo makroekonominę aplinką ir parengė savo projekcijas. Vertindama Finansų ministerijos ERS, VK FI nagrinėjo jame naudotų prielaidų pagrįstumą, lygino scenarijaus projekcijas su VK FI ir kitų institucijų prognozėmis, taikė tvirtinimo atkarpos metodą ir ekspertinį vertinimą.

Įvertinus nuo kovo mėn. įvykusius pokyčius ekonominėje politikoje, FM ir VK FI 2025–2028 m. pagrindinių makroekonominių rodiklių projekcijos reikšmingai nesiskiria. Atsižvelgdamos į 2025 m. I pusmečio rezultatus ir atnaujintas prielaidas, VK FI ir FM nežymiai sumažino 2025 m. realiojo BVP projekcijas. Numatoma, kad šiemet ekonomika augs panašiu tempu kaip ir 2024 m. (VK FI 2,7 proc., o FM 2,6 proc.). Tai skatins namų ūkių vartojimas, atsigauančios investicijos ir spartesnis nei pernai eksportas. Atsižvelgdamos į didesnius, nei 2024 m., JAV importo muitų tarifus ES prekėms ir lėtesnę, nei tikėtasi kovo mėn., Lietuvos pagrindinių eksporto partnerių raidą, VK FI ir FM sušvelnino projektuojamą realiojo eksporto augimą 2026–2028 metais. Pažymėtina, kad šiuo laikotarpiu Lietuvos ekonomikos augimas nebus tolygus. Tam įtakos turės kitąmet tikėtinas namų ūkių vartojimo šuolis, kurį lems II pensijų kaupimo pakopos pokyčiai. Dėl to šalies realusis BVP augs sparčiau nei 3 proc. 2026 metais. Vienkartiniam vartojimo poveikiui nuslopus, 2027 m. ūkio plėtra reikšmingai sulėtės ir sieks kiek daugiau nei 2 proc., o 2028 m. priartės prie 3 proc.

Projektuojama, kad darbo užmokestis ir užimtųjų skaičius 2025 m. bus nežymiai mažesnis, nei tikėtasi kovo mėnesį. 2025–2028 m. situacija darbo rinkoje išliks stabili: nedarbo lygis tolygiai mažės, sparčiau nei infliacija augs vidutinis darbo užmokestis.

VK FI ir FM numato, kad infliacija 2025 m. viršys 3 proc. Institucijos padidino šio rodiklio 2026 m. projekcijas (iki 3,3 ir 3,2 proc. atitinkamai). Spartesnę, nei tikėtasi kovo mėn., kainų raidą lemia mokesčių ir II pensijų kaupimo pakopos keitimai. Projektuojama, kad vidutiniu laikotarpiu infliacija mažės, bet liks aukštesnė nei 2 procentai. Tikėtina, kad 2026 m. BVP to meto kainomis augimas bus spartesnis nei 2025 m., o 2027–2028 m. sulėtės. Išsamesnis VK FI prognozių aprašymas pateikiamas išvados 2 dalyje, o projekcijų lentelė – 1 priede. 2025 m. rugsėjo mėn. ERS pateikiamas 2 priede. VK FI ir FM rodiklių įverčiai gali skirtis dėl skirtingų prielaidų, modelių ir ekspertinio vertinimo.

VK FI prognozės laikomos atskaitos tašku (angl. *benchmark*), taikant tvirtinimo atkarpos (angl. *endorsement range*) metodą. Remdamasi juo, VK FI sudarė šių ERS rodiklių² 2025–2027 m. neapibrėžtumo grafikus: BVP to meto ir palyginamosiomis kainomis, realiojo namų ūkių vartojimo išlaidų, vidutinio mėnesinio bruto darbo užmokesčio (VDU) ir užimtųjų skaičiaus pokyčių (3 priedas). Beveik visų rodiklių projekcijos patenka į 40 proc. tvirtinimo atkarpų intervalus. Jie žymi tikimybių intervalų centrinį rėžį, kuris yra artimiausias atskaitos tašku (moda) laikomoms VK FI projekcijoms. Namų ūkių vartojimo išlaidų projekcija 2026 m. patenka į 60 proc. rėžį. Tai reiškia, kad šio rodiklio projekcija 2026 m. yra labiau nutolusi nuo centrinio neapibrėžtumo grafiko intervalo ir jos išsipildymo tikimybė yra mažesnė nei 40 proc. intervale. VK FI laiko FM projektuojamą 4,6 proc. vartojimo augimo projekciją 2026 m. atsargia, tačiau įmanoma dėl II pensijų kaupimo pakopos pokyčių įtakos neapibrėžtumo. Atkreiptinas dėmesys, kad tvirtinimo atkarpos remiasi istorinėmis paklaidomis, todėl jos nebūtinai gali visiškai atspindėti ateities neapibrėžtumą.

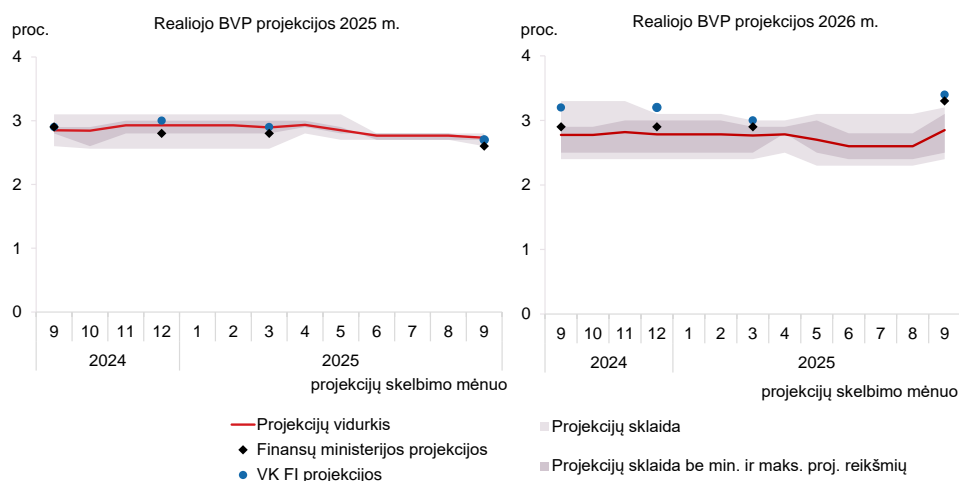
¹ Vertinimo ir tvirtinimo procesas, VK FI taikomi metodai apibrėžti ERS vertinimo ir tvirtinimo apraše. Prieiga per internetą: https://www.valstybeskontrole.lt/TVS/Content/Biudzeto_stebesena/ERS_vertinimo_ir_tvirtinimo_aprasas.pdf.

² Šie pagrindiniai rodikliai yra svarbiausi VK FI priimant sprendimą dėl ERS tvirtinimo, tačiau, siekiant scenarijaus rodiklių projekcijų suderinamumo, analizuojamos ir kitos ERS rodiklių projekcijos.

ERS realiojo BVP projekcija 2028 m. laikoma tikėtina pagal taikytą VK FI potencialaus BVP vertinimo metodą, skirtą vidutinio laikotarpio projekcijų suderinamumui tikrinti. VK FI vertinimu, potencialus BVP³ 2025–2028 m. kasmet vidutiniškai turėtų padidėti apie 2,7 proc. (1 priedas). Finansų ministerija projektuoja, kad realiojo BVP augimas 2028 m. sudarys 2,7 proc. Jis yra artimas VK FI įvertintam 2028 m. potencialaus BVP augimui, kuris siekia 2,5 proc.

2025 m. rugsėjo mėn. ERS realiojo BVP projekcijos 2025 m. išlieka atsargesnės nei kitų institucijų vidurkis, 2026 m. kiek didesnės (1 pav.). 2025 m. kitų institucijų realiojo BVP prognozių vidurkis siekia 2,7 proc., o 2026 m. – 2,9 proc. (4 priedas). Pažymėtina, kad didžioji dalis makroekonominės prognozės Lietuvai skelbiančių institucijų jas atnaujino iki 2025 m. liepos mėn., dar iki pasirodant 2025 m. II ketv. bendrojo vidaus produkto rezultatams. Taip pat dauguma institucijų dar neįtraukė II pensijų kaupimo pakopos ir mokesčių pakeitimų bei liepos mėn. pasiekto prekybos susitarimo tarp JAV ir ES poveikių šalies ekonomikai.

1 pav. 2025 m. rugsėjo mėn. FM ir VK FI realiojo BVP projekcijos 2025 m. atsargesnės, o 2026 m. išlieka kiek didesnės nei kitų institucijų vidurkis



Į projekcijų sklaidą įtrauktos šios institucijos: Europos Komisija (EK), Tarptautinis valiutos fondas (TVF), Ekonominio bendradarbiavimo ir plėtros organizacija (EBPO), Lietuvos bankas, AB „Swedbank“, AB SEB.

Šaltinis – Valstybės kontrolės, vykdančios fiskalinės institucijos funkcijas, skaičiavimai

2025 m. rugsėjo mėn. ERS taikytos prielaidos yra pagrįstos. Lietuvos ekonomikos raidą daugiausia paveikti galinčios išorės rizikos išlieka susijusios su geopolitine situacija ir tarptautine prekyba, o vidaus rizikos – su II pensijų kaupimo pakopos pokyčiais. VK FI vertinimu, rugsėjo mėn. ERS yra pagrįstas aktualiomis prielaidomis apie valiutos kursą, pasaulio ir pagrindinių eksporto partnerių ekonomikos raidą bei naftos kainas. Pagrindinės neigiamos rizikos, kurios gali paveikti Lietuvos ekonomikos raidą, lieka susijusios su geopolitine situacija ir tarptautine prekyba. ES ir JAV pasiekus susitarimą dėl muitų neapibrėžtumas yra sumažėjęs, tačiau jis išlieka svarbus ekonominę elgseną formuojantis veiksnys. Ekonominę plėtrą gali skatinti gynybos pramonė, didesnis namų ūkių vartojimas, kurį veiktų gyventojų taupymo ir II pensijų kaupimo pakopos pokyčiai. Detalesnis makroekonominės aplinkos, prielaidų ir rizikų aprašymas pateikiamas išvados 1 dalyje.

VK FI tvirtina Finansų ministerijos 2025 m. rugsėjo mėn. paskelbtą 2025–2028 m. ekonominės raidos scenarijų. Pagal Europos Sąjungos Tarybos direktyvą⁴ biudžeto

³ Vertinant potencialų BVP, naudojamos naujausios Finansų ministerijos ERS projekcijos. Pažymėtina, kad dėl vertinimo prielaidų skirtumų ir skirtingų modelių specifikacijų VK FI ir FM potencialaus BVP ir produkcijos atotrūkio įverčiai gali skirtis.

⁴ 2024 m. balandžio 29 d. Tarybos direktyva 2024/1265/ES dėl reikalavimų valstybių narių biudžeto sistemoms, 4 str. 1 d. Prieiga per internetą: https://eur-lex.europa.eu/legal-content/LT/TXT/HTML/?uri=OJ:L_202401265.

planavimas turi būti grindžiamas labiausiai tikėtiniu arba atsargesniu makroekonominiu fiskaliniu scenarijumi. Atsižvelgdama į padidėjusį neapibrėžtumą ir įvertinusi pirmiau išvardytų metodų rezultatus, VK FI tvirtina 2025 m. rugsėjo mėn. paskelbtą 2025–2028 m. ekonominės raidos scenarijų. Scenarijus yra tinkamas rengti 2026–2028 m. biudžeto projektą.

Detalesnė informacija apie ERS vertinimo eigą pateikiama 5 priede. 2025-08-29 įvyko FM ir VK FI susitikimas, kurio metu FM atsakė į VK FI pateiktus klausimus apie padidėjusių muitų tarifų, mokesčių ir II pensijų kaupimo pakopos pakeitimų galimą poveikį, investicijų, tarptautinės prekybos, darbo rinkos raidą, prielaidas projektuojant įtaką šalies ekonominei raidai. 2025-09-05 VK FI informavo FM, kad neturi priešasčių netvirtinti ERS projekto.

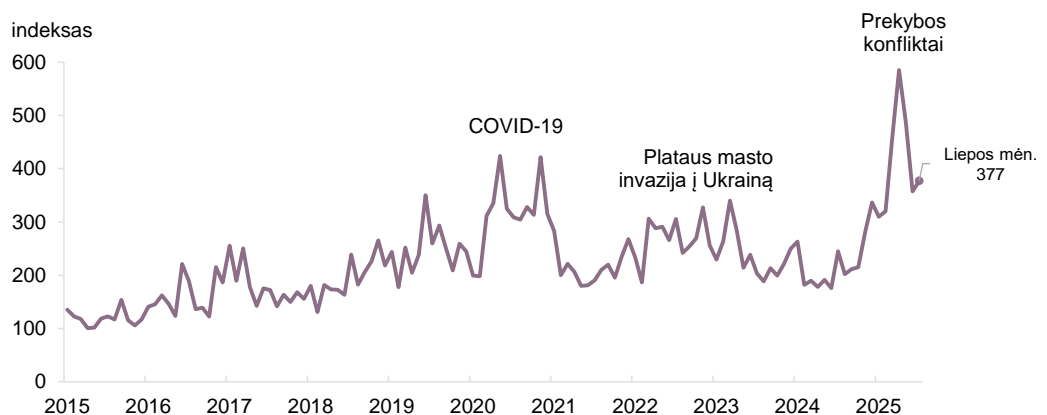
1. MAKROEKONOMINĖS APLINKOS IR ERS PRIELAUDŲ ANALIZĖ, RIZIKOS LIETUVOS EKONOMIKOS RAIDAI

VK FI vertinimu, rugsėjo mėn. ERS yra pagrįstas aktualiomis prielaidomis apie valiutos kursą, pasaulio ir pagrindinių eksporto partnerių ekonomikos raidą bei naftos kainas. Prielaidos, kuriomis rėmėsi FM, sudarydama rugsėjo mėn. ERS, atitinka naujausią projekcijų sudarymo metu žinomą informaciją⁵:

- Rengdama ERS FM rėmėsi euro kurso JAV dolerio atžvilgiu prielaidomis, kurias birželio mėn. paskelbė Europos Centrinis Bankas. VK FI sudarydama valiutos kurso prielaidą naudojo liepos ir rugpjūčio mėn. faktinius duomenis. Abi institucijos numato, kad euro kursas JAV dolerio atžvilgiu vidutiniu laikotarpiu bus stipresnis nei 2025 metais (1 ir 2 priedo 2 lentelės).
- FM ir VK FI, rengdamos pasaulio ir ES ekonomikų augimo prielaidas, rėmėsi Tarptautinio valiutos fondo 2025 m. liepos mėn. paskelbtomis projekcijomis ir numato nežymiai lėtesnį tiek pasaulio, tiek ES ekonomikos atsigavimą, nei tikėtasi kovo mėnesį. VK FI ir FM laikosi prielaidos, kad nuo 2026 m. Lietuvos pagrindinių eksporto partnerių augimas bus spartesnis nei 2025 metais.
- Rugsėjo mėn. ERS remiasi prielaida, kad vidutiniu laikotarpiu naftos kaina bus mažesnė nei tikėtasi kovo mėnesį. Ateities sandoriai rodo naftos kainos mažėjimą iki 2027 m. ir nežymų pakilimą 2028 metais. Vyraujant neapibrėžtumui naftos ir valiutų rinkose, VK FI vertinimu, tokie prielaidų ir rinkų lūkesčių skirtumai nėra dideli.

Geopolitinė situacija daro reikšmingą įtaką pasaulio ekonominei raidai ir palaiko aukštą neapibrėžtumo lygį. Besitęsiantys konfliktai Ukrainoje ir Artimuosiuose Rytuose prisideda prie energijos kainų svyravimų. Prekybos santykiai tarp JAV ir Kinijos išlieka neapibrėžti, tačiau liepos mėn. pabaigoje pasiektas ES ir JAV susitarimas dėl 15 proc. muitų tarifo⁶ suteikė daugiau aiškumo ES gamintojams ir investuotojams, sudarydamas prielaidas planuoti tolesnes investicijas. Tai rodo ir nuo 2024 m. pabaigos išliekantis, nors ir sumažėjęs, aukštas pasaulio ekonominės politikos neapibrėžtumo indeksas (2 pav.). Taip pat ES šalims gali tekti aktyviau ieškoti naujų rinkų ir plėtros galimybių. ES ekonominę politiką formuoja ir poreikis didinti išlaidas gynybai, kartu išlaikant fiskalinį tvarumą.

2 pav. 2025 m. balandžio mėn. pasaulio ekonominės politikos neapibrėžtumo indeksas pasiekė visų laikų aukštumą. Vėliau šis rodiklis sumažėjo, tačiau jis vis dar išlieka aukštas



Šaltinis – <https://www.policyuncertainty.com/index.html>

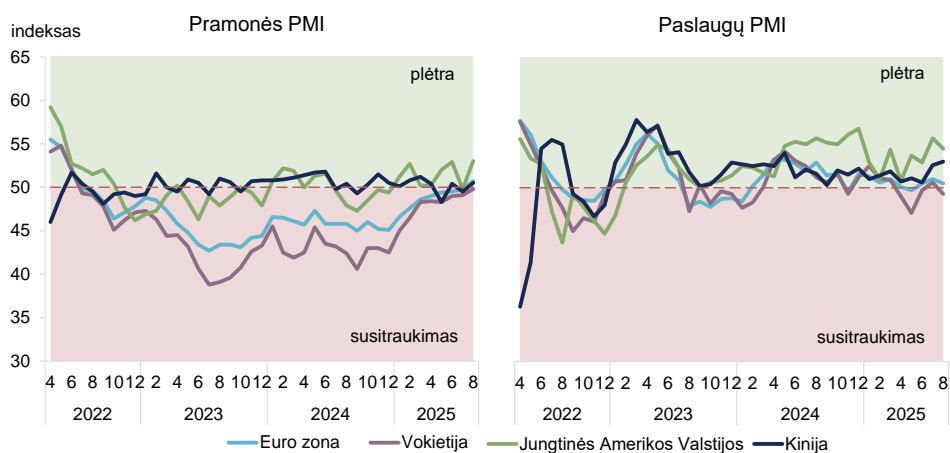
⁵ Pažymėtina, kad statistinių duomenų ir kitos informacijos įtraukimo į scenarijų data – 2025 m. rugsėjo 1 d.

⁶ Prieiga per internetą: https://ec.europa.eu/commission/presscorner/detail/en/qanda_25_1930.

VK FI vertinimu, pagrindinės rizikos, kurios galėtų paveikti Lietuvos ekonomikos raidą vidutiniu laikotarpiu:

- **Geopolitinė įtampa ir tarptautinės prekybos fragmentacija gali sulėtinti pasaulio ekonomikų augimą.** Neramumai Artimuosiuose Rytuose ir tebesitęsiantis karas Ukrainoje gali paskatinti finansų rinkų nepastovumą, kelti energetikos ar kitų žaliavų kainas. Pakilusios kainos galėtų didinti infliaciją ne tik Lietuvoje, bet ir visoje ES. Padidėjęs neapibrėžtumas gali lemti įmonių atsargumą priimant investicinius sprendimus. Prie neapibrėžtumo prisideda ir JAV vykdoma protekcionistinė ekonominė politika. Tebesitęsiantis prekybos konfliktas su Kinija gali paskatinti Kinijos eksporto į ES didėjimą, o tai sukeltų papildomą konkurenciją ES gamintojams. Taip pat padidinti muitai ES eksportui gali sumažinti jos ekonomikos augimą.
- **Lėtesnis, nei tikimasi, Lietuvos eksporto partnerių atsigavimas mažintų ekonominę plėtrą.** Vokietijos ekonomika 2025 m. II ketv. susitraukė 0,3 proc.⁷, patyrusi sunkumų pramonės sektoriuje. Pirkimo vadybininkų indeksas (išankstinis rodiklis, rodantis ekonominį aktyvumą) leidžia tikėtis euro zonos (EZ) ekonominės plėtros, tačiau Vokietijos pramonės ir paslaugų sektorių rodikliai vis dar rodo susitraukimą (3 pav.). Lėtesnis pagrindinių prekybos partnerių ekonomikų augimas, struktūriniai iššūkiai EZ ir rizikos dėl tarptautinės prekybos gali stipriau nei tikimasi paveikti Lietuvos eksportą.

3 pav. 2025 m. rugpjūčio mėn., pirmą kartą nuo 2022 m. birželio mėn., EZ pramonės sektoriuje stebima plėtra. Paslaugų sektoriaus augimas išlieka



PMI – Pirkimų vadybininkų indeksas (angl. *Purchasing Managers' Index*)

Šaltinis – <https://www.pmi.spglobal.com>

- **Gynybos pramonės stiprinimas paskatintų spartesnę ES ekonomikos plėtrą.** 2025-07-08 Taryba aktyvavo 15 ES šalių narių nacionalinę, nukrypti leidžiančią, išlygą didinti gynybai skiriamas išlaidas⁸. ES šalių investicijos į gynybą ir infrastruktūrą gali paskatinti jų ekonomikų augimą, taip pat padidinti produktyvumą. Vis dėlto didesni deficitai reiškia, kad ateityje gali tekti imtis ekonomiką ribojančios fiskalinės politikos, siekiant išlaikyti fiskalinę drausmę ir subalansuotą ekonomikos augimą.

⁷ Prieiga per internetą: https://www.destatis.de/EN/Press/2025/08/PE25_310_811.html.

⁸ Prieiga per internetą: <https://www.consilium.europa.eu/en/press/press-releases/2025/07/08/council-activates-flexibility-in-eu-fiscal-rules-for-15-member-states-to-increase-defence-spending/>.

- **Klimato kaita padidintų infliaciją.** Pasaulio meteorologijos organizacija paskelbė⁹, kad 2024-ieji buvo šilčiausi metai per visą stebėjimų istoriją. Vis akivaizdesnis klimato kaitos poveikis gali neigiamai paveikti tiekimo grandines, maisto kainas ir taip skatinti infliaciją. Naujausi tyrimai rodo¹⁰, jog dėl nepalankių oro sąlygų vien ES žemės ūkio sektorius kasmet praranda daugiau nei 28 mlrd. eurų.
- **Stipresnė vidaus paklausa turėtų paskatinti ekonomikos augimą.** Namų ūkių vartojimą gali teigiamai veikti gyventojų elgsenos pokyčiai, susiję su mažesniu taupymu ir II pensijų kaupimo pakopos pertvarka¹¹. Taip pat neslopstanti migracija gali prisidėti prie užimtųjų skaičiaus augimo. Investicijos galėtų būti didesnės dėl spartesnio Ekonomikos gaivinimo ir atsparumo didinimo priemonės (angl. *recovery and resilience facility*) ir kitų ES finansuojamų projektų įgyvendinimo, politinių sprendimų dėl dar didesnių investicijų į gynybą ar kitas sritis, taip pat dėl aktyvesnių privačiojo sektoriaus investicijų.

⁹ Prieiga per internetą: <https://wmo.int/news/media-centre/wmo-confirms-2024-warmest-year-record-about-155degc-above-pre-industrial-level>.

¹⁰ Europos investicijų banko ir Europos Komisijos ataskaita. Prieiga per internetą: <https://www.fi-compass.eu/library/market-analysis/insurance-and-risk-management-tools-agriculture-eu>.

¹¹ Prieiga per internetą: <https://socmin.lrv.lt/lt/naujienos/pritarta-pertvarkai-antroji-pensiju-kaupimo-pakopa-taps-patrauklesne-ir-lankstesne/>.

2. VK FI EKONOMINĖS RAIDOS PROGNOZĖS 2025–2028 M.

Nuo kovo mėn. projekcijų paskelbimo įvyko reikšmingi pokyčiai ekonominėje politikoje. Rengdama rugsėjo mėn. makroekonominės projekcijas VK FI atsižvelgė į mokesčių pakeitimų, padidėjusių muitų tarifų ir II pensijų kaupimo pakopos pokyčių įtaką šalies ekonominei raidai:

- Projektuojama mokesčių reformos įtaką makroekonominiams rodikliams, VK FI rėmėsi prielaida, kad reformos poveikis ekonomikos augimui bus neutralus. Finansų ministerija prognozuoja, kad 2026 m. į biudžetą bus papildomai surinkta 0,4 proc. BVP, o 2027 m. – 0,5 proc. BVP. Kadangi šie papildomi pinigai nebus naudojami biudžeto deficitui mažinti, fiskalinis stimulus išliks panašus į buvusį iki reformos. Tačiau mokesčių reforma paspartins kainų augimą, ypač dėl PVM lengvatinio tarifo šildymui panaikinimo.
- Projektuojama Lietuvos eksporto raidą vidutiniu laikotarpiu VK FI rėmėsi Kylio instituto vertinimais¹², paskelbtais 2025-07-28. Institutas savo skaičiavimuose atsižvelgė į ES ir JAV prekybos susitarimą, pagal kurį daugeliui ES prekių bus taikomas 15 proc. importo muitų tarifas. Numatoma, kad trumpuoju laikotarpiu muitų tarifų poveikis Lietuvos realiajam BVP būtų neigiamas ir siektų –0,25 proc. p.
- Projektuojama II pensijų kaupimo pakopos pakeitimų įtaką Lietuvos ekonomikai vidutiniu laikotarpiu VK FI rėmėsi Lietuvos banko analize¹³, Estijos 2021 m. pavyzdžiu ir naujausiomis sociologinėmis apklausomis¹⁴. Numatoma, kad iš II pakopos pensijų fondų bus atsiimta 30 proc. turto. Vartojimui bus išleista arti 70 proc. šių atsiimtų pinigų – apie 1,2 mlrd. Eur. Daroma prielaida, kad tie, kurie norės pasitraukti iš kaupimo, tą padarys kitąmet.

Vidutiniu laikotarpiu šalies ekonomika augs netolygiai, daugiausia dėl laikino vartojimo šuolio, kurį lems II pensijų kaupimo pakopos pokyčiai. 2025 m. I pusr. realusis BVP buvo 3,2 proc. didesnis nei prieš metus. Šiuo laikotarpiu Lietuvos ekonomikos augimas buvo tarp keturių sparčiausių ES¹⁵. Tokią raidą skatino kiek paspartėjęs eksportas, atsigavusios investicijos ir augantis namų ūkių vartojimas. Dėl stiprios vidaus paklausos grynijo eksporto įtaka buvo neigiama. Toliau tęsėsi mažmeninės prekybos apyvartos augimas (4 pav.). Pramonės gamyba (pašalinus sezono ir darbo dienų skaičiaus įtaką) šių metų II ketv. buvo mažesnė nei I ketv., daugiausia dėl prastesnių chemijos sektoriaus rezultatų. Vis dėlto pramonės gamyba išliko trečdaliu didesnė nei 2019 metais. Tuo tarpu šalyje atliktų statybos darbų apimtys buvo beveik 30 proc. didesnės nei prieš pandemiją.

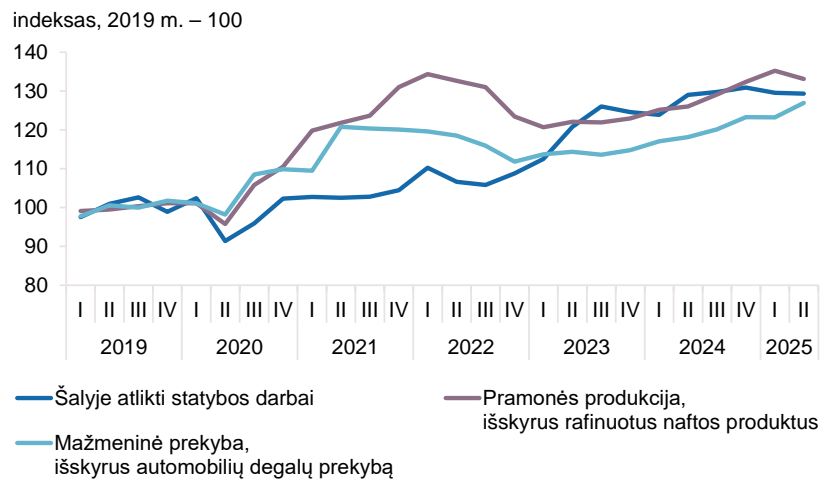
¹² Prieiga per internetą: <https://www.ifw-kiel.de/topics/kiel-trade-and-tariffs-monitor/>.

¹³ „Pasiūlymo reformuoti Lietuvos pensijų sistemos antrąją pakopą išankstinis vertinimas“. Prieiga per internetą: https://www.lb.lt/uploads/publications/docs/51993_37ea1d220aaab69af727f7b324b53588.pdf.

¹⁴ Vilniaus universiteto Ekonomikos ir vadybos fakulteto (VU EVAF) kartu su UAB „Spinter tyrimai“ liepos mėn. atlikta apklausa siekiant išsiaiškinti, kaip gyventojai planuoja pasinaudoti II pensijų pakopos pakeitimų suteiktomis galimybėmis ir kokius sprendimus ketina priimti. Prieiga per internetą: <https://iq.lt/komentarai/daugiau-kaip-puse-lietuvos-gyventoju-nuo-kitu-metu-planuoja-nebedalyvauti-antroje-pensiju-pakopoje/360104?>

¹⁵ 2025 m. I pusr. sparčiau nei Lietuva augo Airija, Lenkija ir Kipras.

4 pav. 2025 m. II ketv. toliau tęsėsi mažmeninės prekybos plėtra, o pramonės gamyba ir statybos darbų apimtys išliko trečdaliu didesnės nei 2019 m.

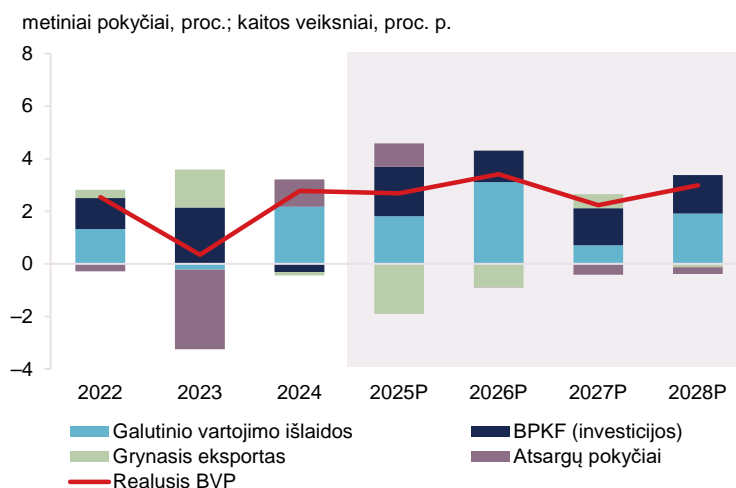


Pašalinus sezono ir darbo dienų skaičiaus įtaką.

Šaltinis – Valstybės duomenų agentūra, Valstybės kontrolės, vykdančios fiskalinės institucijos funkcijas, skaičiavimai

Atsižvelgdama į šių metų I pusm. statistinius duomenis, tebetvyrantį geopolitinį neapibrėžtumą, VK FI nežymiai mažina 2025 m. realiojo BVP augimo projekciją iki 2,7 proc. Tai reiškia, kad šiemet ekonomika didės panašiu tempu kaip ir 2024 metais. Ūkio plėtrą skatins investicijos, namų ūkių vartojimas ir eksportas (5 pav.). Didėjant vidaus paklausai numatoma, kad grynojo eksporto įtaka BVP bus neigiama. Likusiu vidutiniu laikotarpiu Lietuvos ekonomika augs netolygiai. Iki 15 proc. padidintas JAV importo muitų tarifas daugeliui ES prekių skatins lėtesnę, nei tikėtasi kovo mėn., Lietuvos eksporto raidą vidutiniu laikotarpiu. Vis dėlto ūkio plėtra 2026 m. spartės iki 3,4 proc. Tai lems vienkartinis privačiojo vartojimo šuolis dėl kitamet atsiversiančios galimybės gyventojams pasitraukti iš II pensijų kaupimo pakopos. Šiam vienartiniam poveikiui nuslopus, 2027 m. realiojo BVP augimas sulėtės iki 2,2 proc., o 2028 m. priartės prie 3 proc.

5 pav. VK FI projektuoja, kad vidutiniu laikotarpiu Lietuvos realusis BVP augs netolygiai



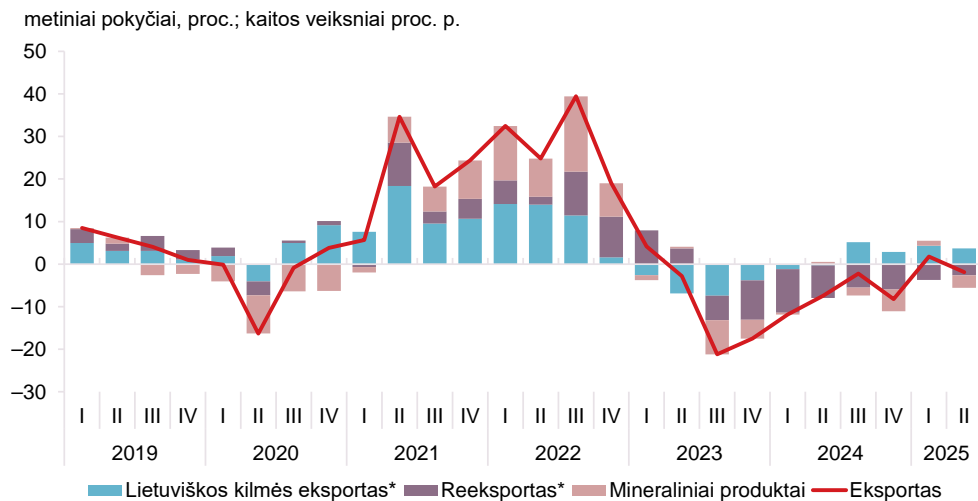
P – prognozė

Šaltinis – Valstybės duomenų agentūra, Valstybės kontrolės, vykdančios fiskalinės institucijos funkcijas, skaičiavimai

Eksporto augimo projekcijos vidutiniu laikotarpiu mažinamos dėl padidėjusių muitų tarifų ir silpnesnės, nei tikėtasi kovo mėn., užsienio paklausos prielaidos. Šių metų I pusm. Lietuvos realusis prekių ir paslaugų eksportas augo 3,3 proc., o importas – 6,7 proc. Per šį laikotarpį prekių eksporto vertę didino lietuviškos kilmės prekių (neįskaitant mineralinių

produktų) eksportas, ypač chemijos pramonės produkcijos (6 pav.). Pažymėtina, kad prie lietuviškos kilmės prekių eksporto augimo prisidėjo ir 18 proc. padidėjęs eksportas į JAV. Tikėtina, kad jis išaugo dėl įmonių siekio eksportuoti prekes iki JAV paskelbiant apie didesnius muitų tarifus balandžio mėnesį. Tuo tarpu prekių reeksportas I pusem. toliau mažėjo, tačiau vis lėtesniu tempu. Mažėjant prekybai į Rytus, šių metų birželio mėn. reeksporto (be mineralinių produktų) vertės metinis pokytis buvo teigiamas, t. y. pirmą kartą nuo 2023 m. birželio mėnesio. Tikėtina, kad ateityje jis vis labiau prisidės prie Lietuvos prekių eksporto plėtros. Šių metų liepos mėn. pasiektas prekybos susitarimas tarp JAV ir ES sumažino neapibrėžtumą, bet užtikrino didesnius nei 2024 m. JAV importo muitų tarifus ES prekėms. Atsižvelgdama į tai ir į numatomą lėtesnį Lietuvos pagrindinių eksporto partnerių augimą, VK FI mažina šalies realiojo prekių ir paslaugų eksporto augimo projekcijas 2025–2028 m. (1 priedas 1 lentelė). Dėl stiprios vidaus paklausos 2025 m. I pusem. VK FI didina projektuojamą šių metų realiojo importo augimą iki 5,7 procento. Kitąmet importas, skatinamas vienkartinio vartojimo šuolio, augs beveik 5 procentus.

6 pav. 2025 m. I pusem. prekių eksporto vertę (to meto kainomis) didino lietuviškos kilmės prekių (neįskaitant mineralinių produktų) eksportas



* išskyrus mineralinius produktus

Šaltinis – Valstybės duomenų agentūra, Valstybės kontrolės, vykdančios fiskalines institucijas funkcijas, skaičiavimai

2025 m. investicijos augs sparčiai, likusiu vidutiniu laikotarpiu plėtra lėtės. 2025 m. I pusem. realusis bendrojo pagrindinio kapitalo formavimas (investicijos, BPKF) per metus augo 8,7 proc. Šį pokytį daugiausia lėmė augusios išlaidos transporto įrangai. Investicijų, nukreiptų į statybą (be būsto komponentės), kurios BPKF struktūroje sudaro didžiausią dalį, įtaka išliko teigiama. 2025 m. II ketv. materialinių investicijų duomenys rodo vis dar palankias tendencijas ne tik privačiame, bet ir viešajame sektoriuje. Atsižvelgusi į faktinę rodiklio I pusem. raidą ir į pirmiau minėtus veiksnius, VK FI prognozuoja, kad bendrojo pagrindinio kapitalo formavimas 2025 m. augs 7,8 procento. Didėjant gynybos finansavimui ir išliekant darbo našumą didinančių priemonių poreikiui, projektuojama, kad rodiklis 2026 m. sieks 4,7 proc., o vėlesniais metais viršys 5 procentus.

2025–2026 m. infliacija viršys 3 proc., o vidutiniu laikotarpiu mažės. Suderinto vartotojų kainų indekso (SVKI) metinis augimas sausio–rugpjūčio mėn. siekė 3,4 proc. VK FI prognozuoja, kad kainų augimas iki metų pabaigos neturėtų paspartėti. Iki 3,3 proc. padidinta 2026 m. SVKI augimo prognozė – spartesnę rodiklio raidą lemia PVM pokyčiai ir II pensijų kaupimo pakopos pakeitimai. Tikimasi, kad 2027–2028 m. infliacija sulėtės, bet išliks sparti dėl didėjančių akcizų degalams ir tabakui bei augiančių paslaugų kainų. Padidinus

SVKI prognozę, VK FI numato spartesnę BVP defliatoriaus raidą 2025–2026 m. Prognozuojama, kad BVP defliatorius vidutiniu laikotarpiu augs šiek tiek daugiau nei SVKI dėl didesnio valdžios sektoriaus defliatoriaus augimo. 2025–2026 m. laikotarpiu prie tokios raidos prisidės ir spartesnis eksporto, palyginti su importu, kainų didėjimas.

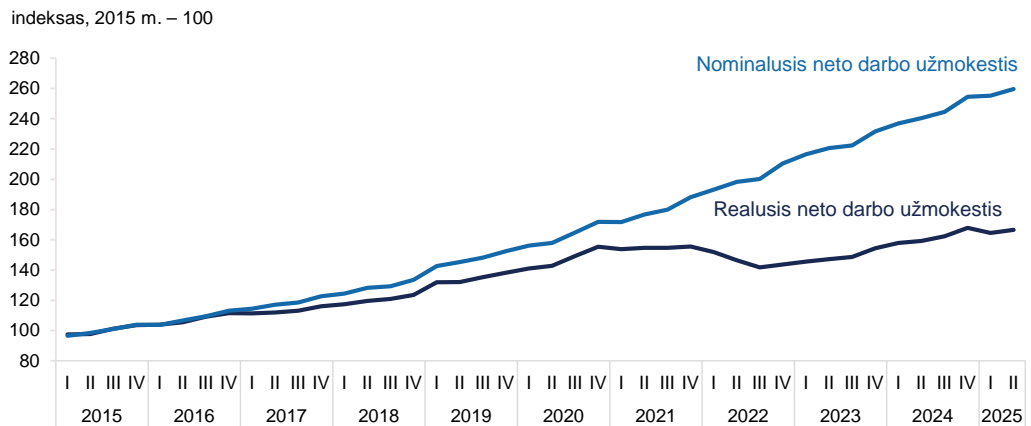
Darbo rinkos raida išlieka palanki, tačiau ryškėja iššūkiai. 2025 m. II ketv. pirmą kartą nuo karo Ukrainoje pradžios užimtųjų skaičius sumažėjo, palyginti su tuo pačiu laikotarpiu prieš metus. Darbuotojų mažėjo didžiosiose ekonominėse veiklose – apdirbamojoje gamyboje bei didmeninėje ir mažmeninėje prekyboje. Kita pastebima tendencija yra mažėjantis 15–29 metų užimtųjų skaičius. Jaunimo nedarbo lygis per pusmetį išaugo 0,6 proc. punkto, o bendras nedarbo lygis šalyje siekė 7,1 procento. Nerimą kelia ir vis didėjantis ilgalaikių bedarbių skaičius bei darbo rinkoje išliekanti įtampa¹⁶. Šie veiksniai signalizuoja, kad bedarbiams trūksta reikiamų įgūdžių. Mažėjant migracijos srautams ir senstant visuomenei, bet norint palaikyti ekonomikos augimą ir didinti produktyvumą, yra svarbu investuoti į žmogiškąjį kapitalą. Atsižvelgusi į prastesnius šio pusmečio rodiklio rezultatus ir lėtesnį ekonominį aktyvumą VK FI mažina šių metų užimtųjų skaičiaus augimo projekciją iki 0,2 procento. Vidutiniu laikotarpiu projektuojama, kad užimtųjų skaičius nuosaikiai mažės, tačiau išliks aukštas ir sieks 1,46 milijono.

Darbo užmokesčio augimas lėtės, bet perkamoji galia toliau nuosaikiai augs. Šių metų pirmąjį pusmetį atlyginimai Lietuvoje augo 8,4 proc. – jau nebe dviženkliai tempu kaip ankstesniais metais. Bendrą sulėtėjimą labiausiai lėmė viešasis sektorius, tačiau ir privačiajame sektoriuje jau ilgą laiką darbo užmokestis auga lėtesniu tempu. Ne taip sparčiai didėjant darbo našumui darbdaviai susiduria su iššūkiais palaikyti didelį darbo užmokesčio augimą. Vis dėlto jį toliau skatins minimalios mėnesinės algos didinimas, infliacija ir įtampa darbo rinkoje. VK FI prognozuoja, kad vidutinio bruto darbo užmokesčio augimas sulėtės iki 6,4 proc. 2028 m. (1 priedas 1 lentelė).

Realiojo neto darbo užmokesčio augimas taip pat yra sulėtėjęs – per pirmą pusmetį jis paaugo 4,4 procento. Tam įtakos turėjo metų pradžioje vėl padidėjusi infliacija. 2022 m. infliacijos šokas sukūrė ryškų atotrūkį tarp nominaliojo ir realiojo neto darbo užmokesčio: nuo 2021 m. nominalusis padidėjo 47,8 proc., tuo tarpu realusis – vos 7,3 procento (7 pav.). Vis dėlto vidutiniu laikotarpiu atlyginimai augs sparčiau nei infliacija, todėl gyventojų perkamoji galia nuosaikiai didės.

¹⁶ Situacija, kai darbo jėgos pasiūla yra ribota, o paklausa didelė. Laisvų darbo vietų lygis 2025 m. II ketv. buvo istoriškai aukštas – padidėjo iki 2,2 proc. (pašalinus sezono ir darbo dienu skaičiaus įtaką).

7 pav. Realusis darbo užmokestis 2025 m. I pusem. augo nuosaukiaulyginant su tuo pačiu laikotarpiu prieš metus



Šaltinis – Valstybės duomenų agentūra, Valstybės kontrolės, vykdančios fiskalinės institucijos funkcijas, skaičiavimai

II pensijų kaupimo pakopos pokyčiai sukels privataus vartojimo šuolį kitąmet, likusiu laikotarpiu poveikis išblės. 2025 m. I pusem. realiosios namų ūkių vartojimo išlaidos augo 1,8 proc. per metus. Tai lėmė lėčiau didėjusi gyventojų perkamoji galia, nuo metų pradžios paspartėjus infliacijai. Taip pat pastaruoju metu dalis namų ūkių buvo atsargesni, daugiau taupė. Mažmeninės prekybos duomenys rodo dviženklį ne maisto prekių apyvartos augimą, o degalų, maitinimo ir gėrimų teikimo veiklos rezultatai silpnesni nei 2024 metais. Remiantis 2025 m. rugpjūčio mėn. vartotojų nuomonių tyrimo duomenimis, vartotojų pasitikėjimo rodiklis buvo artimas daugiamečiam vidurkiui. Lūkesčius teigiamai veikė gerėjantis būsimos finansinės padėties vertinimas. VK FI prognozuoja, kad namų ūkių vartojimo išlaidos 2025 m. augs 3,2 proc. Kitąmet reikšminga II pakopos pensijų fondų dalis bus įlieta į ekonomiką. Daroma prielaida, kad vartojimui gali būti išleista apie 1,2 mlrd. Eur. Be to, darbo užmokestis toliau didės sparčiau nei kainos, o darbo rinka išliks stipri. Dėl šių priežasčių prognozuojama, kad 2026 m. privatus vartojimas augs gerokai sparčiau, palyginti su kovo mėn. projekcijomis, – iki 5,8 proc. Kai vienkartinio veiksnio poveikis išnyks, 2027 m. šis rodiklis smarkiai sulėtės iki 1,3 proc., o 2028 m. vartojimas vėl augs ilgalaikiu tempu. Vis dėlto, jei prielaidos dėl pensijų pakeitimų poveikio nepasitvirtins (pvz., skirsis pinigų atsiėmimo mastas ar vartojimui skirta dalis), ateityje gali prireikti peržiūrėti privataus vartojimo išlaidų projekcijas.

II pensijų pakopos pakeitimai laikinai padidins valdžios sektoriaus pajamas, todėl svarbu jų pagrindu neprisiimti ilgalaikių įsipareigojimų. II pensijų kaupimo pakopos pokyčiai gali daryti reikšmingą įtaką ekonomikos augimui ir valdžios sektoriaus pajamoms. Tikimasi didesnio mokestinių bazių augimo nei prognozuota pavasarį, kai dar nebuvo priimti sprendimai dėl pokyčių pensijų sistemoje. Vis dėlto, pajamų padidėjimas bus laikino pobūdžio, todėl išlaidų sprendimai turi būti atsakingi. Šių netvarių pajamų pagrindu neturėtų būti prisiimami ilgalaikiai įsipareigojimai. VK FI, vertindama viešųjų finansų tvarumą¹⁷, pažymėjo, kad atsižvelgus į II pensijų kaupimo pakopos keitimus, tikėtina, kad ateityje jos įtaka pajamų pakeitimo normai sumažės. Dėl to visuomenės senėjimo lemiamas spaudimas dar labiau neigiamai veiks socialinio draudimo senatvės pensijų sistemą ir didins rizikas viešųjų finansų tvarumui ilgoju laikotarpiu.

¹⁷ Prieiga per internetą: <https://www.valstybeskontrolė.lt/LT/Product/24297/valdzios-sektoriaus-finansutvarumo-20252050-m-vertinimas>.

Lietuvos Respublikos valstybės kontrolė, vykdydama Lietuvos Respublikos fiskalinės sutarties įgyvendinimo konstituciniame įstatyme nustatytas biudžeto politikos kontrolės institucijos funkcijas, atliko Lietuvos Respublikos finansų ministerijos parengto ir 2025-09-11 viešai paskelbto 2025–2028 m. ekonominės raidos scenarijaus vertinimą ir parengė išvadą. Vadovaudamasi Lietuvos Respublikos fiskalinės sutarties įgyvendinimo konstitucinio įstatymo 7 str. 3 d. ir Valstybės kontrolės įstatymo 8 str. 7 d. 3 p., Valstybės kontrolė teikia išvadą Lietuvos Respublikos Seimui.

Biudžeto stebėsenos departamento vadovė

Jurga Rukšėnaitė

PRIEDAI

Išvados

„Dėl ekonominės raidos scenarijaus
tvirtinimo“

1 priedas

FISKALINĖS INSTITUCIJOS MAKROEKONOMINĖS PROGNOZĖS 2025–2028 M. IR PAGRINDINĖS PRIELAUDOS

1 lentelė. VK FI makroekonominės prognozės 2025–2028 m.

Rodiklis	2024	2025P	2026P	2027P	2028P
Pagrindiniai makroekonominiai rodikliai					
BVP palyginamosiomis kainomis pokytis, proc.	2,8	2,7 (2,9) ▼	3,4 (3,0) ▲	2,2 (3,1) ▼	3,0 (3,1) ▼
BVP palyginamosiomis kainomis, mln. Eur	59 993,7	61 540,1	63 639,3	65 060,9	67 003,4
BVP to meto kainomis pokytis, proc.	6,3	6,5 (6,5)	7,0 (6,2) ▲	4,8 (5,8) ▼	5,6 (5,6)
BVP to meto kainomis, mln. Eur	78 409,8	83 490,2	89 295,4	93 605,0	98 830,1
Darbo našumo pokytis, proc.	1,2	2,5 (2,4) ▲	3,4 (3,1) ▲	2,5 (3,3) ▼	3,2 (3,4) ▼
BVP palyginamosiomis kainomis komponentų pokyčiai, proc.					
Namų ūkių vartojimo išlaidos	3,5	3,2 (3,5) ▼	5,8 (3,4) ▲	1,3 (3,4) ▼	3,6 (3,4) ▲
Valdžios sektoriaus vartojimo išlaidos	1,4	0,5 (0,2) ▲	0,1 (0,1)	0,1 (0,1)	0,1 (0,1)
Bendrojo pagrindinio kapitalo formavimas	-1,3	7,8 (5,4) ▲	4,7 (5,7) ▼	5,5 (5,5)	5,5 (5,5)
Prekių ir paslaugų eksportas	2,1	3,0 (3,4) ▼	3,7 (4,3) ▼	3,9 (4,4) ▼	3,9 (4,4) ▼
Prekių ir paslaugų importas	2,4	5,7 (4,0) ▲	4,9 (4,5) ▲	3,3 (4,6) ▼	4,2 (4,6) ▼
Kainų rodiklių pokyčiai, proc.					
BVP defliatorius	3,4	3,7 (3,5) ▲	3,4 (3,1) ▲	2,5 (2,6) ▼	2,5 (2,5)
Namų ūkių vartojimo išlaidų defliatorius	0,8	3,4 (3,5) ▼	3,3 (3,0) ▲	2,3 (2,5) ▼	2,4 (2,4)
Valdžios sektoriaus vartojimo išlaidų defliatorius	12,5	12,4 (10,7) ▲	4,4 (4,6) ▼	4,6 (4,6)	4,5 (4,5)
Bendrojo pagrindinio kapitalo formavimo defliatorius	2,2	1,8 (2,5) ▼	2,3 (2,2) ▲	2,1 (2,1)	2,1 (2,1)
Eksporto (prekių ir paslaugų) defliatorius	0,9	-0,1 (0,6) ▼	0,3 (0,4) ▼	1,7 (1,4) ▲	1,7 (1,4) ▲
Importo (prekių ir paslaugų) defliatorius	-1,4	-1,5 (0,1) ▼	-0,5 (0,0) ▼	1,7 (1,4) ▲	1,7 (1,5) ▲
Suderintas vartotojų kainų indeksas (vidutinis metinis)	0,9	3,4 (3,5) ▼	3,3 (3,0) ▲	2,3 (2,5) ▼	2,4 (2,4)
Darbo rinkos rodikliai					
Užimtų gyventojų skaičius (pagal gyventojų užimtumo tyrimo apibrėžtį), tūkst.	1463,7	1466,6	1466,2	1462,8	1459,3
Užimtų gyventojų skaičiaus pokytis, proc.	1,6	0,2 (0,5) ▼	0,0 (-0,1) ▲	-0,2 (-0,2)	-0,2 (-0,3) ▲
Nedarbo lygis (pagal gyventojų užimtumo tyrimo apibrėžtį), proc.	7,1	7,0 (7,0)	7,0 (6,9) ▲	6,9 (6,9)	6,8 (6,8)
Vidutinis mėnesinis bruto darbo užmokestis, Eur	2223,0	2410,7	2588,1	2765,0	2941,8
Vidutinio mėnesinio bruto darbo užmokesčio pokytis, proc.	10,4	8,4 (8,5) ▼	7,4 (7,2) ▲	6,8 (6,2) ▲	6,4 (5,7) ▲
Darbo užmokesčio fondas, mln. Eur	31 130,5	33 826,8	36 306,0	38 698,0	41 074,1
Darbo užmokesčio fondo pokytis, proc.	11,8	8,7 (9,1) ▼	7,3 (7,1) ▲	6,6 (6,1) ▲	6,1 (5,4) ▲
Potencialaus BVP pokytis ir BVP atotrūkis nuo potencialo					
Potencialaus BVP pokytis, proc.	3,1	3,0 (3,1) ▼	2,8 (2,9) ▼	2,7 (2,8) ▼	2,5 (2,6) ▼
BVP atotrūkis (proc., palyginti su potencialiuoju BVP)	0,0	-0,4 (-0,8) ▲	0,0 (-0,9) ▲	-0,4 (-0,9) ▲	-0,2 (-0,7) ▲

Skiausteliuose pateiktos 2025 m. kovo mėn. paskelbtos VK FI projekcijos.

Pagal ERS vertinimo ir tvirtinimo aprašą, violetiniame fone pažymėti pagrindiniai rodikliai – svarbiausi VK FI priimant sprendimą dėl ERS tvirtinimo.

Prognozės parengtos atsižvelgiant į informaciją ir duomenis, paskelbtus iki 2025-09-01.

P – prognozė

Šaltinis – Valstybės duomenų agentūra, Valstybės kontrolės, vykdančios fiskalinės institucijos funkcijas, skaičiamai

2 lentelė. VK FI makroekonominių prognozių pagrindinės prielaidos

Rodiklis	2024	2025P	2026P	2027P	2028P
JAV dolerio ir euro keitimo kursas*	1,08	1,13 (1,04) ▲	1,16 (1,04) ▲	1,16 (1,04) ▲	1,16 (1,04) ▲
Pasaulio (be ES) BVP augimas, proc.**	3,7	3,3 (3,6) ▼	3,4 (3,6) ▼	3,4 (3,6) ▼	3,4 (3,6) ▼
Europos Sąjungos BVP augimas, proc.**	1,2	1,3 (1,4) ▼	1,4 (1,7) ▼	1,4 (1,7) ▼	1,4 (1,7) ▼
Pagrindinių eksporto rinkų augimas, proc.***	1,5	1,4 (1,6) ▼	1,6 (1,9) ▼	1,6 (1,9) ▼	1,6 (1,9) ▼
Naftos kainos (Brent, JAV doleriais už barelj)****	80,5	70,0 (74,5) ▼	65,7 (70,4) ▼	65,4 (68,9) ▼	66,0 (68,2) ▼

* Valiutos kursas prognozuojamu laikotarpiu išlieka toks, koks buvo užfiksuotas nuo 2025 m. liepos 31 d. iki rugpjūčio 13 d.

** Remiantis 2025 m. liepos 29 d. viešai paskelbta Tarptautinio valiutos fondo informacija.

*** Remiantis VK FI taikoma metodika.

**** 10 darbo dienų ateities sandorių vidurkis nuo 2025 m. liepos 31 d. iki rugpjūčio 13 d.

Skiausteliuose pateiktos pagrindinės 2025 m. kovo mėn. VK FI prognozių prielaidos.

P – prognozė

Šaltinis – Valstybės kontrolė, vykdanči fiskalinės institucijos funkcijas

Išvados
„Dėl ekonominės raidos scenarijaus
tvirtinimo“
2 priedas

FINANSŲ MINISTERIJOS 2025–2028 M. EKONOMINĖS RAIDOS SCENARIJAUS PROJEKCIJOS IR PAGRINDINĖS PRIELAIDOS

1 lentelė. Finansų ministerijos 2025 m. rugsėjo mėn. ekonominės raidos scenarijaus projekcijos

Rodiklis, proc.	2024	2025P	2026P	2027P	2028P
Pagrindiniai makroekonominiai rodikliai, pokytis					
BVP palyginamosiomis kainomis	2,8	2,6 (2,8) ▼	3,3 (2,9) ▲	2,3 (2,9) ▼	2,7 (2,8) ▼
Namų ūkių vartojimo išlaidos	3,5	2,6 (3,6) ▼	4,6 (3,5) ▲	2,1 (3,4) ▼	3,2 (3,4) ▼
Valdžios sektoriaus vartojimo išlaidos	1,4	0,7 (0,1) ▲	0,1 (0,1)	0,1 (0,1)	0,1 (0,1)
Bendrojo pagrindinio kapitalo formavimas	-1,3	7,3 (5,2) ▲	5,2 (5,8) ▼	4,5 (5,4) ▼	4,4 (5,2) ▼
Prekių ir paslaugų eksportas	2,1	3,2 (3,5) ▼	2,9 (4,0) ▼	3,3 (4,0) ▼	3,3 (4,0) ▼
Prekių ir paslaugų importas	2,4	6,0 (4,3) ▲	3,7 (4,7) ▼	3,3 (4,7) ▼	3,6 (4,6) ▼
BVP to meto kainomis	6,3	6,4 (6,3) ▲	6,7 (5,8) ▲	5,0 (5,6) ▼	5,4 (5,5) ▼
Kainų rodikliai, pokytis					
BVP defliatorius	3,4	3,7 (3,4) ▲	3,3 (2,8) ▲	2,7 (2,7)	2,6 (2,6)
Suderintas vartotojų kainų indeksas (vidutinis metinis)	0,9	3,5 (3,3) ▲	3,2 (2,7) ▲	2,4 (2,6) ▼	2,4 (2,5) ▼
Darbo rinkos rodikliai					
Vidutinio mėnesinio bruto darbo užmokesčio pokytis	10,4	8,5 (8,4) ▲	7,3 (6,8) ▲	5,7 (5,7)	5,7 (5,7)
Nedarbo lygis (pagal gyventojų užimtumo tyrimo apibrėžtį)	7,1	7,1 (7,0) ▲	6,8 (6,8)	6,9 (6,5) ▲	6,8 (6,3) ▲
Užimtų gyventojų skaičiaus (pagal gyventojų užimtumo tyrimo apibrėžtį) pokytis	1,6	0,1 (0,3) ▼	0,2 (0,2)	0,0 (0,0)	0,0 (-0,1) ▲

Statistinių duomenų ir kitos informacijos įtraukimo į scenarijų data – 2025 m. rugsėjo 1 d.
Skiausteliuose pateiktos 2025-03-20 ekonominės raidos scenarijaus projekcijos.
Pagal ERS vertinimo ir tvirtinimo aprašą, violetiniame fone pažymėti pagrindiniai rodikliai – svarbiausi VK FI priimant sprendimą dėl ERS tvirtinimo.
P – prognozė
Šaltinis – Finansų ministerija

2 lentelė. Finansų ministerijos 2025 m. rugsėjo mėn. ekonominės raidos scenarijaus pagrindinės prielaidos

Rodiklis	2024	2025P	2026P	2027P	2028P
JAV dolerio ir euro keitimo kursas*	1,08	1,11 (1,06) ▲	1,13 (1,06) ▲	1,13 (1,06) ▲	1,13 (1,06) ▲
Pasaulio (be ES) BVP augimas, procentais**	3,7	3,3 (3,6) ▼	3,4 (3,6) ▼	3,4 (3,6) ▼	3,4 (3,6) ▼
Europos Sąjungos BVP augimas, procentais***	1,1	1,3 (1,4) ▼	1,4 (1,7) ▼	1,4 (1,7) ▼	1,4 (1,7) ▼
Pagrindinių eksporto rinkų augimas, procentais****	2,0	1,9 (2,1) ▼	2,0 (2,3) ▼	2,0 (2,3) ▼	2,0 (2,3) ▼
Naftos kainos (Brent, JAV doleriais už barelį)*****	80,5	69,0 (74,4) ▼	65,9 (70,8) ▼	65,9 (70,8) ▼	65,9 (70,8) ▼

* Europos Centrinis Bankas (2025 m. birželio mėn.)

** Tarptautinis valiutos fondas (2025 m. liepos mėn.), Finansų ministerijos skaičiavimai

*** Tarptautinis valiutos fondas (2025 m. liepos mėn.)

**** Finansų ministerijos skaičiavimai

***** *Macrobond*, Finansų ministerijos skaičiavimai. Atliekant skaičiavimus naudotas 2025 m. rugsėjo 1 d. ateities sandorių kainų 10 d. aritmetinis vidurkis

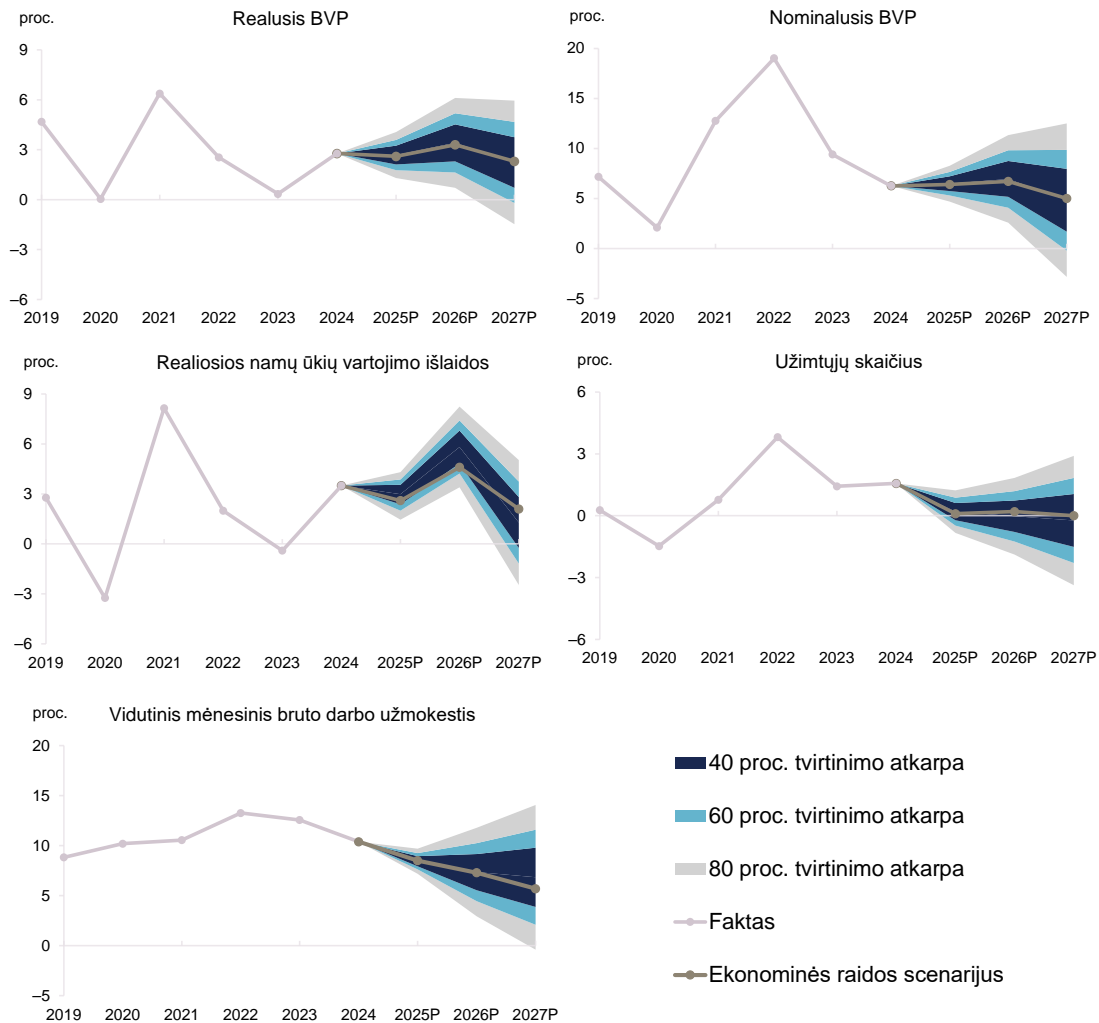
Skiausteliuose pateiktos 2025 m. kovo mėn. ERS prielaidos.

P – prognozė

Šaltinis – Finansų ministerija

Išvados
 „Dėl ekonominės raidos scenarijaus
 tvirtinimo“
 3 priedas

VK FI SUDARYTOS ERS TVIRTINIMO ATKARPOS



Tvirtinimo atkarpų atskaitos tašku (moda) laikomos VK FI parengtos prognozės.

Tvirtinimo atkarpų sudarymo metodika plačiau išdėstyta Ekonominės raidos scenarijaus vertinimo ir tvirtinimo apraše.

Prieiga per internetą: https://www.valstybeskontrolė.lt/TVS/Content/Biudzeto_stebesena/ERS_vertinimo_ir_tvirtinimo_aprasas.pdf

P – prognozė

Šaltinis – Finansų ministerija, Valstybės kontrolė, vykdančios fiskalinės institucijos funkcijas, skaičiavimai

Išvados
 „Dėl ekonominės raidos scenarijaus
 tvirtinimo“
 4 priedas

KITŲ INSTITUCIJŲ REALIOJO BVP PROJEKCIJOS

Institucija	Paskelbimo data	2025P	2026P
AB SEB	2025-08-26 (2025-05-06)	2,7 (2,7)	3,1 (2,5) ▲
AB „Swedbank“	2025-08-26 (2025-05-06)	2,6 (2,8) ▼	3,2 (2,3) ▲
Lietuvos bankas	2025-06-12 (2025-03-12)	2,8 (2,9) ▼	2,8 (3,0) ▼
EBPO	2025-06-03 (2024-12-04)	2,7 (3,1) ▼	2,4 (2,8) ▼
Europos Komisija	2025-05-19 (2024-11-15)	2,8 (3,0) ▼	3,1 (3,0) ▲
TVF	2025-04-22 (2025-10-22)	2,8 (2,6) ▲	2,5 (2,4) ▲
Institucijų vidurkis	–	2,7 (2,9) ▼	2,9 (2,7) ▲
Finansų ministerija	2025-09-11 (2025-03-20)	2,6 (2,8) ▼	3,3 (2,9) ▲
VK FI	2025-09-18 (2025-03-26)	2,7 (2,9) ▼	3,4 (3,0) ▲

Pateiktos institucijų prognozės, kurios paskelbtos iki 2025-09-05 imtinai.

Skliausteliuose pateiktos ankstesnės institucijų prognozės.

P – prognozė

Šaltinis – lentelėje nurodytų institucijų projekcijos, Valstybės kontrolės, vykdančios fiskalinės institucijos funkcijas, skaičiavimai

Išvados
 „Dėl ekonominės raidos scenarijaus
 tvirtinimo“
 5 priedas

2025 M. RUGSĖJO MĖN. ERS VERTINIMO EIGA

Rugpjūčio 25 d.	FM pateikė institucijoms derinti ERS projektą (kopiją – VK FI).
Rugpjūčio 27 d.	VK FI parengė savo 2025–2028 m. makroekonominės prognozes*. Įvyko LB ir VK FI susitikimas, kuriame diskutuota apie Lietuvos ekonominę raidą.
Rugpjūčio 29 d.	Įvyko FM ir VK FI susitikimas, kuriame FM atsakė į VK FI pateiktus klausimus.
Rugsėjo 1 d.	Valstybės duomenų agentūra paskelbė BVP 2025 m. II ketv. antrąjį įvertį. Atsižvelgiant į naujus paskelbtus statistinius duomenis, VK FI atnaujino su BVP komponentėmis susijusias makroekonominės prognozes. VK FI pateikė FM pastabas ir pasiūlymus dėl ERS projekto.
Rugsėjo 4 d.	FM pateikė VK FI derinti patikslintą ERS projektą.
Rugsėjo 5 d.	VK FI informavo FM, kad neturi priešasčių netvirtinti ERS projekto.
Rugsėjo 11 d.	FM savo interneto svetainėje viešai paskelbė 2025–2028 m. rugsėjo mėn. ERS.
Rugsėjo 18 d.	VK FI interneto svetainėje viešai paskelbė išvadą dėl rugsėjo mėn. paskelbto 2025–2028 m. ERS tvirtinimo. Kartu skelbiamos ir VK FI makroekonominės prognozės.
* Siekiant užtikrinti nepriklausomą Finansų ministerijos pateikto ERS projekto vertinimą, scenarijaus projektas pradedamas nagrinėti tik VK FI pabaigus rengti savo prognozes.	
Šaltinis – Valstybės kontrolė, vykdanči fiskalinės institucijos funkcijas	