

**Valstybinio socialinio draudimo fondo valdyba prie Socialinės apsaugos ir darbo
ministerijos**

**VALSTYBĖS SOCIALINIŲ FONDŲ ATASKAITŲ RINKINYS UŽ METUS,
PASIBAIGUSIUS 2024 M. GRUODŽIO 31 D.**

Vilnius

2025

**VALSTYBINIO SOCIALINIO DRAUDIMO FONDO
2024 METŲ BIUDŽETO VYKDYMO
ATASKAITŲ RINKINYS**

2024 m. gruodžio 31 d.

**VALSTYBINIO SOCIALINIO DRAUDIMO FONDO VALDYBA
PRIE SOCIALINĖS APSAUGOS IR DARBO MINISTERIJOS**
Juridinių asmenų registras, kodas 191630223, Konstitucijos pr.12-101, LT-09308 Vilnius

TURINYS

Valstybinio socialinio draudimo fondo 2024 metų pajamų ir sąnaudų ataskaita	3
Valstybinio socialinio draudimo fondo 2024 metų įplaukų ir išlaidų ataskaita	4
Valstybinio socialinio draudimo fondo 2024 metų biudžeto vykdymo aiškinamasis raštas	6

VALSTYBINIO SOCIALINIO DRAUDIMO FONDO VALDYBA
PRIE SOCIALINĖS APSAUGOS IR DARBO MINISTERIJOS
 Juridinių asmenų registras, kodas 191630223, Konstitucijos pr.12-101, LT-09308 Vilnius

VALSTYBINIO SOCIALINIO DRAUDIMO FONDO PAJAMŲ IR SĄNAUDŲ ATASKAITA
PAGAL 2024 M. GRUODŽIO 31 D. DUOMENIS

Pateikimo valiuta ir tikslumas: Eurais

Eil. Nr.	Straipsniai	Patvirtinta	Įvykdyta	Įvykdymo %
1.	Pajamos	7 638 643 000	7 982 035 499	104,5
1.1.	Įmokos pensijų socialiniam draudimui	2 881 704 000	3 025 165 475	105,0
1.2.	Įmokos ligos socialiniam draudimui	642 558 000	676 912 166	105,3
1.3.	Įmokos motinystės socialiniam draudimui	581 965 000	615 335 300	105,7
1.4.	Įmokos nedarbo socialiniam draudimui	416 829 000	451 251 218	108,3
1.5.	Įmokos nelaimingų atsitikimų darbe ir profesinių ligų socialiniam draudimui	49 951 000	51 197 006	102,5
1.6.	Savatoriškojo socialinio draudimo įmokos	4 000	3 158	79,0
1.7.	Delspinigiai, palūkanos ir baudos	1 829 000	1 166 363	63,8
1.8.	Iš valstybės biudžeto ir (ar) kitų valstybės piniginių išteklių gautos lėšos	3 049 967 000	3 045 567 414	99,9
1.8.1.	Lėšos iš valstybės biudžeto socialinio draudimo pagrindinei (bendrajai) pensijos daliai kompensuoti	3 049 967 000	3 043 001 150	99,8
1.8.2.	Kitos lėšos iš valstybės biudžeto ir (ar) kitų valstybės piniginių išteklių gautos lėšos		2 566 264	
1.9.	Veiklos pajamos	13 836 000	115 437 399	834,3
1.10.	Kitos teisėtai gautinos lėšos			
2.	Sąnaudos	7 061 624 000	7 063 337 107	100,0
2.1.	Pensijų socialiniam draudimui	5 503 035 000	5 460 493 533	99,2
2.2.	Ligos socialiniam draudimui	503 548 000	505 332 838	100,4
2.3.	Motinystės socialiniam draudimui	475 054 000	461 659 931	97,2
2.4.	Nedarbo socialiniam draudimui	404 137 000	468 091 474	115,8
2.5.	Nelaimingų atsitikimų darbe ir profesinių ligų socialiniam draudimui	43 265 000	41 845 579	96,7
2.6.	Neatgautinos ir abejotinai atgautinos sumos	10 000 000	8 876 335	88,8
2.7.	Veiklos sąnaudos	122 585 000	117 037 417	95,5
2.7.1.	Fondo administravimo įstaigų finansavimo sąnaudos	114 005 000	109 950 148	96,4
2.7.2.	Kitos Fondo veiklos sąnaudos	150 000	62 941	42,0
2.7.3.	Ilgalaikio turto nusidėvėjimas (amortizacija)	8 430 000	7 024 328	83,3
3.	Einamųjų metų rezultatas	577 019 000	918 698 392	

Direktorius

Kęstutis Čereška

Fondo finansų ir apskaitos skyriaus vedėja

Rasa Domarkienė

**VALSTYBINIO SOCIALINIO DRAUDIMO FONDO VALDYBA
PRIE SOCIALINĖS APSAUGOS IR DARBO MINISTERIJOS**

Juridinių asmenų registras, kodas 191630223, Konstitucijos pr.12-101, LT-09308 Vilnius

**VALSTYBINIO SOCIALINIO DRAUDIMO FONDO ĮPLAUKŲ IR IŠLAIDŲ ATASKAITA
PAGAL 2024 M. GRUODŽIO 31 D. DUOMENIS**

Pateikimo valiuta ir tikslumas: Eurais

Eil. Nr.	Straipsniai	Patvirtinta	Grynų pinigų srautais	Įskaitomis ir turtu	Iš viso
1.	Įprastinė veikla	579 957 000	940 446 325,29		940 446 325,29
1.1.	Įprastinė Valstybinio socialinio draudimo fondo (toliau - Fondas) veikla	579 957 000	794 005 433,14	149 105 700,35	943 111 133,49
1.1.1.	Įplaukos, iš jų:	7 619 535 000	7 842 349 809,79	149 105 700,35	7 991 455 510,14
	Lėšos iš valstybės biudžeto pagrindinei (bendrajai) socialinio draudimo pensijos daliai finansuoti	3 062 646 000	3 050 181 811,46		3 050 181 811,46
	Kitos lėšos iš valstybės biudžeto ir (ar) kitų valstybės piniginių išteklių	30 000	30 000,00		30 000,00
1.1.2.	Išlaidos	-7 039 578 000	-7 048 344 376,65		-7 048 344 376,65
1.2.	Kita Fondui pavesta veikla		146 440 892,15	- 149 105 700,35	- 2 664 808,20
1.2.1.	Įplaukos	3 852 968 000	4 130 750 779,56	91 547 015,87	4 222 297 795,43
1.2.1.1.	Valstybės biudžeto lėšos, skirtos išmokoms finansuoti	551 966 000	604 172 610,34		604 172 610,34
1.2.1.2.	Sveikatos draudimo lėšos	2 372 884 000	2 503 334 200,61	75 149 110,47	2 578 483 311,08
1.2.1.3.	Pensijų kaupimo dalyvių mokamos papildomos kaupiamosios pensijų įmokos	570 591 000	567 822 725,74	12 952 660,46	580 775 386,20
1.2.1.4.	Iš valstybės biudžeto lėšų už pensijų kaupimo dalyvių mokamos papildomos kaupiamosios pensijų įmokos	261 203 000	257 329 000,00		257 329 000,00
1.2.1.5.	Garantinio fondo lėšos	41 162 000	42 189 027,98	1 722 622,47	43 911 650,45
1.2.1.6.	Ilgalaikio darbo išmokų fondo lėšos	41 162 000	42 418 912,38	1 722 622,47	44 141 534,85
1.2.1.7.	Kitos įplaukos	14 000 000	113 484 302,50		113 484 302,50
1.2.2.	Išlaidos	-3 852 968 000	-3 984 309 887,41	- 240 652 716,22	-4 224 962 603,63
1.2.2.1.	Valstybės biudžeto išmokos	-551 966 000	- 636 373 096,97		- 636 373 096,97
1.2.2.2.	Lėšos, pervedamos į Privalomojo sveikatos draudimo fondą	-2 372 884 000	-2 323 000 000,00	- 240 652 716,22	-2 563 652 716,22
1.2.2.3.	Pervedamos pensijų kaupimo dalyvių mokamos kaupiamosios pensijų įmokos	-570 591 000	- 568 713 775,23		- 568 713 775,23
1.2.2.4.	Pervedamos iš valstybės biudžeto lėšų už pensijų kaupimo dalyvių mokamos kaupiamosios pensijų įmokos	-261 203 000	- 256 000 186,71		- 256 000 186,71

1.2.2.5.	Garantinio fondo lėšos	-41 162 000	- 43 349 566,01		- 43 349 566,01
1.2.2.6.	Ilgalaikio darbo išmokų fondo lėšos	-41 162 000	- 43 572 246,00		- 43 572 246,00
1.2.2.7.	Kitos išlaidos	-14 000 000	- 113 301 016,49		- 113 301 016,49
2.	Investicinė veikla	-15 188 000	390 466 190,30		390 466 190,30
2.1.	Išlaidos nematerialiajam turtui įsigyti	-9 918 000	- 3 881 540,36		- 3 881 540,36
2.2.	Įplaukos, gautos pardavus nematerialųjį turtą				
2.3.	Išlaidos ilgalaikiam materialiajam turtui įsigyti	-5 273 000	- 3 070 957,34		- 3 070 957,34
2.4.	Įplaukos, gautos pardavus ilgalaikį materialųjį turtą	3 000	18 688,00		18 688,00
2.5.	Išlaidos akcijoms, obligacijoms, kitiems vertybiniais popieriams įsigyti		-1 114 000 000,00		-1 114 000 000,00
2.6.	Įplaukos, gautos pardavus akcijas, obligacijas, kitus vertybinius popierius		1 511 400 000,00		1 511 400 000,00
3.	Finansinė veikla	-880 000	- 869 846,72		- 869 846,72
3.1.	Gautos trumpalaikės paskolos				
3.2.	Grąžintos trumpalaikės paskolos				
3.3.	Gautos ilgalaikės paskolos				
3.4.	Grąžintos ilgalaikės paskolos				
3.5.	Įsipareigojimų pagal finansinės nuomos (lizingo) sutartis padengimas	-880 000	- 876 419,60		- 876 419,60
3.6.	Valiutų kursų pasikeitimo poveikis		6 572,88		6 572,88
4.	Grynųjų pinigų ir jų ekvivalentų pokytis	563 889 000	1 330 042 668,87		1 330 042 668,87
5.	Grynųjų pinigų ir jų ekvivalentų cirkuliacija				
5.1.	Metų pradžioje	1 655 898 000	1 502 176 791,70		1 502 176 791,70
5.2.	Pokytis	563 889 000	1 330 042 668,87		1 330 042 668,87
5.3.	Metų pabaigoje	2 219 787 000	2 832 219 460,57		2 832 219 460,57
6.	Kasos apyvartos lėšos	293 985 000	293 991 959,59		293 991 959,59

Direktorius

Fondo finansų ir apskaitos skyriaus vedėja

Kęstutis Čereška

Rasa Domarkienė

**VALSTYBINIO SOCIALINIO DRAUDIMO FONDO VALDYBA
PRIE SOCIALINĖS APSAUGOS IR DARBO MINISTERIJOS**

Juridinių asmenų registras, kodas 191630223, Konstitucijos pr.12-101, LT-09308 Vilnius

**VALSTYBINIO SOCIALINIO DRAUDIMO FONDO BIUDŽETO 2024 METŲ VYKDYMO
AIŠKINAMASIS RAŠTAS**

I. VALSTYBINIO SOCIALINIO DRAUDIMO FONDO VEIKLOS DUOMENYS

Valstybinio socialinio draudimo fondo (toliau – Fondas) veiklą reglamentuoja Lietuvos Respublikos valstybinio socialinio draudimo įstatymas, Lietuvos Respublikos valstybės socialinių fondų biudžetų sandaros įstatymas, Lietuvos Respublikos valstybinių socialinio draudimo pensijų įstatymas, Lietuvos Respublikos nelaimingų atsitikimų darbe ir profesinių ligų socialinio draudimo įstatymas, Lietuvos Respublikos ligos ir motinystės socialinio draudimo įstatymas, Lietuvos Respublikos Pensijų sistemos reformos įstatymas, Lietuvos Respublikos pensijų kaupimo įstatymas, Lietuvos Respublikos socialinės apsaugos ir darbo ministro patvirtintos Valstybės socialinių fondų biudžetų sudarymo ir vykdymo taisyklės ir kiti Lietuvos Respublikos įstatymai bei teisės aktai.

Fondas veikia nuo 1990 metų. Fondas Lietuvos Respublikos Valstybinio socialinio draudimo įstatymo numatyta tvarka valdo centralizuotus finansinius ir materialinius išteklius, kurie įtraukiami į apskaitą nuo valstybės ir savivaldybių biudžetų atskirtame Valstybinio socialinio draudimo fondo biudžete ir yra naudojami valstybiniam socialiniam pensijų, ligos, motinystės, nedarbo bei nelaimingų atsitikimų darbe ir profesinių ligų draudimui finansuoti, valdyti ir administruoti.

Fondo veiklą prižiūri penkiolikos narių taryba, kurią sudaro vienodas skaičius lygiateisių narių, atstovaujančių apdraustųjų interesus ginančioms organizacijoms, darbdavių organizacijoms bei valstybės valdymo institucijoms. Tarybos sudėtį tvirtina Vyriausybė. Fondą administruoja Valstybinio socialinio draudimo fondo valdyba prie Socialinės apsaugos ir darbo ministerijos (toliau – Fondo valdyba), turinti juridinio asmens statusą. Fondo valdybai vadovauja direktorius, kurį skiria ir atleidžia Socialinės apsaugos ir darbo ministras Valstybės tarnybos įstatymo nustatyta tvarka. Fondo valdybos veikla finansuojama iš Fondo lėšų, o jos teisės ir pareigos nustato Valstybinio socialinio draudimo įstatymas bei Fondo valdybos nuostatai.

Fondo biudžeto sudarymo ir vykdymo tvarką bei rodiklius, pagal kuriuos tvirtinamas biudžetas ir biudžeto vykdymo ataskaita, reglamentuoja Lietuvos Respublikos valstybės socialinių fondų biudžetų sandaros įstatymas ir Lietuvos Respublikos socialinės apsaugos ir darbo ministro patvirtintos Valstybės socialinių fondų biudžetų sudarymo ir vykdymo taisyklės.

Fondo 2024 metų biudžetas, valstybinio socialinio draudimo įmokų tarifai ir jų dydžiai atskiroms socialinio draudimo rūšims patvirtinti 2023 m. lapkričio 21 d. Lietuvos Respublikos valstybės socialinių fondų biudžetų 2024 metų rodiklių patvirtinimo įstatymu Nr. XIV-2273.

Draudėjų ir apdraustųjų valstybinio socialinio draudimo įmokų tarifai po įvykusios mokesčių reformos nuo 2019-01-01 sudaro atitinkamai 1,47 proc. ir 12,52 proc.

Bendrasis draudėjų valstybinio socialinio draudimo įmokų (be tarifo nelaimingų atsitikimų darbe ir profesinių ligų draudimui) 1,31 procento tarifas skirtas nedarbo socialiniam draudimui (terminuotoms sutartims 2,03 proc.).

Bendrasis apdraustųjų valstybinio socialinio draudimo įmokų 12,52 procento tarifas ir jo dydžiai atskiroms draudimo rūšims:

1. Pensijų socialiniam draudimui – 8,72 proc.;
2. Ligos socialiniam draudimui – 1,99 proc.;
3. Motinystės socialiniam draudimui – 1,81 proc.

Patvirtintos keturios nelaimingų atsitikimų darbe ir profesinių ligų socialinio draudimo įmokų tarifų grupės ir šioms grupėms priskirtų draudėjų mokamų nelaimingų atsitikimų darbe ir profesinių ligų socialinio draudimo įmokų tarifai:

- I grupė – 0,14 proc.;
- II grupė – 0,46 proc.;
- III grupė – 0,7 proc.;
- IV grupė – 1,4 proc.

Patvirtinti 2024 metams šie Fondo veiklos sąnaudų kompensacijos dydžiai:

- už išmokų, finansuojamų iš valstybės biudžeto, skyrimą, mokėjimą ir pristatymą – 1,4 procento nuo šioms išmokoms skirtos valstybės biudžeto lėšų sumos;
- už sveikatos draudimo įmokų surinkimą ir pervedimą į Privalomojo sveikatos draudimo fondą – 0,13 procento nuo surinktų ir pervestų įmokų sumos;
- už įmokų surinkimą ir pervedimą į Garantinį fondą ir Ilgalaikio darbo išmokų fondą – 0,31 procento nuo surinktų ir pervestų įmokų sumos;
- už pensijų kaupimo dalyvio lėšomis mokamų įmokų surinkimą ir pervedimą pensijų kaupimo bendrovėms – 0,13 procento nuo surinktų ir pervestų įmokų sumos;
- už papildomai iš valstybės biudžeto lėšų mokamų įmokų pervedimą pensijų kaupimo bendrovėms – 0,09 proc. nuo pervestų įmokų sumos.

Fondo veiklą 2024 metais apibūdina tokie pagrindiniai rodikliai:

- 1.1. 557,0 tūkst. registruotų draudėjų (2023 m. – 554,9 tūkst.) – valstybinio socialinio draudimo įmokų mokėtojų;
- 1.2. 1 532,2 tūkst. asmenų (2023 m. – 1 518,0 tūkst. asm.) – apdraustų privalomuoju valstybiniu socialiniu draudimu, personalizuota jų draudimo stažo ir draudžiamųjų pajamų apskaita;
- 1.3. 17 asmenų (2023 m. – 22 asm.) – apsidraudę savanoriškai pašalpoms;
- 1.4. 1 004,2 tūkst. (2023 m. – 1 006,3 tūkst.) – vidutiniškai kas mėnesį išmokamų socialinio draudimo pensijų skaičius;
- 1.5. 212,0 tūkst. asmenų (2023 m. – 211,7 tūkst.) – vidutiniškai kas mėnesį gavusių valstybinio socialinio draudimo išmokas;
- 1.6. Apskaičiuotos pajamos buvo 7 982,0 mln. Eur, 11,7 proc. daugiau negu 2023 metais. Apdraustųjų vidutinės mėnesio pajamos, nuo kurių buvo skaičiuojamos socialinio draudimo įmokos – 1 906,7 Eur, 11,1 proc. didesnės negu 2023 metais.
- 1.7. Apskaičiuotos sąnaudos 2024 metais buvo 7 063,3 mln. Eur, 11,9 proc. didesnės negu 2023 m.
- 1.8. 2024 m. gruodžio mėn. vidutinė senatvės pensija, turint būtinąjį stažą, buvo 641,53 Eur, t.y. 67,52 Eur arba 11,8 proc. didesnė nei 2023 m. gruodžio mėn. Reali (įvertinus vartotojų kainų pokyčius) senatvės pensija, turint būtinąjį stažą, 2024 m. padidėjo 9,5 proc. Vidutinės metinės senatvės pensijos, turint būtinąjį stažą, ir apdraustųjų vidutinių mėnesio pajamų, nuo kurių skaičiuojamos socialinio draudimo įmokos, santykis 2024 m. – 34,2 proc.
- 1.9. Fondo administravimo įstaigos, vykdydamos joms valstybės pavestas funkcijas, kas mėnesį valstybės biudžeto lėšomis vidutiniškai išmoka 567,6 tūkst. išmokų, iš jų:
 - 26,0 tūkst. transporto išlaidų kompensacijų;
 - 47,0 tūkst. valstybinių nukentėjusių asmenų pensijų;
 - 3,3 tūkst. mokslininkų pensijų;
 - 9,6 tūkst. pirmojo ir antrojo laipsnių valstybinių pensijų;
 - 2,9 tūkst. žalos atlyginimo išmokų;
 - 21,4 tūkst. pareigūnų pensijų;
 - 0,4 tūkst. teatrų ir koncertinių įstaigų kūrybinių darbuotojų kompensacinių išmokų;
 - 0,2 tūkst. rentų buvusiems sportininkams;
 - 64,2 tūkst. šalpos išmokų;
 - 143,9 tūkst. pensijų priemokų;
 - 17,6 tūkst. vaikų išlaikymo išmokų;
 - 231,1 tūkst. vienišo asmens išmokų.
- 1.10. 2024 m. užregistruota 29,1 tūkst. naujų pensijų kaupimo dalyvių (2023 m. užregistruota 30,9 tūkst. dalyvių). Iš viso 2024 m. pabaigoje buvo užregistruota 1 422,0 tūkst. pensijų kaupimo dalyvių.

II. PAGRINDINIAI FONDO APSKAITOS PRINCIPAI

FONDO BIUDŽETO VYKDYMO ATASKAITŲ PARENGIMO PRINCIPAI

Fondo biudžeto vykdymo ataskaitų rinkinys yra parengtas vadovaujantis Lietuvos Respublikos Valstybės socialinių fondų biudžetų sandaros įstatymu, Lietuvos Respublikos socialinės apsaugos ir darbo ministro patvirtintomis Valstybės socialinių fondų biudžetų sudarymo ir vykdymo taisyklėmis, kitais teisės aktais, reglamentuojančiais Fondo lėšų naudojimo ir apskaitos tvarką.

Fondo pajamų ir išlaidų ataskaitoje bei piniginių įplaukų ir išlaidų ataskaitoje pateikiami ataskaitinio laikotarpio Fondo biudžeto vykdymo duomenys ir ataskaitiniam laikotarpiui patvirtinti Fondo biudžeto rodikliai.

Sumos šiose ataskaitose yra pateikiamos nacionaline valiuta – eurai (Eur).

Operacijos užsienio valiuta apskaitytos naudojant oficialius valiutų keitimo kursus, galiojusius keitimo dieną; pelnas ir nuostolis, atsiradę atlikus šias operacijas, taip pat užsienio valiuta įvertintų piniginių likučių išreiškimas nacionaline valiuta atsispindi Fondo pajamų ir sąnaudų ataskaitoje. Piniginiai likučiai perskaičiuoti taikant oficialius valiutų keitimo kursus, galiojusius ataskaitos sudarymo dieną.

PAGRINDINIŲ FONDO PAJAMŲ IR IŠLAIDŲ ATASKAITOS STRAIPSNIŲ PAAIŠKINIMAS

Pajamų pripažinimas

Pajamų apskaitai taikomas kaupimo principas. Pajamos pripažįstamos ir registruojamos apskaitoje bei rodomos Fondo biudžeto vykdymo ataskaitose tą laikotarpį, kurį yra uždirbamos, nepriklausomai nuo pinigų gavimo momento.

Valstybinio socialinio draudimo įmokų pajamos apskaitomos pagal draudėjų/apdraustųjų valstybinio socialinio draudimo įmokų tarifus, patvirtintus einamajam laikotarpiui.

Valstybinio socialinio draudimo įmokų pajamos pripažįstamos pagal Fondo valdybos Informacinėje sistemoje suformuotas draudėjų ketvirtines valstybinio socialinio draudimo ir sveikatos draudimo fondų lėšų finansines ataskaitas, kuriose nurodytos atitinkamo ketvirčio mokėtinos sumos Fondui.

Lietuvos Respublikos valstybės biudžeto įmokų už asmenis, privalomai draudžiamus valstybės lėšomis, pajamos pripažįstamos pagal Fondo valdybos Informacinėje sistemoje kas ketvirtį suformuotas ataskaitas.

Savarankiškai dirbančių asmenų valstybinio socialinio draudimo įmokos Fondo pajamomis pripažįstamos atsiradus prievolei mokėti įmokas, neatsižvelgiant į pinigų gavimo momentą.

Valstybinio savanoriškojo socialinio draudimo įmokų pajamos parodo per metus priskaičiuotas įmokų sumas.

Delspinigiai, baudos ir palūkanos Fondo pajamomis pripažįstami atsiradus prievolei mokėti delspinigius, baudas ir palūkanas, neatsižvelgiant į pinigų gavimo momentą.

Asignavimai iš Lietuvos Respublikos valstybės biudžeto ar kitų piniginių išteklių pajamomis pripažįstami tą laikotarpį, kurį patiriamos sąnaudos, kurioms kompensuoti buvo skirti asignavimai.

Veiklos pajamos ir iš turimo kapitalo gaunamos pajamos pripažįstamos tą laikotarpį, kurį uždirbamos, neatsižvelgiant į pinigų gavimo momentą. Šiose pajamose apskaitoma: ilgalaikio materialiojo ir nematerialiojo turto pardavimo pelnas, pajamos iš materialiojo turto nuomos, finansinės veiklos pajamos (banko palūkanos, teigiama valiutos kurso pasikeitimo įtaka), pajamos, gautos už kitos Fondui pavestos veiklos vykdymą, kitos pajamos.

Lėšos už ES institucijų pensijų sistemoje įgytas pensines teises pripažįstamos pajamomis gavus Europos Sąjungos kompetentingos institucijos patvirtinimą apie apskaičiuotas sumas, neatsižvelgiant į pinigų gavimo momentą.

Sąnaudų pripažinimas

Sąnaudos Fondo apskaitoje pripažįstamos vadovaujantis kaupimo bei palyginimo principais tą laikotarpį, kurį yra patiriamos, neatsižvelgiant į pinigų išleidimo laiką. Sąnaudų dydis įvertinamas tikrąja verte. Jeigu numatytas atsiskaitymo laikotarpis yra trumpesnis nei 12 mėnesių, tikroji vertė atitinka sumokėtą arba mokėtiną pinigų arba jų ekvivalentų sumą. Tais atvejais, kai numatytas ilgesnis nei 12 mėnesių atsiskaitymo laikotarpis, sąnaudų dydis įvertinamas diskontuojant atsiskaitymo sumą, taikant rinkos palūkanų normą, kuri lygi Vyriausybės vertybinių popierių, t.y. atitinkamos trukmės obligacijų palūkanų, normai.

Apskaičiuotos senatvės, netekto darbingumo (invalidumo), našlių ir našlaičių (maitintojo netekimo), išstarnauto laiko pensijų, kompensacijų už ypatingas darbo sąlygas, išankstinių valstybinių socialinio draudimo senatvės pensijų, išmokų mirusius pensijų gavėjus laidojusiems asmenims sumos pripažįstamos Fondo sąnaudomis tą laikotarpį, už kurį apskaičiuojamos išmokėti gavėjams.

Apskaičiuotos ligos, motinystės, motinystės (tėvystės), tėvystės ir profesinės reabilitacijos pašalpų sumos pripažįstamos Fondo sąnaudomis tą laikotarpį, už kurį apskaičiuojamos išmokėti gavėjams.

Apskaičiuotos nedarbo socialinio draudimo išmokos pripažįstamos Fondo sąnaudomis tą laikotarpį, už kurį apskaičiuojamos išmokėti gavėjams.

Apskaičiuotos ligos dėl nelaimingo atsitikimo darbe, pakeliui į darbą ar iš darbo arba profesinės ligos pašalpų, netekto darbingumo vienkartinės ir periodinės kompensacijų, vienkartinės ir periodinės draudimo išmokos apdraustajam mirus sumos pripažįstamos Fondo sąnaudomis tą laikotarpį, už kurį apskaičiuojamos išmokėti gavėjams.

Lėšos, pervedamos į pensijų fondus, atspindi už ataskaitinį laikotarpį apskaičiuotas Pensijų sistemos reformos įstatyme nustatyto dydžio kaupiamąsias pensijų įmokas.

Neatgautinų ir abejotinai atgautinų sumų sąnaudos pripažįstamos tą laikotarpį, kurį apskaičiuojamas nuvertėjimas, nurašomos neatgautinos sumos.

Priskaičiuotos veiklos sąnaudos atspindi Fondo administravimo įstaigų finansavimo sąnaudas darbo užmokesčiui, socialinio draudimo įmokoms, prekių ir paslaugų įsigijimui, ilgalaikio turto nusidėvėjimo sąnaudas, kitas sąnaudas (palūkanas, sąnaudas dėl neigiamos valiutos kurso pasikeitimo įtakos ir kitas sąnaudas).

PAGRINDINIŲ PINIGINIŲ ĮPLAUKŲ IR IŠLAIDŲ ATASKAITOS STRAIPSNIŲ PAAIŠKINIMAS

Piniginių įplaukų ir išlaidų ataskaita parengta tiesioginiu metodu. Pinigus ir pinigų ekvivalentus sudaro pinigai bankų sąskaitose, kuriems netaikomi jokie apribojimai.

Įprastinė Fondo veikla – draudėjų sumokėtos valstybinio socialinio draudimo įmokos, baudos ir delspinigiai, gautos kitos veiklos pajamos, gauti Lietuvos Respublikos valstybės biudžeto ar kitų valstybės piniginių išteklių asignavimai, kitos į Fondo administravimo įstaigų sąskaitas įplaukusios pinigų sumos, išmokėtos valstybinės socialinio draudimo pensijos, pašalpos ir kompensacijos, nedarbo socialiniam draudimui pervestos lėšos, lėšos, pervestos į pensijų fondus, Fondo administravimo įstaigų finansavimo sumos, sumokėtos palūkanos ir delspinigiai.

Kita Fondui pavesta veikla – iš valstybės biudžeto, užsienio šalių pensijų fondų ir kitų šaltinių gautos lėšos, išmokėtos valstybinės išmokos, iš užsienio pensijų fondų mokamos išmokos, lėšos, pervedamos į Privalomojo sveikatos draudimo, Garantinio, Ilgalaikio darbo išmokų fondus, pensijų kaupimo dalyvių ir valstybės biudžeto lėšomis mokamos papildomos kaupiamosios pensijų įmokos, pervestos kitos pinigų sumos.

Investicinė veikla – lėšos, išleistos nematerialiajam ir ilgalaikiam materialiajam turtui įsigyti bei lėšos, gautos pardavus ilgalaikį materialųjį turtą.

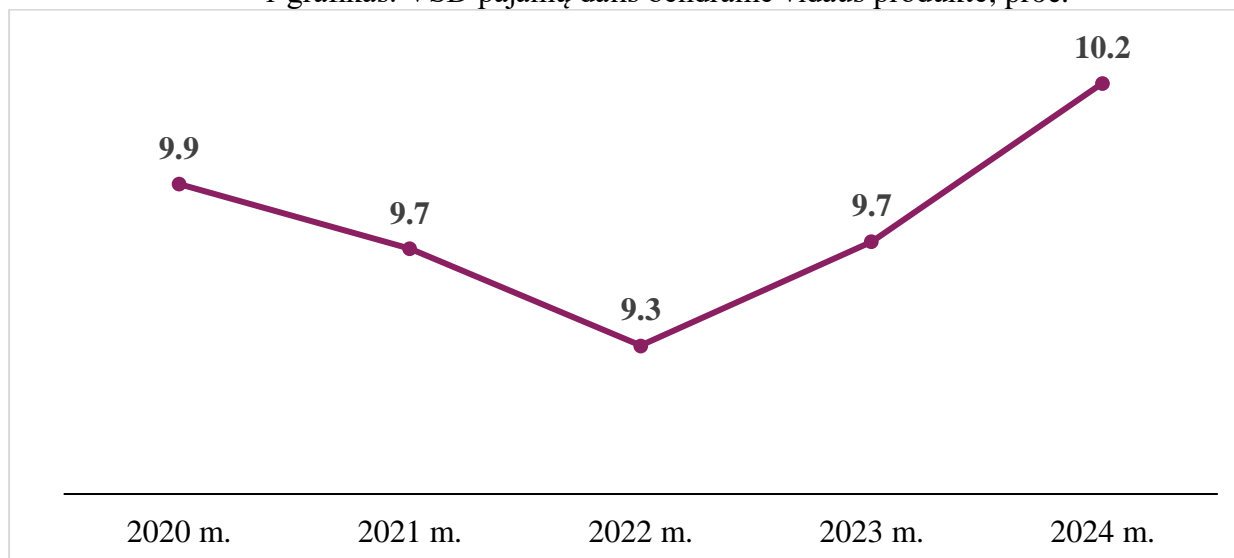
Finansinė veikla – einamaisiais metais gautų bei grąžintų trumpalaikių ir ilgalaikių paskolų sumos, pinigų suma, sumokėta einamaisiais metais už lizingo (finansinės nuomos) būdu įsigytą ilgalaikį turtą.

III. FONDO BIUDŽETO PAJAMŲ UŽDUOČIŲ VYKDYMAS

Apskaičiuotos Fondo biudžeto **pajamos** 2024 m. buvo **7 982,0 mln. Eur**, 343,4 mln. Eur arba 4,5 proc. didesnės negu planuotos ir 834,4 mln. Eur arba 11,7 proc. didesnės nei 2023 m. (be Rezervinio fondo įtakos pajamos buvo 7905,5 mln. Eur).

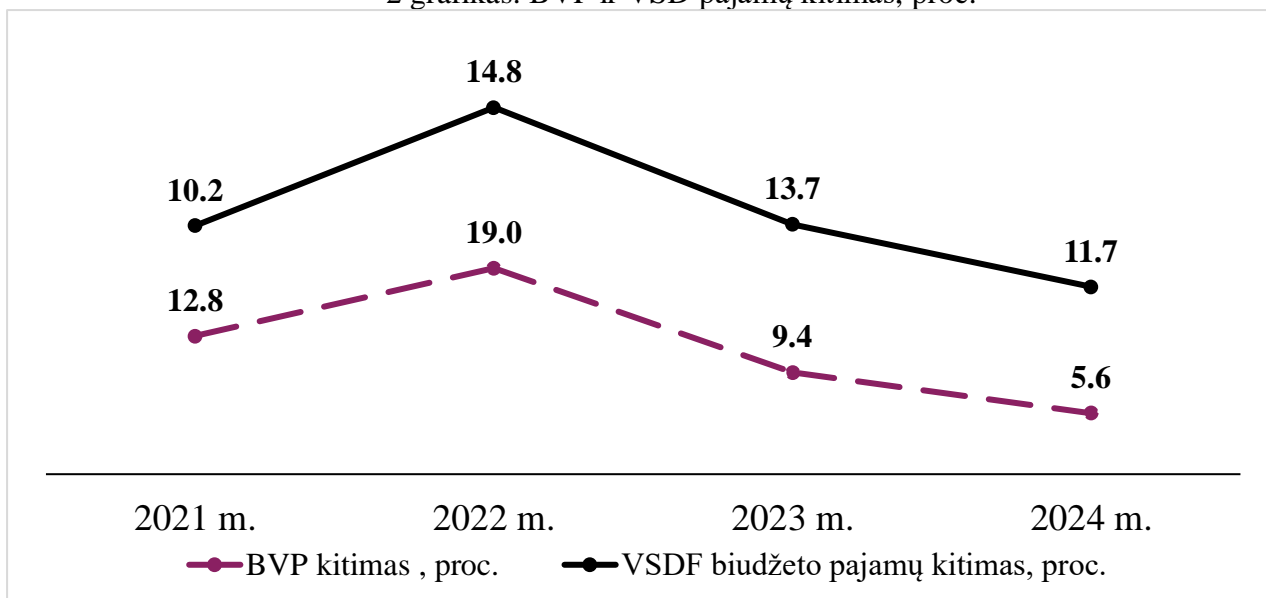
Fondo biudžeto pajamos sudarė 10,2 proc. bendrojo vidaus produkto (BVP) (1 grafikas).

1 grafikas. VSD pajamų dalis bendrame vidaus produkte, proc.



Fondo pajamos 2023-2024 m. augo sparčiau nei bendrasis vidaus produktas (BVP) (2 grafikas).

2 grafikas. BVP ir VSD pajamų kitimas, proc.



2024 m. pajamos buvo planuojamos atsižvelgiant į Finansų ministerijos 2023 m. rugsėjo mėn. paskelbtas prognozes, numatant darbo apmokėjimo sumos padidėjimą 6,8 proc. Faktiškai darbo apmokėjimo suma palyginus su 2023 m. padidėjo 11,7 proc. t.y. 4,9 proc. punkto daugiau nei prognozuota. Tai ir lėmė įmokų plano viršijimą daugiau nei 5 proc. Atskirų socialinio draudimo rūšių įmokų plano vykdymo neženklūs svyravimai susidarė dėl skirtingo valstybės lėšomis draudžiamų asmenų ir savarankiškai dirbančių asmenų draudimo įtakos t.y. ne visi asmenys yra draudžiami visomis socialinio draudimo rūšimis.

Didžiausią pajamų dalį – **4 819.9 mln. Eur** arba 60,4 proc. – sudarė valstybinio socialinio draudimo įmokos, kurios palyginus su 2023 m., padidėjo 513,0 mln. Eur arba 11,1 proc. Draudėjų ir apdraustųjų įmokos, dėl pritaikytų VSD įmokų „lubų“ (60 VDU – 114 162 Eur) buvo mažesnės 40,4 mln. Eur, o dėl VSD įmokų

„grindų“ įvedimo (kai draudėjas moka įmokas nuo sumos ne mažesnės nei MMA) įmokų papildomai apskaičiuota 14,4 mln. Eur.

Įmokų plano įvykdymo lygį lėmė:

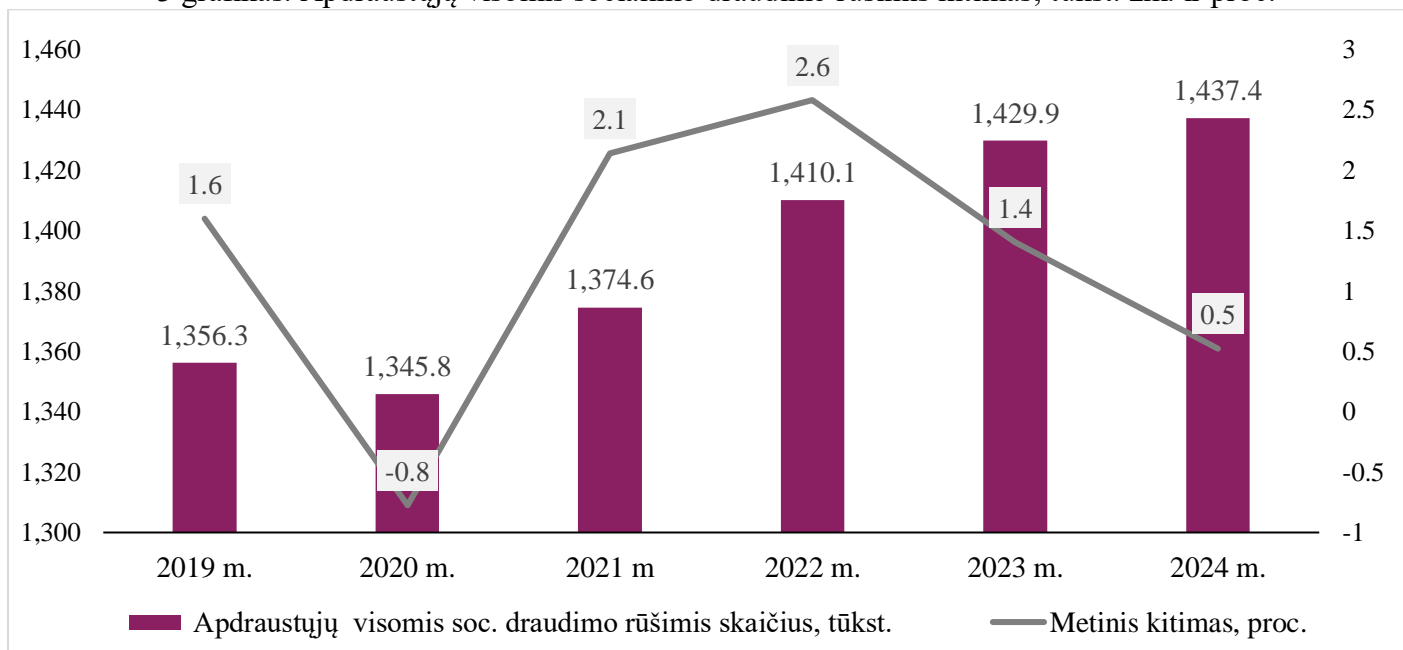
1. Apdraustųjų skaičius visomis socialinio draudimo rūšimis buvo 1 437,4 tūkst. žm., t.y. 14,4 tūkst. žm. (1,0 proc.) didesnis nei planuota ir 7,5 tūkst. žm. (0,5 proc.) didesnis nei praėjusiais metais (3 grafikas);

2. Apdraustųjų visomis socialinio draudimo rūšimis vidutinės mėnesio pajamos, nuo kurių skaičiuojamos socialinio draudimo įmokos, buvo 1 906,7 Eur, t.y. 87,7 Eur (4,8 proc.) didesnės nei planuota, ir 190,0 Eur (11,1 proc.) didesnės nei praėjusiais metais, (4 grafikas);

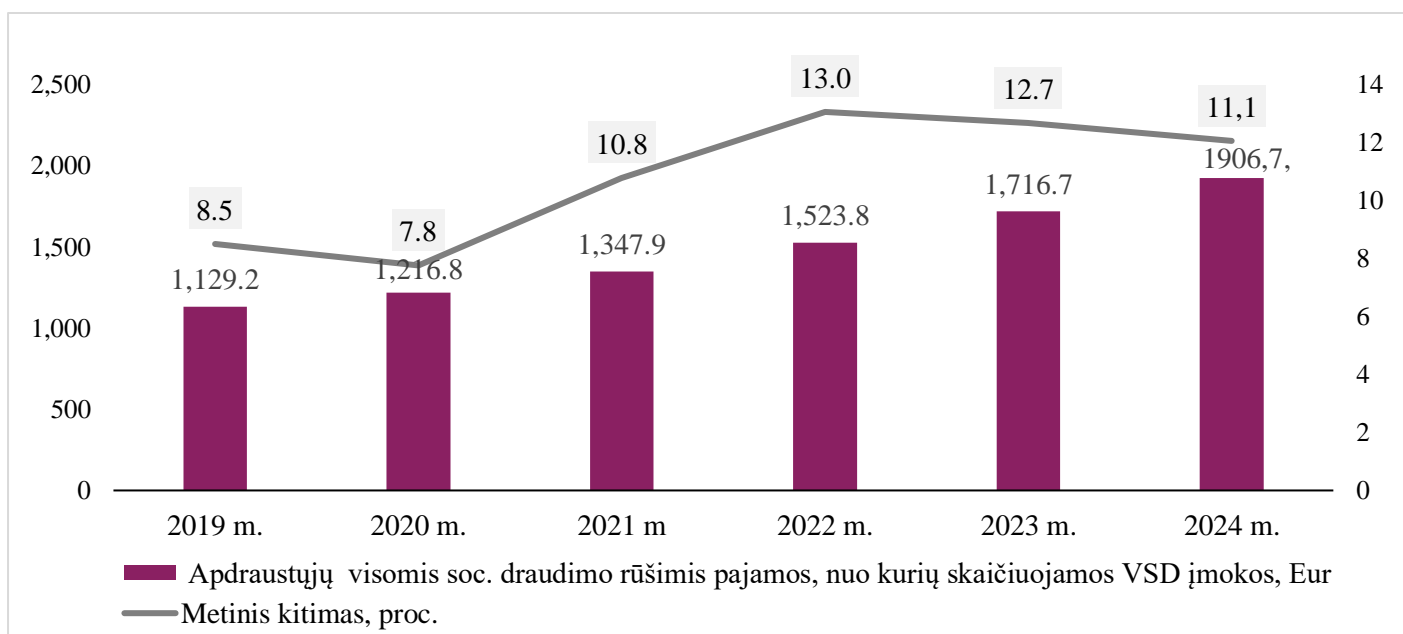
3. Draudžiamų valstybės lėšomis asmenų skaičius buvo 9,2 proc. arba 6,7 tūkst. žm. mažesnis negu planuota, nes sparčiau augant darbo užmokesčiui, sumažėjo šių asmenų, uždirbančių iki MMA, skaičius.

4. Savarankiškai dirbančių asmenų kas mėnesį mokėjusių įmokas, vidutinis mėnesinis skaičius buvo 49,0 tūkst. asmenų t.y. 2,5 tūkst. žm. arba 5,4 proc. daugiau nei planuota ir 0,7 tūkst. žm. arba 1,7 proc. daugiau nei praėjusiais metais (5 grafikas).

3 grafikas. Apdraustųjų visomis socialinio draudimo rūšimis kitimas, tūkst. žm. ir proc.

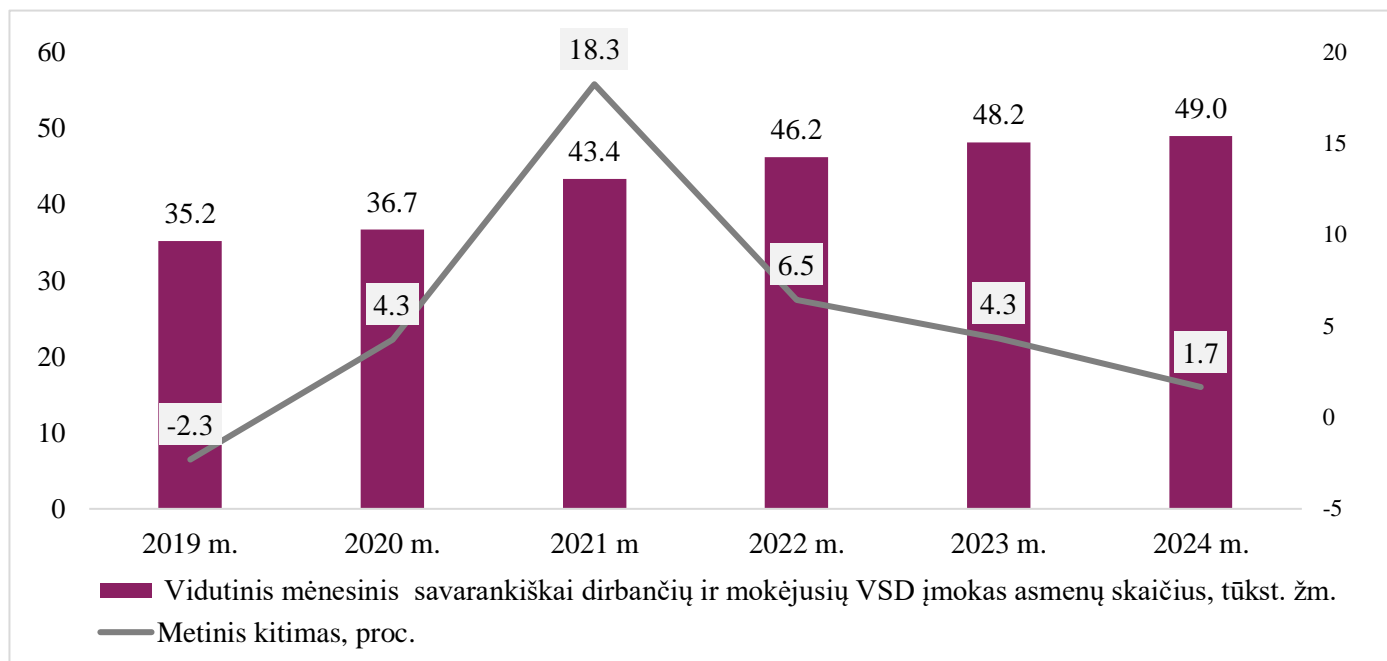


4 grafikas. Apdraustųjų visomis socialinio draudimo rūšimis vidutinių pajamų, nuo kurių skaičiuojamos VSD įmokos kitimas, tūkst. žm. ir proc.



Savarankiškai dirbančių asmenų, mokėjusių įmokas, kitimo tempas lėtėja.

5 grafikas. Savarankiškai dirbančių asmenų skaičiaus kitimas, tūkst. žm. ir proc.



Valstybinio savanoriškojo socialinio draudimo įmokų suma 0,003 mln. Eur.

Delspinigių, palūkanų ir baudų buvo apskaičiuota **1,2 mln. Eur**, t. y. 0,7 mln. Eur arba 36,2 proc. mažiau nei planuota. Palyginus su praėjusiais metais, delspinigių, baudų ir palūkanų, nevertinant rezervinio fondo lėšų, apskaičiuota 0,2 mln. Eur arba 20 proc. daugiau, nes išaugo apskaičiuotų palūkanų sumos.

Iš valstybės biudžeto ir (ar) kitų valstybės piniginių išteklių buvo apskaičiuota **3 045,6 mln. Eur** pajamų, iš jų:

- asignavimai socialinio draudimo pagrindinei (bendrajai) pensijos daliai kompensuoti – 3 043,0 mln. Eur;
- kitos lėšos iš valstybės biudžeto 2,6 mln. Eur, iš jų lėšos, skirtos kompensuoti vienkartinės draudimo išmokas apdraustajam mirus dėl nelaimingo atsitikimo darbe – 2,5 mln. Eur ir nurašytoms įmokoms į pensijų kaupimo fondus kompensuoti – 0,1 mln. Eur.

Veiklos pajamų apskaičiuota **115,4 mln. Eur**, o be Rezervinio fondo palūkanų už lėšų likučius sąskaitose ir vertybinius popierius (76,5 mln. Eur) veiklos pajamos buvo 38,9 mln. Eur t. y. 2,8 karto didesnės negu planuota,

iš jų:

1. Apskaičiuota 13,8 mln. Eur Fondo veiklos sąnaudų, susijusių su papildomai pavestų funkcijų vykdymu, kompensavimo sumų: už valstybės biudžeto išmokų vykdymą – 8,6 mln. Eur, už pervedimų į Privalomąjį sveikatos draudimo fondą vykdymą – 3,0 mln. Eur, už pervedimus į Pensijų kaupimo fondus – 0,9 mln. Eur, už PAF išmokų skyrimą ir vykdymą – 0,4 mln. Eur, kitos kompensavimo sumos – 0,9 mln. Eur.
2. Kitos veiklos pajamos – 25,1 mln. Eur, iš jų: monopolinio pobūdžio prekių ir paslaugų pardavimo pajamos – 1,0 mln. Eur, palūkanų pajamos už likučius bankuose – 23,3 mln. Eur, kitos pajamos – 0,8 mln. Eur.

Fondo biudžeto pajamų vykdymo rodikliai ir juos atskleidžiantys papildomi duomenys pateikiami 1 lentelėje.

**VALSTYBINIO SOCIALINIO DRAUDIMO FONDO BIUDŽETO 2024 M.
PAJAMŲ VYKDYMO PAPILDOMI RODIKLIAI**

1 lentelė

	Matav. vnt.	2024 m.		% su planu	2023 m. ataskaita
		planas	ataskaita		
<u>Draudėjų ir apdraustųjų valstybinio socialinio draudimo įmokų rodikliai:</u>					
Vidutinis metinis apdraustų visomis socialinio draudimo rūšimis asmenų skaičius	tūkst.žm.	1 423,0	1 437,4	101,0	1 429,9
Vidutinis mėn. pajamos, nuo kurio skaičiuojamos VSD įmokos	Eur	1 819,0	1 906,7	104,8	1 716,7
Apdraustųjų visomis socialinio draudimo rūšimis draudžiamųjų pajamų bazė, nuo kurios skaičiuojamos VSD įmokos	tūkst.Eur	31 064 167,0	32 888 590,0	105,9	29 457 118,4
Autorinių atlyginimų įmokų bazė	tūkst.Eur	17 200,0	14 099,2	82,0	17 381,3
VSD įmokas mokančių individualių įmonių savininkų, TŪB, KŪB, MB narių, sk.	žm.	5 900	5 416	91,8	5 934
Individualia veikla užsiimančių asmenų sk.	žm.	27 300	31 781	116,4	29 438
Ūkininkų sk.	žm.	4 200	2 800	66,7	3 725
Dirbančiųjų pagal verslo liudijimus sk.	žm.	9 000	8 885	98,7	9 064
Šeimynos dalyvių sk.		77	82	106,5	77
Motinių, auginančių vaikus iki 3 m., sk.	žm.	62 000	54 891	88,5	59 343
Dvasininkų skaičius	žm.	900	809	89,9	812
Asmenų, slaugančių turinčius visišką negalią sk.	žm.	7 000	7 313	104,5	6 648
Kitų asmenų, valstybės draudžiamų visu pensijų draudimu ir draudimu nuo nedarbo sk.	žm.	3 000	3 202	106,7	2 858
Asmenys, atliekantys savanorišką praktiką	žm.	400	338	84,5	353
Savanoriškai apsidraudusių asmenų skaičius	žm.	17	17	100,0	22
1. PAJAMOS					
1.1 <u>Įmokos pensiju socialiniam draudimui</u>	tūkst.Eur	2 881 704,0	3 025 165,5	105,0	2 722 454,0
1.1.1. Draudėjų socialinio draudimo įmokos	tūkst.Eur	44 410,0	39 665,6	89,3	41 913,0
1.1.2. Apdraustųjų socialinio draudimo įmokos	tūkst.Eur	2 722 236,0	2 880 173,0	105,8	2 573 885,9
1.1.3. Savarankiškai dirbančių socialinio draudimo įmokos	tūkst.Eur	115 058,0	105 326,9	91,5	106 655,1
1.2 <u>Įmokos ligos socialiniam draudimui</u>	tūkst.Eur	642 558,0	676 912,2	105,3	609 064,9
1.2.1. Draudėjų socialinio draudimo įmokos	tūkst.Eur	441,0	401,1	91,0	358,9
1.2.2. Apdraustųjų socialinio draudimo įmokos	tūkst.Eur	619 942,0	655 367,6	105,7	587 069,5
1.2.3. Savarankiškai dirbančių socialinio draudimo įmokos	tūkst.Eur	22 175,0	21 143,5	95,3	21 636,5
1.3 <u>Įmokos motinystės socialiam draudimui</u>	tūkst.Eur	581 965,0	615 335,3	105,7	553 609,6
1.3.1. Draudėjų socialinio draudimo įmokos	tūkst.Eur	401,0	345,4	86,1	936,4
1.3.2. Apdraustųjų socialinio draudimo įmokos	tūkst.Eur	564469	595822,1	105,6	533060,7
1.3.3. Savarankiškai dirbančių socialinio draudimo įmokos	tūkst.Eur	17095,0	19167,8	112,1	19612,5
1.4. <u>Įmokos nedarbo socialiniam draudimui</u>	tūkst.Eur	416829,0	451251,2	108,3	405492,2
1.4.1. Draudėjų socialinio draudimo įmokos	tūkst.Eur	414676	450721,6	108,7	404756,5
1.4.2. Savarankiškai dirbančių socialinio draudimo įmokos	tūkst.Eur	2153,0	529,6	24,6	735,7
1.5. <u>Įmokos nelaimingų atsitikimų darbe ir profesinių ligų socialiniam draudimui</u>	tūkst.Eur	49951,0	51197,0	102,5	46350,7
1.5.1. Draudėjų socialinio draudimo įmokos	tūkst.Eur	49951,0	51197,0	102,5	46350,7

1 lentelės tęsinys

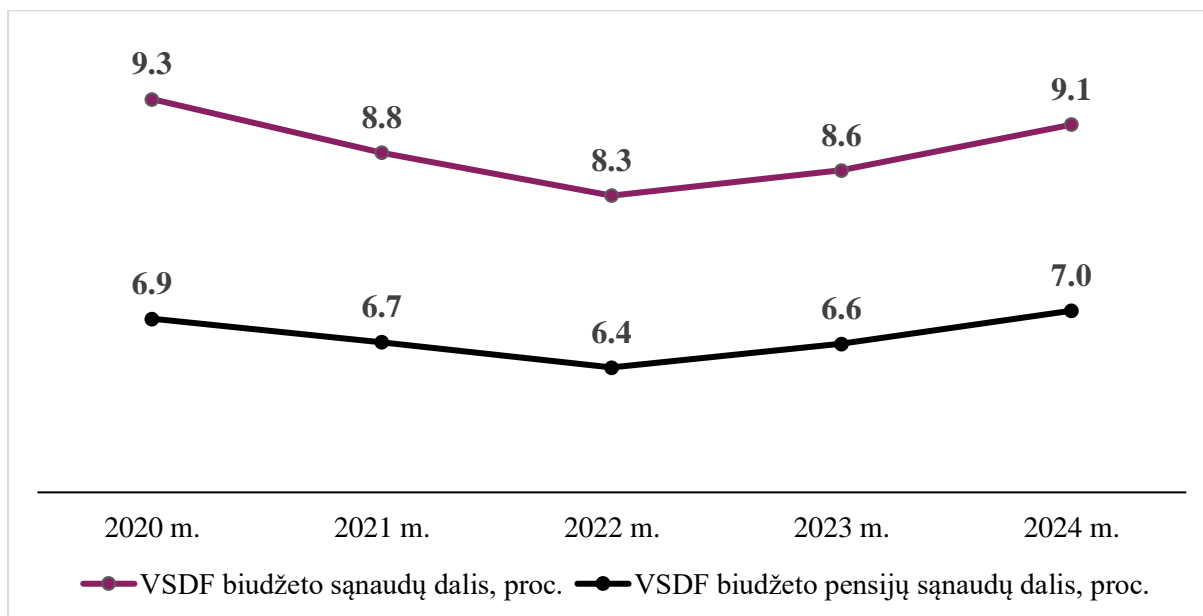
	Matav. vnt.	2024m.		% su planu	2023 m. ataskaita
		planas	ataskaita		
1.6. Valstybinio savanoriškojo socialinio draudimo įmokos	tūkst.Eur	4,0	3,2	80,0	2,1
1.7. Delspinigiai, palūkanos ir baudos	tūkst. Eur	1 829,0	1 166,4	63,8	26 903,6
1.7.1. Delspinigiai ir baudos	tūkst.Eur	829,0	1 048,0	126,4	998,5
1.7.2. Palūkanos	tūkst.Eur	1 000,0	118,4	11,8	25 905,1
1.8. Iš valstybės biudžeto ir (ar) kitų valstybės piniginių išteklių gautos lėšos	tūkst.Eur	3 049 967,0	3 045 567,4	99,9	2 741 694,9
1.8.1. Lėšos iš valstybės biudžeto socialinio draudimo pagrindinei (bendrajai) pensijos daliai kompensuoti	tūkst. Eur	3 049 967,0	3 043 001,1	99,8	2 739 426,3
1.8.2. Kitos lėšos iš valstybės biudžeto	tūkst. Eur	0,0	2 566,3	0,0	2 268,6
1.9. Veiklos pajamos	tūkst.Eur	13 836,0	115 437,4	834,3	42 014,2
1.9.1. Fondo veiklos sąnaudų kompensavimas už surinktas ir pervestas įmokas, už išmokų skyrimą ir mokėjimą	tūkst.Eur	12 836,0	13 805,6	107,6	11 550,6
1.9.2. Kitos veiklos pajamos	tūkst.Eur	1 000,0	101 631,8	10 163,2	30 463,6
1.9.2.1. Rezervinio fondo gautos palūkanos už likučius bankų sąskaitose , dividendai			34 904,1		13 617,5
1.9.2.2. Rezervinio fondo gautos alūkanos už vertybinius popierius ir indėlius			41 578,4		
1.9.2.3. Kitos (ne Rezervinio fondo) veiklos pajamos		1 000,0	25 149,3	2 514,9	16 846,1
1.10. Kitos tesėtai gautos lėšos	tūkst.Eur				19,4
IŠ VISO PAJAMŲ	tūkst.Eur	7 638 643,0	7 982 035,5	104,5	7 147 605,5

IV. FONDO BIUDŽETO SĄNAUDŲ UŽDUOČIŲ VYKDYMAS

Fondo biudžeto priskaičiuotos sąnaudos 2024 m. buvo **7 063,3 mln. Eur**, t.y. 1,7 mln. Eur didesnės nei planuotos. Palyginus su 2023 m., jos padidėjo 750,5 mln. Eur arba 11,9 proc. (be Rezervinio fondo įtakos sąnaudos buvo 7 063,0 mln. Eur)

2024 m. Fondo biudžeto sąnaudos sudarė 9,1 proc. bendrojo vidaus produkto, o pensijų sąnaudos sudarė 7,0 proc. bendrojo vidaus produkto.

6 grafikas. Fondo biudžeto sąnaudų ir sąnaudų pensijoms dalys bendrame vidaus produkte, proc.



Pensijų socialinio draudimo sąnaudų priskaičiuota **5 460,5 mln. Eur** arba 77,3 proc. visų Fondo sąnaudų. Priskaičiuota pensijų socialinio draudimo sąnaudų suma buvo 0,8 proc. arba 42,5 mln. Eur mažesnė nei planuota ir 11,5 proc. arba 561,1 mln. Eur didesnė nei 2023 m.

Vidutinis metinis socialinio draudimo **išmokamų pensijų skaičius** 2024 m. buvo **1 004,2 tūkst.**, t. y. 2,1 tūkst. arba 0,2 proc. mažesnis nei 2023 m. Vidutinis mėnesinis senatvės pensijų gavėjų skaičius 2024 m. buvo 622,4 tūkst. žm., palyginus su 2023 m. padidėjo 1,1 proc. arba 6,8 tūkst. žm. Negalios (netekto darbingumo/invalidumo) pensijų gavėjų skaičius buvo 139,6 tūkst. žm., palyginus su 2023 m. sumažėjo 4,1 proc. arba 6,0 tūkst. žm. Našlių ir našlaičių (maitintojo netekimo) pensijų gavėjų skaičius buvo 231,6 tūkst. žm., palyginus su 2023 m. sumažėjo 1,1 proc. arba 2,7 tūkst. žm.

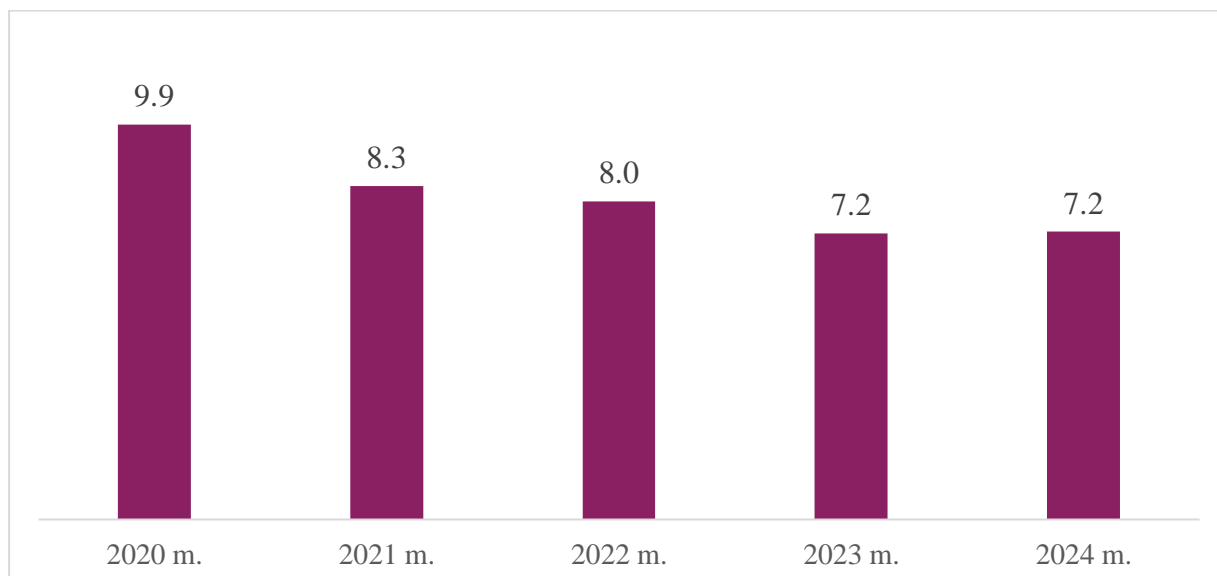
Vidutinė metinė valstybinio socialinio draudimo **senatvės pensija, turint būtinąjį stažą**, buvo 638,23 Eur, t. y. 5,38 Eur mažesnė nei planuota, nes dėl dalyvumo reformos įtakos senatvės pensijų išlaidos padidėjo tik 24 mln. Eur, planuota, kad jos didės 85 mln. Eur. Palyginus su 2023 m. vidutinė metinė senatvės pensija, turint būtinąjį stažą, padidėjo 11,2 proc. arba 64,41 Eur. Vidutinės metinės senatvės pensijos, turint būtinąjį stažą, ir apdraustųjų vidutinių mėnesio pajamų, nuo kurių buvo skaičiuojamos socialinio draudimo įmokos, santykis – 34,2 proc. **Vidutinė senatvės pensija, turint būtinąjį stažą, 2024 m. gruodžio mėn. buvo 641,53 Eur**, t. y. palyginus su 2023 m. gruodžio mėn. padidėjo 11,8 proc. arba 67,52 Eur, o įvertinus 2,1 proc. vartotojų kainų pokytį (2024 m. gruodį palyginus su 2023 m. gruodžiu,) reali senatvės pensija, turint būtinąjį stažą, didėjo 9,5 proc.

Ligos socialinio draudimo sąnaudos buvo **505,3 mln. Eur**, t. y. 1,8 mln. Eur arba 0,4 proc. didesnės nei planuota ir 15,8 proc. arba 69,1 mln. Eur didesnės nei pernai. Šios sąnaudos sudarė 7,2 proc. visų biudžeto sąnaudų.

Ligos išmokų sąnaudos buvo didesnės nei planuota, nes vidutinė vienos dienos ligos išmoka buvo 8 proc. didesnė nei planuota ir siekė 49,6 Eur. Apmokėtų ligos dienų skaičius buvo 49,5 tūkst. arba 6,8 proc. mažesnis nei planuota.

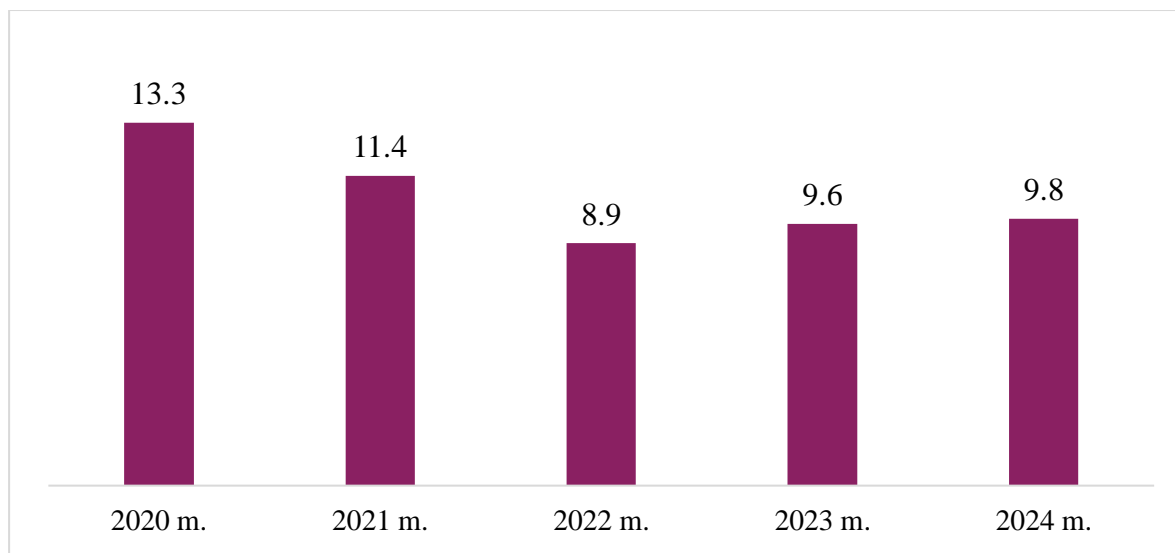
2023-2024 m. vienam apdraustajam teko 7,2 ligos darbo dienos. 2020 m. dėl Covid-19 viruso kilusios pandemijos sergamumas buvo padidėjęs iki 9,9 ligos darbo dienos vienam apdraustajam, 2021 m. sergamumas sumažėjo iki 8,3, 2022 m. – 8,0 ligos darbo dienų vienam apdraustajam.

7 grafikas. Apmokėtų ligos dienų skaičius vienam apdraustajam, d. d.



2020 m. dėl Covid-19 viruso kilusios pandemijos vidutinė vieno ligos atvejo trukmė padidėjo iki 13,3 darbo dienų. 2021 m. vidutinė ligos atvejo trukmė buvo mažesnė nei 2020 m. ir siekė 11,4 darbo dienas. 2022 m. vidutinė ligos atvejo trukmė buvo 8,9 darbo dienos, 2023 m. – 9,6 darbo dienos, o 2024 m. padidėjo iki 9,8 darbo dienos.

8 grafikas. Vidutinė vieno ligos atvejo trukmė, d. d.



Motinstės socialinio draudimo sąnaudos buvo **461,7 mln. Eur**, t. y. 13,4 mln. Eur arba 2,8 proc. mažesnės nei planuota ir 5,4 proc. arba 23,8 mln. Eur didesnės nei pernai. Šios sąnaudos sudarė 6,5 proc. visų biudžeto sąnaudų.

Motinstės išmokų suma buvo 105,1 mln. Eur, t. y. 2,8 mln. Eur arba 2,7 proc. daugiau nei planuota, nes vidutinė motinstės vienos dienos išmoka buvo 6,5 proc. didesnė nei planuota ir siekė 78,7 Eur. Apmokėtų dienų skaičius buvo 3,6 proc. mažesnis nei planuota. Motinstės socialinio draudimo išmokas gavo 16,4 tūkst. motinų, t. y. 5,0 proc. mažiau nei planuota.

Vaiko priežiūros išmokų suma buvo 333,0 mln. Eur, t. y. 15,1 mln. Eur arba 4,3 proc. mažiau nei planuota, nes vidutinis vaiko priežiūros išmokos iki vaikai sukako 18 mėnesių gavėjų skaičius buvo 32,1 proc. mažesnis nei planuota ir siekė 11,1 tūkst. apdraustųjų. Vidutinis vaiko priežiūros išmokos iki vaikai sukako 24 mėnesiai gavėjų skaičius buvo 6,1 proc. didesnis nei planuota ir siekė 21,8 tūkst. apdraustųjų. Vaiko priežiūros išmoka iki vaikai sukako 18 mėnesių buvo 39,6 proc. didesnė ir sudarė 1 408,4 Eur, o vaiko priežiūros išmoka iki vaikai sukako 24 mėnesiai buvo 9,7 proc. mažesnė nei planuota ir sudarė 551,7 Eur.

Tėvystės išmokų suma – 23,6 mln. Eur, t. y. 1,1 mln. Eur arba 4,5 proc. mažiau nei planuota, nes vidutinė tėvystės išmoka buvo 7,1 proc. mažesnė nei planuota. Tėvystės socialinio draudimo išmokas gavo 15,8 tūkst. tėvų.

Nedarbo socialinio draudimo sąnaudos buvo **468,1 mln. Eur**, t. y. 64,0 mln. Eur arba 15,8 proc. didesnės nei planuota ir 21,6 proc. arba 83,3 mln. Eur didesnės nei pernai. Nedarbo draudimo išmokų sąnaudos buvo didesnės nei planuota, nes vidutinis gavėjų skaičius buvo 10,9 proc. didesnis nei planuota. Vidutinė nedarbo išmoka – 4,4 proc. didesnė nei planuota. 2024 m. vidutinis mėnesinis nedarbo išmokų gavėjų skaičius buvo 81,8 tūkst., o vidutinė viso mėnesio nedarbo išmoka – 571 Eur. Nedarbo socialinio draudimo sąnaudos sudarė 6,6 proc. visų valstybinio socialinio draudimo fondo sąnaudų.

Nelaimingų atsitikimų darbe ir profesinių ligų socialinio draudimo sąnaudos buvo **41,8 mln. Eur** arba 0,6 proc. visų sąnaudų. Šiai draudimo rūšiai panaudota 1,4 mln. Eur arba 3,3 proc. mažiau nei planuota ir 2,8 mln. Eur arba 7,2 proc. daugiau nei 2023 m.

Neatgautinos ir abejotinai atgautinos sumos 2024 m. sudarė **8,9 mln. Eur**, tai 1,1 mln. Eur arba 11,2 proc. mažiau nei planuota, ir 0,4 mln. Eur arba 4,3 proc. mažiau nei 2023 m. Šios sąnaudos sudarė 0,1 proc. visų Fondo sąnaudų.

Fondo **veiklos sąnaudų** priskaičiuota **117,0 mln. Eur**, 5,5 mln. Eur arba 4,5 proc. mažiau negu planuota, 10,8 mln. Eur arba 10,2 proc. daugiau nei 2023 m. Fondo veiklos sąnaudos sudarė 1,7 proc. visų Fondo biudžeto sąnaudų.

Fondo administravimo įstaigų finansavimo sąnaudų priskaičiuota **110,0 mln. Eur**, tai 4,0 mln. Eur arba 3,6 proc. mažiau nei planuota ir 11,4 proc. arba 11,3 mln. Eur daugiau nei 2023 m. Fondo administravimo įstaigų finansavimo sąnaudos sudarė 1,56 proc. visų biudžeto sąnaudų.

Darbo užmokesčio priskaičiuota **86,2 mln. Eur**, tai yra tiek kiek planuota ir 7,5 mln. Eur arba 9,5 proc. daugiau nei 2023 m. Vidutinis Fondo sistemos darbuotojo mėnesio darbo užmokestis buvo 2311 Eur arba 7,8 proc. didesnis nei 2023 m.

Socialinio draudimo įmokų priskaičiuota 1,2 mln. Eur. t.y. tiek kiek planuota.

Ilgalaikio turto nusidėvėjimas ir amortizacija sudarė 7,0 mln. Eur.

Einamųjų 2024 metų rezultatas – **pajamos viršijo sąnaudas 918,7 mln. Eur**, t. y. 341,7 mln. Eur geresnis nei planuota, o nevertinant Rezervinio fondo įtakos, pajamos viršijo sąnaudas 842,5 mln. Eur .

Fondo sąnaudų vykdymo rodikliai ir juos atskleidžiantys papildomi duomenys pateikiami 2 lentelėje.

**VALSTYBINIO SOCIALINIO DRAUDIMO FONDO BIUDŽETO 2024 M.
SĄNAUDŲ VYKDYMO PAPILDOMI RODIKLIAI**

2 lentelė

	Matav. vnt.	2024 m.		% su planu	2023 m. ataskaita
		planas	ataskaita		
Valstybinio socialinio draudimo sąnaudų rodikliai:					
Vidutinė senatvės pensija, turint būtinąjį stažą	Eur	643,61	638,23	99,2	573,82
Vid. senatvės pensijos, turint būtinąjį stažą, santykis su vid. mėn. apdraustųjų pajamomis, nuo kurių skaičiuojamos VSD įmokos	%	34,9	34,2	98,0	33,4
Vidutinė metinė bazinė pensija	Eur	269,77	269,77	100,0	246,21
2. SĄNAUDOS					
2.1. Pensijų socialiniam draudimui	tūkst.Eur	5 503 035,0	5 460 493,5	99,2	4 899 440,1
2.1.1. Senatvės pensijoms (su įsipareigojimų pokyčiais)	tūkst.Eur	4 521 656,0	4 500 527,4	99,5	4 000 546,8
Senatvės pensijoms	tūkst.Eur	4 521 033,0	4 491 727,7	99,4	4 000 164,3
Senatvės pensijų gavėjai	žm.	619 500	622 378	100,5	615 627
Vidutinis 1 mėn. išmokų skaičius	vnt	622 598	627 301	100,8	618 374
Vidutinė senatvės pensija	Eur	605,13	596,70	98,6	539,07
Vidutinė senatvės pensija, turint būtinąjį stažą	Eur	643,61	638,23	99,2	573,82
Senatvės pensijų įsipareigojimų pokytis	tūkst. Eur	623,0	8 799,7	1412,5	382,5
2.1.2. Negalios (netekto darbingumo/invalidumo) pensijoms (su atidėjinių pokyčiais)	tūkst.Eur	702 540,0	691 014,2	98,4	653 219,6
Negalios (netekto darbingumo/invalidumo) pensijoms	tūkst.Eur	702 143,0	686 551,7	97,8	653 337,2
Negalios (netekto darbingumo/invalidumo) pensijų gavėjai	žm.	142 000	139 597	98,3	145 615
Vidutinis 1 mėn. išmokų skaičius	vnt	146 228	144 998	99,2	150 323
Vidutinė negalios (netekto darbingumo/invalidumo) pensija	Eur	400,37	397,14	99,2	362,12
Negalios (netekto darbingumo) pensijų atidėjinių pokytis	tūkst. Eur	397,0	4 462,5	1124,0	-117,6
2.1.3. Našlių ir našlaičių (maitintojo netekimo) pensijoms (su atidėjinių pokyčiais)	tūkst.Eur	189 422,0	185 226,1	97,8	169 480,6
Našlių ir našlaičių (maitintojo netekimo) pensijoms	tūkst.Eur	189 342,0	184 359,5	97,4	169 445,3
Maitintojo netekimo pensijoms	tūkst.Eur	3 253,0	3 170,2	97,5	3 241,4
Maitintojo netekimo pensijų gavėjai	žm.	720	708	98,3	793
Vidutinis 1 mėn. išmokų skaičius	vnt	718	701	97,6	791
Vidutinė pensija	Eur	377,59	377,04	99,9	341,67
Našlių pensijoms (su atidėjinių pokyčiais)	tūkst.Eur	93 040,0	89 487,0	96,2	80 981,5
Našlių pensijoms	tūkst.Eur	93 002,0	89 060,1	95,8	80 941,6
Našlių pensijų gavėjai	žm.	32 200	31 939	99,2	32 065
Vidutinis 1 mėn. išmokų skaičius	vnt	34 840	33 294	95,6	33 545
Vidutinė pensija	Eur	222,45	222,91	100,2	201,08
Našlių pensijų atidėjinių pokytis	tūkst. Eur	38,0	426,9	1123,4	39,9
Našlių pensijoms (su atidėjinių pokyčiais)	tūkst.Eur	93 129,0	92 568,9	99,4	85 257,6
Našlių pensijoms	tūkst.Eur	93 087,0	92 129,1	99,0	85 262,3
Našlių pensijų gavėjai	žm.	199 400	198 949	99,8	201 431
Vidutinis 1 mėn. išmokų skaičius	vnt	201 957	200 327	99,2	202 718
Vidutinė pensija	Eur	38,41	38,32	99,8	35,05
Našlių pensijų atidėjinių pokytis	tūkst. Eur	42,0	439,8	1047,1	-4,7
2.1.4. Išstarnautojo laiko pensijoms	tūkst.Eur	1 305,0	1 270,4	97,3	1 227,3
Išstarnautojo laiko pensijų gavėjai	žm.	270	263	97,4	277
Vidutinis 1 mėn. išmokų skaičius	vnt	271	264	97,4	279
Vidutinė pensija	Eur	401,22	401,42	100,0	366,18

	Matav. vnt.	2024 m.		% su planu	2023 m. ataskaita
		planas	ataskaita		
2.1.5. Kompensacijoms už ypatingas darbo sąlygas	tūkst.Eur	12 492,0	11 896,4	95,2	12 303,4
Kompensacijų už ypatingas darbo sąlygas gavėjai	žm.	2 750	2 593	94,3	2 936
Vidutinis 1 mėn. išmokų skaičius	vnt	2 829	2 693	95,2	3 053
Vidutinė kompensacija	Eur	367,97	368,07	100,0	335,87
2.1.6. Išankstinėms senatvės pensijoms	tūkst.Eur	55 870,0	51 616,2	92,4	45 802,9
Išankstinių pensijų gavėjai	žm.	7 900	7 759	98,2	7 515
Vidutinis 1 mėn. išmokų skaičius	vnt	9 676	9 000	93,0	8 787
Vidutinė pensija	Eur	481,17	477,92	99,3	434,37
2.1.7. Išmokoms mirusius pensijų gavėjus laidojusiems asmenims	tūkst.Eur	19 600,0	18 724,1	95,5	16 787,6
Mirusių skaičius	žm.	50 000	45 061	90,1	46 017
Vidutinė išmoka	Eur	391,99	415,53	106,0	364,81
2.1.8. Valstybinio socialinio draudimo fonde įgytoms pensinėms teisėms	tūkst.Eur	150,0	203,3	135,5	71,9
2.1.9. Lėšos, pervedamos į pensijų fondus	tūkst.Eur		15,5		
2.2. Ligos socialiniam draudimui	tūkst. Eur	503 548,0	505 332,8	100,4	436 274,7
2.2.1. Privalomajam valstybiniam socialiniam draudimui	tūkst. Eur	503 548,0	505 331,8	100,4	436 274,4
2.2.1.1. Ligos išmokoms (su atidėjinių pokyčiais)	tūkst. Eur	503 548,0	505 331,8	100,4	436 274,4
Ligos išmokoms	tūkst. Eur	501 626,0	504 982,6	100,7	447 442,5
Apmokėtų ligos dienų skaičius 1 darbuotojui	d.dienos	7,67	7,20	93,9	7,20
Apmokėtų ligos dienų skaičius iš viso	d.dienos	10 914 410	10 175 121	93,2	10 228 079
Vidutinė vienos ligos dienos išmoka	Eur	45,96	49,63	108,0	43,75
Ligos išmokų atidėjinių pokytis	tūkst. Eur	1 922,0	349,2	18,2	-11 168,1
2.2.1.2. Profesinės reabilitacijos išmokoms	tūkst. Eur	0,0	0,0	0,0	0,0
Gavėjų skaičius	žm.	0	0	0,0	0
Vidutinė 1 atvejo trukmė	d.dienos	0	0	0,0	0
Vidutinė 1 d. išmoka	Eur	0,00	0,00	0,0	0,00
2.2.2. Savanoriškajam valstybiniam socialiniam draudimui	tūkst. Eur	0,0	1,0		0,3
2.3. Motinystės socialiniam draudimui	tūkst. Eur	475 054,0	461 659,9	97,2	437 865,7
2.3.1. Privalomajam valstybiniam socialiniam draudimui	tūkst. Eur	475 054,0	461 659,9	97,2	437 865,7
2.3.1.1. Motinystės išmokoms (su atidėjinių pokyčiais)	tūkst. Eur	102 279,0	105 068,7	102,7	99 131,6
Motinystės išmokoms	tūkst. Eur	102 278,0	105 034,1	102,7	98 932,4
Gavėjų skaičius	žm.	17 300	16 442	95,0	17 268
Motinystės išmokos apmokėtų dienų skaičius	d.dienos	1 384 000	1 334 465	96,4	1 428 280
Motinystės išmokos vidutinė trukmė	d.dienos	80,0	81,2	101,5	82,7
Vidutinė motinystės 1 dienos išmoka	Eur	73,90	78,71	106,5	69,27
Motinystės išmokų atidėjinių pokytis	tūkst. Eur	1,0	34,6	3 460,0	199,2
2.3.1.2. Vaiko priežiūros išmokoms (su atidėjinių pokyčiais)	tūkst. Eur	348 057,0	332 996,8	95,7	316 420,3
2.3.1.2.1. Vaiko priežiūros išmokoms iki vaikui sukaks 18 mėn. (su atidėjinių pokyčiais)	tūkst. Eur	197 689,0	188 985,2	95,6	169 845,2
Vaiko priežiūros išmokoms	tūkst. Eur	197 299,0	186 933,4	94,7	170 529,7
Vidutinis gavėjų skaičius	žm.	16 300	11 061	67,9	16 217
Vidutinė mėnesio išmoka	Eur	1 008,68	1 408,35	139,6	876,29
Vaiko priežiūros išmokų atidėjinių pokytis	tūkst. Eur	390,0	2 051,8	526,1	-684,5

	Matav. vnt.	2024 m.		% su planu	2023 m. ataskaita
		planas	ataskaita		
2.3.1.2.2. Vaiko priežiūros išmokoms iki vaikui sukaks 24 mėn.	tūkst. Eur	150 368,0	144 011,6	95,8	146 575,1
Vidutinis gavėjų skaičius	žm.	20 500	21 752	106,1	20 413
Vidutinė išmoka	Eur	611,25	551,72	90,3	598,37
2.3.1.3. Tėvystės išmokoms (su atidėjimais)	tūkst. Eur	24 718,0	23 594,4	95,5	22 313,8
Tėvystės išmokoms	tūkst. Eur	24 654,0	23 559,7	95,6	22 376,0
Gavėjų skaičius	žm.	15 400	15 845	102,9	15 685
Vidutinė mėnesio išmoka	Eur	1 600,90	1 486,89	92,9	1 426,59
Tėvystės išmokų atidėjinių pokytis	tūkst. Eur	64,0	34,7	54,2	-62,2
2.3.2. Savanoriškajam valstybiniam socialiniam draudimui motinystės išmokoms	tūkst. Eur	0,0	0,0	0,0	0,0
2.4. Nedarbo socialiniam draudimui	tūkst. Eur	404 137,0	468 091,5	115,8	384 813,3
2.4.1. Nedarbo draudimo išmokoms (su atidėjinių pokyčiais)	tūkst. Eur	404 137,0	468 091,5	115,8	384 813,3
Nedarbo draudimo išmokoms	tūkst. Eur	404 068,0	467 622,3	115,7	384 529,4
Vidutinis gavėjų skaičius	žm.	73 769	81 819	110,9	76 638
Vidutinė išmoka	Eur	456,26	476,28	104,4	418,12
Nedarbo draudimo išmokų atidėjinių pokytis	tūkst. Eur	69,0	469,2	680,0	283,9
2.4.2. Dalinio darbo išmokoms	tūkst. Eur	0,0	0,0	0,0	0,0
2.5. Nelaimingų atsitikimų darbe ir profesinių ligų socialiniam draudimui	tūkst. Eur	43 265,0	41 845,6	96,7	38 971,5
2.5.1. Ligos dėl nelaimingo atsitikimo darbe, pakeliui į darbą ar iš darbo arba profesinės ligos išmokoms (su atidėjinių pokyčiais)	tūkst. Eur	16 979,0	15 058,2	88,7	14 603,4
Ligos dėl nelaimingo atsitikimo darbe, pakeliui į darbą ar iš darbo arba profesinės ligos išmokų atidėjinių pokytis	tūkst. Eur	22,0	15,1	68,6	102,7
2.5.2. Netekto dalyvumo vienkartinėi kompensacijai (su atidėjinių pokyčiais)	tūkst. Eur	528,0	695,1	131,7	508,3
Netekto darbingumo vienkartinių kompensacijų atidėjinių pokytis	tūkst. Eur	4,0	12,0	300,0	11,0
2.5.3. Netekto dalyvumo periodinei kompensacijai	tūkst. Eur	22 361,0	23 230,5	103,9	21 088,2
2.5.4. Vienkartinėi draudimo išmokai apdraustajam mirus (su atidėjinių pokyčiais)	tūkst. Eur	3 010,0	2 450,1	81,4	2 368,2
Vienkartinių draudimo išmokų apdraustajam mirus atidėjinių pokytis	tūkst. Eur	27,0	66,9	247,7	163,7
2.5.5. Periodinei draudimo išmokai apdraustajam mirus	tūkst. Eur	387,0	411,7	106,4	403,3
2.6. Neatgautinos ir abejotinais atgautinos sumos	tūkst. Eur	10 000,0	8 876,3	88,8	9 328,4
2.7. Veiklos sąnaudos	tūkst. Eur	122 585,0	117 037,4	95,5	106 162,4
2.7.1. Fondo administravimo įstaigų finansavimo sąnaudos	tūkst. Eur	114 005,0	109 950,1	96,4	98 701,2
2.7.1.1. Darbo užmokesčiui	tūkst. Eur	86 253,1	86 249,3	100,0	78 723,0
2.7.1.2. Socialinio draudimo įmokoms	tūkst. Eur	1 249,3	1 249,2	100,0	1 140,3
2.7.1.3. Prekėms ir paslaugoms įsigyti bei kitoms Fondo administravimo įstaigų veiklos sąnaudoms	tūkst. Eur	26 502,6	22 451,6	84,7	18 837,9
2.7.2. Kitos Fondo veiklos sąnaudos	tūkst. Eur	150,0	62,9	42,0	598,5
2.7.2.1. Palūkanų sąnaudos	tūkst. Eur				
2.7.2.2. Sąnaudos, atsiradusios dėl neigiamos valiutos kurso pasikeitimo įtakos	tūkst. Eur	129,0	210,4	163,1	113,8
2.7.2.3. Kitos Fondo veiklos sąnaudos	tūkst. Eur	21,0	-147,4	-702,2	484,7
2.7.2. Ilgalaikio turto nusidėvėjimas (amortizacija)	tūkst. Eur	8 430,0	7 024,3	83,3	6 862,7
IŠ VISO SĄNAUDŲ	tūkst. Eur	5 77 019,0	918 698,4	159,2	6 312 879,1

Atskirų socialinio draudimo rūšių pajamų ir sąnaudų balansas (kaupimo principu) pateikiamas 3 lentelėje.

3 lentelė

VSDF biudžeto 2024 m. pajamos ir sąnaudos pagal atskiras valstybinio socialinio draudimo rūšis, be Rezervinio fondo įtakos (mln. Eur)

Pensijų draudimas	
Pajamos	6 068,2
Sąnaudos	5 460,5
Veiklos sąnaudos	51,9
Rezultatas (pajamos - sąnaudos)	555,8
Ligos socialinis draudimas	
Pajamos	676,9
Sąnaudos	505,3
Veiklos sąnaudos	19,1
Rezultatas (pajamos - sąnaudos)	152,5
Motinystės socialinis draudimas	
Pajamos	615,3
Sąnaudos	461,7
Veiklos sąnaudos	7,5
Rezultatas (pajamos - sąnaudos)	146,1
Nedarbo socialinis draudimas	
Pajamos	451,3
Sąnaudos	468,1
Veiklos sąnaudos	4,0
Rezultatas (pajamos - sąnaudos)	-20,8
Nelaimingų atsitikimų darbe ir profesinių ligų socialinis draudimas	
Pajamos	53,8
Sąnaudos	41,8
Veiklos sąnaudos	3,0
Rezultatas (pajamos - sąnaudos)	9,0

V. PINIGŲ SRAUTAI IR ATSISKAITYMAI

Fondo biudžetą administruojančių įstaigų sąskaitose ir Rezervinio fondo sąskaitoje 2024 m. pradžioje buvo 1 502,2 mln. Eur Fondo grynujų pinigų, iš jų Rezervinio fondo lėšos - 326,9 mln. Eur.

2024 m. pradžioje į Rezervinį fondą iš lėšų likučio „Kitos lėšos“ (1 175,2 mln. Eur) pagal apskaičiuotus 2023 m. pinigų srautų rezultatus į Rezervinio fondo sąskaitą buvo pervesta 712,3 mln. Eur. Rezervinio fondo lėšos 2024 m. buvo aktyviai investuojamos ir sugeneravo 71,9 mln. Eur įplaukų. Pinigų srautų atskaitoje pateikiami VSDF ir Rezervinio fondo konsoliduoti duomenys.

Fondo 2024 metų **įplaukos** buvo **9 502,9 mln. Eur** (įplaukos be Rezerviniame fonde gautų lėšų – 7 919,6 mln. Eur, t. y. 300,1 mln. Eur arba 3,9 proc. didesnės nei planuotos ir 856,9 mln. Eur arba 12,1 proc. didesnės nei 2023 m.), iš jų:

1. Įplaukos iš įprastinės veiklos – 7 991,5 mln. Eur (įplaukos be Rezerviniame fonde gautų lėšų – 7 919,6 mln. Eur t.y. 857,4 mln. Eur arba 12,1 proc. daugiau negu 2023 m.);

2. Įplaukos iš investicinės veiklos – 1511,4 mln. Eur (įplaukos be Rezerviniame fonde gautų 1511,4 mln. Eur lėšų buvo 0,019 mln. Eur, t.y. 0,48 mln. Eur mažiau nei 2023 m.).

Per 2024 m. gauta 3 050,2 mln. Eur asignavimų iš valstybės biudžeto socialinio draudimo bendrosios pensijos dalies finansavimui.

2024 m. pabaigoje valstybės biudžetas liko skolingas 5,1 mln. Eur, iš jų: 2,5 mln. Eur bendrajai pensijos daliai kompensuoti, 2,5 mln. Eur vienkartinėi išmokai kompensuoti apdraustajam mirus dėl nelaimingo atsitikimo, 0,1 mln. Eur nurašytoms PKF įmokoms kompensuoti.

Fondo **išlaidos** 2024 m. buvo **8 170,2 mln. Eur** (išlaidos be Rezervinio fondo išlaidų – 7 055,8 mln. Eur, t.y. beveik tokios kaip planuotos ir 736,1 mln. Eur arba 11,7 proc. didesnės nei 2023 m.), iš jų:

1. Įprastinės Fondo veiklos išlaidos – 7 048,3 mln. Eur (išlaidos be Rezervinio fondo išlaidų – 7 047,9 mln. Eur, t.y. 737,1 mln. Eur arba 11,7 proc. daugiau nei 2023 m.);

2. Investicinės veiklos išlaidos – 1 121,0 mln. Eur (išlaidos be Rezervinio fondo investavimo išlaidų (1 114,0 mln. Eur) buvo 7,0 mln. Eur arba 1,0 mln. Eur mažesnės nei 2023 m.);

3. Finansinės veiklos išlaidos – 0,9 mln. Eur.

Fondo įprastinės veiklos išlaidos buvo 7 048,3 mln. Eur, iš jų :

- valstybinio socialinio draudimo pensijoms buvo išmokėta 5 459,6 mln. Eur, 42,3 mln. Eur arba 0,8 proc. mažiau nei planuota ir 561,2 mln. Eur arba 11,5 proc. daugiau nei 2023 m. Išlaidų padidėjimą sąlygojo 2024 m. pensijų indeksavimas sausio mėn.: bendrosios ir individualios pensijos dalies – 9,57 proc.; papildomas individualios pensijos dalies indeksavimas – 2,0 proc.

- ligos išmokų išmokėta 505,0 mln. Eur t. y. 3,4 mln. Eur arba 0,7 proc. daugiau nei planuota, nes didesnis apmokėtų ligos dienų skaičius.

- motinystės socialinio draudimo išmokų išmokėta 458,2 mln. Eur, t. y. 16,4 mln. Eur arba 3,5 proc. mažiau nei planuota.

- nedarbo socialiniam draudimui panaudota 470,5 mln. Eur, 66,4 mln. Eur arba 16,4 proc. daugiau nei planuota, nes didesnis nedarbo išmokų gavėjų skaičius. Visos šios lėšos panaudotos nedarbo socialinio draudimo išmokoms mokėti.

- nelaimingų atsitikimų darbe ir profesinių ligų išmokoms panaudota 43,2 mln. Eur, t. y. tiek kiek buvo planuota.

- Fondo administravimo įstaigų finansavimui ir kitoms Fondo veiklos sąnaudoms iš viso buvo panaudota 111,8 mln. Eur, t. y. 2,3 mln. Eur arba 2,0 proc. mažiau nei planuota.

Fondo įplaukos 2024 m. buvo 1 332,7 mln. Eur didesnės nei išlaidos, o neįvertinus Rezervinio fondo įplaukų ir išlaidų – Fondo įplaukos buvo 863,8 mln. Eur didesnės nei išlaidos.

Pinigų įplaukos **iš kitos Fondui pavestos** veiklos 2024 m. buvo **2,7 mln. Eur** mažesnės nei pinigų išlaidos.

2024 m. iš valstybės biudžeto ir užsienio šalių įstaigų, valstybinių pensijų, rentų ir kitų valstybės biudžeto lėšomis mokamų išmokų bei užsienio šalių pensijų mokėjimui buvo gauta 604,2 mln. Eur. Faktiškai šiems tikslams buvo panaudota 636,4 mln. Eur arba 32,2 mln. Eur daugiau nei gauta. Tam įtakos turėjo 47,8 mln. Eur didesnės išmokėtos pensijų priemokų sumos nei gauta šiam tikslui Valstybės biudžeto lėšų. Kitų išmokų mokėjimui gautos ir nepanaudotos lėšos 2025 m. pradžioje buvo grąžinamos į valstybės biudžetą.

Privalomojo sveikatos draudimo lėšų 2024 m. gauta 2 578,5 mln. Eur, o pervesta į Privalomojo sveikatos draudimo fondą, įvertinus 58,4 mln. Eur skolą už 2023 m., – 2 563,7 mln. Eur, iš jų 240,7 mln. Eur atsiskaitymai su Valstybine ligonių kasa tarpusavio įskaitomis. Į Privalomojo sveikatos draudimo fondą 2024 m. pagal operatyvius gruodžio mėn. duomenis buvo pervesta 73,2 mln. Eur. mažiau nei faktiškai gauta įmokų.

Iš valstybės biudžeto gauta 257,3 mln. Eur, pervesta į pensijų fondus 256,0 mln. Eur papildomų kaupiamųjų pensijų įmokų, o pačių pensijų kaupimo dalyvių mokamų papildomų kaupiamųjų pensijų įmokų gauta 580,8 mln. Eur, pervesta –568,7 mln. Eur t. y. 12,1 mln. Eur mažiau, nes įmokos į pensijų fondus pervedamos su dviejų mėnesių vėlavimu. Garantinio fondo įmokų gauta 43,9 mln. Eur, o į Garantinio fondo sąskaitą pervesta 43,3 mln. Eur. Ilgalaikio darbo išmokų fondo įmokų gauta 44,1 mln. Eur, o į Ilgalaikio darbo

išmokų fondo sąskaitą pervesta 43,6 mln. Eur. Tiek lėšos į Garantinio, tiek į Ilgalaikio darbo išmokų fondų sąskaitas po įmokų gavimo pervedamos iki kito mėnesio 15 d.

Iš 2024 m. į Fondo įprastinės veiklos įplaukas įskaitytų 7 991,4 mln. Eur, 7 842,3 mln. Eur arba 98,1 proc. visų įplaukų sudaro įplaukos gryniais pinigais ir 149,1 mln. Eur arba 1,9 proc.– įskaitomis su Valstybine ligonių kasa.

Įprastinės Fondo veiklos pinigų įplaukos buvo 943,1 mln. Eur didesnės negu išlaidos, o įvertinus ir kitą Fondo administravimo įstaigoms pavestą veiklą, įprastinės veiklos pinigų įplaukos buvo 940,4 mln. Eur didesnės negu išlaidos.

Ilgalaikio materialiojo turto įsigijimui buvo panaudota 3,1 mln. Eur, t. y. 2,2 mln. Eur mažiau nei planuota, o nematerialiojo turto įsigijimui panaudota 3,9 mln. Eur, 6,0 mln. Eur mažiau nei planuota, nes, užsitęsęs pirkimo procedūroms, dalis pirkimų persikėlė į 2025 m.

Išlaidos akcijoms, obligacijoms, kitiems vertybiniais popieriams įsigyti 2024 m. sudarė 1 114,0 mln. Eur. Tai Rezervinio fondo lėšos, kurios buvo padėtos į terminuotus indėlius.

Įvertinus gautas investicinės veiklos įplaukas (1 511,4 mln. Eur – Rezervinio fondo lėšos už parduotas akcijas, obligacijas ir kitus vertybinius popierius ir 0,02 mln. Eur – VSDF lėšos, gautos pardavus ilgalaikį materialųjį turtą), investicinės veiklos išlaidos (1 114,0 mln. Eur – Rezervinio fondo išlaidos terminuotiems indėliams ir 7,0 mln. Eur – VSDF išlaidos nematerialiam ir materialiam turtui įsigyti) buvo 390,5 mln. Eur mažesnės nei įplaukos, o be Rezervinio fondo lėšų įtakos, išlaidos didesnės nei įplaukos 7,0 mln. Eur.

Per 2024 m. pagal finansinės nuomos (lizingo) sutartį už Microsoft licencijas sumokėta 0,9 mln. Eur.

Fondo grynujų pinigų ir jų ekvivalentų pokytis 2024 m. įvertinus įprastinės, investicinės ir finansinės veiklos rezultatus buvo teigiamas 1 330,0 mln. Eur.

Grynujų pinigų likutis Fondo sąskaitose 2024 m. gruodžio 31 d. buvo 2 832,2 mln. Eur, iš jų Rezervinio fondo sąskaitoje – 1 508,3 mln. Eur.

Pinigų įplaukų ir išlaidų detalizavimas pateikiamas 4 lentelėje.

**VALSTYBINIO SOCIALINIO DRAUDIMO FONDO 2024 M. ĮPLAUKŲ IR IŠLAIDŲ
ATASKAITOS DETALIZAVIMAS**

4 lentelė
Pateikimo valiuta ir tikslumas: Eurais

Eil. Nr.	Straipsniai	Patvirtinta	Grynų pinigų srautais	Įskaitomis ir turtu	Iš viso
1.	Įprastinė veikla	579 957 000	940 446 325,29		940 446 325,29
1.1.	Įprastinė valstybinio socialinio draudimo fondo(toliau - Fondas) veikla	579 957 000	794 005 433,14	149 105 700,35	943 111 133,49
1.1.1.	ĮPLAUKOS	7 619 535 000	7 842 349 809,79	149 105 700,35	7 991 455 510,14
1.1.1.1.	Įmokos pensijų socialiniam draudimui	2 862 073 000	2 929 646 341,00	92 631 508,99	3 022 277 849,99
1.1.1.1.1.	Draudėjų socialinio draudimo įmokos	44 410 000	39 203 515,25		39 203 515,25
1.1.1.1.2.	Apdraustųjų socialinio draudimo įmokos	2 703 181 000	2 784 879 223,09	92 631 508,99	2 877 510 732,08
1.1.1.1.3.	Savarankiškai dirbančių socialinio draudimo įmokos	114 482 000	105 563 602,66		105 563 602,66
1.1.1.2.	Įmokos ligos socialiniam draudimui	638 106 000	654 914 636,32	21 445 126,49	676 359 762,81
1.1.1.2.1.	Draudėjų socialinio draudimo įmokos	441 000	400 619,43		400 619,43
1.1.1.2.2.	Apdraustųjų socialinio draudimo įmokos	615 602 000	633 335 440,56	21 445 126,49	654 780 567,05
1.1.1.2.3.	Savarankiškai dirbančių socialinio draudimo įmokos	22 063 000	21 178 576,33		21 178 576,33
1.1.1.3.	Įmokos motinystės socialiniam draudimui	577 928 000	595 859 565,37	18 923 538,48	614 783 103,85
1.1.1.3.1.	Draudėjų socialinio draudimo įmokos	401 000	347 667,83		347 667,83
1.1.1.3.2.	Apdraustųjų socialinio draudimo įmokos	560 517 000	576 329 383,71	18 923 538,48	595 252 922,19
1.1.1.3.3.	Savarankiškai dirbančių socialinio draudimo įmokos	17 010 000	19 182 513,83		19 182 513,83
1.1.1.4.	Įmokos nedarbo socialiniam draudimui	413 960 000	437 102 755,89	14 594 247,46	451 697 003,35
1.1.1.4.1.	Draudėjų socialinio draudimo įmokos	411 818 000	436 403 586,04	14 594 247,46	450 997 833,50
1.1.1.4.2.	Savarankiškai dirbančių socialinio draudimo įmokos	2 142 000	699 169,85		699 169,85
1.1.1.5.	Įmokos nelaimingų atsitikimų darbe ir profesinių ligų socialiniam draudimui	49 602 000	49 636 589,48	1 511 278,93	51 147 868,41
1.1.1.5.1.	Draudėjų socialinio draudimo įmokos	49 602 000	49 636 589,48	1 511 278,93	51 147 868,41
1.1.1.6.	Savanoriškojo socialinio draudimo įmokos	4 000	1 720,22		1 720,22
1.1.1.7.	Delspinigiai, palūkanos ir baudos	1 463 000	829 608,21		829 608,21
1.1.1.7.1.	Delspinigiai ir baudos	663 000	753 008,01		753 008,01
1.1.1.7.2.	Palūkanos	800 000	76 600,20		76 600,20
1.1.1.8.	Iš valstybės biudžeto ir (ar) kitų valstybės piniginių išteklų gautos lėšos	3 062 676 000	3 050 211 811,46		3 050 211 811,46

1.1.1.8.1.	Lėšos iš valstybės biudžeto socialinio draudimo pagrindinei (bendrajai) pensijos daliai kompensuoti	3 062 646 000	3 050 181 811,46		3 050 181 811,46
1.1.1.8.2.	Kitos lėšos iš valstybės biudžeto	30 000	30 000,00		30 000,00
1.1.1.9.	Veiklos pajamos	13 723 000	124 146 781,84		124 146 781,84
1.1.1.9.1.	Fondo veiklos sąnaudų kompensavimas už surinktas ir pervestas įmokas, už išmokų skyrimą ir mokėjimą	12 723 000	13 544 578,65		13 544 578,65
1.1.1.9.1.1.	Pensijų fondai	932 000	924 112,88		924 112,88
1.1.1.9.1.2.	Privalomojo sveikatos draudimo fondas	2 954 000	2 954 000,00		2 954 000,00
1.1.1.9.1.3.	Garantinis fondas	260 000	256 814,14		256 814,14
1.1.1.9.1.4.	Ilgalaikio darbo išmokų fondas	260 000	257 183,20		257 183,20
1.1.1.9.1.5.	PAF	589 000	411 757,39		411 757,39
1.1.1.9.1.6.	Kitos kompensavimo sumos	7 728 000	8 740 711,04		8 740 711,04
1.1.1.9.2.	Kitos veiklos pajamos	1 000 000	110 602 203,19		110 602 203,19
1.1.1.9.2.1.	Rezervinio fondo gautos palūkanos už likučius bankų sąskaitose, dividendai		32 340 604,26		32 340 604,26
1.1.1.9.2.2.	Rezervinio fondo gautos palūkanos už vertybinius popierius ir indėlius		39 602 442,51		39 602 442,51
1.1.1.9.2.3.	Kitos (ne Rezervinio fondo) veiklos pajamos	1 000 000	38 659 156,42		38 659 156,42
1.1.1.10.	Kitos teisėtai gautos lėšos				
1.1.1.11.	Iš Rezervo fondo gautos lėšos				
1.1.2.	IŠLAIDOS	-7 039 578 000	-7 048 344 376,65		-7 048 344 376,65
1.1.2.1.	Pensijų socialiniam draudimui	-5 501 935 000	-5 459 558 095,56		-5 459 558 095,56
1.1.2.2.	Ligos socialiniam draudimui	-501 626 000	-505 024 768,75		-505 024 768,75
1.1.2.3.	Motinystės socialiniam draudimui	-474 599 000	-458 230 834,00		-458 230 834,00
1.1.2.4.	Nedarbo socialiniam draudimui	-404 068 000	-470 462 573,84		-470 462 573,84
1.1.2.4.1.	Nedarbo draudimo išmokoms	-404 068 000	-470 462 573,84		-470 462 573,84
1.1.2.4.2.	Dalinio darbo išmokoms				
1.1.2.5.	Nelaimingų atsitikimų darbe ir profesinių ligų socialiniam draudimui	-43 212 000	-43 229 632,63		-43 229 632,63
1.1.2.6.	Fondo administravimo įstaigų finansavimas	-114 005 000	-111 261 840,00		-111 261 840,00
1.1.2.7.	Kitos Fondo veiklos sąnaudos	-133 000	-576 631,87		-576 631,87
1.1.2.7.1.	Rezervinio fondo lėšų investavimo, saugojimo ir kitos patiriamos sąnaudos		-366 263,79		-366 263,79
1.1.2.7.2.	Kitos (ne Rezervinio fondo) veiklos sąnaudos	-133 000	-210 368,08		-210 368,08
1.2.	Kita Fondui pavesta veikla		146 440 892,15	-149 105 700,35	-2 664 808,20
1.2.1.	Įplaukos	3 852 968 000	4 130 750 779,56	91 547 015,87	4 222 297 795,43
1.2.1.1.	Valstybės biudžeto lėšos, skirtos išmokoms finansuoti	551 966 000	604 172 610,34		604 172 610,34

1.2.1.2.	Sveikatos draudimo lėšos	2 372 884 000	2 503 334 200,61	75 149 110,47	2 578 483 311,08
1.2.1.3.	Pensijų kaupimo dalyvių mokamos papildomos kaupiamosios pensijų įmokos	570 591 000	567 822 725,74	12 952 660,46	580 775 386,20
1.2.1.4.	Iš valstybės biudžeto lėšų už pensijų kaupimo dalyvių mokamos papildomos kaupiamosios pensijų įmokos	261 203 000	257 329 000,00		257 329 000,00
1.2.1.5.	Garantinio fondo lėšos	41 162 000	42 189 027,98	1 722 622,47	43 911 650,45
1.2.1.6.	Ilgalaikio darbo išmokų fondo lėšos	41 162 000	42 418 912,38	1 722 622,47	44 141 534,85
1.2.1.7.	Kitos įplaukos	14 000 000	113 484 302,50		113 484 302,50
1.2.2.	Išlaidos	-3 852 968 000	-3 984 309 887,41	-240 652 716,22	-4 224 962 603,63
1.2.2.1.	Valstybės biudžeto išmokos	-551 966 000	-636 373 096,97		-636 373 096,97
1.2.2.2.	Lėšos, pervedamos į Privalomojo sveikatos draudimo fondą	-2 372 884 000	-2 323 000 000,00	-240 652 716,22	-2 563 652 716,22
1.2.2.3.	Pervedamos pensijų kaupimo dalyvių mokamos kaupiamosios pensijų įmokos	-570 591 000	-568 713 775,23		-568 713 775,23
1.2.2.4.	Pervedamos iš valstybės biudžeto lėšų už pensijų kaupimo dalyvių mokamos kaupiamosios pensijų įmokos	-261 203 000	-256 000 186,71		-256 000 186,71
1.2.2.5.	Garantinio fondo lėšos	-41 162 000	-43 349 566,01		-43 349 566,01
1.2.2.6.	Ilgalaikio darbo išmokų fondo lėšos	-41 162 000	-43 572 246,00		-43 572 246,00
1.2.2.7.	Kitos išlaidos	-14 000 000	-113 301 016,49		-113 301 016,49
2.	Investicinė veikla	-15 188 000	390 466 190,30		390 466 190,30
2.1.	Išlaidos nematerialiajam turtui įsigyti	-9 918 000	-3 881 540,36		-3 881 540,36
2.2.	Įplaukos, gautos pardavus nematerialųjį turtą				
2.3.	Išlaidos ilgalaikiam materialiajam turtui įsigyti	-5 273 000	-3 070 957,34		-3 070 957,34
2.4.	Įplaukos, gautos pardavus ilgalaikį materialųjį turtą	3 000	18 688,00		18 688,00
2.5.	Išlaidos akcijoms, obligacijoms, kitiems vertybiniais popieriams įsigyti		-1 114 000 000,00		-1 114 000 000,00
2.5.1.	Rezervinio fondo vertybiniai popieriai				
2.5.2.	Rezervinio fondo terminuoti indėliai		-1 114 000 000,00		-1 114 000 000,00
2.5.3.	Kitos išlaidos (ne Rezervinio fondo) akcijoms, obligacijoms ir kitiems vertybiniais popieriams įsigyti				
2.6.	Įplaukos, gautos pardavus akcijas, obligacijas, kitus vertybinius popierius		1 511 400 000,00		1 511 400 000,00
2.6.1.	Rezervinio fondo vertybiniai popieriai		227 400 000,00		227 400 000,00
2.6.2.	Rezervinio fondo terminuoti indėliai		1 284 000 000,00		1 284 000 000,00
2.6.3.	Kitos įplaukos (ne Rezervinio fondo) akcijoms, obligacijoms				

	ir kitiems vertybiniams popieriams įsigyti				
3.	Finansinė veikla	-880 000	-869 846,72		-869 846,72
3.1.	Gautos trumpalaikės paskolos				
3.2.	Grąžintos trumpalaikės paskolos				
3.3.	Gautos ilgalaikės paskolos				
3.4.	Grąžintos ilgalaikės paskolos				
3.5.	Įsipareigojimų pagal finansinės nuomos (lizingo) sutartis padengimas	-880 000	-876 419,60		-876 419,60
3.6.	Valiutų kursų pasikeitimo poveikis		6 572,88		6 572,88
4.	Grynujų pinigų ir jų ekvivalentų pokytis	563 889 000	1 330 042 668,87		1 330 042 668,87
5.	Grynujų pinigų ir jų ekvivalentų cirkuliacija				
5.1.	Metų pradžioje	1 655 898 000,00	1 502 176 791,70		1 502 176 791,70
5.1.1.	Rezervinio fondo lėšos	667 752 000	326 944 976,61		326 944 976,61
5.1.2.	Kitos lėšos	988 146 000	1 175 231 815,09		1 175 231 815,09
5.2.	Pokytis	563 889 000,00	1 330 042 668,87		1 330 042 668,87
5.2.1.	Rezervinio fondo lėšų	573 329 000	1 181 309 998,26		1 181 309 998,26
5.2.2.	Kitų lėšų	-9 440 000	148 732 670,61		148 732 670,61
5.3.	Metų pabaigoje	2 219 787 000	2 832 219 460,57		2 832 219 460,57
5.3.1.	Rezervinio fondo lėšos	1 241 081 000	1 508 254 974,87		1 508 254 974,87
5.3.2.	Kitos lėšos	978 706 000	1 323 964 485,70		1 323 964 485,70
6.	Kasos apyvartos lėšos	293 985 000	293 991 959,59		293 991 959,59

VI. REZERVINIS FONDAS

Nuo 2018 metų Fonde privalomai sudaromas Valstybinio socialinio draudimo rezervinis fondas, kurio tikslas – užtikrinti Valstybinio socialinio draudimo fondo biudžeto stabilumą ir kaupti piniginius išteklius, reikalingus teisės aktuose nurodytoms valstybinio socialinio draudimo išmokoms finansuoti, kai nepakanka tam tikros rūšies pajamų. Rezervinis fondas sudaromas kiekvienais biudžetinais metais pervedant į jį Fondo įplaukų dalį, viršijančią Fondo įprastinės ir investicinės veiklos išlaidas, įsipareigojimų pagal finansinės nuomos (lizingo) sutartis išlaidas ir metų pabaigoje negrąžintų paskolų sumą bei įvertinus kasos apyvartos lėšų pokytį. Į Rezervinį fondą pervedamos lėšos apskaičiuojamos vieną kartą metuose vadovaujantis galiojančiais teisės aktais. Pagal 2024 m. piniginių įplaukų ir išlaidų duomenis apskaičiuota į Rezervinį fondą pervestina suma lygi 828,3 mln. Eur, kuri turi būti pervesta į Rezervinio fondo sąskaitą Lietuvos banke iki 2025 m. balandžio 30 d. Tuo tarpu pagal 2023 metų piniginių įplaukų ir išlaidų duomenis apskaičiuota į Rezervinį fondą pervestina suma buvo lygi 712,3 mln. Eur. Rezervinio fondo lėšos gali būti naudojamos Rezervinio fondo sudarymo ir valdymo nuostatuose numatytiems tikslams: išlaidoms kai dėl išskirtinių aplinkybių atsiradimo nepakanka VSDF biudžeto atitinkamos valstybinio socialinio draudimo rūšies pajamų, su Rezervinio fondo lėšų investavimu susijusioms sąnaudoms dengti, neigiamoms palūkanoms už Rezervinio fondo lėšų likutį apmokėti.

Detalus Rezervinio fondo piniginių lėšų judėjimas ir piniginių lėšų likutis sąskaitoje atvaizduoti 5 lentelėje, o 2024 metų Rezervinio fondo priskaitymai bei jo likučio 2024 m. gruodžio 31 d. išsifravimas – 6 lentelėje.

VSD Rezervinio fondo piniginių srautų judėjimas (tūkst. Eur)

Likutis 2024-01-01	326 944,98
Įplaukos	2 295 676,26
Iš VSDF valdybos gautos lėšos	712 333,22
Gautos palūkanos už vertybinius popierius	15 058,65
Gautos palūkanos už terminuotus indėlius	24 543,79
LB palūkanos už RF likutį	32 340,60
Išpirkti vertybiniai popieriai	227 400,00
Terminuoti indėliai (trumpalaikiai)	1 284 000,00
Išlaidos	1 114 366,26
Vertybiniai popieriai (įsigijimo vertė)	0,00
Terminuoti indėliai	1 114 000,00
Lėšų pervedimo mokestis	0,07
VP saugojimo mokestis	366,20
Likutis 2024-12-31	1 508 254,97
Iš jo terminuotieji indėliai iki 3 mėn.	175 000,00

6 lentelė

VSD Rezervinio fondo priskaitymų detalizavimas (tūkst. Eur)

RF likutis 2024-01-01	2 713 724,40
Pajamos	904 766,60
Amortizuotos palūkanos	18 865,57
Terminuotųjų indėlių palūkanos	22 712,87
LB palūkanos už RF likutį	34 904,08
2024 m. rezervas	828 284,08
Sąnaudos	352,37
Mokesčiai	352,37
RF likutis 2024-12-31	3 618 138,63
T.sk. ilgalaikės investicijos į VP	441 384,20
trumpalaikės investicijos į VP	416 182,43
terminuotieji indėliai	417 000,00

VII. FONDO FINANSINIŲ IR FONDO BIUDŽETO VYKDYMO ATASKAITŲ SKIRTUMAI

Fondo biudžeto vykdymo ataskaitos ir Fondo finansinės ataskaitos parengtos ūkinių operacijų ir įvykių apskaitai taikant kaupimo principą, abiejų ataskaitų rinkinių duomenys atspindi tą patį ataskaitinį laikotarpį, tačiau Fondo biudžeto vykdymo ir Fondo finansinių ataskaitų sudarymą reglamentuoja skirtingi teisės aktai, pagal kuriuos šiose ataskaitose atskleidžiamos skirtingos duomenų aibės bei turinys.

Fondo finansinių (II konsolidavimo lygio) ir Fondo biudžeto vykdymo ataskaitų einamųjų metų rezultato skirtumas lygus 0,1 mln. Eur, t. y. Fondo finansinėse ataskaitose atvaizduotas rezultatas šia suma yra didesnis. Rezultato skirtumas atsiranda dėl Fondo ir administravimo įstaigų tarpusavio sandorių eliminavimo konsoliduojant finansines ataskaitas – 0,9 mln. Eur ir dėl Fondo finansinių ataskaitų (IV lygio) rezultato ir biudžeto vykdymo ataskaitų rezultato skirtumo – 0,8 mln. Eur.

Konsolidavimo procese eliminuojamos Fondo finansavimo sąnaudos 117,3 mln. Eur, skirtos administravimo įstaigoms finansuoti bei administravimo įstaigų finansavimo pajamos, t.y. panaudotas finansavimas įstaigų sąnaudoms 116,4 mln. Eur padengti. Skirtumas – 0,9 mln. Eur didina konsoliduotąjį rezultatą (perviršį), tačiau nepaveikia biudžeto vykdymo ataskaitų. Šis skirtumas atsiranda dėl ūkinių operacijų, kai Fondo atskirose ataskaitose parodomas ataskaitinių metų finansavimo sąnaudos, o administravimo įstaigose toks finansavimas ataskaitiniais metais lieka nepanaudotas ir atvirkščiai. Tai finansavimas ilgalaikiam turtui įsigyti (Fondo apskaitoje parodomas finansavimo sąnaudos administravimo įstaigų įgyto turto verte, o administracinių įstaigų finansavimo pajamos lygios tik tokio turto nusidėvėjimo sumai, ateinančiais laikotarpiais administravimo įstaigos registruos finansavimo pajamas, kai Fondas finansavimo sąnaudų nepatirs), lizingo finansavimas (Fondo apskaitoje registruojamos finansavimo sąnaudos tik ataskaitinio laikotarpio lizingo įmokų suma, tuo tarpu administravimo įstaigų įgyto ilgalaikio turto nusidėvėjimo sumos yra kitokios), įgytų ir veikloje ataskaitiniais metais nepanaudotų atsargų vertė ir kitas gautas (gautinas), tačiau iki metų pabaigos nepanaudotas finansavimas.

Fondo finansinių (IV lygio) ir Fondo biudžeto vykdymo ataskaitų rezultato 0,8 mln. Eur skirtumą nulėmė Fondo biudžeto vykdymo ataskaitoje neįvertintos ilgalaikio turto įsigijimo sąnaudos – 7,8 mln. Eur, tačiau atvaizduotos ilgalaikio turto amortizacijos sąnaudos – 7,0 mln. Eur.

Direktorius

Kęstutis Čereška

Fondo finansų ir apskaitos skyriaus vedėja

Rasa Domarkienė

VALSTYBINIO SOCIALINIO DRAUDIMO FONDO KONSOLIDUOTOSIOS FINANSINĖS
ATASKAITOS UŽ METUS, PASIBAIGUSIUS 2024 M. GRUODŽIO 31 D.

Elektroninio dokumento nuorašas

**VALSTYBINIO SOCIALINIO DRAUDIMO FONDO VALDYBA
PRIE SOCIALINĖS APSAUGOS IR DARBO MINISTERIJOS**

**VALSTYBINIO SOCIALINIO DRAUDIMO FONDO
METINĖS KONSOLIDUOTOSIOS FINANSINĖS
ATASKAITOS
UŽ METUS, PASIBAIGUSIUS 2024 M. GRUODŽIO 31 D.**

TURINYS

Valstybinio socialinio draudimo fondo konsoliduotoji finansinės būklės ataskaita	3
Valstybinio socialinio draudimo fondo konsoliduotoji veiklos rezultatų ataskaita	5
Valstybinio socialinio draudimo fondo konsoliduotoji pinigų srautų ataskaita	6
Valstybinio socialinio draudimo fondo konsoliduotoji grynojo turto pokyčių ataskaita	8
Valstybinio socialinio draudimo fondo konsoliduotųjų ataskaitų aiškinamasis raštas:	
I. Bendroji dalis	9
II. Apskaitos politika	12
III. Pastabos	22
Valstybinio socialinio draudimo fondo konsoliduotųjų ataskaitų aiškinamojo rašto priedai	41

VALSTYBINIO SOCIALINIO DRAUDIMO FONDO KONSOLIDUOTOSIOS FINANSINĖS ATASKAITOS UŽ METUS,
PASIBAIGUSIUS 2024 M. GRUODŽIO 31 D.

Valstybinio socialinio draudimo fondas, Konstitucijos pr. 12, LT-09308 Vilnius

2024 M. GRUODŽIO 31 D. pasibaigusių metų KONSOLIDUOTŲJŲ FINANSINIŲ ATASKAITŲ RINKINYS

(Visos sumos tūkstančiais eurų, jei nenurodyta kitaip)

Patvirtinta
ID -2147356039
D/L 2025-03-25 14:06:53

FINANSINĖS BŪKLĖS ATASKAITA
PAGAL 2024 M. GRUODŽIO 31 D.
DUOMENIS

_____ Nr. _____
(data)

Pateikimo valiuta ir tikslumas: tūkstančiais eurų

Eil. Nr.	Straipsniai	Pastabos Nr.	Paskutinė ataskaitinio laikotarpio diena	Paskutinė praėjusio ataskaitinio laikotarpio diena
1	2	3	4	5
A	ILGALAIKIS TURTAS		515.906,50	937.034,71
I	Nematerialusis turtas	3	2.080,11	3.653,75
I.1	Plėtros darbai			
I.2	Programinė įranga ir jos licencijos		1.470,75	3.339,14
I.3	Kitas nematerialusis turtas		1,34	0,86
I.4	Nebaigti projektai ir išankstiniai mokėjimai		608,03	313,75
I.5	Prestižas			
II	Ilgalaikis materialusis turtas	4	8.234,18	6.804,30
II.1	Žemė			
II.2	Pastatai		0,00	0,00
II.3	Infrastruktūros statiniai			
II.4	Kiti statiniai			
II.5	Mašinos ir įrenginiai		614,98	695,37
II.6	Transporto priemonės		474,13	227,87
II.7	Baldai, biuro įranga ir kitas ilgalaikis materialusis turtas		7.145,06	5.881,06
II.8	Kultūros ir kitos vertybės			
II.9	Nebaigta statyba ir išankstiniai mokėjimai			
III	Ilgalaikis finansinis turtas	5	505.554,25	926.538,70
IV	Mineraliniai ištekliai			
V	Kitas ilgalaikis turtas		37,96	37,96
B	BIOLOGINIS TURTAS			
C	TRUMPALAIKIS TURTAS		4.317.408,13	2.911.938,62
I	Atsargos	6	172,14	248,10
I.1	Strateginės ir neliečiamosios atsargos			
I.2	Medžiagos, žaliavos ir ūkinis inventorių		172,14	248,10
I.3	Nebaigta gaminti produkcija ir nebaigtos vykdyti sutartys			
I.4	Pagaminta produkcija, atsargos, skirtos parduoti (perduoti)			
I.5	Ilgalaikis materialusis ir biologinis turtas, skirtas parduoti			
II	Išankstiniai apmokėjimai	7	1.503,39	554,06
III	Per vienerius metus gautinos sumos	8	647.550,46	587.668,84
III.1	Gautinos trumpalaikės finansinės sumos		17.940,91	30.650,25
III.2	Gautini mokesčiai ir socialinės įmokos		455.740,02	437.080,81
III.3	Gautinos finansavimo sumos		8,85	
III.4	Gautinos sumos už turto naudojimą, parduotas prekes, turta, paslaugas		1.618,52	980,78
III.5	Sukauptos gautinos sumos		139.430,04	94.619,63
III.6	Kitos gautinos sumos		32.812,13	24.337,37
IV	Trumpalaikės investicijos	9	833.182,43	816.732,21
V	Pinigai ir pinigų ekvivalentai	10	2.834.999,71	1.506.735,41
	IŠ VISO TURTO		4.833.314,63	3.848.973,33
D	FINANSAVIMO SUMOS	11	79,10	86,34
I	Iš valstybės biudžeto		41,63	45,83
II	Iš savivaldybės biudžeto			
III	Iš Europos Sąjungos, užsienio valstybių ir tarptautinių organizacijų		37,47	40,51
IV	Iš kitų šaltinių		0,00	0,00
E	ISIPAREIGOJIMAI		713.500,33	647.980,83
I	Ilgalaikiai įsipareigojimai	12	3.894,43	11.059,41
I.1	Ilgalaikiai finansiniai įsipareigojimai		3.894,43	11.059,41
I.2	Ilgalaikiai atidėjimai			
I.3	Kiti įsipareigojimai			
II	Trumpalaikiai įsipareigojimai	14	709.605,90	636.921,42
II.1	Ilgalaikių atidėjimų einamųjų metų dalis ir trumpalaikiai atidėjimai	13	20.734,35	12.371,75
II.2	Ilgalaikių įsipareigojimų einamųjų metų dalis			876,46
II.3	Trumpalaikiai finansiniai įsipareigojimai			
II.4	Mokėtinos subsidijos, dotacijos ir finansavimo sumos		0,00	0,00
II.5	Mokėtinos sumos į Europos Sąjungos biudžetą			

(tęsinys kitame puslapyje)

VALSTYBINIO SOCIALINIO DRAUDIMO FONDO KONSOLIDUOTOSIOS FINANSINĖS ATASKAITOS UŽ METUS,
PASIBAIGUSIUS 2024 M. GRUODŽIO 31D.

Valstybinio socialinio draudimo fondas, Konstitucijos pr.12, LT-09308 Vilnius
2024 M. GRUODŽIO 31 D. pasibaigusiu metų KONSOLIDUOTŲJŲ FINANSINIŲ ATASKAITŲ RINKINYS
(Visos sumos tūkstančiais eurų, jei nenurodyta kitaip)

FINANSINĖS BŪKLĖS ATASKAITA
PAGAL 2024 M. GRUODŽIO 31 D. DUOMENIS (tęsinys)

Eil. Nr.	Straipsniai	Pastabos Nr.	Paskutinė ataskaitinio laikotarpio diena	Paskutinė praėjusio ataskaitinio laikotarpio diena
1	2	3	4	5
II.6	Mokėtinos sumos į biudžetus ir fondus	14	278.332,15	280.689,63
II.6.1	Grąžintinos finansavimo sumos		728,15	517,62
II.6.2	Kitos mokėtinos sumos biudžetui		277.604,01	280.172,01
II.7	Mokėtinos socialinės išmokos	14	134.624,06	109.812,83
II.8	Grąžintini mokesčiai, įmokos ir jų permokos		29.128,97	22.768,47
II.9	Tiekėjams mokėtinos sumos		1.105,08	1.095,97
II.10	Su darbo santykiais susiję įsipareigojimai		0,00	1,58
II.11	Sukauptos mokėtinos sumos	14	190.146,22	154.253,07
II.12	Kiti trumpalaikiai įsipareigojimai	14	55.535,07	55.051,65
F	GRYNASIS TURTAS	15	4.119.735,20	3.200.906,17
I	Dalininkų kapitalas			
II	Rezervai		3.618.138,63	2.713.724,40
II.1	Tikrosios vertės rezervas			
II.2	Kiti rezervai		3.618.138,63	2.713.724,40
III	Nuosavybės metodo įtaka			
IV	Sukauptas perviršis ar deficitas		501.596,58	487.181,77
IV.1	Einamųjų metų perviršis ar deficitas		14.414,81	83.535,43
IV.2	Ankstesnių metų perviršis ar deficitas		487.181,77	403.646,34
G	MAŽUMOS DALIS			
	IŠ VISO FINANSAVIMO SUMŲ, ĮSIPAREIGOJIMŲ, GRYNŲJO TURTO IR MAŽUMOS DALIES		4.833.314,63	3.848.973,33

Direktorius
(viešojo sektoriaus subjekto vadovas arba jo įgaliotas administracijos vadovas)

(parašas)

Kęstutis Čereška
(vardas ir pavardė)

Fondo finansų ir apskaitos skyriaus patarėja
(vyriausiasis buhalteris (buhalteris))

(parašas)

Lucija Chorostina
(vardas ir pavardė)

VALSTYBINIO SOCIALINIO DRAUDIMO FONDO KONSOLIDUOTOSIOS FINANSINĖS ATASKAITOS UŽ METUS, PASIBAIGUSIUS 2024 M. GRUODŽIO 31 D.

Valstybinio socialinio draudimo fondas, Konstitucijos pr.12, LT-09308 Vilnius

2024 M. GRUODŽIO 31 D. pasibaigusių metų KONSOLIDUOTŲJŲ FINANSINIŲ ATASKAITŲ RINKINYS

(Visos sumos tūkstančiais eurų jei nenurodyta kitaip)

Patvirtinta
ID -2147356039
D/L 2025-03-25 14:06:53

VEIKLOS REZULTATŲ ATASKAITA
PAGAL 2024 M. GRUODŽIO 31 D.
DUOMENIS

_____ Nr. _____
(data)

Pateikimo valiuta ir tikslumas: tūkstančiais eurų

Eil. Nr.	Straipsniai	Pastabos Nr.	Ataskaitinis laikotarpis	Praėjęs ataskaitinis laikotarpis
1	2	3	4	5
A	PAGRINDINĖS VEIKLOS PAJAMOS		8.518.914,40	7.588.755,50
I	FINANSAVIMO PAJAMOS		3.683.773,09	3.235.041,89
I.1	Iš valstybės biudžeto		3.683.743,53	3.234.916,21
I.2	Iš savivaldybių biudžetų			
I.3	Iš ES, užsienio valstybių ir tarptautinių organizacijų lėšų		29,56	125,69
I.4	Iš kitų finansavimo šaltinių		0,00	0,00
II	MOKESČIŲ IR SOCIALINIŲ ĮMOKŲ PAJAMOS	16	4.819.645,48	4.336.960,44
III	PAGRINDINĖS VEIKLOS KITOS PAJAMOS		15.495,83	16.753,16
III.1	Pagrindinės veiklos kitos pajamos	17	15.495,83	16.753,16
III.2	Pervestinos į biudžetą pagrindinės veiklos kitos pajamos		0,00	0,00
B	PAGRINDINĖS VEIKLOS SĄNAUDOS	2	-7.700.338,39	-6.802.548,77
I	DARBO UŽMOKĖS ČIO IR SOCIALINIO DRAUDIMO	18	-87.228,74	-80.035,69
II	NUSIDĖVĖJIMO IR AMORTIZACIJOS		-7.034,91	-6.879,90
III	KOMUNALINIŲ PASLAUGŲ IR RYŠIŲ		-3.401,63	-3.078,70
IV	KOMANDIRUOČIŲ		-172,82	-198,68
V	TRANSPORTO		-125,52	-120,70
VI	KVALIFIKACIJOS KĖLIMO		-123,47	-130,34
VII	PAPRASTOJO REMONTO IR EKSPLOATAVIMO		-5.402,10	-4.702,78
VIII	NUVERTĖJIMO IR NURAŠYTŲ SUMŲ		-20.498,92	-4.210,54
IX	SUNAUDOTŲ IR PARDUOTŲ ATSARGŲ SAVIKAINA		-756,89	-927,36
X	SOCIALINIŲ IŠMOKŲ		-7.563.668,97	-6.693.148,44
XI	NUOMOS		-2.632,89	-1.862,90
XII	FINANSAVIMO		0,00	0,00
XIII	KITŲ PASLAUGŲ		-9.093,68	-7.134,21
XIV	KITOS		-197,85	-118,53
C	PAGRINDINĖS VEIKLOS PERVERŠIS AR DEFICITAS		818.576,01	786.206,72
D	KITOS VEIKLOS REZULTATAS	19	19,47	208,13
I	KITOS VEIKLOS PAJAMOS		18,81	379,66
II	PERVESTINOS Į BIUDŽETĄ KITOS VEIKLOS PAJAMOS		0,00	0,00
III	KITOS VEIKLOS SĄNAUDOS		0,66	-171,52
E	FINANSINĖS IR INVESTICINĖS VEIKLOS REZULTATAS	20	100.231,35	51.031,87
F	APSKAITOS POLITIKOS KEITIMO IR ESMINIŲ APSKAITOS KLAIDŲ TAISYMO ĮTAKA	1	3,11	-2.414,00
G	PELNO MOKĖSTIS			
H	GRYNASIS PERVERŠIS AR DEFICITAS PRIEŠ NUOSAVYBĖS METODO ĮTAKĄ		918.829,95	835.032,73
I	NUOSAVYBĖS METODO ĮTAKA			
J	GRYNASIS PERVERŠIS AR DEFICITAS		918.829,95	835.032,73
I	TENKANTIS KONTROLIUOJANČIAJAM SUBJEKTUI		918.829,95	835.032,73
II	TENKANTIS MAŽUMOS DALIAI			

Direktorius
(viešojo sektoriaus subjekto vadovas arba jo įgaliotas administracijos vadovas)

(parašas)

Kęstutis Čereška
(vardas ir pavardė)

Fondo finansų ir apskaitos skyriaus vedėja
(vyriausiasis buhalteris (buhalteris))

(parašas)

Rasa Domarkienė
(vardas ir pavardė)

VALSTYBINIO SOCIALINIO DRAUDIMO FONDO KONSOLIDUOTOSIOS FINANSINĖS ATASKAITOS UŽ METUS, PASIBAIGUSIUS 2024 M. GRUODŽIO 31 D.

Valstybinio socialinio draudimo fondas, Konstitucijos pr.12, LT-09308 Vilnius

2024 M. GRUODŽIO 31 D. pasibaigusių metų KONSOLIDUOTŲJŲ FINANSINIŲ ATASKAITŲ RINKINYS
(Visos sumos tūkstančiais eurų, jei nenurodyta kitaip)

Patvirtinta
ID -2147356039
D/L 2025-03-25 14:06:53

PINIGŲ SRAUTŲ ATASKAITA
PAGAL 2024 M. GRUODŽIO 31 D.
DUOMENIS

Nr. _____
(data)

Eil. Nr.	Straipsniai	Pastabos Nr.	Ataskaitinis laikotarpis			Praėjęs ataskaitinis laikotarpis		
			Tiesioginiai pinigų srautai	Netiesioginiai pinigų srautai	Iš viso	Tiesioginiai pinigų srautai	Netiesioginiai pinigų srautai	Iš viso
1	2	3	4	5	6	7	8	9
A	PAGRINDINĖS VEIKLOS PINIGŲ SRAUTAI		938.667,79	0,00	938.667,79	832.648,59	0,00	832.648,59
I	Iplaukos	21	11.994.600,41	0,00	11.994.600,41	10.542.642,33	0,00	10.542.642,33
I.1	Finansavimo sumos kitoms išlaidoms ir atsargoms:		3.654.410,09	0,00	3.654.410,09	3.210.628,77		3.210.628,77
I.1.1	Iš valstybės biudžeto		3.654.392,42		3.654.392,42	3.210.593,16		3.210.593,16
I.1.2	Iš savivaldybės biudžeto							
I.1.3	Iš ES, užsienio valstybių ir tarptautinių organizacijų		17,67		17,67	35,61		35,61
I.1.4	Iš kitų šaltinių		0,00	0,00		0,00	0,00	0,00
I.2	Iš mokesčių							
I.3	Iš socialinių įmokų		7.846.667,04		7.846.667,04	6.504.127,85		6.504.127,85
I.4	Už suteiktas paslaugas iš pirkėjų		13.648,37		13.648,37	12.689,36		12.689,36
I.5	Už suteiktas paslaugas iš biudžeto							
I.6	Gautos palūkanos		96.289,74		96.289,74	43.920,34		43.920,34
I.7	Kitos įplaukos		383.585,17		383.585,17	771.276,01	0,00	771.276,01
II	Pervestos lėšos	21	-2.433.236,08		-2.433.236,08	-2.145.384,37		-2.145.384,37
II.1	I valstybės biudžetą		-15.826,37		-15.826,37	-2.972,15		-2.972,15
II.2	I savivaldybių biudžetus							
II.3	ES, užsienio valstybėms ir tarptautinėms organizacijoms							
II.4	I kitus išteklių fondus		-2.409.921,81		-2.409.921,81	-2.136.615,02		-2.136.615,02
II.5	Viešojo sektoriaus subjektams		-7.487,91		-7.487,91	-5.704,32		-5.704,32
II.6	Kitiems subjektams					-92,88		-92,88
III	Išmokos	21	-8.622.696,54	0,00	-8.622.696,54	-7.564.609,36	0,00	-7.564.609,36
III.1	Darbo užmokesčio ir socialinio draudimo		-87.914,88	0,00	-87.914,88	-79.843,76	0,00	-79.843,76
III.2	Komunalinių paslaugų ir ryšių		-3.375,15	0,00	-3.375,15	-3.233,82	0,00	-3.233,82
III.3	Komandiruočių		-173,56	0,00	-173,56	-198,10	0,00	-198,10
III.4	Transporto		-125,77		-125,77	-127,43		-127,43
III.5	Kvalifikacijos kėlimo		-127,01		-127,01	-126,62		-126,62
III.6	Paprastojo remonto ir eksploatavimo		-5.511,54	0,00	-5.511,54	-5.219,16	0,00	-5.219,16
III.7	Atsargų įsigijimo		-935,65	0,00	-935,65	-967,32	0,00	-967,32
III.8	Socialinių išmokų		-7.573.240,16	0,00	-7.573.240,16	-6.721.160,30	0,00	-6.721.160,30
III.9	Nuomos		-2.519,19	0,00	-2.519,19	-1.863,50	0,00	-1.863,50
III.10	Kitų paslaugų įsigijimo		-8.886,10		-8.886,10	-7.151,91		-7.151,91
III.11	Sumokėtos palūkanos							
III.12	Kitos išmokos		-939.887,52		-939.887,52	-744.717,46		-744.717,46

(tęsinys kitame puslapyje)

VALSTYBINIO SOCIALINIO DRAUDIMO FONDO KONSOLIDUOTOSIOS FINANSINĖS ATASKAITOS UŽ METUS, PASIBAIGUSIUS 2024 M. GRUODŽIO 31 D.

Valstybinio socialinio draudimo fondas, Konstitucijos pr.12, LT-09308 Vilnius

2024 M. GRUODŽIO 31 D. pasibaigusiu metų KONSOLIDUOTŲJŲ FINANSINIŲ ATASKAITŲ RINKINYS

(Visos sumos tūkstančiais eurų, jei nurodyta kitaip)

PINIGŲ SRAUTŲ ATASKAITA
PAGAL 2024 M. GRUODŽIO 31 D. DUOMENIS (tęsinys)

Eil. Nr.	Straipsniai	Pastabos Nr.	Ataskaitinis laikotarpis			Prašęs ataskaitinis laikotarpis		
			Tiesioginiai pinigų srautai	Netiesioginiai pinigų srautai	Iš viso	Tiesioginiai pinigų srautai	Netiesioginiai pinigų srautai	Iš viso
1	2	3	4	5	6	7	8	9
B	INVESTICINĖS VEIKLOS PINIGŲ SRAUTAI	21	390.646,01	0,00	390.646,01	-698.787,14	0,00	-698.787,14
I	Ilgalaikio turto (išskyrus finansinį) ir biologinio turto įsigijimas		-6.769,71	0,00	-6.769,71	-8.041,51	0,00	-8.041,51
II	Ilgalaikio turto (išskyrus finansinį) ir biologinio turto perleidimas		18,69		18,69	7,49		7,49
III	Ilgalaikio finansinio turto įsigijimas					-380.753,12		-380.753,12
IV	Ilgalaikio finansinio turto perleidimas		227.400,00		227.400,00	27.000,00		27.000,00
V	Terminuotųjų indėlių (padidėjimas) sumažėjimas		170.000,00		170.000,00	-337.000,00		-337.000,00
VI	Gauti dividendai							
VII	Kiti investicinės veiklos pinigų srautai		-2,96		-2,96			
C	FINANSINĖS VEIKLOS PINIGŲ SRAUTAI	21	-1.056,07		-1.056,07	-868,86		-868,86
I	Iplaukos iš gautų paskolų							
II	Gautų paskolų grąžinimas							
III	Finansinės nuomos (lizingo) įsipareigojimų apmokėjimas		-876,42		-876,42	-871,21		-871,21
IV	Gautos finansavimo sumos ilgalaikiam ir biologiniam turtui įsigyti		0,00	0,00	0,00	424,20	0,00	424,20
IV.1	Iš valstybės biudžeto					0,35		0,35
IV.2	Iš savivaldybės biudžeto							
IV.3	Iš ES, užsienio valstybių ir tarptautinių organizacijų					2,00		2,00
IV.4	Iš kitų šaltinių		0,00	0,00	0,00	421,85	0,00	421,85
V	Grąžintos ir perduotos finansavimo sumos ilgalaikiam ir biologiniam turtui įsigyti		-179,65		-179,65	-421,85		-421,85
VI	Gauti dalininko įnašai							
VII	Kiti finansinės veiklos pinigų srautai							
D	VALIUTOS KURSŲ PASIKEITIMO ĮTAKA PINIGŲ IR PINIGŲ EKVIVALENTŲ LIKUČIUI	21	6,57		6,57	102,08		102,08
	Pinigų ir pinigų ekvivalentų padidėjimas (sumažėjimas)		1.328.264,30	0,00	1.328.264,30	133.094,67	0,00	133.094,67
	Pinigai ir pinigų ekvivalentai ataskaitinio laikotarpio pradžioje		1.506.735,41		1.506.735,41	1.373.640,74		1.373.640,74
	Pinigai ir pinigų ekvivalentai ataskaitinio laikotarpio pabaigoje		2.834.999,71		2.834.999,71	1.506.735,41		1.506.735,41

Direktorius
(viešojo sektoriaus subjekto vadovas arba jo įgaliotas administracijos vadovas)

Fondo finansų ir apskaitos skyriaus vedėja
(vyriausiasis buhalteris (buhalteris))

(parašas)

(parašas)

Kęstutis Čereška
(vardas ir pavardė)

Rasa Domarkienė
(vardas ir pavardė)

VALSTYBINIO SOCIALINIO DRAUDIMO FONDO KONSOLIDUOTOSIOS FINANSINĖS ATASKAITOS UŽ METUS, PASIBAIGUSIUS 2024 M. GRUODŽIO 31 D.

Valstybinio socialinio draudimo fondas, Konstitucijos pr.12, LT-09308 Vilnius
2024 M. GRUODŽIO 31 D. pasibaigusį metų KONSOLIDUOTŲJŲ FINANSINIŲ ATASKAITŲ RINKINYS
(Visos sumos tūkstančiais eurų, jei nenurodyta kitaip)

Patvirtinta
ID -2147356039
D/L 2025-03-25 14:06:53

**GRYNOJO TURTO POKYČIŲ
ATASKAITA
PAGAL 2024 M. GRUODŽIO 31 D. DUOMENIS**

_____ Nr. _____
(data)

Pateikimo valiuta ir tikslumas: tūkstančiais eurų

Eil. Nr.	Straipsniai	Pastabos Nr.	Tenka kontroliuojančiam subjektui				Sukauptas perviršis ar deficitas prieš nuosavybės metodo įtaką	Iš viso	Mažumos dalis
			Dalininkų kapitalas	Tikrosios vertės rezervas	Kiti rezervai	Nuosavybės metodo įtaka			
1	2	3	4	5	6	7	8	9	10
1	Likutis užpraėjusio laikotarpio paskutinę dieną				1.962.227,10		403.646,34	2.365.873,44	
2	Perimto ilgalaikio turto iš kito viešojo sektoriaus subjekto įtaka		X		X				
3	Perduoto arba parduoto ilgalaikio turto kitam subjektui įtaka		X		X				
4	Kitos rezervų padidėjimo (sumažėjimo) sumos		X		751.497,30	X	- 751.497,30	0,00	
5	Kiti sudaryti rezervai		X	X		X			
6	Kiti panaudoti rezervai		X	X		X			
7	Dalininkų (nuosavo) kapitalo padidėjimo (sumažėjimo) sumos			X	X				
8	Ataskaitinio laikotarpio grynasis perviršis ar deficitas		X	X	X		835.032,73	835.032,73	
9	Kiti konsolidavimo pokyčiai								
10	Likutis praėjusio laikotarpio paskutinę dieną				2.713.724,40		487.181,77	3.200.906,17	
11	Perimto ilgalaikio turto iš kito viešojo sektoriaus subjekto įtaka		X		X				
12	Perduoto arba parduoto ilgalaikio turto kitam subjektui įtaka		X		X				
13	Kitos rezervų padidėjimo (sumažėjimo) sumos		X		904.414,23	X	-904.414,23	0,00	
14	Kiti sudaryti rezervai		X	X		X			
15	Kiti panaudoti rezervai		X	X		X			
16	Dalininkų (nuosavo) kapitalo padidėjimo (sumažėjimo) sumos			X	X				
17	Ataskaitinio laikotarpio grynasis perviršis ar deficitas		X	X	X		918.829,95	918.829,95	
18	Kiti konsolidavimo pokyčiai	1					-3,11	-3,11	
19	Likutis ataskaitinio laikotarpio paskutinę dieną				3.618.138,63		501.596,58	4.119.735,20	

X pažymėti ataskaitos laukai nepildomi.

Direktorius
(teisės aktais įpareigoto pasirašyti asmens pareigų pavadinimas)

(parašas)

Kęstutis Čereška
(vardas ir pavardė)

Fondo finansų ir apskaitos skyriaus vedėja
(vyriausiasis buhalteris (buhalteris), jeigu privaloma pagal teisės aktus)

(parašas)

Rasa Domarkienė
(vardas ir pavardė)

**VALSTYBINIO SOCIALINIO DRAUDIMO FONDO
KONSOLIDUOTŲJŲ FINANSINIŲ ATASKAITŲ
AIŠKINAMASIS RAŠTAS**

2025-03- Nr.

Vilnius

I. BENDROJI DALIS

Bendroji informacija

Valstybinio socialinio draudimo fondo valdyba prie Socialinės apsaugos ir darbo ministerijos (toliau – Fondo valdyba) yra viešojo administravimo įstaiga, organizuojanti socialinį draudimą ir vykdanči operatyvų Valstybinio socialinio draudimo fondo (toliau – Fondas) lėšų tvarkymą ir apskaitą. Fondo valdyba yra biudžetinė įstaiga, turinti antspaudą su savo pavadinimu ir Lietuvos valstybės herbu bei sąskaitas kredito įstaigose.

Fondo valdybos steigėjas – Lietuvos Respublikos Socialinės apsaugos ir darbo ministerija. Už savo veiklą Fondo valdyba yra atskaitinga Lietuvos Respublikos Socialinės apsaugos ir darbo ministerijai.

Įmonės kodas – 191630223.

Pagrindinės veiklos kodas – 843000 Privalomojo (valstybinio) socialinio draudimo veikla.

Adresas – Konstitucijos pr. 12-101, LT-09308, Vilnius.

Fondo valdyba turi 4 kontroliuojamus subjektus (4 Fondo valdybos teritorinius skyrius).

Veikla

Valstybinį socialinį draudimą vykdo šios institucijos:

Valstybinio socialinio draudimo fondo taryba;

Fondo valdyba;

Fondo valdybos teritoriniai skyriai.

Fondo valdybos veiklą reglamentuoja Lietuvos Respublikos Valstybinio socialinio draudimo, Valstybės socialinių fondų biudžetų sandaros įstatymai, Lietuvos Respublikos Socialinės apsaugos ir darbo ministro įsakymais patvirtintos Valstybės socialinių fondų biudžetų sudarymo ir vykdymo taisyklės, Fondo valdybos nuostatai ir kiti teisės aktai.

Fondo valdyba, organizuodama socialinį draudimą ir vykdydama Fondo biudžetą, atlieka šias funkcijas:

- 1) rengia Fondo biudžeto projektą ir Fondo konsoliduotųjų ataskaitų rinkinį;
- 2) administruoja socialinio draudimo įmokas, užtikrina socialinio draudimo išmokų teisingą apskaičiavimą, skyrimą ir organizuoja išmokų mokėjimą laiku;
- 3) sudaro sutartis su juridiniais ar fiziniais asmenimis dėl socialinio draudimo funkcijų vykdymo;
- 4) tvarko Fondo valdybos informacinę sistemą;
- 5) tvarko apdraustųjų asmenų, dalyvaujančių pensijų kaupime, ir pensijų kaupimo sutarčių duomenis;
- 6) organizuoja kaupiamųjų pensijų įmokų pervedimą į apdraustųjų asmenų pasirinktus pensijų kaupimo bendrovių valdomus pensijų fondus, socialinio draudimo įmokų pervedimą Privalomajam sveikatos draudimo, Garantiniam ir Ilgalaikio darbo išmokų fondams;
- 7) vykdo kitas įstatymų ir kitų teisės aktų nustatytas funkcijas.

Fondo finansų pagrindą sudaro savarankiškas Lietuvos Respublikos valstybinio socialinio draudimo fondo biudžetas, neįtraukiamas į valstybės, savivaldybių ir kitus biudžetus.

Informacija apie Fondo valdybos kontroliuojamus, asocijuotus ir kitus subjektus

Fondo valdybos teritorinius skyrius steigia ir jų nuostatus tvirtina Fondo valdyba. Nuo 2021 metų liepos 1 d. yra keturi teritoriniai skyriai: Vilniaus, Kauno, Klaipėdos ir Panevėžio.

Teritoriniai skyriai yra juridiniai asmenys, veikiantys pagal Valstybinio socialinio draudimo įstatymą, išlaikomi iš valstybinio socialinio draudimo lėšų, turintys antspaudą su Lietuvos herbu ir sąskaitas kredito įstaigose.

Už savo veiklą Fondo valdybos teritoriniai skyriai yra atskaitingi Fondo valdybai.

Vadovaujantis Fondo valdybos direktoriaus 2023 metų gruodžio 4 d. įsakymu Nr. V-462 „Dėl Valstybinio socialinio draudimo fondo apskaitos tvarkymo Valstybinio socialinio draudimo fondo valdyboje prie Socialinės apsaugos ir darbo ministerijos“, nuo 2024 m. sausio 1 d. Fondo valdybos administruojamų išteklių fondų apskaita tvarkoma viename Fondo valdybos balansiniame vienetė, rengiamas vienas Fondo tarpinių bei metinių finansinių ataskaitų rinkinys.

2024 m. gruodžio 31 d. informacija apie kontroliuojamus, asocijuotus ir kitus subjektus:

Informacija apie kontroliuojamus, asocijuotus ir kitus subjektus

Eil. Nr.	Subjekto tipas ir pavadinimas	Buveinės adresas	Ataskaitinio laikotarpio pabaigoje				Pagrindinė veikla
			Valdomų akcijų (dalinko įnašų) dalis (procentais)	Investicijos dydis nominaliąją verte (Eur)	Grynasis ataskaitinio laikotarpio rezultatas, iš viso (Eur)	Nuosavas kapitalas arba grynasis turtas, iš viso (Eur)	
1	2	3	4	5	6	7	8
1	Kontroliuojamos biudžetinės įstaigos		X	X			
1.1.	Fondo valdybos Vilniaus skyrius	Laisvės pr. 28, LT-04540 Vilnius	X	X	0	0	Socialinis draudimas
1.2.	Fondo valdybos Kauno skyrius	A. Mickevičiaus g. 42, LT-44240 Kaunas	X	X	0	0	Socialinis draudimas
1.3.	Fondo valdybos Klaipėdos skyrius	Smiltelės g.12A, LT-95193 Klaipėda	X	X	0	0	Socialinis draudimas
1.4.	Fondo valdybos Panevėžio skyrius	Senamiesčio g. 100, LT – 35116 Panevėžys	X	X	0	0	Socialinis draudimas

Fondo valdyba yra kontroliuojantysis viešojo sektoriaus subjektas, sudarantis žemesniojo lygio Valstybinio socialinio draudimo fondo konsoliduotųjų finansinių ataskaitų rinkinius (toliau – finansinių ataskaitų rinkinys). Į konsoliduotųjų finansinių ataskaitų rinkinį yra įtrauktos viešojo sektoriaus subjektų: Fondo valdybos, jos kontroliuojamų biudžetinių įstaigų ir išteklių fondo finansinės ataskaitos už metus, pasibaigusius 2024 m. gruodžio 31 dieną.

Finansinių ataskaitų rinkinys parengtas konsoliduojant kontroliuojamų viešojo sektoriaus subjektų ir išteklių fondo finansines ataskaitas. Konsolidavimo procedūros apima visų nurodytų subjektų finansinių ataskaitų straipsnių sudėtį, informacijos apie tarpusavio operacijų įtaką ir rezultatų surinkimą, tarpusavio ūkinių operacijų su kitais viešojo sektoriaus subjektais įtakos ir rezultatų eliminavimą bei papildomus pataisymus.

Fondo valdybos kontroliuojamų, asocijuotų ir kitų subjektų skaičius ataskaitinio laikotarpio pabaigoje:

Eil. Nr.	Subjekto tipas ir pavadinimas	Subjektų skaičius
1	2	3
1	Kontroliuojamos biudžetinės įstaigos	4

Informacija apie personalą

Fondo valdybos ir jos kontroliuojamuose viešojo sektoriaus subjektuose vidutinis darbuotojų skaičius per ataskaitinį laikotarpį buvo 3.074. Praėjusio ataskaitinio laikotarpio vidutinis darbuotojų skaičius – 3.037.

Fondo finansinių ir Fondo biudžeto vykdymo ataskaitų skirtumai

Fondo biudžeto vykdymo ataskaitos ir Fondo finansinės ataskaitos parengtos ūkinių operacijų ir įvykių apskaitai taikant kaupimo principą, abiejų ataskaitų rinkinių duomenys atspindi tą patį ataskaitinį laikotarpį, tačiau Fondo biudžeto vykdymo ir Fondo finansinių ataskaitų sudarymą reglamentuoja skirtingi teisės aktai, pagal kuriuos šiose ataskaitose atskleidžiamos skirtingos duomenų aibės bei turinys.

Fondo finansinių (II konsolidavimo lygio) ir Fondo biudžeto vykdymo ataskaitų einamųjų metų rezultato skirtumas lygus 131,5 tūkst. Eur, t. y. Fondo finansinėse ataskaitose atvaizduotas rezultatas šia suma yra didesnis. Rezultato skirtumas atsiranda dėl Fondo ir administravimo įstaigų tarpusavio sandorių eliminavimo konsoliduojant finansines ataskaitas - 933,2 tūkst. Eur ir dėl Fondo finansinių ataskaitų (IV konsolidavimo lygio) rezultato ir biudžeto vykdymo ataskaitų rezultato skirtumo - 801,7 tūkst. Eur.

Konsolidavimo procese eliminuojamos Fondo finansavimo sąnaudos 117.276,4 tūkst. Eur, skirtos administravimo įstaigoms finansuoti bei administravimo įstaigų finansavimo pajamos, t. y. panaudotas finansavimas įstaigų sąnaudoms 116.343,2 tūkst. Eur padengti. Skirtumas – 933,2 tūkst. Eur didina konsoliduotąjį rezultatą (pervirši), tačiau nepaveikia biudžeto vykdymo ataskaitų. Šis skirtumas atsiranda dėl ūkinių operacijų, kai Fondo atskirose ataskaitose parodomas ataskaitinių metų finansavimo sąnaudos, o administravimo įstaigose toks finansavimas ataskaitiniais metais lieka nepanaudotas ir atvirkščiai. Finansavimas ilgalaikiam turtui įsigyti (Fondo apskaitoje parodomas finansavimo sąnaudos administravimo įstaigų įgyto turto verte, o administracinių įstaigų finansavimo pajamos lygios tik tokio turto nusidėvėjimo sumai, ateinančiais laikotarpiais administravimo įstaigos registruos finansavimo pajamas, kai Fondas finansavimo sąnaudų nepatirs), lizingo finansavimas (Fondo apskaitoje registruojamos finansavimo sąnaudos tik ataskaitinio laikotarpio lizingo įmokų suma, tuo tarpu administravimo įstaigų įgyto ilgalaikio turto nusidėvėjimo sumos yra kitokios), įgytų ir veikloje ataskaitiniais metais nepanaudotų atsargų vertė ir kitas gautas (gautinas), tačiau iki metų pabaigos nepanaudotas finansavimas.

Fondo finansinių (IV konsolidavimo lygio) ir Fondo biudžeto vykdymo ataskaitų rezultato 801,7 tūkst. Eur skirtumą nulėmė Fondo biudžeto vykdymo ataskaitoje neįvertintos ilgalaikio turto įsigijimo sąnaudos – 7.826,0 tūkst. Eur, tačiau atvaizduotos ilgalaikio turto amortizacijos sąnaudos – 7.024,3 tūkst. Eur.

II. APSKAITOS POLITIKA

Finansinių ataskaitų parengimo pagrindas

Finansinių ataskaitų rinkinys už finansinius metus, pasibaigusius 2024 m. gruodžio 31 d., parengtas vadovaujantis Lietuvos Respublikos viešojo sektoriaus atskaitomybės ir Lietuvos Respublikos finansinės apskaitos įstatymais, Viešojo sektoriaus apskaitos ir finansinės atskaitomybės standartais (toliau – VSAFAS) ir kitais Lietuvos Respublikos teisės aktais, reglamentuojančiais viešojo sektoriaus subjektų grupių konsoliduotųjų finansinių ataskaitų parengimą. Fondo apskaitai taikoma tokia apskaitos politika, kuri užtikrina, kad apskaitos duomenys atitiktų kiekvieno taikytino VSAFAS reikalavimus.

Finansinių ataskaitų forma ir valiuta

Finansinių ataskaitų rinkinį sudaro šios ataskaitos:

- Finansinės būklės ataskaita, kurios forma patvirtinta Lietuvos Respublikos finansų ministro 2007 m. gruodžio 19 d. įsakymu Nr. 1K-378 „Dėl viešojo sektoriaus apskaitos ir finansinės atskaitomybės 2-ojo standarto patvirtinimo“ (su pakeitimais);
- Veiklos rezultatų ataskaita, kurios forma patvirtinta Lietuvos Respublikos finansų ministro 2007-12-19 d. įsakymu Nr. 1K-379 „Dėl viešojo sektoriaus apskaitos ir finansinės atskaitomybės 3-ojo standarto patvirtinimo“ (su pakeitimais);
- Grynojo turto pokyčių ataskaita, kurios forma patvirtinta Lietuvos Respublikos finansų ministro 2007 m. gruodžio 19 d. įsakymu Nr. 1K-380 „Dėl viešojo sektoriaus apskaitos ir finansinės atskaitomybės 4-ojo standarto patvirtinimo“ (su pakeitimais);
- Pinigų srautų ataskaita, kurios forma patvirtinta Lietuvos Respublikos finansų ministro 2008 m. sausio 9 d. įsakymu Nr. 1K-011 „Dėl viešojo sektoriaus apskaitos ir finansinės atskaitomybės 5-ojo standarto patvirtinimo“ (su pakeitimais);
- Finansinių ataskaitų aiškinamasis raštas, kurio turinys patvirtintas Lietuvos Respublikos finansų ministro 2008 m. rugpjūčio 18 d. įsakymu Nr. 1K-247 „Dėl viešojo sektoriaus apskaitos ir finansinės atskaitomybės 6-ojo standarto patvirtinimo“ (su pakeitimais).

Finansinių ataskaitų rinkinys parengtas taikant kaupimo ir kitus bendruosius apskaitos principus. Rengiant konsoliduotųjų Fondo finansinių ataskaitų rinkinį konsoliduotos Fondo valdybos, jos kontroliuojamų įstaigų ir administruojamo išteklių fondo finansinės ataskaitos. Konsolidavimas atliekamas sudedant finansinių ataskaitų atitinkamus straipsnius ir eliminuojant konsoliduojamųjų subjektų tarpusavio ūkinių operacijų rezultatus ir jų likučius. Rengiant konsoliduotųjų finansinių ataskaitų rinkinį reikšmingumo kriterijumi, kuris taikomas atsižvelgiant į visą konsoliduotųjų finansinių ataskaitų rinkinio klaidų sumą, laikoma tokia suma, kuri viršija 0,1 proc. Fondo konsoliduotojo turto. Fondo valdybos 2024 metų konsoliduotųjų finansinių ataskaitų rinkinio reikšmingumo kriterijus yra 4.833,31 tūkst. Eur.

Apskaitos klaida laikoma esmine, jei jos vertinė išraiška individualiai arba kartu su kitų to atskaitinio laikotarpio klaidų vertinėmis išraiškomis yra didesnė nei 0,5% Fondo turto vertės atskaitinio laikotarpio pabaigoje.

Atskleidimams aiškinamajame rašte taikomas reikšmingumo kriterijus yra 0,1% finansinių metų Fondo turto vertės, tačiau atsižvelgiama ir į informacijos pobūdį.

Konsoliduotųjų finansinių ataskaitų rinkinyje pateikiami duomenys, išreikšti Lietuvos Respublikos piniginiiais vienetais – tūkstančiais Eurų.

Nematerialusis turtas

Nematerialusis turtas pripažįstamas ir registruojamas apskaitoje, jei atitinka nematerialiojo turto sąvoką ir visus nematerialiojo turto pripažinimo kriterijus nustatytus 13-ajame VSAFAS „Nematerialusis turtas“. Nematerialiojo turto nuvertėjimo apskaičiavimo ir apskaitos metodai ir taisyklės taikomos pagal 22-ojo VSAFAS „Turto nuvertėjimas“ reikalavimus. Nematerialusis turtas apskaitomas įsigijimo savikaina, atėmus sukauptą amortizaciją ir vertės sumažėjimo nuostolius.

Kiekvienam nematerialiojo turto objektui priklausančiam tai pačiai turto grupei turi būti taikomas vienodas naudingo tarnavimo laikas nuo jo įvedimo į eksploataciją datos ir amortizacija paskirstyta tolygiai kiekvienam naudingo tarnavimo mėnesiui. Nematerialiojo turto vieneto likvidacinė vertė lygi nuliui. Ilgalaikio nematerialiojo turto naudojimo laikotarpiai nustatyti Fondo valdybos direktoriaus įsakymu.

Jeigu patentai, išradimai, licencijos (tarp jų programinės įrangos) ar kitos teisės yra įsigyti konkrečiam laikotarpiui, tokio laikotarpio trukmė laikoma naudingo tarnavimo laiku ir juo remiantis skaičiuojama amortizacija.

Ilgalaikis materialusis turtas

Ilgalaikis materialusis turtas pripažįstamas ir registruojamas apskaitoje, jei jis atitinka ilgalaikio materialiojo turto sąvoką ir visus ilgalaikio materialiojo turto pripažinimo kriterijus pateiktus 12-ajame VSAFAS „Ilgalaikis materialusis turtas“. Ilgalaikio materialiojo turto nuvertėjimo apskaičiavimo ir apskaitos metodai ir taisyklės taikomos pagal 22-ojo VSAFAS „Turto nuvertėjimas“ reikalavimus.

Nekilnojamieji daiktai nepriklausomai nuo jų įsigijimo vertės yra ilgalaikis materialusis turtas. Fondo valdybos ilgalaikis materialusis turtas registruojamas ir apskaita tvarkoma pagal turto vienetus.

Gavus ilgalaikį materialų turtą pagal panaudos, pasaugos ar nuomos sutartį, jis registruojamas Fondo administravimo įstaigos (nuomininko ar panaudos, pasaugos gavėjo) nebalansinėse sąskaitose, nurodant kiekvieno ilgalaikio materialiojo turto vieneto nuomotoją ar panaudos, pasaugos davėją.

Ilgalaikio materialiojo turto naudojimo laikotarpiai nustatyti Fondo valdybos direktoriaus įsakymu.

Minimali ilgalaikio materialiojo turto vertė (įsigijimo (pasigaminimo) savikaina) – 500 Eur, išskyrus nekilnojamąjį turtą, kilnojamąsias kultūros vertybes, kitas vertybes, transporto priemones, šaunamuosius ginklus (išskyrus vienkartinio naudojimo) priskiriamus prie ilgalaikio materialiojo turto neatsižvelgiant į jų vertę (įsigijimo (pasigaminimo) savikainą). Iki 2014 m. gruodžio 31 d. įsigyto ar pasigaminto materialiojo turto grupavimas dėl naujai nustatomos minimalios ilgalaikio materialiojo turto vertės apskaitos registruose nekeičiamas. Ilgalaikio materialiojo turto vieneto įsigyto iki 2015 m. sausio 1 d. likvidacinė vertė – 0,29 Eur, nuo 2015 m. sausio 1 d. iki 2023 m. birželio 1 d. likvidacinė vertė – 1 Eur. Nuo 2023 m. birželio 14 d. įsigyto ilgalaikio materialiojo turto likvidacinė vertė yra ne mažesnė nei 1 Eur ir yra nustatoma kiekvienam ilgalaikio materialiojo turto vienetai atskirai.

Finansinis turtas

Finansinis turtas pripažįstamas ir apskaitomas 17 – ojo VSAFAS „Finansinis turtas ir įsipareigojimai“ nustatyta tvarka. Finansinis turtas skirstomas į ilgalaikį ir trumpalaikį. Ilgalaikį finansinį turtą sudaro:

- investicijos į nuosavybės vertybinius popierius;
- investicijos į ne nuosavybės vertybinius popierius;
- po vienerių metų gautinos sumos;
- ilgalaikiai terminuotieji indėliai;
- kitas ilgalaikis finansinis turtas;

Trumpalaikis finansinis turtas skirstomas į:

- gautinas finansavimo sumas;
- gautinas socialines įmokas;
- gautinas sumas už parduotą turtą, paslaugas;
- gautinas sumas už baudas ir kitas netesybas;
- gautinas socialinių išmokų permokas;
- kitas gautinas sumas;
- trumpalaikes investicijas;
- pinigus ir pinigų ekvivalentus.

Finansinis turtas pirminio pripažinimo metu įvertinamas įsigijimo savikaina, į kurią neįtraukiamos tiesioginės sandorių sudarymo išlaidos. Finansinio turto apskaitos būdai po pirminio pripažinimo taikomi, atsižvelgiant į finansinio turto pobūdį ir laikymo tikslą:

- *parduoti laikomas finansinis turtas*, prie kurio priskiriamos investicijos į nuosavybės vertybinius popierius, investicijos į ne nuosavybės vertybinius popierius, kurių neketinama laikyti iki išpirkimo termino, kitas finansinis turtas, kurį yra priimtas sprendimas parduoti. Toks turtas kiekvieno ataskaitinio laikotarpio pabaigoje vertinamas *tikrąja verte*, kuri nustatoma remiantis kainomis, paskelbtomis aktyviojoje rinkoje, tikrosios vertės pasikeitimą pripažįstant finansinės investicinės veiklos pajamomis. Tokio turto palūkanos ir dividendai pripažįstami finansinės investicinės veiklos pajamomis, kai Fondas įgyja teisę gauti pinigus;

- *iki išpirkimo termino laikomas finansinis turtas*, prie kurio priskiriamos investicijos į ne nuosavybės vertybinius popierius, kurie turi nustatytus mokėjimus ir nustatytą išpirkimo datą ir kuriuos Fondas ketina ir sugebės laikyti iki išpirkimo termino. Toks turtas vertinamas *amortizuota savikaina*. Šiai grupei priskiriamos Rezervo fondo investicijos į ne nuosavybės vertybinius popierius, nebent yra priimtas atskiras sprendimas nelaikyti šių investicijų iki jų išpirkimo termino. Rezervo fondo lėšas investuoja Lietuvos Respublikos finansų ministerija Valstybinio socialinio draudimo rezervinio fondo sudarymo ir valdymo nuostatuose nustatyta tvarka į nustatytą ilgalaikį ir trumpalaikį finansinį turtą;

- *ilgalaikės gautinos sumos*, kurios vertinamos *amortizuota savikaina*, išskyrus ilgalaikes gautinas finansavimo sumas, kurios ir po pirminio pripažinimo vertinamos įsigijimo savikaina. Skirtumas tarp gautinos sumos amortizuotos ir įsigijimo savikainos pripažįstamas ataskaitinio laikotarpio finansinės ir investicinės veiklos sąnaudomis (pajamomis). Vėlesnė ilgalaikių gautinų sumų amortizacija pripažįstama palūkanų pajamomis (sąnaudomis) kiekvieno ataskaitinio laikotarpio pabaigoje. Tokios ilgalaikės gautinos sumos pripažįstamos dėl, pavyzdžiui, gautinų socialinių įmokų, ar išmokų permokų mokėjimo atidėjimo.

- *per vienerius metus gautinos sumos* (gautinos socialinės įmokos, finansavimo sumos, baudos ir delspinigiai, socialinių išmokų permokos ir kitos gautinos sumos), *išankstiniai mokėjimai*, *kitas trumpalaikis finansinis turtas* (trumpalaikiai terminuotieji indėliai, pinigai) vertinami *įsigijimo savikaina, atėmus nuvertėjimo nuostolius*. Pinigus sudaro Fondo ir Fondo administravimo įstaigų pinigai kredito įstaigų sąskaitose ir pervesti, bet dar negauti pinigai (pinigai kelyje).

Finansinis turtas (ar jo dalis) nurašoma tik tada, kai netenkama teisės to finansinio turto (ar jo dalies) kontroliuoti, t. y. kai gaunama visa sutartyje numatyta nauda, baigiasi teisių galiojimo laikas arba teisės perleidžiamos kitoms šalims.

Atsargos

Pirminio pripažinimo metu atsargos įvertinamos įsigijimo (pasigaminimo) savikaina, o sudarant finansines ataskaitas – įsigijimo (pasigaminimo) savikaina ar grynąja galimo realizavimo verte, atsižvelgiant į tai, kuri iš jų mažesnė.

Atsargos – tai trumpalaikis turtas, kurį Fondo administravimo įstaigos sunaudoja pajamoms uždirbti ar viešosioms paslaugoms teikti per vienerius metus. Atsargos pripažįstamos ir registruojamos apskaitoje, jei jos atitinka atsargų sąvoką ir VSAFAS nustatytus atsargų pripažinimo kriterijus.

Atsargos skirstomos į šias grupes:

- medžiagos ir žaliavos;
- ūkinis inventorių;
- nebaigtos vykdyti sutartys;
- atsargos, skirtos parduoti.

Prie atsargų priskiriamas neatiduotas naudoti ūkio inventorių ir specialios paskirties ir numeruoti blankai. Atsargos apskaitoje registruojamos pagal atsargų įsigijimo dokumentus. Atiduoto naudoti ūkio inventoriaus vertė nurašoma į sąnaudas.

Atsargos, sunaudotos veikloje, nurašomos ir finansinėse ataskaitose parodomos įvertinus „pirmas gautas – pirmas išduotas“ (FIFO) metodu.

Turto nuvertėjimas

Nuostoliai dėl turto nuvertėjimo pripažįstami, jei turto balansinė vertė yra didesnė nei numatoma gauti to turto ekonominė nauda. Turto nuvertėjimas pripažįstamas:

- finansinio turto, išskyrus pinigus - 17-ame VSAFAS „Finansinis turtas ir įsipareigojimai“ nustatyta tvarka;
- nematerialiojo, ilgalaikio materialiojo turto, išankstinių mokėjimų ir pinigų – 22-ame VSAFAS „Turto nuvertėjimas“ nustatyta tvarka;
- atsargų – 8-ame VSAFAS „Atsargos“ nustatyta tvarka.

Sudarydamos finansinių ataskaitų rinkinį, Fondo administravimo įstaigos nustato, ar yra turto nuvertėjimo požymių. Jeigu yra tam turtui būdingų vidinių ar išorinių nuvertėjimo požymių, Fondo administravimo įstaigos nustato turto atsiperkamąją vertę, grynąją galimo realizavimo vertę ar tikėtiną atgauti sumą (priklausomai nuo turto rūšies) ir palygina ją su to turto balansine verte. Jei pastaroji didesnė nei nustatytoji – skirtumo suma registruojamas atitinkamo turto nuvertėjimas.

Turto nuvertėjimas pripažįstamas pagrindinės, kitos arba finansinės investicinės veiklos sąnaudomis, priklausomai nuo turto rūšies, ta pačia suma mažinant balansinę atitinkamo turto vertę, tačiau išsaugant informaciją apie to turto įsigijimo savikainą. Turto nuvertėjimas negali būti didesnis, nei to turto balansinė vertė. Jei vėlesnį ataskaitinį laikotarpį, pasikeitus aplinkybėms, anksčiau pripažinta turto nuvertėjimo suma atstatoma, turto balansinė vertė po nuvertėjimo atstatymo negali būti didesnė, nei vertė, kuri būtų buvusi, jeigu turto nuvertėjimas nebūtų buvęs pripažintas.

Jeigu yra nustatomas ir registruojamas nuvertėjimas gautinoms sumoms, kurios (arba kurių dalis) turi būti pervestos kitiems subjektams (pervestinos pajamos) - mažinamos pervestinos sumos bei nuvertėjimo ir nurašymo sąnaudos.

Pripažinus ilgalaikio materialiojo, nematerialiojo turto nuvertėjimo nuostolį, perskaičiuojamos būsimiesiems ataskaitiniams laikotarpiams tenkančios turto nusidėvėjimo (amortizacijos) sumos, kad turto nudėvimoji (amortizuojamoji) vertė po nuvertėjimo būtų tolygiai paskirstyta per visą likusį jo naudingo tarnavimo laiką.

Finansavimo sumos

Finansavimo sumų apskaita tvarkoma vadovaujantis 20-ojo VSAFAS „Finansavimo sumos“ reikalavimais. Finansavimo sumos pripažįstamos pagal Standarte nustatytus kriterijus ir Fondo apskaitoje skirstomos į gautinas, gautas, mokėtinas ir gražintinas finansavimo sumas. Jos taip pat grupuojamos pagal finansavimo šaltinius – iš valstybės biudžeto, Europos Sąjungos ir kitų užsienio paramos fondų ir kitų šaltinių, bei pagal paskirtį – nepiniginiam turtui įsigyti ar kitoms išlaidoms. Fondas gauna finansavimą iš valstybės biudžeto išmokoms, nesusijusioms su asmens draudžiamosiomis pajamomis, finansuoti, nurašytoms kaupiamųjų pensijų įmokų skoloms kompensuoti, Fondo administravimo įstaigų administruojamų išteklių fondų pavestoms funkcijoms vykdyti (išmokoms iš valstybės biudžeto vykdyti).

Gautos finansavimo sumos registruojamos faktiškai gavus lėšas, sumažinant užregistruotą gautiną finansavimo sumą, jei ji buvo. Gautą finansavimą Fondas naudoja numatytiems išlaidoms apmokėti. Gautos (gautinos) finansavimo sumos arba jų dalis pripažįstamos panaudotomis ir registruojamos finansavimo pajamos tais laikotarpiais, kuriais patiriamos su finansavimo sumomis susijusios sąnaudos. Perduotos finansavimo sumos nelaikomos panaudotomis ir nepripažįstamos pajamomis, jei Fondas veikia kaip tarpininkas. Nepanaudotos sumos, kurias reikia gražinti pagal teisės aktus ar sutartis, perkeliama į gražintinas finansavimo sumas.

Fondas finansavimo sąnaudas patiria, kai iš savo pajamų (valstybinio socialinio draudimo įmokų, baudų ir delspinigių, palūkanų, suteiktų paslaugų, turto pardavimo pajamų) skiria lėšas viešojo (ar neviešojo) sektoriaus subjektams, pavyzdžiui Fondo administravimo įstaigoms jų įstatuose nustatytiems tikslams pasiekti ir funkcijoms atlikti – turto įsigijimui, ar kitoms išlaidoms. Finansavimo sąnaudos registruojamos tuo pačiu metu, kai registruojama kitam subjektui mokėtina finansavimo suma. Fondo finansavimo sąnaudos yra skirstomos į:

- Fondo administravimo įstaigų veiklos finansavimo sąnaudas;
- kitas finansavimo sąnaudas.

Jeigu suteiktos finansavimo sumos yra gražinamos Fondui, šia suma mažinamos pripažintos finansavimo sąnaudos arba perduotos finansavimo sumos, nepriklausomai nuo to, kurį laikotarpį yra gražinamos finansavimo sumos.

Nuoma, finansinė nuoma (lizingas)

Nuomos sutartims taikomas turinio viršenybės prieš formą principas. Ar nuoma bus laikoma veiklos nuoma, ar finansine nuoma, priklauso ne nuo sutarties formos, o nuo jos turinio ir ekonominės prasmės. Fondo valdyba, gavusi turtą pagal veiklos nuomos sutartį, jei sutartis atitinka finansinės nuomos sąlygas, registruoja turtą ir ilgalaikius įsipareigojimus pagal turto vertės dengimo sumą, o jei palūkanos nenumatytos ar mažesnės negu rinkoje – diskontuotą pagal rinkos palūkanų normą veiklos nuomos sutarties sudarymo momentu pagrindinių nuomos įmokų sumą.

Ilgalaikiai finansinės nuomos (lizingo) įsipareigojimai registruojami apskaitoje ilgalaikių įsipareigojimų ir ilgalaikių įsipareigojimų einamųjų metų dalies sąskaitose. Su veiklos nuomos sutarties (jei sutartis atitinka lizingo kriterijus) sudarymu ir turto paruošimu naudoti susijusios ir iki turto naudojimo pradžios patirtos išlaidos (išskyrus palūkanas) priskiriamos įsigyjamo turto vertei.

Registruojant apskaitoje finansinės nuomos (lizingo) įmokas turi būti registruojamos, išskiriama turto vertės dengimo suma, palūkanos ir kitos įmokos. Palūkanos priskiriamos finansinės ir investicinės veiklos sąnaudoms ir apskaitoje registruojamos kaupimo principu, t. y. registruojamos tą ataskaitinį laikotarpį, už kurį apskaičiuojamos ateityje mokėtinos palūkanos.

Finansinės nuomos būdu įsigyto ilgalaikio materialiojo turto nudėvimoji vertė paskirstoma per visą jo naudingo tarnavimo laiką. Nuoma laikoma veiklos nuoma, kai didžioji dalis su turto nuosavybe susijusios rizikos ir naudos neperduodama nuomininkui, o lieka nuomotojui. Nuomos įmokos pagal veiklos nuomos sutartį apskaitoje registruojamos kaip sąnaudos tolygiai (tiesiniu metodu) per nuomos laikotarpį.

Finansiniai įsipareigojimai

Finansiniai įsipareigojimai – tai įsipareigojimai perduoti pinigus ar kitą finansinį turtą kitai šaliai arba keistis finansinėmis priemonėmis nepalankiomis sąlygomis. Jų pripažinimas, vertinimas ir apskaita vykdoma pagal 17-ojo VSAFAS „Finansinis turtas ir finansiniai įsipareigojimai“ ir 24-ojo VSAFAS „Su darbo santykiais susijusios išmokos“ reikalavimus.

Finansiniai įsipareigojimai registruojami tik tuomet, kai Fondas faktiškai prisiima įsipareigojimą atsiskaityti pinigais ar kitu turtu. Socialinės išmokos laikomos įsipareigojimais, kai atsiranda prievolė jas išmokėti pagal teisės aktus, o išmoka gali būti patikimai įvertinta. Pervestinos įmokos į kaupiamuosius pensijų fondus registruojamos apskaičiuavus įmokas, į kitus socialinius fondus - apskaičiuavus iš draudėjų surenkamas ir šiems fondams privalomas pervesti įmokas.

Fondo finansiniai įsipareigojimai skirstomi į ilgalaikius (vykdytinus po daugiau nei 12 mėnesių) ir trumpalaikius (vykdytinus per 12 mėnesių). Ilgalaikiams įsipareigojimams priskiriamos gautos paskolos, socialinių išmokų įsipareigojimai ir kiti ilgalaikiai finansiniai įsipareigojimai. Trumpalaikiams įsipareigojimams priskiriami ilgalaikių finansinių įsipareigojimų einamųjų metų dalis, gautos trumpalaikės paskolos, mokėtinos socialinės išmokos, gražintini ar iš anksto gauti mokesčiai ir įmokos, kitos su veikla susiję mokėtinos sumos.

Pirminio pripažinimo metu finansiniai įsipareigojimai vertinami įsigijimo savikaina, o su sandorių sudarymu susijusios išlaidos pripažįstamos sąnaudomis. Vėliau ilgalaikiai įsipareigojimai įvertinami amortizuota savikaina, o trumpalaikiai – įsigijimo savikaina. Skirtumas tarp amortizuotos ir įsigijimo savikainos pripažįstamas finansinės ir investicinės veiklos pajamomis (sąnaudomis). Finansinių įsipareigojimų amortizuota savikaina apskaičiuojama paskutinę ataskaitinio laikotarpio dieną taikant pirminio pripažinimo metu buvusią rinkos palūkanų normą, kurią skelbia LR finansų ministerija. Jei ilgalaikio įsipareigojimo palūkanų norma yra kintama, kiekvieno ataskaitinio laikotarpio pabaigoje ji perskaičiuojama su nauja palūkanų norma.

Kiekvieno ataskaitinio laikotarpio pabaigoje nustatoma ilgalaikių įsipareigojimų dalis, kuri turi būti įvykdyta per artimiausius 12 mėnesių, ją perklasifikuojant į trumpalaikius įsipareigojimus. Finansinis įsipareigojimas nurašomas tik tada, kai jis yra visiškai įvykdytas arba nustoja galioti.

Atidėjiniai

Atidėjiniai – tai įsipareigojimai, kurių tiksli įvykdymo suma ar terminas nėra aiškiai nustatyti, tačiau juos galima patikimai įvertinti. Jų apskaita vykdoma pagal 18-ojo VSAFAS „Atidėjiniai, neapibrėžtieji įsipareigojimai ir poataskaitiniai įvykiai“ reikalavimus. Atidėjiniai pripažįstami tik tada, kai Fondas turi įsipareigojimą, yra tikėtina, kad įsipareigojimas bus padengtas turtu, ir jo suma gali būti patikimai įvertinta. Jei šios sąlygos nėra tenkinamos, informacija yra pateikiama tik aiškinamajame rašte.

Atidėjinio suma pripažįstama atsižvelgiant į labiausiai tikėtiną dabartiniam įsipareigojimui padengti reikalingą išlaidų sumą paskutinę ataskaitinio laikotarpio dieną. Atidėjinio vertė nustatoma remiantis panašios veiklos patirtimi, sutartimis, teisės aktais ar ekspertų išvadomis. Kiekvieno ataskaitinio laikotarpio pabaigoje jie peržiūrimi ir prireikus koreguojami. Jei įsipareigojimo suma sumažėjo, arba jos nebereikia padengti turtu, atidėjiniai atitinkamai mažinami.

Atidėjiniai skirstomi į ilgalaikius ir trumpalaikius, atsižvelgiant į jų numatomą padengimo laikotarpį. Jei ilgalaikis atidėjinys turi būti iš dalies įvykdytas per 12 mėnesių, ši dalis perkeliama į trumpalaikius įsipareigojimus. Ilgalaikiai atidėjiniai diskontuojami iki dabartinės vertės pagal Finansų ministerijos skelbiamas palūkanų normas, o vertės pokyčiai dėl diskontavimo pripažįstami finansinės investicinės veiklos sąnaudomis.

Atidėjiniai pagal tikslą gali būti skirti teismo byloms ar kitiems įsipareigojimams, pvz., socialinėms išmokoms. Jei yra keletas panašių įsipareigojančių įvykių, jų būsimoms išlaidoms gali būti nustatyta bendra suma.

Pajamos

Pajamos – tai ekonominė nauda, gauta ar gautina už viešųjų paslaugų teikimą, prekių ar paslaugų pardavimą, dėl kurios padidėja grynasis turtas, išskyrus tiesioginį jo didinimą. Fondo pajamos skirstomos į finansavimo pajamas, socialinių įmokų pajamas, finansinės ir investicinės veiklos pajamas bei kitas pajamas.

Finansavimo pajamos apskaitomos vadovaujantis 20-ojo VSAFAS „Finansavimo sumos“ nuostatomis taikant kaupimo principą ir pripažįstamos tada, kai patiriamos sąnaudos, kurioms finansuoti buvo skirtos finansavimo sumos.

Socialinių įmokų pajamos apskaitomos vadovaujantis 9-ojo VSAFAS „Mokesčių ir socialinių įmokų pajamos“ reikalavimais ir pripažįstamos atsiradus įmokos prievolei, nepriklausomai nuo pinigų gavimo laiko. Gautinos socialinės įmokos laikomos pajamomis tik tada, kai tenkinamos visos jų pripažinimo sąlygos: socialinės įmokos mokėtojui atsiranda prievolė mokėti socialinę įmoką, jos dydis gali būti patikimai įvertintas, o lėšų gavimas yra tikėtinas. Jei įmoka sumokama neteikiant deklaracijos ar kito analogiško dokumento, ji pripažįstama pajamomis gavimo momentu. Pajamos apskaitoje registruojamos pagal socialinio draudimo rūšis, o privalomojo sveikatos draudimo (PSD) ir kitų fondų (GF, IDIF) įmokos registruojamos kaip pervestinos sumos, mažinančios bendrą Fondo socialinių įmokų pajamų sumą.

Finansinės ir investicinės veiklos pajamos apskaitomos pagal ir 17-ojo VSAFAS „Finansinis turtas ir finansiniai įsipareigojimai“ reikalavimus. Pripažįstamos kaupimo principu ir apima baudų ir delspinigių pajamas, palūkanų (amortizacijos) pajamas, valiutų kursų pasikeitimo teigiamą įtaką (pelną), finansinio turto tikrosios vertės padidėjimo ir perleidimo pelną. Baudų ir delspinigių pajamos pripažįstamos atsiradus prievolei, išskyrus atvejus, kai jų išieškojimas yra mažai tikėtinas.

Kitos pajamos apima įmokų surinkimo ir pervedimo pajamas, išmokų skyrimo bei mokėjimo pajamas, žalos atlyginimo pajamas, pelną iš ilgalaikio materialiojo ir nematerialiojo turto perleidimo. Apskaitomos vadovaujantis 10-ojo VSAFAS „Kitos pajamos“ reikalavimais, registruojamos pagal dokumentą, patvirtinantį jų uždirbimą, vadovaujantis kaupimo principu.

Sąnaudos

Sąnaudos – tai ekonominės naudos sumažėjimas dėl turto sunaudojimo, pardavimo, perdavimo ar nuvertėjimo bei įsipareigojimų prisiėmimo per ataskaitinį laikotarpį, dėl ko mažėja grynasis turtas. Sąnaudos pripažįstamos ir registruojamos tą ataskaitinį laikotarpį, kada jos buvo padarytos, t. y. kai atliekami veiksmai vykdant priskirtas funkcijas, neatsižvelgiant į pinigų išleidimo laiką. Sąnaudos įvertinamos tikrąja verte: jeigu numatytas atsiskaitymo laikotarpis yra trumpesnis nei 12 mėnesių, tikroji vertė atitinka sumokėtą arba mokėtiną pinigų sumą, tačiau kai numatytas ilgas atsiskaitymo laikotarpis ir palūkanos nėra išskirtos iš bendros mokėtinės sumos, sąnaudų dydis įvertinamas diskontuojant mokėtiną sumą, taikant Finansų ministerijos nustatytą rinkos palūkanų normą.

Sąnaudų apskaita vykdoma pagal atitinkamus VSAFAS reikalavimus, o veiklos rezultatų ataskaitoje grupuojamos pagal tai, kokią veiklą vykdant jos buvo patirtos ir skirstomos į:

- pagrindinės veiklos sąnaudas (socialinių išmokų, finansavimo, nuvertėjimo ir nurašytų sumų bei kitas veiklos sąnaudas);
- kitos veiklos sąnaudas;
- finansinės ir investicinės veiklos sąnaudas.

Socialinių išmokų sąnaudos pripažįstamos kaupimo principu, t. y. tuo laikotarpiu, kai jos buvo patirtos, nepriklausomai nuo pinigų išleidimo momento. Jos skirstomos į Valstybinio socialinio draudimo išmokų ir išmokų iš valstybės biudžeto sąnaudas. Apskaičiuotos ir mokėtinės išmokos registruojamos pagal atskiras išmokų rūšis.

Kitos veiklos sąnaudos apima nuostolius iš ilgalaikio materialiojo ir nematerialiojo turto perleidimo, sąnaudas, susijusias su kitos veiklos pajamų uždirbimu, pavyzdžiui tokių pajamų uždirbimui naudojamo ilgalaikio materialiojo turto nusidėvėjimo, komunalinių paslaugų sąnaudas,

darbo užmokestį ir kitas sąnaudas, susijusias su kitos veiklos pajamomis.

Finansinės ir investicinės veiklos sąnaudos susideda iš palūkanų (amortizacijos), baudų ir delspinigių sąnaudų, neigiamos valiutos kurso pasikeitimo įtakos (nuostolių), finansinio turto, išskyrus gautinas sumas, nuvertėjimo, tikrosios vertės sumažėjimo ir perleidimo bei kitų nuostolių. Šio tipo sąnaudoms priskiriamos ir vertybinių popierių saugojimo, operacijų ir tarpininkavimo mokesčių sąnaudos.

Grynasis turtas

Fondo grynąjį turtą sudaro Fondo rezervas (kiti rezervai) ir sukauptas perviršis (deficitas).

Fondo rezervas atspindi teisės aktų nustatyta tvarka sudaromo VSD Rezervo fondo vertę. Fondo rezervas formuojamas pagal teisės aktų reikalavimus, o jo vertė didinama pervedant lėšas į Rezervo fondo sąskaitą, tuo pačiu mažinant sukauptą Fondo perviršį. Panaudotos Rezervo fondo lėšos ataskaitinio laikotarpio pabaigoje sumažina Fondo rezervo vertę ir padidina sukauptą perviršį arba sumažina deficitą.

Pajamos, gautos investuojant Rezervo fondo lėšas ar laikant jas kredito įstaigose, pripažįstamos Fondo finansinės investicinės veiklos pajamomis, tačiau jų suma ataskaitinio laikotarpio pabaigoje didinamas Fondo rezervas, mažinant Fondo perviršio sumą. Su Rezervo fondo investavimu susijusios sąnaudos, įskaitant vertybinių popierių vertės sumažėjimą, neigiamas palūkanas ir perleidimo nuostolius, pripažįstamos Fondo sąnaudomis, tačiau ataskaitinio laikotarpio pabaigoje šia suma mažinamas Fondo rezervas, didinant Fondo sukauptą perviršį.

Fondo sukauptas perviršis didinamas grynuoju perviršiu ir mažinamas grynuoju deficitu, taip pat sumažėja pervedant lėšas į Rezervo fondą ar pasiekus teigiamą investavimo rezultatą. Neigiamas investavimo rezultatas mažina Fondo perviršį (ar didina deficitą).

Sandoriai užsienio valiuta

Sandorių užsienio valiuta apskaita vykdoma pagal 21-ojo VSAFAS „Sandoriai užsienio valiuta“ reikalavimus. Užsienio valiuta vykdomos ūkinės operacijos apskaitoje registruojamos eurais, naudojant paskutinį iki operacijos dienos Europos Centrinio Banko (ECB) ar, jei reikia, Lietuvos banko paskelbtą valiutos kursą. Jei ECB neskelbia tam tikros valiutos kurso ilgiau nei 30 dienų, taikomas kituose visuotinai pripažintuose rinkos informacijos šaltiniuose paskelbtas kursas. Kiekvieno ataskaitinio laikotarpio pabaigoje užsienio valiuta gautinos ir mokėtinos sumos bei pinigai perskaičiuojami pagal tą dieną galiojantį valiutos kursą.

Valiutų kursų skirtumai, atsirandantys apmokant valiutinius straipsnius skirtingu kursu nei jų pirminio pripažinimo metu arba perskaičiuojant juos ataskaitinio laikotarpio pabaigoje, pripažįstami finansinės ir investicinės veiklos pajamomis arba sąnaudomis. Veiklos rezultatų ataskaitoje pateikiamas grynasis valiutų kursų pasikeitimo poveikis – pelnas arba nuostoliai.

Skirtumas tarp ECB skelbiamo valiutos kurso ir valiutos keitimo kurso, susidaręs keičiant užsienio valiutą, laikomas banko paslauga ir priskiriamas pagrindinės veiklos sąnaudoms.

Neapibrėžtasis turtas ir neapibrėžtieji įsipareigojimai

Neapibrėžtasis įsipareigojimas – dėl buvusių įvykių galintis atsirasti įsipareigojimas, kurio buvimas priklauso nuo ateities įvykių, kurių Fondas (jo administravimo įstaigos) negali visiškai kontroliuoti, arba įsipareigojimas, kurio suma negali būti patikimai įvertinta. Neapibrėžtasis turtas – dėl buvusių įvykių galintis atsirasti turtas, kurio buvimas bus patvirtintas įvykus vienam ar daugiau Fondo (jo administravimo įstaigų) nevisiškai kontroliuojamų būsimųjų įvykių, arba jiems neįvykus.

Fondo neapibrėžtieji įsipareigojimai dažniausiai susiję su teismo bylomis, kai tikimybė, kad Fondas turės atlyginti žalą, yra mažesnė nei 50 %. Neapibrėžtasis turtas gali atsirasti, jei priteista suma Fondo naudai, tačiau jos gavimo tikimybė nėra aiški (mažiau nei 90 %). Tokie neapibrėžtieji

įsipareigojimai ar turtas nėra įtraukiami į finansinės būklės ar veiklos rezultatų ataskaitas, bet informacija apie juos pateikiama aiškinamajame rašte, jei mokėjimo ar gavimo tikimybė viršija 10 %. Informacija apie neapibrėžtuosius įsipareigojimus ir turtą peržiūrima ir iš naujo įvertinama kiekvieno ataskaitinio laikotarpio pabaigoje.

Tarpusavio užskaitos

Finansinėse ataskaitose turtas, įsipareigojimai, pajamos, sąnaudos bei pinigų srautai pateikiami atskirai, o jų tarpusavio užskaita negalima, išskyrus atvejus, kai tai leidžia ar reikalauja atitinkamas VSAFAS. Veiklos rezultatų ataskaitoje pateikiamas grynasis rezultatas - ilgalaikio turto perleidimo pelnas ar nuostoliai, valiutos kurso pokyčių poveikis, patirtų nuostolių kompensavimas. Gautinos ir mokėtinos sumos užskaitomos tik tada, jei jos susijusios su tuo pačiu subjektu, tokia užskaita yra aiškiai numatyta sutartyje ar teisės aktuose ir nėra draudžiama.

Informacijos pagal segmentus pateikimas

Fondo ir jo administravimo įstaigų pagrindinės veiklos sąnaudos ir pagrindinės veiklos išmokos priskiriamos socialinės apsaugos segmentui.

Apskaitos politikos keitimas ir lyginamieji skaičiai

Fondo apskaitos politika keičiama vadovaujantis 7-ojo VSAFAS „Apskaitos politikos, apskaitinių įverčių keitimas ir klaidų taisymas“ reikalavimais. Pastovi apskaitos politika taikoma nuolat arba ilgą laiką, siekiant užtikrinti finansinių ataskaitų palyginamumą skirtingais ataskaitiniais laikotarpiais. Apskaitos politikos keitimu laikomas apskaitos principų, finansinių ataskaitų elementų pripažinimo kriterijų, klasifikavimo ar apskaitos būdų keitimas. Apskaitos politika gali būti keičiama dėl pasikeitusių VSAFAS nuostatų ar kitų teisės aktų reikalavimų. Apskaitos politikos keitimas parodomas retrospektyviai (lyg pakeista apskaitos politika visada būtų buvusi naudojama), jei jis reikšmingai paveikia finansinių ataskaitų informaciją, arba perspektyviai (pakeista apskaitos politika taikoma nuo sprendimo ją taikyti dienos) – jei neturi reikšmingos įtakos finansinėms ataskaitoms.

Apskaitos politika keičiama nuo ataskaitinio laikotarpio pradžios, siekiant užtikrinti vienodą apskaitos metodiką visiems finansiniams metams. Retrospektyvinio keitimo poveikis registruojamas to laikotarpio, kai jis atliekamas, apskaitoje ir pateikiamas ataskaitinio laikotarpio veiklos rezultatų ataskaitos eilutėje „Apskaitos politikos keitimo bei esminių klaidų taisymo įtaka“ tiek, kiek susijęs su apskaitos politikos keitimo poveikiu ankstesniems ataskaitiniams laikotarpiams. Su apskaitos politikos keitimu susijusi reikšminga informacija ir poveikis ankstesnių metų finansinėms ataskaitoms pateikiamas aiškinamajame rašte.

Apskaitinių įverčių keitimas

Apskaitinis įvertis – remiantis prielaidomis, atsižvelgiant į dabartinę turto ir įsipareigojimų vertę ir tikėtiną naudą ar įsipareigojimus nustatomas apytikslis dydis, naudojamas turto ir įsipareigojimų vertei nustatyti. Apskaitinių įverčių keitimai atliekami pagal 7-ojo VSAFAS „Apskaitos politikos, apskaitinių įverčių keitimas ir klaidų taisymas“ reikalavimus, ir apima, pavyzdžiui, finansinio turto tikrosios vertės, turto nuvertėjimo, nusidėvėjimo, sukauptų pajamų ir sąnaudų įvertinimus, atidėjinių bei amortizuotos savikainos nustatymą. Jei pasikeičia aplinkybės ar atsiranda naujos informacijos, apskaitiniai įverčiai peržiūrimi, o jų pakeitimai įtakoja ataskaitinio laikotarpio ir (arba) ateinančių laikotarpių veiklos rezultatus. Pokyčiai veiklos rezultatų ataskaitoje rodomi toje pačioje eilutėje kaip ir ankstesnė vertė, o reikšmingi pakeitimai papildomai paaiškinami aiškinamajame rašte.

Apskaitos klaidų taisymas

Apskaitos klaida gali atsirasti dėl neteisingų skaičiavimų, netinkamo apskaitos metodo taikymo ar klaidingo operacijų registravimo. Esminė klaida – tai reikšminga apskaitos klaida, dėl kurios ankstesnių ataskaitinių laikotarpių finansinės ataskaitos tampa nepatikimos. Klaida laikoma esmine, jei jos vertė individualiai arba kartu su kitų to ataskaitinio laikotarpio klaidų vertėmis viršija 0,5 % Fondo turto balansinės vertės ataskaitinio laikotarpio pabaigoje. Apskaitos klaidos taisomos vadovaujantis 7-ojo VSAFAS „Apskaitos politikos, apskaitinių įverčių keitimas ir klaidų taisymas“ nuostatomis, o ankstesnių ataskaitinių laikotarpių klaidos, pastebėtos einamuoju ataskaitiniu laikotarpiu, yra ištaisomos einamojo ataskaitinio laikotarpio finansinėse ataskaitose.

Esminių klaidų, kurios daro įtaką Fondo veiklos rezultatui, taisymas registruojamos specialioje sąskaitoje ir pateikiamas veiklos rezultatų eilutėje „Apskaitos politikos keitimo bei esminių klaidų taisymo įtaka“, tačiau ankstesnio laikotarpio duomenys nėra koreguojami. Aiškinamajame rašte pateikiama informacija apie klaidos pobūdį, laikotarpį, paveiktus finansinės būklės ataskaitos straipsnius ir registruotą koregavimo sumą, kuri įtraukta į ataskaitinio laikotarpio perviršį ar deficitą. Neesminės klaidos ištaisomos tose pačiose veiklos rezultatų ataskaitos eilutėse, kuriose buvo pateikta klaidinga informacija.

III. PASTABOS

1 pastaba. Apskaitos politikos, apskaitinių įvertinimų keitimas, klaidų taisymas

Informacija apie apskaitos politikos keitimo ir klaidų taisymo įtaką ataskaitinio laikotarpio pabaigai pateikiama pagal 7-ojo VSAFAS priede nustatytą formą „Apskaitos politikos, apskaitinių įverčių keitimas ir klaidų taisymas“ (P1 priedas).

Vykdamas Fondo valdybos direktoriaus 2023 m. gruodžio 4 d. įsakymą Nr. V-462 „Dėl Valstybinio socialinio draudimo fondo apskaitos tvarkymo Valstybinio socialinio draudimo fondo valdyboje prie Socialinės apsaugos ir darbo ministerijos“ Fondo apskaita nuo 2024 m. sausio 1 d. tvarkoma viename balansiniame vienetė – Fondo valdyboje. Ūkinės operacijos ir įvykiai, susiję su Fondo valdybos teritorinių skyrių paskirtų pensijų, kompensacijų ir kitų išmokų mokėjimo procedūrų vykdymu bei apskaita, priskirtų draudėjų priskaičiuotų ir surinktų įmokų, baudų, delspinigių ir palūkanų apskaita registruojami Fondo valdyboje. Fondo valdybos Vilniaus, Kauno, Klaipėdos ir Panevėžio teritorinių skyrių 2023 ataskaitinių metų balansinių sąskaitų pabaigos likučiai perkelti į Fondo valdybos apskaitą 2024 m. sausio 1 dieną kaip pradiniai likučiai pagal veiklos sritis.

Apskaitos politikos keitimo poveikis susijęs su tarpusavio sandorių eliminavimu Fondo viduje, t. y. konsoliduojami turto ir įsipareigojimų balansinių sąskaitų duomenys, eliminuojant sukauptų finansavimo pajamų, gautinų / mokėtinų sumų tarpusavio sandorius tarp veiklos sričių. Apskaitoje atvaizduota 768.612,03 tūkst. Eur tarpusavio sandorių eliminavimo suma neturi įtakos Fondo veiklos rezultatui:

- apskaitos politikos keitimo teigiama įtaka 768.612,03 tūkst. Eur;
- apskaitos politikos keitimo neigiama įtaka - 768.612,03 tūkst. Eur.

Apskaitos klaidų taisymo 3,11 tūkst. Eur suma susijusi su ankstesniais ataskaitiniais laikotarpiais gautu, tačiau nepanaudotu ir negražintu finansavimu. Jei ši suma būtų teisingai užregistruota apskaitoje ir nurodyta ankstesnio ataskaitinio laikotarpio finansinėse ataskaitose, praėjusio laikotarpio rezultatas būtų didesnis 3,11 tūkst. Eur.

Apskaitinių įvertinimų keitimas. Nuo 2024 metų, siekiant optimizuoti apskaitos procesą, pakeistas nereikšmingų (iki 0,5% nuo Fondo turto vertės) finansinio turto grupių, kurių nuvertėjimo skaičiavimas nėra automatizuotas (gautino žalos atlyginimo ir išmokų permokų), nuvertėjimo įvertinimas. Nuo 2024 m. taikomas bendrasis (statistinis) nuvertėjimo vertinimas, pakeičiant iki tol taikytą individualųjį, kai nuvertėjimas buvo skaičiuojamas pagal kiekvieną skolininką. Taikant bendrąjį nuvertėjimą, remiamasi Fondo istorine šių gautinų sumų individualia nuvertėjimo informacija, apskaičiuojant kiekvienos finansinio turto grupės vidutinį nuvertėjimo procentą. Šį procentą padauginus iš gautinos sumos nominaliosios vertės ataskaitinio laikotarpio pabaigoje, nustatoma ataskaitinio laikotarpio nuvertėjimo suma. 2024 metais apskaičiuotas gautinų žalos atlyginimo sumų vidutinis nuvertėjimo procentas, remiantis Fondo istorine 5 metų (2019 m. - 2023 m.) informacija, yra 91 %, išmokų permokų – 56 %. Apskaičiuoti nuvertėjimo procentai taikomi visiems ateinantiems ataskaitiniams laikotarpiams iki sekančio perskaičiavimo. Nuvertėjimo procentas peržiūrimas finansinių metų pabaigoje ir perskaičiuojamas, nustačius reikšmingus šių gautinų sumų grupių pokyčius, pvz. nurašius gautinų sumų grupės kontekste reikšmingas beviltiškų skolų sumas, pripažinus reikšmingas naujas gautinas sumas, reikšmingai pasikeitus gautinų sumų apmokėjimo procentui.

Atsižvelgiant į Finansinės apskaitos įstatymo 5 straipsnio 4 dalies pakeitimą (2024 m. liepos 11 d. Nr. XIV-2892), kad jei ECB neskelbia tam tikros valiutos kurso ilgiau nei 30 dienų, subjektai gali pasirinkti kituose visuotinai pripažintuose rinkos informacijos šaltiniuose paskelbtą rinkos euro ir užsienio valiutos santykį. Nuo 2024 m. II pusmečio Fondo valdybos Vilniaus skyriaus Užsienio išmokų skyriuje, turinčiame nuolatinius santykius su Rusijos federacijos kompetentingomis įstaigomis, ūkinių operacijų sumų (euro ir Rusijos rublio santykio) perskaičiavimui buvo pasirinktas ir naudojamas visuotinai pripažintas Reuters.com informacijos šaltinis.

2 pastaba. Informacija pagal veiklos segmentus

Informacija pagal veiklos segmentus pateikiama pagal 25-ojo VSAFAS „Segmentai“ priede nustatytą formą „Ataskaitinio laikotarpio informacija pagal veiklos segmentus“ (P2 priedas).

Fondo administravimo įstaigų veikla pagal atliekamas valstybės valdymo funkcijas priskirta socialinės apsaugos segmentui. Teikiamos dvi atskiros ataskaitos – už ataskaitinį ir praėjusį ataskaitinį laikotarpį.

Didžiausią dalį pagrindinės veiklos sąnaudų 2024 finansiniais metais sudarė socialinių išmokų sąnaudos. Valstybinio socialinio draudimo išmokų sąnaudos registruojamos pagal jas pagrindžiančius dokumentus (pagal atitinkamus valstybinio socialinio draudimo išmokų apskaičiavimo žiniaraščius) tą ataskaitinį laikotarpį, kurį yra patiriamos. Socialinės išmokų sąnaudos per 2024 finansinius metus sudarė – 7.563.668,97 tūkst. Eur, iš kurių:

- socialinio draudimo pensinių, nepensinių išmokų bei kompensacijų sąnaudos 4.275.530,70 tūkst. Eur;
- iš valstybės biudžeto finansuojamų pensinių, nepensinių išmokų sąnaudos 2.802.659,08 tūkst. Eur;
- nedarbo socialinių išmokų sąnaudos 467.622,28 tūkst. Eur;
- pagal Statistikos, analizės ir prognozės skyriaus apskaičiavimus, Fondo valdyboje registruojamos pensinių ir nepensinių socialinių išmokų sąnaudų, įgijusiems teisę gauti išmokas, bet dar nesikreipusiems asmenims, pasikeitimas, kuris 2024 metais buvo 17.162,26 tūkst. Eur. Ši sąnaudų pasikeitimą įtakėjo didesnės atidėjinių sąnaudos, kurios 2024 metų gruodžio 31 dienai buvo apskaičiuotos pagal pasikeitusias Valstybinių socialinio draudimo pensijų įstatymo nuostatas, pagal kurias nuo 2024 m. pensijų atidėjinių vertinamasis laikotarpis yra 12 mėnesių (2023 m. buvo 6 mėnesiai);
- vykdant Vienkartinės išmokos pasiskiepijus vakcina nuo COVID-19 ligos (koronaviruso infekcijos) įstatymą, Fondo valdyba buvo įpareigota išmokėti vienkartinės 100 Eur išmokas. 2024 metais buvo išmokėti tik du paveldėjimo atvejai ir dėl to patirta 0,20 tūkst. Eur tokių išmokų sąnaudų;
- motinystės išmokų sąnaudų už būsimus laikotarpius pasikeitimas 333,26 tūkst. Eur.
- materialinės pašalpos – 361,16 tūkst. Eur.

Socialinių išmokų sąnaudos lyginant su praėjusiais metais padidėjo 870.520,53 tūkst. Eur arba 13,0 %. Socialinių išmokų didėjimui įtakos turėjo nuo metų pradžios padidėjęs socialinių išmokų bazinis dydis, pensijų perskaičiavimas pagal naujus indeksavimo koeficientus, padidėjusi minimali asmens pajamų suma, kurios nepasiekęs pensijos gavėjas įgyja teisę į priemonę, išmokos mokamos didesniai gavėjų skaičiui, buvo naujinamas pensijų dydis atsižvelgiant į asmens įgytą stažą ir apskaitos vienetų skaičių.

Nuvertėjimo ir nurašytų sumų sąnaudos ataskaitinių metų pabaigai sudaro 20.498,92 tūkst. Eur. Lyginant su praėjusiais metais iš viso nuvertėjimo ir nurašytų sumų sąnaudos padidėjo 16.288,38 tūkst. Eur. 2024 m. reikšmingą šio straipsnio dalį – 11.812,87 tūkst. Eur sudarė gautinų skolų už laiku negrąžintas išmokėtų vaikų išlaikymo išmokų permokų sumas nuvertėjimo ir nurašymo sąnaudos, 7.050,15 tūkst. Eur – įmokų nuvertėjimo ir nurašymo sąnaudos. Lyginant su praėjusiu ataskaitiniu laikotarpiu, nuvertėjimo sąnaudos didėjo dėl atidėtų sumų sumažėjimo (2024 m. balandžio mėnesį pasibaigus galėjimui nemokėti įmokų dėl COVID, atidėtų įmokų suma sumažėjo beveik 2,5 karto) bei vaikų išlaikymo išmokų nuvertėjimo/nurašymo sąnaudų padidėjimo, augant su šiomis išmokomis susijusioms gautinoms sumoms.

Ataskaitinio laikotarpio darbo užmokesčio ir socialinio draudimo sąnaudos sudarė 87.228,74 tūkst. Eur ir lyginant su praėjusiais metais padidėjo 7.193,05 tūkst. Eur suma.

Komunalinių paslaugų ir ryšių sąnaudų per ataskaitinį laikotarpį patirta 3.401,63 tūkst. Eur, palyginus su 2023 m. ataskaitiniu laikotarpiu šios sąnaudos išaugo 10,48 proc. Didžiausią šių sąnaudų dalį sudarė ryšių paslaugos – 1.176,75 tūkst. Eur, kurios išaugo dėl pranešimų apie įtraukimą į antros

pakopos pensijų kaupimą siuntimo ir siuntų įkainių didėjimo. Kitos komunalinės paslaugos: 974,59 tūkst. Eur – valymo paslaugos, 591,45 tūkst. Eur – elektros energijos, 500,02 tūkst. Eur – šildymo, 158,82 tūkst. Eur – vandentiekio ir kanalizacijos.

Komandiruočių sąnaudos ataskaitiniu laikotarpiu sudarė 172,82 tūkst. Eur, lyginant su praėjusiu ataskaitiniu laikotarpiu sumažėjo 13,01 %. Darbuotojai vyko į vietines komandiruotes, tačiau buvo mažiau komandiruočių į užsienio šalis.

Transporto priežiūros ir eksploatavimo sąnaudos – 125,52 tūkst. Eur. Ataskaitinį laikotarpį lyginant su praėjusiu ataskaitiniu laikotarpiu šios sąnaudos padidėjo 4,0 %, įtakos turėjo naujų automobilių KASKO ir privalomos civilinės atsakomybės draudimo sąnaudos.

Kvalifikacijos kėlimo sąnaudos – 123,47 tūkst. Eur, palyginus su praėjusių metų ataskaitiniu laikotarpiu sumažėjo 5,28 %. Mokymai dažniau vykdomi nuotoliniu būdu. Fondo valdyba vykdo centralizuotus mokymus visoms Fondo administravimo įstaigoms.

Paprastojo remonto ir eksploatavimo sąnaudos per ataskaitinį laikotarpį sudarė 5.402,10 tūkst. Eur. Didžiausią šių sąnaudų dalį sudarė programinės įrangos priežiūra ir eksploatavimas – 4.054,08 tūkst. Eur, kompiuterinės, biuro ir kitos technikos priežiūra ir eksploatavimas – 1.036,13 tūkst. Eur. Patalpų remonto ir eksploatavimo sąnaudos sudarė 311,89 tūkst. Eur.

Sunaudotų ir parduotų atsargų savikaina per ataskaitinį laikotarpį sudarė 756,89 tūkst. Eur. Didžiausią šių sąnaudų dalį sudarė ūkinio inventoriaus Fondo administravimo įstaigų reikmėms savikaina – 517,93 tūkst. Eur (biuro kėdės, stalai, popierius, ūkinės, kanceliarinės, reprezentacinės prekės ir kita), sunaudotų medžiagų, žaliavų savikaina – 238,96 tūkst. Eur.

Nuomos sąnaudos sudarė 2.632,89 tūkst. Eur. Palyginus su praėjusių metų ataskaitiniu laikotarpiu šios sąnaudos padidėjo dėl išaugusių patalpų nuomos sąnaudų. Pagal su VĮ Turto bankas sudarytas administracinės paskirties valstybės nekilnojamojo turto valdymo ir priežiūros sutartis ir su kitomis įstaigomis sudarytas administracinės paskirties patalpų nuomos sutartis į sąnaudas įtrauktos nuomos, turto vertės palaikymo mokesčio ir pastatų atnaujinimo projektui įgyvendinti skolintų lėšų dengimo sąnaudos – 2.279,26 tūkst. Eur, spausdinimo įrangos ir klientų terminalų Fondo administravimo įstaigose nuomos – 316,46 tūkst. Eur, licencijų nuomos – 37,17 tūkst. Eur.

Kitų paslaugų sąnaudos per ataskaitinį laikotarpį sudarė 9.093,68 tūkst. Eur. Didžiausią šių sąnaudų dalį sudarė išmokų mokėjimo sąnaudos – 8 164,14 tūkst. Eur.

Kitą sąnaudų dalį sudarė:

- audito, teisinių ir kitų konsultacijų – 97,13 tūkst. Eur,
- klientų aptarnavimo – 144,91 tūkst. Eur,
- turto ir civilinės atsakomybės draudimas – 48,68 tūkst. Eur,
- reprezentacinės – 2,57 tūkst. Eur,
- kitos paslaugos – 636,25 tūkst. Eur (bankinių programų aptarnavimo sąnaudos – 232,56 tūkst. Eur, dokumentų vertimo – 57,93 tūkst. Eur, sveikatos profilaktinio patikrinimo sąnaudos – 7,29 tūkst. Eur, pensijos gavėjo pažymėjimų gamyba – 53,14 tūkst. Eur, dokumentų naikinimo – 16,08 tūkst. Eur, perkraustymo – 19,02 tūkst. Eur ir kitos paslaugos – 250,23 tūkst. Eur).

Pagrindinės veiklos kitos sąnaudos per ataskaitinį laikotarpį sudarė 197,85 tūkst. Eur, iš jų 154,05 tūkst. Eur – neigiamos valiutos kurso pasikeitimo įtakos sąnaudos, susidariusios perkant valiutą užsienio išmokoms mokėti bei konvertuojant valiuta sumokėtas socialinio draudimo įmokas į eurus – 1,42 tūkst. Eur, 42,38 tūkst. Eur – žyminio mokesčio, bylinėjimosi išlaidų pagal įsiteisėjusius teismo sprendimus, valiutos konvertavimo bei kitos sąnaudos.

Pagrindinės veiklos pinigų srautuose didžiausią išlaidų dalį – 7.573.240,16 tūkst. Eur sudaro socialinės išmokos.

3 pastaba. Nematerialusis turtas

Informacija apie Fondo administravimo įstaigų nematerialiojo turto balansinės vertės pasikeitimą per ataskaitinį laikotarpį pateikiama pagal 13-ojo VSAFAS „Nematerialusis turtas“ 1 priede nustatytą lentelės formą „Nematerialiojo turto balansinės vertės pasikeitimas per ataskaitinį

laikotarpį“ (P3 priedas).

Nematerialiojo turto likutinė vertė 2024 finansinių metų pabaigai sudarė 2.080,11 tūkst. Eur.

Per ataskaitinį laikotarpį grupėje „Programinė įranga ir jos licencijos“ pirka nematerialiojo turto už 3 324,14 tūkst. Eur, iš jų: programinės įrangos licencijų 62,29 tūkst. Eur, tai Microsoft Planer – 1,72 tūkst. Eur, „Adobe“ licencijos – 0,56 tūkst. Eur, profesionali Figma design licencijos – 0,52 tūkst. Eur, Chat GPT licencijos – 1,77 tūkst. Eur, Beautiful.ai licencijos – 2,36 tūkst. Eur ir programinės įrangos modifikavimo paslaugų, kurios iš esmės pagerina (pagerinimas apima ir papildomų funkcijų, kurios išplečia sistemos panaudojimo galimybes) ir sudaro galimybę ateityje gauti didesnės ekonominės naudos – 3 261,85 tūkst. Eur. Didžioji dalis modifikavimo darbų susijusi su Fondo valdybos programine įranga – 3 137,14 tūkst. Eur, taip pat Fondo valdybos Vilniaus skyriaus Karinių ir joms prilygintų struktūrų skyriaus eksploatuojama taikomąja programa „Išlaptintas socialinis draudimas“ – 124,71 tūkst. Eur.

Grupėje „Nebaigti projektai“ įsigyta programinės įrangos už 550,67 tūkst. Eur. Tai vidinės veiklos informacinės taikomosios sistemos moduliai: Draudėjų prievolių ir skolų apskaičiavimo modulis, Vartotojų teisių valdymo modulis ir Centralizuoto operacijų centro posistemė.

Grupėje „Išankstiniai mokėjimai“ buvo apmokėta už sertifikatą „Sepa (Swedbank)“ – 0,27 tūkst. Eur, už sisteminį nekvalifikuotą sertifikatą 3 metams – 0,17 tūkst. Eur ir už tarnybinių stočių saugaus ryšio sertifikatus – 0,98 tūkst. Eur, kurie pergrupuoti į grupę „Patentai, autorių ir kitos teisės“.

Sukūrus Integruotą elektroninių dokumentų sudarymo ir tikrinimo platformą (198,44 tūkst. Eur) bei Informacinės sistemos taikomųjų sistemų programinės įrangos išėties tekstų valdymo ir diegimo automatizavimą (57,96 tūkst. Eur), sumos iš grupės „Nebaigti projektai“ pergrupuotos į grupę „Programinė įranga ir jos licencijos“.

Nematerialiojo turto, kuris yra visiškai amortizuotas, tačiau vis dar naudojamas viešojo sektoriaus subjekto veikloje, įsigijimo savikaina sudarė 18 086,59 tūkst. Eur.

Per ataskaitinį laikotarpį apskaičiuotos sąnaudos už teisę naudotis programine įranga ir licencijomis – licencijų nuoma¹ 37,17 tūkst. Eur.

Ataskaitinio laikotarpio balansinė nematerialiojo turto vertė, palyginus su paskutine praėjusio ataskaitinio laikotarpio diena, sumažėjo 43,07 % dėl anksčiau įsigyto turto didesnės amortizacijos sumos nei naujai įsigijamo turto vertė.

Nematerialiojo turto, kurio naudingo tarnavimo laikas neribotas, balansine verte, nebuvo.

Turto, naudojamo pagal finansinę nuomą (lizingą), likutinės vertės grupėje „Programinė įranga ir jos licencijos“ nebuvo.

4 pastaba. Ilgalaikis materialusis turtas

Informacija apie Fondo administravimo įstaigų materialiojo turto balansinės vertės pasikeitimą per ataskaitinį laikotarpį pateikiama pagal 12-ojo VSAFAS „Ilgalaikis materialusis turtas“ 1 priede nustatytą formą „Ilgalaikio materialiojo turto balansinės vertės pasikeitimas per ataskaitinį laikotarpį“ (P4-1 priedas).

Fondo administravimo įstaigų ilgalaikio materialiojo turto likutinė vertė 2024 finansinių metų pabaigai sudarė 8.234,18 tūkst. Eur, tuo tarpu 2023 finansinių metų pabaigai likučiai buvo lygūs 6.804,30 tūkst. Eur. Ataskaitinio laikotarpio balansinė ilgalaikio materialiojo turto vertė, palyginus su paskutine praėjusio ataskaitinio laikotarpio diena, padidėjo 21,01 %. Tam įtakos turėjo automobilių ir modulinų tarnybinių stočių duomenų centrui pirkimas.

Per 2024 metus įsigyta ilgalaikio materialiojo turto už 3 021,54 tūkst. Eur, iš jų:

- grupėje „Mašinos ir įrenginiai“ už 11,11 tūkst. Eur įsigyta kondicionavimo sistemos ir komutatorius;

- grupėje „Transporto priemonės“ už 296,26 tūkst. Eur įsigyti ekonomiškėsi ir mažiau taršūs 6 hibridiniai automobiliai. Į atsargas pergrupuota ir parduota aukcione 10 automobilių ir 1

¹ 2023 m. gegužės 8 d. licencijų nuomos sutartis Nr. F1-0-63.

autopriekaba, kurių įsigijimo vertė 180,34 tūkst. Eur, sukauptas nusidėvėjimas 180,34 tūkst. Eur, likutinė vertė 3,15 Eur (suma nurodyta eurai).

- grupėje „Baldai, biuro įranga ir kitas ilgalaikis materialusis turtas“ už 2 714,17 tūkst. Eur įsigyta modulinės tarnybinės stotys duomenų centrui, duomenų kopijavimo įranga, duomenų centrų duomenų saugykla, asmeniniai kompiuteriai, kavos aparatai, baldai klientų aptarnavimo salių įrengimui, biuro baldai, įslaptintos informacijos ryšių ir informacinės sistemos duomenų saugyklos įranga.

Per 2024 metus nurašytas ir užpajamuotas nebalansiniame turte (naudojamas ūkinis inventorių) ilgalaikis materialusis turtas, kuris pagal 12-ąją VSAFAS ir 2024 m. liepos 18 d. Finansų ministerijos paskelbtą išaiškinimą „Dėl turto apskaitos, kai keitėsi minimali ilgalaikio materialiojo turto vertė“ nesiekia minimalios ilgalaikio materialiojo turto 500 Eur vertės. Šio turto įsigijimo savikaina 844,52 tūkst. Eur, nusidėvėjimas - 838,32 tūkst. Eur, likutinė vertė - 6,20 tūkst. Eur.

Per 2024 metus nurašytas pripažintas nereikalingu ir netinkamu, pilnai nusidėvėjęs, neremontuotinas turtas grupėje „Baldai, biuro įranga ir kitas ilgalaikis materialusis turtas“, kurio įsigijimo vertė 3 844,95 tūkst. Eur, nusidėvėjimas 3 844,52 tūkst. Eur, likutinė vertė 0,43 tūkst. Eur.

Sutarčių, pasirašytų dėl ilgalaikio materialiojo turto įsigijimo ateityje, bendroji vertė paskutinę ataskaitinio laikotarpio dieną sudarė 71,12 tūkst. Eur.

5 pastaba. Finansinis turtas

Informacija apie ilgalaikį finansinį turtą ataskaitinio laikotarpio pabaigai pateikiama pagal 6-ojo VSAFAS „Finansinių ataskaitų aiškinamasis raštas“ 5 priede nustatytą formą „Informacija apie ilgalaikį finansinį turtą“ (P5 priedas) ir 19-ojo VSAFAS „Nuoma, finansinė nuoma (lizingas) ir kitos turto perdavimo sutartys“ 6 priede nustatytą formą „Būsimos pagrindinės nuomos įmokos, numatomos gauti pagal pasirašytas veiklos nuomos sutartis pagal laikotarpius“ (P6 priedas).

Ilgalaikis finansinis turtas ataskaitinio laikotarpio pabaigoje sudarė 505.554,25 tūkst. Eur. Jį sudaro:

- iki išpirkimo laikomi vyriausybės vertybiniai popieriai, įsigyti iš Valstybinio socialinio draudimo rezervinio fondo (toliau – Rezervo fondas) lėšų, kurių amortizuota savikaina ataskaitinio laikotarpio pabaigai lygi 441.384,20 tūkst. Eur. Ataskaitinio laikotarpio pabaigai buvo apskaityta 2.279.175.080 vienetų ilgalaikių vertybinių popierių, kurių nominali vertė 464.449,10 tūkst. Eur. Rezervo fondas pradėtas investuoti 2022 metų kovo mėnesį, o šių lėšų investavimas pavestas Finansų ministerijai;

- po vienerių metų gautinos sumos 64.170,05 tūkst. Eur, kurių didžiąją dalį sudarė ilgalaikės sukauptos gautinos finansavimo pajamos iš valstybės biudžeto – 52.937,38 tūkst. Eur. Tai trūkstamas finansavimas:

- 47.819,50 tūkst. Eur – mažų pensijų priemokoms;
- 2.546,89 tūkst. Eur – bendrajai pensijos daliai;
- 2.514,93 tūkst. Eur – vienkartinėms išmokoms apdraustajam mirus;
- 56,06 tūkst. Eur – nurašytoms kaupiamųjų pensijų įmokų sumoms kompensuoti.

Atsižvelgiant į galiojančias 17-ojo VSAFAS nuostatas, šios ilgalaikės gautinos finansavimo sumos Fondo valdyboje apskaitomos įsigijimo savikainos būdu, o ne amortizuota savikaina.

Po vienerių metų gautinų sumų atskleidimas pagal laikotarpius ir jų einamųjų metų dalį pateikiamas lentelėje.

PO VIENŲ METŲ GAUTINOS SUMOS PAGAL GRAŽINIMO LAIKOTARPIUS IR JŲ EINAMŲJŲ METŲ DALIS

Eil. Nr.	Gražinimo terminas	Įsigijimo savikaina	Balansinė vertė
1	2	3	4
1.	Suteiktų paskolų		
1.1.	Per vienus metus		
1.2.	Nuo vienerių iki penkerių metų		
1.3.	Po penkerių metų		
2.	Kitų ilgalaikių gautinų sumų	82.110,96	82.110,96
2.1.	Per vienus metus	17.940,91	17.940,91
2.2.	Nuo vienerių iki penkerių metų	64.170,05	64.170,05
2.3.	Po penkerių metų		
7.	Iš viso	82.110,96	82.110,96

Į ilgalaikes po vienerių metų gautinas sumas taip pat įeina atidėtos pagal sudarytas įsiskolinimo sumokėjimo atidėjimo sutartis valstybinio socialinio draudimo (VSD), privalomojo sveikatos draudimo (PSD), įmokos, baudos, delspinigiai ir palūkanos. Lyginant su praėjusiu ataskaitiniu laikotarpiu, po vienerių metų gautinos draudėjų įmokos sumažėjo, nes baigėsi įmokų sumokėjimo atidėjimo terminai dėl Covid-19 pandemijos.

Ilgalaikis finansinis turtas Fondo valdyboje mažėjo ir dėl to, kad 2024 metais nebuvo įsigyta vertybinių popierių iš Rezervo fondo lėšų. Finansų ministerija vadovavosi Valstybinio socialinio draudimo rezervinio fondo sudarymo ir valdymo nuostatais, kuriuose nustatyta, kad „investuojamų Rezervo fondo lėšų grynasis pajamingumas (pajamingumas, įvertinus su investavimo veikla susijusias sąnaudas) būtų ne mažesnis nei investavimo metu sąskaitoje Lietuvos banke esantiems lėšų likučiams taikoma palūkanų norma“. Šis apribojimas lėmė, kad 2024 metais Finansų ministerija negalėjo nupirkti investavimui tinkamų valstybių leistinių trukmių vyriausybės skolos vertybinių popierių, nes jų pajamingumas buvo mažesnis nei už lėšų likučius Lietuvos banke gaunama palūkanų norma.

Pagrindinės Rezervo fondo lėšų investavimo kryptys pagal valstybes nurodytos žemiau pateiktoje lentelėje.

**ES VALSTYBIŲ NARIŲ VYRIAUSYBIŲ ILGALAIKIAI VP PAGAL VALSTYBES
(Nominali vertė tūkst. Eur)**

Eil. Nr.	Valstybės pavadinimas	Paskutinė ataskaitinio laikotarpio diena	Paskutinė praėjusio ataskaitinio laikotarpio diena
1	2	3	4
1.	Latvija	140.000,00	152.000,00
2.	Slovėnija	112.000,00	112.000,00
3.	Prancūzija	19.000,00	103.000,00
4.	Nyderlandai	20.000,00	47.000,00
5.	Airija		30.000,00
6.	Suomija	25.000,00	67.000,00
7.	Belgija	17.000,00	47.000,00
8.	Austrija	15.000,00	75.000,00
9.	Lenkija		7.710,00
10.	Vokietija	5.000,00	5.000,00
11.	Slovakija	39.600,00	5.000,00

12.	Lietuva	69.849,10	75.349,10
13.	Estija	2.000,00	2.000,00
14.	ES valstybių narių CB, ECB, tarptautinės organizacijos		45.000,00
15.	Iš viso	464.449,10	877.759,10

Ilgalaikio finansinio turto mažėjimą lėmė ir tai, kad dalis buvusių ilgalaikių sandorių (artėjant jų išpirkimo terminui) buvo perkelti į trumpalaikes investicijas.

Taip pat po vienerių metų gautinose sumose yra 5.288,63 Eur nekilnojamo turto, perduoto valstybės turto valdytojui (VĮ Turto bankas) parduoti, likutinė vertė, 1,74 tūkst. Eur – pagal teismo sprendimą pripažinta gautina suma, kuri paskirstyta sumokėti ir mokama pagal patvirtintą grafiką nuo 2023 m. sausio mėnesio iki 2027 m. gruodžio mėnesio.

6 pastaba. Atsargos

Informacija apie atsargų vertės pasikeitimą per ataskaitinį laikotarpį pateikiama pagal 8-ojo VSAFAS „Atsargos“ 1 priede nustatytą lentelės formą „Atsargų vertės pasikeitimas per ataskaitinį laikotarpį“ (pridedamas priedas P8).

Atsargų likutis 2024 m. gruodžio 31 d. sudarė 172,14 tūkst. Eur, tame skaičiuje:

- ūkinis inventorių – 136,89 tūkst. Eur, t. y. monitoriai, telefonai, biuro baldai, virduliai ir mikrobangų krosnelės ir kitas ūkinis inventorių. Inventorių perkamas racionaliai planuojant ir naudojant lėšas. Dalis turto įsigyta ataskaitinio laikotarpio pabaigoje ir kitais metais bus atiduotas naudoti;

- medžiagos ir žaliavos – 35,25 tūkst. Eur, t. y. vienkartinės apsaugos kaukės, degalai, suvenyrai ir kitos.

Per ataskaitinį laikotarpį pergrupuotas ir atkeltas į atsargas ilgalaikis materialusis turtas – 10 automobilių ir 1 autopriekaba, kurie parduoti aukcione. Jų įsigijimo vertė 180,34 tūkst. Eur, nusidėvėjimas 180,34 tūkst. Eur.

7 pastaba. Išankstiniai apmokėjimai

Informacija apie išankstinius apmokėjimus paskutinei ataskaitinio laikotarpio dienai pateikiama pagal 6-ojo VSAFAS „Finansinių ataskaitų aiškinamasis raštas“ 6 priede nustatytą formą „Informacija apie išankstinius apmokėjimus“ (pridedamas priedas P9).

Išankstiniai apmokėjimai 2024 m. gruodžio 31 d. sudarė 1.503,39 tūkst. Eur, iš jų:

- 639,63 tūkst. Eur. – Fondo administravimo įstaigų išankstiniai apmokėjimai, kurių didžiausią dalį sudarė kitos ateinančių laikotarpių sąnaudos 639,28 tūkst. Eur. Iš jų: darbo užmokesčio ir socialinio draudimo įmokų – 1,90 tūkst. Eur, transporto draudimo – 14,62 tūkst. Eur, transporto kitos (viešojo transporto bilietai) – 2,56 tūkst. Eur, pastatų draudimas ir kompiuterinės technikos draudimas – 11,19 tūkst. Eur, audito, teisinės ir kitos konsultacinės – 32,06 tūkst. Eur, programinės įrangos priežiūros ir eksploatavimo – 560,78 tūkst. Eur (2023 m. gruodžio 31 d. – 424,99 tūkst. Eur), klientų aptarnavimo – 2,22 tūkst. Eur, civilinės atsakomybės draudimo – 7,49 tūkst. Eur, kitos – 6,46 tūkst. Eur. Ateinančių laikotarpių sąnaudos išaugo dėl padidėjusio taikomųjų sistemų priežiūros abonentinio mokesčio už licencijų techninį aptarnavimą. Išankstiniai mokėjimai tiekėjams už 2025 m. spaudos prenumeratą sudarė 0,17 tūkst. Eur. Išankstiniai apmokėjimai darbuotojams – 0,18 tūkst. Eur.

- 863,76 tūkst. Eur. – 2024 metų motinystės išmokų sąnaudos už būsimus 2025 m. laikotarpius, kadangi apskaičiuotos motinystės išmokų sumos, pervedamos vienu kartu ir už būsimus laikotarpius, jeigu nėra pateikti gavėjų prašymai pervesti išmokas dalimis (metų sandūroje) dėl NPD taikymo. 2023 m. apskaitoje šios būsimos 2024 m. motinystės sąnaudos (1.197,02 tūkst. Eur) buvo atvaizduotos sukauptų gautinų sumų straipsnyje.

8 pastaba. Per vienerius metus gautinos sumos

Informacija apie per vienerius metus gautinas sumas ataskaitinio laikotarpio pabaigai pateikiama pagal 17-ojo VSAFAS „Finansinis turtas ir finansiniai įsipareigojimai“ 6 priede nustatytą formą „Po vienerių metų gautinos sumos pagal grąžinimo laikotarpius ir jų einamųjų metų dalis“ ir šio standarto 7 priede nustatytą formą „Informacija apie per vienerius metus gautinas sumas“ (P10 priedas).

Per vienerius metus gautinų sumų balansinė vertė 2024 finansinių metų pabaigai lygi 647.550,46 tūkst. Eur, iš kurių 17.940,91 tūkst. Eur sudarė ilgalaikių gautinų sumų einamųjų metų dalis ir 629.609,55 tūkst. Eur – per vienerius metus gautinos sumos, o 2023 finansinių metų pabaigai gautinų sumų balansinė vertė sudarė 587.668,84 tūkst. Eur. Didžiausią per vienerius metus gautinų sumų dalį sudarė gautini mokesčiai ir socialinės įmokos – 455.740,02 tūkst. Eur bei sukauptos gautinos sumos – 139.430,04 tūkst. Eur. Sukauptas gautinas sumas sudarė sukauptos gautinos iš Valstybės biudžeto sumos valstybinių išmokų mokėjimui – 93.700,24 tūkst. Eur, skatinamosioms pensijų kaupimo įmokoms už lapkričio - gruodžio mėnesius – 41.765,47 tūkst. Eur, sukauptos Rezervo fondo palūkanų pajamos – 3.964,33 tūkst. Eur.

Gautinų per vienerius metus sumų nuvertėjimas 2024 finansinių metų pabaigai sudarė 499.422,80 tūkst. Eur, tuo tarpu 2023 metų pabaigai gautinų per vienerius metus sumų nuvertėjimo suma – 300.614,49 tūkst. Eur. Lyginant su praėjusiais finansiniais metais nuvertėjimo suma padidėjo 198.808,31 tūkst. Eur. Per vienerius metus gautinų sumų nuvertėjimas padidėjo dėl ženklus (2,5 karto) atidėtų draudėjų skolų pagal atidėjimo sutartis sumažėjimo bei savarankiškai dirbančių asmenų galėjimo nemokėti PSD įmokų pagal LR Sveikatos draudimo įstatymo 18 straipsnio 7 dalies nuostatas laikotarpio pabaigos (terminas baigėsi 2024 m. balandžio 30 d.). Kadangi atidėtoms draudėjų skoloms nuvertėjimas neskaiciuojamas, šių sumų ženklus sumažėjimas padidino duomenų imtį, kuriai nuvertėjimas skaičiuojamas.

Gautinos sumos už turto naudojimą, parduotas prekes ir paslaugas ataskaitinio laikotarpio pabaigai lygios 1.618,85 tūkst. Eur ir lyginant su praėjusiu ataskaitiniu laikotarpiu padidėjo 637,42 tūkst. Eur. Tai Fondo veiklos sąnaudų, susijusių su papildomai pavestų funkcijų vykdymu, kompensavimo bei kitų veiklos pajamų gautinos sumos.

9 pastaba. Trumpalaikės investicijos

Informacija apie trumpalaikes investicijas ataskaitinio laikotarpio pabaigai pateikiama pagal 17-ojo VSAFAS „Finansinis turtas ir finansiniai įsipareigojimai“ 5 priede nustatytą formą „Iki išpirkimo termino laikomo finansinio turto ir suteiktų paskolų pokyčiai per ataskaitinį laikotarpį“.

Trumpalaikės investicijos ataskaitinio laikotarpio pabaigai sudarė 833.182,43 tūkst. Eur, iš jų:

- iki išpirkimo laikomi ne vyriausybės vertybiniai popieriai 416.182,43 tūkst. Eur (apskaiityti amortizuota savikaina) įsigyti iš Rezervo fondo lėšų, kurių išpirkimo laikas trumpesnis negu vieneri metai. Ataskaitinio laikotarpio pabaigai buvo apskaiityta 6 221 232 210 vienetų trumpalaikių vertybinių popierių, kurių nominali vertė 413.310,00 tūkst. Eur. Rezervo fondo lėšos pradėtos investuoti 2022 m. kovo mėnesį;

- Rezervo fondo lėšų trumpalaikiai terminuotieji indėliai sudarė 417.000,00 tūkst. Eur, kurių grąžinimo terminas iki 1 metų.

Trumpalaikių vertybinių popierių pasiskirstymas pagal valstybes ir terminuotųjų indėlių detalizacija nurodyta žemiau pateiktose lentelėse.

ES VALSTYBIŲ NARIŲ VYRIAUSYBIŲ TRUMPALAIKIAI VP PAGAL VALSTYBES

(tūkst. Eur)

Eil. Nr.	Valstybės pavadinimas	Paskutinė ataskaitinio laikotarpio diena	Paskutinė praėjusio ataskaitinio laikotarpio diena
1	2	3	4
1.	Latvija	12.000,00	34.000,00
2.	Prancūzija	84.000,00	40.000,00
3.	Nyderlandai	27.000,00	35.000,00
4.	Airija	30.000,00	35.000,00
5.	Suomija	42.000,00	10.000,00
6.	Belgija	30.000,00	35.000,00
7.	Lenkija	7.710,00	5.000,00
8.	Slovakija	70.100,00	33.400,00
9.	Austrija	60.000,00	
10.	Europos sąjunga	45.000,00	
11.	Lietuva	5.500,00	
12.	Iš viso	413.310,00	227.400,00

TERMINUOTIEJI INDĖLIAI

Eil. Nr.	Banko pavadinimas	Palūkanų norma (%)	Trukmė (dienos)	Gražinimo data	Suma
1.	Societe Generale	3,68	160	2025-01-07	50.000,00
2.	OP Corporate Bank	3,54	160	2025-01-21	60.000,00
3.	Hamburg Comercial Bank	3,29	118	2025-01-28	100.000,00
4.	Credit Agricole SA	3,09	110	2025-02-11	62.000,00
5.	Natixis	3,14	118	2025-02-25	50.000,00
6.	Luminor	3,04	119	2025-03-12	95.000,00
12.	Iš viso				417.000,00

10 pastaba. Pinigai ir pinigų ekvivalentai

Informacija apie pinigus ir pinigų ekvivalentus ataskaitinio laikotarpio pabaigai pateikiama pagal 17-ojo VSAFAS „Finansinis turtas ir finansiniai įsipareigojimai“ 8 priede nustatytą formą „Informacija apie pinigus ir pinigų ekvivalentus“ (P11 priedas).

Pinigai ir pinigų ekvivalentai 2024 finansinių metų pabaigai sudarė 2.834.999,71 tūkst. Eur, iš jų:

- lėšos komercinių bankų sąskaitose 1.326.646,59 tūkst. Eur;
- lėšos įšaldytose banko sąskaitose sudarė 5.502,71 tūkst. Eur. Pinigų įšaldytose banko sąskaitose nuvertėjimas apskaičiuotas vadovaujantis apskaitos politikos nuostatomis ir sudaro 5.502,71 tūkst. Eur. Nuvertėjimo apskaičiavimo priežastis – įšaldytos lėšos bankrutavusiose kredito įstaigose AB bankas „Snoras“ ir AB Ūkio banko Vilniaus filiale su maža tikimybe jas atgauti;
- Rezervo fondo lėšų likutis sąskaitoje 1.333.254,97 tūkst. Eur, kuris, lyginant su praeitu ataskaitiniu laikotarpiu, padidėjo net 4 kartus. 2024 m. Finansų ministerija negalėjo nupirkti investavimui tinkamų valstybių leistinių trukmių vyriausybės skolos vertybinių popierių, nes jų pajamingumas buvo mažesnis nei už lėšų likučius Lietuvos banke gaunama palūkanų norma bei bendra terminuotųjų indėlių, laikomų Lietuvos Respublikos arba Užsienio valstybių kredito įstaigose, suma pasiekė limitą, numatytą Valstybinio socialinio draudimo rezervinio fondo sudarymo ir valdymo nuostatuose. Dėl šios priežasties likusios laisvos Rezervo fondo lėšos buvo laikomos sąskaitoje esančioje Lietuvos banke;

- pinigai kelyje 98,15 tūkst. Eur, kuriuos sudarė AB Lietuvos paštas ir UAB „Perlas Finance“ pervestos, bet dar negautos lėšos;
- indėliai iš Rezervo fondo lėšų, kurių terminas neviršija trijų mėnesių 175.000,00 tūkst. Eur.

Ataskaitinių finansinių metų pradžiai pinigai ir pinigų ekvivalentai sudarė 1.506.735,41 tūkst. Eur. ir lyginant su ataskaitinio laikotarpio pabaiga padidėjo 1.328.264,30 tūkst. Eur.

Pinigai ir pinigų ekvivalentai Fondo apskaitoje registruojami gavus finansavimo sumas, kreditoriui sumokėjus gautinas sumas, pardavus finansinį turtą, įplaukus į banko sąskaitą pasiskolintoms lėšoms.

11 pastaba. Finansavimo sumos

Informacija apie finansavimo sumas pagal šaltinį, tikslinę paskirtį, jų pokyčius ir likučius per ataskaitinį laikotarpį pateikiama pagal 20-ojo VSAFAS „Finansavimo sumos“ 4 priede nustatytą formą (P12 priedas).

Finansavimo sumų likutis 2024 finansinių metų pabaigai lygus 79,10 tūkst. Eur, iš jų: Valstybės biudžeto 41,63 tūkst. Eur, Europos Sąjungos 37,47 tūkst. Eur.

Gautos ir panaudotos finansavimo sumos yra skirtos valstybės biudžeto išmokoms mokėti, valstybinio socialinio draudimo bendrosios pensijos dalies finansavimui, vienkartinių išmokų apdraustajam mirus finansavimui bei nurašytoms pensijų kaupiamųjų fondų įmokoms kompensuoti.

Reikšmingas finansavimo sumas, 2024 m. panaudotas iš Valstybės biudžeto, sudarė: Valstybinio socialinio draudimo bendrosios pensijos dalies finansavimui – 3.050.181,81 tūkst. Eur, Valstybės biudžeto išmokų mokėjimui – 580.144,89 tūkst. Eur skirtos sumos.

12 pastaba. Ilgalaikiai įsipareigojimai

Informacija apie ilgalaikius finansinius įsipareigojimus pateikiama pagal 17-ojo VSAFAS „Finansinis turtas ir finansiniai įsipareigojimai“ 9 priede nustatytą formą „Finansinių įsipareigojimų pokytis per ataskaitinį laikotarpį, taip pat pagal 19-ojo VSAFAS „Nuoma, finansinė nuoma (lizingas)

ir kitos turto perdavimo sutartys“ 4 priede nustatytą formą „Finansinės nuomos paslaugos gavėjo įsipareigojimai pagal laikotarpį“, 5 priede nustatytą formą „Ilgalaikės finansinės nuomos įsipareigojimai ir jų einamųjų metų dalis“, 6 priede nustatytą formą „Būsimos pagrindinės nuomos įmokos, kurias numatoma sumokėti gauti pagal pasirašytas veiklos nuomos sutartis, pagal laikotarpį“ (P13 priedas, P14 priedas).

Ilgalaikiai finansiniai įsipareigojimai sudarė 3.894,43 tūkst. Eur. Tai pagal įmokų atidėjimo sutartis ilgalaikių gautinų sumų dalys, mokėtinos Privalomojo sveikatos draudimo fondui 3.786,33 tūkst. Eur, Ilgalaikio darbo išmokų fondui 54,06 tūkst. Eur bei Garantiniam fondui 54,04 tūkst. Eur.

Ilgalaikių mokėtinų sumų 2024 m. gruodžio 31 d. būklei sumažėjimą palygint su 2023 m. pabaiga lėmė bendras ilgalaikių atidėjimo sutarčių skaičiaus sumažėjimas (sumažėjo 14 proc.), atidėtos ilgalaikės dalies sumažėjimas (sumažėjo 67,7 %), taip pat tai, kad atidedamos mažesnės sumos trumpesniam laikui.

2023 m. gruodžio 31 d. ilgalaikių finansinės nuomos įsipareigojimų einamųjų metų dalis sudarė 876,46 tūkst. Eur.

13 pastaba. Atidėjiniai

Informacija apie atidėjinius pateikiama pagal 18-ojo VSAFAS „Atidėjiniai, neapibrėžtieji įsipareigojimai, neapibrėžtasis turtas ir poataskaitiniai įvykiai“ 3 priede nustatytą formą „Atidėjiniai pagal jų paskirtį“, 4 priede nustatytą formą „Atidėjiniai pagal jų panaudojimo laiką“ (P15 priedas).

Atidėjinais pripažinti įsipareigojimai, susiję su buvusiais įvykiais ir Fondas turi pakankamai įrodymų, kad atidėjinių suma būtų patikimai įvertinta.

Ataskaitiniais finansiniais metais Fondo apskaitoje ilgalaikių atidėjinių registruota nebuvo.

Pagal teisės aktuose įtvirtintas teises gauti socialines išmokas, bet dėl kurių iki ataskaitinių metų pabaigos nebuvo pateikti prašymai ir priimti sprendimai skirti išmokas, Fondo valdyba, siekdama tiksliai apskaityti ataskaitiniu laikotarpiu patirtas valstybinio socialinio draudimo išmokų sąnaudas ir išmokų sąnaudoms taikyti nuoseklų kaupimo principą, įvertino ir apskaitoje užregistravo trumpalaikius atidėjinius ir išmokų sąnaudas.

Atidėjinių likutis 2024 finansinių metų pabaigai buvo 20.734,35 tūkst. Eur. Lyginant su praėjusiu ataskaitiniu laikotarpiu, trumpalaikiai atidėjiniai padidėjo 8.362,60 tūkst. Eur. Pasikeitus valstybinių socialinio draudimo pensijų įstatymo nuostatoms, nuo 2024 m. pensijų atidėjinių vertinamasis laikotarpis yra 12 mėnesių (2023 metais buvo 6 mėnesiai).

Trumpalaikiai atidėjiniai buvo apskaičiuoti šioms valstybinio socialinio draudimo išmokoms:

- Ligos išmokos	3.981,84 tūkst. Eur;
- Motinystės išmokos	277,28 tūkst. Eur;
- Tėvystės išmokos	527,42 tūkst. Eur;
- Vaiko priežiūros išmokos	4.018,58 tūkst. Eur;
- Ligos dėl nelaimingų atsitikimų darbe išmokos	415,09 tūkst. Eur;
- Netekto dalyvumo vienkartinės kompensacijos	70,92 tūkst. Eur;
- Vienkartinės išmokos apdraustajam mirus	594,53 tūkst. Eur;
- Nedarbo išmokos	1.699,32 tūkst. Eur;
- Negalios pensijos	7.462,83 tūkst. Eur;
- Našlių pensijos	793,65 tūkst. Eur;
- Našlaičių pensijos	892,89 tūkst. Eur.

14 pastaba. Trumpalaikiai įsipareigojimai

Trumpalaikiai įsipareigojimai 2024 metų pabaigoje buvo 709.605,90 tūkst. Eur.

Trumpalaikių įsipareigojimų reikšmingas sumas 2024 finansinių metų pabaigai sudarė mokėtinos sumos į biudžetus ir fondus – 278.332,15 tūkst. Eur, iš kurių:

- mokėtinos įmokos Garantiniam fondui 7.883,61 tūkst. Eur;
- mokėtinos įmokos Ilgalaikio darbo išmokų fondui 8.499,20 tūkst. Eur;
- mokėtinos įmokos Privalomojo sveikatos draudimo fondui 260.053,27 tūkst. Eur;
- gražintinos Valstybės biudžeto finansavimo sumos 728,15 tūkst. Eur;
- mokėtinos SADM iš vaikų išlaikymo išmokų skolininkų išieškotos sumos 1.135,59 tūkst. Eur;
- kitos mokėtinos sumos 32,33 tūkst. Eur.

Mokėtinos socialinės išmokos sudarė 134.624,06 tūkst. Eur.

Draudėjams gražintinos įmokos ir jų permokos – 29.128,97 tūkst. Eur. Gražintini mokesčiai, įmokos ir jų permokos 2024 metais lyginant su 2023 metais padidėjo dėl savarankiškai dirbančių asmenų draudžiamųjų pajamų perskaičiavimo (sumažinimo) pagal 2024 m. rugsėjo 25 d. Fondo valdybos direktoriaus Įsakymu Nr. V-328 pakeistas Duomenų apie savarankiškai dirbančius asmenis pateikimo ir tikslinimo taisyklės. Savarankiškai dirbančių asmenų Registro duomenys buvo tikslinami, jeigu VMI ir Registro tvarkytojui (Fondo valdybos teritoriniam skyriui) pateikti duomenys bei informacija skyrėsi.

Tiekėjams mokėtinos sumos sudarė 1.105,08 tūkst. Eur.

Informacija apie kai kurias trumpalaikes mokėtinas sumas ataskaitinio laikotarpio pabaigai pateikiama pagal 17-ojo VSAFAS „Finansinis turtas ir finansiniai įsipareigojimai“ 12 priede nustatytą formą „Informacija apie kai kurias trumpalaikes mokėtinas sumas“ (P17 priedas). Jas sudaro:

Sukauptos mokėtinos sumos sudarė 190.146,22 tūkst. Eur, iš kurių:

- sukauptos atostoginių sąnaudos 4.752,58 tūkst. Eur;
- sukauptos mokėtinos įmokos pensijų kaupiamiesiems fondams 140.114,31 tūkst. Eur;
- sukaupti trumpalaikiai senatvės pensijų įsipareigojimai 14.899,39 tūkst. Eur;
- sukauptos gražintinų įmokų sumos apdraustiesiems 81,79 tūkst. Eur;
- sukauptos mokėtinos vaikų išlaikymo išmokų skolininkų, permokų, delspinigių bei palūkanų sumos 22.138,45 tūkst. Eur;
- sukauptos mokėtinos ES įmokų/išmokų sumos 7.918,25 tūkst. Eur;
- kitos sukauptos sumos 241,45 tūkst. Eur.

Kiti trumpalaikiai įsipareigojimai sudarė 55.535,07 tūkst. Eur, iš jų:

- 55.436,78 tūkst. Eur. – gražintinos gautų baudų bei delspinigių permokos, mokėtinos sumos banko įstaigoms, klaidingai patekusios sumos bei kiti įsipareigojimai, iš kurių reikšmingas sumas sudaro savarankišką veiklą vykdančių asmenų išankstiniai mokėjimai – 54.138,25 tūkst. Eur, klaidingai patekusios sumos – 957,74 tūkst. Eur bei kiti trumpalaikiai įsipareigojimai – 340,79 tūkst. Eur. Įgyvendinus „bendro įmokos kodo“ projektą savarankiškai dirbančių asmenų sumokėtos įmokos kaupiamos Fizinio asmens įmokų kaupiamojoje kortelėje ir tik atsiradus prievolei sumokėtos įmokos programiniu būdu įskaitomos asmens skolai dengti;

- 98,29 tūkst. Eur, iš jų: mokėtinas pridėtinės vertės mokestis 16,89 tūkst. Eur, gauti išankstiniai mokėjimai 1,00 tūkst. Eur, mokėtinos klaidingai pervestos sumos 42,20 tūkst. Eur, kitos mokėtinos sumos darbuotojams – 0,63 tūkst. Eur, užstatas (sutarties vykdymo garantija) – 37,57 tūkst. Eur.

Mokėtinų sumų užsienio valiuta, euro ir užsienio valiutos taikymą finansinėje apskaitoje nustato Lietuvos Respublikos finansinės apskaitos įstatymas ir vadovaujantis šio Įstatymo 5 straipsnio 3 dalies 1 punkto nuostatomis, ūkinės operacijos dieną buvo taikomas paskelbtas euro ir užsienio valiutos santykis, o jeigu tą dieną euro ir užsienio valiutos santykis nebuvo paskelbtas –

paskutinis paskelbtas euro ir užsienio valiutos santykis. Užsienio išmokų skyrius, turintis nuolatinius santykius su Rusijos federacijos kompetentingomis įstaigomis, ūkinių operacijų sumų perskaičiavimui 2024 m. I pusmetį taikė paskutinį Lietuvos banko paskelbtą (2022 m. kovo 2 d.) euro ir Rusijos rublio santykį, kuris sudarė 117,2010 Rub/Eur. Atsižvelgiant į Finansinės apskaitos įstatymo 5 straipsnio 4 dalies pakeitimą (2024 m. liepos 11 d. Nr. XIV-2892), kad jei ECB neskelbia tam tikros valiutos kurso ilgiau nei 30 dienų, subjektai gali pasirinkti kituose visuotinai pripažintuose rinkos informacijos šaltiniuose paskelbtą rinkos euro ir užsienio valiutos santykį, nuo 2024 m. II pusmečio euro ir Rusijos rublio santykio perskaičiavimui buvo pasirinktas ir naudojamas visuotinai pripažintas Reuters.com informacijos šaltinis.

Informacija apie įsipareigojimų dalį ataskaitinio laikotarpio pabaigai pateikiama pagal 17-ojo VSAFAS „Finansinis turtas ir finansiniai įsipareigojimai“ 13 priede nustatytą formą „Informacija apie įsipareigojimų dalį eurai ir užsienio valiuta“. Tai visų įsipareigojimų suma eliminavus atidėjinius.

15 pastaba. Grynasis turtas

Informacija apie grynąjį turtą pateikiama pagal 4-ojo VSAFAS „Grynojo turto ataskaita“ priede nustatytą formą „Grynojo turto pokyčių ataskaita“.

Fondo grynasis turtas ataskaitinio laikotarpio pradžioje buvo 3.200.906,17 tūkst. Eur, tuo tarpu, ataskaitinio laikotarpio pabaigoje – sudarė 4.119. 735,20 tūkst. Eur. Fondo grynąjį turtą sudaro 501.596,58 tūkst. Eur sukaupto perviršio suma bei suformuoti kiti rezervai, kurių vertė lygi 3.618.138,63 tūkst. Eur. Kiti rezervai suformuoti mažinant sukaupto perviršio (pelno) likutį jau nuo 2018 metų Fonde privalomai sudaromu Valstybinio socialinio draudimo Rezerviniu fondu, kurio tikslas – užtikrinti valstybinio socialinio draudimo fondo biudžeto stabilumą ir kaupti piniginius išteklius, reikalingus teisės aktuose nurodytoms valstybinio socialinio draudimo išmokoms finansuoti, kai nepakanka tam tikros rūšies pajamų. Rezervinis fondas sudaromas kiekvienais biudžetinais metais pervedant į jį Fondo įplaukų dalį, viršijančią Fondo įprastinės ir investicinės veiklos išlaidas, įsipareigojimų pagal finansinės nuomos (lizingo) sutartis išlaidas ir metų pabaigoje negrąžintų paskolų sumą bei įvertinus kasos apyvartos lėšų pokytį. Į Rezervinį fondą pervedamos lėšos apskaičiuojamos vieną kartą metuose vadovaujantis galiojančiais teisės aktais. Pagal 2024 metų piniginių įplaukų ir išlaidų duomenis apskaičiuota į Rezervinį fondą pervestina suma lygi 828.284,08 tūkst. Eur, kuri bus pervesta į Rezervinio fondo sąskaitą Lietuvos banke 2025 metų balandžio mėnesį. Tuo tarpu pagal 2023 metų piniginių įplaukų ir išlaidų duomenis apskaičiuota į Rezervinį fondą pervestina suma buvo lygi 712.333,20 tūkst. Eur. Kitų rezervų lėšos gali būti naudojamos Rezervinio fondo sudarymo ir valdymo nuostatuose numatytiems tikslams: išlaidoms, kai dėl išskirtinių aplinkybių atsiradimo nepakanka Fondo biudžeto atitinkamos valstybinio socialinio draudimo rūšies pajamų, su Rezervinio fondo lėšų investavimu susijusioms sąnaudoms dengti, neigiamoms palūkanoms už Rezervinio fondo lėšų likutį apmokėti. Fondo sukauptas rezultatas laikomas siekiant palaikyti Fondo pajėgumą vykdyti teisės aktų nustatytus Fondo įsipareigojimus apdraustiesiems, socialinio draudimo išmokoms padidinti ir laikinam pajamų trūkumui dengti.

Detalus Rezervinio fondo piniginių lėšų judėjimas ir piniginių lėšų likutis sąskaitoje atvaizduoti 1 lentelėje, o 2024 metų Rezervinio fondo priskaitymai bei jo likučio 2024 m. gruodžio 31 d. iššifravimas – 2 lentelėje.

1 lentelė

VSDF Rezervinio fondo piniginių srautų judėjimas (tūkst. Eur)

Likutis 2024-01-01	326 944,98
Įplaukos	2.295.676,26
Iš VSDF valdybos gautos lėšos	712.333,22
Gautos palūkanos už vertybinius popierius	15.058,65
Gautos palūkanos už terminuotus indėlius	24.543,79
LB palūkanos už RF likutį	32.340,60
Išpirkti vertybiniai popieriai	227.400,00
Terminuoti indėliai (trumpalaikiai)	1.284.000,00
Išlaidos	1.114.366,26
Vertybiniai popieriai (įsigijimo vertė)	0,00
Terminuoti indėliai	1.114.000,00
Lėšų pervedimo mokestis	0,07
VP saugojimo mokestis	366,20
Likutis 2024-12-31	1.508.254,97
Iš jo terminuotieji indėliai iki 3 mėn.	175.000,00

2 lentelė

VSDF Rezervinio fondo priskaitymų detalizavimas (tūkst. Eur)

RF likutis 2024-01-01	2.713.724,40
Pajamos	904.766,60
Amortizuotos palūkanos	18.865,57
Terminuotųjų indėlių palūkanos	22.712,87
LB palūkanos už RF likutį	34.904,08
2024 m. rezervas	828.284,08
Sąnaudos	352,37
Mokesčiai	352,37
RF likutis 2024-12-31	3.618.138,63
T.sk. ilgalaikės investicijos į VP	441.384,20
trumpalaikės investicijos į VP	416.182,43
terminuotieji indėliai	417. 000,00

16 pastaba. Mokesčių ir socialinių įmokų pajamos

Informacija apie mokesčių ir socialinių įmokų pajamas pateikiama pagal 9-ąją VSAFAS „Mokesčių ir socialinių įmokų pajamos“ 5 priede nustatytą formą „Socialinių įmokų pajamos ir gautinos sumos pagal atskirą socialinę įmoką“ (P20 priedas) ir 7 priede nustatytą formą „Socialinių įmokų pajamos grynąja verte“.

Pajamų apskaitai taikomas kaupimo principas. Pajamos pripažįstamos ir registruojamos apskaitoje bei rodomos Fondo finansinėse ataskaitose tą ataskaitinį laikotarpį, kurį yra uždirbamos,

nepriklausomai nuo pinigų gavimo momento.

Prie socialinių įmokų pajamų priskiriamos VSDF valstybinio socialinio draudimo įmokų pajamos susidedančios iš:

- draudėjų valstybinio socialinio draudimo įmokų;
- apdraustųjų valstybinio socialinio draudimo įmokų;
- savarankiškai dirbančių asmenų valstybinio socialinio draudimo įmokų;
- valstybinio savanoriškojo socialinio draudimo įmokų.

Socialinių įmokų pajamos grynąja verte ataskaitinio laikotarpio pabaigai buvo 4.819.645,48 tūkst. Eur. Reikšmingai socialinių įmokų pajamos buvo sumažintos 2.593.511,57 tūkst. Eur Privalomojo sveikatos draudimo fondui pervestina įmokų suma, 43.945,11 tūkst. Eur Garantiniam fondui pervestina įmokų suma, 44.173,41 tūkst. Eur Ilgalaikio darbo išmokų fondui pervestina įmokų suma, 218,84 tūkst. Eur pervestina suma Pensijų kaupiamiesiems fondams. Lyginant su atitinkamu praėjusių metų ataskaitiniu laikotarpiu socialinių įmokų pajamos didėjo, nes didėjo vidutinis darbo užmokestis, minimali mėnesio alga ir nuo jų priskaičiuotos įmokos.

17 pastaba. Pagrindinės veiklos kitos pajamos

Informacija apie kitas pajamas ataskaitinio laikotarpio pabaigai pateikiama pagal 10-ojo VSAFAS „Kitos pajamos“ 2 priede nustatytą formą „Pagrindinės veiklos kitos pajamos“ bei 3 priede nustatytą formą „Kitos veiklos pajamos ir sąnaudos“ (P21 priedas).

Pagrindinės veiklos kitos pajamos ataskaitinio laikotarpio pabaigai buvo 15.495,83 tūkst. Eur. Reikšmingas sumas pagrindinės veiklos kitose pajamose sudaro pajamos už Fondui pavestų funkcijų vykdymą – 14.829,27 tūkst. Eur, iš jų: Garantinio fondo įmokų surinkimo ir išmokų skyrimo – 264,45 tūkst. Eur, Ilgalaikio darbo įmokų surinkimo ir išmokų skyrimo – 264,45 tūkst. Eur, valstybinių išmokų skyrimo, mokėjimo ir pristatymo – 8.907,25 tūkst. Eur, sveikatos draudimo įmokų surinkimo ir pervedimo – 3.039,00 tūkst. Eur, lėšų pervedimo į pensijų kaupiamuosius fondus – 909,41 tūkst. Eur, pensijų anuitetų administravimo – 420,97 tūkst. Eur, pajamos už duomenų teikimo paslaugas – 1.023,74 tūkst. Eur.

Kitos Fondo administravimo įstaigų pagrindinės veiklos, t. y. žalos atlyginimo, regreso pajamos – 666,56 tūkst. Eur.

Lyginant su 2023 metais pagrindinės veiklos kitos pajamos sumažėjo 1.257,33 tūkst. Eur.

18 pastaba. Darbo užmokesčio ir socialinio draudimo sąnaudos

Informacija apie ataskaitinio laikotarpio sąnaudas pagal veiklos segmentus ataskaitinio laikotarpio pabaigai pateikiama pagal nustatytą formą „Pagrindinės veiklos sąnaudos“ (P22 priedas).

Darbo užmokesčio ir socialinio draudimo įmokų sąnaudos 2024 m. gruodžio 31 d. sudarė 87 228,74 tūkst. Eur.

Ataskaitinio laikotarpio fondo administravimo įstaigų vidutinis vieno darbuotojo mėnesio darbo užmokestis sudarė 2 311 Eur, palyginus su praėjusiu ataskaitiniu laikotarpiu jis padidėjo 7,84 % (2023 m. buvo 2 143 Eur).

Darbo užmokesčio sąnaudų augimui įtakos turėjo:

- pareiginės algos bazinio dydžio skaičiavimo metodo pasikeitimas. 2023 m. bazinis dydis buvo 186,00 Eur, o nuo 2024 m. pasikeitė į 1 785,40 Eur. Dėl bazinio dydžio pasikeitimo nustatyti aukštesni valstybės tarnautojų ir darbuotojų pareiginės algos koeficientai, kadangi perskaičiuota pareiginė alga negalėjo būti mažesnė už iki šio perskaičiavimo buvusią pareiginę algą;

- po metinio ir neeilinio valstybės tarnautojų tarnybinės veiklos ir darbuotojų, dirbančių pagal darbo sutartis, darbinės veiklos vertinimo, peržiūrėti ir padidinti pareiginės algos, pastoviosios dalies koeficientai, kintamoji dalis;

- mokėtos vienkartinės išmokos už pasiektus rezultatus.

Sukauptas nepanaudotų atostogų rezervas 2024 m. gruodžio 31 d. sudarė 4 684,62 tūkst. Eur, 2023 m. gruodžio 31 d. sudarė 5 362,35 tūkst. Eur. Ataskaitiniu laikotarpiu atostogų rezervo suma sumažėjo 677, 73 tūkst. Eur dėl sukauptų atostogų dienų sumažėjimo (sukauptų atostogų dienų skaičius 2024 m. gruodžio 31 d. – 39 278 dienos, o 2023 m. gruodžio 31 d. – 47 079 dienos).

19 pastaba. Kitos veiklos pajamos ir sąnaudos

Informacija apie kitos veiklos pajamas ir sąnaudas ataskaitinio laikotarpio pabaigai pateikiama pagal 10-ojo VSAFAS „Kitos pajamos“ 2 priede nustatytą formą „Kitos veiklos pajamų ir sąnaudų pateikimas žemesniojo ir aukštesniojo lygių viešojo subjekto finansinių ataskaitų aiškinamajame rašte“ (P21 priedas).

Kitos veiklos pajamomis pripažįstamos pajamos, nesusijusios su pagrindine veikla. Per ataskaitinį laikotarpį pripažinta kitos veiklos pajamomis 18,81 tūkst. Eur. Tai ilgalaikio turto pardavimo pajamos 18,69 tūkst. Eur, 0,12 tūkst. Eur – kitos pajamos.

Kitos veiklos sąnaudas, t. y. (-)0,66 tūkst. Eur, sudaro gautinų baudų pagal administracinės teisės pažeidimų kodeksą nuvertėjimo bei jo atstatymo skirtumas.

Lyginant su praėjusiu laikotarpiu, tiek kitos veiklos pajamos, tiek sąnaudos sumažėjo, nes nebuvo VĮ Turto bankas perduoto turto ir nebuvo apskaitytos nei pajamos, nei su pardavimu susijusių paslaugų sąnaudos.

Kitos veiklos rezultatas 2024 metais buvo 19,47 tūkst. Eur.

20 pastaba. Finansinės ir investicinės veiklos pajamos ir sąnaudos

Informacija apie finansinės ir investicinės veiklos pajamas ir sąnaudas ataskaitinio laikotarpio pabaigai pateikiama pagal 6-ojo VSAFAS „Finansinių ataskaitų aiškinamasis raštas“ 4 priede nustatytą formą „Finansinės ir investicinės veiklos pajamos ir sąnaudos“ (P23 priedas).

Finansinės ir investicinės veiklos rezultatas – tai skirtumas tarp finansinės ir investicinės veiklos pajamų ir sąnaudų, kuris 2024 metais buvo 100.231,35 tūkst. Eur (teigiamas).

Finansinės ir investicinės veiklos pajamos per ataskaitinį laikotarpį buvo 101.080,32 tūkst. Eur. Tai Valstybinio socialinio draudimo, Privalomojo sveikatos draudimo, Garantinio bei Ilgalaikio darbo išmokų fondų baudų, delspinigių, palūkanų pajamos. Iš jų didžioji dalis – 41.578,43 tūkst. Eur yra palūkanų pajamos už iš Rezervo fondo lėšų įsigytus vertybinius popierius bei trumpalaikius indėlius, palūkanos už Rezervo fondo likučius Lietuvos banke – 34.904,08 tūkst. Eur, palūkanos už Fondo likučius komerciniuose bankuose – 23.305,31 tūkst. Eur. Lyginant su praėjusiais 2023 metais, palūkanų pajamos didėjo dėl padidėjusios palūkanų normos už likučius bankų sąskaitose.

Finansinės ir investicinės veiklos sąnaudos – 848,97 tūkst. Eur. Tai mokesčių depozitoriumui sąnaudos, neigiama valiutos kurso pasikeitimo įtaka bei baudų, delspinigių nurašymo ir nuvertėjimo sąnaudos.

21 pastaba. Pinigų srautų ataskaita

Informacija apie pinigų srautų ataskaitos atskirų sumų detalizavimą aiškinamajame rašte pateikiama pagal 6-ojo VSAFAS keliamus reikalavimus, tai yra tiek, kiek to reikia, norint teisingai suprasti finansinėse ataskaitose pateiktą informaciją.

Pinigų srautų ataskaita parodo Fondo ataskaitinio laikotarpio pinigų ir pinigų ekvivalentų įplaukas, pervestas lėšas ir išmokas bei turimą lėšų kiekį, kurį sudaro pinigai ir pinigų ekvivalentai t. y. turtas, kuris lengvai gali būti paverčiamas grynaisiais pinigais. Pinigų srautų ataskaita sudaryta tiesioginiu būdu, sumuojant visas Fondo pinigines įplaukas ir išlaidas.

Pagrindinės veiklos pinigų srautai rodo, dėl kokių vykdomų viešojo sektoriaus subjekto pagrindinės veiklos sričių, išskyrus finansinę ir investicinę veiklą, gaunamos pinigų įplaukos ir

daromos išmokos. Pagrindinės veiklos pinigų srautai apskaičiuojami iš viešojo sektoriaus subjekto pagrindinės veiklos įplaukų atėmus pagrindinės veiklos pervestas lėšas ir išmokas. 2024 m. Fondo valdybos pagrindinės veiklos pinigų srautai buvo 938.648,59 tūkst. Eur.

Per ataskaitinius 2024 metus gauta 11.994.600,41 tūkst. Eur pagrindinės veiklos įplaukų, iš jų:

- 7.846.667,04 tūkst. Eur įplaukos iš socialinių įmokų, kurias sudarė draudėjų, apdraustųjų, savarankiškai dirbančių valstybinio socialinio draudimo įmokos, Fondo administruojamos socialinės įmokos, Lietuvos Respublikos valstybės biudžeto įmokos už apdraustuosius, draudžiamus valstybės lėšomis;

- 3.654.392,42 tūkst. Eur – finansavimo sumos, skirtos valstybės biudžeto išmokoms mokėti bei skirti asignavimai iš valstybės biudžeto;

- 17,67 tūkst. Eur – gautas finansavimas iš ES, užsienio valstybių ir tarptautinių organizacijų pagal Fondo valdyboje vykdomus projektus;

- 13.648,37 tūkst. Eur – gautos įplaukos už suteiktas paslaugas;

- 96.289,74 tūkst. Eur – gautos palūkanų įplaukos, iš kurių didžiąją dalį sudarė iki išpirkimo laikomų vyriausybės vertybinių popierių, įsigytų iš Rezervo fondo lėšų, palūkanos ir Rezervo fondo terminuotųjų indėlių palūkanų įplaukos 39.602,44 tūkst. Eur, palūkanų įplaukos už Rezervo fondo lėšų laikymą Lietuvos banke 32.340,60 tūkst. Eur, gautos palūkanos už lėšų likučius komercinių bankų sąskaitose 23.067,79 tūkst. Eur, 1.278,91 tūkst. Eur – kitos palūkanos bei delspinigiai už laiku nesumokėtas įmokas;

- 383.585,17 tūkst. Eur kitos įplaukos, iš kurių:

- lėšos iš LR socialinės apsaugos ir darbo ministerijos skatinamųjų įmokų mokėjimui 257.329,00 tūkst. Eur;

- 77.842,32 tūkst. Eur savarankišką veiklą vykdančių asmenų išankstiniai mokėjimai;

- 4.557,61 tūkst. Eur vaikų išlaikymo išlaidų skolininkų įplaukos;

- 1.184,26 tūkst. Eur iš užsienio pensijų fondų gauti pinigai, skirti užsienio šalių pensijoms mokėti;

- 2.682,13 tūkst. Eur grąžintas finansavimas už 2023 metus;

- 14.573,70 tūkst. Eur kitos veiklos pajamos;

- 15.380,89 tūkst. Eur grįžusių išmokų suma;

- 1.017,66 tūkst. Eur įplaukos už duomenų teikimą pagal sutartis;

- 9 017,60 tūkst. Eur svetimų sumų bei kitų veiklos pajamų įplaukos.

Pervestų per 2024 metus lėšų buvo 2.433.236,08 tūkst. Eur, iš jų:

- 15.826,37 tūkst. Eur į valstybės biudžetą grąžintos nepanaudotos finansavimo sumos bei socialinio draudimo įmokų už apdraustuosius, draudžiamus valstybės lėšomis;

- 7.487,90 tūkst. Eur – viešojo sektoriaus subjektams pervestos lėšos;

- 2.409.921,81 tūkst. Eur į kitus išteklių fondus pervestos lėšos, t. y. Privalomojo sveikatos draudimo fondui 2.323.000,00 tūkst. Eur, Garantiniam fondui 43.349,57 tūkst. Eur bei Ilgalaikio darbo išmokų fondui 43.572,24 tūkst. Eur.

Fondo pagrindinės veiklos pinigų srautų išmokų 2024 metais buvo 8.622.696,54 tūkst. Eur, iš kurių socialinės išmokos sudarė 7.573.240,16 tūkst. Eur bei kitos išmokos 1.049.456,38 tūkst. Eur.

Iš kitų išmokų didžiąją dalį sudarė pervedimai pensijų kaupiamiesiems fondams 824.713,96 tūkst. Eur, socialinio draudimo įmokų permokų grąžinimas draudėjams, permokų VMI grąžinimas 24.157,51 tūkst. Eur, svetimų sumų grąžinimas ir savarankiškai dirbančių asmenų išankstinių mokėjimų perskirstymas 88.981,42 tūkst. Eur bei kitos išmokos.

Investicinės veiklos pinigų srautai parodo rezultatą iš ilgalaikio turto bei investicijų (taip pat ir finansinių) sandorių, ar iš tokio turto gautų pajamų (palūkanos, dividendai). 2024 metais jų buvo 390.646,01 tūkst. Eur, kuriuos sudarė:

-227.400,00 tūkst. Eur ilgalaikio finansinio turto perleidimas. Tai per 2024 metus išpirktų vyriausybės vertybinių popierių, įsigytų iš Rezervo fondo lėšų suma;

- 170.000,00 tūkst. Eur terminuotųjų indėlių sumažėjimas;

- 6.769,71 tūkst. Eur įsigytas ilgalaikis materialusis ir nematerialusis turtas;
- 15,72 tūkst. Eur kitos įplaukos.

Valiutos kursų pasikeitimo įtaka 2024 metų pinigų likučiui buvo 6,57 tūkst. Eur. Tai suma atsirandanti įvertinant (perskaičiuojant) valiutinėse sąskaitose esančias sumas kiekvieno ataskaitinio laikotarpio pabaigoje. Nors tiek 2024 m. pradžioje, tiek pabaigoje užsienio valiutos likučiai buvo lygūs nuliui, tačiau valiutos kursų pasikeitimo įtaka susidarė dėl tam tikrą laiką Fondo sąskaitoje buvusios užsienio valiutos, kurios kursas kito.

Grynųjų pinigų likutis Fondo sąskaitose 2024 m. sausio 1 d. buvo 1.506.735,41 tūkst. Eur, iš jų Rezervo fondo sąskaitoje –326.944,98 tūkst. Eur.

Fondo grynųjų pinigų ir jų ekvivalentų pokytis 2024 m. įvertinus įprastinės, investicinės ir finansinės veiklos rezultatus buvo 1.328.264,30 tūkst. Eur.

Grynųjų pinigų likutis Fondo sąskaitose 2024 m. gruodžio 31 d. buvo 2.834.999,71 tūkst. Eur, iš jų Rezervo fondo sąskaitoje –1.333.254,97 tūkst. Eur.

22 pastaba. Finansinės rizikos valdymas

Informacija apie įsipareigojimų dalį nacionaline ir užsienio valiutomis ataskaitinio laikotarpio pabaigai pateikiama pagal 17-ojo VSAFAS „Finansinis turtas ir finansiniai įsipareigojimai“ 13 priede nustatytą formą „Informacija apie įsipareigojimų dalį nacionaline ir užsienio valiutomis“ (P24 priedas).

Įsipareigojimų dalis 2024 m. pabaigoje sudarė 692.765,98 tūkst. Eur. Tai visi Fondo įsipareigojimai išskyrus atidėjinius.

Palūkanų normos rizika

2024 m. gruodžio 31 d. Fondo valdyba neturėjo paskolų su kintama palūkanų norma, todėl palūkanų normos rizika buvo neaktuali.

Likvidumo rizika

Fondo administravimo įstaigų likvidumas užtikrinamas įgyvendinant Lietuvos Respublikos valstybės socialinių fondų biudžetų sandaros įstatymo ir kitų teisės aktų, reglamentuojančių valstybinio socialinio draudimo fondo biudžeto rengimo, tvirtinimo, vykdymo, vertinimo ir kontrolės reikalavimus ir mažinant finansavimo riziką, t. y. tinkamai planuojant pinigų srautų poreikius.

Kredito rizika

Fondo administravimo įstaigos laikosi politikos sudaryti sandorius tik su patikimais subjektais ir gauti pakankamą užstatą, kur reikia, kaip nuostolių, kylančių iš finansinių įsipareigojimų nevykdymo, rizikos valdymo priemonę ir sandorius vykdo tik su patikimo ar geresnio finansinio lygio subjektais. Ši informacija yra gaunama atliekant viešuosius pirkimus. Kredito rizika, susijusi su lėšomis bankuose, yra ribota, nes Fondo valdyba atlieka operacijas su bankais, turinčiais gerus užsienio kredito reitingavimo agentūrų suteiktus kredito reitingus.

23 pastaba. Informacija apie neapibrėžtuosius įsipareigojimus

Informacija apie neapibrėžtuosius įsipareigojimus ataskaitinio laikotarpio pabaigai pateikiama pagal 18-ojo VSAFAS „Atidėjiniai, neapibrėžtieji įsipareigojimai, neapibrėžtasis turtas ir poataskaitiniai įvykiai“ nustatytą formą „Neapibrėžtieji įsipareigojimai“ (P25 priedas).

Neapibrėžtųjų įsipareigojimų ataskaitinio laikotarpio pabaigai nėra. Neapibrėžtas turtas ataskaitinio laikotarpio pabaigai sudarė 13.699,88 tūkst. Eur.

NEAPIBRĖŽTASIS TURTAS

(tūkst. Eur)

Eil. Nr.	Neapibrėžtojo turto grupė	Neapibrėžtojo turto pobūdis	Neapibrėžtojo turto suma	Gautino turto gavimo laiko neapibrėžtumo požymiai	Turto gavimo tikimybė
1	2	3	4	5	6
1.	Gautinos sumos	Žalos atlyginimas	986,22	Pareikšti civiliniai ieškiniai administracinėse bylose, kurių nagrinėjimo trukmė bei eiga neaiški.	0-10 %
2.	Gautinos sumos	Žalos atlyginimas	225,86	Pareikšti civiliniai ieškiniai administracinėse bylose, kurių nagrinėjimo trukmė bei eiga neaiški.	11-50%
3.	Gautinos sumos	Žalos atlyginimas	79,53	Pareikšti civiliniai ieškiniai administracinėse bylose dėl VSD įmokų nemokėjimo, pagal kurių nagrinėjimo eiga yra vidutinė tikimybė gauti ekonominę naudą.	51-90%
4.	Gautinos sumos	Pagal regresinius ieškinius išieškoma suma	36,07	Pareikšti civiliniai ieškiniai administracinėse bylose dėl trečiųjų asmenų žalos atlyginimo VSDF biudžetui, pagal kurių nagrinėjimo eiga yra vidutinė tikimybė gauti ekonominę naudą.	51-90%
5.	Gautinos sumos	Įmokos	111,37	Civilinis ieškinys baudžiamojoje byloje. Nuosprendis neįsiteisėjęs. Pateiktas apeliacinis skundas.	11-50%
6.	Gautinos sumos	ES kompensavimas	12.260,83	Iš ES kompetentingų įstaigų gautinos sumos, kai ES kompetentingos įstaigos nėra patvirtinę kompensuojamos sumos.	51-90%
	Iš viso		13. 699,88		

Lyginant su praėjusiais 2023 metais, neapibrėžtasis turtas padidėjo dėl to, kad nebalansinėje neapibrėžtojo turto sąskaitoje buvo įvertintas visas neapibrėžtasis turtas, net jei turto gavimo tikimybė yra 0-10 %. Taip pat 2024 metais padidėjo priimtų sprendimų dėl išmokėtų nedarbo socialinio draudimo išmokų kompensavimo ir pagal priimtus sprendimus kompensavimo reikalavimų pateikimo kiekis bei sumos užsienio kompetentingoms įstaigoms. Priimti sprendimai yra susieti su užsienio kompetentingų įstaigų pateiktais atsakymais kompensuoti, dalinai kompensuoti ar nekompensuoti prašomas kompensuoti sumas.

Direktorius

Kęstutis Čereška

Fondo finansų ir apskaitos skyriaus vedėja

Rasa Domarkienė

**VALSTYBINIO SOCIALINIO DRAUDIMO FONDO KONSOLIDUOTŲJŲ ATASKAITŲ
AIŠKINAMOJO RAŠTO PRIEDAI**

1 Bendroji informacija

INFORMACIJA APIE KONTROLIUOJAMUS, ASOCIJUOTUOSIUS IR KITUS SUBJEKTUS ATASKAITINIO LAIKOTARPIO PABAIGOJE

Eil. Nr.	Subjekto tipas ir pavadinimas	Subjektų skaičius
1	2	3
1	Kontroliuojamos biudžetinės įstaigos	4
2	Kontroliuojamos viešosios įstaigos, priskiriamos prie viešojo sektoriaus subjektų	
3	Kontroliuojamos viešosios įstaigos, nepriskiriamos prie viešojo sektoriaus subjektų	
4	Valstybės ir savivaldybių įmonės*	
5	Kontroliuojamos akcinės ir uždarnosios akcinės bendrovės	
6	Asocijuotieji subjektai	
7	Administruojami išteklių fondai	
8	Administruojami mokesčių fondai	
9	Kiti subjektai	

* Teikiama informacija apie tas valstybės ar savivaldybės įmones, kuriose viešojo sektoriaus subjektas įgyvendina įmonės savininko teises ir pareigas.

Valstybinio socialinio draudimo fondas, Konstitucijos pr. 12, LT-09308 Vilnius

2024 M. GRUODŽIO 31 D. pasibaigusiu metų VIEŠOJO SEKTORIAUS SUBJEKTŲ GRUPĖS METINIŲ FINANSINIŲ ATASKAITŲ RINKINYS
(Visos sumos tūkstančiais eurų, jei nenurodyta kitaip)

Patvirtinta
ID -2147356039
D/L 2025-03-25 14:06:53

Finansinis ataskaitų aiškinamasis raštas

1 Bendroji informacija

Valstybinio socialinio draudimo
fondas, Konstitucijos pr. 12, LT-09308 Vilnius

Adresas: Konstitucijos pr. 12, LT-09308
Vilnius

Subjektų grupė užsiima

veikla

Vidutinis darbuotojų skaičius per ataskaitinį laikotarpį buvo:

Ataskaitinis laikotarpis	Praėjęs ataskaitinis laikotarpis
3,074	3,037

Sąlygos, kuriomis paremta veikla ir kurios gali paveikti tolesnę veiklą:

Ataskaitinio laikotarpio trukmė, jei veikla nebuvo vykdoma visus finansinius metus (data nuo iki):

Valstybinio socialinio draudimo fondas, Konstitucijos pr.12, LT-09308 Vilnius

2024 M. GRUODŽIO 31 D. pasibaigusiu metų VIEŠOJO SEKTORIAUS SUBJEKTŲ GRUPĖS METINIŲ FINANSINIŲ ATASKAITŲ RINKINYS

(Visos sumos tūkstančiais eurų, jei nenurodyta kitaip)

Patvirtinta
ID -2147356039
D/L 2025-03-25 14:06:53

3 Pastabos

P1 Apskaitos politika ir apskaitinių įvertinimų keitimas, klaidų taisymas

Apskaitos politikos keitimo įtaka finansinėse ataskaitose:

Eil. Nr.	Straipsniai	Pertvarkomas ataskaitinis laikotarpis (suma)	Ataskaitinis laikotarpis (pertvarkyta) (suma)	Apskaitos politikos keitimas (suma)	Nuoroda į aiškinamojo rašto pastabą, kurioje aprašytas susijęs apskaitos politikos keitimas (pastabos Nr.)
1	2	3	4	5=4-3	6
	Iš viso				X

X pažymėti ataskaitos laukai nepildomi

Esminių klaidų įtaka finansinėms ataskaitoms:

Eil. Nr.	Straipsniai	Taisomas ataskaitinis laikotarpis (suma)	Ataskaitinis laikotarpis (pertvarkyta) (suma)	Klaidos taisymas (suma)	Nuoroda į aiškinamojo rašto pastabą, kurioje aprašytas susijęs esminės klaidos taisymas (pastabos Nr.)
1	2	3	4	5=4-3	6
	Iš viso				X

X pažymėti ataskaitos laukai nepildomi

Esminių klaidų įtaka nuosavybės metodui:

Valstybinio socialinio draudimo fondas, Konstitucijos pr.12, LT-09308 Vilnius

2024 M. GRUODŽIO 31 D. pasibaigusį metų VIEŠOJO SEKTORIAUS SUBJEKTŲ GRUPĖS METINIŲ FINANSINIŲ ATASKAITŲ RINKINYS

(Visos sumos tūkstančiais eurų, jei nenurodyta kitaip)

Patvirtinta
ID -2147356039
D/L 2025-03-25 14:06:53

3 Pastabos

Eil. Nr.	Straipsniai	Taisomas ataskaitinis laikotarpis (suma)	Ataskaitinis laikotarpis (pertvarkyta) (suma)	Klaidos taisymas (suma)	Nuoroda į aiškinamojo rašto pastabą, kurioje aprašytas susijęs esminės klaidos taisymas (pastabos Nr.)
1	2	3	4	5=4-3	6
	Iš viso				X

X pažymėti ataskaitos laukai nepildomi

Valstybinio socialinio draudimo fondas, Konstitucijos pr.12, LT-09308 Vilnius

2024 M. GRUODŽIO 31 D. pasibaigusių metų VIEŠOJO SEKTORIAUS SUBJEKTŲ GRUPĖS METINIŲ FINANSINIŲ ATASKAITŲ RINKINYS

(Visos sumos tūkstančiais eurų, jei nenurodyta kitaip)

Patvirtinta
ID -2147356039
D/L 2025-03-25 14:06:5

P2 Informacija pagal segmentus

ATASKAITINIO LAIKOTARPIO INFORMACIJA PAGAL VEIKLOS SEGMENTUS

Eil. Nr.	Finansinių ataskaitų straipsniai	Segmentai							Segmentai			Iš viso
		Bendros valstybės paslaugos	Gynyba	Viešojo tvarka ir visuomenės saugumas	Ekonomika	Aplinkos apsauga	Būstas ir komunalinis ūkis	Sveikatos apsauga	Poilsis, kultūra ir religija	Švietimas	Socialinė apsauga	
1	2	3	4	5	6	7	8	9	10	11	12	13
1	Pagrindinės veiklos sąnaudos										-7.700.338,39	-7.700.338,39
1.1	Darbo užmokesčio ir socialinio draudimo										-87.228,74	-87.228,74
1.2	Nusidėvėjimo ir amortizacijos										-7.034,91	-7.034,91
1.3	Komunalinių paslaugų ir ryšių										-3.401,63	-3.401,63
1.4	Komandiruočių										-172,82	-172,82
1.5	Transporto										-125,52	-125,52
1.6	Kvalifikacijos kėlimo										-123,47	-123,47
1.7	Paprastojo remonto ir eksploatavimo										-5.402,10	-5.402,10
1.8	Nuvertėjimo ir nurašytų sumų										-20.498,92	-20.498,92
1.9	Sunaudotų ir parduotų atsargų savikaina										-756,89	-756,89
1.10	Socialinių išmokų										-7.563.668,97	-7.563.668,97
1.11	Nuomos										-2.632,89	-2.632,89
1.12	Finansavimo										0,00	0,00
1.13	Kitų paslaugų										-9.093,68	-9.093,68
1.14	Kitos										-197,85	-197,85
2	Apskaitos politikos keitimo ir esminių apskaitos klaidų taisymo įtaka										3,11	3,11
3	Pagrindinės veiklos pinigų srautai											
3.1	Išmokos	0,00									-8.622.696,54	-8.622.696,54
3.1.1	Darbo užmokesčio ir socialinio draudimo										-87.914,88	-87.914,88
3.1.2	Komunalinių paslaugų ir ryšių										-3.375,15	-3.375,15
3.1.3	Komandiruočių										-173,56	-173,56
3.1.4	Transporto										-125,77	-125,77
3.1.5	Kvalifikacijos kėlimo										-127,01	-127,01
3.1.6	Paprastojo remonto ir eksploatavimo										-5.511,54	-5.511,54
3.1.7	Atsargų įsigijimo										-935,65	-935,65
3.1.8	Socialinių išmokų										-7.573.240,16	-7.573.240,16
3.1.9	Nuomos										-2.519,19	-2.519,19
3.1.10	Kitų paslaugų įsigijimo										-8.886,10	-8.886,10
3.1.11	Sumokėtos palūkanos											
3.1.12	Kitos išmokos	0,00									-939.887,52	-939.887,52

Valstybinio socialinio draudimo fondas, Konstitucijos pr.12, LT-09308 Vilnius

2024 M. GRUODŽIO 31 D. pasibaigusių metų VIEŠOJO SEKTORIAUS SUBJEKTŲ GRUPĖS METINIŲ FINANSINIŲ ATASKAITŲ RINKINYS

(Visos sumos tūkstančiais eurų, jei nenurodyta kitaip)

PRAEJUSIO ATASKAITINIO LAIKOTARPIO INFORMACIJA PAGAL VEIKLOS SEGMENTUS

Eil. Nr.	Finansinių ataskaitų straipsniai	Segmentai						
		Bendros valstybės paslaugos	Gynyba	Viešoji tvarka ir visuomenės apsauga	Ekonomika	Aplinkos apsauga	Būstas ir komunalinis ūkis	Sveikatos apsauga
1	2	3	4	5	6	7	8	9
1	Pagrindinės veiklos sąnaudos							
1.1	Darbo užmokesčio ir socialinio draudimo							
1.2	Nusidėvėjimo ir amortizacijos							
1.3	Komunalinių paslaugų ir ryšių							
1.4	Komandiruočių							
1.5	Transporto							
1.6	Kvalifikacijos kėlimo							
1.7	Paprastojo remonto ir eksploatavimo							
1.8	Nuvertėjimo ir nurašytų sumų							
1.9	Sunaudotų ir parduotų atsargų savikaina							
1.10	Socialinių išmokų							
1.11	Nuomos							
1.12	Finansavimo							
1.13	Kitų paslaugų							
1.14	Kitos							
2	Apskaitos politikos keitimo ir esminių apskaitos klaidų taisymo įtaka							
3	Pagrindinės veiklos pinigų srautai							
3.1	Išmokos	0						
3.1.1	Darbo užmokesčio ir socialinio draudimo							
3.1.2	Komunalinių paslaugų ir ryšių							
3.1.3	Komandiruočių							
3.1.4	Transporto							
3.1.5	Kvalifikacijos kėlimo							
3.1.6	Paprastojo remonto ir eksploatavimo							
3.1.7	Atsargų įsigijimo							
3.1.8	Socialinių išmokų							
3.1.9	Nuomos							
3.1.10	Kitų paslaugų įsigijimo							
3.1.11	Sumokėtos palūkanos							
3.1.12	Kitos išmokos	0						

Valstybinio socialinio draudimo fondas, Konstitucijos pr.12, LT-09308 Vilnius

2024 M. GRUODŽIO 31 D. pasibaigusių metų VIEŠOJO SEKTORIAUS SUBJEKTŲ GRUPĖS METINIŲ FINANSINIŲ ATASKAITŲ RINKINYS
(Visos sumos tūkstančiais eurų, jei nenurodyta kitaip)

Patvirtinta
ID -2147356039
D/L 2025-03-25 14:06:53

Eil. Nr.	Finansinių ataskaitų straipsniai	Segmentai			Iš viso
		Poilsis, kultūra ir religija	Švietimas	Socialinė apsauga	
1	2	10	11	12	13
1	Pagrindinės veiklos sąnaudos			-6.802.549	-6.802.549
1.1	Darbo užmokesčio ir socialinio draudimo			-80.036	-80.036
1.2	Nusidėvėjimo ir amortizacijos			-6.880	-6.880
1.3	Komunalinių paslaugų ir ryšių			-3.079	-3.079
1.4	Komandiruočių			-199	-199
1.5	Transporto			-121	-121
1.6	Kvalifikacijos kėlimo			-130	-130
1.7	Paprastojo remonto ir eksploatavimo			-4.703	-4.703
1.8	Nuvertėjimo ir nurašytų sumų			-4.211	-4.211
1.9	Sunaudotų ir parduotų atsargų savikaina			-927	-927
1.10	Socialinių išmokų			-6.693.148	-6.693.148
1.11	Nuomos			-1.863	-1.863
1.12	Finansavimo			0	0
1.13	Kitų paslaugų			-7.134	-7.134
1.14	Kitos			-119	-119
2	Apskaitos politikos keitimo ir esminių apskaitos klaidų taisymo įtaka			-2.414	-2.414
3	Pagrindinės veiklos pinigų srautai				
3.1	Išmokos			-7.564.609	-7.564.609
3.1.1	Darbo užmokesčio ir socialinio draudimo			-79.844	-79.844
3.1.2	Komunalinių paslaugų ir ryšių			-3.234	-3.234
3.1.3	Komandiruočių			-198	-198
3.1.4	Transporto			-127	-127
3.1.5	Kvalifikacijos kėlimo			-127	-127
3.1.6	Paprastojo remonto ir eksploatavimo			-5.219	-5.219
3.1.7	Atsargų įsigijimo			-967	-967
3.1.8	Socialinių išmokų			-6.721.160	-6.721.160
3.1.9	Nuomos			-1.863	-1.863
3.1.10	Kitų paslaugų įsigijimo			-7.152	-7.152
3.1.11	Sumokėtos palūkanos				
3.1.12	Kitos išmokos			-744.717	-744.717

P3 Nematerialusis turtas

INFORMACIJA APIE NEMATERIALIOJO TURTO BALANSINĖS VERTĖS PASIKEITIMĄ

Eil. Nr.	Straipsniai	Plėtros darbai	Programinė įranga ir jos licencijos	Kitas nematerialusis turtas			Nebaigti projektai ir išankstiniai apmokėjimai		Prestizas	Iš viso
				Patentai, autorių ir kitos teisės	Nematerialiosios vertybės	Kitas nematerialusis turtas	Nebaigti projektai	Išankstiniai apmokėjimai		
1	2	3	4	5	6	7	8	9	10	11
1	Išigijimo ar pasigaminimo savikaina ataskaitinio laikotarpio pradžioje		35.935,32	4,59			313,75			36.253,66
2	Išigijimai per ataskaitinį laikotarpį		3.324,14				550,67	1,42		3.876,23
2.1	pirkto nematerialiojo turto įsigijimo savikaina		3.324,14				550,67	1,42		3.876,23
2.2	neatlygintinai gauto nematerialiojo turto įsigijimo savikaina									
2.3	nematerialusis turtas, įsigytas pagal finansinės nuomos (lizingo) sutartis									
3	Parduoto, perduoto ir nurašyto nematerialiojo turto suma per ataskaitinį laikotarpį		-0,73							-0,73
3.1	parduoto									
3.2	perduoto									
3.3	nurašyto		-0,73							-0,73
4	Pergrupavimai (+/-)		256,40	1,42			-256,40	-1,42		
5	Kiti pokyčiai									
6	Išigijimo ar pasigaminimo savikaina ataskaitinio laikotarpio pabaigoje (1+2-3+/-4+/-5)		39.515,13	6,01			608,03			40.129,17
6.1	Iš jos: Nematerialiojo turto, kuris yra visiškai amortizuotas, tačiau vis dar naudojamas viešojo sektoriaus subjekto veikloje, įsigijimo ar pasigaminimo savikaina		18.083,49	3,10						18.086,59
7	Sukaupta amortizacijos suma ataskaitinio laikotarpio pradžioje	X	-32.596,18	-3,73	X		X	X		-32.599,91
8	Neatlygintinai gauto nematerialiojo turto sukaupta amortizacijos suma	X			X		X	X		
9	Apskaičiuota amortizacijos suma per ataskaitinį laikotarpį	X	-5.448,93	-0,94	X		X	X		-5.449,87
10	Sukaupta parduoto, perduoto ir nurašyto nematerialiojo turto amortizacijos suma	X	0,73		X		X	X		0,73
10.1	parduoto	X			X		X	X		
10.2	perduoto	X			X		X	X		
10.3	nurašyto	X	0,73		X		X	X		0,73
11	Pergrupavimai (+/-)	X			X		X	X		
12	Kiti pokyčiai	X			X		X	X		
13	Sukaupta amortizacijos suma ataskaitinio laikotarpio pabaigoje (7+8+9-10+/-11+/-12)	X	-38.044,38	-4,67	X		X	X		-38.049,06
14	Nuvertėjimo suma ataskaitinio laikotarpio pradžioje									
15	Neatlygintinai gauto nematerialiojo turto sukaupta nuvertėjimo suma									

P3 Nematerialusis turtas

INFORMACIJA APIE NEMATERIALIOJO TURTO BALANSINĖS VERTĖS PASIKEITIMĄ

Eil. Nr.	Straipsniai	Plėtros darbai	Programinė įranga ir jos licencijos	Kitas nematerialusis turtas			Nebaigti projektai ir išankstiniai apmokėjimai		Prestižas	Iš viso
				Patentai, autorių ir kitos teisės	Nematerialiosios vertybės	Kitas nematerialusis turtas	Nebaigti projektai	Išankstiniai apmokėjimai		
1	2	3	4	5	6	7	8	9	10	11
16	Apskaičiuota nuvertėjimo suma per ataskaitinį laikotarpį									
17	Panaikinta nuvertėjimo suma per ataskaitinį laikotarpį									
18	Sukaupta perduoto, perduoto ir nurašyto nematerialiojo turto nuvertėjimo suma									
18.1	perduoto									
18.2	perduoto									
18.3	nurašyto									
19	Pergrupavimai (+/-)									
20	Kiti pokyčiai									
21	Nuvertėjimo suma ataskaitinio laikotarpio pabaigoje (14+15+16-17-18+/-19+/-20)									
22	Nematerialiojo turto likutinė vertė ataskaitinio laikotarpio pabaigoje (6-13-21)		1.470,75	1,34			608,03			2.080,11
23	Nematerialiojo turto likutinė vertė ataskaitinio laikotarpio pradžioje (1-7-14)		3.339,14	0,86			313,75			3.653,75
24	Per ataskaitinį laikotarpį apskaičiuotos sąnaudos už teisę naudotis programine įranga ir licencijomis	X	37,17	X	X	X	X	X	X	37,17
25	Per ataskaitinį laikotarpį apskaičiuotos sąnaudos nematerialiųjų vertybių tvarkymui ir apsaugai	X	X	X		X	X	X	X	

Pastabos:

- X pažymėti ataskaitos laukai nepildomi.
- Ataskaitos 5, 12, 20 eilutėse nurodyti pokyčiai turi būti paaiškinti aiškinamajame rašte.
- Ataskaitos 8 ir 15 eilutėse nurodoma kito subjekto sukaupta nematerialiojo turto amortizacijos arba nuvertėjimo suma iki perdavimo.
- Ataskaitos 10 stulpelis „Prestižas“ pildomas tik konsoliduotosiose finansinėse ataskaitose.

Valstybinio socialinio draudimo fondas, Konstitucijos pr. 12, LT-09308 Vilnius

2024 M. GRUODŽIO 31 D. pasibaigusiu metų VIEŠOJO SEKTORIAUS SUBJEKTŲ GRUPĖS METINIŲ FINANSINIŲ ATASKAITŲ RINKINYS

(Visos sumos tūkstančiais eurų, jei nenurodyta kitaip)

Patvirtinta
ID -2147356039
D/L 2025-03-25 14:06:53

Nematerialiojo turto grupėms taikomi amortizacijos normatyvai nuo mažiausio iki didžiausio (metais):

Nematerialiojo turto grupės	Amortizacijos normatyvo mažiausia reikšmė (metais)	Amortizacijos normatyvo didžiausia reikšmė (metais)
1	2	3
Programinė įranga ir jos licencijos	3	9
Programinė įranga ir jos licencijos	3	9
Programinė įranga ir jos licencijos	3	9
Patentai, autorių ir kitos teisės	1	3
Patentai, autorių ir kitos teisės	1	3

P4-1 Ilgalaikis materialusis turtas įsigijim

INFORMACIJA APIE ILGALAIKIO MATERIALIOJO TURTO, VERTINAMO ĮSIGIJIMO SAVIKAINA, BALANSINĖS VERTĖS PASKIETIMĄ

Eil. Nr.	Straipsniai	Pastatai	Infrastruktūros statiniai	Kiti statiniai	Mšinos ir įrenginiai	Transporto priemonės	Baldai, biuro įranga ir kitas ilgalaikis materialusis turtas	Nebaigta statyba ir išankstiniai apmokėjimai	Is viso
1	2	3	4	5	6	7	8	9	10
1	Įsigijimo ar pasigaminimo savikaina ataskaitinio laikotarpio pradžioje				2.653,15	659,40	23.284,80		26.597,35
2	Įsigijimai per ataskaitinį laikotarpį (2.1+2.2+2.3+2.4)				11,11	296,26	2.714,17		3.021,54
2.1	pirkto turto (išskyrus nurodytą 2.3 ir 2.4 papunkčiuose) įsigijimo savikaina				11,11	296,26	2.714,17		3.021,54
2.2	neatlygintinai gauto turto įsigijimo savikaina				0,00		0,00		0,00
2.3	pagal finansinės nuomos (lizingo) požymius atitinkančias sutartis įsigyto turto įsigijimo savikaina								
2.4	turtas, dėl kurio sudarytos valdžios ir privataus sektorių partnerystės sutartys								
3	Parduoto, perduoto ir nurašyto turto suma per ataskaitinį laikotarpį (3.1+3.2+3.3)				-338,73		-4.350,74		-4.689,47
3.1	parduoto								
3.2	perduoto				0,00		0,00		0,00
3.3	nurašyto				-338,73		-4.350,74		-4.689,47
4	Pergrupavimai (+/-)					-180,34			-180,34
5	Kiti pokyčiai								
6	Įsigijimo ar pasigaminimo savikaina ataskaitinio laikotarpio pabaigoje (1+2-3+/-4+/-5)				2.325,53	775,32	21.648,24		24.749,09
6.1	Is jos: turto, kuris yra visiškai nudevėtas, tačiau vis dar naudojamas viešojo sektoriaus subjekto veikloje, įsigijimo arba pasigaminimo savikaina				332,41	99,07	8.862,02		9.293,50
7	Sukaupta nusidevėjimo suma ataskaitinio laikotarpio pradžioje				-1.957,78	-431,53	-17.403,74	X	-19.793,05
8	Neatlygintinai gauto turto sukaupta nusidevėjimo suma				0,00		0,00	X	0,00
9	Apskaičiuota nusidevėjimo suma per ataskaitinį laikotarpį				-85,64	-49,99	-1.449,40	X	-1.585,03
10	Sukaupta parduoto, perduoto ir nurašyto turto nusidevėjimo suma (10.1+10.2+10.3)				332,88		4.349,96	X	4.682,84
10.1	parduoto							X	
10.2	perduoto				0,00		0,00	X	0,00
10.3	nurašyto				332,88		4.349,96	X	4.682,84
11	Pergrupavimai (+/-)					180,34		X	180,34
12	Kiti pokyčiai							X	
13	Sukaupta nusidevėjimo suma ataskaitinio laikotarpio pabaigoje (7+8+9-10+/-11+/-12)				-1.710,55	-301,18	-14.503,18	X	-16.514,91
14	Nuvertėjimo suma ataskaitinio laikotarpio pradžioje								
15	Neatlygintinai gauto turto sukaupta nuvertėjimo suma								
16	Apskaičiuota nuvertėjimo suma per ataskaitinį laikotarpį								
17	Panaikinta nuvertėjimo suma per ataskaitinį laikotarpį								
18	Sukaupta parduoto, perduoto ir nurašyto turto nuvertėjimo suma (18.1+18.2+18.3)								
18.1	parduoto								
18.2	perduoto								
18.3	nurašyto								
19	Pergrupavimai (+/-)								
20	Kiti pokyčiai								
21	Nuvertėjimo suma ataskaitinio laikotarpio pabaigoje (14+15+16-17-18+/-19+/-20)								
22	Ilgalaikio materialiojo turto likutinė vertė ataskaitinio laikotarpio pabaigoje (6-13-21)				614,98	474,13	7.145,06		8.234,18
22.1	Is jos: pagal finansinės nuomos (lizingo) požymius atitinkančias sutartis įsigyto turto, kurio finansinės nuomos (lizingo) sutarties laikotarpis nėra pasibaigęs, likutinė vertė								
22.2	turto, dėl kurio sudarytos valdžios ir privataus sektorių partnerystės sutartys, likutinė vertė								
22.3	turto, kurio kontrolę riboja sutartys ar teises aktai, ir turto, užstatyto kaip įsipareigojimų įvykdymo garantija, likutinė vertė								
22.4	nebenaudojamo viešojo sektoriaus subjekto veikloje turto likutinė vertė								
22.5	laikini nenaudojamo viešojo sektoriaus subjekto veikloje turto likutinė vertė								
22.6	pastatų, kurie nenaudojami įprastoje veikloje, bet yra laikomi vien tik pajamoms iš nuomos gauti, likutinė vertė				X	X	X	X	
23	Ilgalaikio materialiojo turto likutinė vertė ataskaitinio laikotarpio pradžioje (1-7-14)				695,37	227,87	5.881,06		6.804,30

P4-1 Ilgalaikis materialusis turtas įsigijim

INFORMACIJA APIE ILGALAIKIO MATERIALIOJO TURTO, VERTINAMO ĮSIGIJIMO SAVIKAINA, BALANSINĖS VERTĖS PASIKEITIMĄ

Eil. Nr.	Straipsniai	Pastatai	Infrastruktūros statiniai	Kiti statiniai	Mašinos ir įrenginiai	Transporto priemonės	Baldai, biuro įranga ir kitas ilgalaikis materialusis turtas	Nebaigta statyba ir išankstiniai apmokėjimai	Iš viso
1	2	3	4	5	6	7	8	9	10
23.1	Iš jos: pagal finansinės nuomos (lizingo) požymius atitinkančias sutartis įsigyto turto, kurio finansinės nuomos (lizingo) sutarties laikotarpis nėra pasibaigęs, likutinė vertė								
23.2	turto, dėl kurio sudarytos valdžios ir privataus sektorių partnerystės sutartys, likutinė vertė								
23.3	turto, kurio kontrolę riboja sutartys ar teisės aktai, ir turto, užstatyto kaip įsipareigojimų įvykdymo garantija, likutinė vertė								
23.4	nebe naudojamo viešojo sektoriaus subjekto veikloje turto likutinė vertė								
23.5	laikiniai nenaudojamo viešojo sektoriaus subjekto veikloje turto likutinė vertė								
23.6	pastatų, kurie nenaudojami įprastoje veikloje, bet yra laikomi vien tik pajamoms iš nuomos gauti, likutinė vertė				X	X	X	X	

Pastabos:

- X pažymėti ataskaitos laukai nepildomi.
- Lenteles 5, 12 ir 20 eilutėse nurodyti pokyčiai turi būti paaiškinti aiškinamajame rašte.
- Lenteles 8 ir 15 eilutėse nurodoma kito subjekto sukaupta turto nusidėėjimo arba nuvertėjimo suma iki perdavimo

Valstybinio socialinio draudimo fondas, Konstitucijos pr.12, LT-09308 Vilnius

2024 M. GRUODŽIO 31 D. pasibaigusių metų VIEŠOJO SEKTORIAUS SUBJEKTŲ GRUPĖS METINIŲ FINANSINIŲ ATASKAITŲ RINKINYS

(Visos sumos tūkstančiais eurų, jei nenurodyta kitaip)

Patvirtinta
ID -2147356039
D/L 2025-03-25 14:06:53

Sutarčių, pasirašytų dėl ilgalaikio materialiojo turto įsigijimo ateityje, bendroji vertė paskutinę ataskaitinio laikotarpio dieną:

Ataskaitinis laikotarpis	Praėjęs ataskaitinis laikotarpis
71,12	614,25

Patvirtinta
ID -2147356039
D/L 2025-03-25 14:06:53

Ilgalaikio materialiojo turto grupėms taikomi nusidėvėjimo normatyvai nuo mažiausio iki didžiausio (metais):

Ilgalaikio materialiojo turto grupės	Nusidėvėjimo normatyvo mažiausia reikšmė (metais)	Nusidėvėjimo normatyvo didžiausia reikšmė (metais)
1	2	3
Mašinos ir įrenginiai	5	15
Mašinos ir įrenginiai	5	15
Mašinos ir įrenginiai	5	15
Mašinos ir įrenginiai	5	15
Mašinos ir įrenginiai	5	15
Transporto priemonės	10	10
Baldai, biuro įranga ir kitas ilgalaikis materialusis turtas	3	10
Baldai, biuro įranga ir kitas ilgalaikis materialusis turtas	3	10
Baldai, biuro įranga ir kitas ilgalaikis materialusis turtas	3	10
Baldai, biuro įranga ir kitas ilgalaikis materialusis turtas	3	10
Baldai, biuro įranga ir kitas ilgalaikis materialusis turtas	3	10

Valstybinio socialinio draudimo fondas, Konstitucijos pr.12, LT-09308 Vilnius

2024 M. GRUODŽIO 31 D. pasibaigusių metų VIEŠOJO SEKTORIAUS SUBJEKTŲ GRUPĖS METINIŲ FINANSINIŲ ATASKAITŲ RINKINYS

(Visos sumos tūkstančiais eurų, jei nenurodyta kitaip)

Patvirtinta
ID -2147356039
D/L 2025-03-25 14:06:53

P5 Finansinis turtas

INFORMACIJA APIE ILGALAIKĮ FINANSINĮ TURTA*

Eil. Nr.	Straipsniai	Paskutinė ataskaitinio laikotarpio diena	Paskutinė praėjusio ataskaitinio laikotarpio diena
1	2	3	4
1	Investicijos į nuosavybės vertybinius popierius		
1.1	Investicijos į kontroliuojamus viešojo sektoriaus subjektus		
1.2	Investicijos į kontroliuojamus ne viešojo sektoriaus ir asocijuotuosius subjektus		
1.3	Investicijos į kitus subjektus		
2	Investicijos į ne nuosavybės vertybinius popierius	441.384,20	851.427,50
2.1	Investicijos į iki išpirkimo termino laikomą finansinį turta	441.384,20	851.427,50
2.2	Investicijos į parduoti laikomą finansinį turta		
3	Po vienu metų gautinos sumos	64.170,05	75.111,20
4	Ilgalaikiai terminuoti indėliai		
5	Kitas ilgalaikis finansinis turtas		
6	Išankstiniai mokėjimai už ilgalaikį finansinį turta		
7	IŠ viso	505.554,25	926.538,70

* Reikšmingos sumos turi būti detalizuojamos aiškinamojo rašto tekste.

Valstybinio socialinio draudimo fondas, Konstitucijos pr.12, LT-09308 Vilnius

2024 M. GRUODŽIO 31 D. pasibaigusiu metų VIEŠOJO SEKTORIAUS SUBJEKTŲ GRUPĖS METINIŲ FINANSINIŲ ATASKAITŲ RINKINYS

(Visos sumos tūkstančiais eurų, jei nenurodyta kitaip)

Patvirtinta
ID -2147356039
D/L 2025-03-25 14:06:53

IKI IŠPIRKIMO TERMINO LAIKOMO FINANSINIO TURTO IR SUTEIKTŲ PASKOLŲ POKYČIAI PER ATASKAITINĮ LAIKOTARPĮ

Eil. Nr.	Finansinio turto pavadinimas	Balansinė vertė ataskaitinio laikotarpio pradžioje	Per ataskaitinį laikotarpį							Kiti konsolidavimo pokyčiai	Balansinė vertė ataskaitinio laikotarpio pabaigoje	
			Išigyta (įsigijimo savikaina)	Parduota (balansinė vertė pardavimo momentu)	Perkelta į (iš) kitą finansinio turto grupę	Amortizacijos suma**	Valiutos kurso pokyčio įtaka	Piniginės įplaukos	Nurašyta			Nuvertėjimas
1	2	3	4	5	6	7	8	9	10	11	12	13
1	Ilgalaikis finansinis turtas ir suteiktos paskolos	851.427,50			-418.610,93	14.553,18		-5.985,55				441.384,20
1.1	Suteiktos paskolos											
1.2	Obligacijos											
1.3	Vekseliai											
1.4	Kiti ne nuosavybės vertybiniai popieriai	851.427,50			-418.610,93	14.553,18		-5.985,55				441.384,20
1.5	Ilgalaikiai terminuoti indėliai											
2	Trumpalaikis finansinis turtas ir suteiktos paskolos*	816.732,21	1.114.000,00	-1.511.400,00	418.610,93	4.312,39		-9.073,10				833.182,43
2.1	Suteiktos paskolos											
2.2	Obligacijos											
2.3	Vekseliai											
2.4	Kiti ne nuosavybės vertybiniai popieriai	229.732,21		-227.400,00	418.610,93	4.312,39		-9.073,10				416.182,43
2.5	Trumpalaikiai terminuoti indėliai	587.000,00	1.114.000,00	-1.284.000,00								417.000,00
3	Iš viso	1.668.159,71	1.114.000,00	-1.511.400,00	0,00	18.865,57		-15.058,65				1.274.566,62

*Nurodoma ir ilgalaikio finansinio turto, ir suteiktų paskolų einamųjų metų dalis.

** Amortizacijos suma apima skirtumą tarp finansinio turto įsigijimo savikainos ir amortizuotos savikainos pirminio finansinio turto pripažinimo metu, ir amortizacijos sumos pasikeitimą per ataskaitinį laikotarpį.

Valstybinio socialinio draudimo fondas, Konstitucijos pr.12, LT-09308 Vilnius

2024 M. GRUODŽIO 31 D. pasibaigusių metų VIEŠOJO SEKTORIAUS SUBJEKTŲ GRUPĖS METINIŲ FINANSINIŲ ATASKAITŲ RINKINYS
(Visos sumos tūkstančiais eurų, jei nenurodyta kitaip)

Patvirtinta
ID -2147356039
D/L 2025-03-25 14:06:53

**BŪSIMOSIOS PAGRINDINĖS NUOMOS ĮMOKOS, NUMATOMOS GAUTI PAGAL
PASIRAŠYTAS VEIKLOS NUOMOS SUTARTIS PAGAL LAIKOTARPIUS**

Eil. Nr.	Laikotarpis	Gautinos pagrindinės nuomos įmokos paskutinę ataskaitinio laikotarpio dieną
1	2	3
1	Per vienerius metus	569,80
2	Nuo vienerių iki penkerių metų	2.279,19
3	Po penkerių metų	5.650,49
4	Iš viso	8.499,47

Valstybinio socialinio draudimo fondas, Konstitucijos pr.12, LT-09308 Vilnius

2024 M. GRUODŽIO 31 D. pasibaigusiu metų VIEŠOJO SEKTORIAUS SUBJEKTŲ GRUPĖS METINIŲ FINANSINIŲ ATASKAITŲ RINKINYS

(Visos sumos tūkstančiais eurų, jei nenurodyta kitaip)

Patvirtinta
ID -2147356039
D/L 2025-03-25

P8 Atsargos

ATSARGŲ VERTĖS PASIKEITIMAS PER ATASKAITINĮ LAIKOTARPĮ*

Eil. Nr.	Straipsniai*	Strateginės ir neliečiamosios atsargos	Medžiagos, žaliavos ir ūkinis inventorius	Nebaigta gaminti produkcija ir nebaigtos vykdyti sutartys		Pagaminta produkcija ir atsargos, skirtos parduoti		Ilgalaikis materialusis ir biologinis turtas, skirtas parduoti	Iš viso
				Nebaigta gaminti produkcija	Nebaigtos vykdyti sutartys	Pagaminta produkcija	Atsargos, skirtos parduoti		
1	2	3	4	5	6	7	8	9	10
1	Atsargų įsigijimo vertė ataskaitinio laikotarpio pradžioje		248,10						248,10
2	Įsigyta atsargų per ataskaitinį laikotarpį (2.1+2.2)		804,12						804,12
2.1	Įsigyto turto įsigijimo savikaina		804,12						804,12
2.2	Nemokamai gautų atsargų įsigijimo savikaina								
3	Atsargų sumažėjimas per ataskaitinį laikotarpį (3.1+3.2+3.3+3.4)		-880,09					-180,34	-1.060,43
3.1	Parduota							-180,34	-180,34
3.2	Perleista (paskirstyta)								
3.3	Sunaudota veikloje		-880,02						-880,02
3.4	Kiti nurašymai		-0,07						-0,07
4	Pergрупavimai (+/-)							180,34	180,34
5	Atsargų įsigijimo vertė ataskaitinio laikotarpio pabaigoje (1+2-3+/-4+/-6)		172,14						172,14
6	Kiti atsargų įsigijimo vertės konsolidavimo pokyčiai								
7	Atsargų nuvertėjimas ataskaitinio laikotarpio pradžioje								
8	Nemokamai arba už simbolinį atlygį gautų atsargų sukaupto nuvertėjimo suma (iki perdavimo)								
9	Atsargų nuvertėjimas per ataskaitinį laikotarpį								
10	Atsargų nuvertėjimo atkūrimo per ataskaitinį laikotarpį suma								
11	Per ataskaitinį laikotarpį parduotų, perleistų (paskirstytų), sunaudotų ir nurašytų atsargų nuvertėjimas (11.1+11.2+11.3+11.4)							180,34	180,34
11.1	Parduota							180,34	180,34
11.2	Perleista (paskirstyta)								
11.3	Sunaudota veikloje								
11.4	Kiti nurašymai								
12	Nuvertėjimo pergrupavimai (+/-)							-180,34	-180,34
13	Atsargų nuvertėjimas ataskaitinio laikotarpio pabaigoje (7+8-9-10+11+/-12+/-14)								
14	Kiti atsargų nuvertėjimo konsolidavimo pokyčiai								
15	Atsargų balansinė vertė ataskaitinio laikotarpio pabaigoje (5-13)		172,14						172,14
16	Atsargų balansinė vertė ataskaitinio laikotarpio pradžioje (1-7)		248,10						248,10

* Reikšmingos sumos turi būti detalizuojamos aiškinamojo rašto tekste.

P9 Išankstiniai apmokėjimai

INFORMACIJA APIE IŠANKSTINIUS APMOKĖJIMUS

Eil. Nr.	Straipsniai	Paskutinė ataskaitinio laikotarpio diena	Paskutinė praėjusio ataskaitinio laikotarpio diena
1	2	3	4
1	Išankstinių apmokėjimų įsigijimo savikaina	1.503,39	554,06
1.1	Išankstiniai apmokėjimai tiekėjams	0,17	0,31
1.2	Išankstiniai apmokėjimai viešojo sektoriaus subjektams pavedimams vykdyti		
1.3	Išankstiniai mokesčių mokėjimai		
1.4	Išankstiniai mokėjimai Europos Sąjungai		
1.5	Išankstiniai apmokėjimai darbuotojams	0,18	0,63
1.6	Kiti išankstiniai apmokėjimai		
1.7	Ateinančių laikotarpių sąnaudos ne viešojo sektoriaus subjektų pavedimams vykdyti	863,76	
1.8	Kitos ateinančių laikotarpių sąnaudos	639,28	553,11
2	Išankstinių apmokėjimų nuvertėjimas		
3	Išankstinių apmokėjimų balansinė vertė (1-2)	1.503,39	554,06

Valstybinio socialinio draudimo fondas, Konstitucijos pr.12, LT-09308 Vilnius

2024 M. GRUODŽIO 31 D. pasibaigusių metų VIEŠOJO SEKTORIAUS SUBJEKTŲ GRUPĖS METINIŲ FINANSINIŲ ATASKAITŲ RINKINYS

(Visos sumos tūkstančiais eurų, jei nenurodyta kitaip)

Patvirtinta
ID -2147356039
D/L 2025-03-25 14:06:53

P10 Gautinos sumos

INFORMACIJA APIE PER VIENUS METUS GAUTINAS SUMAS

Eil. Nr.	Straipsniai	Paskutinė ataskaitinio laikotarpio diena			Paskutinė praėjusio ataskaitinio laikotarpio diena		
		Iš viso	Tarp jų iš viešojo sektoriaus subjektų	Tarp jų iš kontroliuojamų ir asocijuotųjų ne viešojo sektoriaus subjektų	Iš viso	Tarp jų iš viešojo sektoriaus subjektų	Tarp jų iš kontroliuojamų ir asocijuotųjų ne viešojo sektoriaus subjektų
1	2	3	4	5	6	7	8
1	Per vienus metus gautinų sumų įsigijimo savikaina, iš viso (1.1+1.2+.1.3+1.4+1.5+1.6)	1.129.032,35	163.640,97		857.633,08	112.883,27	
1.1	Gautinos finansavimo sumos	8,85					
1.2	Gautini mokesčiai ir socialinės įmokos	786.449,91	26.634,11		732.188,08	24.966,88	
1.2.1	Gautini mokesčiai						
1.2.2	Gautinos socialinės įmokos	786.449,91	26.634,11		732.188,08	24.966,88	
1.3	Gautinos sumos už turto naudojimą, parduotas prekes, turtą, paslaugas	1.618,85	1.517,44		981,43	848,40	
1.3.1	Gautinos sumos už turto naudojimą	0,34			0,34		
1.3.2	Gautinos sumos už parduotas prekes						
1.3.3	Gautinos sumos už suteiktas paslaugas	1.607,16	1.517,44		933,93	848,40	
1.3.4	Gautinos sumos už parduotą ilgalaikį turtą						
1.3.5	Kitos	11,36	0,00		47,16	0,00	
1.4	Gautinos sumos už konfiskuotą turtą, baudos ir kitos netesybos	22,59	2,54		1.159,92	4,11	
1.5	Sukauptos gautinos sumos	139.430,04	135.465,71		94.619,63	87.040,32	
1.5.1	Iš biudžeto	93.700,24	93.700,24		51.076,39	51.076,39	
1.5.2	Kitos	45.729,81	41.765,47		43.543,25	35.963,94	
1.6	Kitos gautinos sumos	201.502,10	21,17		28.684,03	23,55	
2	Per vienus metus gautinų sumų nuvertėjimas ataskaitinio laikotarpio pabaigoje	-499.422,80			-300.614,49		
3	Per vienus metus gautinų sumų balansinė vertė (1-2)	629.609,55	163.640,97		557.018,59	112.883,27	

PO VIENŲ METŲ GAUTINOS SUMOS PAGAL GRAŽINIMO LAIKOTARPIUS IR JŲ EINAMŲJŲ METŲ DALIS

Eil. Nr.	Gražinimo terminas	Išsigijimo savikaina	Balansinė vertė
1	2	3	4
1	Suteiktų paskolų		
1.1	Per vienus metus*		
1.2	Nuo vieno iki penkerių metų		
1.3	Po penkerių metų		
2	Kitų ilgalaikių gautinų sumų	82.110,96	82.110,96
2.1	Per vienus metus*	17.940,91	17.940,91
2.2	Nuo vieno iki penkerių metų	64.170,05	64.170,05
2.3	Po penkerių metų		
3	Iš viso	82.110,96	82.110,96

* Nurodoma einamųjų metų dalis.

P11 Pinigai ir pinigų ekvivalentai

INFORMACIJA APIE PINIGUS IR PINIGŲ EKVIVALENTUS

Eil. Nr.	Straipsniai	Paskutinė ataskaitinio laikotarpio diena		Paskutinė praėjusio ataskaitinio laikotarpio diena	
		Iš viso	Budžeto asignavimai	Iš viso	Budžeto asignavimai
1	2	3	4	5	6
1	Pinigai iš valstybės biudžeto (įskaitant Europos Sąjungos finansinę paramą) (1.1+1.2+1.3+1.4+1.5+1.6)	34,00		31,84	
1.1	Pinigai bankų sąskaitose	34,00		31,84	
1.2	Pinigai kasoje				
1.3	Pinigai kelyje				
1.4	Pinigai įšaldytose sąskaitose				
1.5	Pinigų įšaldytose sąskaitose nuvertėjimas				
1.6	Pinigų ekvivalentai				
2	Pinigai iš savivaldybės biudžeto (2.1+2.2+2.3+2.4+2.5+2.6)				
2.1	Pinigai bankų sąskaitose				
2.2	Pinigai kasoje				
2.3	Pinigai kelyje				
2.4	Pinigai įšaldytose sąskaitose				
2.5	Pinigų įšaldytose sąskaitose nuvertėjimas				
2.6	Pinigų ekvivalentai				
3	Pinigai ir pinigų ekvivalentai iš kitų šaltinių (3.1+3.2+3.3+3.4+3.5+3.6+3.7)	2.834.965,71		1.506.703,57	
3.1	Pinigai bankų sąskaitose	2.659.867,56		1.506.703,57	
3.2	Pinigai kasoje				
3.3	Pinigai kelyje	98,15			
3.4	Pinigai įšaldytose sąskaitose	5.502,71		5.502,71	
3.5	Pinigų įšaldytose sąskaitose nuvertėjimas	-5.502,71		-5.502,71	
3.6	Indėliai, kurių terminas neviršija trijų mėnesių	175.000,00			
3.7	Kiti pinigų ekvivalentai				
4	Iš viso pinigų ir pinigų ekvivalentų (1+2+3)	2.834.999,71		1.506.735,41	
5	Iš jų išteklių fondų lėšos				

PI2 Finansavimo sumos

FINANSAVIMO SUMOS PAGAL ŠALTIMŲ TIKSLINĘ PASKIRTĮ IR JŲ POKYČIAI PER ATASKAITINĮ LAIKOTARPĮ

Eil. Nr.	Finansavimo sumos	Finansavimo sumų likutis ataskaitinio laikotarpio pradžioje	Per ataskaitinį laikotarpį					Per ataskaitinį laikotarpį				Kiti konsolidavimo pokyčiai	Finansavimo sumų likutis ataskaitinio laikotarpio pabaigoje
			Finansavimo sumos (gautos), išskyrus neatlygintinai gautą turą	Finansavimo sumų pergrupavimas*	Neatlygintinai gautas turtas	Perduota kitiems viešojo sektoriaus subjektams	Finansavimo sumų sumažėjimas dėl turto pardavimo	Finansavimo sumų sumažėjimas dėl jų panaudojimo savo veiklai	Finansavimo sumų sumažėjimas dėl jų perdavimo ne viešojo sektoriaus subjektams	Finansavimo sumos grąžintos	Finansavimo sumų (gautinų) pasikeitimas		
1	2	3	4	5	6	7	8	9	10	11	12	13	14
1	IS valstybės biudžeto (išskyrus valstybės biudžeto dalį gautą iš Europos Sąjungos, užsienio valstybių ir tarptautinių organizacijų)	45,83	3.654.392,42					-3.630.331,03		-24.065,60		0,00	41,63
1.1	Nepiniginiam turtui įsigyti	45,83		0,13				-4,33				0,00	41,63
1.2	Kitoms išlaidoms kompensuoti	0,00	3.654.392,42	-0,13				-3.630.326,70		-24.065,60		0,00	0,00
2	IS savivaldybės biudžeto (išskyrus savivaldybės biudžeto asignavimų dalį gautą iš Europos Sąjungos, užsienio valstybių ir tarptautinių organizacijų)												
2.1	Nepiniginiam turtui įsigyti												
2.2	Kitoms išlaidoms kompensuoti												
3	IS Europos Sąjungos, užsienio valstybių ir tarptautinių organizacijų (finansavimo sumų dalis kuri gaunama iš Europos Sąjungos, neįskaitant finansavimo sumų iš valstybės ar savivaldybės biudžetų ES projektams finansuoti)	40,51	17,67					-29,56			8,85		37,47
3.1	Nepiniginiam turtui įsigyti	8,67						-6,39					2,28
3.2	Kitoms išlaidoms kompensuoti	31,84	17,67					-23,17				8,85	35,19
4	IS kitų šaltinių	0,00	0,00		0,00	0,00		0,00		0,00		0,00	0,00
4.1	Nepiniginiam turtui įsigyti	0,00	0,00		0,00	0,00		0,00		0,00		0,00	0,00
4.2	Kitoms išlaidoms kompensuoti	0,00	0,00		0,00	0,00		0,00		0,00		0,00	0,00
5	IS viso finansavimo sumų	86,34	3.654.410,09		0,00	0,00		-3.630.360,58		-24.065,60	8,85	0,00	79,10

* Šioje skiltyje rodomas finansavimo sumų pergrupavimas; praėjusio ataskaitinio laikotarpio klaidų taisymas; valiutos kurso įtaka pinigų likučiams, susijusiems su finansavimo sumomis; finansavimo sumų dalis, pripažinta fondo finansavimo pajamomis.

Valstybinio socialinio draudimo fondas, Konstitucijos pr. 12, LT-09308 Vilnius

2024 M. GRUODŽIO 31 D. pasibaigusiu metų VIEŠOJO SEKTORIAUS SUBJEKTŲ GRUPĖS METINIŲ FINANSINIŲ ATASKAITŲ RINKINYS

(Visos sumos tūkstančiais eurų, jei nenurodyta kitaip)

Patvirtinta
ID -2147356039
D/L 2025-03-25 14:06:53

FINANSAVIMO SUMŲ LIKUČIAI

Eil. Nr.	Finansavimo sumos	Ataskaitinio laikotarpio pradžioje			Ataskaitinio laikotarpio pabaigoje		
		Finansavimo sumos (gautinos)	Finansavimo sumos (gautos)	Iš viso	Finansavimo sumos (gautinos)	Finansavimo sumos (gautos)	Iš viso
1	2	3	4	5=3+4	6	7	8=6+7
1	Iš valstybės biudžeto (išskyrus valstybės biudžeto asignavimų dalį gautą iš Europos Sąjungos, užsienio valstybių ir tarptautinių organizacijų)		45,83	45,83		41,63	41,63
2	Iš savivaldybės biudžeto (išskyrus savivaldybės biudžeto asignavimų dalį gautą iš Europos Sąjungos, užsienio valstybių ir tarptautinių organizacijų)						
3	Iš Europos Sąjungos, užsienio valstybių ir tarptautinių organizacijų (finansavimo sumų dalis, kuri gaunama iš Europos Sąjungos, neįskaitant finansavimo sumų iš valstybės ar savivaldybės biudžetų ES projektams finansuoti)		40,51	40,51	8,85	28,62	37,47
4	Iš kitų šaltinių	0,00	0,00	0,00	0,00	0,00	0,00
5	Iš viso	0,00	86,34	86,34	8,85	70,25	79,10

P13 Finansiniai įsipareigojimai

ĮSIPAREIGOJIMŲ, APSKAITOJE UŽREGISTRUOTŲ AMORTIZUOTA SAVIKAINA, POKYTIS PER ATASKAITINĮ PERIODĄ

Eil. Nr.	Finansinių įsipareigojimų pavadinimas	Balansinė vertė ataskaitinio laikotarpio pradžioje	Per ataskaitinį laikotarpį				Per ataskaitinį laikotarpį		kiti konsolidavimo pokyčiai	Balansinė vertė ataskaitinio laikotarpio pabaigoje
			prisiimti įsipareigojimai (įsigijimo savikaina)	finansinių įsipareigojimų pergrupavimas	amortizacijos suma*	valiutos kurso pokyčio įtaka	įvykdyti įsipareigojimai (grąžintos skolos, sumokėtos palūlanos, išpirkti vertybiniai popieriai)	nurašyti įsipareigojimai		
1	2	3	4	5	6	7	8	9	10	11
1	Ilgalaikiai skoliniai įsipareigojimai									
1.1	Išleistos obligacijos									
1.2	Išleisti išdo vekseliai									
1.3	Gautos paskolos									
1.4	Finansinės nuomos (lizingo) įsipareigojimai									
1.5	Kiti įsipareigojimai									
2	Trumpalaikiai skoliniai ir ilgalaikių skolinių įsipareigojimų einamųjų metų dalis	876,46			0,01		-876,47			
2.1	Išleistos obligacijos									
2.2	Išleisti išdo vekseliai									
2.3	Gautos paskolos									
2.4	Finansinės nuomos (lizingo) įsipareigojimai	876,46			0,01		-876,47			
2.5	Kiti įsipareigojimai									
3	Kiti įsipareigojimai									
3.1	Kiti ilgalaikiai įsipareigojimai									
3.2	Kitų ilgalaikių įsipareigojimų einamųjų metų dalis									
4	Iš viso	876,46			0,01		-876,47			

* Amortizacijos suma apima finansinio turto įsigijimo savikainos ir amortizuotos savikainos pirminio finansinio turto pripažinimo metu skirtumą ir amortizacijos sumos pasikeitimą per ataskaitinį laikotarpį.

Valstybinio socialinio draudimo fondas, Konstitucijos pr.12, LT-09308 Vilnius

2024 M. GRUODŽIO 31 D. pasibaigusių metų VIEŠOJO SEKTORIAUS SUBJEKTŲ GRUPĖS METINIŲ FINANSINIŲ ATASKAITŲ RINKINYS

(Visos sumos tūkstančiais eurų, jei nenurodyta kitaip)

Patvirtinta
ID -2147356039
D/L 2025-03-25 14:06:53

P13 Finansinis turtas

FINANSINIŲ ĮSIPAREIGOJIMŲ, APSKAITOMŲ TIKRAJA VERTE, POKYČIAI PER ATASKAITINĮ LAIKO

Eil. Nr.	Straipsniai	Ataskaitinis laikotarpis	Praėjęs ataskaitinis laikotarpis
1	2	3	4
1	Ilgalaikiai finansiniai įsipareigojimai apskaitomi tikrąja verte	3.894,43	11.059,41
1.1	Įsigijimo savikaina	3.894,43	11.059,41
1.2	Įsigijimo savikainos ir tikrosios vertės skirtumas		
2	Ilgalaikių įsipareigojimų apskaitomų tikrąja verte einamųjų metų dalis		
2.1	Įsigijimo savikaina		
2.2	Įsigijimo savikainos ir tikrosios vertės skirtumas		
3	Trumpalaikiai finansiniai įsipareigojimai apskaitomi tikrąja verte		
3.1	Įsigijimo savikaina		
3.2	Įsigijimo savikainos ir tikrosios vertės skirtumas		

Valstybinio socialinio draudimo fondas, Konstitucijos pr.12, LT-09308 Vilnius

2024 M. GRUODŽIO 31 D. pasibaigusių metų VIEŠOJO SEKTORIAUS SUBJEKTŲ GRUPĖS METINIŲ FINANSINIŲ ATASKAITŲ RINKINYS

(Visos sumos tūkstančiais eurų, jei nenurodyta kitaip)

Patvirtinta
ID -2147356039
D/L 2025-03-25 14:06:53

ILGALAIKĖS FINANSINĖS NUOMOS ĮSIPAREIGOJIMAI IR JŲ EINAMŲJŲ METŲ DALIS

Eil. Nr.	Straipsniai	Paskutinė ataskaitinio laikotarpio diena	Paskutinė praėjusio ataskaitinio laikotarpio diena
1	2	3	4
1	Ilgalaikių finansinės nuomos įsipareigojimų einamųjų metų dalis		876,46
2	Ilgalaikiai finansinės nuomos įsipareigojimai		
3	Ilgalaikių finansinės nuomos įsipareigojimų iš viso		876,46

Valstybinio socialinio draudimo fondas, Konstitucijos pr.12, LT-09308 Vilnius

2024 M. GRUODŽIO 31 D. pasibaigusių metų VIEŠOJO SEKTORIAUS SUBJEKTŲ GRUPĖS METINIŲ FINANSINIŲ ATASKAITŲ RINKINYS
(Visos sumos tūkstančiais eurų, jei nenurodyta kitaip)

Patvirtinta
ID -2147356039
D/L 2025-03-25 14:06:53

**BŪSIMOSIOS PAGRINDINĖS NUOMOS ĮMOKOS, KURIAS NUMATOMA SUMOKĖTI
PAGAL PASIRAŠYTAS VEIKLOS NUOMOS SUTARTIS, PAGAL LAIKOTARPIUS**

Eil. Nr.	Laikotarpis	Mokėtinos pagrindinės nuomos įmokos paskutinę ataskaitinio laikotarpio dieną
1	2	3
1	Per vienerius metus	2.642,14
2	Nuo vienerių iki penkerių metų	9.343,06
3	Po penkerių metų	20.751,99
4	Iš viso	32.737,19

Finansinė nuoma

Turto, naudojamo pagal finansinę nuomą (lizingą), balansinė vertė:

Eil. Nr.	Turto grupės	Balansinė vertė	
		Ataskaitinis laikotarpis	Praėjęs ataskaitinis laikotarpis
1	2	3	4
1	Nematerialusis turtas		928,62
1.1	Programinė įranga ir jos licencijos		928,62
1.2	Patentai, autorių ir kitos teisės		
1.3	Nematerialiosios vertybės		
1.4	Nebaigti projektai		
1.5	Kitas nematerialusis turtas		
2	Ilgalaikis materialusis turtas		
2.1	Žemė		
2.2	Pastatai		
2.3	Infrastruktūros statiniai		
2.4	Kiti statiniai		
2.5	Nekilnojamosios kultūros vertybės		
2.6	Mašinos ir įrenginiai		
2.7	Transporto priemonės		
2.8	Kilnojamosios kultūros vertybės		
2.9	Kitos vertybės		
2.10	Baldai, biuro įranga ir kitas ilgalaikis materialusis turtas		
2.11	Nebaigta statyba		
3	Biologinis turtas		
3.1	Gyvūnai		
3.2	Medynai		
3.3	Parkų ir skverų želdiniai		
3.4	Daugiamėčiai sodiniai		
3.5	Pasėliai		
3.6	Kitas biologinis turtas		
4	Atsargos		
4.1	Strateginės ir neliečiamosios atsargos		
4.2	Medžiagos, žaliavos ir ūkinis inventorius		
4.3	Nebaigta gaminti produkcija		
4.4	Pagaminta produkcija, atsargos, skirtos parduoti (perduoti)		
4.5	Ilgalaikis materialusis ir biologinis turtas, skirtas parduoti		
5	Iš viso		928,62

Finansinės būklės ataskaitoje parodytos neapibrėžtųjų nuomos mokesčių sumos:

Eil. Nr.	Nustatymo pagrindas	Ataskaitinis laikotarpis	Praėjęs ataskaitinis laikotarpis
1	2	3	4
	Iš viso		

Ateityje mokėtinos pagrindinių nuomos įmokų sumos pagal sudarytas sublizingo sutartis ataskaitinio laikotarpio paskutinę dieną

Eil. Nr.	Laikotarpis	Paskutinė ataskaitinių metų diena	Paskutinė praėjusių ataskaitinių metų diena
1	2	3	4
1	Per vienerius metus		
2	Nuo vienerių iki penkerių metų		
3	Po penkerių metų		
4	Iš viso		

Veiklos nuoma

Pagal pasirašytas subnuomos sutartis ateityje mokėtinos pagrindinės nuomos įmokos:

Eil. Nr.	Laikotarpis	Paskutinė ataskaitinių metų diena	Paskutinė praėjusių ataskaitinių metų diena
1	2	3	4
1	Per vienerius metus (suma)	569,80	
2	Nuo vienerių iki penkerių metų	2.279,19	
3	Po penkerių metų	5.650,49	
4	Iš viso	8.499,47	

Nuomos įmokų pripažintų laikotarpio sąnaudomis ir subnuomos įmokų pripažintų laikotarpio pajamomis sumos:

(Visos sumos tūkstančiais eurų, jei nenurodyta kitaip)

Eil. Nr.	Laikotarpis	Paskutinė ataskaitinių metų diena	Paskutinė praėjusių ataskaitinių metų diena
1	2	3	4
1	Pagrindinės nuomos įmokos (sąnaudos)	-2.632,89	-1.862,90
2	Neapibrėžtieji nuomos mokesčiai (sąnaudos)		
3	Gautos įmokos pagal subnuomos sutartis (suma) (pajamos)		

Panauda

Pagal panaudos sutartis gauto turto vertė, nurodyta sutartyje pagal turto grupės paskutinę ataskaitinio laikotarpio dieną:

Eil. Nr.	Turto grupės	Ataskaitinis laikotarpis	Praėjęs ataskaitinis laikotarpis
1	2	3	4
1	Nematerialusis turtas	80,67	
1.1	Programinė įranga ir jos licencijos	80,67	
1.2	Patentai, autorių ir kitos teisės		
1.3	Nematerialiosios vertybės		
1.4	Nebaigti projektai		
1.5	Kitas nematerialusis turtas		
2	Ilgalaikis materialusis turtas	196,26	246,58
2.1	Žemė		
2.2	Pastatai	4,71	41,77
2.3	Infrastruktūros statiniai		
2.4	Kiti statiniai		
2.5	Nekilnojamosios kultūros vertybės		
2.6	Mašinos ir įrenginiai		
2.7	Transporto priemonės		
2.8	Kilnojamosios kultūros vertybės		
2.9	Kitos vertybės		
2.10	Baldai, biuro įranga ir kitas ilgalaikis materialusis turtas	191,55	204,82
2.11	Nebaigta statyba		
3	Biologinis turtas		
3.1	Gyvūnai		
3.2	Medynai		
3.3	Parkų ir skverų želdiniai		
3.4	Daugiamėčiai sodiniai		
3.5	Pasėlai		
3.6	Kitas biologinis turtas		
4	Atsargos	42,40	46,79
4.1	Strateginės ir neliečiamosios atsargos		
4.2	Medžiagos, žaliavos ir ūkinis inventorių	42,40	46,79
4.3	Nebaigta gaminti produkcija		
4.4	Pagaminta produkcija, atsargos, skirtos parduoti (perduoti)		
4.5	Ilgalaikis materialusis ir biologinis turtas, skirtas parduoti		
5	Iš viso	319,33	293,37

Valstybinio socialinio draudimo fondas, Konstitucijos pr. 12, LT-09308 Vilnius

2024 M. GRUODŽIO 31 D. pasibaigusių metų VIEŠOJO SEKTORIAUS SUBJEKTŲ GRUPĖS METINIŲ FINANSINIŲ ATASKAITŲ RINKINYS

(Visos sumos tūkstančiais eurų, jei nenurodyta kitaip)

Patvirtinta
ID -2147356039
D/L 2025-03-25 14:06:53

P15 Atidėjiniai

ATIDĖJINIAI PAGAL JŲ PASKIRTĮ

Eil. Nr.	Atidėjinių paskirtis	Atidėjinių vertė ataskaitinio laikotarpio pradžioje	Atidėjinių vertės padidėjimas, išskyrus padidėjimą dėl diskontavimo	Atidėjinių vertės pasikeitimas dėl diskontavimo	Panaudota atidėjinių suma	Panaikinta atidėjinių suma	Kiti konsolidavimo pokyčiai	Atidėjinių vertė ataskaitinio laikotarpio pabaigoje
1	2	3	4	5	6	7	8	9
1	Kompensacijos darbuotojams							
2	Žalos atlyginimas							
3	Aplinkos tvarkymas							
4	Turto likvidavimas							
5	Restruktūrizavimas / veiklos nutraukimas							
6	Garantijų įsipareigojimai							
7	Baudos							
8	Kompensacijų už valstybės išperkama nekilnojamą turtą bei LR religinių bendrijų teises į išlikusi nekilnojamą turtą atkūrimui							
9	Lengvatinių paskolų gyvenamiesiems namams, butams statyti arba pirkti teikimo iš bankų kredito išteklių piliečiams, turintiems teisę į valstybės paramą, rinkos palūkanoms arba jų daliai padengti							
10	Santūpoms atkurti							
11	Kita*	12.371,75	8.362,60					20.734,35
12	Iš viso atidėjinių	12.371,75	8.362,60					20.734,35

* Reikšmingos sumos detalizuojamos aiškinamojo rašto tekste.

Valstybinio socialinio draudimo fondas, Konstitucijos pr.12, LT-09308 Vilnius

2024 M. GRUODŽIO 31 D. pasibaigusiu metų VIEŠOJO SEKTORIAUS SUBJEKTŲ GRUPĖS METINIŲ FINANSINIŲ ATASKAITŲ RINKINYS
(Visos sumos tūkstančiais eurų, jei nenurodyta kitaip)

Patvirtinta
ID -2147356039
D/L 2025-03-25 14:06:53

ATIDĖJINIAI PAGAL JŲ PANAUDOJIMO LAIKĄ

Eil. Nr.	Atidėjinių panaudojimo laikas	Išsigijimo savikaina (nediskontuota)	Diskontuota vertė
1	2	3	4
1	Per vienus metus	20.734,35	20.734,35
1.1	Trumpalaikiai atidėjiniai	20.734,35	20.734,35
1.2	Ilgalaikių atidėjinių einamųjų metų dalis		
2	Nuo vieno iki penkerių metų		
3	Po penkerių metų		
4	Atidėjinių suma, iš viso	20.734,35	20.734,35

Valstybinio socialinio draudimo fondas, Konstitucijos pr.12, LT-09308 Vilnius

2024 M. GRUODŽIO 31 D. pasibaigusių metų VIEŠOJO SEKTORIAUS SUBJEKTŲ GRUPĖS METINIŲ FINANSINIŲ ATASKAITŲ RINKINYS

(Visos sumos tūkstančiais eurų, jei nenurodyta kitaip)

Patvirtinta
ID -2147356039
D/L 2025-03-25 14:06:53

P17 Trumpalaikės mokėtinės sumos

INFORMACIJA APIE KAI KURIAS TRUMPALAIKES MOKĖTINAS SUMAS

Eil. Nr.	Straipsniai	Paskutinė ataskaitinio laikotarpio diena			Paskutinė praėjusio ataskaitinio laikotarpio diena		
		Iš viso	Tarp jų viešojo sektoriaus subjektams	Tarp jų kontroliuojamiems ir asocijuotiesiems ne viešojo sektoriaus subjektams	Iš viso	Tarp jų viešojo sektoriaus subjektams	Tarp jų kontroliuojamiems ir asocijuotiesiems ne viešojo sektoriaus subjektams
1	2	3	4	5	6	7	8
1	Mokėtinės subsidijos, dotacijos ir finansavimo sumos	0,00			0,00	0,00	
2	Su darbo santykiais susiję įsipareigojimai	0,00			1,58		
3	Tiekėjams mokėtinės sumos	1.105,08	2,87		1.095,97	2,10	
4	Sukauptos mokėtinės sumos	190.146,22	22.233,46		154.253,07	18.858,26	
4.1	Sukauptos finansavimo sąnaudos	0,00	0,00		0,00	0,00	
4.2	Sukauptos atostoginių sąnaudos	4.752,58			5.440,15	159,63	
4.3	Kitos sukauptos sąnaudos	4,51			12,62		
4.4	Kitos sukauptos mokėtinės sumos	185.389,13	22.233,46		148.800,30	18.698,64	
5	Kiti trumpalaikiai įsipareigojimai	55.535,07	41,22		55.051,65	31,78	
5.1	Mokėtini veiklos mokesčiai	16,89	16,89		14,30	14,30	
5.2	Gauti išankstiniai apmokėjimai	1,00			2,93		
5.3	Kitos mokėtinės sumos	55.517,17	24,33		55.034,42	17,48	
6	Kai kurių trumpalaikių mokėtinų sumų balansinė vertė (1+2+3+4+5)	246.786,37	22.277,54		210.402,28	18.892,14	

Valstybinio socialinio draudimo fondas, Konstitucijos pr.12, LT-09308 Vilnius

2024 M. GRUODŽIO 31 D. pasibaigusių metų VIEŠOJO SEKTORIAUS SUBJEKTŲ GRUPĖS METINIŲ FINANSINIŲ ATASKAITŲ RINKINYS

(Visos sumos tūkstančiais eurų, jei nurodyta kitaip)

Patvirtinta
ID -2147356039
D/L 2025-03-25 14:06:53

P20 Socialinių įmokų pajamos

SOCIALINIŲ ĮMOKŲ SUMOS PAGAL ATSKIRĄ SOCIALINĘ ĮMOKĄ

Eil. Nr.	Socialinės įmokos pavadinimas	Apskaičiuota socialinių įmokų pajamų suma bendrąja verte per ataskaitinį laikotarpį	Gautinos socialinių įmokų sumos ataskaitinio laikotarpio pabaigoje*	Socialinės įmokos, gautos avansu ataskaitinio laikotarpio pabaigoje*	Gražintinos socialinės įmokos ir jų permokos ataskaitinio laikotarpio pabaigoje*
1	2	3	4	5	6
1	Valstybinio socialinio draudimo įmokų iš viso	4.819.864,32	298.591,37		16.854,70
1.1	Draudėjų valstybinio socialinio draudimo įmokos	542.330,61	37.483,95		1.271,19
1.2	Apdraustųjų valstybinio socialinio draudimo įmokos	4.131.362,72	240.526,11		8.528,49
1.3	Savarankiškai dirbančių asmenų valstybinio socialinio draudimo įmokos	146.167,83	20.580,28		7.051,76
1.4	Valstybinio savanoriškojo socialinio draudimo įmokos	3,16	1,03		3,27
2	Įmokų į Garantinį fondą iš viso	43.945,11	3.258,01		81,11
3	Privalomojo sveikatos draudimo įmokų iš viso	2.593.511,57	150.617,92		12.106,91
3.1	Valstybinio socialinio draudimo fondo valdybos administruojamos įmokos	2.593.511,57	150.617,92		12.106,91
3.2	Valstybinės mokesčių inspekcijos administruojamos įmokos				
3.3	Savanoriškos juridinių ir fizinių asmenų įmokos				
4	Kitos socialinės įmokos	44.173,41	3.272,72		86,25
5	Socialinių įmokų sumų iš viso	7.501.494,42	455.740,02		29.128,91

* Nurodomos sumos yra įvertintos 17-ojo VSAFAS "Finansinis turtas ir finansiniai įsipareigojimai" nustatyta tvarka.

Valstybinio socialinio draudimo fondas, Konstitucijos pr.12, LT-09308 Vilnius

2024 M. GRUODŽIO 31 D. pasibaigusį metų VIEŠOJO SEKTORIAUS SUBJEKTŲ GRUPĖS METINIŲ FINANSINIŲ ATASKAITŲ RINKINYS

(Visos sumos tūkstančiais eurų, jei nenurodyta kitaip)

Patvirtinta
ID -2147356039
D/L 2025-03-13 09:35:30

SOCIALINIŲ ĮMOKŲ PAJAMOS GRYNĄJA VERTE

Eil. Nr.	Socialinės įmokos pavadinimas	Apskaičiuotos pajamos per ataskaitinį laikotarpį	Pajamų sumažėjimas dėl gražintinių mokesčių (-) per ataskaitinį laikotarpį	Pajamų grynąja verte apskaičiavimas per ataskaitinį laikotarpį			Pajamų grynąja verte apskaičiavimas per ataskaitinį laikotarpį			Iš viso pajamų grynąja verte per ataskaitinį laikotarpį	Iš viso pajamų grynąja verte per praėjusį ataskaitinį laikotarpį
				Pajamos bendrąja verte per ataskaitinį laikotarpį	Pervestinos pajamų sumos į valstybės biudžetą(-) per ataskaitinį laikotarpį	Pervestinos pajamų sumos į savivaldybių biudžetus (-) per ataskaitinį laikotarpį	Pervestinos pajamų sumos į fondus, kurie laikomi viešojo sektoriaus subjektais, (-) per ataskaitinį laikotarpį	Pervestinos pajamų sumos į fondus, kurie nelaikomi viešojo sektoriaus subjektais, (-) per ataskaitinį laikotarpį	Pervestinių pajamų sumažėjimas dėl gautinų sumų nuvertėjimo per ataskaitinį laikotarpį		
1	2	3	4	5=3+4	6	7	8	9	10	11	12
1	Valstybinio socialinio draudimo įmokų iš viso:	4.819.864,32		4.819.864,32				-218,84		4.819.645,48	4.336.898,30
1.1	Draudėjų valstybinio socialinio draudimo įmokos	542.330,61		542.330,61						542.330,61	494.315,36
1.2	Apdraustųjų valstybinio socialinio draudimo įmokos	4.131.362,72		4.131.362,72				-218,84		4.131.143,88	3.693.941,00
1.3	Savarankiškai dirbančių asmenų valstybinio socialinio draudimo įmokos	146.167,83		146.167,83						146.167,83	148.639,79
1.4	Valstybinio savanoriškojo socialinio draudimo įmokos	3,16		3,16						3,16	2,14
2	Įmokų į Garantinį fondą iš viso	43.945,11		43.945,11			-43.945,11			0,00	0,21
3	Valstybinio socialinio draudimo įmokų iš viso	2.593.511,57		2.593.511,57			-2.593.511,57			0,00	61,73
3.1	Valstybinio socialinio draudimo fondo valdybos administruojamos įmokos	2.593.511,57		2.593.511,57			-2.593.511,57			0,00	61,73
3.2	Valstybinės mokesčių inspekcijos administruojamos įmokos										
3.3	Savanoriškos juridinių ir fizinių asmenų įmokos										
4	Kitos socialinės įmokos	44.173,41		44.173,41			-44.173,41			0,00	0,21
5	Socialinių įmokų sumų iš viso	7.501.494,42		7.501.494,42			-2.681.630,10	-218,84		4.819.645,48	4.336.960,44

P21 Kitos pagrindinės veiklos pajamos ir kitos pajamos**PAGRINDINĖS VEIKLOS KITŲ PAJAMŲ PATEIKIMAS ŽEMESNIOJO IR AUKŠTESNIOJO LYGIŲ VIEŠOJO SEKTORIAUS
SUBJEKTO FINANSINIŲ ATASKAITŲ AIŠKINAMAJAME RAŠTE***

Eil. Nr.	Straipsniai	Ataskaitinis laikotarpis	Praėjęs ataskaitinis laikotarpis
1	2	3	4
1	Apskaičiuotos pagrindinės veiklos kitos pajamos	15.495,83	16.753,16
1.1	Pajamos iš rinkliavų		
1.2	Pajamos iš pagal Lietuvos Respublikos indėlių ir įsipareigojimų investuotojams draudimo įstatymą mokamų įmokų į fondus		
1.3	Suteiktų paslaugų pajamos**	14.829,27	12.487,06
1.4	Kitos	666,55	4.266,10
2	Pervestinos į biudžetą pagrindinės veiklos kitos pajamos	0,00	0,00
3	Pagrindinės veiklos kitos pajamos	15.495,83	16.753,16

* Reikšmingos sumos turi būti detalizuojamos viešojo sektoriaus subjekto finansinių ataskaitų aiškinamojo rašto tekste.

** Nurodoma, kokios tai paslaugos, ir, jei suma reikšminga, ji detalizuojama viešojo sektoriaus subjekto finansinių ataskaitų aiškinamojo rašto tekste.

P21 Kitos pagrindinės veiklos pajamos ir kitos pajamos**KITOS VEIKLOS PAJAMŲ IR SĄNAUDŲ PATEIKIMAS ŽEMESNIOJO IR AUKŠTESNIOJO LYGIŲ VIEŠOJO SEKTORIAUS SUBJEKTO FINANSINIŲ ATASKAITŲ AIŠKINAMAJAME RAŠTE ***

Eil. Nr.	Straipsniai	Ataskaitinis laikotarpis	Praėjęs ataskaitinis laikotarpis
1	2	3	4
1	Kitos veiklos pajamos	18,81	379,66
1.1	Pajamos iš atsargų pardavimo		
1.2	Ilgalaikio materialiojo, nematerialiojo ir biologinio turto pardavimo pelnas	18,68	359,97
1.3	Pajamos iš administracinių baudų		-0,81
1.4	Nuomos pajamos		
1.5	Suteiktų paslaugų, išskyrus nuomą, pajamos**	0,05	6,60
1.6	Kitos	0,08	13,89
2	Pervestinos į biudžetą kitos veiklos pajamos	0,00	0,00
3	Kitos veiklos sąnaudos	0,66	-171,52
3.1	Sunaudotų ir parduotų atsargų savikaina		
3.2	Nuostoliai iš ilgalaikio turto perleidimo		
3.3	Ilgalaikio turto nusidėvėjimo ir amortizacijos sąnaudos		
3.4	Paslaugų sąnaudos		-178,70
3.5	Darbo užmokesčio ir socialinio draudimo sąnaudos		
3.6	Kitos veiklos sąnaudos	0,66	7,18
4	Kitos veiklos rezultatas	19,47	208,13

* Reikšmingos sumos turi būti detalizuojamos viešojo sektoriaus subjekto finansinių ataskaitų aiškinamojo rašto tekste.

** Nurodoma, kokios tai paslaugos, ir, jei suma reikšminga, ji detalizuojama viešojo sektoriaus subjekto finansinių ataskaitų aiškinamojo rašto tekste.

Valstybinio socialinio draudimo fondas, Konstitucijos pr.12, LT-09308 Vilnius

2024 M. GRUODŽIO 31 D. pasibaigusiu metų VIEŠOJO SEKTORIAUS SUBJEKTŲ GRUPĖS METINIŲ FINANSINIŲ ATASKAITŲ RINKINYS
(Visos sumos tūkstančiais eurų, jei nenurodyta kitaip)

Patvirtinta
ID -2147356039
D/L 2025-03-25 14:06:53

P22 Kitos pagrindinės veiklos sąnaudos pagal pobūdį

**INFORMACIJOS APIE KITAS PAGRINDINĖS VEIKLOS SĄNAUDAS PAGAL POBŪDĮ PATEIKIMAS ŽEMESNIOJO LYGIO
FINANSINIŲ ATASKAITŲ AIŠKINAMAJAME RAŠTE**

Eil. Nr.	Straipsniai	Ataskaitinis laikotarpis	Praėjęs ataskaitinis laikotarpis
1	2	3	4
1	Kitos pagrindinės veiklos sąnaudos	-197,85	-116,33
1.1	Mokesčiai Europos Sąjungai ir kitoms tarptautinėms organizacijoms		
1.2	Narystės mokesčiai		
1.3	Stipendijos studentams		
1.4	Premijos ir valstybinės stipendijos, piniginės dovanos ir laimėjimai (prizai)		
1.5	Veiklos mokesčiai		
1.6	Kitos	-197,85	-116,33

P22 Darbo užmokesčio sąnaudos

INFORMACIJOS APIE DARBO UŽMOKESČIO IR SOCIALINIO DRAUDIMO SĄNAUDAS PATEIKIMAS AIŠKINAMAJAME RAŠTE

Eil. Nr.	Grupė	Ataskaitinis laikotarpis						Prašęs ataskaitinis laikotarpis					
		Vidutinis darbuotojų skaičius	Darbo užmokesčio sąnaudos					Vidutinis darbuotojų skaičius	Darbo užmokesčio sąnaudos				
			Pareiginė alga	Priedai, priemokos, premijos	Darbuotojo išlaidų kompensavimas	Išmokos diplomatams ir jų šeimų nariams	Kita		Pareiginė alga	Priedai, priemokos, premijos	Darbuotojo išlaidų kompensavimas	Išmokos diplomatams ir jų šeimų nariams	Kita
1	2	3	4	5	6	7	8	9	10	11	12	13	
1	Valstybės politikai ir valstybės pareigūnai												
2	Teisėjai												
3	Valstybės tarnautojai	2.604	-58.414,30	-14.011,64			-3.421,76	2.576	-52.968,88	-13.079,10			-3.824,18
3.1	einantys vadovaujamas pareigas	103,9	-4.167,29	-933,00			-296,65	104,2	-3.616,55	-1.231,45			-250,67
3.2	patarėjai	176,9	-3.476,49	-881,75			-257,18	169,8	-2.884,20	-874,81			-315,01
3.3	specialistai	2.323,6	-50.770,52	-12.196,89			-2.867,93	2.301,8	-46.468,12	-10.972,84			-3.258,50
4	Kariai												
5	Darbuotojai, dirbantys pagal neterminuotas darbo sutartis	458	-10.096,84	-717,25			-366,87	451	-8.696,14	-958,75			-336,22
5.1	einantys vadovaujamas pareigas	12,0	-403,49	-24,39			-15,32	11,8	-343,50	-59,48			-21,31
5.2	kiti darbuotojai	445,5	-9.693,36	-692,86			-351,55	438,9	-8.352,65	-899,27			-314,91
6	Kiti	12	-179,21	-12,65			-8,22	10	-158,68	-9,91			-3,82
7	Iš viso:	3.074	-68.690,35	-14.741,54			-3.796,84	3.037	-61.823,71	-14.047,76			-4.164,22
8	Iš jų socialinio draudimo sąnaudos	X	-986,13	-211,71			-45,60	X	-880,55	-204,62			-55,34

P23 Finansinės ir investicinės veiklos pajamos ir sąnaudos**FINANSINĖS IR INVESTICINĖS VEIKLOS PAJAMOS IR SĄNAUDOS**

Eil. Nr.	Straipsniai	Ataskaitinis laikotarpis	Praėjęs ataskaitinis laikotarpis
1	2	3	4
1	Finansinės ir investicinės veiklos pajamos	101.080,32	51.546,41
1.1	Pelnas dėl valiutos kurso pasikeitimo	29,75	134,30
1.2	Baudų ir delspinigių pajamos	1.587,67	1.510,86
1.3	Palūkanų pajamos	99.956,07	50.661,33
1.4	Dividendai		
1.5	Kitos finansinės ir investicinės veiklos pajamos*	95,93	39,89
1.6	Pervestinos finansinės ir investicinės veiklos pajamos	-589,09	-799,97
2	Finansinės ir investicinės veiklos sąnaudos	-848,97	-514,55
2.1	Nuostolis dėl valiutos kurso pasikeitimo	-54,94	-32,22
2.2	Baudų ir delspinigių sąnaudos	-280,72	-204,37
2.3	Palūkanų sąnaudos	-10,50	227,36
2.4	Kitos finansinės ir investicinės veiklos sąnaudos*	-502,80	-505,31
3	Finansinės ir investicinės veiklos rezultatas (1-2)	100.231,35	51.031,87

* Reikšmingos sumos turi būti detalizuojamos aiškinamojo rašto tekste.

Valstybinio socialinio draudimo fondas, Konstitucijos pr.12, LT-09308 Vilnius

2024 M. GRUODŽIO 31 D. pasibaigusiu metų VIEŠOJO SEKTORIAUS SUBJEKTŲ GRUPĖS METINIŲ FINANSINIŲ ATASKAITŲ RINKINYS
(Visos sumos eurais, jei nenurodyta kitaip)

Patvirtinta
ID -2147356039
D/L 2025-03-25 14:06:53

P24 Finansinės rizikos valdymas

**INFORMACIJA APIE ĮSIPAREIGOJIMŲ DALĮ (ĮSKAITANT FINANSINĖS NUOMOS (LIZINGO) ĮSIPAREIGOJIMUS) EURAIS
IR UŽSIENIO VALIUTOMIS**

Eil. Nr.	Įsipareigojimų dalis valiuta	Balansinė vertė ataskaitinio laikotarpio pradžioje	Balansinė vertė ataskaitinio laikotarpio pabaigoje
1	2	3	4
1	Eurais	635.609.080,81	692.765.981,71
2	JAV doleriais		
3	Kitomis		
4	Iš viso	635.609.080,81	692.765.981,71

Valstybinio socialinio draudimo fondas, Konstitucijos pr. 12, LT-09308 Vilnius

2024 M. GRUODŽIO 31 D. pasibaigusiu metų VIEŠOJO SEKTORIAUS SUBJEKTŲ GRUPĖS METINIŲ FINANSINIŲ ATASKAITŲ RINKINYS

(Visos sumos tūkstančiais eurų, jei nurodyta kitaip)

Patvirtinta
ID -2147356039
D/L 2025-03-25 14:06:53

Neapibrėžtojo turto grupės paskutinę ataskaitinio laikotarpio dieną, išskyrus tuos atvejus, kai tikimybė gauti turta yra maža:

Eil. Nr.	Neapibrėžtojo turto grupė	Neapibrėžtojo turto pobūdis	Neapibrėžtojo turto suma	Gautino turto gavimo laiko neapibrėžtumo požymiai	Turto gavimo tikimybė
1	2	3	4	5	6
	Gautinos sumos		13.700		
	Iš viso	X	13.699,88	X	X

X pažymėti ataskaitos laukai nepildomi.

P25 Neapibrėžtieji įsipareigojimai

Neapibrėžtųjų įsipareigojimų grupės paskutinę ataskaitinio laikotarpio dieną, išskyrus tuos atvejus, kai tikimybė, kad reikės padengti neapibrėžtuosius įsipareigojimus, yra maža:

Eil. Nr.	Neapibrėžtųjų įsipareigojimų grupė	Neapibrėžtojo įsipareigojimo pobūdis	Suma, kuri gali būti reikalinga neapibrėžtajam įsipareigojimui padengti	Su neapibrėžtuosiu įsipareigojimu susijusių išlaidų tikimybė	Padengimo laiko neapibrėžtumo požymiai
1	2	3	4	5	6
	Iš viso	X		X	X

X pažymėti ataskaitos laukai nepildomi.

Metinė konsolidavimo kontrolės bendroji ataskaita (detali)

Kategorija - 7 Konsolidacija
Versija - CURRENT

L. Chorostina

K-KBA-B-KK-M - Metinė konsolidavimo kontrolės bendroji ataskaita (detali)

Data: 2025.03.27 07:30:25

Duomenų įvesties periodas - 2024.12
Sritis - MS0 31
Konsolidavimo valiuta - EUR-T
Sąskaita - -
Subjektas - -

Balansuojama finansinės būklės ataskaita		
F00	Ataskaitinio laikotarpio pradiniai likučiai	0,00
F99	Ataskaitinio laikotarpio pabaigos likučiai	0,00
F02	Konsolidacijos metodo pasikeitimas (senas)	0,00
F03	Konsolidacijos metodo pasikeitimas (naujas)	0,00
F04	Konsolidacijos koeficiento pasikeitimas	0,00
F05	Pradinių likučių koregavimai	0,00
F70	Vidiniai jungimai	0,00
F80	Pataisymas dėl valiutos kurso perskaičiavimo	0,00
F90	Kiti judėjimai	0,00
F92	Mažumos dalies pasikeitimas	0,00
F98	Išeinantys subjektai	0,00
Apvalinimo finansinės eilutės reikšmė = 0		
F00	Ataskaitinio laikotarpio pradiniai likučiai	0,00
F99	Ataskaitinio laikotarpio pabaigos likučiai	0,00
Kontrolės		
	Srautų kontrolė: pabaigos likutis = pradinis likutis + visi pokyčiai	0,00
	Kontrolė FBA rezultatas už periodą = VRA rezultatas	0,00
	Kontrolė: Pinigų srautų ataskaitos pokytis (rezultatas) = (Pinigų sąskaitų pabaigos likutis - Pinigų sąskaitų pradinis likutis)	0,00
Tarpinės finansinės eilutės naudojamos eliminuojant = 0		
Ataskaitinio laikotarpio pradiniai likučiai		
	ATD001 - Atidėjinių operacijų eliminavimas	0,00
	FIA001 - Išankstinių apmokėjimų eliminavimas	0,00
	FNL001 - Finansinės nuomos (lizingo) pagrindinės nuomos įmokų eliminavimas	0,00
	FNL002 - Finansinės nuomos (lizingo) dabartinės nuomos įmokų eliminavimas	0,00
	FNN001 - Ne nuosavybės vertybinių popierių operacijos eliminavimas	0,00

Metinė konsolidavimo kontrolės bendroji ataskaita (detali)

Kategorija - 7 Konsolidacija
Versija - CURRENT

L. Chorostina

FPA001 - Paskolų eliminavimas	0,00
FSM001 - Finansavimo sumų operacijų eliminavimas	0,00
FSV001 - Finansinės ir investicinės veiklos eliminavimas	0,00
FTN001 - Paskolų ir vekselių nurašymas	0,00
FVP001 - Parduoti laikomo finansinio turto, išskyrus ne nuosavybės vertybinių popierių, operacijos eliminavimas	0,00
GMS001 - Trumpalaikių gautinų ir mokėtinų sumų eliminavimas	0,00
MOK001 - Mokesčių operacijų eliminavimas	0,00
PAR001 - Paramos operacijų eliminavimas	0,00
PER001 - Pervestinių pajamų eliminavimas	0,00
PER002 - Pervestinių mokesčių pajamų eliminavimas	0,00
PER003 - Pervestinių socialinių įmokų pajamų eliminavimas	0,00
PSE001 - Pajamų ir sąnaudų eliminavimas	0,00
PSR001 - Pinigų srautų eliminavimas	0,00
SOC002 - Socialinių draudimo sąnaudų atostogų rezerve eliminavimas	0,00
TAT001 - Perduotų atsargų eliminavimas	0,00
TBT001 - Perduoto biologinio turto eliminavimas	0,00
TMT001 - Perduoto ilgalaikio materialiojo turto eliminavimas	0,00
TNT001 - Perduoto nematerialiojo turto eliminavimas	0,00
TTU001 - Turto pardavimo operacijos eliminavimas	0,00

Ataskaitinio laikotarpio pabaigos likučiai

Metinė konsolidavimo kontrolės bendroji ataskaita (detali)

Kategorija - 7 Konsolidacija
Versija - CURRENT

L. Chorostina

ATD001 - Atidėjinių operacijų eliminavimas	0,00
FIA001 - Išankstinių apmokėjimų eliminavimas	0,00
FNL001 - Finansinės nuomos (lizingo) pagrindinės nuomos įmokų eliminavimas	0,00
FNL002 - Finansinės nuomos (lizingo) dabartinės nuomos įmokų eliminavimas	0,00
FNN001 - Ne nuosavybės vertybinių popierių operacijos eliminavimas	0,00
FPA001 - Paskolų eliminavimas	0,00
FSM001 - Finansavimo sumų operacijų eliminavimas	0,00
FSV001 - Finansinės ir investicinės veiklos eliminavimas	0,00
FTN001 - Paskolų ir vekselių nurašymas	0,00
FVP001 - Parduoti laikomo finansinio turto, išskyrus ne nuosavybės vertybinių popierių, operacijos eliminavimas	0,00
GMS001 - Trumpalaikių gautinų ir mokėtinų sumų eliminavimas	0,00
MOK001 - Mokesčių operacijų eliminavimas	0,00
PAR001 - Paramos operacijų eliminavimas	0,00
PER001 - Pervestinių pajamų eliminavimas	0,00
PER002 - Pervestinių mokesčių pajamų eliminavimas	0,00
PER003 - Pervestinių socialinių įmokų pajamų eliminavimas	0,00
PSE001 - Pajamų ir sąnaudų eliminavimas	0,00
PSR001 - Pinigų srautų eliminavimas	0,00
SOC002 - Socialinių draudimo sąnaudų atostogų rezerve eliminavimas	0,00
TAT001 - Perduotų atsargų eliminavimas	0,00
TBT001 - Perduoto biologinio turto eliminavimas	0,00

Metinė konsolidavimo kontrolės bendroji ataskaita (detali)

Kategorija - 7 Konsolidacija
Versija - CURRENT

L. Chorostina

TMT001 - Perduoto ilgalaikio materialiojo turto eliminavimas	0,00
TNT001 - Perduoto nematerialiojo turto eliminavimas	0,00
TTU001 - Turto pardavimo operacijos eliminavimas	0,00

Bendroji konsoliduotųjų finansinių ataskaitų korektiškumo tikrinimo ataskaita

Kategorija - 7 Konsolidacija
Versija - CURRENT

L. Chorostina

K-KKK-A-KK - Bendroji konsoliduotųjų finansinių ataskaitų korektiškumo tikrinimo ataskaita

Data: 2025.03.27
07:36:45

Duomenų įvesties periodas - 2024.12
Sritis - MS0 31
Konsolidavimo valiuta - EUR
Sąskaita - -
Subjektas - -

	Kontrolės aprašymas	1-oji kontrolės dalis	2-oji kontrolės dalis	Kontrolė - skirtumas
FAR-000	Reikšmės FBA eilutėse „Iš viso turtas“ ir „Iš viso finansavimo sumų“ įsipareigojimų, grynojo turto ir mažumos dalies“ turi sutapti.	4.833.314.633	4.833.314.633	0
FAR-001	VRA pateikta pagrindinės veiklos ir Kitos veiklos pajamų ir sąnaudų ataskaitoje pateiktos bendros nusidėvėjimo ir amortizacijos sumos per ataskaitinį laikotarpį nesutampa su aiškinamojo rašto lentelių „Nematerialiojo turto balansinės vertės pasikeitimas per ataskaitinį laikotarpį“ ir „Ilgalaikio materialiojo turto balansinės vertės pasikeitimas per ataskaitinį laikotarpį“ bendra per ataskaitinį laikotarpį apskaičiuota	-7.034.906	-7.034.906	0
FAR-002	Jei aiškinamojo rašto lentelės „Parduoti laikomo finansinio turto pokyčiai per ataskaitinį laikotarpį“ eilučių „1.1. Nuosavybės vertybiniai popieriai“ ir „2.1. Nuosavybės vertybiniai popieriai“ ir aiškinamojo rašto lentelės „Informacija apie ilgalaikį finansinį turtą“ eilutės „1.2. Investicijos į kontroliuojamus ne viešojo sektoriaus ir asocijuotuosius subjektus“ balansinė vertė lygi 0, tai aiškinamojo rašto lentelės „Finansinės ir investicinės veiklos pajamos ir sąnaudos“ 1.4 eil. „Dividendai“ suma turi būti lygi 0.			
FAR-003	Dividendai jau parodyti vienoje iš aiškinamojo rašto lentelių: „Kitos pajamos“ - „Pajamos iš dividendų“ arba „Finansinės ir investicinės veiklos pajamos ir sąnaudos“ - „Dividendai“. Kitoje lentelėje dividendų suma turi būti lygi 0.			
FAR-004	Aiškinamojo rašto lentelėje „Atsargų vertės pasikeitimas per ataskaitinį laikotarpį“ iš viso parduotų atsargų vertė lygi/nelygi 0 (išskyrus 9 st.). Todėl aiškinamojo rašto lentelėje „Kitos pajamos“ pagrindinės ir kitos veiklos pajamos iš atsargų pardavimo per ataskaitinį laikotarpį turi būti atitinkamai lygios/nelygios 0.			
FAR-005	Aiškinamojo rašto lentelėje „Ilgalaikio materialiojo turto balansinės vertės pasikeitimas per ataskaitinį laikotarpį“ pardavimo suma ataskaitinio laikotarpio pabaigoje lygi 0 ir/arba aiškinamojo rašto lentelėje „Nematerialiojo turto balansinės vertės pasikeitimas per ataskaitinį laikotarpį“ ir/arba aiškinamojo rašto lentelėje „Biologinio turtovertės pasikeitimas per ataskaitinį laikotarpį“ pardavimo suma ataskaitinio laikotarpio pabaigoje lygi 0, todėl aiškinamojo rašto lentelėje „Kitos pajamos“ suma „Kitos veiklos pajamos. Ilgalaikio materialiojo, nematerialiojo ir biologinio turto pardavimo pelnas“ per ataskaitinį laikotarpį turi būti lygus 0	-180.342	18.685	
FAR-006	Jei aiškinamojo rašto lentelėje „Atsargų vertės pasikeitimas per ataskaitinį laikotarpį“ atsargų sumažėjimas per ataskaitinį laikotarpį yra lygus 0, tai tos pačios lentelės per ataskaitinį laikotarpį parduotų, perleistų (paskirstytų), sunaudotų ir nurašytų atsargų nuvertėjimas taip pat turi būti lygus 0.	-1.060.428	180.339	
FAR-007	Jei aiškinamojo rašto lentelės „Ilgalaikio materialiojo turto balansinės vertės pasikeitimas per ataskaitinį laikotarpį“ Parduoto, perduoto ir nurašyto turto suma per ataskaitinį laikotarpį yra lygi 0, tai Sukaupta parduoto, perduoto ir nurašyto turto nusidėvėjimo suma, Sukaupta perduoto ir nurašyto turto nuvertėjimo suma bei Parduoto, perduoto ir nurašyto turto tikrosios vertės suma turi būti lygi 0.	-4.689.471	4.682.841	
FAR-008	Jei aiškinamojo rašto lentelės „Nematerialiojo turto balansinės vertės pasikeitimas per ataskaitinį laikotarpį“ Parduoto, perduoto ir nurašyto turto suma per ataskaitinį laikotarpį yra lygi 0, tai Sukaupta parduoto, perduoto ir nurašyto turto amortizacijos suma ir/arba Sukaupta perduoto ir nurašyto turto nuvertėjimo suma turi būti lygi 0.	-727	727	
FAR-009	Aiškinamojo rašto lentelės „Finansinių įsipareigojimų pokytis per ataskaitinį laikotarpį“ eilučių „1.1. Išleistos obligacijos“, „1.2. Išleisti išdo vekseliai“, „1.3. Gautos paskolos“, „2.1. Išleistos obligacijos“, „2.2. Išleisti išdo vekseliai“ ir „2.3. Gautos paskolos“ balansinių verčių suma ataskaitinio laikotarpio pabaigoje nesutampa su aiškinamojo rašto lentelės „Gautos paskolos ir išleisti ne nuosavybės vertybiniai popieriai pagal gražinimo ir išpirkimo laikotarpius ataskaitinio laikotarpio paskutinę dieną“ balansine finansinių įsipareigojimų verte iš viso.			
FAR-010	Bendra atidėjinių suma aiškinamojo rašto lentelėje „Atidėjiniai pagal jų paskirtį“ ataskaitinio laikotarpio pabaigoje nesutampa su FBA pateikta Ilgalaikių atidėjinių ir Ilgalaikių atidėjinių einamųjų metų dalies bei trumpalaikių atidėjinių suma ataskaitinio laikotarpio pabaigoje.	20.734.349	20.734.349	0
FAR-012	VRA „Grynasis perviršis ar deficitas“ per ataskaitinį laikotarpį nesutampa su GTPA pateikta „Grynojo perviršio ar deficito“ suma susidedančia iš eilučių „Nuosavybės metodo įtaka“, „Sukauptas perviršis ar deficitas“ ir „Mažumos dalis“ sumos ataskaitinių metų paskutinę dieną.	918.829.952	918.829.952	0
FAR-013	VRA „Grynojo perviršio ar deficito suma tenkanti kontroliuojančiajam subjektui“ ataskaitinio laikotarpio pabaigoje nesutampa su GTPA stulpelių „Nuosavybės metodo įtaka“ ir „Sukauptas perviršis ar deficitas“ suma ataskaitinio laikotarpio pabaigoje.	918.829.952	918.829.952	0
FAR-014	VRA „Grynasis perviršis ar deficitas tenkanti mažumos daliai“ per ataskaitinį laikotarpį nesutampa su GTPA pateiktu „Grynuoju perviršiu ar deficitu“ ataskaitinių metų paskutinę dieną.			
FAR-020	FBA „Dalininkų kapitalas“ ataskaitinio laikotarpio pabaigoje nėra lygus 0 ir/arba GTPA „Dalininkų kapitalas“ ataskaitinio laikotarpio pabaigoje nėra lygus 0. Išimtis: dalininkų kapitalas gali būti nelygus nuliui, kai kontroliuojantis subjektas yra kitoje subjektų grupėje.			
FAR-028	Pinigių ir pinigų ekvivalentų įsigijimo savikainos pabaigos ir pradžios likučių skirtumas nesutampa su PSA pateiktu pinigų ir pinigų ekvivalentų padidėjimu (sumažėjimu)	1.328.264.304	1.328.264.304	0
FAR-029	13 VSAFAS 1 priede pateikta „Apskaičiuotų nuvertėjimo nuostolių suma per ataskaitinį laikotarpį“ iš viso nesutampa su „Nematerialiojo turto pastabų duomenų įvedimo formoje 3“ esančioje lentelėje pateikta „Pripažintų nuvertėjimo nuostolių“ suma iš viso per ataskaitinį laikotarpį.			

Bendroji konsoliduotųjų finansinių ataskaitų korektiškumo tikrinimo ataskaita

Kategorija - 7 Konsolidacija
Versija - CURRENT

L. Chorostina

FAR-030	13 VSAFAS 1 priede pateikta „Panaikinta nuvertėjimo suma per ataskaitinį laikotarpį“ iš viso nesutampa su „Nematerialiojo turto pastabų duomenų įvedimo formoje 3“ esančioje lentelėje pateikta „Panaikintų ar sumažintų turto nuvertėjimo nuostolių“ suma iš viso per ataskaitinį laikotarpį.			
FAR-031	12 VSAFAS 1 priede pateikta „Apskaičiuotų nuvertėjimo nuostolių suma per ataskaitinį laikotarpį“ iš viso nesutampa su „Ilgalaikio materialiojo turto pastabų duomenų įvedimo formoje 4“ esančioje lentelėje pateikta „Pripažintų nuvertėjimo nuostolių“ suma iš viso per ataskaitinį laikotarpį“.			
FAR-032	12 VSAFAS 1 priede pateikta „Panaikinta nuvertėjimo suma per ataskaitinį laikotarpį“ iš viso nesutampa su „Ilgalaikio materialiojo turto pastabų duomenų įvedimo formoje 4“ esančioje lentelėje pateikta „Panaikintų ar sumažintų turto nuvertėjimo nuostolių“ suma iš viso per ataskaitinį laikotarpį.			
FAR-034	VRA, 2 priede pateikta nuomos sąnaudų suma per ataskaitinį laikotarpį nesutampa su „Įsipareigojimų, atsirandančių iš nuomos, finansinės nuomos (lizingo) ir kito turto perdavimo sutarčių pastabų duomenų įvedimo formoje 1“ esančioje lentelėje pateikta Pagrindinių nuomos įmokų ir Neapibrėžtųjų nuomos mokesčių suma ataskaitinio laikotarpio paskutinę dieną.	-2.632.894	-2.632.894	0
FAR-036	GTPA eilutės „Ataskaitinio laikotarpio grynasis perviršis ar deficitas“ (nuosavybės metodo įtaka) ataskaitinio laikotarpio suma nesutampa su VRA eilutėje „Nuosavybės metodo įtaka“ ir esminių klaidų taisymo įtakos nuosavybės metodui pateikta suma.			
FAR-037	GTPA eilutės „Ataskaitinio laikotarpio grynasis perviršis ar deficitas“ (sukauptas perviršis ar deficitas) ataskaitinio laikotarpio suma nesutampa su VRA eilutėje „Grynasis perviršis ar deficitas prieš nuosavybės metodo įtaką“ pateikta suma per ataskaitinį laikotarpį (įvertinus esminių klaidų taisymo įtaką nuosavybės metodui)“	918.829.952	918.829.952	0
FAR-052	Bendra atidėjinių suma aiškinamojo rašto lentelėje „Atidėjiniai pagal jų paskirtį“ ataskaitinio laikotarpio pabaigoje nesutampa su FBA pateikta Ilgalaikių atidėjinių ir Ilgalaikių atidėjinių einamųjų metų dalies bei trumpalaikių atidėjinių suma ataskaitinio laikotarpio pabaigoje (Prijungiamame VSS).			
FAR-091	Ilgalaikio materialiojo turto pastabose (4) nurodytų vertybių, kurių tikroji vertė buvo nustatyta remiantis draudžiamąja verte, ir vertybių, apskaitoje užregistruotų simboline vieno lito verte, balansinių verčių suma turi būti mažesnė arba lygi materialiojo turto balansinės vertės pasikeitimo per ataskaitinį laikotarpį lentelėje nurodytai vertybių likutinei vertei ataskaitinio laikotarpio pabaigoje.			0
FAR-129	Finansinės nuomos (lizingo) įsipareigojimų suma turi sutapti su išskirstymu pagal laikotarpius.			
FAR-143	Aiškinamojo rašto lentelės „Mineraliniai ištekliai“ eilutės „1. Finansinės būklės ataskaitoje rodomi mineraliniai ištekliai:“ dabartinė viso kiekio vertė paskutinę ataskaitinio laikotarpio dieną nesutampa su aiš			
FAS-001	Nematerialiojo turto įsigijimo ar pasigaminimo savikaina ataskaitinio laikotarpio pabaigoje turi būti teigiama arba lygi nuliui.	0		0
FAS-002	Prestižo įsigijimo ar pasigaminimo savikaina ataskaitinio laikotarpio pabaigoje turi būti teigiama arba lygi nuliui.			
FAS-003	Sukaupta nematerialiojo turto amortizacijos suma ataskaitinio laikotarpio pabaigoje turi būti neigiama arba lygi nuliui.	0		0
FAS-004	Sukaupta prestižo amortizacijos suma ataskaitinio laikotarpio pabaigoje turi būti neigiama arba lygi nuliui.			
FAS-005	Nematerialiojo turto nuvertėjimo suma ataskaitinio laikotarpio pabaigoje turi būti neigiama arba lygi nuliui.			
FAS-006	Prestižo nuvertėjimo suma ataskaitinio laikotarpio pabaigoje turi būti neigiama arba lygi nuliui.			
FAS-007	Nematerialiojo turto likutinė vertė ataskaitinio laikotarpio pabaigoje turi būti teigiama arba lygi nuliui.	0		0
FAS-008	Prestižo likutinė vertė ataskaitinio laikotarpio pabaigoje turi būti teigiama arba lygi nuliui.			
FAS-009	Ilgalaikio materialiojo turto įsigijimo ar pasigaminimo savikaina ataskaitinio laikotarpio pabaigoje turi būti teigiama arba lygi nuliui.	0		0
FAS-010	Sukaupta ilgalaikio materialiojo turto nusidėvėjimo suma ataskaitinio laikotarpio pabaigoje turi būti neigiama arba lygi nuliui.	0		0
FAS-011	Ilgalaikio materialiojo turto nuvertėjimo suma ataskaitinio laikotarpio pabaigoje turi būti neigiama arba lygi nuliui.			
FAS-013	Ilgalaikio materialiojo turto likutinė vertė ataskaitinio laikotarpio pabaigoje turi būti teigiama arba lygi nuliui.	0		0
FAS-014	Įsankstinių mokėjimų už ilgalaikį finansinį turtą suma paskutinę ataskaitinio laikotarpio dieną turi būti teigiama arba lygi nuliui.			
FAS-016	Parduoti laikomo finansinio turto balansinė vertė ataskaitinio laikotarpio pabaigoje turi būti teigiama arba lygi nuliui.			
FAS-017	Iki išpirkimo termino laikomo finansinio turto balansinė vertė ataskaitinio laikotarpio pabaigoje turi būti teigiama arba lygi nuliui.	0		0
FAS-025	Grynoji investicijos į nuomojamą turtą (pagrindinių nuomos įmokų) vertė pagal finansinės nuomos sutartis paskutinę ataskaitinio laikotarpio dieną turi būti teigiama arba lygi nuliui.			
FAS-026	Dabartinė gautinų pagrindinių nuomos įmokų vertė paskutinę ataskaitinio laikotarpio dieną turi būti teigiama arba lygi nuliui.			
FAS-027	Biologinio turto likutis ataskaitinio laikotarpio pabaigoje turi būti teigiamas arba lygus nuliui..			
FAS-032	Įsankstinių apmokėjimų balansinė vertė paskutinę ataskaitinio laikotarpio dieną turi būti teigiama arba lygi nuliui.	0		0
FAS-034	Per vienerius metus gautinų sumų iš viso balansinė vertė paskutinę ataskaitinio laikotarpio dieną turi būti teigiama arba lygi nuliui.	0		0

Bendroji konsoliduotųjų finansinių ataskaitų korektiškumo tikrinimo ataskaita

Kategorija - 7 Konsolidacija
Versija - CURRENT

L. Chorostina

FAS-036	Pinigų iš valstybės biudžeto (įskaitant Europos Sąjungos finansinę paramą) iš viso likutis paskutinę ataskaitinio laikotarpio dieną turi būti teigiama arba lygi nuliui.	0	0
FAS-037	Pinigų iš valstybės biudžeto (įskaitant Europos Sąjungos finansinę paramą), kurie yra biudžeto asignavimai, likutis paskutinę ataskaitinio laikotarpio dieną turi būti teigiama arba lygi nuliui.		
FAS-039	Pinigų iš savivaldybės biudžeto iš viso likutis paskutinę ataskaitinio laikotarpio dieną turi būti teigiamas arba lygus nuliui.		
FAS-040	Pinigų iš savivaldybės biudžeto, kurie yra biudžeto asignavimai, likutis paskutinę ataskaitinio laikotarpio dieną turi būti teigiamas arba lygus nuliui.		
FAS-042	Pinigų ir pinigų ekvivalentų iš kitų šaltinių iš viso likutis turi būti teigiamas arba lygus nuliui.	0	0
FAS-043	Pinigų ir pinigų ekvivalentų iš kitų šaltinių, kurie yra biudžeto asignavimai, likutis paskutinę ataskaitinio laikotarpio dieną turi būti teigiamas arba lygus nuliui.		
FAS-047	Finansavimo sumų likutis ataskaitinio laikotarpio pabaigoje turi būti teigiamas arba lygus nuliui.	0	0
FAS-048	Finansinių įsipareigojimų, apskaitomų amortizuota savikaina balansinė vertė ataskaitinio laikotarpio pabaigoje turi būti teigiama arba lygi nuliui.		
FAS-049	Dabartinės finansinės nuomos įsipareigojimų vertė paskutinę ataskaitinio laikotarpio dieną turi būti teigiama arba lygi nuliui.		
FAS-050	Atidėjinių vertė ataskaitinio laikotarpio pabaigoje turi būti teigiama arba lygi nuliui.	0	0
FAS-051	Mokesčio pajamų bendrąja verte per ataskaitinį laikotarpį suma turi būti teigiama arba lygi nuliui. Išimtis: per ataskaitinį laikotarpį debete užregistruota daugiau pajamų nei kredite.		
FAS-052	Iš viso mokesčio pajamų grynąja verte per ataskaitinį laikotarpį suma turi būti teigiama arba lygi nuliui. Išimtis: per ataskaitinį laikotarpį debete užregistruota daugiau pajamų nei kredite.		
FAS-053	Socialinių įmokų pajamų bendrąja verte per ataskaitinį laikotarpį suma turi būti teigiama arba lygi nuliui. Išimtis: per ataskaitinį laikotarpį debete užregistruota daugiau pajamų nei kredite.	0	0
FAS-054	Socialinių įmokų pajamų grynąja verte per ataskaitinį laikotarpį suma turi būti teigiama arba lygi nuliui. Išimtis: per ataskaitinį laikotarpį debete užregistruota daugiau pajamų nei kredite.	0	0
FAS-058	Finansinės ir investicinės veiklos pajamų per ataskaitinį laikotarpį suma turi būti teigiama arba lygi nuliui.	0	0
FAS-059	Finansinės ir investicinės veiklos sąnaudų per ataskaitinį laikotarpį suma turi būti neigiama arba lygi nuliui.	0	0
FAS-067	Pagrindinės veiklos sąnaudų per ataskaitinį laikotarpį suma turi būti neigiama arba lygi nuliui. Išimtis, ataskaitinį laikotarpį buvo užregistruotas praėjusio laikotarpio sąnaudų sumažinimas.	0	0
FAS-068	Pagrindinės veiklos kitų pajamų per ataskaitinį laikotarpį suma turi būti teigiama arba lygi nuliui.	0	0
FAS-121	Mineralinių išteklių, įvertintų mokesčių už gamtos išteklius pajamų dabartinė verte, likutis ataskaitinio laikotarpio pabaigoje turi būti teigiamas arba lygus nuliui.		0