



IŠVADA

# DĖL 2025–2028 M. EKONOMINĖS RAIDOS SCENARIJAUS TVIRTINIMO

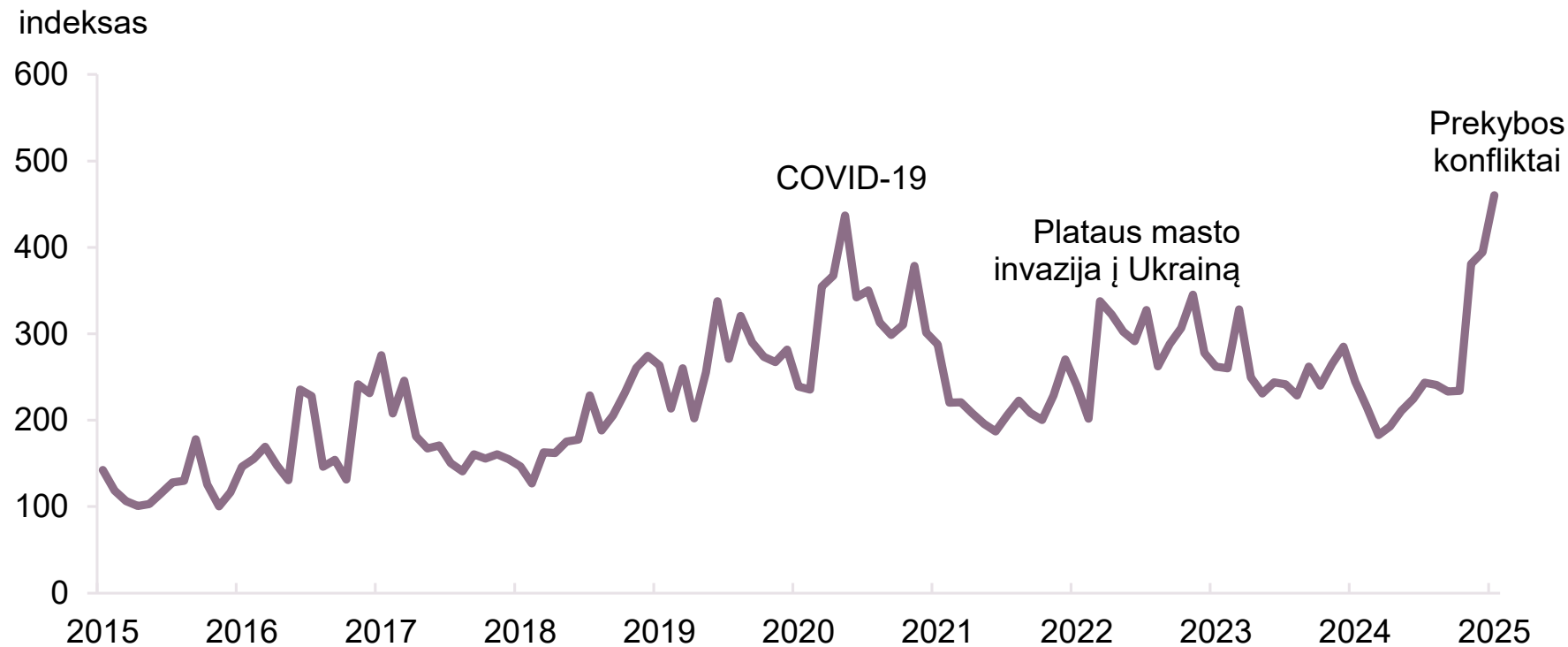
2025 m. kovo 26 d.

# Pagrindinės išvados žinutės

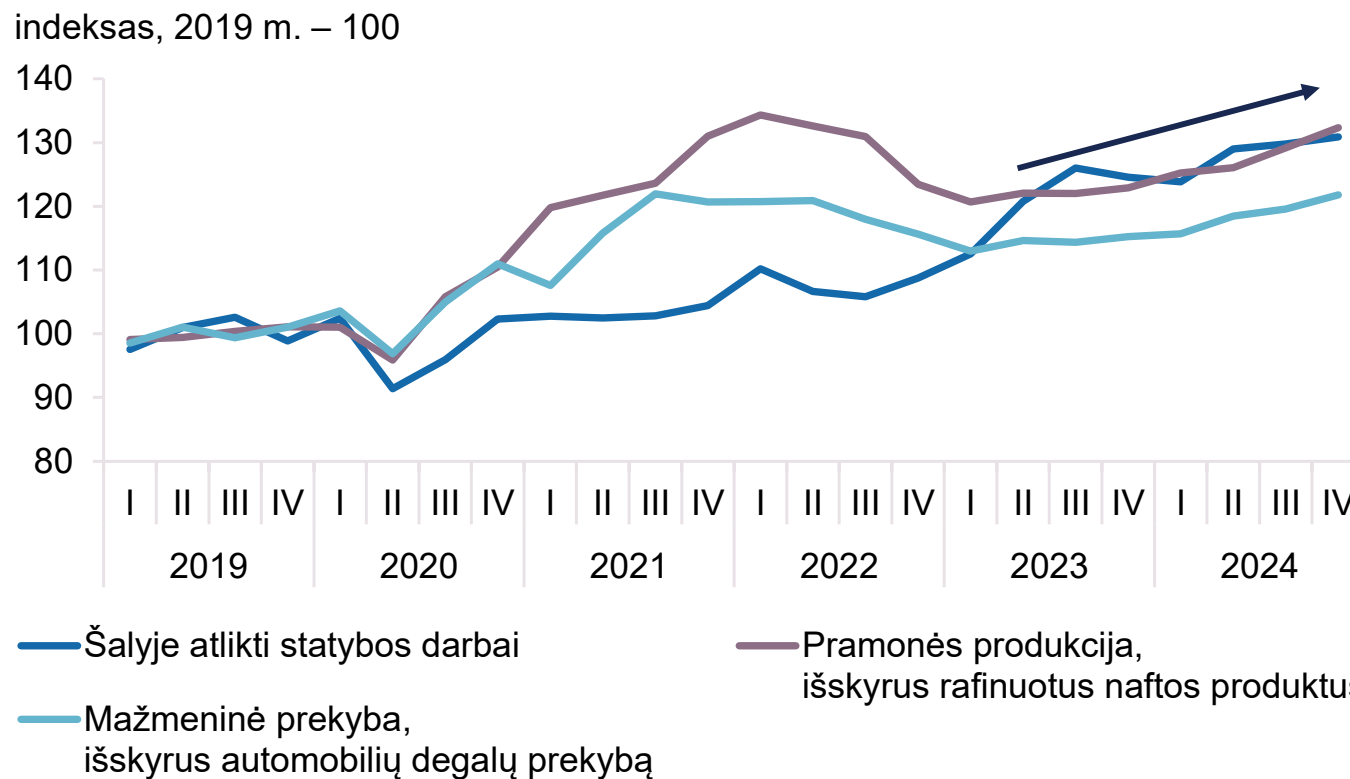
## EKONOMIKOS PLĖTRĄ SKATINS VIDAUS PAKLAUSA IR EKSPORTAS, TAČIAU RIZIKAS KELIA PADIDĖJĘS IŠORĖS APLINKOS NEAPIBRĖŽTUMAS

- Aštrėjant tarptautinės prekybos konfliktams, didėja ekonominės raidos neapibrėžtumas pasaulyje.
- VK FI projektuoja, kad šiemet Lietuvos ekonomika augs sparčiau nei 2024 metais. Ūkio plėtrą labiausiai skatins namų ūkių vartojimas, atsigauančios investicijos ir eksportas.
- Tęsiantis pramonės plėtrai ir atsigauanant užsienio paklausai, projektuojamas šalies eksporto augimas, tačiau rizikas jo raidai kelia galimi prekybos suvaržymai.
- Metų pradžioje pakilus infliacijai, tikėtina, 2025 m. ji bus aukštesnė nei 3 proc., o vidutiniu laikotarpiu viršys 2 proc. dėl išliekančio spartaus atlyginimų augimo ir didėsančių akcizų.
- Darbo rinka išlieka stipri – vidutiniu laikotarpiu projektuojamas aukštas užimtųjų skaičius ir spartus, infliaciją viršysiantis, darbo užmokesčio augimas.
- Atlikusi vertinimą, VK FI tvirtina Finansų ministerijos kovo mėn. paskelbtą 2025–2028 m. ekonominės raidos scenarijų.

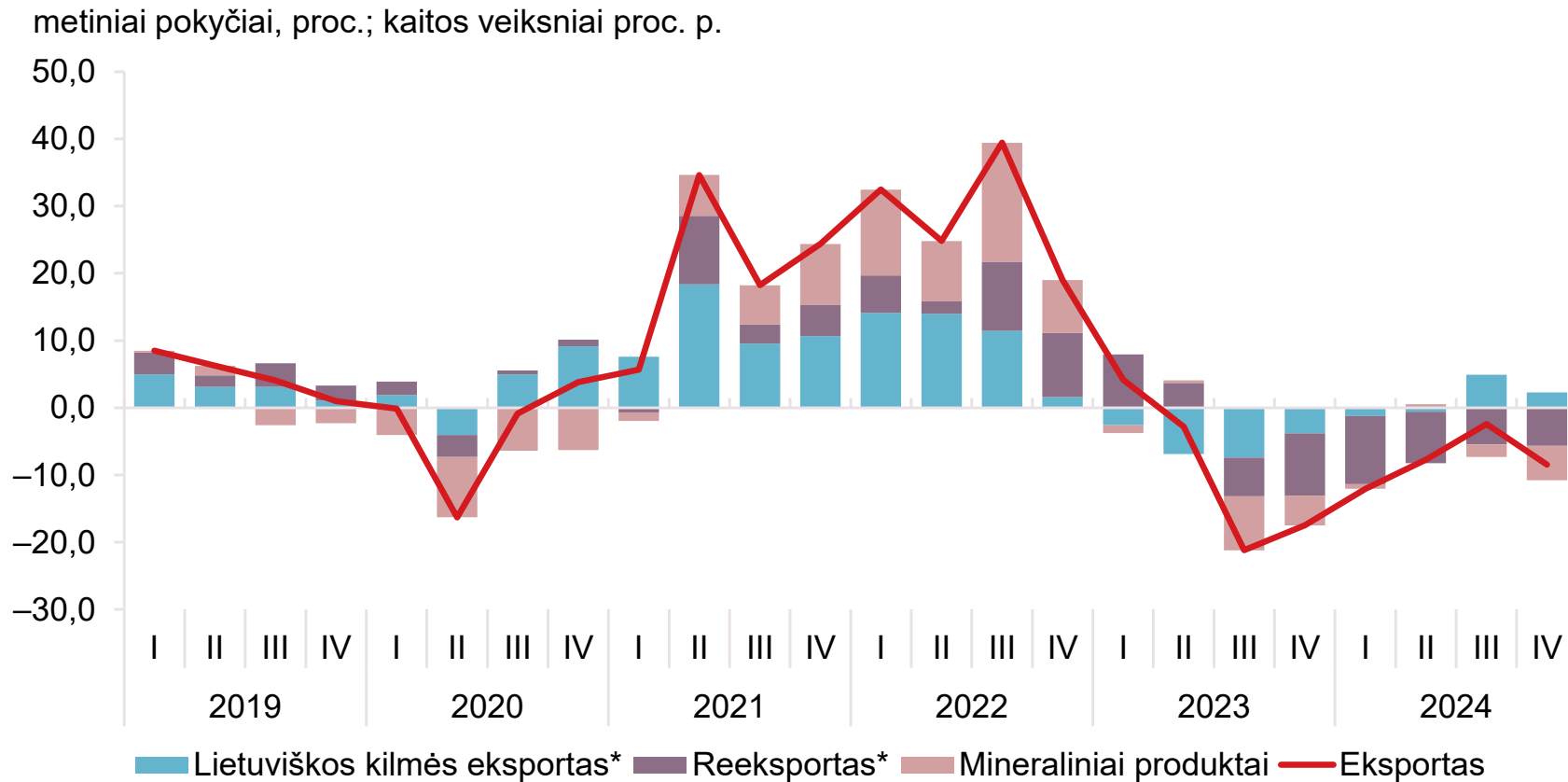
# 2025 m. pradžioje ekonominės politikos neapibrėžtumo indeksas pasiekė visų laikų aukščiausią lygį



# Tęsiasi pramonės, mažmeninės prekybos plėtra, auga atliktų statybos darbų apimtys

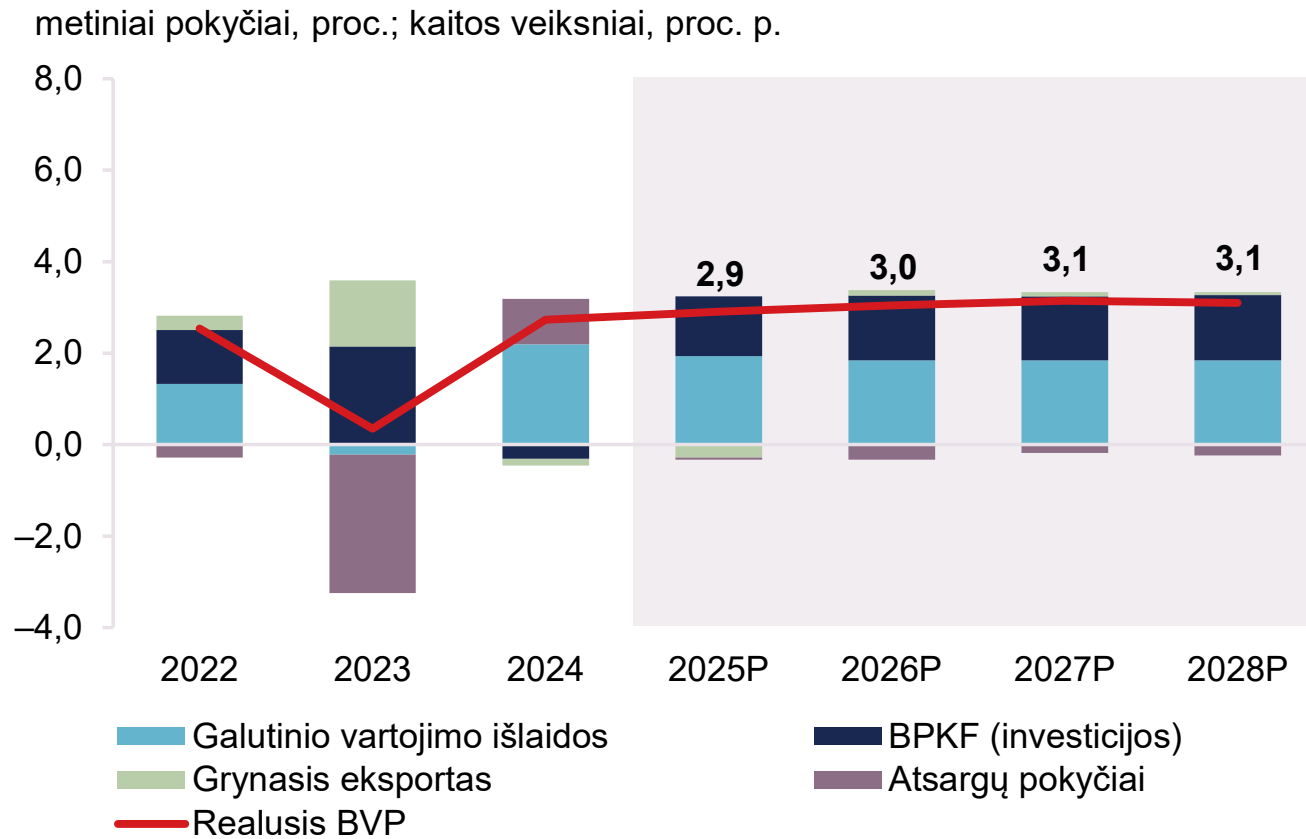


# Toliau atsigaunant lietuviškos kilmės prekių eksportui, 2025 metais tikimasi spartesnės eksporto plėtros





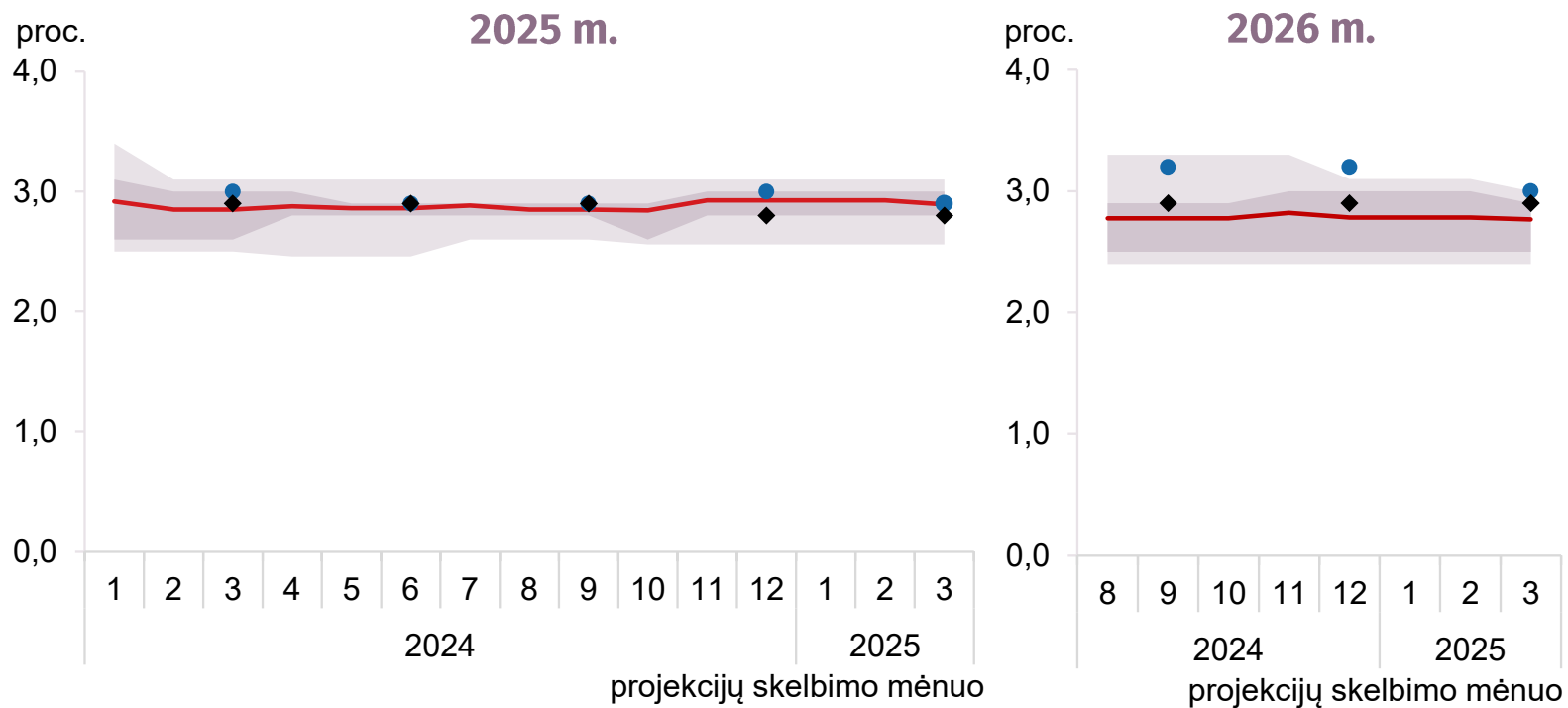
# Šiomet šalies ekonomika, tikėtina, augs kiek sparčiau nei 2024 metais



# FM ir VK FI 2025–2028 m. pagrindinių makroekonominių rodiklių projekcijos reikšmingai nesiskiria



# ERS realiojo BVP projekcijos 2025–2026 m. artimos kitų institucijų vidurkiui



- Projekcijų vidurkis
- ◆ Finansų ministerijos projekcijos
- VK FI projekcijos
- Projekcijų sklaida
- Projekcijų sklaida be min. ir maks. proj. reikšmių

Į projekcijų sklaidą įtrauktos šios institucijos: Europos Komisija, Tarptautinis valiutos fondas, Ekonominio bendradarbiavimo ir plėtros organizacija, Lietuvos bankas, AB „Swedbank“, AB SEB.



# Rizikos, galinčios lemti:



## Prastesnę Lietuvos ekonominę raidą

- Geopolitinės įtampos padidėjimas
- Prekybos konfliktai
- Lėtesnis, nei tikimasi, Lietuvos eksporto partnerių atsigavimas
- Klimato kaita



## Palankesnę Lietuvos ekonominę raidą

- Spartesnė viešųjų ar privačiųjų investicijų plėtra
- Taupymo normos pokyčiai, didinantys namų ūkių vartojimą
- Ekonomikas skatinanti fiskalinė politika ir gynybos pramonės plėtra ES
- Palankesnės migracijos tendencijos

# Įvertinę scenarijų, jį tvirtiname

- ✓ 2025 m. kovo mėn. ERS taikytos prielaidos yra pagrįstos.
- ✓ FM ir VK FI 2025–2028 m. pagrindinių makroekonominių rodiklių projekcijos reikšmingai nesiskiria.
- ✓ Pagal taikytą VK FI potencialaus BVP vertinimo metodą, skirtą vidutinio laikotarpio projekcijų suderinamumui tikrinti, ERS realiojo BVP projekcija 2028 m. laikoma tikėtina.
- ✓ ERS realiojo BVP projekcijos 2025–2026 m. yra artimos kitų institucijų projekcijų vidurkiui.





# AČIŪ UŽ DĖMESĮ!

**Jurga Rukšėnaitė**  
Biudžeto stebėsenos departamento vadovė



# VK FI makroekonominės prognozės 2025–2028 m.

Rodiklis, proc.	2024	2025P	2026P	2027P	2028P
<b>Pagrindiniai makroekonominiai rodikliai, pokytis</b>					
BVP palyginamosiomis kainomis	2,7	2,9	3,0	3,1	3,1
Namų ūkių vartojimo išlaidos	3,5	3,5	3,4	3,4	3,4
Valdžios sektoriaus vartojimo išlaidos	1,3	0,2	0,1	0,1	0,1
Bendrojo pagrindinio kapitalo formavimas	-1,3	5,4	5,7	5,5	5,5
Prekių ir paslaugų eksportas	0,3	3,4	4,3	4,4	4,4
Prekių ir paslaugų importas	0,5	4,0	4,5	4,6	4,6
BVP to meto kainomis	5,6	6,5	6,2	5,8	5,6
<b>Kainų rodikliai, pokytis</b>					
BVP defliatorius	2,8	3,5	3,1	2,6	2,5
Suderintas vartotojų kainų indeksas (vidutinis metinis)	0,9	3,5	3,0	2,5	2,4
<b>Darbo rinkos rodikliai</b>					
Vidutinio mėnesinio bruto darbo užmokesčio pokytis	10,2	8,5	7,2	6,2	5,7
Nedarbo lygis (pagal gyventojų užimtumo tyrimo apibrėžtį)	7,1	7,0	6,9	6,9	6,8
Užimtų gyventojų skaičiaus (pagal gyventojų užimtumo tyrimo apibrėžtį) pokytis	1,6	0,5	-0,1	-0,2	-0,3
<b>Potencialaus BVP pokytis ir BVP atotrūkis nuo potencialo</b>					
Potencialus BVP	3,2	3,1	2,9	2,8	2,6
BVP atotrūkis (proc., palyginti su potencialiuoju BVP)	-0,5	-0,8	-0,9	-0,9	-0,7

Pagal ERS vertinimo ir tvirtinimo aprašą violetiniame fone pažymėti rodikliai, pagal kuriuos VK FI priima sprendimą dėl ERS tvirtinimo. Prognozės parengtos atsizvelgiant į informaciją ir duomenis, paskelbtus iki 2025-02-28.

Šaltinis – Valstybinė duomenų agentūra, Valstybės kontrolės, vykdančios fiskalinės institucijos funkcijas, skaičiavimai