



IŠVADA

DĖL 2024–2027 M. EKONOMINĖS RAIDOS SCENARIJAUS TVIRTINIMO

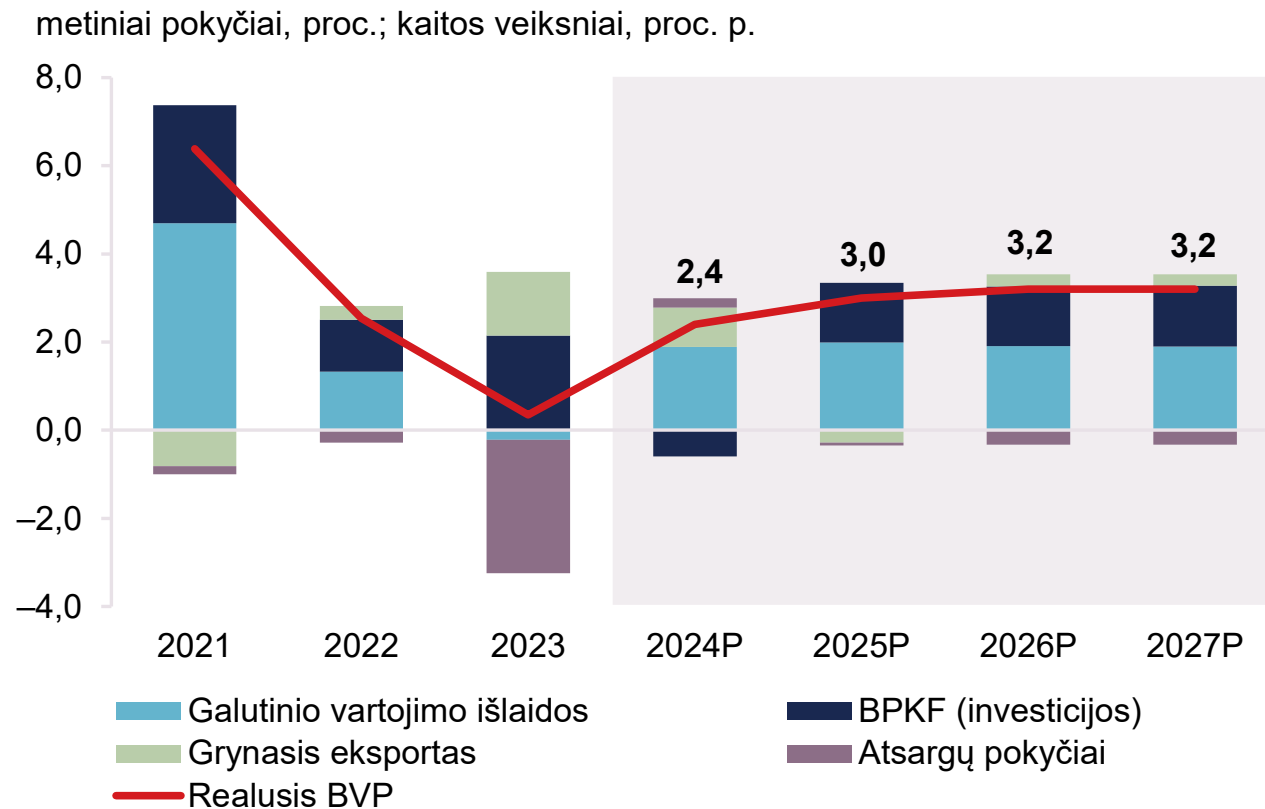
2025 m. sausio 29 d.

Pagrindinės išvados žinutės

SPARTESNĘ LIETUVOS EKONOMIKOS RAIDĄ 2025 M. SKATINS ATSIGAUNANTIS EKSPORTAS, BET IŠŠŪKIŲ GALI KELTI SUDĖTINGA TARPTAUTINĖ APLINKA

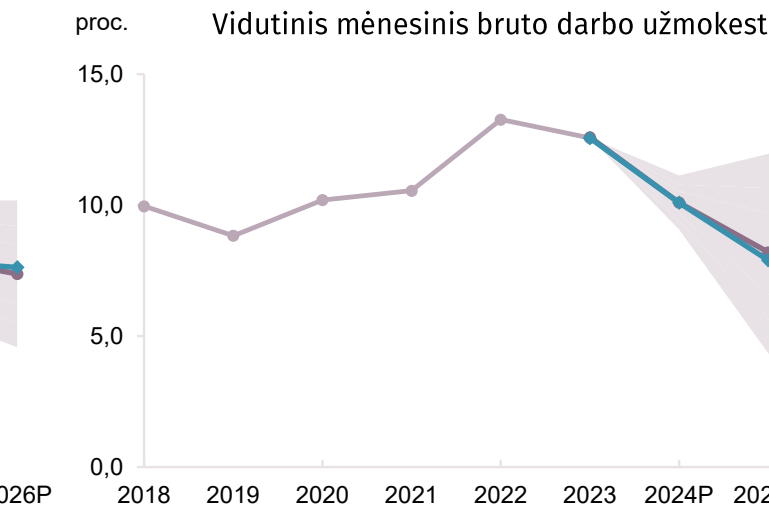
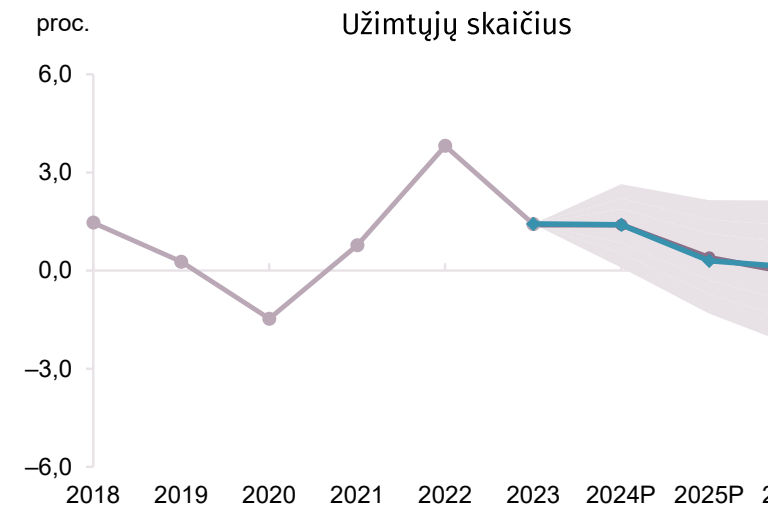
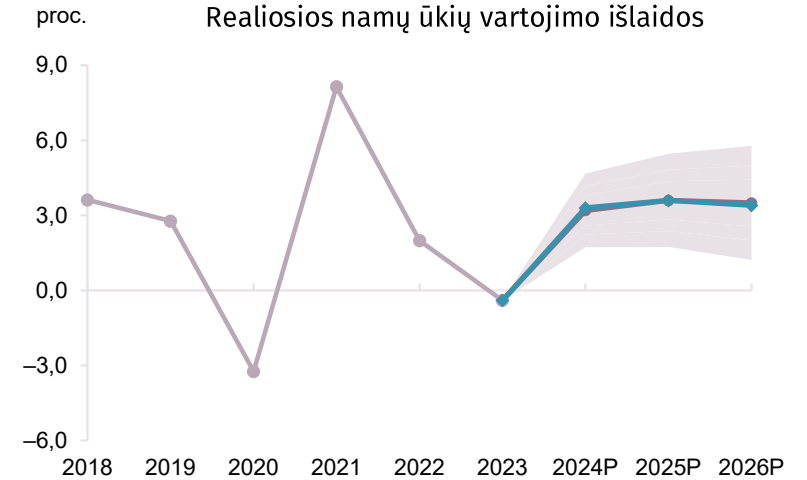
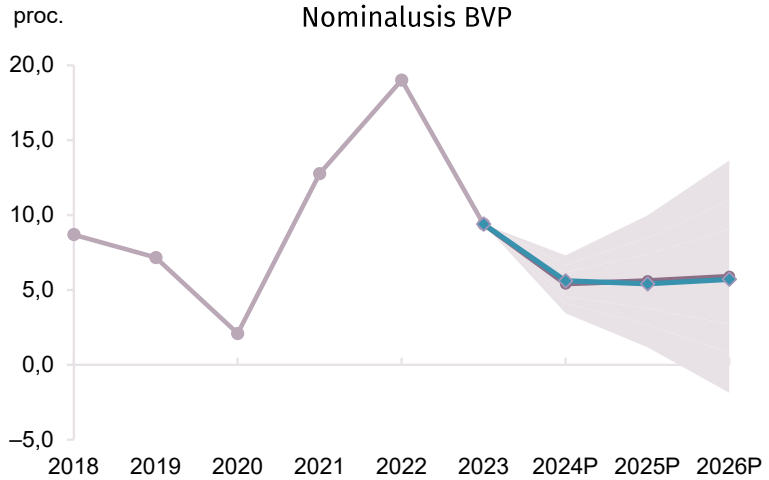
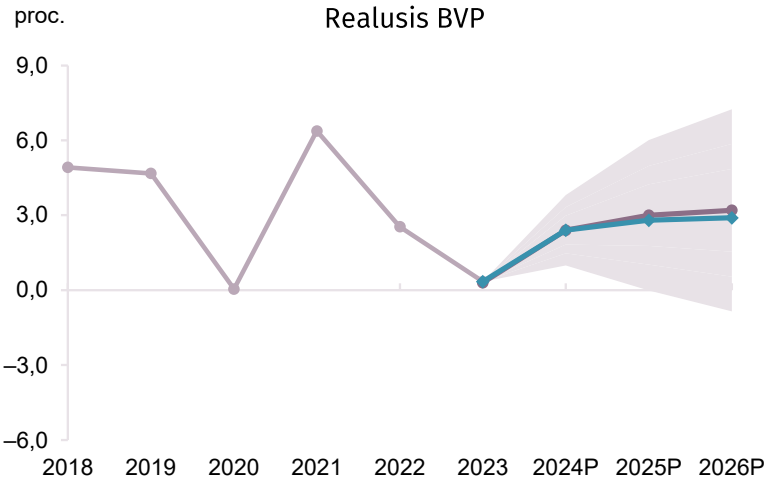
- Atlikusi vertinimą, VK FI tvirtina Finansų ministerijos gruodžio mėn. paskelbtą 2024–2027 m. ekonominės raidos scenarijų.
- Didžiausią nepalankią įtaką Lietuvos ekonomikos raidai gali daryti su geopolitine aplinka ir tarptautinės prekybos sąlygomis susijusios rizikos.
- 2025 m. projektuojamas veržlesnis eksportas ir spartėjanti vidaus paklausa skatins didesnę Lietuvos ekonomikos plėtrą nei 2024 metais.
- Numatant Europos Sąjungos paramos srautų piką, 2025 m. tikimasi tiek viešojo, tiek privataus sektoriaus investicijų atsigavimo.
- Atlyginimams didėjant sparčiau nei kainoms, vidutiniu laikotarpiu prognozuojamas tolesnis privačiojo vartojimo augimas.

2025 m. prie spartesnės ūkio raidos prisidės atsigauantis eksportas* ir investicijos



* Sustiprėjus vidaus paklausai numatomas didesnis importo augimas, o tai lemia neigiamą grynojo eksporto įtaką BVP raidai 2025 m.

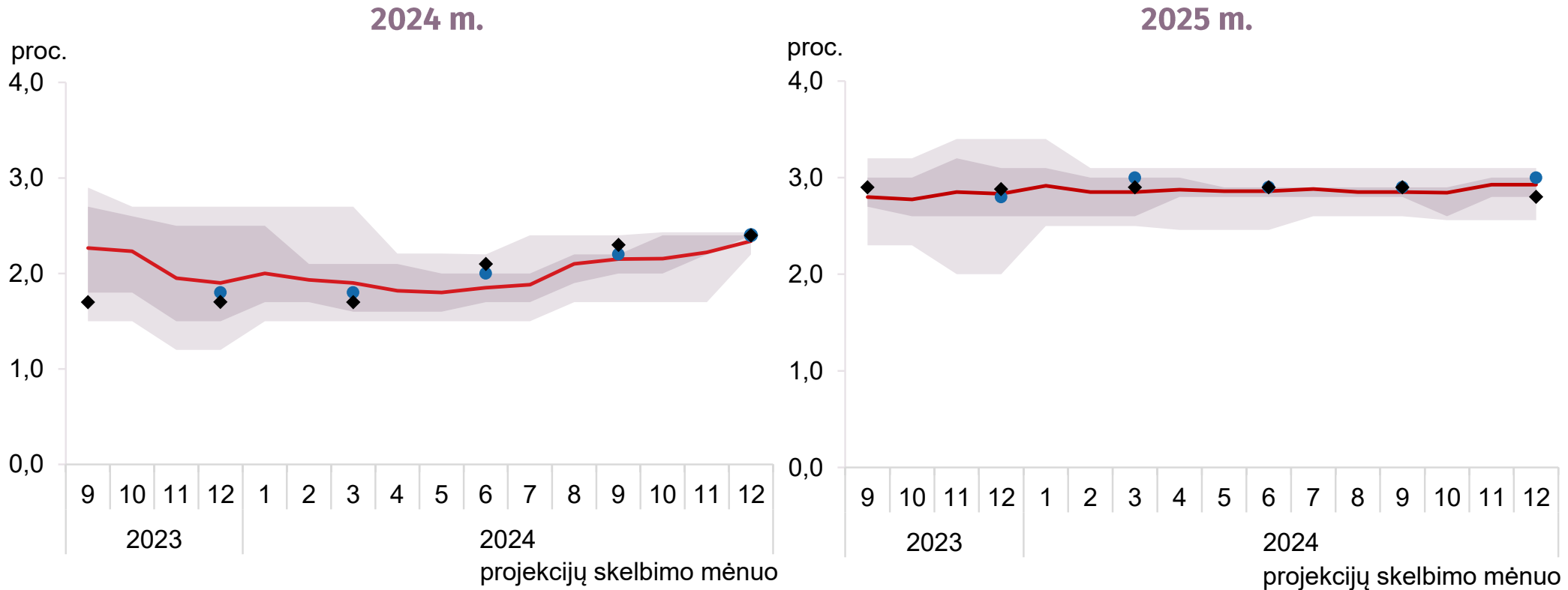
FM ir VK FI 2024–2027 m. pagrindinių makroekonominių rodiklių projekcijos reikšmingai nesiskiria



- 80 proc. tvirtinimo atkarpa
- Faktas
- VK FI prognozės
- Ekonominės raidos scenarijus



ERS realiojo BVP projekcija 2025 m. yra atsargi



- Projekcijų vidurkis
- ◆ Finansų ministerijos projekcijos
- VK FI projekcijos
- Projekcijų sklaida
- Projekcijų sklaida be min. ir maks. proj. reikšmių

Į projekcijų sklaidą įtrauktos šios institucijos: Europos Komisija, Tarptautinis valiutos fondas, Ekonominio bendradarbiavimo ir plėtros organizacija, Lietuvos bankas, AB „Swedbank“, AB SEB.

Rizikos, galinčios lemti:



Prastesnę Lietuvos ekonominę raidą

- Geopolitinės įtampos padidėjimas
- Pakilusios žaliavų kainos
- Tarptautinės prekybos fragmentacija
- Lėtesnis, nei tikimasi, Lietuvos eksporto partnerių atsigavimas



Palankesnę Lietuvos ekonominę raidą

- Geresnė padėtis darbo rinkoje
- Spartesnė viešųjų ar privačiųjų investicijų plėtra
- Taupymo normos pokyčiai, didinantys namų ūkių vartojimą



Įvertinę scenarijų, jį tvirtiname

- ✓ 2024 m. gruodžio mėn. ERS taikytos prielaidos yra pagrįstos.
- ✓ FM ir VK FI 2024–2027 m. pagrindinių makroekonominių rodiklių projekcijos reikšmingai nesiskiria.
- ✓ Pagal taikytą VK FI potencialaus BVP vertinimo metodą, skirtą vidutinio laikotarpio projekcijų suderinamumui tikrinti, ERS realiojo BVP projekcija 2027 m. laikoma tikėtina.
- ✓ ERS realiojo BVP projekcijos 2024–2025 m. yra artimos kitų institucijų projekcijų vidurkiui.



VALSTYBĖS
KONTROLĖ

BIUDŽETO STEBĖSENA

AČIŪ UŽ DĖMESĮ!

Jurga Rukšėnaitė

Biudžeto stebėsenos departamento vadovė

VK FI makroekonominės prognozės 2024–2027 m.

Rodiklis, proc.	2023	2024P	2025P	2026P	2027P
Pagrindiniai makroekonominiai rodikliai, pokytis					
BVP palyginamosiomis kainomis	0,3	2,4	3,0	3,2	3,2
Namų ūkių vartojimo išlaidos	-0,4	3,2	3,6	3,5	3,5
Valdžios sektoriaus vartojimo išlaidos	-0,2	0,8	0,2	0,1	0,1
Bendrojo pagrindinio kapitalo formavimas	9,3	-2,4	5,7	5,5	5,5
Prekių ir paslaugų eksportas	-3,4	1,8	4,3	4,7	4,7
Prekių ir paslaugų importas	-5,3	0,8	5,0	4,8	4,8
BVP to meto kainomis	9,4	5,4	5,6	5,9	5,8
Kainų rodikliai, pokytis					
BVP defliatorius	9,0	2,9	2,5	2,6	2,5
Suderintas vartotojų kainų indeksas (vidutinis metinis)	8,7	0,8	2,4	2,5	2,4
Darbo rinkos rodikliai					
Vidutinio mėnesinio bruto darbo užmokesčio pokytis	12,6	10,1	8,2	7,1	6,2
Nedarbo lygis (pagal gyventojų užimtumo tyrimo apibrėžtį)	6,8	7,4	7,2	7,0	6,8
Užimtų gyventojų skaičiaus (pagal gyventojų užimtumo tyrimo apibrėžtį) pokytis	1,4	1,4	0,4	-0,1	-0,1
Potencialaus BVP pokytis ir BVP atotrūkis nuo potencialo					
Potencialus BVP	3,3	3,2	3,0	2,9	2,7
BVP atotrūkis (proc., palyginti su potencialiuoju BVP)	-0,3	-1,1	-1,3	-1,3	-1,1

Pagal ERS vertinimo ir tvirtinimo aprašą violetiniame fone pažymėti rodikliai, pagal kuriuos VK FI priima sprendimą dėl ERS tvirtinimo.

Prognozės parengtos atsizvelgiant į informaciją ir duomenis, paskelbtus iki 2024-12-02.

Šaltinis – Valstybinė duomenų agentūra, Valstybės kontrolės, vykdančios fiskalinės institucijos funkcijas, skaičiavimai