

VALSTYBINĖ LIGONIŲ KASA PRIE SVEIKATOS APSAUGOS MINISTERIJOS

**LIETUVOS RESPUBLIKOS 2022 METŲ
PRIVALOMOJO SVEIKATOS DRAUDIMO FONDO
METINIŲ KONSOLIDUOTŲJŲ
FINANSINIŲ ATASKAITŲ RINKINYS**

2023 m.

Nr.

Vilnius

TURINYS

FINANSINĖS BŪKLĖS ATASKAITA.....	3
GRYNOJO TURTO POKYČIŲ ATASKAITA.....	5
VEIKLOS REZULTATŲ ATASKAITA.....	6
PINIGŲ SRAUTŲ ATASKAITA.....	7
AIŠKINAMASIS RAŠTAS.....	9
AIŠKINAMOJO RAŠTO PRIEDAI:	
P2 priedas. Informacija pagal segmentus	37
P3 priedas. Nematerialusis turtas.....	41
P4 priedas. Ilgalaikis materialusis turtas.....	43
P5 priedas. Finansinis turtas.....	45
P8 priedas. Atsargos.....	48
P9 priedas. Išankstiniai apmokėjimai	49
P10 priedas. Gautinos sumos	50
P11 priedas. Pinigai ir pinigų ekvivalentai	52
P12 priedas. Finansavimo sumos	53
P13 priedas. Finansiniai įsipareigojimai	55
P15 priedas. Atidėjimai.....	59
P17 priedas. Trumpalaikės mokėtinos sumos	63
P20 priedas. Socialinių įmokų pajamos.....	64
P21 priedas. Kitos pagrindinės veiklos pajamos ir kitos pajamos	66
P22 priedas. Kitos pagrindinės veiklos sąnaudos pagal pobūdį ir Darbo užmokesčio sąnaudos	68
P23 priedas. Finansinės ir investicinės veiklos pajamos ir sąnaudos	70
P24 priedas. Finansinės rizikos valdymas	71
P25 priedas. Neapibrėžtieji įsipareigojimai.....	72
Informacija apie kontrolės rezultatus Viešojo sektoriaus apskaitos ir ataskaitų konsolidavimo informacinėje sistemoje (VSAKIS).....	73

FINANSINĖS BŪKLĖS ATASKAITA
PAGAL 2022 M. GRUODŽIO 31 D. DUOMENIS_____
(data) Nr. _____

Pateikimo valiuta ir tikslumas: tūkstančiais eurų

eil. Nr.	Stralpeniai	Pastabos Nr.	Paskutinė ataskaitinio laikotarpio diena	Paskutinė praėjusio ataskaitinio laikotarpio diena
1	2	3	4	5
A	ILGALAIKIS TURTAS		63.730,88	51.248,79
I	Nematerialusis turtas	P03	8.999,78	6.541,39
I.1	Plėtros darbai			
I.2	Programinė įranga ir jos licencijos		3.788,35	2.647,13
I.3	Kitas nematerialusis turtas		0,00	0,00
I.4	Nebaigti projektai ir išankstiniai mokėjimai		5.211,42	3.894,27
I.5	Prestižas			
II	Ilgalaikis materialusis turtas	P04	7.453,15	3.416,44
II.1	Žemė			
II.2	Pastatai		0,09	0,09
II.3	Infrastruktūros statiniai			
II.4	Kiti statiniai			
II.5	Mašinos ir įrenginiai		1,31	1,66
II.6	Transporto priemonės		4,90	22,24
II.7	Baldai, biuro įranga ir kitas ilgalaikis materialusis turtas		7.446,85	3.392,45
II.8	Kultūros ir kitos vertybės			
II.9	Nebaigta statyba ir išankstiniai mokėjimai			
III	Ilgalaikis finansinis turtas	P05, P06	47.277,94	41.290,96
IV	Mineraliniai ištekčiai			
V	Kitas ilgalaikis turtas			
B	BIOLOGINIS TURTAS			
C	TRUMPALAIKIS TURTAS		923.778,71	717.192,32
I	Atsargos	P08	1.089,44	639,39
I.1	Strateginės ir neliečiamosios atsargos			
I.2	Medžiagos, žaliavos ir ūkinis inventorių		1.089,44	639,39
I.3	Nebaigta gaminti produkcija ir nebaigtos vykdyti sutartys			
I.4	Pagaminta produkcija, atsargos, skirtos parduoti (perduoti)			
I.5	Ilgalaikis materialusis ir biologinis turtas, skirtas parduoti		0,00	0,00
II	Išankstiniai apmokėjimai	P09	18,30	17,26
III	Per vienus metus gautinos sumos	P10	227.958,58	182.038,22
III.1	Gautinos trumpalaikės finansinės sumos		9,56	9,56
III.2	Gautini mokesčiai ir socialinės įmokos		193.429,31	148.420,17
III.3	Gautinos finansavimo sumos		0,00	0,00
III.4	Gautinos sumos už turto naudojimą, parduotas prekes, turtą, paslaugas			
III.5	Suakauptos gautinos sumos		297,61	749,11
III.6	Kitos gautinos sumos		34.222,10	32.859,37
IV	Trumpalaikės investicijos	P05	5.017,48	19.999,86
V	Pinigai ir pinigų ekvivalentai	P11	689.694,91	514.497,59
	IŠ VISO TURTO		987.509,58	768.441,12
D	FINANSAVIMO SUMOS	P12	443,50	15,06
I	Iš valstybės biudžeto		1,40	0,09
II	Iš savivaldybės biudžeto			
III	Iš Europos Sąjungos, užsienio valstybių ir tarptautinių organizacijų		442,10	14,97
IV	Iš kitų šaltinių		0,00	0,00
E	ĮSIPAREIGOJIMAI		245.243,18	246.868,17
I	Ilgalaikiai įsipareigojimai		0,00	0,00
I.1	Ilgalaikiai finansiniai įsipareigojimai			
I.2	Ilgalaikiai atidėjiniai			
I.3	Kiti ilgalaikiai įsipareigojimai		0,00	0,00
II	Trumpalaikiai įsipareigojimai		245.243,18	246.868,17
II.1	Ilgalaikių atidėjinių einamųjų metų dalis ir trumpalaikiai atidėjiniai	P15	1.060,87	1.668,77
II.2	Ilgalaikių įsipareigojimų einamųjų metų dalis			
II.3	Trumpalaikiai finansiniai įsipareigojimai		0,00	0,00
II.4	Mokėtinos subsidijos, dotacijos ir finansavimo sumos	P17	269,85	1.578,79
II.5	Mokėtinos sumos į Europos Sąjungos biudžetą			

(tęsinys kitame puslapyje)

Privalomojo sveikatos draudimo fondas, Europos aikštė 1, 03505 Vilnius

2022 M. GRUODŽIO 31 D. pasibaigusių metų KONSOLIDUOTŲJŲ FINANSINIŲ ATASKAITŲ RINKINYS
(Visos sumos tūkstančiais eurų, jei nenurodyta kitaip)

FINANSINĖS BŪKLĖS ATASKAITA
PAGAL 2022 M. GRUODŽIO 31 D. DUOMENIS (tesinva)

eil. Nr.	Straipsniai	Pastabos Nr.	Paskutinė ataskaitinio laikotarpio diena	Paskutinė praėjusio ataskaitinio laikotarpio diena
1	2	3	4	5
II.6	Mokėtinos sumos į biudžetus ir fondus		256,64	0,00
II.6.1	Grąžintinos finansavimo sumos		256,64	0,00
II.6.2	Kitos mokėtinos sumos biudžetui			
II.7	Mokėtinos socialinės išmokos		235.717,64	225.356,14
II.8	Grąžintini mokesčiai, įmokos ir jų permokos		0,02	11.996,93
II.9	Tiekėjams mokėtinos sumos	P17	5.285,35	4.031,03
II.10	Su darbo santykiais susiję įsipareigojimai			
II.11	Sukauptos mokėtinos sumos	P17	1.950,84	1.711,32
II.12	Kiti trumpalaikiai įsipareigojimai	P17	701,97	525,19
F	GRYNASIS TURTAS	P18	741.822,91	521.557,88
I	Dalininkų kapitalas			
II	Rezervai		430.921,55	273.906,18
II.1	Tikrosios vertės rezervas			
II.2	Kiti rezervai		430.921,55	273.906,18
III	Nuosavybės metodo įtaka			
IV	Sukauptas perviršis ar deficitas		310.901,36	247.651,70
IV.1	Einamųjų metų perviršis ar deficitas		63.249,66	-22.033,46
IV.2	Ankstesnių metų perviršis ar deficitas		247.651,70	269.685,16
G	MAŽUMOS DALIS			
	IŠ VISO FINANSAVIMO SUMŲ, ĮSIPAREIGOJIMŲ, GRYNŲJO TURTO IR MAŽUMOS DALIES		987.509,58	768.441,12

_____ Direktorius (viešojo sektoriaus subjekto vadovo arba jo įgalioto administracijos vadovo pareigų pavadinimas)	_____ (parašas)	_____ Gintaras Kacevičius (vardas ir pavardė)
_____ Ekonomikos departamento Apskaitos skyriaus vedėja (ataskaita parengusio asmens pareižu pavadinimas)	_____ (parašas)	_____ Regina Andriuskienė (vardas ir pavardė)

Privalomojo sveikatos draudimo fondas, Europos aikštė 1, 03505 Vilnius

2022 M. GRUODŽIO 31 D. pasibaigusių metų KONSOLIDUOTŲJŲ FINANSINIŲ ATASKAITŲ RINKINYS

(Visos sumos tūkstančiais eurų, jei nenurodyta kitaip)

ID 2147378324
D/L --

**GRYNOJO TURTO POKYČIŲ ATASKAITA
PAGAL 2022 M. GRUODŽIO 31 D. DUOMENIS**

Nr. _____
(data)

Pateikimo valiuta ir tikslumas: tūkstančiais eurų

Eil. Nr.	Straipsniai	Pastabos Nr.	Teiks kontroliuojančiam subjektui				Sukauptas perviršis ar deficitas prieš nuosavybės metodo įtaką	Iš viso	Mažumos dalis
			Dalininkų kapitalas	Tikrosios vertės rezervas	Kiti rezervai	Nuosavybės metodo įtaka			
1	2	3	4	5	6	7	8	9	10
1	Likutis užpraėjusio laikotarpio paskutinę dieną						269.685,16	269.685,16	
2	Perimto ilgalaikio turto iš kito viešojo sektoriaus subjekto įtaka		X		X				
3	Perduoto arba perduoto ilgalaikio turto kitam subjektui įtaka		X		X				
4	Kitos rezervų padidėjimo (sumažėjimo) sumos		X			X			
5	Kiti sudaryti rezervai		X	X	334.908,06	X		334.908,06	
6	Kiti panaudoti rezervai		X	X	-61.001,88	X	-273.906,18	-334.908,06	
7	Dalininkų (nuosavo) kapitalo padidėjimo (sumažėjimo) sumos			X	X				
8	Ataskaitinio laikotarpio grynasis perviršis ar deficitas		X	X	X		251.872,73	251.872,73	
9	Kiti konsolidavimo pokyčiai								
10	Likutis praėjusio laikotarpio paskutinę dieną				273.906,18		247.651,70	521.557,88	
11	Perimto ilgalaikio turto iš kito viešojo sektoriaus subjekto įtaka		X		X				
12	Perduoto arba perduoto ilgalaikio turto kitam subjektui įtaka		X		X				
13	Kitos rezervų padidėjimo (sumažėjimo) sumos		X			X			
14	Kiti sudaryti rezervai		X	X	259.910,99	X		259.910,99	
15	Kiti panaudoti rezervai		X	X	-102.895,63	X	-157.015,36	-259.910,99	
16	Dalininkų (nuosavo) kapitalo padidėjimo (sumažėjimo) sumos			X	X				
17	Ataskaitinio laikotarpio grynasis perviršis ar deficitas		X	X	X		220.265,02	220.265,02	
18	Kiti konsolidavimo pokyčiai								
19	Likutis ataskaitinio laikotarpio paskutinę dieną				430.921,55		310.901,36	741.822,91	

X pažymėti ataskaitos laukai nepildomi.

Direktorius

(teisės aktais įpareigoto pasirašyti asmens pareigų pavadinimas)

Ekonomikos departamento Apskaitos skyriaus vedėja

(vviausiasis buhalteris (buhalteris), teisei orivaloma pagal teises aktus)

(parašas)

(parašas)

Gintaras Kacevičius

(vardas ir pavardė)

Regina Andriuskienė

(vardas ir pavardė)

Privalomojo sveikatos draudimo fondas, Europos aikštė 1, 03505 Vilnius

2022 M. GRUODŽIO 31 D. pasibaigusiu metų KONSOLIDUOTŲJŲ FINANSINIŲ ATASKAITŲ RINKINYS
(Visos sumos tūkstančiais eurų, jei nenurodyta kitaip)

ID -2147378324
D/L -

VEIKLOS REZULTATŲ ATASKAITA
PAGAL 2022 M. GRUODŽIO 31 D. DUOMENIS

Nr. _____
(data)

Pateikimo valiuta ir tikslumas: tūkstančiais eurų

El. Nr.	Straipsniai	Pastabos Nr.	Ataskaitinis laikotarpis	Praėjęs ataskaitinis laikotarpis
1	2	3	4	5
A	PAGRINDINĖS VEIKLOS PAJAMOS		3.024.411,12	2.730.146,30
I	FINANSAVIMO PAJAMOS		206.492,84	241.823,76
I.1	Iš valstybės biudžeto		205.186,97	241.756,98
I.2	Iš savivaldybių biudžetų			
I.3	Iš ES, užsienio valstybių ir tarptautinių organizacijų lėšų		1.305,87	66,78
I.4	Iš kitų finansavimo šaltinių		0,00	0,00
II	MOKESČIŲ IR SOCIALINIŲ ĮMOKŲ PAJAMOS	P19, P20	2.804.196,29	2.443.715,27
III	PAGRINDINĖS VEIKLOS KITOS PAJAMOS		13.721,99	44.607,26
III.1	Pagrindinės veiklos kitos pajamos	P21	13.721,99	44.607,26
III.2	Pervestinių į biudžetą pagrindinės veiklos kitų pajamų suma		0,00	0,00
B	PAGRINDINĖS VEIKLOS ŠAUNAUDOS	P02	-2.809.191,08	-2.481.694,78
I	DARBO UŽMOKESČIO IR SOCIALINIO DRAUDIMO	P22	-13.773,42	-12.136,16
II	NUSIDĖVĖJIMO IR AMORTIZACIJOS		-3.048,57	-3.246,35
III	KOMUNALINIŲ PASLAUGŲ IR RYŠIŲ		-572,75	-372,67
IV	KOMANDIRUOČIŲ		-101,59	-7,04
V	TRANSPORTO		-49,77	-35,11
VI	KVALIFIKACIJOS KĖLIMO		-88,63	-62,95
VII	PAPRASTOJO REMONTO IR EKSPLOATAVIMO		-35,87	-178,02
VIII	NUVERTĖJIMO IR NURAŠYTŲ SUMŲ		-32.794,75	-15.033,13
IX	SUNAUDŲTŲ IR PARDUOTŲ ATSARGŲ SAVIKAINA		-512,41	-328,82
X	SOCIALINIŲ ĮSMOKŲ		-2.649.652,08	-2.274.533,49
XI	NUOMOS		-304,26	-311,74
XII	FINANSAVIMO		-101.943,15	-169.870,55
XIII	KITŲ PASLAUGŲ		-3.931,83	-3.559,75
XIV	KITOS		-2.382,00	-2.019,00
C	PAGRINDINĖS VEIKLOS PERVERŠIS AR DEFICITAS		215.220,04	248.451,52
D	KITOS VEIKLOS REZULTATAS		21,88	2,91
I	KITOS VEIKLOS PAJAMOS	P21	21,88	2,91
II	PERVESTINOS Į BIUDŽETĄ KITOS VEIKLOS PAJAMOS		0,00	0,00
III	KITOS VEIKLOS ŠAUNAUDOS			
E	FINANSINĖS IR INVESTICINĖS VEIKLOS REZULTATAS	P23	2.581,55	221,82
F	APSKAITOS POLITIKOS KEITIMO IR ESMINIŲ APSKAITOS KLAIDŲ TAISYMO ĮTAKA	P01	2.441,55	3.196,47
G	PELNO MOKESTIS			
H	GRYNASIS PERVERŠIS AR DEFICITAS PRIEŠ NUOSAVYBĖS METODO ĮTAKĄ		220.265,02	251.872,73
I	NUOSAVYBĖS METODO ĮTAKA			
J	GRYNASIS PERVERŠIS AR DEFICITAS		220.265,02	251.872,73
I	TENKANTIS KONTROLIUOJANČIAJAM SUBJEKTUI		220.265,02	251.872,73
II	TENKANTIS MAŽUMOS DALIAI			

Direktorius
(viešojo sektoriaus subjekto vadovas arba jo įgaliotas administracijos vadovas)

(parašas)

Gintaras Kacevičius
(vardas ir pavardė)

Ekonomikos departamento Apskaitos skyriaus vedėja
(vyriausiasis buhalteris (bhalteris))

(parašas)

Regina Andriūskienė
(vardas ir pavardė)

Privalomojo sveikatos draudimo fondas, Europos aikštė 1, 03505 Vilnius

2022 M. GRUODŽIO 31 D. pasibaigusiu metų KONSOLIDUOTŲJŲ FINANSINIŲ ATASKAITŲ RINKINYS

(Visos sumos tūkstančiais eurų, jei nenurodyta kitaip)

ID -2147378324

D/L -

PINIGŲ SRAUTŲ ATASKAITA
PAGAL 2022 M. GRUODŽIO 31 D. DUOMENIS

Nr. _____
(data)

Pateikimo valiuta ir tikslumas: tūkstančiais eurų

Eil. Nr.	Straipsniai	Pastabos Nr.	Ataskaitinis laikotarpis			Praėjęs ataskaitinis laikotarpis		
			Tiesioginiai pinigų srautai	Netiesioginiai pinigų srautai	Iš viso	Tiesioginiai pinigų srautai	Netiesioginiai pinigų srautai	Iš viso
1	2	3	4	5	6	7	8	9
A	PAGRINDINĖS VEIKLOS PINIGŲ SRAUTAI		164.947,40	0,00	164.947,40	239.479,17	0,00	239.479,17
I	Įplaukos		2.774.617,35	0,00	2.774.617,35	2.512.166,46	0,00	2.512.166,46
I.1	Finansavimo sumos kitoms išlaidoms ir atsargoms:		207.667,16	0,00	207.667,16	241.268,02	0,00	241.268,02
I.1.1	Iš valstybės biudžeto		206.041,90		206.041,90	241.260,88		241.260,88
I.1.2	Iš savivaldybės biudžeto							
I.1.3	Iš ES, užsienio valstybių ir tarptautinių organizacijų lėšų		1.625,27		1.625,27	7,14		7,14
I.1.4	Iš kitų šaltinių		0,00	0,00	0,00	0,00	0,00	0,00
I.2	Iš mokesčių							
I.3	Iš socialinių įmokų		2.514.657,57		2.514.657,57	2.225.919,58		2.225.919,58
I.4	Už suteiktas paslaugas iš pirkėjų							
I.5	Už suteiktas paslaugas iš biudžeto							
I.6	Gautos palūkanos		2,05		2,05			
I.7	Kitos įplaukos		52.290,57	0,00	52.290,57	44.978,86		44.978,86
II	Pervestos lėšos		-42.542,51	0,00	-42.542,51	-130.262,20		-130.262,20
II.1	I valstybės biudžetą		0,00		0,00			
II.2	I savivaldybių biudžetus							
II.3	ES, užsienio valstybėms ir tarptautinėms organizacijoms							
II.4	I kitus išteklių fondus		0,00		0,00	0,00		0,00
II.5	Viešojo sektoriaus subjektams		-42.299,33	0,00	-42.299,33	-128.910,07		-128.910,07
II.6	Kitiems subjektams		-243,17		-243,17	-1.352,13		-1.352,13
III	Išmokos	P02	-2.567.127,44	0,00	-2.567.127,44	-2.142.425,10	0,00	-2.142.425,10
III.1	Darbo užmokesčio ir socialinio draudimo		-13.500,70		-13.500,70	-11.854,82		-11.854,82
III.2	Komunalinių paslaugų ir ryšių		-542,33		-542,33	-429,94		-429,94
III.3	Komandiruočių		-101,11		-101,11	-7,89		-7,89
III.4	Transporto		-45,08		-45,08	-34,36		-34,36
III.5	Kvalifikacijos kelimo		-82,43		-82,43	-62,87		-62,87
III.6	Paprastojo remonto ir eksploatavimo		-35,38		-35,38	-177,98		-177,98
III.7	Atsargų įsigijimo		-1.091,63		-1.091,63	-233,37		-233,37
III.8	Socialinių išmokų		-2.498.914,83		-2.498.914,83	-2.070.797,92		-2.070.797,92
III.9	Nuomos		-305,68		-305,68	-319,49		-319,49
III.10	Kitų paslaugų įsigijimo		-3.862,84	0,00	-3.862,84	-3.651,37	0,00	-3.651,37
III.11	Sumokėtos palūkanos							
III.12	Kitos išmokos		-48.645,45	0,00	-48.645,45	-54.855,09	0,00	-54.855,09

(tęsinys kitame puslapyje)

Privalomojo sveikatos draudimo fondas, Europos aikštė 1, 03505 Vilnius

2022 M. GRUODŽIO 31 D. pasibaigusių metų KONSOLIDUOTŲJŲ FINANSINIŲ ATASKAITŲ RINKINYS

(Visos sumos tikstančiais euru, jei nenurodyta kitaip)

PINIGŲ SRAUTŲ ATASKAITA
PAGAL 2022 M. GRUODŽIO 31 D. DUOMENIS (tesinys)

Eil. Nr.	Straipsniai	Pastabos Nr.	Ataskaitinis laikotarpis			Praėjęs ataskaitinis laikotarpis		
			Tiesioginiai pinigų srautai	Netiesioginiai pinigų srautai	Iš viso	Tiesioginiai pinigų srautai	Netiesioginiai pinigų srautai	Iš viso
1	2	3	4	5	6	7	8	9
B	INVESTICINĖS VEIKLOS PINIGŲ SRAUTAI		10.249,92		10.249,92	5.989,38	0,00	5.989,38
I	Ilgalaikio turto (išskyrus finansinį) ir biologinio turto įsigijimas		-9.750,74		-9.750,74	-3.638,62	0,00	-3.638,62
II	Ilgalaikio turto (išskyrus finansinį) ir biologinio turto perleidimas		0,66		0,66			
III	Ilgalaikio finansinio turto įsigijimas							
IV	Ilgalaikio finansinio turto perleidimas		20.000,00		20.000,00	9.628,00		9.628,00
V	Terminuotųjų indėlių (padidėjimas) sumažėjimas							
VI	Gauti dividendai							
VII	Kiti investicinės veiklos pinigų srautai							
C	FINANSINĖS VEIKLOS PINIGŲ SRAUTAI		0,00	0,00	0,00	481,46	0,00	481,46
I	Iplaukos iš gautų paskolų							
II	Gautų paskolų grąžinimas							
III	Finansinės nuomos (lizingo) įsipareigojimų apmokėjimas							
IV	Gautos finansavimo sumos ilgalaikiam ir biologiniam turtui įsigyti		0,00	0,00	0,00	0,00	0,00	0,00
IV.1	Iš valstybės biudžeto							
IV.2	Iš savivaldybės biudžeto							
IV.3	Iš ES, užsienio valstybių ir tarptautinių organizacijų							
IV.4	Iš kitų šaltinių		0,00	0,00	0,00	0,00	0,00	0,00
V	Grąžintos ir perduotos finansavimo sumos ilgalaikiam ir biologiniam turtui įsigyti		0,00		0,00	0,00		0,00
VI	Gauti dalininko įnašai							
VII	Kiti finansinės veiklos pinigų srautai					481,46		481,46
D	VALIŪTOS KURSŲ PASIKEITIMO ĮTAKA PINIGŲ IR PINIGŲ EKIVALENTŲ LIKUTUI							
I	Pinigų ir pinigų ekvivalentų padidėjimas (sumažėjimas)		175.197,32	0,00	175.197,32	245.950,02	0,00	245.950,02
II	P pinigai ir pinigų ekvivalentai ataskaitinio laikotarpio pradžioje		514.497,59		514.497,59	268.547,57		268.547,57
III	P pinigai ir pinigų ekvivalentai ataskaitinio laikotarpio pabaigoje		689.694,91		689.694,91	514.497,59		514.497,59

Direktorius

(viešojo sektoriaus subjekto vadovas arba jo įgaliotas administracijos vadovas)

Ekonomikos departamento Apskaitos skyriaus vedėja
(vyr. buhalteris)

(parašas)

(parašas)

Gintaras Kacevičius

(vardas ir pavardė)

Regina Andriuškienė

(vardas ir pavardė)



VALSTYBINĖ LIGONIŲ KASA PRIE SVEIKATOS APSAUGOS MINISTERIJOS

2022 M. GRUODŽIO 31 D. PASIBAIGUSIŲ METŲ PRIVALOMOJO SVEIKATOS DRAUDIMO FONDO KONSOLIDUOTŲJŲ FINANSINIŲ ATASKAITŲ AIŠKINAMASIS RAŠTAS

I. BENDROJI DALIS Bendroji informacija

Valstybinė ligonių kasa prie Sveikatos apsaugos ministerijos (toliau – Valstybinė ligonių kasa arba VLK) yra juridinis asmuo, išlaikomas iš Privalomojo sveikatos draudimo fondo biudžeto lėšų, turintis antspaudą su Lietuvos valstybės herbu.

Teisinė forma – valstybės biudžetinė įstaiga.

Valstybinės ligonių kasos steigėjas – Lietuvos Respublikos sveikatos apsaugos ministerija.

Už savo veiklą Valstybinė ligonių kasa yra atskaitinga Lietuvos Respublikos sveikatos apsaugos ministerijai.

Įmonės kodas – 191351679

Socialinio draudimo kodas – 53163

Pagrindinės veiklos kodas – 841200

Adresas – Europos a. 1, LT – 03505, Vilnius

Valstybinė ligonių kasa turi 5 kontroliuojamus subjektus (teritorines ligonių kasyklas).

Valstybinė ligonių kasa ir teritorinės ligonių kasos ataskaitinio laikotarpio pabaigoje turėjo sąskaitas banke „Swedbank“, AB.

Veikla

Privalomąjį sveikatos draudimą vykdo šios institucijos:

- 1) Privalomojo sveikatos draudimo taryba;
- 2) Valstybinė ligonių kasa;
- 3) teritorinės ligonių kasos (toliau – TLK).

Valstybinė ligonių kasa vykdo šias funkcijas:

1) rengia Privalomojo sveikatos draudimo fondo biudžeto projektą, Privalomojo sveikatos draudimo fondo ataskaitų rinkinius, vykdo Privalomojo sveikatos draudimo fondo biudžetą;

2) prižiūri teritorinių ligonių kasų veiklą;

3) sudaro iš Privalomojo sveikatos draudimo fondo biudžeto lėšų rezervą ir Sveikatos draudimo įstatymo bei kitų teisės aktų nustatyta tvarka jį naudoja;

4) Sveikatos draudimo įstatymo nustatyta tvarka naudoja laikinai laisvas Privalomojo sveikatos draudimo fondo biudžeto lėšas;

5) atlieka teritorinių ligonių kasų auditą arba sudaro sutartis su audito įmonėmis dėl teritorinių ligonių kasų audito;

6) Valstybės registrų įstatymo, Pacientų teisių ir žalos sveikatai atlyginimo įstatymo, Draudžiamųjų privalomuoju sveikatos draudimu registro nuostatų ir kitų teisės aktų nustatyta tvarka tvarko Draudžiamųjų privalomuoju sveikatos draudimu registrą;

7) Sveikatos draudimo įstatymo nustatytais pagrindais ir sąlygomis užtikrina prevencinės medicinos pagalbos, medicinos pagalbos, medicininės reabilitacijos, slaugos, socialinių paslaugų ir patarnavimų, priskirtų asmens sveikatos priežiūrai, bei asmens sveikatos ekspertizės paslaugų teikimo išlaidų apmokėjimą Privalomojo sveikatos draudimo fondo biudžeto lėšomis per teritorines ligonių kasas;

8) Sveikatos draudimo įstatymo nustatytais pagrindais ir sąlygomis užtikrina paslaugų, skirtų gyvybei gelbėti ir išsaugoti, išlaidų apmokėjimą per teritorines ligonių kasas;

9) sudaro gydymo prieinamumo gerinimo ir rizikos pasidalijimo sutartis su vaistinio preparato rinkodaros teisės turėtojais (jų atstovais) arba juridiniais asmenimis, turinčiais didmeninio platinimo licenciją;

10) tvirtina Sveikatos draudimo įstatymo 26, 26¹ ir 26² straipsniuose nurodytų sutarčių tipines formas;

11) sudaro Sveikatos draudimo įstatymo 26¹ straipsnyje nurodytas sutartis su ūkio subjektais dėl medicinos priemonių, įrašytų į šio įstatymo 12² straipsnio 2 dalyje nurodytą sąrašą, nuomos išlaidų apmokėjimo, jeigu šios funkcijos nepaveda atlikti teritorinėms ligonių kasoms;

12) įstatymų nustatyta tvarka išieško Privalomojo sveikatos draudimo fondo biudžetui padarytą žalą iš ūkio subjektų, su kuriais yra sudarytos sutartys dėl medicinos priemonių, būtinų apdraustųjų sveikatos priežiūrai namuose užtikrinti, nuomos išlaidų apmokėjimo, jeigu šios funkcijos nepaveda teritorinėms ligonių kasoms;

13) kitas Sveikatos draudimo įstatymo, Valstybinės ligonių kasos nuostatų ir kitų teisės aktų nustatytas funkcijas.

Privalomojo sveikatos draudimo finansų pagrindą sudaro savarankiškas valstybinio Privalomojo sveikatos draudimo fondo biudžetas, neįtrauktas į valstybės ir savivaldybių biudžetus.

Valstybinė ligonių kasa ir TLK veikia pagal Lietuvos Respublikos sveikatos draudimo įstatymą, Biudžetinių įstaigų įstatymą bei Sveikatos apsaugos ministerijos patvirtintus nuostatus.

Biudžetinių įstaigų įstatymas Valstybinei ligonių kasai ir TLK taikomas tiek, kiek jų veiklos nereglamentuoja Sveikatos draudimo įstatymas.

Informacija apie Valstybinės ligonių kasos prie Sveikatos apsaugos ministerijos kontroliuojamus, asocijuotus ir kitus subjektus

TLK steigia ir jų nuostatus tvirtina Valstybinė ligonių kasa. Yra penkios teritorinės ligonių kasos: Vilniaus TLK, Kauno TLK, Klaipėdos TLK, Šiaulių TLK ir Panevėžio TLK.

TLK yra juridiniai asmenys, veikiantys pagal Sveikatos draudimo įstatymą, kurie išlaikomi iš Privalomojo sveikatos draudimo fondo lėšų ir turi antspaudą su Lietuvos herbu bei sąskaitas bankuose.

Už savo veiklą TLK yra atskaitingos Valstybinei ligonių kasai.

2022 m. gruodžio 31 d. duomenys apie kontroliuojamus, asocijuotus ir kitus subjektus buvo tokie:

**INFORMACIJA APIE KONTROLIUOJAMUS, ASOCIJUOTUOSIUS IR KITUS
SUBJEKTUS**

Eil. Nr.	Subjekto tipas ir pavadinimas	Buveinės adresas	Ataskaitinio laikotarpio pabaigoje				Pagrindinė veikla
			Valdomų akcijų (dalininko įnašų) dalis (procentais)	Investicijos dydis nominaliųjų vertė (Eur)	Grynasis ataskaitinio laikotarpio rezultatas, iš viso (Eur)	Nuosavas kapitalas arba grynasis turtas, iš viso	
1	2	3	4	5	6	7	8
1.	Kontroliuojamos biudžetinės įstaigos		X	X			
1.1	Vilniaus TLK	Ž.Liauksmino g. 6, 011, Vilnius	X	X	0	0	Sveikatos draudimas
1.2	Kauno TLK	Aukštaičių g. 10, 44147, Kaunas	X	X	0	0	Sveikatos draudimas
1.3	Klaipėdos TLK	Pievų tako g. 38, 92236, Klaipėda	X	X	0	0	Sveikatos draudimas
1.4	Šiaulių TLK	Vilniaus g. 273, 76332, Šiauliai	X	X	0	0	Sveikatos draudimas
1.5	Panevėžio TLK	Respublikos g. 66, 3515, Panevėžys	X	X	0	0	Sveikatos draudimas
7.	Administruojami išteklių fondai	X	X	X			
7.1	Vilniaus TLK	X	X	X	0	0	Sveikatos draudimas
7.2	Kauno TLK	X	X	X	0	0	Sveikatos draudimas
7.3	Klaipėdos TLK	X	X	X	0	0	Sveikatos draudimas
7.4	Šiaulių TLK	X	X	X	0	0	Sveikatos draudimas
7.5	Panevėžio TLK	X	X	X	0	0	Sveikatos draudimas

Valstybinė ligonių kasa yra kontroliuojantysis viešojo sektoriaus subjektas, sudarantis žemesniojo lygio finansines ataskaitas. Į viešojo sektoriaus subjektų, už kurių 2022 metų finansinių ataskaitų rinkinių konsolidavimą atsakinga Valstybinė ligonių kasa, grupę įeina: Vilniaus TLK, Kauno TLK, Klaipėdos TLK, Šiaulių TLK, Panevėžio TLK. Šie viešojo sektoriaus subjektai finansines ataskaitas pagal viešojo sektoriaus apskaitos ir finansinės atskaitomybės standartų (toliau – VSAFAS) reikalavimus rengia nuo 2010 metų.

Valstybinės ligonių kasos kontroliuojamų, asocijuotų ir kitų subjektų skaičius ataskaitinio laikotarpio pabaigoje buvo:

Eil. Nr.	Subjekto tipas ir pavadinimas	Subjektų skaičius
1	2	3
1.	Kontroliuojamos biudžetinės įstaigos	5

2.	Kontroliuojamos viešosios įstaigos, priskiriamos prie viešojo sektoriaus subjektų	–
3.	Kontroliuojamos viešosios įstaigos, nepriskiriamos prie viešojo sektoriaus subjektų	–
4.	Valstybės ir savivaldybių įmonės	–
5.	Kontroliuojamos akcinės ir uždarnosios akcinės bendrovės	–
6.	Asocijuotieji subjektai	–
7.	Administruojami išteklių fondai	5
8.	Administruojami mokesčių fondai	–

Informacija apie personalą

Vidutinis darbuotojų skaičius per ataskaitinį laikotarpį buvo 449.
VLK ir TLK darbuotojų skaičius:

Darbuotojų skaičius	2021 m. gruodžio 31 d.		2020 m. gruodžio 31 d.	
	Patvirtinta etatų sąrašė	Faktiškai	Patvirtinta etatų sąrašė	Faktiškai
Iš viso	473	438	469	445
Iš jų:				
- valstybės tarnautojų	153	139	156	146
- darbuotojų, dirbančių pagal darbo sutartis	320	299	313	299

II. APSKAITOS POLITIKA

Finansinių ataskaitų parengimo pagrindas

Pateiktos finansinės ataskaitos parengtos vadovaujantis Lietuvos Respublikos buhalterinės apskaitos ir Viešojo sektoriaus atskaitomybės įstatymų reikalavimais bei Viešojo sektoriaus apskaitos ir finansinės atskaitomybės standartais.

Finansinių ataskaitų forma

VLK ir TLK konsoliduotųjų finansinių ataskaitų rinkinį sudaro šios ataskaitos:

- Finansinės būklės ataskaita, kurios forma patvirtinta Lietuvos Respublikos finansų ministro 2015-03-04 įsakymu Nr. 1K-079 „Dėl finansų ministro 2007 m. gruodžio 19 d. įsakymo Nr. 1K-378 „Dėl viešojo sektoriaus apskaitos ir finansinės atskaitomybės 2-ojo standarto patvirtinimo“ pakeitimo“;

- Veiklos rezultatų ataskaita, kurios forma patvirtinta Lietuvos Respublikos finansų ministro 2020-11-27 įsakymu Nr. 1K-388 „Dėl finansų ministro 2007 m. gruodžio 19 d. įsakymo Nr. 1K-379 „Dėl viešojo sektoriaus apskaitos ir finansinės atskaitomybės 3-ojo standarto patvirtinimo“ pakeitimo“;

- Grynojo turto pokyčių ataskaita, kurios forma patvirtinta Lietuvos Respublikos finansų ministro 2014-11-28 įsakymu Nr. 1K-406 „Dėl finansų ministro 2007 m. gruodžio 19 d. įsakymo Nr. 1K-380 „Dėl viešojo sektoriaus apskaitos ir finansinės atskaitomybės 4-ojo standarto patvirtinimo“ pakeitimo“;

- Pinigų srautų ataskaita, kurios forma patvirtinta Lietuvos Respublikos finansų ministro 2017-07-31 įsakymu Nr. 1K-289 „Dėl finansų ministro 2008 m. sausio 9 d. įsakymo Nr. 1K-011 „Dėl viešojo sektoriaus apskaitos ir finansinės atskaitomybės 5-ojo standarto patvirtinimo“ pakeitimo“;

- Finansinių ataskaitų aiškinamasis raštas, kurio turinys patvirtintas Lietuvos Respublikos finansų ministro 2020-12-02 įsakymu Nr. 1K-398 „Dėl finansų ministro 2008 m. rugpjūčio 18 d. įsakymo Nr. 1K-247 „Dėl viešojo sektoriaus apskaitos ir finansinės atskaitomybės 6-ojo standarto patvirtinimo“ pakeitimo“.

VLK ir TLK konsoliduotųjų finansinių ataskaitų rinkinys sudaromas ir teikiamas Lietuvos Respublikos finansų ministerijai Lietuvos Respublikos finansų ministerijos nustatytais terminais.

Pagrindiniai apskaitos principai, taikyti rengiant Valstybinės ligonių kasos ir TLK 2021 metų finansines ataskaitas, yra šie:

Finansinių ataskaitų valiuta

Nuo 2015 m. sausio 1 d. Lietuvos Respublikoje įvedus piniginių vienetą eurą, VLK ir TLK apskaita tvarkoma ir finansinės ataskaitos sudaromos eurais. Konsoliduotosios finansinės ataskaitos sudarytos tūkstančiais eurų.

Nematerialusis turtas

Nematerialusis turtas yra pripažįstamas, jei atitinka nematerialiojo turto apibrėžimą ir šiuos nematerialiojo turto pripažinimo kriterijus:

- yra lengvai atskiriamas nuo kitų turto vienetų;
- pagrįstai tikėtina, kad viešojo sektoriaus subjektas būsimaisiais laikotarpiais iš turto gaus ekonominės naudos;
- galima patikimai nustatyti turto įsigijimo ar pasigaminimo savikainą;
- viešojo sektoriaus subjektas turi teisę tuo turtu disponuoti (įskaitant teisę apriboti juo naudotis kitiems) ir jį kontroliuoti.

Nematerialusis turtas pirminio pripažinimo metu apskaitoje yra registruojamas įsigijimo savikaina. Išlaidos, patirtos po pirkto ar susikurto nematerialiojo turto pirminio pripažinimo, didina nematerialiojo turto įsigijimo savikainą tik tais atvejais, kai galima patikimai nustatyti, kad patobulintas nematerialusis turtas teiks didesnę ekonominę naudą, t. y. kad atliktas esminis nematerialiojo turto pagerinimas.

Išankstiniai mokėjimai už nematerialųjį turtą apskaitoje registruojami nematerialiojo turto sąskaitose.

Po pirminio pripažinimo nematerialusis turtas, kurio naudingo tarnavimo laikas ribotas, finansinėse ataskaitose yra parodomas įsigijimo savikaina, atėmus sukauptą amortizaciją ir nuvertėjimą, jei jis yra.

Nematerialiojo turto amortizuojamoji vertė yra nuosekliai paskirstoma per visą nustatytą turto naudingo tarnavimo laiką tiesiogiai proporcingu metodu. Nematerialiojo turto vieneto amortizacija pradama skaičiuoti nuo kito mėnesio, kai turtas pradamas naudoti, pirmos dienos ir nebeskaičiuojama nuo kito mėnesio, kai naudojamo nematerialiojo turto likutinė vertė sutampa su jo likvidacine verte, kai turtas perleidžiamas, nurašomas arba kai apskaičiuojamas ir užregistruojamas to turto vieneto nuvertėjimas, lygus jo likutinės vertės sumai, pirmos dienos.

Nematerialiojo turto naudingo tarnavimo laikas, nustatytas atsižvelgiant į sutartis ar kitas juridines teises, neturi būti ilgesnis už juridinių teisių galiojimo laikotarpį. Nematerialiajam turtui Valstybinė ligonių kasa ir TLK taiko nematerialiojo turto amortizacijos normatyvus, patvirtintus teisės aktų nustatyta tvarka.

VLK ir TLK nematerialusis turtas pagal turto grupes amortizuojamas:

Nematerialiojo turto grupė:

Naudingo tarnavimo laikas:

Programinė įranga ir jos licencijos

3 metai

Patentai, licencijos	4 metai
Kitas nematerialusis turtas	2 metai

Ilgalaikis materialusis turtas

Ilgalaikis materialusis turtas pripažįstamas ir registruojamas apskaitoje, jei jis atitinka ilgalaikio materialiojo turto apibrėžimą ir šiuos ilgalaikio materialiojo turto pripažinimo kriterijus:

- pagrįstai tikėtina, kad viešojo sektoriaus subjektas būsimaisiais laikotarpiais iš turto gaus ekonominės naudos;

- galima patikimai nustatyti turto įsigijimo ar pasigaminimo savikainą;

- viešojo sektoriaus subjektas turi teisę tuo turtu disponuoti (įskaitant teisę apriboti juo naudotis kitiems) ir jį kontroliuoti.

Įsigytas ilgalaikis materialusis turtas pirminio pripažinimo momentu apskaitoje registruojamas įsigijimo (pasigaminimo) savikaina.

Išankstiniai mokėjimai už ilgalaikį materialųjį turtą apskaitoje registruojami tam skirtose ilgalaikio materialiojo turto sąskaitose.

Po pirminio pripažinimo ilgalaikis materialusis turtas, išskyrus žemę, finansinėse ataskaitose rodomas įsigijimo savikaina, atėmus sukauptą nusidėvėjimą ir nuvertėjimą, jei jis yra. Žemė po pirminio pripažinimo finansinėse ataskaitose rodoma tikrąja verte.

Ilgalaikio materialiojo turto nudėvimoji vertė yra nuosekliai paskirstoma per visą turto naudingo tarnavimo laiką. Ilgalaikio materialiojo turto vieneto nusidėvėjimas pradedamas skaičiuoti nuo kito mėnesio, kai turtas pradedamas naudoti, pirmos dienos. Nusidėvėjimas nebeskaičiuojamas nuo kito mėnesio, kai naudojamo ilgalaikio materialiojo turto likutinė vertė sutampa su jo likvidacine verte, kai turtas perleidžiamas, nurašomas arba kai apskaičiuojamas ir užregistruojamas to turto vieneto nuvertėjimas, lygus jo likutinės vertės sumai, pirmos dienos.

Ilgalaikio materialiojo turto nusidėvėjimas skaičiuojamas taikant tiesiogiai proporcingą (tiesinį) metodą pagal konkrečius materialiojo turto nusidėvėjimo normatyvus, patvirtintus teisės aktų nustatyta tvarka.

Kai turtas parduodamas arba nurašomas, jo įsigijimo savikaina, sukauptas nusidėvėjimas ir, jei yra, nuvertėjimas nurašomi. Pardavimo pelnas ar nuostoliai parodomi atitinkamame veiklos rezultatų ataskaitos straipsnyje.

Ilgalaikio materialiojo turto rekonstravimas, remontas ar kiti darbai pripažįstami esminiu turto pagerinimu, jei padidina turto funkcijų apimtį arba pailgina turto naudingo tarnavimo laiką, arba iš esmės pagerina jo naudingąsias savybes. Šių darbų verte didinama ilgalaikio materialiojo turto įsigijimo savikaina ir (arba) patikslinamas likęs turto naudingo tarnavimo laikas. Jei atlikti darbai nepagerina naudingųjų ilgalaikio materialiojo turto savybių ar nepadidina turto funkcijų apimties, arba nepailgina jo naudingo tarnavimo laiko, jie nepripažįstami esminiu pagerinimu, o šių darbų vertė pripažįstama ataskaitinio laikotarpio sąnaudomis.

VLK ir TLK ilgalaikis materialusis turtas pagal turto grupes nudėvimas:

Ilgalaikio materialiojo turto grupė:

Naudingo tarnavimo laikas:

Pastatai ir statiniai	15–100 metų
Mašinos ir įrenginiai	3–15 metų
Transporto priemonės	4-6 metai
Baldai ir biuro įranga	3-7 metai
Kitas ilgalaikis materialusis turtas	5-40 metų

Finansinis turtas

VLK ir TLK finansinis turtas yra skirstomas į ilgalaikį ir trumpalaikį.

Ilgalaikiam finansiniam turtui priskiriama:

- investicijos į nuosavybės vertybinius popierius;
- kitos ilgalaikės gautinos sumos.

Trumpalaikiam finansiniam turtui priskiriama:

- per vienerius metus gautinos sumos;
- pinigai ir pinigų ekvivalentai.

Investicijos į vertybinius popierius

Investicijos į kontroliuojamus subjektus (jeigu VLK ar TLK turėtų daugiau nei 50 proc. balsavimo teisių), asocijuotuosius subjektus (jeigu VLK ar TLK turėtų nuo 20 proc. iki 50 proc. balsavimo teisių) ir kitus subjektus (jeigu VLK ar TLK turėtų mažiau nei 20 proc. balsavimo teisių) VLK ar TLK apskaitose pirminio pripažinimo momentu registruojamos ir finansinėse ataskaitose rodomos įsigijimo savikaina.

Investicijos į asocijuotuosius subjektus, išskyrus viešąsias įstaigas, konsoliduotųjų finansinių ataskaitų rinkinyje rodomos taikant nuosavybės metodą. Iš asocijuotųjų subjektų gauti dividendai sumažina investicijos balansinę vertę.

Investicijas registruojant apskaitoje savikainos metodu, po įsigijimo jų vertė nėra koreguojama priklausomai nuo įmonės ar viešosios įstaigos veiklos rezultato, tačiau koreguojama įvertinant investicijų nuvertėjimą.

Dividendų pajamos (kai investicija registruojama savikainos metodu) yra registruojamos finansinės ir investicinės veiklos pajamų sąskaitose. Paskelbus dividendus, VLK ar TLK pripažįsta apskaitoje dividendų pajamas ir pervestinas dividendų pajamas, atitinkamai gautinas dividendų sumas ir mokėtinas į biudžetą dividendų sumas.

Investicijos į kontroliuojamus viešojo sektoriaus subjektus apima investicijas į kitas biudžetines įstaigas. Investicijos į biudžetines įstaigas rodomos nebalansinėse sąskaitose, nes jų vertė yra lygi nuliui.

Pervedamas finansavimas TLK nelaikomas investicijomis, todėl VLK finansinėje atskaitomybėje investicijų vertė į TLK yra lygi nuliui.

Gautinos sumos

Gautinos sumos VLK ir TLK apskaitoje turi būti registruojamos tada, kai įgyjama teisė gauti pinigus ar kitą finansinį turtą (17-asis VSAFAS „Finansinis turtas ir finansiniai įsipareigojimai“). Registruojant gautinas sumas, jos įvertinamos įsigijimo savikaina. Pirmą kartą pripažindamos gautinas sumas, išskyrus gautinas sumas, kurios paskesnio įvertinimo metu įvertinamas amortizuota savikaina ir kurio įsigijimo metu nebuvo išleista pinigų, VLK ir TLK įvertinta jų įsigijimo savikaina, kurią sudaro sumokėta arba mokėtina už jų suma arba kito perduoto turto vertė. Gautinos sumos, kurios paskesnio įvertinimo metu vertinamos amortizuota savikaina ir kurio atsiradimo metu nebuvo išleista pinigų, ir pirminio pripažinimo metu vertinamas amortizuota savikaina.

Pinigai ir pinigų ekvivalentai

Pinigus sudaro pinigai kasoje ir banko sąskaitose. Pinigų ekvivalentai yra trumpalaikės, likvidžios investicijos, kurios gali būti greitai ir lengvai iškeičiamos į žinomą pinigų sumą. Tokių investicijų terminas neviršija trijų mėnesių, o vertės pokyčių rizika yra labai nedidelė.

Atsargos

Pirminio pripažinimo metu atsargos įvertinamos įsigijimo (pasigaminimo) savikaina, o sudarant finansines ataskaitas – įsigijimo (pasigaminimo) savikaina ar grynąja galimo realizavimo verte, atsižvelgiant į tai, kuri iš jų mažesnė.

Atsargos gali būti nukainojamos iki grynosios galimo realizavimo vertės tam, kad jų balansinė vertė neviršytų būsimos ekonominės naudos ar paslaugų vertės, kurią tikimasi gauti šias atsargas pardavus, išmainius, paskirsčius ar panaudojus. Kai atsargos (taip pat ir nebaigtos vykdyti sutartys) parduodamos, išmainomos ar perduodamos, jų balansinė vertė pripažįstama sąnaudomis to laikotarpio, kuriuo pripažįstamos atitinkamos pajamos arba suteikiamos viešosios paslaugos. Atsargų sunaudojimas arba pardavimas apskaitoje registruojamas pagal nuolat apskaitomų atsargų būdą, kai buhalterinėje apskaitoje registruojama kiekviena su atsargų sunaudojimu arba pardavimu susijusi operacija.

Prie atsargų priskiriamas neatiduotas naudoti ūkinis inventoriuss. Atiduoto naudoti inventoriaus vertė iš karto įtraukiama į sąnaudas, taikant FIFO metodą.

Finansavimo sumos

VLK ir TLK apskaitoje registruoja gautinas, gautas finansavimo sumas ir finansavimo pajamas.

Gautinos finansavimo sumos pripažįstamos ir registruojamos apskaitoje kaip turtas ir kaip finansavimo sumos, jeigu jos atitinka šiuos kriterijus:

- finansavimo sumų gavėjas užtikrina, kad tenkinamos finansavimo sumų davėjo jam nustatytos sąlygos gauti finansavimo sumas;
- yra finansavimo sumų davėjo sprendimų ar kitų rašytinių įrodymų, kad finansavimo sumos bus suteiktos ir pinigai bus pervesti ar kitas turtas bus perduotas;
- finansavimo sumų dydis gali būti patikimai įvertintas.

Kai gautinos finansavimo sumos yra gautos, finansavimo sumos perkeliamos iš gautinų finansavimo sumų į gautų finansavimo sumų sąskaitą.

Gautos finansavimo sumos apskaitoje pripažįstamos ir registruojamos ir jei turtas gaunamas iš kitų subjektų nemokamai arba už simbolinį atlygį.

Finansavimo pajamomis pripažįstama:

- ta finansavimo sumų ilgalaikiam nematerialiajam, materialiajam turtui, biologiniam turtui ir atsargoms įsigyti dalis, kiek per tą laikotarpį yra pripažinta sąnaudų, susijusių su tuo turtu, t. y. ta dalimi, kiek to turto yra nudėvima (amortizuojama) ar dėl kitų priežasčių nurašoma į sąnaudas (pavyzdžiui, pripažįstami nuvertėjimo nuostoliai, sunaudojamos atsargos ir pan.) per ataskaitinį laikotarpį;
- finansavimo sumų finansiniam turtui, išskyrus ilgalaikes gautinas sumas, įsigyti dalis, lygi pripažintai ir apskaitoje užregistruotai to turto nuvertėjimo sumai, arba kai toks turtas yra nurašomas. Nuosavybės metodo pritaikymas bei tikrosios vertės pasikeitimas neturi poveikio finansavimo sumų panaudojimui ir pripažinimui finansavimo pajamomis;
- ta finansavimo sumų kitoms išlaidoms kompensuoti dalis, išskyrus aukščiau nurodytas, atitinkanti finansuotinių sąnaudų, kurios buvo padarytos per ataskaitinį laikotarpį, sumą;
- sukauptos finansavimo pajamos.

Finansavimo sumos – iš Privalomojo sveikatos draudimo fondo, Europos Sąjungos ar kitų finansavimo šaltinių gauti arba gautini pinigai arba kitas turtas, skirtas VLK ir TLK nuostatuose nustatytoms funkcijoms įgyvendinti. Finansavimo sumos apima ir gautus arba gautinus pinigus, ir kitą turtą pavedimams vykdyti, kitas lėšas išlaidoms dengti ir paramos būdu gautą turtą. Finansavimo sumos nepiniginiam turtui įsigyti gaunamos kaip nemokamai gautas ilgalaikis turtas arba atsargos, įskaitant paramą, arba kaip pinigai, skirti ilgalaikiam arba trumpalaikiam nepiniginiam turtui įsigyti.

Finansavimo sumos kitoms išlaidoms dengti yra skirtos ataskaitinio laikotarpio išlaidoms (negautoms pajamoms) kompensuoti. Taip pat finansavimo sumomis, skirtomis kitoms išlaidoms kompensuoti, yra laikomos visos likusios finansavimo sumos, nepriskiriamos sumoms nepiniginiam turtui įsigyti.

Gautos (gautinos) ir panaudotos finansavimo sumos arba jų dalis pripažįstamos finansavimo pajamomis tais laikotarpiais, kuriais patiriamos su finansavimo sumomis susijusios sąnaudos.

Gautos ir kitiems viešojo sektoriaus subjektams perduotos finansavimo sumos sąnaudomis nepripažįstamos. Perdavus finansavimo sumas kitiems subjektams, mažinamos gautos finansavimo sumos.

Veiklos nuoma

Nuoma laikoma veiklos nuoma, kai didžioji dalis su turto nuosavybe susijusios rizikos ir naudos neperduodama nuomininkui, o lieka nuomotojui. Nuomos įmokos pagal veiklos nuomos sutartį yra registruojamos apskaitoje kaip sąnaudos tolygiai (tiesiniu metodu) per nuomos laikotarpį.

Finansiniai įsipareigojimai

VLK ir TLK fondai apskaitoje registruoja finansinius įsipareigojimus.

Finansinių įsipareigojimų apskaitos principai, metodai ir taisyklės nustatyti 17-ajame VSAFAS „Finansinis turtas ir finansiniai įsipareigojimai“, 18-ajame VSAFAS „Atidėjiniai, neapibrėžtieji įsipareigojimai, neapibrėžtasis turtas ir poataskaitiniai įvykiai“, 19-ajame VSAFAS „Nuoma, finansinė nuoma (lizingas) ir kitos turto perdavimo sutartys“.

Visi VLK fondo įsipareigojimai yra finansiniai ir skirstomi į ilgalaikius ir trumpalaikius.

Finansiniai įsipareigojimai apskaitoje registruojami tik tada, kai viešojo sektoriaus subjektas prisiima įsipareigojimą sumokėti pinigus ar atsiskaityti kitu finansiniu turtu. Įsipareigojimai pagal nepradėtus vykdyti sandorius nepripažįstami finansiniais įsipareigojimais, kol jie neatitinka finansinio įsipareigojimo apibrėžimo.

Pirmą kartą pripažįstant finansinį įsipareigojimą, išskyrus finansinį įsipareigojimą, kuris paskesnio įvertinimo metu įvertinamas amortizuota savikaina ir kurio atsiradimo metu nebuvo gauta pinigų, jis įvertinamas įsigijimo savikaina. Su sandorių sudarymu susijusios pripažįstamos pagrindinės arba kitos veiklos sąnaudomis tuo laikotarpiu, kai jos susidaro. Finansinis įsipareigojimas, kuris paskesnio įvertinimo metu įvertinamas amortizuota savikaina ir kurio atsiradimo metu nebuvo gauta pinigų, ir pirminio pripažinimo metu vertinamas amortizuota savikaina.

Pajamos

Pajamų apskaitai taikomas kaupimo principas. Finansavimo pajamos pripažįstamos tuo pačiu laikotarpiu, kai yra patiriamos su šiomis pajamomis susijusios sąnaudos.

Pajamos, išskyrus finansavimo pajamas, pripažįstamos, kai tikėtina, kad VLK ar TLK gaus su sandoriu susijusią ekonominę naudą, kai galima patikimai įvertinti pajamų sumą ir kai galima patikimai įvertinti su pajamų uždirbimu susijusias sąnaudas. Pardavimo ir paslaugų pajamos registruojamos atėmus suteiktas nuolaidas.

Pajamomis laikoma tik pačios VLK ar TLK gaunama ekonominė nauda. Pajamomis nepripažįstamos trečiųjų asmenų vardu surinktos sumos, kadangi tai nėra Valstybinės ligonių kasos ar TLK gaunama ekonominė nauda.

Pajamos registruojamos apskaitoje ir rodomos finansinėse ataskaitose tą ataskaitinį laikotarpį, kurį yra uždirbamos, t. y. kurį suteikiamos viešosios paslaugos, atliekami darbai ar parduodamos prekės ar kt., neatsižvelgiant į pinigų gavimo laiką.

Sąnaudos

Sąnaudos apskaitoje pripažįstamos vadovaujantis kaupimo ir palyginamumo principais tuo ataskaitiniu laikotarpiu, kai uždirbamos su jomis susijusios pajamos, neatsižvelgiant į pinigų išleidimo laiką. Tais atvejais, kai per ataskaitinį laikotarpį padarytų išlaidų neįmanoma tiesiogiai susieti su tam tikrų pajamų uždirbimu ir jos neduos ekonominės naudos ateinančiais ataskaitiniais laikotarpiais, šios išlaidos pripažįstamos sąnaudomis tą patį laikotarpį, kada buvo patirtos.

Sąnaudų dydis įvertinamas sumokėta arba mokėtina pinigų arba jų ekvivalentų suma. Tais atvejais, kai numatytas ilgas atsiskaitymo laikotarpis ir palūkanos nėra išskirtos iš bendros mokėtinos sumos, sąnaudų dydis įvertinamas diskontuojant atsiskaitymo sumą ir taikant rinkos palūkanų normą.

Sandoriai užsienio valiuta

Sandoriai užsienio valiuta pirminio pripažinimo metu registruojami apskaitoje pagal sandorio dieną galiojusį Lietuvos banko skelbiamą užsienio valiutos kursą. Pelnas ir nuostoliai iš sandorių užsienio valiuta bei iš užsienio valiuta išreikšto turto ir įsipareigojimų likučių perkainojimo dieną yra registruojami finansinės ir investicinės veiklos pajamų ar sąnaudų sąskaitose.

Turto nuvertėjimas

Finansinio turto vertė yra sumažėjusi, jei jo balansinė vertė yra didesnė už tikėtiną atgauti už tą finansinį turtą sumą. Paskutinę kiekvieno ataskaitinio laikotarpio dieną VLK ir TLK nustato, ar yra požymių, kad finansinio turto (ar panašaus finansinio turto vienetų grupės) balansinė vertė gali būti sumažėjusi. Jei pasirodo, kad tokių požymių esama, nustatoma už tą turtą (ar panašaus finansinio turto vienetų grupę) tikėtina atgauti suma. Nuostolio dėl finansinio turto nuvertėjimo dydį rodo to finansinio turto balansinės vertės ir už jį atgautinos sumos skirtumas. Finansinio turto nuvertėjimo nuostoliai apskaitoje registruojami apskaičiuota nuvertėjimo suma mažinant turto balansinę vertę ir ta pačia suma registruojant ataskaitinio laikotarpio finansinės ir investicinės veiklos sąnaudas, išskyrus gautinų sumų nuvertėjimo nuostolius, kurie yra priskiriami pagrindinės ar kitos veiklos sąnaudoms.

Išankstinių apmokėjimų nuvertėjimas yra vertinamas tik tuomet, jeigu yra požymių, kad paslaugos arba prekės, už kurias buvo sumokėta, arba jų dalis nebus gauta. Išankstinių apmokėjimų nuvertėjimas yra nustatomas proporcingai neatgautinai prekių ar paslaugų daliai.

Nuostoliai dėl turto nuvertėjimo apskaitoje pripažįstami pagal nuvertėjimo požymius. Sudarant finansinių ataskaitų rinkinį, yra nustatoma, ar yra turto nuvertėjimo požymių. Jeigu yra vidinių ar išorinių nuvertėjimo požymių, nustatoma turto atsiperkamoji vertė ir ji palyginama su turto balansine verte.

Nuostoliai dėl turto nuvertėjimo apskaitoje registruojami apskaičiuotų nuostolių suma mažinant turto balansinę vertę ir ta pačia suma registruojant ataskaitinio laikotarpio pagrindinės veiklos sąnaudas.

Turto nuvertėjimas nėra tolygus turto nurašymui. Turtui nuvertėjus mažinama turto vieneto balansinė vertė, tačiau išsaugoma informacija apie turto įsigijimo savikainą, t. y. turto vieneto įsigijimo savikaina apskaitoje lieka tokia pati kaip iki nuvertėjimo nustatymo, o nuvertėjimas registruojamas atskiroje sąskaitoje. Turto nuvertėjimas apskaitoje yra registruojamas ne didesne nei turto balansinė vertė.

Kai vėlesnį ataskaitinį laikotarpį, pasikeitus aplinkybėms, atkuriamas anksčiau pripažinta turto nuvertėjimo suma, turto balansinė vertė po nuvertėjimo atkūrimo negali viršyti jo balansinės vertės, kuri būtų buvusi, jeigu turto nuvertėjimas nebūtų buvęs pripažintas.

Pripažinus ilgalaikio materialiojo ar nematerialiojo turto nuvertėjimo nuostolį, perskaičiuojamos būsimiesiems ataskaitiniams laikotarpiais tenkančios turto nusidėvėjimo

(amortizacijos) sumos, kad turto nudėvimoji (amortizuojamoji) vertė po nuvertėjimo būtų tolygiai paskirstyta per visą likusį jo naudingo tarnavimo laiką, t. y. nuvertėjimo suma nudėvima per likusį naudingo tarnavimo laiką, mažinant nusidėvėjimo sąnaudas.

Atidėjinių apskaita

Apskaitoje atidėjiniais pripažįstami įsipareigojimai išmokėti kompensacijas apdraustiesiems, įtrauktiems į eilę Privalomojo sveikatos draudimo fondo (toliau – PSDF) lėšomis apmokamoms medicinos pagalbos priemonėms ir sveikatos priežiūros paslaugoms gauti, kai jie, norėdami greičiau gauti šias priemones ar paslaugas, savo lėšomis už jas sumoka, jei pagrįstai tikėtina, kad VLK šią teisinę prievolę turės padengti turtu, t. y. apdraustajam kompensuoti jo sumokėtą sumą, tačiau nėra galimybės tiksliai nustatyti įsipareigojimo įvykdymo laiko. Sveikatos apsaugos ministro įsakymuose dėl kompensacijų asmenims medicinos pagalbos priemonių bei sveikatos priežiūros paslaugų įsigijimo išlaidoms padengti nėra numatytas terminas, kada asmeniui po kreipimosi į VLK arba TLK turi būti išmokama kompensacija (t. y. esamo įsipareigojimo sumokėti kompensaciją asmeniui terminas nėra įvardinamas), o šis terminas priklauso nuo nuolat kintančios sudarytos asmenų, kurie turi teisę gauti kompensaciją, eilės bei nuo skiriamų asignavimų iš PSDF atskiroms kompensacijų rūšims mokėti. Atsižvelgiant į tai, kas išdėstyta, ir į tai, kad kompensacijoms skiriami asignavimai yra riboti, vadovaudamiesi turinio viršenybės prieš formą principu, nustatytu Viešojo sektoriaus atskaitomybės įstatyme, minėti atidėjiniai pagal ekonominę prasmę priskirtini prie trumpalaikių.

Neapibrėžtieji įsipareigojimai ir neapibrėžtasis turtas

Neapibrėžtieji įsipareigojimai ir neapibrėžtasis turtas registruojami nebalansinėse sąskaitose. Neapibrėžtieji įsipareigojimai nerodomi nei finansinės būklės ataskaitoje, nei veiklos rezultatų ataskaitoje, o informacija apie juos pateikiama aiškinamajame rašte. Kai tikimybė, kad turtą reikės panaudoti įsipareigojimui padengti, yra labai maža, informacija apie juos aiškinamajame rašte nebūtina. Informacija apie neapibrėžtąjį turtą ir įsipareigojimus turi būti peržiūrima ne rečiau negu kiekvieno ketvirčio paskutinę dieną, siekiant užtikrinti, kad pasikeitimai būtų tinkamai pateikti aiškinamajame rašte.

Neapibrėžtasis turtas finansinėse ataskaitose nerodomas, kol nėra aišku, ar jis duos fondui ekonominės naudos. Jei ekonominė nauda tikėtina, tačiau nėra tikra, kad ji bus gauta, informacija apie neapibrėžtąjį turtą pateikiama aiškinamajame rašte.

Tarpusavio užskaitos ir palyginamieji skaičiai

Sudarant finansinių ataskaitų rinkinį, turto ir įsipareigojimų, taip pat pajamų ir sąnaudų tarpusavio užskaita negalima, išskyrus atvejus, kai konkretus VSAFAS reikalauja būtent tokios užskaitos.

Palyginamieji skaičiai yra koreguojami, kad atitiktų ataskaitinių metų finansinius rezultatus. Apskaitos principų ir apskaitinių įverčių pasikeitimai, sudarant ataskaitinio laikotarpio finansinių ataskaitų rinkinį, pateikiami aiškinamajame rašte.

Informacijos pagal segmentus pateikimas

VLK ir TLK apskaitoje registruojamos pagrindinės veiklos sąnaudos ir pagrindinės veiklos išmokos priskiriamos sveikatos apsaugos segmentui.

Apskaitos politikos keitimas

VLK ir TLK pasirinktą apskaitos politiką taiko nuolat arba gana ilgą laiką tam, kad būtų galima palyginti įvairių ataskaitinių laikotarpių finansines ataskaitas. Tokio palyginimo reikia VLK ir TLK finansinės būklės, veiklos rezultatų, grynojo turto ir pinigų srautų keitimosi tendencijoms nustatyti.

VLK ir TLK pasirenka ir taiko apskaitos politiką remdamasi nuostatomis, pateiktomis 1-ajame VSAFAS „Informacijos pateikimas finansinių ataskaitų rinkinyje“. Ūkinių operacijų ir ūkinių įvykių pripažinimo, apskaitos ar dėl jų atsirandančio turto, įsipareigojimų, finansavimo sumų, pajamų ir (arba) sąnaudų vertinimo apskaitoje pakeitimas yra laikomas apskaitos politikos keitimu.

Apskaitos politika keičiama pasikeitus VSAFAS arba jei to reikalauja kiti teisės aktai. Apskaitos politikos keitimas finansinėse ataskaitose parodomas taikant retrospektyvinį būdą, t. y. nauja apskaitos politika taikoma taip, lyg ji visada būtų buvusi naudojama, todėl pakeista apskaitos politika ūkinėms operacijoms ir ūkiniams įvykiams pritaikoma nuo jų atsiradimo. Poveikis, kurį apskaitos politikos keitimas daro einamojo ataskaitinio laikotarpio informacijai ir darytų ankstesnių ataskaitinių laikotarpių informacijai, registruojamas apskaitoje tą ataskaitinį laikotarpį, kurį apskaitos politika pakeičiama, ir rodomas einamojo ataskaitinio laikotarpio veiklos rezultatų ataskaitos eilutėje „Apskaitos politikos keitimo bei esminių klaidų taisymo įtaka“ (sąskaitų plano 9 klasės sąskaitos). Šioje eilutėje yra rodoma apskaitos politikos keitimo poveikio dalis, susijusi su ankstesniais ataskaitiniais laikotarpiais. Lyginamoji ankstesnio ataskaitinio laikotarpio informacija finansinėse ataskaitose pateikiama tokia, kokia buvo, t. y. nekoreguojama.

Apskaitinių įverčių keitimas

Apskaitiniai įverčiai yra peržiūrimi tuo atveju, jei pasikeičia aplinkybės, kuriomis buvo remtasi atliekant įvertinimą, arba atsiranda papildomos informacijos ar kitų įvykių.

Apskaitinio įverčio pasikeitimo poveikis nustatant grynąjį perviršį ar deficitą priskiriamas:

- laikotarpiui, kada įvyko pasikeitimas, jei jis turi įtakos tik tam laikotarpiui;
- laikotarpiui, kada įvyko pasikeitimas, ir vėlesniems laikotarpiams, jei pasikeitimas turi įtakos ir jiems.

Apskaitinio įverčio pasikeitimo rezultatas įtraukiamas į tą veiklos rezultatų ataskaitos eilutę, kurioje buvo parodytas pirminis įvertis, nebent pasikeitimas ataskaitiniu laikotarpiu turi įtakos tik finansinės būklės ataskaitos straipsniams. Informacija, susijusi su apskaitinio įverčio pakeitimu, pateikiama aiškinamajame rašte.

Apskaitos politika laikomas pasirinktas apskaitos metodas, o apskaitiniu įverčiu laikomas VLK ir TLK pasirinktas tam tikras dydis (pvz., nusidėvėjimui apskaičiuoti – nusidėvėjimo normatyvas).

Apskaitos klaidų taisymas

Ataskaitiniu laikotarpiu gali būti pastebėtos apskaitos klaidos, padarytos praėjusių ataskaitinių laikotarpių finansinėse ataskaitose. Apskaitos klaida laikoma esmine, jei jos vienos vertinė išraiška arba kartu su kitų to ataskaitinio laikotarpio klaidų vertinėmis išraiškomis yra didesnė nei 0,5 proc. nuo per finansinius metus planuojamų gauti finansavimo sumų vertės (rengiant metines finansines ataskaitas – skaičiuojama nuo per finansinius metus gautų finansavimo sumų vertės).

Ir esminės, ir neesminės apskaitos klaidos taisomos einamojo ataskaitinio laikotarpio finansinėse ataskaitose. Apskaitos klaidų taisymo įtaka finansinėse ataskaitose parodoma taip:

- jei apskaitos klaida nėra esminė, jos taisymas registruojamas toje pačioje sąskaitoje, kurioje buvo užregistruota klaidinga informacija, ir parodomas toje pačioje veiklos rezultatų ataskaitos eilutėje, kurioje buvo pateikta klaidinga informacija;

- jei apskaitos klaida esminė, jos taisymas registruojamas tam skirtoje sąskaitoje (9 sąskaitų plano klasėje) ir parodomas veiklos rezultatų ataskaitos eilutėje „Apskaitos politikos keitimo bei esminių apskaitos klaidų taisymo įtaka“. Lyginamoji ankstesniojo ataskaitinio laikotarpio finansinė informacija pateikiama tokia, kokia buvo, t. y. nekoreguojama. Su esminės klaidos taisymu susijusi informacija pateikiama aiškinamajame rašte.

III. PASTABOS

P01 pastaba. Apskaitos politikos ir apskaitinių įvertinimų keitimas, klaidų taisymas

Per ataskaitinį laikotarpį apskaitos politika keičiama nebuvo.

Viešojo sektoriaus apskaitos ir ataskaitų konsolidavimo informacinėje sistemoje (VSAKIS) suformuotose antrojo finansinių ataskaitų konsolidavimo lygio ataskaitose tūkstančiais eurų dėl sumų apvalinimo yra 0,01 tūkst. eurų paklaidų.

VLK ir TLK Apskaitos politika ir apskaitos vadovas parengti vadovaujantis viešojo sektoriaus apskaitos ir finansinės atskaitomybės standartų (toliau – VSAFAS) nuostatomis, atsižvelgiant į Sveikatos draudimo įstatymo (toliau – SDĮ) nuostatas bei Privalomojo sveikatos draudimo fondo veiklos ypatumus.

2010 metais, pradėjus PSDF biudžeto finansinę apskaitą tvarkyti taikant VSAFAS, paaiškėjo, kad, atsižvelgiant į VLK ir TLK vykdomą veiklą bei Sveikatos draudimo įstatymą, iškilo sunkumų taikyti 10-ojo VSAFAS „Kitos pajamos“ bei 11-ojo VSAFAS „Sąnaudos“ nuostatas. Gaunant dalį SDĮ 15 straipsnyje „Privalomojo sveikatos draudimo fondo biudžeto pajamos“ nustatytų lėšų, kurios finansinėje apskaitoje atitinka sąnaudų kompensavimą (išieškotos ar grąžintos lėšos už Privalomojo sveikatos draudimo fondo biudžetui padarytą žalą; vaistinio preparato rinkodaros teisės turėtojų (jų atstovų) arba juridinių asmenų, turinčių didmeninio platinimo licenciją, pervestos lėšos pagal gydymo prieinamumo gerinimo ir rizikos pasidalijimo sutartis, sudarytas su Valstybine ligonių kasa; kitos teisėtai gautos pajamos (t. tarpe iš Europos Sąjungos, Europos ekonominės erdvės šalių narių ir Šveicarijos Konfederacijos už jų piliečių gydymą Lietuvos ASPĮ), labai sudėtinga tiksliai nustatyti kuriam PSDF biudžeto išlaidų straipsniui galima priskirti tas lėšas ir kuri konkrečiai TLK patyrė sąnaudas.

Finansų ministerija 2010-04-08 raštu Nr. (6.3-01)-5K-1006813)6K-1003260) neprieštaravo dėl išieškotinių žalų apskaitos PSDF biudžeto pajamomis (kaip tai nustatyta SDĮ), nekompensuojant patirtų sąnaudų. Atsižvelgiant į šį raštą, VLK taikė tą patį principą – apskaitė pajamomis ir vaistinio preparato rinkodaros teisės turėtojų (jų atstovų) arba juridinių asmenų, turinčių didmeninio platinimo licenciją, pervestas lėšas pagal gydymo prieinamumo gerinimo ir rizikos pasidalijimo sutartis, sudarytas su Valstybine ligonių kasa, taip pat ir gautinas sumas iš Europos Sąjungos, Europos ekonominės erdvės šalių narių ir Šveicarijos Konfederacijos už jų piliečių gydymą Lietuvos ASPĮ.

2022 metais, atsižvelgiant į Valstybės kontrolės pastabas, dalimi gautų aukščiau paminėtų lėšų, kai visiškai aiškiai galima buvo nustatyti kompensuojamą PSDF biudžeto išlaidų straipsnį bei įstaigą (VLK ar konkrečią TLK), kuri patyrė sąnaudas, buvo kompensuotos PSDF biudžeto patirtos sąnaudos 34 566,39 tūkst. Eur suma, iš jų:

- asmens sveikatos priežiūros paslaugų – 751,84 tūkst. Eur;
- kompensuojamųjų vaistų ir medicinos pagalbos priemonių - 210,71 tūkst. Eur (ASPĮ ir vaistinių žalos);
- kompensuojamųjų vaistų ir medicinos pagalbos priemonių – 33 583,25 tūkst. Eur (lėšos, grąžinamos pagal gydymo prieinamumo gerinimo ir rizikos pasidalijimo sutartis);
- medicininės reabilitacijos ir sanatorinio gydymo – 17,93 tūkst. Eur;
- atrankinės mamografinės patikros dėl krūties vėžio finansavimo programos – 2,66 tūkst.

Eur.

Dėl ankstesniais metais priimtų sprendimų buvo atliktos korekcijos finansinės būklės ir veiklos rezultatų ataskaitose.

Finansinės būklės ataskaitoje didinamos kitos gautinos sumos – 2 441,55 tūkst. Eur,

Veiklos rezultatų ataskaitoje didinamos pagrindinės veiklos kitos pajamos ir grynasis perviršis – 2 441,55 tūkst. Eur.

Remiantis Lietuvos Respublikos sveikatos apsaugos ministro – valstybės lygio ekstremaliosios situacijos valstybės operacijų vadovo - 2020 m. balandžio 20 d. sprendimu Nr. V-931 „Dėl asmenims, neturintiems teisės į valstybės laiduojamą (nemokamą) asmens sveikatos priežiūrą, suteiktų asmens sveikatos priežiūros paslaugų dėl COVID-19 ligos (koronaviruso infekcijos) apmokėjimo“, VLK apskaitos duomenimis už 2021 m. gruodžio mėnesį 2022 m. kovo 31 d. registruota apskaitoje 61,18 tūkst. Eur sukauptų gautinų sumų (sukauptų finansavimo pajamų) ir finansavimo pajamų iš valstybės biudžeto.

Dėl 2021 metais priskaičiuotų gautinų lėšų iš farmacijos įmonių, grąžinamų pagal gydymo prieinamumo gerinimo ir rizikos pasidalijimo sutartis, 2 359,90 tūkst. Eur didinamos gautinos sumos (per 2022 m. už 2021 m. priskaičiuota 2 568,47 tūkst. Eur gautinų sumų, per tą patį laikotarpį 208,57 tūkst. Eur sumažinta gautinų sumų), gaunamos iš farmacijos įmonių pagal gydymo prieinamumo gerinimo ir rizikos pasidalijimo sutartis.

Dėl 2021 metais priskaičiuotos gautinos delspinigių sumos (iš farmacijos įmonės) VLK apskaitoje 2022 m. sausio 31 d. 2,59 tūkst. Eur didinama gautinų delspinigių suma.

Dėl 2021 metais priskaičiuotos gautinos sumos už PSDF biudžetui padarytos žalos (iš ortopedijos technikos įmonės už nepagrįstai panaudotas PSDF biudžeto lėšas) VLK apskaitoje 2022 m. spalio 4 d. 17,88 tūkst. Eur didinama gautina suma už PSDF biudžetui padarytą žalą.

P02 pastaba. Informacija pagal veiklos segmentus

Informacija apie ataskaitinio laikotarpio ir praėjusio ataskaitinio laikotarpio pagrindinės veiklos sąnaudas ir pagrindinės veiklos pinigų srautus pagal veiklos segmentus pateikiama pagal 25-ojo VSAFAS „Segmentai“ priede nustatytą formą „Ataskaitinio laikotarpio informacija pagal veiklos segmentus“ ir „Praėjusio ataskaitinio laikotarpio informacija pagal segmentus“ (P2 priedas)

VLK ir TLK veiklos apskaitą vykdo pagal valstybės funkcijos veiklos segmentą „Sveikatos apsauga“.

Pateikiami duomenys apie VLK ir TLK veiklos ataskaitinio bei praėjusio ataskaitinio laikotarpio sąnaudas bei išmokėtas lėšas pagal finansinių ataskaitų straipsnius.

Finansinės būklės ataskaita

P03 pastaba. Nematerialusis turtas

Informacija apie nematerialųjį turtą pateikiama pagal 13-ojo VSAFAS „Nematerialusis turtas“ 1 priede nustatytą formą „Nematerialiojo turto balansinės vertės pasikeitimas per ataskaitinį laikotarpį“ (P3 priedas)

Nematerialiojo turto grupės likutinė vertė – 8 999,78 tūkst. Eur.

Per 2022 metus iš Privalomojo sveikatos draudimo fondo lėšų įsigyta nematerialiojo turto – 3 869,56 tūkst. Eur vertės (programinė įranga, licencijos bei nebaigti projektai).

Nebaigti projektai ataskaitinio laikotarpio pabaigoje – 5 211,42 tūkst. Eur – informacinės sistemos Sveidra administravimo ir naudotojų apskaitos posistemės modernizavimas, kūrimas.

Pagal 2022-12-28 įsakymą Nr. 2K-23 VLK nurašyta turto, pripažinto nereikalingu, netinkamu naudoti, kurio įsigijimo savikaina – 6 654,32 tūkst. Eur, sukaupta amortizacijos suma 6 654 306,87 Eur.

Pagal 2022-06-03 įsakymą Nr. VE-147 Šiaulių TLK nurašė visiškai amortizuotą turta, pripažintą nereikalingu, netinkamu naudoti, kurio įsigijimo savikaina – 11,75 tūkst. Eur.

Visiškai amortizuoto, bet naudojamo veikloje nematerialiojo turto įsigijimo vertė 2022 metų pabaigoje – 11 131,30 tūkst. Eur.

P04 pastaba. Ilgalaikis materialusis turtas

Informacija apie ilgalaikį materialųjį turta pateikiama pagal 12-ojo VSAFAS „Ilgalaikis materialusis turtas“ 1 priede nustatytą formą „Ilgalaikio materialiojo turto balansinės vertės pasikeitimas per ataskaitinį laikotarpį“ (P4 priedas)

Ilgalaikio materialiojo turto grupės likutinė vertė – 7 453,15 tūkst. Eur

Per 2022 metus įsigyta ilgalaikio materialiojo turto – 5 681,86 tūkst. Eur vertės (kompiuterinė technika, skaneriai, maršrutizatoriai, baldai ir biuro įranga, kitos mašinos ir įrengimai).

VLK VĮ Turto bankui patikėjimo teise perdavė ilgalaikį materialųjį turta, kurio įsigijimo savikaina 14,96 tūkst. Eur, sukauptas nusidėvėjimas 7,22 tūkst. Eur.

Taip pat VĮ Turto bankui patikėjimo teise Vilniaus ir Šiaulių TLK perdavė visiškai nudėvėtą ilgalaikį materialųjį turta (biuro įranga), kurio įsigijimo savikaina – 79,64 tūkst. Eur.

VLK ir TLK nurašė visiškai nudėvėto ilgalaikio materialiojo turto, pripažinto nereikalingu (negalimu naudoti), 12,02 tūkst. Eur įsigijimo vertės.

Pergrupavimai – 78,29 tūkst. Eur – visiškai nudėvėtas ilgalaikis materialusis turtas, pripažintas nereikalingu (netinkamu naudoti), skirtas parduoti aukcione, iškeltas į atsargas.

Visiškai nudėvėto, bet naudojamo veikloje ilgalaikio materialiojo turto įsigijimo savikaina metų pabaigoje – 5 990,72 tūkst. Eur.

Laikinai nenaudojamo veikloje turto likutinė vertė – 3 296,40 tūkst. Eur.

P05 pastaba. Ilgalaikis finansinis turtas

Informacija apie ilgalaikį finansinį turta pateikiama pagal 6-ojo VSAFAS „Finansinių ataskaitų aiškinamasis raštas“ 5 priede nustatytą formą „Informacija apie ilgalaikį finansinį turta“ (P5 priedas) bei 17-ojo VSAFAS „Finansinis turtas ir finansiniai įsipareigojimai“ 5 priede nustatytą formą „Iki išpirkimo termino laikomo finansinio turo ir suteiktų paskolų pokyčiai per ataskaitinį laikotarpį“

Ilgalaikis finansinis turtas – 47 277,94 tūkst. Eur iš jų:

- Gautinos ilgalaikės Valstybinio socialinio draudimo fondo valdybos administruojamos privalomojo sveikatos draudimo įmokos (pagal VSDFV pateiktą PSD įmokų ataskaitą už 2022 metus) – 47 253,21 tūkst. Eur,

- Gautina ilgalaikio finansinio įsipareigojimo suma (ASPI padaryta žala PSDF biudžetui, Kauno TLK paskaičiuota ataskaitinio laikotarpio pabaigai amortizuota savikaina) - 24,73 tūkst. Eur.

Ilgalaikio finansinio turto padidėjimą, palyginus su praėjusio ataskaitinio laikotarpio paskutine diena, įtakojo gautinų trumpalaikių socialinių įmokų iškelimas į gautinas ilgalaikes draudimo įmokas.

Trumpalaikės investicijos laikotarpio pabaigoje – 5 017,48 tūkst. Eur - vadovaujantis Lietuvos Respublikos sveikatos draudimo įstatymo 23 straipsnio 5 dalimi Lietuvos

Respublikos finansų ministerija laikinai laisvas PSDF biudžeto rezervo lėšas investavo Lietuvos Respublikos finansų ministro 2001 m. vasario 28 d. įsakymu Nr. 49 „Dėl laikinai laisvų valstybės piniginių išteklių investavimo taisyklių patvirtinimo“ nustatyta tvarka ir būdais. Lietuvos Respublikos Vyriausybės vertybinių popierių pirminiame aukcione įsigyta Lietuvos Respublikos Vyriausybės vertybinių popierių už 5 096,38 tūkst. Eur, Eur ir užregistruotas amortizuotos savikainos pokytis (-)78,90 tūkst. Eur.

Vadovaujantis 2019 m. kovo 20 d. Patvirtinimu Nr.1, 2019 m. balandžio 08 d. Patvirtinimu Nr.2/4K-2584 2019-04-09, 2019 m. balandžio 29 d. Patvirtinimu Nr.3/4K-3002 2019-04-30, 2019 m. gegužės 27 d. Patvirtinimu Nr.4/4K-3796 2019-05-28 „Dėl Lietuvos Respublikos Vyriausybės vertybinių popierių pirkimo Lietuvos Respublikos Vyriausybės vertybinių popierių pirminiame aukcione“ 2019 m. kovo-gegužės mėn. priminėje rinkoje įsigyti Lietuvos Respublikos Vyriausybės vertybiniai popieriai išpirkti 2022 m. kovo mėn., nominalia verte – 20 000,00 tūkst. Eur.

Palyginus su praėjusio ataskaitinio laikotarpio paskutine diena, trumpalaikių investicijų sumažėjimą lėmė tai, kad Lietuvos Respublikos Vyriausybės vertybiniai popieriai suėjus terminui išpirkit, naujų investicijų 2021-2022 metais nebuvo.

P08 pastaba. Atsargos

Informacija apie atsargas pateikiama pagal 8-ojo VSAFAS „Atsargos“ 1 priede nustatytą formą „Atsargų vertės pasikeitimas per ataskaitinį laikotarpį“ (P8 priedas).

Vadovaujantis Lietuvos Respublikos Finansų ministerijos Audito, apskaitos ir nemokumo valdymo departamento 2018 m. vasario 26 d. rekomendacijomis Nr. TR-7/2018-02 „Dėl asmens sveikatos priežiūros įstaigų įsigyjamų vaistinių preparatų ar medicinos pagalbos priemonių, už kuriuos centralizuotai apmoka arba kompensuoja įsigijimo išlaidas Valstybinė ligonių kasa prie Sveikatos apsaugos ministerijos, buhalterinės apskaitos“ nuo 2018 metų rekomendacijose aprašytais atvejais PSDF apskaitoje registruojamos įsigytos bei perduotos asmens sveikatos priežiūros įstaigoms atsargos (vaistai ir medicinos pagalbos priemonės). Per 2022 metus tokių atsargų buvo įsigyta bei perduota asmens sveikatos priežiūros įstaigoms 60 249,94 tūkst. Eur vertės.

Per 2022 metus VLK ir TLK veiklai vykdyti įsigyta atsargų 1 079,03 tūkst. Eur vertės, iš jų 738,72 tūkst. Eur - Europos sveikatos draudimo kortelių ruošiniai; 95,28 tūkst. Eur – baldai; 22,59 tūkst. Eur – spausdinimo ir laminavimo juostelės; 222,44 tūkst. Eur - kanceliarinės, kitos ūkinės prekės ir atsargos, skirtos VLK bei teritorinių ligonių kasų veiklai vykdyti.

Šiaulių TLK įvykusiame aukcione pardavė atsargas, kurių įsigijimo savikaina – 0,57 tūkst. Eur, gauta 0,05 tūkst. Eurai.

VLK bei teritorinės ligonių kasos savo reikmėms sunaudota medžiagų ir ūkinio inventoriaus – 523,27 tūkst. Eur.

Per 2022 metus sunaikinta KVP receptų knygelės, VLK direktoriaus 2022 m. kovo 28 d. įsakymu Nr.2K-4 pripažintos netinkamomis naudotis – 105,15 tūkst. Eur.

Aukcione neparduotas visiškai nudėvėtas ilgalaikis materialusis turtas, kurio įsigijimo vertė 36,33 tūkst. Eur, buvo nurašytas ir sunaikintas.

Pergrupavimai – 78,29 tūkst. Eur – visiškai nudėvėtas ilgalaikis materialusis turtas, pripažintas nereikalingu (netinkamu naudoti), skirtas parduoti aukcione, iškeltas į atsargas.

VLK aukcione iš nebalansinėje sąskaitoje apskaitomo turto, buvo parduota ūkinio inventoriaus už 0,49 tūkst. Eur, kurio įsigijimo vertė 8,11 tūkst. Eur.

VLK bei teritorinių ligonių kasų veikloje naudojamas ūkinis inventorių, apskaitoje perkeltas į nebalansinę sąskaitą, paskutinę ataskaitinio laikotarpio dieną – 1 260,57 tūkst. eur (kompiuterinė technika, baldai, telefonai ir kitas ūkinis inventorių).

P09 pastaba. Išankstiniai apmokėjimai

Informacija apie išankstinius mokėjimus ataskaitinio laikotarpio pabaigoje pateikiama pagal 6-ojo VSAFAS „Finansinių ataskaitų aiškinamasis raštas“ 6 priede nustatytą formą „Informacija apie išankstinius apmokėjimus“ (P9 priedas)

Išankstiniai apmokėjimai tiekėjams bei ateinančių laikotarpių sąnaudos – 18,30 tūkst. Eur – mokėjimai tiekėjams, spaudinių prenumerata, internetinės paslaugos ir kt.

P10 pastaba. Per vienus metus gautinos sumos

Informacija apie per vienus metus gautinas sumas ataskaitinio laikotarpio pabaigoje pateikiama pagal 17-ojo VSAFAS „Finansinis turtas ir finansiniai įsipareigojimai“ 7 priede nustatytą formą „Informacija apie per vienus metus gautinas sumas“ (P10 priedas)

Gautinos trumpalaikės finansinės sumos – 9,56 tūkst. - Kauno TLK išieškotinos iš ASPĮ lėšos Privalomojo sveikatos draudimo fondo biudžetui už padarytą žalą.

Gautini mokesčiai ir socialinės įmokos – 430 865,48 tūkst. Eur, iš jų:

- Gautinos Valstybinio socialinio draudimo fondo valdybos administruojamos privalomojo sveikatos draudimo įmokos 478 117,19 tūkst. Eur, iš kurių iškelta į gautinas ilgalaikes draudimo įmokas (pagal VSDFV pateiktą PSD įmokų ataskaitą už 2022 metus) – (-)47 253,21 tūkst. Eur,

- Gautinos Valstybinės mokesčių inspekcijos prie Finansų ministerijos (toliau – Valstybinė mokesčių inspekcija) administruojamos privalomojo sveikatos draudimo įmokos – 1,50 tūkst. Eur.

Gautinos sumos už konfiskuotą turtą, baudos ir kitos netesybos – 636,85 tūkst. Eur, iš jų:

- Gautinos Valstybinio socialinio draudimo fondo valdybos administruojamos privalomojo sveikatos draudimo baudų įmokos – 59,65 tūkst. Eur,

- Gautini Valstybinio socialinio draudimo fondo valdybos administruojami privalomojo sveikatos draudimo delspinigiai – 565,66 tūkst. Eur,

- Gautinos baudos iš ortopedijos technikos priemonių įmonių už teisės aktų pažeidimus pagal ekspertizės protokolus – 1,11 tūkst. Eur,

- Gautini delspinigiai iš vaistų gamintojų įmonių už su VLK sudarytų sutarčių neįvykdytus sutartinius įsipareigojimus 10,43 tūkst. Eur.

Sukauptos gautinos sumos – 297,61 tūkst. Eur, iš jų:

- EMAS projekto lėšos - neteisėtiems migrantams suteiktų asmens sveikatos paslaugų apmokėjimo Europos Komisijos lėšomis, Valstybinės ligonių kasos finansinės apskaitos duomenimis 2022 m. gruodžio 31 d. priskaičiuota sukaupta gautina suma iš Valstybės biudžeto – 3,88 tūkst. Eur, iš Europos sąjungos lėšų – 256,64 tūkst. Eur,

- Valstybinės mokesčių inspekcijos gautinos administruojamos privalomojo sveikatos draudimo baudos ir delspinigiai – 29,42 tūkst. Eur,

- Vyriausybės vertybinių popierių investavimo palūkanos – 7,56 tūkst. Eur,

- Kauno TLK gautinos palūkanos už žalą PSDF - 0,11 tūkst. Eur.

Kitos gautinos sumos – 35 158,23 tūkst. Eur, iš jų:

- Iš Europos Sąjungos šalių narių už Europos Sąjungos šalių apdraustųjų gydymą Lietuvos Respublikos ASPĮ – 8 981,10 tūkst. Eur,

- Iš fizinių ir juridinių asmenų už apdraustojo privalomuoju sveikatos draudimu sveikatai padarytą žalą – 7 309,08 tūkst. Eur,

- Iš vaistų gamintojų pagal su VLK sudarytas gydymo prieinamumo gerinimo ir rizikos pasidalijimo sutartis – 18 252,72 tūkst. Eur,
- Iš ASPĮ ir ortopedijos technikos įmonių gautinos sumos už PSDF biudžetui padarytą žalą – 53,20 tūkst. Eur,
- Iš ūkio subjektų, su kuriais sudarytos medicinos priemonių (prietaisų), būtinų apdraustųjų privalomuoju sveikatos draudimu sveikatos priežiūrai namuose užtikrinti, nuomos išlaidų apmokėjimo sutartys, grąžintos lėšos – 19,14 tūkst. Eur,
- TLK gautinos lėšos už kompensuojamųjų vaistų pasų keitimą - 0,05 tūkst. Eur,
- Vilniaus ir Kauno TLK gautinos nepanaudotos asmens sveikatos priežiūros paslaugoms apmokėti finansavimo grąžinimas – 0,91 tūkst. Eur,
- Iš asmens sveikatos priežiūros įstaigų ir vaistinių TLK gautinos išieškotos lėšos – 501,43 tūkst. Eur.
- kompensacija už PSDF biudžeto patirtas sąnaudas, susijusias su paciento sveikatai padarytos žalos atlyginti sąskaitos administravimu (darbo užmokesčio ir socialinio draudimo sąnaudos) - 40,60 tūkst. Eur.

Per vienus metus gautinų sumų nuvertėjimas ataskaitinio laikotarpio pabaigoje – 239 009,15 tūkst. Eur, iš jų:

- Už apdraustojo privalomuoju sveikatos draudimu sveikatai padarytą žalą nuvertėjimas ataskaitinio laikotarpio pabaigoje – (-)1 822,63 tūkst. Eur (dvidešimt penkiems procentams gautinos sumos taikomas 100% nuvertėjimas,
- Gautinų sumų iš Europos Sąjungos šalių narių už šių šalių apdraustųjų gydymą Lietuvos Respublikos asmens sveikatos priežiūros įstaigose nuvertėjimas ataskaitinio laikotarpio pabaigoje – (-)77,29 tūkst. Eur,
- Gautinų iš Valstybinio socialinio draudimo fondo valdybos administruojamų privalomojo sveikatos draudimo įmokų nuvertėjimas ataskaitinio laikotarpio pabaigoje – (-) 237 436,17 tūkst. Eur,
- Gautinų iš Valstybinio socialinio draudimo fondo valdybos administruojamų privalomojo sveikatos draudimo įmokų baudų nuvertėjimas ataskaitinio laikotarpio pabaigoje – (+)14,37 tūkst. Eur,
- Gautinų iš Valstybinio socialinio draudimo fondo valdybos administruojamų privalomojo sveikatos draudimo delspinigių nuvertėjimas ataskaitinio laikotarpio pabaigoje – (+)357,63 tūkst. Eur,
- Iš Valstybinio socialinio draudimo fondo valdybos gautinų palūkanų nuvertėjimas už atidėtas įmokas, kai sudaroma įmokų atidėjimo sutartis ataskaitinio laikotarpio pabaigoje – (-) 12,91 tūkst. Eur,
- Iš ASPĮ ir ortopedijos technikos įmonių gautinos sumos už PSDF biudžetui padarytą žalą ataskaitinio laikotarpio pabaigoje priskaičiuotas gautinų sumų nuvertėjimas (-)20,82 tūkst. Eur,
- Gautinų baudų iš ortopedijos technikos įmonių už teisės aktų pažeidimus pagal ekspertizės protokolus ataskaitinio laikotarpio pabaigoje priskaičiuotas gautinų baudų nuvertėjimas (-)1,11 tūkst. Eur),
- Kauno TLK gautinų sumų iš UAB Medilita 100 proc. už Privalomojo sveikatos draudimo fondo biudžetui padarytą žalą nuvertėjimas ataskaitinio laikotarpio pabaigoje – (-)10,22 tūkst. Eur.

P10 lentelės 1.2.2 eilutės “Gautinos socialinės įmokos” 4 stulpelyje nurodyta suma – suderinta su VSDF valdyba įskaitant gautinos sumos nuvertėjimą.

P11 pastaba. Pinigai ir pinigų ekvivalentai

Informacija apie pinigus ataskaitinio laikotarpio pabaigoje pateikiama pagal 17-ojo VSAFAS „Finansinis turtas ir finansiniai įsipareigojimai“ 8 priede nustatytą formą „Informacija apie pinigus ir pinigų ekvivalentus“ (P11 priedas)

Pinigų likutis banko sąskaitose – **689 694,91 tūkst. Eur**, iš jų:

- PSDF biudžeto lėšos – 263 437,73 tūkst. Eur,

- Rezervo lėšos – 425 813,77 tūkst. Eur,-

- Valstybės biudžeto lėšos – 443,41 tūkst. Eur (Valstybinės ligonių kasos vykdomų projektų, finansuojamų iš Europos sąjungos ir valstybės biudžeto, lėšos).

Pinigų likutis, palyginus su praėjusio ataskaitinio laikotarpio paskutine diena, padidėjo 175 197,32 tūkst. Eur - didžiąja dalimi dėl viršplaninių įplaukų.

P12 pastaba. Finansavimo sumos

Informacija apie finansavimo sumas pagal šaltinį, tikslinę paskirtį ir jų pokyčius per ataskaitinį laikotarpį pateikiama pagal 20-ojo VSAFAS „Finansavimo sumos“ 4 priede nustatytą formą „Finansavimo sumos pagal šaltinį, tikslinę paskirtį ir jų pokyčius per ataskaitinį laikotarpį“ ir šio standarto 5 priede nustatytą formą „Finansavimo sumų likučiai“ (P12 priedas).

2022 metų Privalomojo sveikatos draudimo fondo biudžeto rodiklių patvirtinimo įstatymu Nr. XIII-1718 Valstybinei ligonių kasai skirta 204 087,00 tūkst. Eur Lietuvos Respublikos valstybės biudžeto asignavimų.

Valstybės biudžeto asignavimai naudojami Lietuvos Respublikos sveikatos draudimo įstatymo Nr. I-1343 15 straipsnyje numatytoms išlaidoms apmokėti (ortopedijos techninių priemonių įsigijimo išlaidoms kompensuoti; paslaugų, skirtų gyvybei gelbėti ir išsaugoti, išlaidoms apmokėti; kompensacijoms kraujo donorams neatlygintinai kraujo donorystei propaguoti bei Nacionalinės imunoprofilaktikos programos priemonėms finansuoti).

Lietuvos Respublikos sveikatos apsaugos ministro – valstybės lygio ekstremaliosios situacijos operacijų vadovo 2020 m. balandžio 20 d. sprendimas Nr. V-931 „Dėl asmenims, neturintiems teisės į valstybės laiduojamą (nemokamą) asmens sveikatos priežiūrą, suteiktų asmens sveikatos priežiūros paslaugų dėl COVID-19 ligos (koronaviruso infekcijos) apmokėjimo“ (COVID-19) – 887,58 tūkst. Eur.

Lietuvos Respublikos Vyriausybės 2022 m. kovo 3 d. nutarimas Nr. 173 "Dėl lėšų skyrimo" asmens sveikatos priežiūros įstaigų suteiktos asmens sveikatos priežiūros paslaugoms užsieniečiams, pasitraukusiems iš Ukrainos dėl Rusijos Federacijos karinių veiksmų Ukrainoje – 667,00 tūkst. Eur.

Europos Komisijos ir Valstybinės sienos apsaugos tarnybos 2021 m. rugsėjo 28 d. pasirašyta projekto „Skubus atsakas į neproporcingą trečiųjų šalių piliečių antplūdį į Lietuvą iš Baltarusijos“ finansavimo sutartis Nr. HOME/2021/AMIF/AG/EMAS/TF1/LT/0002 (toliau – EMAS projektas) - 396,10 tūkst. Eur.

Iš valstybės biudžeto gauta finansavimo suma VLK veiklos vykdomam projektui - 4,22 tūkst. Eur.

Finansavimo iš valstybės biudžeto likutis 1,40 tūkst. Eur - Panevėžio TLK iš VĮ Turto bankas gauto turto likutinė vertė (0,09 tūkst. Eur), VLK gauto finansavimo likutis kitoms išlaidoms pagal vykdomus projektus (1,31 tūkst. Eur).

Gautas finansavimas iš Europos Sąjungos projektams vykdyti – 1 625,27 tūkst. Eur (iš jų 1 141,15 tūkst. Eur EMAS projektui; 484,12 tūkst. Eur – VLK veiklos vykdomiems projektams).

Ataskaitoje atliktas finansavimo sumų pergrupavimas dėl iš valstybės biudžeto gautų finansavimo sumų EMAS projektui vykdyti (laikinam ES lėšų trūkumui padengti), kurias, pasibaigus projektui ir gavus ES lėšas, reikės gražinti valstybės biudžetui.

2022 metų pabaigoje EMAS projektui gauto finansavimo likutis 107,73 tūkst. Eur, kitiems VLK veiklos vykdomiems projektams – 334,37 tūkst. Eur.

P13 pastaba. Ilgalaikiai įsipareigojimai ir ilgalaikių įsipareigojimų einamųjų metų dalis

Informacija apie ilgalaikius įsipareigojimus pateikiama pagal 17-ojo VSAFAS „Finansinis turtas ir finansiniai įsipareigojimai“ 9 priede nustatytą formą „Įsipareigojimų, apskaitoje užregistruotų amortizuota savikaina, pokytis per ataskaitinį laikotarpį“ (P13 priedas) ir pagal 19-ojo VSAFAS „Nuoma, finansinė nuoma (lizingas) ir kitos turto perdavimo sutartys“ 7 priede nustatytą formą „Būsimosios pagrindinės nuomos įmokos, kurias numatoma sumokėti pagal pasirašytas veiklos nuomos sutartis, pagal laikotarpius“ (P14 priedas)

Kauno TLK ilgalaikis finansinis turtas perskaičiuotas amortizuota savikaina, užregistruotas apskaitoje įsipareigojimų pokytis – 0,26 tūkst. Eur.

Būsimosios pagrindinės nuomos įmokos, kurias numatoma sumokėti pagal pasirašytas veiklos sutartis – 1 764,57 tūkst. Eur – teritorinių ligonių kasų pasirašytos neterminuotos sutartys dėl patalpų nuomos.

Pagrindinės nuomos įmokos (sąnaudos) 304,26 tūkst. Eur – VLK bei teritorinių ligonių kasų su VĮ Turto bankas sudarytos turto valdymo ir priežiūros sutartys - mokamas atlygis už administracinės paskirties valstybės nekilnojamojo turto valdymo ir priežiūros paslaugas, apimantis ir turto nusidėvėjimo sąnaudas.

Informacija apie pagal panaudos sutartis gauto turto vertę, nurodytą sutartyje pagal turto grupes paskutinę ataskaitinio laikotarpio dieną:

- panaudos sutartis dėl žemės sklypų sudariusios Kauno, Klapėdos, Šiaulių ir Panevėžio teritorinės ligonių kasos – 251,71 tūkst. Eur;
- panaudos sutartis dėl kitų statinių naudojimosi sudariusios teritorinės ligonių kasos – 260,39 tūkst. Eur;
- panaudos sutartį dėl biuro įrangos sudariusi Panevėžio teritorinė ligonių kasa – 0,61 tūkst. Eur;
- panaudos sutartį dėl medžiagų, žaliavų ir ūkinio inventoriaus sudariusios Šiaulių ir Panevėžio TLK – 5,45 tūkst. Eur.

P15 pastaba. Ilgalaikų atidėjinių einamųjų metų dalis ir trumpalaikiai atidėjiniai

Informacija apie ilgalaikų atidėjinių einamųjų metų dalis ir trumpalaikius atidėjinius pateikiama pagal 18-ojo VSAFAS „Atidėjiniai, neapibrėžtieji įsipareigojimai, neapibrėžtas turtas ir poataskaitiniai įvykiai“ 3 priede nustatytą formą „Atidėjiniai pagal jų paskirtį“ ir 4 priedo nustatytą formą „Atidėjiniai pagal jų panaudojimo laiką“ (P15 priedas)

VLK ir teritorinių ligonių kasų apskaičiuoti ir apskaitoje užregistruoti atidėjiniai darbuotojų, kurie pasiekė įstatymų nustatytą senatvės pensijos amžių ir įgijo teisę į visą senatvės pensiją dirbant įstaigoje, išieitinėms išmokoms mokėti – 208,32 tūkst. Eur.

VLK administruojamo Privalomojo sveikatos draudimo fondo apskaitoje registruoti atidėjiniai, skirti kompensacijoms apdraustiesiems, savo lėšomis sumokėjusiems už klubų ir kelių endoprotezus – 852,54 tūkst. Eur.

P17 Pastaba Trumpalaikės mokėtinios sumos

Informacija apie trumpalaikius įsipareigojimus ataskaitinio laikotarpio pabaigoje pateikiama pagal 17-ojo VSAFAS „Finansinis turtas ir finansiniai įsipareigojimai“ 12 priede nustatytą formą „Informacija apie kai kurias trumpalaikes mokėtinas sumas“ (P17 priedas)

Mokėtinios subsidijos, dotacijos ir finansavimo sumos - 269,85 tūkst. Eur - VLK administruojamo fondo mokėtinios finansavimo sumos už centralizuotai apmokamus vaistus ir medicinos pagalbos priemones .

Tiekėjams mokėtinios sumos – 5 285,35 tūkst. Eur, iš jų:

- už centralizuotai apmokamus vaistus ir medicinos pagalbos priemones – 4 455,37 tūkst. Eur,
- už sveikatos programas ir kitas sveikatos draudimo išlaidas – 171,08 tūkst. Eur,
- VLK ir TLK veiklos tiekėjams mokėtinios sumos – 658,90 tūkst. Eur.

Sukauptos mokėtinios sumos – 1 950,84 tūkst. Eur, iš jų:

- Sukauptos atostoginių sąnaudos VLK ir TLK darbuotojams - 1 670,29 tūkst. Eur.
- Kitos sukauptos mokėtinios sumos – 280,53 tūkst. Eur, iš jų:
 - VŠĮ VUL Santaros klinikoms (pagal gautą pažymą) – 214,12 tūkst. Eur,
 - Valstybinės mokesčių inspekcijos privalomojo sveikatos draudimo įmokų permoka – 66,41 tūkst. Eur.

Kiti trumpalaikiai įsipareigojimai – 701,97 tūkst. Eur iš jų:

- Valstybinio socialinio draudimo fondo veiklos sąnaudų, susidarančių dėl privalomojo sveikatos draudimo įmokų surinkimo ir pervedimo į Privalomąjį sveikatos draudimo fondą, kompensavimui – 616,19 tūkst. Eur.
- Valstybinio socialinio draudimo fondo valdybai mokėtinios palūkanos – 8,05 tūkst. Eur,
- Kitos pervestinos sumos (klaidingai patekusios pacientų sveikatai padarytos žalos atlyginimo sąskaitos banko palūkanos) – 13,68 tūkst. Eur,
- Gražintinos sumos debitoriams (klaidingai patekusios lėšos) – 63,95 tūkst. Eur,
- kitos mokėtinios sumos – 0,10 tūkst. Eur – skola darbuotojui pagal avansinę apyskaitą.

Mokėtinios sumos į biudžetus ir fondus – 256,64 tūkst. Eur - lėšos Valstybės biudžetui, vykdant EMAS projektą.

Mokėtinios socialinės išmokos – 235 717,64 tūkst. Eur, iš jų:

- TLK administruojamų fondų mokėtinios socialinės išmokos – 231 688,61 tūkst. Eur (asmens sveikatos priežiūros paslaugų išlaidoms apmokėti – 159 997,88 tūkst. Eur; kompensuojamųjų vaistų ir medicinos pagalbos priemonių išlaidoms apmokėti – 48 060,89 tūkst. Eur; medicininės reabilitacijos ir sanatorinio gydymo išlaidoms apmokėti – 13 212,18 tūkst. Eur; mokėtinios sumos sveikatos programoms finansuoti – 10 417,66 tūkst. Eur);
- Valstybinės ligonių kasos administruojamo fondo mokėtinios socialinės išmokos – 4 029,03 tūkst. Eur (centralizuotai apmokamų vaistų ir medicinos pagalbos priemonių įsigijimo išlaidoms kompensuoti – 19,06 tūkst. Eur, ortopedijos techninių priemonių įsigijimo išlaidoms

apmokėti – 737,88 tūkst. Eur, mokėtinos sumos sveikatos programoms finansuoti – 3 272,09 tūkst. Eur).

Grąžintini mokesčiai, įmokos ir jų permokos – Valstybinės mokesčių inspekcijos delspinigių permoka - 0,02 tūkst. Eur.

Grynojo turto pokyčių ataskaita

P18 pastaba. Grynasis turtas

Vykdam 26-ojo VSAFAS „Išteklių fondo apskaita ir finansinių ataskaitų rinkinys“ 36 punkto nuostatas, ataskaitoje pateikti duomenys apie PSDF biudžeto rezervą.

Grynojo turto likutis ataskaitinio laikotarpio pabaigoje – 741 822,91 tūkst. Eur.

Rezervo likutį ataskaitinio laikotarpio pradžioje sudarė - 273 906,18 tūkst. Eur - iš jų banko sąskaitoje 248 596,84 tūkst. Eur, investuota į VVP 25 107,15 tūkst. Eur, nepervestos biudžeto lėšos 202,19 tūkst. Eur (2019 m. investuotų rezervo lėšų dalis, kuri praėjusį ataskaitinį laikotarpį, pasibaigus investavimui, buvo grąžinta kaip palūkanos, ir pervesta į rezervo sąskaitą 2022 metais kartu su 2021 m. PSDF biudžeto apyvartos lėšų suma, viršijančia planines apyvartos lėšas).

2022 metų PSDF biudžeto rezervas sudarytas – 259 910,99 tūkst. Eur, iš jų:

- 259 906,81 tūkst. Eur - į rezervą pervestos PSDF biudžeto lėšos, viršijusios 2021 metų planinių apyvartos lėšų sumą, neįskaitant 2021 metais nepervestų biudžeto lėšų 202,19 tūkst. Eur,

- 4,18 tūkst. Eur – TLK grąžintas nepanaudotas 2021 m. finansavimas.

Rezervo lėšų panaudota – 102 895,63 tūkst. Eur, iš jų:

- 73 349,74 tūkst. Eur – asmens sveikatos priežiūros paslaugoms,

- 29 545,89 tūkst. Eur – sveikatos programoms ir kitoms sveikatos draudimo išlaidoms kompensuoti.

Rezervo likutį ataskaitinio laikotarpio pabaigoje sudarė - 430 921,55 tūkst. Eur (iš jų banko sąskaitoje – 425 813,77 tūkst. Eur, investuota į VVP - 5 107,78 tūkst. Eur).

Sukaupto perviršio likutis ataskaitinio laikotarpio pabaigoje - 310 901,36 tūkst.

Eur.

Veiklos rezultatų ataskaita

Finansavimo pajamos – 206 492,84 tūkst. Eur. iš jų:

finansavimo pajamos iš valstybės biudžeto 205 186,97 tūkst. Eur:

- Valstybės biudžeto asignavimai naudojami Lietuvos Respublikos sveikatos draudimo įstatymo Nr. I-1343 15 straipsnyje numatytoms išlaidoms apmokėti – 204 087,00 tūkst. Eur (ortopedijos techninių priemonių įsigijimo išlaidoms kompensuoti; paslaugų, skirtų gyvybei gelbėti ir išsaugoti, išlaidoms apmokėti; kompensacijoms kraujo donorams neatlygintinai kraujo donorystei propaguoti bei Nacionalinės imunoprofilaktikos programos priemonėms finansuoti),

- 804,81 tūkst. Eur - asmens sveikatos priežiūros įstaigų suteiktos asmens sveikatos priežiūros paslaugas užsieniečiams, pasitraukusiems iš Ukrainos dėl Rusijos Federacijos karinių veiksmų Ukrainoje, ir valstybės lygio ekstremaliosios situacijos operacijų vadovo 2020 m. balandžio 20 d. sprendimas Nr. V-931 „Dėl asmenims, neturintiems teisės į valstybės laiduojamą (nemokamą) asmens sveikatos priežiūrą, suteiktų asmens sveikatos priežiūros paslaugų dėl COVID-19 ligos (koronaviruso infekcijos) apmokėjimo“ (COVID-19),

- 292,25 tūkst. Eur – Europos Komisijos ir Valstybinės sienos apsaugos tarnybos 2021 m. rugsėjo 28 d. pasirašyta projekto „Skubus atsakas į neproporcingą trečiųjų šalių piliečių antplūdį į Lietuvą iš Baltarusijos“ finansavimo sutartis Nr. HOME/2021/AMIF/AG/EMAS/TF1/LT/0002 (EMAS),

- 2,91 tūkst. Eur – VLK vykdomų projektų, finansuojamų iš valstybės biudžeto, finansavimo pajamos iš Europos Sąjungos lėšų projektams vykdyti – 1 305,87 tūkst. Eur (iš jų EMAS projektui vykdyti 1 141,15 tūkst. Eur).

P20 pastaba. Socialinių įmokų pajamos

Informacija apie socialinių įmokų sumas pagal atskirą socialinę įmoką bei socialinių įmokų pajamos grynąja verte pateikiama pagal 9-ojo standarto “Mokesčių ir socialinių įmokų pajamos” 5 priede nustatytą formą “Socialinių įmokų sumos pagal atskirą socialinę įmoką” ir 7 priede nustatytą formą “Socialinių įmokų pajamos grynąja verte” (P20 priedas).

Socialinių įmokų pajamos – 2 804 196,29 tūkst. Eur, iš jų:

- Valstybinio socialinio draudimo fondo valdybos administruojamos privalomojo sveikatos draudimo įmokų pajamos – 2 028 644,54 tūkst. Eur,
- Valstybinės mokesčių inspekcijos administruojamų privalomojo sveikatos draudimo įmokų pajamos – 198,51 tūkst. Eur,
- Rusijos Federacijos pervedamos lėšos už Rusijos kariškių pensininkų ir jų šeimos narių, nuolat gyvenančių Lietuvos Respublikoje, sveikatos priežiūrą – 2 757,24 tūkst. Eur,
- Lietuvos Respublikos valstybės biudžeto įmokos už apdraustuosius, draudžiamus valstybės lėšomis – 772 596,00 tūkst. Eur.

Lietuvos Respublikos valstybės biudžeto įmokos priskiriamos prie privalomojo sveikatos draudimo įmokų, tačiau parodyti lentelės 4 eilutėje „Kitos socialinės įmokos“ todėl, kad tokie duomenys nenumatyti atskaitos 3 eilutėje.

P21 pastaba. Pagrindinės veiklos kitos pajamos ir kitos veiklos pajamos

Informacija apie pagrindinės veiklos kitas pajamas pateikiama pagal 10-ojo VSAFAS „Kitos pajamos“ 1 priede nustatytą formą „Pagrindinės veiklos kitų pajamų pateikimas žemesniojo ir aukštesniojo lygių viešojo sektoriaus subjekto finansinių ataskaitų aiškinamajame rašte“ (P21 priedas), informacija apie kitos veiklos pajamas pateikiama pagal 10-ojo VSAFAS „Kitos pajamos“ 2 priede nustatytą formą „Kitos veiklos pajamų ir sąnaudų pateikimas žemesniojo ir aukštesniojo lygių viešojo sektoriaus subjekto finansinių ataskaitų aiškinamajame rašte“ (P21 priedas)

Pagrindinės veiklos kitos pajamos – 13 721,99 tūkst. Eur, iš jų:

- iš Europos Sąjungos šalių narių už šių šalių apdraustųjų gydymą Lietuvos Respublikos ASPĮ – 7 865,90 tūkst. Eur,
- už Privalomojo sveikatos draudimo fondo biudžetui padarytą žalą – 2 844,57 tūkst. Eur,
- už Europos sveikatos draudimo kortelių pakartotiną išdavimą – 21,86 tūkst. Eur,
- iš vaistų gamintojų pagal su Valstybine ligonių kasa sudarytas sutartis pervedamos lėšos – 2 941,60 tūkst. Eur,
- už kompensuojamų vaistų pasų pakartotiną išdavimą – 0,27 tūkst. Eur,
- Europos Sąjungos šalių narių grąžintos kitos lėšos – 34,04 tūkst. Eur,
- PSDF biudžetui padarytos žalos išieškojimo administravimo mokesčio grąžinimas – 4,28 tūkst. Eur,
- paklydusios PSD įmokos ir kitos pajamos – 9,47 tūkst. Eur.

Pagrindinės veiklos kitos pajamos ženkliai sumažėjo palyginus su praėjusiu ataskaitiniu laikotarpiu dėl P01 pastaboje nurodytų priežasčių - 2022 metais, dalimi gautų lėšų, kai visiškai aiškiai

galima buvo nustatyti kompensuojamą PSDF biudžeto išlaidų straipsnį bei įstaigą (VLK ar konkrečią TLK), kuri patyrė sąnaudas, buvo kompensuotos PSDF biudžeto patirtos sąnaudos 34 566,39 tūkst. Eur suma, t. y. ši suma nebuvo pripažinta pajamomis.

Kitos veiklos pajamos – 21,88 tūkst. Eur – pajamos už viešosiuose aukcionuose parduotą ilgalaikį materialųjį turtą ir atsargas, priskaičiuoti delpinigių dėl vėluojančių darbų pagal vykdomos sutarties terminus.

P22 pastaba. Pagrindinės veiklos sąnaudos

Informacija apie pagrindinės veiklos sąnaudas per ataskaitinį laikotarpį pateikiama pagal 25-ojo VSAFAS „Segmentai“ priede nustatytą formą „Ataskaitinio laikotarpio informacija pagal veiklos segmentus“ (P2 priedas). Informacija apie darbo užmokesčio ir socialinio draudimo sąnaudas pateikiama pagal 24-ojo VSAFAS „Su darbo santykiais susijusios išmokos“ priede nustatytą formą „Informacijos apie darbo užmokesčio ir socialinio draudimo sąnaudas pateikimas aiškinamajame rašte“ (P22 priedas). Informacija apie kitas pagrindinės veiklos sąnaudas pateikiama formoje „Informacijos apie kitas pagrindinės veiklos sąnaudas pagal pobūdį pateikimas žemesniojo lygio finansinių ataskaitų aiškinamajame rašte“ (P22 priedas)

Pagrindinės veiklos sąnaudos – 2 809 191,08 tūkst. Eur, iš jų:

- nuvertėjimo ir nurašytų sumų – 32 794,75 tūkst. Eur - priskaičiuotų gautinų žalių, gautinų sumų ir sukauptų gautinų sumų nuvertėjimas (t. tarpe Valstybinio socialinio draudimo fondo valdybos administruojamų privalomojo sveikatos draudimo įmokų priskaičiuotas nuvertėjimas 27 154,83 tūkst. Eur),
- socialinių išmokų sąnaudos – 2 649 652,08 tūkst. Eur – iš Privalomojo sveikatos draudimo fondo biudžeto vykdomos TLK administruojamų fondų ir Valstybinės ligonių kasos administruojamo fondo socialinės išmokos;
- finansavimo sąnaudos 101 943,15 tūkst. Eur, iš jų:
 - *Valstybinės ligonių kasos administruojamo fondo sąnaudos – 82 545,36 tūkst. Eur,*
 - *teritorinių ligonių kasų administruojamų fondų (perduoto finansavimo) sąnaudos – 19 390,04 tūkst. Eur,*
 - *Valstybinės ligonių kasos perduoto finansavimo (dėl turto perdavimo VĮ turto bankas) iškelimas į finansavimo sąnaudas – 7,74 tūkst. Eur.*
- kitos – 2 382,00 tūkst. Eur – Valstybinio socialinio draudimo fondo veiklos sąnaudų, susidarančių dėl privalomojo sveikatos draudimo įmokų surinkimo ir pervedimo į Privalomojo sveikatos draudimo fondą, kompensavimas.

Palyginus su praėjusiu ataskaitiniu laikotarpiu, pagrindinės veiklos sąnaudos padidėjo 327 496,30 tūkst. Eur.

Socialinių išmokų didėjimą lėmė asmens sveikatos priežiūros paslaugų bazinių kainų vertės didinimas, padidėjęs asmens sveikatos priežiūros paslaugų teikimo mastas, išaugęs kompensuojamų vaistų kiekis.

Pagrindinės priežastys, dėl kurių padidėjo sąnaudos darbo užmokesčiui ir socialiniam draudimui - pasikeitė bazinis pareiginės algos dydis; valstybės tarnautojams priedo už tarnybos stažą pasikeitimas už kiekvienus tarnybos Lietuvos valstybei metus; įvertintos VLK ir TLK pareigybės, priskiriamos profesijoms, kurių darbuotojų trūksta LR valstybės ir savivaldybių įstaigose, ir darbo užmokesčio nustatymas šių profesijų atstovams; VLK darbuotojams, dirbantiems pagal darbo sutartis, pasikeitus jų profesinio darbo stažui, VLK ir TLK darbo stažui, pasikeitus jų pareigybės lygiui.

P23 pastaba. Finansinės ir investicinės veiklos rezultatas.

Informacija apie finansinės ir investicinės veiklos rezultatą pateikiama pagal 6-ojo VSAFAS „Finansinių ataskaitų aiškinamasis raštas“ 4 priede nustatytą formą „Finansinės ir investicinės veiklos pajamos ir sąnaudos“ (P23 priedas)

Finansinės ir investicinės veiklos rezultatas **2 581,55 tūkst. Eur** yra skirtumas tarp finansinės ir investicinės veiklos pajamų ir sąnaudų:

Finansinės ir investicinės veiklos pajamos – 2 781,11 tūkst. Eur, iš jų:

- pelnas dėl valiutos kurso pasikeitimo – 83,30 tūkst. Eur,
- baudų ir delspinigių pajamos – 448,95 tūkst. Eur (Valstybinio socialinio draudimo fondo valdybos administruojamoms privalomojo sveikatos draudimo įmokoms priskaičiuotos baudos – 20,52 tūkst. Eur bei delspinigiai – 380,61 tūkst. Eur; Valstybinės mokesčių inspekcijos administruojamoms privalomojo sveikatos draudimo įmokoms priskaičiuotos baudos – (-)5,05 tūkst. Eur bei delspinigiai – 25,35 tūkst. Eur; kitų delspinigių pajamos – 27,52 tūkst. Eur),
- palūkanų pajamos – 5,91 tūkst. Eur (Valstybinio socialinio draudimo fondo valdybos administruojamoms privalomojo sveikatos draudimo įmokoms priskaičiuotos palūkanų pajamos – 2,09 tūkst. Eur; Europos Komisijos priskaičiuotos palūkanų pajamos – 1,77 tūkst. Eur; Kauno TLK priteista Kauno apygardos teismo 5 proc. dydžio metinių palūkanų suma iš atsakovo UAB „Žaliakalnio poliklinika“ už nesumokėtą žalą Privalomojo sveikatos draudimo fondo biudžetui - 2,05 tūkst. Eur),
- kitos finansinės ir investicinės veiklos pajamos – 2 242,96 tūkst. Eur (apskaičiuotos investavimo palūkanos – 24,27 tūkst. Eur; apskaičiuotos investavimo veiklos pajamos (įsigyta su diskontu) – 1,04 tūkst. Eur; apskaičiuotos banko palūkanos už banke laikomus pinigus - 2 219,70 tūkst. Eur; Kauno TLK pervestos palūkanos – (-)2,05 tūkst. Eur).

Finansinės ir investicinės veiklos sąnaudos – 199,56 tūkst. Eur, iš jų:

- nuostolis dėl valiutos kurso pasikeitimo – 170,87 tūkst. Eur,
- kitos finansinės ir investicinės veiklos sąnaudos – 28,69 tūkst. Eur - amortizuotos savikainos pokytis, Lietuvos Respublikos Vyriausybės vertybiniai popieriai įsigyti su premija.

Pinigų srautų ataskaita

Įplaukos – 2 774 617,35 tūkst. Eur, iš jų:

- finansavimo sumos iš valstybės biudžeto – 206 041,90 tūkst. Eur,
- finansavimo sumos iš Europos Sąjungos lėšų – 1 625,27 tūkst. Eur,
- iš socialinių įmokų – 2 514 657,57 tūkst. Eur (Valstybinio socialinio draudimo fondo valdybos administruojamos privalomojo sveikatos draudimo įmokos – 1 739 178,63 tūkst. Eur, Valstybinės mokesčių inspekcijos administruojamos privalomojo sveikatos draudimo įmokos – 125,70 tūkst. Eur, Lietuvos Respublikos valstybės biudžeto įmokos už apdraustuosius, draudžiamus valstybės lėšomis – 772 596,00 tūkst. Eur, Rusijos Federacijos pervedamos lėšos už Rusijos kariškių pensininkų ir jų šeimos narių, nuolat gyvenančių Lietuvos Respublikoje, sveikatos priežiūros įmokos – 2 757,24 tūkst. Eur),
- gautos palūkanos – Kauno TLK gautos palūkanos - 2,05 tūkst. Eur,
- kitos įplaukos – 52 290,57 tūkst. Eur (Valstybinio socialinio draudimo fondo valdybos administruojamos privalomojo sveikatos draudimo įmokų baudos – 22,48 tūkst. Eur, delspinigiai – 265,06 tūkst. Eur ir palūkanos – 33,83 tūkst. Eur, Valstybinės mokesčių inspekcijos administruojamos privalomojo sveikatos draudimo įmokų baudos – 3,40 tūkst. Eur ir delspinigiai –

26,34 tūkst. Eur, investavimo ir vaistų gamintojo palūkanos pagal įsipareigojimus Europos komisijai – 42,39 tūkst. Eur, banko palūkanos už likučius sąskaitose – 2 219,70 tūkst. Eur, gautos įplaukos už PSDF biudžetui padarytas žalos – 3 488,28 tūkst. Eur, iš Europos Sąjungos šalių narių gautos lėšos už šių šalių apdraustųjų gydymą Lietuvos Respublikos asmens sveikatos priežiūros įstaigose – 6 187,85 tūkst. Eur, vaistų gamintojų pervestos lėšos pagal sutartis su VLK – 39 594,79 tūkst. Eur, įplaukos už kompensuojamųjų vaistų pasų pakartotinį išdavimą – 0,29 tūkst. Eur, įplaukos už Europos sveikatos draudimo kortelių pakartotinį išdavimą – 21,93 tūkst. Eur, TLK administruojamo privalomojo sveikatos draudimo fondo grąžintos nepanaudotos PSDF biudžeto finansavimo lėšos – 1,11 tūkst. Eur, grąžintas žalų išieškojimo administravimo mokestis – 4,30 tūkst. Eur, iš vaistų gamintojų gauti delspinigiai – 14,68 tūkst. Eur, kiti delspinigiai – 7,20 tūkst. Eur, klaidingai pervestos PSD įmokos – 9,96 tūkst. Eur, ES šalių narių (Suomija, Nyderlandai, Švedija, Vokietija) grąžinta permoka – 8,05 tūkst. Eur, mokėjimo pavedimų grąžinimai dėl uždarytų sąskaitų – 30,17 tūkst. Eur, klaidingai patekusios asmens sveikatos priežiūros įstaigų ir įmonių įmokos ir palūkanos dėl pacientų sveikatai padarytos žalos atlyginimo – 48,76 tūkst. Eur, iš vaistų gamintojų ir ASPĮ gautos permokos – 63,95 tūkst. Eur, kitos klaidingai gautos lėšos – 38,48 tūkst. Eur, TLK fondams neteisingai pervestos ir grąžintos sumos – 83,20 tūkst. Eur, gauti delspinigiai iš įmonės - 20,55 tūkst. Eur, aukcionuose gautos lėšos – 1,33 tūkst. Eur, kitos įplaukos – 52,49 tūkst. Eur - lėšos patirtų sąnaudų (komandiruočių, darbo užmokesčio, socialinio draudimo) kompensavimui ir kitos įplaukos).

Pervestos lėšos – 42 542,51 tūkst. Eur, iš jų:

- viešojo sektoriaus subjektams – 42 299,33 tūkst. Eur (Valstybinio socialinio draudimo fondo valdybos privalomojo sveikatos draudimo įmokų administravimo išlaidų kompensavimui – 2 291,00 tūkst. Eur, centralizuotai perkamų vaistų ir medicinos pagalbos priemonių įsigijimo išlaidoms apmokėti – 30 291,64 tūkst. Eur, grąžintos klaidingai patekusios viešųjų asmens sveikatos priežiūros įstaigų – 0,02 tūkst. Eur, TLK administruojamų fondų pervestos (perduoto finansavimo) lėšos – 9 716,67 tūkst. Eur),

- kitiems subjektams – 243,17 tūkst. Eur (Valstybinei mokesčių inspekcijai pervestas PVM mokestis – 109,76 tūkst. Eur, fiziniams ir juridiniams asmenims grąžintos išieškotų žalų permokos – 25,77 tūkst. Eur, grąžintos neteisingai patekusios lėšos už Europos sveikatos draudimo kortelių pakartotinį išdavimą fiziniams asmenims – 0,06 tūkst. Eur, grąžintos klaidingai patekusios PSD įmokos – 3,65 tūkst. Eur, grąžintos klaidingai patekusios lėšos asmens sveikatos priežiūros įstaigų ir įmonių įmokos pacientų sveikatai padarytos žalos atlyginimui – 34,50 tūkst. Eur, grąžintos kitos gautos klaidingos įmokos iš asmenų – 2,39 tūkst. Eur, grąžintas antstolių žalų administravimo mokestis – 0,02 tūkst. Eur, grąžinta iš TLK klaidingai patekusi ASPĮ žala – 0,17 tūkst. Eur, grąžintos klaidingai pervestos lėšos neviešojo sektoriaus subjektams - 0,20 tūkst. Eur (Vilniaus TLK), ASPĮ (ne VSS) grąžinta dalis žalos PSDF biudžetui sumos po papildomo dokumentų vertinimo (Panevėžio ir Kauno TLK) – 2,5 tūkst., grąžintos ASPĮ neteisingai pervestos lėšos (Klaipėdos TLK) – 63,88 tūkst. Eur, grąžintos klaidingai gautos lėšos iš įmonės - 0,27 tūkst. Eur).

Išmokos – 2 567 127,44 tūkst. Eur, iš jų:

- socialinių išmokų – 2 498 914,83 tūkst. Eur (TLK administruojamų fondų – 2 437 523,15 tūkst. Eur, VLK administruojamo fondo – 61 301,82 tūkst. Eur, VLK ir TLK veiklos – 89,85 tūkst. Eur),

- kitos išmokos – 48 645,45 tūkst. Eur (VLK administruojamo privalomojo sveikatos draudimo fondo išmokėtos lėšos už centralizuotai apmokamus vaistus ir medicinos pagalbos priemones – 35 865,82 tūkst. Eur, už sveikatos programas ir kitas sveikatos draudimo išlaidas – 12 770,50 tūkst. Eur, TLK administruojamų fondų išmokėtos lėšos – 9,13 tūkst. Eur),

- VLK ir TLK išmokos veiklai vykdyti – 19 567,17 tūkst. Eur.

Ilgalaikio finansinio turto perleidimas – 20 000,00 tūkst. Eur – vadovaujantis 2019 m. kovo 20 d. Patvirtinimu Nr.1, 2019 m. balandžio 08 d. Patvirtinimu Nr.2/4K-2584 2019-04-09, 2019 m. balandžio 29 d. Patvirtinimu Nr.3/4K-3002 2019-04-30, 2019 m. gegužės 27 d. Patvirtinimu Nr.4/4K-3796 2019-05-28 „Dėl Lietuvos Respublikos Vyriausybės vertybinių popierių pirkimo Lietuvos Respublikos Vyriausybės vertybinių popierių pirminiame aukcione“ 2019 m. kovo-gegužės mėn. priminėje rinkoje įsigyti Lietuvos Respublikos Vyriausybės vertybiniai popieriai išpirkti 2022 m. kovo mėn.

P24 pastaba. Finansinės rizikos valdymas

Informacija apie įsipareigojimus pateikta pagal 17-ojo VSAFAS „Finansinis turtas ir finansiniai įsipareigojimai“ 13 priede nustatytą formą „Informacija apie įsipareigojimų dalį (įskaitant finansinės nuomos (lizingo) įsipareigojimus) eurais ir užsienio valiutomis“ (P24 priedas)

Įsipareigojimai šiame priede pateikiami iš bendros įsipareigojimų sumos atėmus atidėjinius. Įsipareigojimų valiuta – euras.

25 pastaba. Neapibrėžtieji įsipareigojimai.

Informacija apie neapibrėžtuosius įsipareigojimus pateikta 18 – ojo standarto „Atidėjiniai, neapibrėžtieji įsipareigojimai, neapibrėžtasis turtas ir poataskaitiniai įvykiai“ priede (P25 priedas).

Neapibrėžtieji įsipareigojimai ataskaitinio laikotarpio pabaigoje – **6 530,70 tūkst. Eur**, iš jų:

- Valstybės tarnautojams, kuriems dėl ekonominės krizės buvo neproporcingai sumažintas darbo užmokestis ir kuriems gražinama neišmokėto darbo užmokesčio dalis (vadovaujantis Lietuvos Respublikos Asmenų, kuriems už darbą apmokama iš valstybės ar savivaldybės biudžeto lėšų, dėl ekonomikos krizės neproporcingai sumažinto darbo užmokesčio (atlyginimo) dalies gražinimo įstatymu Nr. XII-1927 2015 m. birželio 30 d.), neišmokėtos valstybės tarnybos nepriemokos, įsipareigojimai nuo 2020-12-31 – 0,15 tūkst. Eur,

- VLK išduota garantinių raštų asmens sveikatos priežiūros įstaigoms apdraustųjų Lietuvos piliečių retų ligų ir būklių gydymui – 5 436,75 tūkst. Eur,

- Išlaidų už klausos aparatus ir endoprotezus kompensavimo lėšos (negalimos apmokėti dėl lėšų gavėjų (pacientų) nepateiktos informacijos) – 7,06 tūkst. Eur,

- Išlaidų už dantų protezavimo paslaugas kompensavimo lėšos – 1 086,73 tūkst. Eur (Vilniaus TLK – 378,75 tūkst. Eur, Panevėžio TLK – 130,45 tūkst. Eur, Kauno TLK – 171,76 tūkst. Eur, Klaipėdos TLK – 238,78 tūkst. Eur, Šiaulių TLK – 166,99 tūkst. Eur).

P26 pastaba. Nebalansinės sąskaitos

Nebalansinėse sąskaitose, be neapibrėžtųjų įsipareigojimų, registruotas turtas.

VLK ir teritorinių ligonių kasų veiklų nebalansinėse sąskaitose kontrolės tikslais apskaitomas ūkinis inventorių, atiduotas naudojimui – 1 260,57 tūkst. Eur (kompiuterinė technika, baldai, telefonai ir kitas ūkinis inventorių).

Laikotarpio pabaigoje nebalansinėje sąskaitoje yra užregistruotas neapibrėžtasis turtas 3 055,08 tūkst. Eur - gautinos sumos iš paslaugų teikėjų, iki kol bus priimti galutiniai teisiniai sprendimai.

Poataskaitiniai įvykiai

Atliekant 2022 m. inventorizaciją Vlastybinėje ligonių kasoje buvo nustatyta, kad nematerialiojo turto grupėje „Nebaigti projektai“ buvo registruota turto, kurio įsigijimo vertė 32,64 tūkst. Eur. Ši suma turėjo būti nurašyta į kitų paslaugų sąnaudas. Šiam faktui paaiškėjus po ataskaitų sudarymo ir duomenų suvedimo į VSAKIS, taisymai atlikti 2023 metų I ketvirtyje.

Direktorius

Gintaras Kacevičius

Ekonomikos departamento Apskaitos skyriaus vedėja

Regina Andriuškienė

Privalomojo sveikatos draudimo fondas, Europos aikštė 1, 03505 Vilnius

2022 M. GRUODŽIO 31 D. pasibaigusių metų KONSOLIDUOTŲJŲ FINANSINIŲ ATASKAITŲ RINKINYS

(Visos sumos tūkstančiais eurų, jei nenurodyta kitaip)

ID
D/L

P2 Informacija pagal segmentus

ATASKAITINIO LAIKOTARPIO INFORMACIJA PAGAL VEIKLOS SEGMENTUS

Eil. Nr.	Finansinių ataskaitų straipsniai	Segmentai							Segmentai		
		Bendros valstybės paslaugos	Gyvyba	Viešoji tvarka ir visuomenės saugumas	Ekonomika	Aplinkos apsauga	Būstas ir komunalinis ūkis	Sveikatos apsauga	Poilsis, kultūra ir religija	Švietimas	Socialinė apsauga
1	2	3	4	5	6	7	8	9	10	11	12
1	Pagrindinės veiklos sąnaudos							-2.809.191,08			
1.1	Darbo užmokesčio ir socialinio draudimo							-13.773,42			
1.2	Nusidėvėjimo ir amortizacijos							-3.048,57			
1.3	Komunalinių paslaugų ir ryšių							-572,75			
1.4	Komandiruočių							-101,59			
1.5	Transporto							-49,77			
1.6	Kvalifikacijos kėlimo							-88,63			
1.7	Paprastojo remonto ir eksploatavimo							-35,87			
1.8	Nuvertėjimo ir nurašytų sumų							-32.794,75			
1.9	Sunaudotų ir parduotų atsargų savikaina							512,41			
1.10	Socialinių išmokų							-2.649.652,08			
1.11	Nuomos							-304,26			
1.12	Finansavimo							-101.943,15			
1.13	Kitų paslaugų							-3.931,83			
1.14	Kitos							-2.382,00			
2	Apskaitos politikos keitimo ir esminių apskaitos klaidų taisymo įtaka							244.154,80			
3	Pagrindinės veiklos pinigų srautai										
3.1	Išmokos	0,00						-2.567.127,44			
3.1.1	Darbo užmokesčio ir socialinio draudimo							-13.500,70			
3.1.2	Komunalinių paslaugų ir ryšių							-542,33			
3.1.3	Komandiruočių							-101,11			
3.1.4	Transporto							-45,08			
3.1.5	Kvalifikacijos kėlimo							-82,43			
3.1.6	Paprastojo remonto ir eksploatavimo							-35,38			
3.1.7	Atsargų įsigijimo							-1.091,63			
3.1.8	Socialinių išmokų							-2.498.914,83			
3.1.9	Nuomos							-305,68			
3.1.10	Kitų paslaugų įsigijimo							-3.862,84			
3.1.11	Sumokėtos palūkanos										
3.1.12	Kitos išmokos	0,00						-48.645,45			

Privalomojo sveikatos draudimo fondas, Europos aikštė 1, 03505 Vilnius

2022 M. GRUODŽIO 31 D. pasibaigusių metų KONSOLIDUOTŲJŲ FINANSINIŲ ATASKAITŲ RINKINYS

(Visos sumos tūkstančiais eurų, jei nenurodyta kitaip)

-2147378324

P2 Informacija pagal segmentus

Eil. Nr.	Finansinių ataskaitų straipsniai	Iš viso
1	2	13
1	Pagrindinės veiklos sąnaudos	-2.809.191,08
1.1	Darbo užmokesčio ir socialinio draudimo	-13.773,42
1.2	Nusidevėjimo ir amortizacijos	-3.048,57
1.3	Komunalinių paslaugų ir ryšių	-572,75
1.4	Komandiruočių	-101,59
1.5	Transporto	-49,77
1.6	Kvalifikacijos kelimo	-88,63
1.7	Paprastojo remonto ir eksploataavimo	35,87
1.8	Nuvertėjimo ir nurašytų sumų	-32.794,75
1.9	Sunaudotų ir parduotų atsargų savikaina	-512,41
1.10	Socialinių išmokų	-2.649.652,08
1.11	Nuomos	-304,26
1.12	Finansavimo	-101.943,15
1.13	Kitų paslaugų	-3.931,83
1.14	Kitos	-2.382,00
2	Apskaitos politikos keitimo ir esminių apskaitos klaidų taisymo įtaka	244.154,80
3	Pagrindinės veiklos pinigų srautai	
3.1	Išmokos	-2.567.127,44
3.1.1	Darbo užmokesčio ir socialinio draudimo	-13.500,70
3.1.2	Komunalinių paslaugų ir ryšių	-542,33
3.1.3	Komandiruočių	-101,11
3.1.4	Transporto	-45,08
3.1.5	Kvalifikacijos kelimo	-82,43
3.1.6	Paprastojo remonto ir eksploataavimo	-35,38
3.1.7	Atsargų įsigijimo	-1.091,63
3.1.8	Socialinių išmokų	-2.498.914,83
3.1.9	Nuomos	-305,68
3.1.10	Kitų paslaugų įsigijimo	-3.862,84
3.1.11	Sumokėtos palūkanos	
3.1.12	Kitos išmokos	-48.645,45

Privalomojo sveikatos draudimo fondas, Europos aikštė 1, 03505 Vilnius

2022 M. GRUODŽIO 31 D. pasibaigusių metų KONSOLIDUOTŲJŲ FINANSINIŲ ATASKAITŲ RINKINYS

(Visos sumos tūkstančiais eurų, jei nenurodyta kitaip)

PRAEJUSIO ATASKAITINIO LAIKOTARPIO INFORMACIJA PAGAL VEIKLOS SEGMENTUS

Eil. Nr.	Finansinių ataskaitų straipsniai	Segmentai						
		Bendros valstybės paslaugos	Gynyba	Viešoji tvarka ir visuomenės apsauga	Ekonomika	Aplinkos apsauga	Bastas ir komunalinis ūkis	Sveikatos apsauga
1	2	3	4	5	6	7	8	9
1	Pagrindinės veiklos sąnaudos							-2.481.695
1.1	Darbo užmokesčio ir socialinio draudimo							-12.136
1.2	Nusidėvėjimo ir amortizacijos							-3.246
1.3	Komunalinių paslaugų ir ryšių							-373
1.4	Komandiruočių							-7
1.5	Transporto							-35
1.6	Kvalifikacijos kėlimo							-63
1.7	Paprastojo remonto ir eksploatavimo							-178
1.8	Nuvertėjimo ir nurašytų sumų							-15.033
1.9	Sunaudotų ir parduotų atsargų savikaina							-329
1.10	Socialinių išmokų							-2.274.533
1.11	Nuomos							-312
1.12	Finansavimo							-169.871
1.13	Kitų paslaugų							-3.560
1.14	Kitos							-2.019
2	Apskaitos politikos keitimo ir esminių apskaitos klaidų taisymo įtaka							
3	Pagrindinės veiklos pinigų srautai							
3.1	Išmokos	0						-2.142.425
3.1.1	Darbo užmokesčio ir socialinio draudimo							-11.855
3.1.2	Komunalinių paslaugų ir ryšių							-430
3.1.3	Komandiruočių							-8
3.1.4	Transporto							-34
3.1.5	Kvalifikacijos kėlimo							-63
3.1.6	Paprastojo remonto ir eksploatavimo							-178
3.1.7	Atsargų įsigijimo							-233
3.1.8	Socialinių išmokų							-2.070.798
3.1.9	Nuomos							-319
3.1.10	Kitų paslaugų įsigijimo							-3.651
3.1.11	Sumokėtos palūkanos							
3.1.12	Kitos išmokos	0						-54.855

Privalomojo sveikatos draudimo fondas, Europos aikštė 1, 03505 Vilnius

2022 M. GRUODŽIO 31 D. pasibaigusių metų KONSOLIDUOTŲJŲ FINANSINIŲ ATASKAITŲ RINKINYS

(Visos sumos tūkstančiais eurų, jei nenurodyta kitaip)

ID -2147378324

D/L --

Eil. Nr.	Finansinių ataskaitų straipsniai	Segmentai			IS viso
		Poilsis, kultura ir religija	Švietimas	Socialinė apsauga	
1	2	10	11	12	13
1	Pagrindinės veiklos sąnaudos				-2.481.695
1.1	Darbo užmokesčio ir socialinio draudimo				-12.136
1.2	Nusidėvėjimo ir amortizacijos				-3.246
1.3	Komunalinių paslaugų ir ryšių				-373
1.4	Komandiruočių				-7
1.5	Transporto				-35
1.6	Kvalifikacijos kėlimo				-63
1.7	Paprastojo remonto ir eksploatavimo				-178
1.8	Nuvertėjimo ir nurašytų sumų				-15.033
1.9	Sunaudotų ir parduotų atsargų savikaina				-329
1.10	Socialinių išmokų				-2.274.533
1.11	Nuomos				-312
1.12	Finansavimo				-169.871
1.13	Kitų paslaugų				-3.560
1.14	Kitos				-2.019
2	Apskaitos politikos keitimo ir esminių apskaitos klaidų taisymo įtaka				
3	Pagrindinės veiklos pinigų srautai				
3.1	Išmokos				-2.142.425
3.1.1	Darbo užmokesčio ir socialinio draudimo				-11.855
3.1.2	Komunalinių paslaugų ir ryšių				-430
3.1.3	Komandiruočių				-8
3.1.4	Transporto				-34
3.1.5	Kvalifikacijos kėlimo				-63
3.1.6	Paprastojo remonto ir eksploatavimo				-178
3.1.7	Atsargų išsigijimo				-233
3.1.8	Socialinių išmokų				-2.070.798
3.1.9	Nuomos				-319
3.1.10	Kitų paslaugų išsigijimo				-3.651
3.1.11	Sumokėtos palūkanos				
3.1.12	Kitos išmokos				-54.855

F3 Nematerialiųjų turtas

INFORMACIJA APIE NEMATERIALIOJO TURTO BALANSINĖS VERTĖS PASIKEITIMĄ

Eil. Nr.	Straipsniai	Pietros darbai	Programinė įranga ir jos licencijos	Kitas nematerialiųjų turtas			Nebaigti projektai ir (bankstiniai apmokėjimai)		Prestizias	Iš viso
				Patentai, autorių ir kitos teisės	Nematerialiosios vertybės	Kitas nematerialiųjų turtas	Nebaigti projektai	Bankstiniai apmokėjimai		
1	2	3	4	5	6	7	8	9	10	11
1	Įsigijimo ar pasigaminimo savikaina ataskaitinio laikotarpio pradžioje		20.769,67			150,83	3.894,27			24.814,77
2	Įsigijimai per ataskaitinį laikotarpį		2.552,41				1.317,16			3.869,56
2.1	pirkto nematerialiojo turto įsigijimo savikaina		2.552,41				1.317,16			3.869,56
2.2	neatlygintinai gauto nematerialiojo turto įsigijimo savikaina									
2.3	nematerialiųjų turtas, įsigytas pagal finansinės nuomos (lizingo) sutartis									
3	Parduoto, perduoto ir nurašyto nematerialiojo turto suma per ataskaitinį laikotarpį		-6.666,06							-6.666,06
3.1	parduoto									
3.2	perduoto									
3.3	nurašyto		-6.666,06							-6.666,06
4	Pergrupavimai (+/-)									
5	Kiti pokyčiai									
6	Įsigijimo ar pasigaminimo savikaina ataskaitinio laikotarpio pabaigoje (1+2-3+/-4+/-5)		16.656,01			150,83	5.211,42			22.018,27
6.1	Iš jos: Nematerialiojo turto, kuris yra visiškai amortizuotas, tačiau vis dar naudojamas viešojo sektoriaus subjekto veikloje, įsigijimo ar pasigaminimo savikaina		11.115,69			15,60				11.131,30
7	Sukaupta amortizacijos suma ataskaitinio laikotarpio pradžioje	X	-18.122,54		X	-150,83	X	X		-18.273,37
8	Neatlygintinai gauto nematerialiojo turto sukaupta amortizacijos suma	X			X		X	X		
9	Apekaičiuota amortizacijos suma per ataskaitinį laikotarpį	X	-1.411,17		X		X	X		-1.411,17
10	Sukaupta perduoto, perduoto ir nurašyto nematerialiojo turto amortizacijos suma	X	6.666,05		X		X	X		6.666,05
10.1	parduoto	X			X		X	X		
10.2	perduoto	X			X		X	X		
10.3	nurašyto	X	6.666,05		X		X	X		6.666,05
11	Pergrupavimai (+/-)	X			X		X	X		
12	Kiti pokyčiai	X			X		X	X		
13	Sukaupta amortizacijos suma ataskaitinio laikotarpio pabaigoje (7+8+9-10+/-11+/-12)	X	-12.867,65		X	-150,83	X	X		-13.018,49
14	Nuvertėjimo suma ataskaitinio laikotarpio pradžioje									
15	Neatlygintinai gauto nematerialiojo turto sukaupta nuvertėjimo suma									

F3 Nematerialiųjų turtas

INFORMACIJA APIE NEMATERIALIOJO TURTO BALANSINĖS VERTĖS PASIKEITIMĄ

Eil. Nr.	Straipsniai	Pietros darbai	Programinė įranga ir jos licencijos	Kitas nematerialiųjų turtas			Nebaigti projektai ir išankstiniai apmokėjimai		Prestižas	B viso
				Patentai, autorių ir kitos teisės	Nematerialiosios vertybės	Kitas nematerialiųjų turtas	Nebaigti projektai	Išankstiniai apmokėjimai		
1	2	3	4	5	6	7	8	9	10	11
16	Apskaičiuota nuvertėjimo suma per ataskaitinį laikotarpį									
17	Panaikinta nuvertėjimo suma per ataskaitinį laikotarpį									
18	Sukaupta perduoto, perduoto ir nurašyto nematerialiojo turto nuvertėjimo suma									
18.1	perduoto									
18.2	perduoto									
18.3	nurašyto									
19	Pergrupavimai (+/-)									
20	Kiti pokyčiai									
21	Nuvertėjimo suma ataskaitinio laikotarpio pabaigoje (14+15+16-17-18+-19+-20)									
22	Nematerialiojo turto likutinė vertė ataskaitinio laikotarpio pabaigoje (6-13-21)		3.788,35			0,00	5.211,42			8.999,78
23	Nematerialiojo turto likutinė vertė ataskaitinio laikotarpio pradžioje (1-7-14)		2.647,13			0,00	3.894,27			6.541,39
24	Per ataskaitinį laikotarpį apskaičiuotos sąnaudos už teisę naudotis programine įranga ir licencijomis	X		X	X	X	X	X	X	
25	Per ataskaitinį laikotarpį apskaičiuotos sąnaudos nematerialiųjų vertybių tvarkymui ir apsaugai	X	X	X		X	X	X	X	

Pastabos:

1. X pažymėti ataskaitos laukai nepildomi.
2. Ataskaitos 5, 12, 20 eilutėse nurodyti pokyčiai turi būti paaiškinti aiškinamajame rašte.
3. Ataskaitos 8 ir 15 eilutėse nurodoma kito subjekto sukaupta nematerialiojo turto amortizacijos arba nuvertėjimo suma iki perdavimo.
4. Ataskaitos 10 stulpelis „Prestižas“ pildomas tik konsoliduotosiose finansinėse ataskaitose.

P4-1 Ilgalaikis materialusis turas įsigijimo INFORMACIJA APIE ILGALAIKIO MATERIALIOJO TURTO, VERTINAMO ĮSIGIJIMO SAVIKAINA, BALANSINĖS VERTĖS PASIKEITIMĄ

RL Nr.	Stralpeniai	Pastatai	Infrastruktūros statiniai	Kiti statiniai	Mašinos ir įrenginiai	Transporto priemonės	Bekai, biuro įranga ir kitas ilgalaikis materialusis turas	Nebaigta statyba ir likutiniai apmokėjimai	II viso
1	2	3	4	5	6	7	8	9	10
1	Įsigijimo ar pasigaminimo savikaina ataskaitinio laikotarpio pradžioje	0,14			2,06	298,31	12.231,16		12.531,67
2	Įsigijimai per ataskaitinį laikotarpį (2.1+2.2+2.3+2.4)						5.681,86		5.681,86
2.1	pirkto turto (išskyrus nurodytą 2.3 ir 2.4 papunkčiuose) įsigijimo savikaina						5.681,86		5.681,86
2.2	neatlyginamai gauto turto įsigijimo savikaina						0,00		0,00
2.3	pagal finansinės nuomos (lizingo) pobūmius stitinkančias sutartis įsigyto turto įsigijimo savikaina								
2.4	turtas, dėl kurio sudarytos valdžios ir privataus sektorių partnerystės sutartys								
3	Parduoto, perduoto ir nurašyto turto suma per ataskaitinį laikotarpį (3.1+3.2+3.3)						-106,62		-106,62
3.1	parduoto								
3.2	perduoto						-94,60		-94,60
3.3	nurašyto						-12,02		-12,02
4	Pergrupavimai (+/-)					-20,47	-57,82		-78,29
5	Kiti pokyčiai								
6	Įsigijimo ar pasigaminimo savikaina ataskaitinio laikotarpio pabaigoje (1+2-3+/-4+/-5)	0,14			2,06	277,84	17.748,58		18.028,61
6.1	II jos: turto, kuris yra visiškai nudevėtas, tačiau vis dar naudojamas viešojo sektoriaus subjekto veikloje, įsigijimo arba pasigaminimo savikaina					186,09	5.804,63		5.990,72
7	Sukaupta nusidėvėjimo suma ataskaitinio laikotarpio pradžioje	-0,05			-0,40	-276,07	-8.838,71	X	-9.115,23
8	Neatlyginamai gauto turto sukauptas nusidėvėjimo suma							X	
9	Apskaičiuota nusidėvėjimo suma per ataskaitinį laikotarpį	0,00			-0,34	-17,34	-1.619,72	X	-1.637,41
10	Sukaupta parduoto, perduoto ir nurašyto turto nusidėvėjimo suma (10.1+10.2+10.3)						98,88	X	98,88
10.1	parduoto							X	
10.2	perduoto						86,87	X	86,87
10.3	nurašyto						12,02	X	12,02
11	Pergrupavimai (+/-)					20,47	57,82	X	78,29
12	Kiti pokyčiai							X	
13	Sukaupta nusidėvėjimo suma ataskaitinio laikotarpio pabaigoje (7+8+9-10+/-11+/-12)	-0,05			-0,74	-272,94	-10.301,73	X	-10.575,46
14	Nuvertėjimo suma ataskaitinio laikotarpio pradžioje								
15	Neatlyginamai gauto turto sukauptas nuvertėjimo suma								
16	Apskaičiuota nuvertėjimo suma per ataskaitinį laikotarpį								
17	Panaikinta nuvertėjimo suma per ataskaitinį laikotarpį								
18	Sukaupta parduoto, perduoto ir nurašyto turto nuvertėjimo suma (18.1+18.2+18.3)								
18.1	parduoto								
18.2	perduoto								
18.3	nurašyto								
19	Pergrupavimai (+/-)								
20	Kiti pokyčiai								
21	Nuvertėjimo suma ataskaitinio laikotarpio pabaigoje (14+15+16-17-18+/-19+/-20)								
22	Ilgalaikio materialiojo turto likutinė vertė ataskaitinio laikotarpio pabaigoje (6-13-21)	0,09			1,31	4,90	7.446,85		7.453,15
22.1	II jos: pagal finansinės nuomos (lizingo) pobūmius stitinkančias sutartis įsigyto turto, kurio finansinės nuomos (lizingo) sutartis laikotarpis nėra pasibaigęs, likutinė vertė								
22.2	turto, dėl kurio sudarytos valdžios ir privataus sektorių partnerystės sutartys, likutinė vertė								
22.3	turto, kurio kontrolę riboja sutartys ar teisės aktai, ir turto, užstatyto kaip įsipareigojimų įvykdymo garantija, likutinė vertė								
22.4	nebeuždomo viešojo sektoriaus subjekto veikloje turto likutinė vertė						0,00		0,00
22.5	likutinai nebeuždomo viešojo sektoriaus subjekto veikloje turto likutinė vertė						3.296,40		3.296,40
22.6	pastatai, kurie nebeuždomi įprastoje veikloje, bet yra laikomi vien tik pajamoms iš nuomos gauti, likutinė vertė				X	X	X	X	
23	Ilgalaikio materialiojo turto likutinė vertė ataskaitinio laikotarpio pradžioje (1-7-14)	0,09			1,66	22,24	3.392,45		3.416,44

P4-1 Ilgalaikis materialusis turtas įsigytas **INFORMACIJA APIE ILGALAIKIO MATERIALIOJO TURTO, VERTINAMO ĮSIGIJIMO SAVIKAINA, BALANSINĖS VERTĖS PASIKEITIMĄ**

EB. Nr.	Straiptiniai	Pastatai	Infrastruktūros statiniai	Kiti statiniai	Mašinos ir įranginiai	Transporto priemonės	Baldai, biuro įranga ir kitas ilgalaikis materialusis turtas	Nebaigta statyba ir šankštiniai apmokėjimai	Iš viso
1	2	3	4	5	6	7	8	9	10
23.1	Iš jo: pagal finansines nuomos (lizingo) požymius atitinkantis sutartis įsigyto turto, kuri finansinės nuomos (lizingo) sutartis laikotarpis nėra pasibaigus, likutinė vertė								
23.2	turto, dėl turto sudarytos valdžios ir privataus sektorių partnerystės sutartyje, likutinė vertė								
23.3	turto, kurio kontrolę riboja sutartyje ar teisės aktai ir turto, užstatyto kaip įsipareigojimų įvykdymo garantija, likutinė vertė								
23.4	nebe naudojamą viešojo sektoriaus subjekto veikloje turto likutinė vertė								
23.5	laikini nenaudojami viešojo sektoriaus subjekto veikloje turto likutinė vertė								
23.6	pastatai, kurie nenaudojami įprastoje veikloje, bet yra laikomi vien tik pajamoms iš nuomos gauti, likutinė vertė				X	X	X	X	

Pastebos:

- X pažymėti ataskaitos laukai nepildomi.
- Lentelės 5, 12 ir 20 eilutėse nurodyti pokyčiai turi būti paaiškinti aiškinamajame rašte.
- Lentelės 8 ir 15 eilutėse nurodoma kito subjekto sukaupta turto nuvertėjimo arba nuvertėjimo suma iki perdavimo

Privalomojo sveikatos draudimo fondas, Europos aikštė 1, 03505 Vilnius

2022 M. GRUODŽIO 31 D. pasibaigusių metų KONSOLIDUOTŲJŲ FINANSINIŲ ATASKAITŲ RINKINYS

(Visos sumos tūkstančiais eurų, jei nenurodyta kitaip)

ID -2147378324

D/L --

P5 Finansinis turtas

INFORMACIJA APIE ILGALAIKĮ FINANSINĮ TURTA*

Eil. Nr.	Straipsniai	Paskutinė ataskaitinio laikotarpio diena	Paskutinė praėjusio ataskaitinio laikotarpio diena
1	2	3	4
1	Investicijos į nuosavybės vertybinius popierius		
1.1	Investicijos į kontroliuojamus viešojo sektoriaus subjektus		
1.2	Investicijos į kontroliuojamus ne viešojo sektoriaus ir asocijuotuosius subjektus		
1.3	Investicijos į kitus subjektus		
2	Investicijos į ne nuosavybės vertybinius popierius	0,00	5.045,54
2.1	Investicijos į iki išpirkimo termino laikomą finansinį turtą	0,00	5.045,54
2.2	Investicijos į parduoti laikomą finansinį turtą		
3	Po vieno metų gautinos sumos	47.277,94	36.245,42
4	Ilgalaikiai terminuoti indėliai		
5	Kitas ilgalaikis finansinis turtas		
6	Išankstiniai mokėjimai už ilgalaikį finansinį turtą		
7	Iš viso	47.277,94	41.290,96

* Reikšmingos sumos turi būti detalizuojamos aiškinamojo rašto tekste.

Privalomojo sveikatos draudimo fondas, Europos aikštė 1, 03505 Vilnius

2022 M. GRUODŽIO 31 D. pasibaigusių metų KONSOLIDUOTŲJŲ FINANSINIŲ ATASKAITŲ RINKINYS

(Visos sumos tūkstančiais eurų, jei nenurodyta kitaip)

IKI IŠPIRKIMO TERMINO LAIKOMO FINANSINIO TURTO IR SUTEIKTŲ PASKOLŲ POKYČIAI PER ATASKAITINĮ LAIKOTARPĮ

Eil. Nr.	Finansinio turto pavadinimas	Balansinė vertė ataskaitinio laikotarpio pradžioje	Per ataskaitinį laikotarpį				
			Įsigyta (įsigijimo savikaina)	Parduota (balansinė vertė pardavimo momentu)	Perkelta į (iš) kitą finansinio turto grupę	Amortizacijos suma**	Valiutos kurso pokyčio įtaka
1	2	3	4	5	6	7	8
1	Ilgalaikis finansinis turtas ir suteiktos paskolos	5.045,54			-5.096,38	50,84	
1.1	Suteiktos paskolos						
1.2	Obligacijos	0,00					
1.3	Vekseliai						
1.4	Kiti ne nuosavybės vertybiniai popieriai	5.045,54			-5.096,38	50,84	
1.5	Ilgalaikiai terminuoti indėliai						
2	Trumpalaikis finansinis turtas ir suteiktos paskolos*	19.999,86			5.096,38	-78,76	
2.1	Suteiktos paskolos						
2.2	Obligacijos						
2.3	Vekseliai						
2.4	Kiti ne nuosavybės vertybiniai popieriai	19.999,86			5.096,38	-78,76	
2.5	Trumpalaikiai terminuoti indėliai						
3	Iš viso	25.045,40			0,00	-27,92	

* Nurodoma ir ilgalaikio finansinio turto, ir suteiktų paskolų einamųjų metų dalis.

** Amortizacijos suma apima skirtumą tarp finansinio turto įsigijimo savikainos ir amortizuotos savikainos pirminio finansinio turto pripažinimo metu, ir amortizacijos sumos pasikeitimą per ataskaitinį laikotarpį.

Privalomojo sveikatos draudimo fondas, Europos aikštė 1, 03505 Vilnius

2022 M. GRUODŽIO 31 D. pasibaigusių metų KONSOLIDUOTŲJŲ FINANSINIŲ ATASKAITŲ RINKINYS

(Visos sumos tūkstančiais eurų, jei nenurodyta kitaip)

ID -2147378324

D/L --

Eil. Nr.	Finansinio turto pavadinimas	Per ataskaitinį laikotarpį			Kiti konsolidavimo pokyčiai	Balansinė vertė ataskaitinio laikotarpio pabaigoje
		Piniginės įplaukos	Nurašyta	Nuvertėjimas		
1	2	9	10	11	12	13
1	Ilgalaikis finansinis turtas ir suteiktos paskolos					0,00
1.1	Suteiktos paskolos					
1.2	Obligacijos					0,00
1.3	Vekseliai					
1.4	Kiti ne nuosavybės vertybiniai popieriai					0,00
1.5	Ilgalaikiai terminuotieji indėliai					
2	Trumpalaikis finansinis turtas ir suteiktos paskolos*	-20.000,00				5.017,48
2.1	Suteiktos paskolos					
2.2	Obligacijos					
2.3	Vekseliai					
2.4	Kiti ne nuosavybės vertybiniai popieriai	-20.000,00				5.017,48
2.5	Trumpalaikiai terminuotieji indėliai					
3	Iš viso	-20.000,00				5.017,48

P8 Atsargos

ATSARGŲ VERTĖS PASIKEITIMAS PER ATASKAITINĮ LAIKOTARPĮ*

Eil. Nr.	Straipsniai*	Strateginės ir neliečiamosios atsargos	Medžiagos, žaliavos ir ūkinis inventorių	Nebaigta gaminti produkcija ir nebaigtos vykdyti sutartys		Pagaminta produkcija ir atsargos, skirtos parduoti		Ilgalaikis materialusis ir biologinis turtas, skirtas parduoti	Iš viso
				Nebaigta gaminti produkcija	Nebaigtos vykdyti sutartys	Pagaminta produkcija	Atsargos, skirtos parduoti		
1	2	3	4	5	6	7	8	9	10
1	Atsargų įsigijimo vertė ataskaitinio laikotarpio pradžioje		639,39					8,06	647,46
2	Įsigyta atsargų per ataskaitinį laikotarpį (2.1+2.2)		61.328,97						61.328,97
2.1	Įsigyto turto įsigijimo savikaina		61.328,97						61.328,97
2.2	Nemokamai gautų atsargų įsigijimo savikaina		0,00						0,00
3	Atsargų sumažėjimas per ataskaitinį laikotarpį (3.1+3.2+3.3+3.4)		-60.878,93					-61,05	-60.939,98
3.1	Parduota		-0,57					-24,72	-25,29
3.2	Perleista (paskirstyta)		-60.249,94						-60.249,94
3.3	Sunaudota veikloje		-523,27						-523,27
3.4	Kiti nurašymai		-105,15					-36,33	-141,48
4	Pergrupavimai (+/-)							78,29	78,29
5	Atsargų įsigijimo vertė ataskaitinio laikotarpio pabaigoje (1+2-3+/-4+/-6)		1.089,44					25,31	1.114,75
6	Kiti atsargų įsigijimo vertės konsolidavimo pokyčiai								
7	Atsargų nuvertėjimas ataskaitinio laikotarpio pradžioje							-8,06	-8,06
8	Nemokamai arba už simbolinį atlygį gautų atsargų sukaupto nuvertėjimo suma (iki perdavimo)								
9	Atsargų nuvertėjimas per ataskaitinį laikotarpį								
10	Atsargų nuvertėjimo atšikimo per ataskaitinį laikotarpį suma								
11	Per ataskaitinį laikotarpį parduotų, perleistų (paskirstytų), sunaudotų ir nurašytų atsargų nuvertėjimas (11.1+11.2+11.3+11.4)							61,05	61,05
11.1	Parduota							24,72	24,72
11.2	Perleista (paskirstyta)								
11.3	Sunaudota veikloje								
11.4	Kiti nurašymai							36,33	36,33
12	Nuvertėjimo pergrupavimai (+/-)							-78,29	-78,29
13	Atsargų nuvertėjimas ataskaitinio laikotarpio pabaigoje (7+8-9-10+11+/-12+/-14)							-25,31	-25,31
14	Kiti atsargų nuvertėjimo konsolidavimo pokyčiai								
15	Atsargų balansinė vertė ataskaitinio laikotarpio pabaigoje (5-13)		1.089,44					0,00	1.089,44
16	Atsargų balansinė vertė ataskaitinio laikotarpio pradžioje (1-7)		639,39					0,00	639,39

* Reikšmingos sumos turi būti detalizuojamos aiškinamojo rašto tekste.

Privalomojo sveikatos draudimo fondas, Europos aikštė 1, 03505 Vilnius

2022 M. GRUODŽIO 31 D. pasibaigusiu metų KONSOLIDUOTŲJŲ FINANSINIŲ ATASKAITŲ RINKINYS

(Visos sumos tūkstančiais eurų, jei nenurodyta kitaip)

ID -2147378324
D/L --

P9 Išankstiniai apmokėjimai

INFORMACIJA APIE IŠANKSTINIUS APMOKĖJIMUS

Eil. Nr.	Straipsniai	Paskutinė ataskaitinio laikotarpio diena	Paskutinė praėjusio ataskaitinio laikotarpio diena
1	2	3	4
1	Išankstinių apmokėjimų įsigijimo savikaina	18,30	17,26
1.1	Išankstiniai apmokėjimai tiekėjams	11,23	14,64
1.2	Išankstiniai apmokėjimai viešojo sektoriaus subjektams pavedimams vykdyti		
1.3	Išankstiniai mokesčių mokėjimai		
1.4	Išankstiniai mokėjimai Europos Sąjungai		
1.5	Išankstiniai apmokėjimai darbuotojams		
1.6	Kiti išankstiniai apmokėjimai	0,27	0,13
1.7	Ateinančių laikotarpių sąnaudos ne viešojo sektoriaus subjektų pavedimams vykdyti	0,79	0,62
1.8	Kitos ateinančių laikotarpių sąnaudos	6,01	1,87
2	Išankstinių apmokėjimų nuvertėjimas		
3	Išankstinių apmokėjimų balansinė vertė (1-2)	18,30	17,26

Privalomojo sveikatos draudimo fondas, Europos aikštė 1, 03505 Vilnius

2022 M. GRUODŽIO 31 D. pasibaigusių metų KONSOLIDUOTŲJŲ FINANSINŲ ATASKAITŲ RINKINYS

(Visos sumos tūkstančiais eurų, jei nenurodyta kitaip)

ID -2147378324

D/L –

P10 Gautinos sumos

INFORMACIJA APIE PER VIENUS METUS GAUTINAS SUMAS

Eil. Nr.	Straipsniai	Paskutinė ataskaitinio laikotarpio diena			Paskutinė praėjusio ataskaitinio laikotarpio diena		
		Iš viso	Tarp jų iš viešo sektoriaus subjektų	Tarp jų iš kontroliuojamų ir asocijuotųjų ne viešo sektoriaus subjektų	Iš viso	Tarp jų iš viešo sektoriaus subjektų	Tarp jų iš kontroliuojamų ir asocijuotųjų ne viešo sektoriaus subjektų
1	2	3	4	5	6	7	8
1	Per vienus metus gautinų sumų įsigijimo savikaina, iš viso (1.1+1.2+1.3+1.4+1.5+1.6)	466.958,17	193.769,82		393.882,98	150.206,81	
1.1	Gautinos finansavimo sumos	0,00	0,00		0,00	0,00	
1.2	Gautini mokesčiai ir socialinės įmokos	430.865,48	193.429,31		358.614,17	148.420,17	
1.2.1	Gautini mokesčiai						
1.2.2	Gautinos socialinės įmokos	430.865,48	193.429,31		358.614,17	148.420,17	
1.3	Gautinos sumos už turto naudojimą, parduotas prekes, turta, paslaugas						
1.3.1	Gautinos sumos už turto naudojimą						
1.3.2	Gautinos sumos už parduotas prekes						
1.3.3	Gautinos sumos už suteiktas paslaugas						
1.3.4	Gautinos sumos už parduotą ilgalaikį turta						
1.3.5	Kitos						
1.4	Gautinos sumos už konfiskuotą turta, baudos ir kitos netesybos	636,85			690,86	81,06	
1.5	Sukauptos gautinos sumos	297,61	297,50		749,11	749,11	
1.5.1	Iš biudžeto	3,88	3,88		688,59	688,59	
1.5.2	Kitos	293,73	293,62		60,52	60,52	
1.6	Kitos gautinos sumos	35.158,23	43,01		33.828,84	956,46	
2	Per vienus metus gautinų sumų nuvertėjimas ataskaitinio laikotarpio pabaigoje	-239.009,15			-211.854,32		
3	Per vienus metus gautinų sumų balansinė vertė (1-2)	227.949,02	193.769,82		182.028,65	150.206,81	

Privalomojo sveikatos draudimo fondas, Europos aikštė 1, 03505 Vilnius

2022 M. GRUODŽIO 31 D. pasibaigusiu metų KONSOLIDUOTŲJŲ FINANSINIŲ ATASKAITŲ RINKINYS
(Visos sumos tūkstančiais eurų, jei nenurodyta kitaip)

ID -2147378324
D/L --

PO VIENŲ METŲ GAUTINOS SUMOS PAGAL GRĄŽINIMO LAIKOTARPIUS IR JŲ EINAMŲJŲ METŲ DALIS

Eil. Nr.	Grąžinimo terminas	Išsigijimo savikaina	Balansinė vertė
1	2	3	4
1	Suteiktų paskolų		
1.1	Per vienus metus*		
1.2	Nuo vienu iki penkerių metų		
1.3	Po penkerių metų		
2	Kitų ilgalaikių gautinų sumų	47.289,08	47.287,51
2.1	Per vienus metus*	9,56	9,56
2.2	Nuo vienu iki penkerių metų	47.279,51	47.277,94
2.3	Po penkerių metų		
3	Iš viso	47.289,08	47.287,51

* Nurodoma einamųjų metų dalis.

Privalomojo sveikatos draudimo fondas, Europos alikė 1, 03505 Vilnius

2022 M. GRUODŽIO 31 D. pasibaigusio metų KONSOLIDUOTŲJŲ FINANSINTŲ ATASKAITŲ RINKINYS
(Visos sumos tūkstančiais eurų, jei nenurodyta kitaip)

ID -2147378324
D/L --

P11 Pinigai ir pinigų ekvivalentai

INFORMACIJA APIE PINIGUS IR PINIGŲ EKVIVALENTUS

EIL. Nr.	Straipsniai	Paskutinė ataskaitinio laikotarpio diena		Paskutinė praėjusio ataskaitinio laikotarpio diena	
		Iš viso	Budžeto asignavimai	Iš viso	Budžeto asignavimai
1	2	3	4	5	6
1	Pinigai iš valstybės budžeto (įskaitant Europos Sąjungos finansinę paramą) (1.1+1.2+1.3+1.4+1.5+1.6)	443,41			
1.1	Pinigai bankų sąskaitose	443,41			
1.2	Pinigai kasoje				
1.3	Pinigai kelyje				
1.4	Pinigai įsaldytose sąskaitose				
1.5	Pinigų įsaldytose sąskaitose nuvertėjimas				
1.6	Pinigų ekvivalentai				
2	Pinigai iš savivaldybės budžeto (2.1+2.2+2.3+2.4+2.5+2.6)				
2.1	Pinigai bankų sąskaitose				
2.2	Pinigai kasoje				
2.3	Pinigai kelyje				
2.4	Pinigai įsaldytose sąskaitose				
2.5	Pinigų įsaldytose sąskaitose nuvertėjimas				
2.6	Pinigų ekvivalentai				
3	Pinigai ir pinigų ekvivalentai iš kitų šaltinių (3.1+3.2+3.3+3.4+3.5+3.6+3.7)	689.251,50		514.497,59	
3.1	Pinigai bankų sąskaitose	689.251,50		514.497,59	
3.2	Pinigai kasoje				
3.3	Pinigai kelyje				
3.4	Pinigai įsaldytose sąskaitose				
3.5	Pinigų įsaldytose sąskaitose nuvertėjimas				
3.6	Indeliai, kurių terminas neviršija trijų mėnesių				
3.7	Kiti pinigų ekvivalentai				
4	Iš viso pinigų ir pinigų ekvivalentų (1+2+3)	689.694,91		514.497,59	
5	Iš jų išteklių fondų lėšos	689.694,91		514.497,59	

F12 Finansavimo sumos

FINANSAVIMO SUMOS PAGAL ŠALTINIŲ, TIKSLINIŲ PASKIRTIŲ IR JŲ POKYČIŲ PIR ATASKAITINIŲ LAIKOTARPIŲ

Eil. Nr.	Finansavimo sumos	Finansavimo sumų likutis ataskaitinio laikotarpio pradžioje	Per ataskaitinį laikotarpį					Per ataskaitinį laikotarpį				Kiti finansavimo pokyčiai	Finansavimo sumų likutis ataskaitinio laikotarpio pabaigoje
			Finansavimo sumos (gavimai), išskyrus neatsilygintą gautą turą	Finansavimo sumų pergrupavimas*	Neatsilygintai gautas turas	Pardavta likvidūs viešojo sektoriaus subjektams	Finansavimo sumų sumedėjimas dėl turto perdavimo	Finansavimo sumų sumažėjimas dėl jų panaudojimo savo vardu	Finansavimo sumų sumažėjimas dėl jų perdavimo ar viešojo sektoriaus subjektams	Finansavimo sumų grąžintos	Finansavimo sumų (gautinų) patikėtumas		
1	2	3	4	5	6	7	8	9	10	11	12	13	14
1	II valstybės biudžeto (išskyrus valstybės biudžeto dalį gautą II Europos Sąjungos, užsienio valstybių ir tarptautinių organizacijų)	0,09	206.041,90	148,91		0,00		-205.932,86		-256,64			1,40
1.1	Nepaaišginamas turas įsigyti	0,09						-0,01					0,09
1.2	Kitiems išlaidoms kompensuoti		206.041,90	148,91		0,00		-205.932,85		-256,64			1,31
2	III savivaldybės biudžeto (išskyrus savivaldybės biudžeto užgavimų dalį gautą II Europos Sąjungos, užsienio valstybių ir tarptautinių organizacijų)												
2.1	Nepaaišginamas turas įsigyti												
2.2	Kitiems išlaidoms kompensuoti												
3	II Europos Sąjungos, užsienio valstybių ir tarptautinių organizacijų (finansavimo sumų dalis kuri gautama II Europos Sąjungos, nepaaiškinant finansavimo sumų II valstybės ar savivaldybės biudžetų ES projektams finansuoti)	14,97	1.625,27	-148,91		0,00		-1.385,57			256,64		442,10
3.1	Nepaaišginamas turas įsigyti	14,97						-14,97					
3.2	Kitiems išlaidoms kompensuoti		1.625,27	-148,91		0,00		-1.290,90			256,64		442,10
4	III kitų šaltinių	0,00	0,00	0,00	0,00	0,00	0,00	0,00	0,00	0,00	0,00	0,00	0,00
4.1	Nepaaišginamas turas įsigyti	0,00	0,00	0,00	0,00	0,00	0,00	0,00	0,00	0,00	0,00	0,00	0,00
4.2	Kitiems išlaidoms kompensuoti	0,00	0,00	0,00	0,00	0,00	0,00	0,00	0,00	0,00	0,00	0,00	0,00
5	II viso finansavimo sumų	15,06	207.667,16	0,00	0,00	0,00	0,00	-207.230,73		-256,64	256,64		443,50

* Šioje skiltyje rodomas finansavimo sumų pergrupavimas; praėjusio ataskaitinio laikotarpio likučių uaišymas; valiutos kurso įtaka pinigų likučiui, susijusiems su finansavimo sumomis; finansavimo sumų dalis, pripažinta fondo finansavimo pajamomis.

Privalomojo sveikatos draudimo fondas, Europos aikštė 1, 03505 Vilnius

2022 M. GRUODŽIO 31 D. pasibaigusį metų KONSOLIDUOTŲJŲ FINANSINIŲ ATASKAITŲ RINKINYS

(Visos sumos tūkstančiais eurų, jei nenurodyta kitaip)

ID -2147378324

D/L -

FINANSAVIMO SUMŲ LIKUČIAI

Eil. Nr.	Finansavimo sumos	Ataskaitinio laikotarpio pradžioje			Ataskaitinio laikotarpio pabaigoje		
		Finansavimo sumos (gautinos)	Finansavimo sumos (gautos)	Iš viso	Finansavimo sumos (gautinos)	Finansavimo sumos (gautos)	Iš viso
1	2	3	4	5=3+4	6	7	8=6+7
1	Iš valstybės biudžeto (išskyrus valstybės biudžeto asignavimų dalį gautą iš Europos Sąjungos, užsienio valstybių ir tarptautinių organizacijų)		0,09	0,09		1,40	1,40
2	Iš savivaldybės biudžeto (išskyrus savivaldybės biudžeto asignavimų dalį gautą iš Europos Sąjungos, užsienio valstybių ir tarptautinių organizacijų)						
3	Iš Europos Sąjungos, užsienio valstybių ir tarptautinių organizacijų (finansavimo sumų dalis, kuri gaunama iš Europos Sąjungos, neįskaitant finansavimo sumų iš valstybės ar savivaldybės biudžetų ES projektams finansuoti)		14,97	14,97	107,73	334,37	442,10
4	Iš kitų šaltinių	0,00	0,00	0,00	0,00	0,00	0,00
5	Iš viso	0,00	15,06	15,06	107,73	335,77	443,50

P13 Finansiniai įsipareigojimai

ĮSIPAREIGOJIMŲ, APSKAITOJE UŽREGISTRUOTŲ AMORTIZUOTA SAVIKAINA, POKYTIS PER ATASKAITINĮ PERIODĄ

Eil. Nr.	Finansinių įsipareigojimų pavadinimas	Balansinė vertė ataskaitinio laikotarpio pradžioje	Per ataskaitinį laikotarpį				Per ataskaitinį laikotarpį		Kiti konsolidavimo pokyčiai	Balansinė vertė ataskaitinio laikotarpio pabaigoje
			prisiimti įsipareigojimai (įsigijimo savikaina)	finansinių įsipareigojimų pergrupavimas	amortizacijos suma*	valiutos kurso pokyčio įtaka	įvykdyti įsipareigojimai (grąžintos skolos, sumokėtos palūšanos, išpirkti vertybiniai popieriai)	nurašyti įsipareigojimai		
1	2	3	4	5	6	7	8	9	10	11
1	Ilgalaikiai skoliniai įsipareigojimai									
1.1	Išleistos obligacijos									
1.2	Išleisti išdo vekseliai									
1.3	Gautos paskolos									
1.4	Finansinės nuomos (lizingo) įsipareigojimai									
1.5	Kiti įsipareigojimai									
2	Trumpalaikiai skoliniai ir ilgalaikių skolinių įsipareigojimų einamųjų metų dalis	0,00								0,00
2.1	Išleistos obligacijos	0,00								0,00
2.2	Išleisti išdo vekseliai									
2.3	Gautos paskolos									
2.4	Finansinės nuomos (lizingo) įsipareigojimai									
2.5	Kiti įsipareigojimai									
3	Kiti įsipareigojimai	0,00		-0,26	0,26					0,00
3.1	Kiti ilgalaikiai įsipareigojimai	0,00		-0,26	0,26					0,00
3.2	Kitų ilgalaikių įsipareigojimų einamųjų metų dalis									
4	Iš viso	0,00		-0,26	0,26					0,00

* Amortizacijos suma apima finansinio turto įsigijimo savikainos ir amortizuotos savikainos pirminio finansinio turto pripažinimo metu skurtumą ir amortizacijos sumos pasikeitimą per ataskaitinį laikotarpį.

Privalomojo sveikatos draudimo fondas, Europos aikštė 1, 03505 Vilnius

2022 M. GRUODŽIO 31 D. pasibaigusiu metų KONSOLIDUOTŲJŲ FINANSINIŲ ATASKAITŲ RINKINYS
(Visos sumos tūkstančiais eurų, jei nenurodyta kitaip)

ID -2147378324

D/L --

**BŪSIMOSIOS PAGRINDINĖS NUOMOS ĮMOKOS, KURIAS NUMATOMA SUMOKĖTI
PAGAL PASIRAŠYTAS VEIKLOS NUOMOS SUTARTIS, PAGAL LAIKOTARPIUS**

Eil. Nr.	Laikotarpis	Mokėtinos pagrindinės nuomos įmokos paskutinę ataskaitinio laikotarpio dieną
1	2	3
1	Per vienerius metus	180,81
2	Nuo vienerių iki penkerių metų	793,31
3	Po penkerių metų	790,46
4	Iš viso	1.764,57

Finansinė nuoma

Turto, naudojamo pagal finansinę nuomą (lizingą), balansinė vertė:

EIL. Nr.	Turto grupės	Balansinė vertė	
		Ataskaitinis laikotarpis	Pratęjęs ataskaitinis laikotarpis
1	2	3	4
1	Nematerialusis turtas		
1.1	Programinė įranga ir jos licencijos		
1.2	Patentai, autorių ir kitos teisės		
1.3	Nematerialiosios vertybės		
1.4	Nebaigti projektai		
1.5	Kitas nematerialusis turtas		
2	Ilgalaikis materialusis turtas		
2.1	Žemė		
2.2	Pastatai		
2.3	Infrastruktūros statiniai		
2.4	Kiti statiniai		
2.5	Nekilnojamosios kultūros vertybės		
2.6	Mašinos ir įrenginiai		
2.7	Transporto priemonės		
2.8	Kilnojamosios kultūros vertybės		
2.9	Kitos vertybės		
2.10	Baldai, biuro įranga ir kitas ilgalaikis materialusis turtas		
2.11	Nebaigta statyba		
3	Biologinis turtas		
3.1	Gyvūnai		
3.2	Medynai		
3.3	Parkų ir skverų želdiniai		
3.4	Daugiamėčiai sodiniai		
3.5	Pasėliai		
3.6	Kitas biologinis turtas		
4	Atsargos		
4.1	Strateginės ir neliečiamosios atsargos		
4.2	Medžiagos, žaliavos ir ūkinis inventorių		
4.3	Nebaigta gaminti produkcija		
4.4	Pagaminta produkcija, atsargos, skirtos parduoti (perduoti)		
4.5	Ilgalaikis materialusis ir biologinis turtas, skirtas parduoti		
5	Iš viso		

Finansinės būklės ataskaitoje parodytos neapibrėžtųjų nuomos mokesčių sumos:

EIL. Nr.	Nustatymo pagrindas	Ataskaitinis laikotarpis	Pratęjęs ataskaitinis laikotarpis
1	2	3	4
	Iš viso		

Ateityje mokėtinos pagrindinių nuomos įmokų sumos pagal sudarytas sublizingo sutartis ataskaitinio laikotarpio paskutinę dieną

EIL. Nr.	Laikotarpis	Paskutinė ataskaitinių metų diena	Paskutinė pratęsusių ataskaitinių metų diena
1	2	3	4
1	Per vienerius metus		
2	Nuo vienerių iki penkerių metų		
3	Po penkerių metų		
4	Iš viso		

Veiklos nuoma

Pagal pasirašytas subnuomos sutartis ateityje mokėtinos pagrindinės nuomos įmokos:

EIL. Nr.	Laikotarpis	Paskutinė ataskaitinių metų diena	Paskutinė pratęsusių ataskaitinių metų diena
1	2	3	4
1	Per vienerius metus (suma)	23,84	3,57
2	Nuo vienerių iki penkerių metų	95,35	14,27
3	Po penkerių metų	83,33	17,51
4	Iš viso	202,51	35,35

Nuomos įmokų pripažintų laikotarpio sąnaudomis ir subnuomos įmokų pripažintų laikotarpio pajamomis sumos:

Eil. Nr.	Laikotarpis	Paskutinė ataskaitinių metų diena	Paskutinė praėjusių ataskaitinių metų diena
1	2	3	4
1	Pagrindinės nuomos įmokos (sąnaudos)	-304,26	-311,74
2	Neapibrėžtieji nuomos mokesčiai (sąnaudos)		
3	Gautos įmokos pagal subnuomos sutartis (suma) (pajamos)		

Panauda

Pagal panaudos sutartis gauto turto vertė, nurodyta sutartyje pagal turto grupes paskutinę ataskaitinio laikotarpio dieną:

Eil. Nr.	Turto grupės	Ataskaitinis laikotarpis	Praėjęs ataskaitinis laikotarpis
1	2	3	4
1	Nematerialusis turtas		
1.1	Programinė įranga ir jos licencijos		
1.2	Patentai, autorių ir kitos teisės		
1.3	Nematerialiosios vertybės		
1.4	Nebaigti projektai		
1.5	Kitas nematerialusis turtas		
2	Ilgalaikis materialusis turtas	512,71	511,06
2.1	Zemė	251,71	251,71
2.2	Pastatai	260,39	259,35
2.3	Infrastruktūros statiniai		
2.4	Kiti statiniai		
2.5	Nekilnojamosios kultūros vertybės		
2.6	Mašinos ir įrenginiai		
2.7	Transporto priemonės		
2.8	Kilnojamosios kultūros vertybės		
2.9	Kitos vertybės		
2.10	Baldai, biuro įranga ir kitas ilgalaikis materialusis turtas	0,61	
2.11	Nebaigta statyba		
3	Biologinis turtas		
3.1	Gyvūnai		
3.2	Medynai		
3.3	Parkų ir skverų želdiniai		
3.4	Daugiametiniai sodiniai		
3.5	Pasėliai		
3.6	Kitas biologinis turtas		
4	Atsargos	5,45	0,59
4.1	Strateginės ir neliečiamosios atsargos		
4.2	Medžiagos, žaliavos ir ūkinis inventaras	5,45	0,59
4.3	Nebaigta gaminti produkcija		
4.4	Pagaminta produkcija, atsargos, skirtos parduoti (perduoti)		
4.5	Ilgalaikis materialusis ir biologinis turtas, skirtas parduoti		
5	Iš viso	518,15	511,65

Privalomojo sveikatos draudimo fondas, Europos aikštė 1, 03505 Vilnius

2022 M. GRUODŽIO 31 D. pasibaigusių metų KONSOLIDUOTŲJŲ FINANSINIŲ ATASKAITŲ RINKINYS

(Visos sumos tūkstančiais eurų, jei nenurodyta kitaip)

P15 Atidėjiniai

ATIDĖJINIAI PAGAL JŲ PASKIRTĮ

Eil. Nr.	Atidėjinių paskirtis	Atidėjinių vertė ataskaitinio laikotarpio pradžioje	Atidėjinių vertės padidėjimas, išskyrus padidėjimą dėl diskontavimo	Atidėjinių vertės pasikeitimas dėl diskontavimo
1	2	3	4	5
1	Kompensacijos darbuotojams	149,89	70,08	
2	Žalos atlyginimas			
3	Aplinkos tvarkymas			
4	Turto likvidavimas			
5	Restruktūrizavimas / veiklos nutraukimas			
6	Garantijų įsipareigojimai			
7	Baudos			
8	Kompensacijų už valstybės išperkamą nekilnojamą turtą bei LR religinių bendrijų teisės į išlikusį nekilnojamą turtą atkūrimui			
9	Lengvatinių paskolų gyvenamiesiems namams, butams statyti arba pirkti teikimo iš bankų kredito išteklių piliečiams, turintiems teisę į valstybės paramą, rinkos palūkanoms arba jų daliai padengti			
10	Santaupoms atkurti			
11	Kita*	1.518,88	482,49	
12	Iš viso atidėjinių	1.668,77	552,58	

* Reikšmingos sumos detalizuojamos aiškinamojo rašto tekste.

Privalomojo sveikatos draudimo fondas, Europos aikštė 1, 03505 Vilnius

2022 M. GRUODŽIO 31 D. pasibaigusių metų KONSOLIDUOTŲJŲ FINANSINIŲ ATASKAITŲ RINKINYS

(Visos sumos tūkstančiais eurų, jei nenurodyta kitaip)

ID -2147378324

D/L --

P15 Atidėjiniai

Eil. Nr.	Atidėjinių paskirtis	Panaudota atidėjinių suma	Panaikinta atidėjinių suma	Kiti konsolidavimo pokyčiai
1	2	6	7	8
1	Kompensacijos darbuotojams	-11,64		
2	Žalos atlyginimas			
3	Aplinkos tvarkymas			
4	Turto likvidavimas			
5	Restruktūrizavimas / veiklos nutraukimas			
6	Garantijų įsipareigojimai			
7	Baudos			
8	Kompensacijų už valstybės išperkama nekilnojamą turtą bei LR religinių bendrijų teisės į išlikusį nekilnojamą turtą atkūrimui			
9	Lengvatinių paskolų gyvenamiesiems namams, butams statyti arba pirkti teikimo iš bankų kredito išteklių piliečiams, turintiems teisę į valstybės paramą, rinkos palūkanoms arba jų daliai padengti			
10	Santaupoms atkurti			
11	Kita*	-62,67	-1.086,15	
12	Iš viso atidėjinių	-74,32	-1.086,15	

Privalomojo sveikatos draudimo fondas, Europos aikštė 1, 03505 Vilnius

2022 M. GRUODŽIO 31 D. pasibaigusių metų KONSOLIDUOTŲJŲ FINANSINIŲ ATASKAITŲ RINKINYS

(Visos sumos tūkstančiais eurų, jei nenurodyta kitaip)

P15 Atidėjiniai

Eil. Nr.	Atidėjinių paskirtis	Atidėjinių vertė ataskaitinio laikotarpio pabaigoje
1	2	9
1	Kompensacijos darbuotojams	208,32
2	Žalos atlyginimas	
3	Aplinkos tvarkymas	
4	Turto likvidavimas	
5	Restruktūrizavimas / veiklos nutraukimas	
6	Garantijų įsipareigojimai	
7	Baudos	
8	Kompensacijų už valstybės išperkama nekilnojamą turtą bei LR religinių bendrijų teisės į išlikusį nekilnojamą turtą atkūrimui	
9	Lengvatinių paskolų gyvenamiesiems namams, butams statyti arba pirkti teikimo iš bankų kredito išteklių piliečiams, turintiems teisę į valstybės paramą, rinkos palūkanoms arba jų daliai padengti	
10	Sutaupoms atkurti	
11	Kita*	852,54
12	Iš viso atidėjinių	1.060,87

Privalomojo sveikatos draudimo fondas, Europos aikštė 1, 03505 Vilnius

2022 M. GRUODŽIO 31 D. pasibaigusių metų KONSOLIDUOTŲJŲ FINANSINIŲ ATASKAITŲ RINKINYS

(Visos sumos tūkstančiais eurų, jei nenurodyta kitaip)

ID -2147378324

D/L --

ATIDĖJINIAI PAGAL JŲ PANAUDOJIMO LAIKĄ

Eil. Nr.	Atidėjinių panaudojimo laikas	Išsigijimo savikaina (nediskontuota)	Diskontuota vertė
1	2	3	4
1	Per vienus metus	1.060,87	1.060,87
1.1	Trumpalaikiai atidėjiniai	1.060,87	1.060,87
1.2	Ilgalaikių atidėjinių einamųjų metų dalis		
2	Nuo vieno iki penkerių metų		
3	Po penkerių metų		
4	Atidėjinių suma, iš viso	1.060,87	1.060,87

Privalomojo sveikatos draudimo fondas, Europos aikštė 1, 03505 Vilnius

2022 M. GRUODŽIO 31 D. pasibaigusių metų KONSOLIDUOTŲJŲ FINANSINIŲ ATASKAITŲ RINKINYS

(Visos sumos tūkstančiais eurų, jei nenurodyta kitaip)

ID -2147378324

D/L -

P17 Trumpalaikės mokėtinės sumos

INFORMACIJA APIE KAI KURIAS TRUMPALAIKES MOKĖTINAS SUMAS

Eil. Nr.	Straipsniai	Paskutinė ataskaitinio laikotarpio diena			Paskutinė praėjusio ataskaitinio laikotarpio diena		
		Iš viso	Tarp jų viešojo sektoriaus subjektams	Tarp jų kontroliuojamiems ir asocijuotiesiems ne viešo sektoriaus subjektams	Iš viso	Tarp jų viešojo sektoriaus subjektams	Tarp jų kontroliuojamiems ir asocijuotiesiems ne viešo sektoriaus subjektams
1	2	3	4	5	6	7	8
1	Mokėtinės subsidijos, dotacijos ir finansavimo sumos	269,85	127,86		1.578,79	1.454,82	
2	Su darbo santykiais susiję įsipareigojimai						
3	Tiekėjams mokėtinės sumos	5.285,35	3,06		4.031,03	1,91	
4	Sukauptos mokėtinės sumos	1.950,84	280,53		1.711,32	250,58	
4.1	Sukauptos finansavimo sąnaudos	0,02	0,00		0,00	0,00	
4.2	Sukauptos atostoginių sąnaudos	1.670,29			1.376,86		
4.3	Kitos sukauptos sąnaudos						
4.4	Kitos sukauptos mokėtinės sumos	280,53	280,53		334,46	250,58	
5	Kiti trumpalaikiai įsipareigojimai	701,97	624,24		525,19	525,19	
5.1	Mokėtini veiklos mokesčiai						
5.2	Gauti išankstiniai apmokėjimai						
5.3	Kitos mokėtinės sumos	701,97	624,24		525,19	525,19	
6	Kai kurių trumpalaikių mokėtinų sumų balansinė vertė (1+2+3+4+)	8.208,01	1.035,70		7.846,33	2.232,51	

Privalomojo sveikatos draudimo fondas, Europos aikštė 1, 03505 Vilnius

2022 M. GRUODŽIO 31 D. pasibaigusiu metų KONSOLIDUOTŲJŲ FINANSINIŲ ATASKAITŲ RINKINYS

(Visos sumos tūkstančiais eurų, jei nenurodyta kitaip)

ID -2147378324

D/L --

P20 Socialinių įmokų pajamos

SOCIALINIŲ ĮMOKŲ SUMOS PAGAL ATSKIRĄ SOCIALINĘ ĮMOKĄ

Eil. Nr.	Socialinės įmokos pavadinimas	Apskaičiuota socialinių įmokų pajamų suma bendrąja verte per ataskaitinį laikotarpį	Gautinos socialinių įmokų sumos ataskaitinio laikotarpio pabaigoje*	Socialinės įmokos, gautos avansu ataskaitinio laikotarpio pabaigoje*	Grąžintinos socialinės įmokos ir jų permokos ataskaitinio laikotarpio pabaigoje*
1	2	3	4	5	6
1	Valstybinio socialinio draudimo įmokų iš viso				
1.1	Draudėjų valstybinio socialinio draudimo įmokos				
1.2	Apdraustųjų valstybinio socialinio draudimo įmokos				
1.3	Savarankiškai dirbančių asmenų valstybinio socialinio draudimo įmokos				
1.4	Valstybinio savanoriškojo socialinio draudimo įmokos				
2	Įmokų į Garantinį fondą iš viso				
3	Privalomojo sveikatos draudimo įmokų iš viso	2.031.600,29	193.429,31		0,02
3.1	Valstybinio socialinio draudimo fondo valdybos administruojamos įmokos	2.028.644,54	193.427,81		
3.2	Valstybinės mokesčių inspekcijos administruojamos įmokos	198,51	1,50		0,02
3.3	Savanoriškos juridinių ir fizinių asmenų įmokos	2.757,24			
4	Kitos socialinės įmokos	772.596,00			
5	Socialinių įmokų sumų iš viso	2.804.196,29	193.429,31		0,02

* Nurodomos sumos yra įvertintos 17-ojo VSAFAS "Finansinis turtas ir finansiniai įsipareigojimai" nustatyta tvarka.

SOCIALINIŲ ĮMOKŲ PAJAMOS GRYNAJA VERTE

Eil. Nr.	Socialinis įmokos pavadinimas	Apmokėtos pajamos per ataskaitinį laikotarpį	Pajamų sumažėjimas dėl grąžintų mokesčių (-) per ataskaitinį laikotarpį	Pajamų grynaja vertė apskaičiuojama per ataskaitinį laikotarpį			Pajamų grynaja vertė apskaičiuojama per ataskaitinį laikotarpį			Iš viso pajamų grynaja vertė per ataskaitinį laikotarpį	Iš viso pajamų grynaja vertė per praeitį ataskaitinį laikotarpį
				Pajamos bendraja verte per ataskaitinį laikotarpį	Pervestinos pajamų sumos į valstybės biudžetą (-) per ataskaitinį laikotarpį	Pervestinos pajamų sumos į savivaldybių biudžetus (-) per ataskaitinį laikotarpį	Pervestinos pajamų sumos į fondus, kurie laikomi viešojo sektoriaus subjektais, (-) per ataskaitinį laikotarpį	Pervestinos pajamų sumos į fondus, kurie nelaikomi viešojo sektoriaus subjektais, (-) per ataskaitinį laikotarpį	Pervestinos pajamų sumažėjimas dėl gautinų sumų nuvertėjimo per ataskaitinį laikotarpį		
1	2	3	4	5=3+4	6	7	8	9	10	11	12
1	Valstybinio socialinio draudimo įmokų iš viso:										
1.1	Draudėjų valstybinio socialinio draudimo įmokos										
1.2	Apdraustųjų valstybinio socialinio draudimo įmokos										
1.3	Savarankiškai dirbančių asmenų valstybinio socialinio draudimo įmokos										
1.4	Valstybinio savanoriškojo socialinio draudimo įmokos										
2	Įmokų į Gerančių fondą iš viso										
3	Valstybinio socialinio draudimo įmokų iš viso	2.031.600,29		2.031.600,29						2.031.600,29	1.743.451,27
3.1	Valstybinio socialinio draudimo fondo valdybos administruojamos įmokos	2.028.644,54		2.028.644,54						2.028.644,54	1.739.855,12
3.2	Valstybinės mokesčių inspekcijos administruojamos įmokos	198,51		198,51						198,51	921,53
3.3	Savanoriškos juridinių ir fizinių asmenų įmokos	2.757,24		2.757,24						2.757,24	2.674,62
4	Kitos socialinės įmokos	772.596,00		772.596,00						772.596,00	700.264,00
5	Socialinių įmokų sumų iš viso	2.804.196,29		2.804.196,29						2.804.196,29	2.443.715,27

Privalomojo sveikatos draudimo fondas, Europos aikštė 1, 03505 Vilnius

2022 M. GRUODŽIO 31 D. pasibaigusių metų KONSOLIDUOTŲJŲ FINANSINIŲ ATASKAITŲ RINKINYS

(Visos sumos tūkstančiais eurų, jei nenurodyta kitaip)

ID -2147378324

D/L --

P21 Kitos pagrindinės veiklos pajamos ir kitos pajamos

**PAGRINDINĖS VEIKLOS KITŲ PAJAMŲ PATEIKIMAS ŽEMESNIOJO IR AUKŠTESNIOJO LYGIŲ VIEŠOJO SEKTORIAUS
SUBJEKTO FINANSINIŲ ATASKAITŲ AIŠKINAMAJAME RAŠTE***

Eil. Nr.	Straipsniai	Ataskaitinis laikotarpis	Praėjęs ataskaitinis laikotarpis
1	2	3	4
1	Apskaičiuotos pagrindinės veiklos kitos pajamos	13.721,99	44.607,26
1.1	Pajamos iš rinkliavų		
1.2	Pajamos iš pagal Lietuvos Respublikos indėlių ir įsipareigojimų investuotojams draudimo įstatymą mokamų įmokų į fondus		
1.3	Suteiktų paslaugų pajamos**		
1.4	Kitos	13.721,99	44.607,26
2	Pervestinos į biudžetą pagrindinės veiklos kitos pajamos	0,00	0,00
3	Pagrindinės veiklos kitos pajamos	13.721,99	44.607,26

* Reikšmingos sumos turi būti detalizuojamos viešojo sektoriaus subjekto finansinių ataskaitų aiškinamojo rašto tekste.

** Nurodoma, kokios tai paslaugos, ir, jei suma reikšminga, ji detalizuojama viešojo sektoriaus subjekto finansinių ataskaitų aiškinamojo rašto tekste.

Privalomojo sveikatos draudimo fondas, Europos aikštė 1, 03505 Vilnius

2022 M. GRUODŽIO 31 D. pasibaigusiu metų KONSOLIDUOTŲJŲ FINANSINIŲ ATASKAITŲ RINKINYS

(Visos sumos tūkstančiais eurų, jei nenurodyta kitaip)

ID -2147378324
D/L --

P21 Kitos pagrindinės veiklos pajamos ir kitos pajamos

KITOS VEIKLOS PAJAMŲ IR SĄNAUDŲ PATEIKIMAS ŽEMESNIOJO IR AUKŠTESNIOJO LYGIŲ VIEŠOJO SEKTORIAUS SUBJEKTO FINANSINIŲ ATASKAITŲ AIŠKINAMAJAME RAŠTE *

eil. Nr.	Straipsniai	Ataskaitinis laikotarpis	Praėjęs ataskaitinis laikotarpis
1	2	3	4
1	Kitos veiklos pajamos	21,88	2,91
1.1	Pajamos iš atsargų pardavimo	0,18	0,00
1.2	Ilgalaikio materialiojo, nematerialiojo ir biologinio turto pardavimo pelnas	0,66	0,25
1.3	Pajamos iš administracinių baudų		
1.4	Nuomos pajamos		
1.5	Suteiktų paslaugų, išskyrus nuomą, pajamos**		
1.6	Kitos	21,04	2,66
2	Pervestinos į biudžetą kitos veiklos pajamos	0,00	0,00
3	Kitos veiklos sąnaudos		
3.1	Sunaudotų ir parduotų atsargų savikaina		
3.2	Nuostoliai iš ilgalaikio turto perdavimo		
3.3	Ilgalaikio turto nusidėvėjimo ir amortizacijos sąnaudos		
3.4	Paslaugų sąnaudos		
3.5	Darbo užmokesčio ir socialinio draudimo sąnaudos		
3.6	Kitos veiklos sąnaudos		
4	Kitos veiklos rezultatas	21,88	2,91

* Reikšmingos sumos turi būti detalizuojamos viešojo sektoriaus subjekto finansinių ataskaitų aiškinamojo rašto tekste.

** Nurodoma, kokios tai paslaugos, ir, jei suma reikšminga, ji detalizuojama viešojo sektoriaus subjekto finansinių ataskaitų aiškinamojo rašto tekste.

Privalomojo sveikatos draudimo fondas, Europos aikštė 1, 03505 Vilnius

2022 M. GRUODŽIO 31 D. pasibaigusį metų KONSOLIDUOTŲJŲ FINANSINIŲ ATASKAITŲ RINKINYS

(Visos sumos tūkstančiais eurų, jei nurodyta kitaip)

ID -2147378324

D/L --

P22 Kitos pagrindinės veiklos sąnaudos pagal pobūdį

**INFORMACIJOS APIE KITAS PAGRINDINĖS VEIKLOS SĄNAUDAS PAGAL POBŪDĮ PATEIKIMAS ŽEMESNIOJO LYGIO
FINANSINIŲ ATASKAITŲ AIŠKINAMAJAME RAŠTE**

Eil. Nr.	Straipsniai	Ataskaitinis laikotarpis	Praėjęs ataskaitinis laikotarpis
1	2	3	4
1	Kitos pagrindinės veiklos sąnaudos	-2.382,00	-2.019,00
1.1	Mokesčiai Europos Sąjungai ir kitoms tarptautinėms organizacijoms		
1.2	Narystės mokesčiai		
1.3	Stipendijos studentams		
1.4	Premijos ir valstybinės stipendijos, piniginės dovanos ir laimėjimai (prizai)		
1.5	Veiklos mokesčiai		0,00
1.6	Kitos	-2.382,00	-2.019,00

P22 Darbo užmokesčio sąnaudos

INFORMACIJOS APIE DARBO UŽMOKESČIO IR SOCIALINIO DRAUDIMO SĄNAUDAS PATEIKIMAS AIŠKINAMAJAME RAŠTE

Eil. Nr.	Grupė	Ataskaitinis laikotarpis						Pratęjęs ataskaitinis laikotarpis					
		Vidutinis darbuotojų skaičius	Darbo užmokesčio sąnaudos					Vidutinis darbuotojų skaičius	Darbo užmokesčio sąnaudos				
			Pareiginė alga	Priedai, priemokos, premijos	Darbuotojo išlaidų kompensavimas	Išmokos diplomantams ir jų šeimų nariams	Kita		Pareiginė alga	Priedai, priemokos, premijos	Darbuotojo išlaidų kompensavimas	Išmokos diplomantams ir jų šeimų nariams	Kita
1	2	3	4	5	6	7	8	9	10	11	12	13	
1	Valstybės politikai ir valstybės pareigūnai												
2	Tėstėjai												
3	Valstybės tarnautojai	143	-3.815,25	-1.365,40	-0,83	-394,89	146	-3.746,58	-1.044,35				-444,63
3.1	cinantys vadovaujamas pareigas	59,0	-1.871,63	-723,51	-0,05	-263,51	55,0	-1.811,43	-588,81				-240,38
3.2	patarėjai	26,0	-699,59	-262,40	-0,44	-53,83	22,0	-549,62	-154,15				-63,26
3.3	specialistai	58,0	-1.244,02	-379,49	-0,34	-77,56	69,0	-1.385,53	-301,38				-140,99
4	Kuriai												
5	Darbuotojai, dirbantys pagal neterminuotas darbo sutartis	306	-6.411,60	-1.240,24	-2,13	-543,08	296	-5.456,96	-954,45				-370,59
5.1	cinantys vadovaujamas pareigas	5,0	-159,45	-40,96		-22,05	5,0	-149,44	-35,79				-12,83
5.2	kiti darbuotojai	301,0	-6.252,15	-1.199,28	-2,13	-521,03	291,0	-5.307,52	-918,65				-357,76
6	Kiti						5	-104,80	-10,06				-3,75
7	Iš viso:	449	-10.226,85	-2.605,63	-2,97	-937,97	447	-9.308,34	-2.008,85				-818,97
8	Iš jų socialinio draudimo sąnaudos	X	-152,40	-38,20		-14,06	X	-133,78	-28,81				-11,43

Privalomojo sveikatos draudimo fondas, Europos aikštė 1, 03505 Vilnius

2022 M. GRUODŽIO 31 D. pasibaigusiu metų KONSOLIDUOTŲJŲ FINANSINIŲ ATASKAITŲ RINKINYS

(Visos sumos tūkstančiais eurų, jei nenurodyta kitaip)

ID -2147378324

D/L --

P23 Finansinės ir investicinės veiklos pajamos ir sąnaudos

FINANSINĖS IR INVESTICINĖS VEIKLOS PAJAMOS IR SĄNAUDOS

Eil. Nr.	Straipsniai	Ataskaitinis laikotarpis	Pratęjęs ataskaitinis laikotarpis
1	2	3	4
1	Finansinės ir investicinės veiklos pajamos	2.781,11	522,31
1.1	Peinas dėl valiutos kurso pasikeitimo	83,30	29,16
1.2	Baudų ir delspinigių pajamos	448,95	317,52
1.3	Palūkanų pajamos	5,91	-0,40
1.4	Dividendai		
1.5	Kitos finansinės ir investicinės veiklos pajamos*	2.242,96	176,04
1.6	Pervestinos finansinės ir investicinės veiklos pajamos	0,00	0,00
2	Finansinės ir investicinės veiklos sąnaudos	-199,56	-300,49
2.1	Nuostolis dėl valiutos kurso pasikeitimo	-170,87	-159,10
2.2	Baudų ir delspinigių sąnaudos		
2.3	Palūkanų sąnaudos		
2.4	Kitos finansinės ir investicinės veiklos sąnaudos*	-28,69	-141,38
3	Finansinės ir investicinės veiklos rezultatas (1-2)	2.581,55	221,82

* Reikšmingos sumos turi būti detalizuojamos aiškinamojo rašto tekste.

Privalomojo sveikatos draudimo fondas, Europos aikštė 1, 03505 Vilnius

2022 M. GRUODŽIO 31 D. pasibaigusių metų KONSOLIDUOTŲJŲ FINANSINIŲ ATASKAITŲ RINKINYS
(Visos sumos tūkstančiais eurų, jei nenurodyta kitaip)

ID -2147378324
D/L --

P24 Finansinės rizikos valdymas

**INFORMACIJA APIE ĮSIPAREIGOJIMŲ DALĮ (ĮSKAITANT FINANSINĖS NUOMOS (LIZINGO) ĮSIPAREIGOJIMUS) EURAIS
IR UŽSIENIO VALIUTOMIS**

Eil. Nr.	Įsipareigojimų dalis valiuta	Balansinė vertė ataskaitinio laikotarpio pradžioje	Balansinė vertė ataskaitinio laikotarpio pabaigoje
1	2	3	4
1	Eurais	245.199,41	244.182,31
2	JAV doleriais		
3	Kitomis		
4	Iš viso	245.199,41	244.182,31

P25 Neapibrėžtieji įsipareigojimai

Neapibrėžtųjų įsipareigojimų grupės paskutinę ataskaitinio laikotarpio dieną, išskyrus tuos atvejus, kai tikimybė, kad reikės padengti neapibrėžtuosius įsipareigojimus, yra maža:

ED. Nr.	Neapibrėžtųjų įsipareigojimų grupė	Neapibrėžtojo įsipareigojimo pobūdis	Suma, kuri gali būti reikalinga neapibrėžtąjam įsipareigojimui padengti	Su neapibrėžtoju įsipareigojimu susijusių išlaidų tikimybė	Padengimo laiko neapibrėžtumo požymiai
1	2	3	4	5	6
	Kompensacijos darbuotojams		0,15	91-100 %	
	Žalos atlyginimas		0,00	0-10 %	
	Kita		6.529,97	0-10 %	
	Kita		0,57	11-50 %	
	Iš viso	X	6.530,70	X	X

X pažymėti ataskaitos laukai nepildomi

Paketo duomenys : {ACTUAL - 2022.12 - MP0}

Kontrolės rezultatas:

Būsena	Kontrolė	Aprašas	Lygis	Tipas	Išraiška	Duomenų ID	Paskutinis vykdymas	Dabartinis testas	Skirtumas	Leidžiamas nuokrypis
--------	----------	---------	-------	-------	----------	------------	---------------------	-------------------	-----------	----------------------

Paketo duomenų kontrolės būsenų sąrašė klaidų ir įspėjimų nėra

VALSTYBINĖ LIGONIŲ KASA PRIE SVEIKATOS APSAUGOS MINISTERIJOS

**PRIVALOMOJO SVEIKATOS DRAUDIMO FONDO
2022 METŲ METINIS BIUDŽETO VYKDYMO ATASKAITŲ RINKINYS
(suvestinė)**

Vilnius

TURINYS

PRIVALOMOJO SVEIKATOS DRAUDIMO FONDO BIUDŽETO VYKDYMO ATASKAITA (Forma Nr. 1-PSDF)	3
PRIVALOMOJO SVEIKATOS DRAUDIMO FONDO BIUDŽETO ĮPLAUKŲ PLANO VYKDYMO ATASKAITA (Forma Nr. 1-PSDF-P)	4
PRIVALOMOJO SVEIKATOS DRAUDIMO FONDO BIUDŽETO IŠLAIDŲ PLANO VYKDYMO ATASKAITA (Forma Nr. 1-PSDF-I)	5
ASMENS SVEIKATOS PRIEŽIŪROS PASLAUGOMS SKIRTŲ PRIVALOMOJO SVEIKATOS DRAUDIMO FONDO LĖŠŲ PANAUDOJIMO ATASKAITA (Forma Nr. 1-PSDF-I-01)	13
PRIVALOMOJO SVEIKATOS DRAUDIMO FONDO BIUDŽETO REZERVO ATASKAITA (Forma Nr. 1-PSDF-R)	16
BIUDŽETO IŠLAIDŲ SĄMATOS VYKDYMO ATASKAITA (Forma Nr. 2)	18
INFORMACIJA APIE IŠLAIDŲ ASIGNAVIMŲ VALDYTOJŲ DARBO UŽMOKESČIUI VYKDYMĄ (Forma Nr. BV-2)	29
PRIVALOMOJO SVEIKATOS DRAUDIMO FONDO BIUDŽETO IŠLAIDOS DARBO UŽMOKESČIUI IR ĮMOKOMS SOCIALINIAM DRAUDIMUI	31

Forma Nr. 1-PSDF patvirtinta
Valstybinės ligonių kasos prie Sveikatos apsaugos
ministerijos direktoriaus 2017 m. vasario 27 d.
įsakymu Nr. 1K-44
(Valstybinės ligonių kasos prie Sveikatos apsaugos
ministerijos direktoriaus 2019 m. balandžio 3 d.
įsakymu Nr. 1K-84 redakcija)

VALSTYBINĖ LIGONIŲ KASA PRIE SVEIKATOS APSAUGOS MINISTERIJOS
(Dokumento sudarytojo pavadinimas)

PRIVALOMOJO SVEIKATOS DRAUDIMO FONDO BIUDŽETO VYKDYMO ATASKAITA

pagal 2022 m. gruodžio 31 d. duomenis

Nr.
(Sudarymo data ir numeris)

Vilnius

Periodiškumas: / kv. / / pusm. / 9 mėn. / mėnė

ĮPLAUKOS								
Privalomojo sveikatos draudimo fondo (PSDF) biudžeto straipsnio		Ataskaitinio laikotarpio sumos, tūkst. Eur			Skirtumas, tūkst. Eur			
kodas	pavadinimas	planuotos*	gautinos	gautos	gautinos ir planuotos sumos	gautos ir gautinos sumos	gautos ir planuotos sumos	
					(4-3)	(5-4)	(5-3)	
1	2	3	4	5	6	7	8	
01	Privalomojo sveikatos draudimo įmokos, iš jų:	2 547 139	2 796 265	2 701 071	249 126	-95 194	153 932	
01 01	Valstybinio socialinio draudimo fondo valdybos prie Socialinės apsaugos ir darbo ministerijos administruojamos privalomojo sveikatos draudimo įmokos ir su jomis susijusios sumos	1 774 543	2 023 513	1 928 318	248 970	-95 195	153 775	
01 02	Lietuvos Respublikos valstybės biudžeto įmokos už apdraustuosius, draudžiamus valstybės lėšomis	772 596	772 596	772 596	0	0	0	
02	Lietuvos Respublikos valstybės biudžeto asignavimai	204 087	205 642	205 642	1 555	0	1 555	
03	Lėšos, gražinamos pagal gydymo prienamumo gerinimo ir rizikos pasidalijimo sutartis	30 537	38 885	39 595	8 348	710	9 058	
04	Kitos pajamos	8 428	18 474	16 392	10 046	-2 082	7 964	
Iš viso įplaukų		2 790 191	3 059 265	2 962 699	269 074	-96 566	172 508	
IŠLAIDOS								
PSDF biudžeto straipsnio		Ataskaitinio laikotarpio sumos, tūkst. Eur				Prisimtų įsipareigojimų ir planuotos sumos skirtumas		
kodas	pavadinimas	planuotos (4+5)	iš jų:		pagal prisimtų įsipareigojimus	sumokėta	Prisimtų įsipareigojimų ir planuotos sumos skirtumas	
			biudžeto lėšos*	skirtos rezervo lėšos			tūkst. Eur	proc.
1	2	3	4	5	6	7	8	9
01	Asmens sveikatos priežiūros paslaugoms	1 989 896	1 942 635	47 261	1 933 800	1 920 867	-56 036	97
02	Vaišams, medicinos pagalbos priemonėms ir medicinos priemonių nuomai	555 967	530 267	25 700	548 494	554 055	-7 473	99
03	Medicininei reabilitacijai ir sanatoriniam gydymui	115 853	114 281	1 572	111 133	109 170	-4 720	96
04	Ortopedijos techninėms priemonėms	17 510	17 210	300	17 240	17 391	-270	98
05	Sveikatos programoms ir kitoms sveikatos draudimo išlaidoms	185 206	152 041	33 165	176 048	174 876	-9 158	95
06	Privalomojo sveikatos draudimo sistemos funkcionavimui ir šį draudimą vykdančių institucijų veiklos išlaidoms	31 466	31 466	0	29 155	29 202	-2 311	93
07	Valstybinio socialinio draudimo fondo veiklos sąnaudoms, susidarantioms dėl privalomojo sveikatos draudimo įmokų surinkimo ir pervedimo į Privalomojo sveikatos draudimo fondą, kompensuoti	2 291	2 291	0	2 382	2 291	91	104
Iš viso išlaidų		2 898 189	2 790 191	107 998	2 818 253	2 807 852	-79 936	97
Privalomojo sveikatos draudimo fondo biudžeto rezervui papildyti (sudaryti)		0	0	0	0	0	0	0
LIKUČIAI								
Lėšų likučiai, tūkst. Eur		PSDF biudžeto apyvartos lėšos (3+4)	iš jų:		PSDF biudžeto rezervas (6+7)	iš jo:		
			planinės PSDF biudžeto apyvartos lėšos	lėšų suma, viršijanti planinių apyvartos lėšų sumą		pagrindinė dalis	rizikos valdymo dalis	
1	2	3	4		5	6	7	
sausio 1 d. duomenimis	265 901	5 792	260 109		273 708	37 173	236 535	
gruodžio 31 d. duomenimis	263 534	5 792	257 742		430 922	41 853	389 069	

* Patvirtinta 2021 m. gruodžio 14 d. Lietuvos Respublikos 2022 metų Privalomojo sveikatos draudimo fondo biudžeto rodiklių patvirtinimo įstatymu Nr. XIV-747

Direktorius

(Parašas)

Gintaras Kacevičius

Ekonomikos departamento Apskaitos skyriaus vedėjas

(Parašas)

Regina Andriuskienė

VALSTYBINĖ LIGONIŲ KASA PRIE SVEIKATOS APSAUGOS MINISTERIJOS

PRIVALOMOJO SVEIKATOS DRAUDIMO FONDO BIUDŽETO ĮPLAUKŲ PLANO VYKDYMO (SUVESTINĖ) ATASKAITA

PAGAL 2022 M. GRUODŽIO 31 D. DUOMENIS

Nr. _____
(sudarymo data ir numeris)

Vilnius
(sudarymo vieta)

Periodiškumas: 1 kv./1 pasc./9 mėn./metinė

(eurais)

Kodas	Privalomojo sveikatos draudimo fondo biudžeto įplaukų straipsnio pavadinimas	Ataskaitinio laikotarpio pradžioje		Ataskaitinį laikotarpį			Ataskaitinio laikotarpio pabaigoje	
		gautinos sumos	mokėtinos sumos	planuotos sumos	gautinos sumos	gautos sumos	gautinos sumos	mokėtinos sumos
1	2	3	4	5	6	7	8	9
01	Privalomojo sveikatos draudimo įmokos (iš jų: VSDFV 188 817 886,11 Eur užskaita; VMI 1 812,59 Eur užbaigiamosios apyvartos), iš jų:	395 538 516,90	11 996 932,84	2 547 139 000,00	2 796 264 896,41	2 701 070 547,79	478 744 000,42	8 067,74
	soc.įmokos	394 825 556,65	11 996 932,84	-	2 796 009 514,53	2 700 719 443,56	478 118 694,78	0,00
	baudos	66 293,63	0,00	-	19 231,98	25 878,61	59 647,00	0,00
	delspinigiai	621 268,43	0,00	-	235 769,52	291 399,07	565 658,64	19,76
	palūkanos	25 398,19	0,00	-	380,38	33 826,55	0,00	8 047,98
01 01	Valstybinio socialinio draudimo fondo valdybos prie Socialinės apsaugos ir darbo ministerijos administruojamos privalomojo sveikatos draudimo įmokos ir su jomis susijusios sumos (iš jų 188 817 886,11 Eur užskaita)	395 536 282,63	11 996 932,84	1 774 543 000,00	2 023 512 984,76	1 928 317 886,11	478 742 496,42	8 047,98
	soc.įmokos	394 823 525,85	11 996 932,84	-	2 023 287 114,86	1 927 996 517,09	478 117 190,78	0,00
	baudos	66 282,96	0,00	-	15 847,10	22 483,06	59 647,00	0,00
	delspinigiai	621 075,63	0,00	-	209 642,42	265 059,41	565 658,64	0,00
	palūkanos	25 398,19	0,00	-	380,38	33 826,55	0,00	8 047,98
01 02	Lietuvos Respublikos valstybės biudžeto įmokos už apdrauotuosius, draudžiamus valstybės lėšomis	0,00	0,00	772 596 000,00	772 596 000,00	772 596 000,00	0,00	0,00
01 03	Valstybinės mokesčių inspekcijos administruojamos privalomojo sveikatos draudimo įmokos ir su jomis susijusios sumos (už laikotarpį iki 2016 m. sausio 1 d.) (iš jų 0,00 Eur užbaigiamosios apyvartos)	2 234,27	0,00	0,00	155 911,65	156 661,68	1 504,00	19,76
	soc.įmokos	2 030,80	0,00	-	126 399,67	126 926,47	1 504,00	0,00
	baudos	10,67	0,00	-	3 384,88	3 395,55	0,00	0,00
	delspinigiai	192,80	0,00	-	26 127,10	26 339,66	0,00	19,76
02	Lietuvos Respublikos valstybės biudžeto asignavimai	0,00	0,00	204 087 000,00	205 641 579,93	205 641 579,93	0,00	0,00
03	Lėšos, gražinamos pagal gydymo prieinamumo gerinimo ir rizikos pasidalijimo sutartis	18 962 756,80	0,00	30 537 000,00	38 884 752,09	39 594 788,91	18 252 719,98	0,00
04	Kitos pajamos, iš jų:	14 803 832,77	0,00	8 428 000,00	18 473 502,15	16 391 966,93	16 885 367,99	0,00
04 01	Rusijos Federacijos pervedamos lėšos už Rusijos kariškių pensininkų ir jų šeimoms narių, nuolat gyvenančių Lietuvos Respublikoje, sveikatos priežiūra	0,00	0,00	-	2 757 239,60	2 757 239,60	0,00	0,00
04 02	Bišekomos ar gražinamos lėšos už Privalomojo sveikatos draudimo fondo biudžetui padarytą žalą, iš jų:	7 499 869,73	0,00	-	3 855 147,27	3 462 342,03	7 892 674,97	0,00
04 02 01	iš sveikatos priežiūros įstaigų išieskomos ar jų gražinamos lėšos už neteisėtai suteiktas asmens sveikatos priežiūros paslaugas ir už šias paslaugas neteisėtai pateiktas apmokėti sąskaitas	29 572,96	0,00	-	863 221,53	389 308,13	503 486,36	0,00
04 02 02	iš sveikatos priežiūros įstaigų išieskomos ar jų gražinamos lėšos už neteisėtai išrašytus ir išduotus vaistus bei medicinos pagalbos priemones	58 613,12	0,00	-	139 400,94	139 072,41	58 941,65	0,00
04 02 03	iš vaistinių išieskomos ar jų gražinamos lėšos už neteisėtai išduotus vaistus bei medicinos pagalbos priemones ar neteisėtai už juos pateiktas apmokėti sąskaitas	21,15	0,00	-	558,85	580,00	0,00	0,00
04 02 04	iš ūkio subjektų, su kuriais sudarytos medicinos priemonių, būtinų apdraustųjų privalomuoju sveikatos draudimu sveikatos priežiūrai namuose užtikrinti, nuomos išlaidų apmokėjimo sutartys, išieskomos ar jų gražinamos lėšos	0,00	0,00	-	26 203,98	5 289,95	20 914,03	0,00
04 02 05	iš fizinų ir juridinių asmenų išieskomos lėšos už apdraustojų privalomuoju sveikatos draudimu sveikatai padarytą žalą ir už kita Privalomojo sveikatos draudimo fondo biudžetui padarytą žalą	7 411 662,50	0,00	-	2 825 761,97	2 928 091,54	7 309 332,93	0,00
04 03	Europos ekonominės erdvės šalių narių ir Šveicarijos Konfederacijos pervedamos lėšos už šių šalių apdraustųjų gydymą Lietuvos Respublikos asmens sveikatos priežiūros įstaigose	7 300 591,43	0,00	-	7 875 900,89	6 195 389,06	8 981 103,26	0,00
04 04	Pajamos už Europos sveikatos draudimo kortelių pakartotinį išdavimą	0,00	0,00	-	21 869,30	21 869,30	0,00	0,00
04 05	Pajamos už kompensuojamųjų vaistų pasi pakartotinį išdavimą	68,98	0,00	-	274,02	294,00	49,00	0,00
04 06	Investicinės veiklos pajamos	0,00	0,00	-	42 393,97	42 393,97	0,00	0,00
04 07	Institucijų, vykdančių privalomąjį sveikatos draudimą, veiklos pajamos, iš jų:	0,00	0,00	-	2 241 582,66	2 241 582,66	0,00	0,00
04 07 01	palūkanos	0,00	0,00	-	2 219 700,13	2 219 700,13	0,00	0,00
04 07 02	kitos veiklos pajamos	0,00	0,00	-	21 882,53	21 882,53	0,00	0,00
04 08	Kitos teisėtai gautos pajamos	3 302,63	0,00	-	1 679 094,44	1 679 094,44	11 540,76	0,00
Iš viso pajamų		429 305 106,47	11 996 932,84	2 790 191 000,00	3 059 264 730,58	2 962 698 883,56	513 882 088,39	8 067,74

Direktorius

(Parašas)

Gintaras Kacevičius

Ekonomikos departamento Apskaitos skyriaus vedėja

(Parašas)

Regina Andriuskiene

VALSTYBINĖ LIGONIŲ KASA PRIE SVEIKATOS APSAUGOS MINISTERIJOS
(Dokumento sudarytojo pavadinimas)
PRIVALOMOJO SVEIKATOS DRAUDIMO FONDO BIUDŽETO IŠLAIDŲ PLANO VYKDYMO ATASKAITA

Pagal 2022 m. gruodžio 31 d. duomenis

Nr. _____
(Sudarymo data ir numeris)

Vilnius
(sudarymo vieta)

Periodiškumas: I ketv. / I pusm. / 9 mėn. / metinė

(eurais)

Privalomojo sveikatos draudimo fondo biudžeto išlaidų straipsnio		Ataskaitinio laikotarpio pradžioje		Ataskaitiniam laikotarpiui skirta suma (6+7+8)	iš jų			Suma pagal prisimtus įsipareigojimus	Gauti asignavimai	Sumokėta suma (12+13)	iš jų		Ataskaitinio laikotarpio pabaigoje	
kodas	pavadinimas	gautina suma	mokėtina suma		biudžeto lėšos *	viršplaninės biudžeto lėšos	rezervo lėšos**				biudžeto lėšos (kartu su viršplaninėmis biudžeto lėšomis)	rezervo lėšos	gautina suma	mokėtina suma
1		3	4	5	6	7	8	9	10	11	12	13	14	15
	iš viso išlaidų iš jų:	14 770,51	231 491 115,78	2 898 189 497,08	2 790 191 000,00	0,00	107 998 497,08	2 818 253 428,18	2 807 852 139,05	2 807 852 139,05	2 704 956 506,71	102 895 632,34	11 495,74	241 889 130,14
	Asmens sveikatos priežiūros paslaugoms, iš jų:	0,00	147 064 159,28	1 989 896 374,66	1 942 635 000,00	0,00	47 261 374,66	1 933 800 412,32	1 920 866 695,45	1 920 866 695,45	1 875 089 055,95	45 777 639,50	0,00	159 997 876,15
01	Vilniaus teritorinė ligonių kasa	0,00	55 412 971,46	698 523 304,87	682 791 458,00	0,00	15 731 846,87	695 151 139,16	698 491 232,63	698 491 232,63	682 759 385,76	15 731 846,87	0,00	52 072 877,99
	Kauno teritorinė ligonių kasa	0,00	42 575 168,47	534 770 211,72	525 825 641,00	0,00	8 944 570,72	533 703 491,63	525 849 149,18	525 849 149,18	516 904 578,46	8 944 570,72	0,00	50 429 510,92
	Klaipėdos teritorinė ligonių kasa	0,00	21 155 013,77	285 851 990,00	277 794 704,00	0,00	8 057 286,00	281 939 998,66	281 209 484,77	281 209 484,77	273 152 198,77	8 057 286,00	0,00	21 885 527,66
	Šiaulių teritorinė ligonių kasa	0,00	13 320 472,56	221 876 292,38	215 332 380,00	0,00	6 543 912,38	221 882 673,51	216 999 203,97	216 999 203,97	210 455 291,59	6 543 912,38	0,00	18 203 942,10
	Panevėžio teritorinė ligonių kasa	0,00	14 600 533,02	202 481 488,53	195 981 465,00	0,00	6 500 023,53	201 123 109,36	198 317 624,90	198 317 624,90	191 817 601,37	6 500 023,53	0,00	17 406 017,48
	Teritorinėms ligonių kasoms nepervedamos lėšos	—	—	46 393 087,16	44 909 352,00	—	1 483 735,16	—	—	—	—	—	—	—
02	Vaistams, medicinos pagalbos priemonėms ir medicinos priemonių nuomai, iš jų:	0,00	58 366 034,13	555 967 000,00	530 267 000,00	0,00	25 700 000,00	548 493 785,53	554 054 647,59	554 054 647,59	528 354 647,59	25 700 000,00	0,00	52 805 172,07
02 01	kompensuojamiesiems vaistams ir medicinos pagalbos priemonėms, iš jų:	0,00	53 598 913,46	483 297 000,00	457 597 000,00	0,00	25 700 000,00	477 758 978,14	483 297 000,00	483 297 000,00	457 597 000,00	25 700 000,00	0,00	48 060 891,60
	Vilniaus teritorinė ligonių kasa	0,00	19 573 131,86	19 573 131,86	19 573 131,86	0,00	0,00	0,00	19 573 131,86	19 573 131,86	19 573 131,86	0,00	0,00	0,00
	Kauno teritorinė ligonių kasa	0,00	14 566 711,93	444 264 798,47	418 564 798,47	0,00	25 700 000,00	477 758 978,14	444 264 798,47	444 264 798,47	418 564 798,47	25 700 000,00	0,00	48 060 891,60
	Klaipėdos teritorinė ligonių kasa	0,00	8 422 783,73	8 422 783,73	8 422 783,73	0,00	0,00	0,00	8 422 783,73	8 422 783,73	8 422 783,73	0,00	0,00	0,00
	Šiaulių teritorinė ligonių kasa	0,00	6 325 524,56	6 325 524,56	6 325 524,56	0,00	0,00	0,00	6 325 524,56	6 325 524,56	6 325 524,56	0,00	0,00	0,00
Panevėžio teritorinė ligonių kasa	0,00	4 710 761,38	4 710 761,38	4 710 761,38	0,00	0,00	0,00	4 710 761,38	4 710 761,38	4 710 761,38	0,00	0,00	0,00	

Privalomojo sveikatos draudimo fondo biudžeto išlaidų straipsnio		Ataskaitinio laikotarpio pradžioje		Ataskaitiniam laikotarpiui skirta suma (6+7+8)	iš jų			Suma pagal prisimtus įsipareigojimus	Gauti asignavimai	Sumokėta suma (12+13)	iš jų		Ataskaitinio laikotarpio pabaigoje	
kodas	pavadinimas	gautina suma	mokėtina suma		biudžeto lėšos *	viršplaninės biudžeto lėšos	rezervo lėšos**				biudžeto lėšos (kartu su viršplaninėmis biudžeto lėšomis)	rezervo lėšos	gautina suma	mokėtina suma
1		3	4	5	6	7	8	9	10	11	12	13	14	15
02 02	centralizuotai apmokamiems vaistams ir medicinos pagalbos priemonėms	0,00	3 719 615,39	52 813 000,00	52 813 000,00	0,00	0,00	53 652 953,76	52 812 017,17	52 812 017,17	52 812 017,17	0,00	0,00	4 560 551,98
02 03	labai retų žmogaus sveikatos būklių gydymui ir gydymui nenumatytais atvejais	0,00	875 959,91	15 627 000,00	15 627 000,00	0,00	0,00	13 170 148,85	14 034 457,41	14 034 457,41	14 034 457,41	0,00	0,00	11 651,35
02 04	medicinos priemonių nuomai	0,00	171 545,37	4 230 000,00	4 230 000,00	0,00	0,00	3 911 704,78	3 911 173,01	3 911 173,01	3 911 173,01	0,00	0,00	172 077,14
03	Medicininei reabilitacijai ir sanatoriniam gydymui, iš jų:	0,00	11 249 158,67	115 853 100,00	114 281 000,00	0,00	1 572 100,00	111 133 292,03	109 170 267,92	109 170 267,92	107 598 167,92	1 572 100,00	0,00	13 212 182,78
	Vilniaus teritorinė ligonių kasa	0,00	4 135 841,59	42 510 311,00	41 902 911,00	0,00	607 400,00	41 563 502,12	40 828 521,23	40 828 521,23	40 221 121,23	607 400,00	0,00	4 870 822,48
	Kauno teritorinė ligonių kasa	0,00	2 184 628,26	24 046 572,00	23 727 972,00	0,00	318 600,00	23 826 572,69	23 282 645,10	23 282 645,10	22 964 045,10	318 600,00	0,00	2 728 555,85
	Klaipėdos teritorinė ligonių kasa	0,00	3 024 258,13	30 494 229,00	30 065 629,00	0,00	428 600,00	28 933 889,35	28 780 010,50	28 780 010,50	28 351 410,50	428 600,00	0,00	3 178 136,98
	Šiaulių teritorinė ligonių kasa	0,00	1 039 258,24	8 716 487,00	8 606 687,00	0,00	109 800,00	8 718 280,09	8 410 703,28	8 410 703,28	8 300 903,28	109 800,00	0,00	1 346 835,05
	Panevėžio teritorinė ligonių kasa	0,00	865 172,45	8 154 706,00	8 047 006,00	0,00	107 700,00	8 091 047,78	7 868 387,81	7 868 387,81	7 760 687,81	107 700,00	0,00	1 087 832,42
	Teritorinėms ligonių kasoms nepaskirstytos (nepervedamos) lėšos	-	-	1 930 795,00	1 930 795,00	-	-	-	-	-	-	-	-	-
04	Ortopedijos techninėms priemonėms	0,00	889 254,86	17 510 000,00	17 210 000,00	0,00	300 000,00	17 240 100,11	17 391 470,62	17 391 470,62	17 091 472,83	299 997,79	0,00	737 884,35
05	Sveikatos programoms ir kitoms sveikatos draudimo išlaidoms, iš jų:	0,00	12 688 306,20	185 206 022,42	152 041 000,00	0,00	33 165 022,42	176 048 438,39	174 875 919,10	174 875 919,10	145 330 024,05	29 545 895,05	0,00	13 860 825,49
05 01	Gimdros kaklelio vėžio ankstyvosios diagnostikos programai, iš jų:	0,00	260 850,23	5 992 300,00	5 898 800,00	0,00	93 500,00	5 797 948,62	5 475 174,37	5 475 174,37	5 381 674,37	93 500,00	0,00	583 624,48
	Vilniaus teritorinė ligonių kasa	0,00	81 228,19	1 942 100,00	1 910 500,00	0,00	31 600,00	1 878 211,14	1 766 487,13	1 766 487,13	1 734 887,13	31 600,00	0,00	192 952,20
	Kauno teritorinė ligonių kasa	0,00	115 728,94	2 886 200,00	2 856 200,00	0,00	30 000,00	2 833 493,20	2 659 717,38	2 659 717,38	2 629 717,38	30 000,00	0,00	289 504,76
	Klaipėdos teritorinė ligonių kasa	0,00	22 253,47	490 000,00	478 800,00	0,00	11 200,00	449 630,68	430 843,69	430 843,69	419 643,69	11 200,00	0,00	41 040,46
	Šiaulių teritorinė ligonių kasa	0,00	26 508,26	504 000,00	492 700,00	0,00	11 300,00	472 309,37	454 992,73	454 992,73	443 692,73	11 300,00	0,00	43 824,90
	Panevėžio teritorinė ligonių kasa	0,00	15 131,37	170 000,00	160 600,00	0,00	9 400,00	164 304,23	163 133,44	163 133,44	153 733,44	9 400,00	0,00	16 302,16

Privalomojo sveikatos draudimo fondo biudžeto išlaidų straipsnio		Ataskaitinio laikotarpio pradžioje		Ataskaitiniam laikotarpiui skirta suma (6+7+8)	iš jų			Suma pagal prisimtus įsipareigojimus	Gauti asignavimai	Sumokėta suma (12+13)	iš jų		Ataskaitinio laikotarpio pabaigoje	
kodas	pavadinimas	gautina suma	mokėtina suma		biudžeto lėšos *	viršplaninės biudžeto lėšos	rezervo lėšos**				biudžeto lėšos (kartu su viršplaninėmis biudžeto lėšomis)	rezervo lėšos	gautina suma	mokėtina suma
1		3	4	5	6	7	8	9	10	11	12	13	14	15
	Atrankinės mamografinės patikros dėl krūties vėžio finansavimo programai, iš jų:	0,00	430 871,80	4 772 700,00	4 703 800,00	0,00	68 900,00	4 525 120,78	4 523 623,24	4 523 623,24	4 454 723,24	68 900,00	0,00	432 369,34
05 02	Vilniaus teritorinė ligonių kasa	0,00	115 796,00	1 342 900,00	1 321 600,00	0,00	21 300,00	1 261 083,20	1 244 270,53	1 244 270,53	1 222 970,53	21 300,00	0,00	132 608,67
	Kauno teritorinė ligonių kasa	0,00	155 451,94	1 625 800,00	1 607 000,00	0,00	18 800,00	1 522 599,76	1 547 675,69	1 547 675,69	1 528 875,69	18 800,00	0,00	130 376,01
	Klaipėdos teritorinė ligonių kasa	0,00	46 797,00	580 000,00	570 000,00	0,00	10 000,00	568 093,89	558 590,91	558 590,91	548 590,91	10 000,00	0,00	56 299,98
	Šaulių teritorinė ligonių kasa	0,00	66 942,44	724 000,00	714 100,00	0,00	9 900,00	677 017,26	680 135,13	680 135,13	670 235,13	9 900,00	0,00	63 824,57
	Panevėžio teritorinė ligonių kasa	0,00	45 884,42	500 000,00	491 100,00	0,00	8 900,00	496 326,67	492 950,98	492 950,98	484 050,98	8 900,00	0,00	49 260,11
	Asmenų, priskirtinų širdies ir kraujagyslių ligų didelės rizikos grupei, atrankos ir prevencijos priemonių finansavimo programai, iš jų:	0,00	970 571,28	13 071 900,00	12 901 900,00	0,00	170 000,00	12 805 891,17	12 504 485,34	12 504 485,34	12 334 485,34	170 000,00	0,00	1 271 977,11
05 03	Vilniaus teritorinė ligonių kasa	0,00	325 212,33	4 279 200,00	4 221 800,00	0,00	57 400,00	4 228 126,55	4 149 478,62	4 149 478,62	4 092 078,62	57 400,00	0,00	403 860,26
	Kauno teritorinė ligonių kasa	0,00	256 445,88	3 474 700,00	3 436 800,00	0,00	37 900,00	3 456 143,08	3 327 757,65	3 327 757,65	3 289 857,65	37 900,00	0,00	384 831,31
	Klaipėdos teritorinė ligonių kasa	0,00	167 254,91	2 500 000,00	2 472 600,00	0,00	27 400,00	2 404 291,78	2 362 972,39	2 362 972,39	2 335 572,39	27 400,00	0,00	208 574,30
	Šaulių teritorinė ligonių kasa	0,00	131 726,14	1 698 000,00	1 672 500,00	0,00	25 500,00	1 599 438,32	1 571 556,66	1 571 556,66	1 546 056,66	25 500,00	0,00	159 607,80
	Panevėžio teritorinė ligonių kasa	0,00	89 932,02	1 120 000,00	1 098 200,00	0,00	21 800,00	1 117 891,44	1 092 720,02	1 092 720,02	1 070 920,02	21 800,00	0,00	115 103,44
	Priešinės liaukos vėžio ankstyvosios diagnostikos finansavimo programai, iš jų:	0,00	161 768,94	2 212 900,00	2 177 200,00	0,00	35 700,00	2 120 181,07	2 045 756,30	2 045 756,30	2 010 056,30	35 700,00	0,00	236 193,71
05 04	Vilniaus teritorinė ligonių kasa	0,00	46 003,08	683 200,00	671 700,00	0,00	11 500,00	628 528,19	606 867,65	606 867,65	595 367,65	11 500,00	0,00	67 663,62
	Kauno teritorinė ligonių kasa	0,00	42 875,28	551 700,00	544 200,00	0,00	7 500,00	548 661,23	531 198,45	531 198,45	523 698,45	7 500,00	0,00	60 338,06
	Klaipėdos teritorinė ligonių kasa	0,00	24 569,96	345 000,00	339 200,00	0,00	5 800,00	325 853,74	313 048,13	313 048,13	307 248,13	5 800,00	0,00	37 375,57
	Šaulių teritorinė ligonių kasa	0,00	28 105,25	358 000,00	352 200,00	0,00	5 800,00	341 535,74	332 724,88	332 724,88	326 924,88	5 800,00	0,00	36 916,11
	Panevėžio teritorinė ligonių kasa	0,00	20 215,37	275 000,00	269 900,00	0,00	5 100,00	275 602,17	261 917,19	261 917,19	256 817,19	5 100,00	0,00	33 900,35

Privalomojo sveikatos draudimo fondo biudžeto išlaidų straipsnio		Ataskaitinio laikotarpio pradžioje		Ataskaitiniam laikotarpiui skirta suma (6+7+8)	iš jų			Suma pagal prisimtus įsipareigojimus	Gauti asignavimai	Sumokėta suma (12+13)	iš jų		Ataskaitinio laikotarpio pabaigoje	
kodas	pavadinimas	gautina suma	mokėtina suma		biudžeto lėšos *	viršplaninės biudžeto lėšos	rezervo lėšos**				biudžeto lėšos (kartu su viršplaninėmis biudžeto lėšomis)	rezervo lėšos	gautina suma	mokėtina suma
1		3	4	5	6	7	8	9	10	11	12	13	14	15
	Storosios žarnos vėžio ankstyvosios diagnostikos finansavimo programai, iš jų:	0,00	504 095,62	5 688 300,00	5 609 600,00	0,00	78 700,00	5 552 585,74	5 518 838,48	5 518 838,48	5 440 138,48	78 700,00	0,00	537 842,88
05 05	Vilniaus teritorinė ligonių kasa	0,00	165 285,42	2 035 500,00	2 009 600,00	0,00	25 900,00	2 013 244,61	1 985 392,58	1 985 392,58	1 959 492,58	25 900,00	0,00	193 137,45
	Kauno teritorinė ligonių kasa	0,00	129 883,36	1 309 800,00	1 292 700,00	0,00	17 100,00	1 293 027,60	1 292 105,02	1 292 105,02	1 275 005,02	17 100,00	0,00	130 805,94
	Klaipėdos teritorinė ligonių kasa	0,00	77 431,00	900 000,00	887 700,00	0,00	12 300,00	855 198,79	854 727,62	854 727,62	842 427,62	12 300,00	0,00	77 902,17
	Šiaulių teritorinė ligonių kasa	0,00	72 119,79	783 000,00	770 600,00	0,00	12 400,00	730 764,30	733 965,40	733 965,40	721 565,40	12 400,00	0,00	68 918,69
	Panevėžio teritorinė ligonių kasa	0,00	59 376,05	660 000,00	649 000,00	0,00	11 000,00	660 350,44	652 647,86	652 647,86	641 647,86	11 000,00	0,00	67 078,63
05 06	Eur opos Parlamento ir Tarybos reglamentams įgyvendinti bei tarpvalstybinės sveikatos priežiūros išlaidoms kompensuoti, iš jų:	0,00	5 711 013,40	33 358 000,00	19 358 000,00	0,00	14 000 000,00	31 651 610,92	33 357 860,76	33 357 860,76	19 357 874,05	13 999 986,71	0,00	4 004 763,56
05 06 01	Eur opos Sąjungos šalių apdraustųjų gydymui Lietuvos asmens sveikatos priežiūros įstaigose ir Lietuvos apdraustųjų gydymo Eur opos Sąjungos šalyse išlaidoms kompensuoti pagal jų pateiktus prašymus (moka teritorinės ligonių kasyse), iš jų:	0,00	91 218,62	3 639 000,00	3 639 000,00	0,00	0,00	4 280 457,98	3 639 000,00	3 639 000,00	3 639 000,00	0,00	0,00	732 676,60
	Vilniaus teritorinė ligonių kasa	0,00	34 207,61	0,00	0,00	0,00	0,00	3 336 537,36	2 730 277,60	2 730 277,60	2 730 277,60	0,00	0,00	640 467,37
	Kauno teritorinė ligonių kasa	0,00	40 499,54	0,00	0,00	0,00	0,00	412 536,82	416 257,69	416 257,69	416 257,69	0,00	0,00	36 778,67
	Klaipėdos teritorinė ligonių kasa	0,00	1 575,71	0,00	0,00	0,00	0,00	213 111,80	196 079,38	196 079,38	196 079,38	0,00	0,00	18 608,13
	Šiaulių teritorinė ligonių kasa	0,00	6 987,24	0,00	0,00	0,00	0,00	174 758,74	165 064,16	165 064,16	165 064,16	0,00	0,00	16 681,82
	Panevėžio teritorinė ligonių kasa	0,00	7 948,52	0,00	0,00	0,00	0,00	143 513,26	131 321,17	131 321,17	131 321,17	0,00	0,00	20 140,61
05 06 02	Lietuvos apdraustųjų gydymui Eur opos Sąjungos šalyse (moka Valstybinė ligonių kasa prie Sveikatos apsaugos ministerijos)	0,00	5 619 794,78	29 719 000,00	15 719 000,00	0,00	14 000 000,00	27 371 152,94	29 718 860,76	29 718 860,76	15 718 874,05	13 999 986,71	0,00	3 272 086,96
05 08	Transplantacijos programai, iš jų:	0,00	657 818,08	31 554 522,42	31 007 900,00	0,00	546 622,42	30 614 871,01	29 923 510,09	29 923 510,09	29 377 087,67	546 422,42	0,00	1 349 179,00
05 08 01	Transplantacijos programai (neįskaitant išlaidų potencialiems donorams paruošti), iš jų:	0,00	640 021,61	31 286 822,42	30 743 500,00	0,00	543 322,42	30 407 024,36	29 711 300,51	29 711 300,51	29 167 978,09	543 322,42	0,00	1 335 745,46
	Vilniaus teritorinė ligonių kasa	0,00	186 785,78	22 051 222,42	21 626 600,00	0,00	424 622,42	22 051 222,42	21 988 973,10	21 988 973,10	21 564 350,68	424 622,42	0,00	249 035,10
	Kauno teritorinė ligonių kasa	0,00	453 235,83	9 235 600,00	9 116 900,00	0,00	118 700,00	8 355 801,94	7 722 327,41	7 722 327,41	7 603 627,41	118 700,00	0,00	1 086 710,36

Privalomojo sveikatos draudimo fondo biudžeto išlaidų straipsnio		Ataskaitinio laikotarpio pradžioje		Ataskaitiniam laikotarpiui skirta suma (6+7+8)	iš jų			Suma pagal prisimtus įsipareigojimus	Gauti asignavimai	Sumokėta suma (12+13)	iš jų		Ataskaitinio laikotarpio pabaigoje	
kodas	pavadinimas	gautina suma	mokėtina suma		biudžeto lėšos *	viršplaninės biudžeto lėšos	rezervo lėšos**				biudžeto lėšos (kartu su viršplaninėmis biudžeto lėšomis)	rezervo lėšos	gautina suma	mokėtina suma
1		3	4	5	6	7	8	9	10	11	12	13	14	15
05 08 02	potencialiems donorams paruošti, iš jų:	0,00	17 796,47	267 700,00	264 400,00	0,00	3 300,00	207 846,65	212 209,58	212 209,58	209 109,58	3 100,00	0,00	13 433,54
	Vilniaus teritorinė ligonių kasa	0,00	8 586,68	137 000,00	135 300,00	0,00	1 700,00	129 702,47	133 352,98	133 352,98	131 652,98	1 700,00	0,00	4 936,17
	Kauno teritorinė ligonių kasa	0,00	8 068,09	96 900,00	95 700,00	0,00	1 200,00	55 446,90	57 542,05	57 542,05	56 342,05	1 200,00	0,00	5 972,94
	Klaipėdos teritorinė ligonių kasa	0,00	0,00	3 100,00	3 000,00	0,00	100,00	0,00	0,00	0,00	0,00	0,00	0,00	0,00
	Šiaulių teritorinė ligonių kasa	0,00	0,00	20 000,00	19 800,00	0,00	200,00	15 833,99	14 600,00	14 600,00	14 400,00	200,00	0,00	1 233,99
	Panevėžio teritorinė ligonių kasa	0,00	1 141,70	10 700,00	10 600,00	0,00	100,00	6 863,29	6 714,55	6 714,55	6 714,55	0,00	0,00	1 290,44
05 10	dantų protezavimo paslaugoms, iš jų:	0,00	3 857 196,06	49 475 900,00	44 614 600,00	0,00	4 861 300,00	50 782 737,37	49 366 138,42	49 366 138,42	44 610 032,50	4 756 105,92	0,00	5 273 795,01
	Vilniaus teritorinė ligonių kasa	0,00	1 120 641,99	0,00	0,00	0,00	0,00	15 043 675,91	14 495 968,88	14 495 968,88	12 975 249,52	1 520 719,36	0,00	1 668 349,02
	Kauno teritorinė ligonių kasa	0,00	1 167 018,55	0,00	0,00	0,00	0,00	15 606 380,56	15 291 680,42	15 291 680,42	13 935 996,42	1 355 684,00	0,00	1 481 718,69
	Klaipėdos teritorinė ligonių kasa	0,00	546 567,91	0,00	0,00	0,00	0,00	7 227 587,22	6 996 697,94	6 996 697,94	6 319 387,02	677 310,92	0,00	777 457,19
	Šiaulių teritorinė ligonių kasa	0,00	472 211,35	0,00	0,00	0,00	0,00	5 860 764,87	5 729 313,46	5 729 313,46	5 177 117,91	552 195,55	0,00	603 662,76
	Panevėžio teritorinė ligonių kasa	0,00	550 756,26	0,00	0,00	0,00	0,00	7 044 328,81	6 852 477,72	6 852 477,72	6 202 281,63	650 196,09	0,00	742 607,35
05 13	Nacionalinės imunoprofilaktikos programos priemonėms finansuoti	0,00	132 152,35	13 170 700,00	13 170 700,00	0,00	0,00	10 740 445,93	10 718 808,88	10 718 808,88	10 718 808,88	0,00	0,00	153 789,40
05 14	skubiai konsultacinei sveikatos priežiūros pagalbai, iš jų:	0,00	0,00	8 562 800,00	8 440 500,00	0,00	122 300,00	8 561 100,00	8 561 100,00	8 561 100,00	8 438 800,00	122 300,00	0,00	0,00
05 14 01	skubiai konsultacinei sveikatos priežiūros pagalbai (sąmatinis finansavimas), iš jų:	0,00	0,00	8 561 100,00	8 438 800,00	0,00	122 300,00	8 561 100,00	8 561 100,00	8 561 100,00	8 438 800,00	122 300,00	0,00	0,00
	Vilniaus teritorinė ligonių kasa	0,00	0,00	3 180 700,00	3 135 300,00	0,00	45 400,00	3 180 700,00	3 180 700,00	3 180 700,00	3 135 300,00	45 400,00	0,00	0,00
	Kauno teritorinė ligonių kasa	0,00	0,00	2 329 700,00	2 296 400,00	0,00	33 300,00	2 329 700,00	2 329 700,00	2 329 700,00	2 296 400,00	33 300,00	0,00	0,00
	Klaipėdos teritorinė ligonių kasa	0,00	0,00	1 476 500,00	1 455 400,00	0,00	21 100,00	1 476 500,00	1 476 500,00	1 476 500,00	1 455 400,00	21 100,00	0,00	0,00
	Šiaulių teritorinė ligonių kasa	0,00	0,00	797 000,00	785 600,00	0,00	11 400,00	797 000,00	797 000,00	797 000,00	785 600,00	11 400,00	0,00	0,00
	Panevėžio teritorinė ligonių kasa	0,00	0,00	777 200,00	766 100,00	0,00	11 100,00	777 200,00	777 200,00	777 200,00	766 100,00	11 100,00	0,00	0,00

Privalomojo sveikatos draudimo fondo biudžeto išlaidų straipsnio		Ataskaitinio laikotarpio pradžioje		Ataskaitiniam laikotarpiui skirta suma (6+7+8)	iš jų			Suma pagal prisimtus įsipareigojimus	Gauti asignavimai	Sumokėta suma (12+13)	iš jų		Ataskaitinio laikotarpio pabaigoje	
kodas	pavadinimas	gautina suma	mokėtina suma		biudžeto lėšos *	viršplaninės biudžeto lėšos	rezervo lėšos**				biudžeto lėšos (kartu su viršplaninėmis biudžeto lėšomis)	rezervo lėšos	gautina suma	mokėtina suma
1		3	4	5	6	7	8	9	10	11	12	13	14	15
05 14 02	skubiai konsultacinei sveikatos priežiūros pagalbai (nesąmatinis finansavimas), iš jų:	0,00	0,00	1 700,00	1 700,00	0,00	0,00	0,00	0,00	0,00	0,00	0,00	0,00	0,00
	Vilniaus teritorinė ligonių kasa	0,00	0,00	0,00	0,00	0,00	0,00	0,00	0,00	0,00	0,00	0,00	0,00	0,00
	Kauno teritorinė ligonių kasa	0,00	0,00	0,00	0,00	0,00	0,00	0,00	0,00	0,00	0,00	0,00	0,00	0,00
	Klaipėdos teritorinė ligonių kasa	0,00	0,00	0,00	0,00	0,00	0,00	0,00	0,00	0,00	0,00	0,00	0,00	0,00
	Šiaulių teritorinė ligonių kasa	0,00	0,00	0,00	0,00	0,00	0,00	0,00	0,00	0,00	0,00	0,00	0,00	0,00
	Panevėžio teritorinė ligonių kasa	0,00	0,00	0,00	0,00	0,00	0,00	0,00	0,00	0,00	0,00	0,00	0,00	0,00
	Teritorinėms ligonių kasoms nepaskirstytos (nepervedamos) lėšos	0,00	0,00	1 700,00	1 700,00	0,00	0,00	0,00	0,00	0,00	0,00	0,00	0,00	0,00
05 16	kraujo donorų kompensacijoms ir neatlygintinai kraujo donorystei prapaguoti, iš jų:	0,00	0,00	1 158 000,00	1 158 000,00	0,00	0,00	1 154 658,30	1 154 658,30	1 154 658,30	1 154 658,30	0,00	0,00	0,00
	Vilniaus teritorinė ligonių kasa	0,00	0,00	1 008 000,00	1 008 000,00	0,00	0,00	1 007 536,60	1 007 536,60	1 007 536,60	1 007 536,60	0,00	0,00	0,00
	Kauno teritorinė ligonių kasa	0,00	0,00	150 000,00	150 000,00			147 121,70	147 121,70	147 121,70	147 121,70	0,00	0,00	0,00
05 19	vaistų nuo tuber kulozės įsigijimo išlaidoms kompensuoti	0,00	1 968,44	3 000 000,00	3 000 000,00	0,00	0,00	2 067 007,48	2 051 684,92	2 051 684,92	2 051 684,92	0,00	0,00	17 291,00
05 23	COVID-19 ligos (koronoviruso infekcijos) vakcinacijos ir gydymo programos premonėms finansuoti	0,00	0,00	13 188 000,00	0,00	0,00	13 188 000,00	9 674 280,00	9 674 280,00	9 674 280,00	0,00	9 674 280,00	0,00	0,00
06	Privalomojo sveikatos draudimo sistemos funkcionavimui ir ši draudimą vykdančių institucijų veiklos išlaidoms, iš jų:	14 770,51	709 012,27	31 466 000,00	31 466 000,00	0,00	0,00	29 155 399,80	29 202 138,37	29 202 138,37	29 202 138,37	0,00	11 495,74	658 998,93
	Vilniaus teritorinė ligonių kasa	11 118,37	11 828,06	2 904 550,00	2 904 550,00	0,00	0,00	2 830 156,85	2 821 805,22	2 821 805,22	2 821 805,22	0,00	6 917,46	15 978,78
	Kauno teritorinė ligonių kasa	134,64	1 683,05	1 921 300,00	1 921 300,00	0,00	0,00	1 904 610,55	1 897 436,67	1 897 436,67	1 897 436,67	0,00	269,64	8 991,93
	Klaipėdos teritorinė ligonių kasa	0,00	2 828,58	1 346 500,00	1 346 500,00	0,00	0,00	1 296 711,93	1 293 320,68	1 293 320,68	1 293 320,68	0,00		6 219,83
	Šiaulių teritorinė ligonių kasa	126,00	5 692,45	1 563 200,00	1 563 200,00	0,00	0,00	1 427 981,28	1 425 075,00	1 425 075,00	1 425 075,00	0,00	216,00	8 688,73
	Panevėžio teritorinė ligonių kasa	560,10	6 048,68	1 478 500,00	1 478 500,00	0,00	0,00	1 459 769,04	1 453 698,15	1 453 698,15	1 453 698,15	0,00	361,00	11 920,47
	Valstybinė ligonių kasa prie Sveikatos apsaugos ministerijos	2 831,40	680 931,45	22 251 950,00	22 251 950,00	0,00	0,00	20 236 170,15	20 310 802,65	20 310 802,65	20 310 802,65	0,00	3 731,64	607 199,19

Privalomojo sveikatos draudimo fondo biudžeto išlaidų straipsnio		Ataskaitinio laikotarpio pradžioje		Ataskaitiniam laikotarpiui skirta suma (6+7+8)	iš jų			Suma pagal prisimtus įsipareigojimus	Gauti asignavimai	Sumokėta suma (12+13)	iš jų		Ataskaitinio laikotarpio pabaigoje	
kodas	pavadinimas	gautina suma	mokėtina suma		biudžeto lėšos *	viršplaninės biudžeto lėšos	rezervo lėšos**				biudžeto lėšos (kartu su viršplaninėmis biudžeto lėšomis)	rezervo lėšos	gautina suma	mokėtina suma
1		3	4	5	6	7	8	9	10	11	12	13	14	15
	– darbo užmokesčiui	0,00	0,00	13 451 000,00	13 451 000,00	0,00	0,00	13 105 337,55	13 105 337,55	13 105 337,55	13 105 337,55	0,00	0,00	0,00
	Vilniaus teritorinė ligonių kasa	0,00	0,00	2 460 500,00	2 460 500,00	0,00	0,00	2 460 499,17	2 460 499,17	2 460 499,17	2 460 499,17	0,00	0,00	0,00
	Kauno teritorinė ligonių kasa	0,00	0,00	1 662 000,00	1 662 000,00	0,00	0,00	1 643 909,81	1 643 909,81	1 643 909,81	1 643 909,81	0,00	0,00	0,00
	Klaipėdos teritorinė ligonių kasa	0,00	0,00	1 169 000,00	1 169 000,00	0,00	0,00	1 145 752,49	1 145 752,49	1 145 752,49	1 145 752,49	0,00	0,00	0,00
	Šiaulių teritorinė ligonių kasa	0,00	0,00	1 198 000,00	1 198 000,00	0,00	0,00	1 188 230,33	1 188 230,33	1 188 230,33	1 188 230,33	0,00	0,00	0,00
	Panevėžio teritorinė ligonių kasa	0,00	0,00	1 242 000,00	1 242 000,00	0,00	0,00	1 240 757,57	1 240 757,57	1 240 757,57	1 240 757,57	0,00	0,00	0,00
	Valstybinė ligonių kasa prie Sveikatos apsaugos ministerijos	0,00	0,00	5 719 500,00	5 719 500,00	0,00	0,00	5 426 188,18	5 426 188,18	5 426 188,18	5 426 188,18	0,00	0,00	0,00
	– ilgalaikiam turtui įsigyti	0,00	550 770,22	9 876 000,00	9 876 000,00	0,00	0,00	9 549 466,15	9 748 792,37	9 748 792,37	9 748 792,37	0,00	0,00	351 444,00
	Vilniaus teritorinė ligonių kasa	0,00	0,00	26 500,00	26 500,00	0,00	0,00	7 866,21	7 866,21	7 866,21	7 866,21	0,00	0,00	0,00
	Kauno teritorinė ligonių kasa	0,00	0,00	18 400,00	18 400,00	0,00	0,00	17 411,03	17 411,03	17 411,03	17 411,03	0,00	0,00	0,00
	Klaipėdos teritorinė ligonių kasa	0,00	0,00	10 000,00	10 000,00	0,00	0,00	3 388,00	3 388,00	3 388,00	3 388,00	0,00	0,00	0,00
	Šiaulių teritorinė ligonių kasa	0,00	0,00	26 800,00	26 800,00	0,00	0,00	22 871,43	22 871,43	22 871,43	22 871,43	0,00	0,00	0,00
	Panevėžio teritorinė ligonių kasa	0,00	0,00	2 100,00	2 100,00	0,00	0,00	1 669,44	1 669,44	1 669,44	1 669,44	0,00	0,00	0,00
	Valstybinė ligonių kasa prie Sveikatos apsaugos ministerijos	0,00	550 770,22	9 792 200,00	9 792 200,00	0,00	0,00	9 496 260,04	9 695 586,26	9 695 586,26	9 695 586,26	0,00	0,00	351 444,00
07	Valstybinio socialinio draudimo fondo veiklos sąnaudoms, susidarantioms dėl privalomojo sveikatos draudimo įmokų surinkimo ir pervedimo į Privalomojo sveikatos draudimo fondą, kompensuoti	0,00	525 190,37	2 291 000,00	2 291 000,00	0,00	0,00	2 382 000,00	2 291 000,00	2 291 000,00	2 291 000,00	0,00	0,00	616 190,37

Privalomojo sveikatos draudimo fondo biudžeto išlaidų straipsnio		Ataskaitinio laikotarpio pradžioje		Ataskaitiniam laikotarpiui skirta suma (6+7+8)	iš jų			Suma pagal prisimtus įsipareigojimus	Gauti asignavimai	Sumokėta suma (12+13)	iš jų		Ataskaitinio laikotarpio pabaigoje	
kodas	pavadinimas	gautina suma	mokėtina suma		biudžeto lėšos *	viršplaninės biudžeto lėšos	rezervo lėšos**				biudžeto lėšos (kartu su viršplaninėmis biudžeto lėšomis)	rezervo lėšos	gautina suma	mokėtina suma
1		3	4	5	6	7	8	9	10	11	12	13	14	15
	iš viso išlaidų iš jų:	14 770,51	231 491 115,78	2 898 189 497,08	2 790 191 000,00	0,00	107 998 497,08	2 818 253 428,18	2 807 852 139,05	2 807 852 139,05	2 704 956 506,71	102 895 632,34	11 495,74	241 889 130,14
	Teritorinės ligonių kasos iš viso: iš jų:	11 939,11	218 874 702,86	2 676 063 264,92	2 597 036 503,00	0,00	79 026 761,92	2 657 807 464,18	2 644 937 583,63	2 644 937 583,63	2 566 016 215,79	78 921 367,84	7 764,10	231 740 408,40
	Vilniaus teritorinė ligonių kasa	11 118,37	81 217 520,05	800 171 120,15	783 212 450,86	0,00	16 958 669,29	794 303 366,58	815 003 996,61	815 003 996,61	796 524 607,96	18 479 388,65	6 917,46	60 512 689,11
	Kauno teritorinė ligonių kasa	134,64	61 697 399,12	1 026 663 282,19	991 435 611,47	0,00	35 227 670,72	1 073 754 565,80	1 030 617 112,88	1 030 617 112,88	994 033 758,16	36 583 354,72	269,64	104 834 987,04
	Klaipėdos teritorinė ligonių kasa	0,00	33 491 334,17	332 410 102,73	323 836 316,73	0,00	8 573 786,00	325 690 867,84	332 895 059,74	332 895 059,74	323 644 062,82	9 250 996,92	0,00	26 287 142,27
	Šaulių teritorinė ligonių kasa	126,00	21 495 548,28	243 365 503,94	236 635 291,56	0,00	6 730 212,38	242 698 357,47	243 639 859,23	243 639 859,23	236 357 451,30	7 282 407,93	216,00	20 554 136,52
	Panevėžio teritorinė ligonių kasa	560,10	20 972 901,24	220 338 355,91	213 663 232,38	0,00	6 675 123,53	221 360 306,49	222 781 555,17	222 781 555,17	215 456 335,55	7 325 219,62	361,00	19 551 453,46
	Europos Sąjungos šalių apdraustųjų gydymui Lietuvos asmens sveikatos priežiūros įstaigose (moka teritorinės ligonių kasos)	-	-	3 639 000,00	3 639 000,00	-	-	-	-	-	-	-	-	-
	Dantų protezavimo paslaugoms	-	-	49 475 900,00	44 614 600,00	0,00	4 861 300,00	-	-	-	-	-	-	-
	Valstybinė ligonių kasa	2 831,40	12 616 412,92	173 800 650,00	146 312 650,00	0,00	27 488 000,00	160 445 964,00	162 914 555,42	162 914 555,42	138 940 290,92	23 974 264,50	3 731,64	10 148 721,74
	Teritorinėms ligonių kasoms nepervedamos lėšos	-	-	48 325 582,16	46 841 847,00	-	1 483 735,16	-	-	-	-	-	-	-

Pastaba: jei gu išlaidos apmokamos per teritorines ligonių kasas, tuomet informacija pateikiama pagal kiekvieną teritorinę ligonių kasą.

* 6 ir 8 skiltyse „biudžeto lėšos“ bei „rezervo lėšos“ nurodytos Valstybinės ligonių kasos prie Sveikatos apsaugos ministerijos direktoriaus 2022 m. gruodžio 28 d. įsakymu Nr. 1K-397 „Dėl Valstybinės ligonių kasos prie Sveikatos apsaugos ministerijos direktoriaus 2022 m. vasario 14 d. įsakymo Nr. 1K-63 „Dėl 2022 metų Privalomojo sveikatos draudimo fondo biudžeto lėšų, skiriamų mokėjimams atlikti, duomenų suvestinės patvirtinimo“ pakeitimo“ skirtos lėšos.

Direktorius

(Parašas)

Gintaras Kacevičius

Ekonomikos departamento Apskaitos skyriaus vedėja

(Parašas)

Regina Andriuskiene

Forma Nr. 1-PSDF-I-01 patvirtinta
Valstybinės ligonių kasos prie
Sveikatos apsaugos ministerijos
direktoriaus 2017 m. vasario 27 d.
įsakymu Nr. 1K-44

VALSTYBINĖ LIGONIŲ KASA PRIE SVEIKATOS APSAUGOS MINISTERIJOS
(Dokumento sudarytojo pavadinimas)

ASMENS SVEIKATOS PRIEŽIŪROS PASLAUGOMS SKIRTŲ PRIVALOMOJO SVEIKATOS DRAUDIMO FONDO LĖŠŲ PANAUDOJIMO ATASKAITA

Pagal 2022 m. gruodžio 31 d. duomenis

Nr.
(Sudarymo data ir numeris)

Vilnius
(Sudarymo vieta)

Periodiškumas: 1 ketv. / 1 pusm. / 9 mėn. / metinė

(eurais)

Privalomojo sveikatos draudimo fondo biudžeto 01 išlaidų straipsnio		Ataskaitiniam laikotarpiui skirta suma (4+5+6)	išjų			Suma pagal priimtus įsipareigojimus	Skirtumas	
kodas	pavadinimas		biudžeto lėšos	viršpla-ninės biudžeto lėšos	rezervo lėšos		(7-3)	(7/3* 100)
1	2	3	4	5	6	7	8	9
01	Asmens sveikatos priežiūros paslaugoms, išjų:	1 942 641 244,00	1 896 799 298,00	0,00	45 841 946,00	1 933 104 001,25	-9 537 242,75	100
	Asmens sveikatos priežiūros paslaugoms*, išjų:	1 848 167 044,00	1 804 825 098,00	0,00	43 341 946,00	1 834 748 272,05	-13 418 771,95	99
01 01 - 01 05	Vilniaus teritorinė ligonių kasa	658 560 077,00	644 210 690,00	0,00	14 349 387,00	655 039 057,03	-3 521 019,97	99
	Kauno teritorinė ligonių kasa	499 450 850,00	491 092 112,00	0,00	8 358 738,00	497 044 049,37	-2 406 800,63	100
	Klaipėdos teritorinė ligonių kasa	277 199 880,00	269 303 446,00	0,00	7 896 434,00	272 539 068,21	-4 660 811,79	98
	Šiaulių teritorinė ligonių kasa	215 632 568,00	209 264 465,00	0,00	6 368 103,00	214 890 487,20	-742 080,80	100
	Panevėžio teritorinė ligonių kasa	197 323 669,00	190 954 385,00	0,00	6 369 284,00	195 235 610,24	-2 088 058,76	99
	pirminės ambulatorinės asmens sveikatos priežiūros paslaugoms, išjų:	368 092 500,00	368 092 500,00	0,00	0,00	363 853 168,10	-4 239 331,90	99
0101	Vilniaus teritorinė ligonių kasa	122 793 900,00	122 793 900,00	0,00	0,00	120 515 016,17	-2 278 883,83	98
	Kauno teritorinė ligonių kasa	96 128 700,00	96 128 700,00	0,00	0,00	95 371 315,56	-757 384,44	99
	Klaipėdos teritorinė ligonių kasa	53 126 900,00	53 126 900,00	0,00	0,00	52 947 835,84	-179 064,16	100
	Šiaulių teritorinė ligonių kasa	52 557 000,00	52 557 000,00	0,00	0,00	52 447 207,60	-109 792,40	100
	Panevėžio teritorinė ligonių kasa	43 486 000,00	43 486 000,00	0,00	0,00	42 571 792,93	-914 207,07	98
	pirminės ambulatorinės asmens sveikatos priežiūros paslaugoms (bazinis mokėjimas už prirašytą gyventoją), išjų:	279 506 700,00	279 506 700,00	0,00	0,00	276 726 966,60	-2 779 733,40	99
01 01 01	Vilniaus teritorinė ligonių kasa	94 627 900,00	94 627 900,00	0,00	0,00	93 137 359,85	-1 490 540,15	98
	Kauno teritorinė ligonių kasa	71 013 400,00	71 013 400,00	0,00	0,00	70 388 110,16	-625 289,84	99
	Klaipėdos teritorinė ligonių kasa	40 991 300,00	40 991 300,00	0,00	0,00	40 979 579,39	-11 720,61	100
	Šiaulių teritorinė ligonių kasa	38 994 900,00	38 994 900,00	0,00	0,00	38 974 846,82	-20 053,18	100
	Panevėžio teritorinė ligonių kasa	33 879 200,00	33 879 200,00	0,00	0,00	33 247 070,38	-632 129,62	98
	pirminės ambulatorinės asmens sveikatos priežiūros paslaugoms, už kurias mokamas skatinamasis priedas, išjų:	39 890 100,00	39 890 100,00	0,00	0,00	38 431 417,67	-1 458 682,33	96
01 01 02	Vilniaus teritorinė ligonių kasa	12 937 100,00	12 937 100,00	0,00	0,00	12 149 037,70	-788 062,30	94
	Kauno teritorinė ligonių kasa	10 332 900,00	10 332 900,00	0,00	0,00	10 200 862,37	-132 037,63	99
	Klaipėdos teritorinė ligonių kasa	6 033 900,00	6 033 900,00	0,00	0,00	5 866 556,43	-167 343,57	97
	Šiaulių teritorinė ligonių kasa	6 180 500,00	6 180 500,00	0,00	0,00	6 091 037,62	-89 462,38	99
	Panevėžio teritorinė ligonių kasa	4 405 700,00	4 405 700,00	0,00	0,00	4 123 923,55	-281 776,45	94

Privalomojo sveikatos draudimo fondo biudžeto 01 išlaidų straipsnio		Ataskaitiniam laikotarpiui skirta suma (4+5+6)	išjū			Suma pagal priimtus įsipareigojimus	Skirtumas	
kodas	pavadinimas		biudžeto lėšos	viršplėninės biudžeto lėšos	rezervo lėšos		(7-3)	(7/3*100)
1	2	3	4	5	6	7	8	9
	geriems šeimos gydytojo komandos darbo rezultatams apmokėti, išjū:	46 260 500,00	46 260 500,00	0,00	0,00	46 260 289,25	-210,75	100
01 01	Vilniaus teritorinė ligonių kasa	14 755 500,00	14 755 500,00	0,00	0,00	14 755 389,14	-110,86	100
03	Kauno teritorinė ligonių kasa	14 246 900,00	14 246 900,00	0,00	0,00	14 247 020,90	120,90	100
	Klaipėdos teritorinė ligonių kasa	5 662 500,00	5 662 500,00	0,00	0,00	5 662 500,00	0,00	100
	Šiaulių teritorinė ligonių kasa	6 835 100,00	6 835 100,00	0,00	0,00	6 835 001,21	-98,79	100
	Panevėžio teritorinė ligonių kasa	4 760 500,00	4 760 500,00	0,00	0,00	4 760 378,00	-122,00	100
	geriems pirminės ambulatorinės psichikos sveikatos priežiūros rezultatams apmokėti, išjū:	1 744 500,00	1 744 500,00	0,00	0,00	1 744 233,78	-266,22	100
01 01	Vilniaus teritorinė ligonių kasa	306 800,00	306 800,00	0,00	0,00	306 737,08	-62,92	100
04	Kauno teritorinė ligonių kasa	344 500,00	344 500,00	0,00	0,00	344 461,30	-38,70	100
	Klaipėdos teritorinė ligonių kasa	311 200,00	311 200,00	0,00	0,00	311 200,00	0,00	100
	Šiaulių teritorinė ligonių kasa	405 500,00	405 500,00	0,00	0,00	405 413,40	-86,60	100
	Panevėžio teritorinė ligonių kasa	376 500,00	376 500,00	0,00	0,00	376 422,00	-78,00	100
	geriems pirminės ambulatorinės odontologinės sveikatos priežiūros rezultatams apmokėti, išjū:	690 700,00	690 700,00	0,00	0,00	690 260,80	-439,20	100
01 01	Vilniaus teritorinė ligonių kasa	166 600,00	166 600,00	0,00	0,00	166 492,40	-107,60	100
05	Kauno teritorinė ligonių kasa	191 000,00	191 000,00	0,00	0,00	190 860,83	-139,17	100
	Klaipėdos teritorinė ligonių kasa	128 000,00	128 000,00	0,00	0,00	128 000,02	0,02	100
	Šiaulių teritorinė ligonių kasa	141 000,00	141 000,00	0,00	0,00	140 908,55	-91,45	100
	Panevėžio teritorinė ligonių kasa	64 100,00	64 100,00	0,00	0,00	63 999,00	-101,00	100
	greitosios medicinos pagalbos paslaugoms, išjū:	91 044 100,00	91 044 100,00	0,00	0,00	90 587 146,79	-456 953,21	99
0102	Vilniaus teritorinė ligonių kasa	29 264 700,00	29 264 700,00	0,00	0,00	29 005 244,77	-259 455,23	99
	Kauno teritorinė ligonių kasa	22 084 700,00	22 084 700,00	0,00	0,00	21 901 062,98	-183 637,02	99
	Klaipėdos teritorinė ligonių kasa	13 613 900,00	13 613 900,00	0,00	0,00	13 608 766,66	-5 133,34	100
	Šiaulių teritorinė ligonių kasa	13 192 900,00	13 192 900,00	0,00	0,00	13 191 402,56	-1 497,44	100
	Panevėžio teritorinė ligonių kasa	12 887 900,00	12 887 900,00	0,00	0,00	12 880 669,82	-7 230,18	100
	greitosios medicinos pagalbos paslaugoms išjū:	88 290 200,00	88 290 200,00	0,00	0,00	87 833 404,61	-456 795,39	99
01 02	Vilniaus teritorinė ligonių kasa	28 815 600,00	28 815 600,00	0,00	0,00	28 556 144,66	-259 455,34	99
01-01-02	Kauno teritorinė ligonių kasa	21 252 500,00	21 252 500,00	0,00	0,00	21 068 872,58	-183 627,42	99
03:01	Klaipėdos teritorinė ligonių kasa	13 218 300,00	13 218 300,00	0,00	0,00	13 213 223,32	-5 076,68	100
02 05-01 02	Šiaulių teritorinė ligonių kasa	12 789 300,00	12 789 300,00	0,00	0,00	12 787 808,23	-1 491,77	100
06	Panevėžio teritorinė ligonių kasa	12 214 500,00	12 214 500,00	0,00	0,00	12 207 355,82	-7 144,18	100
	geriems greitosios medicinos pagalbos rezultatams apmokėti, išjū:	2 753 900,00	2 753 900,00	0,00	0,00	2 753 742,18	-157,82	100
01 02	Vilniaus teritorinė ligonių kasa	449 100,00	449 100,00	0,00	0,00	449 100,11	0,11	100
04	Kauno teritorinė ligonių kasa	832 200,00	832 200,00	0,00	0,00	832 190,40	-9,60	100
	Klaipėdos teritorinė ligonių kasa	395 600,00	395 600,00	0,00	0,00	395 543,34	-56,66	100
	Šiaulių teritorinė ligonių kasa	403 600,00	403 600,00	0,00	0,00	403 594,33	-5,67	100
	Panevėžio teritorinė ligonių kasa	673 400,00	673 400,00	0,00	0,00	673 314,00	-86,00	100

Privalomojo sveikatos draudimo fondo biudžeto 01 išlaidų straipsnio			išjū			Suma pagal priimtus įsipareigojimus	Skirtumas	
kodas	pavadinimas	Ataskaitiniam laikotarpiui skirta suma (4+5+6)	biudžeto lėšos	viršplalinės biudžeto lėšos	rezervo lėšos		(7-3)	(7/3* 100)
1	2	3	4	5	6	7	8	9
	slaugos paslaugoms, išjū:	126 710 787,00	126 710 787,00	0,00	0,00	129 405 395,55	2 694 608,55	102
0103	Vilniaus teritorinė ligonių kasa	38 913 012,00	38 913 012,00	0,00	0,00	39 767 845,18	854 833,18	102
	Kauno teritorinė ligonių kasa	28 894 200,00	28 894 200,00	0,00	0,00	30 877 128,74	1 982 928,74	107
	Klaipėdos teritorinė ligonių kasa	19 981 116,00	19 981 116,00	0,00	0,00	19 675 383,20	-305 732,80	98
	Šiaulių teritorinė ligonių kasa	22 697 744,00	22 697 744,00	0,00	0,00	22 685 155,35	-12 588,65	100
	Panevėžio teritorinė ligonių kasa	16 224 715,00	16 224 715,00	0,00	0,00	16 399 883,08	175 168,08	101
	ambulatorinėms asmens sveikatos priežiūros paslaugoms, išjū:	417 319 633,00	417 319 633,00	0,00	0,00	423 328 889,70	6 009 256,70	101
0104	Vilniaus teritorinė ligonių kasa	155 500 000,00	155 500 000,00	0,00	0,00	159 345 584,27	3 845 584,27	102
	Kauno teritorinė ligonių kasa	116 968 712,00	116 968 712,00	0,00	0,00	118 044 954,20	1 076 242,20	101
	Klaipėdos teritorinė ligonių kasa	60 883 730,00	60 883 730,00	0,00	0,00	60 655 015,55	-228 714,45	100
	Šiaulių teritorinė ligonių kasa	46 759 721,00	46 759 721,00	0,00	0,00	49 129 976,41	2 370 255,41	105
	Panevėžio teritorinė ligonių kasa	37 207 470,00	37 207 470,00	0,00	0,00	36 153 359,27	-1 054 110,73	97
	stacionarinėms asmens sveikatos priežiūros paslaugoms, išjū:	845 000 024,00	801 658 078,00	0,00	43 341 946,00	827 573 671,91	-10 313 835,45	98
0105	Vilniaus teritorinė ligonių kasa	312 088 465,00	297 739 078,00	0,00	14 349 387,00	306 405 366,64	1 429 418,28	98
	Kauno teritorinė ligonių kasa	235 374 538,00	227 015 800,00	0,00	8 358 738,00	230 849 587,89	-4 524 950,11	98
	Klaipėdos teritorinė ligonių kasa	129 594 234,00	121 697 800,00	0,00	7 896 434,00	125 652 066,96	-3 942 167,04	97
	Šiaulių teritorinė ligonių kasa	80 425 203,00	74 057 100,00	0,00	6 368 103,00	77 436 745,28	-2 988 457,72	96
	Panevėžio teritorinė ligonių kasa	87 517 584,00	81 148 300,00	0,00	6 369 284,00	87 229 905,14	-287 678,86	100
	ambulatorinėmis sąlygomis atliktiems brangiems tyrimams ir procedūroms**, išjū:	91 974 200,00	91 974 200,00	0,00	0,00	96 265 771,74	4 291 571,74	105
0106	Vilniaus teritorinė ligonių kasa	-	-	0,00	-	38 496 834,28	-	-
	Kauno teritorinė ligonių kasa	-	-	0,00	-	36 048 973,60	-	-
	Klaipėdos teritorinė ligonių kasa	-	-	0,00	-	9 200 473,04	-	-
	Šiaulių teritorinė ligonių kasa	-	-	0,00	-	6 784 915,57	-	-
	Panevėžio teritorinė ligonių kasa	-	-	0,00	-	5 734 575,25	-	-
	COVID-19 ligos (koronaviruso infekcijos) diagnostikos paslaugoms**	2 500 000,00	0,00	0,00	2 500 000,00	2 089 957,46	-410 042,54	84
0107	Vilniaus teritorinė ligonių kasa	-	-	0,00	-	1 205 951,48	-	-
	Kauno teritorinė ligonių kasa	-	-	0,00	-	355 002,73	-	-
	Klaipėdos teritorinė ligonių kasa	-	-	0,00	-	200 457,41	-	-
	Šiaulių teritorinė ligonių kasa	-	-	0,00	-	207 270,74	-	-
	Panevėžio teritorinė ligonių kasa	-	-	0,00	-	121 275,10	-	-

Pastaba: Patiekiami pagal kiekvieną teritorinę ligonių kasą, neįskaitant PSDF biudžeto išlaidų užsieni ečiams, neteisėtai kirtusiems Lietuvos Respublikos valstybės sieną.

* Nurodytos Valstybinės ligonių kasos prie Sveikatos apsaugos ministerijos direktoriaus 2022 m. gruodžio 29 d. įsakymu Nr. 1K-402 „Dėl Valstybinės ligonių kasos prie Sveikatos apsaugos ministerijos direktoriaus 2022 m. kovo 7 d. įsakymo Nr. 1K-103 „Dėl 2022 m. Privalomojo sveikatos draudimo fondo biudžeto lėšų paskirstymo teritorinėms ligonių kasoms“ pakėtimo“ paskirstytos lėšų sumos.

** Nurodytos Valstybinės ligonių kasos prie Sveikatos apsaugos ministerijos direktoriaus 2022 m. gruodžio 15 d. įsakymu Nr. 1K-375 „Dėl Valstybinės ligonių kasos prie Sveikatos apsaugos ministerijos direktoriaus 2022 m. vasario 15 d. įsakymo Nr. 1K-66 „Dėl 2022 m. Privalomojo sveikatos draudimo fondo biudžeto lėšų, skiriamų brangiųjų tyrimų ir procedūrų išlaidoms apmokėti, paskirstymo“ pakėtimo“ patvirtintos lėšų sumos.

*** Nurodyta Lietuvos Respublikos sveikatos apsaugos ministro 2022 m. lapkričio 30 d. įsakymu Nr. V-1793 „Dėl Lietuvos Respublikos sveikatos apsaugos ministro 2022 m. gegužės 27 d. įsakymo Nr. V-1009 „Dėl lėšų skyrimo iš Privalomojo sveikatos draudimo fondo biudžeto rezervo rizikos valdymo daliai 2022 metais“ pakėtimo“ patvirtinta lėšų suma.

Direktorius

(Parašas)

Gintaras Kacevičius

Ekonomikos departamento Apskaitos skyriaus vedėja

(Parašas)

Regina Andriuskiėnė

Forma Nr. 1-PSDF-R patvirtinta
Valstybinės ligonių kasos prie Sveikatos apsaugos
ministerijos direktoriaus 2017 m. vasario 27 d. įsakymu Nr.
1K-44
(Valstybinės ligonių kasos prie Sveikatos apsaugos
ministerijos direktoriaus
2022 m. gegužės 27 d. įsakymu Nr. 1K-178
redakcija)

VALSTYBINĖ LIGONIŲ KASA PRIE SVEIKATOS APSAUGOS MINISTERIJOS
(Dokumento sudarytojo pavadinimas)
PRIVALOMOJO SVEIKATOS DRAUDIMO FONDO BIUDŽETO REZERVO ATASKAITA
pagal 2022 m. gruodžio 31 d. duomenis

Nr.
(Sudarymo data ir numeris)

Vilnius

Periodas: 1 kv. / 1 pusm. / 9 mėn. / metinė

1 lentelė

SUDARYMAS		Praejusių metų Privalomojo sveikatos draudimo fondo (PSDF) biudžeto rezervo (toliau – rezervas) lėšų likutis, patenkantis ataskaitinių metų rezervą	Praejusių metų PSDF biudžeto apyvartos lėšų suma, kuria viršijamos planinės apyvartos lėšos (pervedama į ataskaitinių metų rezervą)	iš jų		Ataskaitinio laikotarpio PSDF biudžeto pajamų atskaitymai į rezervą	Iš viso (2 + 4 + 5 arba 7 + 8)	iš jų	
				neįskaitant investuotų rezervo lėšų (kurių investavimas bagėsi**) dalies, kuri ataskaitinį laikotarpį buvo grąžinta į PSDF kaip investicijos palūkanos				pagrindinė dalis	rizikos valdymo dalis
1	2	3	4	5	6	7	8	9	10
Planuojamos rezervo lėšos*	metinės ataskaitinio laikotarpio	273 708 176,06	260 109 001,48	260 109 001,48	0,00	533 817 177,54	41 853 000,00	491 964 177,54	
	ataskaitinio laikotarpio	273 708 176,06	260 109 001,48	260 109 001,48	0,00	533 817 177,54	41 853 000,00	491 964 177,54	
Faktinės rezervo lėšos	ataskaitinio laikotarpio	273 708 176,06	260 109 001,48	260 109 001,48	0,00	533 817 177,54	41 853 000,00	491 964 177,54	
	nepervesta į rezervą ataskaitinį laikotarpį	0,00	0,00	0,00	0,00	0,00	0,00	0,00	0,00

* Skiltyje „Planuojamos rezervo lėšos“ pateikiama informacija apie planuojamą sudaryti faktinį rezervą.

** 20__ m. investicija (-os). 2022 m. gruodžio 31 d. duomenimis nebuvo investuotų rezervo lėšų (kurių investavimas bagėsi) dalies, kuri ataskaitinį laikotarpį buvo grąžinta į PSDF kaip investicijos palūkanos.

2 lentelė

NAUDOJIMAS		Ataskaitiniam laikotarpiui skirtos rezervo lėšos* (4+5)	iš jų		Sumokėta suma (7 + 8)	iš jos		Skirtumas (3 – 6)
PSDF biudžeto išlaidų straipsnio pavadinimas			pagrindinės dalies	rizikos valdymo dalies		pagrindinės dalies	rizikos valdymo dalies	
1	2	3	4	5	6	7	8	9
01	Asmens sveikatos priežiūros paslaugoms, iš jų:	47 261 374,66	0,00	47 261 374,66	45 777 639,50	0,00	45 777 639,50	1 483 735,16
	Vilniaus teritorinė ligonių kasa	15 731 846,87	0,00	15 731 846,87	15 731 846,87	0,00	15 731 846,87	0,00
	Kauno teritorinė ligonių kasa	8 944 570,72	0,00	8 944 570,72	8 944 570,72	0,00	8 944 570,72	0,00
	Klaipėdos teritorinė ligonių kasa	8 057 286,00	0,00	8 057 286,00	8 057 286,00	0,00	8 057 286,00	0,00
	Šaulių teritorinė ligonių kasa	6 543 912,38	0,00	6 543 912,38	6 543 912,38	0,00	6 543 912,38	0,00
	Panevėžio teritorinė ligonių kasa	6 500 023,53	0,00	6 500 023,53	6 500 023,53	0,00	6 500 023,53	0,00
	Territorinėms ligonių kasoms nepervedamos lėšos	1 483 735,16	0,00	1 483 735,16	0,00	0,00	0,00	1 483 735,16
	02	Vaistams, medicinos pagalbos priemonėms ir medicinos priemonių nuomai, iš jų:	25 700 000,00	0,00	25 700 000,00	25 700 000,00	0,00	25 700 000,00
02 01	kompenсуojamiesiems vaistams ir medicinos pagalbos priemonėms, iš jų:	25 700 000,00	0,00	25 700 000,00	25 700 000,00	0,00	25 700 000,00	0,00
	Kauno teritorinė ligonių kasa	25 700 000,00	0,00	25 700 000,00	25 700 000,00	0,00	25 700 000,00	0,00
03	Medicininė rehabilitacija ir sanatoriniam gydymui, iš jų:	1 572 100,00	0,00	1 572 100,00	1 572 100,00	0,00	1 572 100,00	0,00
	Vilniaus teritorinė ligonių kasa	607 400,00	0,00	607 400,00	607 400,00	0,00	607 400,00	0,00
	Kauno teritorinė ligonių kasa	318 600,00	0,00	318 600,00	318 600,00	0,00	318 600,00	0,00
	Klaipėdos teritorinė ligonių kasa	428 600,00	0,00	428 600,00	428 600,00	0,00	428 600,00	0,00
	Šaulių teritorinė ligonių kasa	109 800,00	0,00	109 800,00	109 800,00	0,00	109 800,00	0,00
04	Panevėžio teritorinė ligonių kasa	107 700,00	0,00	107 700,00	107 700,00	0,00	107 700,00	0,00
	04	Ortopedijos techninės priemonės	300 000,00	0,00	300 000,00	299 997,99	0,00	299 997,99
05	Sveikatos programoms ir kitoms sveikatos draudimo išlaidoms, iš jų:	33 165 022,42	0,00	33 165 022,42	29 545 895,05	0,00	29 545 895,05	3 619 127,37
	05 01	Gimdos kaklelio vėžio ankstyvosios diagnostikos programai, iš jų:	93 500,00	0,00	93 500,00	93 500,00	0,00	93 500,00
05 01	Vilniaus teritorinė ligonių kasa	31 600,00	0,00	31 600,00	31 600,00	0,00	31 600,00	0,00
	Kauno teritorinė ligonių kasa	30 000,00	0,00	30 000,00	30 000,00	0,00	30 000,00	0,00
	Klaipėdos teritorinė ligonių kasa	11 200,00	0,00	11 200,00	11 200,00	0,00	11 200,00	0,00
	Šaulių teritorinė ligonių kasa	11 300,00	0,00	11 300,00	11 300,00	0,00	11 300,00	0,00
	Panevėžio teritorinė ligonių kasa	9 400,00	0,00	9 400,00	9 400,00	0,00	9 400,00	0,00
05 02	Atrakinės mamografinės patikros dėl krūtinių vėžio finansavimo programai, iš jų:	68 900,00	0,00	68 900,00	68 900,00	0,00	68 900,00	0,00
	Vilniaus teritorinė ligonių kasa	21 300,00	0,00	21 300,00	21 300,00	0,00	21 300,00	0,00
	Kauno teritorinė ligonių kasa	18 800,00	0,00	18 800,00	18 800,00	0,00	18 800,00	0,00
	Klaipėdos teritorinė ligonių kasa	10 000,00	0,00	10 000,00	10 000,00	0,00	10 000,00	0,00
	Šaulių teritorinė ligonių kasa	9 900,00	0,00	9 900,00	9 900,00	0,00	9 900,00	0,00
05 03	Panevėžio teritorinė ligonių kasa	8 900,00	0,00	8 900,00	8 900,00	0,00	8 900,00	0,00
	Asmenų, priskirtųjų širdies ir kraujagyslių ligų didelės rizikos grupėi, atrankos ir prevencijos priemonių finansavimo programai, iš jų:	170 000,00	0,00	170 000,00	170 000,00	0,00	170 000,00	0,00
	Vilniaus teritorinė ligonių kasa	57 400,00	0,00	57 400,00	57 400,00	0,00	57 400,00	0,00
	Kauno teritorinė ligonių kasa	37 900,00	0,00	37 900,00	37 900,00	0,00	37 900,00	0,00
	Klaipėdos teritorinė ligonių kasa	27 400,00	0,00	27 400,00	27 400,00	0,00	27 400,00	0,00
05 04	Šaulių teritorinė ligonių kasa	25 500,00	0,00	25 500,00	25 500,00	0,00	25 500,00	0,00
	Panevėžio teritorinė ligonių kasa	21 800,00	0,00	21 800,00	21 800,00	0,00	21 800,00	0,00
	Priešinės liaukos vėžio ankstyvosios diagnostikos finansavimo programai, iš jų:	35 700,00	0,00	35 700,00	35 700,00	0,00	35 700,00	0,00
	Vilniaus teritorinė ligonių kasa	11 500,00	0,00	11 500,00	11 500,00	0,00	11 500,00	0,00
	Kauno teritorinė ligonių kasa	7 500,00	0,00	7 500,00	7 500,00	0,00	7 500,00	0,00
05 05	Klaipėdos teritorinė ligonių kasa	5 800,00	0,00	5 800,00	5 800,00	0,00	5 800,00	0,00
	Šaulių teritorinė ligonių kasa	5 800,00	0,00	5 800,00	5 800,00	0,00	5 800,00	0,00
	Panevėžio teritorinė ligonių kasa	5 100,00	0,00	5 100,00	5 100,00	0,00	5 100,00	0,00
	Storosios žarnos vėžio ankstyvosios diagnostikos finansavimo programai, iš jų:	78 700,00	0,00	78 700,00	78 700,00	0,00	78 700,00	0,00
	Vilniaus teritorinė ligonių kasa	25 900,00	0,00	25 900,00	25 900,00	0,00	25 900,00	0,00
05 06	Kauno teritorinė ligonių kasa	17 100,00	0,00	17 100,00	17 100,00	0,00	17 100,00	0,00
	Klaipėdos teritorinė ligonių kasa	12 300,00	0,00	12 300,00	12 300,00	0,00	12 300,00	0,00
	Šaulių teritorinė ligonių kasa	12 400,00	0,00	12 400,00	12 400,00	0,00	12 400,00	0,00
	Panevėžio teritorinė ligonių kasa	11 000,00	0,00	11 000,00	11 000,00	0,00	11 000,00	0,00
	05 06 02	Eurpos Parlamento ir Tarybos reglamentams įgyvendinti bei tarpvalstybinės sveikatos priežiūros išlaidoms kompensuoti, iš jų:	14 000 000,00	0,00	14 000 000,00	13 999 986,71	0,00	13 999 986,71
05 06 02	Lietuvos apdraustųjų gydymui Europos Sąjungos šalyse (moka Valstybinė ligonių kasa prie Sveikatos apsaugos ministerijos)	14 000 000,00	0,00	14 000 000,00	13 999 986,71	0,00	13 999 986,71	13,29

2 lentelė

(eurais)

NAUDOJIMAS		Ataskaitiniam laikotarpiui skirtos rezervo lėšos* (4+5)	iš jų		Sumokėta suma (7 + 8)	iš jos		Skirtumas (3 – 6)
PSDF biudžeto išlaidų straipsnio pavadinimas			pagrindinė dalis	rizikos valdymo dalis		pagrindinė dalis	rizikos valdymo dalis	
05 08	Transplantacijos programai, iš jų:	546 622,42	0,00	546 622,42	546 422,42	0,00	546 422,42	200,00
05 08 01	Transplantacijos programai (neįskaitant išlaidų potencialiems donorams paruošti),	543 322,42	0,00	543 322,42	543 322,42	0,00	543 322,42	0,00
	Vilniaus teritorinė ligonių kasa	424 622,42	0,00	424 622,42	424 622,42	0,00	424 622,42	0,00
	Kauno teritorinė ligonių kasa	118 700,00	0,00	118 700,00	118 700,00	0,00	118 700,00	0,00
05 08 02	potencialiems donorams paruošti, iš jų:	3 300,00	0,00	3 300,00	3 100,00	0,00	3 100,00	200,00
	Vilniaus teritorinė ligonių kasa	1 700,00	0,00	1 700,00	1 700,00	0,00	1 700,00	0,00
	Kauno teritorinė ligonių kasa	1 200,00	0,00	1 200,00	1 200,00	0,00	1 200,00	0,00
	Klaipėdos teritorinė ligonių kasa	100,00	0,00	100,00	0,00	0,00	0,00	100,00
	Šiaulių teritorinė ligonių kasa	200,00	0,00	200,00	200,00	0,00	200,00	0,00
	Panevėžio teritorinė ligonių kasa	100,00	0,00	100,00	0,00	0,00	0,00	100,00
05 10	dantų protezavimo paslaugoms, iš jų:	4 861 300,00	0,00	4 861 300,00	4 756 105,92	0,00	4 756 105,92	105 194,08
	Vilniaus teritorinė ligonių kasa	0,00	0,00	0,00	1 520 719,36	0,00	1 520 719,36	–
	Kauno teritorinė ligonių kasa	0,00	0,00	0,00	1 355 684,00	0,00	1 355 684,00	–
	Klaipėdos teritorinė ligonių kasa	0,00	0,00	0,00	677 310,92	0,00	677 310,92	–
	Šiaulių teritorinė ligonių kasa	0,00	0,00	0,00	552 195,55	0,00	552 195,55	–
	Panevėžio teritorinė ligonių kasa	0,00	0,00	0,00	650 196,09	0,00	650 196,09	–
05 14	skubiai konsultacinei sveikatos priežiūros pagalbai, iš jų:	122 300,00	0,00	122 300,00	122 300,00	0,00	122 300,00	0,00
05 14 01	skubiai konsultacinei sveikatos priežiūros pagalbai (sąmatinis finansavimas), iš jų:	122 300,00	0,00	122 300,00	122 300,00	0,00	122 300,00	0,00
	Vilniaus teritorinė ligonių kasa	11 500,00	0,00	45 400,00	11 500,00	0,00	45 400,00	0,00
	Kauno teritorinė ligonių kasa	7 500,00	0,00	33 300,00	7 500,00	0,00	33 300,00	0,00
	Klaipėdos teritorinė ligonių kasa	5 800,00	0,00	21 100,00	5 800,00	0,00	21 100,00	0,00
	Šiaulių teritorinė ligonių kasa	5 800,00	0,00	11 400,00	5 800,00	0,00	11 400,00	0,00
	Panevėžio teritorinė ligonių kasa	5 100,00	0,00	11 100,00	5 100,00	0,00	11 100,00	0,00
05 23	COVID-19 ligos (koronoviruso infekcijos) vakcinacijos ir gydymo programos premonėms finansuoti	13 188 000,00	0,00	13 188 000,00	9 674 280,00	0,00	9 674 280,00	3 513 720,00
Iš viso		107 998 497,08	0,00	107 998 497,08	102 895 632,34	0,00	102 895 632,34	5 102 864,74

Pastaba: Jėgu išlaidos apmokamos per teritorines ligonių kasy, informacija pateikiama pagal kiekvieną teritorinę ligonių kasa.

* Nurodomos Valstybinės ligonių kasos prie Sveikatos apsaugos ministerijos direktoriaus 2022 m. gruodžio 28 d. įsakymu Nr. 1K-397 „Dėl Valstybinės ligonių kasos prie Sveikatos apsaugos ministerijos direktoriaus 2022 m. vasario 14 d. įsakymo Nr. 1K-63 „Dėl 2022 metų Privačomojo sveikatos draudimo fondo biudžeto lėšų, skiriamų mokėjimams atlikti, duomenų suvestinės patvirtinimo“ pakeitimo“ skirtos lėšos.

□
□
□

3 lentelė

(eurais)

LIKUČIAI		Iš viso (3 + 4)	iš jų	
1			pagrindinė dalis	rizikos valdymo dalis
		2	3	4
Faktinio rezervo likutis ataskaitinio laikotarpio pabaigoje	rezervo sąskaitoje	425 813 768,40	41 853 000,00	383 960 768,40
	investuotos lėšos	5 107 776,80	0,00	5 107 776,80
	iš viso	430 921 545,20	41 853 000,00	389 068 545,20
	PSDF biudžeto sąskaitoje (20... m. investuotų rezervo lėšų dalis, kuri ataskaitinį laikotarpį, pasibaigus investavimui, buvo grąžinta kaip palūkanos) (toliau – dar nepervestas rezervo lėšos)*	0,00	0,00	0,00
iš viso, įskaitant dar nepervas tas rezervo lėšas		430 921 545,20	41 853 000,00	389 068 545,20

* 2022 m. gruodžio 31 d. duomenimis PSDF biudžeto sąskaitoje nebuvo investuotų PSDF biudžeto rezervo lėšų, kurios pasibaigus investavimui grąžintos į PSDF biudžetą kaip palūkanos.

Direktorius

(Parašas)

Gintaras Kacavičius

Ekonomikos departamento Apskaitos skyriaus vedėja

(Parašas)

Regina Andriuškienė

PATVIRTINTA

Lietuvos Respublikos finansų ministro

2008 m. gruodžio 31 d. įsakymu Nr. 1K-465

(Lietuvos Respublikos finansų ministro

2022 m. rugpjūčio 30 d. įsakymo Nr. 1K-301

redakcija)

(įstaigos pavadinimas, kodas Juriidinių asmenų registre, adresas)

BIUDŽETO IŠLAIDŲ ŠAMATOS VYKDYMO 2022 M. GRUODŽIO 31 D.

METINĖ (metinė, ketvirtinė) ATASKAITA

2023- Nr.
(data)

PRIVALOMĄJĮ SVEIKATOS DRAUDIMĄ VYKLANČIŲ INSTITUCIJŲ VEIKLOS IŠLAIDOS (programos pavadinimas)

	Kodas	
Ministerijos / Savivaldybės	90	
Departamento	900	
Įstaigos	1816	
Programos	6	
Finansavimo šaltinio		
Valstybės funkcijos		

(eurais, ct)

Išlaidų ekonominės klasifikacijos kodas	Išlaidų pavadinimas	Eil. Nr.	Asignavimų planas, įskaitant patikslinimus		Gauti asignavimai kartu su įskaitytu praėjusių metų lėšų likučiu	Panaudoti asignavimai
			metams	ataskaitiniam laikotarpiui		
1	2	3	4	5	6	7
2	IŠLAIDOS	1	21590000,00	21590000,00	19451394,64	19451394,64
2 1	Darbo užmokestis ir socialinis draudimas	2	13662000,00	13662000,00	13302708,08	13302708,08
2 1 1	Darbo užmokestis	3	13451000,00	13451000,00	13105337,55	13105337,55
2 1 1 1	Darbo užmokestis	4	13451000,00	13451000,00	13105337,55	13105337,55
2 1 1 1 1	Darbo užmokestis pinigais	5	13451000,00	13451000,00	13105337,55	13105337,55
2 1 1 1 1 1	Darbo užmokestis pinigais	6	13451000,00	13451000,00	13105337,55	13105337,55
2 1 1 1 2	Pajamos natūra	7	0,00	0,00	0,00	0,00
2 1 1 1 2 1	Pajamos natūra	8	0,00	0,00	0,00	0,00
2 1 2	Socialinio draudimo įmokos	9	211000,00	211000,00	197370,53	197370,53
2 1 2 1	Socialinio draudimo įmokos	10	211000,00	211000,00	197370,53	197370,53
2 1 2 1 1	Socialinio draudimo įmokos	11	211000,00	211000,00	197370,53	197370,53
2 1 2 1 1 1	Socialinio draudimo įmokos	12	211000,00	211000,00	197370,53	197370,53
2 2	Prekių ir paslaugų įsigijimo išlaidos	13	7668000,00	7668000,00	5962545,81	5962545,81
2 2 1	Prekių ir paslaugų įsigijimo išlaidos	14	7668000,00	7668000,00	5962545,81	5962545,81
2 2 1 1	Prekių ir paslaugų įsigijimo išlaidos	15	7668000,00	7668000,00	5962545,81	5962545,81
2 2 1 1 1	Prekių ir paslaugų įsigijimo išlaidos	16	7668000,00	7668000,00	5962545,81	5962545,81

2	2	1	1	1	1	Mitybos išlaidos	17	0,00	0,00	0,00	0,00
2	2	1	1	1	2	Medikamentų ir medicininių prekių bei paslaugų įsigijimo išlaidos	18	14200,00	14200,00	5151,73	5151,73
2	2	1	1	1	5	Ryšų įrangos ir ryšių paslaugų įsigijimo išlaidos	19	187600,00	187600,00	168979,51	168979,51
2	2	1	1	1	6	Transporto išlaikymo ir transporto paslaugų įsigijimo išlaidos	20	68700,00	68700,00	42452,34	42452,34
2	2	1	1	1	7	Aprangos ir patalynės įsigijimo bei priežiūros išlaidos	21	4900,00	4900,00	2047,68	2047,68
2	2	1	1	1	11	Komandiruočių išlaidos	22	87300,00	87300,00	39128,71	39128,71
2	2	1	1	1	12	Gyvenamųjų vietovių viešojo ūkio išlaidos	23	0,00	0,00	0,00	0,00
2	2	1	1	1	14	Materialiojo ir nematerialiojo turto nuomos išlaidos	24	348800,00	348800,00	305681,48	305681,48
2	2	1	1	1	15	Materialiojo turto paprastojo remonto prekių ir paslaugų įsigijimo išlaidos	25	657600,00	657600,00	35271,84	35271,84
2	2	1	1	1	16	Kvalifikacijos kėlimo išlaidos	26	92200,00	92200,00	82434,42	82434,42
2	2	1	1	1	17	Ekspertų ir konsultantų paslaugų įsigijimo išlaidos	27	56000,00	56000,00	2466,60	2466,60
2	2	1	1	1	20	Komunalinių paslaugų įsigijimo išlaidos	28	575100,00	575100,00	376612,99	376612,99
2	2	1	1	1	21	Informacinių technologijų prekių ir paslaugų įsigijimo išlaidos	29	2620200,00	2620200,00	2341583,70	2341583,70
2	2	1	1	1	22	Reprezentacinės išlaidos	30	41000,00	41000,00	22915,12	22915,12
2	2	1	1	1	30	Kitų prekių ir paslaugų įsigijimo išlaidos	31	2914400,00	2914400,00	2537819,69	2537819,69
2	3					Palūkanos	32	0,00	0,00	0,00	0,00
2	3	1				Palūkanos	33	0,00	0,00	0,00	0,00
2	3	1	1			Palūkanos nerezydentams	34	0,00	0,00	0,00	0,00
2	3	1	1	1		Palūkanos nerezydentams	35	0,00	0,00	0,00	0,00
2	3	1	1	1	1	Asignavimų valdytojų sumokėtos palūkanos	36	0,00	0,00	0,00	0,00
2	3	1	1	1	2	Finansų ministerijos sumokėtos palūkanos	37	0,00	0,00	0,00	0,00
2	3	1	1	1	3	Savi valdybių sumokėtos palūkanos	38	0,00	0,00	0,00	0,00
2	3	1	2			Palūkanos rezidentams, kitiems nei valdžios sektorius (tik už tiesioginę skolą)	39	0,00	0,00	0,00	0,00
2	3	1	2	1		Palūkanos rezidentams, kitiems nei valdžios sektorius (tik už tiesioginę skolą)	40	0,00	0,00	0,00	0,00
2	3	1	2	1	1	Asignavimų valdytojų sumokėtos palūkanos	41	0,00	0,00	0,00	0,00
2	3	1	2	1	2	Finansų ministerijos sumokėtos palūkanos	42	0,00	0,00	0,00	0,00
2	3	1	2	1	3	Savi valdybių sumokėtos palūkanos	43	0,00	0,00	0,00	0,00
2	3	1	3			Palūkanos kitiems valdžios sektoriaus subjektams	44	0,00	0,00	0,00	0,00
2	3	1	3	1		Palūkanos kitiems valdžios sektoriaus subjektams	45	0,00	0,00	0,00	0,00
2	3	1	3	1	1	Palūkanos valstybės biudžetui	46	0,00	0,00	0,00	0,00
2	3	1	3	1	2	Palūkanos savi valdybių biudžetams	47	0,00	0,00	0,00	0,00
2	3	1	3	1	3	Palūkanos nebiudžetiniams fondams	48	0,00	0,00	0,00	0,00
2	3	2				Žemės nuoma	49	0,00	0,00	0,00	0,00
2	3	2	1			Žemės nuoma	50	0,00	0,00	0,00	0,00
2	3	2	1	1		Žemės nuoma	51	0,00	0,00	0,00	0,00
2	3	2	1	1	1	Žemės nuoma	52	0,00	0,00	0,00	0,00
2	4					Subsidijos	53	0,00	0,00	0,00	0,00

2	4	1				Subsidijos iš biudžeto lėšų	54	0,00	0,00	0,00	0,00
2	4	1	1			Subsidijos iš biudžeto lėšų	55	0,00	0,00	0,00	0,00
2	4	1	1	1		Subsidijos iš biudžeto lėšų	56	0,00	0,00	0,00	0,00
2	4	1	1	1	1	Subsidijos importui	57	0,00	0,00	0,00	0,00
2	4	1	1	1	2	Subsidijos gaminiams	58	0,00	0,00	0,00	0,00
2	4	1	1	1	3	Subsidijos gamybai	59	0,00	0,00	0,00	0,00
2	5					Dotacijos	60	0,00	0,00	0,00	0,00
2	5	1				Dotacijos užsienio valstybėms	61	0,00	0,00	0,00	0,00
2	5	1	1			Dotacijos užsienio valstybėms	62	0,00	0,00	0,00	0,00
2	5	1	1	1		Dotacijos užsienio valstybėms	63	0,00	0,00	0,00	0,00
2	5	1	1	1	1	Dotacijos užsienio valstybėms einamiesiems tikslams	64	0,00	0,00	0,00	0,00
2	5	1	1	1	2	Dotacijos užsienio valstybėms turtui įsigyti	65	0,00	0,00	0,00	0,00
2	5	2				Dotacijos tarptautinėms organizacijoms	66	0,00	0,00	0,00	0,00
2	5	2	1			Dotacijos tarptautinėms organizacijoms	67	0,00	0,00	0,00	0,00
2	5	2	1	1		Dotacijos tarptautinėms organizacijoms	68	0,00	0,00	0,00	0,00
2	5	2	1	1	1	Dotacijos tarptautinėms organizacijoms einamiesiems tikslams	69	0,00	0,00	0,00	0,00
2	5	2	1	1	2	Dotacijos tarptautinėms organizacijoms turtui įsigyti	70	0,00	0,00	0,00	0,00
2	5	3				Dotacijos kitiems valdžios sektoriaus subjektams	71	0,00	0,00	0,00	0,00
2	5	3	1			Dotacijos kitiems valdžios sektoriaus subjektams einamiesiems tikslams	72	0,00	0,00	0,00	0,00
2	5	3	1	1		Dotacijos kitiems valdžios sektoriaus subjektams einamiesiems tikslams	73	0,00	0,00	0,00	0,00
2	5	3	1	1	1	Dotacijos kitiems valdžios sektoriaus subjektams einamiesiems tikslams	74	0,00	0,00	0,00	0,00
2	5	3	1	1	2	Dotacijos savivaldybėms einamiesiems tikslams	75	0,00	0,00	0,00	0,00
2	5	3	2			Dotacijos kitiems valdžios sektoriaus subjektams turtui įsigyti	76	0,00	0,00	0,00	0,00
2	5	3	2	1		Dotacijos kitiems valdžios sektoriaus subjektams turtui įsigyti	77	0,00	0,00	0,00	0,00
2	5	3	2	1	1	Dotacijos kitiems valdžios sektoriaus subjektams turtui įsigyti	78	0,00	0,00	0,00	0,00
2	5	3	2	1	2	Dotacijos savivaldybėms turtui įsigyti	79	0,00	0,00	0,00	0,00
2	6					Įmokos į Europos Sąjungos biudžetą	80	0,00	0,00	0,00	0,00
2	6	1				Tradiciniai nuosavi išteklių	81	0,00	0,00	0,00	0,00
2	6	1	1			Tradiciniai nuosavi išteklių	82	0,00	0,00	0,00	0,00
2	6	1	1	1		Tradiciniai nuosavi išteklių	83	0,00	0,00	0,00	0,00
2	6	1	1	1	1	Muitai	84	0,00	0,00	0,00	0,00
2	6	1	1	1	2	Cukraus sektoriaus mokesčiai	85	0,00	0,00	0,00	0,00
2	6	2				Pridėtinės vertės mokesčio nuosavi išteklių	86	0,00	0,00	0,00	0,00
2	6	2	1			Pridėtinės vertės mokesčio nuosavi išteklių	87	0,00	0,00	0,00	0,00
2	6	2	1	1		Pridėtinės vertės mokesčio nuosavi išteklių	88	0,00	0,00	0,00	0,00
2	6	2	1	1	1	Pridėtinės vertės mokesčio nuosavi išteklių	89	0,00	0,00	0,00	0,00
2	6	3				Bendrujų nacionalinių pajamų nuosavi išteklių	90	0,00	0,00	0,00	0,00

2	6	3	1		Bendrųjų nacionalinių pajamų nuosavi ištekliai	91	0,00	0,00	0,00	0,00	
2	6	3	1	1	Bendrųjų nacionalinių pajamų nuosavi ištekliai	92	0,00	0,00	0,00	0,00	
2	6	3	1	1	1	Bendrųjų nacionalinių pajamų nuosavi ištekliai	93	0,00	0,00	0,00	0,00
2	6	4			Biudžeto disbalansų korekcija Jungtinės Karalystės naudai	94	0,00	0,00	0,00	0,00	
2	6	4	1		Biudžeto disbalansų korekcija Jungtinės Karalystės naudai	95	0,00	0,00	0,00	0,00	
2	6	4	1	1	Biudžeto disbalansų korekcija Jungtinės Karalystės naudai	96	0,00	0,00	0,00	0,00	
2	6	4	1	1	1	Biudžeto disbalansų korekcija Jungtinės Karalystės naudai	97	0,00	0,00	0,00	0,00
2	6	5			Su nuosavais ištekliais susijusios baudos, delspinigiai ir neigiamos palūkanos	98	0,00	0,00	0,00	0,00	
2	6	5	1		Su nuosavais ištekliais susijusios baudos, delspinigiai ir neigiamos palūkanos	99	0,00	0,00	0,00	0,00	
2	6	5	1	1	Su nuosavais ištekliais susijusios baudos, delspinigiai ir neigiamos palūkanos	100	0,00	0,00	0,00	0,00	
2	6	5	1	1	1	Su nuosavais ištekliais susijusios baudos, delspinigiai ir neigiamos palūkanos	101	0,00	0,00	0,00	0,00
2	6	6			Neperdirbto plastiko atliekų nuosavi ištekliai	102	0,00	0,00	0,00	0,00	
2	6	6	1		Neperdirbto plastiko atliekų nuosavi ištekliai	103	0,00	0,00	0,00	0,00	
2	6	6	1	1	Neperdirbto plastiko atliekų nuosavi ištekliai	104	0,00	0,00	0,00	0,00	
2	6	6	1	1	1	Neperdirbto plastiko atliekų nuosavi ištekliai	105	0,00	0,00	0,00	0,00
2	7				Socialinės išmokos (pašalpos)	106	260000,00	260000,00	186140,75	186140,75	
2	7	1			Socialinio draudimo išmokos (pašalpos)	107	0,00	0,00	0,00	0,00	
2	7	1	1		Socialinio draudimo išmokos (pašalpos)	108	0,00	0,00	0,00	0,00	
2	7	1	1	1	Socialinio draudimo išmokos (pašalpos)	109	0,00	0,00	0,00	0,00	
2	7	1	1	1	1	Socialinio draudimo išmokos pinigais	110	0,00	0,00	0,00	0,00
2	7	1	1	1	2	Socialinio draudimo išmokos natūra	111	0,00	0,00	0,00	0,00
2	7	2			Socialinė parama (socialinės paramos pašalpos) ir rentos	112	0,00	0,00	0,00	0,00	
2	7	2	1		Socialinė parama (socialinės paramos pašalpos)	113	0,00	0,00	0,00	0,00	
2	7	2	1	1	Socialinė parama (socialinės paramos pašalpos)	114	0,00	0,00	0,00	0,00	
2	7	2	1	1	1	Socialinė parama pinigais	115	0,00	0,00	0,00	0,00
2	7	2	1	1	2	Socialinė parama natūra	116	0,00	0,00	0,00	0,00
2	7	2	2		Rentos	117	0,00	0,00	0,00	0,00	
2	7	2	2	1	Rentos	118	0,00	0,00	0,00	0,00	
2	7	2	2	1	1	Rentos	119				
2	7	3			Darbdavių socialinė parama	120	260000,00	260000,00	186140,75	186140,75	
2	7	3	1		Darbdavių socialinė parama	121	260000,00	260000,00	186140,75	186140,75	
2	7	3	1	1	Darbdavių socialinė parama	122	260000,00	260000,00	186140,75	186140,75	
2	7	3	1	1	1	Darbdavių socialinė parama pinigais	123	260000,00	260000,00	186140,75	186140,75
2	7	3	1	1	2	Darbdavių socialinė parama natūra	124	0,00	0,00	0,00	0,00

2 8				Kitos išlaidos	125	0,00	0,00	0,00	0,00
2 8 1				Kitos išlaidos	126	0,00	0,00	0,00	0,00
2 8 1 1				Kitos išlaidos einamiesiems tikslams	127	0,00	0,00	0,00	0,00
2 8 1 1 1				Kitos išlaidos einamiesiems tikslams	128	0,00	0,00	0,00	0,00
2 8 1 1 1 1				Stipendijoms	129	0,00	0,00	0,00	0,00
2 8 1 1 1 2				Kitos išlaidos kitiems einamiesiems tikslams	130	0,00	0,00	0,00	0,00
2 8 1 1 1 3				Valiutos kurso įtaka	131	0,00	0,00	0,00	0,00
2 8 1 2				Kitos išlaidos turtui įsigyti	132	0,00	0,00	0,00	0,00
2 8 1 2 1				Kitos išlaidos turtui įsigyti	133	0,00	0,00	0,00	0,00
2 8 1 2 1 1				Kitos išlaidos turtui įsigyti	134	0,00	0,00	0,00	0,00
2 9				Pervedamos Europos Sąjungos, kitos tarptautinės finansinės paramos ir bendrojo finansavimo lėšos	135	0,00	0,00	0,00	0,00
2 9 1				Subsidijos iš Europos Sąjungos ir kitos tarptautinės finansinės paramos lėšų (ne valdžios sektoriui)	136	0,00	0,00	0,00	0,00
2 9 1 1				Subsidijos iš Europos Sąjungos ir kitos tarptautinės finansinės paramos lėšų (ne valdžios sektoriui)	137	0,00	0,00	0,00	0,00
2 9 1 1 1				Subsidijos iš Europos Sąjungos ir kitos tarptautinės finansinės paramos lėšų (ne valdžios sektoriui)	138	0,00	0,00	0,00	0,00
2 9 1 1 1 1				Subsidijos iš Europos Sąjungos ir kitos tarptautinės finansinės paramos lėšų (ne valdžios sektoriui)	139	0,00	0,00	0,00	0,00
2 9 2				Pervedamos Europos Sąjungos, kitos tarptautinės finansinės paramos ir bendrojo finansavimo lėšos	140	0,00	0,00	0,00	0,00
2 9 2 1				Pervedamos Europos Sąjungos, kitos tarptautinės finansinės paramos ir bendrojo finansavimo lėšos einamiesiems tikslams	141	0,00	0,00	0,00	0,00
2 9 2 1 1				Pervedamos Europos Sąjungos, kitos tarptautinės finansinės paramos ir bendrojo finansavimo lėšos einamiesiems tikslams	142	0,00	0,00	0,00	0,00
2 9 2 1 1 1				Pervedamos Europos Sąjungos, kitos tarptautinės finansinės paramos ir bendrojo finansavimo lėšos einamiesiems tikslams savivaldybėms	143	0,00	0,00	0,00	0,00
2 9 2 1 1 2				Pervedamos Europos Sąjungos, kitos tarptautinės finansinės paramos ir bendrojo finansavimo lėšos einamiesiems tikslams kitiems valdžios sektoriaus subjektams	144	0,00	0,00	0,00	0,00
2 9 2 1 1 3				Pervedamos Europos Sąjungos, kitos tarptautinės finansinės paramos ir bendrojo finansavimo lėšos einamiesiems tikslams ne valdžios sektoriui	145	0,00	0,00	0,00	0,00
2 9 2 2				Pervedamos Europos Sąjungos, kitos tarptautinės finansinės paramos ir bendrojo finansavimo lėšos investicijoms	146	0,00	0,00	0,00	0,00
2 9 2 2 1				Pervedamos Europos Sąjungos, kitos tarptautinės finansinės paramos ir bendrojo finansavimo lėšos investicijoms	147	0,00	0,00	0,00	0,00

2	9	2	2	1	1	Pervedamos Europos Sąjungos, kitos tarptautinės finansinės paramos ir bendrojo finansavimo lėšos investicijoms, skirtoms savivaldybėms	148	0,00	0,00	0,00	0,00
2	9	2	2	1	2	Pervedamos Europos Sąjungos, kitos tarptautinės finansinės paramos ir bendrojo finansavimo lėšos investicijoms kitiems valdžios sektoriaus subjektams	149	0,00	0,00	0,00	0,00
2	9	2	2	1	3	Pervedamos Europos Sąjungos, kitos tarptautinės finansinės paramos ir bendrojo finansavimo lėšos investicijoms ne valdžios sektoriui	150	0,00	0,00	0,00	0,00
3						MATERIALIOJO IR NEMATERIALIOJO TURTO ĮSIGIJIMO, FINANSINIO TURTO PADIDĖJIMO IR FINANSINIŲ ĮSIPAREIGOJIMŲ VYKDYMO IŠLAIDOS	151	9876000,00	9876000,00	9750743,73	9750743,73
3	1					Materialiojo ir nematerialiojo turto įsigijimo išlaidos	152	9876000,00	9876000,00	9750743,73	9750743,73
3	1	1				Ilgalaikio materialiojo turto kūrimo ir įsigijimo išlaidos	153	6182200,00	6182200,00	6124957,06	6124957,06
3	1	1	1			Žemės įsigijimo išlaidos	154	0,00	0,00	0,00	0,00
3	1	1	1	1		Žemės įsigijimo išlaidos	155	0,00	0,00	0,00	0,00
3	1	1	1	1	1	Žemės įsigijimo išlaidos	156	0,00	0,00	0,00	0,00
3	1	1	2			Pastatų ir statinių įsigijimo išlaidos	157	0,00	0,00	0,00	0,00
3	1	1	2	1		Pastatų ir statinių įsigijimo išlaidos	158	0,00	0,00	0,00	0,00
3	1	1	2	1	1	Gyvenamųjų namų įsigijimo išlaidos	159	0,00	0,00	0,00	0,00
3	1	1	2	1	2	Negyvenamųjų pastatų įsigijimo išlaidos	160	0,00	0,00	0,00	0,00
3	1	1	2	1	3	Infrastruktūros ir kitų statinių įsigijimo išlaidos	161	0,00	0,00	0,00	0,00
3	1	1	3			Mašinų ir įrenginių įsigijimo išlaidos	162	6182200,00	6182200,00	6124957,06	6124957,06
3	1	1	3	1		Mašinų ir įrenginių įsigijimo išlaidos	163	6182200,00	6182200,00	6124957,06	6124957,06
3	1	1	3	1	1	Transporto priemonių įsigijimo išlaidos	164	0,00	0,00	0,00	0,00
3	1	1	3	1	2	Kitų mašinų ir įrenginių įsigijimo išlaidos	165	78950,00	78950,00	53791,74	53791,74
3	1	1	3	1	3	Ginklų ir karinės įrangos įsigijimo išlaidos	166	0,00	0,00	0,00	0,00
3	1	1	3	1	4	Kompiuterinės techninės ir elektroninių ryšių įrangos įsigijimo išlaidos	167	6103250,00	6103250,00	6071165,32	6071165,32
3	1	1	4			Kultūros ir kitų vertybių įsigijimo išlaidos	168	0,00	0,00	0,00	0,00
3	1	1	4	1		Kultūros ir kitų vertybių įsigijimo išlaidos	169	0,00	0,00	0,00	0,00
3	1	1	4	1	1	Muziejinių vertybių įsigijimo išlaidos	170	0,00	0,00	0,00	0,00
3	1	1	4	1	2	Antikvarinių ir kitų meno kūrinių įsigijimo išlaidos	171	0,00	0,00	0,00	0,00
3	1	1	4	1	3	Kitų vertybių įsigijimo išlaidos	172	0,00	0,00	0,00	0,00
3	1	1	5			Kito ilgalaikio materialiojo turto įsigijimo išlaidos	173	0,00	0,00	0,00	0,00
3	1	1	5	1		Kito ilgalaikio materialiojo turto įsigijimo išlaidos	174	0,00	0,00	0,00	0,00
3	1	1	5	1	1	Kito ilgalaikio materialiojo turto įsigijimo išlaidos	175	0,00	0,00	0,00	0,00
3	1	2				Nematerialiojo turto kūrimo ir įsigijimo išlaidos	176	3693800,00	3693800,00	3625786,67	3625786,67

3	1	2	1		Nematerialiojo turto kūrimo ir įsigijimo išlaidos	177	3693800,00	3693800,00	3625786,67	3625786,67	
3	1	2	1	1	Nematerialiojo turto kūrimo ir įsigijimo išlaidos	178	3693800,00	3693800,00	3625786,67	3625786,67	
3	1	2	1	1	2	Kompiuterinės programinės įrangos ir kompiuterinės programinės įrangos licencijų įsigijimo išlaidos	179	3693800,00	3693800,00	3625786,67	3625786,67
3	1	2	1	1	3	Patentų įsigijimo išlaidos	180	0,00	0,00	0,00	0,00
3	1	2	1	1	4	Literatūros ir meno kūrinių įsigijimo išlaidos	181	0,00	0,00	0,00	0,00
3	1	2	1	1	5	Kito nematerialiojo turto įsigijimo išlaidos	182	0,00	0,00	0,00	0,00
3	1	3			Atsargų kūrimo ir įsigijimo išlaidos	183	0,00	0,00	0,00	0,00	
3	1	3	1		Strateginių ir neliečiamųjų atsargų įsigijimo išlaidos	184	0,00	0,00	0,00	0,00	
3	1	3	1	1	Strateginių ir neliečiamųjų atsargų įsigijimo išlaidos	185	0,00	0,00	0,00	0,00	
3	1	3	1	1	1	Strateginių ir neliečiamųjų atsargų įsigijimo išlaidos	186	0,00	0,00	0,00	0,00
3	1	3	2		Kitų atsargų įsigijimo išlaidos	187	0,00	0,00	0,00	0,00	
3	1	3	2	1	Kitų atsargų įsigijimo išlaidos	188	0,00	0,00	0,00	0,00	
3	1	3	2	1	1	Žaliavų ir medžiagų įsigijimo išlaidos	189	0,00	0,00	0,00	0,00
3	1	3	2	1	2	Nebaigtos gaminti produkcijos įsigijimo išlaidos	190	0,00	0,00	0,00	0,00
3	1	3	2	1	3	Pagamintos produkcijos įsigijimo išlaidos	191	0,00	0,00	0,00	0,00
3	1	3	2	1	4	Prekių, skirtų parduoti arba perduoti, įsigijimo išlaidos	192	0,00	0,00	0,00	0,00
3	1	3	2	1	5	Karinių atsargų įsigijimo išlaidos	193	0,00	0,00	0,00	0,00
3	1	3	2	1	6	Kitų atsargų įsigijimo išlaidos	194	0,00	0,00	0,00	0,00
3	1	4			Ilgalaikio turto finansinės nuomos (lizingo) išlaidos	195	0,00	0,00	0,00	0,00	
3	1	4	1		Ilgalaikio turto finansinės nuomos (lizingo) išlaidos	196	0,00	0,00	0,00	0,00	
3	1	4	1	1	Ilgalaikio turto finansinės nuomos (lizingo) išlaidos	197	0,00	0,00	0,00	0,00	
3	1	4	1	1	1	Ilgalaikio turto finansinės nuomos (lizingo) išlaidos	198	0,00	0,00	0,00	0,00
3	1	5			Biologinio turto ir žemės gelmių išteklių įsigijimo išlaidos	199	0,00	0,00	0,00	0,00	
3	1	5	1		Biologinio turto ir žemės gelmių išteklių įsigijimo išlaidos	200	0,00	0,00	0,00	0,00	
3	1	5	1	1	Biologinio turto ir žemės gelmių išteklių įsigijimo išlaidos	201	0,00	0,00	0,00	0,00	
3	1	5	1	1	1	Žemės gelmių išteklių įsigijimo išlaidos	202	0,00	0,00	0,00	0,00
3	1	5	1	1	2	Gyvulių ir kitų gyvūnų įsigijimo išlaidos	203	0,00	0,00	0,00	0,00
3	1	5	1	1	3	Miškų, vaismedžių ir kitų augalų įsigijimo išlaidos	204	0,00	0,00	0,00	0,00
3	2				Finansinio turto padidėjimo išlaidos (finansinio turto įsigijimo ar investavimo išlaidos)	205	0,00	0,00	0,00	0,00	

3	2	1			Vidaus finansinio turto padidėjimo išlaidos (investavimo į rezidentus išlaidos)	206	0,00	0,00	0,00	0,00	
3	2	1	1		Grynieji pinigai ir indėliai	207	0,00	0,00	0,00	0,00	
3	2	1	1	1	Grynieji pinigai	208	0,00	0,00	0,00	0,00	
3	2	1	1	1	1	Grynieji pinigai	209	0,00	0,00	0,00	0,00
3	2	1	1	2	Pervedamieji indėliai	210	0,00	0,00	0,00	0,00	
3	2	1	1	2	1	Trumpalaikiai pervedamieji indėliai	211	0,00	0,00	0,00	0,00
3	2	1	1	2	2	Ilgalaikiai pervedamieji indėliai	212	0,00	0,00	0,00	0,00
3	2	1	1	3	Kiti indėliai	213	0,00	0,00	0,00	0,00	
3	2	1	1	3	1	Kiti trumpalaikiai indėliai	214	0,00	0,00	0,00	0,00
3	2	1	1	3	2	Kiti ilgalaikiai indėliai	215	0,00	0,00	0,00	0,00
3	2	1	2		Vertybiniai popieriai (įsigyti iš rezidentų)	216	0,00	0,00	0,00	0,00	
3	2	1	2	1	Vertybiniai popieriai (įsigyti iš rezidentų)	217	0,00	0,00	0,00	0,00	
3	2	1	2	1	1	Trumpalaikiai vertybiniai popieriai (įsigyti iš rezidentų)	218	0,00	0,00	0,00	0,00
3	2	1	2	1	2	Ilgalaikiai vertybiniai popieriai (įsigyti iš rezidentų)	219	0,00	0,00	0,00	0,00
3	2	1	3		Išvestinės finansinės priemonės (įsigytos iš rezidentų)	220	0,00	0,00	0,00	0,00	
3	2	1	3	1	Išvestinės finansinės priemonės (įsigytos iš rezidentų)	221	0,00	0,00	0,00	0,00	
3	2	1	3	1	1	Trumpalaikės išvestinės finansinės priemonės (įsigytos iš rezidentų)	222	0,00	0,00	0,00	0,00
3	2	1	3	1	2	Ilgalaikės išvestinės finansinės priemonės (įsigytos iš rezidentų)	223	0,00	0,00	0,00	0,00
3	2	1	4		Paskolos (suteiktos rezidentams)	224	0,00	0,00	0,00	0,00	
3	2	1	4	1	Paskolos (suteiktos rezidentams)	225	0,00	0,00	0,00	0,00	
3	2	1	4	1	1	Trumpalaikės paskolos (suteiktos rezidentams)	226	0,00	0,00	0,00	0,00
3	2	1	4	1	2	Ilgalaikės paskolos (suteiktos rezidentams)	227	0,00	0,00	0,00	0,00
3	2	1	5		Akcijos (įsigytos iš rezidentų)	228	0,00	0,00	0,00	0,00	
3	2	1	5	1	Akcijos (įsigytos iš rezidentų)	229	0,00	0,00	0,00	0,00	
3	2	1	5	1	1	Akcijos (įsigytos iš rezidentų)	230	0,00	0,00	0,00	0,00
3	2	1	6		Draudimo techniniai atidėjiniai	231	0,00	0,00	0,00	0,00	
3	2	1	6	1	Draudimo techniniai atidėjiniai	232	0,00	0,00	0,00	0,00	
3	2	1	6	1	1	Draudimo techniniai atidėjiniai	233	0,00	0,00	0,00	0,00
3	2	1	7		Kitos mokėtinos sumos (suteiktos)	234	0,00	0,00	0,00	0,00	
3	2	1	7	1	Kitos mokėtinos sumos (suteiktos)	235	0,00	0,00	0,00	0,00	
3	2	1	7	1	1	Kitos trumpalaikės mokėtinos sumos (suteiktos)	236	0,00	0,00	0,00	0,00
3	2	1	7	1	2	Kitos ilgalaikės mokėtinos sumos (suteiktos)	237	0,00	0,00	0,00	0,00
3	2	2			Užsienio finansinio turto padidėjimo išlaidos (investavimo į nerezidentus išlaidos)	238	0,00	0,00	0,00	0,00	
3	2	2	1		Grynieji pinigai ir indėliai	239	0,00	0,00	0,00	0,00	
3	2	2	1	1	Grynieji pinigai	240	0,00	0,00	0,00	0,00	
3	2	2	1	1	1	Grynieji pinigai	241	0,00	0,00	0,00	0,00
3	2	2	1	2	Pervedamieji indėliai	242	0,00	0,00	0,00	0,00	
3	2	2	1	2	1	Trumpalaikiai pervedamieji indėliai	243	0,00	0,00	0,00	0,00
3	2	2	1	2	2	Ilgalaikiai pervedamieji indėliai	244	0,00	0,00	0,00	0,00

3	2	2	1	3		Kiti indėliai	245	0,00	0,00	0,00	0,00
3	2	2	1	3	1	Kiti trumpalaikiai indėliai	246	0,00	0,00	0,00	0,00
3	2	2	1	3	2	Kiti ilgalaikiai indėliai	247	0,00	0,00	0,00	0,00
3	2	2	2			Vertybiniai popieriai (įsigyti iš nerezidentų)	248	0,00	0,00	0,00	0,00
3	2	2	2	1		Vertybiniai popieriai (įsigyti iš nerezidentų)	249	0,00	0,00	0,00	0,00
3	2	2	2	1	1	Trumpalaikiai vertybiniai popieriai (įsigyti iš nerezidentų)	250	0,00	0,00	0,00	0,00
3	2	2	2	1	2	Ilgalaikiai vertybiniai popieriai (įsigyti iš nerezidentų)	251	0,00	0,00	0,00	0,00
3	2	2	3			Išvestinės finansinės priemonės (įsigytos iš nerezidentų)	252	0,00	0,00	0,00	0,00
3	2	2	3	1		Išvestinės finansinės priemonės (įsigytos iš nerezidentų)	253	0,00	0,00	0,00	0,00
3	2	2	3	1	1	Trumpalaikės išvestinės finansinės priemonės (įsigytos iš nerezidentų)	254	0,00	0,00	0,00	0,00
3	2	2	3	1	2	Ilgalaikės išvestinės finansinės priemonės (įsigytos iš nerezidentų)	255	0,00	0,00	0,00	0,00
3	2	2	4			Paskolos (suteiktos nerezidentams)	256	0,00	0,00	0,00	0,00
3	2	2	4	1		Paskolos (suteiktos nerezidentams)	257	0,00	0,00	0,00	0,00
3	2	2	4	1	1	Trumpalaikės paskolos (suteiktos nerezidentams)	258	0,00	0,00	0,00	0,00
3	2	2	4	1	2	Ilgalaikės paskolos (suteiktos nerezidentams)	259	0,00	0,00	0,00	0,00
3	2	2	5			Akcijos (įsigytos iš nerezidentų)	260	0,00	0,00	0,00	0,00
3	2	2	5	1		Akcijos (įsigytos iš nerezidentų)	261	0,00	0,00	0,00	0,00
3	2	2	5	1	1	Akcijos (įsigytos iš nerezidentų)	262	0,00	0,00	0,00	0,00
3	2	2	6			Draudimo techniniai atidėjiniai	263	0,00	0,00	0,00	0,00
3	2	2	6	1		Draudimo techniniai atidėjiniai	264	0,00	0,00	0,00	0,00
3	2	2	6	1	1	Draudimo techniniai atidėjiniai	265	0,00	0,00	0,00	0,00
3	2	2	7			Kitos mokėtinios sumos (suteiktos)	266	0,00	0,00	0,00	0,00
3	2	2	7	1		Kitos mokėtinios sumos (suteiktos)	267	0,00	0,00	0,00	0,00
3	2	2	7	1	1	Kitos trumpalaikės mokėtinios sumos (suteiktos)	268	0,00	0,00	0,00	0,00
3	2	2	7	1	2	Kitos ilgalaikės mokėtinios sumos (suteiktos)	269	0,00	0,00	0,00	0,00
3	3					Finansinių įsipareigojimų vykdymo išlaidos (grąžintos skolos)	270	0,00	0,00	0,00	0,00
3	3	1				Vidaus finansinių įsipareigojimų vykdymo išlaidos (kreditoriams rezidentams grąžintos skolos)	271	0,00	0,00	0,00	0,00
3	3	1	1			Grynieji pinigai ir indėliai	272	0,00	0,00	0,00	0,00
3	3	1	1	1		Grynieji pinigai	273	0,00	0,00	0,00	0,00
3	3	1	1	1	1	Grynieji pinigai	274	0,00	0,00	0,00	0,00
3	3	1	1	2		Pervedamieji indėliai	275	0,00	0,00	0,00	0,00
3	3	1	1	2	1	Trumpalaikiai pervedamieji indėliai	276	0,00	0,00	0,00	0,00
3	3	1	1	2	2	Ilgalaikiai pervedamieji indėliai	277	0,00	0,00	0,00	0,00
3	3	1	1	3		Kiti indėliai	278	0,00	0,00	0,00	0,00
3	3	1	1	3	1	Kiti trumpalaikiai indėliai	279	0,00	0,00	0,00	0,00
3	3	1	1	3	2	Kiti ilgalaikiai indėliai	280	0,00	0,00	0,00	0,00

3	3	1	2		Vertybiniai popieriai (išpirkti)	281	0,00	0,00	0,00	0,00	
3	3	1	2	1	Vertybiniai popieriai (išpirkti)	282	0,00	0,00	0,00	0,00	
3	3	1	2	1	1	Trumpalaikiai vertybiniai popieriai (išpirkti)	283	0,00	0,00	0,00	0,00
3	3	1	2	1	2	Ilgalaikiai vertybiniai popieriai (išpirkti)	284	0,00	0,00	0,00	0,00
3	3	1	3		Išvestinės finansinės priemonės (gražintos)	285	0,00	0,00	0,00	0,00	
3	3	1	3	1	Išvestinės finansinės priemonės (gražintos)	286	0,00	0,00	0,00	0,00	
3	3	1	3	1	1	Trumpalaikės išvestinės finansinės priemonės (gražintos)	287	0,00	0,00	0,00	0,00
3	3	1	3	1	2	Ilgalaikės išvestinės finansinės priemonės (gražintos)	288	0,00	0,00	0,00	0,00
3	3	1	4		Paskolos (gražintos)	289	0,00	0,00	0,00	0,00	
3	3	1	4	1	Paskolos (gražintos)	290	0,00	0,00	0,00	0,00	
3	3	1	4	1	1	Trumpalaikės paskolos (gražintos)	291	0,00	0,00	0,00	0,00
3	3	1	4	1	2	Ilgalaikės paskolos (gražintos)	292	0,00	0,00	0,00	0,00
3	3	1	5		Akcijos (išpirktos)	293	0,00	0,00	0,00	0,00	
3	3	1	5	1	Akcijos (išpirktos)	294	0,00	0,00	0,00	0,00	
3	3	1	5	1	1	Akcijos (išpirktos)	295	0,00	0,00	0,00	0,00
3	3	1	6		Draudimo techniniai atidėjiniai	296	0,00	0,00	0,00	0,00	
3	3	1	6	1	Draudimo techniniai atidėjiniai	297	0,00	0,00	0,00	0,00	
3	3	1	6	1	1	Draudimo techniniai atidėjiniai	298	0,00	0,00	0,00	0,00
3	3	1	7		Kitos mokėtinos sumos (gražintos)	299	0,00	0,00	0,00	0,00	
3	3	1	7	1	Kitos mokėtinos sumos (gražintos)	300	0,00	0,00	0,00	0,00	
3	3	1	7	1	1	Kitos trumpalaikės mokėtinos sumos (gražintos)	301	0,00	0,00	0,00	0,00
3	3	1	7	1	2	Kitos ilgalaikės mokėtinos sumos (gražintos)	302	0,00	0,00	0,00	0,00
3	3	2			Užsienio finansinių įsipareigojimų vykdymo išlaidos (kreditoriams nerezidentams gražintos skolos)	303	0,00	0,00	0,00	0,00	
3	3	2	1		Gryniesi pinigai ir indėliai	304	0,00	0,00	0,00	0,00	
3	3	2	1	1	Gryniesi pinigai ir indėliai	305	0,00	0,00	0,00	0,00	
3	3	2	1	1	1	Gryniesi pinigai	306	0,00	0,00	0,00	0,00
3	3	2	1	2	Pervedamieji indėliai	307	0,00	0,00	0,00	0,00	
3	3	2	1	2	1	Trumpalaikiai pervedamieji indėliai	308	0,00	0,00	0,00	0,00
3	3	2	1	2	2	Ilgalaikiai pervedamieji indėliai	309	0,00	0,00	0,00	0,00
3	3	2	1	3	Kiti indėliai	310	0,00	0,00	0,00	0,00	
3	3	2	1	3	1	Kiti trumpalaikiai indėliai	311	0,00	0,00	0,00	0,00
3	3	2	1	3	2	Kiti ilgalaikiai indėliai	312	0,00	0,00	0,00	0,00
3	3	2	2		Vertybiniai popieriai (išpirkti)	313	0,00	0,00	0,00	0,00	
3	3	2	2	1	Vertybiniai popieriai (išpirkti)	314	0,00	0,00	0,00	0,00	
3	3	2	2	1	1	Trumpalaikiai vertybiniai popieriai (išpirkti)	315	0,00	0,00	0,00	0,00
3	3	2	2	1	2	Ilgalaikiai vertybiniai popieriai (išpirkti)	316	0,00	0,00	0,00	0,00
3	3	2	3		Išvestinės finansinės priemonės (gražintos)	317	0,00	0,00	0,00	0,00	
3	3	2	3	1	Išvestinės finansinės priemonės (gražintos)	318	0,00	0,00	0,00	0,00	
3	3	2	3	1	1	Trumpalaikės išvestinės finansinės priemonės (gražintos)	319	0,00	0,00	0,00	0,00
3	3	2	3	1	2	Ilgalaikės išvestinės finansinės priemonės (gražintos)	320	0,00	0,00	0,00	0,00
3	3	2	4		Paskolos (gražintos)	321	0,00	0,00	0,00	0,00	
3	3	2	4	1	Paskolos (gražintos)	322	0,00	0,00	0,00	0,00	

Valstybinės ligonių kasos prie Sveikatos apsaugos ministerijos ir teritorinių ligonių kasų suvestinė

(dokumento sudarytojo (įstaigos) pavadinimas)

INFORMACIJA APIE IŠLAIDŲ DARBO UŽMOKESČIUI PLANO VYKDYMĄ 2022 M.

Pagal 2022 m. gruodžio 31 d. duomenis

2023 m.

Nr.

Vilnius

(sudarymo vieta)

(Asignavimų valdytojo*) įstaigos pavadinimas:

90

900

1816

Privalomąjį sveikatos draudimą vykdančių institucijų veiklos išlaidos

Ministerija

Departamentas

Biudžetinė įstaiga

Finansavimo šaltinis:

(Kodas)

PSDF

Pareigybės	Įvykdyta, pareigybių skaičius, vnt.	Įvykdyta, eurai, ct.							
		pareiginėms algoms ar tarnybiniam atlyginimui	priedams už tarnybos stažą	kitiems priedams ar kintamajai daliai	priemokoms	už darbą poilsio ir švenčių dienomis, nakties bei viršvalandinį darbą, budėjimą ir esant nukrypimui nuo normalių darbo sąlygų	skatinamosioms išmokoms	kitoms išmokoms	iš viso
1	2	3	4	5	6	7	8	9	10
I. Valstybės politikai ir valstybės pareigūnai¹									
II. Teisėjai ²									
III. Valstybės tarnautojai³	138	3484173,65	576587,84	28747,5	204200,22	4872,13	501740,72	496825,3	5297147,36
iš jų statutiniai									
IV. Kariai ⁴						x			
iš jų:	x	x	x	x	x	x	x	x	x
profesinės karo tarnybos kariai			x			x			
kariai savanoriai			x			x			
parengtojo rezervo kariai			x			x			
V. Darbuotojai, dirbantys pagal darbo sutartis^{5,6}	302	5249817,99	0	1214809,2	315517,1	343,9	379221,01	648480,99	7808190,19
iš jų:	x	x	x	x	x	x	x	x	x
pedagogai (pedagoginės normos)			x						

darbuotojai, kurių pareigybės priskiriamos D lygiui (darbininkai)	1	4380,00	x	x	0	0	0	3778,41	8 158,41
VI. Mokslo ir studijų institucijų vadovai, jų pavaduotojai, akademinų padalinių vadovai, jų pavaduotojai, moksliniai sekretoriai, mokslo darbuotojai, kiti tyrėjai ir dėstytojai ⁷			x						
VII. Kiti ^{6,8}									
VIII. Pareigybių skaičius, iš viso (I + II + III + IV + V + VI + VII)	440	x	x	x	x	x	x	x	x
IX. Darbo užmokestis pinigais, iš viso (I + II + III + IV + V + VI + VII)	x	8733991,64	576587,84	1243556,70	519717,32	5216,03	880961,73	1145306,29	13105337,55
X. Pajamos natūra	x	x	x	x	x	x	x	x	
XI. Dėl ekonomikos krizės neproporcingai sumažinto darbo užmokesčio (atlyginimo) dalies grąžinimas⁹	x	x	x	x	x	x	x	x	0,00
Iš viso darbo užmokestis (IX + X + XI)	x	x	x	x	x	x	x	x	13 105 337,55
Institucijų (įstaigų) skaičius, vnt.	1	x	x	x	x	x	x	x	x

¹ Pagal Lietuvos Respublikos valstybės politikų ir valstybės pareigūnų darbo apmokėjimo įstatymą ir pagal kitus valstybės pareigūnų veiklą reglamentuojančius įstatymus.

² Pagal Lietuvos Respublikos teisėjų atlyginimų įstatymą.

³ Pagal Lietuvos Respublikos valstybės tarnybos įstatymą ir pagal statutinių valstybės tarnautojų veiklą reglamentuojančius įstatymus.

⁴ Pagal Lietuvos Respublikos Vyriausybės 1998 m. lapkričio 20 d. nutarimą Nr. 1353 „Dėl profesinės karo tarnybos karių, karių savanorių ir kitų aktyviojo rezervo karių, taip pat parengtojo rezervo karių tarnybos apmokėjimo sąlygų“.

⁵ Pagal Valstybės ir savivaldybių įstaigų darbuotojų darbo apmokėjimo įstatymą.

⁶ Pagal Lietuvos Respublikos Vyriausybės 2003 m. spalio 31 d. nutarimą Nr. 1359 „Dėl gydytojų rengimo“.

⁷ Pagal Lietuvos Respublikos mokslo ir studijų įstatymą.

⁸ Subjektai, kurie vykdo atitinkamas asignavimų valdytojų programas ir kurių darbo užmokestis yra įskaičiuotas į asignavimų valdytojo darbo užmokesčio fondą (valstybės įmonių, viešųjų įstaigų darbuotojai ir kt.).

⁹ Pagal Lietuvos Respublikos asmenų, kuriems už darbą apmokama iš valstybės ar savivaldybės biudžeto lėšų, dėl ekonomikos krizės neproporcingai sumažinto darbo užmokesčio (atlyginimo) dalies grąžinimo įstatymą.

* Krašto apsaugos ministerija atskirai pateikia ir Lietuvos kariuomenės suvestinę formą.

Direktorius

(parašas)

Gintaras Kacevičius

(vardas ir pavardė)

Ekonomikos departamento Apskaitos skyriaus vedėja

(parašas)

Regina Andriuškienė

(vardas ir pavardė)

**PSDF BIUDŽETO IŠLAIDOS DARBO UŽMOKESČIUI IR
ĮMOKOMS SOCIALINIAM DRAUDIMUI 2022 m. GRUODŽIO 31 d.**

(eurais, ct)

Eil. Nr.	Išlaidų pavadinimas	Valstybinė ligonių kasa	Teritorinės ligonių kasos	Iš viso
1	Darbo užmokestis	5426188,18	7679149,37	13105337,55
2	Įmokos socialiniam draudimui	79971,34	117399,19	197370,53

Ekonomikos departamento Apskaitos skyriaus vedėja

R. Andriuškienė

VALSTYBINĖ LIGONIŲ KASA PRIE SVEIKATOS APSAUGOS MINISTERIJOS

**LIETUVOS RESPUBLIKOS 2022 METŲ PRIVALOMOJO
SVEIKATOS DRAUDIMO FONDO BIUDŽETO VYKDYMO
METINIŲ ATASKAITŲ RINKINIO AIŠKINAMASIS RAŠTAS**

Nr.

Vilnius
2023

TURINYS

I. ĮŽANGA	3
II. ĮPLAUKOS.....	4
III. IŠLAIDOS.....	6
<i>01 ASP paslaugoms.....</i>	<i>9</i>
<i>02 Vaistams, MPP ir medicinos priemonių nuomai.....</i>	<i>20</i>
<i>03 Medicininei reabilitacijai ir sanatoriniam gydymui</i>	<i>23</i>
<i>04 Ortopedijos techninėms priemonėms</i>	<i>25</i>
<i>05 Sveikatos programoms ir kitoms sveikatos draudimo išlaidoms</i>	<i>26</i>
<i>06 Privalomojo sveikatos draudimo sistemos funkcionavimui ir šį draudimą vykdančių institucijų veiklos išlaidoms</i>	<i>40</i>
<i>07 VSDF veiklos sąnaudoms, susidarančioms dėl privalomojo sveikatos draudimo įmokų surinkimo ir pervedimo į PSDF, kompensuoti.....</i>	<i>40</i>
<i>PSDF biudžeto rezervui sudaryti (papildyti).....</i>	<i>41</i>
IV. LIKUČIAI	41

LIETUVOS RESPUBLIKOS 2022 METŲ PRIVALOMOJO SVEIKATOS DRAUDIMO FONDO BIUDŽETO VYKDYMO METINIŲ ATASKAITŲ RINKINIO AIŠKINAMASIS RAŠTAS

I. ĮŽANGA

Lietuvos Respublikos 2022 metų Privalomojo sveikatos draudimo fondo (toliau – PSDF) biudžeto vykdymo metinių ataskaitų rinkinys parengtas vadovaujantis Lietuvos Respublikos sveikatos draudimo įstatymu (toliau – Sveikatos draudimo įstatymas), Lietuvos Respublikos viešojo sektoriaus atskaitomybės įstatymu, PSDF biudžeto sudarymo ir vykdymo taisyklėmis¹, Lietuvos Respublikos finansų ministro 2008 m. gruodžio 31 d. įsakymu Nr. 1K-465 „Dėl Valstybės ir savivaldybių biudžetinių įstaigų ir kitų subjektų žemesniojo lygio biudžeto vykdymo ataskaitų sudarymo taisyklių ir formų patvirtinimo“ ir Valstybinės ligonių kasos prie Sveikatos apsaugos ministerijos (toliau – VLK) direktoriaus 2017 m. vasario 27 d. įsakymu Nr. 1K-44 „Dėl Privalomojo sveikatos draudimo fondo biudžeto vykdymo ataskaitų rinkinių teikimo tvarkos aprašo bei ataskaitų formų patvirtinimo“.

Lietuvos Respublikos 2022 metų PSDF biudžeto vykdymo metinių ataskaitų rinkinio aiškinamąjį raštą (toliau – Aiškinamasis raštas) sudaro keturi skyriai. Aiškinamajame rašte informacija pateikiama pagal kiekvieną pagrindinį PSDF biudžeto pajamų ir išlaidų straipsnį, taip pat paaiškinami ataskaitose nurodytų įplaukų ir išlaidų duomenys, apibūdinami svarbiausi veiklos pokyčiai. Visi duomenys Aiškinamajame rašte pateikiami Europos Sąjungos (toliau – ES) bendrąja valiuta – eurai.

¹ Lietuvos Respublikos Vyriausybės 2003 m. gegužės 14 d. nutarimas Nr. 589 „Dėl Privalomojo sveikatos draudimo fondo biudžeto sudarymo ir vykdymo taisyklių patvirtinimo“.

II. ĮPLAUKOS

2022 m. PSDF biudžeto įplaukos sudarė 2 962 699 tūkst. Eur (beveik 3 mlrd. Eur), t. y. buvo gauta 172 508 tūkst. Eur (6,2 proc.) daugiau įplaukų, nei buvo planuota.

PSDF biudžeto straipsnio		Ataskaitinio laikotarpio sumos, tūkst. Eur			Skirtumas, tūkst. Eur		
kodas	pavadinimas	planuotos*	gautinos	gautos	gautinos ir planuotos sumos	gautos ir gautinos sumos	gautos ir planuotos sumos
1	2	3	4	5	(4-3)	(5-4)	(5-3)
					6	7	8
01	Privalomojo sveikatos draudimo įmokos, iš jų:	2 547 139	2 796 265	2 701 071	249 126	-95 194	153 932
01 01	Valstybinio socialinio draudimo fondo (toliau – VSDF) valdybos prie Socialinės apsaugos ir darbo ministerijos administruojamos privalomojo sveikatos draudimo įmokos ir su jomis susijusios sumos	1 774 543	2 023 513	1 928 318	248 970	-95 195	153 775
01 02	Lietuvos Respublikos valstybės biudžeto įmokos už apdraustuosius, draudžiamus valstybės lėšomis	772 596	772 596	772 596	0	0	0
02	Lietuvos Respublikos valstybės biudžeto asignavimai	204 087	205 642	205 642	1 555	0	1 555
03	Lėšos, gražinamos pagal gydymo priemonių gerinimo ir rizikos pasidalijimo sutartis	30 537	38 885	39 595	8 348	710	9 058
04	Kitos pajamos	8 428	18 474	16 392	10 046	-2 082	7 964
	Iš viso įplaukų	2 790 191	3 059 265	2 962 699	269 074	-96 566	172 508

* Patvirtinta 2021 m. gruodžio 14 d. Lietuvos Respublikos 2022 metų PSDF biudžeto rodiklių patvirtinimo įstatymu Nr. XIV-747

Pajamų didėjimą daugiausia lėmė:

- auganti privalomojo sveikatos draudimo įmokų suma, susijusi su šalies vidutinio darbo užmokesčio didėjimu, t. y. vidutinį šalies ūkio darbo užmokestį (įskaitant individualių įmonių duomenis) 2021 m. sudarė 1 579,4 Eur, 2022 m. – 1 789 Eur² (rengiant 2022 m. PSDF biudžeto projektą buvo planuota, kad vidutinis mėnesinis *bruto* darbo užmokestis sudarys 1681,9 Eur³), ir nedarbo lygio mažėjimu (2021 m. nedarbo lygis siekė 7,1 proc., 2022 m. – 5,9 proc.⁴ (rengiant 2022 m. PSDF biudžeto projektą buvo planuota, kad nedarbo lygis sudarys 6,7 proc.). PSDF biudžetui pervesta dirbančiųjų įmokų suma buvo 222 087 tūkst. Eur (13 proc.) didesnė nei 2021 metais;
- auganti valstybės biudžeto įmokų už apdrautuosius privalomuoju sveikatos draudimu (toliau – apdraustieji), draudžiamus valstybės lėšomis, suma, kurios dydį lemia didėjanti metinė valstybės biudžeto įmoka, mokama už vieną valstybės lėšomis draudžiamą asmenį (2021 m. metinė įmoka už vieną apdraustąjį, draudžiamą valstybės lėšomis, sudarė 464,9 Eur, 2022 m. – 508,4 Eur);
- nuosekliai didinama minimali mėnesinė alga, nuo kurios taip pat mokamos privalomojo sveikatos draudimo įmokos (2021 m. minimali mėnesinė alga buvo 642 Eur, 2022 m. – 730 Eur).

01 Privalomojo sveikatos draudimo įmokos

2022 m. iš viso į PSDF biudžetą buvo pervesta 2 701 071 tūkst. Eur (153 932 tūkst. Eur daugiau, nei buvo planuota) privalomojo sveikatos draudimo įmokų ir su jomis susijusių sumų, iš jų:

– VSDF valdybos administruojamos privalomojo sveikatos draudimo įmokos ir su jomis susijusios sumos sudarė 1 928 318 tūkst. Eur. Pažymėtina, kad nuo 2016 m. sausio 1 d. VSDF valdybos administravimo įstaigos administruoja visų kategorijų asmenų (dirbančiųjų, valstybės tarnautojų, statutinių tarnautojų, ūkinių bendrijų narių, individualių įmonių savininkų, individualią veiklą be verslo liudijimo vykdančių asmenų ir kitoms draudžiamųjų kategorijoms priskiriamų asmenų) mokamas privalomojo sveikatos draudimo įmokas.

² Valstybės duomenų agentūros duomenys: <https://osp.stat.gov.lt/statistiniu-rodikliu-analize/>

³ <https://finmin.lrv.lt/lt/aktualus-valstybes-finansu-duomenys/ekonomines-raidos-scenarijus/scenarijus-2021-rugsejis>

⁴ Valstybės duomenų agentūros duomenys: <https://osp.stat.gov.lt/statistiniu-rodikliu-analize/>

Taip pat pažymėtina, kad 47 253 tūkst. Eur privalomojo sveikatos draudimo įmokų mokėjimas buvo atidėtas (atidėtų registruotų privalomojo sveikatos draudimo įmokų suma⁵), atsižvelgiant į Lietuvos Respublikos Vyriausybės paskelbtos ekstremaliosios situacijos ir karantino Lietuvos Respublikos teritorijoje metu suteiktą teisę nemokėti privalomojo sveikatos draudimo įmokų savarankiškai dirbantiems asmenims pagal Sveikatos draudimo įstatymo 8 straipsnio 2¹ dalies nuostatas. Vadovaujantis šio įstatymo 18 straipsnio 7 dalies nuostatomis, nesumokėtas privalomojo sveikatos draudimo įmokas savarankiškai dirbantys asmenys privalo sumokėti per 2 metus nuo tos dienos, kai Lietuvos Respublikos Vyriausybės paskelbta ekstremalioji situacija ir karantinas atšaukiami arba kai sueina jų paskelbimo terminai.

– Lietuvos Respublikos valstybės biudžeto įmokos už 1,5 mln. apdraustųjų, draudžiamų valstybės lėšomis (daugiau nei pusė Lietuvos Respublikos gyventojų), sudarė 772 596 tūkst. Eur, t. y. buvo gautos visos planuotos pajamos. 2022 m. valstybės biudžeto įmoka, mokama už apdraustąjį valstybės lėšomis, sudarė 508,4 Eur (per metus). Palyginti su 2021 m. (464,9 Eur), ši įmoka padidėjo 9,4 procento.

2022 m. gruodžio 31 d. duomenimis, iš viso PSDF biudžeto gautiną PSDF biudžeto įmokų sumą (kreditinis įsiskolinimas PSDF biudžetui) sudarė 478 744 tūkst. Eur.

02 Lietuvos Respublikos valstybės biudžeto asignavimai

Lietuvos Respublikos valstybės biudžeto asignavimai valstybės pavestoms PSDF biudžeto funkcijoms vykdyti sudarė 205 642 tūkst. Eur.

Pažymėtina, kad teisės aktais PSDF biudžetui yra priskirtos šios pagrindinės valstybės funkcijos: kompensuoti ortopedijos techninių priemonių įsigijimo išlaidas, propaguoti neatlygintą kraujo donorystę, mokėti kraujo donorų kompensacijas, finansuoti Nacionalinės imunoprofilaktikos programoje numatytų priemonių įgyvendinimą ir kt. Baigtinis PSDF biudžetui valstybės priskirtų funkcijų sąrašas yra nustatytas Sveikatos draudimo įstatymo 15 straipsnio 1 dalyje.

03 Lėšos, gražintinos pagal gydymo prieinamumo gerinimo ir rizikos pasidalijimo sutartis

Lėšos, gražintos pagal gydymo prieinamumo gerinimo ir rizikos pasidalijimo sutartis, sudarė 39 595 tūkst. Eur.

2022 m. VLK buvo sudariusi 185 gydymo prieinamumo gerinimo ir rizikos pasidalijimo sutartis (iš jų – 16 klinikiniais rezultatais pagrįstų sutarčių dėl 15 bendrinių pavadinimų vaistų) su 39 vaistų rinkodaros teisės turėtojais dėl 136 bendrinių pavadinimų vaistų.

04 Kitos pajamos

Kitas pajamas iš viso sudarė 16 392 tūkst. Eur, iš jų:

01 Rusijos Federacijos pervedamos lėšos pagal įgyvendinamą tarptautinį susitarimą sudarė 2 757 tūkst. Eur.

02 Išieškomos ar gražinamos lėšos už PSDF biudžetui padarytą žalą sudarė 3 462 tūkst. Eur, iš jų:

– iš sveikatos priežiūros įstaigų išieškomos ar jų gražinamos lėšos už neteisėtai suteiktas paslaugas ir už šias paslaugas neteisėtai pateiktas apmokėti sąskaitas sudarė 389 tūkst. Eur;

– iš sveikatos priežiūros įstaigų išieškomos ar jų gražinamos lėšos už neteisėtai išrašytus ir išduotus vaistus bei medicinos pagalbos priemones (toliau – MPP) sudarė 139 tūkst. Eur;

– iš vaistinių išieškomos ar jų gražinamos lėšos už neteisėtai išduotus vaistus ir MPP ar neteisėtai už juos pateiktas apmokėti sąskaitas sudarė beveik 0,6 tūkst. Eur;

– iš ūkio subjektų, su kuriais sudarytos medicinos priemonių, būtinų apdraustųjų sveikatos priežiūrai namuose užtikrinti, nuomos išlaidų apmokėjimo sutartys, išieškomos ar jų gražinamos lėšos sudarė 5 tūkst. Eur;

⁵ VSDF valdybos pateiktais duomenimis.

– iš fizinių ir juridinių asmenų išieškamos lėšos už apdraustojo sveikatai padarytą žalą ir už kitą PSDF biudžetui padarytą žalą sudarė 2 928 tūkst. Eur. Neretai žala sveikatai padaroma dėl muštynių, buitinių konfliktų, eismo įvykių ar kitokių nusikaltimų, o nukentėjusiųjų gydymo išlaidos apmokamos PSDF biudžeto lėšomis. Nusižengimus padarę asmenys privalo atlyginti žalą PSDF biudžetui per nustatytą laikotarpį.

03 Europos ekonominės erdvės šalių narių ir Šveicarijos Konfederacijos pervestos lėšos už šių šalių apdraustųjų gydymą Lietuvos Respublikos asmens sveikatos priežiūros (toliau – ASP) įstaigose sudarė 6 195 tūkst. Eur.

04–08 pajamos už Europos sveikatos draudimo kortelių ir kompensuojamųjų vaistų pasų pakartotinį išdavimą, investicinės veiklos pajamos, institucijų, vykdančių privalomąjį sveikatos draudimą, pajamos bei kitos gautos pajamos sudarė 3 977 tūkst. Eur.

III. IŠLAIDOS

Lietuvos Respublikos Seimo patvirtintame 2022 m. PSDF biudžete išlaidoms buvo numatyta 2 790 191 tūkst. Eur, o iš PSDF biudžeto rezervo buvo skirta dar 107 998 tūkst. Eur. Iš viso PSDF biudžeto išlaidų planą sudarė 2 898 189 tūkst. Eur. 2022 m. PSDF biudžeto išlaidos pagal priimtus įsipareigojimus sudarė 2 818 253 tūkst. Eur – išlaidų planas buvo įvykdytas 97 procentais.

PSDF biudžeto straipsnio		Ataskaitinio laikotarpio sumos, tūkst. Eur				Sumos pagal prisimtus įsipareigojimus ir planuotos sumos skirtumas		
		planuotos (4+5)	iš jų:		pagal prisimtus įsipareigojimus	sumokėta	tūkst. Eur (6-3)	proc. (6/3*100)
biudžeto lėšos*	skirtos rezervo lėšos							
kodas	pavadinimas	3	4	5	6	7	8	9
01	ASP paslaugoms	1 989 896	1 942 635	47 261	1 933 800	1 920 867	-56 096	97
02	Vaistams, medicinos pagalbos priemonėms ir medicinos priemonių nuomai	555 967	530 267	25 700	548 494	554 055	-7 473	99
03	Medicininė reabilitacija ir sanatoriniam gydymui	115 853	114 281	1 572	111 133	109 170	-4 720	96
04	Ortopedijos techninėms priemonėms	17 510	17 210	300	17 240	17 391	-270	98
05	Sveikatos programoms ir kitoms sveikatos draudimo išlaidoms	185 206	152 041	33 165	176 048	174 876	-9 158	95
06	Privalomojo sveikatos draudimo sistemos funkcionavimui ir šį draudimą vykdančių institucijų veiklos išlaidoms	31 466	31 466	0	29 155	29 202	-2 311	93
07	VSDF veiklos sąnaudoms, susidarantioms dėl privalomojo sveikatos draudimo įmokų surinkimo ir pervedimo į PSDF, kompensuoti	2 291	2 291	0	2 382	2 291	91	104
Iš viso išlaidų		2 898 189	2 790 191	107 998	2 818 253	2 807 852	-79 936	97
Privalomojo sveikatos draudimo fondo biudžeto rezervui papildyti (sudaryti)		0	0	0	0	0	0	0

* Patvirtinta 2021 m. gruodžio 14 d. Lietuvos Respublikos 2022 metų PSDF biudžeto rodiklių patvirtinimo įstatymu Nr. XIV-747

Kasmet augant PSDF biudžeto pajamoms, atsiranda galimybė didinti privalomojo sveikatos draudimo teikiamą naudą apdraustiesiems. Todėl, nepaisant 2022 m. PSDF biudžetą veikusių išorės veiksnių, susijusių su užsieniečių sveikatos priežiūros užtikrinimu ir energetinių išteklių kainų didėjimu, daugiau lėšų buvo skiriama ASP paslaugų plėtrai, prevencinių sveikatos programose numatytoms priemonėms įgyvendinti, taip pat buvo kompensuojama daugiau vaistų, MPP ir ortopedijos techninių priemonių.

2022 m. vasario 24 d. Rusijos Federacija pradėjo vykdyti karinius veiksmus Ukrainoje. Ukrainos gyventojai, ieškodami saugaus prieglobsčio, kreipėsi pagalbos į kitas valstybes, tarp jų ir į Lietuvą. Valstybės duomenų agentūros duomenimis, nuo karo pradžios 2022 m. į Lietuvą atvyko daugiau nei 72 tūkst. karo pabėgėlių iš Ukrainos. Lietuvos valstybė priėmė sprendimą (Lietuvos Respublikos vidaus reikalų ministro 2022 m. kovo 1 d. įsakymas Nr. 1V-149 „Dėl užsieniečių, pasitraukusių iš Ukrainos dėl Rusijos Federacijos karinių veiksmų Ukrainoje, asmens sveikatos priežiūros paslaugų užtikrinimo laikinosios apsaugos galiojimo laikotarpiu“) užtikrinti šių užsieniečių sveikatos priežiūrą ir jos apmokėjimą. Pabėgėliams iš Ukrainos (toliau – užsieniečiai)

suteiktos ASP paslaugos buvo apmokamos PSDF biudžeto lėšomis teisės aktų nustatyta tvarka, tam tikslui panaudojant ir papildomai skirtas valstybės biudžeto lėšas (667 tūkst. Eur). 2022 m. kovo–gruodžio mėnesiais skirtą PSDF biudžeto lėšų sumą už šiemis užsieniečiams suteiktas ASP paslaugas sudarė 7 069,7 tūkst. Eur.

2022 m. Lietuvos privalomojo sveikatos draudimo sistema susidūrė su dar vienu iššūkiu – išaugusiomis energetinių išteklių kainomis. Šios kainos pradėjo didėti dar 2021 m., todėl, reaguojant į susidariusią situaciją, 2022 m. PSDF biudžete buvo numatyta papildomai 12 mln. Eur – šiomis lėšomis turėjo būti bent iš dalies kompensuojamos ASP įstaigų išlaidos, susijusios su brangstančiais energetiniais ištekliais. Valstybės duomenų agentūros duomenimis, vartojimo prekių ir paslaugų kainų pokytis, apskaičiuotas pagal vartotojų kainų indeksą (proc.) (bendrai būstui, vandeniui, elektrai, dujoms ir kitam kurui), 2022 m. gruodį siekė 48,3 proc., o didžiausias šių kainų augimas buvo užfiksuotas 2022 m. rugsėjo mėnesį (71,3 proc.). Kadangi energetiniai ištekliai brango daugiau, nei buvo tikėtasi planuojant 2022 m. PSDF biudžetą, 2022 m. spalio mėnesį buvo skirta papildomai dar 5 mln. Eur (dalis lėšų skirta iš PSDF rezervo) ASP įstaigų suteiktoms paslaugoms apmokėti, taikant padidintas ASP paslaugų bazinių kainų balo vertes.

Iki 2022 m. gegužės mėn. Lietuvos Respublikoje truko valstybės lygio ekstremalioji situacija dėl COVID-19 pandemijos. Esant ekstremaliajai situacijai, Lietuvos Respublikos sveikatos apsaugos ministro – valstybės lygio ekstremaliosios situacijos operacijų vadovo 2020 m. balandžio 20 d. sprendimu Nr. V-931 „Dėl asmenims, neturintiems teisės į valstybės laiduojamą (nemokamą) asmens sveikatos priežiūrą, suteiktų asmens sveikatos priežiūros paslaugų dėl COVID-19 ligos (koronaviruso infekcijos) apmokėjimo“ PSDF biudžeto lėšomis buvo apmokamas nedraustų asmenų gydymas dėl COVID-19 ligos (2022 m. šių asmenų gydymui skirtą sumą sudarė 138 tūkst. Eur). Pasibaigus ekstremaliajai situacijai, suma, panaudota nedraustų asmenų gydymui, PSDF biudžetui buvo kompensuota valstybės biudžeto lėšomis.

Vadovaujantis Lietuvos Respublikos sveikatos apsaugos ministro 2020 m. spalio 6 d. įsakymu Nr. V-1528 „Dėl atsiskaitymo su asmens sveikatos priežiūros įstaigomis už pacientams dėl COVID-19 ligos (koronaviruso infekcijos) suteiktas stacionarines aktyviojo gydymo asmens sveikatos priežiūros paslaugas ir lėšų skyrimo iš PSDF biudžeto rezervo rizikos valdymo dalies“ ir siekiant kompensuoti ASP įstaigų išlaidas, susidariusias nuo 2020 m. balandžio 1 d. iki 2021 m. gruodžio 31 d. teikiant stacionarines aktyviojo gydymo paslaugas COVID-19 liga (koronaviruso infekcija) sirgusiems pacientams, 2022 m. iš PSDF biudžeto rezervo rizikos valdymo dalies buvo skirti 44 000 tūkst. Eur (panaudota – 43 341,9 tūkst. Eur).

2021 m. Lietuvos privalomojo sveikatos draudimo sistema susidūrė su migrantų antplūdžio per Baltarusijos sieną į Lietuvos Respubliką sukeltomis pasekmėmis – reikėjo užtikrinti šių asmenų sveikatos priežiūrą ir jos apmokėjimą. 2022 m. migrantų skaičius Lietuvoje palaipsniui mažėjo, kartu mažėjo ir jiems teikiamų ASP paslaugų skaičius. 2021 m. ir 2022 m. ASP paslaugos (jų buvo suteikta daugiau nei už 1 433,4 tūkst. Eur) buvo apmokėtos PSDF biudžeto rezervo rizikos valdymo dalies lėšomis. Atsižvelgiant į Europos Komisijos ir Valstybės sienos apsaugos tarnybos prie Lietuvos Respublikos vidaus reikalų ministerijos 2021 m. rugsėjo 28 d. pasirašytą finansavimo sutartį⁶, minėtos PSDF biudžeto rezervo išlaidos kompensuojamos Europos Komisijos skirtomis lėšomis. Pagal šią sutartį 90 proc. lėšų asmenų, atvykusių į Lietuvą per Baltarusijos sieną, gydymo išlaidoms kompensuoti skiria Europos Komisija, o 10 proc. lėšų skiriama iš valstybės biudžeto.

Siekiant, kad ASP įstaigos už suteiktas ASP paslaugas gautų daugiau lėšų, nuo 2016 m. kasmet buvo didinamas sveikatos priežiūros finansavimas ir skiriamos papildomos PSDF biudžeto lėšos. Už ASP paslaugas, suteiktas nuo 2022 m. sausio 1 d., spalio 1 d. ir lapkričio 1 d., su ASP įstaigomis buvo atsiskaitoma taikant padidintas ASP paslaugų bazinių kainų balo vertes. Šiam tikslui iš PSDF biudžeto buvo skirtos planinės ir PSDF biudžeto rezervo lėšos. Papildomos lėšos nuo spalio 1 d. (5 018,4 tūkst. Eur) buvo skirtos bent iš dalies kompensuoti ASP įstaigų išlaidas, susijusias su

⁶ Nr. HOME/2021/AMIF/AG/EMAS/TF1/LT/0002 „Skubus atsakas į neproporcingą trečiųjų šalių piliečių antplūdį į Lietuvą iš Baltarusijos“.

brangstančiais energetiniais ištekliais, o papildomos lėšos, skirtos nuo lapkričio 1 d. (22 729,4 tūkst. Eur), leido padidinti ASP įstaigų darbuotojų darbo užmokestį.

ASP įstaigose dirbančių gydytojų, slaugytojų ir kito personalo, teikiančio ASP paslaugas, vidutinis bruto darbo užmokestis, tenkantis vienam etatui, padidėjo:

ASP įstaigose dirbančio personalo grupės	Vidutiniškai 2022 m. sausio–spalio mėn. (Eur)	Vidutiniškai 2022 m. lapkričio–gruodžio mėn. (Eur)	Pokytis (lyginamas lapkričio–gruodžio mėn. VDU su sausio–spalio mėn. VDU)	
			Eur	proc.
Gydytojų vidutinis darbo užmokestis, tenkantis vienam etatui (VDU)	3 649	4 137	488	13
Slaugytojų VDU	1 787	2 076	289	16
Kito personalo, teikiančio ASP paslaugas, VDU	1 554	1 823	269	17

Informacija apie gydytojų ir slaugytojų darbo užmokestį skelbiama VLK interneto svetainėje <https://ligoniukasa.lrv.lt/lt/atviri-duomenys-1/informacija-apie-gydymo-istaigu-darbuotoju-darbo-uzmokesti>.

2022 m. PSDF biudžeto rezervo lėšos (107 998 tūkst. Eur) Lietuvos Respublikos sveikatos apsaugos ministro įsakymais buvo skirtos pagal:

- 01 išlaidų straipsnį (47 261 tūkst. Eur) suteiktoms ASP paslaugoms apmokėti, iš jų:
 - *pacientams dėl COVID-19 ligos suteiktoms nuo 2020 m. balandžio mėn. iki 2021 m. gruodžio mėn. (imtina) stacionarinėms aktyviojo gydymo ASP paslaugoms papildomai apmokėti – 44 000 tūkst. Eur;*
 - *COVID-19 ligos (koronaviruso infekcijos) diagnostikos paslaugoms apmokėti – 2 500 tūkst. Eur;*
 - *ASP paslaugoms, suteiktoms 2021 m. gruodžio–2022 m. spalio mėn. užsieniečiams, neteisėtai kirtusiems Lietuvos Respublikos valstybės sieną, apmokėti – 761 tūkst. Eur;*
- 02 išlaidų straipsnį (25 700 tūkst. Eur) kreditiniam įsiskolinimui už kompensuojamuosius vaistus ir MPP mažinti;
- 03 išlaidų straipsnį (1 572 tūkst. Eur) medicininės reabilitacijos ir sanatorinio gydymo paslaugoms apmokėti, taikant padidintas bazinių kainų balo vertes (šios balo vertės buvo didinamos 2022 m. spalio 1 d. ir 2022 m. lapkričio 1 d.);
- 04 išlaidų straipsnį (300 tūkst. Eur) klausos aparatų įsigijimo išlaidoms kompensuoti;
- 05 išlaidų straipsnį (33 165 tūkst. Eur) sveikatos programoms ir kitoms sveikatos draudimo išlaidoms apmokėti, iš jų:
 - *ASP paslaugoms apmokėti, taikant padidintas bazinių kainų balo vertes (balo vertės buvo didinamos 2022 m. spalio 1 d. ir 2022 m. lapkričio 1 d.) – 1 322 tūkst. Eur;*
 - *Europos Parlamento ir Tarybos reglamentams įgyvendinti pagal PSDF biudžeto 05 06 02 išlaidų straipsnį – 14 000 tūkst. Eur;*
 - *dantų protezavimo paslaugoms apmokėti pagal PSDF biudžeto 05 10 išlaidų straipsnį – 4 500 tūkst. Eur,*
 - *transplantacijos paslaugoms, suteiktoms užsieniečiams, neteisėtai kirtusiems Lietuvos Respublikos valstybės sieną, apmokėti pagal 05 08 01 išlaidų straipsnį – 155 tūkst. Eur;*
 - *2022–2025 metų COVID-19 ligos (koronaviruso infekcijos) vakcinacijos ir gydymo programai finansuoti pagal PSDF biudžeto 05 23 išlaidų straipsnį „COVID-19 ligos (koronaviruso infekcijos) vakcinacijos ir gydymo programos priemonėms finansuoti“ – 13 188 tūkst. Eur.*

2022 m. panaudotą PSDF biudžeto rezervo lėšų sumą iš viso sudarė 102 896 tūkst. Eur.

2022 m. gruodžio 31 d. duomenimis, PSDF biudžeto kreditinis įsiskolinimas iš viso siekė 241 889 tūkst. Eur.

01 ASP paslaugoms

2022 m. ASP paslaugoms apmokėti buvo skirta iš viso 1 989 896 tūkst. Eur, įskaitant 47 261 tūkst. Eur PSDF biudžeto rezervo lėšų (už pacientams dėl COVID-19 ligos suteiktas nuo 2020 m. balandžio mėn. iki 2021 m. gruodžio mėn. (imtinai) stacionarines aktyviojo gydymo ASP paslaugas, COVID-19 ligos (koronaviruso infekcijos) diagnostikos paslaugas ir ASP paslaugas, suteiktas užsieniečiams, neteisėtai kirtusiems Lietuvos Respublikos valstybės sieną), t. y. 292 252 tūkst. Eur (17,2 proc.) daugiau nei 2021 metais. Pagal 2022 m. priimtas sąskaitas mokėtiną sumą už pacientams suteiktas ASP paslaugas sudarė 1 933 800 tūkst. Eur (16,8 proc. daugiau nei 2021 m.), buvo sumokėta 1 920 867 tūkst. Eur (16,2 proc. daugiau nei 2021 m.).

2022 m. gruodžio 31 d. duomenimis, kreditinis įsiskolinimas už gruodžio mėnesį suteiktas ASP paslaugas siekė 159 998 tūkst. Eur. Už šias paslaugas teritorinės ligonių kasos (toliau – TLK) atsiskaitė per 30 dienų nuo sąskaitų gavimo dienos, kaip ir numatyta Sveikatos draudimo įstatymo 27 straipsnio 2 dalyje bei PSDF biudžeto sudarymo ir vykdymo taisyklių⁷ 16 punkte.

Lėšos, skiriamos ASP paslaugoms apmokėti, sudaro pagrindinę PSDF biudžeto išlaidų dalį. ASP paslaugas gali teikti tik ASP įstaigos, turinčios licencijas ir reikiamus žmogiškuosius bei materialinius išteklius. Už minėtas paslaugas mokama pagal Lietuvos Respublikos sveikatos apsaugos ministro įsakymais patvirtintas bazines kainas (šios kainos skaičiuojamos balais), taikant atitinkamą šių bazinių kainų balo vertę.

Nepaisant išorės veiksnių (COVID-19 ligos (koronaviruso infekcijos) pandemijos, masinio užsieniečių antplūdžio į Lietuvos Respubliką per Baltarusijos sieną bei Ukrainos gyventojų, pasitraukusių į Lietuvą iš Ukrainos dėl Rusijos Federacijos karinių veiksmų Ukrainoje), taip pat 2022 m. buvo gerinamas apdraustiesiems teikiamų ASP paslaugų prieinamumas.

01 01 Pirminės ambulatorinės ASP paslaugoms

Pastaraisiais metais pirminės ambulatorinės ASP (toliau – PAASP) paslaugos mūsų valstybėje yra laikomos prioritetine sveikatos priežiūros sritimi. 2022 m. PAASP paslaugų bazinių kainų balo vertė buvo didinama tris kartus: sausio 1 d. – nuo 1,179 Eur iki 1,253 Eur, spalio 1 d. – iki 1,261 Eur, o lapkričio 1 d. – iki 1,353 Eur, taip siekiant iš dalies kompensuoti gydymo išlaidas, susijusias su brangstančiais energetiniais ištekliais, augančia minimaliąja mėnesine alga ir sveikatos priežiūros specialistų darbo užmokesčio didinimu. Iš viso 2022 m. PAASP paslaugoms apmokėti buvo skirta 368 092,5 tūkst. Eur (neįskaitant lėšų, skirtų užsieniečiams, neteisėtai kirtusiems Lietuvos Respublikos valstybės sieną, suteiktoms ASP paslaugoms apmokėti), t. y. 12,2 proc. daugiau nei 2021 metais. Mokėtiną sumą pagal priimtas sąskaitas sudarė 363 853,2 tūkst. Eur (neįskaitant 273,2 tūkst. Eur, mokėtinų už ASP paslaugas, suteiktas užsieniečiams, neteisėtai kirtusiems Lietuvos Respublikos valstybės sieną).

Siekiant tikslesnio ASP įstaigų gerų darbo rezultatų rodiklių reikšmių skaičiavimo ir pasiektų rezultatų vertinimo, nuo 2022 m. taikoma nauja gerų PAASP rezultatų rodiklių reikšmių skaičiavimo metodika ir pakeista mokėjimo pagal gerų PAASP rezultatų rodiklius tvarka⁸. Pakeistos metodikos esmė – nustatyti kiekvieno gerų rezultatų rodiklio reikšmės medianą ir, ją taikant, skatinti tik ASP įstaigas, pasiekusias nustatytas reikšmes. ASP įstaigos vertinamos vieną kartą per metus, t. y. pasibaigus finansiniams metams (anksčiau geri rezultatai buvo skaičiuojami du kartus per metus). Be to, skaičiuojat kiekvienam gerų PAASP rezultatų rodikliui tenkančią sąlyginių vienetų sumą, bus atsižvelgiama į tikslinę (sergančiųjų / prisirašiusiųjų prie PAASP įstaigų) amžiaus grupę.

Buvo ne tik patobulinta finansinio PAASP įstaigų skatinimo už gerus darbo rezultatus metodika, bet ir PAASP paslaugų, už kurias mokami skatinamieji priedai, sąrašas buvo papildytas

⁷ Lietuvos Respublikos Vyriausybės 2003 m. gegužės 14 d. nutarimas Nr. 589 „Dėl Privalomojo sveikatos draudimo fondo biudžeto sudarymo ir vykdymo taisyklių patvirtinimo“.

⁸ Lietuvos Respublikos sveikatos apsaugos ministro 2021 m. gruodžio 17 d. įsakymas Nr. V-2869 „Dėl Lietuvos Respublikos sveikatos apsaugos ministro 2005 m. gruodžio 5 d. įsakymo Nr. V-943 „Dėl Pirminės ambulatorinės asmens sveikatos priežiūros paslaugų teikimo organizavimo ir šių paslaugų išlaidų apmokėjimo tvarkos aprašo tvirtinimo“ pakeitimo“.

naujomis paslaugomis. 2022 m. siekiant sustabdyti hepatito C viruso plitimą Lietuvoje, efektyviai ir anksti išgydyti visus šia lėtine liga sergančius asmenis, sumažinti ligos komplikacijų gydymo išlaidas, padidinti PSDF lėšų panaudojimo efektyvumą ir eliminuoti lėtinio hepatito C infekciją pagal Pasaulio sveikatos organizacijos nurodytus terminus, PAASP įstaigoms buvo pradėti mokėti skatinamieji priedai už naują paslaugą – patikrą dėl hepatito C viruso infekcijos⁹. Taip pat, siekiant, kad aktyviau būtų teikiamos skiepavimo nuo COVID-19 ligos (koronaviruso infekcijos) paslaugos, PAASP įstaigoms pradėti mokėti skatinamieji priedai už asmenų skiepimą nuo COVID-19 ligos¹⁰. Kad būtų užtikrinamas šių paslaugų prieinamumas ir finansinis įstaigų, suteikusių šias paslaugas, skatinimas, buvo nustatyta, kad skatinamasis priedas sumokamas PAASP įstaigai, kuri suteikia vakcinacijos nuo COVID-19 ligos (koronaviruso infekcijos) paslaugą, nepaisant to, prie kurios PAASP įstaigos yra prisirašęs šią paslaugą gavęs asmuo. Kadangi asmenys, atsižvelgiant į vakcinos pasirinkimą, gali būti skiepjami nuo COVID-19 ligos (koronaviruso infekcijos) daugiau nei 1 kartą, atsisakyta nuostatos, kad atitinkamas skatinamasis priedas gali būti mokamas tik vieną kartą per kalendorinius metus. Taip pat nustatyta, kad PAASP įstaigoms skatinamasis priedas mokamas ir tuo atveju, kai paslaugos suteikiamos užsieniečiams. Siekiant užtikrinti išsamesnį nėsčių užsieniečių ištyrimą ir skatinti, kad joms būtų atlikti visi būtini tyrimai, buvo nustatyta, jog PAASP paslaugas teikiančioms įstaigoms mokamas ne tik skatinamasis priedas už fiziologinio nėštumo priežiūros paslaugą, bet ir mokami papildomi skatinamieji priedai už laboratorinių tyrimų atlikimą nėščiosioms. Taip pat siekiama skatinti ankstyvąją širdies nepakankamumo diagnostiką, todėl PAASP įstaigoms buvo pradėtas mokėti skatinamasis priedas už natriuretinio peptido tyrimo atlikimą.

2022 m. lėšų, kurios skiriamos kaip skatinamasis priedas už kai kurias PAASP paslaugas, kaip priedas už gerus darbo rezultatus, priedas už prirašytų prie šeimos gydytojo gyventojų aptarnavimą, priedas už gyventojų, turinčių specialųjį nuolatinės slaugos poreikį, aptarnavimą, priedas už kaimo gyventojų aptarnavimą bei priedas, mokamas toms PAASP įstaigoms, kurios yra akredituotos teikti šeimos gydytojo paslaugą, dalis sudarė 30 proc. lėšų, skiriamų už PAASP paslaugas.

2022 m. sumą, skirtą už gerus darbo rezultatus, sudarė 48 695,7 tūkst. Eur, t. y. ji buvo 4 777 tūkst. Eur (10,9 proc.) didesnė nei 2021 metais. 2022 m. lėšų sumą, skirtą už gerus darbo rezultatus, sudarė 13,2 proc. visų 2022 m. PAASP skirtų lėšų.

2022 m. sumą, skiriamą skatinamajam priedui mokėti už PAASP paslaugas teikiančių įstaigų suteiktas paslaugas, sudarė 39 890,1 tūkst. Eur (neįskaitant lėšų, skirtų užsieniečiams, neteisėtai kirtusiems Lietuvos Respublikos valstybės sieną, suteiktoms ASP paslaugoms apmokėti), t. y. ši suma buvo 6 515,5 tūkst. Eur (19,5 proc.) didesnė nei 2021 metais.

⁹ Lietuvos Respublikos sveikatos apsaugos ministro 2022 m. gegužės 5 d. įsakymas Nr. V-915 „Dėl Lietuvos Respublikos sveikatos apsaugos ministro 2005 m. gruodžio 5 d. įsakymo Nr. V-943 „Dėl Pirminės ambulatorinės asmens sveikatos priežiūros paslaugų teikimo organizavimo ir šių paslaugų išlaidų apmokėjimo tvarkos aprašo tvirtinimo“ pakeitimo“.

¹⁰ Lietuvos Respublikos sveikatos apsaugos ministro 2022 m. birželio 3 d. įsakymas Nr. V-1043 „Dėl Lietuvos Respublikos sveikatos apsaugos ministro 2005 m. gruodžio 5 d. įsakymo Nr. V-943 „Dėl Pirminės ambulatorinės asmens sveikatos priežiūros paslaugų teikimo organizavimo ir šių paslaugų išlaidų apmokėjimo tvarkos aprašo tvirtinimo“ pakeitimo“.

2022 m. PAASP paslaugoms skirtos lėšos (iš viso metų pabaigoje, neįskaitant lėšų, skirtų užsieniečiams, neteisėtai kirtusiems Lietuvos Respublikos valstybės sieną, suteiktoms paslaugoms apmokėti) (368 092,5 tūkst. Eur)				2022 m. PAASP paslaugoms, suteiktoms užsieniečiams, neteisėtai kirtusiems Lietuvos Respublikos valstybės sieną, skirtos lėšos (iš viso metų pabaigoje) (273,2 tūkst. Eur)
70 proc. (pagrindinis mokėjimas)	30 proc. (papildomi mokėjimai)			
I. Mokėjimas metinėmis bazinėmis kainomis už prirašytų gyventojų sveikatos priežiūrą (256 060,9 tūkst. Eur): 1. šeimos gydytojo komandos teikiamos paslaugos; 2. pirminės ambulatorinės odontologinės sveikatos priežiūros paslaugos; 3. pirminės ambulatorinės psichikos sveikatos priežiūros paslaugos	II. Priemoka už kaimo gyventojų sveikatos priežiūrą, už prisirašymą prie šeimos gydytojo, priedas už gyventojų, turinčių specialųjį nuolatinės slaugos poreikį, aptarnavimą, priedas, mokamas PAASP įstaigai, akredituotai teikti šeimos gydytojo paslaugas, ir t. t. (23 445,8 tūkst. Eur)	III. Papildomas mokėjimas už gerus PAASP įstaigos darbo rezultatus (48 695,7 tūkst. Eur): 1. už gerus šeimos gydytojo komandos darbo rezultatus (16 gerų darbo rezultatų rodiklių); 2. už gerus pirminės ambulatorinės psichikos sveikatos priežiūros rezultatus (1 gerų darbo rezultatų rodiklis); 3. už pirminės odontologinės sveikatos priežiūros gerus darbo rezultatus (1 gerų darbo rezultatų rodiklis)	IV. Skatinamojo priedo mokėjimas už PAASP įstaigų suteiktas paslaugas (39 890,1 tūkst. Eur): 26 paslaugų grupės, pvz.: fiziologinio nėštumo priežiūra, moksleivių paruošimas mokyklai, neįgalųjų sveikatos priežiūra ir kt.	

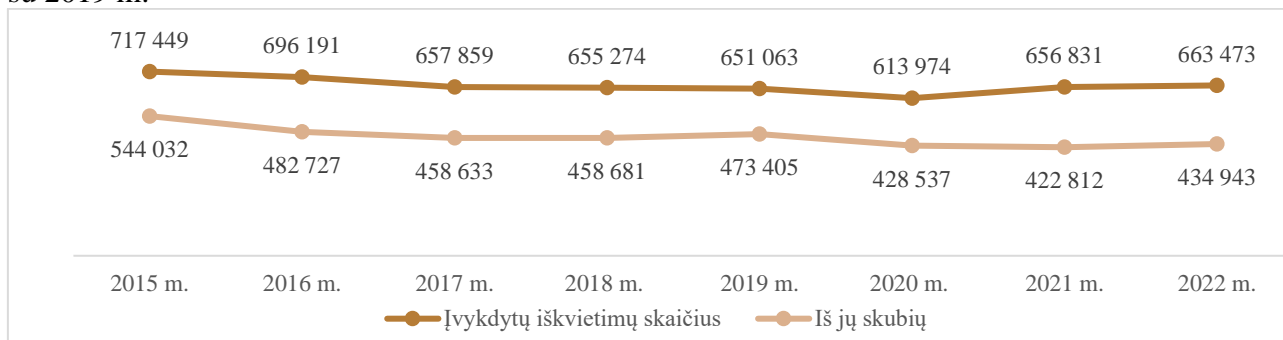
PAASP paslaugos yra orientuotos į pacientą – šeimos gydytojas yra atsakingas už tai, kad liga būtų nustatyta kuo ankstyvesnės stadijos, kad kuo greičiau būtų nustatytos ligos priežastys ir skirtas reikiamas gydymas, t. y. siekiama, kad šeimos gydytojo paslaugos būtų gaunamos laiku. Apylinkių, kuriose šeimos gydytojo paslaugos suteikiamos per 7 kalendorines dienas, palyginti su bendru apylinkių skaičiumi, nuolat daugėja – 2022 m. dauguma šeimos gydytojų (80 proc.) savo prirašytiems pacientams suteikė paslaugas per įstatyme numatytus terminus.

Nuo 2022 m. kovo 1 d., vadovaujantis Lietuvos Respublikos vidaus reikalų ministro – valstybės lygio ekstremaliosios situacijos valstybės operacijų vadovo 2022 m. kovo 1 d. įsakymu Nr. 1V-149 „Dėl užsieniečių, pasitraukusių iš Ukrainos dėl Rusijos Federacijos karinių veiksmų Ukrainoje, ASP paslaugų užtikrinimo laikinosios apsaugos galiojimo laikotarpiu“, ASP įstaigoms, sudariusioms sutartis su TLK, apmokamos ASP paslaugos (būtinoji pagalba ir būtinosios paslaugos, imunoprofilaktika nuo COVID-19 infekcijos, nepilnamečių profilaktinis patikrinimas ir skiepijimas pagal vaikų profilaktinių skiepijų kalendorių, nėštumo priežiūra ir pagalba prasidėjus gimdymui), suteiktos Ukrainos piliečiams, jų šeimos nariams ir asmenims be pilietybės, pasitraukusiems iš Ukrainos dėl Rusijos Federacijos karinių veiksmų arba negalintiems į ją grįžti, jeigu šie asmenys nėra drausti privalomuoju sveikatos draudimu. Nuo 2022 m. gegužės mėn. socialiai jautrių grupių asmenims (vaikams, pensininkams ir neįgaliesiems), užsiregistravusiems Migracijos departamente, užtikrinamos ir apmokamos PSDF biudžeto lėšomis tokios pačios ASP paslaugos kaip ir Lietuvos apdraustiesiems.

01 02 greitosios medicinos pagalbos paslaugoms

2022 m. greitosios medicinos pagalbos (toliau – GMP) paslaugoms apmokėti iš viso buvo skirta 91 044,1 tūkst. Eur PSDF biudžeto lėšų (neįskaitant lėšų, skirtų už ASP paslaugas, suteiktas užsieniečiams, neteisėtai kirtusiems Lietuvos Respublikos valstybės sieną), t. y. 17,4 proc. daugiau nei 2021 metais. Mokėtiną sumą pagal priimtas sąskaitas sudarė 90 587,1 tūkst. Eur (neįskaitant 44,6 tūkst. Eur, mokėtinų už ASP paslaugas, suteiktas užsieniečiams, neteisėtai kirtusiems Lietuvos Respublikos valstybės sieną).

2022 m. GMP iškvietimų skaičius padidėjo 1 proc., palyginti su 2021 m., ir 2 proc., palyginti su 2019 m.



GMP paslaugos – tai ASP paslaugos, kurias teikia GMP paslaugų teikėjai. GMP įstaigos teikia paslaugas visą parą nustatytoje teritorijoje visiems asmenims (ir apdraustiems, ir nedraustiems privalomuoju sveikatos draudimu). GMP įstaigos teikia paslaugas, kai prireikia būtinosios medicinos pagalbos (ūmiai susirgus, įvykus nelaimingam atsitikimui perveža pacientus, kuriems pervežimo metu reikia teikti būtinąją medicinos pagalbą), ir nustato gimimo bei mirties faktą. Taip pat pagal savo kompetenciją GMP tarnyba gali teikti ir kitas paslaugas.

2022 m. GMP paslaugos, už kurias mokama PSDF biudžeto lėšomis, nepasikeitė, t. y. buvo mokama¹¹:

- 1) už GMP dispečerinės tarnybos teikiamas paslaugas (mokama bazinėmis kainomis pagal statistinį aptarnaujamos teritorijos gyventojų skaičių);
- 2) už GMP budinčių brigadų teikiamas paslaugas (mokama diferencijuotomis metinėmis bazinėmis kainomis pagal statistinį aptarnaujamos teritorijos gyventojų skaičių);
- 3) skatinamieji priedai už GMP paslaugas;
- 4) už gerus GMP rezultatus (operatyvumą ir intensyvumą);
- 5) klasterinės funkcijos užtikrinimo organizacinis priedas (skiriamas atsižvelgiant į klasterinių GMP brigadų aptarnaujamos teritorijos statistinį gyventojų skaičių)¹².

Dėl didelio užsieniečių skaičiaus padidėjo GMP įstaigų darbo krūvis tam tikrose teritorijose. Atsižvelgiant į tai, nuo 2022 m. birželio mėn. buvo nustatyta, kad, skiriant PSDF lėšas GMP įstaigoms už teikiamas GMP paslaugas, į aptarnaujamos savivaldybės statistinį gyventojų skaičių yra įtraukiami ir užsieniečiai. Šie asmenys priskiriami savivaldybės, kurioje jie yra apgyvendinti, gyventojams¹³. Taip pat 2022 m. į atitinkamos teritorijos statistinių gyventojų skaičių buvo įtraukti nuteistieji, atliekantys arešto, terminuoto laisvės atėmimo ir laisvės atėmimo iki gyvos galvos bausmes, pagal laisvės atėmimo vietų adresus¹⁴.

¹¹ Lietuvos Respublikos sveikatos apsaugos ministro 2010 m. gruodžio 27 d. įsakymas Nr. V-1131 „Dėl Greitosios medicinos pagalbos teikimo ir išlaidų apmokėjimo tvarkos patvirtinimo“.

¹² Lietuvos Respublikos sveikatos apsaugos ministro 2014 m. vasario 17 d. įsakymas Nr. V-244 „Dėl Sveikatos priežiūros paslaugų, teikiamų ūminio miokardo infarkto su ST segmento pakilimu atveju, prienamumo gerinimo ir šia liga sergančių ligonių srautų valdymo reikalavimų patvirtinimo“, Lietuvos Respublikos sveikatos apsaugos ministro 2014 m. sausio 20 d. įsakymas Nr. V-40 „Dėl Ūminio galvos smegenų insulto diagnostikos ir gydymo insulto gydymo centruose tvarkos aprašo patvirtinimo“ ir Lietuvos Respublikos sveikatos apsaugos ministro 2018 m. liepos 19 d. įsakymas Nr. V-824 „Dėl Sveikatos priežiūros paslaugų teikimo sunkių traumų atvejais tvarkos aprašo patvirtinimo“.

¹³ Lietuvos Respublikos sveikatos apsaugos ministro 2022 m. birželio 30 d. įsakymas Nr. V-1182 „Dėl Lietuvos Respublikos sveikatos apsaugos ministro 2010 m. gruodžio 27 d. įsakymo Nr. V-1131 „Dėl Greitosios medicinos pagalbos paslaugų teikimo ir jų išlaidų apmokėjimo tvarkos aprašo patvirtinimo“ pakeitimo“.

¹⁴ Lietuvos Respublikos sveikatos apsaugos ministro 2022 m. gruodžio 27 d. įsakymas Nr. V-1966 „Dėl Lietuvos Respublikos sveikatos apsaugos ministro 2010 m. gruodžio 27 d. įsakymo Nr. V-1131 „Dėl Greitosios medicinos pagalbos paslaugų teikimo ir jų išlaidų apmokėjimo tvarkos aprašo patvirtinimo“ pakeitimo“.

- Be paslaugų, apmokamų iš PSDF biudžeto, GMP paslaugų teikėjai teikia ir kitas paslaugas:
- pacientų pervežimo iš vienos stacionarinės ASP įstaigos, kurioje pacientas buvo hospitalizuotas, į kitą stacionarinę ASP įstaigą toliau gydyti (paciento pervežimo išlaidas apmoka siunčiančioji ASP įstaiga pagal sutartį su GMP paslaugų teikėju),
 - pacientų pervežimo iš vienos ASP įstaigos į kitą ASP įstaigą diagnostinėms, gydomosioms procedūroms ar tyrimams atlikti, jei pervežimas būtinas dėl paciento sveikatos būklės (indikacijas suderina siunčiančioji ir priimančioji ASP įstaigos; paciento pervežimo išlaidas apmoka siunčiančioji ASP įstaiga pagal sutartį su GMP paslaugų teikėju),
 - pacientų pervežimo iš stacionarinės ASP įstaigos į namus po stacionarinio gydymo, jei tai būtina dėl paciento sveikatos būklės (indikacijas nustato siunčiančioji ASP įstaiga; paciento pervežimo išlaidas apmoka siunčiančioji ASP įstaiga pagal sutartį su GMP paslaugų teikėju),
 - pacientų transportavimo jų ar jų artimųjų prašymu, jei tai nėra būtina dėl paciento sveikatos būklės (pacientas moka savo lėšomis).

Tęsiant 2019 m. pradėtą papildomų GMP brigadų steigimą, 2022 m. GMP paslaugų teikėjai galėjo steigti iki 20 (šalies mastu) papildomų nuolatinių pažangaus gyvybės palaikymo GMP brigadų (toliau – klasterinė GMP brigada), skirtų užtikrinti asmenų, patyrusių insultą, infarktą ir (ar) sunkių sužalojimų (traumų), transportavimą į artimiausius insultų, infarktų ir traumų gydymo centrus (nustatytus Lietuvos Respublikos sveikatos apsaugos ministro įsakymu). Penkiose šalies regionų GMP stotyse, t. y. VšĮ Vilniaus GMP stotyje, VšĮ Kauno miesto GMP stotyje, VšĮ Klaipėdos GMP stotyje, VšĮ Panevėžio miesto GMP stotyje ir VšĮ Šiaulių GMP stotyje, kurios ne tik teikia dispečerinių paslaugas, bet ir valdo GMP pajėgas, gali būti organizuojamos ne daugiau kaip 4 klasterinės GMP brigados. 2022 m. gruodžio 31 d. TLK pateiktų GMP paslaugų teikimo ir jų išlaidų apmokėjimo ataskaitų¹⁵ duomenimis, iš galimų 20 klasterinių GMP brigadų buvo įsteigta 16,06 brigados ir apmokėtos jų suteiktos paslaugos.

Šios klasterinės GMP brigados leidžia išsaugoti insulto, infarkto ištiktų, sunkius dauginius sužalojimus, traumas ar su kitokius ūmius negalavimus patyrusių asmenų gyvybes.

Jei GMP stotis, organizuojanti klasterinių GMP brigadų darbą nustatytoje aptarnaujamoje teritorijoje, negali suteikti klasterinės GMP brigados paslaugos ir ją suteikia kito GMP paslaugų teikėjo budinti GMP brigada, kuri nuo įvykio vietos iki infarkto, insulto ar traumų gydymo centro nuvažiuoja daugiau nei 50 km, GMP stotis, negalėjusi suteikti klasterinės GMP brigados paslaugos, privalo atsiskaityti su šią paslaugą suteikusių GMP paslaugų teikėju, tam panaudodama klasterinės funkcijos užtikrinimo organizacinio priedo lėšas. Taip siekiama užtikrinti, kad reikiamą pagalbą pacientas gautų laiku arba kaip įmanoma greičiau ir būtų išvengta nepageidaujamų padarinių.

01 03 slaugos paslaugoms

Spartus populiacijos senėjimas – viso išsivysčiusio ir besivystančio pasaulio problema, lemianti didėjančią slaugos paslaugų paklausą. Siekiant gerinti slaugos paslaugų prieinamumą, kasmet vis daugiau PSDF biudžeto lėšų skiriama slaugos paslaugoms apmokėti. Pagal 2022 m. PSDF biudžeto prisiimtus įsipareigojimus slaugos paslaugoms (teikiamoms stacionarinėmis ir ambulatorinėms sąlygomis) apmokėti buvo skirta 129 405,4 tūkst. Eur (neįskaitant 16,3 tūkst. Eur ASP paslaugoms, suteiktoms užsieniečiams, neteisėtai kirtusiems Lietuvos Respublikos valstybės sieną), t. y. 22,7 proc. daugiau nei 2021 metais.

2022 m. sausio 1 d., kai buvo didinamos visų ASP paslaugų bazinių kainų balo vertės, slaugos paslaugų bazinių kainų balo vertė padidėjo 6 proc., spalio 1 d. padidėjo dar 1,9 proc., o lapkričio 1 d. slaugos paslaugų bazinių kainų balo vertė padidėjo dar 6,7 proc. (iki 1,348 Eur).

Siekiant gerinti palaikomojo gydymo ir slaugos paslaugų teikimą, užtikrinti šių paslaugų prieinamumą, kokybę bei gerinti jų finansavimą PSDF biudžeto lėšomis, 2022 m. iš esmės buvo

¹⁵ VLK direktoriaus 2014 m. balandžio 4 d. įsakymas Nr. 1K-86 „Dėl Greitosios medicinos pagalbos paslaugų ataskaitos formos patvirtinimo“.

peržiūrėti palaikomojo gydymo ir slaugos paslaugų teikimo reikalavimai¹⁶ ir nustatytos naujos šių paslaugų kainos. Taip pat buvo gerinamas ambulatorinės paliatyviosios pagalbos paslaugų prieinamumas. 2022 m. buvo numatyta, kad paslaugas namuose gali teikti (be kitų komandos narių) kineziterapeutas ir slaugytojo padėjėjas. Siekiant skatinti šių specialistų paslaugų teikimą namuose, buvo nustatytas jų teikiamų paslaugų įkainis.

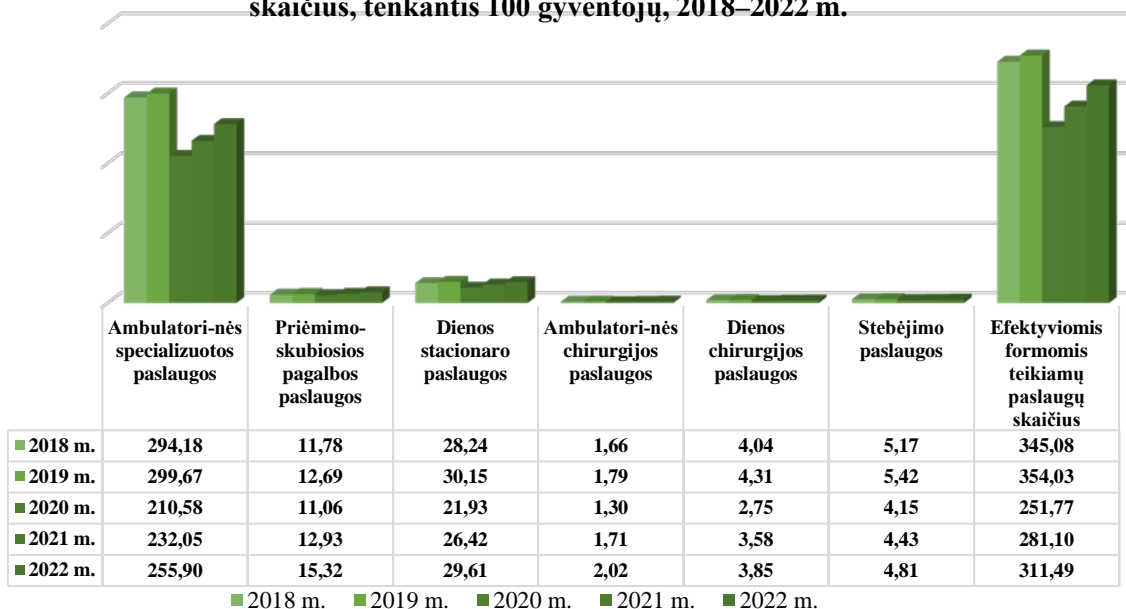
Slauga namuose neretai tampa tikru iššūkiu tiek pačiam pacientui, tiek jį prižiūrinčiam artimajam, kai su ja susiduriama pirmą kartą. Siekiant užtikrinti slaugos paslaugų prieinamumą, tęstinumą, tenkinant paciento slaugos poreikius namų sąlygomis, skatinant paciento savirūpą bei gerinant paciento gyvenimo kokybę, buvo įteisintas klausimynas, kurio pagrindu gali būti teikiamos ambulatorinės slaugos paslaugos namuose (toliau – ASPN). Pažymėtina, kad, atsižvelgiant į užpildytą klausimyną ir nustatytą šių paslaugų poreikį, per kalendorinius metus vienam šių paslaugų gavėjui gali būti suteikiamos: 52 ASPN, kai šių paslaugų gavėjui nustatytas mažas slaugos paslaugų poreikis, 156 ASPN, kai šių paslaugų gavėjui nustatytas vidutinis slaugos paslaugų poreikis, bei 260 ASPN, kai šių paslaugų gavėjui nustatytas didelis slaugos paslaugų poreikis¹⁷.

01 04 ambulatorinėms ASP paslaugoms ir 01 05 stacionarinėms ASP paslaugoms

Siekiant efektyviai naudoti PSDF biudžeto išteklius, pastaraisiais metais prioritetas teikiamas ir ambulatorinių ASP paslaugų plėtrai bei jų prieinamumo gerinimui. Ekonomiškai efektyvių paslaugų plėtra yra labai svarbi paslaugų teikėjams – teikdami šias paslaugas, jie racionaliau naudoja žmogiškuosius išteklius ir infrastruktūrą. Kartu ši plėtra svarbi ir pacientams, nes jiems sudaromos sąlygos reikiamas paslaugas gauti greičiau ir įprastoje socialinėje aplinkoje.

2022 m. buvo suteiktos 1,56 mln. ambulatorinės chirurgijos, dienos chirurgijos, dienos stacionaro, stebėjimo ir priėmimo-skubiosios pagalbos paslaugų (kartu) bei 459,4 tūkst. stacionarių aktyviojo gydymo paslaugų. Pažymėtina, kad 2022 m. šių paslaugų buvo suteikta atitinkamai 13,1 proc. ir 12,1 proc. daugiau, palyginti su 2021 m. (2021 m. šių paslaugų buvo suteikta atitinkamai 1,38 mln. ir 409,8 tūkst.).

Ekonomiškai efektyvių ASP paslaugų, apmokamų PSDF biudžeto lėšomis, skaičius, tenkantis 100 gyventojų, 2018–2022 m.



¹⁶ Lietuvos Respublikos sveikatos apsaugos ministro 2022 m. rugsėjo 29 d. įsakymas Nr. V-1495 „Dėl Lietuvos Respublikos sveikatos apsaugos ministro 2012 m. gegužės 4 d. įsakymo Nr. V-393 „Dėl Palaikomojo gydymo ir slaugos paslaugos teikimo reikalavimų aprašo patvirtinimo“ pakeitimo“.

¹⁷ Lietuvos Respublikos sveikatos apsaugos ministro 2022 m. birželio 29 d. įsakymas Nr. V-1168 „Dėl Lietuvos Respublikos sveikatos apsaugos ministro 2007 m. gruodžio 14 d. įsakymo Nr. V-1026 „Dėl Ambulatorinių slaugos paslaugų namuose teikimo reikalavimų ir šių paslaugų apmokėjimo tvarkos aprašo patvirtinimo“ pakeitimo“.

Ekonomiškai efektyvių paslaugų, įskaitant ir ambulatorines specializuotas paslaugas, t. y. gydytojų specialistų paslaugas, kasmet suteikiama vis daugiau – tai parodo 2018–2022 m. didėjęs ekonomiškai efektyvių paslaugų skaičius, tenkantis 100 gyventojų (žr. diagramą), išskyrus 2020 m., kai dėl COVID-19 ligos (koronaviruso infekcijos) pandemijos šių paslaugų buvo suteikta mažiau. 2021 m., atnaujinus šių paslaugų teikimą, jų skaičius vėl pradėjo didėti.


Be to, toliau buvo plečiamas ekonomiškai efektyvių paslaugų spektras:

1. dienos stacionaro paslaugos buvo papildytos nauja psichoterapijos dienos stacionaro paslauga¹⁸;

2. sudarytas teisinis pagrindas šias paslaugas teikti ir gydytojams rezidentams, įgijusiems pakopinių kompetencijų¹⁹.

2022 m. mokėtiną sumą pagal priimtas apmokėti sąskaitas už ambulatorinėmis sąlygomis suteiktas paslaugas sudarė 423 328,9 tūkst. Eur (neįskaitant 72,9 tūkst. Eur, mokėtinų už ASP paslaugas, suteiktas užsieniečiams, neteisėtai kirtusiems Lietuvos Respublikos valstybės sieną). 2022 m. mokėtiną sumą pagal priimtas apmokėti sąskaitas už stacionarines ASP paslaugas sudarė 827 573,7 tūkst. Eur (neįskaitant 280 tūkst. Eur, mokėtinų už ASP paslaugas, suteiktas užsieniečiams, neteisėtai kirtusiems Lietuvos Respublikos valstybės sieną).

Informacija apie PSDF lėšų (mln. Eur), sumokėtų už ASP paslaugas, pasiskirstymą, pateikiama diagramoje:

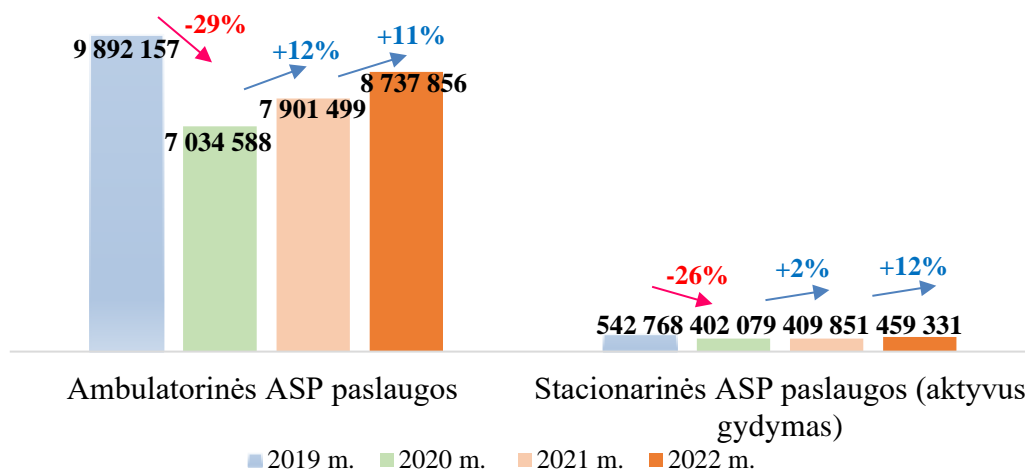


2022 m. suteiktų ambulatorinių ASP paslaugų skaičius padidėjo 11 proc., o stacionariųjų ASP paslaugų skaičius – 12 proc., palyginti su 2021 metais, tačiau vis dar yra mažesnis nei 2019 m. (atitinkamai 12 proc. ir 15 proc.).

¹⁸ Lietuvos Respublikos sveikatos apsaugos ministro 2022 m. kovo 21 d. įsakymas Nr. V-570 „Dėl Suaugusiųjų psichoterapijos dienos stacionaro paslaugų teikimo ir jų išlaidų apmokėjimo tvarkos aprašo patvirtinimo“.

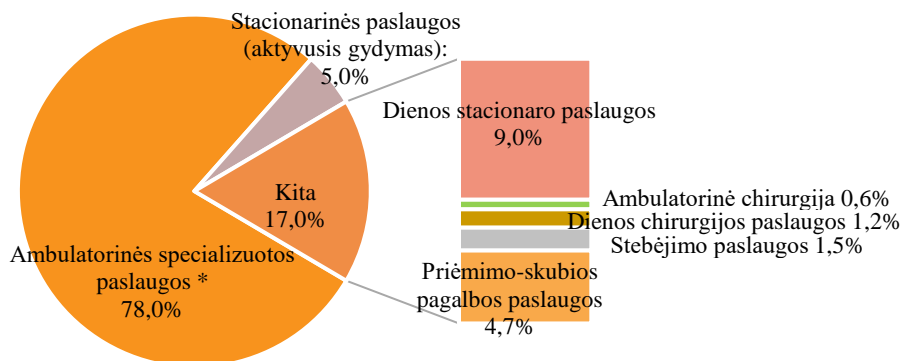
¹⁹ Lietuvos Respublikos sveikatos apsaugos ministro 2022 m. birželio 17 d. įsakymas Nr. V-1099 „Dėl Lietuvos Respublikos sveikatos apsaugos ministro 1998 m. birželio 18 d. įsakymo Nr. 329 „Dėl bazių kainų patvirtinimo“ pakeitimo“.

ASP įstaigų suteiktų paslaugų skaičius 2019–2022 m. (vnt.)



Nors 2020–2022 m. stacionariųjų paslaugų kiekis sumažėjo dėl COVID-19 ligos (koronaviruso infekcijos) pandemijos ir ASP paslaugų teikimo apribojimų, įvestų dėl karantino, už stacionarines ASP paslaugas buvo sumokėta daugiau PSDF biudžeto lėšų nei 2019 m., nes pirmojo karantino metu ASP įstaigoms buvo mokama 1/12 sutartinės sumos, neatsižvelgiant į suteiktų paslaugų skaičių, o nuo 2020 m. liepos mėn. iki 2022 m. rugsėjo mėn. buvo nustatomos tam tikros siektinos reikšmės (kurios palaipsniui buvo didinamos) ar tam tikros situacijos (COVID-19 protrūkis, COVID-19 ligoninė, tam tikras ASP įstaigos COVID-19 lovų skaičius ir kt.), kai buvo mokama 1/12 sutartinės sumos. Pasibaigus 2022 m. pirmiems trimis ketvirčiams buvo apmokėtos visos 2022 m. pirmųjų trijų ketvirčių viršsutartinės ASP paslaugos (jei ASP įstaiga turėjo likusių nepanaudotų lėšų, jos pateko į ASP įstaigos lėšų rezervą ir buvo naudojamos 2022 metų ketvirtąjį ketvirtį suteiktoms paslaugoms apmokėti). Nuo 2022 m. rugsėjo mėnesio stacionarinės paslaugos apmokamos vadovaujantis Lietuvos Respublikos sveikatos apsaugos ministro 2006 m. gruodžio 22 d. įsakymu Nr. V-1113 „Dėl Asmens sveikatos priežiūros paslaugų apmokėjimo tvarkos aprašo patvirtinimo“, kuriame numatyta skirtinga koeficiento, taikytino mokant už stacionarines paslaugas, maksimali reikšmė, atsižvelgiant į COVID-19 ligai (koronaviruso infekcijai) gydyti skirtų lovų skaičių: jei COVID-19 lovų skaičius yra ne mažesnis kaip 50, koeficientas negali būti didesnis nei 1,2, o jei COVID-19 lovų skaičius yra mažesnis ar lygus 50, koeficientas negali būti didesnis nei 1,1.

Toliau pateikiama informacija apie 2022 m. faktiškai suteiktų ASP paslaugų pasiskirstymą (proc.).



* Ambulatorinės specializuotos paslaugos: II, III lygio konsultacijos, profilaktikos, žmogaus genetikos paslaugos, visuotinio naujagimių tikrinimo, papildomai apmokamos paslaugos.

Lietuvos Respublikos sveikatos apsaugos ministro 2022 m. sausio 10 d. įsakymu Nr. V-28 „Dėl Lietuvos Respublikos sveikatos apsaugos ministro 2011 m. gruodžio 23 d. įsakymo Nr. V-1118 „Dėl Giminingų diagnozių grupių sąrašo, Normatyvinės gydymo trukmės ir giminingų diagnozių grupėms priskiriamų kainų koeficientų sąrašo, bazinės aktyviojo gydymo atvejo kainos ir Medicinos pagalbos priemonių, vaistų, procedūrų ir kraujo komponentų kainų, turinčių įtakos faktinei aktyviojo gydymo atvejo kainai, sąrašo tvirtinimo“ pakeitimo“ į Medicinos pagalbos priemonių, vaistų, procedūrų ir kraujo komponentų kainų, turinčių įtakos faktinei aktyviojo gydymo atvejo kainai, sąrašą buvo įtrauktos priemokos, mokamos (nuo 2022 m. sausio 1 d.) už asmens apsaugos priemones, naudojamas gydant COVID-19 liga (koronaviruso infekcija) sergančius pacientus.

VLK, naudodamasi privalomojo sveikatos draudimo informacinės sistemos „Sveidra“ (toliau – „Sveidra“) duomenimis, surinko informaciją apie ASP įstaigų nuo 2020 m. balandžio 1 d. iki 2021 m. gruodžio 31 d. suteiktų stacionariųjų aktyviojo gydymo paslaugų COVID-19 liga (koronaviruso infekcijos) sirgusiems pacientams mastą (skaičiuojant lovadieniais) ir pagal minėtą įsakymu patvirtintas priemokas už asmens apsaugos priemones apskaičiavo ASP įstaigoms mokėtiną papildomų lėšų sumą. Ši suma – iki 44 000 tūkst. Eur – Lietuvos Respublikos sveikatos apsaugos ministro įsakymu²⁰ buvo skirta iš PSDF biudžeto rezervo lėšų.

01 06 ambulatorinėmis sąlygomis atliktiems brangesiems tyrimams ir procedūroms

2022 m. ambulatorinėmis sąlygomis atliktiems brangesiems tyrimams ir procedūroms apmokėti buvo skirta 92 100,6 tūkst. Eur. Pagal 2022 m. priimtas sąskaitas mokėtiną sumą už šias paslaugas sudarė 96 265,8 tūkst. Eur (neįskaitant 8,8 tūkst. Eur, skirtų ASP paslaugoms, suteiktoms užsieniečiams, neteisėtai kirtusiems Lietuvos Respublikos valstybės sieną), t. y. 11 202,8 tūkst. Eur (13,2 proc.) daugiau nei 2021 metais. 2022 m. šių paslaugų buvo suteikta 9 proc. daugiau nei 2021 m. (2021 m. — 618,3 tūkst. paslaugų, 2022 m. – 674,2 tūkst. paslaugų).

Brangesiems tyrimams priskiriami kompiuterinės tomografijos, magnetinio rezonanso tomografijos, pozitronų emisijos tomografijos ir kiti tyrimai. Brangiosioms procedūroms priskiriamos paprastosios hemodializės, gydomosios kraujo gravitacinės chirurgijos ir hiperbarinės oksigenacijos procedūros.

Stacionaruose atliekami brangieji tyrimai ir procedūros apmokami pagal giminingų diagnozių grupių (angl. *Diagnosis Related Groups* – DRG) metodą.

Ligos ir būklės, dėl kurių gali būti atliekami brangieji tyrimai ar brangiosios procedūros, patvirtintos Lietuvos Respublikos sveikatos apsaugos ministro įsakymais. Brangiuosius tyrimus ir procedūras atlieka ASP įstaigos, turinčios licenciją teikti šias paslaugas.

2022 m. Brangiųjų tyrimų ir procedūrų, kurių išlaidos apmokamos PSDF biudžeto lėšomis, ir jų bazinių kainų sąrašas²¹ (toliau – Brangiųjų tyrimų sąrašas) buvo papildytas naujais tyrimais: ProsignaTM genetinio krūties vėžio molekulinį žymenų tyrimu ir kraujo limfocitų atsako į stimuliaciją *Mycobacterium tuberculosis* antigenais įvertinimo pagal gama interferono išskyrimą tyrimu (atliekamu diagnozuojant vaikų tuberkuliozę).

2022 m. sausio 1 d., spalio 1 ir lapkričio 1 d. buvo didinama brangiųjų tyrimų ir procedūrų bazinių kainų balo vertė, todėl atitinkamai buvo sumažinti kompensacinių priedų, mokamų už šiuos tyrimus ir procedūras, dydžiai²².

²⁰ Lietuvos Respublikos sveikatos apsaugos ministro 2020 m. spalio 6 d. įsakymas Nr. V-1528 „Dėl atsiskaitymo su asmens sveikatos priežiūros įstaigomis už pacientams dėl COVID-19 ligos (koronaviruso infekcijos) suteiktas stacionarines aktyviojo gydymo asmens sveikatos priežiūros paslaugas ir lėšų skyrimo iš Privalomojo sveikatos draudimo fondo biudžeto rezervo rizikos valdymo dalies“.

²¹ Lietuvos Respublikos sveikatos apsaugos ministro 2022 m. vasario 7 d. įsakymas Nr. 274 „Dėl Lietuvos Respublikos sveikatos apsaugos ministro 2005 m. balandžio 27 d. įsakymo Nr. V-304 „Dėl Brangiųjų tyrimų ir procedūrų, kurių išlaidos apmokamos Privalomojo sveikatos draudimo fondo biudžeto lėšomis, ir jų bazinių kainų sąrašo bei Brangiųjų tyrimų ir procedūrų išlaidų apmokėjimo tvarkos aprašo patvirtinimo“ pakeitimo“.

²² Lietuvos Respublikos sveikatos apsaugos ministro 2021 m. gruodžio 31 d. įsakymas Nr. V-3002, 2022 m. lapkričio 3 d. įsakymas Nr. 1629 ir 2022 m. gruodžio 3 d. įsakymas Nr. 1829 „Dėl Lietuvos Respublikos sveikatos apsaugos ministro 2005 m. balandžio 27 d. įsakymo Nr. V-304 „Dėl Brangiųjų tyrimų ir procedūrų, kurių išlaidos apmokamos Privalomojo

01 07 COVID-19 ligos (koronaviruso infekcijos) diagnostikos paslaugoms

Lietuvos Respublikos Vyriausybei priėmus sprendimą nuo 2022 m. gegužės 1 d. atšaukti valstybės lygio ekstremaliąją situaciją, paskelbtą dėl COVID-19 ligos (koronaviruso infekcijos) plitimo grėsmės, COVID-19 ligos (koronaviruso infekcijos) diagnostikos tyrimai, atlikti teikiant ASP paslaugas Vaikų ir suaugusiųjų COVID-19 ligos (koronaviruso infekcijos) diagnostikos ir gydymo tvarkos apraše²³ nustatyta tvarka, apmokami PSDF biudžeto lėšomis. COVID-19 ligos diagnostikos paslaugoms apmokėti buvo skirta 2 500 tūkst. Eur iš PSDF biudžeto rezervo rizikos valdymo dalies²⁴. 2022 m. lėšų mokėtiną sumą pagal priimtas sąskaitas už šias diagnostikos paslaugas sudarė 2 090 tūkst. Eur (neįskaitant 0,7 tūkst. Eur, skirtų ASP paslaugoms, suteiktoms užsieniečiams, neteisėtai kirtusiems Lietuvos Respublikos valstybės sieną).

Ūkio subjektų priežiūra

VLK ir TLK specialistų vykdoma ūkio subjektų priežiūra apima šias prioritetines sritis – įstaigų ir įmonių konsultavimą, jų veiklos duomenų stebėseną „Sveidroje“ ir kontrolės procedūras. Ūkio subjektų konsultavimas ir duomenų, kaupiamų „Sveidroje“, stebėseną išlieka VLK ir TLK vykdomos įstaigų ir įmonių veiklos priežiūros prioritetinėmis sritimis.

2022 m. TLK vykdė įstaigų ir įmonių veiklos duomenų, kaupiamų „Sveidroje“, stebėseną pagal patvirtintus 6 stebėsenos rodiklius²⁵. VLK ir TLK specialistai pagal VLK direktoriaus įsakymu patvirtintus stacionare teikiamų ASP paslaugų stebėsenos rodiklius ir klinikinio kodavimo taisykles vykdė duomenų apie stacionare teikiamas aktyviojo gydymo paslaugas stebėseną²⁶.

2022 m. bendras TLK specialistų suteiktų konsultacijų skaičius siekė beveik 177 tūkstančius. Vykdydamos stebėseną, 2022 m. TLK iš viso peržiūrėjo 123,1 tūkst. formos Nr. 066/a-LK statistinių kortelių, iš jų daugiau kaip 22,7 tūkst. kortelių duomenys buvo patikslinti. Taip pat TLK peržiūrėjo 86 tūkst. formos Nr. 025/a-LK statistinių kortelių. Kartu su pačių ASP įstaigų pastebėtais netikslumais beveik 88,2 tūkst. statistinių kortelių duomenis ASP įstaigos turėjo patikslinti. Skirtumas tarp bendros sumos, apskaičiuotos pagal neteisingus ūkio subjektų pateiktų statistinių kortelių duomenis apie suteiktas ASP paslaugas, ir sumos, sumokėtos ASP įstaigoms už šias paslaugas po statistinių kortelių patikslinimo, faktiškai sudarė daugiau kaip 1 484 tūkst. Eur (išvengta žala PSDF biudžetui). Klaidingai užpildytų statistinių kortelių atrinkimas, atliekant stebėseną, ir jų tikslinimas – abipusiškai vertinga praktika tiek TLK, tiek ūkio subjektams. PSDF biudžetui nepadaroma žala, o ūkio subjektas išvengia nuostolių, kuriuos būtų patyręs, jei tektų atlyginti padarytą žalą.

Stebėsenos duomenų pagrindu TLK inicijavo 72 kontrolės procedūras.

Kontrolės procedūrų vykdymas

2022 m. TLK atliko 520 įmonių ir įstaigų kontrolės procedūrų. Bendras kontrolės procedūrų metu 2022 m. nustatytos žalos PSDF biudžetui dydis buvo 259,1 tūkst. Eur.

sveikatos draudimo fondo biudžeto lėšomis, ir jų bazinių kainų sąrašo bei Brangiųjų tyrimų ir procedūrų išlaidų apmokėjimo tvarkos aprašo patvirtinimo“ pakeitimo“.

²³ Lietuvos Respublikos sveikatos apsaugos ministro 2020 m. kovo 16 d. įsakymas Nr. V-383 „Dėl Vaikų ir suaugusiųjų COVID-19 ligos (koronaviruso infekcijos) diagnostikos ir gydymo tvarkos aprašo patvirtinimo“.

²⁴ Lietuvos Respublikos sveikatos apsaugos ministro 2022 m. lapkričio 30 d. įsakymas Nr. V-1793 „Dėl Lietuvos Respublikos sveikatos apsaugos ministro 2022 m. gegužės 27 d. įsakymo Nr. V-1009 „Dėl lėšų skyrimo iš Privalomojo sveikatos draudimo fondo biudžeto rezervo rizikos valdymo dalies 2022 metais“ pakeitimo“.

²⁵ VLK direktoriaus 2021 m. gruodžio 23 d. įsakymas Nr. 1K-397 „Dėl 2022 metų prioritetinių teritorinių ligonių kasų vykdomos kontrolės kryptių ir jų atliekamos stebėsenos rodiklių sąrašo patvirtinimo“.

²⁶ VLK direktoriaus 2015 m. gruodžio 8 d. įsakymas Nr. 1K-357 „Dėl Asmens sveikatos priežiūros paslaugų stebėsenos vykdymo tvarkos aprašo patvirtinimo“.

2022 m. TLK atliktų kontrolės procedūrų duomenų suvestinė

Atliktų kontrolės procedūrų skaičius	Planinių kontrolės procedūrų skaičius	Kontrolės procedūrų, kai buvo nustatyta žala PSDF biudžetui, skaičius	Nustatyta žala PSDF biudžetui (Eur)
520	462 (88,8 %)	141 (27,1 %)	259 099,3

Siekiant tobulinti ūkio subjektų priežiūrą ir mažinti ūkio subjektams tenkančią administracinę naštą, 2022 m. buvo patikslintas VLK direktoriaus 2014 m. sausio 21 d. įsakymas Nr. 1K-10 „Dėl Asmens sveikatos priežiūros įstaigų, vaistinių ir kitų įstaigų bei įmonių, sudariusių sutartis su Valstybine ligonių kasa prie Sveikatos apsaugos ministerijos ar teritorinėmis ligonių kasomis, veiklos priežiūros tvarkos aprašo patvirtinimo“. Patikslinus šį įsakymą, buvo įteisinta supaprastinta neatitikčių vertinimo procedūra, kuri numato būdą supaprastinta tvarka sugrąžinti į PSDF biudžetą įstaigų neteisėtai gautas iš PSDF biudžeto lėšas. Iš viso 2022 m. buvo atliktos 476 supaprastintos neatitikčių vertinimo procedūros, kurių metu buvo nustatyta 241 822,72 Eur neteisėtai gautų PSDF biudžeto lėšų suma (šios lėšos buvo gražintos į PSDF biudžetą).

2022 m. atliekant ūkio subjektų priežiūrą buvo nustatyta, kad bendrą neteisėtai gautų PSDF biudžeto lėšų sumą sudaro 500 922,02 Eur.

Paslaugų bazinių kainų pokyčiai

Siekiant optimizuoti ASP paslaugų kainas ir kuo tiksliau kompensuoti šių paslaugų teikimo išlaidas, 2022 m. buvo apskaičiuotos naujos arba perskaičiuotos jau galiojančios toliau nurodytų paslaugų bazinės kainos:

- paslaugų, susijusių su COVID-19 ligos (koronaviruso infekcijos) valdymu (20 paslaugų, apmokamų valstybės biudžeto lėšomis, kainos);
- ProsignaTM genetinio molekulinio žymenų krūties vėžio tyrimas (1 bazinė kaina);
- psichoterapijos dienos stacionaro paslauga (1 bazinė kaina);
- individualios ar šeimos psichoterapijos seansas (1 bazinė kaina);
- pozitronų emisijos tomografijos tyrimas (PET/KT), atliekamas naudojant somatostatinių analogus, žymėtus radioaktyviuoju galiu (68Ga DOTA peptidais) (1 bazinė kaina);
- slauga ir palaikomasis gydymas (3 bazinės kainos);
- skiepavimo paslaugos (3 bazinės kainos);
- giminingų diagnozių grupėms priskiriami kainų koeficientai (3 508);
- bazinė aktyviojo gydymo atvejo kaina (1 bazinė kaina).

MPP, vaistų, procedūrų ir kraujo komponentų kainų, turinčių įtakos faktinei aktyviojo gydymo atvejo kainai, sąrašas buvo papildytas 4 MPP, buvo apskaičiuotos šių MPP kainos:

- elektrokardiostimuliatorius su širdį resinchronizuojančia funkcija;
- kardioverteris-defibriliatorius su širdį resinchronizuojančia funkcija;
- elektrokardiostimuliatoriaus ir kardioverterio-defibriliatoriaus laidų šalinimas, naudojant ekstrakcijos prietaisus;
- MPP komplektas (pažangios energijos disektorius, siuvimo rankena, linijinis pjoviklis-siuviklis, cirkuliarus siuviklis, priekalo įdėjimo per burną sistema), naudojamas atliekant laparoskopines operacijas dėl navikų (kai panaudojamos ne mažiau kaip 3 skirtingos priemonės).

2022 m. buvo patvirtinti bendras ASP paslaugų ir jų bazinių kainų sąrašas²⁷ bei Lietuvos Respublikos sveikatos apsaugos ministro įsakymų, reglamentuojančių ASP paslaugų teikimą, pakeitimai. Šie pakeitimai palengvino duomenų apie ASP paslaugų kainas ir priemokas bei teisės aktų, reglamentuojančių šių paslaugų apmokėjimą, paiešką.

²⁷ Lietuvos Respublikos sveikatos apsaugos ministro 2022 lapkričio 3 d. įsakymas Nr. V-1630 „Dėl asmens sveikatos priežiūros paslaugų ir jų bazinių kainų sąrašo bei su šiomis paslaugomis susijusių priemokų, mokamų Privalomojo sveikatos draudimo fondo biudžeto lėšomis, sąrašų patvirtinimo“.

02 Vaistams, MPP ir medicinos priemonių nuomai

02 01 kompensuojamiesiems vaistams ir MPP

2022 m. PSDF biudžete kompensuojamiesiems vaistams ir MPP buvo numatyta 483 297 tūkst. Eur (iš kurių 25 700 tūkst. Eur PSDF biudžeto rezervo rizikos valdymo dalies lėšos, skirtos kreditiniam įsiskolinimui už išduotus kompensuojamuosius vaistus ir MPP mažinti), t. y. 97 800 tūkst. Eur (arba beveik 25,4 proc.) daugiau nei 2021 metais. Sumokėta suma buvo lygi numatytai sumai (483 297 tūkst. Eur). Pagal 2022 m. priimtas sąskaitas suma, mokėtina už pacientams išduotus kompensuojamuosius vaistus ir MPP, siekė 477 759 tūkst. Eur.

2022 m. gruodžio 31 d. duomenimis, kreditinis įsiskolinimas už gruodžio mėn. pacientams išduotus kompensuojamuosius vaistus ir MPP buvo 48 061 tūkst. Eur, t. y. 5 538 tūkst. Eur (arba 10,3 proc.) mažesnis nei kreditinis įsiskolinimas 2021 m. gruodžio 31 d. duomenimis.

2022 m. Lietuvoje kompensuojamuosius vaistus ir MPP vartojo apie 1,2 milijono pacientų, t. y. apie 43 proc. visų Lietuvos gyventojų 2022 m. pabaigos duomenimis (kitose ES šalyse – apie 40–60 proc. gyventojų), iš jų vyresnių kaip 60 metų gyventojų, vartojančių kompensuojamuosius vaistus ir naudojančių kompensuojamąsias MPP, buvo apie 648 tūkst., t. y. jie sudarė apie 54 proc. visų gyventojų, vartojusių kompensuojamuosius vaistus ir naudojusių kompensuojamąsias MPP, arba apie 83 proc. visų tokio amžiaus Lietuvos gyventojų. 2022 m. Lietuvoje buvo kompensuotos apie 2 221 vaisto (prekiniais pavadinimais) įsigijimo išlaidos.

Dėl senstančios populiacijos ir didėjančio ambulatorinių ASP paslaugų teikimo masto kompensuojamųjų vaistų ir MPP skiriama vis daugiau, jų vartojimas didėja. Bendra pacientų priemokų suma 2022 m. sudarė 39 mln. Eur, t. y. 5,7 mln. Eur daugiau nei 2021 m. (2021 m. priemokų suma sudarė 33,3 mln. Eur).

VLK įgyvendino tam tikras priemones, siekdama, kad būtų daugiau išrašoma kompensuojamųjų generinių vaistų: buvo sudaromos vaistų, priskiriamų biopanašių vaistų grupėms (eritropoetinių ir tumorų nekrozės faktoriaus alfa inhibitorių grupėms), reitingų eilės pagal mažiausią gydymo kainą; buvo patvirtintas TLK vykdomos stebėsenos rodiklis, t. y. kompensuojamųjų biopanašių vaistų – tumorų nekrozės faktoriaus alfa inhibitorių (ATC kodas pagal IV lygį – L04AB) – išrašymo rodiklis, pagal kurį 2022 m. 70 proc. suaugusiųjų vartojo biopanašius vaistus, priskiriamus tumorų nekrozės faktoriaus alfa inhibitorių grupei; TLK pranešimuose, susitikimuose su gydytojais, Šiaulių TLK vaistų komiteto pranešimuose buvo skatinama racionaliai vartoti generinius vaistus.

Nuolat augant kompensuojamųjų MPP poreikiui, 2022 m. buvo siekiama didinti jau kompensuojamų MPP kiekį, buvo pradėtos kompensuoti pagal receptus²⁸ išduodamų tracheozofaginių kalbamųjų protezų priedų įsigijimo išlaidos onkologinėmis ligomis sergantiems pacientams (t. y. pradėtas taikyti paprastesnis šių MPP įsigijimo išlaidų kompensavimo būdas vietoj anksčiau taikyto centralizuotai per ASP įstaigas įsigyjamų tracheozofaginių kalbamųjų protezų priedų apmokėjimo būdo). Buvo padidintas leidžiamas išrašyti kompensuojamųjų plokštelių kiekis (nuo 10 vnt. iki 15 vnt. per mėnesį) stomuotiems pacientams, gydomųjų tvarščių (hidrokolidinių, silikono ar kitos sudėties) kiekis (iki 15 vnt. per mėnesį) įvairių tipų žaizdoms gydyti²⁹. Didelis dėmesys buvo skiriamas pacientų, besigydančių nuo pirmojo tipo diabeto, naujų gliukozės kiekio kraujyje stebėjimo sistemų poreikiui patenkinti. Šiems asmenims nuo 2022 m. liepos 1 d. pradėtos kompensuoti³⁰ nuolatinio gliukozės kiekio stebėjimo sistemos. Kasmet PSDF biudžeto lėšomis

²⁸ Lietuvos Respublikos sveikatos apsaugos ministro 2022 m. vasario 3 d. įsakymas Nr. V-215 „Dėl Lietuvos Respublikos sveikatos apsaugos ministro 2000 m. spalio 6 d. įsakymo Nr. 529 „Dėl Kompensuojamųjų medicinos pagalbos priemonių sąrašo (C sąrašo) patvirtinimo“ pakeitimo“.

²⁹ Lietuvos Respublikos sveikatos apsaugos ministro 2022 m. kovo 22 d. įsakymas Nr. V-616 „Dėl Lietuvos Respublikos sveikatos apsaugos ministro 2000 m. spalio 6 d. įsakymo Nr. 529 „Dėl Kompensuojamųjų medicinos pagalbos priemonių sąrašo (C sąrašo) patvirtinimo“ pakeitimo“.

³⁰ Lietuvos Respublikos sveikatos apsaugos ministro 2022 m. birželio 2 d. įsakymas Nr. V-1037 „Dėl Lietuvos Respublikos sveikatos apsaugos ministro 2000 m. spalio 6 d. įsakymo Nr. 529 „Dėl Kompensuojamųjų medicinos pagalbos priemonių sąrašo (C sąrašo) patvirtinimo“ pakeitimo“.

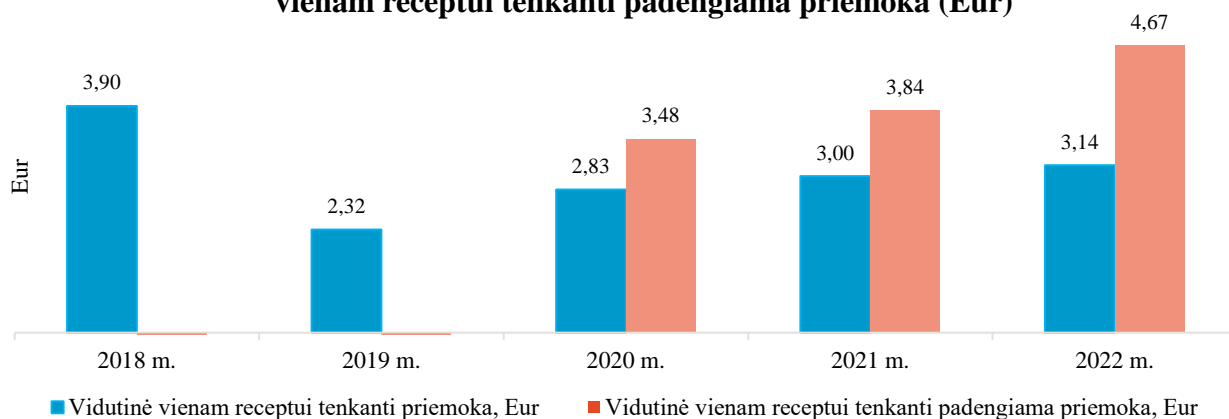
kompensuojant vis daugiau apdraustųjų slaugai reikalingų priemonių, didėja slaugos prieinamumas ir mažėja namų ūkių išlaidos šioms priemonėms.

Pažymėtina, kad 2022 m. labiausiai pažeidžiamoms gyventojų grupėms, t. y. 75 metų ir vyresniems pacientams, vyresniems kaip 65 metų mažas pajamas gaunantiems asmenims bei neįgaliesiems, buvo sudaryta galimybė gauti kompensuojamuosius vaistus ir MPP nemokant paciento priemokos. 2022 m. buvo 341 tūkst. tokių asmenų, o išlaidos priemokoms padengti siekė 19 095 tūkst. Eur.

Siekiant įgyvendinti Ekonominio bendradarbiavimo ir plėtros organizacijos bei Pasaulio sveikatos organizacijos rekomendacijas – atsisakyti pacientų diskriminavimo pagal ligas ir užtikrinti socialinį teisingumą, 2022 m. visų įrašytų į Ligų ir kompensuojamųjų vaistų sąrašą (A sąrašą) kompensuojamųjų vaistų bazinės kainos buvo kompensuojamos 100 procentų. Tik 17 bendrinių pavadinimų vaistų (jiems tenka 0,1 proc. PSDF išlaidų vaistams ir MPP), įtrauktų į Kompensuojamųjų vaistų sąrašą (B sąrašą), bazinės kainos ir toliau kompensuojamos 50 procentų. Mažėja pačių pacientų sumokėtų priemokų už kompensuojamuosius vaistus ir MPP dalis (2022 m. ji sudarė 19,9 mln. Eur), palyginti su bendra kompensuojamųjų vaistų ir MPP įsigijimo išlaidų suma. 2022 m. ši dalis sudarė 4 proc., tai yra sumažėjo apie 0,2 proc. (2021 m. ši dalis sudarė 4,2 proc.).

2022 m. vidutinė vienam receptui tenkanti paciento priemoka sudarė 3,14 Eur, o vidutinė vienam receptui tenkanti valstybės biudžeto lėšomis padengiama paciento priemoka – 4,67 Eur (žr. diagramą).

2018 – 2022 m. vidutinė vienam receptui tenkanti priemoka ir vidutinė vienam receptui tenkanti padengiama priemoka (Eur)



Vidutinė vienam receptui tenkančios priemokos suma padidėjo nedaug – 4,7 proc., o valstybės biudžeto lėšomis padengiama priemokos suma, tenkanti vienam receptui, – 21,6 proc. (nuo 3,84 Eur 2021 m. iki 4,67 Eur 2022 m.). Tai lėmė gyventojams, kurių priemoka padengiama valstybės biudžeto lėšomis, viename recepte išrašomas didesnis kompensuojamųjų vaistų ir MPP kiekis, be to, šie gyventojai už vaistus ir MPP nieko neprimoka, vadinasi, nėra skatinami įsigyti mažiau kainuojančio vaisto ar MPP.

2022 m. gyventojų, vyresnių kaip 75 metai, amžiaus grupę sudarė panašus asmenų, kurių vaistų ir MPP priemokos buvo padengiamos valstybės biudžeto lėšomis, skaičius, palyginti su 2021 m. (2022 m. – 257 tūkst. asmenų, 2021 m. – 256 tūkst. asmenų). 2022 m. kiti Lietuvos gyventojai už kompensuojamuosius vaistus ir MPP primokėjo 2,29 mln. Eur daugiau nei 2021 metais, nes padaugėjo gyventojų, kurie įsigyja kompensuojamųjų vaistų ir MPP sumokėdami paciento priemoką, t. y. gyventojų nuo 0 iki 74 metų, kurių gydymui skiriami kompensuojamieji vaistai ir MPP. 2022 m. šių gyventojų iki 74 metų amžiaus grupę sudarė 958 tūkst. asmenys (ši grupė padidėjo 9,25 proc., palyginti su 2021 m.).

2022 m. buvo pradėti kompensuoti 16 bendrinių pavadinimų vaistai, skirti išsėtinei sklerozei, psichikos ir elgesio sutrikimams dėl opioidų vartojimo, opiniam kolitui, skrandžio, krūties, prostatos ligoms ir dar daugeliui kitų ligų gydyti.

2022 m. buvo išrašyta 10,43 mln. receptų, t. y. 4,7 proc. daugiau nei 2021 m. (2021 m. buvo išrašyta 9,96 mln. receptų), iš jų 99,9 proc. receptų buvo išrašyti elektroniniu būdu (sveikatos priežiūros specialistai (gydytojai ir slaugytojai) įgyvendina Sveikatos apsaugos ministerijos vykdomą Lietuvos e. sveikatos sistemos 2015–2025 metų plėtros programos įgyvendinimo priemonių planą). Išrašant elektroninius receptus užtikrinama tikslesnė vaistų apskaita, palengvinamas darbas vaistus skiriančiam gydytojui. Gydytojas E. sveikatos portale mato visus pacientui išrašytų vaistų (taip pat ir kitų gydytojų išrašytų vaistų) receptus, todėl gali įvertinti, ar vaistai vartojami racionaliai.

02 02 centralizuotai apmokamiems vaistams ir MPP

Viena iš VLK funkcijų yra netiesioginis apdraustųjų aprūpinimas centralizuotai apmokamais vaistais ir MPP. Apdraustieji minėtais vaistais ir MPP aprūpinami per ASP įstaigas.

2022 m. iš PSDF biudžeto centralizuotai apmokamiems vaistams ir MPP buvo skirta 52 813 tūkst. Eur.

Pagal 2022 m. priimtas sąskaitas mokėtiną sumą sudarė 53 653 tūkst. Eur.

2022 m. gruodžio 31 d. duomenimis, kreditinis įsiskolinimas už centralizuotai apmokamus vaistus ir MPP siekė 4 561 tūkst. Eur.

2022 m. į Centralizuotai apmokamų vaistinių preparatų ir MPP sąrašą buvo įrašytos 2 naujos MPP – kateteriai kanaloplastikai, kuriais gydomos akių ligos, ir inkstų arterijos denervacijos kateteriai, implantuojami tuomet, kai kraujospūdžio neįmanoma kontroliuoti kitais būdais. 2022 m. buvo skirta didesnė lėšų suma kateterizavimo būdu implantuojamiems aortos ir plaučių arterijos vožtuvams įsigyti – šių priemonių poreikis auga, todėl 2022 m. joms įsigyti buvo skirta 4,5 mln. Eur, tai yra 0,5 mln. Eur daugiau, palyginti su 2021 metais.

02 03 labai retų žmogaus sveikatos būklių gydymui ir gydymui nenumatytais atvejais

2022 m. PSDF biudžete buvo numatyta labai retų žmogaus sveikatos būklių gydymui ir gydymui nenumatytais atvejais 15 627 tūkst. Eur. Pagal 2022 m. priimtas sąskaitas mokėtiną sumą sudarė 13 170 tūkst. Eur, t. y. 22,3 proc. daugiau nei 2021 m., kai ši suma siekė 11 mln. Eur. Kreditinis įsiskolinimas gydymo įstaigoms pagal pateiktas paraiškas apmokėti labai retų žmogaus sveikatos būklių gydymo ir gydymo nenumatytais atvejais išlaidas 2022 m. gruodžio 31 d. siekė 11,7 tūkst. Eur.

VLK organizuoja Lietuvos Respublikos sveikatos apsaugos ministro įsakymu sudarytos Labai retų žmogaus sveikatos būklių gydymo išlaidų kompensavimo komisijos veiklą ir, vadovaudamasi jos sprendimais, išduoda garantinius raštus, pagal kuriuos kompensuojamos labai retų būklių gydymo išlaidos. 2022 m. VLK išdavė 532 garantinius raštus pagal ASP įstaigų prašymus kompensuoti 318 pacientų (iš jų – 98 nauji pacientai), kuriems buvo diagnozuotos labai retos būklės, gydymo išlaidas. Naujiems pacientams gydyti pagal šiais metais išduotus garantinius raštus buvo skirta apie 3 mln. Eur – šios išlaidos sumažėjo 32 proc., palyginti su 2021 m. (4,43 mln. Eur). Didžiausia dalis lėšų retoms būklėms gydyti tenka vaistams, skiriamiems sergantiesiems ypač retomis metabolinėmis ligomis, spinaline raumenų atrofija, Diušeno raumenų distrofija ir labai retomis onkologinėmis ligomis.

02 04 medicinos priemonių nuomai

2022 m. medicinos priemonių nuomai iš PSDF biudžeto buvo skirta 4 230 tūkst. Eur. 2022 m. faktinės išlaidos (suma pagal priimtas sąskaitas) siekė 3 912 tūkst. Eur, t. y. 649 tūkst. Eur (arba 19,9 proc.) daugiau nei 2021 m.

Siekiant sudaryti sąlygas efektyviau naudoti brangią medicinos įrangą slaugant pacientą namuose, palengvinti paciento finansinę naštą, sumažinti kai kurių ligoninių užimtumą ir suteikti galimybę efektyviau naudoti PSDF biudžeto lėšas, 2022 m. buvo kompensuojamos šių medicinos priemonių nuomos išlaidos:

– insulino pompų su glikemijos duomenų įvertinimo, naudojant diagnostines juosteles gliukozės kiekiui nustatyti, funkcija;

- insulino pompų su glikemijos įvertinimo, naudojant nuolatinio gliukozės matavimo jutiklį, ir insulino įšvirškštimo sustabdymo, esant mažai glikemijai, funkcija;
- deguonies aparatų;
- dirbtinės plaučių ventilacijos (toliau – DPV) aparatų, veikiančių invaziniu arba neinvaziniu būdu, kai naudojamas tracheostominis vamzdelis;
- DPV aparatų, veikiančių neinvaziniu būdu, kai naudojama kaukė arba kaniulės;
- nešiojamųjų gyvybinių funkcijų stebėjimo aparatų;
- DPV aparatų, veikiančių adaptuotos palaikomosios ventilacijos (angl. *Adaptive Servo-Ventilation* – ASV) režimu ir skiriamų centrinei miego apnėjai gydyti, kai kiti gydymo metodai neefektyvūs;
- DPV aparatų, veikiančių invaziniu arba neinvaziniu būdu per kaukę arba kandiklį;
- išorinių automatinų infuzinių pompų ilgalaikiai opioidinių analgetikų infuzijai atlikti su užrakinimo funkcija (apsauga nuo paciento savavališko vaistų dozės reguliavimo).

Siekiant gerinti onkologinių ligonių aprūpinimą infuzinėmis pompomis, nuo 2022 m. IV ketvirčio taikomos supaprastintos jų skyrimo sąlygos³¹, leidžiant šias priemones skirti specializuotas skausmo diagnozavimo ir gydymo paslaugas teikiančioms ASP įstaigoms arba stacionarines ar ambulatorines paliatyviosios pagalbos paslaugas teikiančioms ASP įstaigoms.

Taip pat, įsigaliojus Lietuvos Respublikos sveikatos apsaugos ministro įsakymui³², nuo 2022 m. balandžio 1 d. insulino pompų nuomos išlaidos kompensuojamos visiems asmenims, sergantiems I tipo cukriniu diabetu, nepriklausomai nuo jų amžiaus (netaikant amžiaus ribojimo iki 24 m.).

03 Medicininei reabilitacijai ir sanatoriniam gydymui

2022 m. iš PSDF biudžeto medicininei reabilitacijai ir sanatoriniam gydymui buvo skirta 115 853,1 tūkst. Eur. Pagal 2022 m. priimtas sąskaitas mokėtiną sumą už pacientams suteiktas paslaugas sudarė 111 133 tūkst. Eur, t. y. 15 862 tūkst. Eur (arba 16,6 proc.) daugiau nei 2021 metais.

2022 m. gruodžio 31 d. duomenimis, kreditinį įsiskolinimą už suteiktas medicininės reabilitacijos ir sanatorinio gydymo paslaugas sudarė 13 212 tūkst. Eur. Už suteiktas ASP paslaugas TLK atsiskaitė per 30 dienų nuo sąskaitų gavimo dienos, kaip numatyta Sveikatos draudimo įstatymo 27 straipsnio 2 dalyje bei PSDF biudžeto sudarymo ir vykdymo taisyklių³³ 16 punkte.

Sudarant sutartis ir PSDF biudžeto lėšomis apmokant suteiktas medicininės reabilitacijos ir antirecidyvinių sanatorinio gydymo paslaugas (toliau – medicininės reabilitacijos paslaugos), šios paslaugos 2022 m. buvo suskirstytos į penkias grupes: 1) pirmojo etapo medicininės reabilitacijos paslaugos, 2) ambulatorinės medicininės reabilitacijos paslaugos, 3) stacionarinės medicininės reabilitacijos paslaugos, 4) prioritetinės stacionarinės reabilitacijos paslaugos, 5) ambulatorinės psichosocialinės reabilitacijos paslaugos ir stacionarinės psichosocialinės reabilitacijos paslaugos.

2022 m. medicininės reabilitacijos paslaugų teikimo mastas (lovadienių skaičius) pasiekė 2019 m. šių paslaugų teikimo mastą. 2022 m. 308 214 asmenų buvo suteikta 1,9 mln. paslaugų už 105 368,2 tūkst. Eur, iš jų 267 563 pacientams buvo suteikta 425 tūkst. pirmojo medicininės reabilitacijos etapo paslaugų už 33 754,4 tūkst. Eur:

³¹ Lietuvos Respublikos sveikatos apsaugos ministro 2022 m. spalio 7 d. įsakymas Nr. V-1535 „Dėl Lietuvos Respublikos sveikatos apsaugos ministro 2018 m. balandžio 18 d. įsakymo Nr. V-429 „Dėl Medicinos priemonių (prietaisų), būtinų sveikatos priežiūrai namuose užtikrinti, nuomos bazinių kainų nustatymo, nuomos išlaidų kompensavimo ir sutarčių sudarymo tvarkos aprašo patvirtinimo“ pakeitimo“.

³² Lietuvos Respublikos sveikatos apsaugos ministro 2022 m. kovo 31 d. įsakymas Nr. V-659 „Dėl Lietuvos Respublikos sveikatos apsaugos ministro 2018 m. birželio 22 d. įsakymo Nr. V-724 „Dėl Privalomojo sveikatos draudimo fondo lėšomis nuomojamų medicinos priemonių (prietaisų), būtinų sveikatos priežiūrai namuose užtikrinti, sąrašo patvirtinimo“ pakeitimo“.

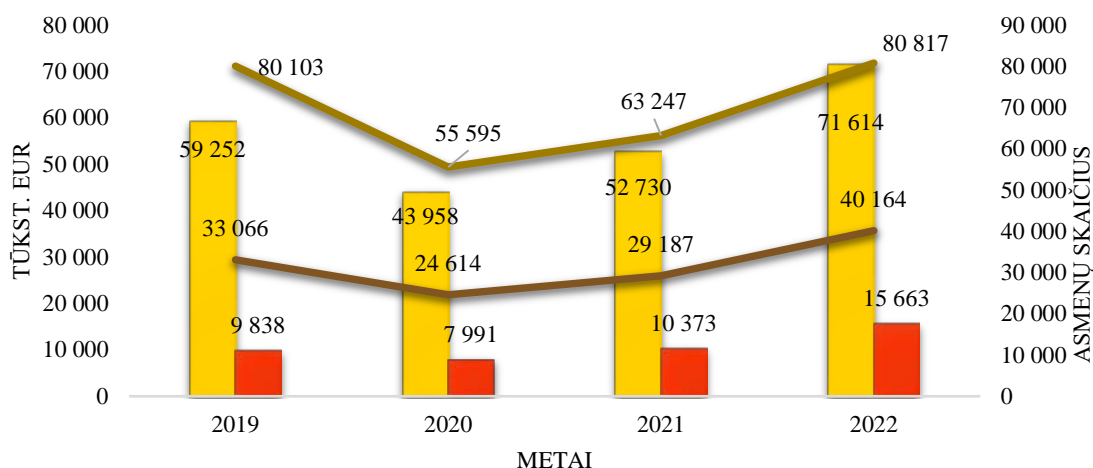
³³ Lietuvos Respublikos Vyriausybės 2003 m. gegužės 14 d. nutarimas Nr. 589 „Dėl Privalomojo sveikatos draudimo fondo biudžeto sudarymo ir vykdymo taisyklių patvirtinimo“.

Metai	Paslaugos pavadinimas	Unikalių asmenų skaičius	Apmokamų paslaugų / lovdienių skaičius	Suma eurais
2019	Medicininės reabilitacijos paslaugos	80 103	1 563 927	59 252 354
2020	Medicininės reabilitacijos paslaugos	55 595	1 023 684	43 958 233
2021	Pirmojo etapo medicininės reabilitacijos paslaugos	220 836	321 827	24 789 692
	Medicininės reabilitacijos paslaugos	63 247	1 181 498	52 729 911
	2021 m. iš viso	255 120	1 503 325	77 519 603
2022	Pirmojo etapo medicininės reabilitacijos paslaugos	267 563	424 661	33 754 392
	Medicininės reabilitacijos paslaugos	80 817	1 499 020	71 613 760
	2022 m. iš viso	308 214	1 923 681	105 368 152

2022 m. apie 31 tūkst. vaikų (apie 10 proc. visų asmenų, gavusių medicininės reabilitacijos paslaugas) buvo suteikta 294 tūkst. paslaugų už 12 097 tūkst. Eur, o 277,4 tūkst. suaugusiųjų (apie 90 proc. visų asmenų, gavusių medicininės reabilitacijos paslaugas) buvo suteikta 1 629 tūkst. paslaugų už 93 271,2 tūkst. Eur.

2022 m., palyginti su 2021 m., medicininės reabilitacijos paslaugas (neįskaitant pirmojo etapo paslaugų) gavo 17,6 tūkst. daugiau pacientų, buvo suteikta 317,5 tūkst. daugiau medicininės

reabilitacijos paslaugų / lovdienių:



- Suma, už kurią suteikta medicininės reabilitacijos paslaugų
- Suma, už kurią suteikta ambulatorinės medicininės reabilitacijos paslaugų
- Unikalių asmenų, kuriems suteiktos medicininės reabilitacijos paslaugos, skaičius
- Unikalių asmenų, kuriems suteiktos ambulatorinės medicininės reabilitacijos paslaugos, skaičius

Nuo 2015 m. II pusmečio suaugusiesiems teikiamos psichosocialinės reabilitacijos paslaugos, vadovaujantis Psichosocialinės reabilitacijos paslaugų psichikos sutrikimų turintiems asmenims teikimo tvarkos aprašu³⁴, o nuo 2019 m. lapkričio 1 d. šios paslaugos teikiamos ir vaikams, vadovaujantis Vaikų ir paauglių psichikos sveikatos priežiūros paslaugų teikimo reikalavimų aprašu³⁵. 2022 m. buvo suteikta 20,55 tūkst. psichosocialinės reabilitacijos paslaugų už 1 004 tūkst. Eur (šias paslaugas gavo 1 242 asmenys).

³⁴ Lietuvos Respublikos sveikatos apsaugos ministro 2012 m. rugpjūčio 21 d. įsakymas Nr. V-788 „Dėl Psichosocialinės reabilitacijos paslaugų psichikos sutrikimų turintiems asmenims teikimo tvarkos aprašo patvirtinimo“.

³⁵ Lietuvos Respublikos sveikatos apsaugos ministro 2000 m. gruodžio 14 d. įsakymas Nr. 730 „Dėl Vaikų ir paauglių psichikos sveikatos priežiūros paslaugų teikimo reikalavimų aprašo patvirtinimo“.

2022 m. psichosocialines reabilitacijos paslaugas gavo daugiau asmenų:

Metai	Paslaugos pavadinimas	Unikalių asmenų skaičius	Apmokamų paslaugų / lovdienių skaičius	Suma eurais
2019	Ambulatorinė psichosocialinė reabilitacija	297	5 888	122 394
	Stacionarinė psichosocialinė reabilitacija	763	10 950	531 879
	2019 m. iš viso	1 024	16 838	654 272
2020	Ambulatorinė psichosocialinė reabilitacija	291	5 581	131 690
	Stacionarinė psichosocialinė reabilitacija	665	9 545	519 943
	2020 m. iš viso	942	15 126	651 633
2021	Ambulatorinė psichosocialinė reabilitacija	308	6 691	166 361
	Stacionarinė psichosocialinė reabilitacija	610	8 732	506 098
	2021 m. iš viso	903	15 423	672 459
2022	Ambulatorinė psichosocialinė reabilitacija	410	8 464	231490
	Stacionarinė psichosocialinė reabilitacija	870	12 087	772454
	2022 m. iš viso	1242	20 551	1 003 944

2022 m. įsigaliojo nauja medicininės reabilitacijos paslaugų apmokėjimo tvarka³⁶. Buvo sudaryta visiškai nauja prioritėtinės stacionarinės medicininės reabilitacijos paslaugų grupė: jai priskirtos stacionarinės reabilitacijos paslaugos, kurias labai svarbu suteikti laiku (stacionarinės reabilitacijos III paslaugos, stacionarinės reabilitacijos II paslaugos vaikams, stacionarinės reabilitacijos II paslaugos suaugusiesiems po infarkto, insulto, traumų, endoprotezavimo), numatant atskirą šios grupės paslaugų apmokėjimą ir sudarant galimybę apmokėti šios grupės viršsutartines paslaugas kiekvieną mėnesį iš VLK tam tikslui numatytų lėšų. 2022 m. 18,3 tūkst. asmenų gavo prioritėtinės stacionarinės medicininės reabilitacijos paslaugas, jiems buvo suteikta 424,25 tūkst. paslaugų už 27 912 tūkst. Eur.

04 Ortopedijos techninėms priemonėms

Viena iš VLK funkcijų – užtikrinti ortopedijos techninių priemonių (toliau – OTP) kompensavimą apdraustiesiems. OTP – tai medicinos priemonės, kurioms priskiriami įtvarai, tvirtinami iš išorės prie kūno dalies (pagal užsakymą individualiai gaminami ir serijiniu būdu gaminami įtvarai), papildomieji ir keičiamieji kūno dalių protezai (galūnių protezai, krūties protezai) bei ortopedinė avalynė.

Nuo 2022 m. sausio 1 d. sveikatos apsaugos ministro įsakymu³⁷ buvo patvirtinti šie sąrašai: PSDF biudžeto lėšomis kompensuojamų OTP ir jų bazinių kainų sąrašas ir PSDF biudžeto lėšomis kompensuojamų medicinos priemonių ir jų bazinių kainų sąrašas. Kompensuojamosioms medicinos priemonėms priskiriami klausos aparatai su ausies įdėklais, akinių lėšiai, ortodontiniai aparatai, kraujotakos sistemos gydamosios priemonės ir akies protezai.

2022 m. OTP gamybos ir pritaikymo išlaidoms kompensuoti iš PSDF biudžeto buvo skirta 17 510 tūkst. Eur. 2022 m. faktines išlaidas (sumą pagal priimtas sąskaitas) sudarė 17 240 tūkst. Eur, t. y. 4 094 tūkst. Eur (arba 31,1 proc.) daugiau nei 2021 m., arba 98,5 proc. planuotų išlaidų.

2022 m. gruodžio 31 d. duomenimis, kreditinį įsiskolinimą už pagamintas ir išduotas OTP sudarė 738 tūkst. Eur.

2022 m. toliau buvo tobulinamas OTP kompensavimas, siekiant užtikrinti geresnę šių priemonių kokybę ir gerinti jų prieinamumą pacientams.

³⁶ Lietuvos Respublikos sveikatos apsaugos ministro 2021 m. gruodžio 10 d. įsakymas Nr. V-2818 „Dėl Medicininės reabilitacijos ir sanatorinio (antirecidivinio) gydymo bei psichosocialinės reabilitacijos paslaugų apmokėjimo tvarkos aprašo patvirtinimo“.

³⁷ Lietuvos Respublikos sveikatos apsaugos ministro 2021 m. gruodžio 17 d. įsakymas Nr. V-2879 „Dėl Lietuvos Respublikos sveikatos apsaugos ministro 2012 m. liepos 5 d. įsakymo Nr. V-698 „Dėl Privalomojo sveikatos draudimo fondo biudžeto lėšomis kompensuojamųjų ortopedijos techninių priemonių ir jų bazinių kainų sąrašo patvirtinimo“ pakeitimo“.

Nuo 2022 m. sausio 1 d. buvo pradėta kompensuoti akinių lęšius³⁸. Siekiant gerinti apdraustųjų aprūpinimą klausos aparatais, nuo 2022 m. II ketvirčio buvo pradėta kompensuoti po du klausos aparatus vyresniems nei 24 m. apdraustiesiems³⁹. Vaikams, turintiems klausos negalią, kompensuojami technologiškai pažangesni, naujoviškesni klausos aparatai.

Siekiant, kad OTP būtų išduodamos asmenims, kuriems jos būtinos, ir pagerėtų išduodamų priemonių kokybė, 2022 m. VLK kartu su TLK atliko 14 kontrolės procedūrų (buvo patikrintos visos ortopedijos įmonės, pagal rizikos vertinimo rezultatus priskirtos didžiausios rizikos grupei, ir visos ortopedijos įmonės bent vieną kartą per trejus metus).


2022 m. PSDF lėšomis buvo pradėti kompensuoti naujos kartos (modernūs) galūnių protezai – šlaunies protezai su mikroprocesoriumi valdomu kelio sąnariu⁴⁰.

2022 m. buvo perskaičiuotos daugelio OTP ir medicinos priemonių bazinės kainos⁴¹.

05 Sveikatos programoms ir kitoms sveikatos draudimo išlaidoms

PSDF biudžeto lėšomis finansuojamos įvairios sveikatos programos ir apmokamos kitos sveikatos draudimo išlaidos. 2022 m. sveikatos programoms finansuoti ir kitoms sveikatos draudimo išlaidoms apmokėti buvo skirta 185 206 tūkst. Eur (įskaitant 33 165 tūkst. Eur PSDF biudžeto rezervo lėšų), t. y. 28,9 proc. mažiau nei 2021 metais. Šis žymus skirtumas susidarė dėl 2021 m. skirtų PSDF biudžeto lėšų (120 277 tūkst. Eur) ASP įstaigų išlaidoms, susidariusioms dėl darbuotojų, organizuojančių ir teikiančių ASP paslaugas pacientams, sergantiems COVID-19 liga, darbo užmokesčio padidinimo, apmokėti – 2022 m. tokių išlaidų, pasikeitus reglamentavimui, nebeliko. Sumą pagal prisiimtus įsipareigojimus sudarė 176 048 tūkst. Eur, buvo sumokėta 174 876 tūkst. Eur. Kreditinis įsiskolinimas (2022 m. gruodžio 31 d. duomenimis) siekė 13 861 tūkst. Eur.

Sveikatos programoms ir kitoms sveikatos draudimo išlaidoms skirtos PSDF biudžeto lėšos 2020–2022 m.



³⁸ Lietuvos Respublikos sveikatos apsaugos ministro 2021 m. gruodžio 17 d. įsakymas Nr. V-2879 „Dėl Lietuvos Respublikos sveikatos apsaugos ministro 2012 m. liepos 5 d. įsakymo Nr. V-698 „Dėl Privalomojo sveikatos draudimo fondo biudžeto lėšomis kompensuojamųjų ortopedijos techninių priemonių ir jų bazinių kainų sąrašo patvirtinimo“ pakeitimo“.

³⁹ Lietuvos Respublikos sveikatos apsaugos ministro 2022 m. birželio 29 d. įsakymas Nr. V-1174 „Dėl Lietuvos Respublikos sveikatos apsaugos ministro 2006 m. kovo 31 d. įsakymo Nr. V-234 „Dėl Ortopedijos techninių priemonių ir medicinos priemonių kompensavimo Privalomojo sveikatos draudimo fondo biudžeto lėšomis tvarkos aprašo patvirtinimo“ pakeitimo“.

⁴⁰ Lietuvos Respublikos sveikatos apsaugos ministro 2022 m. rugsėjo 27 d. įsakymas Nr. V-1485 „Dėl Lietuvos Respublikos sveikatos apsaugos ministro 2012 m. liepos 5 d. įsakymo Nr. V-698 „Dėl Privalomojo sveikatos draudimo fondo biudžeto lėšomis kompensuojamųjų ortopedijos techninių priemonių ir medicinos priemonių bei jų bazinių kainų sąrašų patvirtinimo“ pakeitimo“.

⁴¹ Lietuvos Respublikos sveikatos apsaugos ministro 2022 m. spalio 21 d. įsakymas Nr. V-1584 „Dėl Lietuvos Respublikos sveikatos apsaugos ministro 2012 m. liepos 5 d. įsakymo Nr. V-698 „Dėl Privalomojo sveikatos draudimo fondo biudžeto lėšomis kompensuojamųjų ortopedijos techninių priemonių ir medicinos priemonių bei jų bazinių kainų sąrašų patvirtinimo“ pakeitimo“.

Vis daugiau dėmesio skiriama ligų prevencijai: laiku užkirtus kelių ligai, išsaugoma asmens sveikata ir darbingumas, nereikia kreiptis į specialistus dėl tolesnio gydymo, taupomas gydytojų darbo laikas, išvengiama didesnių gydymo išlaidų. Atsižvelgiant į tai, 2022 m. buvo skirta 31 738,1 tūkst. Eur (įskaitant lėšas, skirtas atsiskaityti už ASP paslaugas, taikant padidintas bazinių kainų balo vertes), t. y. 6 840 tūkst. Eur (arba 27,5 proc.) daugiau nei 2021 m., penkioms prevencinėms programoms: – Gimdos kaklelio piktybinių navikų prevencinių priemonių, apmokamų iš PSDF biudžeto lėšų, finansavimo programai,

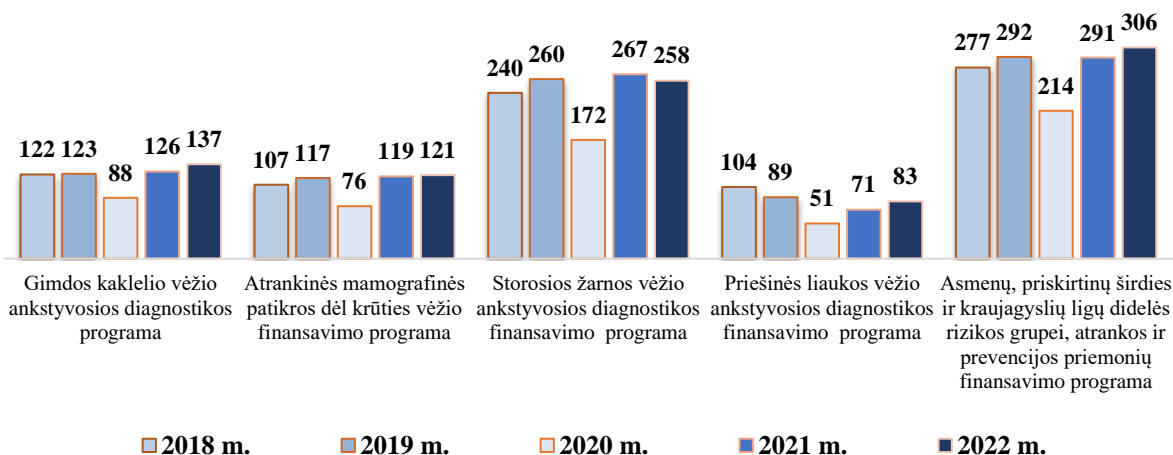
- Atrankinės mamografinės patikros dėl krūties vėžio finansavimo programai,
- Storosios žarnos vėžio ankstyvosios diagnostikos finansavimo programai,
- Priešinės liaukos vėžio ankstyvosios diagnostikos finansavimo programai bei
- Asmenų, priskirtinų širdies ir kraujagyslių ligų didelės rizikos grupei, atrankos ir prevencijos priemonių finansavimo programai.

Faktines išlaidas (sumą pagal priimtas sąskaitas) sudarė 30 801,7 tūkst. Eur.

VLK duomenimis, šiuo metu Lietuvoje yra daugiau nei 1,4 mln. žmonių, kurie pagal savo amžių gali gauti prevencinėse programose numatytas paslaugas, t. y. nemokamai išsitirti dėl gimdos kaklelio, krūties, storosios žarnos ir priešinės liaukos vėžio bei širdies ir kraujagyslių ligų. Pasitikrinti sveikatą pagal prevencines programas – tai geriausias būdas aptikti ankstyvosios stadijos ligą. Pagal šias programas paslaugas gali gauti atitinkamo amžiaus sulaukę asmenys, kuriems susirgti yra didžiausia tikimybė.

2022 m. duomenimis, asmenų, gavusių paslaugas pagal skirtingas prevencines programas, skaičius buvo didesnis, palyginti su 2020 m. (pandemijos laikotarpiu), ir siekė nuo 43 iki 63 procentų.

2018–2022 m. prevencinėse programose numatytas paslaugas gavusių asmenų skaičius (tūkst.)



05 01 Gimdos kaklelio piktybinių navikų prevencinių priemonių, apmokamų iš PSDF biudžeto lėšų, finansavimo programai

Pagal Gimdos kaklelio piktybinių navikų prevencinių priemonių, apmokamų iš PSDF biudžeto lėšų, finansavimo programą 2022 m. sveikatą pasitikrino 137 tūkst. moterų, t. y. apie 8 proc. daugiau nei 2021 m. ir 55 proc. daugiau nei 2020 metais.

Ši programa skirta moterims nuo 25 iki 59 metų (imtinai).

Gimdos kaklelio vėžio ankstyvosios diagnostikos programai⁴² vykdyti 2022 m. buvo išleista 5 475,2 tūkst. Eur.

Lietuvoje Gimdos kaklelio piktybinių navikų prevencinių priemonių, apmokamų iš PSDF biudžeto lėšų, finansavimo programa vykdoma jau daugiau kaip 19 metų. Nuo programos vykdymo pradžios iki 2022 m. pabaigos citologinio tepinėlio paėmimo ir jo rezultatų įvertinimo paslaugas 1 kartą gavo daugiau nei 282 tūkst. moterų, 2 kartus – 213 tūkst. moterų, 3 kartus – 163 tūkst. moterų, 4 kartus – 112 tūkst. moterų, 5 kartus – 54 tūkst. moterų, 6 kartus ar daugiau – 12 tūkst. moterų.

2022 m. buvo suteikta 243 tūkst. informavimo apie gimdos kaklelio piktybinių navikų profilaktiką paslaugų.

Gimdos kaklelio piktybinių navikų prevencinių priemonių, apmokamų iš PSDF biudžeto lėšų, finansavimo programa							
metai	skirta PSDF biudžeto lėšų, tūkst. Eur			suma pagal priimtas sąskaitas, tūkst. Eur	apmokėta, tūkst. Eur	lėšų panaudojimas, proc. (priimta sąsk. / skirta * 100)	patikrintų asmenų skaičius „Sveidros“ duomenimis
	iš viso	iš jų					
		PSDF biudžeto lėšos	PSDF biudžeto rezervo lėšos				
2020	2 476,3	2 269,0	207,3	1 693,1	1 736,5	68,4	88 410
2021	2 675,2	2 675,2	0	2 529,3	2 427,0	94,5	126 693
2022	5 992,3	5 898,8	93,5	5 797,9	5 475,2	96,8	137 390

Pagal programą teikiamos šios paslaugos:

- informavimo apie gimdos kaklelio piktybinių navikų profilaktiką paslauga,
- gimdos kaklelio medžiagos paėmimo aukštos rizikos žmogaus papilomos viruso (toliau – AR ŽPV) tyrimui ir gimdos kaklelio citologinio tepinėlio tyrimui atlikti (kai AR ŽPV rezultatas teigiamas) bei rezultatų įvertinimo paslauga,
- AR ŽPV testo atlikimo paslauga,
- gimdos kaklelio citologinio tepinėlio paėmimo ir rezultatų įvertinimo paslauga,
- gimdos kaklelio citologinio tepinėlio ištyrimo paslauga,
- gimdos kaklelio citologinio tepinėlio skystojoje terpėje ištyrimo (kai AR ŽPV rezultatas teigiamas) paslauga,
- gydytojo akušerio ginekologo konsultacija, kai atliekama kolposkopija,
- gydytojo akušerio ginekologo konsultacija, kai atliekama kolposkopija, ir gimdos kaklelio biopsijos bei jos rezultatų įvertinimo paslauga,
- gimdos kaklelio biopsijos medžiagos ištyrimo paslauga.

Pagal šią programą iki 2022 m. sausio 1 d. pasitikrinti dėl gimdos kaklelio vėžio moterys nuo 25 iki 59 metų (imtinai) galėjo kas tris metus.

Nuo 2022 m. sausio 1 d. įsigaliojus Gimdos kaklelio vėžio ankstyvosios diagnostikos programos pakeitimams, buvo išskirtos dvi moterų amžiaus grupės, kurioms numatytas paslaugų teikimo periodiškumas skiriasi: tai moterys nuo 25 iki 34 m. (imtinai), kurioms programoje numatytos paslaugos teikiamos kas 3 metus, ir moterys nuo 35 iki 59 m. (imtinai), kurioms programoje numatytos paslaugos teikiamos kas 5 metus. Moterims nuo 35 iki 59 metų (imtinai) kas 5 metus atliekamas žmogaus papilomos viruso (toliau – ŽPV) tyrimas.

ŽPV infekcija – didžiausias rizikos veiksnys susirgti gimdos kaklelio vėžiu. Sužinoti, ar moteris yra užsikrėtusi šiuo virusu, galima atlikus ŽPV tyrimą skystojoje terpėje. Moksliniais tyrimais įrodyta, kad šiuo metodu atliekant tyrimą gali būti nustatoma daugiau ikivėžinių gimdos kaklelio būklių. Jei ŽPV rezultatas teigiamas, tuomet iš to pačio mėginio imama medžiaga ir atliekamas gimdos kaklelio citologinio tepinėlio skystojoje terpėje tyrimas. Jei, gavus atsakymą,

⁴² Lietuvos Respublikos sveikatos apsaugos ministro 2004 m. birželio 30 d. įsakymas Nr. V-482 „Dėl Gimdos kaklelio vėžio ankstyvosios diagnostikos programos patvirtinimo“.

įtariama patologija, moteris siunčiama pas gydytoją akušerį ginekologą dėl diagnozės patikslinimo ir, jei reikia, gydymo.

05 02 Atrankinės mamografinės patikros dėl krūties vėžio finansavimo programai

Atrankinės mamografinės patikros dėl krūties vėžio finansavimo programoje⁴³ numatytas paslaugas 2022 m. gavo 122 tūkst. moterų, t. y. apie 2 proc. daugiau nei 2021 m. ir 59 proc. daugiau nei 2020 metais.

Ši programa skirta moterims nuo 50 iki 69 metų (imtinai). Šiai amžiaus grupei priskiriamos moterys gali 1 kartą per 2 metus patikrinti dėl krūties vėžio.

Atrankinės mamografinės patikros dėl krūties vėžio finansavimo programai vykdyti 2022 m. buvo išleista 4 523,6 tūkst. Eur.

Atrankinės mamografinės patikros dėl krūties vėžio finansavimo programa							
metai	skirta PSDF biudžeto lėšų (tūkst. Eur)			suma pagal priimtas sąskaitas (tūkst. Eur)	apmokėta (tūkst. Eur)	lėšų panaudojimas (proc.) (priimta sąsk. / skirta * 100)	patikrintų asmenų skaičius „Sveidros“ duomeni- mis
	iš viso	iš jų					
		PSDF biudžeto lėšos	PSDF biudžeto rezervo lėšos				
2020	3 918,4	3 590,4	328,0	2 348,0	2 434,7	60,0	76 365
2021	4 064,7	4 064,7	0,0	3 994,5	3 764,2	98,3	119 354
2022	4 772,7	4 703,8	68,9	4 525,1	4 523,6	94,8	121 678

Programos tikslas – nustatyti kuo ankstyvesnės stadijos ligą. Ši programa Lietuvoje vykdoma nuo 2005 m., t. y. jau 18 metų. Iš viso nuo 2005 m. spalio iki 2022 m. pabaigos bent vieną kartą pagal programą mamogramos buvo atliktos daugiau nei 173 tūkst. moterų, 2 kartus – 123 tūkst., 3 kartus – 95 tūkst., 4 kartus – 71 tūkst., 5 kartus – 47 tūkst., 6 kartus ar daugiau – 24 tūkst. moterų. Programos vykdymas nulėmė teigiamus pokyčius sergamumo krūties vėžiu struktūroje, nes kasmet diagnozuojama vis mažiau vėlyvųjų stadijų krūties vėžio.

Nuo 2021 m. liepos 1 d. buvo atskirtos dvi paslaugos: informavimo apie krūties piktybinių navikų ankstyvąją diagnostiką paslauga ir siuntimo atlikti mamografijos tyrimą paslauga⁴⁴. Atskyrus šias paslaugas, užtikrinamas tikslesnis duomenų gavimas apie pagal programą besitikrinančių moterų skaičių ir suteiktų paslaugų kiekį. Be to, atskyrus šias paslaugas ir jas atskirai apmokant, šeimos gydytojai yra labiau motyvuojami informuoti apie prevencines programas, o tai skatina daugiau moterų įtraukti į profilaktinę patikrą dėl krūties vėžio. 2022 m. buvo suteikta 151 tūkst. informavimo apie krūties piktybinių navikų ankstyvąją diagnostiką paslaugų.

Pagal programą teikiamos šios paslaugos:

- informavimo apie krūties piktybinių navikų ankstyvąją diagnostiką paslauga,
- siuntimo atlikti mamografijos tyrimą ir rezultatų įvertinimo paslauga,
- mamogramų atlikimo paslauga,
- mamogramų įvertinimo paslauga.

⁴³ Lietuvos Respublikos sveikatos apsaugos ministro 2005 m. rugsėjo 23 d. įsakymas Nr. V-729 „Dėl Atrankinės mamografinės patikros dėl krūties vėžio finansavimo programos patvirtinimo“.

⁴⁴ Lietuvos Respublikos sveikatos apsaugos ministro 2021 m. birželio 17 d. įsakymas Nr. V-1437 „Dėl Lietuvos Respublikos sveikatos apsaugos ministro 2005 m. rugsėjo 23 d. įsakymo Nr. V-729 „Dėl Atrankinės mamografinės patikros dėl krūties vėžio finansavimo programos patvirtinimo“ pakeitimo“.

05 03 Asmenų, priskirtinų širdies ir kraujagyslių ligų didelės rizikos grupei, atrankos ir prevencijos priemonių finansavimo programai

Daugiau gyventojų pasitikrino pagal Asmenų, priskirtinų širdies ir kraujagyslių ligų didelės rizikos grupei, atrankos ir prevencijos priemonių finansavimo programą⁴⁵. Pernai pagal šią programą pasitikrino 307 tūkst. asmenų, t. y. apie 4 proc. daugiau nei 2021 m. ir net 41 proc. daugiau nei 2020 metais.

Ši programa skirta vyrams nuo 40 iki 54 m. (imtinai) ir moterims nuo 50 iki 64 m. (imtinai). Jie programoje numatytas paslaugas gali gauti 1 kartą per metus.

Asmenų, priskirtinų širdies ir kraujagyslių ligų didelės rizikos grupei, atrankos ir prevencijos priemonių finansavimo programai vykdyti 2022 m. buvo išleista 12 504,5 tūkst. Eur.

Asmenų, priskirtinų širdies ir kraujagyslių ligų didelės rizikos grupei, atrankos ir prevencijos priemonių finansavimo programa							
metai	skirta PSDF biudžeto lėšų (tūkst. Eur)			suma pagal priimtas sąskaitas (tūkst. Eur)	apmokėta (tūkst. Eur)	lėšų panaudojimas (proc.) (priimta sąsk. / skirta * 100)	patikrintų asmenų skaičius „Sveidros“ duomenimis
	iš viso	iš jų					
		PSDF biudžeto lėšos	PSDF biudžeto rezervo lėšos				
2020	10 364,4	9 496,9	867,5	7 173,3	7 383,5	69,2	214 885
2021	10 965,1	10 965,1	0,0	10 313,9	9 939,7	94,1	291 316
2022	13 071,9	12 901,9	170,0	12 805,9	12 504,5	98,0	306 670

Pagal Asmenų, priskirtinų širdies ir kraujagyslių ligų didelės rizikos grupei, atrankos ir prevencijos priemonių finansavimo programą rizikos grupei priskiriami asmenys kviečiami pasitikrinti kasmet. 2022 m. šioje programoje numatytas paslaugas gavo apie 15,3 tūkst. (arba 5 proc. daugiau) asmenų nei 2021 m. (2020 m. pagal programą pasitikrino 26 proc. mažiau asmenų, palyginti su 2019 metais).

2022 m. buvo suteikta daugiau nei 28 tūkst. išsamaus širdies ir kraujagyslių ligų tikimybės įvertinimo paslaugų, t. y. 27 proc. daugiau nei 2021 m. ir net 68 proc. daugiau nei 2020 metais.

Pagal programą 2022 m. teiktos šios paslaugos:

- informavimo apie didelę širdies ir kraujagyslių ligų tikimybę paslauga, šios tikimybės įvertinimo, pirminės prevencijos priemonių plano sudarymo ar siuntimo išsamiai įvertinti širdies ir kraujagyslių ligų tikimybę paslauga,
- išsamaus širdies ir kraujagyslių ligų tikimybės įvertinimo paslauga.

05 04 Priešinės liaukos vėžio ankstyvosios diagnostikos finansavimo programai

Pagal Priešinės liaukos vėžio ankstyvosios diagnostikos finansavimo programą⁴⁶ pernai pasitikrino daugiau nei 84 tūkst. vyrų (t. y. 16 proc. daugiau nei 2021 m. ir beveik 63 proc. daugiau nei 2020 metais).

Priešinės liaukos vėžio ankstyvosios diagnostikos finansavimo programa Lietuvoje buvo pradėta vykdyti 2006 metais. Ši programa skirta vyrams nuo 50 iki 69 m. (imtinai) ir vyrams nuo 45 metų, jei jų tėvai ar broliai sirgo priešinės liaukos vėžiu. Minėtoms amžiaus grupėms priskiriami asmenys pagal šią programą gali pasitikrinti 1 kartą per 2 metus arba kas 5 metus – tikrinimosi dažnumas priklauso nuo žmogaus amžiaus ir priešinės liaukos specifinio antigeno (toliau – PSA)

⁴⁵ Lietuvos Respublikos sveikatos apsaugos ministro 2005 m. lapkričio 25 d. įsakymas Nr. V-913 „Dėl Asmenų, priskirtinų širdies ir kraujagyslių ligų didelės rizikos grupei, atrankos ir prevencijos priemonių finansavimo programos patvirtinimo“.

⁴⁶ Lietuvos Respublikos sveikatos apsaugos ministro 2005 m. gruodžio 14 d. įsakymas Nr. V-973 „Dėl Priešinės liaukos vėžio ankstyvosios diagnostikos finansavimo programos patvirtinimo“.

kiekio kraujyje. Koku periodiškumu vyras turi patikrinti dėl galimo priešinės liaukos vėžio, sprendžia jį gydantis gydytojas, įvertinęs PSA tyrimo rezultatus.

Priešinės liaukos vėžio ankstyvosios diagnostikos finansavimo programai vykdyti 2022 m. buvo išleista 2 045,8 tūkst. Eur.

Priešinės liaukos vėžio ankstyvosios diagnostikos finansavimo programa							
metai	skirta PSDF biudžeto lėšų (tūkst. Eur)			suma pagal priimtas sąskaitas (tūkst. Eur)	apmokėta (tūkst. Eur)	lėšų panaudojimas (proc.) (priimta sąsk. / skirta * 100)	patikrintų asmenų skaičius „Sveidros“ duomenimis
	iš viso	iš jų					
		PSDF biudžeto lėšos	PSDF biudžeto rezervo lėšos				
2020	2 230,5	2 043,8	186,7	1 151,9	1 210,8	51,6	51 103
2021	2 033,8	2 033,8	0,0	1 659,2	1 595,1	81,6	71 771
2022	2 212,9	2 177,2	35,7	2 120,2	2 045,8	95,8	83 536

Pagal programą teikiamos šios paslaugos:

- informavimo apie ankstyvąją priešinės liaukos vėžio diagnostiką paslauga, prostatos specifinio antigeno nustatymo paslauga,
- urologo konsultacijos suteikimo ir priešinės liaukos biopsijos atlikimo paslauga.

05 05 Storosios žarnos vėžio ankstyvosios diagnostikos finansavimo programai

Storosios žarnos vėžio ankstyvosios diagnostikos finansavimo programoje⁴⁷ numatytas paslaugas 2022 m. gavo 258 tūkst. asmenų, t. y. 3 proc. mažiau nei 2021 m., tačiau net 50 proc. daugiau nei 2020 metais.

Ši programa skirta 50–74 m. (imtinai) asmenims. Nurodytai amžiaus grupei priskiriami asmenys gali 1 kartą per 2 metus patikrinti pagal minėtą programą (išskyrus atvejus, kai atlikto slapto kraujavimo testo (toliau – iFOBT) rezultatas būna teigiamas, o atlikus kolonoskopiją ir nustatius, kad storoji žarna be pakitimų, pacientas tiriamas iš naujo ir iFOBT atliekamas ne anksčiau nei po 10 metų).

Storosios žarnos vėžio ankstyvosios diagnostikos finansavimo programai vykdyti 2022 m. buvo išleista 5 518,8 tūkst. Eur.

Storosios žarnos vėžio ankstyvosios diagnostikos finansavimo programa							
metai	skirta PSDF biudžeto lėšų (tūkst. Eur)			suma pagal priimtas sąskaitas (tūkst. Eur)	apmokėta (tūkst. Eur)	lėšų panaudojimas (proc.) (priimta sąsk. / skirta * 100)	patikrintų asmenų skaičius „Sveidros“ duomenimis
	iš viso	iš jų					
		PSDF biudžeto lėšos	PSDF biudžeto rezervo lėšos				
2020	4 755,2	4 357,2	398,0	2 905,3	3 027,7	61,1	172 505
2021	5 159,3	5 159,3	0,0	4 999,0	4 755,2	96,9	267 394
2022	5 688,3	5 609,6	78,7	5 552,6	5 518,8	97,6	258 069

Žmonės aktyviai tikrinasi pagal Storosios žarnos vėžio ankstyvosios diagnostikos finansavimo programą: sveikatą jau patikrino 46–56 proc. šalies gyventojų, turinčių teisę gauti šioje programoje numatytas paslaugas, todėl pagal patikrinusių asmenų skaičių Lietuva laikoma viena iš geriausiai minėtą programą vykdančių ES šalių.

⁴⁷ Lietuvos Respublikos sveikatos apsaugos ministro 2009 m. birželio 23 d. įsakymas Nr. V-508 „Dėl Storosios žarnos vėžio ankstyvosios diagnostikos finansavimo programos patvirtinimo“.

2022 m. duomenimis, pagal Storosios žarnos vėžio ankstyvosios diagnostikos finansavimo programą buvo suteikta daugiau nei 258 tūkst. informavimo apie storosios žarnos vėžio ankstyvąją diagnostiką ir iFOBT rezultatų įvertinimo paslaugų. Nuo šios programos vykdymo pradžios iki 2022 m. pabaigos bent vieną kartą minėtas paslaugas gavo daugiau nei 349 tūkst. asmenų, 2 kartus – 269 tūkst., 3 kartus – 210 tūkst., 4 kartus – 146 tūkst., 5 kartus – 69 tūkst., 6 kartus ir daugiau – 21 tūkst. asmenų. Paciento siuntimo pas gydytoją specialistą atlikti kolonoskopiją paslaugų buvo suteikta apie 8 proc. daugiau nei 2021 m. ir 95 proc. daugiau nei 2020 metais.

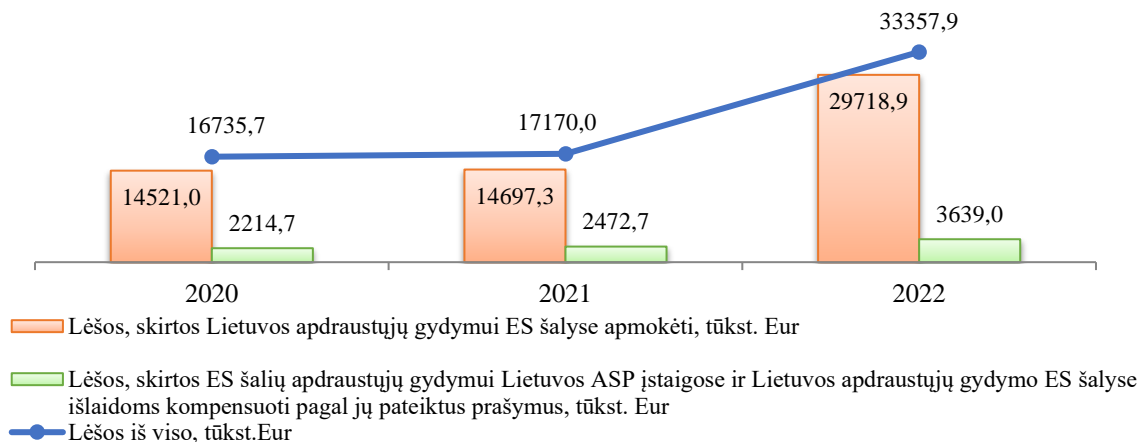
Pagal programą teikiamos šios paslaugos:

- informavimo apie storosios žarnos vėžio ankstyvąją diagnostiką ir iFOBT rezultatų įvertinimo paslauga,
- paciento siuntimo pas gydytoją specialistą atlikti kolonoskopiją paslauga,
- gydytojo specialisto konsultacija su kolonoskopija ir, jei reikia, biopsijos medžiagos paėmimu, taikant intraveninę nejautrą,
- biopsijos medžiagos histologinio ištyrimo ir įvertinimo paslauga.

05 06 Europos Parlamento ir Tarybos reglamentams įgyvendinti bei tarpvalstybinės sveikatos priežiūros išlaidoms kompensuoti

Socialinės apsaugos sistemas koordinuojantiems reglamentams įgyvendinti 2022 m. buvo išleista 33 357,9 tūkst. Eur: už Lietuvos Respublikos apdraustiesiems ES šalyse, Šveicarijos Konfederacijoje ir Jungtinėje Karalystėje suteiktas ASP paslaugas buvo sumokėta 29 718,9 tūkst. Eur, o už kitų ES šalių apdraustiesiems suteiktas paslaugas Lietuvos gydymo įstaigoms ir Lietuvos apdraustųjų gydymo ES šalyse išlaidoms kompensuoti pagal jų pateiktus prašymus buvo sumokėta 3 639 tūkst. Eur.

PSDF biudžeto išlaidų ES socialinės apsaugos sistemas koordinuojantiems reglamentams įgyvendinti dinamika 2020–2022 m.



Įgyvendindama šiuos tiesioginio taikymo teisės aktus, VLK apmoka PSDF biudžeto lėšomis:

- Lietuvos Respublikos apdraustiesiems ES šalyse suteiktų būtinosios medicinos pagalbos paslaugų išlaidas;
- Lietuvos Respublikos apdraustiesiems, sveikatos apsaugos ministro nustatyta tvarka siunčiamiems tirtis, konsultuotis ir (ar) gydytis į kitas ES šalis, šiose šalyse suteiktų planinių ASP paslaugų išlaidas;
- Lietuvos Respublikos apdraustiesiems, persikėlusius gyventi į kitas ES šalis, šiose šalyse suteiktų ASP paslaugų išlaidas;
- Lietuvos nacionalinei sveikatos sistemai priklausančiose ASP įstaigose ES šalių apdraustiesiems suteiktų ASP paslaugų išlaidas. Šias VLK apmokėtas išlaidas vėliau kompensuoja ES šalių susižinojimo tarnybos.

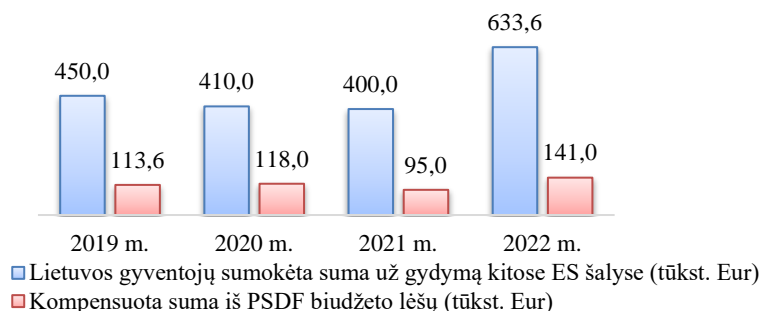
05 06 01 ES šalių apdraustųjų gydymui Lietuvos ASP įstaigose ir Lietuvos apdraustųjų gydymo ES šalyse išlaidoms kompensuoti pagal jų pateiktus prašymus (moka TLK)

Iš viso išlaidos pagal šį išlaidų straipsnį sudarė 3 639 tūkst. Eur. Pagal nurodytą išlaidų straipsnį mokama už ES šalių apdraustiesiems jų laikino buvimo Lietuvoje metu suteiktas paslaugas (šias PSDF biudžeto išlaidas kompensuoja užsienio apdraustųjų kompetentingos įstaigos pagal VLK pateiktas sąskaitas), Lietuvos Respublikos apdraustiesiems už jiems ES šalyje suteiktą būtinąją medicinos pagalbą (kai jie savo lėšomis sumoka už šią pagalbą), taip pat, vadovaujantis Tarpvalstybinės sveikatos priežiūros išlaidų kompensavimo komisijos sprendimu, mokama už šių apdraustųjų gydymą (nebūtinąją medicinos pagalbą) ES, kai jie savo lėšomis sumoka už suteiktas sveikatos priežiūros paslaugas (apmokama tarpvalstybinė sveikatos priežiūra).

Pagal 745 pagrįstus prašymus TLK kompensavo Lietuvos Respublikos apdraustiesiems kitose ES šalyse suteiktą būtiniosios medicinos pagalbos paslaugų išlaidas.

Įgyvendinant 2011 m. kovo 9 d. Europos Parlamento ir Tarybos direktyvos 2011/24/ES dėl pacientų teisių į tarpvalstybinės sveikatos priežiūros paslaugas nuostatas, 2022 m. TLK gavo 131 apdraustųjų prašymą dėl tarpvalstybinės sveikatos priežiūros išlaidų kitose ES šalyse, Islandijoje, Lichtenšteine ir Norvegijoje kompensavimo. Iš viso apdraustieji kitose ES šalyse už suteiktas sveikatos priežiūros paslaugas, įsigytus vaistus ar MPP sumokėjo beveik 633,6 tūkst. Eur. 2022 m. buvo patenkinti 124 apdraustųjų prašymai – jiems buvo kompensuota beveik 141 tūkst. Eur.

Tarpvalstybinės sveikatos priežiūros išlaidos 2019–2022 m.



2022 m. buvo pakeistas Pacientų siuntimo konsultuotis, išsirtinti ir (ar) gydytis Europos ekonominei erdvei priklausančiose valstybėse, Jungtinėje Karalystėje ir Šveicarijoje tvarkos aprašas⁴⁸, pagal kurį nuo 2022 m. liepos 1 d. buvo pagerintos pacientų siuntimo gydytis užsienyje galimybės.

Daugiausia prašymų Lietuvos Respublikos gyventojai 2022 m. pateikė dėl tarpvalstybinės sveikatos priežiūros, suteiktos Latvijoje (61 prašymas), Lenkijoje (33 prašymai) ir Vokietijoje (13 prašymų), išlaidų kompensavimo. Dėl Slovakijoje ir Belgijoje suteiktų paslaugų išlaidų kompensavimo buvo pateikta po 5 prašymus, dėl Estijoje suteiktų paslaugų – 4 prašymai, dėl Ispanijoje suteiktų paslaugų – 3 prašymai, Italijoje – 2 prašymai, o Austrijoje, Graikijoje, Prancūzijoje, Švedijoje ir Liuksemburge – po 1 prašymą.

Dažniausiai (56 atvejai) buvo kompensuojamos ambulatorinės ASP paslaugos, suteiktos Latvijos, Lenkijos, Vokietijos, Estijos, Italijos, Belgijos gydymo įstaigose. Pacientai taip pat buvo konsultuojami užsienio gydytojų specialistų. Buvo suteiktos medicininės rehabilitacijos paslaugos Lenkijoje, Slovakijoje ir Latvijoje (19 atvejų), kompensuotos stacionarinės ASP paslaugos (31 atvejis), įsigyti vaistai (27 atvejai), pateikti prašymai kompensuoti OTP įsigijimo išlaidas (5 atvejai).

Jau ne pirmus metus Lietuvoje ir kitose ES šalyse (galiojant direktyvai dėl pacientų teisių į tarpvalstybinės sveikatos priežiūros paslaugas įgyvendinimo, pagal kurią mūsų šalies apdraustieji gali

⁴⁸ Lietuvos Respublikos sveikatos apsaugos ministro 2022 m. gegužės 2 d. įsakymas Nr. V-887 „Dėl Lietuvos Respublikos sveikatos apsaugos ministro 2010 m. rugpjūčio 16 d. įsakymo Nr. V-729 „Dėl Pacientų siuntimo konsultuotis, išsirtinti ir (ar) gydytis Europos ekonominei erdvei priklausančiose valstybėse, Jungtinėje Karalystėje ir Šveicarijoje tvarkos aprašo patvirtinimo“ pakeitimo“.

laisviau vykti gydytis į kitas šalis) stebimos panašios tendencijos. Lietuvos apdraustieji dažniausiai renkasi kaimynines šalis tarpvalstybinei sveikatos priežiūrai gauti. Suteiktų sveikatos priežiūros paslaugų tendencijos taip pat išlieka panašios – kasmet vykstama dėl tų pačių ar panašaus pobūdžio paslaugų.

05 06 02 Lietuvos apdraustųjų gydymui ES šalyse (moka VLK)

2022 m. VLK PSDF biudžeto lėšomis apmokėjo 21,4 tūkst. ES šalių susižinojimo tarnybų pateiktų standartizuotų sąskaitų (E125 / E127 formos pažymų). Lietuvos Respublikos apdraustųjų sveikatos priežiūros ES šalyse išlaidoms apmokėti VLK išleido 29 718,9 tūkst. Eur, t. y. 15 021,5 tūkst. Eur (arba 102 proc.) daugiau nei 2021 metais.

2022 m. PSDF biudžeto išlaidų ES socialinės apsaugos sistemas koordinuojantiems reglamentams įgyvendinti struktūra

Išlaidos pagal:	Sąskaitų / prašymų skaičius (vnt.)	Suma (tūkst. Eur)	Išlaidos (proc.)
E125 formos pažymas	20 775	26 745,8	90
E127 formos pažymas	585	2 973,1	10
Iš viso	22 105	29 718,9	100,00

2022 m. didžiąją PSDF biudžeto lėšų, skiriamų ES socialinės apsaugos sistemas koordinuojantiems reglamentams įgyvendinti, dalį (89,2 proc. sumos) sudarė lėšos, skirtos faktinėmis išlaidomis pagrįstoms sąskaitoms (E125 formos pažymoms) apmokėti. Daugiausia 2022 m. apmokėtų sąskaitų buvo gauta iš Vokietijos (51,7 proc. visų apmokėtų sąskaitų), Belgijos (10,3 proc.), Lenkijos (7,1 proc.) ir Švedijos (5,7 proc.). Iš kitų ES šalių gautos ir apmokėtos sąskaitos sudarė 25,1 proc. visų apmokėtų sąskaitų.

Daugiausia PSDF biudžeto lėšų VLK skyrė Vokietijoje (58,7 proc.), Švedijoje (7,4 proc.), Prancūzijoje (6,9 proc.), Belgijoje (4,9 proc.) ir Jungtinėje Karalystėje (4,6 proc.) Lietuvos Respublikos apdraustiesiems suteiktų ASP paslaugų išlaidoms apmokėti. Kitose ES šalyse suteiktoms ASP paslaugoms teko 17,6 proc. bendros išlaidų sumos.

05 08 Transplantacijos programai

Iš viso Transplantacijos programai 2022 m. buvo skirta 31 554,5 tūkst. Eur (įskaitant 546,6 tūkst. Eur PSDF biudžeto rezervo lėšų, iš kurių 155,2 tūkst. Eur buvo skirti ASP paslaugoms, suteiktoms užsieniečiams, neteisėtai kirtusiems Lietuvos Respublikos valstybės sieną).

Transplantacijos paslaugų išlaidas buvo pradėta kompensuoti 1999 metais. PSDF biudžeto lėšomis apmokamos širdies, inkstų, kepenų, plaučių, širdies ir plaučių komplekso, kasos ir inksto komplekso, kraujodaros kamieninių ląstelių, akies ragenos transplantacijos paslaugų išlaidos, taip pat paruošimo transplantacijai paslaugų, donoro identifikavimo ir paruošimo paslaugų, tolesnės paciento stacionarinės priežiūros, paciento ambulatorinio stebėjimo ir gydymo po transplantacijos, paciento gydymo po transplantacijos dėl kitų su organų transplantacija susijusių priežasčių išlaidos.

Informacija apie transplantacijos paslaugas, atliekamas stacionare, ir potencialių donorų paruošimą 2021–2022 m.

Paslaugos pavadinimas	Transplantacijų skaičius 2021 m.	Transplantacijų skaičius 2022 m.	2022 m. vidutinė vienos transplantacijos, atliekamos stacionare, kaina (Eur)
Donoro identifikavimas, ištyrimas, paruošimas ir kt.	92	87	1 826,51
Inkstų transplantacija	103	87	33 001,55
ALOKKL transplantacija*	51	63	212 406,54
AUTOKKL transplantacija**	141	145	54 506,51
Kepenų transplantacija	20	30	65 171,73
Ragenos transplantacija	73	74	3 342,74
Širdies transplantacija (širdies persodinimo operacija)	8	8	54 117,82

Širdies transplantacija (PIMAKP*** prijungimo operacija, įskaitant vidinį / išorinį dirbtinį širdies skilvelį)	7	10	154 254,25
Plaučių transplantacija****	2	0	–
Kasos ir inksto komplekso transplantacija	1	1	33 524,00
Širdies ir plaučių komplekso transplantacija	0	0	–

* Alogeninė kraujodaros kamieninių ląstelių transplantacija.


** Autologinė kraujodaros kamieninių ląstelių transplantacija.

*** Prietaisas ilgalaikiai mechaninei asistuojančiai kraujotakai palaikyti.

**** Plaučių transplantacijos etapai apmokami pagal faktines išlaidas⁴⁹.

2022 m., palyginti su 2021 m., buvo atlikta daugiau transplantacijų: alogeninių kraujodaros kamieninių ląstelių transplantacijų – 12 daugiau, kepenų transplantacijų – 10 daugiau, autologinių kraujodaros kamieninių ląstelių transplantacijų – 4 daugiau.

PSDF biudžeto išlaidos Transplantacijos programai (neįskaitant išlaidų potencialiems donorams paruošti)



■ Iš viso apmokėta, įskaitant PSDF biudžeto rezervo lėšas

Šios programos lėšomis taip pat mokama už mirusio žmogaus audinių ir organų donorystės, audinių ir organų paėmimo bei ištyrimo paslaugas. 2022 m. PSDF biudžeto išlaidos potencialiems donorams paruošti sudarė 212,2 tūkst. Eur.

05 10 dantų protezavimo paslaugoms

Dantų protezavimo paslaugoms kompensuoti⁵⁰ 2022 m. buvo skirta 49 475,9 tūkst. Eur, o išleista (sumokėta) – 49 366,1 tūkst. Eur, t. y. 14 353,9 tūkst. Eur (41 proc.) daugiau nei 2021 metais.

Siekiant gerinti dantų protezavimo paslaugų prieinamumą ir mažinti PSDF biudžeto lėšomis kompensuojamų dantų protezavimo paslaugų laukimo eilę, kasmet šioms paslaugoms buvo skiriama vis daugiau PSDF biudžeto lėšų. Skiriamų PSDF biudžeto lėšų suma padidėjo net 19,8 karto (2006 m. šioms paslaugoms buvo skirta 2 461,7 tūkst. Eur, o 2022 m. – net 49 475,9 tūkst. Eur). Gerokai padidintas finansavimas sudarė galimybę pamažu trumpinti dantų protezavimo paslaugų laukimo eilę, o galiausiai – šią eilę panaikinti.

Nebelikus laukimo eilės, prasmės neteko ir ankstesnė galimybė už dantų protezavimo paslaugas sumokėti savo lėšomis, vėliau už tai gaunant TLK kompensaciją – dabar asmuo, kuriam nustatomas minėtų paslaugų poreikis, šią teisę įgyja iš karto. Taigi nuo 2021 m. sausio 1 d. dantų protezavimo paslaugų išlaidos apmokamos gydymo įstaigai, sudariusiai sutartį su viena iš TLK dėl šių paslaugų teikimo ir apmokėjimo. 2021 m. įsigaliojo nauja dantų protezavimo paslaugų teikimo ir

⁴⁹ Lietuvos Respublikos sveikatos apsaugos ministro 2014 m. spalio 7 d. įsakymas Nr. V-1046 „Dėl Plaučių transplantacijos paslaugų teikimo ir apmokėjimo tvarkos aprašo patvirtinimo“.

⁵⁰ Lietuvos Respublikos sveikatos apsaugos ministro 2005 m. lapkričio 21 d. įsakymas Nr. V-890 „Dėl Dantų protezavimo paslaugų išlaidų kompensavimo iš Privalomojo sveikatos draudimo fondo biudžeto tvarkos aprašo patvirtinimo“.

apmokėjimo tvarka⁵¹, leidžianti užtikrinti, kad pacientas minėtas paslaugas gautų paprasčiau ir greičiau, o duomenys apie šių paslaugų teikimą bei apmokėjimą būtų kaupiami ir saugomi Elektroninės sveikatos paslaugų ir bendradarbiavimo infrastruktūros informacinėje sistemoje bei Eilių ir atsargų valdymo informacinės sistemos (toliau – EVIS) Dantų protezavimo paslaugų posistemyje. Taip pat buvo nustatyta, kad dantų protezavimo paslaugos teikiamos tik tose gydymo įstaigose, kurios dėl šių paslaugų yra sudariusios sutartį su bet kuria TLK. Taigi pacientui nebereikia pildyti atskirų prašymų ir laukti pranešimų iš TLK, jis iš karto informuojamas apie teisę gauti kompensuojamąsias dantų protezavimo paslaugas ir gali rinktis gydymo įstaigą, kurioje šios paslaugos bus teikiamos.

Dantų protezavimo paslaugas, kompensuojamas PSDF biudžeto lėšomis, gali gauti keturios apdraustųjų grupės:

- asmenys, sulaukę senatvės pensijos amžiaus,
- asmenys, pripažinti nedarbingais arba iš dalies darbingais,
- vaikai iki 18 metų,
- asmenys, kuriems buvo taikytas gydymas dėl burnos, veido ir žandikaulių onkologinės

ligos.

Be to, nuo 2021 m. lapkričio 1 d. asmenims, kuriems nustatyta tvarka buvo suteiktos ir PSDF biudžeto lėšomis kompensuotos dantų protezavimo paslaugos, o nepraėjus 3 metams – taikytas gydymas dėl burnos, veido ir žandikaulių onkologinės ligos, po kurio nebeužtikrinama minimali kramtymo funkcija, suteikiama galimybė gauti kompensuojamąsias dantų protezavimo paslaugas nelaukiant 3 metų termino pabaigos. Ši nuostata taikoma asmenims, kuriems sukako senatvės pensijos amžius, taip pat pripažintiems nedarbingais arba iš dalies darbingais bei tiems, kuriems buvo taikytas pakartotinis gydymas dėl burnos, veido ir žandikaulių onkologinės ligos⁵².

2022 m. PSDF biudžeto lėšomis kompensuojamas dantų protezavimo paslaugas gavo daugiau nei 80 tūkst. šalies gyventojų. Taip pat pastaraisiais metais gerokai išaugo šių paslaugų prieinamumas, nes kur kas daugiau ASP įstaigų, teikiančių dantų protezavimo paslaugas, pasirašė sutartis su TLK. 2022 m. PSDF lėšomis kompensuojamas dantų protezavimo paslaugas teikė 11 proc. daugiau gydymo įstaigų nei 2021 m. ir 60 proc. daugiau nei 2020 m. (dantų protezavimo paslaugas teikė 1 070 gydymo įstaigų, sudariusių sutartis su TLK).

05 13 Nacionalinės imunoprofilaktikos programos priemonėms finansuoti

Šioms priemonėms finansuoti 2022 m. buvo skirta 13 170,7 tūkst. Eur, t. y. 829,3 tūkst. Eur arba 5,9 proc. mažiau nei 2021 metais.

2022 m. į gydymo įstaigas buvo pristatyta beveik 23 tūkst. dozių arba 10 proc. mažiau keturvalentės gripo vakcinų, skirtos rizikos grupėms priskiriamiems asmenims skiepyti, palyginti su 2021 metais. Be to, 2022 m. minėtos vakcinų 1 dozės pirkimo kaina buvo 13 proc. mažesnė nei 2021 metais.

2022 m. praktiškai visų vakcinų buvo sunaudota mažiau dėl įvairių priežasčių, taip pat ir dėl mažėjančio naujagimių skaičiaus, nes didžioji dalis vakcinų skiriama vaikams skiepyti.

⁵¹ Lietuvos Respublikos sveikatos apsaugos ministro 2020 m. lapkričio 6 d. įsakymas Nr. V-2541 „Dėl Lietuvos Respublikos sveikatos apsaugos ministro 2005 m. lapkričio 21 d. įsakymo Nr. V-890 „Dėl Dantų protezavimo paslaugų išlaidų kompensavimo iš Privalomojo sveikatos draudimo fondo biudžeto tvarkos aprašo patvirtinimo“ pakeitimo“.

⁵² Lietuvos Respublikos sveikatos apsaugos ministro 2021 m. spalio 22 d. įsakymas Nr. V-2389 „Dėl Lietuvos Respublikos sveikatos apsaugos ministro 2005 m. lapkričio 21 d. įsakymo Nr. V-890 „Dėl Dantų protezavimo paslaugų išlaidų kompensavimo iš Privalomojo sveikatos draudimo fondo biudžeto tvarkos aprašo patvirtinimo“ pakeitimo“.

Šiuo metu pagal Imunoprofilaktikos programą centralizuotai perkamos šios vakcinos:

Vakcinos, nurodytos Lietuvos Respublikos vaikų profilaktinių skiepimų kalendoriujė	Kitos vakcinos
<ul style="list-style-type: none"> tuberkuliozės (BCG) vakcina; hepatito B vakcina; kokliušo, difterijos, stabligės, poliomieliito, B tipo <i>Haemophilus influenzae</i> infekcijos vakcina; kokliušo, difterijos, stabligės, poliomieliito vakcina; B tipo meningokokinės infekcijos vakcina; pneumokokinės infekcijos vakcina; rotavirusinės infekcijos vakcina; tymų, epideminio parotito, raudonukės vakcina; žmogaus papilomos viruso infekcijos vakcina; kokliušo, difterijos, stabligės vakcina (paaugliams ir suaugusiesiems). 	<ul style="list-style-type: none"> vakcina nuo pasiutligės; imunoglobulinas nuo pasiutligės; inaktyvuota vakcina nuo poliomieliito; vakcina nuo difterijos ir stabligės (suaugusiųjų); vakcina nuo einamųjų metų sezoninio gripo; konjuguota vakcina nuo pneumokokinės polisacharidinės infekcijos, skirta rizikos grupėms priskiriamiems asmenims skiepyti; imunoglobulinas nuo respiracinio sincitinio viruso neišnešiotiems naujagimiams.

05 14 skubiai konsultacinei sveikatos priežiūros pagalbai finansuoti

2022 m. išlaidos skubiai konsultacinei sveikatos priežiūros pagalbai finansuoti siekė 8 561,1 tūkst. Eur (888,7 tūkst. Eur arba 11,6 proc. daugiau nei 2021 metais).

Skubi konsultacinė ir specializuota skubi konsultacinė sveikatos priežiūros pagalba – tai ASP įstaigų teikiamos brigadų (skubi konsultacinė sveikatos priežiūros pagalba) arba gydytojų specialistų paslaugos (specializuota skubi konsultacinė sveikatos priežiūros pagalba), siekiant laiku suteikti pacientui reikalingą medicinos pagalbą.

Skubi konsultacinė ir specializuota skubi konsultacinė sveikatos priežiūros pagalba apima:

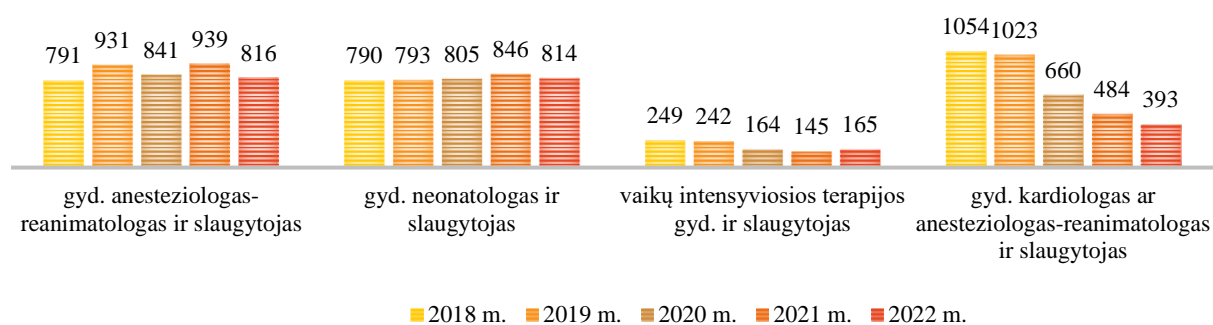
- dispečerinių tarnybų darbą,
- konsultantų atvykimą į ASP įstaigą, konsultavimą,
- diagnostinių bei gydomųjų procedūrų ir operacijų atlikimą,
- ligonio transportavimą į ASP įstaigą, kurioje teikiamos būtinosios ASP paslaugos.

Skubią konsultacinę sveikatos priežiūros pagalbą teikė šios sudėties brigados:

- anesteziologas-reanimatologas ir slaugytojas,
- gydytojas neonatologas ir slaugytojas,
- vaikų intensyviosios terapijos gydytojas ir slaugytojas,
- gydytojas kardiologas ar anesteziologas-reanimatologas ir slaugytojas (lėšos paskirstomos pagal brigadų, reikalingų paros postui išlaikyti, skaičių).

Pacientų, kuriems buvo teikiama skubi konsultacinė sveikatos priežiūros pagalba, skaičiaus dinamika 2018–2022 m.

(kai konsultacijos buvo teikiamos nuvykus į kviečiančiąją gydymo įstaigą)



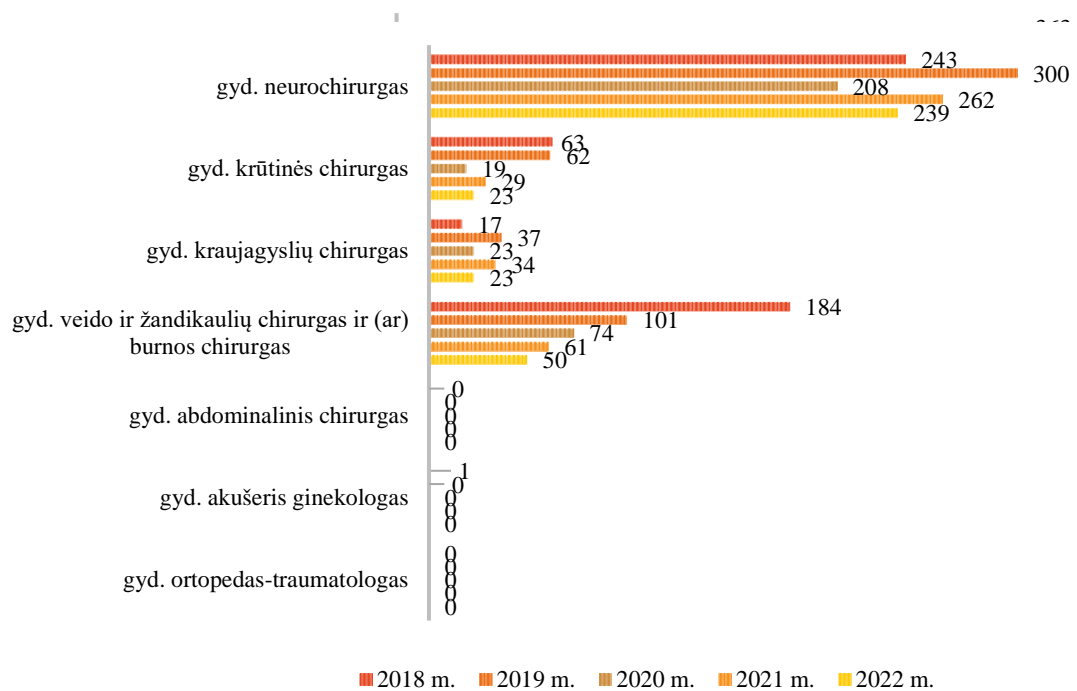
Nuo 2022 m. sausio 1 d. gydytojo neonatologo ir slaugytojo skubios konsultacinės sveikatos priežiūros pagalbos paslaugų teikimą užtikrina trys ASP įstaigos (anksčiau šią pagalbą užtikrino penkios ASP įstaigos): VŠĮ Vilniaus universiteto ligoninė Santaros klinikos, Lietuvos sveikatos mokslų universiteto ligoninė Kauno klinikos ir VŠĮ Klaipėdos universiteto ligoninė.

Specializuotą skubią konsultacinę sveikatos priežiūros pagalbą teikia šie gydytojai specialistai:

- neurochirurgas,
- veido ir žandikaulių chirurgas ir (ar) burnos chirurgas,
- kraujagyslių chirurgas,
- krūtinės chirurgas,
- abdominalinės chirurgijos gydytojas,
- akušeris ginekologas,
- ortopedas traumatologas.

Konsultuotų pacientų, kuriems buvo teikiama specializuota skubi konsultacinė sveikatos priežiūros pagalba, skaičiaus dinamika 2018–2022 m.

(kai konsultacijos buvo teikiamos nuvykus į kviečiančiąją gydymo įstaigą)



Pastaba. 2019–2022 m. nei viena iš specializuotą skubią konsultacinę pagalbą teikiančių ASP įstaigų nesikreipė į TLK dėl gydytojo akušerio ginekologo ir (ar) gydytojo abdominalinio chirurgo, ir (ar) gydytojo ortopedo traumatologo suteiktų paslaugų apmokėjimo.

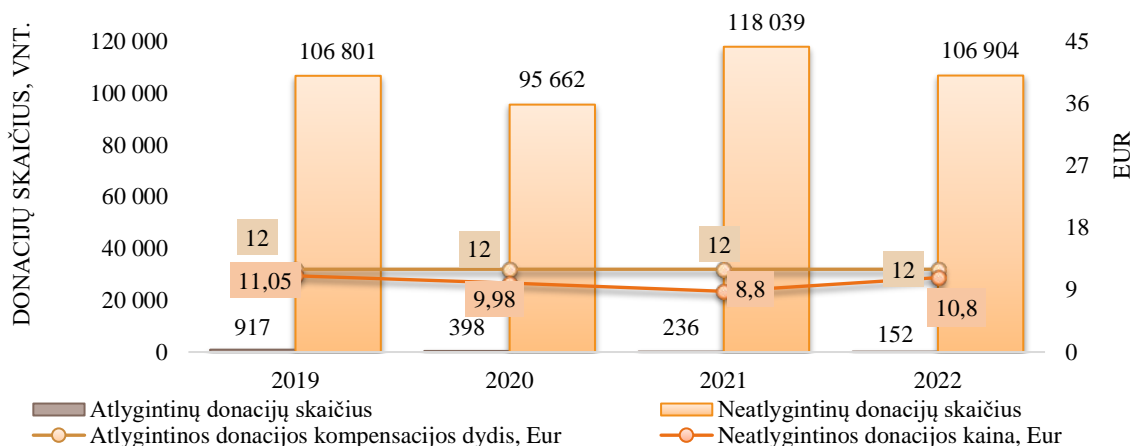
Specializuotą skubią konsultacinę sveikatos priežiūros pagalbą teikiančių gydytojų neurochirurgų paslaugų išlaidoms apmokėti skiriamos visos paros posto išlaikymui numatytos lėšos. Šią pagalbą teikiančių gydytojų – krūtinės chirurgų, kraujagyslių chirurgų, veido, žandikaulio ir (ar) burnos chirurgų – paslaugų išlaidoms apmokėti skiriama po 50 proc. paros posto išlaikymui numatytų lėšų. Lėšos specializuotai skubiai konsultacinei neurochirurgijos, krūtinės chirurgijos, kraujagyslių chirurgijos, veido, žandikaulio ir (ar) burnos chirurgijos sveikatos priežiūros pagalbai teikti TLK paskirstomos pagal Lietuvos statistikos departamento informaciją apie nuolatinių šalies gyventojų skaičių metų pradžioje. Specializuotą skubią konsultacinę sveikatos priežiūros pagalbą teikiančių gydytojų – abdominalinio chirurgo, akušerio ginekologo ir gydytojo ortopedo traumatologo – paslaugoms apmokėti iš PSDF biudžeto skiriamos papildomos lėšos (apmokamos faktiškai suteiktų paslaugų išlaidos).

05 16 kraujo donorų kompensacijoms ir neatlygintinai kraujo donorystei propaguoti

2022 m. išlaidos kraujo donorų kompensacijoms ir neatlygintinai kraujo donorystei propaguoti siekė 1 154,7 tūkst. Eur (iš jų atlygintinai kraujo donorystei teko 1,8 tūkst. Eur).

Lėšos, skirtos kraujo donorų kompensacijoms ir neatlygintinai kraujo donorystei propaguoti, yra skiriamos kraujo ar jo sudedamųjų dalių donorams, davusiems nustatytą kraujo ar jo sudedamųjų dalių dozę ir pageidaujantiems gauti kelionės į kraujo donorystės įstaigą bei papildomo maitinimo išlaidų kompensaciją (kompensacijos dydis – 12 Eur), taip pat neatlygintinai kraujo donorystei propaguoti pagal Neatlygintinos kraujo donorystės propagavimo 2021–2025 metų programą⁵³. Pagrindiniai minėtos programos vykdytojai yra šalies kraujo donorystės įstaigos, taip pat kitos ASP įstaigos, kurių veikla susijusi su neatlygintinos kraujo donorystės propagavimu.

Donacijų skaičius ir vienos donacijos išlaidos 2019–2022 m.



05 19 vaistų nuo tuberkuliozės įsigijimo išlaidoms kompensuoti

2022 m. lėšų sumą, skirtą vaistams nuo tuberkuliozės, sudarė 3 000 tūkst. Eur, t. y. 396 tūkst. Eur (arba 11,7 proc.) mažiau nei 2021 metais. VLK perka vaistus sergantiesiems tuberkulioze gydyti ir paskirsto juos gydymo įstaigoms. Vaistai perkami stacionariniam ir ambulatoriniam tuberkuliozės gydymui užtikrinti. Nuo 2019 m. stebimas pacientų, sergančių tuberkulioze, skaičiaus mažėjimas, todėl automatiškai mažėja vaistų poreikis.

05 23 COVID-19 ligos (koronaviruso infekcijos) vakcinacijos ir gydymo programos priemonėms finansuoti

Siekiant valdyti COVID-19 ligą (koronaviruso infekciją), užtikrinant efektyvią ir prieinamą vakcinaciją nuo šios ligos bei jos gydymą, buvo patvirtinta 2022–2025 metų COVID-19 ligos (koronaviruso infekcijos) vakcinacijos ir gydymo programa⁵⁴, pagal kurią VLK PSDF biudžeto lėšomis apmoka COVID-19 ligai (koronaviruso infekcijai) gydyti skirtus vaistus ir vakcinas, įsigytus pagal Lietuvos Respublikos bei vakcinų ir vaistų registruotojų sutartis (taip pat sutartis, pasirašytas tarpininkaujant Europos Komisijai). Šiai programai 2022 m. buvo skirta 13 188 tūkst. Eur iš PSDF biudžeto rezervo rizikos valdymo dalies⁵⁵, o išleista – 9 674,3 tūkst. Eur.

⁵³ Lietuvos Respublikos sveikatos apsaugos ministro 2020 m. spalio 19 d. įsakymas Nr. V-2297 „Dėl Neatlygintinos kraujo donorystės propagavimo 2021–2025 metų programos patvirtinimo“.

⁵⁴ Lietuvos Respublikos sveikatos apsaugos ministro 2022 m. spalio 21 d. įsakymas Nr. V-1588 „Dėl 2022–2025 metų COVID-19 ligos (koronaviruso infekcijos) vakcinacijos ir gydymo programos patvirtinimo“.

⁵⁵ Lietuvos Respublikos sveikatos apsaugos ministro 2022 m. lapkričio 30 d. įsakymas Nr. V-1792 „Dėl lėšų skyrimo iš Privalomojo sveikatos draudimo fondo biudžeto rezervo rizikos valdymo dalies 2022 metais“.

06 Privalomojo sveikatos draudimo sistemos funkcionavimui ir šį draudimą vykdančių institucijų veiklos išlaidoms

Privalomojo sveikatos draudimo sistemos funkcionavimui ir šį draudimą vykdančių institucijų veiklai užtikrinti 2022 m. PSDF biudžete buvo numatyta 31 466 tūkst. Eur. Pagal šiuo laikotarpiu priimtus įsipareigojimus mokėtina suma iš viso siekė 29 155 tūkst. Eur, sumokėta suma – 29 202 tūkst. Eur, t. y. 1 proc. visų 2022 m. PSDF biudžeto įplaukų (Sveikatos draudimo įstatymo 21 straipsnio 3 dalyje numatyta, kad šioms išlaidoms gali būti skiriama iki 2 proc. PSDF lėšų).

Kreditinis įsiskolinimas, 2022 m. gruodžio 31 d. duomenimis, siekė 659 tūkst. Eur.

Pažymėtina, kad šios lėšos naudojamos ne vien tik ligonių kasų veiklai finansuoti, bet ir pačios privalomojo sveikatos draudimo sistemos funkcionavimui užtikrinti, pvz., šiomis lėšomis yra apmokamos gyventojams nemokamai išduodamų Europos sveikatos draudimo kortelių, kompensuojamųjų vaistų pasų, gydytojams nemokamai išduodamų jų tapatybę patvirtinančių lipdukų pagaminimo išlaidos, taip pat užtikrinama Draudžiamųjų privalomuoju sveikatos draudimu registro veikla, EVIS veikla, „Sveidros“ funkcionavimas ir padengiamos kitos būtinosios privalomojo sveikatos draudimo sistemos išlaidos. Apdraustiesiems, kurie galėjo pasinaudoti būtinaja medicinos pagalba ES šalyse, 2022 m. buvo išduota beveik 220 tūkst. Europos sveikatos draudimo kortelių.

2022 m. buvo suskaitmeninta sutarčių dėl ASP paslaugų valdymo proceso dalis, susijusi su sutarčių sudarymu: sukurtas portalas, skirtas prašymams sudaryti sutartį pateikti, sutartims sudaryti ir pasirašyti. Šis portalas yra įkeltas į gamybinę aplinką ir pasiruošta bandomajai eksploatacijai, kurią vykdančią TLK atrinktos ASP įstaigos (pateikiant 2023 m. prašymus sudaryti sutartis).

Siekiant pereiti prie bendro viešojo sektoriaus finansų valdymo modelio, 2021 m. buvo pasirengta perkelti VLK ir TLK buhalterinės apskaitos tvarkymą į Lietuvos Respublikos finansų ministerijos valdomą Valstybės biudžeto, apskaitos ir mokėjimų sistemos Finansų valdymo ir apskaitos posistemę. Nuo 2022 m. sausio 1 d. VLK ir TLK veiklos išlaidų apskaita buvo tvarkoma šiame posistemyje.

Taip pat buvo suskaitmenintas lėšų, grąžintinų pagal VLK ir vaistų gamintojų sutartis, apskaitos tvarkymas „Sveidroje“ bei duomenų perdavimas į Finansų valdymo ir apskaitos informacinę sistemą.

Be to, buvo išanalizuota dabartinė viešųjų ligoninių išteklių valdymo ir apskaitos padėtis, pateikti šių išteklių valdymo ir apskaitos tobulinimo siūlymai bei parengta Viešųjų ligoninių išteklių valdymo ir apskaitos sistemos sukūrimo galimybių studija.

Buvo sukurtas informacinių technologijų įrankis, leidžiantis gyventojui pačiam suformuoti ir pateikti elektroninį prašymą dėl konkrečios administracinės paslaugos. Elektroniniai prašymai registruojami, prašymo duomenys apdorojami ir tvarkomi elektroniniu būdu.

2022 m. buvo skaitmenizuoti ES socialinės apsaugos duomenų mainų informacinėje sistemoje vykdomi procesai. Pasiruošta elektroniniams duomenų mainams su kitomis ES šalimis dėl atsiskaitymo už apdraustiesiems suteiktas ASP paslaugas pagal fiksuotus dydžius ir atsiskaitymo už asmens sveikatos priežiūrą, suteiktą dėl nelaimingų atsitikimų darbe ir profesinių ligų. Šie duomenų mainai bus pradėti vykdyti vadovaujantis Europos Komisijos nustatytais terminais.

07 VSDF veiklos sąnaudoms, susidarančioms dėl privalomojo sveikatos draudimo įmokų surinkimo ir pervedimo į PSDF, kompensuoti

2022 m. VLK kompensavo 2 291 tūkst. Eur VSDF veiklos, susijusios su privalomojo sveikatos draudimo įmokų surinkimu ir pervedimu į PSDF biudžetą, išlaidų (nuo 2016 m. sausio 1 d. visų kategorijų asmenų – dirbančiųjų, valstybės tarnautojų, statutinių tarnautojų, ūkinių bendrijų narių, individualių įmonių savininkų, individualią veiklą be verslo liudijimo vykdančių asmenų ir kitoms draudžiamųjų kategorijoms priskiriamų asmenų – mokamas privalomojo sveikatos draudimo įmokas administruoja VSDF valdybos administravimo įstaigos).

PSDF biudžeto rezervui sudaryti (papildyti)

2022 m. PSDF biudžeto rezervas planinėmis PSDF biudžeto pajamomis nebuvo papildytas, nes tai nebuvo numatyta Lietuvos Respublikos Seimo patvirtintame 2022 m. PSDF biudžeto plane.

IV. LIKUČIAI

LIKUČIAI						
Lėšų likučiai, tūkst. Eur	PSDF biudžeto apyvartos lėšos (3+4)	iš jų:		PSDF biudžeto rezervas (6+7)	iš jo:	
		planinės PSDF biudžeto apyvartos lėšos	lėšų suma, viršijanti planinių apyvartos lėšų sumą		pagrindinė dalis	rizikos valdymo dalis
1	2	3	4	5	6	7
sausio 1 d. duomenimis	265 901	5 792	260 109	273 708	37 173	236 535
gruodžio 31 d. duomenimis	263 534	5 792	257 742	430 922	41 853	389 069

Lėšų likutis pagal 2022 m. sausio 1 d. duomenis

Lėšų likutis, 2022 m. sausio 1 d. duomenimis, siekė 265 901 tūkst. Eur (iš jų 5 792 tūkst. Eur – planinės apyvartos lėšos, 260 109 tūkst. Eur – suma, kuria viršijama planinių apyvartos lėšų suma), o PSDF biudžeto rezervo sąskaitoje rezervo lėšų likutį sudarė 273 708 tūkst. Eur.

Lėšų likutis pagal 2022 m. gruodžio 31 d. duomenis

PSDF biudžeto lėšų likutį, 2022 m. gruodžio 31 d. duomenimis, iš viso sudarė 263 534 tūkst. Eur (iš jų 5 792 tūkst. Eur – planinės apyvartos lėšos, 257 742 tūkst. Eur – lėšų suma, viršijanti planinių apyvartos lėšų sumą), o PSDF biudžeto rezervo sąskaitoje rezervo lėšų likutis siekė 430 922 tūkst. Eur.

Direktorius

Gintaras Kacevičius