VALSTYBĖS KONSOLIDUOTOJI
FINANSINĖS BŪKLĖS ATASKAITA
PAGAL 2022 M. GRUODŽIO 31 D. DUOMENIS

2023 m. rugpjūčio 24 d. Nr. (27.42-01E) -11K-

Pateikimo valiuta ir tikslumas: tūkstančiais eurų

Eil. Nr.	Straipsniai	Pastabos Nr.	Paskutinė ataskaitinio laikotarpio diena	Paskutinė praėjusio ataskaitinio laikotarpio diena
1	2	3	4	5
A	**ILGALAIKIS TURTAS**		**46 690 785,81**	**43 219 718,00**
I	Nematerialusis turtas	P01	151 221,78	142 031,16
I.1	Plėtros darbai			
I.2	Programinė įranga ir jos licencijos		90 822,99	81 250,92
I.3	Kitas nematerialusis turtas		12 524,86	18 427,81
I.4	Nebaigti projektai ir išankstiniai mokėjimai		47 873,93	42 352,43
I.5	Prestižas			
II.	Ilgalaikis materialusis turtas	P02	36 293 350,30	28 564 042,89
II.1	Žemė		25 823 515,91	22 247 058,87
II.2	Pastatai		2 157 464,20	2 039 376,19
II.3	Infrastruktūros statiniai		3 117 984,35	228 422,97
II.4	Kiti statiniai		244 836,18	
II.5	Mašinos ir įrenginiai		1 304 802,46	1 090 354,55
II.6	Transporto priemonės		309 961,69	303 695,76
II.7	Baldai, biuro įranga ir kitas ilgalaikis materialusis turtas		486 313,60	468 543,29
II.8	Kultūros ir kitos vertybės		1 045 180,55	1 017 649,49
II.9	Nebaigta statyba ir išankstiniai mokėjimai		1 803 291,35	1 168 941,76
III.	Ilgalaikis finansinis turtas	P03	9 179 280,55	12 185 694,52
III.1	Investicijos į nuosavybės vertybinius popierius		7 063 865,41	9 129 912,30
III.1.1	Investicijos į kontroliuojamus ir asocijuotuosius subjektus		6 607 245,71	8 676 901,18
III.1.2	Investicijos į kitus subjektus		456 619,70	453 011,12
III.2	Investicijos į ne nuosavybės vertybinius popierius		110 307,52	
III.3	Po vienų metų gautinos sumos		1 879 960,41	2 175 464,42
III.4	Ilgalaikiai terminuotieji indėliai		2,78	2,78
III.5	Kitas ilgalaikis finansinis turtas		125 144,43	880 315,02
IV	Mineraliniai ištekliai	P04	1 066 919,81	2 327 949,44
V	Kitas ilgalaikis turtas		13,37	
B	**BIOLOGINIS TURTAS**	P05	**2 527 177,50**	**2 438 267,72**
C	**TRUMPALAIKIS TURTAS**		**9 729 001,28**	**8 420 778,95**
I	Atsargos	P06	969 217,53	828 928,14
I.1	Atsargos, išskyrus ilgalaikį materialųjį ir biologinį turtą, skirtą parduoti		964 724,54	821 784,10
I.2	Ilgalaikis materialusis ir biologinis turtas, skirtas parduoti		4 492,98	7 144,04
II	Išankstiniai apmokėjimai	P07	1 042 214,83	720 329,53
III	Per vienus metus gautinos sumos	P08	4 745 361,29	2 868 655,09
III.1	Gautinos trumpalaikės finansinės sumos		127 107,94	471 596,83
III.2	Gautini mokesčiai ir socialinės įmokos		2 020 278,01	728 850,92
III.3	Gautinos finansavimo sumos		641 933,74	645 187,02
III.4	Gautinos sumos už turto naudojimą, parduotas prekes, turtą, paslaugas		113 797,40	93 494,73
III.5	Sukauptos gautinos sumos		1 468 038,37	740 277,54
III.6	Kitos gautinos sumos		374 205,83	189 248,05
IV	Trumpalaikės investicijos	P03	568 513,93	212 631,77
V	Pinigai ir pinigų ekvivalentai	P09	2 403 693,71	3 790 234,41
	IŠ VISO TURTO		**58 946 964,58**	**54 078 764,67**

Eil. Nr.	Straipsniai	Pastabos Nr.	Paskutinė ataskaitinio laikotarpio diena	Paskutinė praėjusio ataskaitinio laikotarpio diena
1	2	3	4	5
D	**FINANSAVIMO SUMOS**	P14	**7 139 435,87**	**6 396 290,93**
I	Iš valstybės biudžeto			
II	Iš savivaldybės biudžeto		44 034,63	30 677,51
III	Iš Europos Sąjungos, užsienio valstybių ir tarptautinių organizacijų		6 449 757,27	5 744 443,77
IV	Iš kitų šaltinių		645 643,97	621 169,66
E	**ĮSIPAREIGOJIMAI**		**30 505 030,99**	**29 992 473,50**
I	Ilgalaikiai įsipareigojimai		24 916 632,14	25 704 952,49
I.1	Ilgalaikiai finansiniai įsipareigojimai	P10, P11	23 116 745,64	21 565 981,25
I.2	Ilgalaikiai atidėjiniai	P12	1 717 629,33	4 103 955,06
I.3	Kiti ilgalaikiai įsipareigojimai	P10	82 257,17	35 016,18
II	Trumpalaikiai įsipareigojimai		5 588 398,85	4 287 521,01
II.1	Ilgalaikių atidėjinių einamųjų metų dalis ir trumpalaikiai atidėjiniai	P12	32 362,83	27 089,16
II.2	Ilgalaikių įsipareigojimų einamųjų metų dalis	P10, P11	1 989 311,27	2 645 059,09
II.3	Trumpalaikiai finansiniai įsipareigojimai	P10, P11	755,52	87 113,78
II.4	Mokėtinos subsidijos, dotacijos ir finansavimo sumos	P13	5 256,75	7 852,91
II.5	Mokėtinos sumos į Europos Sąjungos biudžetą			
II.6	Mokėtinos sumos į biudžetus ir fondus		539,98	1 074,39
II.7	Mokėtinos socialinės išmokos		1 744,39	117,97
II.8	Grąžintini mokesčiai, įmokos ir jų permokos		1 799 984,28	549 294,04
II.9	Tiekėjams mokėtinos sumos	P13	100 229,04	72 276,74
II.10	Sukauptos mokėtinos sumos		1 488 488,23	791 456,41
II.11	Kiti trumpalaikiai įsipareigojimai		169 726,56	106 186,53
F	**GRYNASIS TURTAS**	P15	**21 285 837,43**	**17 685 947,34**
I	Rezervai	P04, P15	10 434 023,65	14 604 542,70
II	Nuosavybės metodo įtaka	P20	760 741,56	510 511,08
III	Sukauptas perviršis ar deficitas		10 091 072,22	2 570 893,57
III.1	Einamųjų metų perviršis ar deficitas	P15	7 520 178,66	-354 098,52
III.2	Ankstesnių metų perviršis ar deficitas		2 570 893,57	2 924 992,09
G	**MAŽUMOS DALIS**		**16 660,29**	**4 052,90**
	IŠ VISO FINANSAVIMO SUMŲ, ĮSIPAREIGOJIMŲ, GRYNOJO TURTO IR MAŽUMOS DALIES		**58 946 964,58**	**54 078 764,67**

Finansų ministrė — Gintarė Skaistė

(teisės aktais įpareigoto pasirašyti asmens pareigų pavadinimas) (parašas) (vardas ir pavardė)

VALSTYBĖS KONSOLIDUOTOJI
VEIKLOS REZULTATŲ ATASKAITA
PAGAL 2022 M. GRUODŽIO 31 D. DUOMENIS

2023 m. rugpjūčio 24 d. Nr. (27.42-01E) -11K-

Pateikimo valiuta ir tikslumas: tūkstančiais eurų

Eil. Nr.	Straipsniai	Pastabos Nr.	Ataskaitinis laikotarpis	Praėjęs ataskaitinis laikotarpis
1	2	3	4	5
A	**PAGRINDINĖS VEIKLOS PAJAMOS**		**15 134 630,35**	**13 914 681,77**
I	FINANSAVIMO PAJAMOS		1 691 704,68	2 757 682,44
II	PAGRINDINĖS VEIKLOS KITOS PAJAMOS		13 442 925,67	11 156 999,33
II.1	Mokesčių pajamos	P16	11 752 155,73	9 913 308,23
II.1.1	Pelno ir pajamų		4 153 143,22	3 394 523,40
II.1.2	Prekių ir paslaugų		7 339 066,93	6 306 004,24
II.1.3	Kitų mokesčių		259 945,58	212 780,59
II.2	Socialinių įmokų pajamos	P16	3 643,11	3 053,93
II.3	Pagrindinės veiklos kitos pajamos	P17	1 687 126,83	1 240 637,17
B	**PAGRINDINĖS VEIKLOS SĄNAUDOS**	P18	**-16 526 568,36**	**-14 967 331,30**
I	BENDRŲ VALSTYBĖS PASLAUGŲ		-1 367 087,33	-760 041,51
II	GYNYBOS		-1 063 904,41	-871 153,63
III	VIEŠOSIOS TVARKOS IR VISUOMENĖS APSAUGOS		-793 105,41	-731 259,85
IV	EKONOMIKOS		-3 272 495,05	-3 058 421,26
V	APLINKOS APSAUGOS		-228 199,12	-141 890,98
VI	BŪSTO IR KOMUNALINIO ŪKIO		-44 893,26	-50 706,35
VII	SVEIKATOS APSAUGOS		-2 477 700,19	-2 265 631,53
VIII	SĄNAUDOS, SUSIJUSIOS SU POILSIU, KULTŪRA IR RELIGIJA		-373 339,14	-318 495,67
IX	ŠVIETIMO		-2 279 027,23	-1 944 005,35
X	SOCIALINĖS APSAUGOS		-4 626 817,22	-4 825 725,17
C	**PAGRINDINĖS VEIKLOS PERVIRŠIS AR DEFICITAS**		**-1 391 938,02**	**-1 052 649,53**
D	**KITOS VEIKLOS REZULTATAS**		**227 435,22**	**147 880,94**
E	**FINANSINĖS IR INVESTICINĖS VEIKLOS REZULTATAS**	P19	**2 313 702,34**	**-867 631,45**
F	**APSKAITOS POLITIKOS KEITIMO IR ESMINIŲ APSKAITOS KLAIDŲ TAISYMO ĮTAKA**	P15, P26	**6 345 261,46**	**543 916,99**
G	**GRYNASIS PERVIRŠIS AR DEFICITAS PRIEŠ NUOSAVYBĖS METODO ĮTAKĄ**	P15	**7 494 461,01**	**-1 228 483,05**
H	**NUOSAVYBĖS METODO ĮTAKA**	P20	**303 693,31**	**212 207,36**
I	**GRYNASIS PERVIRŠIS AR DEFICITAS**		**7 798 154,32**	**-1 016 275,70**
I	TENKANTIS KONTROLIUOJANČIAJAM SUBJEKTUI		7 793 769,70	-1 016 393,95
II	TENKANTIS MAŽUMOS DALIAI		4 384,63	118,26

Finansų ministrė — Gintarė Skaistė

(teisės aktais įpareigoto pasirašyti asmens pareigų pavadinimas) (parašas) (vardas ir pavardė)

VALSTYBĖS KONSOLIDUOTOJI
PINIGŲ SRAUTŲ ATASKAITA
PAGAL 2022 M. GRUODŽIO 31 D. DUOMENIS

2023 m. rugpjūčio 24 d. Nr. (27.42-01E) -11K-

Pateikimo valiuta ir tikslumas: tūkstančiais eurų

Eil. Nr.	Straipsniai	Pastabos Nr.	Ataskaitinis laikotarpis	Praėjęs ataskaitinis laikotarpis
1	2	3	4	5
A	**PAGRINDINĖS VEIKLOS PINIGŲ SRAUTAI**		**-5 116,58**	**-531 338,85**
I	Įplaukos		22 868 806,69	19 001 367,90
I.1	Finansavimo sumos kitoms išlaidoms ir atsargoms:		2 789 389,85	2 954 402,86
I.1.1	Iš valstybės biudžeto		43 390,43	384 892,82
I.1.2	Iš ES, užsienio valstybių ir tarptautinių organizacijų		2 664 442,99	2 488 510,71
I.1.3	Iš kitų šaltinių		81 556,43	80 999,33
I.2	Iš mokesčių		14 449 195,43	12 108 242,67
I.3	Iš socialinių įmokų		4 251,59	3 174,18
I.4	Už suteiktas paslaugas		1 340 026,47	1 028 981,58
I.5	Gautos palūkanos		16 667,70	8 292,01
I.6	Kitos įplaukos		4 269 275,65	2 898 274,60
II	Pervestos lėšos		-12 062 665,13	-9 320 758,39
III	Išmokos	P18	-10 811 258,14	-10 211 948,36
III.1	Bendrų valstybės paslaugų		-750 408,90	-733 121,58
III.2	Gynybos		-1 177 290,82	-952 121,73
III.3	Viešosios tvarkos ir visuomenės apsaugos		-708 496,05	-652 613,23
III.4	Ekonomikos		-1 312 846,12	-735 510,90
III.5	Aplinkos apsaugos		-74 983,62	-56 688,77
III.6	Būsto ir komunalinio ūkio		-250,63	-102 098,41
III.7	Sveikatos apsaugos		-2 024 605,21	-1 791 997,03
III.8	Susijusios su poilsiu, kultūra ir religija		-273 642,05	-224 300,03
III.9	Švietimo		-1 029 099,30	-885 157,17
III.10	Socialinės apsaugos		-3 459 635,43	-4 078 339,51
B	**INVESTICINĖS VEIKLOS PINIGŲ SRAUTAI**		**-1 438 759,93**	**-1 004 186,07**
I	Ilgalaikio turto (išskyrus finansinį) ir biologinio turto įsigijimas		-1 096 702,69	-892 572,13
II	Ilgalaikio turto (išskyrus finansinį) ir biologinio turto perleidimas		36 386,39	23 249,36
III	Ilgalaikio finansinio turto įsigijimas		-315 288,70	-219 249,12
IV	Ilgalaikio finansinio turto perleidimas		15 569,34	80 557,91
V	Terminuotųjų indėlių (padidėjimas) sumažėjimas		-160 374,13	7 647,85
VI	Gauti dividendai		87 631,24	80 038,08
VII	Kiti investicinės veiklos pinigų srautai		-5 981,38	-83 858,02
C	**FINANSINĖS VEIKLOS PINIGŲ SRAUTAI**		**41 194,95**	**1 610 677,13**
I	Įplaukos iš gautų paskolų		260 128,69	955 884,64
II	Gautų paskolų grąžinimas		-253 660,78	-163 283,51
III	Finansinės nuomos (lizingo) įsipareigojimų apmokėjimas		-2 326,09	-2 121,51
IV	Gautos finansavimo sumos ilgalaikiam ir biologiniam turtui įsigyti		14 115,50	134 604,40
V	Grąžintos finansavimo sumos ilgalaikiam ir biologiniam turtui įsigyti		-826 169,06	-526 349,67
VI	Gauti dalininko įnašai		200,30	0,00
VII	Kiti finansinės veiklos pinigų srautai		848 906,38	1 211 942,79
D	**VALIUTOS KURSŲ PASIKEITIMO ĮTAKA PINIGŲ IR PINIGŲ EKVIVALENTŲ LIKUČIUI**		**16 140,86**	**8 761,28**
	Pinigų ir pinigų ekvivalentų padidėjimas (sumažėjimas)		**-1 386 540,70**	**83 913,49**
	Pinigai ir pinigų ekvivalentai ataskaitinio laikotarpio pradžioje		**3 790 234,41**	**3 706 320,92**
	Pinigai ir pinigų ekvivalentai ataskaitinio laikotarpio pabaigoje	**P09**	**2 403 693,71**	**3 790 234,41**

Finansų ministrė — Gintarė Skaistė

(teisės aktais įpareigoto pasirašyti asmens pareigų pavadinimas) (parašas) (vardas ir pavardė)

VALSTYBĖS KONSOLIDUOTOJI
GRYNOJO TURTO POKYČIŲ ATASKAITA
PAGAL 2022 M. GRUODŽIO 31 D. DUOMENIS

2023 m. rugpjūčio 24 d. Nr. (27.42-01E) -11K-

Pateikimo valiuta ir tikslumas: tūkstančiais eurų

Eil. Nr.	Straipsniai	Pastabos Nr.	Tenka kontroliuojančiajam subjektui					Iš viso	Mažumos dalis
			Dalininkų kapitalas	Tikrosios vertės rezervas	Kiti rezervai	Nuosavybės metodo įtaka	Sukauptas perviršis ar deficitas prieš nuosavybės metodo įtaką		
1	2	3	4	5	6	7	8	9	10
1.	**Likutis užpraėjusio laikotarpio paskutinę dieną**			**11 022 297,68**	**2 322 920,35**	**463 685,89**	**2 924 992,09**	**16 733 896,01**	**5 467,95**
2.	Perimto ilgalaikio turto iš kito viešojo sektoriaus subjekto įtaka		X		X				
3.	Perduoto arba parduoto ilgalaikio turto kitam subjektui įtaka		X	-4 975,28	X		30 046,43	25 071,14	
4.	Kitos rezervų padidėjimo (sumažėjimo) sumos		X	1 258 644,09	659 934,92	X	192 936,10	2 111 515,11	
5.	Kiti sudaryti rezervai		X	X	196,26	X		196,26	
6.	Kiti panaudoti rezervai		X	X	-653 358,61	X	653 359,11	0,50	
7.	Dalininkų (nuosavo) kapitalo padidėjimo (sumažėjimo) sumos			X	X	-165 409,94	-2 926,59	-168 336,53	432,72
8.	Ataskaitinio laikotarpio grynasis perviršis ar deficitas		X	X	X	212 221,83	-1 228 615,78	-1 016 393,95	118,26
9.	Kiti konsolidavimo pokyčiai			-1 126,77	10,07	13,30	1 102,21	-1,19	-1 966,03
10.	**Likutis praėjusio laikotarpio paskutinę dieną**			**12 274 839,72**	**2 329 702,98**	**510 511,08**	**2 570 893,57**	**17 685 947,34**	**4 052,90**
11.	Perimto ilgalaikio turto iš kito viešojo sektoriaus subjekto įtaka		X		X				
12.	Perduoto arba parduoto ilgalaikio turto kitam subjektui įtaka		X	-7 564,61	X		58 546,83	50 982,22	
13.	Kitos rezervų padidėjimo (sumažėjimo) sumos	P04, P15	X	-2 902 422,09	-1 259 926,69	X	-13 404,65	-4 175 753,42	-230,96
14.	Kiti sudaryti rezervai		X	X	6 848,54	X	62,81	6 911,35	
15.	Kiti panaudoti rezervai		X	X	-7 526,73	X	7 526,98	0,26	
16.	Dalininkų (nuosavo) kapitalo padidėjimo (sumažėjimo) sumos			X	X	-79 592,15	-10 056,37	-89 648,52	17,57
17.	Ataskaitinio laikotarpio grynasis perviršis ar deficitas	P15	X	X	X	329 822,20	7 461 835,91	7 791 658,11	4 384,63
18.	Kiti konsolidavimo pokyčiai			72,38	0,14	0,43	15 667,14	15 740,10	8 436,16
19.	**Likutis ataskaitinio laikotarpio paskutinę dieną**	**P15**		**9 364 925,40**	**1 069 098,24**	**760 741,56**	**10 091 072,22**	**21 285 837,43**	**16 660,29**

Finansų ministrė

(teisės aktais įpareigoto pasirašyti asmens pareigų pavadinimas) (parašas)

Gintarė Skaistė

(vardas ir pavardė)

LIETUVOS RESPUBLIKOS FINANSŲ MINISTERIJA

2022 M. VALSTYBĖS KONSOLIDUOTŲJŲ FINANSINIŲ ATASKAITŲ AIŠKINAMASIS RAŠTAS

2023 m. rugpjūčio 24 d. Nr. (27.42-01E) -11K-

TURINYS

PRANEŠIMAS DĖL VALSTYBĖS KONSOLIDUOTŲJŲ FINANSINIŲ ATASKAITŲ RINKINIO 5
VALSTYBĖS KONSOLIDUOTŲJŲ FINANSINIŲ ATASKAITŲ AIŠKINAMASIS RAŠTAS 10
I. BENDROJI DALIS 10
II. APSKAITOS POLITIKA 12
III. PASTABOS 27
1. Nematerialusis turtas 27
2. Ilgalaikis materialusis turtas 28
3. Finansinis turtas 29
4. Mineraliniai ištekliai 31
5. Biologinis turtas 32
6. Atsargos 32
7. Išankstiniai apmokėjimai 32
8. Per vienus metus gautinos sumos 33
9. Pinigai ir pinigų ekvivalentai 34
10. Finansiniai įsipareigojimai 34
11. Įsipareigojimai, atsirandantys iš finansinės nuomos (lizingo) 35
12. Atidėjiniai 36
13. Trumpalaikės mokėtinos sumos 38
14. Finansavimo sumos, finansinė ir nefinansinė parama 38
15. Grynasis turtas 39
16. Mokesčių ir socialinių įmokų pajamos 40
17. Pagrindinės veiklos kitos pajamos ir kitos veiklos pajamos 42
18. Pagrindinės veiklos sąnaudos ir pinigų srautai pagal segmentus 42
19. Finansinės ir investicinės veiklos rezultatas 44
20. Nuosavybės metodo įtaka 45
21. Suteiktos garantijos dėl paskolų 46
22. Neapibrėžtasis turtas ir neapibrėžtieji įsipareigojimai 46
23. Finansinės rizikos valdymas 49
24. Koncesijos ir valdžios ir privataus subjektų partnerystės sutartys 50
25. Poataskaitiniai įvykiai 50
26. Apskaitos politika ir klaidų taisymas 51
27. Informacija apie fondų fondus, kurių valdytojai yra tarptautinė finansų institucija 51
VALSTYBĖS KONSOLIDUOTŲJŲ FINANSINIŲ ATASKAITŲ AIŠKINAMOJO RAŠTO PRIEDAI52

LENTELIŲ SĄRAŠAS

A lentelė. Finansinės būklės ataskaitos pagrindinių straipsnių pokyčiai (tūkst. Eur) ... 5
B lentelė. Veiklos rezultatų ataskaitos pagrindinių straipsnių pokyčiai (tūkst. Eur) ... 7
C lentelė. Pinigų srautų ataskaitos pagrindinių straipsnių pokyčiai (tūkst. Eur) ... 8
1 lentelė. Nematerialiojo turto balansinės vertės pokyčiai (tūkst. Eur) ... 27
2 lentelė. Ilgalaikio materialiojo turto balansinės vertės pokyčiai (tūkst. Eur) ... 28
3 lentelė. Ilgalaikio finansinio turto pokyčiai (tūkst. Eur) ... 29
4 lentelė. Po vienų metų gautinos sumos pagal grąžinimo laikotarpius ir jų einamųjų metų dalis (tūkst. Eur) ... 31
5 lentelė. Mineralinių išteklių, įvertintų mokesčių už gamtos išteklius pajamų dabartine verte, pokyčiai (tūkst. Eur) ... 31
6 lentelė. Atsargų vertės pokyčiai (tūkst. Eur) ... 32
7 lentelė. Išankstinių apmokėjimų pokyčiai (tūkst. Eur) ... 32
8 lentelė. Informacija apie pinigų ir pinigų ekvivalentų pagrindinių straipsnių pokyčius (tūkst. Eur) ... 34
9 lentelė. 2022 m. gautos paskolos ir išleisti ne nuosavybės vertybiniai popieriai pagal grąžinimo ir išpirkimo laikotarpius (tūkst. Eur) ... 34
10 lentelė. Informacija apie 2022 m. paskolų įvykdymo terminus ir palūkanų normas (tūkst. Eur) ... 34
11 lentelė. 2022 m. finansinės nuomos paslaugos gavėjo įsipareigojimai pagal laikotarpius (tūkst. Eur) ... 35
12 lentelė. Ilgalaikių finansinės nuomos įsipareigojimų ir jų einamųjų metų dalies pokyčiai (tūkst. Eur) 36
13 lentelė. Būsimųjų pagrindinės nuomos įmokų, kurias numatoma sumokėti pagal pasirašytas veiklos nuomos sutartis pagal laikotarpius, pokyčiai (tūkst. Eur) ... 36
14 lentelė. Būsimųjų pagrindinės nuomos įmokų, numatomų gauti pagal pasirašytas veiklos nuomos sutartis pagal laikotarpius, pokyčiai (tūkst. Eur) ... 36
15 lentelė. 2022 m. atidėjiniai pagal jų panaudojimo laiką (tūkst. Eur) ... 36
16 lentelė. Atidėjiniai 2022 m. gruodžio 31 d. ... 37
17 lentelė. Finansavimo sumų likučių pokyčiai (tūkst. Eur) ... 38
18 lentelė. Informacija apie per 2022 m. gautą finansinę ir nefinansinę paramą (tūkst. Eur) ... 39
19 lentelė. Informacija apie paramos panaudojimą per 2022 m. (tūkst. Eur) ... 39
20 lentelė. Grynojo turto pokyčiai (tūkst. Eur) ... 39
21 lentelė. Mokesčių pajamų pokyčiai (tūkst. Eur) ... 40
22 lentelė. Pagrindinės veiklos kitų pajamų pokyčiai (tūkst. Eur) ... 42
23 lentelė. Finansinės ir investicinės veiklos pajamų ir sąnaudų pokyčiai (tūkst. Eur) ... 44
24 lentelė. Įsipareigojimų dėl išduotų garantijų per 2022 m. didžiausių sumų pokyčiai (tūkst. Eur) ... 46
25 lentelė. Neapibrėžtasis turtas 2022 m. gruodžio 31 d. (tūkst. Eur) ... 47
26 lentelė. Neapibrėžtieji įsipareigojimai 2022 m. gruodžio 31 d. (tūkst. Eur) ... 47
27 lentelė. Finansinio turto, išreikšto užsienio valiuta, pokyčiai ... 49
28 lentelė. Įsipareigojimų eurais ir užsienio valiutomis pokyčiai (tūkst. Eur) ... 49
29 lentelė. Kiti fondų fondai, kurių valdytojas yra Europos investicijų bankas, 2022 m. (tūkst. Eur) ... 51

PAVEIKSLŲ SĄRAŠAS

1 paveikslas. 2022 m. mokesčių pajamų pasiskirstymas pagal mokesčius (tūkst. Eur).....41
2 paveikslas. Didžiausių pajamų sumų pagal mokesčius palyginimas 2022 – 2021 m. (tūkst. Eur).....41
3 paveikslas. Pagrindinės veiklos sąnaudos pagal segmentus (tūkst. Eur)).....43
4 paveikslas. Pagrindinės veiklos pinigų srautai pagal segmentus (tūkst. Eur).....44

PRANEŠIMAS DĖL VALSTYBĖS KONSOLIDUOTŲJŲ FINANSINIŲ ATASKAITŲ RINKINIO

Vadovaujantis Lietuvos Respublikos viešojo sektoriaus atskaitomybės įstatymo, viešojo sektoriaus apskaitos ir finansinės atskaitomybės standartų (toliau – VSAFAS) ir kitų Lietuvos Respublikos teisės aktų, reglamentuojančių viešojo sektoriaus subjektų grupių konsoliduotųjų finansinių ataskaitų rengimą, nuostatomis buvo parengtas 2022 m. valstybės konsoliduotųjų finansinių ataskaitų rinkinys.

Valstybės konsoliduotųjų finansinių ataskaitų rinkinį parengė Finansų ministerija, atlikusi 573 subjektų, pagal Lietuvos Respublikos viešojo sektoriaus atskaitomybės įstatymą priskiriamų prie viešojo sektoriaus subjektų, konsolidavimo procedūras:

- 386 biudžetinių įstaigų (2021 m. – 381);
- 159 viešųjų įstaigų (2021 m. – 150);
- 5 valstybės mokesčių ir išteklių fondų;
- 19 fondų fondų;
- 4 asociacijų (2021 m. – 1).

Konsolidavimo procedūros apima visų nurodytų subjektų finansinių ataskaitų straipsnių sudėtį, informacijos apie tarpusavio ūkinių operacijų įtaką ir rezultatus surinkimą, jos eliminavimą bei papildomus koregavimus.

Valstybės konsoliduotųjų finansinių ataskaitų rinkinyje pateikiama informacija apie valstybės 2022 m. gruodžio 31 d. finansinę būklę, jai poveikį turėjusių finansinių ataskaitų straipsnių pasikeitimus, 2022 m. veiklos rezultatus, grynojo turto pokyčius ir pinigų srautus.

Visas valstybės konsoliduotas turtas, parodytas finansinės būklės ataskaitoje, 2022 m. gruodžio 31 d. sudarė 58 946 965 tūkst. Eur.

A lentelė. Finansinės būklės ataskaitos pagrindinių straipsnių pokyčiai (tūkst. Eur)

		2022 m.	2021 m.	Pokytis	Pokytis, %
A	ILGALAIKIS TURTAS	46 690 924	43 219 718	3 471 206	8%
I	Nematerialusis turtas	151 222	142 031	9 191	6%
II.	Ilgalaikis materialusis turtas	36 293 350	28 564 043	7 729 307	27%
III.	Ilgalaikis finansinis turtas	9 179 419	12 185 695	(3 006 276)	(25%)
IV	Mineraliniai ištekliai	1 066 920	2 327 949	(1 261 030)	(54%)
V	Kitas ilgalaikis turtas	13		13	100%
B	BIOLOGINIS TURTAS	2 527 178	2 438 268	88 910	4%
C	TRUMPALAIKIS TURTAS	9 728 863	8 420 779	1 308 084	16%
	IŠ VISO TURTO	**58 946 965**	**54 078 765**	**4 868 200**	**9%**
D	FINANSAVIMO SUMOS	7 139 436	6 396 291	743 145	12%
E	ĮSIPAREIGOJIMAI	30 505 031	29 992 474	512 557	2%
I	Ilgalaikiai įsipareigojimai	24 916 632	25 704 952	(788 320)	(3%)
II	Trumpalaikiai įsipareigojimai	5 588 399	4 287 521	1 300 878	30%
F	GRYNASIS TURTAS	21 285 837	17 685 947	3 599 890	20%
G	MAŽUMOS DALIS	16 660	4 053	12 607	311%
	IŠ VISO FINANSAVIMO SUMŲ, ĮSIPAREIGOJIMŲ, GRYNOJO TURTO IR MAŽUMOS DALIES	**58 946 965**	**54 078 765**	**4 868 200**	**9%**

Ilgalaikio turto grupėje ženklūs pokyčiai įvyko ilgalaikio materialiojo, ilgalaikio finansinio turto ir mineralinių išteklių straipsniuose. Ilgalaikio materialiojo turto eilutėje didžiausią vertę sudaro valstybinė žemė – 25 823 516 tūkst. Eur. 2022 m. valstybinės žemės vertė padidėjo Nacionalinei žemės tarnybai prie Aplinkos ministerijos, kuri įgyvendina valstybės politiką administravimo: žemės tvarkymo, žemės reformos, žemėtvarkos planavimo, žemės apskaitos, žemės naudojimo kontrolės; geodezijos ir kartografijos darbų organizavimo; nekilnojamųjų daiktų kadastro duomenų nustatymo priežiūros srityse, apskaitoje registravus valstybinės žemės tikrosios vertės padidėjimą (2 884 997 tūkst. Eur). Kitas reikšmingas pokytis įvyko infrastruktūros statinių eilutėje. 2022 m. Lietuvos Respublikos susisiekimo ministerijai apskaitoje parodžius valstybinės reikšmės kelius ir kelių žemę, kurie išimtine nuosavybės teise priklauso valstybei, kuriuos patikėjimo teise valdo naudoja ir disponuoja akcinė bendrovė Lietuvos automobilių kelių direkcija, ir kurie 2021 m. valstybės finansinėse ataskaitose buvo rodomi nuosavybės metodu, t. y. priskirti prie ilgalaikio finansinio turto, infrastruktūros statinių vertė padidėjo 2 941 734 tūkst. Eur. Atitinkamai dėl valstybinės reikšmės kelių (infrastruktūros statinių) ir jiems priskirtos žemės įtraukimo į valstybės ataskaitas reikšmingai sumažėjo valstybės ilgalaikis finansinis turtas. Lietuvos Respublikos susisiekimo ministerijai įtraukus į savo apskaitą valstybės turtą, kurį patikėjimo teise valdo ne viešojo sektoriaus subjektai, kurių akcijų valdytoja yra Lietuvos Respublikos susisiekimo ministerija, ir iš kurio ne viešojo sektoriaus subjektai pajamų negauna, jos investicijos į kontroliuojamus ne viešojo sektoriaus ir asocijuotuosius subjektus sumažėjo 2 876 326 tūkst. Eur.

Mineralinių išteklių vertė sumažėjo dėl patikslintų mineralinių išteklių verčių atsižvelgiant į išaugusią diskonto normą, prognozuojamą metų skaičių, per kurį mineraliniai ištekliai būtų išgauti, tęstinumo vertę, taikomą atsinaujinantiems ištekliams.

Trumpalaikiame turte reikšmingai padidėjo Valstybinės mokesčių inspekcijos mokesčių fondo (toliau – VMI MF) gautinos mokesčių sumos, kaip ir įsipareigojimuose – VMI MF grąžintinų mokesčių, įmokų ir jų permokų sumos. Tai susiję su įgyvendinama Valstybės kontrolės rekomendacija, pagal kurią VMI MF turi įdiegti Mokesčių apskaitos informacinėje sistemoje (toliau – MAIS) papildomus reikalavimus, pagal kuriuos apskaitoje įplaukų gretinimo registravimo datos būtų nustatomos pagal apskaitos periodą. Pagal 2022 m. galiojusius MAIS nustatymus, įplaukų gretinimo data buvo nustatyta ne ankstesnė nei prievolės sumokėti mokesčius (deklaracijos) sukūrimo data, vadinasi įplaukos, gautos iki 2022 m. gruodžio 31 d., ir kurių prievolė deklaruota 2023 m. pradžioje, bus sugretintos kito ataskaitinio periodo, t. y. 2023 m., pradžioje. Tokiu atveju, dalis įplaukų ir jų prievolių nėra sugretinta iki ataskaitinių metų pabaigos ir atvaizduota tiek gautinuose, tiek grąžintinuose mokesčiuose.

Valstybės funkcijų vykdymas finansuojamas ne tik iš valstybės biudžeto gaunamų pajamų (surenkamų mokesčių ir kitų pajamų), bet ir iš kitų valstybės išteklių fondų (Valstybinio socialinio draudimo fondo, Privalomojo sveikatos draudimo fondo), Europos Sąjungos, užsienio valstybių ir tarptautinių organizacijų gaunamų finansavimo sumų bei iš Lietuvos ir užsienio paramos fondų gautų arba gautinų pinigų arba kito turto. Finansavimo sumų likutis 2022 m. pabaigoje buvo 12 proc. didesnis nei 2021 m. Finansavimo sumų iš Europos Sąjungos, užsienio valstybių ir tarptautinių organizacijų likutis padidėjo 705 314 tūkst. Eur.

Per ataskaitinį laikotarpį prisiimtų įsipareigojimų suma buvo 3 619 471 tūkst. Eur, iš kurių 3 309 756 tūkst. Eur arba 91 proc. sudarė įsipareigojimai pagal Vyriausybės vertybinius popierius (toliau – VVP). Įvykdyti įsipareigojimai sudarė 2 686 827 tūkst. Eur. Ilgalaikių atidėjinių sumažėjimą lėmė Lietuvos Respublikos energetikos ministerijos apskaitoje užregistruotų Ignalinos atominės elektrinės eksploatavimo nutraukimo ir giluminio atliekyno įrengimo atidėjinių vertės pasikeitimas dėl diskontavimo. 2022 m., palyginus su 2021 m., bendra šių ilgalaikių atidėjinių diskontuota suma sumažėjo 2 389 466 tūkst. Eur.

Valstybės grynojo turto vertės pokytį lėmė valstybinės žemės sklypų ir laisvos valstybinės žemės, kurią patikėjimo teise valdo Nacionalinė žemės tarnyba prie Aplinkos ministerijos, medynų, registruotų

Lietuvos Respublikos aplinkos ministerijos apskaitoje, tikrosios vertės pasikeitimas bei kitų rezervų sumažėjimas dėl patikslintos mineralinių išteklių vertės.

Pasikeitus 12-ojo viešojo sektoriaus apskaitos ir finansinės atskaitomybės standarto „Ilgalaikis materialusis turtas“ (toliau 12 VSAFAS) nuostatoms dėl turto, apskaitomo tikrąja verte, registravimo apskaitoje, Nacionalinės žemės tarnybos prie Aplinkos ministerijos apskaitoje iki 2021 m. gruodžio 31 d. užregistruotos žemės nuvertėjimo sąnaudos valstybės metinėse ataskaitose buvo atstatytos per apskaitos politikos keitimo įtaką, todėl įtakojo ataskaitinių metų grynąjį perviršį, o tikrosios vertės rezervas sumažintas šiai sumai.

Atlikti koregavimai dėl žemės nuvertėjimo sąnaudų atstatymo ir mineralinių išteklių vertės pasikeitimo reikšmingai įtakojo tikrosios vertės rezervo ir kitų rezervų pokytį. Tikrosios vertės rezervas, palyginus su 2021 m. gruodžio 31 d., sumažėjo 24 proc. arba 2 909 914 tūkst. Eur, kiti rezervai sumažėjo 54 proc. arba 1 260 605 tūkst. Eur.

Valstybės konsoliduotoje veiklos rezultatų ataskaitoje pateikta informacija apie valstybės per metus uždirbtas pajamas ir patirtas sąnaudas bei rezultatus.

B lentelė. Veiklos rezultatų ataskaitos pagrindinių straipsnių pokyčiai (tūkst. Eur)

		2022 m.	**2021 m.**	**Pokytis**	**Pokytis, %**
A	PAGRINDINĖS VEIKLOS PAJAMOS	15 134 630	13 914 682	1 219 949	9%
B	PAGRINDINĖS VEIKLOS SĄNAUDOS	(16 526 568)	(14 967 331)	(1 559 237)	10%
C	**PAGRINDINĖS VEIKLOS PERVIRŠIS AR DEFICITAS**	**(1 391 938)**	**(1 052 650)**	**(339 288)**	**32%**
D	KITOS VEIKLOS REZULTATAS	227 435	147 881	79 554	54%
E	FINANSINĖS IR INVESTICINĖS VEIKLOS REZULTATAS	2 313 702	(867 631)	3 181 334	(367%)
F	APSKAITOS POLITIKOS KEITIMO IR ESMINIŲ APSKAITOS KLAIDŲ TAISYMO ĮTAKA	6 345 261	543 917	5 801 344	1067%
G	**GRYNASIS PERVIRŠIS AR DEFICITAS PRIEŠ NUOSAVYBĖS METODO ĮTAKĄ**	**7 494 461**	**(1 228 483)**	**8 722 944**	(710%)
H	NUOSAVYBĖS METODO ĮTAKA	303 693	212 207	91 486	43%
I	**GRYNASIS PERVIRŠIS AR DEFICITAS**	**7 798 154**	**(1 016 276)**	**8 814 430**	**(867%)**

Pagrindinės veiklos pajamų dalyje valstybės mokesčių pajamos (11 752 156 tūkst. Eur) sudarė 78 proc. visų pagrindinės veiklos pajamų. 2022 m., palyginus su 2021 m., mokesčių pajamos išaugo 19 proc. Didžiausią dalį mokesčių pajamose sudarė pridėtinės vertės mokesčio pajamos, kurios siekė 48 proc. visų mokesčių pajamų.

Pagrindinės veiklos sąnaudų didžiausią dalį sudarė finansavimo sąnaudos (iš savo pajamų suteiktos ir ne viešojo sektoriaus subjektams arba kitiems viešojo sektoriaus subjektams, neįtraukiamiems į valstybės konsoliduotuotąjį finansinių ataskaitų rinkinį, perduotos finansavimo sumos) – 51 proc. visų pagrindinės veiklos sąnaudų.

Finansinės ir investicinės veiklos teigiamą rezultatą lėmė Lietuvos Respublikos energetikos ministerijos užregistruotos kitos finansinės ir investicinės veiklos teigiamos sąnaudos (2 332 852 tūkst.

Eur.), t. y. sąlyginių palūkanų sąnaudos apskaičiuotos dėl Ignalinos atominės elektrinės eksploatavimo nutraukimo ir giluminio atliekyno įrengimo dabartinės vertės apskaičiavimo.

Apskaitos politikos keitimo ir esminių apskaitos klaidų taisymo įtakos sumą lėmė valstybės ataskatose atlikti koregavimai dėl 12 VSAFAS nuostatų pasikeitimo, pagal kurias iki 2021 m. gruodžio 31 d. Nacionalinės žemės tarnybos prie Aplinkos ministerijos apskaitoje užregistruotos žemės nuvertėjimo sąnaudos (7 622 551 tūkst. Eur) atstatytos per apskaitos politikos keitimo įtaką.

Ataskaitinio laikotarpio nuosavybės metodo įtakos rezultatas parodo valstybės kontroliuojamų ir asocijuotųjų ne viešojo sektoriaus subjektų ataskaitinio laikotarpio rezultatą, tenkantį valstybei, kuris 2022 m. buvo teigiama ir siekė 303 693 tūkst. Eur.

C lentelė. Pinigų srautų ataskaitos pagrindinių straipsnių pokyčiai (tūkst. Eur)

		2022 m.	**2021 m.**	**Pokytis**	**Pokytis, %**
A	PAGRINDINĖS VEIKLOS PINIGŲ SRAUTAI	(5 117)	(531 339)	526 222	(99%)
B	INVESTICINĖS VEIKLOS PINIGŲ SRAUTAI	(1 438 760)	1 004 186	(2 442 946)	(243%)
C	FINANSINĖS VEIKLOS PINIGŲ SRAUTAI	**41 195**	**1 610 677**	**(1 569 482)**	**(97%)**
D	VALIUTOS KURSŲ PASIKEITIMO ĮTAKA PINIGŲ IR PINIGŲ EKVIVALENTŲ LIKUČIUI	16 141	8 761	7 380	84%
	Pinigų ir pinigų ekvivalentų padidėjimas (sumažėjimas)	**(1 386 541)**	**83 913**	**(1 470 454)**	**(1 752%)**
	Pinigai ir pinigų ekvivalentai ataskaitinio laikotarpio pradžioje	**3 790 234**	**3 706 321**	**83 913**	**2%**
	Pinigai ir pinigų ekvivalentai ataskaitinio laikotarpio pabaigoje	**2 403 694**	**3 790 234**	**(1 386 541)**	**(37%)**

Ataskaitinio laikotarpio pagrindinės veiklos įplaukos, palyginus su 2021 m., padidėjo 20 proc. dėl išaugusių įplaukų iš mokesčių, kurios sudarė 63 proc. visų pagrindinės veiklos įplaukų (22 868 807 tūkst. Eur). Įplaukos iš Europos Sąjungos, užsienio valstybių ir tarptautinių organizacijų siekė 2 664 443 tūkst. Eur ir buvo 7 proc. didesnės nei 2021 m.

Pagrindinės veiklos išmokos ir pervestos lėšos sudarė 22 873 923 tūkst. Eur ir neženkliai viršijo pagrindinės veiklos įplaukas. Kitiems subjektams pervesta lėšų suma programoms vykdyti sudarė 12 062 665 tūkst. Eur ir buvo 29 proc. didesnės nei 2021 m. Didžiausios pagrindinės veiklos išmokos teko socialinei apsaugai – 32 proc. ir sveikatos apsaugai – 19 proc.

Investicinės veiklos neigiamus pinigų srautus lėmė išmokos ilgalaikio materialiojo turto įsigijimui – 1 096 703 tūkst. Eur (2021 m. – 892 572 tūkst. Eur). Teigiamiems finansinės veiklos pinigų srautams įtakos turėjo įplaukos iš gautų paskolų 260 129 tūkst. Eur ir kiti finansinės veiklos pinigų srautai 848 906 tūkst. Eur, kuriuose didžiausią sumą sudarė įplaukos už išplatintus ilgalaikius užsienio VVP.

Pinigų likutis 2022 m. gruodžio 31 d. sudarė 2 403 694 tūkst. Eur. Lyginant su praėjusio ataskaitinio laikotarpio pabaigos duomenimis, pinigų likutis sumažėjo 37 proc. Tam didžiausią įtaką turėjo tai, kad 2021 m. pabaigai valstybės iždo banko sąskaitose buvo sukauptos pasiskolintos lėšos, skirtos 2022 m. vasario 1 d. Lietuvos Respublikos Vyriausybės euroobligacijų išpirkimui, kurių nominali vertė sudarė 1 500 000 tūkst. USD bei 2022 m. kovo 21 d. Lietuvos Respublikos Vyriausybės obligacijų išpirkimui, kurių nominali vertė sudarė 380 000 tūkst. Eur.

Finansų ministerija, rengdama valstybės konsoliduotųjų finansinių ataskaitų rinkinį, vadovavosi valstybės kontroliuojamų viešojo sektoriaus subjektų finansinėse ataskaitose pateikta informacija.

Valstybės konsoliduotųjų finansinių ataskaitų rinkinyje pateiktos valstybės pagrindinės veiklos pajamos ir sąnaudos, pinigų srautai nėra tiesiogiai palygintini su įplaukomis ir išlaidomis valstybės biudžeto vykdymo ataskaitų rinkinyje dėl šių priežasčių:

1. šiose ataskaitose pajamos ir sąnaudos parodytos taikant kaupimo principą, o biudžeto vykdymo ataskaitose įplaukos ir išlaidos rodomos taikant pinigų principą. Sąnaudų ir pinigų srautų klasifikacija skiriasi nuo valstybės biudžeto išlaidų klasifikacijos;
2. dalis sąnaudų ir pinigų srautų yra finansuojama ne iš valstybės, o iš kitų biudžetų, todėl sąnaudos ir pinigų srautai finansinėse ataskaitose yra didesni nei valstybės biudžeto vykdymo ataskaitose parodytos atitinkamos išlaidos;
3. skiriasi į biudžeto vykdymo skaičiavimus įtrauktų subjektų ir viešojo sektoriaus subjektų apimtis.

Valstybės finansinių ataskaitų rinkinyje nurodytas viso viešojo sektoriaus grynasis perviršis ar deficitas nėra tiesiogiai palyginamas su valdžios sektoriaus grynuoju skolinimusi (pertekliumi) / grynuoju skolinimusi (deficitu), apskaičiuojamu vadovaujantis 2010 metų Europos sąskaitų sistema (ESS2010), nustatyta 2013 m. gegužės 21 d. Europos Parlamento ir Tarybos reglamento (ES) Nr. 549/2013 dėl Europos nacionalinių ir regioninių sąskaitų sistemos Europos Sąjungoje (OL 2013 L 174, p. 1) ar Tarptautinio valiutos fondo 2014 m. Valstybės finansų statistikos vadovo metodologija. Viešojo ir valdžios sektoriaus balanso rodiklių (deficito/pertekliaus) skirtumus lemia:

1. skirtinga subjektų imtis;
2. atskaitomybės standartų ir statistikos rengimo metodologiniai skirtumai.

Finansų ministrė Gintarė Skaistė

VALSTYBĖS KONSOLIDUOTŲJŲ FINANSINIŲ ATASKAITŲ AIŠKINAMASIS RAŠTAS

I.BENDROJI DALIS

2022 m. gruodžio 31 d. valstybės konsoliduotosios finansinės ataskaitos parengtos vadovaujantis Lietuvos Respublikos viešojo sektoriaus atskaitomybės įstatymu ir Viešojo sektoriaus apskaitos ir finansinės atskaitomybės standartais (toliau – VSAFAS). Šiame ataskaitų rinkinyje palyginimui pateikiami 2021 metų konsoliduotųjų finansinių ataskaitų duomenys.

2021 metų valstybės konsoliduotosios finansinės ataskaitos buvo audituotos Valstybės kontrolės. Valstybės kontrolė 2022 m. spalio 3 d. išvadoje Nr. FAE-6 „2021 metų valstybės konsoliduotųjų finansinių ir biudžeto vykdymo ataskaitų rinkinių finansinio audito rezultatai“ konstatavo, kad 2021 metų valstybės finansinių ataskaitų rinkinio duomenys neparodo tikros ir teisingos įtrauktų į valstybės grupę viešojo sektoriaus subjektų 2021 m. gruodžio 31 d. finansinės būklės, 2021 metų veiklos rezultatų, grynojo turto pokyčių ir pinigų srautų pagal Lietuvos Respublikos viešojo sektoriaus apskaitos ir finansinės atskaitomybės standartus.

2022 m. valstybės konsoliduotųjų finansinių ataskaitų rinkinys parengtas konsolidavus viešojo sektoriaus subjektų, patvirtinų finansų ministro 2023 m. sausio 27 d. įsakymu Nr. 1K-29 „Dėl 2022 metų Lietuvos Respublikos viešojo sektoriaus subjektų finansinių ataskaitų konsolidavimo schemos patvirtinimo“, finansines ataskaitas. Į šį ataskaitų rinkinį yra įtrauktos valstybės kontroliuojamų viešojo sektoriaus subjektų – biudžetinių, viešųjų įstaigų, išteklių ir mokesčių fondų, fondų fondų, asociacijų finansinės ataskaitos už 2022 m.:

386 biudžetinių įstaigų. Naujų įstaigų, įtrauktų į 2022 m. konsolidavimo schemą yra 7, 1 įstaiga, buvusi 2021 m. konsolidavimo schemoje, buvo reorganizuota.

159 viešųjų įstaigų. Naujos įstaigos, įtraukiamos į 2021 m. konsolidavimo schemą yra 5, 1 įstaiga, buvusi 2021 m. konsolidavimo schemoje, buvo reorganizuota, 2 įstaigos likviduotos, 8 įstaigos perėjo iš savivaldybių pavaldumo.

5 valstybės mokesčių ir išteklių fondai (Valstybės iždo, Licencijuotų sandėlių kompensavimo fondo, Valstybinės ligonių kasos prie Sveikatos apsaugos ministerijos administruojamo asmens sveikatos priežiūros įstaigų mokamų įmokų žalai atlyginti fondo, Valstybinės mokesčių inspekcijos ir Muitinės mokesčių fondų);

19 fondų fondų: Daugiabučių namų modernizavimo fondo, finansuojamo Europos regioninės plėtros fondo lėšomis, JESSICA II fondų fondo, JESSICA kontroliuojančiojo fondo, Energijos efektyvumo fondo, Verslumo skatinimo fondo, Verslumo skatinimo fondo 2014-2020, finansuojamo iš Europos socialinio fondo, Verslo finansavimo fondo, finansuojamo iš Europos regioninės plėtros fondo, INVEGOS fondo, JEREMIE kontroliuojančiojo fondo, Paskolų fondo, Savivaldybių pastatų fondo, Kultūros paveldo fondo, Žemės ūkio fondo, Gynybos investicijų fondo, Inovacijų skatinimo fondo, Vandentvarkos fondo, Koinvesticinis fondas susisiekimui, KPP finansinių priemonių fondas ir Finansinė priemonė „Tipinės gamybos paskirties pastatų laisvosiose ekonominėse zonose, pramonės parkuose ir kitose pramoninėse teritorijose įrengimas“;

3 asociacijų (Lietuvos aukštųjų mokyklų asociacija bendrajam priėmimui organizuoti, Lietuvos mokslinių bibliotekų asociacija, Lietuvos kolegijų direktorių konferencija)

1 įstaiga, kuri buvo įtraukta į 2022 metų konsoliduojamų subjektų sąrašą, dėl pavėluotai pradėtų taikyti viešojo sektoriaus apskaitos standartų, nepateikė duomenų (Lietuvos universitetų rektorių konferencija).

Daugiau informacijos apie viešojo sektoriaus subjektų grupėje įvykusius pokyčius pateikiama aiškinamojo rašto 23 priede.

Šiame ataskaitų rinkinyje yra įtrauktas finansinis turtas, kurį sudaro valstybei priklausantis šių bendrovių ir įstaigų nuosavas kapitalas:

35 akcinių ir uždarųjų akcinių bendrovių, kuriose valstybei priklausė daugiau negu 50 proc. akcijų;

28 asocijuotųjų subjektų (akcinių, uždarųjų akcinių bendrovių ir viešųjų įstaigų, kuriose valstybei priklausė mažiau negu 50 proc. akcijų arba dalininkų kapitalo);

15 valstybės įmonių, kuriose valstybė per viešojo sektoriaus subjektus įgyvendino įmonės savininko teises ir pareigas;

18 kitų subjektų, nepriskiriamų aukščiau išvardintiems.

Lietuvos banko, kuris nuosavybės teise priklauso valstybei, nuosavas kapitalas šiame ataskaitų rinkinyje nėra įtrauktas į valstybės konsoliduotąjį finansinį turtą.

JESSICA II fondų fondo, JESSICA kontroliuojančiojo fondo, finansinės ataskaitos pateiktos aiškinamojo rašto 27 pastaboje.

2022 m. valstybės kontroliuojamuose viešojo sektoriaus subjektuose vidutinis metinis darbuotojų skaičius sudarė 149 656.

II.APSKAITOS POLITIKA

Konsoliduotųjų finansinių ataskaitų parengimo pagrindas

Valstybės konsoliduotųjų finansinių ataskaitų rinkinys (toliau – šis ataskaitų rinkinys) už metus, pasibaigusius 2022 m. gruodžio 31 d., parengtas vadovaujantis Lietuvos Respublikos viešojo sektoriaus atskaitomybės įstatymu, VSAFAS ir kitais Lietuvos Respublikos teisės aktais, reglamentuojančiais viešojo sektoriaus subjektų grupių konsoliduotųjų finansinių ataskaitų parengimą.

Šis ataskaitų rinkinys parengtas ūkinių operacijų ir ūkinių įvykių apskaitai taikant kaupimo principą bei taikant vienodus apskaitos metodus panašiems sandoriams ir kitiems įvykiams panašiomis aplinkybėmis.

Rengiant šį ataskaitų rinkinį reikšminga suma buvo laikoma tokia suma, kuri viršija 0,1 proc. valstybės turto, t. y. 58 947 tūkst. Eur (2021 m. 0,1 proc. sudarė 54 079 tūkst. Eur).

Konsoliduotųjų finansinių ataskaitų konsolidavimo principai

Rengiant šį ataskaitų rinkinį konsoliduotos valstybės kontroliuojamų viešojo sektoriaus subjektų finansinės ataskaitos. Valstybės konsoliduotosios finansinės ataskaitos parengtos sudėjus viešojo sektoriaus subjektų finansinių ataskaitų atitinkamus straipsnius ir eliminavus konsoliduojamų subjektų tarpusavio ūkines operacijas ir jų rezultatus.

Kiti konsolidavimo pokyčiai, nurodyti toliau aiškinamojo rašto pastabose, susidarė:

1. dėl likviduotų viešojo sektoriaus subjektų, subjektų, kurie prarado viešojo sektoriaus subjekto teisinį statusą ir naujų viešojo sektoriaus subjektų;
2. dėl ataskaitiniu laikotarpiu pasikeitusio viešojo sektoriaus subjektų pavaldumo;
3. dėl ataskaitiniu laikotarpiu pasikeitusios teisinės viešojo sektoriaus subjektų formos.

Konsoliduotųjų finansinių ataskaitų valiuta

Šiame ataskaitų rinkinyje pateikiami duomenys išreiškiami tūkstančiais Lietuvos Respublikos piniginių vienetų – eurų.

Nematerialusis turtas

Nematerialusis turtas (toliau – NT) vertinamas ir konsoliduotoje finansinės būklės ataskaitoje parodomas įsigijimo savikaina atėmus sukauptą amortizaciją ir nuvertėjimą. Išankstiniai mokėjimai už NT priskiriami prie NT.

NT kūrimo išlaidos skirstomos į tyrimų ir plėtros išlaidas. Tyrimo išlaidos pripažįstamos sąnaudomis jų susidarymo metu. Išlaidos, sukauptos per plėtros etapą, šiam etapui pasibaigus pergrupuojamos į atitinkamą NT grupę ir įtraukiamos į konkretaus NT vieneto pasigaminimo (sukūrimo) savikainą, išskyrus atvejus, kai išlaidos, sukauptos per plėtros etapą, negali būti susietos su konkrečiu turto vienetu.

NT amortizacijos ekonominiai normatyvai (naudingo tarnavimo laikas) viešojo sektoriaus subjektams:

1. programinė įranga ir jos licencijos: 1-15 metai;
2. patentai, autorių ir kitos teisės: 2-10 metai;
3. kitas nematerialusis turtas: 1-50 metai.

Neriboto naudingo tarnavimo laiko NT (pvz., plėtros darbų, nematerialiųjų vertybių (literatūros, mokslo ir meno kūrinių)) amortizacija neskaičiuojama. Toks NT po pirminio pripažinimo rodomas įsigijimo savikaina, atėmus turto nuvertėjimo sumą.

Valstybė taip pat valdo turtą, turintį NT požymių, kuris neregistruojamas apskaitoje ir nerodomas konsoliduotoje finansinės būklės ataskaitoje, kadangi neįmanoma įvertinti ekonominės naudos, kurią teiks šio turto naudojimas ateityje, t. y.:

1. teisė nustatyti mokesčius, jų dydį, juos surinkti ir naudoti;
2. teisė duoti leidimą naudoti viešuosius išteklius, juos parduoti, taip pat teisė apriboti viešųjų išteklių naudojimą;
3. valstybės vardas;
4. heraldikos objektai;
5. teisės į oro erdvę virš Lietuvos Respublikos teritorijos;
6. teisės į radijo dažnius;
7. teisės į Lietuvos Respublikos kontinentinį šelfą ir ekonominę zoną Baltijos jūroje ir pan.

Ilgalaikis materialusis turtas

Ilgalaikis materialusis turtas (toliau – IMT), išskyrus žemę, kilnojamąsias, nekilnojamąsias kultūros vertybes ir kitas vertybes, konsoliduotose finansinėse ataskaitose yra rodomas įsigijimo savikaina, atėmus sukauptą nusidėvėjimo sumą ir turto nuvertėjimo sumą (įsigijimo savikainos metodas).

Žemė, kilnojamosios, nekilnojamosios kultūros vertybės ir kitos vertybės, rodomos tikrąja verte (tikrosios vertės metodas). Registruojant ilgalaikio materialiojo turto tikrosios vertės pokytį (padidėjimą ir sumažėjimą) pagal atskirą ilgalaikio materialiojo turto vienetą turto sąskaitose, tikrosios vertės rezervo sąskaitoje šie pokyčiai sumuojami pagal ilgalaikio materialiojo turto grupę.

Žemės tikroji vertė nustatoma vadovaujantis Nekilnojamojo turto registrą tvarkančio subjekto (Valstybinė įmonė Registrų centras) atliekamo masinio vertinimo duomenimis, panaudojant žemės verčių žemėlapį, išskyrus atvejus, kai nustatoma nesuformuotos ir Nekilnojamojo turto registre neįregistruotos laisvos valstybinės žemės (toliau – Laisva valstybinė žemė) vertė, kuri apskaičiuojama savivaldybės teritorijoje esančios Laisvos valstybinės žemės plotą padauginus iš subjekto patikėjimo teise valdomų valstybinės žemės sklypų toje savivaldybės teritorijoje vidutinės 1 ha rinkos vertės, apskaičiuotos pagal Nekilnojamojo turto registrą tvarkančio subjekto (Valstybės įmonė Registrų centro) atliekamo masinio vertinimo duomenis ir kai turima kitų patikimų duomenų žemės tikrajai vertei nustatyti, pavyzdžiui, nepriklausomų turto vertintojų nustatytą tam tikro žemės ploto rinkos vertę.

Neriboto naudojimo laiko IMT (žemė, kultūros vertybės, kitos vertybės), bibliotekų fondų ir knygų nusidėvėjimas neskaičiuojamas. Išankstiniai mokėjimai už IMT, gautas, bet dar nepradėtas naudoti, nebaigtas statyti ar komplektuoti turtas, priskiriamas prie IMT.

IMT nusidėvėjimo ekonominiai normatyvai (naudingo tarnavimo laikas) viešojo sektoriaus subjektams:

1. pastatai: 4 – 197 metai;
2. infrastruktūros statiniai: 3 – 100 metai;
3. kiti statiniai: 2 – 115 metai;
4. mašinos ir įrengimai: 2 – 40 metai;
5. transporto priemonės: 3 – 25 metai;
6. baldai, biuro įranga ir kitas ilgalaikis materialusis turtas: 1 – 50 metai.

IMT, kurį priimtas sprendimas parduoti, perkeliamas į atsargas sprendimo priėmimo dieną. Turtas į atsargas perkeliamas nurodant to turto įsigijimo savikainą, sukauptas nusidėvėjimo ir nuvertėjimo sumas.

Pelnas ar nuostoliai, gauti pardavus IMT (taip pat ir pergrupuotą į atsargas), apskaičiuojami kaip skirtumas tarp pardavimo kainos ir IMT balansinės vertės, ir konsoliduotoje veiklos rezultatų ataskaitoje įtraukiami į kitos veiklos rezultatą.

Valstybės nekilnojamasis turtas įtrauktas į privatizuojamo turto sąrašą perdavus centralizuotai valdomo valstybės turto valdytojui (toliau – CTV), t. y. Valstybės įmonei Turto bankas, nurašomas iš apskaitos ir turto balansinės vertės suma registruojamos gautinos sumos iš CTV.

Vadovaujantis Valstybės ir savivaldybių turto valdymo, naudojimo ir disponavimo juo įstatymu perdavus administracinės paskirties nekilnojamąjį turtą CTV valdyti, naudoti ir disponuoti juo patikėjimo teise bei teikti turto priežiūros paslaugas, turtas tampa viena iš CTV kapitalą sudarančių dalių.

Valstybės nekilnojamasis turtas, kuris įtrauktas į Vyriausybės patvirtintą atnaujinamo valstybės nekilnojamojo turto sąrašą, po susitarimo su CTV ir valstybės biudžeto asignavimų valdytoju (jei valstybės turto valdytojas nėra asignavimų valdytojas) valdytojo sprendimu perduodamas patikėjimo teise CTV.

Finansinis turtas

Finansinis turtas (toliau – FT) įvertinimo tikslais skirstomas į:

1. parduoti laikomą FT, prie kurio šiame ataskaitų rinkinyje priskiriamos obligacijos ar kiti vertybiniai popieriai, kuriuos viešojo sektoriaus subjektas įsigyja prekybos tikslais, ir įsigytos kitų subjektų akcijos, dalininkų įnašai į viešąsias įstaigas, įnašai į tarptautines organizacijas. Prie parduoti laikomo FT taip pat priskiriamas ir ilgalaikis FT, kurį viešojo sektoriaus subjektas nusprendžia parduoti. Parduoti laikomas FT konsoliduotoje finansinės būklės ataskaitoje rodomas tikrąja verte, išskyrus investicijas į vertybinius popierius, kurių kaina aktyviojoje rinkoje neskelbiama ir kurių tikrosios vertės negalima nustatyti, dalininkų įnašus į viešąsias įstaigas (kurios nėra kontroliuojami ar asocijuotieji subjektai), įnašus į tarptautines organizacijas, kurie įvertinami įsigijimo savikaina, atėmus nuvertėjimo nuostolius;
2. iki išpirkimo termino laikomą FT (įsigytos kitų subjektų obligacijos su išpirkimo data), kuris vertinamas amortizuota savikaina;
3. gautinas sumas (prie kurių priskiriamos ir suteiktos paskolos). Ilgalaikės gautinos sumos vertinamos amortizuota savikaina (neatsižvelgiant į tai, ar viešojo sektoriaus subjektas ketina jas laikyti iki atsiskaitymo termino). Suteiktos trumpalaikės paskolos kitam viešojo sektoriaus subjektui vertinamos amortizuota savikaina, kuri lygi jų įsigijimo savikainai. Kai palūkanų norma yra nustatyta teisės aktuose, taikoma pastaroji. Išankstiniai apmokėjimai, per vienus metus gautinos sumos, išskyrus trumpalaikes paskolas, ir kitas trumpalaikis finansinis turtas vertinamas – įsigijimo savikaina, atėmus nuvertėjimo nuostolius.

FT tikrosios vertės pasikeitimas parodomas finansinės ir investicinės veiklos rezultate. Paskolų nuvertėjimas Valstybės iždе skaičiuojamas remiantis trimis kriterijais: pradelsti mokėjimo terminai, refinansavimo faktai bei skolininko finansinė būklė. Įvertinus šiuos tris rodiklius, kiekvienas skolininkas yra priskiriamas prie vienos iš penkių rizikos grupių. Kuo didesnė rizikos grupė, tuo didesnis paskolos nuvertėjimo procentas skaičiuojamas. Vadovaujantis Lietuvos Respublikos valstybės skolos įstatymo nustatyta tvarka valstybės suteiktos paskolos ūkio subjektams, kurių rizikos grupė didesnė nei 3, yra perduodamos administruoti CTV.

Kitų valstybės kontroliuojamų viešojo sektoriaus subjektų (Valstybinės mokesčių inspekcijos mokesčių fondo, Muitinės mokesčių fondo, Europos Sąjungos paramą administruojančių institucijų ir kt.) apskaitoje registruojamos pradelstos gautinos sumos, perduodamos Lietuvos Respublikos teisės aktų nustatyta tvarka išieškoti CTV pagal sutartį, kuria perleidžiama reikalavimo teisė į gautinas sumas. Toks FT nurašomas iš valstybės kontroliuojamų viešojo sektoriaus subjektų apskaitos, pripažįstant gautinas sumas iš CTV, lygias tikėtino atgauti FT (gautinų sumų) sumai ir gautinų sumų iš CTV skirtumą pripažįstant sąnaudomis. Visais atvejais atsižvelgiama į FT perdavimo sutarčių sąlygas.

Valstybės investicijos į kontroliuojamus ne viešojo sektoriaus subjektus ir asocijuotuosius subjektus rodomos taikant nuosavybės metodą. Jei tokios investicijos nustojamos vertinti taikant nuosavybės metodą arba nurašomos iš apskaitos, nuosavybės metodo įtaka perkeliama tiesiai į einamųjų metų rezultatą.

Nuosavybės metodo įtaka

Nuosavybės metodas – apskaitos metodas, kai investicija iš pradžių apskaitoje registruojama įsigijimo savikaina, o vėliau jos vertė didinama ar mažinama atsižvelgiant į ūkio subjekto, į kurį investuota, investuotojui tenkančios grynojo turto dalies pokyčius po įsigijimo. Investuotojo veiklos rezultatų ataskaitoje rodoma ūkio subjekto, į kurį investuota, investuotojui tenkanti grynojo rezultato dalis. Investicijos, užregistruotos taikant nuosavybės metodą, finansinėse ataskaitose priskiriamos prie ilgalaikio finansinio turto. Apskaičiuojant nuosavybės metodo įtaką investicijoms į valstybės ir savivaldybių įmones bei valstybės ar savivaldybių valdomas bendroves, investuotojui tenkančios grynojo turto dalies (nuosavo kapitalo) pokytis skaičiuojamas kartu su valstybės arba savivaldybės dotacija ilgalaikiam turtui įsigyti. Valstybei tenkanti kontroliuojamų ne viešojo sektoriaus subjektų nuosavo kapitalo dalis, atėmus investicijos į tą subjektą įsigijimo savikainą, rodo investicijos vertės pokytį ir yra rodoma konsoliduotoje finansinės būklės ataskaitoje straipsnyje „Nuosavybės metodo įtaka“ neatsižvelgiant į investicijų finansavimo šaltinį. Nuosavybės metodo įtaką didina valstybės kontroliuojamų ne viešojo sektoriaus subjektų uždirbtas pelnas ir mažina – tų subjektų patirti nuostoliai.

Iš išvestinių finansinių priemonių atsirandantis finansinis turtas arba finansiniai įsipareigojimai

Išvestinė finansinė priemonė – finansinė priemonė, kurios vertė priklauso nuo vienos ar kelių kitų finansinių priemonių. Išvestinės finansinės priemonės vertė kinta dėl prekių kainos, palūkanų normos, vertybinių popierių kainos, valiutos kurso, kainos ar palūkanų normos indekso, kreditingumo įvertinimo, kredito indekso ar dėl panašaus nuo subjekto nepriklausomo kintamojo, kuriai palyginti su kitomis sandorių rūšimis, panašiai reaguojančiomis į rinkos sąlygų pokyčius, reikia labai mažų arba apskritai nereikia pradinių investicijų, taip pat pagal kurią turi būti atsiskaityta ateityje.

Iš išvestinių finansinių priemonių (pasirinkimo sandoriai, apimantys pasirinkimo pirkti ir pasirinkimo parduoti sandorius) atsirandantys FT ir finansiniai įsipareigojimai (toliau – FĮ) rodomi finansinėse ataskaitose tikrąja verte, išskyrus tuos atvejus, kai jų tikroji vertė negali būti patikimai nustatyta. FT arba FĮ iš išvestinių finansinių priemonių tikrosios vertės pokytis pripažįstamas finansinės ir investicinės veiklos pajamomis arba sąnaudomis tą ataskaitinį laikotarpį, už kurį nustatytas. Jei iš išvestinės finansinės priemonės atsirandančio FT ir FĮ tikroji vertė negali būti patikimai nustatyta, tai iš tos priemonės atsiradęs FT ar FĮ rodomas įsigijimo savikaina atėmus nuvertėjimo sumą.

Mineraliniai ištekliai

2022 m. birželio 14 d. finansų ministro įsakymu Nr. 1K-221 buvo patvirtintas 30-asis VSAFAS „Mineraliniai ištekliai“.

Mineraliniai ištekliai pripažįstami ir registruojami apskaitoje, jeigu atitinka mineralinių išteklių sąvoką ir mineralinių išteklių pripažinimo kriterijus. Mineralinius išteklius apskaito Lietuvos geologijos tarnyba prie Aplinkos ministerijos, kuri dalyvauja formuojant valstybės politiką žemės gelmių srityje, organizuoja ir vykdo valstybinius žemės gelmių tyrimus, reguliuoja ir kontroliuoja žemės gelmių naudojimą bei apsaugą, kaupia, saugo ir valdo valstybinę geologinę informaciją. Mineralinių išteklių rūšies vienetas apskaitoje registruojamas sąlygine vieneto verte, kuri apskaičiuojama padalijus mokesčių už konkrečios rūšies gamtos išteklius prognozuojamo laikotarpio būsimų pajamų dabartinę vertę iš tos mineralinių išteklių rūšies kiekio. Prognozuojamas laikotarpis nustatomas visą detaliai išžvalgytą kiekį padalinant iš paskutinių 5 metų išgauto kiekio vidurkio.

Mineralinių išteklių vertės padidėjimas tiesiogiai didina mineralinių išteklių vertės pokyčio rezervą ir grynojo turto pokyčių ataskaitoje priskiriamas turto vertės pokyčio rezervui. Kai mineraliniai ištekliai, išskyrus atsinaujinančius mineralinius išteklius, sunaudojami, sunaudoto kiekio mokesčių už gamtos išteklius būsimųjų pajamų dabartinė vertė pripažįstama pagrindinės veiklos sąnaudomis. Atitinkamai mažinama ir mineralinių išteklių vertės pokyčio rezervo suma. Kai mineralinių išteklių vertė sumažėja dėl kitų priežasčių negu sunaudojimas, dabartinės vertės sumažėjimo suma tiesiogiai mažina į turto vertės pokyčio rezervą įtrauktą mineralinių išteklių rezervo sumą.

Mineralinių išteklių vertinimas ir jame naudojamos prielaidos

Kiekviena išteklių rūšis vertinama atskirai. Siekdama tikslesnių verčių Finansų ministerija perskaičiavo Geologijos tarnybos pateiktas mineralinių išteklių vertes, nes atsižvelgdama į numatomą infliaciją pakoregavo prognozuojamus pinigų srautus ir pritaikė ne vieną diskonto normą visų laikotarpių prognozuojamiems pinigų srautams, o kiekvienam laikotarpiui atskiras diskonto normas, kaip nurodyta žemiau. Taip pat Finansų ministerija atsinaujinančių išteklių vertę apskaičiavo su tęstinumo verte, apie kurią informacija pateikta 4 pastaboje. Neatsinaujinančių išteklių būsimųjų pajamų dabartinė vertė (DV) apskaičiuojama sudedant prognozuojamo laikotarpio prognozuojamų būsimų pajamų dabartines vertes pagal šią formulę:

$$DV = \frac{PS_1}{(1+d)^1} + \frac{PS_2}{(1+d)^2} + (\dots) + \frac{PS_n}{(1+d)^n}$$

Atsinaujinančių išteklių būsimųjų pajamų dabartinė vertė (DV) apskaičiuojama sudedant prognozuojamo laikotarpio prognozuojamų būsimų pajamų dabartines vertes ir pridedant tęstinumo vertę (TV) pagal šią formulę:

$$DV = \frac{PS_1}{(1+d)^1} + \frac{PS_2}{(1+d)^2} + (\dots) + \frac{PS_n}{(1+d)^n} + TV, \textit{ kur}$$

$$TV = \frac{PS_n}{d} \times \frac{1}{(1+d)^n}$$

DV ir TV apskaičiavimo formulėse naudojami žymėjimai:

PS_1–PS_n – 1-ojo–*n*-ojo laikotarpių grynieji būsimieji pinigų srautai. Grynųjų būsimųjų pinigų srautų vertė pirmaisiais metais (PS_1) nustatoma pagal mokesčių mokėtojų deklaruotų mokesčių už konkrečios rūšies mineralinius išteklius sumų per pastaruosius 5 metus vidurkį, kiekvienais kitais metais pinigų srautas nustatomas 2 procentais didesnis, atsižvelgiant į tai, kad pagal Mokesčio už valstybinius gamtos išteklius įstatymą mokesčio tarifai kasmet yra indeksuojami pagal vartotojų kainų indeksą. 2 procentų padidėjimas pasirinktas atsižvelgiant į Europos centrinio banko skelbiamą[1] infliacijos vidutiniame laikotarpyje siektiną lygį.

d – diskonto norma mineralinių išteklių vertei nustatoma pagal kiekvienam laikotarpiui prognozuojamą palūkanų normą. Kadangi ilgiausias laikotarpis, kurio palūkanų norma prognozuojama, yra 50 metų ir ji yra 3,4529 procento[2], ji taikoma apskaičiuojant kiekvieno vėlesnio laikotarpio pinigų srautų dabartinę vertę. Atsinaujinančių išteklių atveju tęstinumo vertei skaičiuoti taikoma diskonto norma taip pat nustatyta 3,4529 procento;

1–*n* – laikotarpiai (metai), kurių grynieji būsimieji pinigų srautai skaičiuojami;

n – paskutinis prognozuojamas laikotarpis, kuris nustatomas visą detaliai išžvalgytą kiekį padalinant iš paskutinių 5 metų išgauto kiekio vidurkio.

Biologinis turtas

Biologinio turto apskaita tvarkoma pagal biologinio turto vienetus. Atsižvelgiant į paskirtį, biologinis turtas (toliau – BT) skirstomas į grupes:

1. gyvūnai;
2. medynai – šiai grupei priskiriami miško žemėje augantys medynai;
3. parkų ir skverų želdiniai;
4. daugiamečiai sodiniai (vaismedžių ir vaiskrūmių sodai);
5. pasėliai;
6. kitas biologinis turtas (kituose punktuose neišvardytas biologinis turtas).

[1] Two per cent inflation target (europa.eu)
[2] https://finmin.lrv.lt/uploads/finmin/documents/files/Pal%C5%ABkan%C5%B3%20normos%20diskontavimui%202022.xlsx

Parkų ir skverų želdinių įsigijimo (įveisimo) išlaidas biologiniu turtu pripažįsta tie viešojo sektoriaus subjektai, kurie, siekdami teikti gyventojams socialinę, ekonominę ir gamtosauginę naudą, želdinius sodina ir (arba) prižiūri parkuose ir skveruose, neatsižvelgiant į tai, ar žemė, kurioje įveistas želdynas, viešojo sektoriaus subjektui perduota patikėjimo ar panaudos teise. Želdinių įsigijimo ir sodinimo išlaidos kitose teritorijose, negu parkai ir skverai, biologiniu turtu nepripažįstamos, o įsigijimo metu nurašomos į sąnaudas.

BT valstybės konsoliduotoje finansinės būklės ataskaitoje parodomas tikrąja verte arba įsigijimo savikaina.

Biologinio turto grupės vienetas pirminio pripažinimo ir paskesnio vertinimo metu įvertinamas ir finansinėse ataskaitose parodomas vienu iš būdų:

1. tikrąja verte, kuri nustatoma remiantis tokio paties turto rinkos verte. Jei tokios rinkos nėra ir nėra galimybių arba neracionalu nustatyti remiantis tokio paties turto rinkos verte, tikroji biologinio turto vertė nustatoma vadovaujantis Lietuvos Respublikos Vyriausybės nustatyta tam tikros rūšies biologinio turto vertinimo tvarka (jei konkrečios rūšies biologiniam turtui tokia tvarka nustatyta) arba tą turtą valdančio viešojo sektoriaus subjekto nustatyta biologinio turto vertinimo tvarka, pagal kurias biologinio turto vieneto vertė nustatoma atsižvelgiant į paskutinę žinomą biologinio turto vieneto rinkos vertę arba žemės ūkio ministro patvirtintomis normatyvinėmis kainomis, jei jos nustatytos remiantis ne senesnėmis nei praeitų finansinių metų biologinio turto rinkos vertėmis. Jei nėra galimybių nustatyti biologinio turto vertę remiantis aukščiau nurodyta metodika ar tvarka, biologinio turto vertė nustatoma pagal (teikiant prioritetą pirmiau einančiam papunkčiui):

1.1. paskiausiai įvykusių analogiškų sandorių rinkos kainą, jei nuo sandorio sudarymo dienos iki paskutinės ataskaitinio laikotarpio dienos ekonominės sąlygos iš esmės nepasikeitė;

1.2. panašaus turto rinkos kainas, patikslintas atsižvelgiant į turto skirtumus.

2. jei tikrosios vertės nustatyti neįmanoma, – įsigijimo savikaina, kurią sudaro:

2.1. kai turtas įsigyjamas, – pirkimo kaina, įskaitant importo ir kitus negrąžintinus mokesčius, (įskaitant pridėtinės vertės mokestį, jei jis negrąžinamas (netraukiamas į pridėtinės vertės mokesčio atskaitą)), atėmus prekybos nuolaidas, ar kitokio sunaudoto turto vertė ir su turto įsigijimu tiesiogiai susijusios išlaidos;

2.2. kai atsiranda naujas biologinis turtas (prieaugis ir (arba) prieauglis), – tiesioginės ir netiesioginės jo auginimo išlaidos, kurioms taikomos išlaidų priskyrimo tiesioginėms ar netiesioginėms gamybos išlaidoms nuostatos, (pavyzdžiui, parkų ir skverų želdinių įsigijimo savikainai priskiriamos visos su jų pasodinimu susijusios išlaidos: žemės paruošimo išlaidos, įsigytų sodinti želdinių vertė, sodinimo išlaidos ir panašios).

Paskesnio vertinimo metu turtas, kuriam taikomas įsigijimo savikainos metodas, apskaitoje registruojamas ir finansinėse ataskaitose rodomas iš įsigijimo savikainos atėmus nuvertėjimo nuostolius. Paskesnio vertinimo metu biologinio turto įsigijimo savikaina:

1.1. didinama auginimo, priežiūros ir laikymo išlaidomis, padarytomis laikotarpiu iki tokio turto brandos atsiradimo, kai biologinis turtas laikomas veisimo tikslu arba biologinio turto produkcijai gauti;

2.2. papildomai toje pačioje teritorijoje pasodintų naujų daugiamečių augalų įsigijimo ir pasodinimo išlaidomis didinama parkų ir skverų želdinių įsigijimo savikaina;

2.3. mažinama, jei nustatomi biologinio turto nuvertėjimo požymiai. Biologinio turto nuvertėjimo požymiai gali būti: sunykęs (prarastas) turto vienetas ar jo dalis, kurios sunykimas turi reikšmingos įtakos turto vieneto vertei, arba turtas neatlieka savo funkcijų.

Jei BT vienetas pirminio pripažinimo metu buvo įvertintas tikrąja verte, vėliau šis biologinio turto vienetas negali būti apskaitoje registruojamas įsigijimo savikaina, atėmus nuvertėjimo nuostolius.

Biologinio turto tikrosios vertės pasikeitimas nustatomas tokiu periodiškumu:

1. kiekvienų finansinių metų pabaigoje tiek, kiek biologinio turto tikrajai vertei turi įtakos biologinio turto vieneto rinkos kainos pokytis, arba

2. kiekvieno ataskaitinio laikotarpio pabaigoje tiek, kiek biologinio turto tikrajai vertei turi įtakos jo fiziniai pokyčiai, arba

3. nusistatytu periodiškumu, bet ne rečiau kaip kas 10 metų, kai dėl didelės turto apimties neįmanoma įvertinti fizinių savybių kitimo įtakos tikrajai vertei.

Biologinio turto, išskyrus medynus, tikrosios vertės pokytis apskaitoje pripažįstamas pajamomis arba sąnaudomis ir rezultatas įtraukiamas į veiklos rezultatų ataskaitą. Medynų tikrosios vertės pokytis, atsiradęs nuo tos dienos, kai medynai į apskaitą buvo įtraukti pirmą kartą, įtraukiamas tiesiogiai į grynąjį turtą ir grynojo turto pokyčių ataskaitoje priskiriamas prie tikrosios vertės rezervo. Medynų vertės padidėjimas didina tikrosios vertės rezervą, sumažėjimas – mažina. Biologinio turto auginimo ir priežiūros išlaidos priskiriamos sąnaudoms pagal jų pobūdį, išskyrus:

1. kai didinama įsigijimo savikaina, priežiūros ir laikymo išlaidomis, kurios patirtos iki tokio turto brandos atsiradimo, kai biologinis turtas laikomas veisimo tikslu arba biologinio turto produkcijai gauti;

2. kai papildomai toje pačioje teritorijoje pasodintų naujų daugiamečių augalų įsigijimo ir pasodinimo išlaidomis didinama parkų ir skverų želdinių įsigijimo savikaina.

Kai BT grupės vienetas yra naudojamas moksliniams tikslams (pavyzdžiui, genetiniams, fiziologiniams, biocheminiams ir pan. tyrimams), toks BT pripažįstamas sąnaudomis tuo ataskaitiniu laikotarpiu, kai šis turtas pradedamas naudoti moksliniams tikslams. Viešojo sektoriaus subjektas kontrolės tikslais šį turtą turi registruoti nebalansinėse sąskaitose.

Biologinio turto produkcija registruojama kaip atsargos. Pirminio pripažinimo metu vertinama žemės ūkio ministro tvirtinamomis atitinkamų metų biologinio turto ir žemės ūkio produkcijos normatyvinėmis kainomis arba, jeigu jų nėra, grynąja realizavimo verte.

Viešojo sektoriaus subjektas gali gauti biologinį turtą neatlygintinai už reikšmingai mažesnę nei turto rinkos vertę arba įsigyti už simbolinį atlygį. Neatlygintinai gautu turtu laikomas viešojo sektoriaus subjektui neatlygintinai perduotas ar padovanotas turtas. Biologinis turtas, įsigytas už simbolinį atlygį arba reikšmingai mažesnę negu rinkos kaina, įvertinamas ir apskaitoje registruojamas tikrąja verte, o faktiškai sumokėtos arba mokėtinos sumos ir tikrosios turto vertės įsigijimo dieną skirtumo suma registruojamos kaip gautos finansavimo sumos iš kitų šaltinių.

Ilgalaikio turto tikroji vertė ir nuvertėjimas

Valstybės kontroliuojami viešojo sektoriaus subjektai, savo apskaitoje registravę ilgalaikį turtą taikant tikrosios vertės metodą, patikslina ilgalaikio materialiojo turto tikrąją vertę ne rečiau kaip kas 5 metus. Turto tikroji vertė taip pat turi būti koreguojama per ataskaitinį laikotarpį, jei viešojo sektoriaus subjektas gauna naujos informacijos, kuria vadovaujantis tikrosios vertės pasikeitimas yra vertintinas kaip reikšmingas, ir (arba) atsiradus naujų aplinkybių (pavyzdžiui, atlikus turto esminio pagerinimo darbus, pasikeitus ilgalaikio materialiojo turto naudojimo paskirčiai, apimčiai ir pan.).Ilgalaikio materialiojo turto tikrosios vertės pokytis (padidėjimas ir sumažėjimas) apskaitoje registruojamas tiesiogiai grynojo turto, tikrosios vertės rezervo sąskaitoje, šie pokyčiai sumuojami pagl IMT grupę Turto tikrosios vertės sumažėjimo sumos dalis, viršijanti tam tikros IMT grupės turtui tikrosios vertės rezervo sąskaitoje užregistruotą sumą, pripažįstama turto nuvertėjimo sąnaudomis. Vėlesnių vertinimų metu turto tikrajai vertei padidėjus, tikrosios vertės rezervas registruojamas tik tada, kai padengiama anksčiau pripažinta turto nuvertėjimo suma. Nurašant ar parduodant tikrąja verte vertinamą tokį turtą, tikrosios vertės rezervo dalis, susijusi su šiuo turtu, turi būti perkeliama į einamųjų metų perviršio ar deficito sąskaitą.

Valstybės kontroliuojami viešojo sektoriaus subjektai, savo apskaitoje registravę ilgalaikį turtą taikant įsigijimo savikainos metodą, nuvertėjimo nuostolius apskaitoje turi registruoti apskaičiuotų nuostolių suma mažinant turto balansinę vertę iki nuvertėjimo ir ta pačia suma registruojant ataskaitinio laikotarpio pagrindinės arba kitos veiklos sąnaudas – priklausomai nuo to, kokioje veikloje tas turtas buvo naudojamas.

Atsargos

Sudarant valstybės konsoliduotąsias finansines ataskaitas atsargos įvertinamos įsigijimo ar pasigaminimo savikaina arba grynąja realizavimo verte, atsižvelgiant į tai, kuri iš jų mažesnė. Atsargos, kurios laikomos numatant jas paskirstyti nemokamai ar už simbolinį mokestį arba numatant jas sunaudoti prekių, skirtų paskirstyti nemokamai ar už simbolinį mokestį, gamybai, vertinamos įsigijimo ar pasigaminimo savikaina. Strateginės atsargos rodomos įsigijimo ar pasigaminimo savikaina.

Atsargų savikainai apskaičiuoti taikomi šie atsargų įkainojimo būdai: „pirmas gautas, pirmas išduotas“ (FIFO) arba konkrečių kainų būdas. Kai atsargos grąžintinai perduodamos asmenims ar ne viešojo sektoriaus subjektams naudotis pagal sutartį, perduodamų atsargų balansine verte registruojamos gautinos sumos, nepripažįstant sąnaudų. Sveikatos priežiūros viešosios įstaigos gali naudoti periodinį atsargų rodymo apskaitoje būdą, kai atsargų likučių savikaina ir parduotų prekių savikaina užregistruojama ataskaitinio laikotarpio pabaigoje atlikus atsargų likučių inventorizaciją.

Duomenys apie valstybės rezervo materialinių išteklių atsargas yra valstybinė paslaptis, todėl detali informacija apie šias atsargas aiškinamajame rašte neteikiama. Strateginės ir neliečiamosios atsargos, apimančios ir valstybės rezervo materialinių išteklių atsargas, rodomos įsigijimo ar pasigaminimo savikaina, išskyrus:

1. jeigu strategines atsargas numatoma parduoti, jos perkeliamos iš strateginių ir neliečiamųjų atsargų grupės į pagamintos produkcijos ir atsargų, skirtų parduoti, grupę ir įvertinama jų grynoji realizavimo vertė;
2. jeigu strateginių atsargų dalis viršija teisės aktų nustatytas normas, perviršis įvertinamas grynąja realizavimo verte, tačiau šios atsargos neperkeliamos iš strateginių ir neliečiamųjų atsargų į kitą grupę, nebent būtų nuspręsta perteklines atsargas parduoti;
3. jeigu inventorizacijos metu nustatytus nereikalingus, netinkamus naudoti, sugadintus atsargų vienetus ketinama panaudoti (parduoti viešuosiuose prekių aukcionuose Lietuvos Respublikos Vyriausybės nustatyta tvarka arba perduoti nemokamai): atsargų vienetai, kuriuos nusprendžiama parduoti, įvertinami grynąja realizavimo verte arba atsargų vienetai, kuriuos numatoma perduoti nemokamai, įvertinami įsigijimo ar pasigaminimo savikaina;
4. jeigu atlikus inventorizaciją nustatomi nereikalingi, netinkami naudoti, sugadinti atsargų vienetai, kurių nėra galimybės parduoti arba perduoti nemokamai, jų grynoji realizavimo vertė prilyginama nuliui ir tokie atsargų vienetai nurašomi vadovaujantis teisės aktų nustatyta tvarka.

Išankstiniai apmokėjimai

Konsoliduotosios finansinės būklės ataskaitos straipsnyje „Išankstiniai apmokėjimai“ rodomos:

1. iš anksto sumokėtos sumos už atsargas, paslaugas, kurios bus suteiktos per 12 mėnesių nuo paskutinės ataskaitinio laikotarpio dienos, ir kitą trumpalaikį turtą;
2. ateinančių laikotarpių sąnaudos (pvz., prenumeratos, nuomos) – sumos, sumokėtos (registruotos apskaitoje) einamuoju ir ankstesniu ataskaitiniais laikotarpiais, kurios bus pripažintos sąnaudomis ateinančiais ataskaitiniais laikotarpiais.

Rengiant šį ataskaitų rinkinį išankstiniai apmokėjimai buvo vertinami įsigijimo savikaina. Jų nuvertėjimas yra vertinamas tik tuomet, jeigu yra požymių, kad paslaugos arba prekės, už kurias buvo sumokėta arba jų dalis nebus gauta.

Per vienus metus gautinos sumos

Per vienus metus gautinos sumos – per 12 mėnesių nuo paskutinės ataskaitinio laikotarpio dienos gautinos sumos. Šios sumos konsoliduotoje finansinės būklės ataskaitoje rodomos verte, apskaičiuojama iš jų įsigijimo savikainos atėmus įvertintas neatgautinas sumas. Per vienus metus gautinos sumos skirstomos į:

1. gautinas trumpalaikes finansines sumas (po vienų metų gautinų sumų einamųjų metų dalis, kurią sudaro ilgalaikių paskolų ir kitų ilgalaikių gautinų sumų einamųjų metų dalis bei gautinos

trumpalaikės finansinės sumos, kurias sudaro trumpalaikės paskolos ir kitos gautinos trumpalaikės finansinės sumos);

2. gautinus mokesčius ir socialines įmokas;
3. gautinas finansavimo sumas;
4. gautinas sumas už turto naudojimą, parduotas prekes, turtą, paslaugas;
5. sukauptas gautinas sumas;
6. kitas gautinas sumas (pvz., gautinos sumos iš rinkliavų, už prarastą turtą (išieškotinos sumos už padarytą žalą), atskaitingų asmenų grąžintinos sumos, gautini veiklos mokesčiai, palūkanos, dividendai, gautinos grąžintinos finansavimo sumos ir kt.).

Gautinų mokesčių ir socialinių įmokų sumų nuvertėjimas pradedamas skaičiuoti suėjus mokesčio ir (arba) socialinės įmokos prievolės įvykdymo terminui, tačiau jis nemažina mokesčių ir socialinių įmokų pajamų, o pripažįstamas pagrindinės veiklos sąnaudomis. Kartu nuvertėjimo suma yra mažinamos pervestinų pajamų sumos.

Nuvertėjimas skaičiuojamas atsižvelgiant į mokesčių ir socialinių įmokų mokėtojų grupes, pradelstus terminus ir pačių subjektų nustatytus nuvertėjimo procentus.

Gautinų mokesčių ir socialinių įmokų sumų nuvertėjimo nuostoliai nemažina mokesčių ir socialinių įmokų pajamų, o pripažįstami valstybės pagrindinės veiklos sąnaudomis.

Kitų gautinų sumų nuvertėjimas skaičiuojamas pagal valstybės kontroliuojamų viešojo sektoriaus subjektų nustatytas taisykles.

Trumpalaikės investicijos

Prie trumpalaikių investicijų priskiriamos investicijos į nuosavybės vertybinius popierius (pvz., akcijas) ir skolos vertybinius popierius (pvz., Vyriausybės vertybinius popierius, obligacijas), kuriuos tikimasi realizuoti per trumpesnį nei 12 mėnesių laikotarpį, skaičiuojant nuo paskutinės einamojo ataskaitinio laikotarpio dienos, išskyrus skolos vertybinius popierius, kurie prilyginami pinigų ekvivalentams. Šiame straipsnyje taip pat rodomi ir trumpalaikiai terminuotieji indėliai, kurių terminas yra ilgesnis nei trys mėnesiai, bet ne ilgesnis nei 12 mėnesių.

Pinigai ir pinigų ekvivalentai

Pinigai – pinigai, esantys kasoje, bankų sąskaitose ir pervesti, bet dar negauti pinigai. Pinigų ekvivalentai – trumpalaikės (iki trijų mėnesių) likvidžios investicijos, kurios gali būti greitai iškeičiamos į tam tikras pinigų sumas ir kurių vertės pokyčio rizika yra nereikšminga. Investicijos į nuosavybės vertybinius popierius nepriskiriamos prie pinigų ekvivalentų.

Pinigai ir jų ekvivalentai priskiriami prie trumpalaikio turto, tačiau, jei pinigų ir jų ekvivalentų naudojimo arba disponavimo jais laikas apribojamas ilgiau nei 12 mėnesių skaičiuojant nuo paskutinės einamojo ataskaitinio laikotarpio dienos, jie priskiriami prie ilgalaikio finansinio turto (pvz., ilgalaikiai indėliai, pinigai, kuriais negalima laikinai disponuoti ilgiau nei 12 mėnesių).

Turto perdavimo sutartys

Nuomos laikotarpio pradžioje pagal sutarties turinį (neatsižvelgiant į sutarties teisinę formą) ir ekonominę prasmę nuoma priskiriama veiklos nuomai arba finansinei nuomai. Jeigu nuomininkas ir nuomotojas susitaria pakeisti nuomos sutarties sąlygas (išskyrus jos pratęsimą) ir dėl to pasikeičia nuomos rūšis, toks susitarimas laikomas nauja sutartimi.

Pagal finansinės nuomos sutartį įsigyto turto nusidėvėjimui skaičiuoti taikomi tie patys principai, kaip ir kito tos pačios grupės panašaus nuosavo ar patikėjimo teise valdomo turto nusidėvėjimui skaičiuoti. Jei finansinės nuomos sutartyje nenumatyta, kad nuosavybės teisė į turtą finansinės nuomos laikotarpio pabaigoje pereina finansinės nuomos paslaugos gavėjui arba jei finansinės nuomos paslaugos gavėjas neketina jo įsigyti pasibaigus šiam laikotarpiui, turtas nudėvimas per trumpesnį iš šių laikotarpių: sutartyje nustatytą finansinės nuomos laikotarpį arba turto naudingo tarnavimo laiką.

Nutraukus sutartį, finansinės nuomos paslaugos gavėjo nuostoliai, susidarę dėl prievolės kompensuoti finansinės nuomos sutarties nutraukimo išlaidas, registruojami kaip ataskaitinio laikotarpio kitos pagrindinės veiklos sąnaudos.

Veiklos nuomos mokesčiai nuomininko apskaitoje pripažįstami sąnaudomis tolygiai per nuomos laikotarpį, jeigu jie nepriskiriami gaminamos produkcijos ar ilgalaikio turto savikainai. Veiklos nuomos sąnaudos paskirstomos tolygiai per nuomos laikotarpį ir tuo atveju, kai nuomos mokestis nustatomas nelygiomis sumomis.

Išsinuomoto (gauto panaudai) turto paprastojo remonto ir eksploatavimo išlaidos pripažįstamos sąnaudomis, jeigu jos nepriskiriamos pagamintų atsargų ar kito ilgalaikio materialiojo turto pasigaminimo savikainai. Jei nuomotojas (panaudos davėjas) nekompensuoja nuomininko (panaudos gavėjo) padarytų esminio turto pagerinimo išlaidų, jas nuomininkas (panaudos gavėjas) registruoja taip:

1. jei atlikti esminio pagerinimo darbai yra tokie, dėl kurių NT kadastre įrašyti statinių kadastro duomenys turi būti keičiami, jų verte registruoja finansavimo sąnaudas arba finansavimo sumų perdavimą;
2. kai atlikti tam tikrų patalpų esminio pagerinimo darbai, kurie nepagerina viso pastato ar statinio funkcijų apimties arba reikšmingai nepailgina pastato ar statinio nustatyto naudingo tarnavimo laiko ir (arba) nepagerina jo naudingųjų savybių ir kurie būtini siekiant pritaikyti patalpas naudoti savo veikloje, tokias išlaidas registruoja kaip kito ilgalaikio turto vienetą ir pripažįsta jas sąnaudomis proporcingai per likusį nuomos (panaudos) laikotarpį.

Turtas, valdomas patikėjimo teise arba gautas kaip turtinis įnašas, registruojamas apskaitoje ir rodomas valstybės konsoliduotose finansinėse ataskaitose remiantis tais pačiais principais, kaip ir nuosavybės teise valdomas turtas.

Finansavimo sumos, finansavimo pajamos ir finansavimo sąnaudos

Konsoliduotose finansinėse ataskaitose finansavimo sumų (toliau – FS) straipsnyje parodomas valstybės gautas finansavimas iš savivaldybių biudžetų, iš Europos Sąjungos, užsienio valstybių ir tarptautinių organizacijų ir iš kitų šaltinių (socialinės apsaugos fondų arba privataus sektoriaus).

Dauguma valstybės vykdomų projektų yra tęstiniai, todėl gautos FS ar jų iš anksto gauta dalis rodoma prie gautų FS ir laikoma gautu finansavimu tol, kol pagrįstai tikimasi, kad FS davėjo nurodytos sąlygos gauti FS bus įvykdytos ir šių lėšų nereikės grąžinti FS davėjui.

Kai valstybės kontroliuojami ne viešojo sektoriaus subjektai padaro sąnaudų, kurios finansuojamos iš valstybės gaunamų FS, jų sumai pripažįstamos finansavimo pajamos. Jei FS jau gautos, kartu registruojamas FS panaudojimas, jei bus gautos, – kartu registruojamos sukauptos finansavimo pajamos.

Finansavimo sąnaudos registruojamos šiais atvejais: jei valstybė uždirbo pajamų, kurias skyrė finansuoti viešojo sektoriaus ir (arba) ne viešojo sektoriaus subjektų turto įsigijimui ar kitoms išlaidoms finansuoti; valstybė perdavė gautas FS ne viešojo sektoriaus subjektui, išskyrus kai:

1. viešojo sektoriaus subjektai perduoda savo turtą, įgytą iš gautų arba gautinų FS, ne viešojo sektoriaus subjektams, kai dėl to registruojama šio ar kito viešojo sektoriaus subjekto investicija, kuri vėliau bus apskaitoma taikant nuosavybės metodą;
2. FS perduodamos per tarpininką, t. y. kai viešojo sektoriaus subjektai perduoda savo turtą, įgytą iš gautų arba gautinų FS, ne viešojo sektoriaus subjektams, kurie finansuoja viešojo sektoriaus subjektus.

FS pripažįstamos finansavimo pajamomis tais laikotarpiais, kuriais padaromos sąnaudos, kurioms kompensuoti buvo skirtos FS, t. y. kai jos panaudojamos.

Jei pagal sutartį, išskyrus finansavimo ar paramos sutartį, padarytas išlaidas kompensuoja kitas subjektas (pvz. draudimo bendrovė kompensuoja patirtus nuostolius), tokia kompensacija nelaikoma finansavimo suma ir registruojama kaip sąnaudų sumažinimas arba pajamos, atsižvelgiant į sutarties sąlygas.

Finansiniai įsipareigojimai

Finansiniai įsipareigojimai (toliau - FĮ) skirstomi į ilgalaikius ir trumpalaikius. FĮ apskaitoje registruojami tik tada, kai viešojo sektoriaus subjektas prisiima įsipareigojimą sumokėti pinigus ar atsiskaityti kitu finansiniu turtu. Įsipareigojimai pagal nepradėtus vykdyti sandorius nepripažįstami finansiniais įsipareigojimais tol, kol jie neatitinka FĮ apibrėžimo. Finansinėse ataskaitose FĮ (išskyrus trumpalaikius, kurie nesusiję su rinkos kainomis) parodomi taip:

1. FĮ, susiję su rinkos kainomis, – tikrąja verte;
2. iš suteiktų garantijų kilę FĮ – tikrąja verte;
3. kiti ilgalaikiai FĮ, jų einamųjų metu dalis, trumpalaikiai skoliniai įsipareigojimai, nesusiję su rinkos kainomis – amortizuota savikaina. Trumpalaikių skolinių įsipareigojimų pagal iš kito viešojo sektoriaus subjekto gautas trumpalaikes paskolas amortizuota savikaina lygi jų įsigijimo savikainai.
4. kiti trumpalaikiai FĮ – įsigijimo savikaina.

Valstybės vardu gautos trumpalaikės ir ilgalaikės paskolos iš vidaus ir užsienio kreditorių, išleisti Vyriausybės vertybinius popieriai vidaus ir užsienio rinkose bei skolinimosi išlaidos apskaitomos Valstybės ižde vadovaujantis Lietuvos Respublikos valstybės skolos įstatymo nuostatomis bei apskaitos principais, metodais ir taisyklėmis, nustatytomis 17-ajame VSAFAS „Finansinis turtas ir finansiniai įsipareigojimai“, 18-ajame VSAFAS „Atidėjiniai, neapibrėžtieji įsipareigojimai, neapibrėžtasis turtas ir poataskaitiniai įvykiai“ bei kituose VSAFAS.

Atidėjiniai

Atidėjinys – įsipareigojimas, kurio galutinės įvykdymo sumos arba įvykdymo laiko negalima tiksliai nustatyti, tačiau galima patikimai įvertinti.

Atidėjiniai pripažįstami ir registruojami, kai atitinka visus šiuos pripažinimo kriterijus:

1. turimas įsipareigojimas (teisinė prievolė arba neatšaukiamasis pasižadėjimas) dėl buvusiojo įvykio;
2. tikimybė, kad įsipareigojimą reikės padengti turtu, yra didesnė už tikimybę, kad nereikės;
3. įsipareigojimo suma gali būti patikimai įvertinta.

Paskutinę kiekvieno ataskaitinio laikotarpio dieną atidėjiniai peržiūrimi ir jų vertė koreguojama, atsižvelgiant į naujus įvykius ir aplinkybes. Jei paaiškėja, kad įsipareigojimų turtu dengti nereikės ar atidėjinio suma sumažėjo, atidėjiniai panaikinami arba sumažinami, mažinant konsoliduotosios finansinės būklės ataskaitos straipsnių „Ilgalaikiai atidėjiniai“ arba „Ilgalaikių atidėjinių einamųjų metų dalis ir trumpalaikiai atidėjiniai“ sumas.

Ilgalaikiai atidėjiniai diskontuojami iki dabartinės jų vertės. Atidėjinys naudojamas tik tam tikslui, kuriam buvo sudarytas.

Mokesčių ir socialinių įmokų pajamos

Mokesčių ir socialinių įmokų pajamos priskiriamos prie valstybės pagrindinės veiklos. Šios pajamos atskirtos nuo kitų pajamų ir apima tik Lietuvos Respublikos teisės aktuose reglamentuotų mokesčių ir susijusių pervestinų lėšų pajamas, kurios atsispindi mokesčių ir išteklių fondų apskaitoje. Mokesčių ir socialinių įmokų pajamos pripažįstamos pagal kaupimo principą, atsiradus mokesčio ir (arba) socialinės įmokos prievolei nepriklausomai nuo pinigų gavimo momento.

Taikant kaupimo principą ir pagal atitinkamo mokesčio įstatymą atsiradus mokesčio prievolei, mokesčių administratorius kartu su gauta arba gautina suma ir mokesčių pajamomis, jei tai nustatyta teisės aktuose, registruoja negrąžintinai pervestinas pajamas į biudžetus (įskaitant valstybės socialinės apsaugos fondus), t. y. mokesčių pajamos mažinamos negrąžintinai pervestinų į biudžetus pajamų suma. Taip pat, jei taip nustatyta socialines įmokas reglamentuojančiuose teisės aktuose, atsiradus socialinės įmokos prievolei, valstybės socialinės apsaugos fondo ir kito išteklių fondo apskaitoje kartu su gauta arba gautina suma ir socialinių įmokų pajamomis registruojamos negrąžintinai pervestinos pajamos. Negrąžintinai pervestinos pajamų sumos pripažįstamos šių fondų pajamomis pagal mokesčių fondų ir

išteklių fondų, kurie pripažino mokesčius ir (arba) socialines įmokas pajamomis ir negrąžintinai pervestinų pajamų sumomis, pateiktą informaciją

Praėjusių ataskaitinių laikotarpių mokesčių ir socialinių įmokų pajamų perskaičiavimas dėl atsiradusių naujų ar pasikeitusių aplinkybių, tarp jų ir kai mokesčių mokėtojai arba mokesčių administratorius patikslina praėjusių laikotarpių mokesčių deklaracijas ir ataskaitas, įtraukiamas į to laikotarpio, kai atliekamas patikslinimas, pajamas.

Mokesčių ir socialinių įmokų pajamų ir jų surinkimo, administravimo sąnaudų tarpusavio užskaita neatliekama.

Kitos pajamos

Pajamos rodomos valstybės konsoliduotose finansinėse ataskaitose tą ataskaitinį laikotarpį, kurį yra uždirbamos, nepriklausomai nuo pinigų gavimo momento.

Kitos valstybės pajamos yra skirstomos į pagrindinės veiklos kitas pajamas ir kitos veiklos pajamas. Prie pagrindinės veiklos pajamų priskiriamos:

1. rinkliavų, kurias reglamentuoja Lietuvos Respublikos rinkliavų įstatymas, pajamos;
2. Lietuvos respublikos mokesčių administravimo įstatymo 13 straipsnyje nurodytos mokesčių pajamos: konsulinio mokesčio, žyminio mokesčio ir mokesčių už pramoninės nuosavybės objektų registravimą;
3. pajamos už paslaugų teikimą, jei toks paslaugų teikimas gali būti priskirtas prie viešojo sektoriaus subjekto pagrindinės veiklos;
4. įmokų, mokamų pagal Lietuvos Respublikos indėlių ir įsipareigojimų investuotojams draudimo įstatymą į šiame įstatyme nurodytus Indėlių draudimo, Įsipareigojimų investuotojams draudimo ir Pertvarkymo fondus;
5. kitos pagal 3-iąjį VSAFAS prie pagrindinės veiklos pajamų priskiriamos pajamos.

Prie kitos veiklos pajamų priskiriamos:

1. pajamos už paslaugų teikimą, jei toks paslaugų teikimas negali būti priskirtas prie pagrindinės veiklos, įskaitant pajamas pagal veiklos nuomos sutarti, kiek tai neprieštarauja 19-ojo viešojo sektoriaus apskaitos ir finansinės atskaitomybės standarto „Nuoma, finansinė nuoma (lizingas) ir kitos turto perdavimo sutartys“ nuostatoms;
2. pajamos iš viešojo sektoriaus subjekto turto (pavyzdžiui, pagamintos produkcijos, atsargų, skirtų parduoti, nematerialiojo, ilgalaikio materialiojo ir biologinio turto, skirto parduoti) pardavimo;
3. baudų už administracinius teisės pažeidimus, kuriuos reglamentuoja Lietuvos Respublikos administracinių teisės pažeidimų kodeksas ir kiti Lietuvos Respublikos įstatymai dėl administracinių teisės pažeidimų (toliau – administracinės baudos), ir kitos pajamos iš baudų;
4. kitos 3-iajame VSAFAS nurodytos pajamos.

Valstybės pajamų iš administracinių baudų ir netesybų pripažinimas:

1. iš administracinių baudų – tą ataskaitinį laikotarpį, kurį administracinė bauda pagal teisės aktus laikoma paskirta ir, jei to reikalauja Lietuvos Respublikos administracinių nusižengimų registro įstatymas, informacija apie baudą Administracinių teisės pažeidimų registro nuostatų nustatyta tvarka įvesta į Administracinių teisės pažeidimų registrą;
2. iš netesybų – jei iki prievolės įvykdymo momento labiau tikėtina, kad pinigai nebus gauti, arba akivaizdu, kad skolos išieškojimo išlaidos viršys apskaičiuotą gautiną sumą, pajamos pripažįstamos tik tada, kai gaunami pinigai; jei prievolės įvykdymas yra labiau tikėtinas negu neįvykdymas, pajamos ir susijusios gautinos sumos pripažįstamos tada, kai skolininkui atsiranda prievolė sumokėti šias sumas.

Sąnaudos

Valstybės sąnaudos pripažįstamos ir registruojamos apskaitoje tą ataskaitinį laikotarpį, kurį jos buvo padarytos – kai uždirbamos su jomis susijusios pajamos, neatsižvelgiant į pinigų išleidimo laiką. Veiklos rezultatų ataskaitoje sąnaudos grupuojamos pagal tai, kokią veiklą vykdant jos buvo padarytos.

Sąnaudų grupės pagal veiklos rūšis: pagrindinės veiklos sąnaudos, kitos veiklos sąnaudos ir finansinės ir investicinės veiklos sąnaudos. Sąnaudų grupavimas nepriklauso nuo to, iš kokių finansavimo šaltinių ar kokių pajamų jos apmokamos.

Valstybės veiklos rezultatų ataskaitoje rodomos pagrindinės veiklos sąnaudos sugrupuotos pagal pagrindines valstybės funkcijas:

1. bendrų valstybės paslaugų;
2. gynybos;
3. viešosios tvarkos ir visuomenės apsaugos;
4. ekonomikos sektoriaus;
5. aplinkos apsaugos;
6. būsto ir komunalinio ūkio;
7. sveikatos apsaugos;
8. susijusios su poilsiu, kultūra ir religija;
9. švietimo;
10. socialinės apsaugos.

Šiame ataskaitų rinkinyje prie kitos veiklos sąnaudų priskiriama:

1. nuostoliai iš ilgalaikio materialiojo turto ir nematerialiojo turto perleidimo;
2. sąnaudos, susijusios su atsitiktiniu turto pardavimu;
3. sąnaudos, susijusios su pajamų, rodomų kitos veiklos pajamų straipsnyje, uždirbimu, tarp jų sąnaudos, susijusios su komercine veikla (turto nuoma, paslaugų teikimas ir pan.). Prie tokių sąnaudų priskiriamos šioms paslaugoms teikti naudojamo ilgalaikio materialiojo turto nusidėvėjimo sąnaudos (jei ilgalaikio materialiojo turto vienetas naudojamas tik nepagrindinei veiklai), komunalinių paslaugų sąnaudos, darbo užmokestis ir kitos sąnaudos, susijusios su kita veikla, ir pan.

Prie finansinės ir investicinės veiklos sąnaudų priskiriama:

1. nuostoliai dėl valiutų kursų pasikeitimo;
2. delspinigiai ir baudos už pavėluotus atsiskaitymus;
3. palūkanų sąnaudos už paskolas ir kitus skolinius įsipareigojimus;
4. finansinio turto perleidimo ir perkainojimo nuostoliai;
5. kitos finansinės ir investicinės veiklos sąnaudos;
6. prestižo, investicijų į asocijuotuosius, konsoliduojamus ir kontroliuojamus ne viešojo sektoriaus subjektus nuvertėjimas.

Prie sąnaudų taip pat priskiriami ir nuostoliai dėl nuosavybės metodo taikymo bei sąnaudos dėl apskaitos politikos keitimo esminio klaidų taisymo poveikio ankstesniems ataskaitiniams laikotarpiams.

Segmentai

Sąnaudos ir pinigų srautai prie veiklos segmentų priskiriami pagal tai, kokioms valstybės funkcijoms vykdyti skiriami ir naudojami ištekliai. Prie tam tikro segmento priskirtas sąnaudas ir pinigų srautus sudaro sumos, kurios tiesiogiai priskiriamos prie segmento, ir sumos, kurios gali būti netiesiogiai, tačiau pagrįstai priskiriamos prie segmento. Jei sąnaudų ir pinigų srautų priskyrimo prie konkretaus segmento pagrindas yra neaiškus, šios sumos priskiriamos prie didžiausią valstybės veiklos dalį apimančio segmento. Šiame ataskaitų rinkinyje informacija pagal segmentus teikiama apie pagrindinės veiklos sąnaudas ir pinigų srautus.

Operacijos užsienio valiuta

Valiutos kurso ir valiutos keitimo kurso skirtumas, susidaręs keičiant (perkant ar parduodant) valiutą, laikomas banko paslauga ir registruojamas kaip valstybės pagrindinės veiklos kitos sąnaudos.

Pajamos ir sąnaudos, atsirandančios dėl valiutos kurso pokyčių, priskiriamos prie finansinės ir investicinės veiklos. Šiame ataskaitų rinkinyje parodytas tik perskaičiavimo dėl valiutos kursų pokyčių rezultatas.

Mažumos dalis

Mažumos dalis vertinama rengiant viešojo sektoriaus subjektų grupės konsoliduotąsias finansines ataskaitas ir jos balansinė vertė apskaičiuojama taip:

1. kai konsoliduojamasis subjektas yra viešoji įstaiga ir kitas (-i) jos dalyvis (-iai) yra ne viešojo sektoriaus subjektas (-ai) – mažumos dalis lygi šio (šių) dalyvio (-ių) įnašų į konsoliduojamąjį subjektą įsigijimo savikainai;

2. kai konsoliduojamasis subjektas yra viešoji įstaiga ir kitas (-i) jos dalyvis (-iai) yra viešojo sektoriaus subjektų grupei nepriklausantis (-ys) viešojo sektoriaus subjektas (-ai) – mažumos dalis lygi konsoliduojamojo viešojo sektoriaus subjekto nuosavo kapitalo daliai, kuri yra proporcinga šio (šių) dalyvio (-ių) įnašams į konsoliduojamąjį subjektą;

3. kai konsoliduojamasis subjektas yra bendrovė ir kitas (-i) jos dalyvis (-iai) yra viešojo sektoriaus subjektų grupei nepriklausantis (-ys) viešojo sektoriaus subjektas (-ai) – mažumos dalis lygi šiam (šiems) dalyviui (-iams) tenkančiai konsoliduojamojo subjekto nuosavo kapitalo daliai, kurią sudaro:

3.1. mažumos dalis investicijų į konsoliduojamąjį subjektą įsigijimo dieną, apskaičiuota pagal 14-ojo VSAFAS nuostatas;

3.2. mažumos daliai tenkanti grynojo turto pokyčio dalis nuo investicijų į konsoliduojamąjį subjektą įsigijimo dienos iki ataskaitinio laikotarpio paskutinės dienos.

Prie viešojo sektoriaus subjektų grupės nepriklausantiems dalininkams, įskaitant ir viešojo sektoriaus subjektus, tenkanti konsoliduojamo subjekto grynojo turto dalis rodoma atskirame konsoliduotosios finansinės būklės ataskaitos mažumos dalies straipsnyje ir nepriskiriama nei prie grynojo turto, nei prie įsipareigojimų.

Prie viešojo sektoriaus subjektų grupės nepriklausantiems dalininkams tenkanti konsoliduojamo subjekto ataskaitinio laikotarpio grynojo perviršio ar deficito dalis konsoliduotojoje veiklos rezultatų ataskaitoje išskiriama ir rodoma mažumos daliai tenkančios grynojo perviršio ar deficito dalies straipsnyje.

Neapibrėžtieji įsipareigojimai

Valstybės kontroliuojamo viešojo sektoriaus subjekto neapibrėžtieji įsipareigojimai – tai dėl praėjusių ataskaitinių laikotarpių įvykių galintys atsirasti įsipareigojimai, kurių buvimą ar nebuvimą patvirtina vienas ar daugiau viešojo sektoriaus subjekto nevisiškai kontroliuojamų neapibrėžtųjų būsimųjų įvykių, arba dėl buvusiųjų įvykių atsiradę dabartiniai įsipareigojimai, kurie apskaitoje nepripažįstami, nes nėra tikimybės, kad juos reikės dengti turtu arba jų suma negali būti patikimai nustatyta.

Informacija apie neapibrėžtuosius įsipareigojimus peržiūrima kiekvieno ataskaitinio laikotarpio paskutinę dieną. Kai tikimybė, kad neapibrėžtasis įsipareigojimas turės būti padengtas turtu, tampa didesnė nei tikimybė, kad šito pavyks išvengti, pripažįstamas ir apskaitoje registruojamas atidėjinys tą ataskaitinį laikotarpį, kuriuo ši tikimybė pasikeičia.

Perėjimas nuo anksčiau taikytos apskaitos politikos prie VSAFAS ir klaidų taisymas

Ataskaitinį laikotarpį naujai priskirti prie valstybės viešojo sektoriaus subjektų grupės valstybės kontroliuojami viešojo sektoriaus subjektai nuo sausio 1 d. turi taikyti VSAFAS reikalavimus sąskaitų, naudotų iki tapimo valstybės kontroliuojamu viešojo sektoriaus subjektu dienos, kuri laikoma perėjimo prie VSAFAS diena, likučiams. Turi būti pripažintas ir registruotas visas turtas ir įsipareigojimai, kuriuos pripažinti reikalaujama pagal VSAFAS ir kurie nebuvo pripažinti iki perėjimo prie VSAFAS dienos. Turtas ir įsipareigojimai, kurių neleidžia pripažinti VSAFAS, neturi būti pripažintas. Visas turtas ir įsipareigojimai perėjimo prie VSAFAS dieną turi būti įvertinti pagal VSAFAS reikalavimus.

Pastebėtos praėjusių ataskaitinių laikotarpių esminės ir neesminės klaidos taisomos einamojo ataskaitinio laikotarpio viešojo sektoriaus subjektų finansinėse ataskaitose iki jų patvirtinimo Viešojo sektoriaus apskaitos ir ataskaitų konsolidavimo informacinėje sistemoje dienos. Jei apskaitos klaida nėra

esminė, jos taisymas registruojamas toje pačioje sąskaitoje, kurioje buvo registruota klaidinga informacija, ir rodomas toje pačioje veiklos rezultatų ataskaitos eilutėje, kurioje buvo pateikta klaidinga informacija. Jei apskaitos klaida esminė, jos taisymas registruojamas tam skirtoje sąskaitoje ir rodomas veiklos rezultatų ataskaitos straipsnyje „Apskaitos politikos keitimo ir esminių klaidų taisymo įtaka“. Lyginamoji ankstesnio ataskaitinio laikotarpio finansinė informacija pateikiama tokia, kokia buvo, t. y. nekoreguojama.

Apskaitos politikos keitimas

Apskaitos politikos keitimas konsoliduotose finansinėse ataskaitose rodomas taikant retrospektyvinį būdą, t. y. nauja apskaitos politika taikoma taip, lyg ji visada būtų buvusi naudojama, todėl pakeista apskaitos politika yra pritaikoma ūkinėms operacijoms ir ūkiniams įvykiams nuo jų atsiradimo. Poveikis, kurį daro apskaitos politikos keitimas einamojo ataskaitinio laikotarpio informacijai ir darytų ankstesnių ataskaitinių laikotarpių informacijai, registruojamas apskaitoje tą ataskaitinį laikotarpį, kurį apskaitos politika pakeičiama, ir rodomas einamojo ataskaitinio laikotarpio konsoliduotose finansinėse ataskaitose. Lyginamoji ankstesnio ataskaitinio laikotarpio informacija konsoliduotose finansinėse ataskaitose pateikiama tokia, kokia buvo, t. y. nėra koreguojama.

Koncesijos ir valdžios ir privataus subjektų partnerystės sutartys

Informacijoje apie koncesijas ir valdžios ir privataus subjektų partnerystės sutartis pateikiamos tos ūkinės operacijos ir įvykiai, kurie susiję su partnerystės sutartimis, pagal kurias investuojama į turtą, kuris, pasibaigus sutarties terminui, toliau priklausys viešojo sektoriaus subjektui, kai pastarasis nustato, kokias, kam ir už kokį atlyginimą privatus subjektas turi teikti viešąsias paslaugas.

Pirminio pripažinimo viešojo sektoriaus subjekto apskaitoje metu turtas vertinamas tikrąja verte, išskyrus valstybės ar savivaldybės turtą, viešojo sektoriaus subjekto valdytą iki partnerystės sutarties sudarymo, o po pirminio pripažinimo viešojo sektoriaus subjekto apskaitoje pripažintas turtas vertinamas ir rodomas pagal 12-ojo VSAFAS „Ilgalaikis materialusis turtas“ nuostatas.

Kai viešojo sektoriaus subjektas apskaitoje pripažįsta turtą pagal partnerystės sutartis, taip pat privalo pripažinti ir įsipareigojimus, išskyrus atvejį, kai viešojo sektoriaus subjektas valdė valstybės turtą iki partnerystės sutarties sudarymo.

Įsipareigojimai, apskaitoje pripažinti pirminio pripažinimo metu, turi būti įvertinami ta pačia suma kaip turtas, koreguojant bet kokių papildomų viešojo sektoriaus subjekto atsiskaitymų privačiam subjektui vertę. Įsipareigojimai apskaitoje pripažįstami iki partnerystės sutarties galiojimo pabaigos. Tais atvejais, kai viešojo sektoriaus subjektas apskaitoje pripažįsta turtą, gautą iš privataus subjekto, viešojo sektoriaus subjektas privačiam subjektui gali atsilyginti taikydamas finansinių įsipareigojimų metodą arba teisės suteikimo metodą arba derindamas abu šiuos būdus.

III.PASTABOS

1. Nematerialusis turtas

Nematerialiojo turto balansinės vertės pagal turto grupes pasikeitimas per 2022 m. pateiktas aiškinamojo rašto 1 priede.

1 lentelė. Nematerialiojo turto balansinės vertės pokyčiai (tūkst. Eur)

	2022 m.	2021 m.	Pokytis	Pokytis, %
Plėtros darbai				
Programinė įranga ir jos licencijos	90 823	81 251	9 572	12%
Patentai ir kitos licencijos	4 220	3 877	343	9%
Literatūros, mokslo ir meno kūriniai	923	844	79	9%
Kitas nematerialusis turtas	7 382	13 707	(6 326)	(46%)
Nebaigti projektai	38 537	31 931	6 606	21%
Išankstiniai apmokėjimai	9 337	10 422	(1 084)	(10%)
Iš viso	**151 222**	**142 031**	**9 191**	**6%**

2022 m. nematerialiojo turto buvo įsigyta už 70 858 tūkst. Eur (2021 m. – 59 759 tūkst. Eur). 62 proc. viso įsigyto nematerialiojo turto sudarė programinė įranga ir jos licencijos. Daugiausiai programinės įrangos ir jos licencijų įsigijo Informacinės visuomenės plėtros komitetas prie Lietuvos Respublikos ekonomikos ir inovacijų ministerijos – už 10 789 tūkst. Eur.

Amortizuojamo nematerialiojo turto sukaupta amortizacijos suma sudarė 84 proc. šio turto įsigijimo savikainos. Nematerialiojo turto, kuris yra visiškai amortizuotas, tačiau vis dar naudojamas veikloje, įsigijimo savikaina sudarė 321 473 tūkst. Eur (2021 m. – 403 291 tūkst. Eur), iš jų daugiausiai savo veikloje naudojo Muitinės departamentas prie Lietuvos Respublikos finansų ministerijos (52 038 tūkst. Eur) ir Valstybinės mokesčių inspekcijos mokesčių fondas (43 745 tūkst. Eur).

Neriboto tarnavimo laiko nematerialiajam turtui priskiriami plėtros darbai, nematerialiosios vertybės (literatūros, mokslo ir meno kūriniai), kurių naudingo tarnavimo laikas sutartimi neribojamas. Viešojo sektoriaus subjektai nematerialiojo turto neribotą naudingo tarnavimo laiką nustato remiantis Lietuvos Respublikos autorių teisių ir gretutinių teisių įstatymo ir 13-ojo VSAFAS „Nematerialusis turtas“ nuostatomis. Šio turto balansinė vertė ataskaitinio laikotarpio pabaigoje sudarė 923 tūkst. Eur, t. y. 79 tūkst. Eur daugiau nei 2021 m. Daugiausiai tokio turto turėjo Lietuvos nacionalinis kultūros centras, kurio registruotų apskaitoje meno kūrinių (filmų) vertė siekė 158 tūkst. Eur, ir Kultūros paveldo departamentas prie Kultūros ministerijos – nematerialiųjų vertybių, kurių autorinės teisės priklauso departamentui, vertė buvo 133 tūkst. Eur.

Per ataskaitinį laikotarpį apskaičiuotos sąnaudos už teisę naudotis programine įranga ir licencijomis buvo 3 479 tūkst. Eur. Apskaičiuotos sąnaudos nematerialiųjų vertybių tvarkymui ir apsaugai sudarė 90 tūkst. Eur.

Pagal finansinės nuomos (lizingo) sutartis įsigytos programinės įrangos ir jos licencijų, kurių finansinės nuomos (lizingo) sutarties laikotarpis nėra pasibaigęs, likutinė vertė 2022 m. gruodžio 31 d. buvo 1 048 tūkst. Eur (2021 m. – 420 tūkst. Eur). Nacionalinėje mokėjimo agentūroje prie Žemės ūkio ministerijos ši suma išaugo nuo 78 tūkst. Eur 2021 m. iki 652 tūkst. Eur 2022 m.

Pagal panaudos sutartis gauto nematerialiojo turto vertė, nurodyta sutartyje, paskutinę ataskaitinio laikotarpio dieną buvo 420 tūkst. Eur (2021 m. – 408 tūkst. Eur). 65 proc. vertės sudarė pagal panaudos sutartis gauta programinė įranga ir jos licencijos, iš kurių 165 tūkst. Eur vertės turto turėjo Vilniaus Gedimino technikos universitetas, likusią pagal panaudos sutartis gauto turto vertę sudarė kitas nematerialusis turtas.

2022 m. registrų ir valstybės informacinių sistemų registre buvo registruotos 406 informacinės sistemos ir registrai. 2022 m. gruodžio 31 d. valstybės informacinių sistemų ir registrų valdytojų

duomenimis, 145 valstybės informacinės sistemos ar registrai buvo registruoti ne valdytojų apskaitoje. Balansinė šio turto (valstybės informacinių sistemų ar registrų programinės įrangos ir jos licencijų) vertė buvo 22 343 tūkst. Eur. Rengiami teisės aktų pakeitimai, kurie leistų sistemiškai spręsti esamą situaciją.

2. Ilgalaikis materialusis turtas

Ilgalaikio materialiojo turto, vertinamo įsigijimo savikaina ir tikrąja verte, balansinės vertės pagal turto grupes pasikeitimas per 2022 m. pateiktas aiškinamojo rašto 2 ir 3 prieduose.

2 lentelė. Ilgalaikio materialiojo turto balansinės vertės pokyčiai (tūkst. Eur)

	2022 m.	2021 m.	Pokytis	Pokytis, %
Žemė	25 823 516	22 247 059	3 576 457	16%
Pastatai	2 157 464	2 039 376	118 088	6%
Infrastruktūros ir kiti statiniai	3 362 821	228 423	3 134 398	1 372%
Nekilnojamosios kultūros vertybės	502 214	483 821	18 392	4%
Kilnojamosios kultūros vertybės	539 357	530 029	9 328	2%
Mašinos ir įrenginiai	1 304 802	1 090 355	214 448	20%
Transporto priemonės	309 962	303 696	6 266	2%
Baldai, biuro įranga ir kitas ilgalaikis materialusis turtas	486 314	468 543	17 770	4%
Kitos vertybės	3 610	3 799	(189)	(5%)
Nebaigta statyba ir išankstiniai mokėjimai	1 803 291	1 168 942	634 350	54%
Iš viso	**36 293 350**	**28 564 043**	**7 729 307**	27%

2022 m. žemės vertės pokytį lėmė Nacionalinės žemės tarnybos prie Aplinkos ministerijos (toliau – NŽT), kuri įgyvendina valstybės politiką žemės tvarkymo, naudojimo ir administravimo srityje, apskaitoje registruotos žemės balansinės vertės padidėjimas 2 884 997 tūkst. Eur. 2022 m. gruodžio 31 d. NŽT apskaitoje buvo registruota 96 proc. valstybės valdomos žemės: 17 577 867 tūkst. Eur vertės laisvos valstybinės žemės ir 7 308 501 tūkst. Eur vertės patikėjimo teise valdomų žemės sklypų.

Infrastruktūros ir kitų statinių ženklų vertės padidėjimą lėmė 2022 m. Lietuvos Respublikos susisiekimo ministerijai apskaitoje registravus valstybinės reikšmės kelius ir kelių žemę, kuriuos patikėjimo teise valdo, naudoja ir disponuoja akcinė bendrovė Lietuvos automobilių kelių direkcija (iki 2022 m. gruodžio 31 d. valstybės įmonė Automobilių kelių direkcija). Šis išimtine nuosavybės teise valstybei priklausantis turtas 2021 m. valstybės finansinėse ataskaitose buvo rodomas nuosavybės metodu, t. y. priskirtas prie ilgalaikio finansinio turto. Vadovaujantis Lietuvos Respublikos viešojo sektoriaus atskaitomybės įstatymu, valstybės ar savivaldybės turto, kurį patikėjimo teise valdo ne viešojo sektoriaus subjektai ir iš kurio ne viešojo sektoriaus subjektai negauna pajamų, vertę į savo ataskaitas įtraukia viešojo sektoriaus subjektai, įgyvendinantys to turto valdytojų savininko (akcijų valdytojo) teises ir pareigas. Dėl valstybinės reikšmės kelių ir kelių žemės registravimo Lietuvos Respublikos susisiekimo ministerijos apskaitoje, žemės balansinė vertė padidėjo 247 404 tūkst. Eur, infrastruktūros – 2 941 734 tūkst. Eur, nebaigtos statybos – 291 315 tūkst. Eur, išankstinių mokėjimų už ilgalaikį materialųjį turtą – 3 244 tūkst. Eur.

Ilgalaikio materialiojo turto, vertinamo įsigijimo savikaina, sukaupta nusidėvėjimo suma ataskaitinio laikotarpio pabaigoje sudarė 45 proc. šio turto įsigijimo savikainos.

Sutarčių, pasirašytų dėl ilgalaikio materialiojo turto įsigijimo ateityje, bendroji vertė buvo 833 851 tūkst. Eur (2021 m. – 18 proc. mažiau).

Ilgalaikio materialiojo turto, naudojamo pagal finansinę nuomą (lizingą), balansinė vertė per 2022 m. gruodžio 31 d. sudarė 4 025 tūkst. Eur (2021 m. – 5 043 tūkst. Eur), iš jų didžiausią dalį sudarė transporto priemonės – 49 proc. Ilgalaikio materialiojo turto, išnuomoto veiklos nuoma, balansinė vertė ataskaitinio laikotarpio pabaigoje buvo 2 286 tūkst. Eur (2021 m. – 3 413 tūkst. Eur). Pagal panaudos sutartis gauto ilgalaikio materialiojo turto vertė paskutinę ataskaitinio laikotarpio dieną buvo 89 880 tūkst.

Eur, iš jų didžiausią dalį sudarė pastatai – 43 proc. Pagal panaudos sutartis perduoto ilgalaikio materialiojo turto balansinė vertė 2022 m. gruodžio 31 d. buvo 1 282 713 tūkst. Eur, iš kurių 97 proc. sudarė žemė.

3. Finansinis turtas

Ilgalaikio finansinio turto sudėtyje didžiausią dalį (78 proc.) sudarė investicijos į kontroliuojamus ne viešojo sektoriaus ir asocijuotuosius subjektus. Šios investicijos sumažėjo 2 069 655 tūkst. Eur. Lietuvos Respublikos susisiekimo ministerijoje šis turtas sumažėjo 2 399 275 tūkst. Eur – didžiausią įtaką tam turėjo valstybinės reikšmės kelių ir kelių žemės užregistravimas ilgalaikio materialaus turto grupėje, dėl kurio investicijų į kontroliuojamus ne viešojo sektoriaus subjektus įsigijimo savikaina sumažėjo 2 876 326 tūkst. Eur (plačiau 2 pastaboje).

Po vienų metų gautinos sumos sumažėjo 295 504 tūkst. Eur daugiausia dėl Valstybės iždo apskaitytų 2022 m. mažesnių gautinų sumų iš Europos sąjungos, susijusių su Ignalinos programos lėšomis nei 2021 m. – 700 013 tūkst. Eur (2021 m. – 937 198 tūkst. Eur).

3 lentelė. Ilgalaikio finansinio turto pokyčiai (tūkst. Eur)

	2022 m.	2021 m.	Pokytis	Pokytis, %
Investicijos į nuosavybės vertybinius popierius	7 063 865	9 129 912	(2 066 047)	(23%)
Investicijos į kontroliuojamus viešojo sektoriaus subjektus			-	-
Investicijos į kontroliuojamus ne viešojo sektoriaus ir asocijuotuosius subjektus	6 607 245	8 676 901	(2 069 655)	(24%)
Investicijos į kitus subjektus	456 620	453 011	3 609	1%
Investicijos į ne nuosavybės vertybinius popierus	110 308		110 308	100%
Investicijos į iki išpirkimo laikomą finansinį turtą	100 285	-	100 285	100%
Investicijos į parduoti laikomą finansinį turtą	10 023	-	10 023	100%
Po vienų metų gautinos sumos	1 879 960	2 175 464	(295 504)	(14%)
Ilgalaikiai terminuotieji indėliai	3	3	-	-
Kitas ilgalaikis finansinis turtas	98 182	81 654	16 528	20%
Išankstiniai mokėjimai už ilgalaikį finansinį turtą	26 962	798 661	(771 699)	(97%)
Iš viso	**9 179 281**	**12 185 695**	**(3 006 414)**	**(25%)**

Kontroliuojamų akcinių ir uždarųjų akcinių bendrovių ir valstybės įmonių jungtinės finansinės būklės ataskaitos (balansai) pateikti aiškinamojo rašto 4–5 prieduose. Jungtinės finansinės būklės ataskaitos (balansai) sudaromi sumuojant visų kontroliuojamų subjektų finansinės būklės ataskaitos (balanso) finansines eilutes. Tam tikras bendroves valstybė valdo ne 100 proc. (pvz., AB „Klaipėdos nafta“ valdoma 72 proc.), todėl finansiniame turte parodyta tik valstybei tenkanti dalis, o jungtinėje finansinės būklės ataskaitoje parodyta 100 proc. įmonių kapitalo.

Lietuvos banko nuosavas kapitalas nėra atvaizduotas valstybės konsoliduotajame finansiniame turte, tačiau Lietuvos banko balansas už metus, pasibaigusius 2022 m. gruodžio 31 d., 2022 m. pelno (nuostolių) ataskaita ir aiškinamasis raštas pateikiami prie šio aiškinamojo rašto. Šiame ataskaitų rinkinyje į veiklos rezultatų ataskaitos finansinės ir investicinės veiklos rezultatą įtraukta pelno įmoka, kurią Lietuvos bankas moka į valstybės biudžetą. Lietuvos banko įstatyme nustatyta, kad Lietuvos banko pelno įmoka į valstybės biudžetą neturi viršyti sumos, kuri lygi 70 proc. apskaičiuoto paskutinių trejų pasibaigusių finansinių metų Lietuvos banko pelno (nuostolio) vidurkio.

Išankstinius mokėjimus už ilgalaikį finansinį turtą sudaro valstybės įmonių įsipareigojimų likutis ataskaitinio laikotarpio pabaigoje (nepriimtas sprendimas dėl kapitalo didinimo) ir išankstiniai mokėjimai už akcinių bendrovių įstatinį kapitalą. Išankstiniai apmokėjimai sumažėjo, nes 2021 m. didžiąją dalį

išankstinių mokėjimų už ilgalaikį finansinį turtą sudarė Lietuvos Respublikos susisiekimo ministerijos išankstiniai mokėjimai – 792 009 tūkst. Eur.

Investicijų į kitus subjektus vertė ataskaitinio laikotarpio pabaigoje sudarė 456 620 tūkst. Eur, iš jų 456 587 tūkst. Eur Lietuvos Respublikos finansų ministerijos patikėjimo teise valdomas kapitalas tarptautinėse finansų institucijose ir investicija į Lietuvos centrinę kredito uniją. Investicijų į kitus subjektus, kurios priskiriamos prie parduoti laikomo finansinio turto, ir turto iš išvestinių finansinių priemonių, pokyčiai pateikti šio aiškinamojo rašto 6 priede.

Trumpalaikės investicijos ataskaitinio laikotarpio pabaigoje buvo 167 proc. didesnės nei 2021 m. ir sudarė 568 514 tūkst. Eur. (2021 m. – 212 632 tūkst. Eur.), iš kurių itrumpalaikiai terminuoti indėliai sudarė 477 844 tūkst. Eur. Per ataskaitinį laikotarpį išvestinių finansinių priemonių bendras pokytis turto pusėje sudarė 187 384 tūkst. Eur, kurio didžiausią dalį sudarė pokytis dėl išvestinių finansinių priemonių sandorių pasibaigimo – 190 314 tūkst. Eur ir pokytis dėl tikrosios vertės padidėjimo – 2 930 tūkst. Eur. Šį padidėjimą lėmė valiutos kurso ir rinkos palūkanų normų pokyčiai. 2022 m. pasibaigė septyni apsidraudimui dėl valiutos kurso svyravimų sudaryti išvestinių finansinių priemonių sandoriai. Šiuo ataskaitiniu laikotarpiu naujų išvestinių finansinių priemonių sandorių sudaryta nebuvo.

Valstybės iždo veikloje 2022 m. taikomų išvestinių priemonių – apsikeitimo sandorių – tikrosios vertės pasikeitimo pajamos siekė 2 930 tūkst. Eur.

Išvestinių finansinių priemonių tikroji vertė apskaičiuota taikant diskontuotų pinigų srautų metodą, diskontavimui taikant rinkos palūkanų normų derinius.

Iki išpirkimo termino laikomo finansinio turto ir suteiktų paskolų pokyčiai pateikti šio aiškinamojo rašto 7 priede.

Per ataskaitinį laikotarpį viešojo sektoriaus subjektai – valstybės išteklių fondai – įsigijo užsienio valstybių ir Lietuvos valstybės valdomų įmonių vertybinių popierių (ilgalaikių ir trumpalaikių), kurių likutinė vertė laikotarpio pabaigai sudarė 200 977 tūkst. Eur. Daugiausia Europos sąjungos šalių vertybinių popierių ir ir Lietuvos valstybės valdomų įmonių vertybinių popierių įsigijo UAB „Investicijų ir verslo garantijų“ (INVEGA) fondas – už 159 529 tūkst. Eur.

Suteiktų paskolų suma per ataskaitinį laikotarpį sumažėjo 32 proc. ir ataskaitinio laikotarpio pabaigoje sudarė 796 568 tūkst. Eur (2021 m. – 1 169 080 tūkst. Eur). Tam didelę įtaką turėjo Valstybinės mokesčių inspekcijos mokesčių fondo administruojamų trumpalaikių paskolų grąžinimas (404 489 tūkst. Eur) bei nurašymas ir nuvertėjimas – 132 101 tūkst. Eur

Daugiabučių namų atnaujinimo (modernizavimo) projektams finansuoti ataskaitinio laikotarpio pabaigoje buvo suteikta paskolų už 220 685 tūkst. Eur, Valstybinės mokesčių inspekcijos mokesčių fondo trumpalaikės suteiktos paskolos (mokesčių mokėtojų mokestinės nepriemokos, kurių mokėjimas atidėtas (mokestinės paskolos) – 17 680 tūkst. Eur (2021 m. – 422 434 tūkst. Eur), Investicijų ir verslo garantijų fondo suteiktų paskolų likutis smulkaus ir vidutinio verslo subjektams 224 787 tūkst. Eur, Žemės ūkio fondo suteiktų paskolų likutis – 146 453 tūkst. Eur.

Likusias suteiktas paskolas sudarė valstybės paskolos studentams, kitos iš Europos investicijų banko lėšų perskolintos paskolos savivaldybėms, valstybės ir savivaldybių įmonėms, valstybės ar savivaldybių kontroliuojamoms akcinėms ir uždarosioms akcinėms bendrovėms, kurios skirtos kartu su Europos Sąjunga finansuoti projektus transporto, energetikos, aplinkosaugos, inovacijų ir kitose srityse.

Kitų ilgalaikių gautinų sumų didžiąją dalį sudaro Europos banko investicijų fonduose JESSICA ir JESSICA II esančios lėšos, skirtos daugiabučių namų modernizavimui – 383 411 tūkst. Eur.

4 lentelė. Po vienų metų gautinos sumos pagal grąžinimo laikotarpius ir jų einamųjų metų dalis (tūkst. Eur)

Grąžinimo terminas	Įsigijimo savikaina	Balansinė vertė
Suteiktų paskolų	784 537	781 750
Per vienus metus*	104 820	104 354
Nuo vienų iki penkerių metų	399 675	399 675
Po penkerių metų	280 042	277 721
Kitų ilgalaikių gautinų sumų	1 289 896	1 210 500
Per vienus metus*	8 344	7 936
Nuo vienų iki penkerių metų	910 764	910 717
Po penkerių metų	370 788	291 847
Iš viso	**2 074 434**	**1 992 251**

* Nurodoma einamųjų metų dalis

Skirtumas tarp įsigijimo savikainos ir balansinės vertės susidaro dėl į apskaitą įtrauktų nuvertėjimo nuostolių arba ilgalaikių gautinų sumų ir paskolų diskontavimo (įvertinimo amortizuota savikaina).

4. Mineraliniai ištekliai

5 lentelė. Mineralinių išteklių, įvertintų mokesčių už gamtos išteklius pajamų dabartine verte, pokyčiai (tūkst. Eur)

	2022 m.	2021 m.	Pokytis	Pokytis, %
Likutis ataskaitinio laikotarpio pradžioje	**2 327 949**	**2 321 899**	**6 051**	**0%**
Mineralinių išteklių padidėjimas dėl:	318 097	662 103	(344 006)	(52%)
naujai išžvalgytų išteklių	6 849	64 961	(58 113)	(89%)
kitų priežasčių	311 248	597 141	(285 893)	(48%)
Mineralinių išteklių sumažėjimas dėl:	(1 579 127)	(656 052)	(923 075)	141%
sunaudojimo	(7 527)	(653 359)	645 832	(99%)
kitų priežasčių	(1 571 600)	(2 693)	(1 568 907)	58250%
Likutis ataskaitinio laikotarpio pabaigoje	**1 066 920**	**2 327 949**	**(1 261 030)**	**(54%)**

2022 m. mineralinių išteklių sumažėjimo dėl kitų priežasčių eilutėje parodytas pasikeitimas dėl patikslinto mineralinių išteklių verčių skaičiavimo:

- Patikslintos diskonto normos. Išaugusi diskonto norma (2022 m. dabartinei vertei skaičiuoti ji buvo nuo 3,4152 proc. iki 3,7940 proc, o 2021 m. – 0,88 proc.) lėmė reikšmingą mineralinių išteklių vertės sumažėjimą.
- Atsivelgiant į tai, kad mokesčio už gamtos išteklius tarifas indeksuojamas, patikslinti prognozuojami iš mokesčio gautini pinigų srautai (plačiau apskaitos politikoje).
- Vertinant atsinaujinančius gamtos išteklius (mineralinį vandenį ir paviršinį vandenį) į jų vertę įtraukta tęstinumo vertė, tačiau ji neįtraukta skaičiuojant sąlyginę atsinaujinančio išteklio 1 m^3 vertę. Lietuvos geologijos tarnyba prie Aplinkos ministerijos, kuri dalyvauja formuojant valstybės politiką žemės gelmių srityje, organizuoja ir vykdo valstybinius žemės gelmių tyrimus, reguliuoja ir kontroliuoja žemės gelmių naudojimą bei apsaugą, kaupia, saugo ir valdo valstybinę geologinę informaciją, pažymi, kad yra didelis neapibrėžtumas dėl tęstinumo vertės, kuri bendroje mineralinių išteklių vertėje sudarė 229 381 tūkst. Eur.

Informacija apie ataskaitinio laikotarpio pabaigoje registruotus mineralinius išteklius pagal jų rūšį pateikta 17 priede, kuris papildytas informacija apie atsinaujinančių išteklių (mineralinio, požeminio ir paviršinio vandens) tęstinumo vertę pagal dabartinę gautinų mokesčių po prognozuojamo laikotarpio už gamtos išteklius vertę.

5. Biologinis turtas

Biologinio turto vertės pasikeitimas per ataskaitinį laikotarpį pateiktas šio aiškinamojo rašto 8 priede. Didžiausią biologinio turto dalį (99,7 proc.) sudarė medynai – 2 519 557 tūkst. Eur (2021 m. – 2 431 002 tūkst. Eur). Biologinio turto vertė per 2022 m. padidėjo 88 910 tūkst. eurų.

99 proc. arba 2 498 173 tūkst. Eur vertės miško medynų buvo registruota Lietuvos Respublikos aplinkos ministerijoje, kurios apskaitoje medynų vertė 2022 m. padidėjo 90 855 tūkst. Eur.

Visi miškai buvo suformuotuose ir Nekilnojamojo turto registre įregistruotuose žemės sklypuose, kurių bendras plotas 2022 m. gruodžio 31 d. sudarė 1 114 tūkst. ha (2022 m. – 1 152 tūkst. ha).

6. Atsargos

6 lentelė. Atsargų vertės pokyčiai (tūkst. Eur)

	2022 m.	2021 m.	Pokytis	Pokytis, %
Strateginės ir neliečiamosios atsargos	139 125	135 414	3 711	3%
Medžiagos, žaliavos ir ūkinis inventorius	816 274	678 024	138 250	20%
Nebaigta gaminti produkcija ir nebaigtos vykdyti sutartys	1 333	1 170	163	14%
Pagaminta produkcija ir atsargos, skirtos parduoti	7 992	7 175	817	11%
Ilgalaikis materialusis ir biologinis turtas, skirtas parduoti	4 493	7 144	(2 651)	(37%)
Iš viso	**969 218**	**828 928**	**140 289**	**17%**

Ataskaitinį laikotarpį įsigyta atsargų už 785 669 tūkst. Eur (2021 m. – 712 427 tūkst. Eur). 92 proc. visų įsigijimų sudarė medžiagos, žaliavos ir ūkinis inventorius.

Atsargų įsigijimo savikaina dėl pardavimo, perleidimo, sunaudojimo savo veikloje ir kitų nurašymų sumažėjo 665 662 tūkst. Eur (2021 m. – 607 289 tūkst. Eur).

Į ilgalaikio materialiojo ir biologinio turto, skirto parduoti, grupę perkelto turto balansinė vertė buvo 16 996 tūkst. Eur, iš kurių 4 380 tūkst. Eur perkelta Valstybės sienos apsaugos tarnyboje. Tokio turto, parduoto 2022 m., savikaina sudarė 20 408 tūkst. Eur. Pardavimo pelnas buvo 25 809 tūkst. Eur. Didžiausias pelnas buvo pardavus pastatus – 24 867 tūkst. Eur, iš kurių 17 179 tūkst. Eur pelno registravo Vilniaus Gedimino technikos universitetas.

7. Išankstiniai apmokėjimai

7 lentelė. Išankstinių apmokėjimų pokyčiai (tūkst. Eur)

	2022 m.	2021 m.	Pokytis	Pokytis, %
Išankstinių apmokėjimų įsigijimo savikaina	1 042 777	720 910	321 866	45%
Išankstiniai apmokėjimai tiekėjams	588 075	348 545	239 529	69%
Išankstiniai apmokėjimai viešojo sektoriaus subjektams pavedimams vykdyti	35 397	47 874	(12 477)	(26%)
Išankstiniai mokesčių mokėjimai	-	-	-	-
Išankstiniai mokėjimai Europos Sąjungai	-	-	-	-
Išankstiniai apmokėjimai darbuotojams	1 824	1 045	779	75%
Kiti išankstiniai apmokėjimai	11 262	10 066	1 196	12%
Ateinančių laikotarpių sąnaudos ne viešojo sektoriaus subjektų pavedimams vykdyti	369 786	278 629	91 158	33%
Kitos ateinančių laikotarpių sąnaudos	36 433	34 752	1 681	5%
Išankstinių apmokėjimų nuvertėjimas	(562)	(581)	19	(3%)
Išankstinių apmokėjimų balansinė vertė	1 042 215	720 330	321 885	45%

Išankstinių apmokėjimų pokytį nulėmė:

- 239 529 tūkst. Eur arba 69 proc. padidėję išankstiniai apmokėjimai tiekėjams. Didžiausią įtaką pokyčiui turėjo išaugusios Lietuvos kariuomenės sumos dėl išankstinių mokėjimų atliktų vykdant sutartinius įsipareigojimus už strategines ir neliečiamąsias atsargas, karines atsargas ir aprangą, transporto atsargines dalis.

- 91 158 tūkst. Eur padidėjusios ateinančių laikotarpių sąnaudos ne viešojo sektoriaus subjektų pavedimams vykdyti, kuriose 72 703 tūkst. Eur (nuo 54 421 tūkst. Eur iki 127 123 tūkst. Eur) išaugęs Lietuvos Respublikos energetikos ministerijos kontroliuojamų ir kitų ne viešojo sektoriaus subjektų lėšų poreikis projektų vykdymui. Taip pat Lietuvos Respublikos susisiekimo ministerijos 29 735 tūkst. Eur arba 135 proc. daugiau, palyginus su 2021 m., sumokėtų avansų projektų vykdytojams, kurių didžiąją dalį sudarė išankstiniai mokėjimai AB „LTG INFRA“ pagal programą „Geležinkelių jungties „Rail Baltica“ plėtra“.

8. Per vienus metus gautinos sumos

2022 m. valstybės per vienus metus gautinų sumų balansinė vertė sudarė 4 618 253 tūkst. Eur. Aiškinamojo rašto 15 priede „Informacija apie per vienus metus gautinas sumas“ nepatenka gautinos trumpalaikės finansinės sumos (127 108 tūkst. Eur), kurios parodytos finansinės būklės ataskaitos eilutėje „Gautinos trumpalaikės finansinės sumos“. Palyginus su praėjusiu ataskaitiniu laikotarpiu, per vienus metus gautinų sumų, išskyrus gautinas trumpalaikes finansines sumas, balansinė vertė išaugo 2 221 195 tūkst. Eur.

2022 m. gruodžio 31 d. sukauptų gautinų sumų vertė, įskaitant nuvertėjimą, sudarė 1 468 038 tūkst. Eur, iš kurių didžiausią dalį (49 proc.) sudarė Valstybės iždo sukauptos gautinos sumos iš Europos Komisijos bei Finansinių mechanizmų valdybos, pervedančios Europos ekonominės erdvės ir Norvegijos finansinių mechanizmų paramos lėšas, taip pat sukauptos mokesčių pajamos iš Valstybinės mokesčių inspekcijos mokesčių fondo gautinų pridėtinės vertės, akcizų iš asmenų, gyventojų pajamų ir pelno mokesčio pajamų.

Per metus gautinose sumose reikšmingai padidėjo Valstybinės mokesčių inspekcijos mokesčių fondo (toliau – VMI MF) gautinos mokesčių sumos, kaip ir įsipareigojimuose – VMI MF grąžintinų mokesčių, įmokų ir jų permokų sumos. Tai susiję su įgyvendinama Valstybės kontrolės rekomendacija, pagal kurią VMI MF turi įdiegti Mokesčių apskaitos informacinėje sistemoje (toliau – MAIS) papildomus reikalavimus, pagal kuriuos apskaitoje įplaukų gretinimo registravimo datos būtų nustatomos pagal apskaitos periodą. Pagal 2022 m. galiojusius MAIS nustatymus, įplaukų gretinimo data buvo nustatyta ne ankstesnė nei prievolės sumokėti mokesčius (deklaracijos) sukūrimo data, vadinasi įplaukos, gautos iki 2022 m. gruodžio 31 d., ir kurių prievolė deklaruota 2023 m. pradžioje, bus sugretintos kito ataskaitinio periodo, t. y. 2023 m., pradžioje. Tokiu atveju, dalis įplaukų ir jų prievolių nėra sugretinta iki ataskaitinių metų pabaigos ir atvaizduota tiek gautinuose, tiek grąžintinuose mokesčiuose ir jų permokose.

Gautinos sumos už konfiskuotą turtą, baudos ir kitos netesybos sudarė 139 215 tūkst. Eur, palyginus su 2021 m., padidėjo 97 proc. Didžiausią dalį sudarė išaugusios 72 151 tūkst. Eur Lietuvos Respublikos konkurencijos tarybos gautinos baudos iš vaistais prekiaujančių bendrovių ir nekilnojamojo turto agentūrų.

Gautinų sumų už suteiktas paslaugas suma padidėjo 26 proc., nuo 79 294 tūkst Eur iki 100 197 tūkst. Eur. Pokytį lėmė 3 459 tūkst. Eur Lietuvos sveikatos mokslų universiteto ligoninės Kauno klinikos, 2 825 tūkst. Eur VšĮ Respublikinės Šiaulių ligoninės ir kitų sveikatos apsaugos sektoriaus subjektų išaugusios gautinų sumų už suteiktas sveikatos priežiūros paslaugų sumos.

2022 m. kitos gautinos sumos padidėjo 66 proc., nuo 193 477 tūkst. Eur iki 321 530 tūkst. Eur. Didžiąją jų dalį (39 proc.) sudaro Lietuvos Respublikos finansų ministerijos gautinos į valstybės biudžetą grąžintinos finansavimo sumos iš AB „Energijos skirstymo operatorius“ dėl skirtos paramos, elektros energijos nebuitinių vartotojų išlaidoms, už suvartotą elektros energiją ir gamtinių dujų kainos dalinį kompensavimą, grąžinimo.

9. Pinigai ir pinigų ekvivalentai

8 lentelė. Informacija apie pinigų ir pinigų ekvivalentų pagrindinių straipsnių pokyčius (tūkst. Eur)

	2022 m.	2021 m.	Pokytis	Pokytis, %
Pinigai iš valstybės biudžeto (įskaitant Europos Sąjungos finansinę paramą)	384 868	710 193	(325 325)	(46%)
Pinigai iš savivaldybės biudžeto	18 245	3 266	14 979	459%
Pinigai ir pinigų ekvivalentai iš kitų šaltinių	2 000 581	3 076 776	(1 076 195	(35%)
Iš viso pinigų ir pinigų ekvivalentų	**2 403 694**	**3 790 234**	**(1 386 540)**	**(37%)**
Iš jų išteklių fondų lėšos	103 065	346 053	(242 988)	(70%)

Didžiausią dalį pinigų likučio iš kitų šaltinių sudarė lėšos išteklių fonduose, iš kurių Valstybės iždo lėšos buvo 1 195 070 tūkst. Eur. Visą šią sumą sudarė lėšos bankų sąskaitose (2021 m. – 2 532 166 tūkst. Eur). Lyginant su praėjusio ataskaitinio laikotarpio pabaigos duomenimis, Valstybės iždo pinigų likutis sumažėjo 1 337 096 tūkst. Eur. 2021 m. pinigų likučiui turėjo įtakos sukauptos pasiskolintos lėšos, skirtos 2022 m. vasario 1 d. Lietuvos Respublikos Vyriausybės euroobligacijų išpirkimui, kurių nominali vertė sudarė 1 500 000 tūkst. USD bei 2022 m. kovo 21 d. Lietuvos Respublikos Vyriausybės obligacijų išpirkimui, kurių nominali vertė sudarė 380 000 tūkst. Eur.

Viešojo sektoriaus subjektų bankuose įšaldytose sąskaitose pinigų likutis įskaitant nuvertėjimą lyginant su 2021 m. nepakito ir 2022 m. gruodžio 31 d. siekė 817 tūkst. Eur.

Detalesnė informacija apie pinigus ir pinigų ekvivalentus bei jų pokyčius per ataskaitinį laikotarpį pateikta 20 priede.

10. Finansiniai įsipareigojimai

Valstybės finansiniai įsipareigojimai – tai centrinės valdžios sektoriaus prisiimti, bet dar neįvykdyti įsipareigojimai vidaus bei užsienio kreditoriams. Informacija apie juos pateikta šio aiškinamojo rašto 9 priede. 2022 m. Lietuvos Respublikos finansų ministerija, skolindamasi valstybės vardu, platino Vyriausybės vertybinių popierių (toliau – VVP) aukcionuose, išleido vertybinių popierių emisijas užsienio rinkose, skolinosi iš tarptautinių finansų institucijų.

Per 2022 m. buvo prisiimta įsipareigojimų už 3 619 471 tūkst. Eur, iš jų 3 309 756 tūkst. Eur (91 proc.) sudarė įsipareigojimai pagal VVP. Įvykdyti įsipareigojimai (grąžintos skolos, sumokėtos palūkanos, išpirkti vertybiniai popieriai) per 2022 m. sudarė 2 686 827 tūkst. Eur.

9 lentelė. 2022 m. gautos paskolos ir išleisti ne nuosavybės vertybiniai popieriai pagal grąžinimo ir išpirkimo laikotarpius (tūkst. Eur)

Išpirkimo arba grąžinimo terminas	Nominalioji finansinių įsipareigojimų vertė	Balansinė finansinių įsipareigojimų vertė
Vieni metai	1 967 502	1 976 071
Nuo vienų iki dvejų metų	2 855 376	2 865 482
Nuo dvejų iki trejų metų	2 717 974	2 710 732
Nuo trejų iki ketverių metų	2 464 320	2 461 348
Nuo ketverių iki penkerių metų	1 844 190	1 835 561
Ilgesnis kaip penkeri metai	13 377 279	13 224 809
Iš viso	**25 226 641**	**25 074 003**

10 lentelė. Informacija apie 2022 m. paskolų įvykdymo terminus ir palūkanų normas (tūkst. Eur)

Paskolos grąžinimo terminas	Beprocentės paskolos	Paskolos su fiksuota palūkanų norma	Paskolos su kintama palūkanų norma
Per vienus metus	38 728	151 476	43 244
Trumpalaikės paskolos		13	
Ilgalaikių paskolų einamųjų metų dalis	38 728	151 463	43 244

Nuo vienų iki penkerių metų	355 397	588 415	173 338
Po penkerių metų	373 229	2 319 200	109 422
Iš viso paskolų	**767 354**	**3 059 091**	**326 003**

Valstybės gautų paskolų iš užsienio kreditorių balansinė vertė ataskaitinio laikotarpio pabaigoje buvo 4 126 193 tūkst. Eur.

Daugiau informacijos apie centrinės valdžios skolą pateikta 2022 m. valstybės biudžeto vykdymo ataskaitų aiškinamajame rašte[3].

Ne finansiniai įsipareigojimai ataskaitinio laikotarpio pabaigoje sudarė 91 165 tūkst. Eur (2021 m. - 47 840 tūkst. Eur). Didžiausią kitų įsipareigojimų dalį sudarė:

- įsipareigojimai dėl pastatytų areštinės ir policijos komisariato pastatų – 43 137 tūkst. Eur;
- Lietuvos Respublikos socialinės apsaugos ir darbo ministerijos – 15 820 tūkst. Eur, iš kurių 3 111 tūkst. Eur vykdomos „Socialinė sutelktis (solidarumas)“ programos „Teikti paramą šeimoms ir asmenims būstui įsigyti“ priemonės negrąžintų bankų ilgalaikių paskolų lėšos, o 12 709 tūkst. Eur ilgalaikės mokėtinos sumos Valstybinio socialinio draudimo fondo valdybai, siekiant užtikrinti valstybinio socialinio draudimo bendrosios pensijų dalies finansavimą;
- Lietuvos Respublikos susisiekimo ministerijos įsipareigojimai – 9 419 tūkst. Eur. Vadovaujantis AB „Lietuvos automobilių kelių direkcija“ pateikta informacija apie 2022 m. gruodžio 31 d. registruotinas sumas paaiškėjo, kad infrastruktūros statinių savikainoje yra 9 419 tūkst. Eur suma, kuri dar nėra apmokėta ir turi būti registruojama ilgalaikiuose įsipareigojimuose; mokėtinos sumos už Lietuvos dalyvavimą ir narystę tarptautinėse institucijose – ilgalaikė dalis 4 108 tūkst. Eur., einamųjų metų dalis – 3 853 tūkst. Eur.

Vadovaujantis 2021 m. birželio 22 d. Lietuvos Respublikos įstatymu Nr. XIV-441 „Dėl Valstybės paramos daugiabučiams namams atnaujinti (modernizuoti) įstatymo Nr. I-2455 3 straipsnio pakeitimo“, nuo 2021 m. lapkričio 1 d. Daugiabučių programą administruoja ir įstatyme numatytas funkcijas vykdo Lietuvos Respublikos aplinkos ministro 2021 m. liepos 9 d. įsakymu Nr. D1-409 „Dėl įgaliojimų suteikimo Lietuvos Respublikos ministerijos Aplinkos projektų valdymo agentūrai“. Informacija apie Daugiabučių programos projektus yra projektų duomenų informacinėje Sistemoje (DNAMP): maksimalūs Lietuvos Respublikos aplinkos ministerijos Aplinkos projektų valdymo agentūros įsipareigojimai 2022-12-31 pagal sudarytas sutartis – 358 300 tūkst.. Eur. Į apskaitą įtraukiami tik tada, kai darbai ar suteiktos paslaugos pilnai įvykdyti pagal sutarties sąlygas. Tuomet pagal pateiktus dokumentus informacija užregistruojama apskaitoje ir atliekami mokėjimai.

11. Įsipareigojimai, atsirandantys iš finansinės nuomos (lizingo)

11 lentelė. 2022 m. finansinės nuomos paslaugos gavėjo įsipareigojimai pagal laikotarpius (tūkst. Eur)

	Pagrindinės nuomos įmokos	**Dabartinė pagrindinių nuomos įmokų vertė**
Per vienerius metus	3 043	3 110
Dabartinė finansinių nuomos įsipareigojimų vertė (einamųjų metų dalis)	X	3 035
Dabartinė finansinių nuomos įsipareigojimų vertė (trumpalaikiai)	X	75
Nuo vienerių iki penkerių metų	5 268	5 181
Po penkerių metų		
Pagrindinių finansinės nuomos įmokų iš viso	**8 310**	**X**
Palūkanos	**(19)**	**X**
Dabartinė finansinės nuomos įsipareigojimų vertė	**8 291**	**8 291**

[3] 2022 metų valstybės biudžeto vykdymo ataskaitų aiškinamajame rašte: https://finmin.lrv.lt/lt/veiklos-sritys/biudzetas/biudzeto-vykdymas/valstybes-biudzeto-vykdymo-duomenys-1/ataskaitu-rinkiniai/2022-m-ataskaitu-rinkinys

12 lentelė. Ilgalaikių finansinės nuomos įsipareigojimų ir jų einamųjų metų dalies pokyčiai (tūkst. Eur)

	2022 m.	2021 m.	Pokytis	Pokytis, %
Ilgalaikių finansinės nuomos įsipareigojimų einamųjų metų dalis	3 035	3 209	(174)	(5%)
Ilgalaikiai finansinės nuomos įsipareigojimai	5 181	7 317	(2 136)	(29%)
Iš viso	**8 216**	**10 525**	**(2 309)**	**(22%)**

2022 m. didžiąją finansinės nuomos įsipareigojimų dalį sudarė įmokos už apskričių priešgaisrinių gelbėjimo valdybų naudojamų priešgaisrinių automobilių nuomą (67 proc.) ir įmokos už apskričių vyriausiųjų komisariatų naudojamų automobilių nuomą (14 proc.).

13 lentelė. Būsimųjų pagrindinės nuomos įmokų, kurias numatoma sumokėti pagal pasirašytas veiklos nuomos sutartis pagal laikotarpius, pokyčiai (tūkst. Eur)

	2022 m.	2021 m.	Pokytis	Pokytis, %
Per vienerius metus	23 097	14 903	8 194	55%
Nuo vienerių iki penkerių metų	18 555	994	(9 439)	(34%)
Po penkerių metų	24 537	39 201	(14 664)	(37%)
Iš viso	**66 188**	**82 098**	**(15 910)**	**(19%)**

Pagrindinę dalį nuomos įmokų, kurias viešojo sektoriaus subjektai numato sumokėti pagal pasirašytas veiklos nuomos sutartis, sudarė įmokos už pastatų, patalpų, transporto priemonių bei kompiuterinės įrangos nuomą.

14 lentelė. Būsimųjų pagrindinės nuomos įmokų, numatomų gauti pagal pasirašytas veiklos nuomos sutartis pagal laikotarpius, pokyčiai (tūkst. Eur)

	2022 m.	2021 m.	Pokytis	Pokytis, %
Per vienerius metus	3 487	3 960	(473)	(12%)
Nuo vienerių iki penkerių metų	6 423	8 193	(1 770)	(22%)
Po penkerių metų	1 485	1 757	(272)	(15%)
Iš viso	**11 395**	**13 910**	**(2 515)**	**(18%)**

Pagrindinę dalį nuomos įmokų, kurias viešojo sektoriaus subjektai numatė gauti pagal pasirašytas veiklos nuomos sutartis, sudarė įmokos už patalpų nuomą.

12. Atidėjiniai

15 lentelė. 2022 m. atidėjiniai pagal jų panaudojimo laiką (tūkst. Eur)

Atidėjinių panaudojimo laikas	Įsigijimo savikaina (nediskontuota)	Diskontuota vertė
Per vienus metus	32 364	32 363
Trumpalaikiai atidėjiniai	3 273	3 273
Ilgalaikių atidėjinių einamųjų metų dalis	29 091	29 090
Nuo vienų iki penkerių metų	581 548	520 639
Po penkerių metų	3 791 890	1 196 991
Iš viso	**4 405 802**	**1 749 992**

Detalesnė informacija apie atidėjinius pagal paskirtį pateikta šio aiškinamojo rašto 10 priede.

16 lentelė. Atidėjiniai 2022 m. gruodžio 31 d. (tūkst. Eur)

	Atidėjinių vertė	Sumos arba panaudojimo laiko neapibrėžtumo požymiai
Kompensacijos darbuotojams	**2 630**	
VĮ Respublikinės Šiaulių ligoninės atidėjinys darbuotojų, pasiekusių įstatymų nustatytą senatvės pensijos amžių, išeitinėms išmokom mokėti	778	Nėra apibrėžtas panaudojimo laikas.
Viešosios įstaigos Valstybinis mokslinių tyrimų institutas Fizinių ir technologijos mokslų centras atidėjinys darbuotojų, pasiekusių įstatymų nustatytą senatvės pensijos amžių, išeitinėms išmokom mokėti	468	Nėra apibrėžtas panaudojimo laikas
Kitų viešojo sektoriaus subjektų	1 384	
Žalos atlyginimas	**2 549**	
Nacionalinė žemės tarnyba prie Žemės ūkio ministerijos atidėjinys įsipareigojimams, atsiradusiems dėl teisinės prievolės, neįsiteisėjusių teismų arba institucijų sprendimų	1 960	
Skirtingi viešojo sektoriaus subjektai	589	
Turto likvidavimas	**367**	
Atidėjinys Lietuvos kariuomenės patikėjimo teise valdomo turto, pripažinto nereikalingu ar netinkamu naudoti, išardymui ir likvidavimui	367	Suma nustatyta remiantis sudarytomis statinių griovimo sąlygomis. Nėra apibrėžtas panaudojimo laikas.
Garantijų įsipareigojimai	**28 908**	
INVEGOS fondo, Verslo finansavimo fondo, finansuojamo iš Europos regioninės plėtros fondo ir Verslumo fondo atidėjiniai garantijų išmokoms dėl galimų nuostolių dėl suteiktų portfelinių ir individualių garantijų	28 896	Atidėjiniai formuojami priklausomai nuo rizikos grupės ir tikėtino jos nuostolio.
Kitų viešojo sektoriaus subjektų	12	
Kompensacijų už valstybės išperkamą nekilnojamą turtą bei Lietuvos Respublikos religinių bendrijų teisės į išlikusį nekilnojamą turtą atkūrimą	**215**	
Mokėtina suma VšĮ „Geros valios kompensacijos už žydų religinių bendruomenių nekilnojamąjį turtą disponavimo fondas“ remiantis 2011 m. birželio 21 d. Lietuvos Respublikos įstatymo Nr. XI-1470 nuostatomis	215	
Kita	**1 715 323**	
Energetikos ministerijos atidėjiniai Ignalinos atominės elektrinės uždarymui	1 708 084	Nėra apibrėžtas panaudojimo laikas.
Vilniaus universiteto atidėjinys	2 007	
Kitų viešojo sektoriaus subjektų	5 232	
Iš viso	**1 749 992**	

Didžiausią dalį atidėjinių 2022 m. sudarė suformuoti atidėjiniai Ignalinos atominės elektrinės eksploatavimo nutraukimui ir atidėjiniai dėl Lietuvos Respublikos teritorijoje esamo panaudoto branduolinio kuro ir ilgaamžių radioaktyviųjų atliekų tvarkymo (toliau – giluminio atliekyno įrengimo), užregistruoti Lietuvos Respublikos energetikos ministerijos finansiniame ataskaitų rinkinyje.

Energetikos ministro 2020 m. rugpjūčio 11 d. įsakymu Nr. 1-248 patvirtintas galutinis VĮ Ignalinos atominės elektrinės eksploatavimo nutraukimo planas (toliau – Galutinis planas), pagal kurį planuojama atominės elektrinės eksploatavimo nutraukimo darbus užbaigti 2038 m., o prognozuojama uždarymo darbų kaina sudaro 3 327 700 tūkst. Eur. Ignalinos atominės elektrinės eksploatavimo nutraukimo veikla finansuojama iš Europos Sąjungos šaltinių, Lietuvos Respublikos šaltinių (Ignalinos fondo, Ignalinos programos bendrojo finansavimo lėšų), VĮ Ignalinos atominės elektrinės nuosavų lėšų ir kitų teisėtų šaltinių. Iki 2022 m. pabaigos faktiškai panaudota 1 439 025 tūkst. Eur lėšų. Likusi 1 888 700 tūkst. Eur planuojama suma buvo išskaidyta pagal finansavimo šaltinius. Iš valstybės biudžeto numatoma finansuoti 933 200 tūkst. Eur. Registruoti atidėjiniai Ignalinos atominės elektrinės eksploatavimo

nutraukimui siekia 1 288 077 tūkst. Eur, kurių panaudojimo laikas nuo 1 iki 5 m. – 502 922 tūkst. Eur, o virš 5 m. – 785 156 tūkst. Eur.

Atsižvelgdama į 4 protokolo prie Stojimo Akto nuostatas, Lietuva sieks gauti adekvačią Europos Sąjungos finansinę paramą eksploatavimo nutraukimo darbams finansuoti ateinančiais finansiniais laikotarpiais

Ignalinos atominės elektrinės eksploatavimo ir eksploatavimo nutraukimo metu susidariusių ilgaamžių atliekų tinkamam apdorojimui ir saugojimui užtikrinti VĮ Ignalinos atominė elektrinė vykdo eksploatavimo nutraukimo projektus, nurodytus Galutiniame plane, ir finansuojamus Tarptautinio Ignalinos eksploatavimo nutraukimo rėmimo fondo, Ignalinos programos, VĮ Ignalinos atominės elektrinės eksploatavimo nutraukimo fondo, valstybės biudžeto ir VĮ Ignalinos atominės elektrinės lėšomis. Iki 2022 m. pabaigos faktiškai panaudota 1 654 tūkst. Eur. Likusi 2 518 500 tųkst. Eur planuojama suma buvo išskaidyta pagal finansavimo šaltinius. Beveik viską numatoma finansuoti valstybės biudžeto lėšomis. Registruoti atidėjiniai giluminio atliekyno įrengimui siekia 420 007 tūkst. Eur, kurių panaudojimo laikas nuo 1 iki 5 metų – 8 402 tūkst. Eur, o virš 5 metų – 411 605 tūkst. Eur.

Lietuvos Respulbikos minisetrijos ilgalaikiai atidėjiniai diskontuojami iki dabartinės jų vertės. Taikoma diskonto norma – Lietuvos Respulbikos finansų ministerijos interneto svetainėje skelbiamų vidaus rinkoje išleistų Vyriausybės vertybinių popierių vidutinių svertinių pelningumų (pagal likutinę trukmę) atitinkamo laikotarpio obligacijų palūkanų norma. Esant neigiamai palūkanų normai, ilgalaikio įsipareigojimo amortizuota savikaina prilyginama jo įsigijimo savikainai.

13. Trumpalaikės mokėtinos sumos

Informacija apie trumpalaikes mokėtinas sumas pateikta aiškinamojo rašto 16 priede. 2022 m. trumpalaikių įsipareigojimų suma padidėjo 80 proc. iki 1 763 701 tūkst. Eur. Didžiąją dalį trumpalaikių mokėtinų sumų sudarė sukauptos mokėtinos sumos (1 488 488 tūkst. Eur).

Tiekėjams mokėtinos sumos padidėjo 39 proc. iki 100 229 tūkst. Eur. Pokyčiui daugiausiai įtakos turėjo 6 574 tūkst. Eur išaugusios tiekėjams mokėtinos sumos Lietuvos kariuomenėje, 5 773 tūkst. Eur Informacinių technologijų tarnyboje prie Krašto apsaugos ministerijos ir 3 162 tūkst. Eur Vilniaus Gedimino technikos universitete.

Mokėtinos subsidijos, dotacijos ir finansavimo sumos sumažėjo nuo 7 853 tūkst. Eur 2021 m. gruodžio 31 d. iki 5 257 tūkst. Eur 2022 m. gruodžio 31 d. Didžiausią įtaką pokyčiui turėjo Lietuvos Respublikos sveikatos apsaugos ministerijos apskaitoje registruotas mokėtinų sumų sumažėjimas dėl ataskaitinių metų pradžioje pervestų 2021 m. pabaigoje sukauptų neišmokėtų finansavimo sumų iš valstybės biudžeto sveikatos priežiūros įstaigoms padidintam darbo užmokesčiui dėl COVID-19 pandemijos kompensuoti.

14. Finansavimo sumos, finansinė ir nefinansinė parama

17 lentelė. Finansavimo sumų likučių pokyčiai (tūkst. Eur)

	2022 m.	2021 m.	Pokytis	Pokytis, %
Finansavimo sumos iš savivaldybių biudžetų	44 035	30 678	13 357	44%
Finansavimo sumos iš Europos Sąjungos, užsienio valstybių ir tarptautinių organizacijų	6 449 757	5 744 444	705 313	12%
Finansavimo sumos iš kitų šaltinių	645 644	621 170	24 474	4%
Iš viso	**7 139 436**	**6 396 291**	**743 145**	**12%**

Finansavimo sumų padidėjimui didžiausios įtakos turėjo 705 314 tūkst. Eur arba 12 proc. padidėjęs finansavimo sumų likutis iš Europos Sąjungos, užsienio valstybių ir tarptautinių organizacijų. Detalesnė informacija apie valstybės finansavimo sumas pagal šaltinį, tikslinę paskirtį ir jų pokyčius per ataskaitinį laikotarpį pateikta šio aiškinamojo rašto 11 priede.

18 lentelė. Informacija apie per 2022 m. gautą finansinę ir nefinansinę paramą (tūkst. Eur)

Paramos teikėjas	Pinigais	Turtas, išskyrus pinigus	Paslaugomis	Turto panauda	Iš viso gauta paramos
Lietuvos Respublikos juridiniai asmenys	4 063	2 995	338	2 583	9 978
Užsienio valstybių juridiniai asmenys	375	42 348			42 723
Fiziniai asmenys	280	1 222			1 502
Gyventojai, skyrę gyventojų pajamų mokesčio dalį	481				481
Anonimiškai	69	151			220
Gauta iš paramos lėšų įgyto turto	6	28	7		40
Iš viso	**5 272**	**46 744**	**345**	**2 583**	**54 944**

2022 m. gauta 54 944 tūkst. Eur finansinės ir nefinansinės paramos (2021 m. – 30 623 tūkst. Eur). 85 proc. paramos buvo gauta turtu. Pagrindiniai paramos davėjai buvo užsienio valstybių juridiniai asmenys, suteikę 78 proc. visos finansinės ir nefinansinės paramos.

19 lentelė. Informacija apie paramos panaudojimą per 2022 m. (tūkst. Eur)

Paramos rūšis	Likutis ataskaitinio laikotarpio pradžioje	Gauta	Pergrupuota į kitą paramos rūšį	Sunaudota subjekto veikloje	Perduota kitiems viešojo sektoriaus subjektams	Perduota ne viešojo sektoriaus subjektams	Kiti pokyčiai	Likutis ataskaitinio laikotarpio pabaigoje
Pinigai	6 887	5 272	(262)	(2 880)		(64)	(37)	8 917
Turtas, išskyrus pinigus	97 872	46 744	11 408	(8 420)	(4)	(10 646)	615	137 569
Paslaugos	1	345	86	(240)		(24)		168
Turto panauda	2 745	2 583	(1 592)	(6)	(138)	(565)	622	3 649
Iš viso	**107 505**	**54 944**	**9 640**	**(11 546)**	**(142)**	**(11 299)**	**1200**	**150 303**

2022 m. gruodžio 31 d. finansinės ir nefinansinės paramos likutis sudarė 150 303 tūkst. Eur (2021 m. gruodžio 31 d. – 107 505 tūkst. Eur). Palyginus su 2021 m. finansinės ir nefinansinės paramos likutis padidėjo 42 797 tūkst. Eur.

15. Grynasis turtas

Valstybės grynasis turtas 2022 m. gruodžio 31 d. sudarė 36 proc. bendro konsoliduoto valstybės viešojo sektoriaus turto sumos (2021 m. – 33 proc.). Šis santykis parodo, kiek turto liktų valstybės viešajam sektoriui padengus visus įsipareigojimus ir grąžinus finansavimo sumas.

20 lentelė. Grynojo turto pokyčiai (tūkst. Eur)

	2022 m.	2021 m.	Pokyti	Pokytis, %
Tikrosios vertės rezervas	9 364 925	12 274 840	(2 909 914)	(24%)
Kiti rezervai	1 069 098	2 329 703	(1 260 605)	(54%)
Nuosavybės metodo įtaka	760 742	510 511	250 230	49%
Sukauptas perviršis ar deficitas prieš nuosavybės metodo įtaką	10 091 072	2 570 894	7 520 179	293%
Iš viso	**21 285 837**	**17 685 947**	**3 599 890**	**20%**

Tikrosios vertės rezervo sumažėjimą ir sukaupto perviršio ar deficito prieš nuosavybės metodo įtaką padidėjimą lėmė 12-ojo viešojo sektoriaus apskaitos ir finansinės atskaitomybės standarto „Ilgalaikis materialusis turtas“ (toliau 12 VSAFAS) nuostatų dėl turto, apskaitomo tikrąja verte, registravimo apskaitoje pasikeitimas: registruojant ilgalaikio materialiojo turto tikrosios vertės pokytį (padidėjimą ir sumažėjimą) pagal atskirą ilgalaikio materialiojo turto vienetą turto sąskaitose, tikrosios vertės rezervo sąskaitoje šie pokyčiai sumuojami pagal ilgalaikio materialiojo turto grupę. Tikrosios vertės sumažėjimo sumos dalis, viršijanti tam tikros ilgalaikio materialiojo turto grupės turtui tikrosios vertės rezervo sąskaitoje užregistruotą sumą, pripažįstama ilgalaikio materialiojo turto nuvertėjimo sąnaudomis. Nacionalinės žemės tarnybos prie Aplinkos ministerijos apskaitoje iki 2021 m. gruodžio 31 d. užregistruotos žemės nuvertėjimo sąnaudos (7 622 551 tūkst. Eur) valstybės metinėse ataskaitose 2022 m. buvo atstatytos per apskaitos politikos keitimo įtaką, todėl įtakojo ataskaitinių metų grynąjį perviršį, o tikrosios vertės rezervas sumažintas šiai sumai.

Tikrosios vertės rezervo sumažėjimą sušvelnino padidėjusi valstybinės žemės sklypų ir laisvos valstybinės žemės, kurią patikėjimo teise valdo NŽT, ir medynų, registruotų Lietuvos Respublikos aplinkos ministerijos apskaitoje, tikroji vertė, todėl buvo registruoti pokyčiai tikrosios vertės rezervo sąskaitoje: dėl žemės vertės padidėjimo 2 014 140 tūkst. Eur, dėl medynų vertės padidėjimo 1 740 773 tūkst. Eur.

Kitų rezervų pokytį lėmė mineralinių išteklių vertės sumažėjimas dėl patikslinto išteklių verčių skaičiavimo (plačiau 4 pastaboje).

Atlikti koregavimų dėl žemės nuvertėjimo sąnaudų atstatymo ir mineralinių išteklių vertės pasikeitimo įtakojo tikrosios vertės rezervo ir kitų rezervų pokytį.

Nuosavybės metodo įtakos likučio padidėjimą, palyginus su 2021 m., lėmė ataskaitinio laikotarpio nuosavybės metodo įtakos rezultatas (303 693 tūkst. Eur), kuris parodo valstybės kontroliuojamų ir asocijuotųjų ne viešojo sektoriaus subjektų ataskaitinio laikotarpio rezultatą, tenkantį valstybei. Iš jų daugiausiai registravo Lietuvos Respublikos finansų ministerija – 212 796 tūkst. Eur ir Lietuvos Respublikos aplinkos ministerija – 104 884 tūkst. Eur (plačiau 20 pastaboje).

16. Mokesčių ir socialinių įmokų pajamos

21 lentelė. Mokesčių pajamų pokyčiai (tūkst. Eur)

	2022 m.	2021 m.	Pokytis	Pokytis, %
Pajamų ir pelno mokesčių pajamos	4 153 143	3 394 523	758 620	22%
Turto mokesčių pajamos	12 532	6 916	5 616	81%
Prekių ir paslaugų mokesčių pajamos	7 339 067	6 306 004	1 033 063	16%
Tarptautinės prekybos ir sandorių mokesčių pajamos	198 009	171 055	26 954	16%
Kitų mokesčių pajamos	49 404	34 809	14 595	42%
Iš viso	**11 752 156**	**9 913 308**	**1 838 848**	**19%**

2022 m. daugiausiai mokesčių pajamų buvo surinkta iš pridėtinės vertės, gyventojų pajamų, pelno mokesčio ir akcizų. Šie mokesčiai sudarė 97 proc. visų mokesčių pajamų.

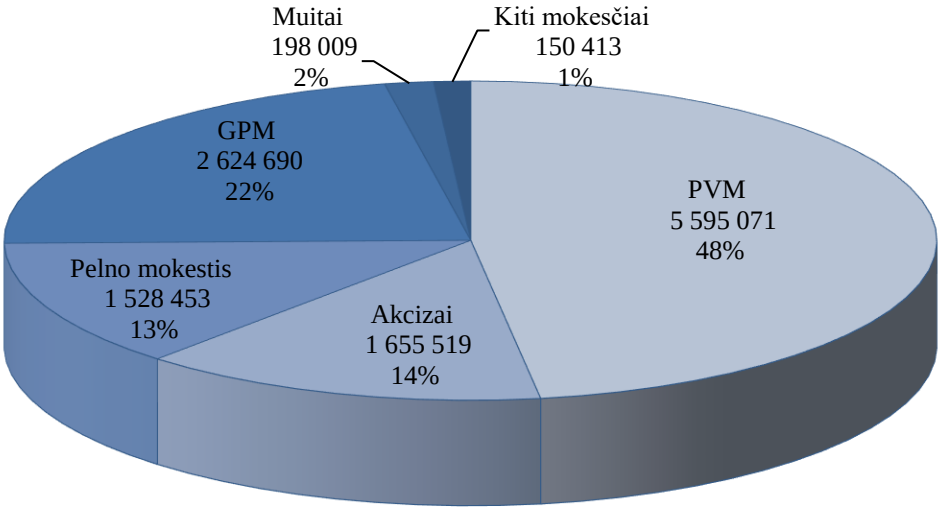

1 pav. 2022 m. mokesčių pajamų pasiskirstymas pagal mokesčius (tūkst. Eur)

2022 m. mokesčių pajamos padidėjo 19 proc. Didžiausią įtaką pokyčiui turėjo išaugusios pridėtinės vertės mokesčio (22 proc.), gyventojų pajamų mokesčio (21 proc.) ir pelno mokesčio pajamos (25 proc.).

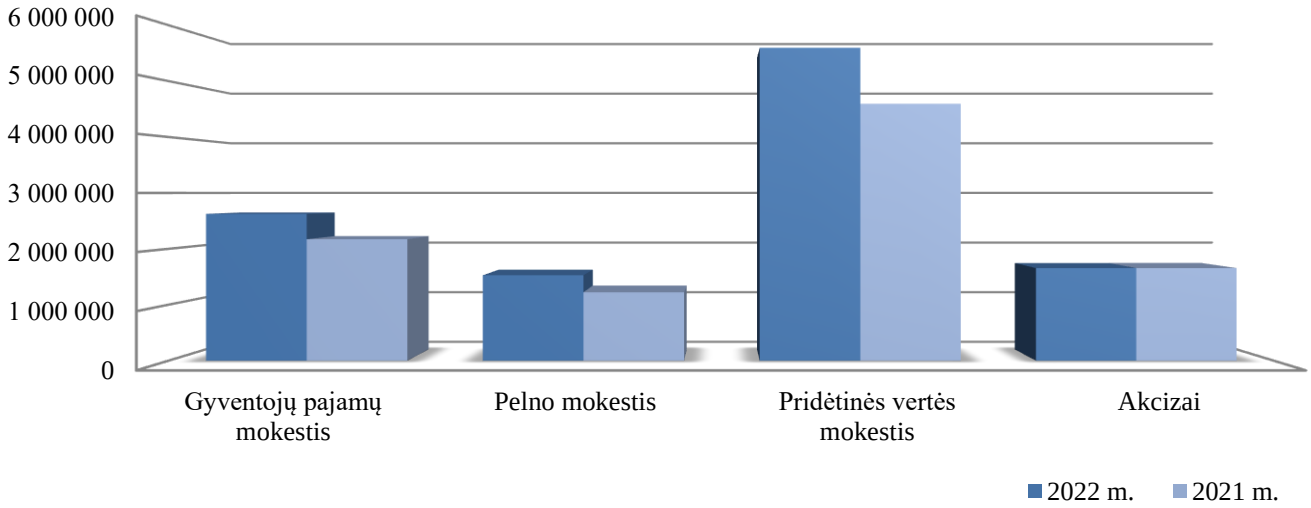

2 pav. Didžiausių pajamų sumų pagal mokesčius palyginimas 2022 – 2021 m. (tūkst. Eur)

Detalesnė informacija apie 2022 m. mokesčių pajamas pagal atskirus mokesčius pateikta 18 priede.

Valstybės socialinių įmokų pajamos 2022 m. padidėjo 19 proc. ir sudarė 3 643 tūkst. Eur. 2022 m. Valstybinės mokesčių inspekcijos administruojamos įmokos išlieka neigiamos ir sudaro 102 tūkst. Eur dėl mokestinių nepriemokų, nuo COVID-19 nukentėjusių mokesčių mokėtojų, įmokų atidėjimo.

17. Pagrindinės veiklos kitos pajamos ir kitos veiklos pajamos

22 lentelė. Pagrindinės veiklos kitų pajamų pokyčiai (tūkst. Eur)

	2022 m.	2021 m.	Pokytis	Pokytis, %
Apskaičiuotos pagrindinės veiklos kitos pajamos	1 688 327	1 240 651	447 676	36%
Pajamos iš rinkliavų	153 648	50 234	103 414	206%
Suteiktų paslaugų pajamos	1 256 094	993 149	262 945	26%
Kitos	278 584	197 268	81 316	41%
Pervestinos į biudžetą pagrindinės veiklos kitos pajamos	(1 200)	(14)	(1 186)	8 456%
Pagrindinės veiklos kitos pajamos	**1 687 127**	**1 240 637**	**446 490**	**36%**

62 proc. visų pagrindinės veiklos kitų pajamų uždirbo įstaigos, esančios Lietuvos Respublikos sveikatos ministerijos grupėje. Pagrindinę dalį šių pajamų sudarė ligoninių pajamos iš asmens sveikatos priežiūros suteiktų paslaugų, t.y. pajamos iš teritorinių ligonių kasų už asmens sveikatos priežiūros paslaugas, reabilitacijos paslaugas, ligų profilaktikos ir kontrolės veiklą, mokslinius tyrimus medicinos srityje ir kitas panašaus pobūdžio paslaugas.

Didžiausią dalį kitų pajamų (61 proc.) sudarė kelių naudotojų mokesčio, transporto priemonių mokesčio, konsulinio mokesčio, žyminio mokesčio ir kitos neišvardintos pajamos, registruotos Valstybės iždo apskaitoje.

Kitos veiklos pajamos 2022 m. buvo 281 499 tūkst. Eur, iš kurių didžiausią dalį (45 proc.) sudarė pajamos iš atsargų pardavimo – 126 642 tūkst. Eur (2021 m. – 98 154 tūkst. Eur). Kitos veiklos sąnaudos išaugo 22 proc. ir siekė 53 880 tūkst. Eur, daugiausiai sąnaudų buvo registruota dėl sunaudotų ir parduotų atsargų Lietuvos sveikatos mokslų universiteto apskaitoje (4 015 tūkst. Eur) ir dėl suteiktų paslaugų Vilniaus universitete (2 494 tūkst. Eur) ir Kauno technologijos universiteto (2 415 tūkst. Eur). Detalesnė informacija apie kitos veiklos pajamų ir sąnaudų pokyčius pateikta 19 priede.

Sveikatos priežiūros įstaigų, kurios yra viešojo sektoriaus subjektai, suteiktų virš sutartinių paslaugų, viršijančių teritorinės ligonių kasos ir sveikatos priežiūros viešųjų įstaigų sutartyse nustatytas paslaugų apimtis, vertė sudarė 2 747 tūkst. Eur.

18. Pagrindinės veiklos sąnaudos ir pinigų srautai pagal segmentus

Šio aiškinamojo rašto 12 priede detalizuojami valstybės naudojami ištekliai pagal valstybės atliekamas funkcijas – sąnaudos ir pinigų srautai. Sąnaudos pripažįstamos tą ataskaitinį laikotarpį, kurį jos buvo padarytos, neatsižvelgiant į pinigų išleidimo laiką. Pinigų srautai – ataskaitinio laikotarpio pinigų ir pinigų ekvivalentų įplaukos ir išmokos.

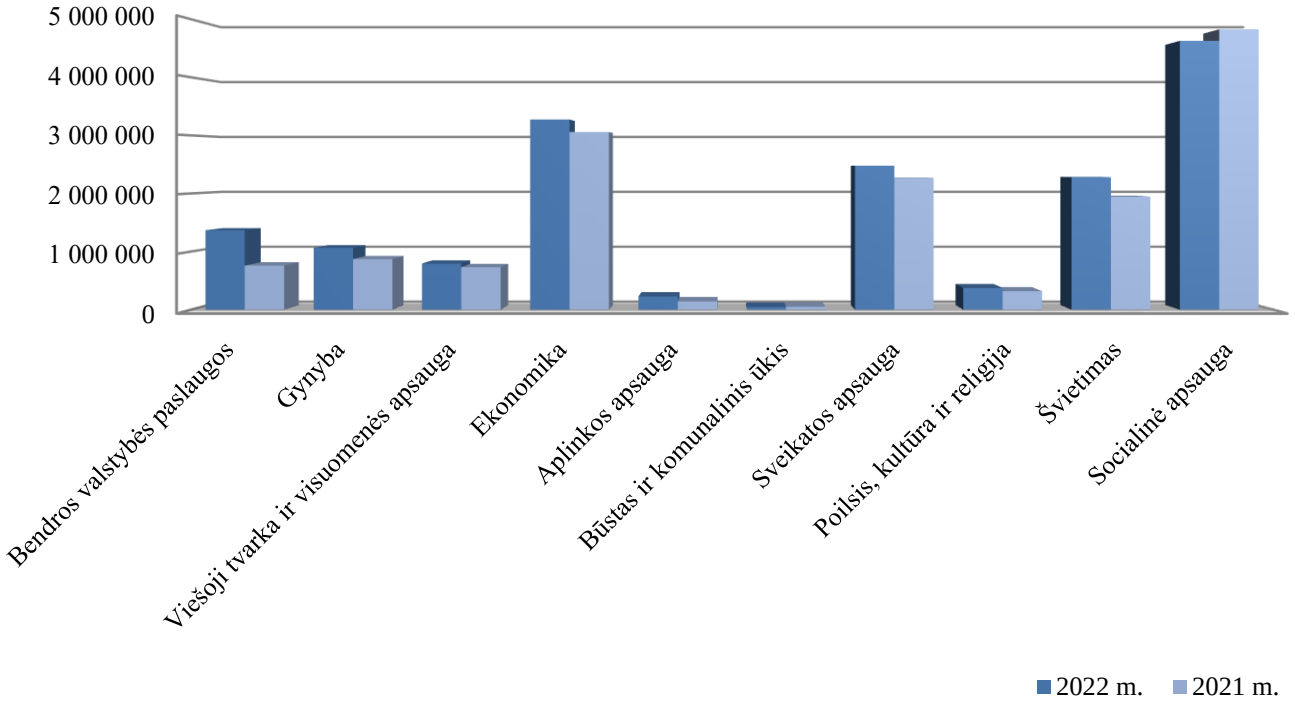

3 pav. Pagrindinės veiklos sąnaudos pagal segmentus (tūkst. Eur)

2022 m. pagrindinės veiklos sąnaudos sudarė 16 526 568 tūkst. Eur. Didžiausią jų dalį (51 proc.) sudarė finansavimo sąnaudos – 8 367 634 tūkst. Eur (2021 m. – 8 444 057 tūkst. Eur). 50 proc. finansavimo sąnaudų teko socialinei apsaugai, 25 proc. – ekonomikai, 14 proc. – švietimui, 4 proc. – sveikatos apsaugai.

Viešojo sektoriaus subjektų darbo užmokesčio sąnaudos, įskaitant socialinio draudimo įmokas, sudarė 3 643 965 tūkst. Eur arba 22 proc. pagrindinės veiklos sąnaudų ir buvo 448 717 tūkst. Eur daugiau nei 2021 m. Daugiausiai darbo užmokesčio sąnaudų teko sveikatos apsaugos (25 proc.), švietimo (20 proc.), viešosios tvarkos ir visuomenės apsaugos (16 proc.) bei gynybos (16 proc.) funkcijoms. Detali informacija apie darbo užmokesčio ir socialinio draudimo sąnaudas pateikta aiškinamojo rašto 21 priede.

Socialinių išmokų sąnaudos sudarė 1 795 205 tūkst. Eur ir, palyginus su 2021 m., padidėjo 803 104 tūkst. Eur. Tam didžiausią įtaką turėjo Lietuvos Respublikos finansų ministerijos 729 769 tūkst. Eur apskaičiuota suma pagal valstybės biudžeto lėšų naudojimo sutartį, pasirašytą su AB „Energijos skirstymo operatorius“ dėl elektros energijos ir gamtinių dujų kainos dalinio kompensavimo.

2022 m. pagrindinės veiklos pinigų srautų išmokos siekė – 10 811 258 tūkst. Eur (2021 m. – 10 211 948 tūkst. Eur).

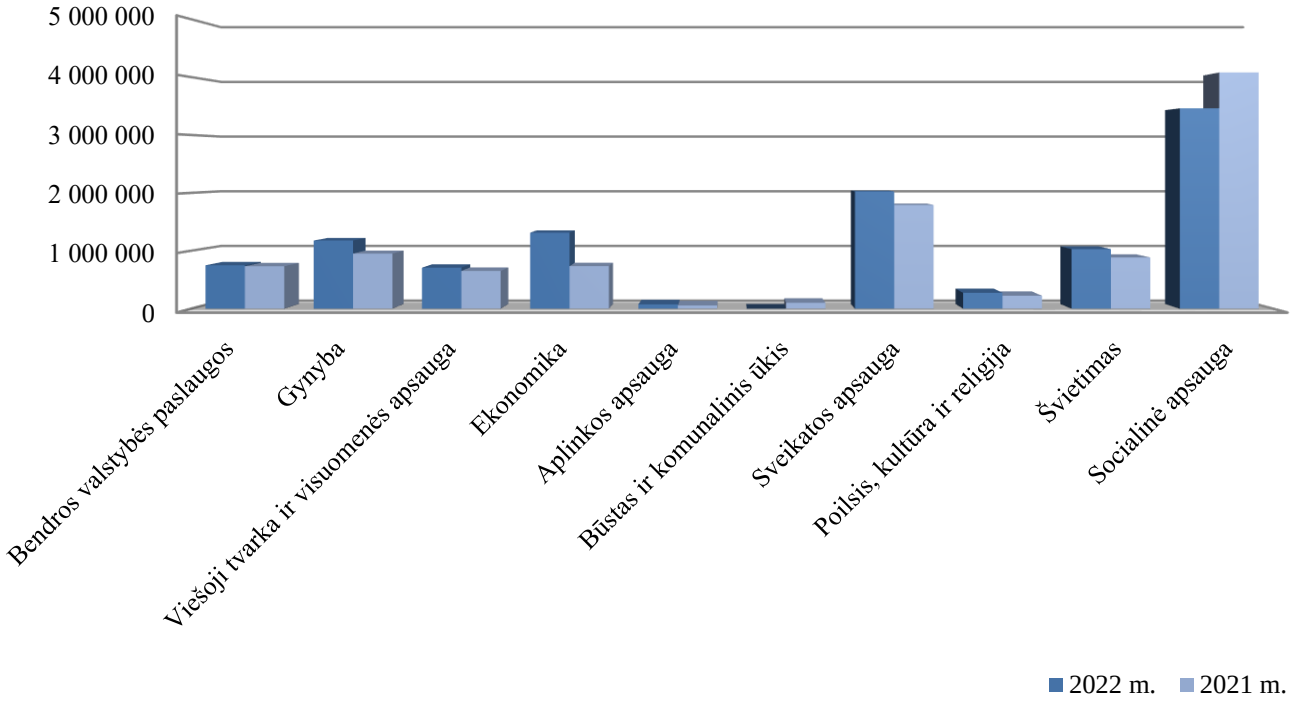

4 pav. Pagrindinės veiklos pinigų srautai pagal segmentus (tūkst. Eur)

2022 m. viešojo sektoriaus subjektų darbo užmokesčiui, įskaitant socialinio draudimo įmokas, finansuoti buvo išleista didžioji dalis lėšų – 3 528 261 tūkst. Eur (2021 m. – 3 110 943 tūkst. Eur) arba 33 proc. visų pagrindinės veiklos išmokų, iš kurių daugiausiai teko švietimo (24 proc.), sveikatos apsaugos (20 proc.), viešosios tvarkos ir visuomenės apsaugos (16 proc.) bei gynybos (17 proc.) funkcijoms vykdyti visų darbo užmokesčio išmokų.

Ataskaitiniu laikotarpiu socialinės išmokos sudarė 2 352 216 tūkst. Eur arba 22 proc. visų išmokų (2021 m. – 19 proc.), iš kurių didžiąją dalį lėšų išmokėjo sveikatos apsaugos funkcijas vykdantys (33 proc.), socialinės apsaugos funkcijas vykdantys (32 proc.) ir ekonomikos funkcijas (34 proc.) vykdantys viešojo sektoriaus subjektai.

2 proc. visų pagrindinės veiklos išmokų arba 265 311 tūkst. Eur (2021 m. – 334 614 tūkst. Eur) siekė skolos aptarnavimo išlaidos, susidedančios iš sumokėtų palūkanų vidaus ir užsienio kreditoriams.

Šio aiškinamojo rašto 12 priede pateikiama informacija apie 2021 m. valstybės naudotus išteklius pagal valstybės atliekamas funkcijas.

19. Finansinės ir investicinės veiklos rezultatas

23 lentelė. Finansinės ir investicinės veiklos pajamų ir sąnaudų pokyčiai (tūkst. Eur)

	2022 m.	2021 m.	Pokytis	Pokytis, %
Finansinės ir investicinės veiklos pajamos	503 642	662 442	(158 800)	(24%)
Pelnas dėl valiutos kurso pasikeitimo	24 678	35 324	(10 646)	(30%)
Baudų ir delspinigių pajamos	21 009	14 596	6 413	44%
Palūkanų pajamos	38 328	29 419	8 909	30%
Dividendai	174 822	157 089	17 733	11%
Kitos finansinės ir investicinės veiklos pajamos	244 819	428 660	(183 841)	(43%)
Pervestinos finansinės ir investicinės veiklos pajamos	(14)	(2 646)	2 632	(99%)
Finansinės ir investicinės veiklos sąnaudos	1 810 060	(1 530 073)	3 340 133	(218%)

	2022 m.	2021 m.	Pokytis	Pokytis, %
Nuostolis dėl valiutos kurso pasikeitimo	(28 581)	(160 960)	132 379	(82%)
Baudų ir delspinigių sąnaudos	(522)	(830)	308	(37%)
Palūkanų sąnaudos	(252 979)	(326 461)	73 482	(23%)
Kitos finansinės ir investicinės veiklos sąnaudos	2 092 143	(1 041 821)	3 133 964	(300%)
Finansinės ir investicinės veiklos rezultatas	**2 313 702**	**(867 631)**	**3 181 333**	**(367%)**

Didžiausią palūkanų pajamų sumą apskaitoje registravo Valstybės iždas (38 386 tūkst. Eur), tai yra vidaus palūkanų, užsienio ir sąlyginių palūkanų pajamos.

2022 m. į valstybės iždą pervesta dividendų suma buvo 86 642 tūkst. Eur, Lietuvos banko pelno įmoka sudarė 20 382 tūkst. Eur, o pajamos iš valstybės įmonių pelno dalies siekė 67 772 tūkst. Eur.

Daugiausia kitų finansinės ir investicinės veiklos pajamų gavo Valstybės iždas – 200 407 tūkst. Eur, iš kurių 190 557 tūkst. Eur buvo išvestinių finansinių priemonių perkainojimo pajamos. Išvestinių finansinių priemonių pajamos iš užsienio kreditorių sudarė 7 561 tūkst. Eur. Finansinio turto perleidimo pajamos sudarė 1 245 tūkst. Eur – tai centralizuotai valdomo valstybės turto valdytojui, t.y. VĮ Turto bankui, perduotų privatizuoti akcijų suma.

204 538 tūkst. Eur arba 81 proc. visų palūkanų sąnaudų sudarė užsienio palūkanų sąnaudos.

Didžiausią įtaką kitoms finansinės ir investicinės veiklos sąnaudoms turėjo Lietuvos Respublikos energetikos ministerijos užregistruotos teigiamos kitos finansinės ir investicinės veiklos sąnaudos 2 332 852 tūkst. Eur – sąlyginių palūkanų sąnaudos apskaičiuotos dėl Ignalinos atominės elektrinės eksploatavimo nutraukimo ir giluminio atliekyno įrengimo dabartinės vertės apskaičiavimo. Kitą dalį sudarė Valstybės iždo apskaitytos kitos finansinės ir investicinės veiklos sąnaudos – 203 047 tūkst. Eur, iš kurių: 6 392 tūkst. Eur – užsienio išvestinių finansinių priemonių sąnaudos, 196 655 tūkst. Eur – kitos finansines ir investicines veiklos kitos sąnaudos, kuriose didžiausią dalį sudarė išvestinių finansinių priemonių perkainavimo sąnaudos – 187 774 tūkst. Eur, Lietuvos bankui sumokėtos neigiamos palūkanos už sąskaitų likučius – 8 881 tūkst. Eur.

Bendras valiutos kurso poveikis Valstybės iždo apskaitoje veiklos rezultatams buvo neigiamas ir sudarė 8 209 tūkst. Eur. Reikšmingiausią dalį tame turėjo įsipareigojimai pagal VVP, denominuoti JAV doleriais. Ataskaitinių metų pabaigoje tokių VVP nebuvo. Per ataskaitinius metus JAV dolerio oficialusis valiutos kursas pakito nuo 1,1334 USD/EUR iki 1,0666 USD/EUR, arba -5,89 proc., o nepalankus valiutos kursas įtakojo įsipareigojimų dalies užsienio valiuta padidėjimą.

20. Nuosavybės metodo įtaka

Ataskaitinio laikotarpio nuosavybės metodo įtakos rezultatas parodo valstybės kontroliuojamų ir asocijuotųjų ne viešojo sektoriaus subjektų ataskaitinio laikotarpio rezultatą, tenkantį valstybei. 2022 m. nuosavybės metodo įtaka valstybės veiklos rezultatų ataskaitoje buvo teigiama ir siekė 303 693 tūkst. Eur (2021 m. – 212 207 tūkst. Eur), iš jų Lietuvos Respublikos finansų ministerijos 212 796 tūkst. Eur.

Per 2022 m. nuosavybės metodo įtaka padidėjo 49 proc. ir paskutinę ataskaitinio laikotarpio dieną buvo 760 742 tūkst. Eur (2021 m. – 510 511 tūkst. Eur). Nuosavybės metodo įtakos pasikeitimas rodo investicijų į ne viešojo sektoriaus subjektus vertės pokytį ir lygus valstybei tenkančių kontroliuojamų ne viešojo sektoriaus subjektų nuosavo kapitalo daliai, atėmus investicijų į tą subjektą įsigijimo savikainą.

Nuosavybės metodo įtaka dalininkų kapitale sumažėjo 79 592 tūkst. Eur, iš jų Lietuvos Respublikos vidaus reikalų ministerijos sumažėjo 30 149 tūkst. Eur, Lietuvos Respublikos aplinkos ministerijos sumažėjo 20 836 tūkst. Eur, Lietuvos Respublikos susisiekimo ministerijos sumažėjo 43 440 tūkst. Eur, o Lietuvos Respublikos finansų ministerijos padidėjo 22 371 tūkst. Eur dėl kontroliuojamųjų subjektų grynojo turto sąskaitose užregistruotų operacijų – kontroliuojamų subjektų dividendų ir kitų rezervų pokyčių.

Valstybės kontroliuojamų ne viešojo sektoriaus subjektų nuosavas kapitalas, pateiktas jungtinėje finansinės būklės ataskaitoje (balanse).

21. Suteiktos garantijos dėl paskolų

Aiškinamojo rašto 14 priede pateiktos valstybės suteiktos garantijos dėl paskolų, t. y. netiesioginiai valstybės turtiniai įsipareigojimai grąžinti visą paskolos sumą ar jos dalį vidaus arba užsienio kreditoriams už skolininkus, kurių įsipareigojimų įvykdymą garantuoja valstybė, jeigu šie neįvykdo paskolos sutartyje arba kituose įpareigojamuosiuose skolos dokumentuose numatytų įsipareigojimų arba įvykdo juos ne visus. Valstybės netiesioginiai įsipareigojimai dėl paskolų su valstybės garantija skaičiuojami nominaliąja verte, o jų likutis užsienio valiuta perskaičiuojamas iš užsienio valiutų, kuriomis buvo prisiimti įsipareigojimai, į eurus, taikant Lietuvos banko paskelbtą paskutinės ataskaitinio laikotarpio dienos oficialų euro ir užsienio valiutų kursą.

2022 m. pabaigoje ūkio subjektų negrąžintų valstybės garantuojamų paskolų likutis, įskaitant ir paskolas, gautas su garantijų institucijų garantijomis, sudarė 885 531 tūkst. Eur (2021 m. – 794 468 tūkst. Eur), arba 11 proc. daugiau negu metų pradžioje. Per ataskaitinį laikotarpį buvo suteikta 265 403 tūkst. Eur valstybės garantuojamų paskolų.

Aiškinamojo rašto 14 priede taip pat įtraukti garantijų institucijų UAB „Investicijų ir verslo garantijos“ ir UAB „Žemės ūkio paskolų garantijų fondas“ įsipareigojimai dėl išduotų garantijų, kurios pagal Lietuvos Respublikos valstybės skolos įstatymo nuostatas yra prilyginamos valstybės garantijoms.

24 lentelė. Įsipareigojimų dėl išduotų garantijų per 2022 m. didžiausių sumų pokyčiai (tūkst. Eur)

	2022 m.	2021 m.	Pokytis	Pokytis, %
UAB "Žemės ūkio paskolų garantijų fondas"	141 898	113 760	28 138	25%
UAB "Investicijų ir verslo garantijos"	214 874	201 994	12 880	6%
AB "Klaipėdos nafta"	143 529	120 628	22 901	19%
Lietuvos mokslo ir studijų institucijų studentai	90 136	82 778	7 358	9%

Siekdama padėti vidutinėms ir didelėms įmonėms, veikiančioms Lietuvoje, paveiktoje COVID-19 protrūkio, Lietuvos Respublika nusprendė įsteigti fondą, kurį sudaro Vyriausybės įnašas ir galimi tarptautinių institucijų ir privačių investuotojų įnašai. Fondui įgyvendinti buvo įsteigtos dvi bendrovės – viena iš jų UAB „Valstybės investicinis kapitalas”, kuriai 2022 m. buvo suteikta dar 50 000 tūkst. Eur Valstybės garantija (suteiktų valstybės garantijų likutis 2022 m. pabaigai siekė 100 000 tūkst. Eur), užtikrinant įmonės įsipareigojimus pagal išleidžiamas obligacijas.

Lietuvos Respublikos valstybės garantijos suteiktos pagal Lietuvos Respublikos Seimo ratifikuotus tarptautinius susitarimus su Europos investicijų banku 2022 m. pabaigai sudarė 2 269 tūkst. Eur. eurų. Lietuvos Respublikos valstybės garantijos suteiktos pagal 2020 m. gegužės 19 d. Tarybos reglamentą dėl Europos laikinos paramos priemonės nedarbo rizikai dėl ekstremaliosios situacijos, susijusios su COVID-19 protūkiu, mažinti (SURE) sukūrimo, 2022 m. kaip ir 2021 m. sudarė 83 954 tūkst. Eur.

Visa valstybės garantuojama skola, įtraukiant ir Lietuvos Respublikos įsipareigojimus dėl suteiktų garantijų tarptautinėms finansų institucijoms pagal atskiras Lietuvos Respublikos Seimo ratifikuotas sutartis, priskiriama prie neapibrėžtųjų garantijų įsipareigojimų.

22. Neapibrėžtasis turtas ir neapibrėžtieji įsipareigojimai

2022 m. gruodžio 31 d. neapibrėžtojo turto grupėje gautinos sumos siekė 1 134 912 tūkst. Eur (2021 m. – 1 004 637 tūkst. Eur), kitas turtas – 2 680 tūkst. Eur (2021 m. – 2 157 tūkst. Eur). Didžiausia neapibrėžtojo turto suma buvo registruota Valstybinės mokesčių inspekcijos mokesčių fondo nebalansinėse sąskaitose (1 127 309 tūkst. Eur), kurią sudarė gautinos sumos pagal Lietuvos Respublikos ar kitų šalių pateiktus vykdomuosius dokumentus bei Lietuvos Respublikos institucijų vykdomuosius dokumentus, gautinos Pridėtinės vertės mokesčio įmokos, skirtos Lietuvos Respublikai kaip vartojimo valstybei priklausantis PVM (pagal specialią telekomunikacijų, radijo ir televizijos transliavimo ir/arba elektroniniu būdu teikiamų paslaugų apmokestinimo schemą (MOSS) bei sistemą, palengvinančią

mokestinių PVM prievolių vykdymą ūkio subjektams, parduodantiems neapmokestinamiesiems asmenims tam tikras prekes ar paslaugas, už kurias PVM turėtų būti sumokėtas kitoje valstybėje narėje tais atvejais, kai veikla apima daugiau nei vienos ES valstybės narės teritoriją (OSS)). Valstybinės mokesčių inspekcijos mokesčių fondas tikimybę gauti šią sumą vertina kaip mažai tikėtiną (iki 10 proc.), turto gavimo laikas neapibrėžtas ir priklauso nuo antstolių veiksmų išieškant priteistas sumas.

25 lentelė. Neapibrėžtasis turtas 2022 m. gruodžio 31 d. (tūkst. Eur)

Neapibrėžtojo turto grupė	Neapibrėžtojo turto pobūdis	Neapibrėžtojo turto suma	Gautino turto gavimo laiko neapibrėžtumo požymiai	Turto gavimo tikimybė
Gautinos sumos	Gautinos sumos pagal vykdomuosius dokumentus, laimėjus iškeltas bylas, numatomos išieškoti sumos (priteistos už ekstradiciją, žalos atlyginimą, baudos), gautinos išlaidų kompensacijos, skolos, netesybų sumos	1 134 912	Daugeliu atvejų negalima patikimai nustatyti, neapibrėžta	maža
Kitas turtas	Daiktiniai įrodymai, turtas, kuris neturi savininko ar savininkas nežinomas	2 680	Neapibrėžta	maža
Iš viso		**1 137 592**		

Ataskaitinio laikotarpio pabaigoje neapibrėžtieji įsipareigojimai sudarė 4 033 951 tūkst. Eur (2021 m. – 3 692 270 tūkst. Eur). Didžiausias neapibrėžtųjų įsipareigojimų sumas parodė Finansų ministerija dėl įsipareigojimų tarptautinėms organizacijoms ir kitų neapibrėžtųjų įsipareigojimų (3 357 204 tūkst. Eur), Nacionalinė mokėjimo agentūra prie Žemės ūkio ministerijos dėl mokėtinų sumų pagal pasirašytas paramos sutartis su paramos gavėjais (280 420 tūkst. Eur) ir Valstybės iždas – 233 838 tūkst. Eur, tai suteiktos valstybės garantijos dėl paskolų.

26 lentelė. Neapibrėžtieji įsipareigojimai 2022 m. gruodžio 31 d. (tūkst. Eur)

Neapibrėžtųjų įsipareigojimų grupė	Neapibrėžto įsipareigojimo suma	Su neapibrėžtuoju įsipareigojimu susijusių išlaidų tikimybė	Neapibrėžtumo požymiai
Kompensacijos darbuotojams	**3 141**		
Lietuvos kariuomenės apskaičiuota kompensacija profesinės karo tarnybos kariams dėl neteisėtai sumažintų darbo užmokesčio koeficientų	2 912	11-50 %	Teisės aktais nepriimtas sprendimas dėl kompensacijos mokėjimo
Darbo užmokesčio ir susijusių mokesčių kompensacija	229	11-50 %	Nenustatytas įsipareigojimo įvykdymo laikas ir būdas
Žalos atlyginimas	**147 202**		
Lietuvos Respublikos energetikos ministerijos įsipareigojimas atlyginti žalą (pareiškėjai: Veolia Environnement S.A. Veolia Baltics and Eastern Europe S.A.S., UAB Vilniaus energija, UAB Litesko)	80 022	30 proc.	Nenustatytas įsipareigojimo įvykdymo laikas ir kompensavimo mechanizmas
Lietuvos Respublikos teisingumo ministerijos įsipareigojimai atlyginti žalą, galintys atsirasti priėmus sprendimus vykstančiose bylose dėl valstybės valdžios institucijų neteisėtų veiksmų.	57 843	iki 10 proc.	Neįmanoma įvertinti
Lietuvos Respublikos Valstybinės ligonių kasos prie Sveikatos apsaugos ministerijos administruojamas asmens sveikatos priežiūros įstaigų mokamų įmokų žalai atlyginti fondas dėl pacientų sveikatai padarytos žalos atlyginimo.	3 936	11-50 proc.	Priklauso nuo teisminių procesų eigos

Neapibrėžtųjų įsipareigojimų grupė	Neapibrėžto įsipareigojimo suma	Su neapibrėžtuoju įsipareigojimu susijusių išlaidų tikimybė	Neapibrėžtumo požymiai
Lietuvos Respublikos energetikos ministerijos dėl žalos už sumokėtos sumos už VIAP už paties pasigamintą elektros energiją ir nuostolių (kaip elektros energijos vartotojo) atlyginimo.	2 703	50 proc.	Nenustatytas įsipareigojimo įvykdymo laikas ir kompensavimo mechanizmas
Dėl turtinės ir neturtinės žalos atlyginimo, bylinėjimosi išlaidų	2 698	11-50 proc.	Nėra aiški teisminių ginčų nagrinėjimo baigtis
Turto likvidavimas	**537**		
Lietuvos kariuomenės turto, kuris pripažintas nereikalingu ir netinkamu naudoti, išardymui ir likvidavimui priskaičiuota preliminari lėšų suma	537	11-50 proc.	Nenumatytas terminas turto likvidavimui
Garantijų įsipareigojimai	**236 305**		
Valstybės iždo suteiktos valstybės garantijos dėl paskolų	233 838	11-50 proc.	Priklauso nuo garantijos gavėjų sutartinių įsipareigojimų vykdymo ir kitų sąlygų
Vilniaus universiteto suteiktos garantijos dėl paskolų	2 466	0-10 proc.	Priklauso nuo garantijos gavėjų sutartinių įsipareigojimų vykdymo ir kitų sąlygų
Baudos	**64**		
Dūseikių socialinės globos namams paskaičiuotas padidintas mokestis už valstybinius gamtos išteklius, po Aplinkos apsaugos departamento prie aplinkos ministerijos Apskaitos ir mokesčių kontroles departamento Klaipėdos apskrities ir mokesčių kontroles skyriaus patikrinimo.	64	0-10 proc.	Kitos pervestinos sumos
Kompensacijų už valstybės išperkamą nekilnojamą turtą bei LR religinių bendrijų teisės į išlikusį nekilnojamą turtą atkūrimui	**30**		
Lietuvos Respublikos Vyriausybės kanceliarija	30	91-100%	Susijęs su diskontavimo įtaka
Kita	**3 646 672**		
Lietuvos Respublikos finansų ministerijos patikėjimo teise valdomas kapitalas tarptautinėse finansų institucijose	3 357 204	0-10 proc.	Pagal pareikalavimą
Nacionalinė mokėjimo agentūra prie Žemės ūkio ministerijos dėl mokėtinų sumų pagal pasirašytas paramos sutartis su paramos gavėjais	280 420	11-50 %	Neįmanoma pakankamai patikimai įvertinti įsipareigojimo sumos dėl pagrįstų prielaidų nebuvimo
Valstybės biudžeto dotacijos savivaldybėms pagal 2014-2020 m. Europos Sąjungos fondų investicijų veiksmų programą įgyvendinamų projektų nuosavam indėliui užtikrinti	3 430	11-50 proc.	Pagal pateiktus prašymus, Fiskalinės sutarties įgyvendinimo konstitucinio įstatymo reikalavimų laikymasis
Kiti įsipareigojimai dėl žalos atlyginimo ir kitų netesybų prisiteisimo, ginčai dėl sutartinių įsipareigojimų vykdymo, socialinio draudimo įmokos už kompensuojamas sumas profesinės karo tarnybos kariams	5 618	11-50 proc.	Teismo procesai vyksta
Iš viso	**4 033 951**		

Bendras ginčų, dėl kurių suformuoti atidėjiniai, neapibrėžtieji įsipareigojimai ar neapibrėžtasis turtas, pobūdis buvo galimos ūkio subjektų išlaidų kompensacijos, turtiniai reikalavimai, turtinės ir neturtinės žalos atlyginimas, kitų netesybų prisiteisimas bei kitos mokėtinos sumos, susijusios su teisminiais procesais, neaiškiais teismų sprendimų priėmimo terminais dėl mokėtinų sumų, susijusių su sutartinių įsipareigojimų vykdymu.

23. Finansinės rizikos valdymas

Vyriausybės valstybės vardu prisiimtų skolinių įsipareigojimų ir valstybės piniginių išteklių rizikos valdymas apima valiutų kursų kitimo, palūkanų normų kitimo, kredito, likvidumo (refinansavimo) ir veiklos rizikos valdymą.

2022 metais Vyriausybė laikėsi visų teisės aktuose nustatytų skolinimosi ir skolos limitų. Refinansavimo ir palūkanų normų kitimo rizikai valdyti Lietuvos Stabilumo 2022 metų programoje numatytas trumpalaikės skolos limitas – 25 proc. viso skolos portfelio, o skolos už kintamas palūkanų normas limitas – 10 proc. viso skolos portfelio. Pagrindiniai rodikliai, nusakantys valiutų kursų kitimo riziką, yra skolos portfelio dalis tomis valiutomis, kurių kursas nėra fiksuotas euro atžvilgiu, bei tikėtinas valiutų kursų svyravimas per atitinkamą laikotarpį ateityje. Valdant kredito riziką, susijusią su išvestinių finansinių priemonių sandoriais, atskirais atvejais sudaromi finansinio užstato apsikeitimo, susieto su išvestinių finansinių priemonių esamąja verte, susitarimai. Palūkanų normos rizikai valdyti sudaromi palūkanų normų apsikeitimo sandoriai. Pagal tokį sandorį sutariama apsikeisti palūkanų normomis, kai viena šalis moka fiksuotas palūkanas, o kita - kintamas. Užsienio rinkose išplatinus Lietuvos Vyriausybės vertybinius popierius, denominuotus JAV doleriais, yra sudaromi valiutų palūkanų normų apsiketimo sandoriai, kuriais siekiama išvengti valiutos kurso svyravimo rizikos.

27 lentelė. Finansinio turto, išreikšto užsienio valiuta, pokyčiai

	Balansinė vertė, tūkst. Eur		**Balansinė vertė, tūkst. valiuta**		**Valiuta (kodas)**
	2022 m.	**2021 m.**	**2022 m.**	**2021 m.**	
Ilgalaikės paskolos	282 189	274 166	-	-	EUR
Kitas ilgalaikis finansinis turtas	27 720	31 949			EUR
Trumpalaikės paskolos	25 466	15 541	-	-	EUR
Trumpalaikės investicijos	302 440	209 834			EUR
Pinigai ir pinigų ekvivalentai	1 193 168	2 530 880	-	-	EUR
Pinigai ir pinigų ekvivalentai	2 869	2 167	3 060	2 456	USD
Pinigai ir pinigų ekvivalentai	-	2	-	2	CHF
Pinigai ir pinigų ekvivalentai	59	24	53	20	GBP
Pinigai ir pinigų ekvivalentai	-	-	-	-	SEK
Pinigai ir pinigų ekvivalentai	9	10	97	97	NOK
Pinigai ir pinigų ekvivalentai	42	11	174	10	Kita
Kitas trumpalaikis finansinis turtas	2 058 375	2 233 784	-	-	EUR
Kitas trumpalaikis finansinis turtas	-	36 533	-	41 406	USD
Iš viso	**3 892 338**	**5 334 901**	**X**	**X**	**X**

Įvertinus išvestines finansines priemones, panaudotas apsidrausti nuo valiutų kursų kitimo rizikos, visa skola valstybės vardu 2022 m. buvo denominuota eurais.

28 lentelė. Įsipareigojimų eurais ir užsienio valiutomis pokyčiai (tūkst. Eur)

Įsipareigojimų dalis valiuta	**2022 m.**	**2021 m.**	**Pokytis**	**Pokytis, %**
Eurais	28 753 841	24 500 253	4 253 588	17%
JAV doleriais	965	1 360 740	(1 359 775)	(100%)
Kitomis valiutomis	233	437	(204)	(47%)
Iš viso	**28 755 039**	**25 861 429**	**2 893 610**	**11%**

Daugiau informacijos apie finansinės rizikos valdymą pateikta 2022 metų Lietuvos Stabilumo programoje[4].

24. Koncesijos ir valdžios ir privataus subjektų partnerystės sutartys

Informacija apie koncesijos ir valdžios ir privataus subjektų partnerystės sutartis (toliau – VPSP), sudarytas iki 2023 m. sausio 1 d. ir galiojusias ataskaitiniu laikotarpiu, pateikta 22 priede. Per ataskaitinį laikotarpį centrinės valdžios institucijų buvo įgyvendinamos praėjusiais ataskaitiniais laikotarpiais sudarytos 10 VPSP sutartys, iš kurių 2 koncesijos sutartys, 8 – valdžios ir privataus subjektų partnerystės sutartys. Per ataskaitinį laikotarpį Policijos departamento prie Vidaus reikalų ministerijos buvo pasirašyta 1 nauja valdžios ir privataus sektoriaus partnerystės sutartys dėl Šiaulių apskrities vyriausiojo policijos komisariato pastato statybos.

25. Poataskaitiniai įvykiai

Nuo ataskaitinio laikotarpio pabaigos iki 2023 m. birželio 30 d. įvyko šie poataskaitiniai įvykiai:

1. 2023 m. sausio – birželio mėn. išplatinta ilgalaikių Lietuvos Respublikos Vyriausybės vertybinių popierių vidaus rinkose už 830 000 tūkst. Eur sumą nominalia verte, užsienio rinkose 1 375 000 tūkst. Eur nominalia verte.
2. 2023 m. sausio – birželio mėn. išpirkta vidaus rinkose išleistų ilgalaikių Lietuvos Respublikos Vyriausybės vertybinių popierių už 1 064 000 tūkst. Eur sumą nominalia verte.
3. 2023 m. sausio – birželio mėnesį gauta 95 500 tūkst. Eur paskolų iš užsienio kreditoriaus Europos Tarybos vystymo banko.
4. 2023 m. sausio – birželio mėn. grąžinta 132 726 tūkst. Eur užsienio paskolų, iš jų 54 224 tūkst. Eur Europos investicijų bankui, 28 460 tūkst. Eur Šiaurės investicijų bankui, 50 042 tūkst. Eur Europos Tarybos vystymo bankui.
5. 2023 m. sausio – birželio mėn. iš Valstybės iždo lėšų padėti nauji indėliai už 290 000 tūkst. Eur.
6. 2023 m. sausio – birželio mėn. į Valstybės iždą grįžo anksčiau padėtų indėlių už 500 000 tūkst. Eur.
7. 2023 m. sausio – birželio mėn. suteikta paskolų už 6 194 tūkst. Eur, iš jų daugiausiai 3 000 tūkst. Eur – Vilniaus Gedimino technikos universitetui, 860 tūkst. Eur – UAB Sūduvos vandenys, 738 tūkst. Eur – UAB Kauno vandenys, 354 tūkst. Eur – UAB Kaišiadorių vandenys, 305 tūkst. Eur – UAB Pasvalio vandenys, 200 tūkst. Eur – UAB Telšių vandenys.
8. 2023 m. sausio – birželio mėn. grąžinta paskolų už 10 607 tūkst. Eur, iš jų daugiausiai 8 500 tūkst. Eur – UAB Viešųjų investicijų plėtros agentūra, 500 tūkst. Eur – AB Giraitės ginkluotės gamykla, 185 tūkst. Eur – likviduotų juridinių asmenų skolos valstybei dėl suteiktų paskolų ar garantijų dėl paskolų, 132 tūkst. Eur – AB Kauno energija, 160 tūkst. Eur – UAB Anykščių šiluma, 100 tūkst. Eur – UAB Rokiškio vandenys.
9. Iš valstybės biudžeto lėšų buvo suteikta 710 tūkst. Eur trumpalaikė paskola Jurbarko rajono savivaldybei.
10. Suteikta valstybės garantijų dėl paskolų už 36 415 tūkst. Eur, registruota tarptautinių valstybės garantijų už 66 947 tūkst. Eur.
11. Grąžinta paskolų, dėl kurių suteiktos valstybės garantijos, už 27 483tūkst. Eur.
12. 2022 m. gruodžio 20 d. buvo priimtas Lietuvos Respublikos geros valios kompensacijos už žydų religinių bendruomenių nekilnojamąjį turtą įstatymo Nr. XI-1470 pakeitimo įstatymas Nr. XVI-1705, kuriame reglamentuotas mokėtinos kompensacijos dydis už neteisėtai nusavintą turtą:
   - Lietuvos žydų religinių bendruomenių nekilnojamąjį turtą – 37 071 tūkst. Eur;
   - Lietuvos žydų nekilnojamąjį turtą, taip pat bešeimininkį nekilnojamąjį turtą, perimtą valstybės nuosavybėn dėl Holokausto nelikus šio turto savininkų ar įpėdinių, – 37 000 tūkst. Eur.

[4] Lietuvos Stabilumo 2022 metų programa: https://finmin.lrv.lt/uploads/finmin/documents/files/LT_SP2022_29042022.pdf

26. Apskaitos politika ir klaidų taisymas

Esminės praėjusių laikotarpių apskaitos klaidos 2022 m. buvo taisomos apskaitos klaidų taisymo sąskaitose ir veiklos rezultatų ataskaitoje parodomos eilutėje „Apskaitos politikos keitimo ir esminių apskaitos klaidų taisymo įtaka“. 2022 m. apskaitos politikos keitimo ir esminių apskaitos klaidų taisymo įtaka buvo teigiama ir sudarė 6 345 261 tūkst. Eur. (2021 m. – 543 917 tūkst. Eur). Didžiausią įtaką turėjo žemės nuvertėjimo sąnaudų atstatymas dėl pasikeitusių 12 VSAFAS nuostatų (plačiau 15 pastaboje). Finansavimo sumų koregavimai dėl apskaitos klaidų ar apskaitos politikos keitimo siekė -1 224 784 tūkst. Eur, tarp kurių reikšmingiausia suma buvo dėl Lietuvos Respublikos aplinkos ministerijos žemės ir biologinio turto (medynų) apskaitos keitimo. Taip pat buvo tvarkomos finansavimo sumos iš kitų šaltinių pagal viešojo sektoriaus subjektų pateiktus duomenis, atstatomos ankstesniais metais koreguotos klaidų taisymo sumos.

27. Informacija apie fondų fondus, kurių valdytojai yra tarptautinė finansų institucija

Fondų fondų (JESSICA kontroliuojantysis fondas, JESSICA II fondų fondas), kurių valdytoja yra tarptautinė finansų institucija, 2022 m. duomenis ir su jais susijusių ūkinių operacijų informaciją į savo finansinių ataskaitų rinkinius įtraukė Lietuvos Respublikos aplinkos ministerija, kuri tvarko šių fondų fondų apskaitą ir gauna asignavimus įnašams į šiuos fondų fondus.

Papildoma informacija apie fondų fondus, kurių valdytojai yra tarptautinė finansų institucija pateikiama 29 lentelėje.

29 lentelė. Kiti fondų fondai, kurių valdytojas yra Europos investicijų bankas, 2022 m. (tūkst. Eur)

	JESSICA kontroliuojantysis fondas	**JESSICA II fondų fondas**
Lėšų likutis* laikotarpio pradžioje	**25 624**	**91 107**
kurių šaltinis finansavimo sumos iš ES		
kurių šaltinis finansavimo sumos iš VB		
Gautų įnašų suma		
kurių šaltinis finansavimo sumos iš ES		
kurių šaltinis finansavimo sumos iš VB		
Apskaičiuotų palūkanų suma		(153)
Apskaičiuota valdymo išlaidų suma (*rodoma su minuso ženklu*)	(243)	(2 421)
Kitos įplaukos (*nurodoma jų paskirtis*)	7 221	5 950
lėšų grąžinimas	7 235	5 950
gautų palūkanų suma	(14)	
Kitos išmokos (*nurodoma jų paskirtis*) (*rodoma su minuso ženklu*)	(206)	(33 000)
valdymo išlaidų suma	(206)	(33 000)
finansiniams tarpininkams išmokėtų lėšų suma		
Lėšų likutis* laikotarpio pabaigoje	**32 639**	**63 904**
kurių šaltinis finansavimo sumos iš ES		
kurių šaltinis finansavimo sumos iš VB		

* lėšų likutis prilyginamas fondų fondo viso turto sumai, apimančiai pinigus sąskaitoje ir finansinį turtą, atėmus įsipareigojimus

Finansų ministrė Gintarė Skaistė

VALSTYBĖS KONSOLIDUOTŲJŲ FINANSINIŲ ATASKAITŲ AIŠKINAMOJO RAŠTO PRIEDAI

Informacija apie nematerialiojo turto balansinės vertės pasikeitimą

PAGAL 2022 M. GRUODŽIO 31 D. DUOMENIS

Pateikimo valiuta ir tikslumas: tūkstančiais eurų

Eil. Nr.	Straipsniai	Plėtros darbai	Programinė įranga ir jos licencijos	Kitas nematerialusis turtas			Nebaigti projektai ir išankstiniai apmokėjimai		Prestižas	Iš viso
				Patentai, autorių ir kitos teisės	Nematerialiosios vertybės	Kitas nematerialusis turtas	Nebaigti projektai	Išankstiniai apmokėjimai		
1	2	3	4	5	6	7	8	9	10	11
1.	Įsigijimo ar pasigaminimo savikaina ataskaitinio laikotarpio pradžioje		540 117,04	11 507,41	843,92	97 942,94	32 228,18	10 424,18	208,16	693 271,82
2.	Įsigijimai per ataskaitinį laikotarpį		43 647,07	1 771,54	15,20	1 724,17	20 009,34	3 691,05		70 858,38
2.1.	pirkto nematerialiojo turto įsigijimo savikaina		39 316,47	705,98	15,20	990,17	19 989,44	3 657,80		64 675,07
2.2.	neatlygintinai gauto nematerialiojo turto įsigijimo savikaina		3 204,15	1 065,56		734,00	19,90	33,25		5 056,86
2.3.	nematerialusis turtas, įsigytas pagal finansinės nuomos (lizingo) sutartis		1 126,45							1 126,45
3.	Parduoto, perduoto ir nurašyto nematerialiojo turto suma per ataskaitinį laikotarpį		-21 580,91	-2 994,19	-8,10	-32 804,14	-59,27			-57 446,60
3.1.	parduoto									0,00
3.2.	perduoto		-2 090,59							-2 090,59
3.3.	nurašyto		-19 490,32	-2 994,19	-8,10	-32 804,14	-59,27			-55 356,02
4.	Pergrupavimai (+/-)		35 663,94	2 391,48	72,30	-16 268,69	-13 344,13	-4 775,50		3 739,40
5.	Kiti pokyčiai		1 672,28	9,32		391,58	0,00			2 073,18
6.	Įsigijimo ar pasigaminimo savikaina ataskaitinio laikotarpio pabaigoje (1+2-3+/-4+/-5)		599 519,42	12 685,55	923,32	50 985,87	38 834,12	9 339,73	208,16	712 496,18
6.1.	Iš jos: Nematerialiojo turto, kuris yra visiškai amortizuotas, tačiau vis dar naudojamas viešojo sektoriaus subjekto veikloje, įsigijimo ar pasigaminimo savikaina		305 332,74	3 585,29		12 395,02	159,55			321 472,60
7.	Sukaupta amortizacijos suma ataskaitinio laikotarpio pradžioje	X	-458 447,98	-7 630,83	X	-83 457,76	X	X		-549 536,56
8.	Neatlygintinai gauto nematerialiojo turto sukaupta amortizacijos suma	X	-2 661,16	-1 025,95	X	-21,02	X	X		-3 708,13
9.	Apskaičiuota amortizacijos suma per ataskaitinį laikotarpį	X	-50 620,94	-2 845,16	X	-6 642,88	X	X		-60 108,99
10.	Sukaupta parduoto, perduoto ir nurašyto nematerialiojo turto amortizacijos suma	X	21 317,22	2 993,65	X	32 608,72	X	X		56 919,59
10.1.	parduoto	X			X		X	X		
10.2.	perduoto	X	2 015,70		X		X	X		2 015,70
10.3.	nurašyto	X	19 301,52	2 993,65	X	32 608,72	X	X		54 903,89
11.	Pergrupavimai (+/-)	X	-15 725,66	51,64	X	14 907,70	X	X		-766,32
12.	Kiti pokyčiai	X	-1 572,58	-8,93	X	-221,19	X	X		-1 802,70
13.	Sukaupta amortizacijos suma ataskaitinio laikotarpio pabaigoje (7+8+9-10+/-11+/-12)	X	-507 711,10	-8 465,58	X	-42 826,43	X	X		-559 003,11

Eil. Nr.	Straipsniai	Plėtros darbai	Programinė įranga ir jos licencijos	Kitas nematerialusis turtas			Nebaigti projektai ir išankstiniai apmokėjimai		Prestižas	Iš viso
				Patentai, autorių ir kitos teisės	Nematerialiosios vertybės	Kitas nematerialusis turtas	Nebaigti projektai	Išankstiniai apmokėjimai		
1	2	3	4	5	6	7	8	9	10	11
14.	Nuvertėjimo suma ataskaitinio laikotarpio pradžioje		-418,14			-777,87	-297,30	-2,62	-208,16	-1 704,10
15.	Neatlygintinai gauto nematerialiojo turto sukaupta nuvertėjimo suma									
16.	Apskaičiuota nuvertėjimo suma per ataskaitinį laikotarpį		-0,13			-0,03				-0,16
17.	Panaikinta nuvertėjimo suma per ataskaitinį laikotarpį									
18.	Sukaupta parduoto, perduoto ir nurašyto nematerialiojo turto nuvertėjimo suma		96,91			0,03				96,95
18.1.	parduoto									
18.2.	perduoto									
18.3.	nurašyto		96,91			0,03				96,94
19.	Pergrupavimai (+/-)		-663,98							-663,98
20.	Kiti pokyčiai									
21.	Nuvertėjimo suma ataskaitinio laikotarpio pabaigoje (14+15+16-17-18+/-19+/-20)		-985,33	0,00		-777,87	-297,30	-2,62	-208,16	-2 271,29
22.	**Nematerialiojo turto likutinė vertė ataskaitinio laikotarpio pabaigoje (6-13-21)**		**90 822,99**	**4 219,96**	**923,32**	**7 381,57**	**38 536,82**	**9 337,11**		**151 221,78**
23.	**Nematerialiojo turto likutinė vertė ataskaitinio laikotarpio pradžioje (1-7-14)**		**81 250,92**	**3 876,57**	**843,92**	**13 707,32**	**31 930,87**	**10 421,55**		**142 031,16**
24.	Per ataskaitinį laikotarpį apskaičiuotos sąnaudos už teisę naudotis programine įranga ir licencijomis	X	3 478,90	X	X	X	X	X	X	3 478,90
25.	Per ataskaitinį laikotarpį apskaičiuotos sąnaudos nematerialiųjų vertybių tvarkymui ir apsaugai	X	X	X	90,29	X	X	X	X	90,29

Pastabos:

1. X pažymėti ataskaitos laukai nepildomi.
2. Ataskaitos 5, 12, 20 eilutėse nurodyti pokyčiai turi būti paaiškinti aiškinamajame rašte.
3. Ataskaitos 8 ir 15 eilutėse nurodoma kito subjekto sukaupta nematerialiojo turto amortizacijos arba nuvertėjimo suma iki perdavimo.
4. Ataskaitos 10 stulpelis „Prestižas“ pildomas tik konsoliduotosiose finansinėse ataskaitose.

Informacija apie ilgalaikio materialiojo turto, vertinamo įsigijimo savikaina, balansinės vertės pasikeitimą

PAGAL 2022 M. GRUODŽIO 31 D. DUOMENIS

Pateikimo valiuta ir tikslumas: tūkstančiais eurų

Eil. Nr.	Straipsniai	Pastatai	Infrastruktūros statiniai	Kiti statiniai	Mašinos ir įrenginiai	Transporto priemonės	Baldai, biuro įranga ir kitas ilgalaikis materialusis turtas	Nebaigta statyba ir išankstiniai apmokėjimai	Iš viso
1	2	3	4	5	6	7	8	9	10
1.	Įsigijimo ar pasigaminimo savikaina ataskaitinio laikotarpio pradžioje	2 781 868,34	388 381,94	174 297,70	2 500 180,08	768 387,53	1 218 963,73	1 173 500,65	9 005 579,97
2.	Įsigijimai per ataskaitinį laikotarpį (2.1+2.2+2.3+2.4)	44 479,15	7 290,98	15 686,29	158 466,18	24 570,38	96 825,30	898 700,84	1 246 019,11
2.1.	pirkto turto įsigijimo savikaina	2 790,32	2 935,35	639,46	120 855,75	23 966,05	91 327,81	896 282,49	1 138 797,23
2.2.	neatlygintinai gauto turto įsigijimo savikaina	19 006,89	3 491,57	6 814,65	37 583,52	441,92	5 446,53	2 418,35	75 203,43
2.3.	pagal finansinės nuomos (lizingo) požymius atitinkančias sutartis				16,50	162,41	32,96		211,88
2.4.	turtas, dėl kurio sudarytos valdžios ir privataus sektorių partnerystės	22 681,95	864,06	8 232,18	10,41		18,00		31 806,58
3.	Parduoto, perduoto ir nurašyto turto suma per ataskaitinį laikotarpį (3.1+3.2+3.3)	-15 086,85	-6 039,35	-5 202,68	-91 523,35	-23 439,20	-55 262,88	-12 280,59	-208 834,90
3.1.	parduoto	-28,36	-82,61		-172,96	-1 529,47	-347,04	-0,99	-2 161,42
3.2.	perduoto	-13 417,18	-784,22	-1 990,21	-38 602,00	-18 110,20	-15 264,94	-434,46	-88 603,21
3.3.	nurašyto	-1 641,31	-5 172,52	-3 212,47	-52 748,39	-3 799,54	-39 650,89	-11 845,13	-118 070,27
4.	Pergrupavimai (+/-)	89 457,20	5 374 237,02	156 962,26	190 766,18	16 121,70	16 797,65	-255 943,81	5 588 398,20
5.	Kiti pokyčiai	0,00	329,27	-329,27	96 307,93	1 565,42	11 664,51	7 423,60	116 961,46
6.	Įsigijimo ar pasigaminimo savikaina ataskaitinio laikotarpio pabaigoje (1+2-3+/-4+/-5)	2 900 717,84	5 764 199,87	341 414,30	2 854 197,01	787 205,84	1 288 988,31	1 811 400,68	15 748 123,84
6.1.	Iš jos: turto, kuris yra visiškai nudėvėtas, tačiau vis dar naudojamas viešojo sektoriaus subjekto veikloje, įsigijimo arba pasigaminimo	48 824,67	92 639,68	23 713,75	824 861,90	167 923,50	364 937,20	425,84	1 523 326,55
7.	Sukaupta nusidėvėjimo suma ataskaitinio laikotarpio pradžioje	-699 651,56	-233 672,51	-92 072,89	-1 406 887,36	-464 549,35	-745 936,72	X	-3 642 770,39
8.	Neatlygintinai gauto turto sukaupta nusidėvėjimo suma*	-6 974,58	-879,73	-79,52	-4 347,66	-413,12	-652,46	X	-13 347,06
9.	Apskaičiuota nusidėvėjimo suma per ataskaitinį laikotarpį	-39 276,63	-19 680,97	-8 688,26	-154 440,31	-38 634,68	-90 492,34	X	-351 213,18
10.	Sukaupta parduoto, perduoto ir nurašyto turto nusidėvėjimo suma (10.1+10.2+10.3)	8 398,35	5 164,02	3 845,31	77 947,26	20 998,99	41 567,18	X	157 921,11
10.1.	parduoto	22,23	39,22		172,96	1 526,17	347,04	X	2 107,62
10.2.	perduoto	7 497,64	159,56	1 380,40	25 689,59	15 807,48	3 888,50	X	54 423,17
10.3.	nurašyto	878,48	4 965,25	2 464,90	52 084,72	3 665,33	37 331,64	X	101 390,32
11.	Pergrupavimai (+/-)	2 141,98	-2 396 610,55	1 438,12	2 112,07	6 927,75	3 995,53	X	-2 379 995,11
12.	Kiti pokyčiai	0,30	-109,84	111,37	-60 999,35	-1 409,66	-7 990,78	X	-70 397,96
13.	Sukaupta nusidėvejimo suma ataskaitinio laikotarpio pabaigoje (7+8+9-10+/-11+/-12)	-735 362,14	-2 645 789,58	-95 445,87	-1 546 615,35	-477 080,07	-799 509,58	X	-6 299 802,59
14.	Nuvertėjimo suma ataskaitinio laikotarpio pradžioje	-8 280,02	-362,63	-856,58	-2 938,17	-142,43	-3 326,54	-4 558,89	-20 465,26
15.	Neatlygintinai gauto turto sukaupta nuvertėjimo suma*								0,00
16.	Apskaičiuota nuvertėjimo suma per ataskaitinį laikotarpį	-652,76	-79,39	-17,49	-51,47	-134,42	-326,87	-6 504,79	-7 767,20
17.	Panaikinta nuvertėjimo suma per ataskaitinį laikotarpį	1 632,07		17,10	1,27	14,33	15,42	736,38	2 416,57
18.	Sukaupta parduoto, perduoto ir nurašyto turto nuvertėjimo suma (18.1+18.2+18.3)	792,52	14,58	13,31	131,88	68,28	442,95	63,37	1 526,90
18.1.	parduoto	0,52							0,52
18.2.	perduoto	659,79					7,51		667,29
18.3.	nurašyto	132,22	14,58	13,31	131,88	68,28	435,45	63,37	859,09
19.	Pergrupavimai (+/-)	-1 383,31	1,50	-288,57	77,29	30,15	29,91	2 153,21	620,19
20.	Kiti pokyčiai							1,39	1,39
21.	Nuvertėjimo suma ataskaitinio laikotarpio pabaigoje (14+15+16-17-18+/-19+/-20)	-7 891,50	-425,94	-1 132,24	-2 779,20	-164,08	-3 165,13	-8 109,33	-23 667,41
22.	**Ilgalaikio materialiojo turto likutinė vertė ataskaitinio laikotarpio pabaigoje (6-13-21)**	**2 157 464,20**	**3 117 984,35**	**244 836,18**	**1 304 802,46**	**309 961,69**	**486 313,60**	**1 803 291,35**	**9 424 653,83**
22.1.	Iš jos: pagal finansinės nuomos (lizingo) požymius atitinkančias sutartis įsigyto turto, kurio finansinės nuomos (lizingo) sutarties laikotarpis nėra pasibaigęs, likutinė vertė	1 915,22			35,40	1 983,09	91,35		4 025,05
22.2.	turto, dėl kurio sudarytos valdžios ir privataus sektorių partnerystės sutartys, likutinė vertė	38 632,73	869,27	8 254,34					47 756,34

Eil. Nr.	Straipsniai	Pastatai	Infrastruktūros statiniai	Kiti statiniai	Mašinos ir įrenginiai	Transporto priemonės	Baldai, biuro įranga ir kitas ilgalaikis materialusis turtas	Nebaigta statyba ir išankstiniai apmokėjimai	Iš viso
1	2	3	4	5	6	7	8	9	10
22.3.	turto, kurio kontrolę riboja sutartys ar teisės aktai, ir turto, užstatyto kaip įsipareigojimų įvykdymo garantija, likutinė vertė				213,68				213,68
22.4.	nebenaudojamo viešojo sektoriaus subjekto veikloje turto likutinė vertė	2 445,27	100,23	827,56	265,47	81,11	398,36		4 118,00
22.5.	laikinai nenaudojamo viešojo sektoriaus subjekto veikloje turto likutinė vertė	676,34			203,28	30,00	608,84		1 518,45
22.6.	pastatų, kurie nenaudojami įprastoje veikloje, bet yra laikomi vien tik pajamoms iš nuomos gauti, likutinė vertė	3 119,10	140,15	261,66	X	X	X	X	3 520,91
23.	**Ilgalaikio materialiojo turto likutinė vertė ataskaitinio laikotarpio pradžioje (1-7-14)**	**2 073 936,76**	**154 346,80**	**81 368,23**	**1 090 354,55**	**303 695,76**	**469 700,47**	**1 168 941,76**	**5 342 344,33**
23.1.	Iš jos: pagal finansinės nuomos (lizingo) sutartis požymius atitinkančias įsigyto turto, kurio finansinės nuomos (lizingo) sutarties laikotarpis nėra pasibaigęs, likutinė vertė	1 850,60			842,95	7 256,87	57,11		10 007,53
23.2.	turto, dėl kurio sudarytos valdžios ir privataus sektorių partnerystės sutartys, likutinė vertė	16 251,56	40,85	236,74					16 529,14
23.3.	turto, kurio kontrolę riboja sutartys ar teisės aktai, ir turto, užstatyto kaip įsipareigojimų įvykdymo garantija, likutinė vertė				330,18				330,18
23.4.	nebenaudojamo viešojo sektoriaus subjekto veikloje turto likutinė vertė	2 488,12	114,80	828,46	437,04	52,17	443,69		4 364,28
23.5.	laikinai nenaudojamo viešojo sektoriaus subjekto veikloje turto likutinė vertė	2 005,21							2 005,21
23.6.	pastatų, kurie nenaudojami įprastoje veikloje, bet yra laikomi vien tik pajamoms iš nuomos gauti, likutinė vertė	3 247,37	63,56	61,47	X	X	X	X	3 372,40

Pastabos:
1. X pažymėti laukai nepildomi.
2. Lentelės 5, 12 ir 20 eilutėse nurodyti pokyčiai turi būti paaiškinti aiškinamajame rašte.
3. Lentelės 8 ir 15 eilutėse nurodoma kito subjekto sukaupta turto nusidėvėjimo arba nuvertėjimo suma iki perdavimo

Informacija apie ilgalaikio materialiojo turto, vertinamo tikrąja verte, balansinės vertės pasikeitimą

PAGAL 2022 M. GRUODŽIO 31 D. DUOMENIS

Pateikimo valiuta ir tikslumas: tūkstančiais eurų

Eil. Nr.	Straipsniai	Žemė			Nekilnojamosios kultūros vertybės	Kilnojamosios kultūros vertybės	Kitos vertybės	Iš viso
		Laisva valstybinė žemė	Sklypai (valstybinė žemė)	Sklypai (savivaldybių žemė)				
1	2	3	4	5	6	7	8	9
1.	Įsigijimo ar pasigaminimo savikaina ataskaitinio laikotarpio pradžioje	22 361,83	18 509 400,62		291 845,18	474 371,48	3 214,06	19 301 193,18
2.	Įsigijimai per ataskaitinį laikotarpį (2.1+2.2+2.3)	247 403,95	1 174,73		11,27	3 343,99	155,79	252 089,72
2.1.	pirkto turto įsigijimo savikaina		121,14			733,82	88,29	943,26
2.2.	neatlygintinai gauto turto įsigijimo savikaina	247 403,95	1 053,59		11,27	2 610,17	67,49	251 146,47
2.3.	pagal finansinės nuomos (lizingo) požymius atitinkančias sutartis įsigyto turto įsigijimo savikaina							
3.	Parduoto, perduoto ir nurašyto turto suma per ataskaitinį laikotarpį (3.1+3.2+3.3)		-37 054,19		-1 883,52	-14,30	-53,29	-39 005,30
3.1.	Parduoto							
3.2.	Perduoto		-37 054,19		-1 883,52	-0,40	-4,31	-38 942,42
3.3.	Nurašyto					-13,90	-48,98	-62,87
4.	Pergrupavimai (+/-)	11 077 997,33	-11 048 417,45		23 351,74	-121,01	-185,67	52 624,93
5.	Kiti pokyčiai	-39,93	39,93		-1 908,38	0,00		-1 908,38
6.	Įsigijimo ar pasigaminimo savikaina ataskaitinio laikotarpio pabaigoje (1+2-3+/-4+/-5)	11 347 723,17	7 425 143,65		311 416,29	477 580,17	3 130,89	19 564 994,17
7.	Sukaupta nusidėvėjimo suma ataskaitinio laikotarpio pradžioje iki turto vertinimo tikrosios vertės metodu	X	X	X	-14 391,07	-2 009,53	X	-16 400,60
8.	Neatlygintinai gauto turto sukaupta nusidėvėjimo suma	X	X	X			X	
9.	Sukaupta parduoto, perduoto ir nurašyto turto nusidėvėjimo suma (9.1+9.2+9.3)	X	X	X	146,95		X	146,95
9.1.	parduoto	X	X	X			X	
9.2.	perduoto	X	X	X	146,95		X	146,95
9.3.	nurašyto	X	X	X			X	
10.	Pergrupavimai (+/-)	X	X	X	-4 052,05	-70,18	X	-4 122,23
11.	Kiti pokyčiai	X	X	X			X	
12.	Sukaupta nusidėvėjimo suma ataskaitinio laikotarpio pabaigoje iki turto vertinimo tikrosios vertės metodu (7+ 8-9+/-10+/-11)	X	X	X	-18 296,17	-2 079,71	X	-20 375,88
13.	Nuvertėjimo suma ataskaitinio laikotarpio pradžioje iki turto vertinimo tikrosios vertės metodu	X	X	X	-30 725,27	-74,83	X	-30 800,11
14.	Neatlygintinai gauto turto sukaupta nuvertėjimo suma	X	X	X			X	
15.	Panaikinta nuvertėjimo suma per ataskaitinį laikotarpį	X	X	X	4 471,05		X	4 471,05
16.	Sukaupta parduoto, perduoto ir nurašyto turto nuvertėjimo suma (16.1+16.2+16.3)	X	X	X			X	
16.1.	parduoto	X	X	X			X	
16.2.	perduoto	X	X	X			X	
16.3.	nurašyto	X	X	X			X	
17.	Pergrupavimai (+/-)	X	X	X	-156,26		X	-156,26
18.	Kiti pokyčiai	X	X	X	1 242,07		X	1 242,07
19.	Nuvertėjimo suma ataskaitinio laikotarpio pabaigoje iki turto vertinimo tikrosios vertės metodu (13+14-15-16+/-17+/-18)	X	X	X	-25 168,42	-74,83	X	-25 243,25
20.	Tikroji vertė ataskaitinio laikotarpio pradžioje	-586,39	3 715 882,81		237 092,59	57 741,61	585,28	4 010 715,90
21.	Neatlygintinai gauto turto iš kito subjekto sukauptos tikrosios vertės pokytis		296 896,64		-922,85	35,53		296 009,32
22.	Tikrosios vertės pasikeitimo per ataskaitinį laikotarpį suma (+/-)	2 232 916,65	827 565,53		-2 937,14	5 686,53	42,97	3 063 274,54

Eil. Nr.	Straipsniai	Žemė			Nekilnojamosios kultūros vertybės	Kilnojamosios kultūros vertybės	Kitos vertybės	Iš viso
		Laisva valstybinė žemė	Sklypai (valstybinė žemė)	Sklypai (savivaldybių žemė)				
1	2	3	4	5	6	7	8	9
23.	Parduoto, perduoto ir nurašyto turto tikrosios vertės suma (23.1+23.2+23.3)		12 306,62		-1 962,04	74,25		10 418,82
23.1.	parduoto							
23.2.	perduoto		12 306,62		-1 898,05	74,25		10 482,82
23.3.	nurašyto				-64,00			-64,00
24.	Pergrupavimai (+/-)	4 279 676,44	-4 314 009,20		2 324,99	393,54	-149,21	-31 763,46
25.	Kiti pokyčiai	-136,07	136,07		666,31	0,00		666,31
26.	Tikroji vertė ataskaitinio laikotarpio pabaigoje (20+21+/-22-23+/-24+/-25)	6 511 870,63	538 778,46		234 261,86	63 931,45	479,04	7 349 321,43
26.1.	Iš jos: vertė, nustatyta nepriklausomų turto vertintojų				5 092,66	2,20	436,07	5 530,92
26.2.	vidutinė rinkos vertė		1 863,41		121 300,60	122,35	-0,02	123 286,33
26.3.	vertė, nustatyta remiantis įsigijimo savikaina							
26.4.	įstaigos vadovo sudarytos komisijos nustatyta vertė					15 462,53		15 462,53
27.	**Ilgalaikio materialiojo turto likutinė vertė ataskaitinio laikotarpio pabaigoje (6-12-19+26)**	**17 859 593,80**	**7 963 922,11**		**502 213,55**	**539 357,07**	**3 609,92**	**26 868 696,46**
27.1.	Iš jos: pagal finansinės nuomos (lizingo) požymius atitinkančias sutartis įsigyto turto, kurio finansinės nuomos (lizingo) sutarties laikotarpis nepasibaigęs, likutinė vertė							
27.2.	turto, dėl kurio sudarytos valdžios ir privataus sektorių partnerystės sutartys, likutinė vertė							
27.3.	turto, kurio kontrolę riboja sutartys ar teisės aktai, ir turto, užstatyto kaip įsipareigojimų įvykdymo garantija, likutinė vertė							
27.4.	žemės ir pastatų, kurie nenaudojami įprastoje veikloje, bet yra laikomi vien tik pajamoms iš nuomos gauti, likutinė vertė				179,77	X	X	179,77
28.	**Ilgalaikio materialiojo turto likutinė vertė ataskaitinio laikotarpio pradžioje (1-7-13+20)**	**21 775,44**	**22 225 283,43**		**483 821,42**	**530 028,73**	**3 799,34**	**23 264 708,37**
28.1.	Iš jos: pagal finansinės nuomos (lizingo) požymius atitinkančias sutartis įsigyto turto, kurio finansinės nuomos (lizingo) sutarties laikotarpis nepasibaigęs, likutinė vertė				105,49			105,49
28.2.	turto, dėl kurio sudarytos valdžios ir privataus sektorių partnerystės sutartys, likutinė vertė							
28.3.	turto, kurio kontrolę riboja sutartys ar teisės aktai, ir turto, užstatyto kaip įsipareigojimų įvykdymo garantija, likutinė vertė							
28.4.	žemės ir pastatų, kurie nenaudojami įprastoje veikloje, bet yra laikomi vien tik pajamoms iš nuomos gauti, likutinė vertė				177,67	X	X	177,67

Pastabos:

1. X pažymėti laukai nepildomi.
2. Lentelės 5, 11, 18, 25 eilutėse nurodyti pokyčiai turi būti paaiškinti aiškinamajame rašte.
3 Lentelės 14 eilutėje nurodoma kito subjekto sukaupta turto nusidėvėjimo arba nuvertėjimo suma iki perdavimo.
4. Lentelės 20–24 ir 26 eilutėse nurodomas skirtumas tarp ilgalaikio materialiojo turto tikrosios vertės ir įsigijimo savikainos.

Valstybės ar savivaldybės įmonių* jungtinė finansinės būklės ataskaita (balansas)
PAGAL 2022 M. GRUODŽIO 31 D. DUOMENIS

Pateikimo valiuta ir tikslumas: tūkstančiais eurų

Eil. Nr.	Straipsniai	Paskutinė ataskaitinio laikotarpio diena	Paskutinė praėjusio ataskaitinio laikotarpio diena
1	2	3	4
A	Ilgalaikis turtas	2 293 035,24	5 084 835,54
I	Nematerialusis turtas	24 914,85	19 827,47
II	Materialusis turtas	2 233 774,13	5 024 071,24
III	Finansinis turtas	34 346,27	40 936,83
B	Biologinis turtas	9 677,59	
C	Kitas trumpalaikis turtas	856 555,69	716 595,66
I	Atsargos, išankstiniai apmokėjimai ir nebaigtos vykdyti sutartys	137 654,36	106 416,54
II	Iš viešojo sektoriaus subjektų gautinos sumos	7 060,06	1 978,90
III	Kitos per vienus metus gautinos sumos	341 510,63	297 713,04
IV	Kitas trumpalaikis turtas	18 783,15	31 279,53
V	Pinigai ir pinigų ekvivalentai	351 547,50	279 207,64
	Iš viso turto:	**3 159 268,53**	**5 801 431,20**
D	Nuosavas kapitalas	1 463 951,69	3 985 161,01
I	Įstatinis kapitalas arba įmonės savininko (dalininkų) kapitalas	1 169 010,07	1 165 667,54
II	Turtą, kuris pagal įstatymus gali būti tik valstybės nuosavybė, atitinkantis kapitalas	611 425,63	3 215 038,03
III	Perkainojimo rezervas (rezultatai)	769,42	878,86
IV	Rezervai	93 485,65	58 076,66
V	Nepaskirstytas pelnas (nuostoliai)	-410 739,09	-454 500,08
V.1	Ataskaitinių metų pelnas (nuostoliai)	110 030,83	98 945,13
V.2	Ankstesnių metų pelnas (nuostoliai)	-520 769,92	-553 445,21
E	Dotacijos ir subsidijos	1 267 047,26	1 389 614,06
F	Įsipareigojimai viešojo sektoriaus subjektams	163 623,01	177 403,51
G	Kiti įsipareigojimai	264 646,56	249 252,61
I	Po vienų metų mokėtinos sumos ir ilgalaikiai įsipareigojimai	116 810,21	89 995,22
II	Per vienus metus mokėtinos sumos ir trumpalaikiai įsipareigojimai	147 836,35	159 257,38
	Iš viso nuosavo kapitalo ir įsipareigojimų:	**3 159 268,53**	**5 801 431,20**

* Teikiama informacija apie tas valstybės įmones, kuriose viešojo sektoriaus subjektas įgyvendina įmonės savininko teises ir pareigas.

Kontroliuojamų akcinių ir uždarųjų akcinių bendrovių jungtinė finansinės būklės ataskaita (balansas)
PAGAL 2022 M. GRUODŽIO 31 D. DUOMENIS

Pateikimo valiuta ir tikslumas: tūkstančiais eurų

Eil. Nr.	Straipsniai	Paskutinė ataskaitinio laikotarpio diena	Paskutinė praėjusio ataskaitinio laikotarpio diena
1	2	3	4
A	Ilgalaikis turtas	6 931 475,04	6 493 716,55
I	Nematerialusis turtas	194 611,47	157 118,73
II	Materialusis turtas	6 109 458,48	5 876 989,45
III	Finansinis turtas	627 405,08	459 608,37
B	Biologinis turtas	671,33	944,58
C	Kitas trumpalaikis turtas	3 367 806,64	2 065 086,61
I	Atsargos, išankstiniai apmokėjimai ir nebaigtos vykdyti sutartys	788 162,21	354 387,60
II	Iš viešojo sektoriaus subjektų gautinos sumos	17 058,62	4 056,91
III	Kitos per vienus metus gautinos sumos	903 641,73	859 890,51
IV	Kitas trumpalaikis turtas	291 388,46	86 926,11
V	Pinigai ir pinigų ekvivalentai	1 367 555,63	759 825,47
	Iš viso turto:	**10 299 953,01**	**8 559 747,73**
D	Nuosavas kapitalas	4 032 641,93	3 828 695,29
I	Įstatinis kapitalas arba įmonės savininko (dalininkų) kapitalas	3 366 584,31	3 217 422,69
II	Turtą, kuris pagal įstatymus gali būti tik valstybės nuosavybė, atitinkantis kapitalas	153,61	153,61
III	Perkainojimo rezervas (rezultatai)	79 179,65	90 925,27
IV	Rezervai	418 543,00	390 064,37
V	Nepaskirstytas pelnas (nuostoliai)	168 181,36	130 129,35
V.1	Ataskaitinių metų pelnas (nuostoliai)	153 549,96	72 192,72
V.2	Ankstesnių metų pelnas (nuostoliai)	14 631,40	57 936,63
E	Dotacijos ir subsidijos	1 078 965,27	891 552,23
F	Įsipareigojimai viešojo sektoriaus subjektams	54 459,81	37 151,89
G	Kiti įsipareigojimai	5 133 886,01	3 802 348,32
I	Po vienų metų mokėtinos sumos ir ilgalaikiai įsipareigojimai	2 786 911,42	2 350 064,75
II	Per vienus metus mokėtinos sumos ir trumpalaikiai įsipareigojimai	2 346 974,59	1 452 283,57
	Iš viso nuosavo kapitalo ir įsipareigojimų:	**10 299 953,01**	**8 559 747,73**

Parduoti laikomo finansinio turto pokyčiai per ataskaitinį laikotarpį
PAGAL 2022 M. GRUODŽIO 31 D. DUOMENIS

Pateikimo valiuta ir tikslumas: tūkstančiais eurų

Eil. Nr.	Finansinio turto pavadinimas	Balansinė vertė ataskaitinio laikotarpio pradžioje	Įsigyta	Parduota (balansine verte pardavimo momentu)	Perkelta į (iš) kitas finansinio turto grupes	Nuvertėjimas	Nurašyta (balansine verte nurašymo momentu)*	Tikrosios vertės pokytis	Kiti konsolidavimo pokyčiai	Balansinė vertė ataskaitinio laikotarpio pabaigoje
1	2	3	4	5	6	7	8	9	10	11
1.	Ilgalaikis finansinis turtas	534 664,97	23 131,23	-6 709,28	-7 298,13	-4 335,19	-635,96	11 414,19	14 592,64	564 824,46
1.1.	Nuosavybės vertybiniai popieriai	453 011,12	4 102,43	-500,10			-0,09	6,34		456 619,70
1.2.	Ne nuosavybės vertybiniai popieriai		120,62	-4 227,18		-463,35			14 592,64	10 022,73
1.3.	Finansinis turtas iš išvestinės finansinės priemonės									
1.4.	Kitas	81 653,85	18 908,18	-1 982,00	-7 298,13	-3 871,85	-635,87	11 407,85		98 182,03
2.	Trumpalaikis finansinis turtas	187 384,33		-190 314,18				2 929,85		
2.1.	Nuosavybės vertybiniai popieriai									
2.2.	Ne nuosavybės vertybiniai popieriai									
2.3.	Finansinis turtas iš išvestinės finansinės priemonės	187 384,33		-190 314,18				2 929,85		
2.4.	Kitas									
3.	**Iš viso**	**722 049,30**	**23 131,23**	**-197 023,46**	**-7 298,13**	**-4 335,19**	**-635,96**	**14 344,04**	**14 592,64**	**564 824,46**

* Šioje skiltyje rodomas ir perduotas parduoti laikomas finansinis turtas.

Iki išpirkimo termino laikomo finansinio turto ir suteiktų paskolų pokyčiai per ataskaitinį laikotarpį
PAGAL 2022 M. GRUODŽIO 31 D. DUOMENIS

Pateikimo valiuta ir tikslumas: tūkstančiais eurų

Eil. Nr.	Finansinio turto pavadinimas	Balansinė vertė ataskaitinio laikotarpio pradžioje	Per ataskaitinį laikotarpį								Kiti konsolidavimo pokyčiai	Balansinė vertė ataskaitinio laikotarpio pabaigoje
			Įsigyta (įsigijimo savikaina)	Parduota (balansine verte pardavimo momentu)	Perkelta į (iš) kitą finansinio turto grupę	Amortizacijos suma**	Valiutos kurso pokyčio įtaka	Piniginės įplaukos	Nurašyta	Nuvertėjimas		
1	2	3	4	5	6	7	8	9	10	11	12	13
1.	Ilgalaikis finansinis turtas ir suteiktos paskolos	709 157,06	316 150,22	-3 467,30	-118 456,83	-1 032,10		-120 298,04	-1 529,61	-2 839,55		777 683,83
1.1.	Suteiktos paskolos	709 154,28	208 914,77		-114 672,59	-2 267,35		-119 364,46	-1 529,61	-2 838,77		677 396,26
1.2.	Obligacijos		107 235,45	-3 467,30	-3 784,24	1 235,25		-933,58		-0,78		100 284,79
1.3.	Vekseliai											
1.4.	Kiti ne nuosavybės vertybiniai popieriai											
1.5.	Ilgalaikiai terminuotieji indėliai	2,78										2,78
2.	Trumpalaikis finansinis turtas ir suteiktos paskolos*	485 172,84	999 252,76	-14,48	124 699,46	-159,51		-788 185,72	-93 811,03	-48 063,03	8 794,32	687 685,60
2.1.	Suteiktos paskolos	459 925,40	155 364,54		120 007,41	-1 068,58		-473 183,03	-93 811,03	-48 063,03		119 171,67
2.2.	Obligacijos		86 190,05		3 693,05	909,07		-122,33				90 669,84
2.3.	Vekseliai											
2.4.	Kiti ne nuosavybės vertybiniai popieriai											
2.5.	Trumpalaikiai terminuotieji indėliai	25 247,44	757 698,17	-14,48	999,00			-314 880,36			8 794,32	477 844,09
3.	**Iš viso**	**1 194 329,89**	**1 315 402,97**	**-3 481,79**	**6 242,63**	**-1 191,61**		**-908 483,76**	**-95 340,64**	**-50 902,58**	**8 794,32**	**1 465 369,43**

* Nurodoma ir ilgalaikio finansinio turto, ir suteiktų paskolų einamųjų metų dalis.
** Amortizacijos suma apima skirtumą tarp finansinio turto įsigijimo savikainos ir amortizuotos savikainos pirminio finansinio turto pripažinimo metu, ir amortizacijos sumos pasikeitimą per ataskaitinį laikotarpį.

Informacija apie biologinio turto vertės pasikeitimą per ataskaitinį laikotarpį
PAGAL 2022 M. GRUODŽIO 31 D. DUOMENIS

Pateikimo valiuta ir tikslumas: tūkstančiais eurų

Eil. Nr.	Straipsniai	Gyvūnai	Medynai	Parkų ir skverų želdiniai	Daugiamečiai sodiniai	Pasėliai	Kitas biologinis turtas	Išankstiniai mokėjimai už biologinį turtą	Iš viso
1	2	3	4	5	6	7	8	9	10
1.	Likutis ataskaitinio laikotarpio pradžioje	3 150,51	2 431 001,85	2 870,41	407,06	684,88	151,40	1,60	2 438 267,72
2.	Biologinio turto vertės padidėjimas dėl:	5 828,58	2 499 976,68	3,63	3,65	1 564,81	17,67	0,92	2 507 395,93
2.1.	Prieauglio ar prieaugio	2 984,24					9,90		2 994,14
2.2.	Įsigijimo	121,73		3,63	3,14	1,28	6,29	0,83	136,88
2.3.	Gavimo nemokamai	124,20	1 109,53	0,01					1 233,73
2.4.	Pergrupavimo	2 583,46	525 001,87		0,52	1 561,74	1,48	0,09	529 149,16
2.5.	Nuvertėjimo sumos atkūrimo								
2.6.	Tikrosios vertės pokyčio	14,96	1 973 865,28			1,78			1 973 882,02
3.	Biologinio turto vertės sumažėjimas dėl:	-5 667,75	-2 411 421,36	-6,52	-1,76	-1 365,51	-21,52	-1,73	-2 418 486,15
3.1.	Pardavimo	-192,97					-18,21		-211,19
3.2.	Perdavimo	-73,00					-1,29		-74,29
3.3.	Nurašymo	-854,84	-4 009,74	-0,65	-1,76	-85,89	-2,02		-4 954,89
3.4.	Pergrupavimo	-4 528,55	-2 407 318,14			-1 268,26		-1,73	-2 413 116,68
3.5.	Nuvertėjimo	-18,39							-18,39
3.6.	Tikrosios vertės pokyčio		-93,48	-5,87		-11,36			-110,71
4.	Kiti pokyčiai*								
5.	Kiti konsolidavimo pokyčiai								
6.	**Likutis ataskaitinio laikotarpio pabaigoje (1+2-3+/-4+/-5)**	**3 311,33**	**2 519 557,17**	**2 867,52**	**408,96**	**884,18**	**147,55**	**0,79**	**2 527 177,50**

* Pokyčiai turi būti paaiškinti aiškinamojo rašto tekste.

Finansinių įsipareigojimų pokytis per ataskaitinį laikotarpį
PAGAL 2022 M. GRUODŽIO 31 D. DUOMENIS

Pateikimo valiuta ir tikslumas: tūkstančiais eurų

Eil. Nr.	Finansinių įsipareigojimų pavadinimas	Balansinė vertė ataskaitinio laikotarpio pradžioje	Per ataskaitinį laikotarpį						Kiti konsolidavimo pokyčiai	Balansinė vertė ataskaitinio laikotarpio pabaigoje
			Prisiimti įsipareigojimai (įsigijimo savikaina)	Finansinių įsipareigojimų pergrupavimas	Amortizacijos suma*	Valiutos kurso pokyčio įtaka	Įvykdyti įsipareigojimai (grąžintos skolos, sumokėtos palūlanos, išpirkti vertybiniai popieriai)	Nurašyti įsipareigojimai		
1	2	3	4	5	6	7	8	9	10	11
1.	Ilgalaikiai skoliniai įsipareigojimai	21 565 981,25	3 560 984,28	-1 999 287,47	-7 808,95	22 160,73	-25 447,33	-11,62	174,75	23 116 745,64
1.1.	Išleistos obligacijos	17 614 369,58	3 309 755,77	-1 760 208,22	-7 918,10	22 160,73				19 178 159,77
1.2.	Išleisti iždo vekseliai	2 181,60		-1 409,80						771,80
1.3.	Gautos paskolos	3 928 686,81	249 725,39	-234 360,11	102,38		-25 241,42		87,46	3 919 000,52
1.4.	Finansinės nuomos (lizingo) įsipareigojimai	7 316,54	1 253,32	-3 307,87	6,76		-163,66	-10,97	87,29	5 181,41
1.5.	Kiti įsipareigojimai	13 426,72	249,80	-1,48			-42,25	-0,65		13 632,14
2.	Trumpalaikiai skoliniai ir ilgalaikių skolinių įsipareigojimų einamųjų metų dalis	2 638 328,67	1 330,45	1 993 385,10	1 161,35		-2 651 999,65	-1 428,99	236,84	1 981 013,76
2.1.	Išleistos obligacijos	2 400 540,73		1 754 721,35	1 161,35		-2 414 195,88			1 742 227,54
2.2.	Išleisti iždo vekseliai	5 203,60		1 409,80			-6 217,90			395,50
2.3.	Gautos paskolos	227 631,95	1,01	234 494,01			-228 843,43		163,94	233 447,48
2.4.	Finansinės nuomos (lizingo) įsipareigojimai	3 208,83	1 002,16	2 768,64			-2 513,99	-1 428,99	72,90	3 109,55
2.5.	Kiti įsipareigojimai	1 743,56	327,27	-8,70			-228,45			1 833,68
3.	Kiti įsipareigojimai	47 840,00	57 156,55	-4 326,42	1,59	6,34	-9 379,63	-133,28		91 165,14
3.1	Kiti ilgalaikiai įsipareigojimai	35 016,18	56 283,25	-7 756,15	2,24	6,34	-1 226,68	-68,01		82 257,17
3.2	Kitų ilgalaikių įsipareigojimų einamųjų metų dalis	12 823,82	873,30	3 429,72	-0,64		-8 152,95	-65,28		8 907,97
4.	**Iš viso**	**24 252 149,92**	**3 619 471,28**	**-10 228,80**	**-6 646,01**	**22 167,07**	**-2 686 826,62**	**-1 573,90**	**411,59**	**25 188 924,54**

* Amortizacijos suma apima skirtumą tarp finansinio turto įsigijimo savikainos ir amortizuotos savikainos pirminio finansinio turto pripažinimo metu ir amortizacijos sumos pasikeitimą per ataskaitinį laikotarpį.

Atidėjiniai pagal jų paskirtį
PAGAL 2022 M. GRUODŽIO 31 D. DUOMENIS

Pateikimo valiuta ir tikslumas: tūkstančiais eurų

Eil. Nr.	Atidėjinių paskirtis	Atidėjinių vertė ataskaitinio laikotarpio pradžioje	Atidėjinių vertės padidėjimas, išskyrus padidėjimą dėl diskontavimo	Atidėjinių vertės pasikeitimas dėl diskontavimo	Panaudota atidėjinių suma	Panaikinta atidėjinių suma	Kiti konsolidavimo pokyčiai	Atidėjinių vertė ataskaitinio laikotarpio pabaigoje
1	2	3	4	5	6	7	8	9
1.	Kompensacijos darbuotojams	2 470,29	1 468,78	-41,56	-103,40	-1 619,61	455,57	2 630,07
2.	Žalos atlyginimas	687,33	2 309,84	212,74	-612,80	-48,04		2 549,07
3.	Aplinkos tvarkymas							
4.	Turto likvidavimas	635,06	99,56			-367,68		366,95
5.	Restruktūrizavimas / veiklos nutraukimas							
6.	Garantijų įsipareigojimai	19 906,78	23 469,52	-7 900,11	-938,93	-5 629,46		28 907,78
7.	Baudos							
8.	Kompensacijų už valstybės išperkamą nekilnojamą turtą bei LR religinių bendrijų teisės į išlikusį nekilnojamą turtą atkūrimui	4 123,46		24,72	-1 980,59	-1 952,71		214,88
9.	Lengvatinių paskolų gyvenamiesiems namams, butams statyti arba pirkti teikimo iš bankų kredito išteklių piliečiams, turintiems teisę į valstybės paramą, rinkos palūkanoms arba jų daliai padengti							
10.	Santaupoms atkurti							
11.	Kita*	4 103 221,29	5 772,07	-2 332 866,07	-56 847,15	-4 995,62	1 038,90	1 715 323,41
12.	**Iš viso**	**4 131 044,22**	**33 119,77**	**-2 340 570,28**	**-60 482,88**	**-14 613,13**	**1 494,46**	**1 749 992,17**

*Reikšmingos sumos detalizuojamos aiškinamojo rašto tekste.

Finansavimo sumos pagal šaltinį, tikslinę paskirtį ir jų pokyčiai per ataskaitinį laikotarpį
PAGAL 2022 M. GRUODŽIO 31 D. DUOMENIS

Pateikimo valiuta ir tikslumas: tūkstančiais eurų

Eil. Nr.	Finansavimo sumos	Finansavimo sumų likutis ataskaitinio laikotarpio pradžioje	Per ataskaitinį laikotarpį								Kiti konsolidavimo pokyčiai	Finansavimo sumų likutis ataskaitinio laikotarpio pabaigoje
			Finansavimo sumos (gautos)	Finansavimo sumų pergrupavimas*	Perduota kitiems viešojo sektoriaus subjektams	Finansavimo sumų sumažėjimas dėl turto pardavimo	Finansavimo sumų sumažėjimas dėl jų panaudojimo savo veiklai	Finansavimo sumų sumažėjimas dėl jų perdavimo ne viešojo sektoriaus subjektams	Finansavimo sumos grąžintos	Finansavimo sumų (gautinų) pasikeitimas		
1	2	3	4	5	6	7	8	9	10	11	12	13
1.	Iš valstybės biudžeto											
1.1.	Nepiniginiam turtui įsigyti											
1.2.	Kitoms išlaidoms kompensuoti											
2.	Iš savivaldybės biudžeto	30 677,51	22 743,21	-581,97	-3 280,16	-0,75	-14 691,85	-261,62	-163,94	11,75	9 582,46	44 034,63
2.1.	Nepiniginiam turtui įsigyti	29 537,77	8 240,25	2 399,16	-3 279,78	-0,75	-3 787,62	-261,62	-14,43	0,05	9 579,92	42 412,95
2.2.	Kitoms išlaidoms kompensuoti	1 139,73	14 502,96	-2 981,13	-0,38		-10 904,23		-149,52	11,70	2,54	1 621,68
3.	Iš Europos Sąjungos, užsienio valstybių ir tarptautinių organizacijų	5 744 443,77	2 896 511,26	-268 797,53	-243 044,85	-64,55	-349 260,66	-1 217 986,40	-153 079,73	755,88	40 280,09	6 449 757,27
3.1.	Nepiniginiam turtui įsigyti	3 348 050,16	190 676,62	393 739,68	-23 370,76	-64,55	-212 629,97	-105 212,56	-25 081,17	-1 723,99	38 162,63	3 602 546,09
3.2.	Kitoms išlaidoms kompensuoti	2 396 393,61	2 705 834,64	-662 537,21	-219 674,10		-136 630,69	-1 112 773,84	-127 998,57	2 479,88	2 117,45	2 847 211,18
4.	Iš kitų šaltinių	621 169,66	137 637,76	4 646,59	-1 999,46	-158,96	-99 618,42	-2 493,07	-65,05	-4 403,55	-9 071,53	645 643,97
4.1.	Nepiniginiam turtui įsigyti	592 865,70	118 016,85	-7 678,90	-2 121,01	-158,96	-83 112,13	-2 415,79	-5,69	-4 408,38	5 449,71	616 431,41
4.2.	Kitoms išlaidoms kompensuoti	28 303,95	19 620,91	12 325,49	121,55		-16 506,29	-77,29	-59,36	4,83	-14 521,23	29 212,56
5.	**Iš viso finansavimo sumų**	**6 396 290,93**	**3 056 892,23**	**-264 732,91**	**-248 324,47**	**-224,26**	**-463 570,92**	**-1 220 741,09**	**-153 308,73**	**-3 635,92**	**40 791,01**	**7 139 435,87**

* Šioje skiltyje rodomas finansavimo sumų pergrupavimas, praėjusio ataskaitinio laikotarpio klaidų taisymas ir valiutos kurso įtaka pinigų likučiams, susijusiems su finansavimo sumomis.

Ataskaitinio laikotarpio informacija pagal veiklos segmentus
PAGAL 2022 M. GRUODŽIO 31 D. DUOMENIS

Pateikimo valiuta ir tikslumas: tūkstančiais eurų

Eil. Nr.	Finansinių ataskaitų straipsniai	Bendros valstybės paslaugos	Gynyba	Viešoji tvarka ir visuomenės apsauga	Ekonomika	Aplinkos apsauga	Būstas ir komunalinis ūkis	Sveikatos apsauga	Poilsis, kultūra ir religija	Švietimas	Socialinė apsauga	Iš viso
1	2	3	4	5	6	7	8	9	10	11	12	13
1.	Pagrindinės veiklos sąnaudos	-1 367 087,33	-1 063 904,41	-793 105,41	-3 272 495,05	-228 199,12	-44 893,26	-2 477 700,19	-373 339,14	-2 279 027,23	-4 626 817,22	-16 526 568,36
1.1.	Darbo užmokesčio ir socialinio draudimo	-316 154,70	-597 790,80	-568 024,41	-207 989,42	-47 743,15	-1 000,72	-920 417,41	-145 173,36	-718 834,54	-120 836,23	-3 643 964,76
1.2.	Nusidėvėjimo ir amortizacijos	-20 234,49	-145 224,79	-39 948,01	-24 652,06	-12 416,57	-32,82	-60 966,83	-29 780,02	-65 017,46	-4 417,94	-402 690,99
1.3.	Komunalinių paslaugų ir ryšių	-11 245,34	-28 988,81	-24 742,02	-9 959,45	-1 562,15	-19,87	-42 100,27	-14 734,31	-42 879,35	-9 538,97	-185 770,54
1.4.	Komandiruočių	-6 217,68	-11 358,51	-3 162,44	-3 509,95	-571,00	-4,97	-905,81	-1 990,67	-16 628,24	-565,09	-44 914,36
1.5.	Transporto	-2 132,80	-50 471,84	-12 722,59	-2 685,27	-1 693,63	-23,31	-2 201,18	-1 232,87	-4 257,85	-1 685,27	-79 106,61
1.6.	Kvalifikacijos kėlimo	-1 396,11	-1 440,86	-1 181,89	-1 687,86	-186,97	-10,32	-812,25	-374,75	-3 217,83	-850,22	-11 159,05
1.7.	Paprastojo remonto ir eksploatavimo	-8 646,07	-15 141,13	-6 262,37	-3 341,58	-2 638,37	-2,05	-16 151,57	-24 893,31	-18 315,86	-2 974,85	-98 367,16
1.8.	Nuvertėjimo ir nurašytų sumų	-54 961,37	32,66	-188,40	-16 413,76	-561,67	-4,22	-3 127,99	1 836,36	-10 114,60	-1 224,66	-84 727,65
1.9.	Sunaudotų ir parduotų atsargų savikaina	-9 035,72	-70 534,86	-35 732,38	-32 737,26	-1 978,46	-21,67	-257 275,39	-6 097,16	-34 804,24	-11 831,55	-460 048,69
1.10.	Socialinių išmokų	-1 927,36	-3 062,01	-966,70	-730 342,71	-63,84		-773 929,57	-2 682,08	-2 106,64	-280 124,35	-1 795 205,27
1.11.	Nuomos	-13 840,83	-22 412,42	-5 533,64	-11 235,40	-733,13	-22,99	-1 177,41	-2 917,01	-2 168,55	-2 460,28	-62 501,65
1.12.	Finansavimo	-154 901,84	-44 420,06	-58 079,40	-2 126 231,36	-144 325,32	-42 577,17	-349 015,01	-87 598,33	-1 200 178,93	-4 160 306,97	-8 367 634,37
1.13.	Kitų paslaugų	-38 037,47	-44 543,98	-30 526,30	-52 798,58	-10 899,64	-1 171,00	-40 355,75	-47 514,66	-71 617,39	-27 832,31	-365 297,07
1.14.	Kitos	-728 355,55	-28 547,02	-6 034,84	-48 910,42	-2 825,22	-2,15	-9 263,77	-10 186,99	-88 885,75	-2 168,52	-925 180,22
2.	Apskaitos politikos keitimo ir esminių apskaitos klaidų taisymo itaka	-310,99		45,18	-2 942,72	-34,49		2 091,64	68,46	-1 332,75		-2 415,68
3.	Pagrindinės veiklos pinigų srautai											
3.1.	Išmokos	-750 408,90	-1 177 290,82	-708 496,05	-1 312 846,12	-74 983,62	-250,63	-2 024 605,21	-273 642,05	-1 029 099,30	-3 459 635,43	-10 811 258,14
3.1.1.	Darbo užmokesčio ir socialinio draudimo	-303 636,23	-587 187,55	-559 926,94	-206 485,13	-48 094,08	-95,28	-832 435,91	-150 740,41	-719 188,06	-120 471,37	-3 528 260,96
3.1.2.	Komunalinių paslaugų ir ryšių	-11 195,26	-28 330,07	-24 446,19	-10 190,91	-1 821,22		-45 832,98	-15 274,51	-56 095,87	-10 353,09	-203 540,09
3.1.3.	Komandiruočių	-6 272,72	-12 299,30	-3 397,08	-3 671,57	-578,37		-951,74	-2 096,10	-17 037,19	-557,80	-46 861,89
3.1.4.	Transporto	-2 236,84	-83 439,23	-15 317,55	-2 852,04	-1 688,37		-2 403,10	-1 244,12	-5 127,97	-1 790,27	-116 099,49
3.1.5.	Kvalifikacijos kėlimo	-1 395,56	-1 540,12	-1 182,21	-1 777,50	-194,46		-836,38	-418,85	-3 324,19	-800,33	-11 469,61
3.1.6.	Paprastojo remonto ir eksploatavimo	-3 568,64	-14 735,46	-6 328,20	-3 529,66	-2 057,76		-12 494,49	-13 450,14	-18 829,17	-4 155,87	-79 149,39
3.1.7.	Atsargų įsigijimo	-10 002,79	-355 244,65	-34 445,34	-6 298,82	-2 196,32	-2,93	-301 360,92	-7 748,15	-46 306,63	-22 697,35	-786 303,91
3.1.8.	Socialinių išmokų	-1 822,35	-3 093,94	-1 054,55	-803 098,52	-167,65		-774 648,07	-2 796,37	-2 126,46	-763 408,49	-2 352 216,39
3.1.9.	Nuomos	-13 101,40	-19 413,13	-5 226,65	-11 635,49	-784,98		-1 309,53	-2 647,89	-2 258,29	-2 547,74	-58 925,09
3.1.10.	Kitų paslaugų įsigijimo	-49 546,29	-45 976,58	-34 588,89	-50 020,60	-11 910,33	-124,73	-47 997,74	-60 705,99	-67 789,07	-29 582,62	-398 242,85
3.1.11.	Sumokėtos palūkanos	-262 641,38	-6,02	-666,99	-1 694,12	-0,58		-98,71	-0,32	-202,93		-265 311,06
3.1.12.	Kitos išmokos	-84 989,42	-26 024,78	-21 915,46	-211 591,76	-5 489,49	-27,70	-4 235,64	-16 519,19	-90 813,46	-2 503 270,51	-2 964 877,42

Praėjusio ataskaitinio laikotarpio informacija pagal veiklos segmentus
PAGAL 2022 M. GRUODŽIO 31 D. DUOMENIS

Pateikimo valiuta ir tikslumas: tūkstančiais eurų

Eil. Nr.	Finansinių ataskaitų straipsniai	Bendros valstybės paslaugos	Gynyba	Viešoji tvarka ir visuomenės apsauga	Ekonomika	Aplinkos apsauga	Būstas ir komunalinis ūkis	Sveikatos apsauga	Poilsis, kultūra ir religija	Švietimas	Socialinė apsauga	Iš viso
1	2	3	4	5	6	7	8	9	10	11	12	13
1.	Pagrindinės veiklos sąnaudos	-760 041,51	-871 153,63	-731 259,85	-3 058 421,26	-141 890,98	-50 706,35	-2 265 631,53	-318 495,67	-1 944 005,35	-4 825 725,17	**-14 967 331,30**
1.1.	Darbo užmokesčio ir socialinio draudimo	-293 623,10	-521 238,20	-529 353,30	-155 409,37	-38 971,30	-1 013,37	-756 371,40	-129 862,70	-635 026,57	-134 378,18	**-3 195 247,47**
1.2.	Nusidėvėjimo ir amortizacijos	-22 426,95	-125 454,20	-40 096,00	-21 823,51	-8 524,30	-37,36	-50 225,86	-25 783,98	-65 902,56	-5 258,19	**-365 532,92**
1.3.	Komunalinių paslaugų ir ryšių	-8 010,40	-18 931,00	-15 963,67	-5 566,61	-1 062,36	-25,40	-21 439,67	-10 046,57	-27 476,13	-7 362,77	**-115 884,59**
1.4.	Komandiruočių	-2 445,04	-8 320,43	-1 740,77	-1 185,39	-160,31	-0,06	-270,37	-945,03	-6 311,76	-150,23	**-21 529,41**
1.5.	Transporto	-1 782,24	-36 641,09	-9 534,44	-1 900,43	-1 169,99	-31,76	-1 490,82	-873,21	-2 871,51	-1 379,96	**-57 675,45**
1.6.	Kvalifikacijos kėlimo	-1 192,90	-1 434,08	-777,03	-1 240,78	-118,68	-3,75	-392,44	-354,91	-2 493,74	-541,15	**-8 549,48**
1.7.	Paprastojo remonto ir eksploatavimo	-3 884,19	-19 391,21	-7 627,63	-1 859,11	-847,72	-1,00	-13 712,94	-19 599,48	-23 912,33	-2 804,63	**-93 640,25**
1.8.	Nuvertėjimo ir nurašytų sumų	117 257,74	-922,91	146,25	483 125,92	-16,65	-648,71	-1 145,75	3 035,56	-1 260,31	-81,88	**599 489,25**
1.9.	Sunaudotų ir parduotų atsargų savikaina	-8 117,92	-61 189,70	-29 570,86	-24 024,77	-1 399,94	-36,72	-238 028,29	-4 816,32	-31 289,35	-12 847,82	**-411 321,69**
1.10.	Socialinių išmokų	-1 886,52	-1 918,98	-727,70	-268,98	-83,09		-701 166,86	-2 866,43	-2 187,90	-280 994,71	**-992 101,16**
1.11.	Nuomos	-11 848,39	-3 106,82	-5 843,00	-9 247,34	-739,57	-49,87	-1 195,91	-2 580,11	-2 382,45	-3 664,65	**-40 658,11**
1.12.	Finansavimo	189 289,42	-15 891,45	-49 497,49	-2 585 443,17	-78 688,44	-42 806,91	-423 029,47	-76 026,83	-1 010 849,27	-4 351 113,08	**-8 444 056,69**
1.13.	Kitų paslaugų	-36 386,69	-32 864,95	-26 592,22	-50 903,14	-7 866,75	-5 946,56	-48 979,06	-38 608,34	-63 084,89	-22 925,97	**-334 158,57**
1.14.	Kitos	-674 984,33	-23 848,61	-14 081,98	-682 674,58	-2 241,88	-104,87	-8 182,68	-9 167,31	-68 956,58	-2 221,94	**-1 486 464,76**
2.	Apskaitos politikos keitimo ir esminių apskaitos klaidų taisymo įtaka	108,40		126,54	-383,83	-8,40		7 477,51	5,87	166,89	81,02	**7 573,99**
3.	Pagrindinės veiklos pinigų srautai											
3.1.	Išmokos	-733 121,58	-952 121,73	-652 613,23	-735 510,90	-56 688,77	-102 098,41	-1 791 997,03	-224 300,03	-885 157,17	-4 078 339,51	**-10 211 948,36**
3.1.1.	Darbo užmokesčio ir socialinio draudimo	-285 992,35	-514 673,86	-520 048,32	-162 262,79	-38 193,99	-965,55	-689 268,95	-129 105,16	-637 550,37	-132 881,38	**-3 110 942,71**
3.1.2.	Komunalinių paslaugų ir ryšių	-7 465,41	-17 994,48	-15 080,69	-5 289,98	-1 046,72	-27,33	-22 545,05	-9 911,05	-31 826,80	-7 104,64	**-118 292,15**
3.1.3.	Komandiruočių	-2 479,32	-8 896,63	-1 967,33	-1 373,73	-195,89	-0,06	-282,93	-1 002,48	-6 345,64	-161,28	**-22 705,31**
3.1.4.	Transporto	-1 766,02	-55 806,13	-8 963,65	-1 842,76	-1 241,77	-31,36	-1 443,16	-879,78	-3 385,54	-1 397,62	**-76 757,79**
3.1.5.	Kvalifikacijos kėlimo	-1 171,50	-1 470,47	-644,38	-1 329,32	-124,35	-3,75	-388,84	-318,65	-2 397,04	-543,90	**-8 392,21**
3.1.6.	Paprastojo remonto ir eksploatavimo	-2 920,04	-17 973,06	-8 466,35	-1 939,63	-672,74		-12 392,86	-7 755,40	-22 031,72	-2 615,03	**-76 766,84**
3.1.7.	Atsargų įsigijimo	-8 584,81	-267 522,71	-34 911,79	-5 394,98	-2 096,46	-28,86	-296 409,72	-6 578,37	-37 054,52	-18 875,39	**-677 457,60**
3.1.8.	Socialinių išmokų	-1 848,88	-1 820,93	-1 061,72	-917,14	-109,93		-701 176,93	-3 120,08	-2 153,22	-1 233 501,24	**-1 945 710,07**
3.1.9.	Nuomos	-11 460,40	-4 596,29	-4 000,35	-13 619,01	-732,07	-51,87	-1 172,93	-2 494,91	-1 981,46	-3 221,71	**-43 330,99**
3.1.10.	Kitų paslaugų įsigijimo	-35 496,80	-36 861,65	-31 918,38	-56 841,87	-9 088,90	-948,48	-59 464,09	-47 117,69	-64 770,28	-24 789,49	**-367 297,63**
3.1.11.	Sumokėtos palūkanos	-333 644,86	-36,28	-648,47	-2,71	0,00		-41,54	0,00	-239,68	-0,39	**-334 613,95**
3.1.12.	Kitos išmokos	-40 291,19	-24 469,26	-24 901,79	-484 696,98	-3 185,93	-100 041,15	-7 410,02	-16 016,46	-75 420,90	-2 653 247,43	**-3 429 681,11**

Suteiktos garantijos dėl paskolų
PAGAL 2022 M. GRUODŽIO 31 D. DUOMENIS

Pateikimo valiuta ir tikslumas: tūkstančiais eurų

Eil. Nr.	Straipsniai	Paskolų, dėl kurių suteiktos garantijos, likutis ataskaitinio laikotarpio pradžioje	Ataskaitiniai metai				Kiti konsolidavimo pokyčiai	Paskolų, dėl kurių suteiktos garantijos, likutis ataskaitinio laikotarpio pabaigoje
			Suteikta paskolų, dėl kurių suteiktos garantijos per ataskaitinį laikotarpį	Grąžinta paskolų, dėl kurių buvo suteiktos garantijos per ataskaitinį laikotarpį	Įsipareigojimai dėl suteiktų valstybės (savivaldybės) garantijų, kurie priskiriami prie tiesioginės valstybės (savivaldybės) skolos per ataskaitinį laikotarpį	Valiutų kursų pasikeitimo įtaka (+/-)		
1	2	3	4	5	6	7=9-3-4+5+6	8	9
I	Suteiktos valstybės garantijos dėl vidaus paskolų	**622 456,38**	250 912,00	-167 551,92		3 355,98		**709 172,44**
1.	Valdžios sektorius							
1.1.	Vietos valdžia (savivaldybės)							
1.2.	Valstybės socialinės apsaugos fondai							
2.	Finansų įstaigos	**189 456,43**	85 579,47	-66 144,33				**208 891,57**
2.1.	Bankai	**172 977,78**	76 117,95	-58 239,60				**190 856,13**
2.2.	Nebankinės finansų įstaigos	**16 478,65**	9 461,52	-7 904,72				**18 035,45**
3.	Nefinansų įstaigos	**432 999,95**	165 332,53	-101 407,59		3 355,98		**500 280,87**
II	Suteiktos valstybės garantijos dėl užsienio paskolų	**86 120,72**	14 159,48	-6 801,31		-3 342,61		**90 136,27**
4.	Valdžios sektorius							
4.1.	Vietos valdžia (savivaldybės)							
4.2.	Valstybės socialinės apsaugos fondai							
5.	Finansų įstaigos							
5.1.	Bankai							
5.2.	Nebankinės finansų įstaigos							
6.	Nefinansų įstaigos	**86 120,72**	14 159,48	-6 801,31		-3 342,61		**90 136,27**
III	Suteiktos valstybės garantijos dėl tarptautinių finansų institucijų išduotų paskolų ir garantijų	**85 891,24**	331,11					**86 222,34**
IV	**Suteikta valstybės garantijų dėl paskolų, iš viso (I+II+III)**	**794 468,34**	**265 402,59**	**-174 353,23**		**13,36**		**885 531,06**
V	Suteiktos savivaldybės garantijos dėl vidaus ir užsienio paskolų							
VI	**Suteiktos valstybės ir savivaldybės garantijos dėl paskolų, iš viso (IV+V)**	**794 468,34**	**265 402,59**	**-174 353,23**		**13,36**		**885 531,06**

Valstybės konsoliduotųjų finansinių ataskaitų aiškinamojo rašto
15 priedas

Informacija apie per vienus metus gautinas sumas
PAGAL 2022 M. GRUODŽIO 31 D. DUOMENIS

Pateikimo valiuta ir tikslumas: tūkstančiais eurų

Eil. Nr.	Straipsniai	Ataskaitinio laikotarpio pabaigoje			Praėjusio ataskaitinio laikotarpio pabaigoje		
		Iš viso	Tarp jų iš VSS	Tarp jų iš kontroliuojamų ir asocijuotųjų ne VSS	Iš viso	Tarp jų iš VSS	Tarp jų iš kontroliuojamų ir asocijuotųjų ne VSS
1	2	3	4	5	6	7	8
1.	Per vienus metus gautinų sumų įsigijimo savikaina, iš viso (1.1+1.2+1.3+1.4+1.5+1.6)	5 075 310,04	128 592,38	116,95	2 898 961,38	112 583,50	550,98
1.1.	Gautinos finansavimo sumos	641 933,74	301,39		645 187,02	1 659,35	
1.2.	Gautini mokesčiai ir socialinės įmokos	2 387 331,37	5 110,62		1 152 359,27	1 483,04	
1.2.1.	Gautini mokesčiai	2 385 197,01	5 021,05		1 150 065,38	1 448,56	
1.2.2.	Gautinos socialinės įmokos	2 134,36	89,57		2 293,89	34,48	
1.3.	Gautinos sumos už turto naudojimą, parduotas prekes, turtą, paslaugas	117 241,77	82 902,67		96 813,12	65 087,50	
1.3.1.	Gautinos sumos už turto naudojimą	1 313,39	0,34		1 099,55	1,40	
1.3.2.	Gautinos sumos už parduotas prekes	1 227,07	290,70		1 143,07	592,77	
1.3.3.	Gautinos sumos už suteiktas paslaugas	100 197,04	82 605,52		79 293,73	64 490,90	
1.3.4.	Gautinos sumos už parduotą ilgalaikį turtą	14 015,29			14 834,37		
1.3.5.	Kitos	488,97	6,11		442,40	2,43	
1.4.	Gautinos sumos už konfiskuotą turtą, baudos ir kitos netesybos	139 215,10			70 833,45		
1.5.	Sukauptos gautinos sumos	1 468 057,76	1 637,65		740 291,91	4 521,39	
1.5.1.	Iš biudžeto	10,92	10,92		15,54	15,54	
1.5.2.	Kitos	1 468 046,85	1 626,73		740 276,37	4 505,85	
1.6.	Kitos gautinos sumos	321 530,30	38 640,05	116,95	193 476,62	39 832,22	550,98
2.	Per vienus metus gautinų sumų nuvertėjimas ataskaitinio laikotarpio pabaigoje	-457 056,69	-0,32		-501 903,12		
3.	**Per vienus metus gautinų sumų balansinė vertė (1-2)**	**4 618 253,34**	**128 592,06**	**116,95**	**2 397 058,26**	**112 583,50**	**550,98**

Valstybės konsoliduotųjų finansinių ataskaitų aiškinamojo rašto
16 priedas

Informacija apie kai kurias trumpalaikes mokėtinas sumas
PAGAL 2022 M. GRUODŽIO 31 D. DUOMENIS

Pateikimo valiuta ir tikslumas: tūkstančiais eurų

Eil. Nr.	Straipsniai	Ataskaitinio laikotarpio pabaigoje			Praėjusio ataskaitinio laikotarpio pabaigoje		
		Iš viso	VSS	Kontroliuojamiems ir asocijuotiesiems ne VSS	Iš viso	VSS	Kontroliuojamiems ir asocijuotiesiems ne VSS
1	2	3	4	5	6	7	8
1.	Mokėtinos subsidijos, dotacijos ir finansavimo sumos	5 256,75	264,66		7 852,91	3 729,40	
2.	Su darbo santykiais susiję įsipareigojimai	22 966,42	12 304,19		21 102,16	11 803,34	
3.	Tiekėjams mokėtinos sumos	100 229,04	191,22	23,09	72 276,74	205,56	10,68
4.	Sukauptos mokėtinos sumos	1 488 488,23	244 945,53		791 456,41	245 708,79	
4.1	Sukauptos finansavimo sąnaudos	10 887,81			15 068,67		
4.2	Sukauptos atostoginių sąnaudos	329 533,84	7 553,15		280 853,94	6 947,23	
4.3	Kitos sukauptos sąnaudos	150 427,04	1 075,67		192 870,46	835,91	
4.4	Kitos sukauptos mokėtinos sumos	997 639,54	236 316,70		302 663,35	237 925,65	
5.	Kiti trumpalaikiai įsipareigojimai	146 760,14	63 642,34		85 084,37	28 977,77	
5.1	Mokėtini veiklos mokesčiai						
5.2	Gauti išankstiniai apmokėjimai	50 102,44	248,98		39 466,71	23,44	
5.3	Kitos mokėtinos sumos	96 657,70	63 393,36		45 617,65	28 954,33	
6.	**Kai kurių trumpalaikių mokėtinų sumų balansinė vertė (1+2+3+4+5)**	**1 763 700,57**	**321 347,93**	**23,09**	**977 772,58**	**290 424,87**	**10,68**

Mineraliniai ištekliai
PAGAL 2022 M. GRUODŽIO 31 D. DUOMENIS

Pateikimo valiuta ir tikslumas: eurais

Eil. Nr.	Mineralinio ištekliaus pavadinimas	Mineralinio ištekliaus matavimo vnt.	Mineralinio ištekliaus rinkos kaina	Paskutinė ataskaitinio laikotarpio diena				Paskutinė praėjusio ataskaitinio laikotarpio diena		
				kiekis	**sąlyginė vieneto vertė** (*pagal dabartinę gautinų mokesčių per prognozuojamą laikotarpį už gamtos išteklius vertę*)	**tęstinumo vertė** *(pagal dabartinę gautinų mokesčių po prognozuojamo laikotarpio už gamtos išteklius vertę)*	**dabartinė viso kiekio vertė** (*pagal dabartinę gautinų mokesčių už gamtos išteklius vertę*)	**kiekis**	**sąlyginė vieneto vertė** (*pagal dabartinę gautinų mokesčių už gamtos išteklius vertę*)	**dabartinė viso kiekio vertė** (*pagal dabartinę gautinų mokesčių už gamtos išteklius vertę*)
1	2	3	4	5	6	7	8	9	10	11
1.	Finansinės būklės ataskaitoje rodomi mineraliniai ištekliai:	X	X	X	X	299 381 092,88	1 066 919 813,63	X	X	2 327 949 437,52
1.1.	molis	m3						146 088 000	0,20	29 049 049,52
1.2.	dolomitas	m3		121 254 000	0,79713		96 654 683,07	124 259 000	1,43	162 786 385,74
1.3.	durpės	m3		1 207 711 837	0,16420		198 305 992,17	1 211 845 533	0,45	547 604 661,68
1.4.	klintis	m3		221 340 310	0,24924		55 166 406,56	222 367 310	0,46	101 649 144,94
1.5.	smėlis	m3						407 466 000	0,48	208 383 537,99
1.6.	žvyras	m3		724 383 000	0,25945		187 942 254,91	735 406 000	0,65	490 223 695,87
1.7.	mineralinis vanduo	m3						2 509 010	35,86	89 979 106,36
1.8.	požeminis vanduo	m3						742 317 290	0,21	153 806 517,32
1.9.	sapropelis	m3		15 244 000	0,00277		42 300,69	15 245 000	0,13	2 004 589,40
1.10.	nafta	m3		2 179 360	41,68813		90 853 439,82	2 494 370	220,64	542 462 748,70
1.11.	kiti mineraliniai ištekliai:	X	X	X	X	X	X	X	X	X
1.11.1.	triaso periodo molis	m3		49 370 000	0,31259		15 432 476,38			
1.11.2.	devono periodo molis	m3		1 402 000	0,04732		66 344,92			
1.11.3.	kitas molis	m3		95 228 000	0,00587		559 346,48			
1.11.4.	kreidos mergelis	m3		8 057 060	0,03324		267 820,37			
1.11.5.	smėlis stiklui gaminti	m3		3 315 000	1,03501		3 431 052,34			
1.11.6.	smėlis moliui liesinti	m3		15 365 000	0,00683		105 018,08			
1.11.7.	smėlis silikatiniams dirbiniams	m3		85 522 000	0,06071		5 191 956,04			
1.11.8.	kitas smėlis	m3		306 731 000	0,25945		79 581 817,62			
1.11.9.	opoka	m3		19 058 410	0,01819		346 702,80			
1.11.10.	gydymo įstaigose naudojamas mineralinis vanduo	m3		463 542	2,19725	2 470 207,01	3 488 725,56			
1.11.11.	likęs mineralinis vanduo	m3		2 361 193	4,37670	21 638 046,82	31 972 274,99			
1.11.12.	požeminis vanduo, tiekiamas namų ūkiams	m3		218 251 613	0,03335	88 532 336,98	95 811 758,37			
1.11.13.	požeminis vanduo, tiekiamas juridiniams asmenims	m3		183 824	4,76418	11 068 472,94	11 944 241,20			
1.11.14.	kitas požeminis vanduo, išskyrus mineralinį vandenį	m3		118 898 088	0,11121	165 676 847,70	178 899 811,79			
1.11.15.	kitas požeminis vanduo žemės ūkio veiklai	m3		10 620 921	0,03553	3 729 662,10	4 106 995,77			
1.11.16.	paviršinis vanduo pramonei ir žemės ūkiui	m3		48 877 194	0,00332	2 480 834,32	2 643 031,79			
1.11.17.	paviršinis vanduo šiluminėms elektrinėms aušinti	m3		93 021 355	0,00034	556 355,54	587 548,08			
1.11.18.	paviršinis vanduo žuvininkystei	m3		100 128 556	0,00011	154 976,84	166 011,07			
1.11.19.	paviršinis vanduo hidroenergetikai	m3		24 082 060	0,01111	2 901 867,10	3 169 459,62			

1.11.20.	paviršinis vanduo atominei elektrinei	m3		11 330 881	0,00043	108 572,80	113 498,92			
1.11.21.	paviršinis vanduo suskystintų dujų terminalui	m3		176 603 585	0,00003	62 912,74	68 844,21			
2.	Finansinės būklės ataskaitoje nerodomi mineraliniai ištekliai:	X	X	X	X		X	X	X	X
2.1	Parengtinai išžvalgyti mineraliniai ištekliai	X	X	X	X		X	X	X	X
2.1.1.	molis	m3		90 657 000				90 657 000		
2.1.2.	dolomitas	m3		110 100 000				110 100 000		
2.1.3.	durpės	m3		2 066 531 850				2 066 960 800		
2.1.4.	klintis	m3		319 037 000				319 037 000		
2.1.5.	smėlis	m3		278 798 000				283 287 000		
2.1.6.	žvyras	m3		648 770 000				661 679 000		
2.1.7.	geležies rūda	m3		6 169 000				6 169 000		
2.1.8.	glaukonitinis priesmėlis	m3		7 412 000				7 412 000		
2.1.9.	gintaras	t		112 000				112		
2.1.10.	kreidos mergelis	m3		3 338 000				3 338 000		
2.1.11.	opoka (detaliai išžvalgyti ištekliai)	m3						19 063 410		
2.1.12.	kreidos mergelis (detaliai išžvalgyti ištekliai)	m3						8 057 060		
2.1.13.	kiti mineraliniai ištekliai:	X	X	X	X		X	X	X	X
2.1.13.1.	anhidritas	m3		132 860 000				87 388 000		
2.1.13.2.	akmens druska	m3		258 000 000						
2.1.13.3.	gėliavandenė klintis	m3		1 570 000						
2.1.13.4.	gipsas	m3		22 562 000						
2.1.13.5.	sapropelis	m3		15 427 000						
2.2	Prognoziniai mineraliniai ištekliai	X	X	X	X		X	X	X	X
3.	**Iš viso:**	**X**	**X**	**X**	**X**		**1 066 919 813,63**	**X**	**X**	**2 327 949 437,52**

Mokesčių pajamos

PAGAL 2022 M. GRUODŽIO 31 D. DUOMENIS

Pateikimo valiuta ir tikslumas: tūkstančiais eurų

Eil. Nr.	Mokesčių pajamos	Ataskaitinis laikotarpis	Praėjęs ataskaitinis laikotarpis
1	2	3	4
1.	Pajamų ir pelno mokesčių iš viso	4 153 143,22	3 394 523,40
1.1.	Gyventojų pajamų mokestis	2 624 690,08	2 171 133,83
1.2.	Pelno mokestis	1 528 453,14	1 223 389,57
1.3.	Socialinis mokestis		
2.	Turto mokesčių iš viso	12 532,15	6 916,41
2.1.	Žemės mokestis	-1 078,90	-567,31
2.2.	Paveldimo turto mokestis	-2,41	-0,88
2.3.	Nekilnojamojo turto mokestis	13 613,46	7 484,60
3.	Prekių ir paslaugų mokesčių iš viso	7 339 066,93	6 306 004,24
3.1.	Pridėtinės vertės mokestis	5 595 070,92	4 594 477,84
3.2.	Akcizai	1 655 519,21	1 656 090,48
3.3.	Atskaitymai nuo pajamų pagal Lietuvos Respublikos miškų įstatymą	49 369,23	31 091,12
3.4.	Cukraus sektoriaus mokesčiai		
3.5.	Loterijų ir azartinių lošimų mokestis	39 107,57	24 344,80
4.	Tarptautinės prekybos ir sandorių mokesčių iš viso	198 009,17	171 055,35
4.1.	Muitai ir kiti importo mokesčiai, išskyrus PVM ir akcizus	198 009,17	171 055,35
4.2.	Eksporto mokesčiai		
4.3.	Kiti tarptautinės prekybos ir sandorių mokesčiai		
5.	Kitų mokesčių iš viso	49 404,27	34 808,83
5.1.	Mokestis už valstybinius gamtos išteklius	20 237,18	20 310,90
5.2.	Naftos ir dujų išteklių mokestis	2 871,79	1 704,57
5.3.	Mokestis už aplinkos teršimą	20 043,31	8 113,48
5.4.	Mokestis už valstybės turto naudojimą patikėjimo teise	4 703,73	4 856,94
5.5.	Kiti	1 548,26	-177,06
6.	**Mokesčių pajamų iš viso**	**11 752 155,73**	**9 913 308,23**

Kitos veiklos pajamų ir sąnaudų pateikimas žemesniojo ir aukštesniojo lygių viešojo sektoriaus subjekto finansinių ataskaitų aiškinamajame rašte*

PAGAL 2022 M. GRUODŽIO 31 D. DUOMENIS

Pateikimo valiuta ir tikslumas: tūkstančiais eurų

Eil. Nr.	Mokesčių pajamos	Ataskaitinis laikotarpis	Praėjęs ataskaitinis laikotarpis
1	2	3	4
1.	**Kitos veiklos pajamos**	**281 499,07**	**192 169,10**
1.1	Pajamos iš atsargų pardavimo	126 641,94	98 153,92
1.2	Ilgalaikio materialiojo, nematerialiojo ir biologinio turto pardavimo pelnas	41 078,52	32 656,05
1.3	Pajamos iš administracinių baudų	61 281,37	71 496,01
1.4	Nuomos pajamos	14 976,27	12 788,02
1.5	Suteiktų paslaugų, išskyrus nuomą, pajamos**	22 613,83	13 977,67
1.6	Kitos	14 907,14	-36 902,58
2.	**Pervestinos į biudžetą kitos veiklos pajamos**	**-184,02**	**-252,15**
3.	**Kitos veiklos sąnaudos**	**-53 879,82**	**-44 036,01**
3.1	Sunaudotų ir parduotų atsargų savikaina	-15 643,86	-11 607,57
3.2	Nuostoliai iš ilgalaikio turto perleidimo	-329,24	-2 568,53
3.3	Ilgalaikio turto nusidėvėjimo ir amortizacijos sąnaudos	-8 631,18	-8 290,93
3.4	Paslaugų sąnaudos	-11 626,31	-8 487,89
3.5	Darbo užmokesčio ir socialinio draudimo sąnaudos	-11 706,98	-9 544,62
3.6	Kitos veiklos sąnaudos	-5 942,25	-3 536,46
4.	**Kitos veiklos rezultatas**	**227 435,22**	**147 880,94**

* Reikšmingos sumos turi būti detalizuotos viešojo sektoriaus subjekto finansinių ataskaitų aiškinamojo rašto tekste.

** Nurodoma, kokios tai paslaugos, ir, jei suma reikšminga, ji detalizuojama viešojo sektoriaus subjekto finansinių ataskaitų aiškinamojo rašto tekste.

Valstybės konsoliduotųjų finansinių ataskaitų aiškinamojo rašto
20 priedas

Informacija apie pinigus ir pinigų ekvivalentus
PAGAL 2022 M. GRUODŽIO 31 D. DUOMENIS

Pateikimo valiuta ir tikslumas: tūkstančiais eurų

Eil. Nr.	Straipsniai	Paskutinė ataskaitinio laikotarpio diena		Paskutinė praėjusio ataskaitinio laikotarpio diena	
		Iš viso	Biudžeto asignavimai	Iš viso	Biudžeto asignavimai
1	2	3	4	5	6
1.	Pinigai iš valstybės biudžeto (įskaitant Europos Sąjungos finansinę paramą) (1.1+1.2+1.3+1.4+1.5+1.6)	384 867,93	42 871,82	710 192,73	50 082,09
1.1	Pinigai bankų sąskaitose	383 457,16	42 598,58	709 259,05	49 963,69
1.2	Pinigai kasoje	23,07		4,41	
1.3	Pinigai kelyje	576,92	273,24	118,49	118,41
1.4	Pinigai įšaldytose sąskaitose	31 911,11	8 135,22	31 867,25	7 391,09
1.5	Pinigų įšaldytose sąskaitose nuvertėjimas	-31 100,32	-8 135,22	-31 056,47	-7 391,09
1.6	Pinigų ekvivalentai				
2.	Pinigai iš savivaldybės biudžeto (2.1+2.2+2.3+2.4+2.5+2.6)	18 244,95		3 265,81	
2.1	Pinigai bankų sąskaitose	18 243,85		3 264,83	
2.2	Pinigai kasoje	1,10		0,89	
2.3	Pinigai kelyje			0,09	
2.4	Pinigai įšaldytose sąskaitose	1 109,84		31,24	
2.5	Pinigų įšaldytose sąskaitose nuvertėjimas	-1 109,84		-31,24	
2.6	Pinigų ekvivalentai				
3.	Pinigai ir pinigų ekvivalentai iš kitų šaltinių (3.1+3.2+3.3+3.4+3.5+3.6+3.7)	2 000 580,83	19 851,69	3 076 775,87	11 656,84
3.1	Pinigai bankų sąskaitose	1 999 341,05	19 851,69	3 075 186,84	11 654,86
3.2	Pinigai kasoje	1 075,52		1 540,34	1,98
3.3	Pinigai kelyje	158,19		42,63	
3.4	Pinigai įšaldytose sąskaitose	5 433,97		6 145,13	
3.5	Pinigų įšaldytose sąskaitose nuvertėjimas	-5 427,97		-6 139,13	
3.6	Indėliai, kurių terminas neviršija trijų mėnesių				
3.7	Kiti pinigų ekvivalentai	0,06		0,06	
4.	**Iš viso pinigų ir pinigų ekvivalentų (1+2+3)**	**2 403 693,71**	**62 723,51**	**3 790 234,41**	**61 738,93**
5.	Iš jų išteklių fondų lėšos	103 065,42	8 410,59	346 052,57	5 824,09

Informacija apie darbo užmokesčio ir socialinio draudimo sąnaudas
PAGAL 2022 M. GRUODŽIO 31 D. DUOMENIS

Pateikimo valiuta ir tikslumas: tūkstančiais eurų

		Ataskaitinis laikotarpis						Praėjęs ataskaitinis laikotarpis					
			Darbo užmokeščio sąnaudos						Darbo užmokeščio sąnaudos				
Eil. Nr.	**Grupė**	**Vidutinis darbuotojų skaičius**	**Pareiginė alga**	**Priedai, priemokos, premijos**	**Darbuotojo išlaidų kompensavimas**	**Išmokos diplomatams ir jų šeimų nariams**	**Kita**	**Vidutinis darbuotojų skaičius**	**Pareiginė alga**	**Priedai, priemokos, premijos**	**Darbuotojo išlaidų kompensavimas**	**Išmokos diplomatams ir jų šeimų nariams**	**Kita**
	1	2	3	4	5	6	7	8	9	10	11	12	13
1	Valstybės politikai ir valstybės pareigūnai	1 583	-90 945,97	-18 619,83	-28,99	-420,08	-3 126,49	1 613	-87 725,23	-16 181,62	-19,61	-461,35	-2 567,67
2	Teisėjai	725	-24 792,11	-5 396,92			-3 876,18	734	-24 991,82	-4 747,57			-3 101,86
3	Valstybės tarnautojai	36 322	-706 121,26	-194 431,22	-13 489,68	-23 753,86	-58 827,98	36 408	-648 497,96	-181 742,52	-10 553,59	-21 977,98	-59 885,18
3.1	einantys vadovaujamas pareigas	2 978	-85 701,55	-29 549,63	-1 169,58	-3 523,77	-9 633,42	3 029	-80 501,19	-26 445,43	-960,16	-3 166,24	-9 820,74
3.2	patarėjai	4 035	-93 871,83	-22 865,18	-928,15	-7 214,21	-9 863,67	2 999	-68 788,72	-17 105,51	-905,82	-6 539,79	-7 878,39
3.3	specialistai	29 309	-526 547,88	-142 016,41	-11 391,95	-13 015,88	-39 330,89	30 380	-499 208,05	-138 191,57	-8 687,62	-12 271,95	-42 186,04
4	Kariai	11 340	-239 815,24	-28 727,00	-70 008,61	-1 271,88	-17 353,28	11 112	-222 639,49	-19 332,09	-42 424,07		-12 863,86
5	Darbuotojai, dirbantys pagal neterminuotas darbo sutartis	83 732	-1 421 080,06	-268 649,15	-466,74	-136,08	-99 871,84	76 029	-1 191 356,21	-218 826,13	-411,76	-128,43	-73 544,54
5.1	einantys vadovaujamas pareigas	4 943	-118 279,57	-19 316,02	-38,42	-2,85	-6 891,60	4 785	-100 751,25	-14 755,49	-38,31	-1,93	-5 544,29
5.2	kiti darbuotojai	78 789	-1 302 800,49	-249 333,13	-428,33	-133,23	-92 980,24	71 244	-1 090 604,95	-204 070,64	-373,45	-126,49	-68 000,25
6	Kiti	15 858	-284 429,97	-48 191,61	-3 889,67	-1 327,87	-25 183,17	16 430	-272 178,79	-57 748,41	-3 781,54	-1 069,19	-25 124,08
7	**Iš viso:**	**149 561**	**-2 767 184,61**	**-564 015,73**	**-87 883,69**	**-26 909,78**	**-208 238,95**	**142 327**	**-2 447 389,50**	**-498 578,34**	**-57 190,56**	**-23 636,95**	**-177 087,18**
8	**Iš jų socialinio draudimo sąnaudos**	**X**	**-48 249,58**	**-9 884,99**	**-13,99**	**-26,37**	**-7 466,48**	**X**	**-81 339,28**	**-8 541,92**	**-5,09**	**-20,72**	**-5 561,74**

Informacija apie sudarytas koncesijos ir valdžios ir privataus subjektų partnerystės sutartis

Eil. Nr.	Savivaldybė / Įstaiga	Partnerystės sutarties rūšis	Svarbios partnerystės sutarties sąlygos, nuo kurių gali priklausyti būsimųjų pinigų srautų dydis, jų gavimo laikas ir tikimybė	Teisė naudoti partnerystės sutartyje nurodytą turtą	Privataus subjekto įsipareigojimai teikti partnerystės sutartyje nurodytas paslaugas	Turtas	Teisė partnerystės sutarties pabaigoje priimti nurodytą turtą	Partnerystės sutarties pratęsimo ir nutraukimo galimybės	Kitos teisės ir įsipareigojimai	Įsipareigojimai suteikti privačiam subjektui prieigą prie Turto	Per ataskaitinį laikotarpį padaryti partnerystės sutarties pasikeitimai
1	2	3	4	5	6	7	8	9	10	11	12
1	Lietuvos automobilių kelių direkcija prie Susisiekimo ministerijos	Viešojo ir privataus subjektų partnerystės (VPSP) sutartis	Projekto vertė susideda iš keturių mokėjimo dalių:1.M1. Metinio atlyginimo dalis (fiksuota), skirta objekto sukūrimo sąnaudoms. Aplinkkelio sukūrimo sąnaudos, įskaitant aplinkkelio sukūrimo finansavimo ir visas kitas sąnaudas iki aplinkkelio eksploatacijos pradžios – 10 870 474 Eur be PVM. Šios sąnaudos neindeksuojamos.2.M2. Metinio atlyginimo dalis (gali kisti), skirta objekto finansavimo pinigų srautams. Aplinkkelio projekto finansavimo pinigų srautai po aplinkkelio eksploatacijos pradžios – 12 109 658 Eur be PVM. Šios sąnaudos neindeksuojamos.3.M3. Metinio atlyginimo dalis (gali kisti), skirta nuolatinės priežiūros paslaugų sąnaudoms ir kitoms Projekto sąnaudoms (išskyrus periodinės priežiūros kaštus). Jos sudarė 4 773 575 Eur be PVM. Šios sąnaudos bus indeksuojamos.4.M4. Metinio atlyginimo dalis (gali kisti), skirta rezervui reinvesticijoms (t.y. remontui) kaupti, sukaupta 1,8 mln. Eur be PVM. Šios sąnaudos bus indeksuojamos. Bendras metinis mokėjimas M (su PVM) ir partnerystės sutarties vertė gali kisti priklausomai nuo PVM dydžio konkrečiais metais.	Kuriamas ir sukurtas Objektas Sutarties galiojimo laikotarpiu priklausys Lietuvos Respublikai nuosavybės teisėmis ir bus prižiūrimas Privataus subjekto. Pasibaigus šios Sutarties terminui ar, šioje Sutartyje nustatytais atvejais, ją nutraukus, Objekto Priežiūros paslaugos perduodamos Valdžios subjektui.	Privatus Subjektas pagal Sutarties sąlygas privalo per pirmus du metus suprojektuoti ir pastatyti Palangos aplinkkelį (kartu su rekonstruojama Vydmantų sankryža). Privatus subjektas įsipareigojo 23 metus (t.y. nuo 3-ųjų iki 25 metų) teikti Nuolatinės priežiūros bei Periodinės priežiūros paslaugas.	Suprojektuotas ir naujai nutiesto kelio A13 Klaipėda–Liepoja (Palangos aplinkkelis) ruožas, rekonstruota Vydmantų sankryža įskaitant visus sankryžos jungiamuosius kelius ir kelio A13 Klaipėda–Liepoja ruožą, taip pat kelio A11 Šiauliai-Palanga ruožo rekonstrukcija.	Pasibaigus Sutarties terminui Privatus subjektas privalo grąžinti Objektą Valdžios subjektui, Šalims pasirašant Objekto perdavimo – priėmimo (grąžinimo) aktą.	Sutartis gali būti nutraukta rašytiniu abiejų Šalių pasirašytu susitarimu jame nustatytomis sąlygomis arba vienos iš Šalių iniciatyva, Sutartyje numatytais atvejais ir pagrindais, įteikiant rašytinį pranešimą kitai Šaliai. Nutraukus šią Sutartį po Objekto eksploatacijos pradžios akto pasirašymo, Valdžios subjektui pageidaujant, Privatus subjektas privalo perduoti savo teises ir pareigas pagal su atitinkamais Rangovais sudarytas atitinkamų Priežiūros paslaugų teikimo sutartis, jei tam neprieštarauja atitinkami Rangovai.	Sutartyje numatytos	Privatus subjektas įsipareigoja numatytais terminais įregistruoti Objektą Nekilnojamojo turto registre kaip Lietuvos Respublikos nuosavybę, patikėjimo teisėmis valdomą VĮ „Klaipėdos regiono keliai“ ar kito Valdžios subjekto nurodyto turinčio tam teisę subjekto. Privatus subjektas įsipareigojo 23 metus (t.y. nuo 3-ųjų iki 25 metų) teikti Nuolatinės priežiūros bei Periodinės priežiūros paslaugas.	Per 2022 m. sutarties pakeitimų nebuvo.

Eil. Nr.	Savivaldybė / Įstaiga	Partnerystės sutarties rūšis	Svarbios partnerystės sutarties sąlygos, nuo kurių gali priklausyti būsimųjų piniąų srautų dydis, jų gavimo laikas ir tikimybė	Teisė naudoti partnerystės sutartyje nurodytą turtą	Privataus subjekto įsipareigojimai teikti partnerystės sutartyje nurodytas paslaugas	Turtas	Teisė partnerystės sutarties pabaigoje priimti nurodytą turtą	Partnerystės sutarties pratęsimo ir nutraukimo galimybės	Kitos teisės ir įsipareigojimai	Įsipareigojimai suteikti privačiam subjektui prieigą prie Turto	Per ataskaitinį laikotarpį padaryti partnerystės sutarties pasikeitimai
1	2	3	4	5	6	7	8	9	10	11	12
2	Policijos departamentas prie Vidaus reikalų ministerijos	2015-12-29 (VžPP) Parnerystės sutartis dėl Vilniaus apskrities vyriausiojo policijos komisariato Vilniaus 1-ojo policijos komisariato pastato Vilniuje, P. Vileišio g. , projektavimo, statybos ir paslaugų teikimo bei Vilniaus apskrities vyriausiojo policijos komisariato areštinės Vilniuje, Birželio 23-iosios 23 g. 10, statybos ir paslaugų teikimo Nr. 5-ST2-74	Finansinės veiklos modelis ir tinkamas jo laikymasis. 2021 m. vasario 11d. pasirašytas susitarimas Nr. 5-ST2-29 dėl Metinio atlyginimo mokėjimo grafiko 2021 metams.	Kuriamas ir sukurtas Objektas Sutarties galiojimo laikotarpiu priklausys Lietuvos Respublikai nuosavybės teisėmis, Areštinės ir Policijos komisariato pastatus panaudos teisėmis valdys ir prižiūrės Privataus subjektas Žemės sklypai Sutarties galiojimo laikotarpiui bus išnuomoti Privačiam subjektui (žemės nuomą mokės Valdžios subjektas), kuriuos jis prižiūrės. Sutarties galiojimo metu Naujas turtas nuosavybės teise priklausys Privačiam subjektui iki jo perdavimo Valdžios subjektui Sutarties nustatyta tvarka. Pasibaigus šios sutarties terminui ar šioje sutartyje nustatytais atvejais, ją nutraukus, Objekto ir žemės sklypų priežiūros paslaugos perduodamos Valdžios subjektui	Privatus Subjektas pagal Sutarties sąlygas privalo per pirmus trys metus suprojektuoti ir pastatyti Areštinės ir Policijos komisariato pastatus. Privatus subjektas įsipareigojo 18 metų (t.y. nuo 3-ųjų iki 18 metų) teikti Objektų administravimo, priežiūros ir viešąsias paslaugas, kurių apibūdinimas ir reikalavimai nustayti Sutartyje	reiškia Žemės sklypus (reiškia Areštinės žemės sklypą ir Policijos komisariato žemės sklypą kartu), Naują turtą (reiškia nuo Objekto (ar jo dalies) be žalos jam atskirtiną ir/ar Paslaugoms teikti, reikalingą, Specifikacijose ir Pasiūlyme numatytą įranga, baldus, įrankius, priemones ar kitą kilnojamą turtą, kurį Privatus subjektas įgyja ar sukuria po Sutarties įsigaliojimo dienos bet kokio sandorio pagrindu) ir Objektą (reiškia Areštinę ir Policijos komisariatą arba bet kuri iš jų atskirai)	Pasibaigus Sutarties galiojimui ar ją nutraukus prieš terminą šioje sutartyje nustatyta tvarka ir sąlygomis, Objektas turi būti grąžinamas Valdžios subjektui, o Naujas turtas (išskyrus Sutarties vykdymo metu visiškai fiziškai nudėvėtą Naują turtą) perduodamas Lietuvos Respublikos nuosavybėn per Valdžios subjektą. Privatus subjektas įsipareigoja įforminti nuosavybės teisių į Naują turtą perleidimą tokią forma, kokia bus reikalaujama pagal Sutarties pasibaigimo (nutraukimo) momentu taikytinus teisės aktus. Už perleidžiamas nuosavybės teises į naują turtą, įvertintą likutinę vertę, Valdžios subjektas įsipareigoja mokėti 1 (vieną) eurą. Privatus subjektas privalo grąžinti Turtą Valdžios subjektui, Šalims pasirašant Turto perdavimo – priėmimo (grąžinimo) aktą.	Sutartis gali būti nutraukta rašytiniu abiejų Šalių pasirašytu susitarimu jame nustatytomis sąlygomis arba vienos iš Šalių iniciatyva, Sutartyje numatytais atvejais ir pagrindais, įteikiant rašytinį pranešimą kitai Šaliai.	Sutartyje numatytos	Sutarties galiojimo metu Objektas nuo jo įsigijimo ar sukūrimo (įskaitant neužbaigtą statybą) momento šios Sutarties pagrindu nuosavybės teise priklausys Lietuvos Respublikai, o Privatus subjektas Objektą valdys ir naudos panaudos teise šios Sutarties pagrindu. Visus su Objekto registravimu (kai jis privalomas pagal teisės aktus) susijusius veiksmus privalo atlikti Privatus subjektas, Valdžios subjektui suteikiant visą tam reikalingą informaciją ir įgaliojimus. Užbaigtą statyti Objektą ar jo dalį Privatus subjektas įsipareigoja įregistruoti kaip Lietuvos Respublikos nuosavybę per 10 (dešimt) Darbo dienų nuo Objekto ar atitinkamos jo dalies statybos užbaigimo įforminimo teisės aktų nustatytą tvarka, ir ne vėliau kaip per 10 (dešimt) darbo dienų nuo Objekto ar jo dalies registro duomenų įregistravimo Nekilnojamojo turto registre kreiptis į Areštinės ir Policijos komisariato valdytojus dėl Panaudos sutarties sudarymo. Arešinės ir Policijos komisariato valdytojai nedelsiant, bet ne vėliau kaip per 5 (penkias) darbo dienas, privalo sudaryti Panaudos sutartį (-is). Šalims sudarius tokią Panaudos sutartį, Privatus subjektas turi nedelsiant ją įregistruoti Nekilnojamojo turto registre. Šia sutartimi Valdžios subjektas be atskiros sutarties įgyja teisę naudotisObjektu ar atitinkama jo dalimi tiek, kiek tai būtina teisės aktuose apibrėžtų Valdžios subjekto ir (ar) Areštinės bei Policijos komisariatu valdytojų funkcijų vykdymui. Visus su Naujo turto registravimu (jeigu toks registravimas reikalingas pagal teisės aktus) susijusius veiksmus (įskaitant su tuo susijusių išlaidų padengimą) privalo atlikti Privatus subjektas Valdžios subjektui suteikiant visą tam reikalingą informaciją ir įgaliojimus.	2022 m. vasario 11 d. pasirašytas susitarimas Nr. 5-ST2-30 dėl Metinio atlyginimo mokėjimo grafiko 2022 metams.
3	Policijos departamentas prie Vidaus reikalų ministerijos	Viešojo ir privataus subjektų partnerystės sutartis. 2019-01-17 Parnerystės sutartis Nr. 5-ST2-23 dėl Kauno apskrities vyriausiojo policijos komisariato pastato Kaune, Radvilėnų pl. 1, projektavimo, statybos ir paslaugų teikimo	Finansinės veiklos modelis ir tinkamas jo laikymasis. 2021 m. sausio 14 d. pasirašytas tiesioginis susitarimas Nr. 5-ST6-2 tarp Policijos departamento prie Vidaus reikalų ministerijos, AB SEB bankas ir UAB „VPSP 2" dėl Kauno apskrities vyriausiojo policijos komisariato pastato Kaune, Radvilėnų pl. 1, projektavimo, statybos ir paslaugų teikimo sutarties. 2021 m. gruodžio 7 d. pasirašytas susitarimas Nr. 5-ST2-291 „Dėl 2019 m. sausio 17 d. Partnerystės sutarties dėl Kauno apskrities vyriausiojo policijos komisariato pastato Kaune, Radvilėnų pl.1, projektavimo, statybos ir paslaugų teikimo sąlygų pakeitimo"	Kuriamas ir sukurtas Objektas Sutarties galiojimo laikotarpiu priklausys Lietuvos Respublikai nuosavybės teisėmis, Žemės sklypas Sutarties galiojimo laikotarpiui bus išnuomoti Privačiam subjektui (žemės nuomą mokės Valdžios subjektas), kuriuos jis prižiūrės. Sutarties galiojimo metu Naujas turtas nuosavybės teise priklausys Privačiam subjektui iki jo perdavimo Valdžios subjektui Sutarties nustatyta tvarka. Pasibaigus šios sutarties terminui ar šioje sutartyje nustatytais atvejais, ją nutraukus, Naujas turtas ir žemės sklypas perduodamas Lietuvos Respublikos nuosavyb4n per Valdžios subjektą, o priežiūros paslaugos perduodamos Valdžios subjektui.	Privatus Subjektas pagal Sutarties sąlygas privalo per pirmus trys metus suprojektuoti ir pastatyti administracinės ir sandėliavimo paskirties pastatus. Privatus subjektas įsipareigojo 12 metų (t.y. nuo 3-ųjų iki 15 metų) teikti Objektų administravimo, priežiūros ir viešąsias paslaugas, kurių apibūdinimas ir reikalavimai nustatyti Sutartyje.	Reiškia Naują turtą ir Kauno komisariatą	Pasibaigus Sutarties galiojimui ar ją nutraukus prieš terminą šioje Sutartyje nustatyta tvarka ir sąlygomis Naujas turtas (išskyrus Sutarties vykdymo metu visiškai fiziškai nudėvėtą Naują turtą) perduodamas Lietuvos Respublikos nuosavybėn per Valdžios subjektą. Privatus subjektas įsipareigoja įforminti nuosavybės teisių į Naują turtą perleidimą tokią forma, kokia bus reikalaujama pagal Sutarties pasibaigimo (nutraukimo) momentu taikytinus teisės aktus. Už perleidžiamas nuosavybės teises į Naują turtą, įvertintą likutine verte, Valdžios subjektas įsipareigoja mokėtiPrivačiam subjektui 1 (vieną) eurą Naujas turtas, atitinkantis nustatytus reikalavimus, pagal Valdžios subjekto ir Privataus subjektas pasirašomą perdavimo – priėmimo aktą privataus subjekto privalo būti perduotas Valdžios subjektui ne vėliau kaip per Sutarties pasibaigimo arba nutraukimo dieną.	Sutartis gali būti nutraukta vienašališkai dėl nuo Privataus subjekto ar Investuotojo priklausančių aplinkybių sutartyje nurodytais pagrindais, dėl nuo Valdžios subjekto priklausančių aplinkybių sutartyje numatytais pagrindais, be Šalių kaltės Sutartyje nustatytomis sąlygomis arba vienos iš Šalių iniciatyva, Sutartyje numatytais atvejais ir pagrindais, įteikiant rašytinį pranešimą kitai Šaliai.	Sutartyje numatytos.	Kuriamas ir sukurtas Objektas Sutarties galiojimo laikotarpiu priklausys Lietuvos Respublikai nuosavybės teisėmis ir bus prižiūrimas Privataus subjekto. Pasibaigus šios Sutarties terminui ar, šioje Sutartyje nustatytais atvejais, ją nutraukus, Objekto Priežiūros paslaugos perduodamos Valdžios subjektui.	Per 2022 m. sutarties pakeitimų nebuvo.

Eil. Nr.	Savivaldybė / Įstaiga	Partnerystės sutarties rūšis	Svarbios partnerystės sutarties sąlygos, nuo kurių gali priklausyti būsimųjų pinigų srautų dydis, jų gavimo laikas ir tikimybė	Teisė naudoti partnerystės sutartyje nurodytą turtą	Privataus subjekto įsipareigojimai teikti partnerystės sutartyje nurodytas paslaugas	Turtas	Teisė partnerystės sutarties pabaigoje priimti nurodytą turtą	Partnerystės sutarties pratęsimo ir nutraukimo galimybės	Kitos teisės ir įsipareigojimai	Įsipareigojimai suteikti privačiam subjektui prieigą prie Turto	Per ataskaitinį laikotarpį padaryti partnerystės sutarties pasikeitimai
1	2	3	4	5	6	7	8	9	10	11	12
4	Policijos departamentas prie Vidaus reikalų ministerijos	Viešojo ir privataus subjektų partnerystės sutartis. 2019-01-17 Partnerystės sutartis Nr. 5-ST2-24 dėl Panevėžio apskrities vyriausiojo policijos komisariato pastato kartu su areštine Panevėžyje, Beržų g. 46, projektavimo, statybos ir paslaugų teikimo	Finansinės veiklos modelis ir tinkamas jo laikymasis	Turtas sutarties galiojimo laikotarpiu priklausys Lietuvos Respublikai nuosavybės teisėmis, pastatus panaudos teisėmis valdys ir prižiūrės Privataus subjektas. Žemės sklypas Sutarties galiojimo laikotarpiui bus išnuomotas Privačiam subjektui (žemės nuomą mokės Valdžios subjektas), kuriuos jis prižiūrės. Sutarties galiojimo (statybų) metu Naujas turtas nuosavybės teise priklausys Privačiam subjektui iki jo perdavimo Valdžios subjektui Sutarties nustatyta tvarka. Pasibaigus šios sutarties terminui, turtas perduodamas Valdžios subjektui nustatyta tvarka	Privatus subjektas pagal Sutarties sąlygas privalo per pirmus 3 metus nuo sutarties įsigaliojimo suprojektuoti ir pastatyti Panevėžio AVPK administracinį pastatą su areštine. Privatus subjektas įsipareigojo 12 metų (t.y. nuo 3-ųjų iki 15 metų) teikti Panevėžio AVPK naujų pastatų administravimo, priežiūros ir viešąsias paslaugas, kurių apibūdinimas ir reikalavimai nustatyti Sutartyje	Reiškia rekonstruotą esamą ir naujai sukurtą Panevėžio AVPK administracinį pastatą su areštine, garažu ir automobilių saugojimo aikštele kartu bei pastatų funkcionavimui būtinus susisiekimo komunikacijų ir inžinerinių tinklų statinius ir įrenginius, taip pat kilnojamą turtą, reikalingą įrengti Panevėžio komisariatą ir teikti paslaugas jame.	Pasibaigus Sutarties galiojimui ar ją nutraukus prieš terminą šioje sutartyje nustatyta tvarka ir sąlygomis, Turtas turi būti grąžinamas Valdžios subjektui, o Naujas turtas (išskyrus Sutarties vykdymo metu visiškai fiziškai nudėvėtą Naują turtą) perduodamas Lietuvos Respublikos nuosavybėn per Valdžios subjektą. Privatus subjektas įsipareigoja įforminti nuosavybės teisių į Naują turtą perleidimą tokią forma, kokia bus reikalaujama pagal Sutarties pasibaigimo (nutraukimo) momentu taikytinus teisės aktus. Už perleidžiamas nuosavybės teises į naują turtą, Valdžios subjektas įsipareigoja mokėti 1 (vieną) eurą.	Sutartis gali būti nutraukta vienašališkai dėl nuo Privataus subjekto ar Investuotojo priklausančių aplinkybių sutartyje nurodytais pagrindais, dėl nuo Valdžios subjekto priklausančių aplinkybių sutartyje numatytais pagrindais, be Šalių kaltės Sutartyje nustatytomis sąlygomis arba vienos iš Šalių iniciatyva, Sutartyje numatytais atvejais ir pagrindais, įteikiant rašytinį pranešimą kitai Šaliai.	Sutartyje numatytos	Kuriamas ir sukurtas Objektas Sutarties galiojimo laikotarpiu priklausys Lietuvos Respublikai nuosavybės teisėmis ir bus prižiūrimas Privataus subjekto. Pasibaigus šios Sutarties terminui ar, šioje Sutartyje nustatytais atvejais, ją nutraukus, Objekto Priežiūros paslaugos perduodamos Valdžios subjektui.	2022 m. vasario 17 d. pasirašytas susitarimas Nr. 5-ST2-35 dėl sutarties sąlygų, susijusių su Metiniu atlyginimu, pakeitimo. 2022 m. birželio 29 d. pasirašytas susitarimas Nr. 5-ST2-131 dėl darbų užbaigimo termino pratęsimo. 2022 m. gruodžio 7 d. pasirašytas susitarimas Nr. 5-ST6-108 dėl sutarties sąlygų, susijusių su Atsiskaitymų ir mokėjimų tvarka, pakeitimo.
5	Policijos departamentas prie Vidaus reikalų ministerijos	Viešojo ir privataus subjektų partnerystės sutartis. 2022-12-28 partnerystės sutartis Nr. 5-ST2-258 dėl Šiaulių apskrities vyriausiojo policijos komisariato pastato Šiauliuose, Purienų g. 48, projektavimo, statybos ir paslaugų teikimo	Finansinės veiklos modelis ir tinkamas jo laikymasis	Žemės sklypas Sutarties galiojimo laikotarpiui bus išnuomotas Privačiam subjektui (8.1 p). Sutarties galiojimo metu Šiaulių komisariatas nuo jo sukūrimo momento Partnerystės sutarties pagrindu nuosavybės teise priklausys Lietuvos Respublikai (9.11 p.). Sutarties galiojimo metu Naujas turtas nuosavybės teise priklausys Privačiam subjektui iki jo perdavimo Valdžios subjektui Sutartyje nustatyta tvarka (9.12 p.). Privatus subjektas prižiūrės ir eksploatuos sukurtą ir/ar įgytą Turtą, pasibaigus Sutarčiai, perduos Turtą Valdžios subjektui, o atlikus Darbus, žemės sklypą grąžins įgaliotai institucijai (2.1 p.)	Privatus subjektas pagal Sutarties sąlygas privalo per 3 metus nuo sutarties įsigaliojimo atlikti projektavimo, statybos, montavimo, įrengimo ir kitus darbus, reikalingus Šiaulių komisariatui sukurti. Privatus subjektas įsipareigoja 12 metų, skaičiuojant nuo Eksploatacijos pradžios, teikti Turto eksploatavimo ir priežiūros, teritorijos ir Turto valymo bei atliekų tvarkymo paslaugas, laikantis Sutarties, Specifikacijų reikalavimų ir Pasiūlymo nuostatų.	Reiškia Naują turtą ir Šiaulių komisariatą. Naujas turtas reiškia ilgalaikį kilnojamą turtą, nenurodytą Specifikacijose, įgytą Privataus subjekto nuožiūra, siekiant užtikrinti savalaikį ir tinkamą Paslaugų teikimą, kurio sąrašą iki Eksploatacijos pradžios Privatus subjektas pateikia Valdžios subjektui, ir, kuris Sutarties laikotarpiu nuosavybės teise priklausys Privačiam subjektui. Šiaulių komisariatas reiškia Žemės sklype naujai sukurtą Šiaulių AVPK pastatą bei pastatų funkcionavimui būtinus susisiekimo komunikacijų ir inžinerinių tinklų statinius, ir įrenginius bei kitus statinius ir įrenginius, kaip jie apibrėžti Specifikacijose	Pasibaigus Sutarties galiojimo terminui, ar ją nutraukus prieš terminą, šioje Sutartyje nustatyta tvarka ir sąlygomis Naujas turtas (išskyrus Sutarties vykdymo metu visiškai fiziškai nudėvėtą Naują turtą) perduodamas Lietuvos Respublikos nuosavybėn per Valdžios subjektą (tiesiogiai arba jo nurodytam subjektui). Šalys įsipareigoja įforminti nuosavybės teisių į Naują turtą perleidimą priėmimo – perdavimo aktu arba kita forma, jei tokia bus reikalaujama pagal Sutarties pasibaigimo (nutraukimo) momentu taikytinus teisės aktus. Už perleidžiamas nuosavybės teises į Naują turtą Valdžios subjektas nieko nemoka Privačiam subjektui (10.3 p.).	Valdžios subjektas turi teisę vienašališkai, nesikreipiant į teismą, nutraukti Sutartį, kai Privatus subjektas arba Investuotojas nevykdo ar netinkamai vykdo įsipareigojimus pagal Sutartį ir toks nevykdymas ar netinkamas vykdymas nėra sąlygotas Valdžios subjekto netinkamo Sutarties vykdymo arba Rizikos pasiskirstymo tarp šalių matricoje nurodytų rizikų, kurios priskirtos Valdžios subjektui, realizavimosi (39.1 p.). Privatus subjektas turi teisę vienašališkai, nesikreipiant į teismą, nutraukti Sutartį kai Valdžios subjektas nevykdo ar netinkamai vykdo įsipareigojimus pagal Sutartį ir toks nevykdymas ar netinkamas vykdymas nėra sąlygotas Privataus subjekto netinkamo Sutarties vykdymo arba Rizikos pasiskirstymo tarp šalių matricoje nurodytų rizikų, kurios priskirtos Privačiam subjektui, realizavimosi (40.1 p.). Šalys turi teisę vienašališkai, nesikreipiant į teismą, nutraukti Sutartį kai Sutarties vykdymas tampa negalimas ar neįmanomas dėl nenugalimos jėgos aplinkybių, kurių Sutartį vienašališkai nutraukianti Šalis negalėjo kontroliuoti ar protingai numatyti Sutarties sudarymo metu ir negalėjo užkirsti kelio šioms aplinkybėms ar jų pasekmėms atsirasti (41.1 p.). Šalys taip pat turi teisę nutraukti Sutartį abipusiu susitarimu, nesant Šalių kaltės (41.3 p.).	Sutartyje numatytos	Kuriamas ir sukurtas Objektas Sutarties galiojimo laikotarpiu priklausys Lietuvos Respublikai nuosavybės teisėmis ir bus prižiūrimas Privataus subjekto. Pasibaigus šios Sutarties terminui ar, šioje Sutartyje nustatytais atvejais, ją nutraukus, Objekto Priežiūros paslaugos perduodamos Valdžios subjektui.	Per 2022 m. sutarties pakeitimų nebuvo.

Eil. Nr.	Savivaldybė / Įstaiga	Partnerystės sutarties rūšis	Svarbios partnerystės sutarties sąlygos, nuo kurių gali priklausyti būsimųjų piniginių srautų dydis, jų gavimo laikas ir tikimybė	Teisė naudoti partnerystės sutartyje nurodytą turtą	Privataus subjekto įsipareigojimai teikti partnerystės sutartyje nurodytas paslaugas	Turtas	Teisė partnerystės sutarties pabaigoje priimti nurodytą turtą	Partnerystės sutarties pratęsimo ir nutraukimo galimybės	Kitos teisės ir įsipareigojimai	Įsipareigojimai suteikti privačiam subjektui prieigą prie Turto	Per ataskaitinį laikotarpį padaryti partnerystės sutarties pasikeitimai
1	2	3	4	5	6	7	8	9	10	11	12
6	Valstybinė saugomų teritorijų tarnyba prie Aplinkos ministerijos, Aukšitijos nacionalinio parko ir Labanoro regioninio parko direkcija	2017-07-28 Koncesijos sutartis su UAB "Picukė" ir UAB "Palūšės turas"	Finansinės veiklos modelis ir tinkamas jo laikymasis	Turtas Projekto bendrovei perduotas nuomos pagrindu, sudarius turto nuomos sutartį su Aukštaitijos NP ir Labanoro RP direkcija	Pažintinio ekologinio turizmo, aktyvaus poisio ir sveikatos grinimo paslaugų teikimas bei ūkinės-komercinės turistų aptarnavimo ir susijusių veiklų vykdymas rekonstruotoje infrastruktūroje Palūšėje	Turizmo komplekso Palūšėje plėtra	Pasibaigus sutarties galiojimui turtas grąžinamas Direkcijai	Pratęsimo galimybė nenumatyta. Sutartis gali būti nutraukta dėl nuo Koncesininko ar Projekto bendrovės , dėl nuo Suteikiančiosios institucijos ar Direkcijos priklausančių aplinkybių, be šalių kaltės ir dėl nenugalimos jėgos aplinkybių	Projekto bendrovė įsipareigoja laiku, efektyviai ir kokybiškai teikti paslaugas bei operatyviai bendradarbiauti su Suteikiančiąja institucija ir Direkcija	Naujai Projekto bendrovės sukurtas turtas pasibaigus sutarčiai nuosavybės teise priklausys projekto bendrovei	Dėl nepalankios geopolitinės situacijos 2022 metais (karas Ukrainoje, energetikos krizė), Projekto bendrovė, vadovaujantis Finansiniu veiklos modeliu, atliko mažesnę investicijų dalį nei buvo numatyta Finansiniame veiklos modelyje, todėl buvo pakeistas Koncesijos sutarties 17.5. punktas, kuriame nurodoma, kad finansinis veiklos modelis gali būti keičiamas tik gavus rašytinį Suteikiančiosios institucijos ir Direkcijos sutikimą. Projekto bendrovė pateikė naują Finansinį veiklos modelį, neatlikotos investicijos paskirstomos sekantiems trejiems metams. Koncesijos sutartis yra toliau vykdoma.
7	Sveikatos apsaugos ministerija (toliau - Ministerija)	Koncesijos sutartis (darbų) su UAB "Latuna", UAB "Santaros parkavimo paslaugos" (toliau - Projekto bendrovė) buvo sudaryta 2017-04-20, sutartis įsigaliojo 2017-12-01.	Sutarties vykdymo metu Ministerija neturės pareigos mokėti Projekto bendrovei už sutarties įgyvendinimą, išskyrus sutarties nutraukimo atvejį. 2021 m. birželio 1 d. pasirašytas susitarimas Nr. S-100 prie 2017 m. balandžio 20 d. sutarties Nr. S-78E tarp Ministerijos, UAB Latuna, UAB Santaros parkavimo paslaugos, kuriuo šalys susitarė patikslinti konkurso techninės specifikacijos 6.1.3.2. (k) (i) punktą dėl sistemos asmeninių (ne automatinių) atsakymų pateikimo į telefono skambučius trukmės ir tikslumo.		Automobilių stovėjimo aikštelių projektavimas, statyba, eksploatacija ir priežiūra, kitų paslaugų teikimas.	Automobilių stovėjimo aikštelės esančios Santariškių medicinos įstaigų miestelyje.	Sutarčiai pasibaigus (po 25 metų) automobilių stovėjimo aikštelės bus perduotos Ministerijai.	Sutartyje yra numatyta sutarties nutraukimo galimybė.		Sutartyje yra numatyta, kurios automobilių stovėjimo aikštelės jau yra ar bus išnuomotos Projekto bendrovei.	Per 2022 m. sutarties pakeitimų nebuvo.

Eil. Nr.	Savivaldybė / Įstaiga	Partnerystės sutarties rūšis	Svarbios partnerystės sutarties sąlygos, nuo kurių gali priklausyti būsimųjų piniągų srautų dydis, jų gavimo laikas ir tikimybė	Teisė naudoti partnerystės sutartyje nurodytą turtą	Privataus subjekto įsipareigojimai teikti partnerystės sutartyje nurodytas paslaugas	Turtas	Teisė partnerystės sutarties pabaigoje priimti nurodytą turtą	Partnerystės sutarties pratęsimo ir nutraukimo galimybės	Kitos teisės ir įsipareigojimai	Įsipareigojimai suteikti privačiam subjektui prieigą prie Turto	Per ataskaitinį laikotarpį padaryti partnerystės sutarties pasikeitimai
1	2	3	4	5	6	7	8	9	10	11	12
8	Krašto apsaugos ministerija	Partnerystės sutartis su UAB "Samogitia miestelis" bei UAB "Partnerystės projektai keturi" dėl Karinio dalinio vystymo Šiaulių regione buvo sudaryta 2021-01-08	Finansinės veiklos modelis ir tinkamas jo laikymasis	Sukurtas Karinis dalinys Sutarties galiojimo laikotarpiu priklausys Lietuvos Respublikai nuosavybės teisėmis, Žemės sklypas Darbų vykdomo laikotarpiui iki Darbų užbaigimo išnuomotas Privačiam subjektui (Šiaulių m. savivaldybės sprendimu Privatus subjektas atleistas nuo žemės nuomos mokesčio), kuriuos jis prižiūrės. Sutarties galiojimo metu Naujas turtas nuosavybės teise priklausys Privačiam subjektui iki jo perdavimo Valdžios subjektui Sutarties nustatyta tvarka. Pasibaigus šios sutarties terminui ar šioje sutartyje nustatytais atvejais, ją nutraukus, Naujas turtas ir žemės sklypas perduodamas Lietuvos Respublikos nuosavybėn per Valdžios subjektą, o priežiūros paslaugos perduodamos Valdžios subjektui.	Privatus subjektas pagal Sutarties sąlygas privalo per pirmus 2,5 metų nuo sutarties įsigaliojimo suprojektuoti ir pastatyti Karinį dalinį Šiaulių mieste. Privatus subjektas įsipareigojo 12,5 metų (t.y. nuo 2,5-ųjų iki 15 metų) teikti karinio dalinio pastatų administravimo, priežiūros ir viešąsias paslaugas, kurių apibūdinimas ir reikalavimai nustatyti Sutartyje.	Reiškia Naują turtą (reiškia ilgalaikį kilnojamą turtą, nenurodytą Specifikacijose, įgytą Privataus subjekto nuožiūra, siekiant užtikrinti savalaikį ir tinkamą Paslaugų teikimą, kurio sąrašą iki Eksploatacijos pradžios Privatus subjektas pateikia Valdžios subjektui ir kuris Sutarties laikotarpiu nuosavybės teise priklausys Privačiam subjektui) ir Karinį dalinį (reiškia suprojektuotą, pastatytą ir atitinkamai įrengtą (įskaitant baldus ir įrangą, nurodytą Specifikacijose) karinio dalinio infrastruktūrą Šiaulių mieste, kaip ji apibrėžta Specifikacijose).	Pasibaigus Sutarties galiojimo terminui ar ją nutraukus prieš terminą šioje Sutartyje nustatyta tvarka ir sąlygomis Naujas turtas (išskyrus Sutarties vykdymo metu visiškai fiziškai nudėvėtą Naują turtą) perduodamas Lietuvos Respublikos nuosavybėn per Valdžios subjektą (tiesiogiai arba jo nurodytam subjektui). Šalys įsipareigoja įforminti nuosavybės teisių į Naują turtą perleidimą tokia forma, kokia bus reikalaujama pagal Sutarties pasibaigimo (nutraukimo) momentu taikytinus teisės aktus. Naujo turto kaina yra įskaičiuota į Valdžios subjekto pagal Sutartį Privačiam subjektui mokamą Metinį atlyginimą arba kompensaciją, jeigu Sutartis nutraukiama prieš terminą, todėl už perleidžiamas nuosavybės teises į Naują turtą Valdžios subjektas nieko nemoka Privačiam subjektui.	Sutartis gali būti nutraukta vienašališkai dėl nuo Privataus subjekto ar Investuotojo priklausančių aplinkybių sutartyje nurodytais pagrindais, dėl nuo Valdžios subjekto priklausančių aplinkybių sutartyje numatytais pagrindais, be Šalių kaltės ir dėl nenugalimos jėgos aplinkybių Sutartyje nustatytomis sąlygomis arba vienos iš Šalių iniciatyva, Sutartyje numatytais atvejais ir pagrindais, įteikiant rašytinį pranešimą kitai Šaliai.	Sutartyje numatytos	Kuriamas ir sukurtas Karinis dalinys Sutarties galiojimo laikotarpiu priklausys Lietuvos Respublikai nuosavybės teisėmis ir bus prižiūrimas Privataus subjekto. Pasibaigus šios Sutarties terminui ar, šioje Sutartyje nustatytais atvejais, ją nutraukus, Karinio dalinio Priežiūros paslaugos perduodamos Valdžios subjektui.	2022 m. lapkričio 24 d. pasiašytas susitarimas 2SU-61, numatant Karinio dalinio sukūrimo (statybų ir įrengimo) Sąnaudų vertės pokyčio (dėl nenumatytų aplinkybių rinkoje) apskaičiavimą ir išmokėjimą (kartu su pokyčio sumai taikytinu PVM) Privačiam subjektui 1 (vieną) kartą kartu su Metinio atlyginimo pirmo mėnesio mokėjimu.
9	Krašto apsaugos ministerija	Partnerystės sutartis su UAB "PPP projektas 2" bei UAB "Salvinta" dėl Karinio dalinio vystymo Rokantiškių kaime (Vilniaus rajone) buvo sudaryta 2021-01-08	Finansinės veiklos modelis ir tinkamas jo laikymasis	Sukurtas Karinis dalinys Sutarties galiojimo laikotarpiu priklausys Lietuvos Respublikai nuosavybės teisėmis, Žemės sklypas Darbų vykdomo laikotarpiui iki Darbų užbaigimo išnuomotas Privačiam subjektui (žemės nuomą mokės Valdžios subjektas), kuriuos jis prižiūrės. Sutarties galiojimo metu Naujas turtas nuosavybės teise priklausys Privačiam subjektui iki jo perdavimo Valdžios subjektui Sutarties nustatyta tvarka. Pasibaigus šios sutarties terminui ar šioje sutartyje nustatytais atvejais, ją nutraukus, Naujas turtas ir žemės sklypas perduodamas Lietuvos Respublikos nuosavybėn per Valdžios subjektą, o priežiūros paslaugos perduodamos Valdžios subjektui.	Privatus subjektas pagal Sutarties sąlygas privalo per pirmus 2,5 metų nuo sutarties įsigaliojimo suprojektuoti ir pastatyti Karinį dalinį Rokantiškių kaime, Vilniaus rajone. Privatus subjektas įsipareigojo 12,5 metų (t.y. nuo 2,5-ųjų iki 15 metų) teikti karinio dalinio pastatų administravimo, priežiūros ir viešąsias paslaugas, kurių apibūdinimas ir reikalavimai nustatyti Sutartyje.	Reiškia Naują turtą (reiškia ilgalaikį kilnojamą turtą, nenurodytą Specifikacijose, įgytą Privataus subjekto nuožiūra, siekiant užtikrinti savalaikį ir tinkamą Paslaugų teikimą, kurio sąrašą iki Eksploatacijos pradžios Privatus subjektas pateikia Valdžios subjektui ir kuris Sutarties laikotarpiu nuosavybės teise priklausys Privačiam subjektui) ir Karinį dalinį (reiškia suprojektuotą, pastatytą ir atitinkamai įrengtą (įskaitant baldus ir įrangą, nurodytą Specifikacijose) karinio dalinio infrastruktūrą Rokantiškių kaime, Vilniaus rajone, kaip ji apibrėžta Specifikacijose).	Pasibaigus Sutarties galiojimo terminui ar ją nutraukus prieš terminą šioje Sutartyje nustatyta tvarka ir sąlygomis Naujas turtas (išskyrus Sutarties vykdymo metu visiškai fiziškai nudėvėtą Naują turtą) perduodamas Lietuvos Respublikos nuosavybėn per Valdžios subjektą (tiesiogiai arba jo nurodytam subjektui). Šalys įsipareigoja įforminti nuosavybės teisių į Naują turtą perleidimą tokia forma, kokia bus reikalaujama pagal Sutarties pasibaigimo (nutraukimo) momentu taikytinus teisės aktus. Naujo turto kaina yra įskaičiuota į Valdžios subjekto pagal Sutartį Privačiam subjektui mokamą Metinį atlyginimą arba kompensaciją, jeigu Sutartis nutraukiama prieš terminą, todėl už perleidžiamas nuosavybės teises į Naują turtą Valdžios subjektas nieko nemoka Privačiam subjektui.	Sutartis gali būti nutraukta vienašališkai dėl nuo Privataus subjekto ar Investuotojo priklausančių aplinkybių sutartyje nurodytais pagrindais, dėl nuo Valdžios subjekto priklausančių aplinkybių sutartyje numatytais pagrindais, be Šalių kaltės ir dėl nenugalimos jėgos aplinkybių Sutartyje nustatytomis sąlygomis arba vienos iš Šalių iniciatyva, Sutartyje numatytais atvejais ir pagrindais, įteikiant rašytinį pranešimą kitai Šaliai.	Sutartyje numatytos	Kuriamas ir sukurtas Karinis dalinys Sutarties galiojimo laikotarpiu priklausys Lietuvos Respublikai nuosavybės teisėmis ir bus prižiūrimas Privataus subjekto. Pasibaigus šios Sutarties terminui ar, šioje Sutartyje nustatytais atvejais, ją nutraukus, Karinio dalinio Priežiūros paslaugos perduodamos Valdžios subjektui.	2022 m. rugsėjo 8 d. pasiašytas susitarimas 2SU-44, numatant Karinio dalinio sukūrimo (statybų ir įrengimo) Sąnaudų vertės pokyčio (dėl nenumatytų aplinkybių rinkoje) apskaičiavimą ir išmokėjimą (kartu su pokyčio sumai taikytinu PVM) Privačiam subjektui 1 (vieną) kartą kartu su Metinio atlyginimo pirmo mėnesio mokėjimu.

Eil. Nr.	Savivaldybė / Įstaiga	Partnerystės sutarties rūšis	Svarbios partnerystės sutarties sąlygos, nuo kurių gali priklausyti būsimųjų piniągų srautų dydis, jų gavimo laikas ir tikimybė	Teisė naudoti partnerystės sutartyje nurodytą turtą	Privataus subjekto įsipareigojimai teikti partnerystės sutartyje nurodytas paslaugas	Turtas	Teisė partnerystės sutarties pabaigoje priimti nurodytą turtą	Partnerystės sutarties pratęsimo ir nutraukimo galimybės	Kitos teisės ir įsipareigojimai	Įsipareigojimai suteikti privačiam subjektui prieigą prie Turto	Per ataskaitinį laikotarpį padaryti partnerystės sutarties pasikeitimai
1	2	3	4	5	6	7	8	9	10	11	12
10	Krašto apsaugos ministerija	Partnerystės sutartis su UAB "PPP projektas 3" bei UAB "Salvinta" dėl Karinio dalinio vystymo Šilalės rajone, Pajūrio miestelyje buvo sudaryta 2021-01-08	Finansinės veiklos modelis ir tinkamas jo laikymasis	Sukurtas Karinis dalinys Sutarties galiojimo laikotarpiu priklausys Lietuvos Respublikai nuosavybės teisėmis, Žemės sklypas Darbų vykdomo laikotarpiui iki Darbų užbaigimo išnuomotas Privačiam subjektui (žemės nuomą mokės Valdžios subjektas), kuriuos jis prižiūrės. Sutarties galiojimo metu Naujas turtas nuosavybės teise priklausys Privačiam subjektui iki jo perdavimo Valdžios subjektui Sutarties nustatyta tvarka. Pasibaigus šios sutarties terminui ar šioje sutartyje nustatytais atvejais, ją nutraukus, Naujas turtas ir žemės sklypas perduodamas Lietuvos Respublikos nuosavybėn per Valdžios subjektą, o priežiūros paslaugos perduodamos Valdžios subjektui.	Privatus subjektas pagal Sutarties sąlygas privalo per pirmus 2,5 metų nuo sutarties įsigaliojimo suprojektuoti ir pastatyti Karinį dalinį Šilalės rajone, Pajūrio miestelyje. Privatus subjektas įsipareigojo 12,5 metų (t.y. nuo 2,5-ųjų iki 15 metų) teikti karinio dalinio pastatų administravimo, priežiūros ir viešąsias paslaugas, kurių apibūdinimas ir reikalavimai nustatyti Sutartyje.	Reiškia Naują turtą (reiškia ilgalaikį kilnojamą turtą, nenurodytą Specifikacijose, įgytą Privataus subjekto nuožiūra, siekiant užtikrinti savalaikį ir tinkamą Paslaugų teikimą, kurio sąrašą iki Eksploatacijos pradžios Privatus subjektas pateikia Valdžios subjektui ir kuris Sutarties laikotarpiu nuosavybės teise priklausys Privačiam subjektui) ir Karinį dalinį (reiškia suprojektuotą, pastatytą ir atitinkamai įrengtą (įskaitant baldus ir įrangą, nurodytą Specifikacijose) karinio dalinio infrastruktūrą Šilalės rajone, Pajūrio miestelyje kaip ji apibrėžta Specifikacijose).	Pasibaigus Sutarties galiojimo terminui ar ją nutraukus prieš terminą šioje Sutartyje nustatyta tvarka ir sąlygomis Naujas turtas (išskyrus Sutarties vykdymo metu visiškai fiziškai nudėvėtą Naują turtą) perduodamas Lietuvos Respublikos nuosavybėn per Valdžios subjektą (tiesiogiai arba jo nurodytam subjektui). Šalys įsipareigoja įforminti nuosavybės teisių į Naują turtą perleidimą tokia forma, kokia bus reikalaujama pagal Sutarties pasibaigimo (nutraukimo) momentu taikytinus teisės aktus. Naujo turto kaina yra įskaičiuota į Valdžios subjekto pagal Sutartį Privačiam subjektui mokamą Metinį atlyginimą arba kompensaciją, jeigu Sutartis nutraukiama prieš terminą, todėl už perleidžiamas nuosavybės teises į Naują turtą Valdžios subjektas nieko nemoka Privačiam subjektui.	Sutartis gali būti nutraukta vienašališkai dėl nuo Privataus subjekto ar Investuotojo priklausančių aplinkybių sutartyje nurodytais pagrindais, dėl nuo Valdžios subjekto priklausančių aplinkybių sutartyje numatytais pagrindais, be Šalių kaltės ir dėl nenugalimos jėgos aplinkybių Sutartyje nustatytomis sąlygomis arba vienos iš Šalių iniciatyva, Sutartyje numatytais atvejais ir pagrindais, įteikiant rašytinį pranešimą kitai Šaliai.	Sutartyje numatytos	Kuriamas ir sukurtas Karinis dalinys Sutarties galiojimo laikotarpiu priklausys Lietuvos Respublikai nuosavybės teisėmis ir bus prižiūrimas Privataus subjekto. Pasibaigus šios Sutarties terminui ar, šioje Sutartyje nustatytais atvejais, ją nutraukus, Karinio dalinio Priežiūros paslaugos perduodamos Valdžios subjektui.	2022 m. rugsėjo 8 d. pasiaišytas susitarimas 2SU-43, numatant Karinio dalinio sukūrimo (statybų ir įrengimo) Sąnaudų vertės pokyčio (dėl nenumatytų aplinkybių rinkoje) apskaičiavimą ir išmokėjimą (kartu su pokyčio sumai taikytinu PVM) Privačiam subjektui 1 (vieną) kartą kartu su Metinio atlyginimo pirmo mėnesio mokėjimu.

Pokyčiai viešojo sektoriaus subjektų grupėje
PAGAL 2022 M. GRUODŽIO 31 D. DUOMENIS

Eil. Nr.	VSS, apie kurį teikiama konsolidavimui svarbi informacija		VSS statusas	Sprendimo įvykdymo data (metai-mėnuo-diena)*	Ataskaitinis laikotarpis	VSS grupės kodas**	Reorganizavimas***			
							Jungimo būdu		Skaidymo būdu	
	Kodas	Pavadinimas					Prijungimas	Sujungimas	Išdalijimas	Padalijimas
1	111964225	Klaipėdos paslaugų ir verslo mokykla	Reorganizuojamas	2022-08-31	2022.01	MVAL27	190974424			
2	147178142	Panevėžio darbo rinkos mokymo centras	Reorganizuojamas	2022-08-31	2022.01	MVAL27		306137642		
3	304384359	Panevėžio Margaritos Rimkevičaitės profesinio rengimo centras	Reorganizuojamas	2022-08-31	2022.01	MVAL27		306137642		
4	111963995	Viešoji įstaiga Panevėžio profesinio rengimo centras	Reorganizuojamas	2022-08-31	2022.01	MVAL27		306137642		
5	191347976	Sveikatos mokymo ir ligų prevencijos centras	Reorganizuojamas	2022-07-01	2022.01	MVAL25	111958286			
6	191718164	Sveikatos priežiūros ir farmacijos specialistų kompetencijų centras	Reorganizuojamas	2022-07-01	2022.01	MVAL25	111958286			
7	195551645	Valstybinis psichikos sveikatos centras	Reorganizuojamas	2022-07-01	2022.01	MVAL25	111958286			
8	302427477	Užkrečiamųjų ligų ir AIDS centras	Reorganizuojamas	2022-07-01	2022.01	MVAL25	291349070			
9	302578543	Regioninės plėtros departamentas prie Vidaus reikalų ministerijos	Reorganizuojamas	2022-07-01	2022.01	MVAL31	188601464			
10	288743920	Anykščių regioninio parko direkcija	Reorganizuojamas	2022-07-25	2022.01	MVAL10		306108968		
11	188737795	Asvejos regioninio parko direkcija	Reorganizuojamas	2022-07-25	2022.01	MVAL10		306108968		
12	188660683	Biržų regioninio parko direkcija	Reorganizuojamas	2022-07-25	2022.01	MVAL10		306108968		
13	193371328	Kauno marių regioninio parko direkcija	Reorganizuojamas	2022-07-25	2022.01	MVAL10		306108968		
14	188602566	Krekenavos regioninio parko direkcija	Reorganizuojamas	2022-07-25	2022.01	MVAL10		306108968		
15	188738178	Sartų ir Gražutės regioninių parkų direkcija	Reorganizuojamas	2022-07-25	2022.01	MVAL10		306108968		
16	193372387	Sirvetos regioninio parko direkcija	Reorganizuojamas	2022-07-25	2022.01	MVAL10		306108968		
17	188738210	Aukštadvario regioninio parko direkcija	Reorganizuojamas	2022-07-01	2022.01	MVAL10		306109963		
18	188737838	Dieveniškių istorinio regioninio parko direkcija	Reorganizuojamas	2022-07-01	2022.01	MVAL10		306109963		
19	293371090	Metelių regioninio parko direkcija	Reorganizuojamas	2022-07-01	2022.01	MVAL10		306109963		
20	193326571	Nemuno kilpų regioninio parko direkcija	Reorganizuojamas	2022-07-01	2022.01	MVAL10		306109963		
21	188763612	Neries regioninio parko direkcija	Reorganizuojamas	2022-07-01	2022.01	MVAL10		306109963		
22	193377733	Panemunių regioninio parko direkcija	Reorganizuojamas	2022-07-01	2022.01	MVAL10		306109963		
23	188735634	Veisiejų regioninio parko direkcija	Reorganizuojamas	2022-07-01	2022.01	MVAL10		306109963		
24	188739084	Vištytčio regioninio parko direkcija	Reorganizuojamas	2022-07-01	2022.01	MVAL10		306109963		
25	190741384	Žuvinto biosferos rezervato direkcija	Reorganizuojamas	2022-07-01	2022.01	MVAL10		306109963		
26	288642280	Dubysos regioninio parko direkcija	Reorganizuojamas	2022-07-01	2022.01	MVAL10		306109002		
27	188737980	Kurtuvėnų regioninio parko direkcija	Reorganizuojamas	2022-07-01	2022.01	MVAL10		306109002		
28	193372191	Salantų regioninio parko direkcija	Reorganizuojamas	2022-07-01	2022.01	MVAL10		306109002		
29	188757292	Tytuvėnų regioninio parko direkcija	Reorganizuojamas	2022-07-01	2022.01	MVAL10		306109002		
30	193374057	Varnių regioninio parko direkcija	Reorganizuojamas	2022-07-01	2022.01	MVAL10		306109002		
31	193370226	Ventos regioninio parko direkcija	Reorganizuojamas	2022-07-01	2022.01	MVAL10		306109002		
32	193375878	Žagarės regioninio parko direkcija	Reorganizuojamas	2022-07-01	2022.01	MVAL10		306109002		
33	290741570	Kamanų valstybinio gamtinio rezervato direkcija	Reorganizuojamas	2022-07-01	2022.01	MVAL10		306109002		
34	193371666	Nemuno deltos regioninio parko direkcija	Reorganizuojamas	2022-07-01	2022.01	MVAL10		306109995		
35	188738897	Pagramančio regioninio parko direkcija	Reorganizuojamas	2022-07-01	2022.01	MVAL10		306109995		
36	288706740	Pajūrio regioninio parko direkcija	Reorganizuojamas	2022-07-01	2022.01	MVAL10		306109995		
37	188764671	Rambyno regioninio parko direkcija	Reorganizuojamas	2022-07-01	2022.01	MVAL10		306109995		
38	188739312	Viešvilės valstybinio gamtinio rezervato direkcija	Reorganizuojamas	2022-07-01	2022.01	MVAL10		306109995		
39	188730854	Mokslo, inovacijų ir technologijų agentūra	Reorganizuojamas	2022-11-30	2022.01	MVAL27	188716281			
40	111959573	Mokslo ir enciklopedijų leidybos centras	Reorganizuojamas	2022-12-31	2022.12	MVAL27	290757560			
41	195004583	Riešės gimnazija	Reorganizuojamas	2022-08-31	2022.01	MVAL27				306138018 ir 306139262
42	190979695	Kauno vaikų socializacijos centras "Saulutė"	Reorganizuojamas	2022-09-01	2022.01	MVAL27	190089213			
43	190798047	Vilniaus technologijų mokymo ir reabilitacijos centras	Reorganizuojamas	2022-09-01	2022.01	MVAL27	305239644			
44	120091738	Vilniaus Jeruzalės darbo rinkos mokymo centras	Reorganizuojamas	2022-09-01	2022.01	MVAL27		306138865		
45	300039885	Vilniaus technologijų mokymo centras	Reorganizuojamas	2022-09-01	2022.01	MVAL27		306138865		

46	111964378	Kauno buitinių paslaugų ir verslo mokykla	Reorganizuojamas	2022-09-01	2022.01	MVAL27	111961453			
47	304311642	Kauno technikos profesinio mokymo centras	Reorganizuojamas	2022-09-01	2022.01	MVAL27		306139604		
48	190808616	Vilkijos žemės ūkio mokykla	Reorganizuojamas	2022-09-01	2022.01	MVAL27		306139604		
49	190972373	Kauno statybos ir paslaugų mokymo centras	Reorganizuojamas	2022-09-01	2022.01	MVAL27		306139604		
50	190804938	Viešoji įstaiga Kretingos technologijos ir verslo mokykla	Reorganizuojamas	2022-09-01	2022.01	MVAL27	140199874			
51	300039668	Šiaulių profesinio rengimo centras	Reorganizuojamas	2022-09-01	2022.01	MVAL27		306139052		
52	144132264	Viešoji įstaiga Šiaulių darbo rinkos mokymo centras	Reorganizuojamas	2022-09-01	2022.01	MVAL27		306139052		
53	190087881	Viešoji įstaiga Kuršėnų politechnikos mokykla	Reorganizuojamas	2022-09-01	2022.01	MVAL27		306139052		
54	190807471	Varėnos technologijos ir verslo mokykla	Reorganizuojamas	2022-09-01	2022.01	MVAL27	300039337			
55	121900559	Viešoji įstaiga "MOKSLO IR TECHNOLOGIJŲ PARKAS"	Likviduotas	2022-09-15	2022.01	MVAL47				
56	303004035	Viešoji įstaiga Būsto energijos taupymo agentūra	Likviduotas	2022-07-07	2022.01	MVAL9				
57	302454111	VšĮ „Versli Lietuva”	Reorganizuojamas	2022-04-08	2022.01	MVAL30	125447177			
58	188710257	Koncertinė įstaiga Lietuvos Respublikos vidaus reikalų ministerijos Reprezentacinis pučiamųjų orkestras	Reorganizuojamas	2022-12-31	2022.12	MVAL31	188785847			

* VSAKIS viešojo sektoriaus subjekto reorganizavimo arba likvidavimo data nustatoma vadovaujantis Viešojo sektoriaus subjektų finansinių ataskaitų rinkinių konsolidavimo tvarkos aprašo 69 punkto nuostatomis.

** Viešojo sektoriaus subjektų grupės finansinėms ataskaitoms konsoliduoti kodas, nurodomas Lietuvos Respublikos finansų ministro įsakymu tvirtinamoje konsolidavimo schemoje.

*** Lietuvos Respublikos civilinio kodekso 2.97 straispnyje nurodyti reorganizavimo būdai:

Prijungimas - tai vieno ar daugiau juridinių asmenų prijungimas prie kito juridinio asmens, kuriam pereina visos reorganizuojamojo juridinio asmens teisės ir pareigos.

Sujungimas - tai dviejų ar daugiau juridinių asmenų susivienijimas į naują juridinį asmenį, kuriam pereina visos reorganizuotų juridinių asmenų teisės ir pareigos.

Išdalijimas - tai reorganizuojamo juridinio asmens teisių ir pareigų išdalijimas kitiems veikiantiems juridiniams asmenims.

Padalijimas - tai vieno reorganizuojamojo juridinio asmens pagrindu įsteigiamas dviejų ar daugiau juridinių asmenų, kuriems tam tikromis dalimis pereina reorganizuoto juridinio asmens teisės ir pareigos.

LIETUVOS BANKAS
EUROSISTEMA

Lietuvos banko metinės finansinės ataskaitos

RINKINYS

2022

ISSN 1648-9756 (online)

© Lietuvos bankas, 2023
Gedimino pr. 6, LT-01103 Vilnius
www.lb.lt

TURINYS

NEPRIKLAUSOMO AUDOTORIAUS IŠVADA LIETUVOS RESPUBLIKOS SEIMUI 4
LIETUVOS BANKO BALANSAS 6
LIETUVOS BANKO PELNO (NUOSTOLIO) ATASKAITA.....8
1. METINIŲ FINANSINIŲ ATASKAITŲ SUDARYMO PAGRINDAI IR PATEIKIMAS 9
AIŠKINAMASIS RAŠTAS 9
2. APSKAITOS POLITIKA 9
3. FINANSINĖS RIZIKOS VALDYMAS 15
4. SU DALYVAVIMU EUROSISTEMOJE SUSIJUSIŲ OPERACIJŲ FINANSINĖS APSKAITOS PRINCIPAI.....16
5. ĮVYKIAI PO BALANSO DATOS. HRVATSKA NARODNA BANKA PRISIJUNGĖ PRIE EUROSISTEMOS 22
6. PASTABOS DĖL BALANSO.....22
7. PASTABOS DĖL PELNO (NUOSTOLIO) ATASKAITOS 33
8. KITOS PASTABOS 37

NEPRIKLAUSOMO AUDITORIAUS IŠVADA

Lietuvos Respublikos Seimui:

Nuomonė

Mes atlikome Lietuvos banko (toliau – Bankas) metinių finansinių ataskaitų rinkinio, kurį sudaro 2022 m. gruodžio 31 d. balansas ir tą dieną pasibaigusių metų pelno (nuostolio) ataskaita bei aiškinamasis raštas, įskaitant svarbių apskaitos metodų santrauką, auditą.

Mūsų nuomone, pridėtas finansinių ataskaitų rinkinys visais reikšmingais atžvilgiais teisingai pateikia Banko 2022 m. gruodžio 31 d. finansinę padėtį ir tą dieną pasibaigusių metų finansinius veiklos rezultatus pagal Europos Centrinio Banko (ECB) valdančios tarybos patvirtintas ECB gaires (ES) 2016/2249 dėl Europos centrinių bankų sistemos apskaitos ir finansinės atskaitomybės teisinio pagrindo (ECB/2016/34), su pakeitimais, Lietuvos banko įstatymą bei Lietuvos banko valdybos patvirtintą Lietuvos banko apskaitos politiką.

Pagrindas nuomonei pareikšti

Auditą atlikome pagal tarptautinius audito standartus (TAS). Mūsų atsakomybė pagal šiuos standartus išsamiai apibūdinta šios išvados skyriuje „Auditoriaus atsakomybė už finansinių ataskaitų rinkinio auditą". Mes esame nepriklausomi nuo Banko pagal Tarptautinių buhalterių etikos standartų valdybos išleistą Buhalterių profesionalų etikos kodeksą (toliau – TBESV kodeksas) ir Lietuvos Respublikos finansinių ataskaitų audito įstatymo reikalavimus, susijusius su auditu Lietuvos Respublikoje. Mes taip pat laikomės kitų etikos reikalavimų, susijusių su Lietuvos Respublikos finansinių ataskaitų audito įstatymu ir TBESV kodeksu.

Mes tikime, kad mūsų surinkti audito įrodymai yra pakankami ir tinkami mūsų nuomonei pagrįsti.

Kiti dalykai

Banko finansinių ataskaitų rinkinys už metus, pasibaigusius 2021 m. gruodžio 31 d. auditavo kitas auditorius, kuris 2022 m. kovo 31 d. pareiškė nemodifikuotą nuomonę apie šį finansinių ataskaitų rinkinį.

Vadovybės ir už valdymą atsakingų asmenų atsakomybė už finansinių ataskaitų rinkinį

Vadovybė yra atsakinga už finansinių ataskaitų rinkinio parengimą ir teisingą pateikimą pagal Europos Centrinio Banko (ECB) valdančios tarybos patvirtintas ECB gaires (ES) 20216/2249 dėl Europos centrinių bankų sistemos apskaitos ir finansinės atskaitomybės teisinio pagrindo (ECB/20216/34), su pakeitimais, Lietuvos banko įstatymą bei Lietuvos banko valdybos patvirtintą Lietuvos banko apskaitos politiką, ir tokią vidaus kontrolę, kokia, vadovybės nuomone, yra būtina finansinių ataskaitų rinkiniui parengti be reikšmingų iškraipymų dėl apgaulės ar klaidos.

Rengdama finansinių ataskaitų rinkinį, vadovybė privalo įvertinti Banko gebėjimą tęsti veiklą ir atskleisti (jei būtina) dalykus, susijusius su veiklos tęstinumu ir veiklos tęstinumo apskaitos principo taikymu, išskyrus tuos atvejus, kai vadovybė ketina likviduoti Banką ar nutraukti veiklą arba neturi kitų realių alternatyvų, tik taip pasielgti.

Už valdymą atsakingi asmenys privalo prižiūrėti Banko finansinių ataskaitų rinkinio rengimo procesą.

Auditoriaus atsakomybė už finansinių ataskaitų rinkinio auditą

Mūsų tikslas yra gauti pakankamą užtikrinimą dėl to, ar finansinių ataskaitų rinkinys kaip visuma nėra reikšmingai iškraipytas dėl apgaulės ar klaidos, ir išleisti auditoriaus išvadą, kurioje pateikiama mūsų nuomonė. Pakankamas užtikrinimas – tai aukšto lygio užtikrinimas, o ne garantija, kad reikšmingą iškraipymą, jeigu jis yra, visada galima nustatyti per auditą, kuris atliekamas pagal TAS. Iškraipymai, kurie gali atsirasti dėl apgaulės ar klaidos, laikomi reikšmingais, jeigu galima pagrįstai numatyti, kad atskirai ar kartu jie gali turėti didelės įtakos vartotojų ekonominiams sprendimams, priimamiems remiantis finansinių ataskaitų rinkiniu.

Atlikdami auditą pagal tarptautinius audito standartus, viso audito metu priimame profesinius sprendimus ir laikomės profesinio skepticizmo principo. Mes taip pat:

- Nustatome ir įvertiname finansinių ataskaitų rinkinio reikšmingo iškraipymo dėl apgaulės arba klaidų riziką, suplanuojame ir atliekame procedūras kaip atsaką į tokią riziką ir surenkame pakankamų tinkamų audito įrodymų mūsų nuomonei pagrįsti. Reikšmingo iškraipymo dėl apgaulės neaptikimo rizika yra didesnė nei reikšmingo iškraipymo dėl klaidų neaptikimo rizika, nes apgaule gali būti sukčiavimas, klastojimas, tyčinis praleidimas, klaidingas aiškinimas arba vidaus kontrolių nepaisymas.
- Suprantame su auditu susijusias vidaus kontroles, kad galėtume suplanuoti konkrečiomis aplinkybėmis tinkamas audito procedūras, o ne tam, kad galėtume pareikšti nuomonę apie Banko vidaus kontrolės veiksmingumą.
- Įvertiname taikomų apskaitos metodų tinkamumą ir apskaitinių vertinimų bei susijusių vadovybės atskleidimų pagrįstumą.
- Padarome išvadą dėl taikomo veiklos tęstinumo apskaitos principo tinkamumo ir dėl to, ar, remiantis surinktais įrodymais, egzistuoja su įvykiais ar sąlygomis susijęs reikšmingas neapibrėžtumas, dėl kurio gali kilti reikšmingų abejonių dėl Banko gebėjimo tęsti veiklą. Jeigu padarome išvadą, kad toks reikšmingas neapibrėžtumas egzistuoja, auditoriaus išvadoje privalome atkreipti dėmesį į susijusius atskleidimus finansinių ataskaitų rinkinyje arba, jeigu tokių atskleidimų nepakanka, turime modifikuoti savo nuomonę. Mūsų išvados pagrįstos audito įrodymais, kuriuos surinkome iki auditoriaus išvados datos. Tačiau, būsimi įvykiai ar sąlygos gali lemti, kad Bankas negalės toliau tęsti savo veiklos.
- Įvertiname bendrą finansinių ataskaitų rinkinio pateikimą, struktūrą ir turinį, įskaitant atskleidimus, ir tai, ar finansinių ataskaitų rinkinyje pateikti pagrindžiantys sandoriai ir įvykiai taip, kad atitiktų teisingo pateikimo koncepciją.

Mes, be visų kitų dalykų, informuojame už valdymą atsakingus asmenis apie audito apimtį ir atlikimo laiką bei reikšmingus audito pastebėjimus, įskaitant svarbius vidaus kontrolės trūkumus, kuriuos nustatome audito metu.

Auditorius Romanas Skrebnevskis
Auditoriaus pažymėjimo Nr. 000471

UAB „ROSK Consulting"
Įmonės audito pažymėjimo Nr. 001514

Vilnius, Lietuva
2023 m. kovo 31 d.

Elektroniniu auditoriaus parašu pasirašoma tik Nepriklausomo auditoriaus išvada.

LIETUVOS BANKO BALANSAS

(tūkst. Eur)

	Pastabos	2022 12 31	2021 12 31
TURTAS			
1. Auksas ir gautinas auksas	**1**	**319 752**	**301 628**
2. Pretenzijos ne euro zonos rezidentams užsienio valiuta		**4 812 029**	**5 529 482**
Iš TVF gautinos lėšos	2	852 186	851 182
Sąskaitos bankuose ir investicijos į vertybinius popierius, išorės paskolos ir kitas išorės turtas	3	3 959 843	4 678 300
3. Pretenzijos euro zonos rezidentams užsienio valiuta	**4**	**2 768**	**1 616**
4. Pretenzijos ne euro zonos rezidentams eurais	**5**	**92 405**	**19 695**
5. Su pinigų politikos operacijomis susijęs skolinimas euro zonos kredito įstaigoms eurais	**6**	**1 628 810**	**1 628 810**
Pagrindinės refinansavimo operacijos		–	–
Ilgesnės trukmės refinansavimo operacijos		1 628 810	1 628 810
Koreguojamosios grįžtamosios operacijos		–	–
Struktūrinės grįžtamosios operacijos		–	–
Ribinio skolinimo galimybė		–	–
Kreditai, susiję su įkaito vertės išlaikymo prievole		–	–
6. Kitos pretenzijos euro zonos kredito įstaigoms eurais	**7**	**1 606**	**904**
7. Euro zonos rezidentų vertybiniai popieriai eurais		**13 350 617**	**13 295 289**
Pinigų politikos tikslais laikomi vertybiniai popieriai	8	12 985 330	12 992 282
Kiti vertybiniai popieriai	9	365 286	303 007
8. Valdžios sektoriaus skola eurais		**–**	**–**
9. Vidinės Eurosistemos pretenzijos		**8 508 496**	**16 830 959**
Dalyvavimas ECB	10	213 408	209 877
Pretenzijos, atitinkančios pervestas užsienio atsargas	11	233 496	233 496
Grynosios pretenzijos, susijusios su eurų banknotų paskirstymu Eurosistemoje	12	1 040 765	1 544 825
Kitos Eurosistemos pretenzijos (grynosios)	13	7 020 828	14 842 762
10. Nebaigtų atsiskaitymų lėšos		**–**	**60**
11. Kitas turtas		**627 821**	**533 294**
Ilgalaikis materialusis ir nematerialusis turtas	14	39 359	36 127
Kitas finansinis turtas	15	456 534	412 877
Nebalansinių priemonių perkainojimo skirtumai	16	40 186	21 513
Sukauptos pajamos ir būsimųjų laikotarpių išlaidos	17	90 656	61 513
Kitas įvairus turtas	18	1 086	1 264
VISAS TURTAS		**29 344 303**	**38 141 736**

LIETUVOS BANKO BALANSAS

(tūkst. Eur)

	Pastabos	2022 12 31	2021 12 31
ĮSIPAREIGOJIMAI			
1. Banknotai apyvartoje	**19**	**8 371 076**	**8 223 855**
2. Įsipareigojimai euro zonos kredito įstaigoms, susiję su pinigų politikos operacijomis, eurais	**20**	**12 443 493**	**15 591 795**
Einamosios sąskaitos (įskaitant privalomųjų atsargų sistemą)		1 091 337	15 591 795
Indėlių galimybė		11 352 156	–
Terminuotieji indėliai		–	–
Koreguojamosios grįžtamosios operacijos		–	–
Indėliai, susiję su įkaito vertės išlaikymo prievole		–	–
3. Kiti įsipareigojimai euro zonos kredito įstaigoms eurais		**9 900**	**–**
4. Išleisti skolos sertifikatai		**–**	**–**
5. Įsipareigojimai kitiems euro zonos rezidentams eurais	**21**	**4 546 049**	**8 997 229**
Įsipareigojimai valdžios sektoriui		2 002 516	4 126 552
Kiti įsipareigojimai		2 543 532	4 870 677
6. Įsipareigojimai ne euro zonos rezidentams eurais	**22**	**1 331 286**	**2 519 591**
7. Įsipareigojimai euro zonos rezidentams užsienio valiuta	**23**	**303 004**	**279 703**
8. Įsipareigojimai ne euro zonos rezidentams užsienio valiuta	**24**	**–**	**14 461**
9. TVF suteiktų specialiųjų skolinimosi teisių atitikmuo	**2**	**701 568**	**692 713**
10. Vidiniai Eurosistemos įsipareigojimai		**–**	**–**
Grynieji įsipareigojimai, susiję su eurų banknotų paskirstymu Eurosistemoje		–	–
Kiti Eurosistemos įsipareigojimai (grynieji)	13	–	–
11. Nebaigtų atsiskaitymų lėšos		**8 100**	**2**
12. Kiti įsipareigojimai		**301 564**	**304 653**
Nebalansinių priemonių perkainojimo skirtumai	16	9 310	36 385
Sukauptos išlaidos ir būsimųjų laikotarpių pajamos	25	29 270	13 955
Kiti įvairūs įsipareigojimai	26	262 985	254 313
13. Atidėjiniai	**27**	**297 778**	**461 846**
14. Perkainojimo sąskaitos	**28**	**507 144**	**512 164**
15. Kapitalas	**29**	**523 343**	**505 736**
Įstatinis kapitalas		60 000	60 000
Atsargos kapitalas		463 343	445 736
16. Pelnas	**40**	**–**	**37 989**
VISI ĮSIPAREIGOJIMAI		**29 344 303**	**38 141 736**

LIETUVOS BANKO PELNO (NUOSTOLIO) ATASKAITA

(tūkst. Eur)

	Pastabos	2022 m.	2021 m.
Palūkanų pajamos		244 350	193 522
Palūkanų išlaidos		(55 985)	(20 391)
1. Grynosios palūkanų pajamos	**30**	**188 365**	**173 131**
Grynosios realizuotosios pajamos (išlaidos) iš finansinių operacijų		(73 656)	106 585
Finansinių straipsnių vertės sumažėjimas		(185 330)	(21 929)
Pervedimai į atidėjinius rizikoms		163 989	(111 000)
2. Grynasis finansinių operacijų, vertės sumažėjimo ir atidėjinių rizikoms rezultatas	**31**	**(94 997)**	**(26 345)**
Komisinių ir kitų atlygių pajamos		15 237	11 802
Komisinių ir kitų atlygių išlaidos		(3 819)	(3 231)
3. Grynosios komisinių ir kitų atlygių pajamos	**32**	**11 418**	**8 571**
4. Pajamos iš nuosavybės finansinių priemonių	**33**	**12 602**	**11 286**
5. Grynasis pinigų politikos pajamų paskirstymo rezultatas	**34**	**(69 953)**	**(87 176)**
6. Kitos pajamos	**35**	**6 502**	**1 731**
GRYNOSIOS PAJAMOS		**53 937**	**81 198**
7. Personalo išlaikymo išlaidos	**36**	**(24 166)**	**(22 059)**
8. Administracinės išlaidos	**37**	**(18 405)**	**(13 782)**
9. Turto nusidėvėjimo ir amortizacijos išlaidos	**14**	**(4 629)**	**(4 320)**
10. Banknotų gamybos išlaidos	**38**	**(2 900)**	**(2 005)**
11. Kitos išlaidos	**39**	**(3 836)**	**(1 043)**
PELNAS	**40**	**–**	**37 989**

Lietuvos banko 2022 m. finansinių ataskaitų rinkinys patvirtintas Lietuvos banko valdybos 2023 m. kovo 28 d. nutarimu Nr. 03-65.

Valdybos pirmininkas

Gediminas Šimkus
(pasirašyta el. parašu)

Korporatyvinių paslaugų departamento direktorė

Jurgita Šaučiūnienė
(pasirašyta el. parašu)

AIŠKINAMASIS RAŠTAS

1. METINIŲ FINANSINIŲ ATASKAITŲ SUDARYMO PAGRINDAI IR PATEIKIMAS

Nuo 2015 m. sausio 1 d. Lietuva yra euro zonos narė.

Lietuvos bankas finansinę apskaitą tvarko ir metines finansines ataskaitas sudaro vadovaudamasis Europos Centrinio Banko (ECB) valdančiosios tarybos patvirtintomis ECB gairėmis (ES) 2016/2249 dėl Europos centrinių bankų sistemos apskaitos ir finansinės atskaitomybės teisinio pagrindo (ECB/2016/34), su pakeitimais (toliau – Apskaitos gairės), Lietuvos banko įstatymu ir Lietuvos banko valdybos patvirtinta Lietuvos banko apskaitos politika. Tose finansinės apskaitos srityse, kurių nereglamentuoja Apskaitos gairės ir Lietuvos banko apskaitos politika ir kai nėra atitinkamai sričiai taikomų ECB reikalavimų arba nurodymų, vadovaujamasi Europos Sąjungos (ES) teisės aktais patvirtintų tarptautinių apskaitos ir finansinės atskaitomybės standartų principais.

Lietuvos banko balanse, pelno (nuostolio) ataskaitoje ir pastabose pateikiami suminiai skaičiai dėl apvalinimo gali nesutapti su juos sudarančių skaičių suma.

2. APSKAITOS POLITIKA

2.1. BENDRIEJI PRINCIPAI

Lietuvos banko finansinė apskaita tvarkoma vadovaujantis šiais pagrindiniais apskaitos principais: veiklos tęstinumo, kaupimo ir įvykių po balanso datos.

Kokybinės Lietuvos banko sudaromų metinių finansinių ataskaitų savybės yra šios: ekonominė realybė ir skaidrumas, atsargumas, reikšmingumas, nuoseklumas ir palyginamumas.

Auksas, apyvartiniai vertybiniai popieriai ir kitas, esantis finansinio turto sudėtyje, balansinis ir nebalansinis turtas bei įsipareigojimai (toliau – finansiniai straipsniai) į finansinę apskaitą įrašomi įsigijimo (sandorio) verte ir metinėse finansinėse ataskaitose parodomi pagal jų rinkos kainą (išskyrus kitame finansiniame turte parodomas neapyvartines nuosavybės priemones ir amortizuota verte vertinamus skolos vertybinius popierius). Aukso, kiekvienos emisijos skolos ir nuosavybės apyvartinių vertybinių popierių bei išankstinių dar nepaskelbtų hipoteka užtikrintų vertybinių popierių sandorių ir kiekvieno išvestinio sandorio perkainojimo pagal rinkos kainą rezultatų apskaita tvarkoma atskirai.

Finansiniai straipsniai užsienio valiuta metinėse finansinėse ataskaitose parodomi eurais pagal rinkos kursą[1]. Kiekvienos užsienio valiutos perkainojimo pagal rinkos kursą rezultatų apskaita tvarkoma atskirai.

Lietuvos bankas nerealizuotųjų perkainojimo rezultatų pripažinimui taiko asimetrinį principą, įteisintą Apskaitos gairėse. Pagal jį, nerealizuotasis perkainojimo nuostolis, susidaręs finansinių metų pabaigoje dėl atskiro finansinio straipsnio perkainojimo pagal rinkos kainą ar rinkos kursą ir viršijantis į perkainojimo sąskaitą įrašytą ankstesnį su tuo pačiu finansiniu straipsniu susijusį nerealizuotąjį perkainojimo prieaugį, pripažįstamas einamųjų finansinių metų išlaidomis. Šis nerealizuotasis perkainojimo nuostolis negali būti dengiamas paskesniais metais dėl rinkos kainos ar rinkos kurso pokyčių susidariusiu to paties finansinio straipsnio perkainojimo prieaugiu arba kompensuojamas kito finansinio straipsnio perkainojimo prieaugiu. Nerealizuotasis perkainojimo prieaugis, susidaręs finansinių metų pabaigoje dėl atskiro finansinio straipsnio perkainojimo pagal rinkos kainą ir rinkos kursą, parodomas perkainojimo sąskaitose.

Apskaičiuojant aukso, vertybinių popierių ir užsienio valiutos realizuotuosius ir nerealizuotuosius rezultatus, šių finansinių straipsnių įsigijimo vertei nustatyti taikomas vidurkinio kurso ir vidurkinės kainos metodas.

Pajamos ir išlaidos apskaitoje pripažįstamos tuo metu, kai jos yra uždirbamos arba patiriamos, o ne tada, kai jos gaunamos arba sumokamos. Pajamos ir išlaidos užsienio valiuta pripažįstamos eurais pagal jų įtraukimo į apskaitą dienos rinkos kursą ir tą dieną daro įtaką atitinkamos užsienio valiutos pozicijai.

[1] Rinkos kursas – euro ir užsienio valiutos orientacinis kursas, nustatomas kasdienės suderinimo tarp Europos centrinių bankų sistemos (ECBS) centrinių bankų bei kitų centrinių bankų procedūros metu ir skelbiamas ECB.

2.2. UŽSIENIO VALIUTA

Euro ir užsienio valiutų, kuriomis Lietuvos bankas turi didžiausias pozicijas, rinkos kursai

(valiutos vnt. už 1 Eur)

Valiutos pavadinimas	Kodas	2022 12 31	2021 12 31	Pokytis, proc.
Čekijos krona	CZK	24,1160	24,8580	−3,0
Didžiosios Britanijos svaras sterlingų	GBP	0,88693	0,84028	5,6
Japonijos jena	JPY	140,660	130,380	7,9
JAV doleris	USD	1,06660	1,13260	−5,8
Kanados doleris	CAD	1,44400	1,43930	0,3
Kinijos juanis	CNY	7,35820	7,19470	2,3
Specialiosios skolinimosi teisės (SST)	XDR	0,79891	0,80913	−1,3

Užsienio valiutos vidurkinis kursas perskaičiuojamas kiekvieną dieną, atsižvelgiant į atitinkamos užsienio valiutos pozicijos padidėjimą ir šios valiutos visų dienos įsigijimų (jeigu pozicija teigiama) arba visų dienos pardavimų (jeigu pozicija neigiama) vidurkinį kursą. Kai užsienio valiutos teigiama pozicija sumažėja (neigiama pozicija padidėja), skaičiuojamas realizuotasis rezultatas.

Lietuvos banko grynasis turtas (įsipareigojimai) pagal užsienio valiutas atskleistas 42 pastaboje „Lietuvos banko turtas ir įsipareigojimai pagal užsienio valiutas".

Finansinių metų pabaigoje išlaidomis pripažinus nerealizuotąjį atskiros užsienio valiutos perkainojimo nuostolį, šios užsienio valiutos vidurkinis kursas tikslinamas pagal tų finansinių metų paskutinės dienos rinkos kursą.

2.3. AUKSAS

Auksas metinėse finansinėse ataskaitose parodomas pagal finansinių metų paskutinės dienos vienos Trojos uncijos rinkos kainą eurais.

Finansinių metų pabaigoje išlaidomis pripažinus nerealizuotąjį aukso perkainojimo nuostolį, aukso vidurkinė kaina tikslinama pagal finansinių metų paskutinės dienos rinkos kainą.

Operacijos, susijusios su aukso apsikeitimo sandoriais, apskaitoje parodomos taip pat kaip ir atpirkimo skolinimosi sandoriai.

2.4. APYVARTINIAI VERTYBINIAI POPIERIAI

Apyvartiniai skolos ir nuosavybės vertybiniai popieriai į balansinę apskaitą įtraukiami įsigijimo verte atsiskaitymo pagal sandorį dieną.

Pinigų politikos tikslais laikomi skolos vertybiniai popieriai balanse parodomi amortizuota verte, atėmus jų vertės sumažėjimą. Kiti apyvartiniai vertybiniai popieriai balanse parodomi pagal finansinių metų paskutinės dienos rinkos kainą (88 % tikrosios vertės 2022 m. gruodžio 31 d. ir 99,6 % – 2021 m. gruodžio 31 d.) arba taikant atitinkamą pajamingumo kreivę (12 % tikrosios vertės 2022 m. gruodžio 31 d. ir 0,4 % – 2021 m. gruodžio 31 d.). Perkainojimo rezultatai dėl vertybinių popierių rinkos kainos ir dėl užsienio valiutos rinkos kurso pokyčių parodomi atskirose perkainojimo sąskaitose.

Kiekvienos emisijos vertybinių popierių vidurkinė kaina perskaičiuojama darbo dienos pabaigoje atsižvelgiant į visų per dieną įsigytų tos pačios emisijos vertybinių popierių kiekį ir jų dienos pirkimų vidurkinę kainą. Pagal šią perskaičiuotą vidurkinę kainą apskaičiuojamos tą pačią dieną parduotų tos emisijos vertybinių popierių realizuotosios pajamos arba išlaidos. Hipoteka užtikrintų vertybinių popierių (angl. *mortgage-backed securities*) atveju realizuotosios pajamos arba išlaidos apskaičiuojamos informacijos apie faktoriaus (nurodančio dar negrąžintų paskolų vertės išraišką procentais) pasikeitimą gavimo dieną, atsižvelgiant į šios hipoteka užtikrintų vertybinių popierių emisijos grąžinamos dalies nominaliąją vertę ir tą pačią dieną apskaičiuotą šių vertybinių popierių vidurkinę kainą.

Su skolos vertybiniais popieriais kartu nupirkta atkarpos išmoka į vertybinių popierių įsigijimo vertę neįskaitoma, apskaitoje ji parodoma atskirame balanso straipsnyje kaip kitas turtas.

Su nuosavybės vertybiniais popieriais kartu nupirktų dividendų suma įtraukiama į įsigijimo vertę. Dividendai, nupirkti po jų paskelbimo dienos, apskaitoje parodomi atskirame balanso straipsnyje kaip kitas turtas.

Skolos vertybinių popierių atkarpa pripažįstama palūkanų pajamomis kiekvieną dieną nuo atsiskaitymo pagal pirkimo sandorį dienos iki skolos vertybinių popierių išpirkimo arba atsiskaitymo pagal pardavimo sandorį dienos.

Skolos vertybinių popierių įsigijimo vertės ir nominaliosios vertės skirtumas – nuolaida arba premija – pripažįstamas palūkanų pajamomis arba išlaidomis tolygiai kiekvieną dieną nuo atsiskaitymo pagal pirkimo sandorį dienos iki skolos vertybinių popierių išpirkimo arba atsiskaitymo pagal pardavimo sandorį dienos. Su infliacija susietų vertybinių popierių nominalo vertė indeksuojama pagal infliacijos indeksą kiekvieną dieną nuo atsiskaitymo pagal pirkimo sandorį dienos iki vertybinių popierių išpirkimo arba atsiskaitymo pagal pardavimo sandorį dienos, nominalo vertės pokytį pripažįstant palūkanų pajamomis arba išlaidomis.

Skolos vertybinių popierių be atkarpos nuolaida arba premija kaupiama taikant vidaus grąžos metodą (angl. *internal rate of return*), o skolos vertybinių popierių su atkarpa nuolaida arba premija – taikant tiesinį metodą.

Finansinių metų pabaigoje išlaidomis pripažinus nerealizuotąjį atskiros emisijos vertybinių popierių perkainojimo nuostolį, šios emisijos vertybinių popierių vidurkinė kaina tikslinama pagal finansinių metų paskutinės dienos jų rinkos kainą.

2.5. NEAPYVARTINĖS NUOSAVYBĖS PRIEMONĖS

Neapyvartinės nuosavybės priemonės – tai Lietuvos banko reikmėms laikomos ilgalaikės investicijos į nuosavybės vertybinius popierius siekiant dalyvauti tam tikros įmonės, kurios nuosavybės vertybiniais popieriais viešai neprekiaujama ir jų kaina nėra kotiruojama rinkoje, veikloje. Apskaitoje šios investicijos parodomos įsigijimo verte, atsižvelgus į šių nuosavybės priemonių vertės sumažėjimą.

2.6. PAJAMOS IR IŠLAIDOS

Pelno (nuostolio) ataskaitoje atskirų finansinių straipsnių ar priemonių palūkanos parodomos grynąja verte (palūkanų pajamos mažinamos su tuo pačiu finansiniu straipsniu ar priemone susijusiomis palūkanų išlaidomis).

Realizuotosios pajamos ir išlaidos, susijusios su užsienio valiutos, aukso ir vertybinių popierių pardavimu, įtraukiamos į pajamų ir išlaidų sąskaitas. Šios pajamos ir išlaidos apskaičiuojamos atsižvelgiant į atitinkamo finansinio straipsnio vidurkinį kursą arba kainą.

Finansinių straipsnių nerealizuotieji perkainojimo prieaugiai nepripažįstami pajamomis, jie parodomi perkainojimo sąskaitose. Nerealizuotieji perkainojimo nuostoliai, viršijantys su atitinkamu finansiniu straipsniu susijusį perkainojimo prieaugį, finansinių metų pabaigoje pripažįstami išlaidomis.

Turto vertės sumažėjimas pripažįstamas išlaidomis ir nėra panaikinamas paskesniais metais, nebent vertė padidėja, o tą padidėjimą galima susieti su konkrečiu įvykiu, įvykusiu po to, kai vertės sumažėjimas buvo pirmą kartą įtrauktas į apskaitą.

Dividendai už apyvartinius nuosavybės vertybinius popierius į apskaitą įtraukiami, kai yra paskelbiami, o dividendai už nuosavybės priemones, laikomas banko reikmėms, – kai jie gaunami arba gaunamas pranešimas apie jų paskirstymą.

2.7. GRĮŽTAMIEJI SANDORIAI

Grįžtamieji sandoriai yra operacijos, kurias atlikdamas Lietuvos bankas perka arba parduoda turtą sudarydamas atpirkimo sandorį arba vykdo įkaitu užtikrintas kredito operacijas.

Atpirkimo skolinimosi sandoriai apskaitoje parodomi kaip įkeitimu užtikrinti kitų sandorių šalių indėliai: balanso įsipareigojimų dalyje įrašomi įsipareigojimai grąžinti pinigus, o finansinis turtas, sutartyje nurodytas kaip įkaitas (jis pagal šiuos sandorius yra parduodamas ir atperkamas), sandorių galiojimo laikotarpiu ir toliau rodomas balanso turto dalyje. Kaip įkaitas sumokėtos piniginės lėšos rodomos balanso turto dalyje.

Atpirkimo investavimo sandoriai apskaitoje parodomi balanso turto dalyje kaip banko suteikti kreditai, o gautas įkaitas, kuris pagal šiuos sandorius yra perkamas, o vėliau parduodamas, sandorių galiojimo laikotarpiu banko balanse neparodomas ir neperkainojamas. Kaip įkaitas gautos piniginės lėšos rodomos balanso įsipareigojimų dalyje.

Atpirkimo investavimo ir atpirkimo skolinimosi sandoriuose numatyto įkaito pirkimo ir atpirkimo verčių skirtumas pripažįstamas palūkanų pajamomis arba išlaidomis tolygiai kiekvieną dieną per visą sandorio galiojimo laikotarpį.

Siekdamas palaikyti obligacijų ir atpirkimo sandorių rinkos likvidumą, Lietuvos bankas kartu su ECB ir kitais Eurosistemos nacionaliniais centriniais bankais (NCB) skolina pagal viešojo sektoriaus pirkimo programą ir specialiąją pandeminę pirkimo programą įsigytus vertybinius popierius. Lietuvos bankas vertybinius popierius skolina per paskirtą agentą ir pagal savo vertybinių popierių saugotojo siūlomas atsiskaitymų neįvykimo prevencijos bei strateginio skolinimo programas. Vertybinių popierių skolinimo atveju vertybiniai popieriai sandorių galiojimo laikotarpiu ir toliau rodomi balanso turto dalyje.

2.8. VALIUTŲ KEITIMO SANDORIAI

Pagal neatidėliotinus valiutų keitimo sandorius, išankstinius valiutų keitimo sandorius ir valiutų apsikeitimo sandorius gautina ir mokėtina užsienio valiuta turi įtakos atitinkamos užsienio valiutos pozicijai sandorio sudarymo dieną ir parodoma nebalansinėse sąskaitose nuo sandorio sudarymo iki atsiskaitymo dienos.

Skirtumas tarp išankstinio valiutų keitimo ar valiutų apsikeitimo sandorio vertės neatidėliotinu kursu ir sandorio vertės išankstiniu kursu pripažįstamas palūkanų pajamomis arba išlaidomis, kurios kaupiamos tolygiai kiekvieną dieną per visą sandorio galiojimo laikotarpį.

Išankstiniai valiutų keitimo sandoriai be įvykdymo (angl. *non-deliverable foreign exchange forwards*) nuo jų sudarymo iki pabaigos dienos parodomi nebalansinėje apskaitoje tariamąja verte, apskaičiuota pagal sandorio išankstinį kursą. Šių sandorių vertės pokytis dėl rinkos kainos parodomas balanse pagal finansinių metų pabaigos būklę kaip nebalansinių priemonių perkainojimo skirtumas. Finansinių metų pabaigoje nerealizuotasis perkainojimo nuostolis pripažįstamas išlaidomis pelno (nuostolio) ataskaitoje ir parodomas balanso įsipareigojimų dalyje, o nerealizuotasis perkainojimo prieaugis atvaizduojamas balansinėse perkainojimo sąskaitose. Skirtumas tarp sandorio išankstinio kurso ir neatidėliotino kurso, galiosiančio atsiskaitymo pagal sandorį dieną, atsižvelgus į sukauptą vertės sumažėjimą, pripažįstamas realizuotosiomis pajamomis arba išlaidomis.

2.9. IŠANKSTINIAI VERTYBINIŲ POPIERIŲ SANDORIAI

Pagal išankstinius vertybinių popierių sandorius perkami arba parduodami vertybiniai popieriai parodomi nebalansinėje apskaitoje nuo sandorio sudarymo iki atsiskaitymo dienos sandoryje numatyta išankstine kaina (angl. *forward price of the transaction*). Šių sandorių vertės pokytis dėl rinkos kainos parodomas balanse pagal finansinių metų pabaigos būklę.

Išankstinių vertybinių popierių sandorių atsiskaitymo dieną vertybinių popierių pirkimo arba pardavimo operacijos parodomos balansinėse sąskaitose pagal šių vertybinių popierių tos dienos rinkos kainą, o šios kainos ir sandorio kainos skirtumas pripažįstamas realizuotosiomis pajamomis arba išlaidomis.

2.10. IŠANKSTINIAI DAR NEPASKELBTŲ HIPOTEKA UŽTIKRINTŲ VERTYBINIŲ POPIERIŲ SANDORIAI

Pagal išankstinius dar nepaskelbtų hipoteka užtikrintų vertybinių popierių sandorius (angl. *to be announced*, TBA) perkami arba parduodami vertybiniai popieriai parodomi nebalansinėje apskaitoje nuo sandorio sudarymo iki atsiskaitymo dienos sandoryje numatyta kaina. Šių sandorių vertės pokytis dėl rinkos kainos parodomas balanse pagal finansinių metų pabaigos būklę.

Išankstinių dar nepaskelbtų hipoteka užtikrintų vertybinių popierių vidurkinė kaina perskaičiuojama darbo dienos pabaigoje atsižvelgiant į visų per dieną į šią poziciją įsigytų tos pačios emisijos vertybinių popierių kiekį ir jų dienos pirkimų vidurkinę kainą. Pagal šią perskaičiuotą vidurkinę kainą apskaičiuojamos tą pačią dieną iš šios pozicijos parduotų tos emisijos išankstinių dar nepaskelbtų hipoteka užtikrintų vertybinių popierių realizuotosios pajamos arba išlaidos.

Išankstinių dar nepaskelbtų hipoteka užtikrintų vertybinių popierių sandorių atsiskaitymo dieną vertybinių popierių pirkimo arba pardavimo operacijos parodomos balansinėse sąskaitose pagal šių vertybinių popierių sandoryje numatytą įsigijimo kainą.

2.11. ATEITIES SANDORIAI

Ateities sandoris (angl. *future contract*) – standartizuotas biržose prekiaujamas finansinis sandoris (palūkanų normų, akcijų indeksų, valiutų, aukso ir žaliavų), pagal kurį sutartu laiku ateityje įsipareigojama nupirkti arba parduoti sutartą turtą sandorio sudarymo metu sutarta kaina. Ateities sandoriai nuo jų sudarymo dienos iki nutraukimo arba įvykdymo dienos parodomi nebalansinėje apskaitoje jų nominaliąja verte. Šių sandorių kasdienis kintamosios maržos pokytis pripažįstamas realizuotosiomis pajamomis arba išlaidomis. Komisiniai mokesčiai, susiję su ateities sandoriais, pripažįstami komisinių ir kitų atlygių išlaidomis.

2.12. PALŪKANŲ NORMŲ SANDORIAI

Palūkanų normų ateities sandoriai nuo jų sudarymo dienos iki nutraukimo arba įvykdymo dienos parodomi nebalansinėje apskaitoje jų nominaliąja verte. Šių sandorių kasdienis kintamosios maržos pokytis pripažįstamas realizuotosiomis pajamomis arba išlaidomis.

Palūkanų normų apsikeitimo sandoriai nuo jų sudarymo dienos iki nutraukimo arba įvykdymo dienos parodomi nebalansinėje apskaitoje sandoriuose sutarta suma. Šių sandorių vertės pokytis dėl rinkos kainos parodomas balanse pagal finansinių metų pabaigos būklę kaip nebalansinių priemonių perkainojimo skirtumas. Finansinių metų pabaigoje nerealizuotasis perkainojimo nuostolis pripažįstamas išlaidomis pelno (nuostolio) ataskaitoje, parodomas balanso įsipareigojimų dalyje ir yra amortizuojamas tiesiniu metodu iki sandorio pabaigos dienos. Nerealizuotasis perkainojimo prieaugis parodomas balansinėse perkainojimo sąskaitose. Palūkanų pajamos ir išlaidos kaupiamos tolygiai kiekvieną dieną per visą sandorio galiojimo laiką.

2.13. ILGALAIKIS MATERIALUSIS IR NEMATERIALUSIS TURTAS

Prie ilgalaikio materialiojo turto priskiriami materialieji turto objektai, kurie nenusidėvi per vienus metus ir kurių įsigijimo vertė (įskaitant pridėtinės vertės mokestį) yra ne mažesnė kaip 2 000 Eur. Prie ilgalaikio nematerialiojo turto priskiriami materialios substancijos neturintys turto objektai, teikiantys ekonominę naudą ne trumpiau kaip vienus metus ir kurių įsigijimo vertė yra ne mažesnė kaip 2 000 Eur. Ilgalaikis materialusis ir nematerialusis turtas apskaitoje pripažįstamas įsigijimo verte, kuri mažinama jo sukauptu nusidėvėjimu (amortizacija) ir vertės sumažėjimu. Banko viduje sukurtas nematerialusis turtas apskaitoje pripažįstamas, jeigu atitinka pripažinimo ilgalaikiu turtu kriterijus. Tokio turto įsigijimo vertę sudaro tiesiogiai sukuriant turtą dalyvavusių Lietuvos banko tarnautojų išlaikymo išlaidų dalis, turtui sukurti įsigytų paslaugų, sunaudoto turto ir (arba) jo nusidėvėjimo (amortizacijos) išlaidos. Nebaigto kurti arba rekonstruoti ilgalaikio turto, žemės, meno kūrinių, muziejaus fondų, į kultūros vertybių registrą įtraukto materialiojo turto, išskyrus pastatus, nusidėvėjimas neskaičiuojamas. Kito ilgalaikio turto nusidėvėjimas (amortizacija) skaičiuojamas visą numatytą turto naudingo tarnavimo laiką taikant tiesinį metodą.

Ilgalaikio materialiojo ir nematerialiojo turto naudingo tarnavimo laikas

Ilgalaikis turtas	Metai
Materialusis turtas	
Pastatai	44–59
Pinigų skaičiavimo įranga	5–15
Kompiuterių įranga	3–7
Kitas inventorius (baldai, kabinetų įranga ir kt.)	5–30
Nematerialusis turtas	3–10

Nustačius, kad ilgalaikio turto naudingo tarnavimo laikas reikšmingai pasikeitė, tikslinamas likęs nusidėvėjimo (amortizacijos) laikotarpis.

Pardavus ilgalaikį turtą, šio turto pardavimo vertės ir balanse parodytos jo vertės skirtumas pripažįstamas pajamomis arba išlaidomis.

Ilgalaikio turto palaikymo ir priežiūros išlaidos pripažįstamos tada, kai jos patiriamos.

2.14. NUOMA

Nuomos teise naudojamas materialusis turtas ir su juo susiję nuomos įsipareigojimai į balansą įtraukiami nuomos laikotarpio pradžios dieną ir atitinkamai parodomi balanso straipsniuose „Ilgalaikis materialusis ir nematerialusis turtas“ ir „Kiti įvairūs įsipareigojimai“. Už nuomos įsipareigojimą sumokėtos palūkanos parodomos pelno (nuostolio) ataskaitos straipsnyje „Palūkanų išlaidos“ kaip kitos palūkanų išlaidos.

Nuomos teise naudojamas turtas apskaitoje pripažįstamas, jeigu atitinka pripažinimo ilgalaikiu materialiuoju turtu kriterijus (žr. Aiškinamojo rašto 2.13 dalį „Ilgalaikis materialusis ir nematerialusis turtas“), ir parodomas įsigijimo verte, sumažinta nusidėvėjimu. Nusidėvėjimas skaičiuojamas visą turto nuomos laiką taikant tiesinį metodą. Pagal 2022 m. pabaigos būklę nuomos teise naudojamo turto naudingo tarnavimo laikas yra nuo 3 iki 5 metų.

Nuomos teise naudojamo turto įsigijimo vertę sudaro pripažintų diskontuotų nuomos įsipareigojimų suma, pradinės tiesioginės išlaidos ir nuomos mokėjimai, sumokėti iki nuomos laikotarpio pradžios dienos, atėmus gautas nuomos paskatas, bei planuojamos turto atkūrimo iki pradinės būklės išlaidos.

Nuomos įsipareigojimas į apskaitą įtraukiamas būsimų nuomos mokėjimų dabartine verte, diskontuota taikant nuomos sutartyje nustatytą palūkanų normą. Kai sutartyje palūkanų norma nenurodoma, taikoma nuomos sutarties sudarymo metu galiojusi Eurosistemos pagrindinių refinansavimo operacijų palūkanų norma. Kai dėl indeksavimo ar kokių nors kitokių nuomos sutarties sąlygų pasikeitimo pasikeičia būsimos nuomos įmokos, nuomos įsipareigojimas perskaičiuojamas. Perskaičiavus nuomos įsipareigojimą, atitinkamai koreguojama nuomos teise naudojamo turto dabartinė vertė.

2.15. BANKNOTAI IR MONETOS APYVARTOJE

Euro zonos NCB ir ECB, kartu sudarantys Eurosistemą, leidžia eurų banknotus[2]. Bendra apyvartoje cirkuliuojančių eurų banknotų vertė paskirstoma Eurosistemos centriniams bankams kiekvieno mėnesio paskutinę darbo dieną pagal banknotų paskirstymo raktą[3].

ECB skiriama 8 proc. visų apyvartoje cirkuliuojančių eurų banknotų vertės, kiti 92 proc. paskirstomi NCB pagal Eurosistemos kapitalo raktą. Kiekvienam NCB paskirstytų banknotų dalis atskleidžiama jų balanso įsipareigojimų 1 straipsnyje „Banknotai apyvartoje".

Skirtumas tarp kiekvienam NCB pagal banknotų paskirstymo raktą paskirstytos banknotų vertės ir faktiškai į apyvartą išleistų banknotų vertės parodomas kaip vidinis Eurosistemos likutis, už kurį gaunamos arba mokamos palūkanos[4], skaičiuojamos pagal ribinę palūkanų normą, taikomą Eurosistemos pagrindinių refinansavimo operacijų aukcionuose[5].

Šios palūkanų pajamos arba išlaidos atskleidžiamos pelno (nuostolio) ataskaitos 1 straipsnyje „Grynosios palūkanų pajamos" (žr. 30 pastabą „Grynosios palūkanų pajamos").

Siekiant išvengti reikšmingų NCB santykinių pinigų politikos pajamų svyravimų prie Eurosistemos prisijungus naujiems nariams, grynosios vidinės Eurosistemos pretenzijos (įsipareigojimai) dėl eurų banknotų apyvartoje paskirstymo tikslinamos kompensacinėmis sumomis, kurios pradedamos taikyti naujo Eurosistemos nario euro įvedimo metais ir tolygiai mažinamos per kitus penkerius metus. Dėl *Hrvatska narodna banka* prisijungimo prie Eurosistemos kompensacinių sumų taikymo laikotarpis tęsis nuo 2023 m. sausio 1 d. iki 2027 m. gruodžio 31 d.

Lietuvos banko į apyvartą išleistų apyvartinių eurų monetų nominalioji vertė parodoma balanso įsipareigojimų 12 straipsnyje „Kiti įsipareigojimai" (žr. 26 pastabą „Kiti įvairūs įsipareigojimai").

Lietuvos banko į apyvartą išleistų ir po euro įvedimo iš apyvartos negrąžintų litų[6] banknotų ir apyvartinių litų monetų nominalioji vertė parodoma balanso įsipareigojimų 12 straipsnyje „Kiti įsipareigojimai".

Kolekcinių eurų monetų ir kitų numizmatinių vertybių pardavimo vertė (be PVM) pripažįstama pajamomis.

Banknotų ir monetų gamybos ir jų apyvartos išlaidos pripažįstamos, kai yra patiriamos, ir nesiejamos su pinigų išleidimu į apyvartą.

2.16. ATIDĖJINIAI FINANSINĖMS RIZIKOMS IR ĮSIPAREIGOJIMAMS

Lietuvos banko valdyba, siekdama, kad Lietuvos bankas turėtų pakankamai finansinių išteklių, kuriais būtų galima padengti finansinio turto, įskaitant finansinį turtą, įgytą vykdant Eurosistemos pinigų politikos operacijas, ir su šio turto valdymu susijusių finansinių įsipareigojimų neigiamą vertės pokytį, ir taip sudarydama prielaidas apsaugoti Lietuvos banko kapitalą ir finansinio turto realiąją vertę, formuoja atidėjinius tikėtinoms rinkos, likvidumo ir kredito rizikoms (toliau – atidėjiniai finansinėms rizikoms). Šie atidėjiniai sudaromi Lietuvos banko valdybos nustatyta tvarka, kuria siekiama, kad atidėjinių suma padengtų Lietuvos bankui tenkančią apskaitinės rizikos vertę, nustatytą pagal ECB valdančiosios tarybos aprobuotą rizikos vertinimo metodiką, taikant tikėtino vertės trūkumo (angl. *expected shortfall*) rodiklį ir 99 proc. patikimumo lygmenį (ES99 %). Atidėjiniai finansinėms rizikoms gali būti panaudoti su finansinio turto operacijomis susijusioms grynosioms išlaidoms (realizuotiesiems rezultatams, nerealizuotiesiems perkainojimo nuostoliams ir vertės sumažėjimo išlaidoms) ar jų daliai dengti. Dengtinos išlaidos negali viršyti sumos, kuri lygi ataskaitinių metų neigiamam finansiniam rezultatui, apskaičiuotam prieš panaudojant atidėjinius.

Atidėjiniai išeitinėms išmokoms, mokėtinoms tarnautojams, įgysiantiems teisę į valstybinio socialinio draudimo pensiją dirbant Lietuvos banke, vertinami atliekant aktuarinius skaičiavimus. Jų dydis nustatomas kaip tarnautojų išėjimo į pensiją metu uždirbtų išeitinių išmokų, apskaičiuotų pagal tarnautojų kaitos rodiklių ir atlyginimų augimo prielaidas, dabartinė vertė taikant ilgalaikio skolinimo palūkanų normą Lietuvos Respublikoje.

Kiti Lietuvos banke sudaromi atidėjiniai įsipareigojimams, tokiems kaip tarnautojų darbo užmokesčiui už kasmetines atostogas, išeitinėms išmokoms ir kompensacijoms ar grąžinamiems litų banknotams ir monetoms keisti, nėra diskontuojami dėl santykinai trumpo laikotarpio nuo šių atidėjinių sudarymo iki jų panaudojimo.

---

[2] 2010 m. gruodžio 13 d. Sprendimas ECB/2010/29 dėl eurų banknotų emisijos (nauja redakcija), OL L 35, 2011 2 9, p. 26, su pakeitimais. Neoficialų konsoliduotą tekstą su pakeitimų sąrašu galima rasti čia.
[3] Banknotų paskirstymo raktas – tai procentinės dalys, apskaičiuotos atsižvelgiant į ECB dalį visoje eurų banknotų emisijoje ir taikant pasirašyto kapitalo raktą NCB daliai visoje eurų banknotų emisijoje.
[4] 2016 m. lapkričio 3 d. Sprendimas ECB/2016/36 dėl valstybių narių, kurių valiuta yra euro, nacionalinių centrinių bankų pinigų politikos pajamų paskirstymo (nauja redakcija), OL L 347, 2016 12 20, p. 26. Neoficialų konsoliduotą tekstą su pakeitimų sąrašu galima rasti čia.
[5] Ribinė palūkanų norma, taikoma Eurosistemos pagrindinių refinansavimo operacijų aukcionuose, 2021 m. buvo lygi 0, 2022 m. pabaigoje – 2,5 proc.
[6] Iki euro įvedimo kaip mokėjimo priemonė galiojusi nacionalinė valiuta.

Atidėjiniai finansinėms rizikoms ir įsipareigojimams sudaromi pagal metų pabaigos būklę ir įtraukiami į išlaidų sąskaitas.

2.17. ĮVYKIAI PO BALANSO DATOS

Metinėse finansinėse ataskaitose pateikiami ataskaitinių metų duomenys tikslinami įvykiais, kurie nustatomi laikotarpiu tarp metinių finansinių ataskaitų datos ir šių finansinių ataskaitų rinkinio patvirtinimo Lietuvos banko valdyboje dienos, jeigu šiuos įvykius lėmusios aplinkybės buvo iki metinių finansinių ataskaitų datos ir dėl to ataskaitose pateikiami duomenys būtų pasikeitę.

Įvykiais po balanso datos netikslinami metinėse finansinėse ataskaitose pateikiami ataskaitinių metų duomenys, jei šiuos įvykius nulėmė aplinkybės, dėl kurių ataskaitoje pateikiami duomenys būtų pasikeitę vėliau negu metinių finansinių ataskaitų data. Tokie įvykiai aprašomi metinių finansinių ataskaitų aiškinamajame rašte, jei jų neatskleidimas galėtų daryti įtaką ataskaitų naudotojų sprendimams.

3. FINANSINĖS RIZIKOS VALDYMAS

3.1. SU PINIGŲ POLITIKOS OPERACIJOMIS SUSIJUSIOS FINANSINĖS RIZIKOS VALDYMAS

Su pinigų politika susijusio turto ir operacijų rizika valdoma bendrai visos Eurosistemos mastu. Lietuvos bankas šiame rizikos valdymo procese dalyvauja per atstovą ECB Rizikos valdymo komitete, kuris yra atsakingas už finansinės rizikos, susijusios su Eurosistemos pinigų politikos operacijomis ir ECB užsienio atsargų investavimu, valdymą.

Vykdant pinigų politikos operacijas, svarbiausios yra kredito, rinkos ir likvidumo rizikos. Eurosistema, vykdydama kredito operacijas, dažniausiai susiduria su kredito rizika, kuri kyla dėl galimo sandorio šalies įsipareigojimų nevykdymo. Valdant sandorio šalies kredito riziką, nustatomi patikimumo reikalavimai sandorio šalims, su kuriomis tokios operacijos gali būti vykdomos, o pinigų politikos skolinimo operacijos vykdomos tik su įkaitu. Įkaitas turi atitikti nustatytus tinkamumo reikalavimus ir kitas rizikos valdymo priemones. Jeigu sandorio šalis taptų nemoki, Eurosistema susidurtų su turto, turimo kaip įkaito, išleidėjo arba skolininko kredito rizika, rinkos rizika dėl besikeičiančios įkaito rinkos vertės ir likvidumo rizika (ypač tuo atveju, jei Eurosistema norėtų parduoti didelę poziciją).

Vertybinių popierių pirkimo operacijų rizikai riboti nustatomi vertybinių popierių, kurių Eurosistema gali įsigyti pagal patvirtintas vertybinių popierių pirkimo programas, reikalavimai ir ribojama jų įsigijimo apimtis.

Lietuvos bankas užtikrina, kad Lietuvoje registruotos finansų įstaigos, dalyvaujančios pinigų politikos operacijose, ir pagal pinigų politikos operacijas suteiktas įkaitas atitiktų nustatytus reikalavimus, ir kontroliuoja, kaip laikomasi nustatytų rizikos limitų.

3.2. SU LIETUVOS BANKO INVESTICIJOMIS SUSIJUSIOS FINANSINĖS RIZIKOS VALDYMAS

Investuodamas su pinigų politikos operacijomis nesusijusį finansinį turtą, Lietuvos bankas dažniausiai susiduria su šiomis finansinėmis rizikomis: rinkos (valiutos kurso, nuosavybės vertybinių popierių ir aukso kainų, palūkanų normos), kredito (nemokumo, kredito reitingo sumažinimo, sandorio šalies, atsiskaitymų) ir likvidumo.

Pagrindinė priemonė investicinio portfelio – didžiausios finansinio turto, nesusijusio su pinigų politikos operacijomis, dalies – rinkos rizikai įvertinti ir valdyti yra investicijų rizikos vertės (angl. *value-at-risk*) rodiklis, apskaičiuotas vienų metų laikotarpiui taikant 95 proc. patikimumo lygmenį. Šis rodiklis, kitaip vadinamas rizikos biudžetu, negali būti didesnis kaip 250 mln. Eur (nesikeitė, palyginti su 2021 m. pabaiga). Rizikos biudžeto taikymas užtikrina integruotą rinkos rizikos valdymą, sudaro sąlygas lanksčiau taikyti įvairias investavimo strategijas ir vienu bendru rodikliu įvertina nuosavybės ir skolos vertybinių popierių riziką. Rizikos vertei apskaičiuoti taikomas rizikos vertinimo modelis, jį taikant atsižvelgiama į praeities dėsningumus ir į prognozuojamą makroekonominę aplinką. 2022 m. gruodžio 31 d. investicinio portfelio rizikos vertė sudarė 93 mln. Eur ir tai buvo 97 mln. Eur mažiau nei 2021 m. pabaigoje.

Siekiant, kad rizikos valdymo sistema būtų patikima, kartu su rizikos biudžetu taikomos ir kitos rinkos rizikos valdymo priemonės.

Finansinio turto, nesusijusio su įsipareigojimais užsienio valiuta, valiutos kurso rizikai valdyti nustatomi atvirosios valiutos pozicijos limitai, išskyrus atskirą rezervų portfelį JAV doleriais – šio portfelio valiutos kurso rizika nedraudžiama. 2022 m., kaip ir 2021 m., nustatytas maksimalus leistinas rezervų portfelio rizikos biudžetas sudarė 40 mln. JAV dol., o 2022 m. pabaigoje jo vertė buvo 19 mln. JAV dol. (2021 m. pabaigoje – 28 mln. JAV dol.).

Finansinio turto dalies, susijusios su įsipareigojimais užsienio valiuta, valiutos kurso rizika pašalinama investuojant įsipareigojimų valiuta.

Valiutos kurso ir palūkanų normos rizikai valdyti Lietuvos bankas plačiai taiko išvestines finansines priemones.

Kredito rizika valdoma dirbant tik su patikimomis finansų įstaigomis ir investuojant tik į investicinį reitingą turinčias finansines priemones. Atsižvelgiant į sandorio šalies ar emitento patikimumą, nustatyti emitentų, sandorio šalių ir jų grupių įsipareigojimų Lietuvos bankui dydžio limitai padeda išskaidyti kredito riziką.

Siekiant užtikrinti finansinio turto, nesusijusio su įsipareigojimais užsienio valiuta, likvidumą, dalis jo investuojama į labai saugius ir likvidžius vyriausybių skolos vertybinius popierius. Su įsipareigojimais susijusios finansinio turto dalies likvidumo rizika valdoma derinant įsipareigojimų ir juos atitinkančių investicijų trukmę.

Atsiskaitymų rizikai mažinti taikomos tokios priemonės: atsiskaitymai vykdomi vienu metu, derinami pinigų srautai, pasirašomos savitarpio įsipareigojimų įskaitymų sutartys.

Valdant finansinę riziką, svarbus vaidmuo tenka tinkamam investicijų paskirstymui, siekiant sumažinti investicijų koncentraciją. Diversifikacijai užtikrinti Lietuvos bankas naudoja rizikos išskaidymu pagrįstą strateginį investicijų paskirstymą (angl. *risk parity*). Be to, Lietuvos bankas investuoja ir į biržoje prekiaujamus fondus (angl. *exchange traded funds*), susietus su gerai diversifikuotais nuosavybės ir skolos vertybinių popierių rinkų indeksais.

Visos išvestinės finansinės priemonės įtraukiamos vertinant Lietuvos banko finansinio turto investicijų rinkos ir kredito riziką.

4. SU DALYVAVIMU EUROSISTEMOJE SUSIJUSIŲ OPERACIJŲ FINANSINĖS APSKAITOS PRINCIPAI

Šioje dalyje pateikti dėl operacijų, susijusių su dalyvavimu Eurosistemoje, susidariusių pretenzijų ir įsipareigojimų bei pajamų ir išlaidų straipsnių apskaitos principai.

4.1. DALYVAVIMAS ECB KAPITALE

NCB dalys pasirašytajame ECB kapitale priklauso nuo nustatyto ECB kapitalo rakto, kuris, vadovaujantis ECBS ir ECB statuto 29 straipsniu, turi būti tikslinamas kas penkeri metai arba pasikeitus ECBS NCB sudėčiai.

Pasirašytasis ECB kapitalas yra 10 825 007 tūkst. Eur. 2020 m. sausio 31 d. *Bank of England* išstojus iš ECBS, ECB savo pasirašytojo kapitalo dydžio nepakeitė, o *Bank of England* dalis pasirašytajame ECB kapitale buvo perskirstyta euro zonos ir kitiems ne euro zonos NCB.

Apmokėtasis ECB kapitalas 2020 m. taip pat nesikeitė, jis ir toliau sudarė 7 659 444 tūkst. Eur, nes, *Bank of England* išstojus iš ECBS, jo anksčiau apmokėtą kapitalo dalį, t. y. 58 201 tūkst. Eur, padengė kiti NCB. Be to, ECB valdančioji taryba nusprendė, kad euro zonos NCB dviem metinėmis įmokomis visiškai apmokės jų padidėjusią pasirašytojo ECB kapitalo dalį 2021 ir 2022 m.[7] 2021 m. gruodžio 29 d. euro zonos NCB sumokėjus pirmąją įmoką, apmokėtasis ECB kapitalas padidėjo iki 8 269 532 tūkst. Eur, o po antrosios įmokos apmokėjimo 2022 m. gruodžio 28 d., jis padidėjo iki 8 879 621 tūkst. Eur.

ES šalių NCB dalyvavimas ECB kapitale

NCB	Kapitalo raktas 2022 12 31, proc.	Apmokėtasis ECB kapitalas 2022 12 31, Eur	Eurosistemos kapitalo raktas 2022 12 31, proc.
Nationale Bank van België / Banque Nationale de Belgique	2,9630	320 744 959	3,64324
Deutsche Bundesbank	21,4394	2 320 816 566	26,36145
Eesti Pank	0,2291	24 800 091	0,28170
Banc Ceannais na hÉireann / Central Bank of Ireland	1,3772	149 081 997	1,69338
Bank of Greece	2,0117	217 766 667	2,47355
Banco de España	9,6981	1 049 820 011	11,92459
Banque de France	16,6108	1 798 120 274	20,42430
Banca d'Italia	13,8165	1 495 637 102	16,98849
Central Bank of Cyprus	0,1750	18 943 762	0,21518

[7] ECB Sprendimas (ES) 2020/138 2020 m. sausio 22 d. dėl ECB kapitalo apmokėjimo, kurį atlieka valstybių narių, kurių valiuta yra euro, nacionaliniai centriniai bankai, ir Sprendimo (ES) 2019/44 panaikinimo (ECB/2020/4), OL L 27I , 2020 2 1, p. 6–8; ECB Sprendimas (ES) 2020/136 2020 m. sausio 22 d. dėl ECB kapitalo apmokėjimo, kurį atlieka ne euro zonos nacionaliniai centriniai bankai, ir dėl Sprendimo (ES) 2019/48 panaikinimo (ECB/2020/2), OL L 27I , 2020 2 1, p. 1–3; ECB Sprendimas (ES) 2020/139 2020 m. sausio 22 d. kuriuo nustatomos ECB kapitalo dalių tarpusavio pervedimų tarp nacionalinių centrinių bankų ir apmokėto kapitalo pakoregavimo sąlygos ir kuriuo panaikinamas Sprendimas (ES) 2019/45 (ECB/2020/5), OL L 27I , 2020 2 1, p. 9–14.

NCB	Kapitalo raktas 2022 12 31, proc.	Apmokėtasis ECB kapitalas 2022 12 31, Eur	Eurosistemos kapitalo raktas 2022 12 31, proc.
Latvijas Banka	0,3169	34 304 447	0,38965
Lietuvos bankas	0,4707	50 953 308	0,57876
Banque centrale du Luxembourg	0,2679	29 000 194	0,32940
Bank Čentrali ta'Malta / Central Bank of Malta	0,0853	9 233 731	0,10488
De Nederlandsche Bank	4,7662	515 941 487	5,86042
Oesterreichische Nationalbank	2,3804	257 678 468	2,92689
Banco de Portugal	1,9035	206 054 010	2,34051
Banka Slovenije	0,3916	42 390 728	0,48150
Národná banka Slovenska	0,9314	100 824 116	1,14523
Suomen Pankki – Finlands Bank	1,4939	161 714 781	1,83687
Iš viso (euro zonos NCB)	81,3286	8 803 826 700	100,00000
Българска народна банка (Bulgarijos nacionalinis bankas)	0,9832	3 991 180	–
Česká národní banka	1,8794	7 629 194	–
Danmarks Nationalbank	1,7591	7 140 851	–
Hrvatska narodna banka	0,6595	2 677 160	–
Magyar Nemzeti Bank	1,5488	6 287 164	–
Narodowy Bank Polski	6,0335	24 492 255	–
Banca Naţională a României	2,8289	11 483 573	–
Sveriges Riksbank	2,9790	12 092 886	–
Iš viso (ne euro zonos NCB)	18,6714	75 794 264	–
Iš viso	**100,0000**	**8 879 620 963**	**100,00000**

Lietuvos banko įnašo į ECB kapitalą pokyčiai atskleidžiami 10 pastaboje „Dalyvavimas ECB".

4.2. Į ECB PERVESTOS UŽSIENIO ATSARGOS

Vadovaudamiesi ECBS ir ECB statuto 48 ir 30 straipsnių nuostatomis, NCB, prisijungdami prie Eurosistemos, perveda į ECB užsienio atsargų dalį, apskaičiuotą pagal NCB kapitalo rakto ir jau pervedusių užsienio atsargas NCB kapitalo raktų sumos santykį.

2022 m gruodžio 31 d. NCB pervestos užsienio atsargos sudarė 40 344 mln. Eur. Lietuvos banko į ECB pervesta užsienio atsargų dalis atskleidžiama 11 pastaboje „Pretenzijos, atitinkančios pervestas užsienio atsargas".

Už šias pervestas užsienio atsargas (išskyrus aukso dalį) NCB mokamos palūkanos pagal naujausią žinomą ribinę palūkanų normą, taikomą Eurosistemos pagrindinių refinansavimo operacijų aukcionuose[8].

4.3. SKOLINIMAS EURO ZONOS KREDITO ĮSTAIGOMS EURAIS

Pagrindinės refinansavimo operacijos: jos vykdomos kas savaitę sudarant likvidumą didinančius grįžtamuosius sandorius, kurių terminas yra viena savaitė ir kurie įprastai vykdomi standartinių konkursų būdu. Šioms operacijoms tenka pagrindinis vaidmuo reguliuojant palūkanų normas, valdant likvidumą finansų rinkoje ir išreiškiant pinigų politikos poziciją.

Ilgesnės trukmės refinansavimo operacijos: šios operacijos vykdomos siekiant suteikti sandorio šalims papildomą ilgesnės trukmės refinansavimą. 2019 m. ECB valdančioji taryba nusprendė vykdyti septynias trečiosios serijos tikslines ilgesnės trukmės refinansavimo operacijas (TITRO III), o 2020 m. gruodžio mėn. ji šią seriją papildė trimis operacijomis, kurios buvo vykdomos 2021 m. birželio–gruodžio mėn. Šių operacijų trukmė yra treji metai. Pagal pirmas septynias TITRO III šių operacijų dalyviai turi galimybę kas ketvirtį grąžinti visą arba dalį pasiskolintos sumos, pradedant nuo 2021 m. rugsėjo mėn., kai nuo jų suteikimo yra praėję 12 mėn. Pagal vėlesnes tris TITRO III tokia galimybė yra nuo 2022 m. birželio mėn. Pagal ECB valdančiosios tarybos priimtus pradinius sprendimus kiekvienai TITRO III taikytina galutinė mažiausia palūkanų norma gali siekti operacijos laikotarpiu galiojančią vidutinę palūkanų normą už naudojimąsi indėlių

[8] Ribinė palūkanų norma, taikoma Eurosistemos pagrindinių refinansavimo operacijų aukcionuose, 2021 m. buvo lygi 0, 2022 m. pabaigoje – 2,5 proc.

galimybe. Vėliau, reaguodama į COVID-19 protrūkį, 2020 m.[9] ECB valdančioji taryba nusprendė, kad nuo 2020 m. birželio 24 d. iki 2021 m. birželio 23 d. ir nuo 2021 m. birželio 24 d. iki 2022 m. birželio 23 d. trunkančiais laikotarpiais, dar atitinkamai vadinamais specialiu palūkanų normos laikotarpiu ir papildomu specialiu palūkanų normos laikotarpiu, taikytina mažiausia palūkanų norma gali siekti tais laikotarpiais galiojančią vidutinę palūkanų normą už naudojimąsi indėlių galimybe, sumažintą 50 bazinių punktų, tačiau bet kokiu atveju ne didesnę kaip –1 proc. Be to, 2022 m. spalio 27 d. ECB valdančioji taryba nusprendė, kad nuo 2022 m. lapkričio 23 d. iki kiekvienos neįvykdytos TITRO III termino arba išankstinio grąžinimo datos TITRO III palūkanų norma bus indeksuojama pagal vidutines šiuo laikotarpiu galiojančias pagrindines ECB palūkanų normas. Tą pačią dieną ECB valdančioji taryba nusprendė nustatyti tris papildomas savanoriško išankstinio grąžinimo datas, kad TITRO III dalyviai turėtų papildomų galimybių iš dalies arba visiškai grąžinti atitinkamas TITRO III paskolas prieš terminą. Šių operacijų faktinė palūkanų norma gali būti žinoma tik pasibaigus kiekvienai iš šių operacijų arba iš anksto grąžinus visą ar dalį pasiskolintos sumos, o prieš tai ją patikimai įvertinti galima tik tuo atveju, jeigu su palūkanų norma susiję duomenys apie specialų palūkanų normos ir papildomą specialų palūkanų normos laikotarpius yra perduoti sandorio šalims. Tai reiškia, kad, rengiant 2022 m. metines finansines ataskaitas, TITRO III sukauptoms palūkanoms apskaičiuoti buvo taikytas toks metodas: i) už laikotarpį iki 2022 m. birželio 23 d. taikyta palūkanų norma, nustatyta papildomam specialiam palūkanų normos laikotarpiui, dėl kurio su palūkanų normomis susiję duomenys sandorio šalims buvo perduoti 2022 m. birželio 10 d.; ii) už laikotarpį nuo 2022 m. birželio 24 d. iki lapkričio 22 d. palūkanų norma buvo susieta su vidutine pagrindine ECB palūkanų norma, galiojusia nuo atsiskaitymo dienos iki 2022 m. lapkričio 22 d., ir iii) už laikotarpį nuo 2022 m. lapkričio 23 d. iki gruodžio 31 d. palūkanų norma buvo indeksuota pagal vidutinę šiuo laikotarpiu galiojusią pagrindinę ECB palūkanų normą. Be to, 2022 m. taip pat atsižvelgiama ir į 2022 m. pinigų politikos palūkanų normų pokyčių įtaką iki specialaus palūkanų normos laikotarpio taikytoms palūkanoms.

Be to, 2021 m. paskirstytos keturios papildomos kas ketvirtį vykdomos specialiosios pandeminės ilgesnės trukmės refinansavimo operacijos (SPITRO). Šių operacijų trukmė yra apytiksliai vieni metai. Trijų SPITRO terminas baigėsi 2022 m. Šios operacijos užtikrino euro zonos bankų sistemos likvidumą ir padėjo palaikyti sklandų pinigų rinkos veikimą užsitęsusiu pandemijos laikotarpiu. SPITRO buvo vykdomos pagal fiksuotųjų palūkanų konkurso procedūrą ir paskirstant visą sumą. Šioms operacijoms taikoma 25 baziniais punktais sumažinta operacijos laikotarpiu galiojanti vidutinė palūkanų norma, taikoma Eurosistemos pagrindinių refinansavimo operacijų aukcionuose.

Koreguojamosios grįžtamosios operacijos: jos skirtos rinkos likvidumo situacijai reguliuoti ir palūkanų normoms valdyti, o ypač – nenumatytų rinkos svyravimų įtakai palūkanų normoms mažinti. Atsižvelgiant į jų pobūdį, šios operacijos vykdomos *ad hoc* pagrindu.

Struktūrinės grįžtamosios operacijos: tai grįžtamieji atvirosios rinkos sandoriai, vykdomi koreguojant Eurosistemos struktūrinę likvidumo poziciją finansų sektoriaus atžvilgiu standartinių konkursų būdu.

Ribinio skolinimo galimybė: tai Eurosistemos teikiama nuolatinė galimybė, pagal kurią sandorių šalys už iš anksto nustatytą palūkanų normą ir įkaitą gali gauti iš NCB vienos nakties paskolą.

Kreditai, susiję su įkaito vertės išlaikymo prievole: tai sandorio šaliai sumokėtos piniginės lėšos tais atvejais, kai įkaito vertė viršija nustatytą vertės pokyčio ribą, ir tai reiškia, kad yra įkaito, susijusio su pinigų politikos operacijomis, perviršis.

2022 m. gruodžio 31 d. Eurosistemos NCB turimo turto, susijusio su pinigų politikos operacijomis, vertė sudarė 1 324 347 mln. Eur (2021 m. gruodžio 31 d. – 2 201 882 mln. Eur). Lietuvos banko turimo turto, susijusio su pinigų politikos operacijomis, dalis atskleista 6 pastaboje „Su pinigų politikos operacijomis susijęs skolinimas euro zonos kredito įstaigoms eurais".

Nuostoliai iš pinigų politikos operacijų gali susidaryti, jeigu sandorio šalis neįvykdo savo įsipareigojimų ir jeigu už pinigų politikos operacijas ji pateikė nepakankamą įkaitą. ECB valdančiosios tarybos sprendimu, nuostoliai dėl specifinio įkaito, kurį NCB gali priimti savo nuožiūra, nėra paskirstomi tarp Eurosistemos NCB.

4.4. PINIGŲ POLITIKOS TIKSLAIS LAIKOMI VERTYBINIAI POPIERIAI

2022 m. gruodžio 31 d. ECB ir euro zonos NCB turėjo vertybinių popierių, įsigytų pagal vertybinių popierių rinkų programą (VPRP), trečiąją padengtųjų obligacijų pirkimo programą (POPP3), turtu užtikrintų vertybinių popierių pirkimo programą (TUVPPP), viešojo sektoriaus pirkimo programą (VSPP)[10], bendrovių sektoriaus pirkimo programą (BSPP) ir specialiąją pandeminę pirkimo programą (SPPP)[11].

[9] 2020 m. balandžio 30 d. ir 2020 m. gruodžio 10 d. ECB valdančiosios tarybos sprendimai.
[10] 2020 m. vasario 3 d. Sprendimas ECB/2020/9 dėl viešojo sektoriaus vertybinių popierių pirkimo antrinėse rinkose programos (nauja redakcija), OL L 39, 2020 2 12, p. 12.
[11] 2020 m. kovo 24 d. Sprendimas ECB/2020/17 dėl laikinos specialiosios pandeminės pirkimo programos, OL L 91, 2020 3 25, p. 1, su pakeitimais.

	Pradžios data	Pabaigos data	Sprendimo Nr.	Tinkami vertybiniai popieriai*
Pasibaigusios (nutrauktos) programos				
POPP1	2009 m. liepa	2010 m. birželis	ECB/2009/16	Euro zonos rezidentų padengtosios obligacijos
POPP2	2011 m. lapkritis	2012 m. spalis	ECB/2011/17	Euro zonos rezidentų padengtosios obligacijos
VPRP	2010 m. gegužė	2012 m. rugsėjis	ECB/2010/5	Euro zonoje išleisti viešojo ir privačiojo sektorių skolos vertybiniai popieriai**
Turto pirkimo programa (TPP)				
POPP3	2014 m. spalis	Aktyvi	ECB/2020/8 (su pakeitimais)	Euro zonos rezidentų padengtosios obligacijos
TUVPPP	2014 m. lapkritis	Aktyvi	ECB/2014/45 (su pakeitimais)	Euro zonos rezidentų išleisti turtu užtikrinti aukščiausio prioriteto ir garantijomis užtikrinti vidutinio prioriteto vertybiniai popieriai
VSPP	2015 m. kovas	Aktyvi	ECB/2020/9 (nauja redakcija)	Euro zonos centrinės, regioninės arba vietos valdžios ar pripažintų agentūrų, taip pat euro zonoje veikiančių tarptautinių organizacijų ir daugiašalių plėtros bankų išleistos obligacijos
BSPP	2016 m. birželis	Aktyvi	ECB/2016/16 (su pakeitimais)	Euro zonoje įsteigtų nebankinių bendrovių išleistos obligacijos ir komerciniai popieriai
Specialioji pandeminė pirkimo programa (SPPP)				
SPPP	2020 m. kovas	Aktyvi	ECB/2020/17 (su pakeitimais)	Visos turto kategorijos, tinkamos pagal TPP***

* Kiti turto tinkamumo konkrečioms programoms kriterijai pateikiami ECB valdančiosios tarybos sprendimuose.

** Pagal VPRP buvo įsigyti tik penkių euro zonos iždų išleisti viešojo sektoriaus skolos vertybiniai popieriai.

*** Išimtis, leidžianti netaikyti tinkamumo kriterijų, buvo suteikta Graikijos vyriausybės išleistiems vertybiniams popieriams.

2022 m. pirmąjį ketvirtį Eurosistema toliau vykdė grynuosius vertybinių popierių pirkimus pagal TPP[12], įsigydama vertybinių popierių vidutiniškai už 20 mlrd. Eur per mėnesį. 2022 m. kovo mėn. ECB valdančioji taryba priėmė sprendimą[13] patikslinti grynųjų pirkimų sumas ir balandžio mėn. vykdyti grynuosius pirkimus už 40 mlrd., gegužės mėn. – už 30 mlrd. ir birželio mėn. – už 20 mlrd. Eur per mėnesį sumą, o 2022 m. birželio mėn. ji nusprendė[14] nuo 2022 m. liepos 1 d. nutraukti grynuosius turto pirkimus pagal TPP. ECB valdančioji taryba ketina tęsti visų pagrindinių sumų, gautų iš vertybinių popierių išpirkimo suėjus jų terminui, reinvestavimą iki 2023 m. vasario pabaigos. Vėliau pagal TPP įsigytų vertybinių popierių portfelis bus mažinamas išmatuotu ir nuspėjamu tempu, nes Eurosistema nereinvestuos visų pagrindinių sumų, gautų iš vertybinių popierių išpirkimo suėjus jų terminui. Iki 2023 m. antrojo ketvirčio pabaigos nutarta mažinti sukaupto TPP portfelio dydį 15 mlrd. Eur per mėn. tempu, vėliau bus sprendžiama dėl tolesnio šio portfelio mažinimo tempo. ECB valdančioji taryba reguliariai vertins pagal TPP įsigytų vertybinių popierių portfelio mažinimo tempą taip užtikrindama, kad jis atitiktų bendrą pinigų politikos strategiją ir poziciją, siekdama išsaugoti rinkos funkcionavimą ir tvirtai kontroliuoti trumpalaikes pinigų rinkos sąlygas.

Be to, vadovaujantis 2021 m. gruodžio mėn. ECB valdančiosios tarybos sprendimu[15], 2022 m. pirmąjį ketvirtį Eurosistema toliau vykdė grynuosius turto pirkimus pagal SPPP[16], tik mažesniu tempu negu ankstesnį ketvirtį. Remiantis tuo pačiu sprendimu, 2022 m. kovo pabaigoje grynieji turto pirkimai pagal SPPP buvo nutraukti. ECB valdančioji taryba ketina reinvestuoti pagrindines sumas, gautas iš pagal SPPP įsigytų vertybinių popierių išpirkimo, suėjus jų terminui, bent iki 2024 m. pabaigos. Reinvestuodama ECB valdančioji taryba ir toliau palaikys lankstumą, siekdama atremti su pandemija susijusią pinigų politikos perdavimo mechanizmo riziką. Nuoseklus SPPP portfelio mažinimas pasibaigus reinvestavimo terminui ateityje bus valdomas siekiant išvengti trikdžių tinkamam pinigų politikos pobūdžiui užtikrinti.

[12] Daugiau informacijos apie TPP pateikiama ECB interneto svetainėje.
[13] Žr. 2022 m. kovo 10 d. pranešimą spaudai apie ECB valdančiosios tarybos sprendimus.
[14] Žr. 2022 m. birželio 9 d. pranešimą spaudai apie ECB valdančiosios tarybos sprendimus.
[15] Žr. 2021 m. gruodžio 16 d. pranešimą spaudai apie ECB valdančiosios tarybos sprendimus.
[16] Daugiau informacijos apie SPPP pateikiama ECB interneto svetainėje.

Eurosistemos turimų vertybinių popierių vertė 2022 m. gruodžio 31 d.
(tūkst. Eur)

	2022 12 31	2021 12 31
Pasibaigusios (nutrauktos) programos	2 860 114	9 356 525
POPP1	–	428 897
POPP2	–	2 406 061
VPRP	2 860 114	6 521 567
TPP	3 253 653 296	3 123 381 560
POPP3	301 973 050	298 167 380
TUVPPP	22 894 683	28 402 721
VSPP vyriausybės (agentūrų) vertybiniai popieriai	2 309 438 192	2 222 598 917
VSPP tarptautinių institucijų vertybiniai popieriai	275 228 136	264 536 991
BSPP	344 119 235	309 675 550
SPPP	1 680 665 751	1 580 665 411
Padengtosios obligacijos	6 051 662	6 072 868
Vyriausybės (agentūrų) vertybiniai popieriai	1 482 853 119	1 400 220 469
Tarptautinių institucijų vertybiniai popieriai	145 687 092	130 590 451
Bendrovių sektoriaus vertybiniai popieriai	46 073 878	43 781 623
Iš viso	**4 937 179 162**	**4 713 403 496**

Pagal visas šias programas įsigyti vertybiniai popieriai Eurosistemos NCB balansuose parodomi amortizuota verte, sumažinta vertės sumažėjimu. Pagal ECBS ir ECB statuto 32 straipsnio 4 dalį, nuostolius, jei tokie susidarytų iš turimų vertybinių popierių, įsigytų pagal POPP3, VPRP, BSPP, SPPP (išskyrus vyriausybės vertybinius popierius) ir VSPP (išskyrus vyriausybės vertybinius popierius) dengtų visi Eurosistemos NCB proporcingomis dalimis pagal Eurosistemos kapitalo raktą. Šių vertybinių popierių bendra vertė 2022 m. gruodžio 31 d. buvo 1 095 390 mln. Eur (2021 m. gruodžio 31 d. – 1 032 681 mln. Eur). Pagal POPP1 ir POPP2 įsigytų visų vertybinių popierių bei pagal VSPP ir SPPP įsigytų vyriausybės vertybinių popierių vertės sumažėjimo nuostolius dengtų patys NCB.

ECB valdančioji taryba reguliariai įvertina finansinę riziką, susijusią su vertybiniais popieriais, įsigytais pagal visas šias programas. Kasmet atskirai vertinamas kiekvienos vertybinių popierių programos vertės sumažėjimas. Tais atvejais, kai pastebima vertės sumažėjimo rodiklių, atliekama tolesnė analizė, siekiant įsitikinti, kad vertybinių popierių pinigų srautams vertės sumažėjimo įvykis įtakos neturėjo. Nustačius, kad vertybinių popierių vertė yra sumažėjusi, laikantis atsargumo principo, formuojami atidėjiniai pinigų politikos operacijų nuostoliams padengti. Vertybinių popierių, laikomų pinigų politikos tikslais, kurių vertės sumažėjimo nuostolius proporcingomis dalimis dengia visi Eurosistemos NCB, vertės sumažėjimas pripažįstamas kaip pinigų politikos pajamų paskirstymo rezultato dalis.

Lietuvos banko turimų vertybinių popierių vertė atskleidžiama 8 pastaboje „Pinigų politikos tikslais laikomi vertybiniai popieriai".

4.5. ĮSIPAREIGOJIMAI EURO ZONOS KREDITO ĮSTAIGOMS, SUSIJĘ SU PINIGŲ POLITIKOS OPERACIJOMIS, EURAIS

Einamosios sąskaitos (įskaitant privalomųjų atsargų sistemą): tai kredito įstaigų, kurioms taikomas reikalavimas laikyti privalomąsias atsargas, lėšų likučiai jų atsiskaitomosiose sąskaitose NCB, išskyrus lėšas, kuriomis negalima laisvai disponuoti, ir kredito įstaigų, kurios atleistos nuo privalomųjų atsargų reikalavimų, sąskaitų likučius, parodomus įsipareigojimų 3 straipsnyje „Kiti įsipareigojimai euro zonos kredito įstaigoms eurais".

Indėlių galimybė: Eurosistemos teikiama nuolatinė galimybė, pagal kurią sandorių šalys už iš anksto nustatytą palūkanų normą gali NCB padėti vienos nakties indėlį.

Terminuotieji indėliai: šie įsipareigojimai yra nustatyto termino ir fiksuotosios palūkanų normos likvidumo mažinimo koreguojamosios operacijos.

Koreguojamosios grįžtamosios operacijos: tai likvidumą mažinančios grįžtamosios operacijos, kurios atliekamos siekiant subalansuoti didelius likvidumo svyravimus.

Indėliai, susiję su įkaito vertės išlaikymo prievole: jie parodo sandorio šalies indėlių pavidalu sumokėtas pinigines lėšas tais atvejais, kai įkaito rinkos vertė yra mažesnė už nustatytą vertės pokyčio ribą, ir tai reiškia, kad trūksta su galiojančiomis pinigų politikos operacijomis susijusio įkaito.

4.6. DALYVAVIMAS MOKĖJIMO SISTEMOJE TARGET2

Dėl tarpvalstybinių mokėjimų, atliekamų per sistemą TARGET2[17], ES centrinių bankų sąskaitose šioje sistemoje susidaro tarpusavio likučiai. Šie likučiai kasdien yra dengiami tarpusavyje ir tada priskiriami ECB, kiekvienam NCB paliekant vieną grynąją poziciją tik ECB atžvilgiu. Lietuvos banko vidiniai Eurosistemos likučiai, susidarę TARGET2 ECB atžvilgiu, parodomi balanso straipsniuose „Kitos Eurosistemos pretenzijos (grynosios)“ arba „Kiti Eurosistemos įsipareigojimai (grynieji)“. Už šiuos likučius gaunamos arba mokamos palūkanos, skaičiuojamos pagal ribinę palūkanų normą, taikomą Eurosistemos pagrindinių refinansavimo operacijų aukcionuose.

4.7. PINIGŲ POLITIKOS PAJAMŲ PASKIRSTYMAS

Eurosistemos NCB pinigų politikos pajamos, uždirbtos vykdant Eurosistemos pinigų politikos funkcijas, pagal ECBS ir ECB statuto 32 straipsnį, skaičiuojamos ir paskirstomos NCB proporcingai jų Eurosistemos kapitalo raktams kiekvienų finansinių metų pabaigoje.

Eurosistemos NCB pinigų politikos pajamos – tai pajamos, uždirbtos iš nustatyto turto, laikomo įsipareigojimų bazei padengti.

Pagrindiniai nustatyto turto straipsniai yra tokie: su pinigų politikos operacijomis susijęs skolinimas euro zonos kredito įstaigoms eurais; pinigų politikos tikslais laikomi vertybiniai popieriai; grynosios vidinės Eurosistemos pretenzijos, atitinkančios ECB pervestas užsienio atsargas, taip pat susidariusios dėl TARGET2 operacijų ir dėl eurų banknotų paskirstymo Eurosistemoje; sukauptos palūkanos už ilgesnio nei vieni metai termino pinigų politikos operacijas; tam tikras kiekis aukso, nustatomas proporcingai kapitalo raktui.

Pagrindiniai įsipareigojimų bazės straipsniai: banknotai apyvartoje; su pinigų politikos operacijomis susiję įsipareigojimai euro zonos kredito įstaigoms eurais; grynieji vidiniai Eurosistemos įsipareigojimai dėl TARGET2 operacijų ir dėl eurų banknotų paskirstymo Eurosistemoje.

Už įsipareigojimų bazės straipsnius ir (arba) nustatyto turto straipsnius sumokėtos palūkanos atimamos iš už šiuos straipsnius NCB surinktų pinigų politikos pajamų. Už skirtumą, susidariusį tarp NCB nustatyto turto vertės ir įsipareigojimų bazės vertės, skaičiuojamos palūkanos, tam skirtumui taikant naujausią žinomą Eurosistemos pagrindinių refinansavimo operacijų ribinę palūkanų normą[18]. Be to, pinigų politikos pajamų skaičiavimo tikslais laikoma, kad iš aukso pajamų neuždirbama, o iš vertybinių popierių, įsigytų pagal POPP1 (ECB sprendimas ECB/2009/16), POPP2 (ECB sprendimas ECB/2011/17), vyriausybių vertybinių popierių, įsigytų pagal VSPP (ECB sprendimas ECB/2020/9), ir vyriausybių vertybinių popierių, įsigytų pagal SPPP (ECB sprendimas ECB/2020/17) pajamų uždirbama, šių popierių likučiams taikant naujausią žinomą Eurosistemos pagrindinių refinansavimo operacijų ribinę palūkanų normą.

Suskaičiavus per finansinius metus visų Eurosistemos NCB uždirbtas pinigų politikos pajamas ir gautą rezultatą paskirsčius NCB proporcingai pagal jų kapitalo raktus, skirtumai tarp kiekvieno NCB surinktų (angl. *pooled*) ir pagal Eurosistemos kapitalo raktą jam tenkančių pinigų politikos pajamų apmokami per TARGET2. Lietuvos bankui paskirstytos grynosios pinigų politikos pajamos (išlaidos) atskleistos 34 pastaboje „Grynasis pinigų politikos pajamų paskirstymo rezultatas“.

4.8. GRYNOJO FINANSINIO TURTO VALDYMAS

Eurosistemos NCB ir ECB yra sudarę Susitarimą dėl grynojo finansinio turto (angl. *Agreement on Net Financial Assets,* ANFA), jame nustatytas didžiausias kiekvieno NCB ir ECB ne pinigų politikos tikslais laikomo grynojo finansinio turto dydis ir jo valdymas. Sutartimi reglamentuojamą grynąjį finansinį turtą daugiausia sudaro įsipareigojimų bazės lėšos, gautos vykdant pinigų politikos operacijas, kurios tuo metu nėra tiesiogiai naudojamos pinigų politikai vykdyti (žr. Aiškinamojo rašto 4.7 dalį „Pinigų politikos pajamų paskirstymas“). Tokį turtą įprastai sudaro aukso ir užsienio atsargos, investicijos eurais.

Lietuvos bankas grynojo finansinio turto dydį nustato atsižvelgdamas į rinkos sąlygas ir investavimo galimybes bei apribojimus. Vidutinis grynojo finansinio turto dydis negali būti didesnis, nei pagal susitarimą nustatoma grynojo finansinio turto maksimali riba. 2022 m., kaip ir 2021 m., Lietuvos banko vidutinis grynojo finansinio turto dydis atitiko šio susitarimo nuostatas.

4.9. ECB PELNO PASKIRSTYMAS

Jei ECB valdančioji taryba nenusprendžia kitaip, ECB senjoražo pajamas, gautas iš ECB priskirtų 8 proc. visų apyvartoje cirkuliuojančių eurų banknotų, taip pat pajamas iš vertybinių popierių, įsigytų pagal vertybinių

[17] Transeuropinė automatizuota realaus laiko atskirųjų atsiskaitymų skubių pervedimų sistema.
[18] Ribinė palūkanų norma, taikoma Eurosistemos pagrindinių refinansavimo operacijų aukcionuose, 2021 m. buvo lygi 0, 2022 m. pabaigoje – 2,5 proc.

popierių programas (VPRP, POPP3, TUVPPP, VSPP ir SPPP), ECB paskirsto kitų metų sausio mėn. kaip tarpinį pelną[19]. Sprendimas neskirstyti minėtų pajamų priimamas, kai, remdamasi ECB vykdomosios valdybos parengtu pagrįstu vertinimu, ECB valdančioji taryba tikisi, kad ECB patirs bendrąjį metinį nuostolį arba gaus metinį grynąjį pelną, kuris bus mažesnis už šias pajamas. Gautą tarpinį ECB pelno paskirstymo rezultatą euro zonos NCB pripažįsta pajamomis tų finansinių metų, kuriais šios pajamos buvo uždirbtos, o ne kuriais buvo gautos.

Galutinis pelnas paskirstomas ECB kapitalo dalininkams proporcingai jų Eurosistemos kapitalo raktui pagal ECBS ir ECB statuto 33 straipsnio nuostatas, ECB valdančiajai tarybai patvirtinus ECB metines finansines ataskaitas. Gautą galutinį ECB pelno paskirstymo rezultatą NCB pripažįsta finansinių metų, kuriais jis gautas, pajamomis.

ECB pelno paskirstymo metu pervestos sumos atskleidžiamos pelno (nuostolio) ataskaitos 4 straipsnyje „Pajamos iš nuosavybės finansinių priemonių" (žr. 33 pastabą „Pajamos iš nuosavybės finansinių priemonių").

5. ĮVYKIAI PO BALANSO DATOS. *HRVATSKA NARODNA BANKA* PRISIJUNGĖ PRIE EUROSISTEMOS

Vadovaudamasi 2022 m. liepos 12 d. Tarybos sprendimu 2022/1211/ES, priimtu pagal Sutarties dėl Europos Sąjungos veikimo 140 straipsnio 2 dalį, Kroatija 2023 m. sausio 1 d. įsivedė bendrąją valiutą. Pagal ECBS ir ECB statuto 48 straipsnio 1 dalį ir 2022 m. gruodžio 30 d. ECB valdančiosios tarybos priimtus teisės aktus[20], 2023 m sausio 1 d. *Hrvatska narodna banka* sumokėjo likusią savo ECB kapitalo dalį. Pagal ECBS ir ECB statuto 48 straipsnio 1 dalį ir 30 straipsnio 1 dalį, 2023 m sausio 1 d. *Hrvatska narodna banka* pervedė ECB užsienio atsargų sumą, atitinkančią jo pasirašytojo kapitalo dalį. Dėl kapitalo rakto pasikeitimo *Hrvatska narodna banka* prisijungus prie Eurosistemos, Lietuvos banko dalis ECB apmokėtajame kapitale (Eurosistemos raktas) sumažėjo nuo 0,57876 iki 0,57411 proc. Lietuvos banko dalis ECB pasirašytajame kapitale yra 0,4707 proc.

6. PASTABOS DĖL BALANSO

1 PASTABA. AUKSAS IR GAUTINAS AUKSAS

	2022 12 31	2021 12 31
Aukso kiekis		
Trojos uncijomis	187 419	187 407
Kilogramais	5 829	5 829
Trojos uncijos kaina, Eur	1 706,075	1 609,483
Aukso vertė, tūkst. Eur	**319 752**	**301 628**

Aukso investicijos
(Trojos uncijomis)

	2022 12 31	2021 12 31
Apsikeitimo sandoriai	171 419	187 407
Terminuotieji indėliai	16 000	–
Iš viso	**187 419**	**187 407**

2022 m. gruodžio 31 d. Lietuvos bankas visą turimą auksą buvo investavęs į aukso indėlius ir aukso apsikeitimo sandorius.

Aukso kiekis 2022 m., palyginti su 2021 m., padidėjo dėl aukso luitų svorio skirtumo, atsiradusio atsiskaitant pagal aukso investavimo sandorius.

Aukso vertės padidėjimą 2022 m. lėmė finansų rinkose pakilusi aukso kaina.

[19] 2014 m. gruodžio 15 d. ECB sprendimas (ES) 215/298 dėl tarpinio Europos Centrinio Banko pajamų paskirstymo (ECB/2014/57), OL L 53, 2015 2 25, p. 24, su pakeitimais. Neoficialų konsoliduotą tekstą su pakeitimų sąrašu galima rasti čia.
[20] 2022 m. gruodžio 30 d. ECB sprendimas (ES) 2023/135 dėl *Hrvatska narodna banka* atliekamų kapitalo apmokėjimų, užsienio atsargų pervedimų ir įnašų į Europos Centrinio Banko atsargas ir atidėjinius, OL L 17, 2023 1 19, p. 94-98; 2022 m. gruodžio 30 d. *Hrvatska narodna banka* ir Europos Centrinio Banko susitarimas dėl Europos Centrinio Banko krediduojamo *Hrvatska narodna banka* reikalavimo pagal ECBS ir ECB statuto 30 straipsnio 3 dalį, OL C 18, 2023 1 19, p. 1–3.

2 PASTABA. IŠ TVF GAUTINOS LĖŠOS

(tūkst. Eur)

	2022 12 31	2021 12 31
SST likutis sąskaitoje TVF	711 953	721 370
Grynoji atsargų pozicija TVF	140 233	129 812
Lietuvos kvota TVF	553 150	546 306
TVF sąskaitos Nr. 1 Lietuvos banke likutis	(412 917)	(416 494)
Iš viso	**852 186**	**851 182**

Didžiąją dalį Lietuvos banko valdomoje TVF sąskaitoje esančių SST sudaro TVF Lietuvos Respublikai pagal 2009 ir 2021 m. bendruosius SST paskirstymus suteiktos 560 492 tūkst. SST. Jų atitikmuo (701 568 tūkst. Eur) parodomas Lietuvos banko balanso įsipareigojimų 9 straipsnyje „TVF suteiktų specialiųjų skolinimosi teisių atitikmuo".

Be to, 2021 m. Lietuvos bankas ir TVF pasirašė savanoriškos SST prekybos susitarimą (angl. *Voluntary Trading Arrangement*). Pagal jį, esant Lietuvos banko pritarimui, TVF gali Lietuvos banko vardu susitarti dėl SST pardavimo ar pirkimo už eurus, neperžengdamas nustatytos didžiausios ir mažiausios SST prekybos apimties. 2022 m. Lietuvos bankas pagal šį susitarimą pardavė 17 287 tūkst. SST (2021 m. nupirko 22 715 tūkst. SST) už eurus. Parduoti SST sumažino Lietuvos banko sąskaitos TVF likutį. Už sąskaitoje TVF esančių SST likutį Lietuvos bankas gauna palūkanas, o už Lietuvos Respublikos gautas SST pagal TVF paskirstymą moka palūkanas. Sustiprėjusios SST euro atžvilgiu darė teigiamą įtaką 2022 m. SST likučio sąskaitoje TVF vertei.

Lietuvos bankas Lietuvos Respublikos vardu vykdo TVF fiskalinės agentūros funkcijas. Lietuvos kvota TVF apibrėžia jos dalyvavimo ir balsavimo teisę TVF. Lietuvos įsipareigojimai TVF parodomi TVF sąskaitoje Nr. 1, esančioje Lietuvos banke. Nuo 2018 m. Lietuvos bankas Lietuvos Respublikos vardu vykdo TVF finansines operacijas, naudodamas Lietuvos banko finansinį turtą.

Grynosios atsargų pozicijos padidėjimą 2022 m. gruodžio 31 d., palyginti su 2021 m. gruodžio 31 d., lėmė dalyvavimas finansinių operacijų plane: pagal jį 2022 m. Lietuvos bankas suteikė papildomą 7 mln. SST (2021 m. – 20 mln. SST) finansavimą. Už lėšas, pervestas pagal finansinių operacijų planą, Lietuvos bankas gauna palūkanų.

2020 m. Lietuvos bankas su TVF pasirašė dvišalį skolinimo susitarimą, pagal kurį Lietuvos bankas prireikus TVF suteiktų iki 297 mln. Eur paskolų iš savo finansinio turto. Pagal susitarimą tokiomis skolinimosi teisėmis TVF galėtų pasinaudoti tokiu atveju, jei TVF neužtektų turimų išteklių reikiamam skolinimo pajėgumui užtikrinti. 2022 m. Lietuvos bankas nesuteikė paskolų pagal šį susitarimą.

2022 m. Lietuvos bankas ir Lietuvos Respublikos Vyriausybė nusprendė prisidėti prie naujos TVF finansinės iniciatyvos – TVF Atsparumo ir tvarumo fondo (angl. *Resilience and Sustainability Trust*), kuriuo TVF teikia ilgesnio laikotarpio paskolas ir remia ekonominį atsparumą ir tvarumą didinančias struktūrines reformas klimato kaitos ir pasirengimo pandemijoms srityse. 2023 m. sausio 20 d. įsigaliojus Lietuvos banko ir TVF susitarimui dėl Lietuvos banko įnašo į TVF Atsparumo ir tvarumo fondo paskolos ir depozito sąskaitas, 2023 m. vasario 1 d. Lietuvos bankas pervedė 13,9 mln. SST įnašą į depozito sąskaitą. Įnašas į paskolos sąskaitą sudaro 69,4 mln. SST, šias lėšas Lietuvos bankas yra įsipareigojęs paskolinti TVF Atsparumo ir tvarumo fondo įgyvendinamoms TVF programoms.

3 PASTABA. SĄSKAITOS BANKUOSE IR INVESTICIJOS Į VERTYBINIUS POPIERIUS, IŠORĖS PASKOLOS IR KITAS IŠORĖS TURTAS UŽSIENIO VALIUTA

Šį balanso straipsnį sudaro Lietuvos banko sąskaitų likučiai, terminuotieji indėliai, investicijos į vertybinius popierius, atpirkimo investavimo sandoriai ir kitos investicijos su ne euro zonos rezidentais užsienio valiuta.

(tūkst. Eur)

	USD	CAD	JPY	GBP	CZK	Kitos	Iš viso
2022 12 31							
Sąskaitų likučiai	1 788	2 623	500 548	8 665	108 232	24 692	646 549
Terminuotieji indėliai	6 657	–	–	–	–	–	6 657
Skolos vertybiniai popieriai	1 748 678	527 419	–	453 997	–	–	2 730 093
Apyvartiniai nuosavybės	565 695	–	–	–	–	–	565 695

	USD	CAD	JPY	GBP	CZK	Kitos	Iš viso
vertybiniai popieriai							
Atpirkimo investavimo sandoriai	10 126	–	–	–	–	–	10 126
Kitos investicijos	724	–	–	–	–	–	724
Iš viso	**2 333 667**	**530 042**	**500 548**	**462 663**	**108 232**	**24 692**	**3 959 843**
2021 12 31							
Sąskaitų likučiai	1 448	690	388 896	681	910 375	2 185	1 304 276
Terminuotieji indėliai	42 734	–	–	–	–	–	42 734
Skolos vertybiniai popieriai	1 636 752	712 772	–	453 154	–	96 802	2 899 480
Apyvartiniai nuosavybės vertybiniai popieriai	309 056	–	–	–	–	–	309 056
Atpirkimo investavimo sandoriai	122 550	–	–	–	–	–	122 550
Kitos investicijos	205	–	–	–	–	–	205
Iš viso	**2 112 744**	**713 463**	**388 896**	**453 835**	**910 375**	**98 987**	**4 678 300**

2022 m. gruodžio 31 d., palyginti su 2021 m. gruodžio 31 d., šis balanso straipsnis sumažėjo 718 457 tūkst. Eur. Tai daugiausia lėmė sumažėję sąskaitų likučiai Čekijos kronomis dėl metų pabaigoje susidariusių nepalankių sąlygų pinigų rinkoje sudaryti trumpos trukmės sandorius. 2022 m. Lietuvos banko strateginė investicijų struktūra iš esmės nepasikeitė: buvo šiek tiek padidintos investicijos į JAV vyriausybės vertybinius popierius, sumažintos investicijos į Kanados vyriausybės vertybinius popierius ir atsisakyta investicijų į Kinijos vyriausybės vertybinius popierius. Investicijos į biržoje prekiaujamų fondų vienetus padidėjo įgyvendinant aktyvaus investicijų valdymo sprendimus.

2022 m. šio balanso straipsnio bendros vertės padidėjimui įtakos turėjo ir euro atžvilgiu pabrangęs JAV doleris.

Sąskaitų bankuose ir investicijų į vertybinius popierius, išorės paskolų ir kito išorės turto pasiskirstymas pagal emitento ir sandorio šalies ekonominę erdvę

(tūkst. Eur)

	2022 12 31	2021 12 31
JAV	2 279 291	2 020 593
Kanada	564 739	756 468
Japonija	528 870	426 856
Didžioji Britanija	396 071	386 303
Ne euro zonos ES valstybės narės	108 308	749 546
Tarptautinės finansų įstaigos	53 030	203 005
Kitos šalys	29 535	135 529
Iš viso	**3 959 843**	**4 678 300**

4 PASTABA. PRETENZIJOS EURO ZONOS REZIDENTAMS UŽSIENIO VALIUTA

(tūkst. Eur)

	JPY	USD	GBP	Kitos	Iš viso
2022 12 31					
Sąskaitų likučiai	1 760	740	235	33	2 768
Iš viso	**1 760**	**740**	**235**	**33**	**2 768**
2021 12 31					
Sąskaitų likučiai	–	1 029	487	100	1 616
Iš viso	**–**	**1 029**	**487**	**100**	**1 616**

5 PASTABA. PRETENZIJOS NE EURO ZONOS REZIDENTAMS EURAIS

Šį balanso straipsnį sudaro Lietuvos banko sąskaitų likučiai ir investicijos į skolos vertybinius popierius eurais su ne euro zonos rezidentais.

(tūkst. Eur)

	2022 12 31	2021 12 31
Sąskaitų likučiai	4	1
Skolos vertybiniai popieriai	92 400	19 694
Iš viso	**92 405**	**19 695**

6 PASTABA. SU PINIGŲ POLITIKOS OPERACIJOMIS SUSIJĘS SKOLINIMAS EURO ZONOS KREDITO ĮSTAIGOMS EURAIS

(tūkst. Eur)

	2022 12 31	2021 12 31
Ilgesnės trukmės refinansavimo operacijos	1 628 810	1 628 810
Iš viso	**1 628 810**	**1 628 810**

2022 m. gruodžio 31 d., kaip ir 2021 m. gruodžio 31 d., visą Lietuvos banko ilgesnės trukmės refinansavimo operacijų likutį sudarė suteiktas papildomas refinansavimas pagal TITRO III.
Šios operacijos plačiau apibūdintos Aiškinamojo rašto 4.3 dalyje „Skolinimas euro zonos kredito įstaigoms eurais".
2022 m. (kaip ir 2021 m.) šių pinigų politikos operacijų vertės sumažėjimo nuostolių nebuvo nustatyta.

7 PASTABA. KITOS PRETENZIJOS EURO ZONOS KREDITO ĮSTAIGOMS EURAIS

Šiame straipsnyje parodyti su pinigų politikos operacijomis nesusiję Lietuvos banko sąskaitų likučiai kredito įstaigose, jie 2022 m. gruodžio 31 d. sudarė 1 606 tūkst. Eur (2021 m. gruodžio 31 d. – 904 tūkst. Eur).

8 PASTABA. PINIGŲ POLITIKOS TIKSLAIS LAIKOMI VERTYBINIAI POPIERIAI

Šiame straipsnyje parodomi Lietuvos banko pagal VSPP įsigyti Lietuvos Respublikos Vyriausybės ir tarptautinių institucijų vertybiniai popieriai bei pagal SPPP įsigyti Lietuvos Respublikos Vyriausybės vertybiniai popieriai, kurie balanse parodomi amortizuota verte (žr. Aiškinamojo rašto 4.4 dalį „Pinigų politikos tikslais laikomi vertybiniai popieriai").

(tūkst. Eur)

	2022 12 31		2021 12 31	
	amortizuota vertė	rinkos vertė	amortizuota vertė	rinkos vertė
VSPP	10 176 317	8 373 661	10 376 684	10 971 470
Tarptautinių institucijų vertybiniai popieriai	5 853 756	4 899 988	6 505 184	7 069 089
Lietuvos Respublikos Vyriausybės (agentūrų) vertybiniai popieriai	4 322 562	3 473 673	3 871 499	3 902 381
SPPP	2 809 013	2 244 520	2 615 598	2 573 700
Lietuvos Respublikos Vyriausybės (agentūrų) vertybiniai popieriai	2 809 013	2 244 520	2 615 598	2 573 700
Iš viso	**12 985 330**	**10 618 180**	**12 992 282**	**13 545 170**

Lentelėje vertybinių popierių rinkos vertė pateikta tik atskleidimo tikslais, ji nėra įtraukta į balansą.

ECB valdančioji taryba, remdamasi vertės sumažėjimo testo rezultatais, nusprendė, kad pagal 2022 m. gruodžio 31 d. būklę visi numatomi pinigų srautai iš vertybinių popierių, įsigytų pagal VSPP ir pagal SPPP, bus gauti ir todėl 2022 m. (kaip ir 2021 m.) šiame straipsnyje parodytų Lietuvos banko turimų vertybinių popierių vertės sumažėjimo nuostolių nebuvo nustatyta.

9 PASTABA. KITI VERTYBINIAI POPIERIAI

Šiame straipsnyje parodyti Lietuvos banko turimi euro zonos rezidentų apyvartiniai nuosavybės vertybiniai popieriai, kurių likutis 2022 m. gruodžio 31 d. sudarė 365 286 tūkst. Eur (2021 m. gruodžio 31 d. – 303 007 tūkst. Eur). Šie vertybiniai popieriai 2021 ir 2022 m. buvo vertinami rinkos verte.

2022 m. gruodžio 31 d. apyvartinių nuosavybės vertybinių popierių likutis padidėjo įgyvendinus aktyvaus investicijų valdymo sprendimus.

10 PASTABA. DALYVAVIMAS ECB

(tūkst. Eur)

	2022 12 31	2021 12 31
Lietuvos banko įnašas į ECB kapitalą	50 953	47 422
Lietuvos banko įnašas į ECB rezervus ir atidėjinius, prilyginamus rezervams	162 454	162 454
Iš viso	**213 408**	**209 877**

Vadovaujantis ECBS ir ECB statuto 29 straipsniu, NCB dalys pasirašytajame ECB kapitale perskaičiuojamos kas penkeri metai arba pasikeitus ECBS NCB sudėčiai. Paskutinį kartą kapitalo raktas pakoreguotas 2020 m. vasario 1 d. dėl 2020 m. sausio 31 d. įvykusio Jungtinės Karalystės išstojimo iš ES, o kartu ir *Bank of England* išstojimo iš ECBS. Po šio koregavimo Lietuvos bankui tenkantis kapitalo raktas padidėjo 0,0648 proc. punkto ir nuo 2020 m. vasario 1 d. sudaro 0,4707 proc.

2020 m. ECB apmokėtasis kapitalas nepakito, nes, *Bank of England* išstojus iš ECBS, jo anksčiau apmokėtą kapitalo dalį padengė kiti NCB. Be to, ECB valdančioji taryba nusprendė, kad euro zonos NCB dviem metinėmis įmokomis visiškai apmokės jų padidėjusią pasirašytojo ECB kapitalo dalį 2021 ir 2022 m. Lietuvos bankui 2021 m. gruodžio 29 d. sumokėjus pirmąją 3 531 tūkst. Eur įmoką, Lietuvos bankui tenkanti apmokėtojo ECB kapitalo dalis padidėjo iki 47 422 tūkst. Eur. Po antrosios įmokos apmokėjimo 2022 m. gruodžio 28 d. Lietuvos banko ECB apmokėtojo kapitalo dalis padidėjo iki 50 953 tūkst. Eur.

Lietuvos bankas, pagal ECBS ir ECB statuto 48 straipsnio 2 dalį, yra įnešęs 162 454 tūkst. Eur į ECB rezervus ir į atidėjinius.

11 PASTABA. PRETENZIJOS, ATITINKANČIOS PERVESTAS UŽSIENIO ATSARGAS

Lietuvos bankas, tapęs Eurosistemos dalimi, pagal ECBS ir ECB statuto 48 straipsnio 1 dalį, į ECB yra pervedęs užsienio atsargų dalį.

Šiame balanso straipsnyje parodomos Lietuvos banko pretenzijos, atitinkančios pervestas užsienio atsargas, nuo 2020 m. vasario 1 d. sudaro 233 496 tūkst. Eur. Pagal ECBS ir ECB statuto 30 straipsnio 2 dalį kiekvieno NCB pervestos užsienio atsargos nustatomos proporcingai jo daliai pasirašytajame ECB kapitale. 2022 m. jokių pokyčių nebuvo.

12 PASTABA. GRYNOSIOS PRETENZIJOS, SUSIJUSIOS SU EURŲ BANKNOTŲ PASKIRSTYMU EUROSISTEMOJE

Šiame straipsnyje parodomas vidinis Eurosistemos likutis, susijęs su eurų banknotų paskirstymu Eurosistemoje (žr. Aiškinamojo rašto 2.15 dalį „Banknotai ir monetos apyvartoje“ ir 19 pastabą „Banknotai apyvartoje“)[21]. 2022 m. gruodžio 31 d., palyginti su 2021 m. gruodžio 31 d., šis likutis sumažėjo 504 060 tūkst. Eur, arba 33 proc. Tai lėmė didesnis Lietuvos banko išleistų į apyvartą eurų banknotų nominaliosios vertės padidėjimas (10 %), palyginti su visos Eurosistemos banknotų apyvartoje nominaliosios vertės padidėjimu (2 %).

13 PASTABA. KITOS GRYNOSIOS EUROSISTEMOS PRETENZIJOS (ĮSIPAREIGOJIMAI)

(tūkst. Eur)

	2022 12 31	2021 12 31
Likutis TARGET2 sąskaitoje	7 089 655	14 928 380
Pinigų politikos pajamų paskirstymas	(69 953)	(87 176)
Kitos Eurosistemos pretenzijos	1 125	1 558
Kitos grynosios Eurosistemos pretenzijos (įsipareigojimai)	**7 020 828**	**14 842 762**

[21] Bendra apyvartoje cirkuliuojančių eurų banknotų vertė paskirstoma Eurosistemos centriniams bankams kiekvieno mėnesio paskutinę darbo dieną pagal banknotų paskirstymo raktą. ECB skiriama 8 proc. visų apyvartoje cirkuliuojančių eurų banknotų vertės, kiti 92 proc. paskirstomi NCB. Kiekvienas NCB savo balanse parodo išleistų eurų banknotų dalį, atitinkančią jo apmokėtojo ECB kapitalo dalį. Skirtumas tarp eurų banknotų, priskirtų NCB pagal jo apmokėtojo ECB kapitalo dalį, vertės ir faktiškai į apyvartą išleistų eurų banknotų vertės parodomas kaip „Grynosios pretenzijos (įsipareigojimai), susijusios su eurų banknotų paskirstymu Eurosistemoje“.

Kitas grynąsias Eurosistemos pretenzijas (įsipareigojimus) sudaro: 1) Lietuvos banko grynasis vidinis Eurosistemos likutis, susidaręs ECB atžvilgiu dėl pervedimų, kuriuos per TARGET2 atliko ir gavo ECBS NCB ir ECB; 2) grynasis likutis ECB atžvilgiu, susijęs su mokėtina pinigų politikos pajamų paskirstymo suma (žr. 34 pastabą „Grynasis pinigų politikos pajamų paskirstymo rezultatas"); 3) grynasis likutis ECB atžvilgiu, susijęs su kitomis gautinomis ar mokėtinomis sumomis, įskaitant Lietuvos banko gautiną sumą, susijusią su tarpiniu ECB pelno paskirstymu (žr. 33 pastabą „Pajamos iš nuosavybės finansinių priemonių").

Likučio TARGET2 sąskaitoje sumažėjimą daugiausia lėmė 2022 m. sumažėję kredito įstaigų einamųjų sąskaitų (įskaitant privalomųjų atsargų sistemą) bei euro zonos rezidentų (valdžios sektoriaus ir Lietuvos banko mokėjimo sistemos CENTROlink dalyvių) sąskaitų likučiai eurais. Likutį TARGET2 sąskaitoje didino indėlių galimybės likutis (žr. 20 pastabą „Įsipareigojimai euro zonos kredito įstaigoms, susiję su pinigų politikos operacijomis, eurais" ir 21 pastabą „Įsipareigojimai kitiems euro zonos rezidentams eurais").

Į kitas Eurosistemos pretenzijas 2021 m. taip pat buvo įtraukta Lietuvos banko gautina suma, susijusi su ECB tarpiniu pelno paskirstymu. 2022 m. ECB valdančioji taryba, atsižvelgdama į ECB bendrą finansinį metų rezultatą, nusprendė pasilikti visas pajamas, gautas iš apyvartoje esančių banknotų, taip pat pajamas, gautas iš vertybinių popierių, įsigytų pagal VPRP, TPP ir SPPP (žr. Aiškinamojo rašto 4.9 dalį „ECB pelno paskirstymas"). Todėl 2022 m. pabaigoje nebuvo jokios gautinos sumos, susijusios su ECB tarpiniu pelno paskirstymu.

14 PASTABA. ILGALAIKIS MATERIALUSIS IR NEMATERIALUSIS TURTAS

(tūkst. Eur)

	Materialusis turtas				Nematerialusis turtas (įskaitant nebaigtą kurti)	Nuomos teise naudojamas turtas	Iš viso
	žemė ir pastatai (įskaitant nebaigtą statybą)	pinigų skaičiavimo įranga (įskaitant nebaigtą montuoti)	kompiuterių įranga (įskaitant nebaigtą montuoti)	kitas materialusis turtas (įskaitant nebaigtą montuoti)			
Įsigijimo vertė 2021 12 31	39 961	8 699	13 535	8 067	19 427	3 142	92 831
Padidėjimas 2022 m.	505	36	2 473	84	2 914	1 848	7 862
Sumažėjimas 2022 m.	(3 302)	–	(32)	(227)	–	–	(3 561)
Įsigijimo vertė 2022 12 31	37 163	8 735	15 977	7 924	22 341	4 991	97 131
Sukauptas nusidėvėjimas (amortizacija) 2021 12 31	(22 620)	(5 690)	(10 671)	(5 986)	(9 785)	(1 951)	(56 704)
Nusidėvėjimas (amortizacija) 2022 m.	(633)	(322)	(1 153)	(152)	(1 444)	(925)	(4 629)
Nurašytas nusidėvėjimas (amortizacija) 2022 m.	3 302	–	32	227	–	–	3 561
Sukauptas nusidėvėjimas (amortizacija) 2022 12 31	(19 951)	(6 012)	(11 792)	(5 911)	(11 229)	(2 876)	(57 772)
Likutinė vertė 2022 12 31	**17 212**	**2 723**	**4 185**	**2 013**	**11 112**	**2 114**	**39 359**
Likutinė vertė 2021 12 31	**17 340**	**3 008**	**2 865**	**2 081**	**9 641**	**1 191**	**36 127**

Ilgalaikio turto padidėjimui 2022 m. didžiausią įtaką turėjo keturių Lietuvos banko viduje projektų būdu kuriamų nematerialiojo turto objektų pripažinimas ilgalaikiu turtu (2 747 tūkst. Eur), investicijos į kompiuterių įrangos atnaujinimą (2 473 tūkst. Eur) ir sudaryta nauja patalpų nuomos sutartis (1 786 tūkst. Eur). Ilgalaikis turtas sumažėjo nurašius iš balanso 2022 m. demontuoto pastato vertę. Pastatas demontuotas įgyvendinant Lietuvos banko pastatų komplekso, esančio Vilniuje, Žirmūnų g. 151, atnaujinimo projektą.

Lietuvos bankas nėra sudaręs sandorių, pagal kuriuos būtų įkeistas Lietuvos banko materialusis turtas.

15 PASTABA. KITAS FINANSINIS TURTAS

Šiame straipsnyje parodomi Lietuvos banko sąskaitų likučiai euro zonos rezidentų institucijose (ne kredito įstaigose) eurais, taip pat Lietuvos banko reikmėms laikomos investicijos į neapyvartines nuosavybės priemones, kuriomis viešai neprekiaujama ir jų kaina nėra kotiruojama rinkoje.

(tūkst. Eur)

	2022 12 31	2021 12 31
Sąskaitų likučiai	452 881	409 223
Tarptautinių atsiskaitymų banko akcijos	3 334	3 334
SWIFT akcijos	177	177
VšĮ Pinigų plovimo prevencijos kompetencijų centro steigimo įnašas	143	143
Iš viso	**456 534**	**412 877**

Lietuvos banko sąskaitos likutis atspindi Lietuvos banko, kaip RT1[22] dalyvio, poziciją, kurią sudaro Lietuvos banko mokėjimo sistemos CENTROlink dalyvių – momentinių mokėjimo paslaugų naudotojų – lėšos, skirtos RT1 mokėjimams vykdyti.

Lietuvos bankas yra Tarptautinių atsiskaitymų banko (TAB) narys, turintis 1 070 akcijų, kurių įsigijimo vertė yra 3 334 tūkst. Eur, o kiekvienos akcijos nominalioji vertė – 5 000 SST. 2022 m. už TAB akcijas Lietuvos bankas gavo 372 tūkst. Eur dividendų (2021 m. – 669 tūkst. Eur).

Lietuvos bankas turi 37 SWIFT akcijas, jų įsigijimo vertė yra 177 tūkst. Eur. Dividendai už šias akcijas nemokami.

Lietuvos bankas yra vienas iš viešosios įstaigos „Pinigų plovimo prevencijos kompetencijų centras" steigėjų, 2021 m. įnešęs 143 tūkst. Eur piniginį įnašą šios įstaigos įstatiniam kapitalui formuoti.

16 PASTABA. NEBALANSINIŲ PRIEMONIŲ PERKAINOJIMO SKIRTUMAI

Šiuose straipsniuose parodomi pagal nebalansinėse sąskaitose atvaizduojamus valiutų keitimo sandorius gautinų ir mokėtinų užsienio valiutų perkainojimo pagal rinkos kursą rezultatai, taip pat išankstinių valiutų keitimo sandorių be įvykdymo, vertybinių popierių ir palūkanų normų apsikeitimo sandorių perkainojimo pagal jų rinkos kainą rezultatai.

(tūkst. Eur)

	2022 12 31		2021 12 31	
	teigiami skirtumai	neigiami skirtumai	teigiami skirtumai	neigiami skirtumai
Valiutų keitimo sandoriai	32 207	7 907	20 490	35 987
Išankstiniai valiutų keitimo sandoriai be įvykdymo	7 871	–	964	321
Vertybinių popierių sandoriai	108	1 247	59	77
Palūkanų normų apsikeitimo sandoriai	–	155	–	–
Iš viso	**40 186**	**9 310**	**21 513**	**36 385**

17 PASTABA. SUKAUPTOS PAJAMOS IR BŪSIMŲJŲ LAIKOTARPIŲ IŠLAIDOS

(tūkst. Eur)

	2022 12 31	2021 12 31
Sukauptos palūkanų pajamos	83 420	54 331
Už pinigų politikos tikslais laikomus vertybinius popierius	48 881	45 595
Už vidines Eurosistemos pretenzijas	17 915	–
Už kitus vertybinius popierius	8 619	5 001
Už išvestines finansines priemones	7 321	946
Kitos sukauptos palūkanų pajamos	685	2 789
Kitos sukauptos pajamos	–	1 817
Nupirktų skolos vertybinių popierių atkarpos išmokos dalis	5 149	3 172
Būsimųjų laikotarpių išlaidos	2 088	2 193
Iš viso	**90 656**	**61 513**

2022 m. gruodžio 31 d. sukauptų pajamų ir būsimųjų laikotarpių išlaidų likutis padidėjo daugiausia dėl atsiradusio sukauptų palūkanų pajamų už vidines Eurosistemos pretenzijas likučio. Tai susiję su 2022 m.

[22] RT1 – EBA CLEARING S.A.*S à capital variable* valdoma mokėjimų sistema.

viduryje pradėjusia kilti ribine palūkanų norma, taikoma Eurosistemos pagrindinių refinansavimo operacijų aukcionuose, kuri 2022 m. pabaigoje sudarė 2,5 proc. (2021 m. pabaigoje ji buvo 0 %).

18 PASTABA. KITAS ĮVAIRUS TURTAS

(tūkst. Eur)

	2022 12 31	2021 12 31
Trumpalaikis turtas	693	752
Išankstiniai mokėjimai ir kitos gautinos sumos	226	303
Kreditai Lietuvos banko tarnautojams	167	210
Iš viso	**1 086**	**1 264**

19 PASTABA. BANKNOTAI APYVARTOJE

(tūkst. Eur)

	2022 12 31	2021 12 31
Eurų banknotai, Lietuvos banko išleisti į apyvartą	7 330 311	6 679 031
Eurų banknotų koregavimas pagal banknotų paskirstymo raktą	1 768 633	2 259 892
ECB išleistų eurų banknotų dalis	(727 868)	(715 067)
Iš viso	**8 371 076**	**8 223 855**

Šiame straipsnyje parodyta pagal banknotų paskirstymo raktą Lietuvos bankui tenkanti visų apyvartoje esančių eurų banknotų dalis (žr. Aiškinamojo rašto 2.15 dalį „Banknotai ir monetos apyvartoje"). Banknotų paskirstymo raktas 2022 m. gruodžio 31 d. buvo 0,5325 proc. (iki 2020 m. sausio 31 d. – 0,5365 %). Faktiškai Lietuvos banko išleistų į apyvartą eurų banknotų nominalioji vertė 2022 m. padidėjo 10 proc. Kadangi faktiškai Lietuvos banko išleistų į apyvartą eurų banknotų nominalioji vertė yra mažesnė už paskirstytų eurų banknotų nominaliąją vertę, susidaręs 1 040 765 tūkst. Eur (2021 m. gruodžio 31 d. – 1 544 825 tūkst. Eur) skirtumas parodomas balanso turto dalyje kaip „Grynosios pretenzijos, susijusios su eurų banknotų paskirstymu Eurosistemoje" (žr. 12 pastabą).

20 PASTABA. ĮSIPAREIGOJIMAI EURO ZONOS KREDITO ĮSTAIGOMS, SUSIJĘ SU PINIGŲ POLITIKOS OPERACIJOMIS, EURAIS

Šiame straipsnyje parodyti euro zonos kredito įstaigų einamųjų sąskaitų (įskaitant privalomųjų atsargų sistemą) likučiai (išskyrus lėšas, kuriomis negalima laisvai disponuoti, ir kredito įstaigų, kurios atleistos nuo privalomųjų atsargų reikalavimų, sąskaitų likučius) ir indėlių galimybės likučiai.

(tūkst. Eur)

	2022 12 31	2021 12 31
Einamųjų sąskaitų likučiai (įskaitant privalomųjų atsargų sistemą)	1 091 337	15 591 795
Indėlių galimybė	11 352 156	–
Iš viso	**12 443 493**	**15 591 795**

Iki 2022 m. gruodžio 20 d. už sąskaitų likučius, kurie atitinka privalomųjų atsargų reikalavimus, buvo mokamos palūkanos taikant naujausią žinomą ribinę palūkanų normą, kurią Eurosistema taiko pagrindinių refinansavimo operacijų aukcionuose[23]. 2022 m. spalio 27 d. ECB valdančioji taryba nusprendė, kad nuo 2022 m. gruodžio 21 d. už šiuos likučius mokama palūkanų norma už naudojimąsi indėlių galimybe. Už sąskaitų likučius, viršijančius privalomųjų atsargų reikalavimus, skaičiuojamos palūkanos, taikant mažesniąją iš šių reikšmių: 0 proc. arba palūkanų normą už naudojimąsi indėlių galimybe. Nuo 2019 m. spalio 30 d. ECB valdančiosios tarybos sprendimu pradėta taikyti dviejų pakopų atlyginimo už laikomas atsargas sistema. Pagal šią sistemą daliai kredito įstaigų laikomo perteklinio likvidumo nebuvo taikoma neigiama palūkanų norma už naudojimąsi indėlių galimybe. Šiai perteklinio likvidumo daliai buvo taikoma metinė 0 proc. palūkanų norma. Sąskaitų likučių, viršijančių privalomųjų atsargų reikalavimus, dalis, kuriai nebuvo taikoma palūkanų norma už naudojimąsi indėlių galimybe, metų pabaigoje buvo lygi kredito įstaigų šešių[24] privalomųjų atsargų dydžių sumai. Kitai daliai laikomo perteklinio likvidumo ir toliau buvo taikoma mažesnioji iš šių reikšmių: 0 proc. arba palūkanų norma už naudojimąsi indėlių galimybe. Nuo 2022 m. rugsėjo 14 d. palūkanų normai už naudojimąsi

[23] Ribinė palūkanų norma, taikoma Eurosistemos pagrindinių refinansavimo operacijų aukcionuose, 2021 m. buvo lygi 0, 2022 m. pabaigoje – 2,5 proc.
[24] ECB valdančioji taryba gali pakeisti daugiklio dydį, atsižvelgusi į besikeičiantį kredito įstaigų laikomo perteklinio likvidumo lygį.

indėlių galimybe pradėjus kilti virš 0 proc., ECB valdančioji taryba nusprendė sustabdyti dviejų pakopų sistemos taikymą, nustatydama nulio dydžio daugiklį, nes dviejų pakopų atlygio už atsargų perviršį sistema nebereikalinga.

Dėl palūkanų normos už naudojimąsi indėlių galimybe kilimo virš 0 proc. kredito įstaigos 2022 m. ketvirtąjį ketvirtį nustojo laikyti likvidumo perteklių einamosiose sąskaitose padėdamos jį į indėlių galimybės priemonę.

Likvidumą mažinančios pinigų politikos operacijos aprašytos Aiškinamojo rašto 4.5 dalyje „Įsipareigojimai euro zonos kredito įstaigoms, susiję su pinigų politikos operacijomis, eurais".

21 PASTABA. ĮSIPAREIGOJIMAI KITIEMS EURO ZONOS REZIDENTAMS EURAIS

Šiame straipsnyje parodyti euro zonos rezidentų, įskaitant finansų įstaigas, kurioms netaikomi privalomųjų atsargų reikalavimai, sąskaitų likučiai eurais laikomi Lietuvos banke.

(tūkst. Eur)

	2022 12 31	2021 12 31
Įsipareigojimai valdžios sektoriui	2 002 516	4 126 552
Kiti įsipareigojimai	2 543 532	4 870 677
Iš viso	**4 546 049**	**8 997 229**

Įsipareigojimai kitiems euro zonos rezidentams eurais sumažėjo dėl sumažėjusių valdžios sektoriaus ir Lietuvos banko mokėjimo sistemos CENTROlink dalyvių, nepriklausančių kredito įstaigų sektoriui (mokėjimo ir elektroninių pinigų įstaigų), sąskaitų likučių.

22 PASTABA. ĮSIPAREIGOJIMAI NE EURO ZONOS REZIDENTAMS EURAIS

Šiame straipsnyje parodomi Lietuvos banko mokėjimo sistemos CENTROlink dalyvių ne euro zonos rezidentų (mokėjimo ir elektroninių pinigų įstaigų), ne euro zonos NCB ir tarptautinių institucijų sąskaitų likučiai eurais, laikomi Lietuvos banke. 2022 m. gruodžio 31 d. jie sudarė 1 331 286 tūkst. Eur (2021 m. gruodžio 31 d. – 2 519 591 tūkst. Eur). Sąskaitų likučiai daugiausia sumažėjo dėl sumažėjusių Lietuvos banko mokėjimo sistemos CENTROlink dalyvių, nepriklausančių kredito įstaigų sektoriui (mokėjimo ir elektroninių pinigų įstaigų), sąskaitų likučių.

23 PASTABA. ĮSIPAREIGOJIMAI EURO ZONOS REZIDENTAMS UŽSIENIO VALIUTA

Šiame straipsnyje atskleidžiami Lietuvos banko su euro zonos finansų sektoriaus rezidentais sudaryti aukso apsikeitimo sandoriai užsienio valiuta, sąskaitos perviršis, taip pat įsipareigojimai valdžios sektoriui – didžiausią jų dalį sudaro valstybės valdymo institucijų sąskaitų likučiai užsienio valiuta.

(tūkst. Eur)

	USD	Kitos	Iš viso
2022 12 31			
Įsipareigojimai finansų sektoriui	301 102	–	301 102
Aukso apsikeitimo sandoriai	300 950	–	300 950
Sąskaitos perviršis	152	–	152
Įsipareigojimai valdžios sektoriui	1 843	59	1 902
Iš viso	**302 945**	**59**	**303 004**
2021 12 31			
Įsipareigojimai finansų sektoriui	278 416	–	278 416
Aukso apsikeitimo sandoriai	278 416	–	278 416
Įsipareigojimai valdžios sektoriui	1 263	24	1 287
Iš viso	**279 679**	**24**	**279 703**

24 PASTABA. ĮSIPAREIGOJIMAI NE EURO ZONOS REZIDENTAMS UŽSIENIO VALIUTA

2022 m. gruodžio 31 d. Lietuvos bankas neturėjo įsipareigojimų ne euro zonos rezidentams užsienio valiuta. 2021 m. gruodžio 31 d. šiame straipsnyje parodyti Lietuvos banko su ne euro zonos rezidentais sudaryti aukso apsikeitimo sandoriai Japonijos jenomis, kurių vertė sudarė 14 461 tūkst. Eur.

25 PASTABA. SUKAUPTOS IŠLAIDOS IR BŪSIMŲJŲ LAIKOTARPIŲ PAJAMOS

(tūkst. Eur)

	2022 12 31	2021 12 31
Sukauptos palūkanų išlaidos	27 032	13 045
Už pinigų politikos operacijas	14 818	8 069
Už išvestines finansines priemones	6 482	4 976
Už sąskaitų likučius	5 733	–
Kitos sukauptos išlaidos	2 206	878
Būsimųjų laikotarpių pajamos	31	33
Iš viso	**29 270**	**13 955**

Sukauptos palūkanų išlaidos už pinigų politikos operacijas padidėjo dėl 2022 m. išaugusių sukauptų palūkanų išlaidų už TITRO III (žr. 6 pastabą). Sukauptos palūkanų išlaidos už sąskaitų likučius padidėjo dėl 2022 m. rugsėjo mėn. pradėjusių virš 0 proc. kilti palūkanų normų, mokamų už sąskaitų likučius.

26 PASTABA. KITI ĮVAIRŪS ĮSIPAREIGOJIMAI

(tūkst. Eur)

	2022 12 31	2021 12 31
Eurų monetos apyvartoje	146 941	139 196
Litų banknotai apyvartoje	78 591	80 540
Litų monetos apyvartoje	31 892	31 931
Kiti įvairūs įsipareigojimai	5 560	2 646
Iš viso	**262 985**	**254 313**

2022 m. gruodžio 31 d. kituose įvairiuose įsipareigojimuose parodoma 2 099 tūkst. Eur (2021 m. gruodžio 31 d. – 1 178 tūkst. Eur) nuomos įsipareigojimų suma (žr. Aiškinamojo rašto 2.14 dalį „Nuoma").

27 PASTABA. ATIDĖJINIAI

(tūkst. Eur)

	2022 12 31	2021 12 31
Atidėjiniai rizikoms (žr. Aiškinamojo rašto 2.16 dalį „Atidėjiniai finansinėms rizikoms ir įsipareigojimams")	292 881	456 870
Atidėjiniai įsipareigojimams	4 897	4 975
Tarnautojų darbo užmokesčiui už kasmetines atostogas	3 120	2 798
Išeitinėms išmokoms, mokėtinoms tarnautojams, įgysiantiems teisę į valstybinio socialinio draudimo pensiją dirbant Lietuvos banke	1 361	1 529
Lietuvos banko valdybos narių išeitinėms kompensacijoms, nustatytoms Lietuvos banko įstatyme	121	147
Atidėjiniai litų banknotams ir monetoms keisti	295	317
Atidėjiniai kitiems įsipareigojimams	–	184
Iš viso	**297 778**	**461 846**

Lietuvos banko valdyba, remdamasi atidėjinių rizikoms sudarymo tvarka Lietuvos banke, priėmė sprendimą 2022 m. panaudoti 163 989 tūkst. Eur atidėjinių rizikoms su finansinių priemonių operacijomis susijusiems nuostoliams dengti (2021 m. sudaryta 111 000 tūkst. Eur papildomų atidėjinių rizikoms). Po šio pervedimo Lietuvos banko 2022 m. finansinis rezultatas tapo 0 Eur. Su finansinėmis operacijomis susiję nuostoliai daugiausia susidarė dėl skolos ir nuosavybės vertybinių popierių realizuotųjų ir nerealizuotųjų kainos pokyčio nuostolių, susijusių su eurais ir JAV doleriais išreikštų vertybinių popierių pelningumo padidėjimu (žr. Aiškinamojo rašto 2.16 dalį „Atidėjiniai finansinėms rizikoms ir įsipareigojimams" ir 31 pastabą „Grynasis finansinių operacijų, vertės sumažėjimo ir atidėjinių rizikoms rezultatas").

Atidėjiniai tarnautojų darbo užmokesčiui už kasmetines atostogas padidėjo dėl išaugusio darbo užmokesčio ir nepanaudotų atostogų dienų skaičiaus. Atidėjinių išeitinėms išmokoms, mokėtinoms tarnautojams, įgysiantiems teisę į valstybinio socialinio draudimo pensiją dirbant Lietuvos banke, sumažėjimui įtakos turėjo

atidėjiniams skaičiuoti naudojamų ilgalaikio skolinimo palūkanų normos ir tarnautojų kaitos koeficiento padidėjimas. Šių atidėjinių pasikeitimas parodytas 36 pastaboje „Personalo išlaikymo išlaidos".

Atidėjiniai litų banknotams ir monetoms keisti – tai 2014 m. sudaryti atidėjiniai nurašytų litų banknotų ir monetų, kurie gali būti grąžinti į Lietuvos banką pakeisti į eurus, nominaliajai vertei padengti. 2022 m. panaudota 22 tūkst. Eur (2021 m. – 15 tūkst. Eur) šių atidėjinių.

2022 m. gruodžio 31 d. buvo šešios su finansų rinkos dalyvių veiklos priežiūra susijusios teisminės bylos, kuriose atsakovu ar bendraatsakoviu nurodomas Lietuvos bankas ir kurios susijusios su galimomis išlaidomis dėl žalos atlyginimo. Kadangi ieškinių tenkinimo tikimybė vertinama kaip mažai tikėtina, nebuvo sudaryta atidėjinių šiems ieškiniams tenkinti.

28 PASTABA. PERKAINOJIMO SĄSKAITOS

Šiose sąskaitose parodomi nerealizuotieji aukso, skolos ir apyvartinių nuosavybės vertybinių popierių, nebalansinių finansinių priemonių bei užsienio valiutos perkainojimo prieaugiai. Atskirai nuo kitų perkainojimo prieaugių parodomi nerealizuotieji finansinių straipsnių perkainojimo prieaugiai, susidarę iki įstojimo į euro zoną.

(tūkst. Eur)

	2022 12 31	2021 12 31
Perkainojimo sąskaitos		
Perkainojimo prieaugis, susidaręs iki įstojimo į euro zoną	164 456	164 456
Užsienio valiutos	196 514	171 049
Aukso	137 223	119 122
Išvestinių finansinių priemonių	7 979	1 023
Skolos vertybinių popierių	971	10 520
Nuosavybės vertybinių popierių	–	45 994
Iš viso	**507 144**	**512 164**

2022 m. gruodžio 31 d. perkainojimo sąskaitų likučiai sumažėjo daugiausia dėl skolos ir nuosavybės vertybinių popierių nerealizuotųjų kainos pokyčio nuostolių, susijusių su eurais ir JAV doleriais išreikštų vertybinių popierių pelningumo padidėjimu. Perkainojimo sąskaitų likučiams didinantį poveikį daugiausia turėjo euro atžvilgiu pabrangęs JAV doleris ir pakilusi aukso rinkos kaina.

Nerealizuotieji perkainojimo nuostoliai pagal 2022 finansinių metų pabaigos būklę pripažinti išlaidomis, parodomi 31 pastaboje „Grynasis finansinių operacijų, vertės sumažėjimo ir atidėjinių rizikoms rezultatas".

29 PASTABA. KAPITALAS

2022 m. kapitalo pokyčių ataskaita

(tūkst. Eur)

	2022 12 31	2021 m. pelno paskirstymas	2021 12 31
Kapitalas			
Įstatinis kapitalas	60 000	–	60 000
Atsargos kapitalas	463 343	17 607	445 736
Iš viso	**523 343**	**17 607**	**505 736**

Lietuvos banko įstatinis kapitalas yra 60 000 tūkst. Eur ir yra visiškai suformuotas.

Lietuvos banko įstatyme nustatyta, kad Lietuvos banko atsargos kapitalas turi būti ne mažesnis už penkis įstatinio kapitalo dydžius ir gali būti didinamas iš Lietuvos banko pelno Lietuvos banko valdybos nepriklausomu sprendimu, priimtu atsižvelgiant į rizikas ir galimą jų poveikį. Atsargos kapitalas naudojamas susidariusiam Lietuvos banko nuostoliui padengti.

Lietuvos banko valdyba 2015 m. priėmė sprendimą didinti Lietuvos banko atsargos kapitalą iki siektino dydžio, numatydama, kad jo kasmetinio didinimo tempas būtų lygus Lietuvos banko prognozuojamam vidutinio laikotarpio Lietuvos Respublikos bendrojo vidaus produkto (apskaičiuoto palyginamosiomis kainomis) metinio augimo tempo vidurkiui, apskaičiuotam pagal ataskaitinių metų ketvirtąjį ketvirtį sudarytas Lietuvos banko prognozes.

7. PASTABOS DĖL PELNO (NUOSTOLIO) ATASKAITOS

30 PASTABA. GRYNOSIOS PALŪKANŲ PAJAMOS

(tūkst. Eur)

	2022 m.		2021 m.	
	palūkanų pajamos	palūkanų išlaidos	palūkanų pajamos	palūkanų išlaidos
Pinigų politikos operacijų	103 290	(37 645)	120 505	(7 323)
Pinigų politikos tikslais laikomų vertybinių popierių	73 410	–	66 359	–
Einamųjų sąskaitų (įskaitant privalomųjų atsargų sistemą)	29 870	–	54 146	–
Pagrindinių refinansavimo operacijų	9	–	–	–
Ilgesnės trukmės refinansavimo operacijų	–	(6 701)	–	(7 323)
Indėlių galimybės	–	(30 944)	–	–
Skolos vertybinių popierių	69 847	–	30 900	–
Vidinių Eurosistemos pretenzijų (įsipareigojimų)	38 462	–	–	–
Už TARGET2 likučius	31 653	–	–	–
Už pretenzijas, susijusias su eurų banknotų paskirstymu	5 645	–	–	–
Už į ECB pervestas užsienio atsargas	1 165	–	–	–
Sąskaitų likučių Lietuvos banke	19 566	–	42 076	–
Lietuvos banko sąskaitų likučių	11 982	–	–	(3 320)
Atpirkimo skolinimo sandorių	–	(2 018)	–	(1)
Aukso apsikeitimo sandorių	–	(4 743)	–	(836)
Valiutų keitimo sandorių	–	(11 579)	–	(8 911)
Kitos	1 203	–	42	–
Iš viso palūkanų pajamų (išlaidų)	**244 350**	**(55 985)**	**193 522**	**(20 391)**
Grynosios palūkanų pajamos	**188 365**		**173 131**	

2022 m. Lietuvos bankas uždirbo 15 233 tūkst. Eur grynųjų palūkanų pajamų daugiau negu 2021 m., daugiausia dėl padidėjusių grynųjų palūkanų pajamų iš skolos vertybinių popierių, vidinių Eurosistemos pretenzijų, susijusių su TARGET2 likučiu, ir Lietuvos banko sąskaitų likučių. Palūkanos už skolos vertybinius popierius išaugo dėl padidėjusio euro zonos ir JAV vertybinių popierių pelningumo. Grynosioms palūkanų pajamoms 2022 m. įtakos turėjo pakilusios virš 0 proc. ribinės palūkanų normos, taikomos Eurosistemos pagrindinių refinansavimo operacijų aukcionuose, ir palūkanų normos, taikomos už naudojimąsi indėlių galimybe. Tai lėmė gautas 38 462 tūkst. Eur palūkanų pajamas už vidines Eurosistemos pretenzijas (2021 m. tokių pajamų Lietuvos bankas negavo) ir patirtas 30 944 tūkst. Eur palūkanų išlaidas už naudojimąsi indėlių galimybę (2021 m. Lietuvos bankas tokių išlaidų nepatyrė). Bendras palūkanų normų augimas turėjo įtakos didesnėms grynosioms palūkanų pajamoms už Lietuvos banko sąskaitų likučius ir mažesnėms grynosioms palūkanų pajamoms už sąskaitų likučius, laikomus Lietuvos banke. Palūkanos už pinigų politikos tikslais laikomus vertybinius popierius padidėjo dėl 2022 m. įsigytų vertybinių popierių pagal VSPP ir SPPP (žr. 8 pastabą).

31 PASTABA. GRYNASIS FINANSINIŲ OPERACIJŲ, VERTĖS SUMAŽĖJIMO IR ATIDĖJINIŲ RIZIKOMS REZULTATAS

Šiame straipsnyje parodomos a) grynosios pajamos (išlaidos), susijusios su finansinių priemonių, aukso ir užsienio valiutos pardavimo sandoriais; b) finansinių straipsnių vertės sumažėjimas, kurį sudaro nerealizuotieji perkainojimo nuostoliai, susidarę dėl mažesnių rinkos kainų ir kursų, palyginti su šių straipsnių vidurkinėmis kainomis ir kursais, pagal 2022 m. gruodžio 31 d. būklę ir c) Lietuvos banko valdybos sprendimu panaudoti atidėjiniai finansinėms rizikoms su finansinių priemonių operacijomis susijusiems nuostoliams dengti.

(tūkst. Eur)

	2022 m.	2021 m.
Grynosios realizuotosios pajamos (išlaidos)	(73 656)	106 585
Sandorių vertybiniais popieriais	(121 336)	72 990
Sandorių užsienio valiuta	61 869	25 503

	2022 m.	2021 m.
Išvestinių palūkanų normų sandorių	(14 189)	8 092
Finansinių straipsnių vertės sumažėjimas	(185 330)	(21 929)
Vertybinių popierių	(172 082)	(20 750)
Užsienio valiutos	(11 847)	(780)
Išvestinių finansinių priemonių	(1 402)	(399)
Pervedimai iš atidėjinių (į atidėjinius) rizikoms (žr. 27 pastabą)	163 989	(111 000)
Grynasis finansinių operacijų, vertės sumažėjimo ir atidėjinių rizikoms rezultatas	**(94 997)**	**(26 345)**

Grynosios realizuotosios pajamos iš sandorių vertybiniais popieriais mažėjo daugiausia dėl neigiamo vertybinių popierių kainų pokyčio, susidariusio JAV dolerių ir Didžiosios Britanijos svaro sterlingų portfeliuose, realizavimo, o grynosios realizuotosios pajamos iš sandorių užsienio valiuta didėjo daugiausia dėl teigiamo valiutos kurso pokyčio, susidariusio JAV dolerių portfelyje, realizavimo.

Vertybinių popierių vertės sumažėjimo nuostolis padidėjo daugiausia dėl skolos ir nuosavybės vertybinių popierių, išreikštų JAV doleriais ir eurais, nerealizuotųjų kainos pokyčio nuostolių, susijusių su šių vertybinių popierių pelningumo padidėjimu.

32 PASTABA. GRYNOSIOS KOMISINIŲ IR KITŲ ATLYGIŲ PAJAMOS

(tūkst. Eur)

	2022 m.	2021 m.
Komisinių ir kitų atlygių pajamos	15 237	11 802
Finansų rinkos dalyvių įmokų	10 226	7 733
Atsiskaitymo paslaugų	4 272	3 391
Vertybinių popierių skolinimo	212	211
Kitų paslaugų	526	467
Komisinių ir kitų atlygių išlaidos	(3 819)	(3 231)
Finansinių priemonių	(2 756)	(2 485)
Kitos	(1 063)	(745)
Grynosios komisinių ir kitų atlygių pajamos	**11 418**	**8 571**

Lietuvos banko vykdoma finansų rinkos priežiūra pagal Lietuvos banko įstatymo nuostatas finansuojama iš prižiūrimų finansų rinkos dalyvių įmokų ir Lietuvos banko lėšų. 2022 m. Lietuvos bankas surinko 9 850 tūkst. Eur įmokų finansų rinkos priežiūros išlaidoms padengti (2021 m. – 7 477 tūkst. Eur) ir 376 tūkst. Eur finansų rinkos dalyvių įmokų pertvarkymo institucijos veiklai finansuoti (2021 m. – 257 tūkst. Eur).

Pajamos už atsiskaitymų paslaugas padidėjo daugiausia dėl išaugusio Lietuvos banko mokėjimo sistemos CENTROlink dalyvių atliekamų mokėjimų skaičiaus.

33 PASTABA. PAJAMOS IŠ NUOSAVYBĖS FINANSINIŲ PRIEMONIŲ

(tūkst. Eur)

	2022 m.	2021 m.
Apyvartinių nuosavybės vertybinių popierių dividendai	11 988	7 531
Neapyvartinių nuosavybės vertybinių popierių dividendai	372	669
Pajamos iš ECB pelno paskirstymo	241	3 085
Iš viso	**12 602**	**11 286**

Pajamos iš apyvartinių nuosavybės finansinių priemonių 2022 m. padidėjo dėl turimų didesnių vidutinių apyvartinių nuosavybės vertybinių popierių pozicijų.

Neapyvartinių nuosavybės vertybinių popierių dividendai – tai dividendai 2022 ir 2021 m. gauti už Lietuvos banko turimas TAB akcijas (žr. 15 pastabą). 2021 m. į šią sumą įtraukti papildomi dividendai, taip kompensuojant 2019–2020 m. nesumokėtus dividendus.

2022 m. ECB valdančioji taryba, atsižvelgdama į bendrą ECB finansinį metų rezultatą, nusprendė pasilikti visas pajamas, gautas iš apyvartoje esančių banknotų, taip pat pajamas, gautas iš vertybinių popierių, įsigytų pagal VPRP, TPP ir SPPP, todėl Lietuvos bankas negavo pajamų, susijusių su tarpiniu ECB pelno paskirstymu (2021 m. 150 000 tūkst. Eur ECB pajamų buvo skirta tarpiniam ECB pelno paskirstymui, Lietuvos banko dalis buvo 868 tūkst. Eur). 2022 m. pajamomis pripažintas galutinis 2021 m. ECB pelno paskirstymas (žr. Aiškinamojo rašto 4.9 dalį „ECB pelno paskirstymas").

34 PASTABA. GRYNASIS PINIGŲ POLITIKOS PAJAMŲ PASKIRSTYMO REZULTATAS

(tūkst. Eur)

	2022 m.	2021 m.
Lietuvos banko surinktos grynosios pinigų politikos pajamos	(111 504)	(94 366)
Lietuvos bankui paskirstytos grynosios pinigų politikos pajamos	41 301	6 772
Ankstesnių laikotarpių pinigų politikos pajamų patikslinimas	251	417
Grynasis pinigų politikos pajamų paskirstymo rezultatas	**(69 953)**	**(87 176)**

2022 m. Lietuvos bankas faktiškai uždirbo daugiau grynųjų pinigų politikos pajamų, negu priklauso pagal kapitalo raktą. Tai daugiausia lėmė santykinai maža Lietuvos banko vykdytų ilgesnės trukmės refinansavimo operacijų apimtis, todėl Lietuvos bankas, palyginti su Eurosistema, patyrė mažiau palūkanų išlaidų, taip pat santykinai didelės grynosios palūkanų pajamos už tarptautinių institucijų vertybinius popierius, įsigytus pagal VSPP. Apskaičiavus per 2022 m. visų Eurosistemos NCB uždirbtas pinigų politikos pajamas ir gautą rezultatą paskirsčius NCB proporcingai pagal jų kapitalo raktus, Lietuvos bankui tenkantis grynasis pinigų politikos pajamų paskirstymo rezultatas – išlaidos, buvo apmokėtos per TARGET2 (žr. Aiškinamojo rašto 4.7 dalį „Pinigų politikos pajamų paskirstymas" ir 13 pastabą „Kitos grynosios Eurosistemos pretenzijos (įsipareigojimai)").

35 PASTABA. KITOS PAJAMOS

(tūkst. Eur)

	2022 m.	2021 m.
Pajamos iš kolekcinių monetų ir kitų numizmatinių vertybių pardavimo	3 973	1 231
Kitos įvairios pajamos	2 529	500
Iš viso	**6 502**	**1 731**

2022 m. pajamos iš kolekcinių monetų ir kitų numizmatinių vertybių pardavimo padidėjo Lietuvos bankui šimtmečio proga išleidus daugiau ir didesnio svorio bei vertės kolekcinių monetų.

Didžiąją kitų įvairių pajamų dalį (1 995 tūkst. Eur) sudarė TVF Lietuvos bankui, vykdančiam TVF fiskalinės agentūros funkcijas, grąžintos lėšos, kuriomis Lietuvos bankas dėl teisinių suvaržymų negalėjo prisidėti prie Sudano skolų mažinimo.

36 PASTABA. PERSONALO IŠLAIKYMO IŠLAIDOS

(tūkst. Eur)

	2022 m.	2021 m.
Darbo užmokesčio išlaidos	22 792	20 554
Valdybos nariams	746	682
Struktūrinių padalinių vadovams	1 011	1 396
Kitiems Lietuvos banko tarnautojams	21 035	18 476
Kitos išmokos	917	997
Valstybinio socialinio draudimo įmokos	351	319
Atidėjinių su darbo santykiais susijusiems įsipareigojimams išlaidos (pajamos)	105	190
Iš viso	**24 166**	**22 059**

Pagal Lietuvos banko įstatymą, Lietuvos banko valdybą sudaro: Valdybos pirmininkas, du Valdybos pirmininko pavaduotojai ir du Valdybos nariai.

2022 m. gruodžio 31 d. Lietuvos banke veikė dvylika departamentų ir du savarankiški skyriai. Iš viso 2022 m. gruodžio 31 d. Lietuvos banke faktiškai dirbo 663 tarnautojai, iš jų 46 – pagal terminuotas darbo sutartis (2021 m. pabaigoje – atitinkamai 610 ir 39). Dar 24 tarnautojai turėjo vaiko priežiūros atostogas ar nemokamas atostogas jų darbo kitose institucijose laikotarpiu (2021 m. pabaigoje – 26). Vertinant pagal visos darbo dienos ekvivalentą (angl. *full-time employee*), 2022 m. vidutiniškai dirbo 655 tarnautojų (2021 m. – 647 tarnautojai).

Personalo išlaikymo išlaidos 2022 m. padidėjo dėl išaugusio tarnautojų skaičiaus ir pakilusio darbo užmokesčio. Struktūrinių padalinių vadovų darbo užmokesčio išlaidų sumažėjimui įtakos turėjo 2021 m. rudenį įgyvendinta organizacinės struktūros pertvarka – buvo sumažintas hierarchijos pakopų skaičius, t. y. atsisakyta tarnybų vadovų.

2022 m. 237 tūkst. Eur (2021 m. – 163 tūkst. Eur) personalo išlaikymo išlaidų įtraukta į banko viduje projektų būdu kuriamo nematerialiojo turto objektų įsigijimo vertę (žr. Aiškinamojo rašto 2.13 dalį ir 14 pastabą „Ilgalaikis materialusis ir nematerialusis turtas"), todėl šiame straipsnyje jos neparodytos.

37 PASTABA. ADMINISTRACINĖS IŠLAIDOS

(tūkst. Eur)

	2022 m.	2021 m.
Administracinės išlaidos		
Informacinių sistemų palaikymo ir informacijos įsigijimo	7 997	6 465
Turto priežiūros	2 387	2 190
Narystės tarptautinėse organizacijose įmokų	1 822	1 723
Ryšio ir pašto	736	741
Įrangos ir biuro reikmenų	579	546
Tarnautojų mokymo	524	246
Tarnybinių komandiruočių	485	36
Komunikacijos	478	255
Kitos	3 397	1 581
Iš viso	**18 405**	**13 782**

Informacinių sistemų palaikymo ir informacijos įsigijimo išlaidos 2022 m. padidėjo daugiausia dėl vykdytų informacinių sistemų programavimo ir jų techninio aptarnavimo darbų. Kitos administracinės išlaidos padidėjo daugiausia dėl kompensuotų teisinių išlaidų, susijusių su finansų rinkos dalyvių veiklos priežiūra.

38 PASTABA. BANKNOTŲ GAMYBOS IŠLAIDOS

Lietuvos bankas kartu su kitais euro zonos NCB dalyvauja eurų banknotų gamyboje. ECB valdančioji taryba nustato eurų banknotų nominalus ir jų gamybos apimtį, kurią kiekvienais metais savo lėšomis turi įvykdyti euro zonos NCB. 2022 m. Lietuvos bankas patyrė 2 900 tūkst. Eur išlaidų už eurų banknotų gamybą Eurosistemos strateginėms atsargoms papildyti (2021 m. – 2 005 tūkst. Eur).

39 PASTABA. KITOS IŠLAIDOS

(tūkst. Eur)

	2022 m.	2021 m.
Kolekcinių ir proginių monetų kaldinimo išlaidos	3 633	692
Apyvartinių eurų monetų kaldinimo išlaidos	128	314
Pinigų apyvartos išlaidos	70	37
Kitos įvairios išlaidos	4	0
Iš viso	**3 836**	**1 043**

40 PASTABA. PELNO PASKIRSTYMAS

Vadovaujantis Lietuvos banko įstatymo 23 straipsniu, finansinių metų pelnas (nuostolis) skirstytinas (dengiamas) tokia tvarka:

1) pasibaigus finansiniams metams, skirstomas (dengiamas) paskirstytinasis pelnas (nuostolis) – jį sudaro tų metų pelno (nuostolio) ir ankstesnių finansinių metų nepaskirstytojo pelno (jei toks buvo likęs) suma;

2) susidarius paskirstytinajam nuostoliui, jis dengiamas turimu Lietuvos banko atsargos kapitalu. Jei atsargos kapitalo nepakanka, likęs nepadengtas nuostolis dengiamas paskesnių finansinių metų paskirstytinuoju pelnu;

3) paskirstytinasis pelnas paskirstomas tokia tvarka:

- ankstesnių finansinių metų nepadengtiems nuostoliams padengti;
- įstatiniam kapitalui iki Lietuvos banko įstatyme nustatyto dydžio sudaryti;
- atsargos kapitalui sudaryti iki sumos, nustatytos Lietuvos banko valdybos nepriklausomu sprendimu, priimtu atsižvelgiant į rizikas ir galimą jų poveikį, ir ne mažesnės už penkis Lietuvos banko įstatinio kapitalo dydžius;
- Lietuvos banko pelno įmokai į valstybės biudžetą. Ši įmoka neturi viršyti sumos, kuri lygi 70 proc. apskaičiuoto paskutinių trejų pasibaigusių finansinių metų Lietuvos banko pelno (nuostolio) vidurkio.

Paskirstytinojo pelno likusi dalis laikoma nepaskirstytuoju pelnu, kuris bus skirstomas paskesniais finansiniais metais.

2022 m. Lietuvos banko finansinis rezultatas buvo 0 Eur, todėl pelnas nebuvo paskirstytas.

Pelno paskirstymas

(Eur)

	2022 m.	2021 m.	2020 m.
Pelno paskirstymas			
Lietuvos banko atsargos kapitalui	–	17 606 578	8 010 382
Valstybės biudžetui	–	20 382 191	16 625 836
Iš viso	**–**	**37 988 769**	**24 636 218**

8. KITOS PASTABOS

41 PASTABA. IŠVESTINĖS PRIEMONĖS

2022 m. gruodžio 31 d. Lietuvos bankas turėjo galiojančių valiutų apsikeitimo, išankstinių valiutų keitimo, išankstinių valiutų keitimo be įvykdymo, ateities, palūkanų normų apsikeitimo, išankstinių vertybinių popierių pirkimo ir išankstinių dar nepaskelbtų hipoteka užtikrintų vertybinių popierių sandorių. Visi šie sandoriai buvo sudaryti valdant Lietuvos banko finansinį turtą, nesusijusį su pinigų politikos operacijomis, ir parodomi nebalansinėse sąskaitose.

Valiutų apsikeitimo sandoriai ir išankstiniai valiutų keitimo sandoriai

	2022 12 31	2021 12 31
Pretenzijos	2 575 548	3 886 576
Įsipareigojimai	2 575 548	3 886 576

Išankstiniai valiutų keitimo sandoriai be įvykdymo

(tūkst. Eur)

	2022 12 31	2021 12 31
Tariamos pretenzijos	226 958	53 721
Įsipareigojimai	219 979	52 753

Ateities sandoriai

(tūkst. Eur)

	2022 12 31	2021 12 31
Pretenzijos	5 417 668	8 496 429

	2022 12 31	2021 12 31
Įsipareigojimai	4 043 844	5 676 793

2022 m. gruodžio 31 d. ateities sandorių pretenzijų ir įsipareigojimų likučiai sumažėjo įgyvendinant aktyvaus investicijų valdymo sprendimus.

Palūkanų normų apsikeitimo sandoriai

2022 m. gruodžio 31 d. galiojusių palūkanų normų apsikeitimo sandorių sutarta suma sudarė 100 000 tūkst. Eur (2021 m. gruodžio 31 d. galiojusių palūkanų normų apsikeitimo sandorių Lietuvos bankas neturėjo).

Išankstiniai vertybinių popierių sandoriai

(tūkst. Eur)

	2022 12 31	2021 12 31
Gauti vertybiniai popieriai	18 430	972
Mokėtinos sumos	18 430	972

Išankstiniai dar nepaskelbtų hipoteka užtikrintų vertybinių popierių sandoriai

(tūkst. Eur)

	2022 12 31	2021 12 31
Gautini hipoteka užtikrinti vertybiniai popieriai	66 459	135 530
Mokėtinos sumos	66 459	135 530

42 PASTABA. LIETUVOS BANKO TURTAS IR ĮSIPAREIGOJIMAI PAGAL UŽSIENIO VALIUTAS

(tūkst. Eur)

	USD	GBP	CAD	CNY	XDR	JPY	Kitos
2022 12 31							
Balansinis turtas	2 353 397	466 332	532 245	7 682	852 847	527 259	132 971
Balansiniai įsipareigojimai	324 224	224	110	272	701 568	7	1 505
GRYNASIS BALANSINIS TURTAS (ĮSIPAREIGOJIMAI)	2 029 173	466 108	532 135	7 409	151 279	527 252	131 466
Grynasis nebalansinis turtas (įsipareigojimai), įtrauktas į valiutų pozicijas	(18 287)	8 520	(141 434)	(239 976)	–	(516 791)	(130 412)
GRYNASIS TURTAS (ĮSIPAREIGOJIMAI)	**2 010 886**	**474 628**	**390 701**	**(232 567)**	**151 279**	**10 461**	**1 055**
2021 12 31							
Balansinis turtas	2 139 535	454 994	714 840	99 180	851 196	389 076	911 346
Balansiniai įsipareigojimai	330 996	2 596	4 342	14 110	692 713	18 891	14 915
GRYNASIS BALANSINIS TURTAS (ĮSIPAREIGOJIMAI)	1 808 539	452 399	710 498	85 069	158 483	370 185	896 431
Grynasis nebalansinis turtas (įsipareigojimai), įtrauktas į valiutų pozicijas	(46 867)	(149 677)	(248 769)	(103 724)	–	(368 918)	(896 624)
GRYNASIS TURTAS (ĮSIPAREIGOJIMAI)	**1 761 673**	**302 721**	**461 729**	**(18 655)**	**158 483**	**1 267**	**(193)**

Forma Nr. 1 patvirtinta Lietuvos Respublikos finansų ministro 2010 m. sausio 29 d. įsakymu Nr. 1K-022
(Lietuvos Respublikos finansų ministro 2021 m. vasario 8 d. įsakymo Nr. 1K-34 redakcija)

LR VALSTYBĖS BIUDŽETO PAJAMŲ PLANO VYKDYMO 2022 M. GRUODŽIO 31 D. ATASKAITA

metinė

(I ketvirčio, pusmečio, devynių mėnesių, metinė)

2023-06- Nr. (3.2E-02)-11K-

(tūkst. eurų)

Pajamų rūšis	Pajamų klasifikacija	Planas	Vykdymas	Plano vykdymas, proc.
1	2	3	4	5
PAJAMOS	1	**11 653 811**	**12 629 335,1**	**108,4**
MOKESČIAI	1.1	**11 165 055**	**12 026 519,3**	**107,7**
Pajamų ir pelno mokesčiai	1.1.1	**3 823 034**	**4 241 401,9**	**110,9**
Gyventojų pajamų mokestis	1.1.1.1	2 403 950	2 648 962,0	110,2
Pelno mokestis	1.1.1.2	1 419 084	1 592 439,9	112,2
Turto mokesčiai	1.1.3	**11 700**	**13 778,0**	**117,8**
Nekilnojamojo turto mokestis	1.1.3.3	11 700	13 778,0	117,8
Prekių ir paslaugų mokesčiai	1.1.4	**7 176 321**	**7 572 147,1**	**105,5**
Pridėtinės vertės mokestis	1.1.4.1	5 348 192	5 736 351,1	107,3
Atskaitymai nuo pajamų pagal Lietuvos Respublikos miškų įstatymą	1.1.4.2	32 900	49 448,2	150,3
Akcizai	1.1.4.3	1 687 405	1 669 398,2	98,9
Loterijų ir lošimų mokesčiai	1.1.4.5	33 000	41 011,9	124,3
Transporto priemonių mokesčiai	1.1.4.6	53 472	53 025,4	99,2
Mokesčiai už aplinkos teršimą	1.1.4.7.1	21 352	22 912,3	107,3
Tarptautinės prekybos ir sandorių mokesčiai	1.1.5	**154 000**	**199 192,3**	**129,3**
KITOS PAJAMOS	1.4	**488 756**	**602 815,8**	**123,3**
Turto pajamos	1.4.1	**169 872**	**219 242,7**	**129,1**
Palūkanos už paskolas	1.4.1.1.1	6 888	8 540,0	124,0
Palūkanos už indėlius, depozitus, sąskaitų likučius ir vertybinius popierius	1.4.1.1.2; 1.4.1.1.3	123	4 789,3	3893,7
Lietuvos banko pelno įmokos	1.4.1.2.1.1	13 000	20 382,2	156,8
Dividendai ir valstybės įmonių pelno įmokos	1.4.1.2.1.2; 1.4.1.2.1.3	121 602	154 414,0	127,0
Mokesčiai už valstybinius gamtos išteklius	1.4.1.5.1.1; 1.4.1.5.1.2	21 975	23 556,3	107,2
Angliavandenilių išteklių mokestis	1.4.1.5.1.3	1 484	2 871,5	193,5
Mokestis už valstybės turto naudojimą patikėjimo teise	1.4.1.6.1	4 800	4 689,4	97,7
Pajamos už prekes ir paslaugas	1.4.2.1	**220 901**	**253 984,4**	**115,0**
Biudžetinių įstaigų pajamos už prekes ir paslaugas	1.4.2.1.1	84 863	101 347,4	119,4
Pajamos už ilgalaikio ir trumpalaikio materialiojo turto nuomą	1.4.2.1.2	3 046	5 362,7	176,1
Konsulinis mokestis	1.4.2.1.3	11 774	9 967,3	84,7
Žyminis mokestis	1.4.2.1.5	9 841	10 900,8	110,8
Rinkliavos	1.4.2.1.6	47 052	58 949,1	125,3
Kitos pajamos	1.4.2.1.7	64 325	67 457,1	104,9
Pajamos iš baudų, konfiskuoto turto ir kitų netesybų	1.4.3	**76 115**	**92 671,3**	121,8
Kitos neišvardytos pajamos	1.4.4.1	**21 868**	**36 917,4**	168,8
SANDORIŲ DĖL MATERIALIOJO IR NEMATERIALIOJO TURTO REALIZAVIMO, FINANSINIO TURTO SUMAŽĖJIMO IR FINANSINIŲ ĮSIPAREIGOJIMŲ PRISIĖMIMO PAJAMOS	4	**191 844**	**179 652,8**	**93,6**
Materialiojo ir nematerialiojo turto realizavimo pajamos	4.1	**188 184**	**179 025,1**	**95,1**
Žemės realizavimo pajamos	4.1.1.1	28 038	45 567,3	162,5
Kito materialiojo ir nematerialiojo turto realizavimo pajamos	4.1.1.2−4.1.1.5; 4.1.2; 4.1.3	160 146	133 457,8	83,3
Finansinio turto sumažėjimo pajamos (finansinio turto pardavimo pajamos / grįžusios finansinės investicijos)	4.2	**3 660,0**	**627,7**	17,2
Akcijos ir kitos gautinos sumos	4.2.1.5; 4.2.1.7	3 660	627,7	**17,2**
Iš viso		**11 845 655**	**12 808 987,9**	**108,1**
Europos Sąjungos ir kitos tarptautinės finansinės paramos lėšos		3 268 838	2 269 233,8	69,4
IŠ VISO		**15 114 493**	**15 078 221,7**	**99,8**

Pastaba. Sąrašas gali būti papildytas, jei įmokėtos neplanuotos pajamos.

Finansų ministrė _____ (parašas) Gintarė Skaistė (vardas ir pavardė)

Valstybės iždo departamento direktorė _____ (parašas) Rasa Kavolytė (vardas ir pavardė)

PATVIRTINTA
Forma Nr. 2 patvirtinta Lietuvos Respublikos finansų ministro 2010 m. sausio 29 d. įsakymu Nr. 1K-022
(Lietuvos Respublikos finansų ministro 2022 m. kovo 2 d. įsakymo Nr. 1K-73 redakcija)

(Lietuvos Respublikos valstybės biudžeto išlaidų plano vykdymo 2022 m. gruodis 31 d. I ketvirčio, pusmečio, devynių mėnesių, metinės ataskaitos forma Nr.2)

Lietuvos Respublikos finansų ministerija
(įstaigos pavadinimas)

LIETUVOS RESPUBLIKOS VALSTYBĖS BIUDŽETO IŠLAIDŲ PLANO VYKDYMO 2022 M. GRUODŽIO 31 D.

metinė
(I ketvirčio, pusmečio, devynių mėnesių, metinė)

ATASKAITA

2023-06- Nr. (3.2E-02)-11K-
(data)

(tūkst. eurų)

Valstybės veiklos sritis, asignavimų valdytojo pavadinimas	Iš viso				Iš jų: darbo užmokesčiui		
	Planas	Planas su leistinais patikslinimais	Vykdymas	Patikslinto plano vykdymas, proc.	Planas	Planas su leistinais patikslinimais	Vykdymas
1	2	3	4	5	6	7	8
I SKYRIUS. VALSTYBĖS VALDYMAS, REGIONINĖ POLITIKA IR VIEŠASIS ADMINISTRAVIMAS	**295 190,0**	**296 544,7**	**220 148,9**	**74,2**	**73 693,0**	**74 456,9**	**73 167,8**
Lietuvos Respublikos Prezidento kanceliarija	7 436,0	7 436,0	7 430,0	99,9	5 019,0	5 019,0	5 015,5
Lietuvos Respublikos Seimo kanceliarija	38 974,0	38 984,4	38 835,4	99,6	29 426,0	29 426,0	29 306,0
Lietuvos Respublikos valstybės kontrolė	9 591,0	9 591,0	8 760,2	91,3	8 204,0	8 204,0	7 560,2
Lietuvos Respublikos vyriausioji rinkimų komisija	8 324,0	8 324,0	8 012,2	96,3	1 269,0	1 269,0	1 269,0
Vyriausioji tarnybinės etikos komisija	1 387,0	1 387,0	1 387,0	100,0	996,0	996,0	996,0
Lietuvos Respublikos Vyriausybės kanceliarija	18 261,0	18 393,2	15 774,0	85,8	8 375,0	8 375,0	8 088,1
Tarptautinės komisijos nacių ir sovietinio okupacinių režimų nusikaltimams Lietuvoje įvertinti	167,0	167,0	167,0	100,0	115,0	115,0	115,0
Vidaus reikalų ministerija	211 050,0	212 262,1	139 783,1	65,9	20 289,0	21 052,9	20 818,1
II SKYRIUS. APLINKA, MIŠKAI IR KLIMATO KAITA	**407 726,0**	**502 947,4**	**341 886,9**	**68,0**	**59 127,0**	**59 013,5**	58 197,8
Aplinkos ministerija	407 726,0	502 947,4	341 886,9	68,0	59 127,0	59 013,5	58 197,8
III SKYRIUS. ENERGETIKA	**204 860,0**	**435 869,1**	**312 418,6**	**71,7**	**12 108,0**	**12 556,0**	**12 041,8**

Valstybės veiklos sritis, asignavimų valdytojo pavadinimas	Iš viso				Iš jų: darbo užmokesčiui		
	Planas	Planas su leistinais patikslinimais	Vykdymas	Patikslinto plano vykdymas, proc.	Planas	Planas su leistinais patikslinimais	Vykdymas
1	2	3	4	5	6	7	8
Valstybinė energetikos reguliavimo taryba	7 105,0	10 928,3	7 510,9	68,7	5 392,0	5 842,0	5 761,3
Valstybinė atominės energetikos saugos inspekcija	2 162,0	2 162,0	2 097,3	97,0	1 876,0	1 876,0	1 812,5
Energetikos ministerija	195 593,0	422 778,8	302 810,4	71,6	4 840,0	4 838,0	4 468,0
IV SKYRIUS. VIEŠIEJI FINANSAI IR OFICIALIOJI STATISTIKA	**3 329 731,0**	**3 100 256,1**	**2 386 528,4**	**77,0**	**152 271,0**	**152 291,0**	**150 118,2**
Finansų ministerija	3 309 356,0	3 079 893,1	2 366 847,9	76,8	139 997,0	140 017,0	137 968,3
Valstybės duomenų agentūra	20 375,0	20 363,0	19 680,6	96,6	12 274,0	12 274,0	12 149,9
V SKYRIUS. EKONOMIKOS KONKURENCINGUMAS IR VALSTYBĖS INFORMACINIAI IŠTEKLIAI	**440 917,0**	**593 275,1**	**447 449,0**	**75,4**	**30 841,0**	**31 400,3**	**29 946,6**
Lietuvos Respublikos konkurencijos taryba	2 857,0	3 037,3	2 912,5	95,9	2 301,0	2 481,3	2 398,4
Ekonomikos ir inovacijų ministerija	434 794,0	586 899,8	441 200,2	75,2	26 192,0	26 500,0	25 130,0
Viešųjų pirkimų tarnyba	3 266,0	3 338,0	3 336,3	99,9	2 348,0	2 419,0	2 418,3
VI SKYRIUS. VALSTYBĖS SAUGUMAS IR GYNYBA	**1 280 211,0**	**1 736 304,4**	**1 727 484,5**	**99,5**	**416 544,0**	**435 306,9**	**433 671,0**
Lietuvos Respublikos valstybės saugumo departamentas	41 081,0	46 112,0	42 432,0	92,0		27 532,0	27 356,5
Lietuvos Respublikos specialiųjų tyrimų tarnyba	14 581,0	14 581,0	14 184,2	97,3	10 169,0	10 099,5	9 894,8
Krašto apsaugos ministerija	1 201 251,0	1 652 313,4	1 647 570,4	99,7	389 507,0	380 807,4	379 551,8
Lietuvos Respublikos vadovybės apsaugos tarnyba	23 298,0	23 298,0	23 298,0	100,0	16 868,0	16 868,0	16 868,0
VII SKYRIUS. VIEŠASIS SAUGUMAS	**644 813,0**	**704 334,4**	**666 107,7**	**94,6**	**427 386,0**	**426 920,4**	**425 710,2**
Vidaus reikalų ministerija	644 813,0	704 334,4	666 107,7	94,6	427 386,0	426 920,4	425 710,2
VIII SKYRIUS. KULTŪRA IR VISUOMENĖS INFORMAVIMAS	**405 518,0**	**425 036,6**	**371 973,6**	**87,5**	**139 311,0**	**143 617,4**	**140 611,2**
Lietuvos Respublikos valstybinė kultūros paveldo komisija	340,0	340,0	325,6	95,8	286,0	278,0	263,6
Etninės kultūros globos taryba	276,0	276,0	276,0	100,0	238,0	238,0	238,0
Lietuvos gyventojų genocido ir rezistencijos tyrimo centras	3 766,0	4 020,8	3 859,2	96,0	2 571,0	2 662,3	2 629,1
Lietuvos radijo ir televizijos komisija	900,0	1 754,1	1 055,0	60,1	700,0	1 400,0	862,8
Valstybinė lietuvių kalbos komisija	954,0	954,0	949,9	99,6	402,0	402,0	402,0
Žurnalistų etikos inspektoriaus tarnyba	587,0	587,0	587,0	100,0	461,0	461,0	461,0
Viešoji įstaiga "Lietuvos nacionalinis radijas ir televizija"	55 434,0	55 434,0	55 432,8	100,0	16 400,0	16 400,0	16 400,0
Kultūros ministerija	251 942,0	264 535,2	213 675,1	80,8	64 064,0	65 620,1	63 743,0
Tautinių mažumų departamentas prie Lietuvos Respublikos Vyriausybės	1 661,0	1 661,0	1 632,3	98,3	340,0	340,0	339,9
Lietuvos vyriausiojo archyvaro tarnyba	13 287,0	13 433,1	13 139,6	97,8	6 556,0	6 633,9	6 528,3
Lietuvos nacionalinė Martyno Mažvydo biblioteka	9 880,0	9 880,0	9 798,9	99,2	7 579,0	7 579,0	7 498,0
Lietuvos nacionalinis muziejus	7 052,0	7 689,7	7 661,6	99,6	4 734,0	4 991,0	4 991,0
Lietuvos nacionalinis dailės muziejus	8 527,0	8 961,3	8 675,1	96,8	6 352,0	6 352,0	6 168,0

Valstybės veiklos sritis, asignavimų valdytojo pavadinimas	Iš viso				Iš ju: darbo užmokesčiui		
	Planas	Planas su leistinais patikslinimais	Vykdymas	Patikslinto plano vykdymas, proc.	Planas	Planas su leistinais patikslinimais	Vykdymas
1	2	3	4	5	6	7	8
Nacionalinis M. K. Čiurlionio dailės muziejus	4 256,0	4 673,1	4 673,0	100,0	2 981,0	3 097,5	3 097,5
Lietuvos nacionalinis operos ir baleto teatras	16 348,0	18 374,2	18 207,4	99,1	11 980,0	12 724,0	12 645,0
Lietuvos nacionalinis dramos teatras	12 946,0	13 538,2	13 538,2	100,0	3 295,0	3 495,2	3 495,2
Nacionalinis Kauno dramos teatras	3 192,0	3 625,7	3 303,3	91,1	2 400,0	2 827,5	2 772,2
Koncertinė įstaiga Lietuvos nacionalinė filharmonija	6 727,0	7 026,6	7 024,1	100,0	5 097,0	5 171,0	5 168,6
Nacionalinis muziejus Lietuvos Didžiosios Kunigaikštystės valdovų rūmai	4 207,0	4 536,6	4 423,6	97,5	2 768,0	2 838,0	2 801,1
Viešoji įstaiga Spaudos, radijo ir televizijos rėmimo fondas	3 236,0	3 736,0	3 736,0	100,0	107,0	107,0	107,0
IX SKYRIUS. SOCIALINĖ APSAUGA IR UŽIMTUMAS	**4 620 438,0**	**4 807 469,7**	**4 667 361,8**	**97,1**	**124 085,0**	**126 790,4**	**125 906,0**
Nacionalinė šeimos taryba	67,0	67,0	67,0	100,0	61,0	58,0	58,0
Socialinės apsaugos ir darbo ministerija	4 620 371,0	4 807 402,7	4 667 294,9	97,1	124 024,0	126 732,4	125 848,0
X SKYRIUS. TRANSPORTAS IR RYŠIAI	**985 126,0**	**1 156 917,3**	**1 057 675,7**	**91,4**	**19 074,0**	**19 074,0**	**19 016,2**
Lietuvos Respublikos ryšių reguliavimo tarnyba	9 559,0	13 154,8	9 017,7	68,6	5 392,0	5 392,0	5 390,8
Susisiekimo ministerija	975 567,0	1 143 762,5	1 048 658,0	91,7	13 682,0	13 682,0	13 625,4
XI SKYRIUS. SVEIKATA	**1 201 312,0**	**1 451 705,4**	**1 412 872,0**	**97,3**	**47 174,0**	**48 998,4**	**48 257,9**
Nacionalinė sveikatos taryba	78,0	78,0	73,2	93,8	64,0	64,0	64,0
Sveikatos apsaugos ministerija	1 200 039,0	1 450 432,4	1 411 670,0	97,3	46 123,0	47 965,3	47 289,6
Narkotikų, tabako ir alkoholio kontrolės departamentas	1 195,0	1 195,0	1 128,9	94,5	987,0	969,1	904,2
XII SKYRIUS. ŠVIETIMAS, MOKSLAS IR SPORTAS	**2 138 500,0**	**2 186 036,9**	**2 111 346,3**	**96,6**	**235 938,0**	**522 514,7**	**521 055,0**
Lietuvos Respublikos akademinės etikos ir procedūrų kontrolieriaus tarnyba	231,0	231,0	175,9	76,2	179,0	179,0	136,6
Lietuvos mokslo taryba	31 097,0	32 244,0	31 939,3	99,1	2 529,0	2 551,0	2 517,4
Lietuvos mokslų akademija	5 891,0	5 912,3	5 907,8	99,9	3 420,0	3 369,9	3 367,6
Švietimo, mokslo ir sporto ministerija	1 751 461,0	1 769 282,1	1 696 104,6	95,9	190 542,0	226 302,9	225 140,5
Vilniaus universitetas	108 146,0	117 659,7	117 076,4	99,5		89 806,1	89 806,8
Vytauto Didžiojo universitetas	32 364,0	35 606,0	35 606,0	100,0		29 198,0	29 198,0
Kauno technologijos universitetas	43 065,0	46 929,8	46 929,8	100,0		33 731,2	33 731,2
Vilniaus Gedimino technikos universitetas	35 049,0	38 339,8	38 318,2	99,9		29 276,6	29 276,6
Klaipėdos universitetas	9 450,0	10 284,1	10 284,1	100,0		8 900,8	8 900,8
Mykolo Romerio universitetas	7 844,0	8 818,1	8 799,2	99,8		6 257,4	6 257,4
Lietuvos sveikatos mokslų universitetas	36 566,0	38 573,3	38 572,1	100,0		31 869,0	31 869,0
Vilniaus dailės akademija	10 678,0	11 657,2	11 657,2	100,0		9 113,8	9 113,8
Lietuvos sporto universitetas	5 921,0	6 275,8	6 275,8	100,0		4 266,6	4 266,6
Lietuvos muzikos ir teatro akademija	10 926,0	11 893,2	11 893,2	100,0		8 416,9	8 416,9
Lietuvos energetikos institutas	5 863,0	6 100,0	6 099,8	100,0	4 696,0	4 696,0	4 696,0

Valstybės veiklos sritis, asignavimų valdytojo pavadinimas	Iš viso				Iš ju: darbo užmokesčiui		
	Planas	Planas su leistinais patikslinimais	Vykdymas	Patikslinto plano vykdymas, proc.	Planas	Planas su leistinais patikslinimais	Vykdymas
1	2	3	4	5	6	7	8
Nacionalinis vėžio institutas	2 425,0	2 667,8	2 667,5	100,0	1 503,0	1 503,0	1 503,0
Lietuvos kultūros tyrimų institutas	2 318,0	2 406,6	2 347,7	97,6	2 020,0	2 020,0	2 011,7
Lietuvos istorijos institutas	3 527,0	3 731,3	3 667,9	98,3	2 844,0	2 844,0	2 835,5
Lietuvių literatūros ir tautosakos institutas	2 561,0	2 683,1	2 678,2	99,8	2 184,0	2 184,0	2 179,1
Lietuvių kalbos institutas	2 008,0	2 095,0	2 095,0	100,0	1 732,0	1 739,6	1 739,6
Lietuvos socialinių mokslų centras	3 135,0	3 270,1	3 121,0	95,4	2 609,0	2 609,0	2 499,2
Valstybinis mokslinių tyrimų institutas Inovatyvios medicinos centras	1 793,0	1 957,9	1 957,9	100,0	1 385,0	1 385,0	1 385,0
Lietuvos agrarinių ir miškų mokslų centras	6 152,0	6 392,2	6 392,2	100,0	5 080,0	5 080,0	5 080,0
Gamtos tyrimų centras	6 833,0	7 299,9	7 052,8	96,6	5 316,0	5 316,0	5 227,9
Valstybinis mokslinių tyrimų institutas Fizinių ir technologijos mokslų centras	12 926,0	13 456,7	13 456,7	100,0	9 899,0	9 899,0	9 899,0
Kauno kunigų seminarija	112,0	112,0	112,0	100,0			
Telšių Vyskupo Vincento Borisevičiaus kunigų seminarija	37,0	37,0	37,0	100,0			
Vilniaus Šv. Juozapo kunigų seminarija	121,0	121,0	121,0	100,0			
XIII SKYRIUS. TEISINGUMAS	**279 399,0**	**285 695,8**	**270 974,3**	**94,8**	**205 862,0**	**206 313,6**	**205 899,3**
Lietuvos Respublikos Konstitucinis Teismas	2 148,0	2 152,7	2 151,6	99,9	1 878,0	1 878,0	1 877,9
Lietuvos Aukščiausiasis Teismas	4 342,0	4 351,1	4 349,7	100,0	4 096,0	4 102,5	4 102,5
Lietuvos vyriausiasis administracinis teismas	3 254,0	3 335,0	3 335,0	100,0	3 044,0	3 102,0	3 102,0
Lietuvos apeliacinis teismas	4 190,0	4 210,9	4 203,9	99,8	3 972,0	3 977,0	3 977,0
Vilniaus apygardos teismas	5 872,0	5 884,9	5 884,0	100,0	5 526,0	5 528,2	5 527,8
Kauno apygardos teismas	4 625,0	4 626,5	4 626,5	100,0	4 300,0	4 300,0	4 300,0
Klaipėdos apygardos teismas	2 834,0	2 835,1	2 835,0	100,0	2 652,0	2 652,0	2 652,0
Šiaulių apygardos teismas	2 093,0	2 093,0	2 092,2	100,0	1 964,0	1 950,0	1 950,0
Panevėžio apygardos teismas	2 067,0	2 067,0	2 067,0	100,0	1 939,0	1 939,0	1 939,0
Vilniaus miesto apylinkės teismas	9 602,0	9 590,9	9 580,9	99,9	8 783,0	8 753,9	8 753,9
Kauno apylinkės teismas	8 343,0	8 256,8	8 256,8	100,0	7 577,0	7 488,0	7 488,0
Klaipėdos apylinkės teismas	4 009,0	4 009,3	4 007,8	100,0	3 727,0	3 727,0	3 727,0
Šiaulių apylinkės teismas	5 124,0	5 124,0	5 123,8	100,0	4 408,0	4 408,0	4 408,0
Panevėžio apylinkės teismas	4 001,0	3 960,0	3 958,4	100,0	3 647,0	3 598,0	3 598,0
Alytaus apylinkės teismas	3 056,0	3 045,2	3 044,6	100,0	2 790,0	2 777,0	2 777,0
Marijampolės apylinkės teismas	3 083,0	3 030,9	3 030,1	100,0	2 776,0	2 724,0	2 724,0
Plungės apylinkės teismas	1 791,0	1 792,5	1 792,5	100,0	1 636,0	1 636,0	1 636,0
Tauragės apylinkės teismas	1 930,0	1 930,7	1 930,7	100,0	1 771,0	1 771,0	1 771,0
Telšių apylinkės teismas	1 906,0	1 901,0	1 898,3	99,9	1 744,0	1 739,0	1 739,0

Valstybės veiklos sritis, asignavimų valdytojo pavadinimas	Iš viso				Iš jų: darbo užmokesčiui		
	Planas	Planas su leistinais patikslinimais	Vykdymas	Patikslinto plano vykdymas, proc.	Planas	Planas su leistinais patikslinimais	Vykdymas
1	2	3	4	5	6	7	8
Utenos apylinkės teismas	2 812,0	2 812,0	2 811,2	100,0	2 571,0	2 564,0	2 564,0
Vilniaus regiono apylinkės teismas	4 499,0	4 398,8	4 398,1	100,0	3 794,0	3 694,0	3 694,0
Vilniaus apygardos administracinis teismas	2 846,0	3 060,6	3 059,6	100,0	2 620,0	2 830,0	2 830,0
Regionų apygardos administracinis teismas	2 821,0	2 833,0	2 832,1	100,0	2 556,0	2 568,0	2 568,0
Nacionalinė teismų administracija	14 274,0	14 284,0	12 362,2	86,5	2 405,0	2 405,0	2 394,3
Lietuvos Respublikos generalinė prokuratūra	40 478,0	40 542,7	39 818,4	98,2	36 034,0	35 979,0	35 967,0
Lietuvos Respublikos Seimo kontrolierių įstaiga	1 320,0	1 320,0	1 318,1	99,9	1 087,0	1 087,0	1 085,1
Lietuvos Respublikos vaiko teisių apsaugos kontrolieriaus įstaiga	664,0	664,0	651,1	98,1	549,0	549,0	541,3
Lygių galimybių kontrolieriaus tarnyba	567,0	567,0	567,0	100,0	464,0	464,0	464,0
Teisingumo ministerija	130 659,0	136 827,1	124 933,0	91,3	81 971,0	82 542,1	82 293,7
Lietuvos administracinių ginčų komisija	1 989,0	1 989,0	1 988,2	100,0	1 740,0	1 740,0	1 740,0
Mokestinių ginčų komisija prie Lietuvos Respublikos Vyriausybės	695,0	695,0	695,0	100,0	571,0	571,0	571,0
Valstybinė duomenų apsaugos inspekcija	1 505,0	1 505,0	1 371,4	91,1	1 270,0	1 270,0	1 136,6
XIV SKYRIUS. UŽSIENIO POLITIKA	**98 937,0**	**105 665,4**	**97 984,0**	**92,7**	**30 195,0**	**30 363,0**	**30 164,4**
Užsienio reikalų ministerija	98 937,0	105 665,4	97 984,0	92,7	30 195,0	30 363,0	30 164,4
XV SKYRIUS. ŽEMĖS IR MAISTO ŪKIS, KAIMO PLĖTRA IR ŽUVININKYSTĖ, VETERINARIJA IR ŽEMĖS TVARKYMAS	**1 202 772,0**	**1 219 053,5**	**1 142 606,7**	**93,7**	**77 594,0**	**78 159,5**	**77 283,7**
Žemės ūkio ministerija	1 166 526,0	1 180 787,9	1 106 538,5	93,7	52 929,0	53 294,5	52 418,7
Valstybinė maisto ir veterinarijos tarnyba	36 246,0	38 265,5	36 068,2	94,3	24 665,0	24 865,0	24 865,0
IŠ VISO:	**17 535 450,0**	**19 007 111,8**	**17 234 818,5**	**90,7**	**2 051 203,0**	**2 367 775,9**	**2 351 047,0**

Finansų ministrė
(pareigos)

(parašas)

Gintarė Skaistė
(vardas ir pavardė)

Valstybės iždo departamento direktorė
(pareigos)

(parašas)

Rasa Kavolytė
(vardas ir pavardė)

Patvirtinta Lietuvos Respublikos finansų ministro 2010 m. sausio 29 d. įsakymu Nr. 1K-022
(Lietuvos Respublikos finansų ministro 2022 m. kovo 2 d. įsakymo Nr. 1K-73 redakcija)

(Lietuvos Respublikos valstybės biudžeto išlaidų plano vykdymo 2022 m. gruodžio 31 d.I ketvirčio, pusmečio, devynių mėnesių, metinės ataskaitos (pagal valstybės funkcijas) forma Nr. 4)

Lietuvos Respublikos finansų ministerija
(įstaigos pavadinimas)

LIETUVOS RESPUBLIKOS VALSTYBĖS BIUDŽETO IŠLAIDŲ PLANO VYKDYMO 2022 M. GRUODŽIO 31 D.

metinė
(I ketvirčio, pusmečio, devynių mėnesių, metinė)
ATASKAITA (PAGAL VALSTYBĖS FUNKCIJAS)

2023-06- Nr. (3.2E-02)-11K-
(data)

(tūkst. eurų)

Valstybės funkcijos pavadinimas	iš viso				Iš jų darbo užmokesčiui		
	Planas	Planas su leistinais patikslinimais, kai viršijama Seimo patvirtinta suma	Vykdymas	Patikslinto plano vykdymas, proc.	Planas	Planas su leistinais patikslinimais, kai viršijama Seimo patvirtinta suma	Vykdymas
1	1	2	3	4	5	6	7
BENDROS VALSTYBĖS PASLAUGOS	2 633 341,0	2 153 300,9	1 645 990,1	76,4	267 749,0	268 753,4	265 101,2
GYNYBA	1 319 021,0	1 758 933,0	1 746 446,9	99,3	462 572,0	485 795,4	484 621,2
VIEŠOJI TVARKA IR VISUOMENĖS APSAUGA	954 138,0	1 008 571,5	889 343,6	88,2	537 726,0	532 857,5	531 132,1
EKONOMIKA	3 390 013,0	4 577 534,3	3 984 663,4	87,0	183 262,0	185 136,2	181 816,2
APLINKOS APSAUGA	328 466,0	391 319,3	268 005,2	68,5	44 601,0	43 861,6	43 069,6
BŪSTAS IR KOMUNALINIS ŪKIS	54 699,0	84 655,3	47 899,2	56,6	768,0	768,0	760,6
SVEIKATOS APSAUGA	1 531 538,0	1 485 446,8	1 446 499,2	97,4	68 516,0	71 255,3	70 337,6
POILSIS, KULTŪRA IR RELIGIJA	458 258,0	478 313,7	424 497,7	88,7	136 991,0	141 534,3	138 525,0
ŠVIETIMAS	2 137 300,0	2 207 656,9	2 128 674,9	96,4	256 141,0	542 612,9	541 140,5
SOCIALINĖ APSAUGA	4 728 676,0	4 861 379,9	4 652 798,4	95,7	92 877,0	95 201,4	94 543,1
IŠ VISO:	**17 535 450,0**	**19 007 111,8**	**17 234 818,5**	**90,7**	**2 051 203,0**	**2 367 775,9**	**2 351 047,0**

Finansų ministrė (parašas) Gintarė Skaistė
(vardas ir pavardė)

Valstybės iždo departamento direktorė (parašas) Rasa Kavolytė
(vardas ir pavardė)

Forma Nr. 5 patvirtinta Lietuvos Respublikos finansų ministro 2010 m. sausio 29 d. įsakymu Nr. 1K-022 (Lietuvos Respublikos finansų ministro 2017 m. sausis 10 d. įsakymo Nr. 1K-13 redakcija)

LIETUVOS RESPUBLIKOS VALSTYBĖS BIUDŽETO IŠLAIDŲ PLANO VYKDYMO 2022 M. GRUODIS 31 D. ATASKAITA
(PAGAL EKONOMINĘ KLASIFIKACIJĄ)

metinė
(I ketvirčio, pusmečio, devynių mėnesių, metinė)

2023-06- Nr. (3.2E-02)-11K-
(data)

(tūkst. eurų)

Ekonominė klasifikacijos kodas	Ekonominės klasifikacijos pavadinimas	Planas su leistinais	Vykdymas	Patikslinto plano vykdymas, proc
2.	**IŠLAIDOS**	**17 905 429,8**	**16 167 668,5**	**90,3**
2. 1,	Darbo užmokestis ir socialinis draudimas	2 405 775,4	2 388 608,3	99,3
2. 1. 1,	Darbo užmokestis	2 367 775,9	2 351 047,0	99,3
2. 1. 1. 1	Darbo užmokestis	2 367 775,9	2 351 047,0	99,3
2. 1. 1. 1. 1	Darbo užmokestis	2 367 675,1	2 350 953,7	99,3
2. 1. 1. 1. 1.01	Darbo užmokestis pinigais	2 367 675,1	2 350 953,7	99,3
2. 1. 1. 1. 2	Pajamos natūra	100,8	93,3	92,6
2. 1. 1. 1. 2.01	Pajamos natūra	100,8	93,3	92,6
2. 1. 2,	Socialinio draudimo įmokos	37 999,5	37 561,3	98,8
2. 1. 2. 1	Socialinio draudimo įmokos	37 999,5	37 561,3	98,8
2. 1. 2. 1. 1	Socialinio draudimo įmokos	37 999,5	37 561,3	98,8
2. 1. 2. 1. 1.01	Socialinio draudimo įmokos	37 999,5	37 561,3	98,8
2. 2,	Prekių ir paslaugų įsigijimo išlaidos	1 047 205,7	999 911,3	95,5
2. 2. 1,	Prekių ir paslaugų įsigijimo išlaidos	1 047 205,7	999 911,3	95,5
2. 2. 1. 1	Prekių ir paslaugų įsigijimo išlaidos	1 047 205,7	999 911,3	95,5
2. 2. 1. 1. 1	Prekių ir paslaugų įsigijimo išlaidos	1 047 205,7	999 911,3	95,5
2. 2. 1. 1. 1.01	Mitybos išlaidos	74 496,1	73 753,5	99,0
2. 2. 1. 1. 1.02	Medikamentų ir medicininių prekių bei paslaugų įsigijimo	105 086,3	103 043,2	98,1
2. 2. 1. 1. 1.05	Ryšių įrangos ir ryšių paslaugų įsigijimo išlaidos	18 470,0	17 873,8	96,8
2. 2. 1. 1. 1.06	Transporto išlaikymo ir transporto paslaugų įsigijimo išlaidos	106 781,8	105 968,9	99,2
2. 2. 1. 1. 1.07	Aprangos ir patalynės įsigijimo bei priežiūros išlaidos	47 103,4	46 805,5	99,4
2. 2. 1. 1. 1.11	Komandiruočių išlaidos	27 617,0	26 028,7	94,2
2. 2. 1. 1. 1.14	Materialiojo ir nematerialiojo turto nuomos išlaidos	48 195,4	47 369,0	98,3
2. 2. 1. 1. 1.15	Materialiojo turto paprastojo remonto prekių ir paslaugų	44 568,6	42 294,9	94,9
2. 2. 1. 1. 1.16	Kvalifikacijos kėlimo išlaidos	8 422,2	7 721,2	91,7
2. 2. 1. 1. 1.17	Ekspertų ir konsultantų paslaugų įsigijimo išlaidos	16 046,0	12 640,5	78,8
2. 2. 1. 1. 1.20	Komunalinių paslaugų įsigijimo išlaidos	123 657,6	121 016,6	97,9
2. 2. 1. 1. 1.21	Informacinių technologijų prekių ir paslaugų įsigijimo išlaidos	66 523,6	60 902,9	91,6
2. 2. 1. 1. 1.22	Reprezentacinės išlaidos	10 400,0	9 883,3	95,0
2. 2. 1. 1. 1.30	Kitų prekių ir paslaugų įsigijimo išlaidos	349 837,9	324 609,5	92,8
2. 3,	Palūkanos	255 916,4	255 625,0	99,9
2. 3. 1,	Palūkanos	255 914,0	255 623,5	99,9
2. 3. 1. 1	Palūkanos nerezidentams	220 274,0	220 024,1	99,9
2. 3. 1. 1. 1	Palūkanos nerezidentams	220 274,0	220 024,1	99,9
2. 3. 1. 1. 1.02	Finansų ministerijos sumokėtos palūkanos	220 274,0	220 024,1	99,9
2. 3. 1. 2	Palūkanos rezidentams, kitiems nei valdžios sektorius (tik už tiesioginę skolą)	35 640,0	35 599,5	99,9
2. 3. 1. 2. 1	Palūkanos rezidentams, kitiems nei valdžios sektorius (tik už tiesioginę skolą)	35 640,0	35 599,5	99,9
2. 3. 1. 2. 1.02	Finansų ministerijos sumokėtos palūkanos	35 640,0	35 599,5	99,9

Ekonominė klasifikacijos kodas	Ekonominės klasifikacijos pavadinimas	Planas su leistinais	Vykdymas	Patikslinto plano vykdymas, proc
2. 3. 2,	Žemės nuoma	2,4	1,5	61,9
2. 3. 2. 1	Žemės nuoma	2,4	1,5	61,9
2. 3. 2. 1. 1	Žemės nuoma	2,4	1,5	61,9
2. 3. 2. 1. 1.01	Žemės nuoma	2,4	1,5	61,9
2. 4,	Subsidijos	260 098,8	253 758,2	97,6
2. 4. 1,	Subsidijos iš biudžeto lėšų	260 098,8	253 758,2	97,6
2. 4. 1. 1	Subsidijos iš biudžeto lėšų	260 098,8	253 758,2	97,6
2. 4. 1. 1. 1	Subsidijos iš biudžeto lėšų	260 098,8	253 758,2	97,6
2. 4. 1. 1. 1.02	Subsidijos gaminiams	78 897,2	77 810,3	98,6
2. 4. 1. 1. 1.03	Subsidijos gamybai	181 201,6	175 947,9	97,1
2. 5,	Dotacijos	4 630 282,0	4 561 144,9	98,5
2. 5. 1,	Dotacijos užsienio valstybėms	12 073,3	12 052,5	99,8
2. 5. 1. 1	Dotacijos užsienio valstybėms	12 073,3	12 052,5	99,8
2. 5. 1. 1. 1	Dotacijos užsienio valstybėms	12 073,3	12 052,5	99,8
2. 5. 1. 1. 1.01	Dotacijos užsienio valstybėms einamiesiems tikslams	11 544,4	11 524,5	99,8
2. 5. 1. 1. 1.02	Dotacijos užsienio valstybėms turtui įsigyti	528,9	528,0	99,8
2. 5. 2,	Dotacijos tarptautinėms organizacijoms	38 264,1	38 212,8	99,9
2. 5. 2. 1	Dotacijos tarptautinėms organizacijoms	38 264,1	38 212,8	99,9
2. 5. 2. 1. 1	Dotacijos tarptautinėms organizacijoms	38 264,1	38 212,8	99,9
2. 5. 2. 1. 1.01	Dotacijos tarptautinėms organizacijoms einamiesiems	4 562,2	4 562,0	100,0
2. 5. 2. 1. 1.02	Dotacijos tarptautinėms organizacijoms turtui įsigyti	33 701,9	33 650,7	99,8
2. 5. 3,	Dotacijos kitiems valdžios sektoriaus subjektams	4 579 944,6	4 510 879,6	98,5
2. 5. 3. 1	Dotacijos kitiems valdžios sektoriaus subjektams einamiesiems tikslams	4 338 179,5	4 305 319,0	99,2
2. 5. 3. 1. 1	Dotacijos kitiems valdžios sektoriaus subjektams einamiesiems tikslams	4 338 179,5	4 305 319,0	99,2
2. 5. 3. 1. 1.01	Dotacijos kitiems valdžios sektoriaus subjektams	2 716 246,7	2 716 181,5	100,0
2. 5. 3. 1. 1.02	Dotacijos savivaldybėms einamiesiems tikslams	1 621 932,8	1 589 137,5	98,0
2. 5. 3. 2	Dotacijos kitiems valdžios sektoriaus subjektams turtui įsigyti	241 765,2	205 560,6	85,0
2. 5. 3. 2. 1	Dotacijos kitiems valdžios sektoriaus subjektams turtui įsigyti	241 765,2	205 560,6	85,0
2. 5. 3. 2. 1.02	Dotacijos savivaldybės turtui įsigyti	241 765,2	205 560,6	85,0
2. 6,	Įmokos į Europos Sąjungos biudžetą	669 405,6	669 405,6	100,0
2. 6. 1,	Tradiciniai nuosavi ištekliai	151 592,0	151 591,9	100,0
2. 6. 1. 1	Tradiciniai nuosavi ištekliai	151 592,0	151 591,9	100,0
2. 6. 1. 1. 1	Tradiciniai nuosavi ištekliai	151 592,0	151 591,9	100,0
2. 6. 1. 1. 1.01	Muitai	151 592,0	151 591,9	100,0
2. 6. 2,	Pridėtinės vertės mokesčio nuosavi ištekliai	69 666,3	69 666,3	100,0
2. 6. 2. 1	Pridėtinės vertės mokesčio nuosavi ištekliai	69 666,3	69 666,3	100,0
2. 6. 2. 1. 1	Pridėtinės vertės mokesčio nuosavi ištekliai	69 666,3	69 666,3	100,0
2. 6. 2. 1. 1.01	Pridėtinės vertės mokesčio nuosavi ištekliai	69 666,3	69 666,3	100,0
2. 6. 3,	Bendrųjų nacionalinių pajamų nuosavi ištekliai	435 189,6	435 189,6	100,0
2. 6. 3. 1	Bendrųjų nacionalinių pajamų nuosavi ištekliai	435 189,6	435 189,6	100,0
2. 6. 3. 1. 1	Bendrųjų nacionalinių pajamų nuosavi ištekliai	435 189,6	435 189,6	100,0
2. 6. 3. 1. 1.01	Bendrųjų nacionalinių pajamų nuosavi ištekliai	435 189,6	435 189,6	100,0
2. 6. 5,	Su nuosavais ištekliais susijusios baudos, delspinigiai ir neigiamos palūkanos	37,6	37,6	100,0
2. 6. 5. 1	Su nuosavais ištekliais susijusios baudos, delspinigiai ir neigiamos palūkanos	37,6	37,6	100,0
2. 6. 5. 1. 1	Su nuosavais ištekliais susijusios baudos, delspinigiai ir neigiamos palūkanos	37,6	37,6	100,0
2. 6. 5. 1. 1.01	Su nuosavais ištekliais susijusios baudos, delspinigiai ir	37,6	37,6	100,0
2. 6. 6,	Neperdirbto plastiko atliekų nuosavi ištekliai	12 920,1	12 920,1	100,0

Ekonominė klasifikacijos kodas	Ekonominės klasifikacijos pavadinimas	Planas su leistinais	Vykdymas	Patikslinto plano vykdymas, proc
2. 6. 6. 1	Neperdirbto plastiko atliekų nuosavi ištekliai	12 920,1	12 920,1	100,0
2. 6. 6. 1. 1	Neperdirbto plastiko atliekų nuosavi ištekliai	12 920,1	12 920,1	100,0
2. 6. 6. 1. 1.01	Neperdirbto plastiko atliekų nuosavi ištekliai	12 920,1	12 920,1	100,0
2. 7,	Socialinės išmokos (pašalpos)	3 301 742,6	3 270 962,2	99,1
2. 7. 1,	Socialinio draudimo išmokos (pašalpos)	14 414,0	14 396,6	99,9
2. 7. 1. 1	Socialinio draudimo išmokos (pašalpos)	14 414,0	14 396,6	99,9
2. 7. 1. 1. 1	Socialinio draudimo išmokos (pašalpos)	14 414,0	14 396,6	99,9
2. 7. 1. 1. 1.01	Socialinio draudimo išmokos pinigais	14 414,0	14 396,6	99,9
2. 7. 2,	Socialinė parama (socialinės paramos pašalpos) ir rentos	3 182 591,2	3 157 773,5	99,2
2. 7. 2. 1	Socialinė parama (socialinės paramos pašalpos)	3 173 296,5	3 148 526,2	99,2
2. 7. 2. 1. 1	Socialinė parama (socialinės paramos pašalpos)	3 173 296,5	3 148 526,2	99,2
2. 7. 2. 1. 1.01	Socialinė parama pinigais	2 357 753,7	2 333 220,6	99,0
2. 7. 2. 1. 1.02	Socialinė parama natūra	815 542,8	815 305,7	100,0
2. 7. 2. 2	Rentos	9 294,7	9 247,3	99,5
2. 7. 2. 2. 1	Rentos	9 294,7	9 247,3	99,5
2. 7. 2. 2. 1.01	Rentos	9 294,7	9 247,3	99,5
2. 7. 3,	Darbdavių socialinė parama	104 737,4	98 792,0	94,3
2. 7. 3. 1	Darbdavių socialinė parama	104 737,4	98 792,0	94,3
2. 7. 3. 1. 1	Darbdavių socialinė parama	104 737,4	98 792,0	94,3
2. 7. 3. 1. 1.01	Darbdavių socialinė parama pinigais	104 737,4	98 792,0	94,3
2. 8,	Kitos išlaidos	1 843 378,0	1 477 825,4	80,2
2. 8. 1,	Kitos išlaidos	1 843 378,0	1 477 825,4	80,2
2. 8. 1. 1	Kitos išlaidos einamiesiems tikslams	1 248 411,6	968 525,7	77,6
2. 8. 1. 1. 1	Kitos išlaidos einamiesiems tikslams	1 248 411,6	968 525,7	77,6
2. 8. 1. 1. 1.01	Stipendijos	55 573,2	55 097,6	99,1
2. 8. 1. 1. 1.02	Kitos išlaidos kitiems einamiesiems tikslams	1 182 175,8	903 302,1	76,4
2. 8. 1. 1. 1.03	Valiutos kurso įtaka	10 662,6	10 126,0	95,0
2. 8. 1. 2	Kitos išlaidos turtui įsigyti	594 966,4	509 299,7	85,6
2. 8. 1. 2. 1	Kitos išlaidos turtui įsigyti	594 966,4	509 299,7	85,6
2. 8. 1. 2. 1.01	Kitos išlaidos turtui įsigyti	594 966,4	509 299,7	85,6
2. 9,	Pervedamos Europos Sąjungos, kitos tarptautinės finansinės paramos, bendrojo finansavimo lėšosir kitos bendrai finansuojamos iš ES ar kitos tarptautinės finansinės paramos lėšų projektams įgyvendinti skirtos valstybės biudžeto lėšos	3 491 625,3	2 290 427,7	65,6
2. 9. 1,	Subsidijos iš Europos Sąjungos ir kitos tarptautinės finansinės paramos lėšų (ne valdžios sektoriui)	606 022,0	598 175,4	98,7
2. 9. 1. 1	Subsidijos iš Europos Sąjungos ir kitos tarptautinės finansinės paramos lėšų (ne valdžios sektoriui)	606 022,0	598 175,4	98,7
2. 9. 1. 1. 1	Subsidijos iš Europos Sąjungos ir kitos tarptautinės finansinės paramos lėšų (ne valdžios sektoriui)	606 022,0	598 175,4	98,7
2. 9. 1. 1. 1.01	Subsidijos iš Europos Sąjungos ir kitos tarptautinės finansinės paramos lėšų (ne valdžios sektoriui)	606 022,0	598 175,4	98,7
2. 9. 2,	Pervedama Europos Sąjungos, kitos tarptautinės finansinės paramos, bendrojo finansavimo lėšosir kitos bendrai finansuojamos iš ES ar kitos tarptautinės finansinės paramos lėšų projektams įgyvendinti skirtos valstybės biudžeto lėšos	2 885 603,3	1 692 252,3	58,6

Ekonominė klasifikacijos kodas	Ekonominės klasifikacijos pavadinimas	Planas su leistinais	Vykdymas	Patikslinto plano vykdymas, proc
2. 9. 2. 1	Pervedamos Europos Sąjungos, kitos tarptautinės finansinės paramos, bendrojo finansavimo lėšos ir kitos bendrai finansuojamiems iš ES ar kitos tarptautinės finansinės paramos lėšų projektams įgyvendinti skirtos valstybės biudžeto lėšos einamiesiems tikslams	1 243 879,0	582 865,9	46,9
2. 9. 2. 1. 1	Pervedamos Europos Sąjungos, kitos tarptautinės finansinės paramos,bendrojo finansavimo lėšos ir kitos bendrai finansuojamiems iš ES ar kitos tarptautinės finansinės paramos lėšų projektams įgyvendinti skirtos valstybės biudžeto lėšos einamiesiems tikslams	1 243 879,0	582 865,9	46,9
2. 9. 2. 1. 1.01	Pervedamos Europos Sąjungos, kitos tarptautinės finansinės paramos, bendrojo finansavimo lėšos ir kitos bendrai finansuojamiems iš ES ar kitos tarptautinės finansinės paramos lėšų projektams įgyvendinti skirtos valstybės biudžeto lėšos einamiesiems tikslams savivaldybėms	43 887,8	28 542,9	65,0
2. 9. 2. 1. 1.02	Pervedamos Europos Sąjungos, kitos tarptautinės finansinės paramos, bendrojo finansavimo lėšos ir kitos bendrai finansuojamiems iš ES ar kitos tarptautinės finansinės paramos lėšų projektams įgyvendinti skirtos valstybės biudžeto lėšos einamiesiems tikslams kitiems valdžios sektoriaus subjektams	871 859,8	292 862,6	33,6
2. 9. 2. 1. 1.03	Pervedamos Europos Sąjungos, kitos tarptautinės finansinės paramos, bendrojo finansavimo lėšos ir kitos bendrai finansuojamiems iš ES ar kitos tarptautinės finansinės paramos lėšų projektams įgyvendinti skirtos valstybės biudžeto lėšos einamiesiems tikslams ne valdžios sektoriui	328 131,3	261 460,4	79,7
2. 9. 2. 2	Pervedamos Europos Sąjungos, kitos tarptautinės finansinės paramos, bendrojo finansavimo lėšos ir kitos bendrai finansuojamiems iš ES ar kitos tarptautinės finansinės paramos lėšų projektams įgyvendinti skirtos valstybės biudžeto lėšos investicijoms	1 641 724,3	1 109 386,4	67,6
2. 9. 2. 2. 1	Pervedamos Europos Sąjungos, kitos tarptautinės finansinės paramos, bendrojo finansavimo lėšos ir kitos bendrai finansuojamiems iš ES ar kitos tarptautinės finansinės paramos lėšų projektams įgyvendinti skirtos valstybės biudžeto lėšos investicijoms	1 641 724,3	1 109 386,4	67,6
2. 9. 2. 2. 1.01	Pervedamos Europos Sąjungos, kitos tarptautinės finansinės paramos, bendrojo finansavimo lėšos ir kitos bendrai finansuojamiems iš ES ar kitos tarptautinės finansinės paramos lėšų projektams įgyvendinti skirtos valstybės biudžeto lėšos investicijoms, skirtoms savivaldybėms	155 132,0	106 603,1	68,7
2. 9. 2. 2. 1.02	Pervedamos Europos Sąjungos, kitos tarptautinės finansinės paramos, bendrojo finansavimo lėšos ir kitos bendrai finansuojamiems iš ES ar kitos tarptautinės finansinės paramos lėšų projektams įgyvendinti skirtos valstybės biudžeto lėšos investicijoms kitiems valdžios sektoriaus subjektams	496 416,0	276 149,6	55,6
2. 9. 2. 2. 1.03	Pervedamos Europos Sąjungos, kitos tarptautinės finansinės paramos, bendrojo finansavimo lėšos ir kitos bendrai finansuojamiems iš ES ar kitos tarptautinės finansinės paramos lėšų projektams įgyvendinti skirtos valstybės biudžeto lėšos investicijoms ne valdžios sektoriui	990 176,3	726 633,7	73,4

Ekonominė klasifikacijos kodas	Ekonominės klasifikacijos pavadinimas	Planas su leistinais	Vykdymas	Patikslinto plano vykdymas, proc
3.	**MATERIALIOJO IR NEMATERIALIOJO TURTO ĮSIGIJIMO, FINANSINIO TURTO PADIDĖJIMO IR FINANSINIŲ ĮSIPAREIGOJIMŲ VYKDYMO IŠLAIDOS**	**1 101 681,9**	**1 067 150,0**	**96,9**
3. 1,	Materialiojo ir nematerialiojo turto įsigijimo išlaidos	1 095 108,0	1 060 576,3	96,8
3. 1. 1,	Ilgalaikio materialiojo turto kūrimo ir įsigijimo išlaidos	744 996,3	722 037,3	96,9
3. 1. 1. 1	Žemės įsigijimo išlaidos	196,1	196,0	100,0
3. 1. 1. 1. 1	Žemės įsigijimo išlaidos	196,1	196,0	100,0
3. 1. 1. 1. 1.01	Žemės įsigijimo išlaidos	196,1	196,0	100,0
3. 1. 1. 2	Pastatų ir statinių įsigijimo išlaidos	160 529,6	148 542,0	92,5
3. 1. 1. 2. 1	Pastatų ir statinių įsigijimo išlaidos	160 529,6	148 542,0	92,5
3. 1. 1. 2. 1.01	Gyvenamųjų namų įsigijimo išlaidos	4 450,7	4 438,2	99,7
3. 1. 1. 2. 1.02	Negyvenamųjų pastatų įsigijimo išlaidos	124 567,6	113 062,3	90,8
3. 1. 1. 2. 1.03	Infrastruktūros ir kitų statinių įsigijimo išlaidos	31 511,3	31 041,6	98,5
3. 1. 1. 3	Mašinų ir įrenginių įsigijimo išlaidos	579 571,0	568 848,6	98,1
3. 1. 1. 3. 1	Mašinų ir įrenginių įsigijimo išlaidos	579 571,0	568 848,6	98,1
3. 1. 1. 3. 1.01	Transporto priemonių įsigijimo išlaidos	64 185,0	62 163,0	96,8
3. 1. 1. 3. 1.02	Kitų mašinų ir įrenginių įsigijimo išlaidos	77 196,9	69 624,0	90,2
3. 1. 1. 3. 1.03	Ginklų ir karinės įrangos įsigijimo išlaidos	393 481,0	393 463,8	100,0
3. 1. 1. 3. 1.04	Kompiuterinės techninės ir elektroninių ryšių įrangos įsigijimo išlaidos	44 708,1	43 597,9	97,5
3. 1. 1. 4	Kultūros ir kitų vertybių įsigijimo išlaidos	448,3	313,8	70,0
3. 1. 1. 4. 1	Kultūros ir kitų vertybių įsigijimo išlaidos	448,3	313,8	70,0
3. 1. 1. 4. 1.01	Muziejinių vertybių įsigijimo išlaidos	430,0	297,0	69,1
3. 1. 1. 4. 1.03	Kitų vertybių įsigijimo išlaidos	18,3	16,8	91,6
3. 1. 1. 5	Kito ilgalaikio materialiojo turto įsigijimo išlaidos	4 251,3	4 136,9	97,3
3. 1. 1. 5. 1	Kito ilgalaikio materialiojo turto įsigijimo išlaidos	4 251,3	4 136,9	97,3
3. 1. 1. 5. 1.01	Kito ilgalaikio materialiojo turto įsigijimo išlaidos	4 251,3	4 136,9	97,3
3. 1. 2,	Nematerialiojo turto kūrimo ir įsigijimo išlaidos	43 478,1	35 621,4	81,9
3. 1. 2. 1	Nematerialiojo turto kūrimo ir įsigijimo išlaidos	43 478,1	35 621,4	81,9
3. 1. 2. 1. 1	Nematerialiojo turto kūrimo ir įsigijimo išlaidos	43 478,1	35 621,4	81,9
3. 1. 2. 1. 1.02	Kompiuterinės programinės įrangos ir kompiuterinės programinės įrangos licencijų įsigijimo išlaidos	37 963,1	30 284,2	79,8
3. 1. 2. 1. 1.03	Patentų įsigijimo išlaidos	2,9	2,9	99,9
3. 1. 2. 1. 1.04	Literatūros ir meno kūrinių įsigijimo išlaidos	32,7	32,6	99,7
3. 1. 2. 1. 1.05	Kito nematerialiojo turto įsigijimo išlaidos	5 479,5	5 301,7	96,8
3. 1. 3,	Atsargų kūrimo ir įsigijimo išlaidos	305 525,7	302 062,2	98,9
3. 1. 3. 1	Strateginių ir neliečiamųjų atsargų įsigijimo išlaidos	30 057,8	26 672,7	88,7
3. 1. 3. 1. 1	Strateginių ir neliečiamųjų atsargų įsigijimo išlaidos	30 057,8	26 672,7	88,7
3. 1. 3. 1. 1.01	Strateginių ir neliečiamųjų atsargų įsigijimo išlaidos	30 057,8	26 672,7	88,7
3. 1. 3. 2	Kitų atsargų įsigijimo išlaidos	275 467,9	275 389,5	100,0
3. 1. 3. 2. 1	Kitų atsargų įsigijimo išlaidos	275 467,9	275 389,5	100,0
3. 1. 3. 2. 1.04	Prekių, skirtų parduoti arba perduoti, įsigijimo išlaidos	77,7	0,7	1,0
3. 1. 3. 2. 1.05	Karinių atsargų įsigijimo išlaidos	275 384,9	275 383,6	100,0
3. 1. 3. 2. 1.06	Kitų atsargų įsigijimo išlaidos	5,3	5,2	97,8
3. 1. 4,	Ilgalaikio turto finansinės nuomos (lizingo) išlaidos	1 026,1	822,8	80,2
3. 1. 4. 1	Ilgalaikio turto finansinės nuomos (lizingo) išlaidos	1 026,1	822,8	80,2
3. 1. 4. 1. 1	Ilgalaikio turto finansinės nuomos (lizingo) išlaidos	1 026,1	822,8	80,2
3. 1. 4. 1. 1.01	Ilgalaikio turto finansinės nuomos (lizingo) išlaidos	1 026,1	822,8	80,2
3. 1. 5,	Biologinio turto ir žemės gelmių išteklių įsigijimo išlaidos	82,0	32,6	39,8
3. 1. 5. 1	Biologinio turto ir žemės gelmių išteklių įsigijimo išlaidos	82,0	32,6	39,8

Ekonominė klasifikacijos kodas	Ekonominės klasifikacijos pavadinimas	Planas su leistinais	Vykdymas	Patikslinto plano vykdymas, proc
3. 1. 5. 1. 1	Biologinio turto ir žemės gelmių išteklių įsigijimo išlaidos	82,0	32,6	39,8
3. 1. 5. 1. 1.02	Gyvulių ir kitų gyvūnų įsigijimo išlaidos	82,0	32,6	39,8
3. 2,	Finansinio turto padidėjimo išlaidos (finansinio turto įsigijimo /investavimo išlaidos)	6 503,6	6 503,4	100,0
3. 2. 1,	Vidaus finansinio turto padidėjimo išlaidos (investavimo į	2 401,1	2 401,0	100,0
3. 2. 1. 5	Akcijos (įsigytos iš rezidentų)	2 401,1	2 401,0	100,0
3. 2. 1. 5. 1	Akcijos (įsigytos iš rezidentų)	2 401,1	2 401,0	100,0
3. 2. 1. 5. 1.01	Akcijos (įsigytos iš rezidentų)	2 401,1	2 401,0	100,0
3. 2. 2,	Užsienio finansinio turto padidėjimo išlaidos (investavimo į	4 102,5	4 102,4	100,0
3. 2. 2. 5	Akcijos (įsigytos iš nerezidentų)	4 102,5	4 102,4	100,0
3. 2. 2. 5. 1	Akcijos (įsigytos iš nerezidentų)	4 102,5	4 102,4	100,0
3. 2. 2. 5. 1.01	Akcijos (įsigytos iš nerezidentų)	4 102,5	4 102,4	100,0
3. 3,	Finansinių įsipareigojimų vykdymo išlaidos (grąžintos skolos)	70,3	70,3	100,0
3. 3. 2,	Užsienio finansinių įsipareigojimų vykdymo išlaidos (kreditoriams nerezidentams grąžintos skolos)	70,3	70,3	100,0
3. 3. 2. 4	Paskolos (grąžintos)	70,3	70,3	100,0
3. 3. 2. 4. 1	Paskolos (grąžintos)	70,3	70,3	100,0
3. 3. 2. 4. 1.01	Trumpalaikės paskolos (grąžintos)	70,3	70,3	100,0
	IŠ VISO:	**19 007 111,8**	**17 234 818,5**	**90,7**

Finansų ministrė

(parašas)

Gintarė Skaistė

(vardas ir pavardė)

Valstybės iždo departamento direktorė

(parašas)

Rasa Kavolytė

(vardas ir pavardė)

PATVIRTINTA
Lietuvos Respublikos finansų ministro 2010 m. sausio 29 d. įsakymu
Nr. 1K-022
(Lietuvos Respublikos finansų ministro 2022 m. kovo 2 d. įsakymo
Nr. 1K-73 redakcija)

(Lietuvos Respublikos Vyriausybės rezervo panaudojimo 2022 m. gruodžio 31 d. ataskaitos forma Nr. 6)

Lietuvos Respublikos finansų ministerija
(įstaigos pavadinimas)

LIETUVOS RESPUBLIKOS VYRIAUSYBĖS REZERVO PANAUDOJIMO 2022 M. GRUODŽIO 31 D. ATASKAITA

2023-06- Nr. (3.2E-02)-11K-
(data)

(tūkst. eurų)

Valstybės veiklos sritis, asignavimų valdytojo pavadinimas	Iš viso			Iš jų: darbo užmokesčiui	
	Planas su leistinais patikslinimais	Vykdymas	Patikslinto plano vykdymas, proc.	Planas su leistinais patikslinimais	Vykdymas
1	2	3	4	5	6
I SKYRIUS. VALSTYBĖS VALDYMAS, REGIONINĖ POLITIKA IR VIEŠASIS ADMINISTRAVIMAS	3 074,9	3 074,9	100,0	802,2	802,2
Lietuvos Respublikos Seimo kanceliarija	5,5	5,5	100,0		
Lietuvos Respublikos Vyriausybės kanceliarija	132,2	132,2	100,0		
Vidaus reikalų ministerija	2 937,2	2 937,2	100,0	802,2	802,2
II SKYRIUS. APLINKA, MIŠKAI IR KLIMATO KAITA	7,7	7,7	100,0		
Aplinkos ministerija	7,7	7,7	100,0		
IV SKYRIUS. VIEŠIEJI FINANSAI IR OFICIALIOJI STATISTIKA	103 876,6	12 098,0	11,6		
Finansų ministerija	103 876,6	12 098,0	11,6		

Valstybės veiklos sritis, asignavimų valdytojo pavadinimas	Iš viso			Iš jų: darbo užmokesčiui	
	Planas su leistinais patikslinimais	Vykdymas	Patikslinto plano vykdymas, proc.	Planas su leistinais patikslinimais	Vykdymas
1	2	3	4	5	6
V SKYRIUS. EKONOMIKOS KONKURENCINGUMAS IR VALSTYBĖS INFORMACINIAI IŠTEKLIAI	4 000,0	2 242,4	56,1		
Ekonomikos ir inovacijų ministerija	4 000,0	2 242,4	56,1		
VII SKYRIUS. VIEŠASIS SAUGUMAS	1 156,4	1 155,3	99,9	1 125,0	1 125,0
Vidaus reikalų ministerija	1 156,4	1 155,3	99,9	1 125,0	1 125,0
VIII SKYRIUS. KULTŪRA IR VISUOMENĖS INFORMAVIMAS	552,3	552,3	100,0		
Lietuvos gyventojų genocido ir rezistencijos tyrimo centras	2,5	2,5	100,0		
Kultūros ministerija	49,8	49,8	100,0		
Viešoji įstaiga Spaudos, radijo ir televizijos rėmimo fondas	500,0	500,0	100,0		
IX SKYRIUS. SOCIALINĖ APSAUGA IR UŽIMTUMAS	74 007,6	73 057,5	98,7		
Socialinės apsaugos ir darbo ministerija	74 007,6	73 057,5	98,7		
X SKYRIUS. TRANSPORTAS IR RYŠIAI	404,0	374,9	92,8		
Susisiekimo ministerija	404,0	374,9	92,8		
XI SKYRIUS. SVEIKATA	246 161,0	244 438,0	99,3	1 004,9	982,7
Sveikatos apsaugos ministerija	246 161,0	244 438,0	99,3	1 004,9	982,7
XII SKYRIUS. ŠVIETIMAS, MOKSLAS IR SPORTAS	16 917,2	14 926,9	100,0	342,2	325,8
Švietimo, mokslo ir sporto ministerija	15 289,4	13 312,2	87,1	45,7	29,3
Vilniaus universitetas	641,1	641,1	100,0	157,0	157,0
Vytauto Didžiojo universitetas	405,7	405,7	100,0	71,6	71,6
Kauno technologijos universitetas	158,1	158,1	100,0	25,5	25,5
Vilniaus Gedimino technikos universitetas	163,5	163,5	100,0		
Klaipėdos universitetas	45,0	45,0	100,0	23,3	23,3
Mykolo Romerio universitetas	120,9	108,9	90,1		
Lietuvos sveikatos mokslų universitetas	17,4	16,2	93,1		
Vilniaus dailės akademija	45,7	45,7	100,0	19,2	19,2
Lietuvos sporto universitetas	17,7	17,7	100,0		
Lietuvos muzikos ir teatro akademija	12,7	12,7	100,0		

Valstybės veiklos sritis, asignavimų valdytojo pavadinimas	Iš viso			Iš jų: darbo užmokesčiui	
	Planas su leistinais patikslinimais	Vykdymas	Patikslinto plano vykdymas, proc.	Planas su leistinais patikslinimais	Vykdymas
1	2	3	4	5	6
XIII SKYRIUS. TEISINGUMAS	311,6	311,6	100,0	122,9	122,9
Lietuvos Respublikos Konstitucinis Teismas	4,7	4,7	100,0		
Lietuvos Respublikos generalinė prokuratūra	64,7	64,7	100,0		
Teisingumo ministerija	242,2	242,2	100,0	122,9	122,9
XIV SKYRIUS. UŽSIENIO POLITIKA	1 250,0	1 250,0	100,0		
Užsienio reikalų ministerija	1 250,0	1 250,0	100,0		
XV SKYRIUS. ŽEMĖS IR MAISTO ŪKIS, KAIMO PLĖTRA IR	886,8	885,8	100,0		
Žemės ūkio ministerija	840,0	839,1	99,9		
Valstybinė maisto ir veterinarijos tarnyba	46,8	46,7	100,0		
IŠ VISO:	**452 606,0**	**354 375,1**	**78,3**	**3 397,2**	**3 358,6**

Finansų ministrė		Gintarė Skaistė
(pareigos)	(parašas)	(vardas ir pavardė)
Valstybės iždo departamento direktorė		Rasa Kavolytė
(pareigos)	(parašas)	(vardas ir pavardė)

PATVIRTINTA
Lietuvos Respublikos finansų ministro
2010 m. sausio 29 d. įsakymu Nr. 1K-022
(Lietuvos Respublikos finansų ministro
2022 m. kovo 2 d. įsakymo Nr. 1K-73
redakcija)

BIUDŽETINIŲ ĮSTAIGŲ PAJAMŲ ĮMOKŲ Į VALSTYBĖS BIUDŽETĄ IR KITŲ LĖŠŲ, ĮSTATYMAIS, LIETUVOS RESPUBLIKOS VYRIAUSYBĖS NUTARIMAIS IR KITAIS TEISĖS AKTAIS SKIRIAMŲ PROGRAMOMS FINANSUOTI, PANAUDOJIMO

2022 M. GRUODŽIO 31 D. ATASKAITA

2023-06- Nr. (3.2-02)-11K-
(data)

(tūkst. eurų)

Valstybės veiklos sritis, asignavimų valdytojo pavadinimas	Finansavimo šaltinio kodas	Nepanaudotų įmokų likutis metų pradžioje	Valstybės biudžeto		Gautų asignavimų panaudojimas	Nepanaudotų įmokų likutis (3+5–6)
			Planas	Vykdymas (įmokėta į valstybės biudžetą)		
1	2	3	4	5	6	7
Lietuvos Respublikos Prezidento kanceliarija	1.4	0,0	1,0	0,1	0,1	0,0
Lietuvos Respublikos Seimo kanceliarija	1.4	4,9	40,0	30,3	31,6	3,6
Lietuvos Respublikos Konstitucinis Teismas	1.4	0,0	1,0	0,2	0,2	0,0
Lietuvos Respublikos Vyriausybės kanceliarija	1.4	0,0	4,0	1,7	1,7	0,0
Aplinkos ministerija	1.4	234 523,6	139 833,0	107 258,7	97 072,4	244 709,9
Aplinkos ministerija	iš jų 1.4.3	233 570,7	138 108,0	104 960,7	94 913,5	243 617,9
Finansų ministerija	1.4	31,6	73 105,0	81 843,5	78 400,0	3 475,1
Finansų ministerija	iš jų 1.4.3	0,3	70 133,0	78 909,2	75 543,7	3 365,8
Krašto apsaugos ministerija	1.4	1 381,7	528,0	1 021,1	1 310,2	1 092,5
Kultūros ministerija	1.4	8 665,8	11 183,0	13 665,6	12 870,9	9 460,5
Kultūros ministerija	iš jų 1.4.3	0,0	750,0	879,5	484,7	394,8
Socialinės apsaugos ir darbo ministerija	1.4	893,0	27 384,0	31 845,7	30 295,0	2 443,6
Socialinės apsaugos ir darbo ministerija	iš jų 1.4.3	29,7	765,0	593,1	514,8	107,9
Susisiekimo ministerija	1.4	650,7	387,0	343,7	916,4	78,0
Sveikatos apsaugos ministerija	1.4	3 126,6	4 425,0	6 094,5	6 044,6	3 176,5
Švietimo, mokslo ir sporto ministerija	1.4	887,2	4 607,0	3 436,7	3 222,9	1 101,0
Teisingumo ministerija	1.4	2 197,6	3 217,0	3 552,7	2 744,7	3 005,6
Teisingumo ministerija	iš jų 1.4.3	1 897,9	0,0	2 389,2	1 597,0	2 690,1
Užsienio reikalų ministerija	1.4	0,0	15,0	0,0	0,0	0,0
Vidaus reikalų ministerija	1.4	2 067,9	8 021,0	8 657,2	8 150,0	2 575,1
Vidaus reikalų ministerija	iš jų 1.4.3	0,0	0,0	18,6	18,6	0,0
Ekonomikos ir inovacijų ministerija	1.4	537,8	7 864,0	5 761,4	6 259,8	39,4
Ekonomikos ir inovacijų ministerija	iš jų 1.4.3	490,2	7 379,0	5 334,0	5 824,1	0,1
Energetikos ministerija	1.4	1,7		0,0	0,0	1,7
Energetikos ministerija	iš jų 1.4.3	1,7		0,0	0,0	1,7
Žemės ūkio ministerija	1.4	395,8	795,0	1 188,1	1 222,2	361,8
Žemės ūkio ministerija	iš jų 1.4.3	0,0	161,0	248,8	248,8	0,0
Lietuvos Respublikos valstybės saugumo departamentas	1.4	0,3	100,0	24,8	24,9	0,2
Valstybės duomenų agentūra	1.4	0,0	10,0	12,7	10,0	2,7
Lietuvos Respublikos konkurencijos taryba	1.4	88,1	200,0	292,6	297,8	83,0
Lietuvos vyriausiojo archyvaro tarnyba	1.4	146,1	598,0	496,1	456,5	185,7
Lietuvos Respublikos specialiųjų tyrimų tarnyba	1.4	0,6	7,0	5,1	5,5	0,2
Nacionalinė teismų administracija	1.4	3,2	32,0	42,0	41,8	3,4
Valstybinė maisto ir veterinarijos tarnyba	1.4	560,3	2 500,0	4 058,0	4 205,7	412,6
Lietuvos gyventojų genocido ir rezistencijos tyrimo centras	1.4	94,7	50,0	249,0	140,7	203,0
Lietuvos mokslų akademija	1.4	4,1	20,0	37,2	36,9	4,4
Lietuvos Aukščiausiasis Teismas	1.4	0,1	2,0	0,6	0,7	0,0

1	2	3	4	5	6	7
Lietuvos Respublikos generalinė prokuratūra	1.4	0,0	13,0	12,6	11,9	0,7
Lietuvių kalbos institutas	1.4	13,4	29,0	42,5	42,4	13,5
Lietuvos istorijos institutas	1.4	65,6	30,0	52,8	32,2	86,2
Lietuvių literatūros ir tautosakos institutas	1.4	11,7	30,0	53,6	46,8	18,5
Lietuvos nacionalinė Martyno Mažvydo biblioteka	1.4	3,0	220,0	161,7	138,9	25,8
Lietuvos nacionalinis muziejus	1.4	150,7	250,0	787,4	859,6	78,5
Lietuvos nacionalinis dailės muziejus	1.4	174,3	330,0	657,5	478,4	353,4
Nacionalinis M. K. Čiurlionio dailės muziejus	1.4	75,6	150,0	735,0	567,0	243,6
Valstybinė energetikos reguliavimo taryba	1.4	3 823,3	7 050,0	8 520,1	7 489,1	4 854,3
Valstybinė energetikos reguliavimo taryba	iš jų 1.4.2	3 823,3	7 050,0	8 520,1	7 489,1	4 854,3
Lietuvos nacionalinis operos ir baleto teatras	1.4	1 201,7	1 300,0	3 980,5	3 159,4	2 022,8
Lietuvos nacionalinis dramos teatras	1.4	0,0	300,0	934,5	892,2	42,3
Koncertinė įstaiga Lietuvos nacionalinė filharmonija	1.4	29,6	600,0	955,8	897,1	88,3
Lietuvos apeliacinis teismas	1.4	1,2	13,0	20,7	21,9	0,0
Lietuvos apeliacinis teismas	iš jų 1.4.3		0,0	14,6	14,6	0,0
Vilniaus apygardos teismas	1.4	0,7	3,0	14,7	15,3	0,0
Vilniaus apygardos teismas	iš jų 1.4.3		0,0	12,2	12,2	0,0
Kauno apygardos teismas	1.4	0,2	1,0	2,3	2,5	0,0
Kauno apygardos teismas	iš jų 1.4.3		0,0	0,7	0,7	0,0
Klaipėdos apygardos teismas	1.4	1,1	7,0	7,5	8,0	0,6
Šiaulių apygardos teismas	1.4	0,0	1,0	0,2	0,2	0,0
Panevėžio apygardos teismas	1.4	0,0	1,0	1,0	1,0	0,0
Klaipėdos apylinkės teismas	1.4	0,3	3,0	1,5	1,8	0,0
Panevėžio apylinkės teismas	1.4	0,0	2,0	0,5	0,4	0,1
Alytaus apylinkės teismas	1.4	0,0	2,0	3,6	3,7	0,0
Alytaus apylinkės teismas	iš jų 1.4.3		0,0	2,2	2,2	0,0
Marijampolės apylinkės teismas	1.4	0,1	1,0	1,0	1,1	0,0
Marijampolės apylinkės teismas	iš jų 1.4.3		0,0	0,7	0,7	0,0
Plungės apylinkės teismas	1.4	0,0	0,0	1,5	1,5	0,0
Plungės apylinkės teismas	iš jų 1.4.3		0,0	1,5	1,5	0,0
Tauragės apylinkės teismas	1.4	0,0	0,0	0,7	0,7	0,0
Tauragės apylinkės teismas	iš jų 1.4.3		0,0	0,7	0,7	0,0
Telšių apylinkės teismas	1.4	0,0	1,0	0,1	0,1	0,0
Utenos apylinkės teismas	1.4	0,0	1,0	0,2	0,2	0,0
Vilniaus regiono apylinkės teismas	1.4	0,0	1,0	1,0	1,1	0,0
Vilniaus regiono apylinkės teismas	iš jų 1.4.3		0,0	0,7	0,7	0,0
Vilniaus apygardos administracinis teismas	1.4	1,6	15,0	14,1	15,7	0,0
Regionų apygardos administracinis teismas	1.4	0,0	1,0	0,1	0,1	0,0
Lietuvos Respublikos ryšių reguliavimo tarnyba	1.4	3 595,9	8 196,0	7 930,4	7 658,8	3 867,5
Lietuvos Respublikos ryšių reguliavimo tarnyba	iš jų 1.4.2	3 594,4	8 186,0	7 920,0	7 648,8	3 865,6
Lietuvos kultūros tyrimų institutas	1.4	29,4	25,0	17,3	2,7	44,0
Nacionalinis vėžio institutas	1.4	184,7	780,0	792,2	964,7	12,2
Nacionalinis muziejus Lietuvos Didžiosios Kunigaikštystės valdovų rūmai	1.4	258,6	425,0	573,6	641,6	190,6
Valstybinis mokslinių tyrimų institutas Inovatyvios medicinos centras	1.4	24,9	330,0	421,3	446,3	0,0
Gamtos tyrimų centras	1.4	189,9	415,0	774,4	357,8	606,5
Lietuvos radijo ir televizijos komisija	1.4	856,6	900,0	1 166,0	1 055,0	967,7
Lietuvos radijo ir televizijos komisija	iš jų 1.4.2	856,6	900,0	1 166,0	1 055,0	967,7
Vilniaus miesto apylinkės teismas	1.4	4,5	6,0	3,6	1,9	6,2
Vilniaus miesto apylinkės teismas	iš jų 1.4.3	0,0	0,0	1,5	1,5	0,0
Kauno apylinkės teismas	1.4	0,0	7,0	10,8	10,8	0,0
Kauno apylinkės teismas	iš jų 1.4.3		0,0	2,2	2,2	0,0
Šiaulių apylinkės teismas	1.4	0,0	1,0	0,8	0,8	0,0
Nacionalinis Kauno dramos teatras	1.4	210,4	521,0	885,7	632,3	463,8
Lietuvos socialinių mokslų centras	1.4	48,7	265,0	242,3	164,6	126,4
Iš viso		267 221,2	307 155,0	299 702,4	280 390,8	286 532,8
	iš jų:					
	1.4.2	8 274,4	16 136,0	17 606,1	16 192,9	9 687,5
	1.4.3	235 990,6	217 296,0	193 370,1	179 182,4	250 178,3

1	2	3	4	5	6	7

Pastaba. 2 stulpelyje „Finansavimo šaltinio kodas“ 1.4.2 ir 1.4.3 žymi biudžetinių įstaigų kitas lėšas pagal įstatymus, Lietuvos Respublikos Vyriausybės nutarimus ir kitus teisės aktus.

Finansų ministrė _____ Gintarė Skaistė

(parašas) (vardas ir pavardė)

Valstybės iždo departamento direktorė _____ Rasa Kavolytė

(parašas) (vardas ir pavardė)

_____

Forma Nr. 8 patvirtinta Lietuvos Respublikos finansų ministro 2010 m. sausio 29 d. įsakymu Nr. 1K-022
(Lietuvos Respublikos finansų ministro 2017 m. sausio 10 d. įsakymo Nr. 1K-13 redakcija)

LIETUVOS RESPUBLIKOS VALSTYBĖS BIUDŽETO SPECIALIŲ TIKSLINIŲ DOTACIJŲ IR KITŲ LĖŠŲ, SKIRTŲ SAVIVALDYBIŲ BIUDŽETAMS, PANAUDOJIMO 2022 M. GRUODŽIO 31 D. ATASKAITA

2023-06-__ Nr. (3.2-02)-11K-___

(tūkst. eurų)

Asignavimų valdytojo pavadinimas	Dotacijos paskirties pavadinimas	Planas	Planas su leistinais patikslinimais	Vykdymas	Patikslinto plano vykdymas, proc.
1	2	3	4	5	6
Lietuvos Respublikos konkurencijos taryba	duomenims į Suteiktos valstybės pagalbos ir nereikšmingos pagalbos registrą teikti	35,0	35,0	34,4	98,3
	Iš viso:	**35,0**	**35,0**	**34,4**	**98,3**
Lietuvos Respublikos aplinkos ministerija	piliečių prašymams atkurti nuosavybės teises į išlikusį nekilnojamąjį turtą nagrinėti ir sprendimams dėl nuosavybės teisių atkūrimo priimti	30,0	30,0	4,7	15,7
	valstybės garantijoms nuomininkams, išsikeliantiems iš savininkams grąžintų gyvenamųjų namų ar jų dalių ir butų, vykdyti	29,0	29,0	1,2	4,1
	ilgalaikiam materialiajam ir nematerialiam turtui įsigyti		26 715,80	2 168,40	8,1
	miestų miškų priežiūros, apsaugos ir tvarkymo darbams vykdyti		359,30	279,70	77,8
	vandens transporto priemonių nuleidimo vietoms įrengti		6,30	6,30	100,0
	atliekų tvarkymo sistemos infrastruktūros plėtrai		1 599,70	1 386,30	86,7
	Iš viso:	**59,0**	**28 740,1**	**3 846,6**	**13,4**
Lietuvos Respublikos krašto apsaugos ministerija	dalyvauti rengiant ir vykdant mobilizaciją, demobilizaciją, priimančiosios šalies paramą	1 256,0	1 357,6	1 211,9	89,3
	Iš viso:	**1 256,0**	**1 357,6**	**1 211,9**	**89,3**
Lietuvos Respublikos kultūros ministerija	valstybinės kalbos vartojimo ir taisyklingumo kontrolei	587,0	587,0	577,5	98,4
	Kauno miesto savivaldybei - „Europos kultūros sostinė 2022" programai finansuoti		7 660,0	7 660,0	100,0
	Ilgalaikiam materialiajam ir nematerialiam turtui įsigyti		13 838,9	13 838,9	100,0
	Iš viso:	**587,0**	**22 085,9**	**22 076,4**	**100,0**
Lietuvos Respublikos socialinės apsaugos ir darbo ministerija	socialinėms išmokoms ir kompensacijoms skaičiuoti ir mokėti	18 575,0	17 816,0	15 943,0	89,5
	būsto nuomos mokesčio daliai kompensuoti	4 053,0	6 302,1	5 826,4	92,5
	socialinei paramai mokiniams	46 691,0	45 754,2	42 930,9	93,8
	socialinėms paslaugoms	98 391,0	118 990,5	117 332,9	98,6
	jaunimo teisių apsaugai	1 200,0	1 221,0	1 199,9	98,3
	savivaldybių patvirtintoms užimtumo didinimo programoms įgyvendinti	9 708,0	10 385,6	9 495,3	91,4
	pagal teisės aktus savivaldybėms perduotoms įstaigoms išlaikyti	1 991,0	1 991,0	1 946,5	97,8
	didinti darbo užmokestį socialinių paslaugų įstaigų ir socialinių paslaugų srities darbuotojams		5 600,0	5 524,7	98,7
	įgyvendinti Socialinių paslaugų šakos kolektyvinės sutarties įsipareigojimus		850,0	830,7	97,7
	įgyvendinti jaunimo politikai skirtas priemones		149,0	143,5	96,3
	įgyvendinti nevyriausybinių organizacijų ir bendruomeninės veiklos stiprinimo priemones		3 275,0	3 251,0	99,3
	vaikų dienos socialinei priežiūrai organizuoti, teikti ir administruoti		7 909,0	7 703,9	97,4
	būsto šildymo išlaidų kompensacijoms mokėti		15 954,0	15 942,9	99,9
	biudžetinių įstaigų vadovaujančių darbuotojų minimaliems pareiginės algos koeficientams padidinti		2 032,0	1 691,8	83,3
	organizuoti socialinės reabilitacijos paslaugų neįgaliesiems bendruomenėje teikimą		5 126,0	5 083,6	99,2
	asmeninio asistento paslauga		6 412,0	5 791,2	90,3
	Mokėti 20 proc. BSI išmoką neįgaliesiems		3,1	2,6	83,9
	Organizuoti būsto ir jo aplinkos pritaikymą neįgaliesiems		3 793,0	3 025,2	79,8
	Socialinių dirbtuvių PVM kompensavimas		93,9	71,8	76,5
	Užtikrinti institucinę socialinę globą iš užsienio valstybės (-ių), kurią (-as) ištiko humanitarinė krizė, atvykusiems nelydimiems nepilnamečiams užsieniečiams ar likusiems be tėvų globos vaikams		2 655,2	1 652,3	62,2

Asignavimų valdytojo pavadinimas	Dotacijos paskirties pavadinimas	Planas	Planas su leistinais patikslinimais	Vykdymas	Patikslinto plano vykdymas, proc.
1	2	3	4	5	6
	Užtikrinti kompensacijų fiziniams ir juridiniams asmenims, perdavusiems savo būstą ar patalpas neatlygintinai naudotis panaudos pagrindais dėl karinių veiksmų iš Ukrainos pasitraukusiems gyventojams, mokėjimą		9 300,0	8 653,3	93,0
	Teikti prieglobstį gavusiems užsieniečiams paramą integracijai		751,1	720,2	95,9
	Užtikrinti institucinę globą užsieniečiams socialinės globos įstaigose		131,8	110,3	83,7
	Kompensuoti savivaldybėms rinkoje nuomojamo būsto nuomos mokesčio dalį, aprūpinant asmenis ir šeimas socialiniu būstu		45,0	6,8	15,1
	Užtikrinti Lietuvos Respublikos piniginės socialinės paramos nepasiturintiems gyventojams įstatymo įgyvendinimą dėl valstybės remiamų pajamų dydžio padidinimo		26 000,0	25 749,0	99,0
	Gerinti socialinių paslaugų kokybę ir prieinamumą, didinti socialinės paramos veiksmingumą kriziniais atvejais šeimoje		1 178,0	464,6	39,4
	Užtikrinti Lietuvos Respublikos piniginės socialinės paramos nepasiturintiems gyventojams įstatymo įgyvendinimą dėl karinių veiksmų iš Ukrainos pasitraukusiems gyventojams		4 274,8	4 168,5	97,5
	Sukurti tvarią nestacionarios ilgalaikės priežiūros sistemą		3 417,0	3 261,9	95,5
	Užtikrinti asmenims, pradėjusiems gauti ilgalaikę socialinę globą iki 2007 m. sausio 1 d. iš apskričių viršininkų perduotose įstaigose, bendrųjų ir specialiųjų socialinių paslaugų finansavimą iš valstybės biudžeto lėšų		10,8	10,8	100,0
	Iš viso:	**180 609,0**	**301 421,1**	**288 535,5**	**95,7**
Lietuvos Respublikos sveikatos apsaugos ministerija	visuomenės sveikatos priežiūros funkcijoms vykdyti	28 465,0	28 455,8	28 425,2	99,9
	neveiksnių asmenų būklės peržiūrėjimui užtikrinti	278,0	227,8	211,6	92,9
	ilgalaikiam materialiajam ir nematerialiam turtui įsigyti		1840,0	1840,0	100,0
	dotacija savivaldybėms ar jai priklausančioms įstaigoms neplanuotoms išlaidoms kompensuoti		2699,1	2260,1	83,7
	Iš viso:	**28 743,0**	**33 222,7**	**32 736,9**	98,5
Lietuvos Respublikos švietimo, mokslo ir sporto ministerija	ugdymo reikmėms finansuoti	1 046 475,0	1 058 028,8	1 055 163,0	99,7
	savivaldybių mokykloms (klasėms arba grupėms), skirtoms šalies (regiono) mokiniams, turintiems specialiųjų ugdymosi poreikių, ir kitoms savivaldybėms perduotoms įstaigoms išlaikyti	26 401,0	26 401,0	25 843,0	97,9
	koordinuotai teikiamų paslaugų vaikams nuo gimimo iki 18 metų (turintiems didelių ir labai didelių specialiųjų ugdymosi poreikių iki 21 metų) ir vaiko atstovams koordinavimui finansuoti	1 172,0	1 355,8	1 304,0	96,2
	darbo vietų skaičiaus optimizavimui (skatinti pedagoginio personalo kaitą)		2 732,0	2 438,9	89,3
	neformaliojo vaikų švietimo įvairovei, prieinamumui ir kokybei padidinti		17 000,0	15 517,9	91,3
	socialinę riziką patiriančių vaikų ikimokykliniam ugdymui		2 357,8	2 287,4	97,0
	ilgalaikiam materialiajam ir nematerialiajam turtui įsigyti		27 928,8	27 485,7	98,4
	Lietuvos Respublikos valstybės biudžeto lėšos, skirtos užtikrinti mokinių profesinį mokymą 2022 m.		386,1	384,9	99,7
	Lietuvos Respublikos valstybės biudžeto lėšos, skirtos pedagoginių darbuotojų, išlaikomų iš savivaldybių biudžetų lėšų (išskyrus valstybės biudžeto specialias tikslines dotacijas), darbo užmokesčiui didinti 2022 m.		16 164,0	16 142,0	99,9
	dėl lėšų, skirtų savivaldybių bendrojo ugdymo mokyklų tinklo stiprinimo iniciatyvoms skatinti 2022 metais		11 000,0	10 535,1	
	lėšos, skirtos finansuoti vaikų, atvykusių į Lietuvos Respubliką iš Ukrainos dėl Rusijos Federacijos karinių veiksmų Ukrainoje, ugdymą ir pavėžėjimą į mokyklą ir atgal		9 995,6	8 502,3	85,1
	Lietuvos Respublikos valstybės biudžeto lėšos, skirtos suaugusių asmenų, atvykusių į Lietuvos Respubliką iš Ukrainos dėl Rusijos Federacijos karinių veiksmų Ukrainoje, lietuvių kalbos mokymui		790,0	478,6	60,6
	Iš viso:	**1 074 048,0**	**1 174 139,9**	**1 166 082,8**	**99,3**
Lietuvos Respublikos teisingumo ministerija	civilinės būklės aktams registruoti	2 133,00	2 133,00	2 128,20	99,8
	valstybės garantuojamai pirminei teisinei pagalbai teikti	716,00	716,00	701,60	98,0
	Gyventojų registrui tvarkyti ir duomenims valstybės registrui teikti	47,00	47,00	46,80	99,6
	Iš viso:	**2 896,0**	**2 896,0**	**2 876,6**	99,3
Vidaus reikalų ministerija	priešgaisrinei saugai	37 278,0	38 281,0	38 280,2	100,0
	gyvenamosios vietos deklaravimo duomenų ir gyvenamosios vietos nedeklaravusių asmenų apskaitos duomenims tvarkyti	417,0	417,0	412,0	98,8
	civilinei saugai, iš jų:	11 123,0	10 120,0	8 665,5	85,6
	Astravo atominės elektrinės branduolinei avarijai pasirengti	9 266,0	8 192,0	6 758,0	82,5
	Kybartų stadionui rekonstruoti		800,0	706,9	88,4
	Iš viso:	**48 818,0**	**49 618,0**	**48 064,6**	**96,9**

Asignavimų valdytojo pavadinimas	Dotacijos paskirties pavadinimas	Planas	Planas su leistinais patikslinimais	Vykdymas	Patikslinto plano vykdymas, proc.
1	2	3	4	5	6
Lietuvos Respublikos žemės ūkio ministerija	savivaldybėms priskirtos valstybinės žemės ir kito valstybės turto valdymui, naudojimui ir disponavimui juo patikėjimo teise užtikrinti	94,0	94,0	20,5	21,8
	žemės ūkio funkcijoms atlikti	9 041,0	9 041,0	9 011,7	99,7
	valstybei nuosavybės teise priklausančių melioracijos ir hidrotechnikos statinių valdymui ir naudojimui patikėjimo teise užtikrinti	11 513,0	11 817,00	11 802,9	99,9
	savivaldybėms priskirtiems geodezijos ir kartografijos darbams (savivaldybių erdvinių duomenų rinkiniams tvarkyti) organizuoti ir vykdyti	1 500,0	1 500,00	1 436,7	95,8
	ilgalaikiam materialiajam ir nematerialiajam turtui įsigyti		5 761,00	5 682,9	98,6
	Iš viso:	**22 148,0**	**28 213,0**	**27 954,7**	**99,1**
Lietuvos vyriausiojo archyvaro tarnyba	savivaldybėms priskirtiems archyviniams dokumentams tvarkyti	1 625,0	1 625,0	1 621,0	99,8
	Iš viso:	**1 625,0**	**1 625,0**	**1 621,0**	**99,8**
Lietuvos Respublikos finansų ministerija	piliečių nuosavybės teisėms į išlikusius gyvenamuosius namus, jų dalis, butus, ūkinės-komercinės paskirties pastatus ir jų priklausinius atkurti ir kompensacijoms už išperkamą nekilnojamąjį turtą religinėms bendrijoms išmokėti		459,80	459,70	100,0
	pagal 2014-2020 metų Europos Sąjungos fondų investicijų veiksmų programą įgyvendinamų Europos socialinio fondo projektų nuosavam indėliui užtikrinti		1 280,00	655,70	51,2
	pagal 2014-2020 metų Europos Sąjungos fondų investicijų veiksmų programą įgyvendinamų infrastruktūros projektų nuosavam indėliui užtikrinti		10 311,00	1 979,90	19,2
	lėšos savivaldybems iš Vyriausybės rezervo		2 107,20	2 098,00	99,6
	Iš viso:		**14 158,0**	**5 193,3**	**36,7**
Lietuvos Respublikos ekonomikos ir inovacijų ministerija	infrastruktūros, skirtos investicijoms pritraukti, plėtrai savivaldybėse		17 486,7	15 295,0	87,5
	Iš viso:		**17 486,7**	**15 295,0**	**87,5**
Lietuvos Respublikos susisiekimo ministerija	savivaldybėms vietinės reikšmės keliams (gatvėms) tiesti, taisyti (rekonstruoti), prižiūrėti ir saugaus eismo sąlygoms užtikrinti: einamiesiems tikslams finansuoti		49 291,9	48 486,6	98,4
	savivaldybėms vietinės reikšmės keliams (gatvėms) tiesti, taisyti (rekonstruoti), prižiūrėti ir saugaus eismo sąlygoms užtikrinti: ilgalaikiam materialiajam ir nematerialiajam turtui įsigyti		133 960,1	130 061,9	97,1
	Iš viso:		**183 252,0**	**178 548,5**	**97,4**
Lietuvos Respublikos Vyriausybės kanceliarija	istorinę atmintį puoselėjantiems projektams įgyvendinti		620,0	620,0	100,0
	Iš viso:		**620,0**	**620,0**	**100,0**
Iš viso:		**1 360 824,0**	**1 858 871,0**	**1 794 698,2**	**96,5**

Pastabos:

3 skiltyje rodoma institucija ar įstaiga, kuri pagal atitinkamų metų Lietuvos Respublikos valstybės biudžeto ir savivaldybių biudžetų finansinių rodiklių patvirtinimo įstatymą perduoda savivaldybėms specialią tikslinę dotaciją.

4 skiltyje rodomas patikslintas planas, kuris, vadovaujantis atitinkamų metų Lietuvos Respublikos valstybės biudžeto ir savivaldybių biudžetų finansinių rodiklių patvirtinimo įstatyme suteikta teise, perskirstytas tarp specialių tikslinių dotacijų ir (arba) paskirstytas savivaldybėms iš ministerijai numatytų asignavimų.

Finansų ministrė _____ Gintarė Skaistė
(parašas)

Valstybės iždo departamento direktorė _____ Rasa Kavolytė
(parašas)

PATVIRTINTA
Lietuvos Respublikos finansų ministro 2010 m. sausio 29 d. įsakymu Nr. 1K-022
(Lietuvos Respublikos finansų ministro 2022 m. kovo 2 d. įsakymo Nr. 1K-73 redakcija)

(Valstybės investicijų programos vykdymo 2022 m. gruodžio 31 d. ataskaitos forma Nr. 10)

Lietuvos Respublikos finansų ministerija

VALSTYBĖS INVESTICIJŲ PROGRAMOS VYKDYMO 2022 M. GRUODŽIO 31 D. ATASKAITA

2023-06- Nr. (3.2E-02)-11K-

(tūkst. eurų)

Investavimo (valstybės veiklos) sritis	Iš viso			Iš jų: Valstybės biudžetas		
	Planas	Planas su leistinais patikslinimais	Vykdymas	Planas	Planas su leistinais patikslinimais	Vykdymas
1	2	3	4	5	6	7
Valstybės valdymas, regioninė politika ir viešasis administravimas	101 934	99 632,0	61 058,2	101 934	99 632,0	61 058,2
Aplinka, miškai ir klimato kaita	100 101	107 393,1	92 356,8	100 101	107 393,1	92 356,8
Energetika	47 689	46 706,0	21 664,8	47 689	46 706,0	21 664,8
Viešieji finansai ir oficialioji statistika	17 520	17 520,6	7 360,9	17 520	17 520,6	7 360,9
Ekonomikos konkurencingumas ir valstybės informaciniai ištekliai	6 670	6 670,0	4 300,8	6 670	6 670,0	4 300,8
Valstybės saugumas ir gynyba	127 245	119 950,2	119 519,8	127 245	119 950,2	119 519,8
Viešasis saugumas	31 201	33 503,0	17 442,4	31 201	33 503,0	17 442,4
Kultūra ir visuomenės informavimas	88 480	88 680,0	60 295,6	88 480	88 680,0	60 295,6
Socialinė apsauga ir užimtumas	37 994	40 172,8	22 705,4	37 994	40 172,8	22 705,4
Transportas ir ryšiai	426 495	499 259,4	421 220,3	426 495	499 259,4	421 220,3
Sveikata	48 713	48 713,0	30 629,1	48 713	48 713,0	30 629,1
Švietimas, mokslas ir sportas	139 006	142 006,0	114 473,5	139 006	142 006,0	114 473,5
Teisingumas	4 941	5 066,3	1 998,1	4 941	5 066,3	1 998,1
Užsienio politika	2 601	2 601,0	702,9	2 601	2 601,0	702,9
Žemės ir maisto ūkis, kaimo plėtra, žuvininkystė, veterinarija ir žemės tvarkymas	18 722	18 722,0	14 834,6	18 722	18 722,0	14 834,6
Iš viso	1 199 312	1 276 595,4	990 563,2	1 199 312	1 276 595,4	990 563,2

Pastaba. Ataskaitoje rodomi duomenys apie Lietuvos Respublikos 2022 metų valstybės biudžeto ir savivaldybių biudžetų finansinių rodiklių patvirtinimo įstatymu patvirtintame 6 priede ataskaitiniams metams numatytų valstybės investicijų pagal investavimo sritis ir finansavimo šaltinius vykdymą.

Finansų ministrė _____ Gintarė Skaistė
(parašas)

Biudžeto departamento direktorius _____ Daiva Kamarauskienė
(parašas)

Forma Nr. 1SL patvirtinta Lietuvos Respublikos finansų ministro 2010 m. sausio 29 d. įsakymu Nr. 1K-022
(Lietuvos Respublikos finansų ministro 2017 m. sausio 10 d. įsakymo Nr. 1K-13 redakcija)

LIETUVOS RESPUBLIKOS VYRIAUSYBĖS SKOLINIMOSI, SKOLOS IR GARANTUOTOS SKOLOS LIMITŲ 2022 M. GRUODŽIO 31 D. ATASKAITA

2023-06-___ Nr. (3.2E-02)-11K-___
(data)

(tūkst. eurų)

Limito pavadinimas	2022 metai	
	Limitas	Faktinis dydis
1	2	3
1. Vyriausybės grynasis skolinių įsipareigojimų pokytis	1 388 320	1 076 288
2. Įsipareigojimai už valstybės garantuojamų garantijų institucijų prisiimtus įsipareigojimus pagal garantijas	616 260	356 752
2.1. UAB Žemės ūkio paskolų garantijų fondo įsipareigojimai pagal garantijas	257 200	141 898
2.2. UAB „Investicijų ir verslo garantijos“ įsipareigojimai pagal garantijas	359 060	214 854
3. Bendra valstybės garantijų dėl paskolų, teikiamų valstybės investicijų projektams finansuoti ir (arba) naudojamų Lietuvos Respublikos nacionaliniam saugumui užtikrinti svarbių objektų apsaugos įstatyme nurodytų nacionaliniam saugumui užtikrinti svarbių įmonių apyvartinėms lėšoms papildyti, suma	195 000	143 529
4. Bendra valstybės garantijų dėl Lietuvos Respublikos mokslo ir studijų įstatyme nurodytų valstybės remiamų paskolų, prisiimtų 2022 ir ankstesniais metais, suma	113 000	90 136
5. Garantijų dėl Lietuvos Respublikos mokslo ir studijų įstatyme nurodytų valstybės remiamų paskolų, prisiimtų per 2022 metus, suma	20 000	14 159
6. Bendra valstybės garantijų dėl paskolų ir ne nuosavybės vertybinių popierių, naudojamų ekstremaliųjų situacijų paveiktos ekonomikos skatinimo tikslams įgyvendinti ir verslo finansiniam likvidumui didinti, suma	300 000	100 000
7. Bendra valstybinių aukštųjų mokyklų ir valstybinių profesinio mokymo įstaigų pasiskolintų (išimtų) lėšų pagal 2022 ir ankstesniais metais pasirašytas paskolų sutartis ir kitus įsipareigojamuosius skolos dokumentus suma	30 000	6 389
8. Valstybinių aukštųjų mokyklų ir valstybinių profesinio mokymo įstaigų 2022 metais pasirašytų paskolų sutarčių ir kitų įsipareigojamųjų dokumentų, suteikiančių teisę skolintis, suma	32 000	20 615
9. Trumpalaikiai valstybės vardu prisiimti skoliniai įsipareigojimai, t. y. įsipareigojimai, kurių likutinė trukmė nesiekia vienerių metų, nuo visų skolinių įsipareigojimų valstybės vardu, proc.	25%	7,8%
10. Vidutinė svertinė likutinė skolos valstybės vardu trukmė, metais	>4	9,0
11. Valstybės vardu prisiimti skoliniai įsipareigojimai už kintamą palūkanų normą nuo visų valstybės vardu prisiimtų skolinių įsipareigojimų, proc.	10%	1,3%
12. Vidutinė svertinė likutinė skolos valstybės vardu trukmė iki palūkanų normų pasikeitimo, metais	>3,5	8,9
13. Skola eurais, įvertinus sudarytus išvestinių finansinių priemonių sandorius, proc.	100%	100%
14. Valstybės garantuotos skolos ir bendrojo vidaus produkto santykis, proc.	5%	1,2%

Pastaba. Ataskaitoje rodomi duomenys apie atitinkamų metų Lietuvos Respublikos valstybės biudžeto ir savivaldybių biudžetų finansinių rodiklių patvirtinimo įstatymu patvirtintų limitų faktinį dydį. Šios ataskaitos struktūra ir išdėstymas gali keistis atsižvelgiant į atitinkamų metų Lietuvos Respublikos valstybės biudžeto ir savivaldybių biudžetų finansinių rodiklių patvirtinimo įstatymo patvirtintus limitus.

Finansų ministrė _____ Gintarė Skaistė
(parašas) (vardas ir pavardė)

Valstybės iždo departamento direktorė _____ Rasa Kavolytė
(parašas) (vardas ir pavardė)

Forma Nr. AR patvirtinta Lietuvos Respublikos finansų ministro 2010 m. sausio 29 d. įsakymu Nr. 1K-022 (Lietuvos Respublikos finansų ministro 2022 m. kovo 2 d. įsakymo Nr. 1K-73 redakcija)

2022 METŲ LIETUVOS RESPUBLIKOS VALSTYBĖS BIUDŽETO VYKDYMO ATASKAITŲ AIŠKINAMASIS RAŠTAS

(metinis)

2023-06- Nr. (3.2E-02)-11K-
(data)

I SKYRIUS
BENDROSIOS NUOSTATOS

Lietuvos Respublikos valstybės biudžeto sudarymo ir vykdymo teisinis pagrindas yra Lietuvos Respublikos Konstitucija, Lietuvos Respublikos biudžeto sandaros įstatymas, Fiskalinės drausmės įstatymas, Seimo statutas ir kiti biudžeto pajamų gavimą ir programų finansavimą reglamentuojantys teisės aktai. 2022 metų valstybės biudžeto vykdymo ataskaitų rinkinys, kuriam reikalavimus nustato Viešojo sektoriaus atskaitomybės įstatymas[1], parengtas vadovaujantis Biudžeto sandaros įstatymo[2] 35 straipsnio nuostata ir Lietuvos Respublikos Vyriausybės patvirtintomis Valstybės biudžeto ir savivaldybių biudžetų sudarymo ir vykdymo taisyklėmis[3] (toliau – Biudžetų sudarymo ir vykdymo taisyklės), atsižvelgiant į Lietuvos Respublikos 2022 metų valstybės biudžeto ir savivaldybių biudžetų finansinių rodiklių patvirtinimo įstatymu[4] (toliau – Finansinių rodiklių patvirtinimo įstatymas) patvirtintus rodiklius. Valstybės ir savivaldybių biudžetų vykdymo, biudžetinių įstaigų ir kitų subjektų programų sąmatų vykdymo apskaitos ir ataskaitų sudarymo taisyklės ir formos patvirtintos finansų ministro įsakymu[5]. Valstybės biudžeto vykdymo ataskaitų rinkinio sudarymo taisyklės ir ataskaitų formos patvirtintos finansų ministro įsakymu[6]. Rengiant biudžeto vykdymo ataskaitas dalyvauja Finansų ministerijos struktūriniai padaliniai, kurie pagal kompetenciją teikia reikiamą informaciją ir parengtas atskiras ataskaitas, o Finansų ministerijos Valstybės iždo departamentas (toliau – Valstybės iždo departamentas) parengia valstybės biudžeto vykdymo ataskaitų rinkinį.

Valstybės biudžeto vykdymo ataskaitų rinkinio rengimo tikslas – parodyti valstybės biudžeto pajamų planų pagal mokesčių ir kitų pajamų rūšis ir išlaidų pagal valstybės funkcines ir ekonomines klasifikacijas vykdymą, pateikti visuomenei informaciją apie valstybės veiklos srityse vykdomas programas, programų finansavimo šaltinius, asignavimų paskirstymą ir naudojimą, nepanaudojimo priežastis.

Pagal Biudžeto sandaros įstatymo 35 straipsnio nuostatas metinis valstybės biudžeto vykdymo ataskaitų rinkinys sudaromas atsižvelgiant į reikalavimu nustatytus Viešojo sektoriaus atskaitomybės įstatyme.

---

[1] Lietuvos Respublikos viešojo sektoriaus atskaitomybės įstatymas, 2007 m. birželio 26 d. Nr. X-1212 (su pakeitimais ir papildymais).
[2] Lietuvos Respublikos biudžeto sandaros įstatymas, 1990 m. liepos d. 30 Nr. I-430 (su pakeitimais ir papildymais).
[3] Lietuvos Respublikos Vyriausybės 2001 m. gegužės 14 d. nutarimas Nr. 543 „Dėl Lietuvos Respublikos valstybės biudžeto ir savivaldybių biudžetų sudarymo ir vykdymo taisyklių patvirtinimo“ (su pakeitimais ir papildymais).
[4] Lietuvos Respublikos 2020 m. valstybės biudžeto ir savivaldybių biudžetų finansinių rodiklių patvirtinimo įstatymas, 2019 m. gruodžio 17 d. Nr. XIII-2695.
[5] Lietuvos Respublikos finansų ministro 2008 m gruodžio 31 d. įsakymas Nr. 1K-465 „Dėl valstybės ir savivaldybių biudžetinių įstaigų ir kitų subjektų žemesniojo lygio biudžeto vykdymo ataskaitų sudarymo taisyklių ir formų patvirtinimo“ (su pakeitimais ir papildymais).
[6] Lietuvos Respublikos finansų ministro 2010 m. sausio 29 d. įsakymas Nr. 1K-022 „Dėl vykdymo ataskaitų“ (su pakeitimais ir papildymais).

Valstybės biudžeto vykdymo ataskaitų rinkinį rengia Finansų ministerija, remdamasi valstybės biudžeto buhalterinės apskaitos duomenimis – į valstybės biudžetą gautų pajamų ir valstybės biudžeto asignavimų valdytojų pateiktais biudžeto vykdymo ataskaitų rinkiniais. Metinis ataskaitų rinkinys skelbiamas viešai Lietuvos Respublikos finansų ministerijos interneto svetainėje adresu www.finmin.lrv.lt.

Vadovaudamasi Viešojo sektoriaus atskaitomybės įstatymo 32 straipsnio 3 dalimi, metinį valstybės biudžeto vykdymo ataskaitų rinkinį Finansų ministerija teikia Vyriausybei ne vėliau kaip iki kitų metų kovo 15 dienos.

Mokesčių ir kitų įmokų į valstybės ir savivaldybių biudžetus apskaičiavimą ir mokėjimą kontroliuoja Mokesčių administravimo įstatymu[7] įgaliotos institucijos. Valstybės ir savivaldybių biudžetams priskirtus mokesčius, kitas įmokas ir rinkliavas mokėtojai sumoka į Valstybinės mokesčių inspekcijos prie Finansų ministerijos (toliau – Valstybinė mokesčių inspekcija arba VMI) ir Muitinės departamento prie Finansų ministerijos (toliau – Muitinės departamentas arba Muitinė) pajamų surenkamąsias sąskaitas, iš kurių šios surinktos lėšos kasdien pervedamos į valstybės iždo sąskaitą[8], savivaldybių sąskaitas ar į kitas sąskaitas, jeigu tai nustatyta kituose teisės aktuose. Europos Sąjungos (toliau – ES), kita tarptautinė finansinė parama ir kitos valstybės biudžetui priskirtos lėšos pervedamos tiesiogiai į valstybės iždo sąskaitą pagal taisykles ir įmokų kodų sąrašą, patvirtintus finansų ministro įsakymu[9].

Valstybinė mokesčių inspekcija ir Muitinė kas mėnesį pateikia Valstybės iždo departamentui, o kai įmokos tiesiogiai pervedamos į valstybės iždo sąskaitą, Valstybės iždo departamentas parengia pats, finansų ministro įsakymu patvirtintą Mokesčių ir kitų įmokų į biudžetus apyskaitos formą 1-VP su priedais[10]. Susumavus šių apyskaitų duomenis kiekvieną mėnesį parengiama suvestinė apyskaita, kurioje nurodomos faktiškai į valstybės biudžetą, savivaldybių biudžetus ir fondus įmokėtos pajamos pagal įmokų rūšis.

Valstybės biudžeto lėšos, skirtos asignavimų valdytojų, jiems pavaldžių biudžetinių įstaigų ir kitų subjektų programų sąmatoms vykdyti, iš valstybės iždo sąskaitos pervedamos vadovaujantis Valstybės biudžeto lėšų išdavimo iš valstybės iždo sąskaitos taisyklėmis[11].

Už valstybės biudžeto programų vykdymo ir paskirtų asignavimų naudojimo teisėtumą, ekonomiškumą, efektyvumą, rezultatyvumą ir valstybės biudžeto vykdymo ataskaitų rinkinių teisingumą ir pateikimą laiku atsakingi asignavimų valdytojai ir ministrų valdymo sričių įstaigų, vykdančių atitinkamo asignavimų valdytojo programas ir turinčių pavaldžių biudžetinių įstaigų, vadovai.

Valstybės kontrolė, vadovaudamasi Viešojo sektoriaus atskaitomybės įstatymu, ne vėliau kaip iki kitų metų spalio 1 dienos Vyriausybei ir iki kitų metų spalio 10 dienos Seimui pateikia valstybinio audito išvadas ir audito ataskaitas dėl valstybės konsoliduotųjų ataskaitų rinkinio, kurio sudėtinė dalis yra valstybės biudžeto vykdymo ataskaitų rinkinys.

---

[7] Lietuvos Respublikos mokesčių administravimo įstatymas, 2004 m. balandžio 13 d. Nr. IX-2112 (su pakeitimais ir papildymais).

[8] Lietuvos Respublikos finansų ministro 2003 m. birželio 20 d. įsakymas Nr. 1K-169 „Dėl valstybės biudžetui priskirtų mokesčių, kitų įmokų ir rinkliavų pervedimo į valstybės iždo sąskaitą“ (su pakeitimais ir papildymais).

[9] Lietuvos Respublikos finansų ministro 2006 m. gruodžio 29 d. įsakymas Nr. 1K-429 „Dėl Europos Sąjungos, kitos tarptautinės finansinės paramos ir kitų valstybės biudžetui priskirtų lėšų tiesioginio pervedimo į valstybės iždą taisyklių ir įmokų kodų sąrašo patvirtinimo“ (su pakeitimais ir papildymais).

[10] Lietuvos Respublikos finansų ministro 2003 m. sausio 29 d. įsakymas Nr. 1K-019 „Dėl mokesčių ir kitų įmokų į valstybės biudžetą ir savivaldybių biudžetus apyskaitos“ (su pakeitimais ir papildymais).

[11] Lietuvos Respublikos finansų ministro 2000 m. liepos 21 d. įsakymas Nr. 195 „Dėl valstybės biudžeto lėšų išdavimo iš valstybės iždo sąskaitos taisyklių patvirtinimo“ (su pakeitimais ir papildymais).

II SKYRIUS
APSKAITOS POLITIKA

Sudarant metinį valstybės biudžeto vykdymo ataskaitų rinkinį buvo vadovautasi šiais bendraisiais apskaitos principais:

1. Grynųjų pinigų principu – ataskaitose pajamos pripažįstamos, kai pinigai gaunami į sąskaitas, o išlaidos pripažįstamos, kai jos apmokamos.

2. Subjekto principu – apskaitoje registruojama ir ataskaitose rodoma tik valstybės biudžeto asignavimų valdytojų, mokesčių administratorių ir Finansų ministerijos valstybės biudžeto vykdymo informacija.

Lietuvos Respublikos valstybės biudžeto pajamų plano vykdymo ataskaita (forma Nr. 1) parengiama pagal Valstybinės mokesčių inspekcijos, Muitinės departamento pateiktas mokesčių ir kitų įmokų į biudžetus apyskaitas, taip pat valstybės iždo apskaitos duomenis.

Lietuvos Respublikos valstybės biudžeto išlaidų plano vykdymo ataskaitų formų (formos Nr. 2, 4, 6, 8) stulpelyje „Planas“ rodomi Finansinių rodiklių patvirtinimo įstatymu patvirtinti asignavimų planai, o stulpelyje „Planas su leistinais patikslinimais“ rodomi patikslinti asignavimų planai, atlikus leistinus patikslinimus, vadovaujantis Biudžeto sandaros įstatymo, Finansinių rodiklių patvirtinimo įstatymo ir kitų teisės aktų nuostatomis. Stulpelyje „Vykdymas“ rodomi valstybės biudžeto asignavimų valdytojų panaudotų valstybės biudžeto asignavimų duomenys. Stulpelyje „Patikslinto plano vykdymas, proc.“ rodomas valstybės biudžeto asignavimų valdytojų panaudotų valstybės biudžeto asignavimų duomenų palyginimas su patikslintu planu procentais.

Valstybės biudžeto vykdymo ataskaitose rodomas asignavimų panaudojimas išlaidoms, iš jų darbo užmokesčiui pagal visus valstybės biudžeto asignavimų valdytojus ataskaitų formoje Nr. 2.

Valstybės biudžeto išlaidų plano vykdymo ataskaita (teismai) (forma Nr. 3) panaikinta Lietuvos Respublikos finansų ministro 2022 m. kovo 2 d. įsakymu Nr. 1K-73 „Dėl Finansų ministro 2010 m. sausio 29 d. įsakymo Nr. 1K-022 „Dėl vykdymo ataskaitų“ pakeitimo“.

Suminė valstybės biudžeto išlaidų plano vykdymo informacija pagal valstybės funkcijas pateikiama ataskaitos formoje Nr. 4, o pagal ekonominę klasifikaciją – ataskaitos formoje Nr. 5.

Lietuvos Respublikos Vyriausybės rezervo panaudojimo ataskaitoje (forma Nr. 6) pateikiami duomenys apie iš Vyriausybės rezervo skirtas ir panaudotas lėšas. Ataskaitoje nurodomi tie asignavimų valdytojai, kuriems pagal atskirus Lietuvos Respublikos Vyriausybės nutarimus buvo skirtos lėšos iš Vyriausybės rezervo.

Biudžetinių įstaigų pajamų įmokų į valstybės biudžetą, valstybės biudžeto pajamų iš mokesčių dalies ir kitų lėšų, įstatymais ir kitais teisės aktais skiriamų programoms finansuoti, ir perkeltų viršplaninių ir nepanaudotų įmokų į valstybės biudžetą (pagal asignavimų valdytojus) ataskaita (forma Nr. 7) rengiama pagal mokėtojų tiesiogiai į valstybės iždo banko sąskaitą įmokėtų pajamų įmokų ir pajamų iš mokesčių dalies ir kitų lėšų, įstatymais ir kitais teisės aktais skiriamų programoms finansuoti, duomenis, asignavimų valdytojų pateiktų asignavimų panaudojimo ataskaitų duomenis ir pagal VMI pateiktos apyskaitos apie valstybės biudžeto pajamų iš mokesčių dalies ir kitų lėšų, įstatymais ir kitais teisės aktais skiriamų programoms finansuoti pagal asignavimų valdytojus, duomenis.

Finansinių rodiklių patvirtinimo įstatymo 4 priede nurodytos valstybės institucijos ir įstaigos paskirsto ir perveda savivaldybėms valstybės biudžeto specialias tikslines dotacijas. Valstybės institucijų ir įstaigų pateiktų duomenų pagrindu, nurodant dotacijos paskirties pavadinimą, parengta ataskaita (forma Nr. 8).

Valstybės biudžeto bendrosios dotacijos kompensacijos savivaldybių biudžetams ataskaita (forma Nr. 9) panaikinta Lietuvos Respublikos finansų ministro 2018 m. sausio 17 d. įsakymu Nr. 1K-12 „Dėl Finansų ministro 2010 m. sausio 29 d. įsakymo Nr. 1K-022 „Dėl vykdymo ataskaitų“ pakeitimo“.

Finansinių rodiklių patvirtinimo įstatyme patvirtinta Valstybės investicijų 2022–2024 metų programa. 2022 metų valstybės investicijų programos (pagal investavimo sritis) vykdymo duomenys pateikiami ataskaitos formoje Nr. 10.

Finansinių rodiklių patvirtinimo įstatyme nustatytas Vyriausybės grynojo skolinių įsipareigojimų pokyčio limitas, valstybės garantijų ir valstybės garantuojamų garantijų institucijų prisiimtų įsipareigojimų pagal garantijas limitai, valstybinių aukštųjų mokyklų ir valstybinių profesinio mokymo įstaigų skolinimosi limitai. Informacija apie limitų vykdymą pateikiama Lietuvos Respublikos Vyriausybės skolinimosi, skolos ir garantuotos skolos limitų ataskaitoje (forma Nr. 1SL).

3. Periodiškumo principu – į biudžetinių metų pajamas įskaitytos įmokos, kurios į VMI, Muitinės departamento ir Valstybės iždo departamento sąskaitas, į kurias mokėtojai įmokas perveda tiesiogiai, pateko iki 2022 metų gruodžio 31 dienos įskaitytinai. Į valstybės biudžeto panaudotus asignavimus įskaitytos lėšos, kurių pervedimo įvykdymo pradžia nustatyta iki gruodžio 31 dienos įskaitytinai.

4. Pastovumo principu – taikomas apskaitos metodas, analogiškas kaip ir ankstesniais metais. Ataskaitų rinkinio rengimo procesas ir Finansų ministerijos nustatytos kontrolės procedūros iš esmės nepakito.

5. Piniginio mato principu – informacija ataskaitose ir aiškinamojo rašto prieduose išreikšta tūkstančiais eurų su vieno ženklo po kablelio tikslumu. Atskirose ataskaitose dėl skaičių apvalinimo galimi nedideli skaičių nuokrypiai. Ataskaitų aiškinamojo rašto aprašomojoje dalyje ir lentelėse sumos pateikiamos milijonais eurų su vienu ženklu po kablelio.

6. Palyginimo principu – aiškinamajame rašte pateikiama ankstesnių metų valstybės biudžeto pajamų ir išlaidų informacija palyginimui.

III SKYRIUS
VALSTYBĖS BIUDŽETO PAJAMŲ PLANO VYKDYMAS

2022 metų valstybės biudžeto pajamų planas, be ES ir kitos tarptautinės finansinės paramos lėšų, įvykdytas 108,1 proc. – gauta 12 809 mln. eurų (963,3 mln. eurų daugiau nei planuota). 2022 metų valstybės biudžeto planas kartu su ES ir kitos tarptautinės finansinės paramos lėšomis buvo 15 114,5 mln. eurų, planas vykdytas 99,8 proc. – į valstybės biudžetą gauta 15 078,2 mln. eurų pajamų, t. y. 36,3 mln. eurų mažiau nei buvo planuota.

1 lentelė. 2022 metų valstybės biudžeto pajamų plano vykdymas, mln. eurų.

	2021 m. pajamos faktas	2022 m. pajamų planas	2022 m. pajamos faktas	2022 m. pajamų plano įvykdymas		2022 m. palyginimas su 2021 m.	
				+/-	%	+/-	%
Valstybės biudžeto pajamos be ES ir kitos tarptautinės finansinės paramos	10 742,1	11 845,7	12 809,0	963,3	108,1	2 066,8	119,2
ES ir kita tarptautinė finansinė parama	2 332,8	3 268,8	2 269,2	-999,6	69,4	-63,6	97,3
Valstybės biudžeto pajamos, iš viso	**13 075,0**	**15 114,5**	**15 078,2**	-36,3	99,8	2 003,3	115,3

Šaltinis: Finansų ministerija

Didžiausią visų valstybės biudžeto pajamų dalį sudaro pajamos iš mokesčių (2022 metais – 79,8 proc.). Palyginti su 2021 metais, 2022 metais pajamų iš mokesčių gauta 1 989,4 mln. eurų arba 19,8 proc. daugiau. Kitos pajamos, kurias sudaro turto pajamos, pajamos už prekes ir paslaugas, pajamos iš baudų, konfiskuoto turto ir kitų netesybų bei kitos neišvardytos pajamos, 2022 metais sudarė 4 proc. visų pajamų, jų buvo gauta 11,7 proc., arba 63,2 mln. eurų daugiau nei 2021 metais. Materialiojo ir nematerialiojo turto realizavimo, finansinio turto sumažėjimo ir finansinių įsipareigojimų prisiėmimo pajamos sudarė 1,2 proc. visų pajamų, jų buvo gauta 8,6 proc., arba 14,3 mln. eurų daugiau nei 2021 metais. ES ir kitos tarptautinės finansinės paramos lėšos 2022 metais sudarė 15 proc. visų valstybės biudžeto pajamų, jų 2022 metais palyginti su 2021 metais gauta 63,6 mln. eurų mažiau.

1 paveikslas. 2022 ir 2021 metų valstybės biudžeto pajamų palyginimas, mln. eurų.

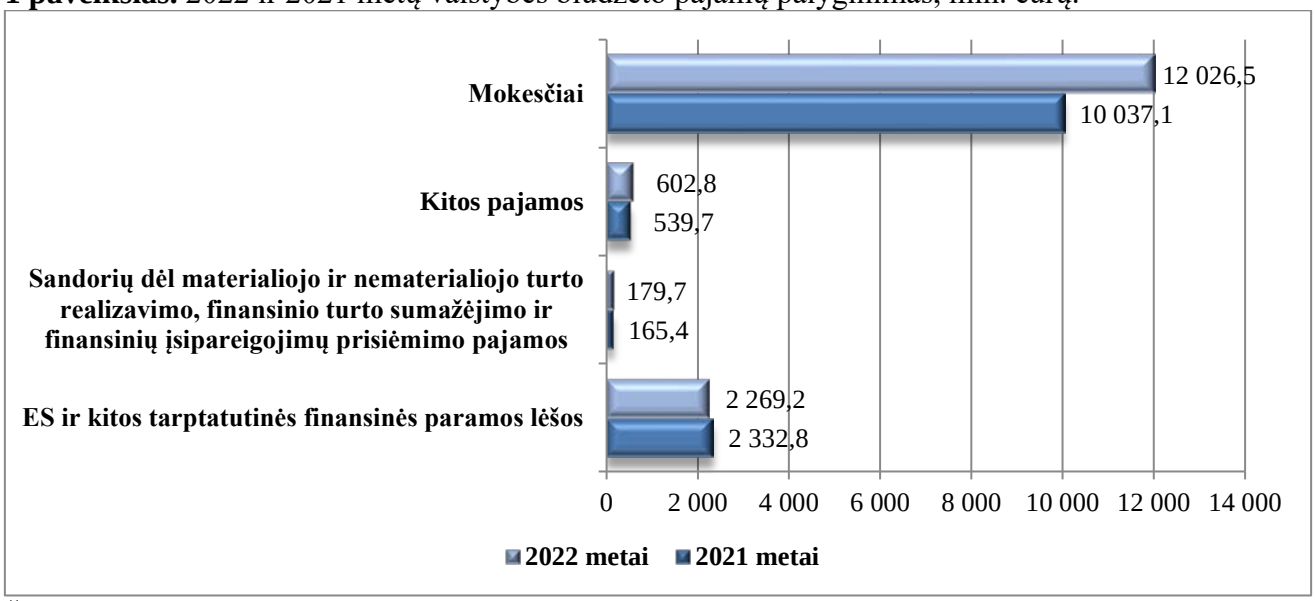

Šaltinis – Finansų ministerija

2022 metų pajamų surinkimo pagal pagrindines valstybės biudžeto pajamų rūšis palyginimas su 2021 metais pateiktas 2 lentelėje.

2 lentelė. 2022 ir 2021 metų valstybės biudžeto pajamų palyginimas, mln. eurų

Pajamų rūšis	Gauta pajamų 2021 m.	Gauta pajamų 2022 m.	2022 m. gautų pajamų palyginimas su 2021 m.	2022 m. pajamų surinkimo pokytis palyginti su 2021 m., proc.
Mokesčių pajamos	**10 037,1**	**12 026,5**	**1 989,4**	**19,8**
Gyventojų pajamų mokestis	2 188,5	2 649,0	460,5	21,0
Pelno mokestis	1 183,2	1 592,4	409,2	34,6
Nekilnojamojo turto mokestis	9,6	13,8	4,2	43,7
Pridėtinės vertės mokestis	4 708,6	5 736,4	1 027,7	21,8
Atskaitymai nuo pajamų pagal Lietuvos Respublikos miškų įstatymą	31,1	49,4	18,4	59,2
Akcizai	1 657,9	1 669,4	11,5	0,7
Loterijų ir lošimų mokesčiai	23,7	41,0	17,3	73,3
Transporto priemonių mokesčiai	53,1	53,0	-0,1	-0,2
Mokesčiai už aplinkos teršimą	14,2	22,9	8,8	61,9
Tarptautinės prekybos ir sandorių mokesčiai	167,3	199,2	31,9	19,1
Kitos pajamos	**539,7**	**602,8**	**63,2**	**11,7**
Turto pajamos	**193,6**	**219,2**	**25,6**	**13,2**
Palūkanos už paskolas	7,0	8,5	1,6	22,2
Palūkanos už indėlius, depozitus, sąskaitų likučius ir vertybinius popierius	1,2	4,8	3,5	286,3
Lietuvos banko pelno įmokos	16,6	20,4	3,8	22,6
Dividendai ir valstybės įmonių pelno įmokos	140,4	154,4	14,0	9,9
Mokesčiai už valstybinius gamtos išteklius	21,8	23,6	1,8	8,2
Angliavandenilių išteklių mokestis	1,7	2,9	1,2	68,5
Mokestis už valstybės turto naudojimą patikėjimo teise	4,9	4,7	-0,2	-3,6
Pajamos už prekes ir paslaugas	**225,9**	**254,0**	**28,1**	**12,4**
Biudžetinių įstaigų pajamos už prekes ir paslaugas	89,6	101,3	11,8	13,1
Pajamos už ilgalaikio ir trumpalaikio materialiojo turto nuomą	5,2	5,4	0,2	3,8
Konsulinis mokestis	11,6	10,0	-1,7	-14,3
Žyminis mokestis	9,1	10,9	1,8	19,3
Rinkliavos	46,9	58,9	12,1	25,7
Kitos pajamos	63,5	67,5	4,0	6,3
Pajamos iš baudų, konfiskuoto turto ir kitų netesybų	**74,5**	**92,7**	**18,2**	**24,4**
Kitos neišvardytos pajamos	**45,7**	**36,9**	**-8,8**	**-19,2**
Materialiojo ir nematerialiojo turto realizavimo pajamos	**144,6**	**179,0**	**34,5**	**23,8**
Finansinio turto sumažėjimo pajamos (finansinio turto pardavimas / grįžusios finansinės investicijos)	**20,8**	**0,6**	**-20,2**	**-97,0**
Europos Sąjungos ir kitos tarptautinės finansinės paramos lėšos	**2 332,8**	**2 269,2**	**-63,6**	**-2,7**
IŠ VISO	**13 075,0**	**15 078,2**	**2 003,3**	**15,3**

**Šaltinis – Finansų ministerija*

Toliau pateikiami valstybės biudžeto pajamų iš **pagrindinių mokesčių** surinkimo planų vykdymą lėmę veiksniai ir analizė.

PRIDĖTINĖS VERTĖS MOKESTIS

Per 2022 metus buvo gauta **5 736,4 mln. eurų** pajamų iš PVM. 2022 metų planas įvykdytas 107,3 proc., į biudžetą gauta 388,2 mln. eurų daugiau nei planuota. 2022 metais, palyginti su 2021 metais, į valstybės biudžetą įplaukė 1 027,7 mln. eurų, arba 21,8 proc., daugiau pajamų iš PVM.

3 lentelė. VMI ir muitinės administruojamos pajamos iš PVM, mln. eurų

Pajamos iš PVM	2021 m. faktas	2022 m. planas	2022 m. faktas	Fakto pokytis (+,-)	Fakto pokytis %	Plano įvykdymas (+,-)	Plano įvykdymas %
Vidaus vartojimo ir importo PVM, administruojamas VMI	4 659,7	5 296,3	5 678,9	1 019,2	21,9	382,6	107,2
Importo PVM, administruojamas muitinės	48,9	51,8	57,5	8,5	17,4	5,6	110,8
Iš viso	**4 708,6**	**5 348,2**	**5 736,4**	**1 027,7**	**21,8**	**388,2**	**107,3**

Šaltinis – Finansų ministerija.

Pajamų iš PVM surinkimui įtakos turėję veiksniai:

- **Mokesčių mokėtojams grąžinant dėl COVID atidėtus mokėjimus, mažėjo PVM nepriemoka.** Mokesčių mokėtojų, kuriems dėl COVID-19 pandemijos sukeltų pasekmių iki 2021 m. rugpjūčio 31 d. buvo taikomos mokestinės pagalbos priemonės, t.y. suteikta galimybė atidėti VMI administruojamų PVM prievolių mokėjimus be delspinigių ir neatliekant išieškojimo veiksmų, PVM atidėjimai 2022 m. pabaigoje sudarė 52,3 mln. eurų, t.y., per 2022 metus sumažėjo 249,8 mln. eurų. Visa PVM nepriemoka, įvertinus ir kitą nei COVID nepriemoką, per 2022 metus sumažėjo 238,3 mln. eurų. Palyginti per 2021 metus visa PVM nepriemoka buvo sumažėjusi 174,6 mln. eurų
- **Bendra VMI ir muitinės PVM prievolė padidėjo**. 2022 m., palyginti su 2021 m. (laikotarpis prilygintas PVM sumokėjimo laikotarpiui), VMI ir Muitinei deklaruotų sandorių vertė padidėjo 27,2 proc. arba 38,6 mlrd. eurų, iš jų apmokestinamųjų sandorių vertė padidėjo 27,5 proc. arba 22,5 mlrd. eurų. Bendra VMI ir muitinės administruojama deklaruota PVM prievolė nagrinėjamą laikotarpį padidėjo 18,7 proc. arba 837,9 mln. eurų. Prie prievolės augimo prisidėjo sąlyginai žemesnė palyginamoji bazė – 2020 m. gruodžio – 2021 m. rugpjūčio mėn. prievolės augimą pristabdė šio laikotarpio pradžioje taikyti griežtesni veiklos ribojimai dėl paskelbto karantino. Nors deklaruotas grąžintinas PVM didėjo 39,2 proc. arba 1 188 mln. eurų (didžiąja dalimi dėl išaugusių 0 proc. apmokestinamų pardavimų, atspindinčių eksporto apimtis), nominalia reikšme sparčiau augo mokėtinas PVM (2 025 mln. eurų arba 26,9 proc.), parodantis apmokestinamus pardavimus šalies viduje, kuriems įtakos turėjo ir ženklus kainų augimas.
- **PVM permokos lygis padidėjo.** Nepaisant 43,5 proc. arba 852,6 mln. eurų išaugusių PVM grąžinimų ir mokestinės permokos įskaitymų kitų mokesčių mokėtojų prievolėms padengti, dėl sparčiau augusio deklaruoto grąžintino PVM šio mokesčio permoka per 2022 metus padidėjo 129,5 mln. eurų (32,6 proc.).

4 lentelė. VMI ir muitinei deklaruoti PVM duomenys, mln. eurų ir proc.

	Duomenys, atitinkantys 2021 m. PVM sumokėjimo laikotarpį	Duomenys, atitinkantys 2022 m. PVM sumokėjimo laikotarpį	Pokytis; (+,-)	%
Bendra deklaruotų sandorių vertė, iš jų:	**141 946,1**	**180 552,4**	**38 606,3**	**27,2**
PVM deklaracijose deklaruoti apmokestinamieji sandoriai ir muitinei deklaruota apmokestinamoji PVM prekių vertė	81 639,1	104 092,8	22 453,7	27,5
Deklaruota bendra PVM prievolė, iš jos:	**4 483,8**	**5 321,7**	**837,9**	**18,7**
Deklaruotas mokėtinas PVM	7 513,1	9 537,8	2 024,7	26,9
Deklaruotas grąžintinas PVM	3 028,3	4 216,1	1 187,8	39,2

Šaltinis – Finansų ministerija.

GYVENTOJŲ PAJAMŲ MOKESTIS

Gyventojų pajamų mokesčio (toliau – GPM) **į valstybės biudžetą** per 2022 metus gauta beveik **2 649** mln. eurų. Palyginti su planu, gauta 245 mln. eurų, arba 10,2 proc., daugiau. Palyginti su 2021 metais gauta 460,5 mln. eurų, arba 21 proc., daugiau.

Pagrindiniai GPM surinkimo pokyčius lėmę veiksniai:

- **Palanki situacija darbo rinkoje.** Valstybinio socialinio draudimo fondo prie Socialinės apsaugos ir darbo ministerijos operatyviais įdarbinimų ir atleidimų duomenimis, 2023 m. sausio 1 d. šalyje buvo 1 295,6 tūkst. darbuotojo statusą turinčių asmenų, palyginti su 2022 m. sausio 1 d., darbuotojų skaičius padidėjo 27,8 tūkst., arba 2,2 proc.

- **Didėjusi minimalioji mėnesinė alga ir spartus darbo užmokesčio augimas.** Nuo 2022 m. sausio 1 d. minimalioji mėnesinė alga buvo padidinta 13,7 proc., t. y. nuo 642 iki 730 eurų. Statistikos departamento atliekamo Darbuotojų skaičiaus pagal spalio mėn. darbo užmokesčio dydį tyrimo duomenimis, 2021 m. spalio mėn. iki 800 eurų bruto atlyginimą (indikatyvus atlyginimų intervalas, kuriame minimaliosios mėnesinės algos didinimas galėjo turėti tiek tiesioginės, tiek netiesioginės įtakos) uždirbo apie 14,9 proc. darbuotojų, dirbusių pilną darbo dieną. Išankstiniais Valstybės duomenų agentūros duomenimis, 2022 m. vidutinis mėnesinis bruto (iki mokesčių) darbo užmokestis, įskaitant individualiąsias įmones, palyginti su 2021 m., padidėjo 13 proc., arba 206 EUR, ir sudarė 1 785,4 EUR.

- **Reikšmingai išaugusi mokėtino GPM prievolė pagal metines GPM deklaracijas už 2021 metus.** Per 2022 metus gyventojai, kartu su metine gyventojų pajamų mokesčio deklaracija už 2021 metus deklaravę mokėtiną GPM (pvz. vykdę individualią veiklą, uždirbę iš turto pardavimo, metų eigoje prisitaikę per daug neapmokestinamojo pajamų dydžio ir kt.), sumokėjo 437,8 mln. eurų, t. y. 166 mln. eurų (61,1 proc.) daugiau nei užpernai tuo pačiu metu.

- **Mažesni GPM permokos grąžinimai.** Per 2022 m. gyventojams grąžinta 273,6 mln. eurų GPM permokų, t. y. 17,1 mln. eurų (5,9 proc.) mažiau nei 2021 m. Grąžinimų neigiamas pokytis susidarė dėl išskirtinai didelių GPM grąžinimų 2021 metais – nuo 2020 m. liepos 1 d. padidinus neapmokestinamąjį pajamų dydį, kurio taikymas buvo numatytas atgaline data visiems 2020 metams, faktinis šios lengvatos pritaikymas už pirmąjį 2020 m. pusmetį įvyko deklaravus 2020 metų pajamas ir susigrąžinus permoką 2021 metais.

- **Atidėtų mokėjimų grąžinimas**. Mokesčių mokėtojų, kuriems buvo suteikta galimybė atidėti GPM prievolių, susidariusių iki 2021 m. rugpjūčio 31 d. mokėjimus be delspinigių ir neatliekant išieškojimo veiksmų, šio mokesčio COVID nepriemoka 2023 m. sausio 1 d. sudarė 16,8 mln. eurų, t. y. per 2022 metus sumažėjo 79,8 mln. eurų (palyginti per 2021 metus buvo sumažėjusi 25,5 mln. eurų).

AKCIZAI

Per 2022 metus į valstybės biudžetą surinkta **1 669,4 mln. eurų** akcizų. Palyginti su 2021 metais į valstybės biudžetą gauta 11,5 mln. eurų, arba 0,7 proc. daugiau pajamų iš akcizų. 2022 metų pajamų iš akcizų planas įvykdytas 98,9 proc. ir į biudžetą gauta 18 mln. eurų pajamų mažiau nei planuota.

5 lentelė. VMI ir muitinės administruojamos pajamos iš akcizų, mln. eurų ir proc.

	2021 m. faktas	2022 m. planas	2022 m. faktas	Fakto pokytis		Plano įvykdymas	
				(+,-)	%	(+,-)	%
VMI	1 633,7	1 662,1	1 652,0	18,3	1,1%	-10,1	99,4%
Muitinė	24,3	25,3	17,4	-6,8	-28,2%	-7,9	68,8%
Iš viso	**1 657,9**	**1 687,4**	**1 669,4**	**11,5**	**0,7%**	**-18,0**	**98,9%**

Šaltinis – Finansų ministerija.

Pagrindiniai veiksniai, turėję įtakos pajamų iš akcizų surinkimui, yra:

- **Išaugę kai kurių akcizinių prekių pardavimai.** 2021 m. gruodžio mėn.–2022 m. lapkričio mėn., palyginti su 2020 m. gruodžio mėn.–2021 m. lapkričio mėn., augo cigarų ir cigarilių, elektroninių cigarečių skysčio, kaitinamojo tabako produktų, benzino ir suskystintų automobilių dujų pardavimai didmeninėje rinkoje. Degalų pardavimų augimui įtakos turėjo žema palyginamoji bazė – 2020 m. gruodžio mėn.–2021 m. lapkričio mėn. pardavimų apimčių augimą stabdė karantino metu nuo 2020 m. gruodžio 16 d. įvesti asmenų judėjimo apribojimai, galioję dalį analizuojamo laikotarpio.

- **Didesni akcizų tarifai.** Nagrinėjamu laikotarpiu pajamų iš akcizų surinkimui teigiamos įtakos turėjo taikyti didesni akcizų tarifai apdoroto tabako produktams (padidinti nuo 2021 m. kovo 1 d. ir nuo 2022 m. sausio 1 d.), kaitinamojo tabako produktams, elektroninių cigarečių skysčiui bei etilo alkoholiui ir alkoholiniams gėrimams (padidinti nuo 2022 m. sausio 1 d.).

- **Atidėtų mokėjimų grąžinimas.** Mokesčių mokėtojų, kuriems buvo suteikta galimybė atidėti akcizų prievolių, susidariusių iki 2021 m. rugpjūčio 31 d., mokėjimus be delspinigių ir neatliekant išieškojimo veiksmų, šio mokesčio COVID nepriemoka 2023 m. sausio 1 d. sudarė 1 mln. eurų, t. y. per 2022 metus sumažėjo 7,7 mln. eurų (palyginti per 2021 metus buvo sumažėjusi 13,9 mln. eurų).

6 ir 7 lentelėse pateikiami apibendrinti duomenys apie pajamų iš akcizų surinkimą pagal akcizais apmokestinamų prekių grupes bei akcizais apmokestinamų prekių pardavimus.

6 lentelė. Pajamų iš akcizų surinkimas pagal akcizais apmokestinamų prekių grupes, mln. eurų

Akcizais apmokestinamų prekių grupės	2021 m. pajamos	2022 m. pajamos	Pajamų pokytis	
			+ / -	%
IŠ VISO AKCIZŲ, iš jų:	**1 657,9**	**1 669,4**	**11,5**	**0,7%**
už etilo alkoholį ir alkoholinius gėrimus, iš jų:	**425,1**	**438,6**	**13,6**	**3,2%**
už vyną ir kitus fermentuotus gėrimus	49,1	54,3	5,2	10,6%
už tarpinius produktus	6,6	5,8	-0,8	-12,5%
už etilo alkoholį	272,0	275,0	3,0	1,1%
už alų	97,4	103,6	6,1	6,3%
už apdorotą tabaką ir kaitinamojo tabako produktus, iš jų:	**321,5**	**344,7**	**23,2**	**7,2%**
už cigaretes	283,0	285,3	2,3	0,8%
už cigarus ir cigariles	7,3	9,1	1,8	24,8%
už rūkomąjį tabaką	7,4	7,1	-0,3	-4,3%
už kaitinamojo tabako produktus	23,8	43,2	19,4	81,8%
už elektroninių cigarečių skystį	**4,6**	**6,0**	**1,4**	**30,6%**
už energinius produktus, iš jų:	**905,2**	**878,6**	**-26,6**	**-2,9%**
už variklių benziną, jo pakaitalus ir priedus	160,7	174,4	13,7	8,5%
už gazolius, jų pakaitalus ir priedus	697,1	656,0	-41,0	-5,9%
už gazolius skirtus naudoti žemės ūkio veikloje, įskaitant žuvininkystėje	18,2	16,0	-2,2	-12,0%
už suskystintas dujas, skirtas automobiliams	22,6	24,5	1,9	8,3%
už kitus energinius produktus	6,7	7,6	1,0	14,7%
už elektros energiją	**1,6**	**1,5**	**-0,1**	**-3,8%**

Šaltinis – Finansų ministerija (suvestiniai VMI ir muitinės duomenys).

7 lentelė. Akcizais apmokestinamų prekių pardavimai

Akcizais apmokestinamų prekių grupės	Mato vienetai	2020 m. gruodžio mėn.-2021 m. lapkričio mėn. pardavimai	2021 m. gruodžio mėn.-2022 m. lapkričio mėn. pardavimai	Pardavimų pokytis	
				+ / -	%
Vynas ir kiti fermentuoti gėrimai	Kiekis, hektolitrais	407 249	401 261	-5 988	**-1,5%**
Tarpiniai produktai	Kiekis, hektolitrais	27 250	23 910	-3 340	**-12,3%**
Etilo alkoholis	Kiekis, gryno alkoholio hektolitrais	130 998	126 364	-4 634	**-3,5%**
1% alus	Kiekis, hektolitrais	11 811 577	12 611 651	800 073	**6,8%***
Cigaretės	Kiekis, tūkst. vnt.	2 389 830	2 265 822	-124 008	**-5,2%**
Cigarai ir cigarilės	Kiekis, kg	133 773	138 803	5 030	**3,8%**
Rūkomasis tabakas	Kiekis, kg	83 234	71 236	-11 998	**-14,4%**
Kaitinamojo tabako produktai	Kiekis, kg	210 137	252 376	42 238	**20,1%**
Elektroninių cigarečių skystis	Kiekis, litrais	22 217	27 885	5 668	**25,5%**
Variklių benzinas	Kiekis, tūkst. litrų	343 808	374 955	31 147	**9,1%**
Dyzelinas	Kiekis, tūkst. litrų	1 867 956	1 773 560	-94 396	**-5,1%**
Žymėtas dyzelinas žemės ūkio reikmėms	Kiekis, tūkst. litrų	280 984	269 541	-11 443	**-4,1%**
Suskystintos automobilių dujos	Kiekis, tonomis	71 680	77 715	6 035	**8,4%**

Šaltinis – VMI.
**Įvertinus muitinės administruojamas pardavimų apimtis, alaus pardavimai krito apie 1 proc.*

PELNO MOKESTIS

Pelno mokesčio į valstybės biudžetą per 2022 metus gauta **1 592,4 mln. eurų**. Palyginti su planu, gauta 173,4 mln. eurų, arba 12,2 proc., daugiau. Palyginti su 2021 metais pelno mokesčio gauta 409,2 mln. eurų, arba 34,6 proc., daugiau.

Pagrindiniai veiksniai, turėję įtakos pelno mokesčio pajamoms:

- **Avansinio pelno mokesčio gauta daugiau nei prieš metus.** Per 2022 metus sumokėta 1 025,5 mln. eurų avansinio pelno mokesčio, tai yra 21,5 proc. (181,6 mln. eurų) daugiau nei prieš metus. Iš šios sumos 16,8 mln. sudaro kredito įstaigų avansinis papildomas pelno mokestis (4,1 proc. arba 0,7 mln. eurų mažiau nei prieš metus).

- **Reikšmingai išaugę metinio pelno mokesčio įmokos.** Per 2022 metus sumokėta 465,4 mln. eurų metinio pelno mokesčio, tai yra 66,7 proc. (186,2 mln. eurų) daugiau nei prieš metus. Tokį metinių pelno mokesčio įmokų augimą nulėmė 35,1 proc. (325,9 mln. eurų) išaugusi deklaruotos metinės pelno mokesčio prievolės suma.
  COVID-19 sukeltos pandemijos iššūkius 2020 metais sėkmingai atlaikę daugiausiai pelno mokesčio sumokantys ekonominės veiklos sektoriai ir 2021 metais augino veiklos pelną. Daugiau nei pusę visos pelno mokesčio prievolės už 2021 metus deklaravę didmeninės ir mažmeninės prekybos; variklinių transporto priemonių ir motociklų remonto bei apdirbamosios gamybos sektoriai pardavimus augino atitinkamai 19,1 proc. ir 28,8 proc., o veiklos pelnas augo atitinkamai 33,5 proc. ir 44,7 proc. Mokėtinas pelno mokestis šiuose sektoriuose bendrai išaugo 36,7 proc. Be to, veiklos pelnas reikšmingai augo administracinėje ir aptarnavimo veikloje (2,1 karto), nekilnojamojo turto operacijų veikloje (64 proc.), profesinėje, mokslinėje ir techninėje veikloje (61 proc.), finansinėje ir draudimo veikloje (24 proc.). Šiose veiklose deklaruota 23,4 proc. visos pelno mokesčio prievolės už 2021 metus, o pastaroji per metus išaugo 45,7 proc.

- **Metų pradžioje sumokėta didelė netipinio pelno mokesčio (prie pajamų šaltinio) suma.** Per sausio ir vasario mėnesius gauta 76,6 mln. eurų pelno mokesčio prie pajamų šaltinio[12]. Palyginimui, prieš metus šio mokesčio gauta 44 mln. eurų.

- **Mokesčių mokėtojų per 2022 sumokėta didžioji dalis likusios COVID nepriemokos.** Mokesčių mokėtojų, kuriems buvo suteikta galimybė atidėti pelno mokesčio prievolių, susidariusių iki 2021 m. rugpjūčio 31 d. mokėjimus be delspinigių ir neatliekant išieškojimo veiksmų, šio mokesčio COVID nepriemoka 2023 m. sausio 1 d. sudarė 4,3 mln. eurų, t. y. per 2022 metus sumažėjo 24,9 mln. eurų (palyginti per 2021 metus buvo sumažėjusi 20,8 mln. eurų).

KITI MOKESČIAI IR KITOS PAJAMOS

Kitų mokesčių, kitų pajamų, materialiojo ir nematerialiojo turto realizavimo, finansinio turto sumažėjimo ir finansinių įsipareigojimų prisiėmimo pajamų 2022 m. gauta **1 161,8 mln. eurų**, 158 mln. eurų (15,7 proc.) daugiau nei 2021 metais ir 174,8 mln. eurų (17,7 proc.) daugiau nei planuota.

[12] Užsienio vieneto ne per nuolatines buveines Lietuvos Respublikos teritorijoje gautos pajamos, kurių šaltinis yra Lietuvos Respublikoje. Pelno mokestį prie pajamų šaltinio nuo išmokamų sumų išskaičiuoja ir per 15 dienų pasibaigus mėnesiui, kurį buvo išmokėtos sumos, į biudžetą sumoka išmokas išmokėjęs asmuo.

2022 METŲ PAJAMŲ NETEKIMAI DĖL MOKESČIŲ LENGVATŲ TAIKYMO

Dėl 2022 m. galiojusių keturių pagrindinių mokesčių lengvatų ir specialiųjų sąlygų, kurios nėra privalomos pagal Europos Sąjungos teisę ir kurioms įvertinti yra duomenys, valstybės biudžetas (GPM atveju – ir savivaldybių biudžetai) neteko apie 2 783,5 mln. eurų pajamų.

8 lentelė. 2022 metų valstybės biudžeto (GPM atveju – ir savivaldybių biudžetų) pajamų netekimai dėl pagrindinių mokesčių lengvatų ir specialiųjų sąlygų, mln. eurų

PRIDĖTINĖS VERTĖS MOKESTIS iš viso:	**488,5**
Dėl lengvatinio 5 proc. PVM tarifo taikomo vaistams ir medicinos pagalbos priemonėms, kai šių prekių įsigijimo išlaidos visiškai ar iš dalies kompensuojamos Lietuvos Respublikos sveikatos draudimo įstatymo nustatyta tvarka; neįgaliųjų techninės pagalbos priemonėms ir jų remontui; receptiniams nekompensuojamiems vaistams.	153,4
Dėl lengvatinio 9 proc. PVM tarifo taikomo restoranų, kavinių ir panašių maitinimo įstaigų teikiamoms maitinimo paslaugoms ir išsinešti tiekiamam maistui, išskyrus alkoholinius gėrimus.	132,6
Dėl lengvatinio 9 proc. PVM tarifo taikomo šilumos energijai, tiekiamai gyvenamosioms patalpoms šildyti, į gyvenamąsias patalpas tiekiamam karštam vandeniui arba šaltam vandeniui karštam vandeniui paruošti ir šilumos energijai, sunaudotai šiam vandeniui pašildyti.	63,4
Dėl lengvatinio 9 proc. PVM tarifo taikomo keleivių vežimo nustatytais reguliaraus susisiekimo maršrutais paslaugoms, taip pat keleivių bagažo vežimo paslaugoms.	31,0
Dėl specialios tvarkos taikymo kai apmokestinamasis asmuo neprivalo pateikti prašymo įregistruoti jį 1) PVM mokėtoju ir už tiekiamas ir teikiamas paslaugas skaičiuoti PVM ir mokėti jį į biudžetą, jeigu bendra atlygio už vykdant ekonominę veiklą šalies teritorijoje suma per paskutinius 12 mėnesių neviršijo 45 000 eurų (palyginti su Direktyvoje Lietuvai numatyta 29 000 eurų riba) ar 2) įsiregistravimo PVM mokėtoju pagal PVMĮ 71-1 straipsnį dėl šalies teritorijoje įsigytų prekių iš kitos šalies sumos, kuri neviršijo 14 000 eurų ribos (palyginti su Direktyvoje numatyta 10 000 eurų riba).	29,0
Dėl lengvatinio 9 proc. PVM tarifo taikomo apgyvendinimo paslaugoms.	26,9
Dėl lengvatinio 9 proc. PVM tarifo taikomo meno ir kultūros įstaigų, meno ir kultūros renginių, sporto renginių, sporto klubų lankymui ir kitų asmenų, teikiančių panašias į sporto klubų teikiamas paslaugas, lankymui, atlikėjų teikiamoms atlikimo paslaugoms.	15,5
Dėl lengvatinio 9 proc. PVM tarifo taikomo knygoms ir neperiodiniams informaciniams leidiniams.	15,0
Dėl 0 proc. PVM tarifo taikomo tiekiamoms vakcinoms nuo COVID-19 ligos, tiekiamoms *in vitro* diagnostikos medicinos priemonėms, skirtoms COVID-19 ligos diagnostikai.	7,8
Dėl lengvatinio 5 proc. PVM tarifo taikomo laikraščiams, žurnalams ir kitiems periodiniams leidiniams, išskyrus erotinio ir (ar) smurtinio pobūdžio arba profesinės etikos nesilaikančius leidinius.	5,8
Dėl lengvatinio 9 proc. PVM tarifo taikomo buitiniams energijos vartotojams tiekiamoms malkoms ir medienos produktams, skirtiems kūrenti.	5,7
Dėl kompensacinio PVM tarifo ūkininkams schemos taikymo (darant prielaidą, kad nesant schemos, ūkininkai nesirinktų registruotis PVM mokėtojais).	2,4
AKCIZŲ MOKESTIS iš viso:	**337,5**
Dėl mažesnio akcizų tarifo gamtinėms dujoms, naudojamoms kaip šildymui skirtas kuras, verslo reikmėms.	102,5**

Dėl mažesnio akcizų tarifo žemės ūkio veikloje naudojamiems gazoliams.	83,0
Dėl gamtinių dujų, tiekiamų buitiniams vartotojams, atleidimo nuo akcizų.	60,2
Dėl mažesnio akcizų tarifo šildymui skirtiems gazoliams.	32,3
Dėl mažesnio akcizų tarifo vynui ir kitiems fermentuotiems gėrimams, kurių faktinė tūrinė etilo alkoholio koncentracija yra ne didesnė kaip 8,5 procento.	19,0
Dėl naftos dujų ir dujinių angliavandenilių, kai jie skirti buitinėms reikmėms, atleidimo nuo akcizų.	15,6
Dėl gamtinių dujų, naudojamų mišriai šilumos ir elektros energijos gamybai, atleidimo nuo akcizų.	6,6**
Dėl elektros energijos, kai ji pagaminta naudojant atsinaujinančius energijos šaltinius, atleidimo nuo akcizų.	5,0
Dėl gamtinių dujų, naudojamų kaip variklių degalai, atleidimo nuo akcizų.	3,1*
Dėl mažesnio akcizų tarifo mažųjų alaus daryklų alui.	2,1
Dėl elektros energijos, tiekiamos buitiniams vartotojams, atleidimo nuo akcizų.	2,0
Dėl mažesnio akcizų tarifo elektros energijai, naudojamai verslo reikmėms.	1,5
Dėl mažesnio akcizų tarifo gamtinėms dujoms, naudojamoms kaip šildymui skirtas kuras.	1,4**
Dėl akcizais apmokestinamų prekių (alkoholiniai gėrimų, tabako produktų) atleidimo nuo akcizų, kai jos tiekiamos kaip atsargos laivams ir (arba) orlaiviams, vežantiems keleivius ir (arba) krovinius tarptautiniais maršrutas.	1,1
Dėl mažesnio akcizų tarifo akmens anglims, koksui ir lignitui, naudojamiems verslo reikmėms.	0,9
Dėl mažesnio akcizų tarifo tarpiniams produktams, kurių faktinė tūrinė etilo alkoholio koncentracija yra ne didesnė kaip 15 procentų..	0,7
Dėl apdoroto tabako, jeigu jis sunaikinamas prižiūrint kompetentingai institucijai, atleidimo nuo akcizų.	0,4
Dėl lengvatos biodegalams.	0,1
PELNO MOKESTIS iš viso:	**490,7**
Dėl pagal Lietuvos Respublikos pelno mokesčio įstatymo 12 straipsnį neapmokestinamo turto vertės padidėjimo pardavus akcijas (jei ne trumpiau kaip 2 metus turėta daugiau kaip 10 procentų balsų suteikiančių akcijų).	117,6
Dėl apmokestinamojo pelno sumažinimo dėl investicijų.	108,4
Dėl 0 proc. pelno mokesčio tarifo pirmuoju mokestiniu ir 5 proc. pelno mokesčio tarifo kitais mokestiniais laikotarpiais vienetams, kurių vidutinis darbuotojų skaičius neviršija 10 ir pajamos neviršija 300 tūkst. eurų.	61,7
Dėl 10 proc. pelno mokesčio tarifo, taikomo užsienio įmonėms išmokėtoms honorarų, palūkanų ir kompensacijų už autorių arba gretutinių teisių pažeidimą pajamoms, kurių šaltinis yra Lietuvos Respublikoje.	43,2
Dėl atskaitomos suteiktos paramos ir labdaros sumos	23,5
Dėl pagal Pelno mokesčio įstatymo 12 straipsnį neapmokestinamų kolektyvinio investavimo subjektų, rizikos ir privataus kapitalo subjektų pajamų, įskaitant dividendus ir kitą paskirstytąjį pelną, taip pat neapmokestinamų pajamų, įskaitant turto vertės padidėjimo pajamas, dividendus ir kitą paskirstytąjį pelną, gautų iš kolektyvinio investavimo subjektų.	18,5
Dėl neapmokestinamų dividendų, Lietuvos įmonių mokamų užsienio vienetams.	17
Dėl 3 kartus atskaitomų sąnaudų, patirtų atliekant mokslinius tyrimus ir vykdant eksperimentinę plėtrą.	16,7

Dėl neapmokestinamų dividendų, Lietuvos įmonių gaunamų iš užsienio vienetų.	16,1***
Dėl pelno mokesčio lengvatos filmo ar jo dalies gamybai.	15,2
Dėl laisvosios ekonominės zonos įmonių apmokestinamojo pelno sumai taikomų lengvatų.	10,7
Dėl pagal Pelno mokesčio įstatymo 12 straipsnį neapmokestinamų sveikatos priežiūros įstaigų pajamų už paslaugas, kurios finansuojamos iš Privalomojo sveikatos draudimo fondo lėšų.	9,3
Dėl pelno nesiekiančių vienetų apmokestinamojo pelno sumažinimo lėšomis, kurios tiesiogiai skiriamos viešuosius interesus tenkinančiai veiklai finansuoti.	8,7
Dėl 5 proc. pelno mokesčio tarifo apmokestinamajam pelnui, gautam iš pagal autorių teisę saugomos kompiuterio programos ar patentabilumo kriterijus atitinkančio išradimo naudojimo, pardavimo ar kitokio perleidimo nuosavybėn.	6,2
Dėl pagal Pelno mokesčio įstatymo 12 straipsnį neapmokestinamų tiesioginių ir kitų kompensacinių išmokų pajamų lygiui palaikyti, kurias gauna žemės ūkio veiklą vykdančios įmonės.	5,9
Dėl pagal Pelno mokesčio įstatymo 12 straipsnį neapmokestinamo iš neribotos civilinės atsakomybės juridinių asmenų (įskaitant rizikos ir privataus kapitalo subjektų) gauto pelno.	4,4
Dėl Pelno mokesčio įstatymo 12 straipsnio nuostatas atitinkančių neapmokestinamų draudimo įmonių gautų gyvybės draudimo įmokų.	2,8
Dėl pelno mokesčio sumažinimo, kai dirba riboto darbingumo asmenys.	1,6
Dėl kooperatinių bendrovių (kooperatyvų), kurių pajamos iš žemės ūkio veiklos sudaro daugiau kaip 50 proc. pajamų, apmokestinamajam pelnui taikomo 5 proc. tarifo.	1,5
Dėl neapmokestinamų užsienio įmonėms išmokėtų palūkanų pajamų, kurių šaltinis yra Lietuvos Respublikoje.	0,9
Dėl neapmokestinamų dividendų, Lietuvos įmonių mokamų kitoms Lietuvos įmonėms.	0,8
Dėl pagal Pelno mokesčio įstatymo 561 straipsnį suteiktos galimybės perimti grupės įmonių nuostolį (vertinant tik iš užsienio įmonių perimtą nuostolį).	0
GYVENTOJŲ PAJAMŲ MOKESTIS iš viso:	**1 466,8**
Dėl metinio neapmokestinamųjų pajamų dydžio taikymo.	875,1*
Dėl neapmokestinamų dienpinigių ir padidėjusių išlaidų kompensacijų darbuotojams.	250*
Dėl neapmokestinamųjų dovanų (gautų iš artimų giminaičių, taip pat darbdavio).	77,9
Dėl GPM grąžinimų pagal gyventojų deklaruotas išlaidas pagal GPM 21straipsnį	69,5
Dėl GPM kredito, taikomo individualios veiklos pajamoms (t.t. ir vykdant apmokestinamąją žemės ūkio individualią veiklą).	65
Dėl neapmokestinamųjų pajamų už Europos ekonominėje erdvėje parduotą turtą ir būstą.	50,7
Dėl neapmokestinamų pajamų iš žemės ūkio veiklos (kompensacijos, tiesioginės išmokos, neapmokestinamos ne PVM mokėtojų pajamos iš žemės ūkio veiklos).	20,8
Dėl neapmokestinamųjų gyvybės draudimo išmokų ir grąžinamų įmokų, atitinkančių tam tikras sąlygas (išmokos pagal ilgalaikes draudimo sutartis, taip pat sutartis, kai naudos gavėjas yra beveik pensinio amžiaus ar neįgalus) bei neapmokestinamųjų išmokų iš pensijų fondų ir sumos, išmokamos išstojus iš pensijų fondo, atitinkančios tam tikras sąlygas; neapmokestinamųjų pensijų, pensijų anuitetų, rentų.	20*
Dėl neapmokestinamųjų darbuotojo naudai darbdavio mokamų draudimo įmokų už papildomą (savanorišką) sveikatos draudimą bei gyvybės draudimo įmokų ir pensijų įmokų.	12*
Dėl pagal GPMĮ 17 str. neapmokestinamos darbo pajamos (t.t. jūrininkų pajamos už darbą laive, įregistruotame EEE jūrų laivų registre).	8*
Dėl 5 proc. tarifo ne individualios veiklos pajamoms, gautoms pardavus ar kitaip	6*

nuosavybėn perleidus netauriųjų metalų laužą.	
Dėl verslo liudijimų lengvatų.	3,8
Dėl neapmokestinamųjų loterijų laimėjimų iš Europos ekonominės erdvės valstybių.	3,2
Dėl neapmokestinamųjų palūkanų už vertybinius popierius, indėlius ir suteiktus alternatyvaus finansavimo kreditus.	2,6
Dėl neapmokestinamųjų pajamų, gautų teikiant paslaugas pagal paslaugų kvitą.	1
Dėl neapmokestinamų pajamų iš finansinių priemonių pardavimo ar kitokio perleidimo nuosavybėn ar išvestinių finansinių priemonių realizavimo.	0,6
Dėl neapmokestinamųjų pajamų už gyventojų surinktas miško gėrybes.	0,2
Dėl neapmokestinamųjų pajamų iš kooperatinės bendrovės pelno.	0,2*
Sporto, meno ir kitų konkursų tvarka skirtos premijos, mokamos iš valstybės ar savivaldybių biudžetų, meno kūrėjų organizacijų lėšų ar inicijuotos ne pelno siekiančių organizacijų.	0,1*
Sporto varžybų prizai, kai juos skiria sporto organizacijos.	0,1*
Dėl neapmokestinamųjų palūkanų už pavėluotą atsiskaitymą už žemės ūkio produkciją.	0,001

**Prognozuojami duomenys*
*** Lengvatų įverčiai apskaičiuoti laikant, kad standartinis akcizų tarifas (atskaitos taškas) yra Akcizų įstatymo 59 straipsnyje gamtinėms dujoms nustatytas 23,60 euro už 1 MWh akcizų tarifas.*
**** Lengvatos įvertis apima ir pagal ES teisę privalomos lengvatos dalį*
Šaltinis – Finansų ministerija

IV SKYRIUS
VALSTYBĖS BIUDŽETO IŠLAIDŲ PLANO VYKDYMAS

INFORMACIJA APIE VALSTYBĖS BIUDŽETO ASIGNAVIMŲ PLANĄ IR JO PATIKSLINIMĄ

Finansinių rodiklių patvirtinimo įstatymu 2022 metais buvo patvirtinta **17 535,5 mln. eurų** asignavimų (įskaitant 3 326,2 mln. eurų Europos Sąjungos ir kitos tarptautinės finansinės paramos lėšas) išlaidoms. Iš viso 2022 metais valstybės biudžeto asignavimai išlaidoms su leistinais patikslinimais, kai viršijama įstatymu patvirtinta suma, sudarė **19 007,1 mln. eurų.** Asignavimų planas padidintas **1 471,6 mln. eurų** (detali informacija pateikta aiškinamojo rašto **4 priede**) dėl šių priežasčių:

- Asignavimų valdytojai, vadovaudamiesi Biudžeto sandaros įstatymo 14 straipsnio nuostatomis, 2021 metais nepanaudotą valstybės biudžeto pajamų dalį, kurios panaudojimo apimtis ir paskirtis nurodyta įstatyme ar Vyriausybės nutarime, įmokėtas, bet nepanaudotas biudžetinių įstaigų pajamas, perkėlė į 2022 metus. Einamųjų metų viršplanines biudžetinių įstaigų pajamų įmokas į biudžetą, skirtas programoms finansuoti, asignavimų valdytojai taip pat naudojo viršydami įstatymu patvirtintas bendras asignavimų sumas. Dėl šių priežasčių bendras asignavimų planas su leistinais patikslinimais, kai viršijama įstatymu patvirtinta suma, padidintas **111,1 mln. eurų.**
- Vadovaudamasi Finansinių rodiklių patvirtinimo įstatymo 14 straipsnio 1 dalies 5 punktu suteikta teise, Vyriausybė skyrė asignavimų valdytojams **1 343,3 mln. eurų** valstybės vardu pasiskolintų lėšų, kurios buvo naudojamos viršijant Seimo patvirtintas bendras asignavimų sumas[13].

[13]Lietuvos Respublikos Vyriausybės 2022 m. kovo 2 d. nutarimas Nr. 175 „Dėl lėšų skyrimo“.
Lietuvos Respublikos Vyriausybės 2022 m. kovo 4 d. nutarimas Nr. 193 „Dėl lėšų skyrimo“.
Lietuvos Respublikos Vyriausybės 2022 m. kovo 9 d. nutarimas Nr. 208 „Dėl lėšų skyrimo“.
Lietuvos Respublikos Vyriausybės 2022 m. kovo 23 d. nutarimas Nr. 258 „Dėl lėšų skyrimo“.
Lietuvos Respublikos Vyriausybės 2022 m. kovo 30 d. nutarimas Nr. 305 „Dėl lėšų skyrimo“.
Lietuvos Respublikos Vyriausybės 2022 m. balandžio 20 d. nutarimas Nr. 382 „Dėl lėšų skyrimo“.

- Vadovaujantis Finansinių rodiklių patvirtinimo įstatymo 14 straipsnio 1 dalies 4 ir 6 punktais Finansų ministerijai suteikta teise perskirstyti pažangos lėšas, taip pat Finansų ministro 2022 m. liepos 20 d. įsakymu Nr. 261 ir 2022 m. rugpjūčio 25 d. įsakymu Nr.1K-295 buvo perskirstytos pažangos lėšos skirant **10 mln. eurų** Ekonomikos ir inovacijų ministerijai netinkamam PVM finansuoti.
- Vadovaudamasi Finansinių rodiklių patvirtinimo įstatymo 14 straipsnio 9 dalimi suteikta teise Užsienio reikalų ministerija 2021 metų lėšų likučiu **3,7 mln. eurų**, esančiu Lietuvos Respublikos diplomatinių atstovybių, konsulinių įstaigų, atstovybių prie tarptautinių organizacijų, specialiųjų misijų sąskaitose užsienio kredito įstaigose ar pas atskaitingus asmenis, padidino programų sąmatas ir naudojo šias lėšas viršydamos Seimo patvirtintas bendras asignavimų sumas.
- Vadovaudamasi Finansinių rodiklių patvirtinimo įstatymo 14 straipsnio 5 dalimi suteikta teise, Krašto apsaugos ministerija perkėlė 2021 metų lėšų likutį **0,7 mln. eurų**, esantį tarptautinių operacijų karinio vieneto, dislokuoto užsienio valstybėje, sąskaitose užsienio kredito įstaigose, o **2,8 mln. eurų** likutį perkėlė strateginėms ir neliečiamoms atsargoms kaupti.

9 lentelė. 2022 metų Vyriausybės skirti asignavimai iš valstybės vardu pasiskolintų lėšų pagal asignavimų valdytojus, mln. eurų

Asignavimų valdytojai	**Skirti asignavimai iš valstybės vardu pasiskolintų lėšų**
Finansų ministerija	673,0
Krašto apsaugos ministerija	446,1
Susisiekimo ministerija	149,7
Ekonomikos ir inovacijų ministerija	31,5
Vidaus reikalų ministerija	12,2
Švietimo, mokslo ir sporto ministerija	10,2
Socialinės apsaugos ir darbo ministerija	9,9
Valstybės saugumo departamentas	5,0
Žemės ūkio ministerija	4,9
Aplinkos ministerija	0,2
Teisingumo ministerija	0,4
Vilniaus universitetas	0,1
Vytauto Didžiojo universitetas	0,05
Kauno technologijos universitetas	0,003
Vilniaus Gedimino technikos universitetas	0,05
Mykolo Romerio universitetas	0,01
Lietuvos muzikos ir teatro akademija	0,006
Iš viso:	**1 343,3**

Šaltinis – Finansų ministerija

Lietuvos Respublikos Vyriausybės 2022 m. gegužės 4d. nutarimas Nr.476 „Dėl lėšų skyrimo“.
Lietuvos Respublikos Vyriausybės 2022 m. gegužės 25 d. nutarimas Nr.541 „Dėl lėšų skyrimo“.
Lietuvos Respublikos Vyriausybės 2022 m. birželio 29 d. nutarimas Nr.703 „Dėl lėšų skyrimo“.
Lietuvos Respublikos Vyriausybės 2022 m. liepos 11 d. nutarimas Nr.742 „Dėl lėšų skyrimo“.
Lietuvos Respublikos Vyriausybės 2022 m. rugpjūčio 24 d. nutarimas Nr.860 „Dėl lėšų skyrimo“.
Lietuvos Respublikos Vyriausybės 2022 m. rugsėjo 28 d. nutarimas Nr.965 „Dėl lėšų skyrimo“.
Lietuvos Respublikos Vyriausybės 2022 m. spalio 26 d. nutarimas Nr.1055 „Dėl lėšų skyrimo“.
Lietuvos Respublikos Vyriausybės 2022 m. lapkričio 9 d. nutarimas Nr.1094 „Dėl lėšų skyrimo“.
Lietuvos Respublikos Vyriausybės 2022 m. lapkričio 30 d. nutarimas Nr.1183 „Dėl lėšų skyrimo“.
Lietuvos Respublikos Vyriausybės 2022 m. gruodžio 14 d. nutarimas Nr.1253 „Dėl lėšų skyrimo“.
Lietuvos Respublikos Vyriausybės 2022 m. gruodžio 21 d. nutarimas Nr.1268 „Dėl lėšų skyrimo“.
Lietuvos Respublikos Vyriausybės 2022 m. gruodžio 21 d. nutarimas Nr.1289 „Dėl lėšų skyrimo“.

Iš valstybės vardu pasiskolintų lėšų 619,6 mln. eurų buvo skirta elektros energijos ir gamtinių dujų kainos dalies kompensancijoms bei papildomos dedamosios prie elektros energijos persiuntimo ir gamtinių dujų skirstymo paslaugos kainos kompensacijoms.

Pažymime, kad dalies nepanaudotų buitinių ir nebuitinių vartotojų kompensacijų 53,9 mln. eurų grąžinimas buvo atliktas vėliau, nei nustatyta Biudžeto sandaros įstatymo 32 straipsnyje, t.y. po sausio 10 d., kadangi teisės aktai, reglamentuojantys kainų dalies kompensavimą buitiniams ir nebuitiniams vartotojams[14] numatė tikslų kompensavimo laikotarpį.

405,7 mln. eurų buvo skirta vykdyti Lietuvos Respublikos įsipareigojimus, susijusiems su naryste NATO, ir išlaikyti gynybos finansavimą iki 2,52 proc. BVP. Likusios lėšos buvo skirtos (318 mln. eurų) šalies geležinkelių infrastruktūros išlaikymo išlaidoms, nenumatytoms įmokoms į Europos Sąjungos biudžetą mokėti, priimančiosios šalies paramai teikti, subsidijoms įmonėms, veikiančioms itin paveiktuose sektoriuose, pagalbos priemonėms dėl Rusijos Federacijos pradėto karo Ukrainoje bei kitiems tikslams.

2022 m. skirti ir panaudoti asignavimai augo ir dėl didesnės ES ir kitos tarptautinės finansinės paramos lėšų dalies (10 lentelė), nors nepanaudotų asignavimų likutis vis dar išlieka reikšmingas.

10 lentelė. 2022 metų valstybės biudžeto asignavimų planai ir panaudoti asignavimai, mln. eurų

Asignavimai	Asignavimų planas		Perduoti asignavimai 2022 m. (įskaitant grąžintus iki sausio 10 d.)	2022 m. Panaudoti asignavimai	Nepanaudotų asignavimų likutis		2021 m. panaudoti asignavimai
	Patvirtintas	Su leistinais patikslinimais			Palyginti su planu	Palyginti su patikslintu planu	
Asignavimai be ES ir kitos tarptautinės finansinės paramos	14 209,3	15 680,9	15 034,1	15 029,0	-819,7	651,9	12 853,5
ES ir kitos tarptautinės finansinės paramos	3 326,2	3 326,2	2 205,8	2 205,8	1 120,4	1 120,4	1 924,2
Asignavimai, iš viso	**17 535,5**	**19 007,1**	**17 239,9**	**17 234,8**	**300,7**	**1 772,3**	**14 777,7**

Šaltinis – Finansų ministerija

Faktiškai asignavimų valdytojų ir jų pavaldžių biudžetinių įstaigų ir kitų subjektų programų sąmatoms vykdyti iki 2022 m. gruodžio 31 d. iš valstybės iždo sąskaitos į asignavimų valdytojų ir jiems pavaldžių biudžetinių įstaigų ir kitų subjektų biudžetines sąskaitas banke arba tiesiogiai sumokėti paslaugų teikėjams, rangovams už jų tiekiamas prekes, teikiamas paslaugas ir atliktus darbus pervesta **17 239,9 mln. eurų**, iš jų iki kitų metų sausio 10 dienos asignavimų valdytojai grąžino į valstybės biudžetą 36,2 mln. eurų pagal mokėjimų paraiškas gautų, bet nepanaudotų valstybės biudžeto lėšų ir 1,4 mln. eurų ES ir kitos tarptautinės finansinės paramos lėšų. Taip pat, per 2022 metus asignavimų valdytojai grąžino ankstesniais metais išmokėtų 33,3 mln. eurų valstybės biudžeto asignavimų ir 16,4 mln. eurų ES ir kitos tarptautinės finansinės paramos lėšų.

[14] LRV 2022 m. gegužės 30 d. nutarimas Nr. 553 „Dėl elektros energijos ir (ar) gamtinių dujų kainos dalinio kompensavimo, skirto elektros energijos ir (ar) gamtinių dujų buitinių vartotojų išlaidoms už suvartotą elektros energiją ir (ar) suvartotas gamtines dujas sumažinti, taikymo“ ir LRV 2022 m. spalio 26 d. nutarimas Nr. 1062 „Dėl paramos, skirtos elektros energijos nebuitinių vartotojų išlaidoms už suvartotą elektros energiją sumažinti, skyrimo ir administravimo tvarkos“

INFORMACIJA APIE VALSTYBĖS BIUDŽETO ASIGNAVIMŲ POKYČIUS, PLANO VYKDYMĄ IR STRUKTŪRĄ

Valstybės faktinės biudžeto išlaidos 2022 metais buvo 2 457,09 mln. eurų didesnės, nei 2021 metais. 2022 m. biudžeto išlaidų planas buvo orientuotas į ekonomikos skatinimą. 2022 metų biudžete prioritetas buvo skirtas šalies ir visuomenės saugumui, investicijoms į tvarią ir pažangią Lietuvos ateitį, švietimui, žmonių pajamų augimui bei skurdo rizikos mažinimui. Užtikrinant visų Lietuvos gyventojų saugumą, toliau didinamas finansavimas krašto apsaugai, COVID-19 pandemijos suvaldymui.

Vertinant esminius 2022 metų Lietuvos biudžeto išlaidų pasikeitimus pagal valstybės funkcijas galima išskirti ekonomikos funkciją, kuriai atsižvelgiant į dėl Rusijos karinių veiksmų Ukrainoje ženkliai išaugusias energetinių išteklių kainas, buvo skirtas ypatingas dėmesys ir papildomos lėšos. Biudžeto vykdymo duomenys atskleidžia, kad palyginus su 2021 metais ekonomikos funkcijai lėšų buvo skirta 1 038,76 mln. eurų daugiau, panaudota - 1 325,66 mln. eurų daugiau, o visa panaudota asignavimų suma sudarė 3 984,7 mln. eurų. Didžioji dalis, apie 74 proc. papildomų lėšų buvo panaudota buitinių vartotojų bei juridinių asmenų dujų ir elektros kainų dalies išlaidų kompensavimui. Kitai visuomenei svarbiai funkcijai – gynybai, palyginti su praėjusiais metais skirta 479,60 mln. eurų daugiau, panaudota – 472,48 mln. eurų daugiau, o bendra 2022 m. panaudotų asignavimų suma gynybai sudarė 1 758,9 mln. eurų arba apie 2,6 proc. bendro vidaus produkto. Didžioji dalis papildomų išlaidų teko gynybos pajėgoms ir jų palaikymu.

2 paveikslas. 2021 metų ir 2022 metų asignavimų plano ir jų panaudojimo pokyčiai pagal valstybės funkcijas, mln. eurų

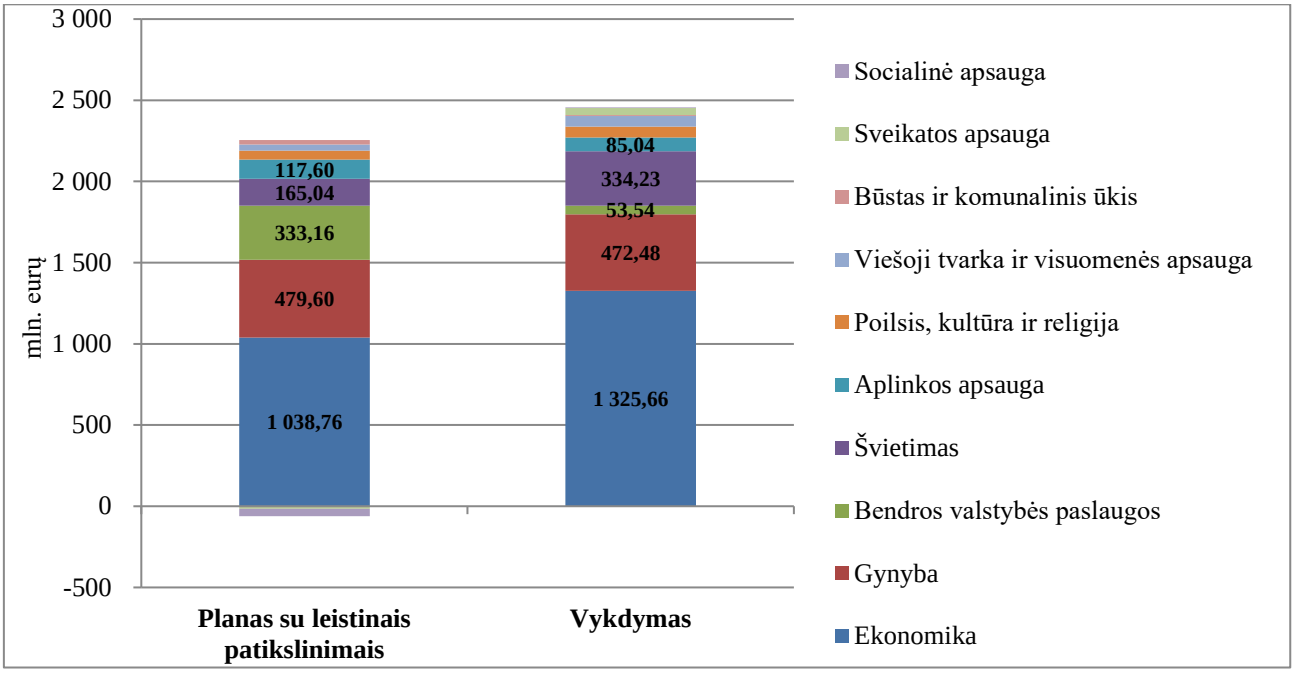

Šaltinis – Finansų ministerija

Planuota, kad lyginant su 2021 m., lėšų dalis bendrosios valstybės paslaugoms padidės 333,16 mln. eurų. Tačiau panaudota buvo tik 53,54 mln. eurų daugiau. Tai lėmė mažesni nei planuota Finansų ministerijos lėšų pervedimai asignavimų valdytojams patvirtintoms pažangos priemonėms įgyvendinti. Detalus asignavimų nepanaudojimo priežasčių paaiškinimas pateikiamas 3 priede, pažangos priemonių nepanaudojimo priežasčių paaiškinimas – 6 priede.

Švietimo sričiai skiriamas lėšas, palyginus su 2021 m. planuota padidinti 165,04 mln. eurų. Daugiau lėšų planuota skirti universitetų poreikiams, neformaliajam suaugusių švietimui,

centralizuotoms švietimo priemonėms. Panaudota, lyginant su 2021 m. buvo 324,23 mln. eurų daugiau, didesnę dalį lėšų skyrus centralizuotoms švietimo priemonėms.

Valstybės biudžeto asignavimai skiriami valstybės funkcijoms finansuoti. 2022 metais didžiausia valstybės biudžeto išlaidų dalis teko socialinei apsaugai – 27,0 proc., ekonomikai skirta 23,1 proc., švietimui – 12,4 proc., gynybai – 10,1 proc., bendrosioms valstybės paslaugoms – 9,5 proc., sveikatos apsaugai – 8,4 proc., viešajai tvarkai ir visuomenės apsaugai – 5,2 proc., poilsiui, kultūrai ir religijai – 2,5 proc., aplinkos apsaugai – 1,5 proc. ir būstui ir komunaliniam ūkiui – 0,3 proc. valstybės biudžeto lėšų.

3 paveikslas. 2021 metų ir 2022 metų biudžeto panaudoti asignavimai pagal valstybės funkcijas, mln.eurų

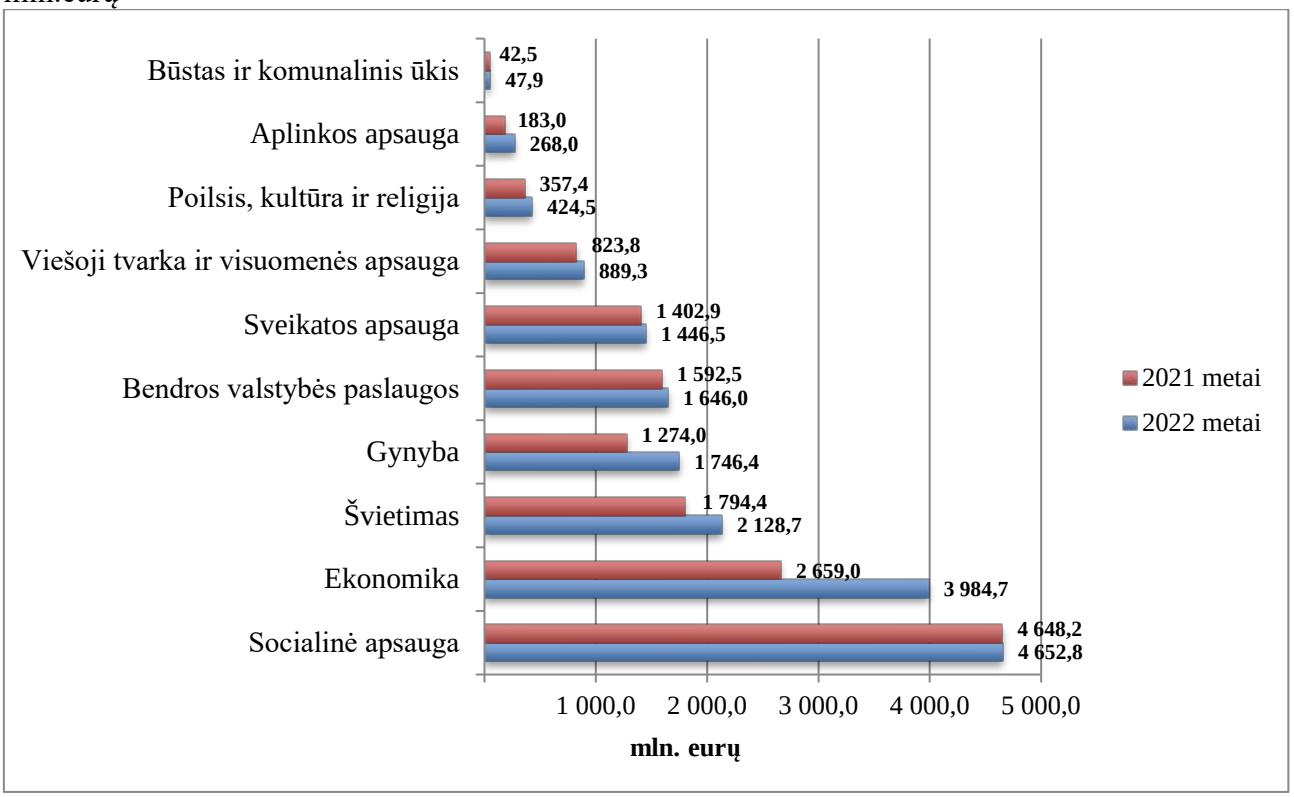

Šaltinis – Finansų ministerija

Bendrųjų valstybės paslaugų išlaidų dalyje 17 proc. sudaro valstybės vardu prisiimtų skolinių įsipareigojimų išlaidos, jos sudaro 1,6 proc. visų valstybės biudžeto išlaidų. Valstybės vardu prisiimtų skolinių įsipareigojimų priemonėms įgyvendinti 2022 metams buvo numatyta 290,5 mln. eurų asignavimų, planą patikslinus – 280,2 mln. eurų. Šių priemonių tikslas – užtikrinti Vyriausybės skolinimosi valstybės vardu poreikio finansavimą ir valstybės skolos valdymą. Šiems tikslams per metus išleista 279,4 mln. eurų. Iš jų 255,6 mln. eurų sudaro vidaus ir užsienio kreditoriams sumokėtos palūkanos už Vyriausybės vertybinius popierius, paskolas ir kitus įsipareigojimus. Palyginti su 2021 metais, skolos valstybės vardu valdymo išlaidos sumažėjo 67,1 mln. eurų.

ES nuosavi ištekliai ir narystės mokesčiai bei įnašai ES ir tarptautinėms finansų organizacijoms sudaro 40,7 proc. bendrų valstybės paslaugų išlaidų, šioms reikmėms išleista 669,4 mln. eurų valstybės biudžeto lėšų. Palyginti su 2021 metais, įmokų į ES biudžetą pervesta 11,1 mln. eurų daugiau.

11 lentelėje pateikiamos valstybės biudžeto išlaidos pagal ekonominę klasifikaciją, kuri leidžia atskleisti panaudotų lėšų paskirtį.

11 lentelė. 2022 metų valstybės biudžeto asignavimai pagal ekonominę klasifikaciją, mln. eurų

Išlaidų ekonominė klasifikacija	Patikslintas asignavimų planas	2022 m. panaudoti asignavimai	Nepanaudoti asignavimai (skirtumas)	2021 m. panaudoti asignavimai	Palyginimas su praėjusiais metais (- sumažėjo; + padidėjo)
Darbo užmokestis ir socialinis draudimas	2 405,8	2 388,6	17,2	2 143,3	245,3
Prekių ir paslaugų naudojimas	1 047,3	999,9	47,4	908,9	91,0
Turto išlaidos	255,9	255,6	0,3	309,5	-53,9
Subsidijos	260,1	253,8	6,3	395,7	-141,9
Dotacijos	4 630,3	4 561,1	69,2	4 020,6	540,5
Įmokos į ES biudžetą	669,4	669,4	0,0	658,3	11,1
Socialinės išmokos (pašalpos)	3 301,7	3 271,0	30,7	2 738,6	532,4
Kitos išlaidos	1 843,3	1 477,9	365,4	887,4	590,5
Pervedamos ES, kitos finansinės paramos ir bendrojo finansavimo lėšos	3 491,6	2 290,4	1 201,2	1 993,8	296,6
Materialiojo ir nematerialiojo turto įsigijimo išlaidos	1 095,1	1 060,5	34,6	701,0	359,5
Finansinio turto įsigijimo išlaidos (perskolinimas)	6,5	6,5	0,0	20,6	-14,1
Išlaidos dėl finansinių įsipareigojimų vykdymo (paskolų grąžinimas)	0,1	0,1	0,0	0,0	0,1
Iš viso:	**19 007,1**	**17 234,8**	**1 772,3**	**14 777,7**	**2 457,1**

Šaltinis – Finansų ministerija

Iš visų valstybės biudžeto 2022 metais padarytų išlaidų 3 271,0 mln. eurų, arba 19,0 proc. sudaro socialinės išmokos. Palyginti su 2021 metais, socialinių išmokų išmokėta 532,4 mln. eurų daugiau.

Finansinių rodiklių patvirtinimo įstatymu nustatyta maksimali asignavimų darbo užmokesčiui suma sudarė 2 388,6 mln. eurų arba planuota išmokėti darbo užmokesčio 245,3 mln. eurų daugiau nei 2021 metais.

Specialios tikslinės dotacijos savivaldybių biudžetams, suplanuotos Finansinių rodiklių patvirtinimo įstatymo 4 priede yra 1 360,8 mln. eurų, tai sudaro: ugdymo reikmėms finansuoti, savivaldybių mokykloms (klasėms arba grupėms), skirtoms šalies (regiono) mokiniams, turintiems specialiųjų ugdymosi poreikių, ir savivaldybėms perduotoms įstaigoms išlaikyti, valstybinėms (valstybės perduotoms savivaldybėms) funkcijoms atlikti. 2022 metų Lietuvos Respublikos valstybės biudžeto ir savivaldybių biudžetų finansinių rodiklių patvirtinimo įstatyme asignavimų valdytojui buvo suteikta teise atlikti perskirstymus tarp specialių tikslinių dotacijų. Patikslintas planas sudarė – 1 858,9 mln. eurų. 2022 metais savivaldybių biudžetams tokių dotacijų perduota 1 794,7 mln. eurų. Detali informacija pateikiama formoje Nr.8. Pažymėtina, kad be specialių tikslinių dotacijų savivaldybėms dar skirta 413,1 mln. eurų valstybės biudžeto asignavimų:

- Aplinkos ministerija pervedė 3,8 mln. eurų ilgalaikiam materialiam ir nematerialiam turtui įsigyti ir miestų miškų priežiūros, apsaugos ir tvarkymo darbams vykdyti, vandens transporto priemonių nuleidimo vietoms įrengti ir atliekų tvarkymo sistemos infrastruktūros plėtrai;
- Kultūros ministerija pervedė 21,5 mln. eurų Kauno miesto savivaldybei „Europos kultūros sostinė 2022“ programai finansuoti ir ilgalaikiam materialiam ir nematerialiam turtui įsigyti;
- Socialinės apsaugos ir darbo ministerija pervedė 93,9 mln. eurų darbo užmokesčiui didinti socialinių paslaugų įstaigų ir socialinių paslaugų srities darbuotojams, įgyvendinti socialinių

paslaugų šakos kolektyvinės sutarties įsipareigojimams, įgyvendinti jaunimo politikai skirtas priemones, įgyvendinti nevyriausybinių organizacijų ir bendruomeninės veiklos stiprinimo priemones, skatinti ir plėsti dienos socialinę priežiūrą vaikams ir šeimoms teikiančių socialinių paslaugų įstaigų savivaldybėse veiklą, būsto šildymo išlaidų kompensacijoms mokėti, biudžetinių įstaigų vadovaujančių darbuotojų minimaliems pareiginės algos koeficientams padidinti, organizuoti socialinės reabilitacijos paslaugų neįgaliesiems bendruomenėje teikimą, asmeninio asistento paslaugai, mokėti 20 proc. BSI išmoką neįgaliesiems, organizuoti būsto ir jo aplinkos pritaikymą neįgaliesiems, socialinių dirbtuvių PVM kompensavimui, užtikrinti institucinę socialinę globą iš užsienio valstybės (-ių), kurią (-as) ištiko humanitarinė krizė, užtikrinti Lietuvos Respublikos piniginės socialinės paramos nepasiturintiems gyventojams įstatymo įgyvendinimą dėl valstybės remiamų pajamų dydžio padidinimo, gerinti socialinių paslaugų kokybę ir prieinamumą, didinti socialinės paramos veiksmingumą kriziniais atvejais šeimoje, užtikrinti Lietuvos Respublikos piniginės socialinės paramos nepasiturintiems gyventojams įstatymo įgyvendinimą dėl karinių veiksmų iš Ukrainos pasitraukusiems gyventojams, sukurti tvarią nestacionarios ilgalaikės priežiūros sistemą bei užtikrinti asmenims, pradėjusiems gauti ilgalaikę socialinę globą iki 2007 m. sausio 1 d. iš apskričių viršininkų perduotose įstaigose, bendrųjų ir specialiųjų socialinių paslaugų finansavimą iš valstybės biudžeto lėšų;

- Sveikatos apsaugos ministerija išmokėjo 4,1 mln. eurų ilgalaikiam materialiam ir nematerialiam turtui įsigyti ir neplanuotoms išlaidoms kompensuoti;
- Švietimo, mokslo ir sporto ministerija skyrė 83,8 mln. eurų išlaidoms, susijusioms su darbo vietų skaičiaus optimizavimu, neformaliam vaikų švietimui, lėšos, skirtos užtikrinti mokinių profesinį mokymą 2022 m., pedagoginių darbuotojų, išlaikomų iš savivaldybių biudžetų lėšų, darbo užmokesčio didinimui, savivaldybių bendrojo ugdymo mokyklų tinklo stiprinimo iniciatyvoms skatinti 2022 metais, lėšos, skirtos finansuoti vaikų, atvykusių į Lietuvos Respubliką iš Ukrainos dėl Rusijos Federacijos karinių veiksmų Ukrainoje, ugdymą ir pavėžėjimą į mokyklą ir atgal, suaugusių asmenų, atvykusių į Lietuvos Respubliką iš Ukrainos dėl Rusijos Federacijos karinių veiksmų Ukrainoje, lietuvių kalbos mokymui, taip pat lėšos skirtos socialinę riziką patiriančių vaikų ikimokykliniam ugdymui 2022 metais apmokėti ir ilgalaikiam materialiam ir nematerialiam turtui įsigyti;
- Vidaus reikalų ministerija skyrė 0,7 mln. eurų Kybartų stadionui rekonstruoti;
- Ilgalaikiam materialiam ir nematerialiam turtui įsigyti Žemės ūkio ministerija išmokėjo 5,7 mln. eurų;
- Finansų ministerija pervedė savivaldybėms 5,2 mln. eurų išlaidoms susijusioms su piliečių nuosavybės teisėmis į išlikusius gyvenamuosius namus, jų dalis, butus, ūkinės–komercinės paskirties pastatus ir jų priklausinius atkurti, kompensacijoms už išperkamą nekilnojamąjį turtą religinėms bendrijoms išmokėti, pervesta pagal 2014–2020 metų Europos Sąjungos fondų investicijų veiksmų programą įgyvendinamų Europos socialinio fondo projektų nuosavam indėliui užtikrinti, taip pat pagal valstybės investicijų 2014-2020 metų Europos Sąjungos fondų investicijų veiksmų programą įgyvendinamų infrastruktūros projektų nuosavam indėliui užtikrinti ir pervestos lėšos savivaldybems iš Vyriausybės rezervo;
- Ekonomikos ir inovacijų ministerija skyrė 15,3 mln. eurų lėšų infrastruktūros, investicijoms pritraukti, plėtrai savivaldybėse;
- Susisiekimo ministerija skyrė 178,5 mln. eurų savivaldybėms vietinės reikšmės keliams (gatvėms) tiesti, taisyti (rekonstruoti), prižiūrėti ir saugaus eismo sąlygoms užtikrinti, taip pat ilgalaikiam materialiajam ir nematerialiajam turtui įsigyti;
- Lietuvos Respublikos Vyriausybės kanceliarija skyrė 0,6 mln. eurų istorinę atmintį puoselėjantiems projektams įgyvendinti.

Dėl Rusijos Federacijos karinių veiksmų Ukrainoje bei ekonominės situacijos neapibrėžtumo 2022 metų biudžete Vyriausybės rezerve Finansų ministerijos asignavimuose buvo numatyta reikšminga lėšų dalis. Vadovaudamasi Vyriausybės rezervo lėšų skyrimo ir naudojimo

taisyklėmis, patvirtintomis Lietuvos Respublikos Vyriausybės 2011 m. kovo 2 d. nutarimu Nr. 277 „Dėl Lietuvos Respublikos Vyriausybės rezervo lėšų skyrimo ir naudojimo taisyklių patvirtinimo“, 2022 metais Vyriausybė priėmė 36 nutarimus, kuriais asignavimų valdytojams ir savivaldybėms, nurodydama konkrečią skiriamų lėšų paskirtį, paskyrė 362,0 mln. eurų Vyriausybės rezervo lėšų.

Didžioji dalis rezervo lėšų skirta COVID-19 pandemijai valdyti – 310,2 mln. eurų, likusi dalis 50,4 mln. eurų skirta padariniams dėl Rusijos Federacijos karinių veiksmų Ukrainoje valdyti bei 1,4 mln. eurų pagal Biudžeto sandaros įstatymo 15 straipsnio nuostatas skirta kitoms reikmėms. Ne visos lėšos, kurios buvo skirtos Vyriausybės nutarimais buvo suplanuotos asignavimuose, Žemės ūkio ministerijai bei Susiekimo ministerijai Finansų ministerija asignavimus suplanavo mažesne apimtimi, nes buvo nutarta lėšas skirti pagal lėšų srautų planą ir faktinį lėšų poreikį. Žemės ūkio ministerijos bei Susisiekimo ministerijos poreikis buvo mažesnis nei numatyta Vyriausybės nutarimuose.

INFORMACIJA APIE VALSTYBĖS BIUDŽETO ASIGNAVIMUS, SKIRTUS VALSTYBĖS PAŽANGOS IR TĘSTINĖS VEIKLOS LĖŠOMS VALSTYBĖS VEIKLOS SRITYSE

Vadovaujantis Lietuvos Respublikos strateginio valdymo įstatymu 2022 m. valstybės biudžeto asignavimai buvo planuojami išskiriant 15 valstybės veiklos sričių, kuriose veikia valstybės biudžeto asignavimų valdytojai. Valstybės veiklos sritis – atskira kokybiškai susijusi valstybės biudžeto asignavimų valdytojų veiklos sritis, kuriai rengiamos nacionalinės plėtros programos – tai 4–10 metų trukmės planavimo dokumentai, kuriuose nurodoma, kaip bus įgyvendinami pažangos uždaviniai.

Lėšos valstybės veiklos srityje asignavimų valdytojams buvo planuojamos išskiriant valdymo ir funkcijų vykdymo programas, pažangos bei tęstinės veiklos uždavinius, pažangos, tęstinės veiklos ir pervedimų priemones. Svarbi 2022 m. naujovė yra tai, kad planuojant valstybės biudžeto asignavimus buvo išskirtos pažangos lėšos ir iškeliami siektini rodikliai. Pažangos lėšos – finansiniai ištekliai, skirti Nacionaliniame pažangos plane (toliau – NPP) nustatytų strateginių tikslų ir pažangos uždavinių įgyvendinimui finansuoti.

12 lentelėje pateikiami asignavimų plano (su leistinais patikslinimais) ir vykdymo duomenys pagal valstybės veiklos sritis, jos išskiriant lėšas pažangos, tęstinės veiklos ir pervedimų priemonėms.

12 lentelė. 2022 metų valstybės biudžeto asignavimų plano vykdymas pagal veiklos sritis, mln. eurų

Valstybės veiklos sritis	Planas su leistinais patikslinimais	Vykdymas	Patikslinto plano vykdymas, proc.
I. Valstybės valdymas, regioninė politika ir viešasis administravimas	**296,5**	**220,2**	**74,2**
Pažangos priemonės	0,0	0,0	0,0
Tęstinės veiklos priemonės	286,3	211,4	73,8
Pervedimų priemonės	10,3	8,8	85,5
II. Aplinka, miškai ir klimato kaita	**503,0**	**341,9**	**68,0**
Pažangos priemonės	100,5	0,2	0,2
Tęstinės veiklos priemonės	400,5	339,8	84,8
Pervedimų priemonės	2,0	1,8	91,4
III. Energetika	**435,9**	**312,4**	**71,7**
Pažangos priemonės	232,0	149,9	64,6
Tęstinės veiklos priemonės	203,9	162,6	79,7
Pervedimų priemonės	0,0	0,0	0,0
IV. Viešieji finansai ir oficialioji statistika	**3 100,3**	**2 386,5**	**77,0**
Pažangos priemonės	0,05	0,0	0,0
Tęstinės veiklos priemonės	228,8	210,5	92,0

Valstybės veiklos sritis	Planas su leistinais patikslinimais	Vykdymas	Patikslinto plano vykdymas, proc.
Pervedimų priemonės	2 871,4	2 176,0	75,8
V. Ekonomikos konkurencingumas ir valstybės informaciniai ištekliai	**593,3**	**447,5**	**75,4**
Pažangos priemonės	128,2	30,5	23,8
Tęstinės veiklos priemonės	449,1	401,0	89,3
Pervedimų priemonės	16,0	16,0	100,0
VI. Valstybės saugumas ir gynyba	**1 736,3**	**1 727,5**	**99,5**
Pažangos priemonės	85,8	85,8	100,0
Tęstinės veiklos priemonės	1 638,7	1 629,9	99,5
Pervedimų priemonės	11,8	11,8	100,0
VII. Viešasis saugumas	**704,3**	**666,1**	**94,6**
Pažangos priemonės	41,4	38,6	93,2
Tęstinės veiklos priemonės	662,8	627,4	94,7
Pervedimų priemonės	0,1	0,1	100,0
VIII. Kultūra ir visuomenės informavimas	**425,0**	**372,0**	**87,5**
Pažangos priemonės	2,5	1,5	62,3
Tęstinės veiklos priemonės	422,6	370,4	87,7
Pervedimų priemonės	0,0	0,0	0,0
IX. Socialinė apsauga ir užimtumas	**4 807,5**	**4 667,4**	**97,1**
Pažangos priemonės	176,3	93,9	53,3
Tęstinės veiklos priemonės	4 631,2	4 573,4	98,8
Pervedimų priemonės	0,0	0,0	99,8
X. Transportas ir ryšiai	**1 156,9**	**1 057,7**	**91,4**
Pažangos priemonės	17,4	7,8	44,6
Tęstinės veiklos priemonės	1 136,1	1 046,5	92,1
Pervedimų priemonės	3,5	3,5	100,0
XI. Sveikata	**1 451,7**	**1 412,9**	**97,3**
Pažangos priemonės	0,2	0,1	27,5
Tęstinės veiklos priemonės	1 451,5	1 412,8	97,3
Pervedimų priemonės	0,0	0,0	0,0
XII. Švietimas, mokslas ir sportas	**2 186,0**	**2 111,4**	**96,6**
Pažangos priemonės	14,9	4,5	30,4
Tęstinės veiklos priemonės	2 171,1	2 106,8	97,0
Pervedimų priemonės	0,0	0,0	0,0
XIII. Teisingumas	**285,7**	**271,0**	**94,8**
Pažangos priemonės	3,1	2,1	67,0
Tęstinės veiklos priemonės	280,9	267,2	95,1
Pervedimų priemonės	**1,7**	**1,7**	**100,0**
XIV. Užsienio politika	**105,7**	**98,0**	**92,7**
Pažangos priemonės	1,8	1,5	85,0
Tęstinės veiklos priemonės	95,3	87,9	92,2
Pervedimų priemonės	8,5	8,5	100,0
XV. Žemės ir maisto ūkis, kaimo plėtra ir žuvininkystė, veterinarija ir žemės tvarkymas	**1 219,1**	**1 142,6**	**93,7**
Pažangos priemonės	8,1	3,7	45,9
Tęstinės veiklos priemonės	1 210,4	1 138,4	94,0
Pervedimų priemonės	0,6	0,5	98,1
Iš viso:	**19 007,1**	**17 234,8**	**90,7**

Šaltinis – Finansų ministerija

Didžiausia lėšų dalis pažangos uždaviniams buvo skirta energetikai (230,0 mln. eurų, vykdymas 64,6 proc.), socialinei apsaugai ir užimtumui (176,3 mln. eurų, vykdymas 53,3 proc.), ekonomikos konkurencingumui ir valstybės informaciniai ištekliams (128,2 mln. eurų, vykdymas 23,8 proc. aplinkai, miškams ir klimato kaitai (100,5 mln. eurų, vykdymas 0,2 proc.) bei valstybės saugumui bei gynybai (85,8 mln. eurų, vykdymas 100 proc.).

Apie 90 proc. visų lėšų dalis pažangos priemonėms buvo skirta penkiems asignavimų valdytojams – Energetikos ministerijai, Socialinės apsaugos ir darbo ministerijai, Ekonomikos ir inovacijų ministerijai, Aplinkos ministerijai bei Krašto apsaugos ministerijai. Tačiau asignavimus pagal numatytą planą visiškai panaudojo tik Krašto apsaugos ministerija, o kitų asignavimų valdytojų panaudotos lėšos ženkliai atsiliko nuo plano.

13 lentelė. 2022 metų valstybės asignavimų išlaidų plano vykdymas pagal pažangos priemones, mln. eurų

Asignavimų valdytojas	Asignavimų planas, įskaitant patikslinimus	Panaudoti asignavimai	Panaudoti asignavimai, proc.
Energetikos ministerija	232,0	149,9	64,6
Socialinės apsaugos ir darbo ministerija	176,3	93,9	53,3
Ekonomikos ir inovacijų ministerija	128,2	30,5	23,8
Aplinkos ministerija	100,5	0,2	0,2
Krašto apsaugos ministerija	85,7	85,6	100,0
Vidaus reikalų ministerija	41,4	38,6	93,2
Susisiekimo ministerija	17,4	7,8	44,6
Švietimo, mokslo ir sporto ministerija	14,9	4,5	30,4
Žemės ūkio ministerija	8,1	3,7	45,9
Teisingumo ministerija	3,1	2,1	67,0
Kultūros ministerija	2,5	1,5	62,3
Užsienio reikalų ministerija	1,8	1,5	85,0
Sveikatos apsaugos ministerija	0,2	0,1	27,5
Finansų ministerija	0,05	0,00	0,0
Kiti asignavimų valdytojai	0,14	0,12	85,7
Iš viso:	**812,0**	**420,1**	**51,7**

Šaltinis – Finansų ministerija

Apibendrinus visose veiklos srityse asignavimo plano bei panaudojimo duomenis galima įžvelgti lėtesnį, nei planuotą, pažangos lėšų panaudojimą (14 lentelė). Tai lėmė užsitęses projektų finansavimo sąlygų aprašų derinimas, dėl to užsitęse suplanuoti darbai, teisės aktų, lėšų poreikio pakeitimai, dėl Rusijos karinių veiksmų Ukrainoje sutrikusių tiekimo grandinių kilusios rangovų tiekimo problemos. Dalis pažangos priemonių aprašų patvirtinti tik 2023 m., atitinkamai šiais metais ir suplanuotos lėšos pažangios priemonėms. Tokiais atvejais 2022 m. vykdyta tik tęstinė pažangos uždavinio veikla. Detali informacija apie pažangos uždavimais skirtų asignavimų nepanaudojimo priežastis pateikiama aiškinamojo rašto 6 priede.

Funkcijų vykdymo bei valdymo programų asignavimų panaudojimas siekia daugiau nei 90 proc., pažangos bei tęstinės veiklos uždaviniai – daugiau nei 85 proc., mažiausiai asignavimų panaudota vykdant pažangos ir pervedimų priemones – atitinkamai 51,7 ir 76,2 proc.

14 lentelė. 2022 metų valstybės biudžeto išlaidų plano vykdymas pagal programas, uždavinius ir priemones, mln. eurų

	Iš viso:	Iš jų:					
		Programos		Uždaviniai		Priemonės	
		Funkcijų vykdymo	Valdymo	Pažangos	Tęstinės veiklos	Pažangos	Tęstinės veiklos, įskaitant pervedimų
Asignavimų planas, įskaitant patikslinimus metams	19 007,1	18 666,9	340,2	4 614,9	14 392,3	812,0	18 195,1
Panaudoti asignavimai	17 234,8	16 924,0	310,9	3 999,3	13 235,6	420,1	16 814,8
Panaudoti asignavimai, proc.	**90,7**	**90,7**	**91,4**	**86,7**	**92,0**	**51,7**	92,4

Šaltinis – Finansų ministerija

Skiriant lėšas asignavimų valdytojams 2022 m. buvo nustatyti valstybės veiklos srityse siekiami nacionaliniame pažangos plane pažangos uždaviniai ir poveikio rodikliai. Už nustatytų pažangos uždavinių poveikio rodiklių pasiekimą, nepasiekimo ar viršijimo priežastis vadovaujantis Strateginio valdymo metodikos, patvirtintos 2021 m. balandžio 28 d. Vyriausybės nutarimu Nr. 292 nacionalinių plėtros programų portfelio valdytojas iki balandžio 1 d. atsiskaito Vyriausybei teikdamas metinę NPP įgyvendinimo ataskaitą.

VALSTYBĖS BIUDŽETO ASIGNAVIMŲ NEPANAUDOJIMO PRIEŽASTYS

Nepanaudoti 2022 m. asignavimai, palyginus išlaidas su planu, įskaitant leistinus patikslinimus, sudaro 1 772,29 mln. eurų, iš jų: 1 120,41 mln. eurų – nepanaudota programų asignavimų dalis, finansuojama iš ES ir kitos tarptautinės finansinės paramos lėšų, 74,9 mln. eurų – nepanaudotos bendrojo finansavimo lėšos, 137,88 mln. eurų – nepanaudoti asignavimai programoms, kurios finansuojamos iš biudžetinių įstaigų pajamų, 340,88 mln. eurų – nepanaudoti asignavimai programoms, kurių finansavimo šaltinis valstybės biudžeto lėšos ir 98,23 mln. eurų – Vyriausybės rezervo lėšų.

Apibendrinta informacija apie asignavimų valdytojų paaiškinimus dėl nepanaudotų ir (arba) sutaupytų valstybės biudžeto lėšų pateikiama 4 paveiksle, o detali informacija – aiškinamojo rašto **3 priede,** o informacija dėl nepanaudotų pažangos uždaviniams skirtų asignavimų **– 6 priede**. 3 priede informacija apie asignavimų nepanaudojimo priežastis pateikiama, kai asignavimų valdytojo pagal atitinkamą programą panaudoti asignavimai, palyginti su planu, su leistinais patikslinimais, sudaro 90 ar mažiau procentų ir kai asignavimų valdytojo pagal atitinkamą programą nepanaudoti asignavimai siekia 1 mln. eurų ar daugiau.

Didžiausia dalis asignavimų – per 513,5 mln. eurų arba 29,0 proc. visų nepanaudotų asignavimų, buvo nepanaudota dėl nenumatytų aplinkybių - nutrauktų paslaugų sutarčių, perkeltų atsiskaitymo terminų su tiekėjais į kitus metus, sustabdytų projektų išaugus statybų, energetikos kainoms dėl infliacijos. Dėl karo Ukrainoje buvo susidurta su prekių ir paslaugų įsigijimo, sulėtėjusių prekių tiekimo grandinių problemomis, mokėjimų Rusijos partneriams sustabdymu, kitomis panašiomis problemomis, dėl kurių veiklos projektuose vyko lėčiau arba jos buvo perplanuojamos.

4 paveikslas. Asignavimų nepanaudojimo priežasčių struktūra

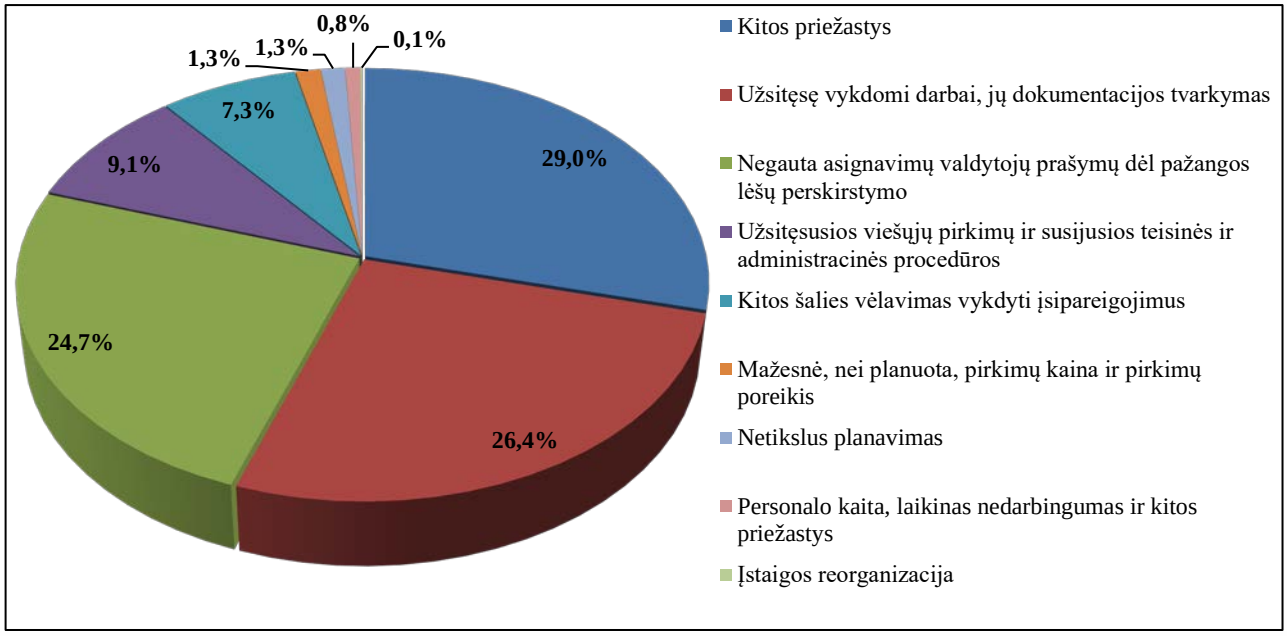

Šaltinis – Finansų ministerija

468,1 mln. eurų arba 26,4 proc. visų nepanaudotų asignavimų liko nepanaudota dėl užsitęsusių ar atidėtų darbų, veiklų, dokumentacijos tvarkymo, negavus asignavimų valdytojų prašymų dėl pažangos lėšų perskirstymo iš joms skirto rezervo. Dėl šių priežasčių liko nepanaudota apie 24,7 proc. visų asignavimų, t. y., 438,0 mln. eurų.

Nemaža dalis asignavimų valdytojų nurodė, kad lėšos liko nepanaudotos dėl užsitęsusių viešųjų pirkimų ir susijusių teisinių, administracinių procedūrų, vėluojančių sutarčių pasirašymo, neįvykusių viešųjų pirkimų arba paskelbus viešąjį pirkimą negautų pasiūlymų – dėl šių priežasčių liko nepanaudota dar apie 161,1 mln. eurų arba 9,1 proc. visų nepanaudotų asignavimų. Kita dažnai nurodoma priežastis – kitos šalies vėlavimas vykdyti įsipareigojimus sąlygoja dar apie 129,4 mln. eurų arba 7,3 proc. visų nepanaudotų asignavimų. Tikėtina, kad šie vėlavimai yra didele dalimi nulemti prieš tai užsitęsusių viešųjų pirkimų ir susijusių procedūrų.

Pastebėtina, jog dėl mažesnių, nei planuota, pirkimo kainų ar pirkimų poreikio nepanaudota apie 1,3 proc. visų asignavimų, t. y., 23,4 mln. eurų. 22,7 mln. eurų arba 1,3 proc. visų nepanaudotų asignavimų liko nepanaudota dėl netikslaus asignavimų valdytojų planavimo, sąskaitų už pateiktas prekes ir suteiktas paslaugas apmokėjimo po ataskaitinio laikotarpio pabaigos. Dėl personalo kaitos, laikino nedarbingumo ir kitų priežasčių susijusių su darbo užmokesčiu ir socialiniu draudimu nepanaudota asignavimų dalis siekė 14,4 mln. eurų arba 0,8 proc. visų nepanaudotų asignavimų, o dėl įstaigų reorganizacijų nepanaudota 1,7 mln. eurų arba 0,1 proc. visų nepanaudotų asignavimų.

EUROPOS SĄJUNGOS IR KITOS TARPTAUTINĖS FINANSINĖS PARAMOS LĖŠOMIS FINANSUOJAMŲ PROGRAMŲ VYKDYMAS

Lietuvos Respublikos Vyriausybei patvirtinus asignavimų paskirstymą pagal programas, planuota **3 326,2 mln. eurų** įgyvendinamų programų išlaidų apmokėti iš ES ir kitos tarptautinės finansinės paramos lėšų.

15 lentelė. 2022 metų ES ir kitos tarptautinės finansinės paramos ir bendrojo finansavimo lėšomis vykdomų programų išlaidos, mln. eurų

Programos finansuojamos	2022 m. asignavimų planas	Patikslintas asignavimų planas	Panaudoti asignavimai	Nepanaudoti asignavimai
Europos Sąjungos ir kitos tarptautinės finansinės paramos lėšomis	3 326,2	3 326,2	2 205,8	1 120,4
Valstybės biudžeto bendrojo finansavimo lėšomis	230,7	209,3	134,4	74,9
Iš viso:	**3 556,9**	**3 535,5**	**2 340,2**	**1 195,3**

Šaltinis – Finansų ministerija

Pagal asignavimų valdytojų pateiktus su Finansų ministerija suderintus prašymus, bendroms ES, kitos tarptautinės finansinės paramos ir valstybės biudžeto lėšomis įgyvendinamoms programoms (priemonėms), projektams ir subsidijų schemoms skirti asignavimai Vyriausybės nutarimais buvo tikslinami perskirstant juos tarp asignavimų valdytojų, jų programų, investavimo sričių, valstybės funkcijų ir ekonominės klasifikacijos straipsnių. Asignavimų planas su leistinais patikslinimais viršijant įstatymu patvirtintas sumas buvo **3 326,2 mln. eurų**. ES ir kitos tarptautinės finansinės paramos lėšų asignavimų panaudota **2 205,8 mln. eurų (66,3 proc.)**, nepanaudoti asignavimai sudarė **1 120,4 mln. eurų.**

ES ir kitos tarptautinės finansinės paramos lėšos sudarė reikšmingą dalį valstybės biudžete visu 2014–2020 m. finansavimo laikotarpiu, kurių investavimo laikotarpis baigiasi 2023 m. Didžiausia dalis ES ir kitos tarptautinės finansinės paramos lėšų suplanuota skirti ES struktūrinių fondų lėšomis finansuojamiems projektams įgyvendinti. Nuo finansavimo laikotarpio pradžios iki 2022 m. gruodžio 31 d. 2014–2020 m. finansavimo laikotarpio ES fondų lėšomis finansuojamiems projektams įgyvendinti paskirstyta 7,18 mlrd. (102 proc.) eurų ES fondų lėšų. iš viso investuota 6,02 mlrd. eurų (86 proc.), iš jų per 2022 m. investuota 950 mln. eurų ES fondų lėšų (14 proc.). Iš jų didžioji dalis ES struktūrinių fondų lėšų – 172 mln. eurų (18 proc.) investicijų skirta Veiksmų COVID-19 pandemijos sukeltai krizei įveikti skatinimui ir pasirengimui aplinką tausojančiam, skaitmeniniam ir tvariam ekonomikos atgaivinimui, 113 mln. eurų (12 proc.) – Darniojo transporto, pagrindinių tinklų infrastruktūros skatinimui. Atsižvelgiant į tai, kad dar neinvestuotoms šios veiksmų programos lėšoms ir papildomoms REACT-EU iniciatyvos lėšoms investuoti liko mažiau nei 1 metai, ir siekiant užtikrinti projektų įgyvendinimą ir Lietuvai skirtų lėšų investavimą laiku (iki 2023 m. pabaigos) būtina investicijų spartą išlaikyti ir 2023 m. investuoti paskutinįjį 1 mlrd. eurų ES fondų lėšų.

Sėkmingai pradėtas įgyvendinti „Naujos kartos Lietuva“ planas ir Europos Komisijai pateiktas pirmas šio plano mokėjimo prašymas su visų 2022 m. planuotų pasiekti rodiklių aprašymais. Įvykdyti pirmieji 52 mln. eurų Ekonomikos gaivinimo ir atsparumo didinimo priemonės (toliau – EGADP) lėšų mokėjimai, iš kurių pagrindinės 27,9 mln. eurų investicijos – energetikos sričiai (iš jų didžioji dalis – 26,3 mln. eurų lėšų investuota 200 MW elektros energijos kaupimo įrenginių sistemos įrengimui), 19,5 mln. eurų investicijos – skaitmeninimui ir inovacijoms (iš jų didžioji dalis – 13,5 mln. eurų investuota efektyvaus valstybės informacinių išteklių valdymo skatinimui), 4,5 mln. eurų investicijos – švietimo srityje (iš jų didžioji dalis – 3 mln. eurų investuota vieno langelio principo karjerai planuoti ir įgūdžiams tobulinti diegimui). Taip pat pradėtos pirmosios 321 tūkst. eurų investicijos socialinės apsaugos srityje minimalių pajamų apsaugos sistemos tobulinimui ir 95 tūkst. eurų kultūros srityje investuota į kultūros išteklių skaitmeninimą ir prieinamumą. Nors užtrukus investicijų planavimo etapui, nebuvo investuoti visi EGADP lėšų asignavimai, tačiau iki 2022 m. pabaigos patvirtintos 35 „Naujos kartos Lietuva“ plano priemonės už 1,9 mlrd. eurų ir paskelbta kvietimų už 1 mlrd. eurų, sudarant prielaidas ženkliai spartesnėms investicijoms 2023 metais.

Užtrukus intensyviam pasiruošimui ES 2021–2027 m. investavimo laikotarpiui, investicijos dar nebuvo pradėtos. Iki 2022 m. ypatingas dėmesys skirtas 2021-2027 ES fondų investicijų programos priemonių aprašų kokybei ir efektyvaus investavimo krypčių identifikavimui ir kvietimų

planavimui. Patvirtintos 43 priemonės už beveik 3,6 mlrd. eurų ir paskelbta kvietimų už 524 mln. eurų.

ES paramos asignavimų plano bei jo panaudojimo duomenys atskleidžiami 16 lentelėje. Pagal asignavimų plano vykdymo duomenis, ES paramos lėšos 2022 m. sudarė 12,8 proc. visų biudžeto išlaidų.

16 lentelė. 2022 metų valstybės biudžeto išlaidos pagal funkcijas, mln. eurų

Valstybės funkcijos pavadinimas	Asignavimų planas su leistinais patikslinimais			Panaudoti asignavimai			Planų vykdymas (proc.)		
	Iš viso	ES lėšos	Valstybės biudžetas (be ES)	Iš viso	ES lėšos	Valstybės biudžetas (be ES)	Iš viso	ES lėšos	Valstybės biudžetas (be ES)
Bendros valstybės paslaugos	2 153,30	416,30	1 737,00	1 646,00	16,30	1 629,70	76,44	3,92	93,82
Gynyba	1 758,90	0,00	1 758,90	1 746,40	0,00	1 746,40	99,29	0,00	99,29
Viešoji tvarka ir visuomenės apsauga	1 008,60	235,50	773,10	889,30	139,10	750,20	88,17	59,07	97,04
Ekonomika	4 577,50	1 983,50	2 594,00	3 984,70	1 605,00	2 379,70	87,05	80,92	91,74
Aplinkos apsauga	391,30	114,10	277,20	268,00	101,30	166,70	68,49	88,78	60,14
Būstas ir komunalinis ūkis	84,70	52,20	32,50	47,90	15,50	32,40	56,55	29,69	99,69
Sveikatos apsauga	1 485,40	58,30	1 427,10	1 446,50	34,70	1 411,80	97,38	59,52	98,93
Poilsis, kultūra ir religija	478,30	73,30	405,00	424,50	33,30	391,20	88,75	45,43	96,59
Švietimas	2 207,70	200,70	2 007,00	2 128,70	148,80	1 979,90	96,42	74,14	98,65
Socialinė apsauga	4 861,40	192,30	4 669,10	4 652,80	111,80	4 541,00	95,71	58,14	97,26
Iš viso	**19 007,10**	**3 326,20**	**15 680,90**	**17 234,80**	**2 205,80**	**15 029,00**	**90,68**	**66,32**	**95,84**

Šaltinis – Finansų ministerija

Išlaidų pagal valstybės funkcijas struktūra parodo, kad 2022 metais didžiausia ES ir kitos tarptautinės finansinės paramos lėšų dalis – **1 605,0 mln. eurų (72,8 proc.)** panaudota ekonomikos funkcijai vykdyti. ES lėšomis remiamoms programoms ir projektams, susijusiems su švietimu – 6,7 proc., viešajai tvarkai ir visuomenės apsaugai panaudota – 6,3 proc., socialinei apsaugai – 5,1 proc., aplinkos apsaugai – 4,6 proc. visų ES ir kitos tarptautinės finansinės paramos lėšų.

Apibendrinant asignavimų valdytojų pateiktus duomenis apie įgyvendinant iš ES ir (arba) kitos tarptautinės finansinės paramos lėšų bendrai finansuojamus projektus padarytas išlaidas, atsiradusias iš valstybės biudžeto lėšų apmokėjus neplanuotas, pripažintas netinkamomis (toliau – netinkamos) finansuoti ES ir (arba) kitos tarptautinės finansinės paramos lėšomis išlaidas, bendra netinkamų finansuoti išlaidų suma, kuri buvo apmokėta iš ES ir (arba) kitos tarptautinės finansinės paramos lėšų, bet vėliau padengta iš valstybės biudžeto lėšų, buvo **1,77 mln. eurų**. Bendra netinkamų finansuoti išlaidų suma, kuri buvo apmokėta iš bendrojo finansavimo lėšų, bet vėliau padengta iš valstybės biudžeto lėšų, buvo **0,04 mln. eurų**. Netinkamų finansuoti išlaidų suma apmokėta iš karto iš valstybės biudžeto lėšų sudarė **0,12 mln. eurų**.

BIUDŽETINIŲ ĮSTAIGŲ PAJAMŲ LĖŠOMIS FINANSUOJAMŲ PROGRAMŲ VYKDYMAS

2022 metais planuota **307,2 mln. eurų** biudžetinių įstaigų pajamų įmokų į valstybės biudžetą ir kitų lėšų, įstatymais ir kitais teisės aktais skiriamų programoms finansuoti. Faktiškai į valstybės biudžetą tokių lėšų įmokėta **299,7 mln. eurų**, iš jų:

106,3 mln. eurų ataskaitiniais metais į valstybės biudžetą įmokėtų biudžetinių įstaigų pajamų įmokų, iš kurių **83,7 mln. eurų** – pajamos už teikiamas paslaugas, **17,6 mln. eurų** – pagal įstatymus, nutarimus ir kitus teisės aktus, kurios skiriamos įstaigų vykdomoms programoms finansuoti ir **5,0 mln. eurų** – pajamos už patalpų ir turto nuomą.

193,4 mln. eurų ataskaitiniais metais į valstybės biudžetą gauta kitų lėšų, kurios įstatymais ir kitais teisės aktais yra skiriamos programoms finansuoti.

Aplinkos ministerijos vykdomoms programoms finansuoti gauta 103,8 mln. eurų iš nustatytos šiltnamio efektą sukeliančių dujų normos vienetų įsigijimo ir perleidimo sandorių, už aukcione parduotus apyvartinius taršos leidimus ir kitų Klimato kaitos valdymo finansinių instrumentų įstatyme[15] numatytų lėšų, sudariusių didžiausią dalį lėšų, kurios įstatymais, nutarimais ir kitais teisės aktais yra skiriamos programoms finansuoti, sudarė klimato kaitos specialiosios programos lėšos (53,7%). Vykdymas sudarė 93,8 mln. eurų, iš jų 91,3 mln. eurų panaudota Aplinkos apsaugos ir klimato kaitos valdymo programos priemonės „Rengti ir tobulinti teisinę bazę, susijusią su JT BKKK, Paryžiaus susitarimu ir ES klimato kaitos ir energetikos paketo teisės aktų reikalavimų įgyvendinimu ir ataskaitų JTBKKK sekretoriatui, ES institucijoms ir visuomenei teikimu, finansuoti Klimato kaitos programos lėšomis energijos vartojimo ir gamybos efektyvumo didinimo, atsinaujinančių energijos šaltinių panaudojimo“ vykdymui ir 2,5 mln. eurų panaudota priemonėms „Administruoti Klimato kaitos programos lėšomis finansuojamus projektus“ bei „Formuoti, tobulinti ir įgyvendinti teisines, ekonomines, informacines ir finansines priemones aplinkos ministro valdymo srityse“.

Finansų ministerijos valdomam Rezerviniam (stabilizavimo) fondui, vadovaujantis šio fondo nuostatais[16] ir Rezervinio (stabilizavimo) fondo lėšų valdymo tvarkos aprašu[17], 2022 metais priskaičiuota pervesti 72,8 mln. eurų.

Socialinės apsaugos ir darbo ministerijos įmokos iš asmenų grąžintų paskolų, kurios buvo suteiktos per akcines bendroves Lietuvos žemės ūkio banką ir Lietuvos taupomąjį banką gyvenamųjų namų, butų statybai arba pirkimui kredituoti lengvatinėmis sąlygomis, kaip kredito išteklius panaudojus Lietuvos Banko 1992 metais padarytos kredito emisijos dalį, sudarė 0,6 mln. eurų. Vykdymas sudarė 0,5 mln. eurų programos „Socialinė sutelktis (solidarumas)“ priemonei „Teikti paramą šeimoms ir asmenims būstui įsigyti“.

Kultūros ministerijos įmokos, vadovaujantis Kompensacinio atlyginimo už kūrinių ir gretutinių teisių objektų atgaminimą asmeniniais tikslais analoginėje ar skaitmeninėje laikmenoje surinkimo, paskirstymo, mokėjimo ir grąžinimo tvarkos aprašu[18], iš kompensacinio atlyginimo už kūrinių ir gretutinių teisių objektų atgaminimą asmeniniais tikslais sudarė 0,9 mln. eurų. Vykdymas sudarė 0,5 mln. eurų programos „Kultūra ir kūrybingumas“ priemonei „Paskirstyti kompensacinio atlyginimo dalį už kūrinių ir gretutinių teisių objektų atgaminimą asmeniniais tikslais“.

Pagal Vyriausybės nutarimu[19] patvirtintą Įgyvendinant finansų inžinerijos priemonių grįžusių ir grįšiančių lėšų panaudojimo tvarkos aprašą ir finansų ministro įsakymu[20] patvirtintas Palūkanų, sukauptų įgyvendinant finansines priemones, įskaitymo į valstybės biudžetą taisykles, visos palūkanos, sukauptos ir gautos nuo grįžusių lėšų, ir kitos kontroliuojančiųjų fondų ir tiesiogiai įgyvendinamų finansinių priemonių grįžusių lėšų pajamos įskaitomos į valstybės biudžetą, priskiriamos prie palūkanų už depozitus ekonominės klasifikacijos straipsnio, prilyginamos teisėtai gautoms lėšoms ir skiriamos atitinkamai programai finansuoti. Socialinės apsaugos ir darbo ministerijos, Aplinkos ministerijos, Ekonomikos ir inovacijų ministerijos ir Žemės ūkio ministerijos programoms finansuoti skirta 6,7 mln. eurų palūkanų, sukauptų įgyvendinant finansines priemones.

---

[15]Lietuvos Respublikos klimato kaitos valdymo finansinių instrumentų įstatymas, 2009 m. liepos 7 d. Nr. XI-329.

[16]Lietuvos Respublikos Seimo 2002 m. gegužės 30 d. nutarimas Nr. IX-912 „Dėl Rezervinio (stabilizavimo) fondo nuostatų patvirtinimo“.

[17]Lietuvos Respublikos finansų ministro 2003 m. lapkričio 13 d. įsakymas Nr. 1K-273 „Dėl Rezervinio (stabilizavimo) fondo valdymo“.

[18]Lietuvos Respublikos Vyriausybės 2018 m. liepos 25 d. nutarimas Nr. 734 „Dėl Lietuvos Respublikos autorių teisių ir gretutinių teisių įstatymo įgyvendinimo“.

[19]Lietuvos Respublikos Vyriausybės 2013 m. rugpjūčio 28 d. nutarimas Nr. 791 „Dėl įgyvendinant finansų inžinerijos priemones grįžusių ir grįšiančių lėšų panaudojimo tvarkos aprašo patvirtinimo“.

[20]Lietuvos Respublikos finansų ministro 2011 m. gegužės 19 d. įsakymas Nr. 1K-192 „Dėl palūkanų, sukauptų įgyvendinant finansines priemones, įskaitymo į valstybės biudžetą taisyklių patvirtinimo“.

2022 metais liko 286,5 mln. eurų viršplaninių ir nepanaudotų įmokų į valstybės biudžetą, skiriamų programoms finansuoti, likutis.

17 lentelė. Perkeltos viršplaninės ir nepanaudotos įmokos į valstybės biudžetą, skiriamos programoms finansuoti, mln. eurų

	Nepanaudotas lėšų likutis 2021-12-31 perkeltas į 2022 m.	**Biudžetinių įstaigų pajamų asignavimai**	**Panaudoti asignavimai**	**Nepanaudotas lėšų likutis 2022-12-31**
Programos, kurios finansuojamos iš biudžetinių įstaigų pajamų įmokų	31,2	106,3	101,2	36,4
Programos, kurių finansavimo lėšos numatytos įstatymais ir kitais teisės aktais	236,0	193,4	179,2	250,2
Iš viso:	**267,2**	**299,7**	**280,4**	**286,5**

Šaltinis – Finansų ministerija

VALSTYBĖS INVESTICIJŲ PROGRAMOS VYKDYMAS

Lietuvos Respublikos Seimo Finansinių rodiklių patvirtinimo įstatymu patvirtintoje Valstybės investicijų 2022–2024 metų programoje (pagal investavimo sritis) 2022 metams valstybės kapitalo investicijoms buvo numatyta skirti **1 199,3 mln. eurų** valstybės biudžeto lėšų (toliau šioje dalyje – **planas**), iš jų **779,6 mln. eurų** – Europos Sąjungos ir kitos tarptautinės finansinės paramos (toliau šioje dalyje – ES lėšos).

Vyriausybė ir asignavimų valdytojai, vadovaudamiesi Biudžeto sandaros įstatyme ir Finansinių rodiklių patvirtinimo įstatyme suteiktomis teisėmis, patikslino valstybės kapitalo investicijoms 2022 metams numatytų skirti valstybės biudžeto lėšų planą (toliau šioje dalyje – planas su leistinais patikslinimais), kuris sudarė beveik 1 276,6 mln. eurų (iš jų 784,9 mln. eurų – ES lėšos), arba beveik 77,3 mln. eurų daugiau valstybės biudžeto lėšų (iš jų 5,3 mln. eurų – ES lėšos), palyginti su planu. Didžiają 2022 metams valstybės kapitalo investicijų planą viršijančią dalį sudaro 72 mln. eurų, kuriuos Vyriausybė 2022 m. lapkričio 9 d. nutarimu Nr. 1094 „Dėl lėšų skyrimo“ iš valstybės vardu pasiskolintų lėšų skyrė Susisiekimo ministerijai (transporto ir ryšių investavimo sirtis) iš Europos Sąjungos ir bendrojo finansavimo lėšų bendrai finansuojamų projektų įgyvendinimu susijusioms išlaidoms apmokėti.

Susisiekimo ministerija neturėdama Vyriausybės įgaliojimo perskirstyti Valstybės investicijų 2022–2024 metų programoje 2022 metams paskirstytas valstybės kapitalo investicijoms skirtas lėšas tarp jos investicijų projektų (investicijų projektų įgyvendinimo programų) sumažino 1,4 mln. eurų valstybės biudžeto lėšų, numatytų skirti investicijų projektų įgyvendinimo programai „Kelių tiesimas, tiltų ir viadukų statyba 2022–2024 metais“ įgyvendinti, ir beveik 1 mln. eurų – investicijų projektui „Aplinkosauginių priemonių diegimas TEN-T keliuose“ įgyvendinti ir šias lėšas numatė skirti šiems investicijų projektams (investicijų projektų įgyvendinimo programoms), kuriems lėšos planuojamos Valstybės investicijų programoje, įgyvendinti: „Kelių transporto infrastruktūros tobulinimo ir plėtros, intelektinių transporto sistemų, eismo saugos ir aplinkos apsaugos priemonių diegimo projektų įgyvendinimas“, „Valstybinės reikšmės magistralinio kelio A1 Vilnius–Kaunas–Klaipėda ruožo nuo 89,40 iki 107 km rekonstravimas“. Taip pat Susisiekimo ministerija neturėdama įgaliojimų mažinti Valstybės investicijų programoje suplanuotas lėšas sumažino 0,03 mln. eurų ES lėšų, numatytų skirti investicijų projektui „Geležinkelių jungties „Rail Baltica“ plėtra“, ir juos numatė skirti kitoms išlaidoms apmokėti.

Atlikus 2022 metų valstybės kapitalo investicijų plano su leistinais patikslinimais analizę, kurios duomenys atskleisti 18 lentelėje, pagal investicijų projektų grupes, juos skirstant į bendrai iš ES lėšų įgyvendinamus investicijų projektus (toliau šioje dalyje – ES investicijų projektai) ir investicijų projektus, kurie įgyvendinami tik iš valstybės biudžeto lėšų (toliau šioje dalyje – VB

investicijų projektai), nustatyta, kad daugiausia lėšų, arba 939,5 mln. eurų (73,6 proc.), buvo planuota skirti ES investicijų projektams finansuoti, likusi lėšų dalis, arba 337,1 mln. eurų (26,4 proc.), – VB investicijų projektams. 2022 metams daugiausia buvo planuota skirti transporto ir ryšių, švietimo, mokslo ir sporto, aplinkos, miškų ir klimato kaitos bei valstybės valdymo, regioninės politiko ir viešojo administravimo investavimo sričių ES investicijų projektams įgyvendinti.

18 lentelė. Planas su leistinais patikslinimais pagal investavimo sritis ir investicijų projektų grupes, mln. eurų ir proc. (%)

Investavimo srities pavadinimas	Planas su leistinais patikslinimais								
	Iš viso, mln. eurų	iš jų							
		ES investicijų projektų						VB investicijų projektų	
		iš viso		iš jų				iš viso	
		mln. eurų	%	ES lėšos		valstybės biudžeto lėšos (išskyrus ES)		mln. eurų	%
				mln. eurų	%	mln. eurų	%		
Valstybės valdymas, regioninė politika ir viešasis administravimas	99,6	99,1	99,5	89,8	90,5	9,4	9,5	0,5	0,5
Aplinka, miškai ir klimato kaita	107,4	107,2	99,8	104,2	97,2	3,0	2,8	0,2	0,2
Energetika	46,7	46,3	99,1	46,3	100,0	0,0	0,0	0,4	0,9
Viešieji finansai ir oficialioji statistika	17,5	10,5	59,7	0,1	1,2	10,3	98,8	7,1	40,3
Ekonomikos konkurencingumas ir valstybės informaciniai ištekliai	6,7	6,7	100,0	6,7	100,0	0,0	0,0	0,0	0,0
Valstybės saugumas ir gynyba	120,0	0,0	0,0	0,0		0,0		120,0	100,0
Viešasis saugumas	33,5	20,4	60,8	18,6	91,3	1,8	8,7	13,1	39,2
Kultūra ir visuomenės informavimas	88,7	57,2	64,5	51,7	90,5	5,4	9,5	31,5	35,5
Socialinė apsauga ir užimtumas	40,2	38,8	96,6	30,8	79,5	8,0	20,5	1,4	3,4
Transportas ir ryšiai	499,3	378,6	75,8	280,5	74,1	98,1	25,9	120,7	24,2
Sveikata	48,7	37,5	76,9	32,1	85,7	5,4	14,3	11,3	23,1
Švietimas, mokslas ir sportas	142,0	119,8	84,4	109,3	91,3	10,5	8,7	22,2	15,6
Teisingumas	5,1	2,1	41,5	1,8	85,0	0,3	15,0	3,0	58,5
Užsienio politika	2,6	0,0	0,0	0,0		0,0		2,6	100,0
Žemės ir maisto ūkis, kaimo plėtra, žuvininkystė, veterinarija ir žemės tvarkymas	18,7	15,4	82,5	13,0	84,0	2,5	16,0	3,3	17,5
Iš viso	1 276,6	939,5	73,6	784,9	83,5	154,6	16,5	337,1	26,4

Šaltinis – Finansų ministerija

Asignavimų valdytojų 2022 metais **patirtos išlaidos** iš valstybės biudžeto (įskaitant ES lėšas) sumokėti už suteiktas paslaugas, atliktus darbus ir įsigytą turtą, įgyvendinant investicijų projektus, sudarė beveik **990,6 mln. eurų** (iš jų: beveik **441,7 mln. eurų –** valstybės biudžeto lėšos

(išskyrus ES lėšas), **548,9 mln. eurų** – ES lėšos), arba 286 mln. eurų (22,4 proc.) mažiau, palyginti su planu su leistinais patikslinimais. 17,5 proc., arba 50 mln. eurų, nepatirtų išlaidų sudarė valstybės biudžeto lėšos (išskyrus ES lėšas), ir 82,5 proc., arba 236 mln. eurų, – ES lėšos.

Finansų ministerija atliko 2022 metų valstybės kapitalo investicijų plano su leistinais patikslinimais vykdymo analizę, kurios duomenys atskleisti 19 lentelėje, pagal investavimo sritis ir investicijų projektų grupes.

19 lentelė. 2022 metų plano su leistinais patikslinimais vykdymas pagal investavimo sritis ir investicijų projektų grupes, mln. eurų ir proc. (%)

Investavimo srities pavadinimas	Plano su leistinais patikslinimais vykdymas					
	ES investicijų projektų				VB investicijų projektų	
	iš viso		iš jų		iš viso	
	mln. eurų	%	ES lėšos		mln. eurų	%
			mln. eurų	%		
Valstybės valdymas, regioninė politika ir viešasis administravimas	60,6	61,1	55,7	62,1	0,5	99,4
Aplinka, miškai ir klimato kaita	92,2	86,0	89,2	85,6	0,1	76,9
Energetika	21,7	46,8	21,7	46,8	0,0	0,0
Viešieji finansai ir oficialioji statistika	2,0	19,3	0,0	24,6	5,3	75,7
Ekonomikos konkurencingumas ir valstybės informaciniai ištekliai	4,3	64,5	4,3	64,5		
Valstybės saugumas ir gynyba	0,0		0,0		119,5	99,6
Viešasis saugumas	9,9	48,5	8,8	47,1	7,6	57,6
Kultūra ir visuomenės informavimas	30,1	52,7	26,6	51,5	30,2	95,8
Socialinė apsauga ir užimtumas	21,3	55,0	18,0	58,4	1,4	100,0
Transportas ir ryšiai	302,9	80,0	210,6	75,1	118,4	98,1
Sveikata	22,2	59,3	18,9	59,0	8,4	74,9
Švietimas, mokslas ir sportas	92,5	77,2	84,8	77,5	22,0	99,1
Teisingumas	0,6	29,2	0,5	29,1	1,4	46,7
Užsienio politika	0,0		0,0		0,7	27,0
Žemės ir maisto ūkis, kaimo plėtra, žuvininkystė, veterinarija ir žemės tvarkymas	11,6	75,0	9,7	74,9	3,3	99,1
Iš viso	**671,8**	**71,5**	**548,9**	**69,9**	**318,8**	**94,6**

Šaltinis – Finansų ministerija

Iš 19 lentelėje pateiktų duomenų matyti, kad **ES investicijų projektams finansuoti** 2022 metais buvo išmokėta **671,8 mln. eurų** valstybės biudžeto lėšų (iš jų 548,9 mln. eurų – ES lėšos), o tai sudaro 71,5 proc. šiems investicijų projektams 2022 metais planuotų (planas su leistinais patikslinimais) išmokėti valstybės biudžeto lėšų, arba 267,7 mln. eurų (iš jų 236 mln. eurų – ES lėšos) mažiau, nei jiems buvo planuota, ir tai rodo, kad 93,6 proc. nepatirtų kasinių išlaidų iš valstybės biudžeto lėšų tenka ES investicijų projektams. Atsižvelgiant į tai, kad informacija apie ES investicijų projektams įgyvendinti planuotas lėšas ir jiems finansuoti patirtas kasines išlaidas iš valstybės biudžeto atskleista aiškinamojo rašto IV skyriaus *Europos Sąjungos ir kitos tarptautinės*

finansinės paramos lėšomis finansuojamų programų vykdymas dalyje, šioje dalyje detaliau neanalizuojama.

VB investicijų projektams finansuoti 2022 metais buvo išmokėta **318,8 mln. eurų** arba 18,6 mln. eurų (6,1 proc.) mažiau, nei planuota. Atsižvelgiant į tai, kad šiai grupei priskirtiems investicijų projektams iš valstybės biudžeto išmokėta 94,6 proc. jiems planuotų lėšų, bendras plano su leistinais patikslinimais vykdymas vertintinas kaip atitinkantis planuotą.

Iš 19 lentelėje pateiktų duomenų matyti, kad daugiausia, arba 119,5 mln. eurų (99,6 proc.) planuotų valstybės biudžeto lėšų buvo išmokėta strategiškai svarbiems krašto apsaugos srities investicijų projektams finansuoti, 118,4 mln. eurų (98,1 proc.) planuotų valstybės biudžeto lėšų buvo išmokėta transporto infrastruktūros investicijų projektams finansuoti. Šių investavimo sričių procentine išraiška patirtų kasinių išlaidų iš valstybės biudžeto nedidelis atotrūkis (atitinkamai 0,4 proc. ir 1,9 proc.) nuo patikslinto plano su leistinais patikslinimais rodo racionalų valstybės skiriamų lėšų gynybos reikmėms ir transporto infrastruktūrai plėtoti valstybės biudžeto lėšų planavimą.

Vertinant 2022 metais nepatirtų kasinių išlaidų iš valstybės biudžeto valstybės kapitalo investicijoms dydį absoliučia lėšų suma, iš 5 paveiksle pateiktos diagramos matyti, kad daugiausia (5,6 mln. eurų) kasinių išlaidų nepatirta viešojo saugumo investavimo srities investicijų projektams finansuoti, nes užsitęsė viešųjų pirkimų ir su jais susijusios teisinės bei administracinės procedūros (pvz., dėl automobilinių kopėčių pirkimo specifikos (įvykdžius viešuosius pirkimus, sumokėjus avansą, pakankamai ilgą laiką vyksta gamyba ir užsitęsia pristatymo terminas). Visų investavimo sričių investicijų projektų sklandžiam įgyvendinimui didžiausią neigiamą įtaką turėjo geopolitinių pokyčių sutrikdytos pasaulinės statybinių medžiagų tiekimo grandinės ir infliacijos sąlygotas statybinių medžiagų ir statybos darbų žaibiškas kainų kilimas.

5 paveikslas. 2022 metų nepatirtų kasinių išlaidų pagal investavimo sritis grafinis atvaizdavimos, mln. eurų

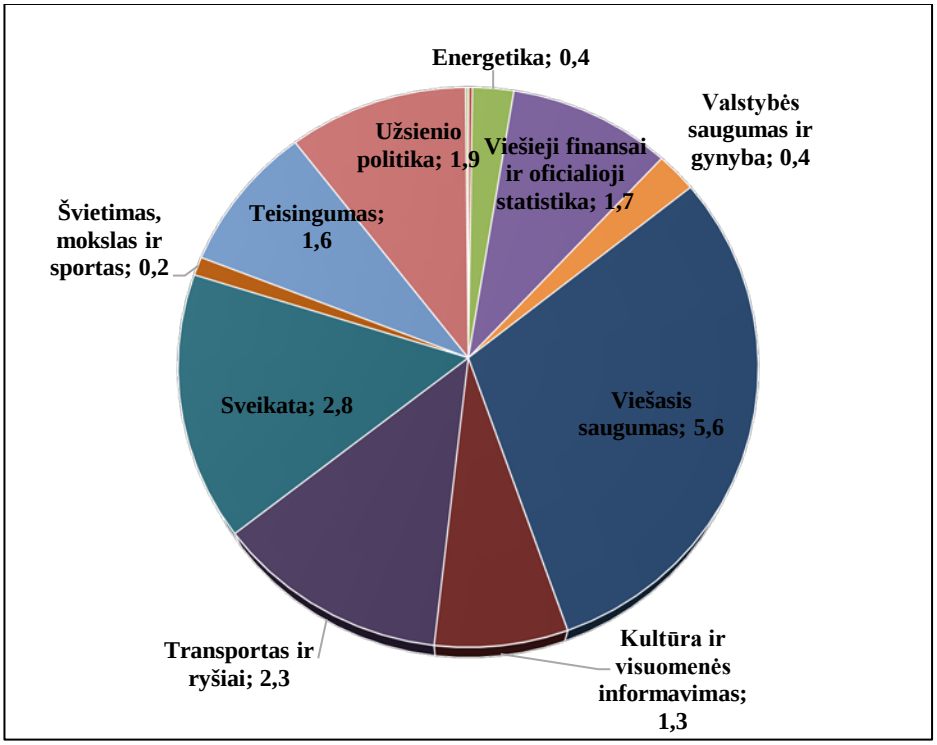

Šaltinis – Finansų ministerija

Kartu informuojame, kad 2022 metais buvo apmokėtos visos išlaidos pagal nustatyta tvarka pateiktas paraiškas dėl lėšų skyrimo iš valstybės biudžeto už 2022 metais atliktus darbus, suteiktas paslaugas ir įsigytą turtą.

SKOLINIMOSI IR SKOLOS LIMITAI

2022 metais Vyriausybė laikėsi visų teisės aktuose nustatytų skolinimosi ir skolos limitų. Vyriausybės grynasis skolinių įsipareigojimų pokytis 2022 m. sudarė 1 076,3 mln. eurų (limitas – 1 388,3 mln. eurų). Iš viso 2022 metais Vyriausybei atstovaujanti Finansų ministerija pasiskolino apie 3 731 mln. eurų. 2022 m. gegužį tarptautinėse kapitalo rinkose buvo išplatinta 10 metų trukmės 650 mln. eurų nominaliosios vertės euroobligacijų emisija, o spalį – nauja 5,5 metų trukmės 900 mln. eurų nominaliosios vertės euroobligacijų emisija ir papildyta 300 mln. eurų 2022 metų pavasarį išleista 10 metų trukmės emisija. Vidaus rinkoje, išleidžiant Vyriausybės vertybinius popierius aukciono būdu, buvo pasiskolinta 1 669 mln. eurų. Pagal pasirašytas paskolų sutartis su Europos Tarybos vystymo banku ir Europos Komisija dėl ES laikinos finansinės paramos priemonės SURE gauta 212 mln. eurų.

Vyriausybės įsipareigojimai už valstybės garantuojamų garantijų institucijų prisiimtus įsipareigojimus pagal garantijas sudarė 356,8 mln. eurų (limitas – 616,3 mln. eurų). Bendra valstybės garantijų dėl paskolų, teikiamų valstybės investicijų projektams finansuoti ir (arba) naudojamų Lietuvos Respublikos nacionaliniam saugumui užtikrinti svarbių objektų apsaugos įstatyme nurodytų nacionaliniam saugumui užtikrinti svarbių įmonių apyvartinėms lėšoms papildyti, suma 2022 metais – 143,5 mln. eurų (limitas – 195 mln. eurų). Bendra Vyriausybės garantijų dėl Mokslo ir studijų įstatyme nurodytų valstybės remiamų paskolų, prisiimtų 2022 ir ankstesniais metais, įsipareigojimų suma – 90,1 mln. eurų (limitas – 113 mln. eurų), iš jų per 2022 metus prisiimtų naujų įsipareigojimų suma – 14,2 mln. eurų (limitas – 20 mln. eurų). Bendra valstybės garantijų dėl paskolų ir ne nuosavybės vertybinių popierių, naudojamų ekstremaliųjų situacijų paveiktos ekonomikos skatinimo tikslams įgyvendinti ir verslo finansiniam likvidumui didinti, suma 2022 metais – 100 mln. eurų (limitas – 300 mln. eurų).

Valstybinių aukštųjų mokyklų ir valstybinių profesinio mokymo įstaigų 2022 metais pasirašytų paskolų sutarčių ir kitų įsipareigojamųjų dokumentų, suteikiančių teisę skolintis, suma – 20,6 mln. eurų (limitas – 32 mln. eurų). Bendra valstybinių aukštųjų mokyklų ir valstybinių profesinio mokymo įstaigų pasiskolintų (išimtų) lėšų pagal 2022 ir ankstesniais metais pasirašytas paskolų sutartis ir kitus įsipareigojamuosius skolos dokumentus suma – 6,4 mln. eurų (limitas – 30 mln. eurų).

Lietuvos Respublikos valstybės garantijos suteiktos pagal Lietuvos Respublikos susitarimus su Europos investicijų banku 2022 m. sudarė 46,2[21] mln. eurų. Lietuvos Respublikos valstybės garantija Europos laikinos paramos priemonei nedarbo rizikai dėl ekstremaliosios situacijos, susijusios su COVID-19 protrūkiu, mažinti (SURE) 2022 m. sudarė 84 mln. eurų. Pagal Lietuvos Respublikos ir Tarptautinio rekonstrukcijos ir plėtros banko sutartį dėl valstybės garantijos paskolai, teikiamai iš banko nuosavų išteklių pagal skubiosios paramos viešųjų paslaugų tęstinumui Ukrainoje užtikrinti paskolos sutartį, valstybės garantija sudarė 10 mln. eurų.

Bendras valstybės įsipareigojimų pagal garantijas lygis 2022 m. buvo 1,2 proc. BVP ir neviršijo nustatyto 5 proc. BVP limito. Taip pat Vyriausybė 2022 metais laikėsi visų kitų – perfinansavimo, palūkanų ir valiutų kursų kitimo – rizikos limitų.

[21] Neturint informacijos apie Europos investicijų banko išduotų paskolų sumą iš Europos garantijų fondo, skirto atsakui į COVID-19, ir kurioms yra suteikta Lietuvos Respublikos valstybės garantija, traukiama visa suma pagal pasirašytą garantijos susitarimą su Europos investicijų banku.

V SKYRIUS
BAIGIAMOSIOS NUOSTATOS

Finansinių rodiklių patvirtinimo įstatyme numatyta, kad 2022 metais valstybės biudžeto asignavimai (kartu su ES ir kitos tarptautinės finansinės paramos lėšomis) viršys pajamas **2 421,0 mln. eurų**. Faktiškai valstybės biudžeto asignavimai viršijo valstybės biudžeto pajamas (kartu su ES ir kitos tarptautinės finansinės paramos lėšomis) **2 156,6 mln. eurų.**

Valstybės biudžeto asignavimai viršijo valstybės biudžeto pajamas (nevertinat ES ir kitos tarptautinės finansinės paramos įplaukų ir šiomis lėšomis vykdomų programų išlaidų) **2 220,0 mln. eurų**. 2022 metais valstybės biudžetas surinko 963,3 mln. eurų daugiau pajamų, o programoms įgyvendintipanaudojo 651,9 mln. eurų mažiau asignavimų nei planuota Finansinių rodiklių patvirtinimo įstatyme (nevertinat ES ir kitos tarptautinės finansinės paramos įplaukų ir šiomis lėšomis vykdomų programų išlaidų).

2022 metais gauta 2 269,2 mln. eurų ES ir kitos tarptautinės finansinės paramos lėšų, palūkanų, delspinigių ir kitų pajamų, projektų vykdytojai taip pat grąžino 16,4 mln. eurų ankstesniais metais išmokėtų finansinės paramos lėšų. ES ir kitos tarptautinės finansinės paramos programoms finansuoti per 2022 metus buvo išmokėta 2 205,8 mln. eurų. Metų pabaigoje bendras ES ir kitos tarptautinės finansinės paramos lėšų likutis buvo 249,0 mln. eurų (2021 metų pabaigoje likutis buvo 169,2 mln. eurų). Informacija apie ES ir kitos tarptautinės finansinės paramos įplaukas ir mokėjimus pagal finansavimo šaltinius 2022 metais pateikiama aiškinamojo rašto 5 priede.

20 lentelė. Informacija apie valstybės biudžeto ir skolintų lėšų likučius bankų sąskaitose ir baigiamas apyvartas, mln. eurų.

Lėšos pagal paskirtį	Lėšų likutis 2022 m. gruodžio 31 d. (įskaitant terminuotuosius indėlius)	Papildomos įplaukos, mokėtojų sumokėtos iki 2022 m. gruodžio 31 d.	Asignavimų valdytojų grąžintos lėšos, didinančios likutį	Biudžeto lėšų likučiai asignavimų valdytojų sąskaitose	Iš viso
Valstybės biudžeto lėšos	411,5	72,1	36,1	12,7	532,4
ES ir kitos tarptautinės finansinės paramos lėšos	257,4	0	1,4	0	258,8
Valstybės vardu pasiskolintos lėšos	826,2	0	0	0	826,2
Iš viso valstybės biudžeto ir skolintos lėšos	**1 495,1**	**72,1**	**37,5**	**12,7**	**1 617,4**

Šaltinis – Finansų ministerija

Ataskaitinio laikotarpio pabaigoje valstybės biudžeto, įskaitant ES ir kitos tarptautinės finansinės paramos lėšas, lėšų likutis sudarė 791,2 mln. eurų, iš kurių:

- 72,1 mln. eurų sudaro mokėtojų iki 2022 m. gruodžio 31 d. į Valstybinės mokesčių inspekcijos ir Muitinės departamento biudžeto pajamų surenkamąsias sąskaitas įmokėtos įmokos;
- 37,5 mln. eurų sudaro iki 2023 m. sausio 10 d. asignavimų valdytojų grąžintos lėšos;
- 12,7 mln. eurų sudaro lėšos, kurios buvo negrąžintos ir liko asignavimų valdytojų sąskaitose teisės aktuose nustatyta tvarka,

Valstybės vardu pasiskolintų lėšų likutis sudarė 826,21 mln. eurų. Iš jų per 2022 m gauti 142 mln. eur iš Europos Komisijos (SURE) ir 70 mln. iš Europos Centrinio banko. 2022 m. suteikta tik Rietavo savivaldybei 136 400 eurų trumpalaikė paskola, kuri iki metų pabaigos buvo grąžinta.

Paskolos savivaldybėms, kurios buvo išduotos 2011 ir 2013 metais iš valstybės biudžeto laikinam pajamų trūkumui, susidariusiam dėl akcinės bendrovės banko „Snoras“, akcinės bendrovės Ūkio banko veiklos apribojimo ir banko licencijos atšaukimo, padengti ir kurių grąžinimo terminas pratęstas iki 2023 m., likutis yra 9,7 mln.

Atsižvelgus į Lietuvos Respublikos valstybės kontrolės pateiktus pastebėjimus dėl reikšmingos įtakos VBVAR teisingumui buvo numatyta galimybė, esant poreikiui, tikslinti asignavimų valdytojų biudžeto vykdymo ataskaitas jei vykdymo ataskaitose išlaidos parodytos ne tuose ekonominės klasifikacijos straipsniuose ar jos priskirtos ne tai programai, ar yra kitų panašių klaidų. Šia galimybe pasinaudojo 3 asignavimų valdytojai − Aplinkos, Finansų bei Krašto apsaugos ministerijos. Finansų ministerija 800,6 mln.eurų sumažino išlaidas pagal ekonominės klasifikacijos straipsnį „Socialinė parama pinigais“ bei padidino pagal straipsnį „Socialinė parama natūra“, Krašto apsaugos ministerija 0,04 mln.eurų sumažino išlaidas pagal ekonominės klasifikacijos straipsnį „Kitų prekių ir paslaugų įsigijimo išlaidos“ bei padidino pagal straipsnį „Valiutos kurso įtaka“, Aplinkos ministerija 0,02 mln.eurų su sumažino išlaidas pagal ekonominės klasifikacijos straipsnį „Kitų prekių ir paslaugų įsigijimo išlaidos“ bei padidino pagal straipsnį „Ekspertų ir konsultantų paslaugų įsigijimo išlaidos“.

Finansų ministrė Gintarė Skaistė

Valstybės iždo departamento direktorė Rasa Kavolytė

Lietuvos Respublikos valstybės biudžeto vykdymo ataskaitų
aiškinamojo rašto
1 priedas

(Informacija apie Lietuvos Respublikos valstybės biudžeto išlaidų plano vykdymą, išskiriant Europos Sąjungos ir kitą tarptautinę finansinę paramą, pagal 2022 m. gruodžio 31 d. duomenis forma)

INFORMACIJA APIE LIETUVOS RESPUBLIKOS VALSTYBĖS BIUDŽETO IŠLAIDŲ PLANO VYKDYMĄ, IŠSKIRIANT EUROPOS SĄJUNGOS IR KITĄ TARPTAUTINĘ FINANSNĘ PARAMĄ, PAGAL 2022 M. GRUODŽIO 31 D. DUOMENIS

(tūkst. Eur)

Valstybės veiklos sritis / asignavimų valdytojo pavadinimas	Iš viso				Iš jų:							
					Valstybės biudžeto asignavimų, be Europos Sąjungos ir kitos tarptautinės finansinės paramos				Europos Sąjungos ir kitos tarptauinės finansinės paramos			
	Planas	Planas su leistinais patikslinimais	Vykdymas	Patikslinto plano vykdymas, proc.	Planas	Planas su leistinais patikslinimais	Vykdymas	Patikslinto plano vykdymas, proc.	Planas	Planas su leistinais patikslinimais	Vykdymas	Patikslinto plano vykdymas, proc.
1	2	3	4	5	6	7	8	9	10	11	12	13
I SKYRIUS. VALSTYBĖS VALDYMAS, REGIONINĖ POLITIKA IR VIEŠASIS ADMINISTRAVIMAS	295 190,0	296 544,7	220 148,9	74,2	141 007,0	142 284,7	132 885,2	93,4	154 183,0	154 260,0	87 263,7	56,6
Lietuvos Respublikos Prezidento kanceliarija	7 436,0	7 436,0	7 430,0	99,9	7 436,0	7 436,0	7 430,0	99,9				
Lietuvos Respublikos Seimo kanceliarija	38 974,0	38 984,4	38 835,4	99,6	38 974,0	38 984,4	38 835,4	99,6				
Lietuvos Respublikos valstybės kontrolė	9 591,0	9 591,0	8 760,2	91,3	8 284,0	8 284,0	7 718,8	93,2	1 307,0	1 307,0	1 041,4	79,7
Lietuvos Respublikos vyriausioji rinkimų komisija	8 324,0	8 324,0	8 012,2	96,3	8 324,0	8 324,0	8 012,2	96,3				
Vyriausioji tarnybinės etikos komisija	1 387,0	1 387,0	1 387,0	100,0	1 387,0	1 387,0	1 387,0	100,0				
Lietuvos Respublikos Vyriausybės kanceliarija	18 261,0	18 393,2	15 774,0	85,8	18 225,0	18 357,2	15 739,4	85,7	36,0	36,0	34,7	96,3
Tarptautinės komisijos nacių ir sovietinio okupacinių režimų nusikaltimams Lietuvoje įvertinti sekretoriatas	167,0	167,0	167,0	100,0	167,0	167,0	167,0	100,0				
Vidaus reikalų ministerija	211 050,0	212 262,1	139 783,1	65,9	58 210,0	59 345,1	53 595,5	90,3	152 840,0	152 917,0	86 187,6	56,4
II SKYRIUS. APLINKA, MIŠKAI IR KLIMATO KAITA	407 726,0	502 947,4	341 886,9	68,0	274 575,0	337 653,4	226 057,4	66,9	133 151,0	165 294,0	115 829,4	70,1
Aplinkos ministerija	407 726,0	502 947,4	341 886,9	68,0	274 575,0	337 653,4	226 057,4	66,9	133 151,0	165 294,0	115 829,4	70,1
III SKYRIUS. ENERGETIKA	204 860,0	435 869,1	312 418,6	71,7	37 706,0	50 097,3	42 230,6	84,3	167 154,0	385 771,8	270 188,0	70,0
Valstybinė energetikos reguliavimo taryba	7 105,0	10 928,3	7 510,9	68,7	7 105,0	10 928,3	7 510,9	68,7				
Valstybinė atominės energetikos saugos inspekcija	2 162,0	2 162,0	2 097,3	97,0	2 162,0	2 162,0	2 097,3	97,0				
Energetikos ministerija	195 593,0	422 778,8	302 810,4	71,6	28 439,0	37 007,0	32 622,5	88,2	167 154,0	385 771,8	270 188,0	70,0
IV SKYRIUS. VIEŠIEJI FINANSAI IR OFICIALIOJI STATISTIKA	3 329 731,0	3 100 256,1	2 386 528,4	77,0	2 418 838,0	2 685 411,8	2 371 468,1	88,3	910 893,0	414 844,3	15 060,4	3,6

Valstybės veiklos sritis / asignavimų valdytojo pavadinimas	Iš viso				Iš jų:							
					Valstybės biudžeto asignavimų, be Europos Sąjungos ir kitos tarptautinės finansinės paramos				Europos Sąjungos ir kitos tarptauinės finansinės paramos			
	Planas	Planas su leistinais patikslinimais	Vykdymas	Patikslinto plano vykdymas, proc.	Planas	Planas su leistinais patikslinimais	Vykdymas	Patikslinto plano vykdymas, proc.	Planas	Planas su leistinais patikslinimais	Vykdymas	Patikslinto plano vykdymas, proc.
1	2	3	4	5	6	7	8	9	10	11	12	13
Finansų ministerija	3 309 356,0	3 079 893,1	2 366 847,9	76,8	2 398 463,0	2 665 048,8	2 351 787,5	88,2	910 893,0	414 844,3	15 060,4	3,6
Valstybės duomenų agentūra	20 375,0	20 363,0	19 680,6	96,6	20 375,0	20 363,0	19 680,6	96,6				
V SKYRIUS. EKONOMIKOS KONKURENCINGUMAS IR VALSTYBĖS INFORMACINIAI IŠTEKLIAI	440 917,0	593 275,1	447 449,0	75,4	156 550,0	212 703,1	179 194,8	84,2	284 367,0	380 572,0	268 254,2	70,5
Lietuvos Respublikos konkurencijos taryba	2 857,0	3 037,3	2 912,5	95,9	2 721,0	2 901,3	2 780,8	95,8	136,0	136,0	131,7	96,9
Ekonomikos ir inovacijų ministerija	434 794,0	586 899,8	441 200,2	75,2	150 635,0	206 596,8	173 209,7	83,8	284 159,0	380 303,0	267 990,5	70,5
Viešųjų pirkimų tarnyba	3 266,0	3 338,0	3 336,3	99,9	3 194,0	3 205,0	3 204,3	100,0	72,0	133,0	132,0	99,2
VI SKYRIUS. VALSTYBĖS SAUGUMAS IR GYNYBA	1 280 211,0	1 736 304,4	1 727 484,5	99,5	1 280 146,0	1 736 239,4	1 727 420,9	99,5	65,0	65,0	63,6	97,9
Lietuvos Respublikos valstybės saugumo departamentas	41 081,0	46 112,0	42 432,0	92,0	41 081,0	46 112,0	42 432,0	92,0				
Lietuvos Respublikos specialiųjų tyrimų tarnyba	14 581,0	14 581,0	14 184,2	97,3	14 516,0	14 516,0	14 120,5	97,3	65,0	65,0	63,6	97,9
Krašto apsaugos ministerija	1 201 251,0	1 652 313,4	1 647 570,4	99,7	1 201 251,0	1 652 313,4	1 647 570,4	99,7				
Lietuvos Respublikos vadovybės apsaugos tarnyba	23 298,0	23 298,0	23 298,0	100,0	23 298,0	23 298,0	23 298,0	100,0				
VII SKYRIUS. VIEŠASIS SAUGUMAS	644 813,0	704 334,4	666 107,7	94,6	614 191,0	632 308,4	616 030,0	97,4	30 622,0	72 026,0	50 077,7	69,5
Vidaus reikalų ministerija	644 813,0	704 334,4	666 107,7	94,6	614 191,0	632 308,4	616 030,0	97,4	30 622,0	72 026,0	50 077,7	69,5
VIII SKYRIUS. KULTŪRA IR VISUOMENĖS INFORMAVIMAS	405 518,0	425 036,6	371 973,6	87,5	333 212,0	351 745,9	338 703,2	96,3	72 306,0	73 290,7	33 270,4	45,4
Lietuvos Respublikos valstybinė kultūros paveldo komisija	340,0	340,0	325,6	95,8	340,0	340,0	325,6	95,8				
Etninės kultūros globos taryba	276,0	276,0	276,0	100,0	276,0	276,0	276,0	100,0				
Lietuvos gyventojų genocido ir rezistencijos tyrimo centras	3 766,0	4 020,8	3 859,2	96,0	3 766,0	4 020,8	3 859,2	96,0				
Lietuvos radijo ir televizijos komisija	900,0	1 754,1	1 055,0	60,1	900,0	1 754,1	1 055,0	60,1				
Valstybinė lietuvių kalbos komisija	954,0	954,0	949,9	99,6	954,0	954,0	949,9	99,6				
Žurnalistų etikos inspektoriaus tarnyba	587,0	587,0	587,0	100,0	587,0	587,0	587,0	100,0				
Viešoji įstaiga "Lietuvos nacionalinis radijas ir televizija"	55 434,0	55 434,0	55 432,8	100,0	55 434,0	55 434,0	55 432,8	100,0				
Kultūros ministerija	251 942,0	264 535,2	213 675,1	80,8	179 636,0	191 244,5	180 404,6	94,3	72 306,0	73 290,7	33 270,4	45,4
Tautinių mažumų departamentas prie Lietuvos Respublikos Vyriausybės	1 661,0	1 661,0	1 632,3	98,3	1 661,0	1 661,0	1 632,3	98,3				
Lietuvos vyriausiojo archyvaro tarnyba	13 287,0	13 433,1	13 139,6	97,8	13 287,0	13 433,1	13 139,6	97,8				

Valstybės veiklos sritis / asignavimų valdytojo pavadinimas	Iš viso				Iš jų:							
					Valstybės biudžeto asignavimų, be Europos Sąjungos ir kitos tarptautinės finansinės paramos				Europos Sąjungos ir kitos tarptauinės finansinės paramos			
	Planas	Planas su leistinais patikslinimais	Vykdymas	Patikslinto plano vykdymas, proc.	Planas	Planas su leistinais patikslinimais	Vykdymas	Patikslinto plano vykdymas, proc.	Planas	Planas su leistinais patikslinimais	Vykdymas	Patikslinto plano vykdymas, proc.
1	2	3	4	5	6	7	8	9	10	11	12	13
Lietuvos nacionalinė Martyno Mažvydo biblioteka	9 880,0	9 880,0	9 798,9	99,2	9 880,0	9 880,0	9 798,9	99,2				
Lietuvos nacionalinis muziejus	7 052,0	7 689,7	7 661,6	99,6	7 052,0	7 689,7	7 661,6	99,6				
Lietuvos nacionalinis dailės muziejus	8 527,0	8 961,3	8 675,1	96,8	8 527,0	8 961,3	8 675,1	96,8				
Nacionalinis M. K. Čiurlionio dailės muziejus	4 256,0	4 673,1	4 673,0	100,0	4 256,0	4 673,1	4 673,0	100,0				
Lietuvos nacionalinis operos ir baleto teatras	16 348,0	18 374,2	18 207,4	99,1	16 348,0	18 374,2	18 207,4	99,1				
Lietuvos nacionalinis dramos teatras	12 946,0	13 538,2	13 538,2	100,0	12 946,0	13 538,2	13 538,2	100,0				
Nacionalinis Kauno dramos teatras	3 192,0	3 625,7	3 303,3	91,1	3 192,0	3 625,7	3 303,3	91,1				
Koncertinė įstaiga Lietuvos nacionalinė filharmonija	6 727,0	7 026,6	7 024,1	100,0	6 727,0	7 026,6	7 024,1	100,0				
Nacionalinis muziejus Lietuvos Didžiosios Kunigaikštystės valdovų rūmai	4 207,0	4 536,6	4 423,6	97,5	4 207,0	4 536,6	4 423,6	97,5				
Viešoji įstaiga Spaudos, radijo ir televizijos rėmimo fondas	3 236,0	3 736,0	3 736,0	100,0	3 236,0	3 736,0	3 736,0	100,0				
IX SKYRIUS. SOCIALINĖ APSAUGA IR UŽIMTUMAS	4 620 438,0	4 807 469,7	4 667 361,8	97,1	4 503 832,0	4 615 147,7	4 555 581,1	98,7	116 606,0	192 322,0	111 780,7	58,1
Nacionalinė šeimos taryba	67,0	67,0	67,0	100,0	67,0	67,0	67,0	100,0				
Socialinės apsaugos ir darbo ministerija	4 620 371,0	4 807 402,7	4 667 294,9	97,1	4 503 765,0	4 615 080,7	4 555 514,1	98,7	116 606,0	192 322,0	111 780,7	58,1
X SKYRIUS. TRANSPORTAS IR RYŠIAI	985 126,0	1 156 917,3	1 057 675,7	91,4	702 634,0	861 200,8	842 914,0	97,9	282 492,0	295 716,4	214 761,7	72,6
Lietuvos Respublikos ryšių reguliavimo tarnyba	9 559,0	13 154,8	9 017,7	68,6	9 559,0	13 154,8	9 017,7	68,6				
Susisiekimo ministerija	975 567,0	1 143 762,5	1 048 658,0	91,7	693 075,0	848 046,0	833 896,3	98,3	282 492,0	295 716,4	214 761,7	72,6
XI SKYRIUS. SVEIKATA	1 201 312,0	1 451 705,4	1 412 872,0	97,3	1 143 621,0	1 393 397,4	1 378 130,1	98,9	57 691,0	58 308,0	34 741,9	59,6
Nacionalinė sveikatos taryba	78,0	78,0	73,2	93,8	78,0	78,0	73,2	93,8				
Sveikatos apsaugos ministerija	1 200 039,0	1 450 432,4	1 411 670,0	97,3	1 142 348,0	1 392 124,4	1 376 928,0	98,9	57 691,0	58 308,0	34 741,9	59,6
Narkotikų, tabako ir alkoholio kontrolės departamentas	1 195,0	1 195,0	1 128,9	94,5	1 195,0	1 195,0	1 128,9	94,5				
XII SKYRIUS. ŠVIETIMAS, MOKSLAS IR SPORTAS	2 138 500,0	2 186 036,9	2 111 346,3	96,6	1 950 817,0	1 985 293,9	1 962 546,2	98,9	187 683,0	200 743,0	148 800,0	74,1
Lietuvos Respublikos akademinės etikos ir procedūrų kontrolieriaus tarnyba	231,0	231,0	175,9	76,2	231,0	231,0	175,9	76,2				
Lietuvos mokslo taryba	31 097,0	32 244,0	31 939,3	99,1	27 799,0	28 304,0	28 148,1	99,4	3 298,0	3 940,0	3 791,2	96,2
Lietuvos mokslų akademija	5 891,0	5 912,3	5 907,8	99,9	5 891,0	5 912,3	5 907,8	99,9				
Švietimo, mokslo ir sporto ministerija	1 751 461,0	1 769 282,1	1 696 104,6	95,9	1 567 076,0	1 572 479,1	1 551 095,8	98,6	184 385,0	196 803,0	145 008,8	73,7
Vilniaus universitetas	108 146,0	117 659,7	117 076,4	99,5	108 146,0	117 659,7	117 076,4	99,5				

Valstybės veiklos sritis / asignavimų valdytojo pavadinimas	Iš viso				Iš jų:							
					Valstybės biudžeto asignavimų, be Europos Sąjungos ir kitos tarptautinės finansinės paramos				Europos Sąjungos ir kitos tarptauinės finansinės paramos			
	Planas	Planas su leistinais patikslinimais	Vykdymas	Patikslinto plano vykdymas, proc.	Planas	Planas su leistinais patikslinimais	Vykdymas	Patikslinto plano vykdymas, proc.	Planas	Planas su leistinais patikslinimais	Vykdymas	Patikslinto plano vykdymas, proc.
1	2	3	4	5	6	7	8	9	10	11	12	13
Vytauto Didžiojo universitetas	32 364,0	35 606,0	35 606,0	100,0	32 364,0	35 606,0	35 606,0	100,0				
Kauno technologijos universitetas	43 065,0	46 929,8	46 929,8	100,0	43 065,0	46 929,8	46 929,8	100,0				
Vilniaus Gedimino technikos universitetas	35 049,0	38 339,8	38 318,2	99,9	35 049,0	38 339,8	38 318,2	99,9				
Klaipėdos universitetas	9 450,0	10 284,1	10 284,1	100,0	9 450,0	10 284,1	10 284,1	100,0				
Mykolo Romerio universitetas	7 844,0	8 818,1	8 799,2	99,8	7 844,0	8 818,1	8 799,2	99,8				
Lietuvos sveikatos mokslų universitetas	36 566,0	38 573,3	38 572,1	100,0	36 566,0	38 573,3	38 572,1	100,0				
Vilniaus dailės akademija	10 678,0	11 657,2	11 657,2	100,0	10 678,0	11 657,2	11 657,2	100,0				
Lietuvos sporto universitetas	5 921,0	6 275,8	6 275,8	100,0	5 921,0	6 275,8	6 275,8	100,0				
Lietuvos muzikos ir teatro akademija	10 926,0	11 893,2	11 893,2	100,0	10 926,0	11 893,2	11 893,2	100,0				
Lietuvos energetikos institutas	5 863,0	6 100,0	6 099,8	100,0	5 863,0	6 100,0	6 099,8	100,0				
Nacionalinis vėžio institutas	2 425,0	2 667,8	2 667,5	100,0	2 425,0	2 667,8	2 667,5	100,0				
Lietuvos kultūros tyrimų institutas	2 318,0	2 406,6	2 347,7	97,6	2 318,0	2 406,6	2 347,7	97,6				
Lietuvos istorijos institutas	3 527,0	3 731,3	3 667,9	98,3	3 527,0	3 731,3	3 667,9	98,3				
Lietuvių literatūros ir tautosakos institutas	2 561,0	2 683,1	2 678,2	99,8	2 561,0	2 683,1	2 678,2	99,8				
Lietuvių kalbos institutas	2 008,0	2 095,0	2 095,0	100,0	2 008,0	2 095,0	2 095,0	100,0				
Lietuvos socialinių mokslų centras	3 135,0	3 270,1	3 121,0	95,4	3 135,0	3 270,1	3 121,0	95,4				
Valstybinis mokslinių tyrimų institutas Inovatyvios medicinos centras	1 793,0	1 957,9	1 957,9	100,0	1 793,0	1 957,9	1 957,9	100,0				
Lietuvos agrarinių ir miškų mokslų centras	6 152,0	6 392,2	6 392,2	100,0	6 152,0	6 392,2	6 392,2	100,0				
Gamtos tyrimų centras	6 833,0	7 299,9	7 052,8	96,6	6 833,0	7 299,9	7 052,8	96,6				
Valstybinis mokslinių tyrimų institutas Fizinių ir technologijos mokslų centras	12 926,0	13 456,7	13 456,7	100,0	12 926,0	13 456,7	13 456,7	100,0				
Kauno kunigų seminarija	112,0	112,0	112,0	100,0	112,0	112,0	112,0	100,0				
Telšių Vyskupo Vincento Borisevičiaus kunigų seminarija	37,0	37,0	37,0	100,0	37,0	37,0	37,0	100,0				
Vilniaus Šv. Juozapo kunigų seminarija	121,0	121,0	121,0	100,0	121,0	121,0	121,0	100,0				
XIII SKYRIUS. TEISINGUMAS	279 399,0	285 695,8	270 974,3	94,8	268 974,0	275 270,8	268 216,5	97,4	10 425,0	10 425,0	2 757,7	26,5
Lietuvos Respublikos Konstitucinis Teismas	2 148,0	2 152,7	2 151,6	99,9	2 148,0	2 152,7	2 151,6	99,9				
Lietuvos Aukščiausiasis Teismas	4 342,0	4 351,1	4 349,7	100,0	4 342,0	4 351,1	4 349,7	100,0				

Valstybės veiklos sritis / asignavimų valdytojo pavadinimas	Iš viso				Iš jų:							
					Valstybės biudžeto asignavimų, be Europos Sąjungos ir kitos tarptautinės finansinės paramos				Europos Sąjungos ir kitos tarptauinės finansinės paramos			
	Planas	Planas su leistinais patikslinimais	Vykdymas	Patikslinto plano vykdymas, proc.	Planas	Planas su leistinais patikslinimais	Vykdymas	Patikslinto plano vykdymas, proc.	Planas	Planas su leistinais patikslinimais	Vykdymas	Patikslinto plano vykdymas, proc.
1	2	3	4	5	6	7	8	9	10	11	12	13
Lietuvos vyriausiasis administracinis teismas	3 254,0	3 335,0	3 335,0	100,0	3 254,0	3 335,0	3 335,0	100,0				
Lietuvos apeliacinis teismas	4 190,0	4 210,9	4 203,9	99,8	4 190,0	4 210,9	4 203,9	99,8				
Vilniaus apygardos teismas	5 872,0	5 884,9	5 884,0	100,0	5 872,0	5 884,9	5 884,0	100,0				
Kauno apygardos teismas	4 625,0	4 626,5	4 626,5	100,0	4 625,0	4 626,5	4 626,5	100,0				
Klaipėdos apygardos teismas	2 834,0	2 835,1	2 835,0	100,0	2 834,0	2 835,1	2 835,0	100,0				
Šiaulių apygardos teismas	2 093,0	2 093,0	2 092,2	100,0	2 093,0	2 093,0	2 092,2	100,0				
Panevėžio apygardos teismas	2 067,0	2 067,0	2 067,0	100,0	2 067,0	2 067,0	2 067,0	100,0				
Vilniaus miesto apylinkės teismas	9 602,0	9 590,9	9 580,9	99,9	9 602,0	9 590,9	9 580,9	99,9				
Kauno apylinkės teismas	8 343,0	8 256,8	8 256,8	100,0	8 343,0	8 256,8	8 256,8	100,0				
Klaipėdos apylinkės teismas	4 009,0	4 009,3	4 007,8	100,0	4 009,0	4 009,3	4 007,8	100,0				
Šiaulių apylinkės teismas	5 124,0	5 124,0	5 123,8	100,0	5 124,0	5 124,0	5 123,8	100,0				
Panevėžio apylinkės teismas	4 001,0	3 960,0	3 958,4	100,0	4 001,0	3 960,0	3 958,4	100,0				
Alytaus apylinkės teismas	3 056,0	3 045,2	3 044,6	100,0	3 056,0	3 045,2	3 044,6	100,0				
Marijampolės apylinkės teismas	3 083,0	3 030,9	3 030,1	100,0	3 083,0	3 030,9	3 030,1	100,0				
Plungės apylinkės teismas	1 791,0	1 792,5	1 792,5	100,0	1 791,0	1 792,5	1 792,5	100,0				
Tauragės apylinkės teismas	1 930,0	1 930,7	1 930,7	100,0	1 930,0	1 930,7	1 930,7	100,0				
Telšių apylinkės teismas	1 906,0	1 901,0	1 898,3	99,9	1 906,0	1 901,0	1 898,3	99,9				
Utenos apylinkės teismas	2 812,0	2 812,0	2 811,2	100,0	2 812,0	2 812,0	2 811,2	100,0				
Vilniaus regiono apylinkės teismas	4 499,0	4 398,8	4 398,1	100,0	4 499,0	4 398,8	4 398,1	100,0				
Vilniaus apygardos administracinis teismas	2 846,0	3 060,6	3 059,6	100,0	2 846,0	3 060,6	3 059,6	100,0				
Regionų apygardos administracinis teismas	2 821,0	2 833,0	2 832,1	100,0	2 821,0	2 833,0	2 832,1	100,0				
Nacionalinė teismų administracija	14 274,0	14 284,0	12 362,2	86,5	12 420,0	12 430,0	11 792,9	94,9	1 854,0	1 854,0	569,3	30,7
Lietuvos Respublikos generalinė prokuratūra	40 478,0	40 542,7	39 818,4	98,2	39 613,0	39 677,7	39 567,2	99,7	865,0	865,0	251,1	29,0
Lietuvos Respublikos Seimo kontrolierių įstaiga	1 320,0	1 320,0	1 318,1	99,9	1 320,0	1 320,0	1 318,1	99,9				
Lietuvos Respublikos vaiko teisių apsaugos kontrolieriaus įstaiga	664,0	664,0	651,1	98,1	664,0	664,0	651,1	98,1				
Lygių galimybių kontrolieriaus tarnyba	567,0	567,0	567,0	100,0	567,0	567,0	567,0	100,0				

Valstybės veiklos sritis / asignavimų valdytojo pavadinimas	Iš viso				Iš jų:							
					Valstybės biudžeto asignavimų, be Europos Sąjungos ir kitos tarptautinės finansinės paramos				Europos Sąjungos ir kitos tarptauinės finansinės paramos			
	Planas	Planas su leistinais patikslinimais	Vykdymas	Patikslinto plano vykdymas, proc.	Planas	Planas su leistinais patikslinimais	Vykdymas	Patikslinto plano vykdymas, proc.	Planas	Planas su leistinais patikslinimais	Vykdymas	Patikslinto plano vykdymas, proc.
1	2	3	4	5	6	7	8	9	10	11	12	13
Teisingumo ministerija	130 659,0	136 827,1	124 933,0	91,3	122 953,0	129 121,1	122 995,7	95,3	7 706,0	7 706,0	1 937,3	25,1
Lietuvos administracinių ginčų komisija	1 989,0	1 989,0	1 988,2	100,0	1 989,0	1 989,0	1 988,2	100,0				
Mokestinių ginčų komisija prie Lietuvos Respublikos Vyriausybės	695,0	695,0	695,0	100,0	695,0	695,0	695,0	100,0				
Valstybinė duomenų apsaugos inspekcija	1 505,0	1 505,0	1 371,4	91,1	1 505,0	1 505,0	1 371,4	91,1				
XIV SKYRIUS. UŽSIENIO POLITIKA	98 937,0	105 665,4	97 984,0	92,7	98 937,0	105 665,4	97 984,0	92,7				
Užsienio reikalų ministerija	98 937,0	105 665,4	97 984,0	92,7	98 937,0	105 665,4	97 984,0	92,7				
XV SKYRIUS. ŽEMĖS IR MAISTO ŪKIS, KAIMO PLĖTRA IR ŽUVININKYSTĖ, VETERINARIJA IR ŽEMĖS	1 202 772,0	1 219 053,5	1 142 606,7	93,7	284 215,0	296 496,5	289 674,0	97,7	918 557,0	922 557,0	852 932,7	92,5
Žemės ūkio ministerija	1 166 526,0	1 180 787,9	1 106 538,5	93,7	249 969,0	260 230,9	254 258,8	97,7	916 557,0	920 557,0	852 279,7	92,6
Valstybinė maisto ir veterinarijos tarnyba	36 246,0	38 265,5	36 068,2	94,3	34 246,0	36 265,5	35 415,2	97,7	2 000,0	2 000,0	653,1	32,7
IŠ VISO:	**17 535 450,0**	**19 007 111,8**	**17 234 818,5**	**90,7**	**14 209 255,0**	**15 680 916,5**	**15 029 036,2**	**95,8**	**3 326 195,0**	**3 326 195,3**	**2 205 782,3**	**66,3**

Lietuvos Respublikos valstybės biudžeto vykdymo ataskaitų
aiškinamojo rašto
2 priedas

(Informacija apie Lietuvos Respublikos valstybės biudžeto išlaidų plano vykdymo pagal programas ir finansavimo šaltinius pagal 2022 m. gruodžio 31 d. duomenis forma)

INFORMACIJA APIE LIETUVOS RESPUBLIKOS VALSTYBĖS BIUDŽETO IŠLAIDŲ PLANO VYKDYMO PAGAL PROGRAMAS IR FINANSAVIMO ŠALTINIUS PAGAL 2022 M. GRUODŽIO 31 D. DUOMENIS

(tūkst. Eur)

Valstybės veiklos srities, asignavimų valdytojo, programos ir finansavimo šaltinio kodas	Valstybės veiklos srities, asignavimų valdytojo, programos ir finansavimo šaltinio pavadinimas	Iš viso				Iš jų darbo užmokesčiui		
		Planas	Planas su leistinais patikslinimais	Vykdymas	Patikslinto plano vykdymas, proc.	Planas	Planas su leistinais patikslinimais	Vykdymas
1	2	3	4	5	6		8	9
	I SKYRIUS. VALSTYBĖS VALDYMAS, REGIONINĖ POLITIKA IR VIEŠASIS ADMINISTRAVIMAS	**295 190,0**	**296 544,7**	**220 148,9**	**74,2**	**73 693,0**	**74 456,9**	**73 167,8**
01.900.0001	**Lietuvos Respublikos Prezidento kanceliarija**	**7 436,0**	**7 436,0**	**7 430,0**	**99,9**	**5 019,0**	**5 019,0**	**5 015,5**
01.001	Prezidento kanceliarijos valdymo programa	7 436,0	7 436,0	7 430,0	99,9	5 019,0	5 019,0	5 015,5
1. 1	Valstybės biudžeto lėšos	7 435,0	7 435,0	7 429,9	99,9	5 019,0	5 019,0	5 015,5
1. 4	Biudžetinių įstaigų pajamų įmokos ir kitos pajamos	1,0	1,0	0,1	6,0			
02.900.0002	**Lietuvos Respublikos Seimo kanceliarija**	**38 974,0**	**38 984,4**	**38 835,4**	**99,6**	**29 426,0**	**29 426,0**	**29 306,0**
01.001	Seimo kanceliarijos valdymo programa	38 974,0	38 984,4	38 835,4	99,6	29 426,0	29 426,0	29 306,0
1. 1	Valstybės biudžeto lėšos	38 934,0	38 934,0	38 798,3	99,7	29 426,0	29 426,0	29 306,0
1. 4	Biudžetinių įstaigų pajamų įmokos ir kitos pajamos	40,0	44,9	31,6	70,4			
1. 5	Vyriausybės rezervas		5,5	5,5	100,0			
06.900.0006	**Lietuvos Respublikos valstybės kontrolė**	**9 591,0**	**9 591,0**	**8 760,2**	**91,3**	**8 204,0**	**8 204,0**	**7 560,2**
01.001	Lietuvos Respublikos valstybės kontrolės veiklos valdymo programa	9 591,0	9 591,0	8 760,2	91,3	8 204,0	8 204,0	7 560,2
1. 1	Valstybės biudžeto lėšos	8 053,0	8 053,0	7 534,9	93,6	7 004,0	7 004,0	6 489,7
1. 2	Europos Sąjungos ir kitos tarptautinės finansinės paramos bendrojo finansavimo	231,0	231,0	183,9	79,6	180,0	180,0	160,6
1. 3	Europos Sąjungos ir kita tarptautinė finansinė parama	1 307,0	1 307,0	1 041,4	79,7	1 020,0	1 020,0	909,8
03.900.0003	**Lietuvos Respublikos vyriausioji rinkimų komisija**	**8 324,0**	**8 324,0**	**8 012,2**	**96,3**	**1 269,0**	**1 269,0**	**1 269,0**
01.001	Rinkimų ir referendumų organizavimas	2 470,0	2 470,0	2 159,2	87,4	1 269,0	1 269,0	1 269,0
1. 1	Valstybės biudžeto lėšos	2 470,0	2 470,0	2 159,2	87,4	1 269,0	1 269,0	1 269,0
01.002	Asignavimai politinėms partijoms	5 854,0	5 854,0	5 853,0	100,0			
1. 1	Valstybės biudžeto lėšos	5 854,0	5 854,0	5 853,0	100,0			
90.900.1874	**Vyriausioji tarnybinės etikos komisija**	**1 387,0**	**1 387,0**	**1 387,0**	**100,0**	**996,0**	**996,0**	**996,0**
01.001	Tarnybinės etikos normų pažeidimų prevencijos, tyrimo ir lobistinės veiklos	1 387,0	1 387,0	1 387,0	100,0	996,0	996,0	996,0
1. 1	Valstybės biudžeto lėšos	1 387,0	1 387,0	1 387,0	100,0	996,0	996,0	996,0
08.900.0008	**Lietuvos Respublikos Vyriausybės kanceliarija**	**18 261,0**	**18 393,2**	**15 774,0**	**85,8**	**8 375,0**	**8 375,0**	**8 088,1**
01.001	Efektyvus sprendimų priėmimas, funkcijų vykdymas ir pokyčių valdymas	15 588,0	15 520,2	12 977,7	83,6	7 275,0	7 275,0	7 040,9
1. 1	Valstybės biudžeto lėšos	15 545,0	15 345,0	12 804,8	83,4	7 234,0	7 234,0	7 000,7
1. 2	Europos Sąjungos ir kitos tarptautinės finansinės paramos bendrojo finansavimo	7,0	7,0	6,1	87,0	6,0	6,0	6,0
1. 3	Europos Sąjungos ir kita tarptautinė finansinė parama	36,0	36,0	34,7	96,3	35,0	35,0	34,2

Valstybės veiklos srities, asignavimų valdytojo, programos ir finansavimo šaltinio kodas	Valstybės veiklos srities, asignavimų valdytojo, programos ir finansavimo šaltinio pavadinimas	Iš viso				Iš jų darbo užmokesčiui		
		Planas	Planas su leistinais patikslinimais	Vykdymas	Patikslinto plano vykdymas, proc.	Planas	Planas su leistinais patikslinimais	Vykdymas
1	2	3	4	5	6		8	9
1. 5	Vyriausybės rezervas		132,2	132,2	100,0			
01.002	Efektyvus Vyriausybės kanceliarijos veiklos administravimas	2 673,0	2 873,0	2 796,3	97,3	1 100,0	1 100,0	1 047,2
1. 1	Valstybės biudžeto lėšos	2 669,0	2 869,0	2 794,6	97,4	1 100,0	1 100,0	1 047,2
1. 4	Biudžetinių įstaigų pajamų įmokos ir kitos pajamos	4,0	4,0	1,7	43,1			
90.900.2071	**Tarptautinės komisijos nacių ir sovietinio okupacinių režimų nusikaltimams**	**167,0**	**167,0**	**167,0**	**100,0**	**115,0**	**115,0**	**115,0**
01.001	Nacių ir sovietinio okupacinių režimų nusikaltimų Lietuvoje įvertinimas	167,0	167,0	167,0	100,0	115,0	115,0	115,0
1. 1	Valstybės biudžeto lėšos	167,0	167,0	167,0	100,0	115,0	115,0	115,0
26.900.0617	**Vidaus reikalų ministerija**	**211 050,0**	**212 262,1**	**139 783,1**	**65,9**	**20 289,0**	**21 052,9**	**20 818,1**
01.001	Vidaus reikalų ministrui pavestų valdymo sričių politikos formavimas ir vidaus	9 505,0	7 568,5	7 211,0	95,3	2 296,0	2 400,7	2 323,4
1. 1	Valstybės biudžeto lėšos	9 469,0	7 334,0	7 171,0	97,8	2 290,0	2 330,0	2 323,4
1. 4	Biudžetinių įstaigų pajamų įmokos ir kitos pajamos	36,0	228,9	34,4	15,0	6,0	70,7	
1. 5	Vyriausybės rezervas		5,6	5,6	100,0			
01.002	Valstybės tarnybos valdymas	1 734,0	1 709,0	1 675,3	98,0	1 526,0	1 516,0	1 507,8
1. 1	Valstybės biudžeto lėšos	1 734,0	1 709,0	1 675,3	98,0	1 526,0	1 516,0	1 507,8
01.003	Migracijos procesų valdymas	26 924,0	29 806,6	29 763,9	99,9	10 490,0	11 173,2	11 133,4
1. 1	Valstybės biudžeto lėšos	26 924,0	26 875,0	26 832,3	99,8	10 490,0	10 371,0	10 331,2
1. 5	Vyriausybės rezervas		2 931,6	2 931,6	100,0		802,2	802,2
01.004	Regionų plėtros ir Europos Sąjungos struktūrinės paramos programų įgyvendinimo	122 919,0	123 010,0	73 186,2	59,5	1 210,0	1 196,1	1 135,2
1. 2	Europos Sąjungos ir kitos tarptautinės finansinės paramos bendrojo finansavimo	13 079,0	13 093,0	8 530,4	65,2	92,0	90,0	84,2
1. 3	Europos Sąjungos ir kita tarptautinė finansinė parama	109 840,0	109 917,0	64 655,9	58,8	1 118,0	1 106,1	1 051,1
01.005	Europos teritorinio bendradarbiavimo tikslo programa	15 500,0	18 000,0	16 194,2	90,0			
1. 2	Europos Sąjungos ir kitos tarptautinės finansinės paramos bendrojo finansavimo	1 500,0	1 500,0	1 075,7	71,7			
1. 3	Europos Sąjungos ir kita tarptautinė finansinė parama	14 000,0	16 500,0	15 118,4	91,6			
01.006	Europos kaimynystės priemonės programa	29 235,0	26 735,0	6 502,2	24,3	190,0	190,0	164,4
1. 2	Europos Sąjungos ir kitos tarptautinės finansinės paramos bendrojo finansavimo	235,0	235,0	88,9	37,8			
1. 3	Europos Sąjungos ir kita tarptautinė finansinė parama	29 000,0	26 500,0	6 413,3	24,2	190,0	190,0	164,4
01.010	Vidaus reikalų ministerijos valdymo programa	5 233,0	5 433,0	5 250,3	96,6	4 577,0	4 577,0	4 553,8
1. 1	Valstybės biudžeto lėšos	5 233,0	5 433,0	5 250,3	96,6	4 577,0	4 577,0	4 553,8
	II SKYRIUS. APLINKA, MIŠKAI IR KLIMATO KAITA	**407 726,0**	**502 947,4**	**341 886,9**	**68,0**	**59 127,0**	**59 013,5**	**58 197,8**
09.900.0009	**Aplinkos ministerija**	**407 726,0**	**502 947,4**	**341 886,9**	**68,0**	**59 127,0**	**59 013,5**	**58 197,8**
02.001	Aplinkos apsaugos ir klimato kaitos valdymo programa	393 562,0	490 629,4	330 571,1	67,4	48 637,0	51 183,2	50 833,0
1. 1	Valstybės biudžeto lėšos	117 819,0	122 119,8	114 327,8	93,6	44 507,0	46 944,8	46 897,3
1. 2	Europos Sąjungos ir kitos tarptautinės finansinės paramos bendrojo finansavimo	4 581,0	4 992,0	4 513,9	90,4	296,0	296,0	278,8
1. 3	Europos Sąjungos ir kita tarptautinė finansinė parama	132 523,0	164 581,0	115 217,1	70,0	1 335,0	1 335,0	1 300,8
1. 4	Biudžetinių įstaigų pajamų įmokos ir kitos pajamos	138 639,0	198 928,9	96 504,7	48,5	2 499,0	2 607,3	2 356,2
1. 5	Vyriausybės rezervas		7,7	7,7	100,0			
02.002	Aplinkos ministerijos valdymo programa	14 164,0	12 318,0	11 315,7	91,9	10 490,0	7 830,3	7 364,8
1. 1	Valstybės biudžeto lėšos	12 285,0	10 409,0	10 071,8	96,8	9 503,0	6 844,3	6 657,0
1. 2	Europos Sąjungos ir kitos tarptautinės finansinės paramos bendrojo finansavimo	57,0	72,0	63,8	88,6	22,0	22,0	17,5

Valstybės veiklos srities, asignavimų valdytojo, programos ir finansavimo šaltinio kodas	Valstybės veiklos srities, asignavimų valdytojo, programos ir finansavimo šaltinio pavadinimas	Iš viso				Iš jų darbo užmokesčiui		
		Planas	Planas su leistinais patikslinimais	Vykdymas	Patikslinto plano vykdymas, proc.	Planas	Planas su leistinais patikslinimais	Vykdymas
1	2	3	4	5	6		8	9
1. 3	Europos Sąjungos ir kita tarptautinė finansinė parama	628,0	713,0	612,4	85,9	429,0	428,0	344,1
1. 4	Biudžetinių įstaigų pajamų įmokos ir kitos pajamos	1 194,0	1 124,0	567,8	50,5	536,0	536,0	346,2
	III SKYRIUS. ENERGETIKA	**204 860,0**	**435 869,1**	**312 418,6**	**71,7**	**12 108,0**	**12 556,0**	**12 041,8**
90.900.1773	**Valstybinė energetikos reguliavimo taryba**	**7 105,0**	**10 928,3**	**7 510,9**	**68,7**	**5 392,0**	**5 842,0**	**5 761,3**
03.001	Valstybinės energetikos reguliavimo tarybos valdymo programa	7 105,0	10 928,3	7 510,9	68,7	5 392,0	5 842,0	5 761,3
1. 1	Valstybės biudžeto lėšos	55,0	55,0	21,8	39,6	42,0	42,0	18,9
1. 4	Biudžetinių įstaigų pajamų įmokos ir kitos pajamos	7 050,0	10 873,3	7 489,1	68,9	5 350,0	5 800,0	5 742,4
90.018.1056	**Valstybinė atominės energetikos saugos inspekcija**	**2 162,0**	**2 162,0**	**2 097,3**	**97,0**	**1 876,0**	**1 876,0**	**1 812,5**
03.001	Branduolinės energetikos saugos reglamentavimas ir priežiūra	2 162,0	2 162,0	2 097,3	97,0	1 876,0	1 876,0	1 812,5
1. 1	Valstybės biudžeto lėšos	2 162,0	2 162,0	2 097,3	97,0	1 876,0	1 876,0	1 812,5
31.900.2763	**Energetikos ministerija**	**195 593,0**	**422 778,8**	**302 810,4**	**71,6**	**4 840,0**	**4 838,0**	**4 468,0**
03.001	Nacionalinių energetikos politikos strateginių vystymosi krypčių, tikslų ir	157 561,0	333 063,8	220 853,9	66,3	1 155,0	1 155,0	1 099,6
1. 1	Valstybės biudžeto lėšos	20 682,0	19 825,0	16 308,0	82,3	1 155,0	1 155,0	1 099,6
1. 2	Europos Sąjungos ir kitos tarptautinės finansinės paramos bendrojo finansavimo	90,0	90,0	32,8	36,4			
1. 3	Europos Sąjungos ir kita tarptautinė finansinė parama	136 789,0	313 148,8	204 513,1	65,3			
03.002	Branduolinės energetikos objektų eksploatavimo nutraukimo ir radioaktyviųjų	31 656,0	83 416,0	76 335,8	91,5			
1. 1	Valstybės biudžeto lėšos	1 371,0	488,0	467,0	95,7			
1. 2	Europos Sąjungos ir kitos tarptautinės finansinės paramos bendrojo finansavimo	182,0	10 507,0	10 359,1	98,6			
1. 3	Europos Sąjungos ir kita tarptautinė finansinė parama	30 103,0	72 421,0	65 509,6	90,5			
03.003	Energetikos ministerijos valdymo programa	6 376,0	6 299,0	5 620,7	89,2	3 685,0	3 683,0	3 368,4
1. 1	Valstybės biudžeto lėšos	6 088,0	6 081,0	5 446,7	89,6	3 496,0	3 496,0	3 198,3
1. 2	Europos Sąjungos ir kitos tarptautinės finansinės paramos bendrojo finansavimo	26,0	16,0	8,9	55,3	11,0	10,8	8,6
1. 3	Europos Sąjungos ir kita tarptautinė finansinė parama	262,0	202,0	165,2	81,8	178,0	176,2	161,5
	IV SKYRIUS. VIEŠIEJI FINANSAI IR OFICIALIOJI STATISTIKA	**3 329 731,0**	**3 100 256,1**	**2 386 528,4**	**77,0**	**152 271,0**	**152 291,0**	**150 118,2**
12.900.0032	**Finansų ministerija**	**3 309 356,0**	**3 079 893,1**	**2 366 847,9**	**76,8**	**139 997,0**	**140 017,0**	**137 968,3**
04.001	Viešųjų finansų valdymo programa	3 292 178,0	3 062 785,1	2 350 890,9	76,8	127 008,0	127 098,0	125 238,9
1. 1	Valstybės biudžeto lėšos	1 802 333,0	2 423 205,8	2 246 162,0	92,7	119 848,0	119 843,0	119 569,6
1. 2	Europos Sąjungos ir kitos tarptautinės finansinės paramos bendrojo finansavimo	56 569,0	43 034,0	1 419,3	3,3	752,0	764,0	691,7
1. 3	Europos Sąjungos ir kita tarptautinė finansinė parama	907 569,0	411 579,3	12 812,0	3,1	6 333,0	6 416,0	4 939,8
1. 4	Biudžetinių įstaigų pajamų įmokos ir kitos pajamos	73 101,0	81 089,5	78 399,7	96,7	75,0	75,0	37,8
1. 5	Vyriausybės rezervas	452 606,0	103 876,6	12 098,0	11,6			
04.002	Finansų ministerijos valdymo programa	17 178,0	17 108,0	15 957,0	93,3	12 989,0	12 919,0	12 729,4
1. 1	Valstybės biudžeto lėšos	13 638,0	13 638,0	13 508,5	99,1	10 809,0	10 809,0	10 809,0
1. 2	Europos Sąjungos ir kitos tarptautinės finansinės paramos bendrojo finansavimo	212,0	201,0	199,7	99,4	209,0	198,0	197,6
1. 3	Europos Sąjungos ir kita tarptautinė finansinė parama	3 324,0	3 265,0	2 248,4	68,9	1 971,0	1 912,0	1 722,8
1. 4	Biudžetinių įstaigų pajamų įmokos ir kitos pajamos	4,0	4,0	0,3	7,5			
90.008.0927	**Valstybės duomenų agentūra**	**20 375,0**	**20 363,0**	**19 680,6**	**96,6**	**12 274,0**	**12 274,0**	**12 149,9**
04.001	Oficialiosios statistikos tvarkymo ir Valstybės duomenų valdysenos informacinės	19 905,0	19 893,0	19 210,6	96,6	11 827,0	11 827,0	11 702,9
1. 1	Valstybės biudžeto lėšos	19 895,0	19 883,0	19 200,6	96,6	11 827,0	11 827,0	11 702,9

Valstybės veiklos srities, asignavimų valdytojo, programos ir finansavimo šaltinio kodas	Valstybės veiklos srities, asignavimų valdytojo, programos ir finansavimo šaltinio pavadinimas	Iš viso				Iš jų darbo užmokesčiui		
		Planas	Planas su leistinais patikslinimais	Vykdymas	Patikslinto plano vykdymas, proc.	Planas	Planas su leistinais patikslinimais	Vykdymas
1	2	3	4	5	6		8	9
1. 4	Biudžetinių įstaigų pajamų įmokos ir kitos pajamos	10,0	10,0	10,0	100,0			
04.002	Lietuvos statistikos departamento valdymo programa	470,0	470,0	470,0	100,0	447,0	447,0	447,0
1. 1	Valstybės biudžeto lėšos	470,0	470,0	470,0	100,0	447,0	447,0	447,0
	V SKYRIUS. EKONOMIKOS KONKURENCINGUMAS IR VALSTYBĖS INFORMACINIAI IŠTEKLIAI	**440 917,0**	**593 275,1**	**447 449,0**	**75,4**	**30 841,0**	**31 400,3**	**29 946,6**
90.015.1049	**Lietuvos Respublikos konkurencijos taryba**	**2 857,0**	**3 037,3**	**2 912,5**	**95,9**	**2 301,0**	**2 481,3**	**2 398,4**
05.001	Savivaldybių duomenų teikimo į Suteiktos valstybės pagalbos registrą	35,0	35,0	34,4	98,4			
1. 1	Valstybės biudžeto lėšos	35,0	35,0	34,4	98,4			
05.002	Konkurencijos tarybos valdymo programa	2 822,0	3 002,3	2 878,1	95,9	2 301,0	2 481,3	2 398,4
1. 1	Valstybės biudžeto lėšos	2 462,0	2 462,0	2 425,3	98,5	1 954,0	1 954,0	1 954,0
1. 2	Europos Sąjungos ir kitos tarptautinės finansinės paramos bendrojo finansavimo	24,0	24,0	23,2	96,9	22,0	22,0	22,0
1. 3	Europos Sąjungos ir kita tarptautinė finansinė parama	136,0	136,0	131,7	96,9	125,0	125,0	124,6
1. 4	Biudžetinių įstaigų pajamų įmokos ir kitos pajamos	200,0	380,3	297,8	78,3	200,0	380,3	297,8
29.900.1811	**Ekonomikos ir inovacijų ministerija**	**434 794,0**	**586 899,8**	**441 200,2**	**75,2**	**26 192,0**	**26 500,0**	**25 130,0**
05.001	Ekonomikos konkurencingumo didinimo programa	417 832,0	489 971,8	412 918,0	84,3	15 574,0	16 336,4	15 699,9
1. 1	Valstybės biudžeto lėšos	118 561,0	156 263,0	144 856,2	92,7	8 834,0	9 264,4	9 022,4
1. 2	Europos Sąjungos ir kitos tarptautinės finansinės paramos bendrojo finansavimo	8 118,0	8 173,0	5 894,4	72,1	985,0	1 035,0	980,0
1. 3	Europos Sąjungos ir kita tarptautinė finansinė parama	283 289,0	313 134,0	253 665,3	81,0	5 578,0	5 860,0	5 553,0
1. 4	Biudžetinių įstaigų pajamų įmokos ir kitos pajamos	7 864,0	8 401,8	6 259,8	74,5	177,0	177,0	144,6
1. 5	Vyriausybės rezervas		4 000,0	2 242,4	56,1			
05.002	Valstybės skaitmeninimo programa	3 050,0	83 417,0	16 201,6	19,4	1 631,0	1 631,0	1 198,9
1. 1	Valstybės biudžeto lėšos	3 050,0	17 164,0	2 701,6	15,7	1 631,0	1 631,0	1 198,9
1. 3	Europos Sąjungos ir kita tarptautinė finansinė parama		66 253,0	13 500,0	20,4			
05.003	Ekonomikos ir inovacijų ministerijos valdymo programa	13 912,0	13 511,0	12 080,6	89,4	8 987,0	8 532,6	8 231,2
1. 1	Valstybės biudžeto lėšos	12 986,0	12 531,0	11 206,5	89,4	8 224,0	7 769,6	7 472,5
1. 2	Europos Sąjungos ir kitos tarptautinės finansinės paramos bendrojo finansavimo	56,0	64,0	48,9	76,3	37,0	37,0	36,2
1. 3	Europos Sąjungos ir kita tarptautinė finansinė parama	870,0	916,0	825,2	90,1	726,0	726,0	722,5
90.900.2944	**Viešųjų pirkimų tarnyba**	**3 266,0**	**3 338,0**	**3 336,3**	**99,9**	**2 348,0**	**2 419,0**	**2 418,3**
05.001	Viešųjų pirkimų tarnybos valdymo programa	3 266,0	3 338,0	3 336,3	99,9	2 348,0	2 419,0	2 418,3
1. 1	Valstybės biudžeto lėšos	3 181,0	3 181,0	3 181,0	100,0	2 263,0	2 263,0	2 263,0
1. 2	Europos Sąjungos ir kitos tarptautinės finansinės paramos bendrojo finansavimo	13,0	24,0	23,3	97,1	13,0	24,0	23,3
1. 3	Europos Sąjungos ir kita tarptautinė finansinė parama	72,0	133,0	132,0	99,2	72,0	132,0	132,0
	VI SKYRIUS. VALSTYBĖS SAUGUMAS IR GYNYBA	**1 280 211,0**	**1 736 304,4**	**1 727 484,5**	**99,5**	**416 544,0**	**435 306,9**	**433 671,0**
90.007.0925	**Lietuvos Respublikos valstybės saugumo departamentas**	**41 081,0**	**46 112,0**	**42 432,0**	**92,0**		**27 532,0**	**27 356,5**
06.001	Valstybės suvereniteto, ekonominių ir konstitucinių pagrindų saugumas, kova su	40 715,0	45 746,0	42 111,7	92,1		27 172,0	27 040,7
1. 1	Valstybės biudžeto lėšos	40 615,0	45 646,0	42 086,9	92,2		27 172,0	27 040,7
1. 4	Biudžetinių įstaigų pajamų įmokos ir kitos pajamos	100,0	100,0	24,9	24,9			
06.002	Lietuvos Respublikos valstybės saugumo departamento valdymo programa	366,0	366,0	320,3	87,5		360,0	315,7

Valstybės veiklos srities, asignavimų valdytojo, programos ir finansavimo šaltinio kodas	Valstybės veiklos srities, asignavimų valdytojo, programos ir finansavimo šaltinio pavadinimas	Iš viso				Iš jų darbo užmokesčiui		
		Planas	Planas su leistinais patikslinimais	Vykdymas	Patikslinto plano vykdymas, proc.	Planas	Planas su leistinais patikslinimais	Vykdymas
1	2	3	4	5	6		8	9
1. 1	Valstybės biudžeto lėšos	366,0	366,0	320,3	87,5		360,0	315,7
90.046.1902	**Lietuvos Respublikos specialiųjų tyrimų tarnyba**	**14 581,0**	**14 581,0**	**14 184,2**	**97,3**	**10 169,0**	**10 099,5**	**9 894,8**
06.001	Korupcijos tyrimas, prevencija ir antikorupcinio sąmoningumo didinimas	14 295,0	14 195,0	13 874,4	97,7	10 009,0	9 907,0	9 733,5
1. 1	Valstybės biudžeto lėšos	14 211,0	14 111,0	13 794,1	97,8	9 934,0	9 832,0	9 659,8
1. 2	Europos Sąjungos ir kitos tarptautinės finansinės paramos bendrojo finansavimo	12,0	12,0	11,2	93,0	11,0	11,0	11,0
1. 3	Europos Sąjungos ir kita tarptautinė finansinė parama	65,0	65,0	63,6	97,9	64,0	64,0	62,7
1. 4	Biudžetinių įstaigų pajamų įmokos ir kitos pajamos	7,0	7,0	5,5	78,1			
06.002	Specialiųjų tyrimų tarnybos valdymo programa	286,0	386,0	309,8	80,3	160,0	192,5	161,3
1. 1	Valstybės biudžeto lėšos	286,0	386,0	309,8	80,3	160,0	192,5	161,3
13.900.0091	**Krašto apsaugos ministerija**	**1 201 251,0**	**1 652 313,4**	**1 647 570,4**	**99,7**	**389 507,0**	**380 807,4**	**379 551,8**
06.001	Sausumos pajėgos	428 679,0	635 388,2	634 508,2	99,9	139 429,0	134 833,4	134 236,8
1. 1	Valstybės biudžeto lėšos	428 679,0	635 388,2	634 508,2	99,9	139 429,0	134 833,4	134 236,8
06.002	Karinės oro pajėgos	112 520,0	126 985,1	126 394,3	99,5	31 494,0	32 021,3	31 879,8
1. 1	Valstybės biudžeto lėšos	112 517,0	126 981,0	126 390,3	99,5	31 494,0	32 021,3	31 879,8
1. 4	Biudžetinių įstaigų pajamų įmokos ir kitos pajamos	3,0	4,1	4,0	97,5			
06.003	Karinės jūrų pajėgos	59 855,0	56 246,4	56 130,1	99,8	15 570,0	15 056,2	15 028,8
1. 1	Valstybės biudžeto lėšos	59 853,0	56 244,2	56 127,9	99,8	15 570,0	15 056,2	15 028,8
1. 4	Biudžetinių įstaigų pajamų įmokos ir kitos pajamos	2,0	2,2	2,2	100,0			
06.004	Logistika	238 960,0	465 897,8	465 316,1	99,9	49 406,0	51 233,0	51 044,6
1. 1	Valstybės biudžeto lėšos	238 673,0	465 508,5	464 962,8	99,9	49 380,0	51 207,0	51 018,8
1. 4	Biudžetinių įstaigų pajamų įmokos ir kitos pajamos	287,0	389,3	353,3	90,7	26,0	26,0	25,8
06.005	Krašto apsaugos sistemos personalo rengimas	88 600,0	106 440,8	106 027,8	99,6	30 801,0	30 269,5	30 192,1
1. 1	Valstybės biudžeto lėšos	88 423,0	106 234,6	105 825,5	99,6	30 736,0	30 194,5	30 118,8
1. 4	Biudžetinių įstaigų pajamų įmokos ir kitos pajamos	177,0	206,2	202,3	98,1	65,0	75,0	73,3
06.006	Specialiųjų operacijų pajėgos	40 124,0	36 005,0	35 862,7	99,6	16 378,0	16 161,1	16 106,1
1. 1	Valstybės biudžeto lėšos	40 124,0	36 005,0	35 862,7	99,6	16 378,0	16 161,1	16 106,1
06.007	Krašto apsaugos sistemos veiklos parama	138 082,0	129 466,8	128 401,7	99,2	54 659,0	50 674,3	50 538,7
1. 1	Valstybės biudžeto lėšos	138 026,0	128 165,0	127 657,8	99,6	54 659,0	50 674,3	50 538,7
1. 4	Biudžetinių įstaigų pajamų įmokos ir kitos pajamos	56,0	1 301,8	743,9	57,1			
06.008	Lietuvos kariuomenės operacinis valdymas	81 324,0	83 125,2	82 197,7	98,9	42 272,0	40 890,6	40 868,1
1. 1	Valstybės biudžeto lėšos	81 323,0	83 124,2	82 197,7	98,9	42 272,0	40 890,6	40 868,1
1. 4	Biudžetinių įstaigų pajamų įmokos ir kitos pajamos	1,0	1,0					
06.009	Krašto apsaugos ministerijos valdymo programa	13 107,0	12 758,1	12 731,8	99,8	9 498,0	9 668,0	9 656,8
1. 1	Valstybės biudžeto lėšos	13 105,0	12 753,0	12 727,2	99,8	9 498,0	9 668,0	9 656,8
1. 4	Biudžetinių įstaigų pajamų įmokos ir kitos pajamos	2,0	5,1	4,6	90,6			
90.900.3052	**Lietuvos Respublikos vadovybės apsaugos tarnyba**	**23 298,0**	**23 298,0**	**23 298,0**	**100,0**	**16 868,0**	**16 868,0**	**16 868,0**
06.001	Saugomų asmenų apsauga	23 298,0	23 298,0	23 298,0	100,0	16 868,0	16 868,0	16 868,0
1. 1	Valstybės biudžeto lėšos	23 298,0	23 298,0	23 298,0	100,0	16 868,0	16 868,0	16 868,0
	VII SKYRIUS. VIEŠASIS SAUGUMAS	**644 813,0**	**704 334,4**	**666 107,7**	**94,6**	**427 386,0**	**426 920,4**	**425 710,2**

Valstybės veiklos srities, asignavimų valdytojo, programos ir finansavimo šaltinio kodas	Valstybės veiklos srities, asignavimų valdytojo, programos ir finansavimo šaltinio pavadinimas	Iš viso				Iš jų darbo užmokesčiui		
		Planas	Planas su leistinais patikslinimais	Vykdymas	Patikslinto plano vykdymas, proc.	Planas	Planas su leistinais patikslinimais	Vykdymas
1	2	3	4	5	6		8	9
26.900.0617	**Vidaus reikalų ministerija**	**644 813,0**	**704 334,4**	**666 107,7**	**94,6**	**427 386,0**	**426 920,4**	**425 710,2**
07.011	Visuomenės viešojo saugumo užtikrinimas	284 188,0	286 922,5	283 391,9	98,8	222 837,0	216 584,9	216 584,0
1. 1	Valstybės biudžeto lėšos	283 116,0	285 418,0	282 269,6	98,9	222 798,0	216 523,4	216 523,4
1. 2	Europos Sąjungos ir kitos tarptautinės finansinės paramos bendrojo finansavimo	530,0	530,0	529,4	99,9			
1. 3	Europos Sąjungos ir kita tarptautinė finansinė parama	218,0	218,0	73,8	33,9			
1. 4	Biudžetinių įstaigų pajamų įmokos ir kitos pajamos	324,0	743,7	507,0	68,2	39,0	61,5	60,6
1. 5	Vyriausybės rezervas		12,9	12,0	93,0			
07.012	Priešgaisrinė, civilinė sauga ir gelbėjimo darbai	165 811,0	166 922,3	161 559,9	96,8	90 866,0	90 995,6	90 001,1
1. 1	Valstybės biudžeto lėšos	161 263,0	161 263,0	157 826,7	97,9	87 337,0	87 177,0	87 177,0
1. 4	Biudžetinių įstaigų pajamų įmokos ir kitos pajamos	4 548,0	5 656,8	3 730,9	66,0	3 529,0	3 818,6	2 824,1
1. 5	Vyriausybės rezervas		2,5	2,3	92,0			
07.013	Valstybės sienos apsauga	98 041,0	111 406,9	108 338,3	97,2	71 203,0	75 966,0	75 965,4
1. 1	Valstybės biudžeto lėšos	97 971,0	110 169,1	107 169,9	97,3	71 180,0	74 816,0	74 816,0
1. 4	Biudžetinių įstaigų pajamų įmokos ir kitos pajamos	70,0	96,8	27,4	28,3	23,0	25,0	24,4
1. 5	Vyriausybės rezervas		1 141,0	1 141,0	100,0		1 125,0	1 125,0
07.014	Viešosios tvarkos atkūrimas, konvojavimas ir svarbių valstybės objektų apsauga	28 679,0	28 093,0	28 014,8	99,7	22 356,0	22 356,0	22 356,0
1. 1	Valstybės biudžeto lėšos	28 679,0	28 093,0	28 014,8	99,7	22 356,0	22 356,0	22 356,0
07.015	Finansinių nusikaltimų tyrimas	13 702,0	13 702,0	13 672,0	99,8	10 213,0	10 263,0	10 262,9
1. 1	Valstybės biudžeto lėšos	13 606,0	13 606,0	13 605,9	100,0	10 213,0	10 263,0	10 262,9
1. 2	Europos Sąjungos ir kitos tarptautinės finansinės paramos bendrojo finansavimo	81,0	81,0	56,3	69,5			
1. 4	Biudžetinių įstaigų pajamų įmokos ir kitos pajamos	15,0	15,0	9,8	65,3			
07.016	Vidaus reikalų valstybės informacinių išteklių valdymas	12 472,0	12 479,0	10 979,8	88,0	3 380,0	3 385,0	3 282,1
1. 1	Valstybės biudžeto lėšos	12 044,0	12 044,0	10 632,3	88,3	2 960,0	2 960,0	2 942,6
1. 4	Biudžetinių įstaigų pajamų įmokos ir kitos pajamos	428,0	435,0	347,5	79,9	420,0	425,0	339,4
07.017	Valstybės remiama papildoma pareigūnų sveikatos priežiūra	7 550,0	9 034,7	8 735,9	96,7	6 183,0	7 022,0	6 918,1
1. 1	Valstybės biudžeto lėšos	4 950,0	5 243,0	5 243,0	100,0	3 933,0	4 022,0	4 022,0
1. 4	Biudžetinių įstaigų pajamų įmokos ir kitos pajamos	2 600,0	3 791,7	3 492,9	92,1	2 250,0	3 000,0	2 896,1
07.018	Sienų valdymo ir vizų priemonės programa		41 404,0	38 573,6	93,2			
1. 3	Europos Sąjungos ir kita tarptautinė finansinė parama		41 404,0	38 573,6	93,2			
07.019	Vidaus saugumo fondo programa	28 000,0	28 000,0	10 935,4	39,1	310,0	310,0	309,1
1. 2	Europos Sąjungos ir kitos tarptautinės finansinės paramos bendrojo finansavimo	3 000,0	3 000,0	1 125,3	37,5			
1. 3	Europos Sąjungos ir kita tarptautinė finansinė parama	25 000,0	25 000,0	9 810,1	39,2	310,0	310,0	309,1
07.020	Europos ekonominės erdvės ir Norvegijos finansinių mechanizmų programa	6 370,0	6 370,0	1 906,1	29,9	38,0	38,0	31,4
1. 2	Europos Sąjungos ir kitos tarptautinės finansinės paramos bendrojo finansavimo	966,0	966,0	285,9	29,6	8,0	8,0	4,7
1. 3	Europos Sąjungos ir kita tarptautinė finansinė parama	5 404,0	5 404,0	1 620,2	30,0	30,0	30,0	26,7
	VIII SKYRIUS. KULTŪRA IR VISUOMENĖS INFORMAVIMAS	**405 518,0**	**425 036,6**	**371 973,6**	**87,5**	**139 311,0**	**143 617,4**	**140 611,2**
07.900.0007	**Lietuvos Respublikos valstybinė kultūros paveldo komisija**	**340,0**	**340,0**	**325,6**	**95,8**	**286,0**	**278,0**	**263,6**
08.001	Valstybinės kultūros paveldo komisijos valdymo programa	340,0	340,0	325,6	95,8	286,0	278,0	263,6
1. 1	Valstybės biudžeto lėšos	340,0	340,0	325,6	95,8	286,0	278,0	263,6

Valstybės veiklos srities, asignavimų valdytojo, programos ir finansavimo šaltinio kodas	Valstybės veiklos srities, asignavimų valdytojo, programos ir finansavimo šaltinio pavadinimas	Iš viso				Iš jų darbo užmokesčiui		
		Planas	Planas su leistinais patikslinimais	Vykdymas	Patikslinto plano vykdymas, proc.	Planas	Planas su leistinais patikslinimais	Vykdymas
1	2	3	4	5	6		8	9
90.900.2286	**Etninės kultūros globos taryba**	**276,0**	**276,0**	**276,0**	**100,0**	**238,0**	**238,0**	**238,0**
08.001	Etninės kultūros valstybinė globa	276,0	276,0	276,0	100,0	238,0	238,0	238,0
1. 1	Valstybės biudžeto lėšos	276,0	276,0	276,0	100,0	238,0	238,0	238,0
90.054.2774	**Lietuvos gyventojų genocido ir rezistencijos tyrimo centras**	**3 766,0**	**4 020,8**	**3 859,2**	**96,0**	**2 571,0**	**2 662,3**	**2 629,1**
08.001	Lietuvos gyventojų genocido ir rezistencijos tyrimas bei įamžinimas	3 589,0	3 842,5	3 680,9	95,8	2 542,0	2 632,0	2 598,8
1. 1	Valstybės biudžeto lėšos	3 539,0	3 539,0	3 539,0	100,0	2 522,0	2 522,0	2 522,0
1. 4	Biudžetinių įstaigų pajamų įmokos ir kitos pajamos	50,0	301,0	139,4	46,3	20,0	110,0	76,8
1. 5	Vyriausybės rezervas		2,5	2,5	100,0			
08.002	Genocido aukų ir rezistencijos dalyvių materialinis rėmimas	177,0	178,3	178,3	100,0	29,0	30,3	30,3
1. 1	Valstybės biudžeto lėšos	177,0	177,0	177,0	100,0	29,0	29,0	29,0
1. 4	Biudžetinių įstaigų pajamų įmokos ir kitos pajamos		1,3	1,3	100,0		1,3	1,3
90.900.2943	**Lietuvos radijo ir televizijos komisija**	**900,0**	**1 754,1**	**1 055,0**	**60,1**	**700,0**	**1 400,0**	**862,8**
08.001	Lietuvos Respublikos jurisdikcijai priklausančių radijo ir (ar) televizijos programų	900,0	1 754,1	1 055,0	60,1	700,0	1 400,0	862,8
1. 4	Biudžetinių įstaigų pajamų įmokos ir kitos pajamos	900,0	1 754,1	1 055,0	60,1	700,0	1 400,0	862,8
90.900.1576	**Valstybinė lietuvių kalbos komisija**	**954,0**	**954,0**	**949,9**	**99,6**	**402,0**	**402,0**	**402,0**
08.001	Valstybinės kalbos vartojimas, norminimas ir sklaida	370,0	376,0	375,4	99,8			
1. 1	Valstybės biudžeto lėšos	370,0	376,0	375,4	99,8			
08.002	Lietuvių kalbos prestižo stiprinimas	114,0	98,0	94,7	96,6			
1. 1	Valstybės biudžeto lėšos	114,0	98,0	94,7	96,6			
08.003	Valstybinės lietuvių kalbos komisijos valdymo programa	470,0	480,0	479,9	100,0	402,0	402,0	402,0
1. 1	Valstybės biudžeto lėšos	470,0	480,0	479,9	100,0	402,0	402,0	402,0
90.900.1808	**Žurnalistų etikos inspektoriaus tarnyba**	**587,0**	**587,0**	**587,0**	**100,0**	**461,0**	**461,0**	**461,0**
08.003	Tarnybos valdymo programa	587,0	587,0	587,0	100,0	461,0	461,0	461,0
1. 1	Valstybės biudžeto lėšos	587,0	587,0	587,0	100,0	461,0	461,0	461,0
90.900.2992	**Viešoji įstaiga "Lietuvos nacionalinis radijas ir televizija"**	**55 434,0**	**55 434,0**	**55 432,8**	**100,0**	**16 400,0**	**16 400,0**	**16 400,0**
08.003	Radijo ir televizijos programų siuntimas komunikacijų tinklais	3 030,0	3 054,0	3 054,0	100,0			
1. 1	Valstybės biudžeto lėšos	3 030,0	3 054,0	3 054,0	100,0			
08.005	Visuomenės informavimas radijo ir televizijos komunikacijų tinklais	52 404,0	52 380,0	52 378,8	100,0	16 400,0	16 400,0	16 400,0
1. 1	Valstybės biudžeto lėšos	52 404,0	52 380,0	52 378,8	100,0	16 400,0	16 400,0	16 400,0
14.900.0116	**Kultūros ministerija**	**251 942,0**	**264 535,2**	**213 675,1**	**80,8**	**64 064,0**	**65 620,1**	**63 743,0**
08.001	Kultūra ir kūrybingumas	222 701,0	235 207,2	184 728,8	78,5	59 989,0	61 437,1	59 573,5
1. 1	Valstybės biudžeto lėšos	134 037,0	135 791,6	135 082,2	99,5	55 730,0	55 691,0	55 656,4
1. 2	Europos Sąjungos ir kitos tarptautinės finansinės paramos bendrojo finansavimo	5 533,0	5 533,0	3 737,9	67,6			
1. 3	Europos Sąjungos ir kita tarptautinė finansinė parama	71 948,0	72 774,4	32 988,1	45,3			
1. 4	Biudžetinių įstaigų pajamų įmokos ir kitos pajamos	11 183,0	21 058,4	12 870,9	61,1	4 259,0	5 746,1	3 917,1
1. 5	Vyriausybės rezervas		49,8	49,8	100,0			
08.002	Lietuvos kultūros taryba	24 571,0	24 431,0	24 343,4	99,6	786,0	786,0	786,0
1. 1	Valstybės biudžeto lėšos	24 571,0	24 431,0	24 343,4	99,6	786,0	786,0	786,0
08.003	Kultūros ministerijos valdymo programa	4 670,0	4 897,0	4 602,8	94,0	3 289,0	3 397,0	3 383,5

Valstybės veiklos srities, asignavimų valdytojo, programos ir finansavimo šaltinio kodas	Valstybės veiklos srities, asignavimų valdytojo, programos ir finansavimo šaltinio pavadinimas	Iš viso				Iš jų darbo užmokesčiui		
		Planas	Planas su leistinais patikslinimais	Vykdymas	Patikslinto plano vykdymas, proc.	Planas	Planas su leistinais patikslinimais	Vykdymas
1	2	3	4	5	6		8	9
1. 1	Valstybės biudžeto lėšos	4 271,0	4 310,0	4 292,9	99,6	3 058,0	3 097,0	3 097,0
1. 2	Europos Sąjungos ir kitos tarptautinės finansinės paramos bendrojo finansavimo	41,0	70,8	27,5	38,9	15,0	25,6	24,3
1. 3	Europos Sąjungos ir kita tarptautinė finansinė parama	358,0	516,3	282,3	54,7	216,0	274,4	262,2
90.900.3002	**Tautinių mažumų departamentas prie Lietuvos Respublikos Vyriausybės**	**1 661,0**	**1 661,0**	**1 632,3**	**98,3**	**340,0**	**340,0**	**339,9**
08.001	Tautinių mažumų integracijos į Lietuvos visuomenę, išsaugant jų tapatybę,	1 138,0	1 138,0	1 121,1	98,5			
1. 1	Valstybės biudžeto lėšos	1 138,0	1 138,0	1 121,1	98,5			
08.002	Tautinių mažumų departamento valdymo programa	523,0	523,0	511,2	97,7	340,0	340,0	339,9
1. 1	Valstybės biudžeto lėšos	523,0	523,0	511,2	97,7	340,0	340,0	339,9
90.024.1140	**Lietuvos vyriausiojo archyvaro tarnyba**	**13 287,0**	**13 433,1**	**13 139,6**	**97,8**	**6 556,0**	**6 633,9**	**6 528,3**
08.001	Nacionalinio dokumentų fondo administravimas ir valstybės perduotos	12 643,0	12 789,1	12 496,4	97,7	6 118,0	6 195,9	6 091,0
1. 1	Valstybės biudžeto lėšos	12 045,0	12 045,0	12 040,0	100,0	5 778,0	5 778,0	5 777,1
1. 4	Biudžetinių įstaigų pajamų įmokos ir kitos pajamos	598,0	744,1	456,5	61,3	340,0	417,9	313,9
08.002	Lietuvos vyriausiojo archyvaro tarnybos valdymo programa	644,0	644,0	643,2	99,9	438,0	438,0	437,3
1. 1	Valstybės biudžeto lėšos	644,0	644,0	643,2	99,9	438,0	438,0	437,3
90.900.1715	**Lietuvos nacionalinė Martyno Mažvydo biblioteka**	**9 880,0**	**9 880,0**	**9 798,9**	**99,2**	**7 579,0**	**7 579,0**	**7 498,0**
08.001	Visuomenės informacinis aprūpinimas ir informacijos politikos įgyvendinimas	9 880,0	9 880,0	9 798,9	99,2	7 579,0	7 579,0	7 498,0
1. 1	Valstybės biudžeto lėšos	9 660,0	9 660,0	9 660,0	100,0	7 489,0	7 489,0	7 489,0
1. 4	Biudžetinių įstaigų pajamų įmokos ir kitos pajamos	220,0	220,0	138,9	63,1	90,0	90,0	9,0
90.900.1748	**Lietuvos nacionalinis muziejus**	**7 052,0**	**7 689,7**	**7 661,6**	**99,6**	**4 734,0**	**4 991,0**	**4 991,0**
08.001	Muziejaus rinkinių kaupimas, tyrimas, išsaugojimo užtikrinimas ir aktualizavimas	7 052,0	7 689,7	7 661,6	99,6	4 734,0	4 991,0	4 991,0
1. 1	Valstybės biudžeto lėšos	6 802,0	6 802,0	6 802,0	100,0	4 534,0	4 534,0	4 534,0
1. 4	Biudžetinių įstaigų pajamų įmokos ir kitos pajamos	250,0	887,7	859,6	96,8	200,0	457,0	457,0
90.900.1749	**Lietuvos nacionalinis dailės muziejus**	**8 527,0**	**8 961,3**	**8 675,1**	**96,8**	**6 352,0**	**6 352,0**	**6 168,0**
08.001	Muziejaus rinkinių kaupimas, saugojimas, pristatymas ir populiarinimas	8 527,0	8 961,3	8 675,1	96,8	6 352,0	6 352,0	6 168,0
1. 1	Valstybės biudžeto lėšos	8 197,0	8 197,0	8 196,7	100,0	6 142,0	6 142,0	6 142,0
1. 4	Biudžetinių įstaigų pajamų įmokos ir kitos pajamos	330,0	764,3	478,4	62,6	210,0	210,0	26,0
90.900.1750	**Nacionalinis M. K. Čiurlionio dailės muziejus**	**4 256,0**	**4 673,1**	**4 673,0**	**100,0**	**2 981,0**	**3 097,5**	**3 097,5**
08.001	Meno ir kultūros vertybių saugojimas, kaupimas ir populiarinimas	4 256,0	4 673,1	4 673,0	100,0	2 981,0	3 097,5	3 097,5
1. 1	Valstybės biudžeto lėšos	4 106,0	4 106,0	4 106,0	100,0	2 981,0	2 981,0	2 981,0
1. 4	Biudžetinių įstaigų pajamų įmokos ir kitos pajamos	150,0	567,1	567,0	100,0		116,5	116,5
90.900.2001	**Lietuvos nacionalinis operos ir baleto teatras**	**16 348,0**	**18 374,2**	**18 207,4**	**99,1**	**11 980,0**	**12 724,0**	**12 645,0**
08.001	Teatro meno pristatymas žiūrovui	16 348,0	18 374,2	18 207,4	99,1	11 980,0	12 724,0	12 645,0
1. 1	Valstybės biudžeto lėšos	15 048,0	15 048,0	15 048,0	100,0	11 980,0	11 980,0	11 980,0
1. 4	Biudžetinių įstaigų pajamų įmokos ir kitos pajamos	1 300,0	3 326,2	3 159,4	95,0		744,0	665,0
90.900.2002	**Lietuvos nacionalinis dramos teatras**	**12 946,0**	**13 538,2**	**13 538,2**	**100,0**	**3 295,0**	**3 495,2**	**3 495,2**
08.001	Teatro meno pristatymas	12 946,0	13 538,2	13 538,2	100,0	3 295,0	3 495,2	3 495,2
1. 1	Valstybės biudžeto lėšos	12 646,0	12 646,0	12 646,0	100,0	3 295,0	3 295,0	3 295,0
1. 4	Biudžetinių įstaigų pajamų įmokos ir kitos pajamos	300,0	892,2	892,2	100,0		200,2	200,2
90.900.2993	**Nacionalinis Kauno dramos teatras**	**3 192,0**	**3 625,7**	**3 303,3**	**91,1**	**2 400,0**	**2 827,5**	**2 772,2**

Valstybės veiklos srities, asignavimų valdytojo, programos ir finansavimo šaltinio kodas	Valstybės veiklos srities, asignavimų valdytojo, programos ir finansavimo šaltinio pavadinimas	Iš viso				Iš jų darbo užmokesčiui		
		Planas	Planas su leistinais patikslinimais	Vykdymas	Patikslinto plano vykdymas, proc.	Planas	Planas su leistinais patikslinimais	Vykdymas
1	2	3	4	5	6		8	9
08.001	Profesionaliojo scenos meno pristatymas visuomenei, edukacinės veiklos	3 192,0	3 625,7	3 303,3	91,1	2 400,0	2 827,5	2 772,2
1. 1	Valstybės biudžeto lėšos	2 671,0	2 671,0	2 671,0	100,0	2 240,0	2 240,0	2 240,0
1. 4	Biudžetinių įstaigų pajamų įmokos ir kitos pajamos	521,0	954,7	632,3	66,2	160,0	587,5	532,2
90.900.2003	**Koncertinė įstaiga Lietuvos nacionalinė filharmonija**	**6 727,0**	**7 026,6**	**7 024,1**	**100,0**	**5 097,0**	**5 171,0**	**5 168,6**
08.001	Klasikinės ir šiuolaikinės muzikos meno sklaida	6 727,0	7 026,6	7 024,1	100,0	5 097,0	5 171,0	5 168,6
1. 1	Valstybės biudžeto lėšos	6 127,0	6 127,0	6 127,0	100,0	4 937,0	4 937,0	4 937,0
1. 4	Biudžetinių įstaigų pajamų įmokos ir kitos pajamos	600,0	899,6	897,1	99,7	160,0	234,0	231,6
90.900.2755	**Nacionalinis muziejus Lietuvos Didžiosios Kunigaikštystės valdovų rūmai**	**4 207,0**	**4 536,6**	**4 423,6**	**97,5**	**2 768,0**	**2 838,0**	**2 801,1**
08.001	Muziejaus vertybių rinkinių gausinimas ir jų aktualinimas, kokybiškų paslaugų	4 207,0	4 536,6	4 423,6	97,5	2 768,0	2 838,0	2 801,1
1. 1	Valstybės biudžeto lėšos	3 782,0	3 782,0	3 782,0	100,0	2 630,0	2 630,0	2 630,0
1. 4	Biudžetinių įstaigų pajamų įmokos ir kitos pajamos	425,0	754,6	641,6	85,0	138,0	208,0	171,1
90.900.1751	**Viešoji įstaiga Spaudos, radijo ir televizijos rėmimo fondas**	**3 236,0**	**3 736,0**	**3 736,0**	**100,0**	**107,0**	**107,0**	**107,0**
08.001	Viešosios informacijos rengėjų konkursas, programų administravimas, sklaida ir	3 236,0	3 736,0	3 736,0	100,0	107,0	107,0	107,0
1. 1	Valstybės biudžeto lėšos	3 236,0	3 236,0	3 236,0	100,0	107,0	107,0	107,0
1. 5	Vyriausybės rezervas		500,0	500,0	100,0			
	IX SKYRIUS. SOCIALINĖ APSAUGA IR UŽIMTUMAS	**4 620 438,0**	**4 807 469,7**	**4 667 361,8**	**97,1**	**124 085,0**	**126 790,4**	**125 906,0**
90.900.3048	**Nacionalinė šeimos taryba**	**67,0**	**67,0**	**67,0**	**100,0**	**61,0**	**58,0**	**58,0**
09.001	Nacionalinės šeimos tarybos veiklos užtikrinimas	67,0	67,0	67,0	100,0	61,0	58,0	58,0
1. 1	Valstybės biudžeto lėšos	67,0	67,0	67,0	100,0	61,0	58,0	58,0
18.900.0173	**Socialinės apsaugos ir darbo ministerija**	**4 620 371,0**	**4 807 402,7**	**4 667 294,9**	**97,1**	**124 024,0**	**126 732,4**	**125 848,0**
09.001	Užimtumo didinimas	160 993,0	220 455,0	159 189,0	72,2	32 508,0	32 892,0	32 658,4
1. 1	Valstybės biudžeto lėšos	111 303,0	103 068,0	100 043,6	97,1	32 508,0	32 892,0	32 658,4
1. 2	Europos Sąjungos ir kitos tarptautinės finansinės paramos bendrojo finansavimo	600,0	5 075,0	1 466,6	28,9			
1. 3	Europos Sąjungos ir kita tarptautinė finansinė parama	49 075,0	112 296,0	57 662,8	51,3			
1. 4	Biudžetinių įstaigų pajamų įmokos ir kitos pajamos	15,0	16,0	16,0	100,0			
09.002	Socialinės išmokos	4 014 561,0	4 051 137,4	4 027 777,3	99,4	165,0	165,0	147,6
1. 1	Valstybės biudžeto lėšos	4 001 671,0	3 974 551,0	3 951 666,8	99,4	82,0	82,0	81,4
1. 2	Europos Sąjungos ir kitos tarptautinės finansinės paramos bendrojo finansavimo	1 936,0	2 236,0	2 215,2	99,1	13,0	13,0	9,9
1. 3	Europos Sąjungos ir kita tarptautinė finansinė parama	10 954,0	13 054,0	12 873,9	98,6	70,0	70,0	56,2
1. 5	Vyriausybės rezervas		61 296,4	61 021,3	99,6			
09.003	Socialinė sutelktis (solidarumas)	302 206,0	372 183,9	345 198,3	92,7	62 952,0	64 745,4	64 608,0
1. 1	Valstybės biudžeto lėšos	224 381,0	276 517,0	268 503,5	97,1	45 501,0	45 204,0	45 142,9
1. 2	Europos Sąjungos ir kitos tarptautinės finansinės paramos bendrojo finansavimo	11 405,0	10 905,0	6 338,5	58,1			
1. 3	Europos Sąjungos ir kita tarptautinė finansinė parama	39 221,0	42 421,0	29 326,7	69,1	252,0	252,0	175,7
1. 4	Biudžetinių įstaigų pajamų įmokos ir kitos pajamos	27 199,0	30 798,8	30 066,3	97,6	17 199,0	19 289,4	19 289,4
1. 5	Vyriausybės rezervas		11 542,0	10 963,3	95,0			
09.004	Šeimos politikos stiprinimas	108 060,0	128 607,2	104 771,8	81,5	15 863,0	16 043,0	16 026,4
1. 1	Valstybės biudžeto lėšos	93 334,0	105 612,0	95 347,4	90,3	15 831,0	16 011,0	16 010,2
1. 2	Europos Sąjungos ir kitos tarptautinės finansinės paramos bendrojo finansavimo	1 936,0	2 236,0	757,1	33,9	5,0	5,0	2,4

Valstybės veiklos srities, asignavimų valdytojo, programos ir finansavimo šaltinio kodas	Valstybės veiklos srities, asignavimų valdytojo, programos ir finansavimo šaltinio pavadinimas	Iš viso				Iš jų darbo užmokesčiui		
		Planas	Planas su leistinais patikslinimais	Vykdymas	Patikslinto plano vykdymas, proc.	Planas	Planas su leistinais patikslinimais	Vykdymas
1	2	3	4	5	6		8	9
1. 3	Europos Sąjungos ir kita tarptautinė finansinė parama	12 790,0	19 590,0	7 594,3	38,8	27,0	27,0	13,8
1. 5	Vyriausybės rezervas		1 169,2	1 073,0	91,8			
09.005	Neįgaliesiems tinkama aplinka	17 142,0	16 697,2	14 800,5	88,6	1 005,0	937,0	908,4
1. 1	Valstybės biudžeto lėšos	16 972,0	16 435,0	14 587,8	88,8	966,0	898,0	870,0
1. 4	Biudžetinių įstaigų pajamų įmokos ir kitos pajamos	170,0	262,2	212,7	81,1	39,0	39,0	38,4
09.006	Socialinės apsaugos ir darbo ministerijos valdymo programa	17 409,0	18 322,0	15 557,9	84,9	11 531,0	11 950,0	11 499,3
1. 1	Valstybės biudžeto lėšos	12 078,0	12 525,0	10 512,6	83,9	7 495,0	7 545,0	7 375,5
1. 2	Europos Sąjungos ir kitos tarptautinės finansinės paramos bendrojo finansavimo	765,0	836,0	722,3	86,4	570,0	626,0	584,7
1. 3	Europos Sąjungos ir kita tarptautinė finansinė parama	4 566,0	4 961,0	4 323,0	87,1	3 466,0	3 779,0	3 539,1
	X SKYRIUS. TRANSPORTAS IR RYŠIAI	**985 126,0**	**1 156 917,3**	**1 057 675,7**	**91,4**	**19 074,0**	**19 074,0**	**19 016,2**
90.900.2214	**Lietuvos Respublikos ryšių reguliavimo tarnyba**	**9 559,0**	**13 154,8**	**9 017,7**	**68,6**	**5 392,0**	**5 392,0**	**5 390,8**
10.001	Specializuotos įrangos įsigijimas	1 159,0	1 159,0	1 158,9	100,0			
1. 1	Valstybės biudžeto lėšos	1 159,0	1 159,0	1 158,9	100,0			
10.002	Lietuvos Respublikos ryšių reguliavimo tarnybos valdymo programa	8 400,0	11 995,8	7 858,7	65,5	5 392,0	5 392,0	5 390,8
1. 1	Valstybės biudžeto lėšos	204,0	204,0	199,9	98,0	154,0	154,0	154,0
1. 4	Biudžetinių įstaigų pajamų įmokos ir kitos pajamos	8 196,0	11 791,8	7 658,8	65,0	5 238,0	5 238,0	5 236,8
20.900.0219	**Susisiekimo ministerija**	**975 567,0**	**1 143 762,5**	**1 048 658,0**	**91,7**	**13 682,0**	**13 682,0**	**13 625,4**
10.001	Transporto ir ryšių politikos įgyvendinimas	967 746,0	1 135 341,5	1 040 450,8	91,6	7 599,0	7 599,0	7 597,3
1. 1	Valstybės biudžeto lėšos	663 634,0	824 566,0	813 294,5	98,6	7 560,0	7 560,0	7 559,9
1. 2	Europos Sąjungos ir kitos tarptautinės finansinės paramos bendrojo finansavimo	21 709,0	14 208,0	11 540,2	81,2			
1. 3	Europos Sąjungos ir kita tarptautinė finansinė parama	282 023,0	295 163,4	214 331,5	72,6			
1. 4	Biudžetinių įstaigų pajamų įmokos ir kitos pajamos	380,0	1 000,0	909,7	91,0	39,0	39,0	37,4
1. 5	Vyriausybės rezervas		404,0	374,9	92,8			
10.002	Susisiekimo ministerijos valdymo programa	7 821,0	8 421,0	8 207,2	97,5	6 083,0	6 083,0	6 028,1
1. 1	Valstybės biudžeto lėšos	7 307,0	7 807,0	7 735,7	99,1	5 728,0	5 728,0	5 700,6
1. 2	Europos Sąjungos ir kitos tarptautinės finansinės paramos bendrojo finansavimo	38,0	54,0	34,7	64,2	16,0	16,0	14,6
1. 3	Europos Sąjungos ir kita tarptautinė finansinė parama	469,0	553,0	430,1	77,8	339,0	339,0	312,8
1. 4	Biudžetinių įstaigų pajamų įmokos ir kitos pajamos	7,0	7,0	6,7	96,3			
	XI SKYRIUS. SVEIKATA	**1 201 312,0**	**1 451 705,4**	**1 412 872,0**	**97,3**	**47 174,0**	**48 998,4**	**48 257,9**
90.900.1983	**Nacionalinė sveikatos taryba**	**78,0**	**78,0**	**73,2**	**93,8**	**64,0**	**64,0**	**64,0**
11.001	Nacionalinės sveikatos tarybos tvarios veiklos užtikrinimo programa	78,0	78,0	73,2	93,8	64,0	64,0	64,0
1. 1	Valstybės biudžeto lėšos	78,0	78,0	73,2	93,8	64,0	64,0	64,0
21.900.0220	**Sveikatos apsaugos ministerija**	**1 200 039,0**	**1 450 432,4**	**1 411 670,0**	**97,3**	**46 123,0**	**47 965,3**	**47 289,6**
11.001	Sveikatos išsaugojimo ir stiprinimo programa	86 265,0	334 411,8	326 271,0	97,6	27 546,0	28 747,1	28 466,1
1. 1	Valstybės biudžeto lėšos	72 217,0	72 254,1	68 207,0	94,4	25 705,0	25 377,3	25 371,2
1. 2	Europos Sąjungos ir kitos tarptautinės finansinės paramos bendrojo finansavimo	1 254,0	1 354,0	1 130,7	83,5	5,0	5,0	4,4
1. 3	Europos Sąjungos ir kita tarptautinė finansinė parama	9 759,0	9 759,0	8 166,4	83,7	29,0	29,0	24,8
1. 4	Biudžetinių įstaigų pajamų įmokos ir kitos pajamos	3 035,0	4 883,7	4 328,9	88,6	1 807,0	2 330,9	2 083,0
1. 5	Vyriausybės rezervas		246 161,0	244 438,0	99,3		1 004,9	982,7

Valstybės veiklos srities, asignavimų valdytojo, programos ir finansavimo šaltinio kodas	Valstybės veiklos srities, asignavimų valdytojo, programos ir finansavimo šaltinio pavadinimas	Iš viso				Iš jų darbo užmokesčiui		
		Planas	Planas su leistinais patikslinimais	Vykdymas	Patikslinto plano vykdymas, proc.	Planas	Planas su leistinais patikslinimais	Vykdymas
1	2	3	4	5	6		8	9
11.002	Sveikatos priežiūros kokybės ir efektyvumo didinimo programa	1 106 010,0	1 106 341,1	1 077 562,2	97,4	12 867,0	13 208,2	12 887,3
1. 1	Valstybės biudžeto lėšos	1 051 225,0	1 051 410,7	1 046 102,2	99,5	12 270,0	12 566,2	12 426,0
1. 2	Europos Sąjungos ir kitos tarptautinės finansinės paramos bendrojo finansavimo	6 573,0	6 473,0	4 494,7	69,4			
1. 3	Europos Sąjungos ir kita tarptautinė finansinė parama	46 884,0	46 884,0	26 047,8	55,6			
1. 4	Biudžetinių įstaigų pajamų įmokos ir kitos pajamos	1 328,0	1 573,4	917,4	58,3	597,0	642,0	461,3
11.003	Sveikatos apsaugos ministerijos valdymo programa	7 764,0	9 679,6	7 836,8	81,0	5 710,0	6 010,0	5 936,3
1. 1	Valstybės biudžeto lėšos	6 510,0	6 457,0	6 453,6	99,9	5 333,0	5 333,0	5 333,0
1. 2	Europos Sąjungos ir kitos tarptautinės finansinės paramos bendrojo finansavimo	144,0	253,0	57,1	22,6	14,0	14,0	14,0
1. 3	Europos Sąjungos ir kita tarptautinė finansinė parama	1 048,0	1 665,0	527,8	31,7	302,0	302,0	281,4
1. 4	Biudžetinių įstaigų pajamų įmokos ir kitos pajamos	62,0	1 304,6	798,3	61,2	61,0	361,0	307,9
90.900.2937	**Narkotikų, tabako ir alkoholio kontrolės departamentas**	**1 195,0**	**1 195,0**	**1 128,9**	**94,5**	**987,0**	**969,1**	**904,2**
11.001	Narkotikų, tabako ir alkoholio priežiūros bei vartojimo prevencijos užtikrinimas	44,0	44,0	44,0	100,0			
1. 1	Valstybės biudžeto lėšos	44,0	44,0	44,0	100,0			
11.002	Narkotikų, tabako ir alkoholio kontrolės departamento valdymo programa	1 151,0	1 151,0	1 084,9	94,3	987,0	969,1	904,2
1. 1	Valstybės biudžeto lėšos	1 151,0	1 151,0	1 084,9	94,3	987,0	969,1	904,2
	XII SKYRIUS. ŠVIETIMAS, MOKSLAS IR SPORTAS	**2 138 500,0**	**2 186 036,9**	**2 111 346,3**	**96,6**	**235 938,0**	**522 514,7**	**521 055,0**
90.900.2942	**Lietuvos Respublikos akademinės etikos ir procedūrų kontrolieriaus tarnyba**	**231,0**	**231,0**	**175,9**	**76,2**	**179,0**	**179,0**	**136,6**
12.001	Akademinės etikos ir mokslo ir studijų procedūrų priežiūra ir tarnybos veiklos	231,0	231,0	175,9	76,2	179,0	179,0	136,6
1. 1	Valstybės biudžeto lėšos	231,0	231,0	175,9	76,2	179,0	179,0	136,6
90.900.1627	**Lietuvos mokslo taryba**	**31 097,0**	**32 244,0**	**31 939,3**	**99,1**	**2 529,0**	**2 551,0**	**2 517,4**
12.001	Šalies mokslo ir studijų plėtra	31 097,0	32 244,0	31 939,3	99,1	2 529,0	2 551,0	2 517,4
1. 1	Valstybės biudžeto lėšos	27 234,0	27 625,0	27 482,0	99,5	1 990,0	2 012,0	1 991,4
1. 2	Europos Sąjungos ir kitos tarptautinės finansinės paramos bendrojo finansavimo	565,0	679,0	666,1	98,1	80,0	80,0	78,6
1. 3	Europos Sąjungos ir kita tarptautinė finansinė parama	3 298,0	3 940,0	3 791,2	96,2	459,0	459,0	447,4
90.056.2946	**Lietuvos mokslų akademija**	**5 891,0**	**5 912,3**	**5 907,8**	**99,9**	**3 420,0**	**3 369,9**	**3 367,6**
12.001	Mokslinių tyrimų plėtojimas ir jų rezultatų panaudojimo efektyvumo didinimas	1 276,0	1 280,8	1 276,3	99,7	926,0	869,0	866,7
1. 1	Valstybės biudžeto lėšos	1 266,0	1 266,0	1 266,0	100,0	923,0	866,0	866,0
1. 4	Biudžetinių įstaigų pajamų įmokos ir kitos pajamos	10,0	14,8	10,4	70,1	3,0	3,0	0,7
12.002	Mokslo ir studijų sistemos informacinių poreikių tenkinimas	4 615,0	4 631,5	4 631,5	100,0	2 494,0	2 500,9	2 500,9
1. 1	Valstybės biudžeto lėšos	4 605,0	4 605,0	4 605,0	100,0	2 487,0	2 487,0	2 487,0
1. 4	Biudžetinių įstaigų pajamų įmokos ir kitos pajamos	10,0	26,5	26,5	100,0	7,0	13,9	13,9
22.900.0326	**Švietimo, mokslo ir sporto ministerija**	**1 751 461,0**	**1 769 282,1**	**1 696 104,6**	**95,9**	**190 542,0**	**226 302,9**	**225 140,5**
12.001	Mokslo programa	122 951,0	119 065,0	87 717,6	73,7	449,0	434,0	434,0
1. 1	Valstybės biudžeto lėšos	16 015,0	12 129,0	10 271,9	84,7	449,0	434,0	434,0
1. 2	Europos Sąjungos ir kitos tarptautinės finansinės paramos bendrojo finansavimo	1 600,0	1 600,0	438,1	27,4			
1. 3	Europos Sąjungos ir kita tarptautinė finansinė parama	105 336,0	105 336,0	77 007,6	73,1			
12.003	Švietimo programa	1 542 602,0	1 563 584,2	1 525 147,8	97,5	169 098,0	204 310,5	203 962,8
1. 1	Valstybės biudžeto lėšos	1 458 452,0	1 451 365,5	1 439 877,7	99,2	169 038,0	204 204,8	203 907,7
1. 2	Europos Sąjungos ir kitos tarptautinės finansinės paramos bendrojo finansavimo	4 990,0	4 990,0	3 739,5	74,9			

Valstybės veiklos srities, asignavimų valdytojo, programos ir finansavimo šaltinio kodas	Valstybės veiklos srities, asignavimų valdytojo, programos ir finansavimo šaltinio pavadinimas	Iš viso				Iš jų darbo užmokesčiui		
		Planas	Planas su leistinais patikslinimais	Vykdymas	Patikslinto plano vykdymas, proc.	Planas	Planas su leistinais patikslinimais	Vykdymas
1	2	3	4	5	6		8	9
1. 3	Europos Sąjungos ir kita tarptautinė finansinė parama	78 239,0	90 657,0	67 419,8	74,4			
1. 4	Biudžetinių įstaigų pajamų įmokos ir kitos pajamos	921,0	1 282,3	798,6	62,3	60,0	60,0	25,8
1. 5	Vyriausybės rezervas		15 289,4	13 312,2	87,1		45,7	29,3
12.004	Sporto programa	61 999,0	61 992,3	60 766,3	98,0	4 259,0	4 604,0	4 474,8
1. 1	Valstybės biudžeto lėšos	60 438,0	60 206,0	59 194,0	98,3	3 394,0	3 589,0	3 588,2
1. 4	Biudžetinių įstaigų pajamų įmokos ir kitos pajamos	1 561,0	1 786,3	1 572,3	88,0	865,0	1 015,0	886,6
12.005	Švietimo, mokslo ir sporto ministerijos valdymo programa	23 909,0	24 640,6	22 472,9	91,2	16 736,0	16 954,4	16 268,9
1. 1	Valstybės biudžeto lėšos	20 887,0	21 313,0	20 994,6	98,5	15 549,0	15 546,4	15 535,0
1. 2	Europos Sąjungos ir kitos tarptautinės finansinės paramos bendrojo finansavimo	87,0	87,0	44,8	51,5	23,0	23,0	20,9
1. 3	Europos Sąjungos ir kita tarptautinė finansinė parama	810,0	810,0	581,4	71,8	429,0	429,0	425,2
1. 4	Biudžetinių įstaigų pajamų įmokos ir kitos pajamos	2 125,0	2 430,6	852,1	35,1	735,0	956,0	287,9
90.900.1581	**Vilniaus universitetas**	**108 146,0**	**117 659,7**	**117 076,4**	**99,5**		**89 806,1**	**89 806,8**
12.001	Aukščiausiosios kvalifikacijos specialistų rengimas ir mokslo plėtojimas	96 933,0	105 638,2	105 638,2	100,0		87 395,1	87 395,8
1. 1	Valstybės biudžeto lėšos	96 933,0	105 364,9	105 364,9	100,0		87 238,1	87 238,8
1. 5	Vyriausybės rezervas		273,3	273,3	100,0		157,0	157,0
12.002	Valstybinės reikšmės Vilniaus universiteto bibliotekos veiklos užtikrinimas	3 253,0	3 253,0	2 669,8	82,1		2 411,0	2 411,0
1. 1	Valstybės biudžeto lėšos	3 253,0	3 253,0	2 669,8	82,1		2 411,0	2 411,0
12.003	Studentų rėmimas	7 960,0	8 768,5	8 768,4	100,0			
1. 1	Valstybės biudžeto lėšos	7 960,0	8 400,7	8 400,6	100,0			
1. 5	Vyriausybės rezervas		367,8	367,8	100,0			
90.900.1582	**Vytauto Didžiojo universitetas**	**32 364,0**	**35 606,0**	**35 606,0**	**100,0**		**29 198,0**	**29 198,0**
12.001	Aukščiausiosios kvalifikacijos specialistų rengimas	29 605,0	32 615,0	32 615,0	100,0		29 198,0	29 198,0
1. 1	Valstybės biudžeto lėšos	29 605,0	32 437,3	32 437,3	100,0		29 126,4	29 126,4
1. 5	Vyriausybės rezervas		177,7	177,7	100,0		71,6	71,6
12.002	Studentų rėmimas	2 759,0	2 991,0	2 991,0	100,0			
1. 1	Valstybės biudžeto lėšos	2 759,0	2 763,0	2 763,0	100,0			
1. 5	Vyriausybės rezervas		228,0	228,0	100,0			
90.900.1584	**Kauno technologijos universitetas**	**43 065,0**	**46 929,8**	**46 929,8**	**100,0**		**33 731,2**	**33 731,2**
12.001	Aukščiausiosios kvalifikacijos specialistų rengimas ir mokslo plėtojimas	39 612,0	43 178,5	43 178,5	100,0		33 731,2	33 731,2
1. 1	Valstybės biudžeto lėšos	39 612,0	43 090,0	43 090,0	100,0		33 705,7	33 705,7
1. 5	Vyriausybės rezervas		88,5	88,5	100,0		25,5	25,5
12.002	Studentų rėmimas	3 453,0	3 751,3	3 751,3	100,0			
1. 1	Valstybės biudžeto lėšos	3 453,0	3 681,7	3 681,7	100,0			
1. 5	Vyriausybės rezervas		69,6	69,6	100,0			
90.900.1585	**Vilniaus Gedimino technikos universitetas**	**35 049,0**	**38 339,8**	**38 318,2**	**99,9**		**29 276,6**	**29 276,6**
12.001	Aukščiausiosios kvalifikacijos specialistų rengimas ir mokslo tyrimų plėtra	32 638,0	35 661,9	35 661,9	100,0		29 276,6	29 276,6
1. 1	Valstybės biudžeto lėšos	32 638,0	35 605,8	35 605,8	100,0		29 276,6	29 276,6
1. 5	Vyriausybės rezervas		56,1	56,1	100,0			
12.002	Studentų rėmimas	2 411,0	2 677,9	2 656,3	99,2			

Valstybės veiklos srities, asignavimų valdytojo, programos ir finansavimo šaltinio kodas	Valstybės veiklos srities, asignavimų valdytojo, programos ir finansavimo šaltinio pavadinimas	Iš viso				Iš jų darbo užmokesčiui		
		Planas	Planas su leistinais patikslinimais	Vykdymas	Patikslinto plano vykdymas, proc.	Planas	Planas su leistinais patikslinimais	Vykdymas
1	2	3	4	5	6		8	9
1. 1	Valstybės biudžeto lėšos	2 411,0	2 570,5	2 548,9	99,2			
1. 5	Vyriausybės rezervas		107,4	107,4	100,0			
90.900.1586	**Klaipėdos universitetas**	**9 450,0**	**10 284,1**	**10 284,1**	**100,0**		**8 900,8**	**8 900,8**
12.001	Aukščiausiosios kvalifikacijos specialistų rengimas ir mokslo plėtojimas	8 850,0	9 640,5	9 640,5	100,0		8 900,8	8 900,8
1. 1	Valstybės biudžeto lėšos	8 850,0	9 611,1	9 611,1	100,0		8 877,5	8 877,5
1. 5	Vyriausybės rezervas		29,4	29,4	100,0		23,3	23,3
12.002	Studentų rėmimas	600,0	643,6	643,6	100,0			
1. 1	Valstybės biudžeto lėšos	600,0	628,0	628,0	100,0			
1. 5	Vyriausybės rezervas		15,6	15,6	100,0			
90.900.1589	**Mykolo Romerio universitetas**	**7 844,0**	**8 818,1**	**8 799,2**	**99,8**		**6 257,4**	**6 257,4**
12.001	Aukščiausiosios kvalifikacijos specialistų rengimas	7 011,0	7 903,7	7 903,7	100,0		6 257,4	6 257,4
1. 1	Valstybės biudžeto lėšos	7 011,0	7 867,4	7 867,4	100,0		6 257,4	6 257,4
1. 5	Vyriausybės rezervas		36,3	36,3	100,0			
12.002	Studentų rėmimas	833,0	914,4	895,5	97,9			
1. 1	Valstybės biudžeto lėšos	833,0	829,8	822,9	99,2			
1. 5	Vyriausybės rezervas		84,6	72,6	85,8			
90.900.2902	**Lietuvos sveikatos mokslų universitetas**	**36 566,0**	**38 573,3**	**38 572,1**	**100,0**		**31 869,0**	**31 869,0**
12.001	Aukščiausiosios kvalifikacijos specialistų rėmimas ir mokslo plėtojimas	34 477,0	36 228,7	36 228,7	100,0		31 869,0	31 869,0
1. 1	Valstybės biudžeto lėšos	34 477,0	36 220,9	36 220,9	100,0		31 869,0	31 869,0
1. 5	Vyriausybės rezervas		7,8	7,8	100,0			
12.002	Studentų rėmimas	2 089,0	2 344,6	2 343,4	99,9			
1. 1	Valstybės biudžeto lėšos	2 089,0	2 335,0	2 335,0	100,0			
1. 5	Vyriausybės rezervas		9,6	8,4	87,5			
90.900.1591	**Vilniaus dailės akademija**	**10 678,0**	**11 657,2**	**11 657,2**	**100,0**		**9 113,8**	**9 113,8**
12.001	Aukščiausiosios kvalifikacijos specialistų meninei ir mokslinei veiklai rengimas	10 177,0	11 070,8	11 070,8	100,0		9 113,8	9 113,8
1. 1	Valstybės biudžeto lėšos	10 177,0	11 049,1	11 049,1	100,0		9 094,6	9 094,6
1. 5	Vyriausybės rezervas		21,7	21,7	100,0		19,2	19,2
12.002	Studentų rėmimas	501,0	586,4	586,4	100,0			
1. 1	Valstybės biudžeto lėšos	501,0	562,4	562,4	100,0			
1. 5	Vyriausybės rezervas		24,0	24,0	100,0			
90.900.1593	**Lietuvos sporto universitetas**	**5 921,0**	**6 275,8**	**6 275,8**	**100,0**		**4 266,6**	**4 266,6**
12.001	Aukščiausiosios kvalifikacijos specialistų rengimas ir mokslo plėtojimas	5 372,0	5 707,7	5 707,7	100,0		4 266,6	4 266,6
1. 1	Valstybės biudžeto lėšos	5 372,0	5 694,8	5 694,8	100,0		4 266,6	4 266,6
1. 5	Vyriausybės rezervas		12,9	12,9	100,0			
12.002	Studentų rėmimas	549,0	568,1	568,1	100,0			
1. 1	Valstybės biudžeto lėšos	549,0	563,3	563,3	100,0			
1. 5	Vyriausybės rezervas		4,8	4,8	100,0			
90.900.1595	**Lietuvos muzikos ir teatro akademija**	**10 926,0**	**11 893,2**	**11 893,2**	**100,0**		**8 416,9**	**8 416,9**
12.001	Aukščiausiosios kvalifikacijos specialistų rengimas	10 411,0	11 370,3	11 370,3	100,0		8 416,9	8 416,9

Valstybės veiklos srities, asignavimų valdytojo, programos ir finansavimo šaltinio kodas	Valstybės veiklos srities, asignavimų valdytojo, programos ir finansavimo šaltinio pavadinimas	Iš viso				Iš jų darbo užmokesčiui		
		Planas	Planas su leistinais patikslinimais	Vykdymas	Patikslinto plano vykdymas, proc.	Planas	Planas su leistinais patikslinimais	Vykdymas
1	2	3	4	5	6		8	9
1. 1	Valstybės biudžeto lėšos	10 411,0	11 364,2	11 364,2	100,0		8 416,9	8 416,9
1. 5	Vyriausybės rezervas		6,1	6,1	100,0			
12.002	Studentų rėmimas	515,0	522,9	522,9	100,0			
1. 1	Valstybės biudžeto lėšos	515,0	516,3	516,3	100,0			
1. 5	Vyriausybės rezervas		6,6	6,6	100,0			
90.900.1603	**Lietuvos energetikos institutas**	**5 863,0**	**6 100,0**	**6 099,8**	**100,0**	**4 696,0**	**4 696,0**	**4 696,0**
12.001	Mokslo ir studijų sistemos plėtojimas	5 863,0	6 100,0	6 099,8	100,0	4 696,0	4 696,0	4 696,0
1. 1	Valstybės biudžeto lėšos	5 863,0	6 100,0	6 099,8	100,0	4 696,0	4 696,0	4 696,0
90.900.2407	**Nacionalinis vėžio institutas**	**2 425,0**	**2 667,8**	**2 667,5**	**100,0**	**1 503,0**	**1 503,0**	**1 503,0**
12.001	Onkologijos mokslinių tyrimų plėtojimas	2 425,0	2 667,8	2 667,5	100,0	1 503,0	1 503,0	1 503,0
1. 1	Valstybės biudžeto lėšos	1 645,0	1 703,1	1 702,8	100,0	1 068,0	1 068,0	1 068,0
1. 4	Biudžetinių įstaigų pajamų įmokos ir kitos pajamos	780,0	964,7	964,7	100,0	435,0	435,0	435,0
90.900.2381	**Lietuvos kultūros tyrimų institutas**	**2 318,0**	**2 406,6**	**2 347,7**	**97,6**	**2 020,0**	**2 020,0**	**2 011,7**
12.001	Lietuvos kultūros paveldo, meno ir filosofijos istorijos tyrimai	2 318,0	2 406,6	2 347,7	97,6	2 020,0	2 020,0	2 011,7
1. 1	Valstybės biudžeto lėšos	2 293,0	2 381,6	2 345,0	98,5	2 009,0	2 009,0	2 009,0
1. 4	Biudžetinių įstaigų pajamų įmokos ir kitos pajamos	25,0	25,0	2,7	10,8	11,0	11,0	2,7
90.900.1611	**Lietuvos istorijos institutas**	**3 527,0**	**3 731,3**	**3 667,9**	**98,3**	**2 844,0**	**2 844,0**	**2 835,5**
12.001	Lietuvos visuomenės ir valstybės raida iki XXI a. pradžios	3 527,0	3 731,3	3 667,9	98,3	2 844,0	2 844,0	2 835,5
1. 1	Valstybės biudžeto lėšos	3 497,0	3 635,7	3 635,6	100,0	2 834,0	2 834,0	2 834,0
1. 4	Biudžetinių įstaigų pajamų įmokos ir kitos pajamos	30,0	95,6	32,2	33,7	10,0	10,0	1,5
90.900.1612	**Lietuvių literatūros ir tautosakos institutas**	**2 561,0**	**2 683,1**	**2 678,2**	**99,8**	**2 184,0**	**2 184,0**	**2 179,1**
12.001	Lietuvių literatūros, tautosakos, mitologijos tyrimų bei taikomosios veiklos	2 561,0	2 683,1	2 678,2	99,8	2 184,0	2 184,0	2 179,1
1. 1	Valstybės biudžeto lėšos	2 531,0	2 631,4	2 631,4	100,0	2 160,0	2 160,0	2 160,0
1. 4	Biudžetinių įstaigų pajamų įmokos ir kitos pajamos	30,0	51,7	46,8	90,5	24,0	24,0	19,1
90.900.1598	**Lietuvių kalbos institutas**	**2 008,0**	**2 095,0**	**2 095,0**	**100,0**	**1 732,0**	**1 739,6**	**1 739,6**
12.001	Lietuvių kalbos mokslinių tyrimų bei taikomosios veiklos plėtojimas ir sklaida	2 008,0	2 095,0	2 095,0	100,0	1 732,0	1 739,6	1 739,6
1. 1	Valstybės biudžeto lėšos	1 979,0	2 052,6	2 052,6	100,0	1 722,0	1 722,0	1 722,0
1. 4	Biudžetinių įstaigų pajamų įmokos ir kitos pajamos	29,0	42,4	42,4	100,0	10,0	17,6	17,6
90.900.3055	**Lietuvos socialinių mokslų centras**	**3 135,0**	**3 270,1**	**3 121,0**	**95,4**	**2 609,0**	**2 609,0**	**2 499,2**
12.001	Socialinių mokslų tyrimai	3 135,0	3 270,1	3 121,0	95,4	2 609,0	2 609,0	2 499,2
1. 1	Valstybės biudžeto lėšos	2 870,0	2 956,4	2 956,4	100,0	2 383,0	2 383,0	2 383,0
1. 4	Biudžetinių įstaigų pajamų įmokos ir kitos pajamos	265,0	313,7	164,6	52,5	226,0	226,0	116,2
90.900.2803	**Valstybinis mokslinių tyrimų institutas Inovatyvios medicinos centras**	**1 793,0**	**1 957,9**	**1 957,9**	**100,0**	**1 385,0**	**1 385,0**	**1 385,0**
12.001	Inovatyvių biomedicinos srities mokslinių tyrimų ir bendradarbiavimo su verslu	1 793,0	1 957,9	1 957,9	100,0	1 385,0	1 385,0	1 385,0
1. 1	Valstybės biudžeto lėšos	1 463,0	1 511,6	1 511,6	100,0	1 245,0	1 245,0	1 245,0
1. 4	Biudžetinių įstaigų pajamų įmokos ir kitos pajamos	330,0	446,3	446,3	100,0	140,0	140,0	140,0
90.900.2804	**Lietuvos agrarinių ir miškų mokslų centras**	**6 152,0**	**6 392,2**	**6 392,2**	**100,0**	**5 080,0**	**5 080,0**	**5 080,0**
12.001	Fundamentiniai ir taikomieji agronomijos ir miškų moksliniai tyrimai ir	6 152,0	6 392,2	6 392,2	100,0	5 080,0	5 080,0	5 080,0
1. 1	Valstybės biudžeto lėšos	6 152,0	6 392,2	6 392,2	100,0	5 080,0	5 080,0	5 080,0

Valstybės veiklos srities, asignavimų valdytojo, programos ir finansavimo šaltinio kodas	Valstybės veiklos srities, asignavimų valdytojo, programos ir finansavimo šaltinio pavadinimas	Iš viso				Iš jų darbo užmokesčiui		
		Planas	Planas su leistinais patikslinimais	Vykdymas	Patikslinto plano vykdymas, proc.	Planas	Planas su leistinais patikslinimais	Vykdymas
1	2	3	4	5	6		8	9
90.900.2805	**Gamtos tyrimų centras**	**6 833,0**	**7 299,9**	**7 052,8**	**96,6**	**5 316,0**	**5 316,0**	**5 227,9**
12.001	Šalies mokslo plėtojimas ir mokslinė eksperimentinė plėtra gamtos mokslų srityje	6 833,0	7 299,9	7 052,8	96,6	5 316,0	5 316,0	5 227,9
1. 1	Valstybės biudžeto lėšos	6 418,0	6 695,0	6 695,0	100,0	5 146,0	5 146,0	5 146,0
1. 4	Biudžetinių įstaigų pajamų įmokos ir kitos pajamos	415,0	604,9	357,8	59,2	170,0	170,0	81,9
90.900.2807	**Valstybinis mokslinių tyrimų institutas Fizinių ir technologijos mokslų**	**12 926,0**	**13 456,7**	**13 456,7**	**100,0**	**9 899,0**	**9 899,0**	**9 899,0**
12.001	Fundamentinių ir taikomųjų tyrimų plėtra gamtos ir technologijos mokslų srityse	12 926,0	13 456,7	13 456,7	100,0	9 899,0	9 899,0	9 899,0
1. 1	Valstybės biudžeto lėšos	12 926,0	13 456,7	13 456,7	100,0	9 899,0	9 899,0	9 899,0
90.900.1837	**Kauno kunigų seminarija**	**112,0**	**112,0**	**112,0**	**100,0**			
12.001	Aukščiausiosios kvalifikacijos specialistų rengimas	112,0	112,0	112,0	100,0			
1. 1	Valstybės biudžeto lėšos	112,0	112,0	112,0	100,0			
90.900.1838	**Telšių Vyskupo Vincento Borisevičiaus kunigų seminarija**	**37,0**	**37,0**	**37,0**	**100,0**			
12.001	Aukščiausiosios kvalifikacijos specialistų rengimas	37,0	37,0	37,0	100,0			
1. 1	Valstybės biudžeto lėšos	37,0	37,0	37,0	100,0			
90.900.1839	**Vilniaus Šv. Juozapo kunigų seminarija**	**121,0**	**121,0**	**121,0**	**100,0**			
12.001	Aukščiausiosios kvalifikacijos specialistų rengimas	121,0	121,0	121,0	100,0			
1. 1	Valstybės biudžeto lėšos	121,0	121,0	121,0	100,0			
	XIII SKYRIUS. TEISINGUMAS	**279 399,0**	**285 695,8**	**270 974,3**	**94,8**	**205 862,0**	**206 313,6**	**205 899,3**
05.900.0005	**Lietuvos Respublikos Konstitucinis Teismas**	**2 148,0**	**2 152,7**	**2 151,6**	**99,9**	**1 878,0**	**1 878,0**	**1 877,9**
13.001	Konstitucinio teisingumo vykdymas	2 148,0	2 152,7	2 151,6	99,9	1 878,0	1 878,0	1 877,9
1. 1	Valstybės biudžeto lėšos	2 147,0	2 147,0	2 146,7	100,0	1 878,0	1 878,0	1 877,9
1. 4	Biudžetinių įstaigų pajamų įmokos ir kitos pajamos	1,0	1,0	0,2	22,2			
1. 5	Vyriausybės rezervas		4,7	4,7	100,0			
90.900.1568	**Lietuvos Aukščiausiasis Teismas**	**4 342,0**	**4 351,1**	**4 349,7**	**100,0**	**4 096,0**	**4 102,5**	**4 102,5**
13.001	Teisingumo vykdymas	4 342,0	4 351,1	4 349,7	100,0	4 096,0	4 102,5	4 102,5
1. 1	Valstybės biudžeto lėšos	4 340,0	4 349,0	4 349,0	100,0	4 096,0	4 102,5	4 102,5
1. 4	Biudžetinių įstaigų pajamų įmokos ir kitos pajamos	2,0	2,1	0,7	33,9			
90.900.2164	**Lietuvos vyriausiasis administracinis teismas**	**3 254,0**	**3 335,0**	**3 335,0**	**100,0**	**3 044,0**	**3 102,0**	**3 102,0**
13.001	Teisingumo vykdymas	3 254,0	3 335,0	3 335,0	100,0	3 044,0	3 102,0	3 102,0
1. 1	Valstybės biudžeto lėšos	3 254,0	3 335,0	3 335,0	100,0	3 044,0	3 102,0	3 102,0
90.900.2104	**Lietuvos apeliacinis teismas**	**4 190,0**	**4 210,9**	**4 203,9**	**99,8**	**3 972,0**	**3 977,0**	**3 977,0**
13.001	Teisingumo vykdymas	4 190,0	4 210,9	4 203,9	99,8	3 972,0	3 977,0	3 977,0
1. 1	Valstybės biudžeto lėšos	4 177,0	4 182,0	4 182,0	100,0	3 972,0	3 977,0	3 977,0
1. 4	Biudžetinių įstaigų pajamų įmokos ir kitos pajamos	13,0	28,9	21,9	76,0			
90.900.2105	**Vilniaus apygardos teismas**	**5 872,0**	**5 884,9**	**5 884,0**	**100,0**	**5 526,0**	**5 528,2**	**5 527,8**
13.001	Teisingumo vykdymas	5 872,0	5 884,9	5 884,0	100,0	5 526,0	5 528,2	5 527,8
1. 1	Valstybės biudžeto lėšos	5 869,0	5 869,0	5 868,7	100,0	5 526,0	5 526,0	5 525,7
1. 4	Biudžetinių įstaigų pajamų įmokos ir kitos pajamos	3,0	15,9	15,3	96,4		2,2	2,2
90.900.2106	**Kauno apygardos teismas**	**4 625,0**	**4 626,5**	**4 626,5**	**100,0**	**4 300,0**	**4 300,0**	**4 300,0**
13.001	Teisingumo vykdymas	4 625,0	4 626,5	4 626,5	100,0	4 300,0	4 300,0	4 300,0

Valstybės veiklos srities, asignavimų valdytojo, programos ir finansavimo šaltinio kodas	Valstybės veiklos srities, asignavimų valdytojo, programos ir finansavimo šaltinio pavadinimas	Iš viso				Iš jų darbo užmokesčiui		
		Planas	Planas su leistinais patikslinimais	Vykdymas	Patikslinto plano vykdymas, proc.	Planas	Planas su leistinais patikslinimais	Vykdymas
1	2	3	4	5	6		8	9
1. 1	Valstybės biudžeto lėšos	4 624,0	4 624,0	4 624,0	100,0	4 300,0	4 300,0	4 300,0
1. 4	Biudžetinių įstaigų pajamų įmokos ir kitos pajamos	1,0	2,5	2,5	100,0			
90.900.2107	**Klaipėdos apygardos teismas**	**2 834,0**	**2 835,1**	**2 835,0**	**100,0**	**2 652,0**	**2 652,0**	**2 652,0**
13.001	Teisingumo vykdymas	2 834,0	2 835,1	2 835,0	100,0	2 652,0	2 652,0	2 652,0
1. 1	Valstybės biudžeto lėšos	2 827,0	2 827,0	2 827,0	100,0	2 652,0	2 652,0	2 652,0
1. 4	Biudžetinių įstaigų pajamų įmokos ir kitos pajamos	7,0	8,1	8,0	98,9			
90.900.2108	**Šiaulių apygardos teismas**	**2 093,0**	**2 093,0**	**2 092,2**	**100,0**	**1 964,0**	**1 950,0**	**1 950,0**
13.001	Teisingumo vykdymas	2 093,0	2 093,0	2 092,2	100,0	1 964,0	1 950,0	1 950,0
1. 1	Valstybės biudžeto lėšos	2 092,0	2 092,0	2 092,0	100,0	1 964,0	1 950,0	1 950,0
1. 4	Biudžetinių įstaigų pajamų įmokos ir kitos pajamos	1,0	1,0	0,2	23,5			
90.900.2109	**Panevėžio apygardos teismas**	**2 067,0**	**2 067,0**	**2 067,0**	**100,0**	**1 939,0**	**1 939,0**	**1 939,0**
13.001	Teisingumo vykdymas	2 067,0	2 067,0	2 067,0	100,0	1 939,0	1 939,0	1 939,0
1. 1	Valstybės biudžeto lėšos	2 066,0	2 066,0	2 066,0	100,0	1 939,0	1 939,0	1 939,0
1. 4	Biudžetinių įstaigų pajamų įmokos ir kitos pajamos	1,0	1,0	1,0	98,3			
90.900.2972	**Vilniaus miesto apylinkės teismas**	**9 602,0**	**9 590,9**	**9 580,9**	**99,9**	**8 783,0**	**8 753,9**	**8 753,9**
13.001	Teisingumo vykdymas	9 602,0	9 590,9	9 580,9	99,9	8 783,0	8 753,9	8 753,9
1. 1	Valstybės biudžeto lėšos	9 596,0	9 579,0	9 579,0	100,0	8 783,0	8 753,9	8 753,9
1. 4	Biudžetinių įstaigų pajamų įmokos ir kitos pajamos	6,0	11,9	1,9	16,2			
90.900.2973	**Kauno apylinkės teismas**	**8 343,0**	**8 256,8**	**8 256,8**	**100,0**	**7 577,0**	**7 488,0**	**7 488,0**
13.001	Teisingumo vykdymas	8 343,0	8 256,8	8 256,8	100,0	7 577,0	7 488,0	7 488,0
1. 1	Valstybės biudžeto lėšos	8 336,0	8 246,0	8 246,0	100,0	7 577,0	7 488,0	7 488,0
1. 4	Biudžetinių įstaigų pajamų įmokos ir kitos pajamos	7,0	10,8	10,8	99,9			
90.900.2115	**Klaipėdos apylinkės teismas**	**4 009,0**	**4 009,3**	**4 007,8**	**100,0**	**3 727,0**	**3 727,0**	**3 727,0**
13.001	Teisingumo vykdymas	4 009,0	4 009,3	4 007,8	100,0	3 727,0	3 727,0	3 727,0
1. 1	Valstybės biudžeto lėšos	4 006,0	4 006,0	4 006,0	100,0	3 727,0	3 727,0	3 727,0
1. 4	Biudžetinių įstaigų pajamų įmokos ir kitos pajamos	3,0	3,3	1,8	53,2			
90.900.2974	**Šiaulių apylinkės teismas**	**5 124,0**	**5 124,0**	**5 123,8**	**100,0**	**4 408,0**	**4 408,0**	**4 408,0**
13.001	Teisingumo vykdymas	5 124,0	5 124,0	5 123,8	100,0	4 408,0	4 408,0	4 408,0
1. 1	Valstybės biudžeto lėšos	5 123,0	5 123,0	5 123,0	100,0	4 408,0	4 408,0	4 408,0
1. 4	Biudžetinių įstaigų pajamų įmokos ir kitos pajamos	1,0	1,0	0,8	78,5			
90.900.2117	**Panevėžio apylinkės teismas**	**4 001,0**	**3 960,0**	**3 958,4**	**100,0**	**3 647,0**	**3 598,0**	**3 598,0**
13.001	Teisingumo vykdymas	4 001,0	3 960,0	3 958,4	100,0	3 647,0	3 598,0	3 598,0
1. 1	Valstybės biudžeto lėšos	3 999,0	3 958,0	3 958,0	100,0	3 647,0	3 598,0	3 598,0
1. 4	Biudžetinių įstaigų pajamų įmokos ir kitos pajamos	2,0	2,0	0,4	22,0			
90.900.2121	**Alytaus apylinkės teismas**	**3 056,0**	**3 045,2**	**3 044,6**	**100,0**	**2 790,0**	**2 777,0**	**2 777,0**
13.001	Teisingumo vykdymas	3 056,0	3 045,2	3 044,6	100,0	2 790,0	2 777,0	2 777,0
1. 1	Valstybės biudžeto lėšos	3 054,0	3 041,0	3 041,0	100,0	2 790,0	2 777,0	2 777,0
1. 4	Biudžetinių įstaigų pajamų įmokos ir kitos pajamos	2,0	4,2	3,7	86,3			
90.900.2136	**Marijampolės apylinkės teismas**	**3 083,0**	**3 030,9**	**3 030,1**	**100,0**	**2 776,0**	**2 724,0**	**2 724,0**

Valstybės veiklos srities, asignavimų valdytojo, programos ir finansavimo šaltinio kodas	Valstybės veiklos srities, asignavimų valdytojo, programos ir finansavimo šaltinio pavadinimas	Iš viso				Iš jų darbo užmokesčiui		
		Planas	Planas su leistinais patikslinimais	Vykdymas	Patikslinto plano vykdymas, proc.	Planas	Planas su leistinais patikslinimais	Vykdymas
1	2	3	4	5	6		8	9
13.001	Teisingumo vykdymas	3 083,0	3 030,9	3 030,1	100,0	2 776,0	2 724,0	2 724,0
1. 1	Valstybės biudžeto lėšos	3 082,0	3 029,0	3 029,0	100,0	2 776,0	2 724,0	2 724,0
1. 4	Biudžetinių įstaigų pajamų įmokos ir kitos pajamos	1,0	1,9	1,1	60,3			
90.900.2141	**Plungės apylinkės teismas**	**1 791,0**	**1 792,5**	**1 792,5**	**100,0**	**1 636,0**	**1 636,0**	**1 636,0**
13.001	Teisingumo vykdymas	1 791,0	1 792,5	1 792,5	100,0	1 636,0	1 636,0	1 636,0
1. 1	Valstybės biudžeto lėšos	1 791,0	1 791,0	1 791,0	100,0	1 636,0	1 636,0	1 636,0
1. 4	Biudžetinių įstaigų pajamų įmokos ir kitos pajamos		1,5	1,5	100,0			
90.900.2154	**Tauragės apylinkės teismas**	**1 930,0**	**1 930,7**	**1 930,7**	**100,0**	**1 771,0**	**1 771,0**	**1 771,0**
13.001	Teisingumo vykdymas	1 930,0	1 930,7	1 930,7	100,0	1 771,0	1 771,0	1 771,0
1. 1	Valstybės biudžeto lėšos	1 930,0	1 930,0	1 930,0	100,0	1 771,0	1 771,0	1 771,0
1. 4	Biudžetinių įstaigų pajamų įmokos ir kitos pajamos		0,7	0,7	100,0			
90.900.2155	**Telšių apylinkės teismas**	**1 906,0**	**1 901,0**	**1 898,3**	**99,9**	**1 744,0**	**1 739,0**	**1 739,0**
13.001	Teisingumo vykdymas	1 906,0	1 901,0	1 898,3	99,9	1 744,0	1 739,0	1 739,0
1. 1	Valstybės biudžeto lėšos	1 905,0	1 900,0	1 898,2	99,9	1 744,0	1 739,0	1 739,0
1. 4	Biudžetinių įstaigų pajamų įmokos ir kitos pajamos	1,0	1,0	0,1	9,0			
90.900.2158	**Utenos apylinkės teismas**	**2 812,0**	**2 812,0**	**2 811,2**	**100,0**	**2 571,0**	**2 564,0**	**2 564,0**
13.001	Teisingumo vykdymas	2 812,0	2 812,0	2 811,2	100,0	2 571,0	2 564,0	2 564,0
1. 1	Valstybės biudžeto lėšos	2 811,0	2 811,0	2 811,0	100,0	2 571,0	2 564,0	2 564,0
1. 4	Biudžetinių įstaigų pajamų įmokos ir kitos pajamos	1,0	1,0	0,2	20,0			
90.900.2161	**Vilniaus regiono apylinkės teismas**	**4 499,0**	**4 398,8**	**4 398,1**	**100,0**	**3 794,0**	**3 694,0**	**3 694,0**
13.001	Teisingumo vykdymas	4 499,0	4 398,8	4 398,1	100,0	3 794,0	3 694,0	3 694,0
1. 1	Valstybės biudžeto lėšos	4 498,0	4 397,0	4 397,0	100,0	3 794,0	3 694,0	3 694,0
1. 4	Biudžetinių įstaigų pajamų įmokos ir kitos pajamos	1,0	1,8	1,1	61,9			
90.900.2165	**Vilniaus apygardos administracinis teismas**	**2 846,0**	**3 060,6**	**3 059,6**	**100,0**	**2 620,0**	**2 830,0**	**2 830,0**
13.001	Teisingumo vykdymas	2 846,0	3 060,6	3 059,6	100,0	2 620,0	2 830,0	2 830,0
1. 1	Valstybės biudžeto lėšos	2 831,0	3 044,0	3 044,0	100,0	2 620,0	2 830,0	2 830,0
1. 4	Biudžetinių įstaigų pajamų įmokos ir kitos pajamos	15,0	16,6	15,7	94,4			
90.900.2166	**Regionų apygardos administracinis teismas**	**2 821,0**	**2 833,0**	**2 832,1**	**100,0**	**2 556,0**	**2 568,0**	**2 568,0**
13.001	Teisingumo vykdymas	2 821,0	2 833,0	2 832,1	100,0	2 556,0	2 568,0	2 568,0
1. 1	Valstybės biudžeto lėšos	2 820,0	2 832,0	2 832,0	100,0	2 556,0	2 568,0	2 568,0
1. 4	Biudžetinių įstaigų pajamų įmokos ir kitos pajamos	1,0	1,0	0,1	10,6			
90.048.1981	**Nacionalinė teismų administracija**	**14 274,0**	**14 284,0**	**12 362,2**	**86,5**	**2 405,0**	**2 405,0**	**2 394,3**
13.001	Teismų savivaldos aptarnavimas ir veiklos užtikrinimas	2 624,0	2 659,0	2 658,5	100,0	2 186,0	2 186,0	2 186,0
1. 1	Valstybės biudžeto lėšos	2 624,0	2 659,0	2 658,5	100,0	2 186,0	2 186,0	2 186,0
13.002	Teismų centralizuotas aprūpinimas	3 396,0	3 396,0	3 396,0	100,0			
1. 1	Valstybės biudžeto lėšos	3 396,0	3 396,0	3 396,0	100,0			
13.003	Teisėjų ir teismų personalo kvalifikacijos kėlimas	458,0	468,0	467,8	99,9	155,0	155,0	155,0
1. 1	Valstybės biudžeto lėšos	426,0	426,0	426,0	100,0	135,0	135,0	135,0
1. 4	Biudžetinių įstaigų pajamų įmokos ir kitos pajamos	32,0	42,0	41,8	99,4	20,0	20,0	20,0

Valstybės veiklos srities, asignavimų valdytojo, programos ir finansavimo šaltinio kodas	Valstybės veiklos srities, asignavimų valdytojo, programos ir finansavimo šaltinio pavadinimas	Iš viso				Iš jų darbo užmokesčiui		
		Planas	Planas su leistinais patikslinimais	Vykdymas	Patikslinto plano vykdymas, proc.	Planas	Planas su leistinais patikslinimais	Vykdymas
1	2	3	4	5	6		8	9
13.004	Teismų informacinių sistemų aptarnavimas ir plėtra	1 873,0	1 873,0	1 469,5	78,5			
1. 1	Valstybės biudžeto lėšos	1 873,0	1 873,0	1 469,5	78,5			
13.005	Teisėjų valstybinės pensijos	3 741,0	3 706,0	3 700,7	99,9			
1. 1	Valstybės biudžeto lėšos	3 741,0	3 706,0	3 700,7	99,9			
13.006	Tarptautinių projektų įgyvendinimas	2 182,0	2 182,0	669,8	30,7	64,0	64,0	53,3
1. 2	Europos Sąjungos ir kitos tarptautinės finansinės paramos bendrojo finansavimo	328,0	328,0	100,5	30,6	10,0	10,0	8,0
1. 3	Europos Sąjungos ir kita tarptautinė finansinė parama	1 854,0	1 854,0	569,3	30,7	54,0	54,0	45,3
90.900.1569	**Lietuvos Respublikos generalinė prokuratūra**	**40 478,0**	**40 542,7**	**39 818,4**	**98,2**	**36 034,0**	**35 979,0**	**35 967,0**
13.001	Baudžiamojo persekiojimo tobulinimas ir veiksmingumo užtikrinimas	33 001,0	32 519,0	31 795,8	97,8	31 572,0	31 100,0	31 088,0
1. 1	Valstybės biudžeto lėšos	31 982,0	31 500,0	31 500,0	100,0	31 524,0	31 052,0	31 052,0
1. 2	Europos Sąjungos ir kitos tarptautinės finansinės paramos bendrojo finansavimo	154,0	154,0	44,7	29,0	7,0	7,0	5,7
1. 3	Europos Sąjungos ir kita tarptautinė finansinė parama	865,0	865,0	251,1	29,0	41,0	41,0	30,3
13.002	Viešojo intereso gynimo sistemos sukūrimas ir jos veiksmingumo užtikrinimas	1 660,0	1 697,0	1 697,0	100,0	1 637,0	1 673,0	1 673,0
1. 1	Valstybės biudžeto lėšos	1 660,0	1 697,0	1 697,0	100,0	1 637,0	1 673,0	1 673,0
13.003	Administravimo sistemos tobulinimas ir išteklių optimizavimas	5 817,0	6 326,7	6 325,6	100,0	2 825,0	3 206,0	3 206,0
1. 1	Valstybės biudžeto lėšos	5 804,0	6 249,0	6 249,0	100,0	2 825,0	3 206,0	3 206,0
1. 4	Biudžetinių įstaigų pajamų įmokos ir kitos pajamos	13,0	13,0	11,9	91,3			
1. 5	Vyriausybės rezervas		64,7	64,7	100,0			
04.900.0004	**Lietuvos Respublikos Seimo kontrolierių įstaiga**	**1 320,0**	**1 320,0**	**1 318,1**	**99,9**	**1 087,0**	**1 087,0**	**1 085,1**
13.001	Žmogaus teisių apsauga, pareigūnų piktnaudžiavimo ir biurokratizmo tyrimas	1 320,0	1 320,0	1 318,1	99,9	1 087,0	1 087,0	1 085,1
1. 1	Valstybės biudžeto lėšos	1 320,0	1 320,0	1 318,1	99,9	1 087,0	1 087,0	1 085,1
90.900.2076	**Lietuvos Respublikos vaiko teisių apsaugos kontrolieriaus įstaiga**	**664,0**	**664,0**	**651,1**	**98,1**	**549,0**	**549,0**	**541,3**
13.001	Vaiko teisių apsaugos kontrolieriaus įstaigos valdymo programa	664,0	664,0	651,1	98,1	549,0	549,0	541,3
1. 1	Valstybės biudžeto lėšos	664,0	664,0	651,1	98,1	549,0	549,0	541,3
90.900.2004	**Lygių galimybių kontrolieriaus tarnyba**	**567,0**	**567,0**	**567,0**	**100,0**	**464,0**	**464,0**	**464,0**
13.001	Lygių galimybių užtikrinimas	567,0	567,0	567,0	100,0	464,0	464,0	464,0
1. 1	Valstybės biudžeto lėšos	567,0	567,0	567,0	100,0	464,0	464,0	464,0
23.900.0551	**Teisingumo ministerija**	**130 659,0**	**136 827,1**	**124 933,0**	**91,3**	**81 971,0**	**82 542,1**	**82 293,7**
13.001	Teisės sistema	24 730,0	27 073,1	23 663,6	87,4	9 054,0	9 056,9	8 922,5
1. 1	Valstybės biudžeto lėšos	22 142,0	21 998,0	21 389,6	97,2	8 752,0	8 689,9	8 657,0
1. 4	Biudžetinių įstaigų pajamų įmokos ir kitos pajamos	2 588,0	4 957,6	2 156,5	43,5	302,0	367,0	265,4
1. 5	Vyriausybės rezervas		117,5	117,5	100,0			
13.002	Bausmių sistema	99 699,0	103 405,0	94 933,7	91,8	67 965,0	68 493,2	68 391,6
1. 1	Valstybės biudžeto lėšos	90 004,0	93 540,3	91 941,7	98,3	67 270,0	67 630,3	67 629,5
1. 2	Europos Sąjungos ir kitos tarptautinės finansinės paramos bendrojo finansavimo	1 360,0	1 360,0	341,9	25,1	11,0	11,0	7,7
1. 3	Europos Sąjungos ir kita tarptautinė finansinė parama	7 706,0	7 706,0	1 937,3	25,1	56,0	56,0	43,3
1. 4	Biudžetinių įstaigų pajamų įmokos ir kitos pajamos	629,0	674,0	588,2	87,3	628,0	673,0	588,2
1. 5	Vyriausybės rezervas		124,7	124,7	100,0		122,9	122,9
13.003	Teisingumo ministerijos valdymo programa	6 230,0	6 349,0	6 335,7	99,8	4 952,0	4 992,0	4 979,6

Valstybės veiklos srities, asignavimų valdytojo, programos ir finansavimo šaltinio kodas	Valstybės veiklos srities, asignavimų valdytojo, programos ir finansavimo šaltinio pavadinimas	Iš viso				Iš jų darbo užmokesčiui		
		Planas	Planas su leistinais patikslinimais	Vykdymas	Patikslinto plano vykdymas, proc.	Planas	Planas su leistinais patikslinimais	Vykdymas
1	2	3	4	5	6		8	9
1. 1	Valstybės biudžeto lėšos	6 230,0	6 349,0	6 335,7	99,8	4 952,0	4 992,0	4 979,6
90.055.2941	**Lietuvos administracinių ginčų komisija**	**1 989,0**	**1 989,0**	**1 988,2**	**100,0**	**1 740,0**	**1 740,0**	**1 740,0**
01.010	Administracinių ginčų sprendimas išankstine ne teismo tvarka	1 989,0	1 989,0	1 988,2	100,0	1 740,0	1 740,0	1 740,0
1. 1	Valstybės biudžeto lėšos	1 989,0	1 989,0	1 988,2	100,0	1 740,0	1 740,0	1 740,0
90.900.2046	**Mokestinių ginčų komisija prie Lietuvos Respublikos Vyriausybės**	**695,0**	**695,0**	**695,0**	**100,0**	**571,0**	**571,0**	**571,0**
13.001	Mokestinių ginčų nagrinėjimas	695,0	695,0	695,0	100,0	571,0	571,0	571,0
1. 1	Valstybės biudžeto lėšos	695,0	695,0	695,0	100,0	571,0	571,0	571,0
90.900.1768	**Valstybinė duomenų apsaugos inspekcija**	**1 505,0**	**1 505,0**	**1 371,4**	**91,1**	**1 270,0**	**1 270,0**	**1 136,6**
13.002	Valstybinės duomenų apsaugos inspekcijos valdymo programa	1 505,0	1 505,0	1 371,4	91,1	1 270,0	1 270,0	1 136,6
1. 1	Valstybės biudžeto lėšos	1 505,0	1 505,0	1 371,4	91,1	1 270,0	1 270,0	1 136,6
	XIV SKYRIUS. UŽSIENIO POLITIKA	**98 937,0**	**105 665,4**	**97 984,0**	**92,7**	**30 195,0**	**30 363,0**	**30 164,4**
24.900.0554	**Užsienio reikalų ministerija**	**98 937,0**	**105 665,4**	**97 984,0**	**92,7**	**30 195,0**	**30 363,0**	**30 164,4**
14.001	Užsienio politikos funkcijų vykdymo programa	19 079,0	22 129,0	21 754,1	98,3		168,0	72,0
1. 1	Valstybės biudžeto lėšos	19 079,0	20 879,0	20 504,1	98,2		168,0	72,0
1. 5	Vyriausybės rezervas		1 250,0	1 250,0	100,0			
14.002	Užsienio reikalų ministerijos valdymo programa	79 858,0	83 536,4	76 229,9	91,3	30 195,0	30 195,0	30 092,4
1. 1	Valstybės biudžeto lėšos	79 843,0	83 521,4	76 229,9	91,3	30 195,0	30 195,0	30 092,4
1. 4	Biudžetinių įstaigų pajamų įmokos ir kitos pajamos	15,0	15,0					
	XV SKYRIUS. ŽEMĖS IR MAISTO ŪKIS, KAIMO PLĖTRA IR ŽUVININKYSTĖ, VETERINARIJA IR ŽEMĖS TVARKYMAS	**1 202 772,0**	**1 219 053,5**	**1 142 606,7**	**93,7**	**77 594,0**	**78 159,5**	**77 283,7**
30.900.1812	**Žemės ūkio ministerija**	**1 166 526,0**	**1 180 787,9**	**1 106 538,5**	**93,7**	**52 929,0**	**53 294,5**	**52 418,7**
15.001	Žemės ir maisto ūkio, kaimo, žuvininkystės, žemės tvarkymo ir fitosanitarijos	1 153 991,0	1 168 250,1	1 094 778,8	93,7	43 399,0	43 764,5	43 275,3
1. 1	Valstybės biudžeto lėšos	172 327,0	184 365,3	180 382,9	97,8	35 706,0	35 733,0	35 517,2
1. 2	Europos Sąjungos ir kitos tarptautinės finansinės paramos bendrojo finansavimo	66 028,0	62 928,0	61 368,8	97,5	1 141,0	1 141,0	1 093,5
1. 3	Europos Sąjungos ir kita tarptautinė finansinė parama	914 841,0	918 841,0	850 965,8	92,6	6 185,0	6 185,0	5 975,5
1. 4	Biudžetinių įstaigų pajamų įmokos ir kitos pajamos	795,0	1 275,8	1 222,2	95,8	367,0	705,5	689,1
1. 5	Vyriausybės rezervas		840,0	839,1	99,9			
15.002	Žemės ūkio ministerijos valdymo programa	12 535,0	12 537,8	11 759,7	93,8	9 530,0	9 530,0	9 143,4
1. 1	Valstybės biudžeto lėšos	10 464,0	10 464,0	10 180,9	97,3	7 833,0	7 833,0	7 820,3
1. 2	Europos Sąjungos ir kitos tarptautinės finansinės paramos bendrojo finansavimo	355,0	355,0	265,0	74,6	281,0	281,0	220,9
1. 3	Europos Sąjungos ir kita tarptautinė finansinė parama	1 716,0	1 716,0	1 313,9	76,6	1 416,0	1 416,0	1 102,1
1. 4	Biudžetinių įstaigų pajamų įmokos ir kitos pajamos		2,8					
90.051.2212	**Valstybinė maisto ir veterinarijos tarnyba**	**36 246,0**	**38 265,5**	**36 068,2**	**94,3**	**24 665,0**	**24 865,0**	**24 865,0**
15.001	Valstybinės maisto ir veterinarinės kontrolės funkcijų vykdymo programa	33 522,0	35 541,5	33 344,2	93,8	23 195,0	23 395,0	23 395,0
1. 1	Valstybės biudžeto lėšos	28 292,0	28 292,0	28 052,0	99,2	21 906,0	21 906,0	21 906,0
1. 2	Europos Sąjungos ir kitos tarptautinės finansinės paramos bendrojo finansavimo lėšos	730,0	730,0	386,7	53,0			
1. 3	Europos Sąjungos ir kita tarptautinė finansinė parama	2 000,0	2 000,0	653,1	32,7			

Valstybės veiklos srities, asignavimų valdytojo, programos ir finansavimo šaltinio kodas	Valstybės veiklos srities, asignavimų valdytojo, programos ir finansavimo šaltinio pavadinimas	Iš viso				Iš jų darbo užmokesčiui		
		Planas	Planas su leistinais patikslinimais	Vykdymas	Patikslinto plano vykdymas, proc.	Planas	Planas su leistinais patikslinimais	Vykdymas
1	2	3	4	5	6		8	9
1. 4	Biudžetinių įstaigų pajamų įmokos ir kitos pajamos	2 500,0	4 472,8	4 205,7	94,0	1 289,0	1 489,0	1 489,0
1. 5	Vyriausybės rezervas		46,8	46,7	100,0			
15.002	Valstybinės maisto ir veterinarijos tarnybos valdymo programa	2 724,0	2 724,0	2 724,0	100,0	1 470,0	1 470,0	1 470,0
1. 1	Valstybės biudžeto lėšos	2 724,0	2 724,0	2 724,0	100,0	1 470,0	1 470,0	1 470,0
IŠ VISO:		**17 535 450,0**	**19 007 111,8**	**17 234 818,5**	**90,7**	**2 051 203,0**	**2 367 775,9**	**2 351 047,0**
Iš jų pagal finansavimo šaltinius:								
1. 1 Valstybės biudžeto lėšos		13 231 794,0	14 600 747,8	14 259 871,3	97,7	1 961 759,0	2 263 962,6	2 257 496,2
1. 2 Europos Sąjungos ir kitos tarptautinės finansinės paramos bendrojo finansavimo lėšos		217 700,0	209 296,8	134 399,0	64,2	4 835,0	4 961,4	4 611,8
1. 3 Europos Sąjungos ir kita tarptautinė finansinė parama		3 326 195,0	3 326 195,3	2 205 782,3	66,3	32 855,0	33 577,6	30 294,4
1. 4 Biudžetinių įstaigų pajamų įmokos ir kitos pajamos		307 155,0	418 266,0	280 390,8	67,0	51 754,0	61 877,1	55 285,9
1. 5 Vyriausybės rezervas		452 606,0	452 606,0	354 375,1	78,3		3 397,2	3 358,6

Lietuvos Respublikos valstybės biudžeto vykdymo ataskaitų aiškinamojo rašto
3 priedas

(Informacijos apie asignavimų valdytojų vykdomoms programoms skirtų asignavimų nepanaudojimo priežastis pagal 2022 m. gruodžio 31 d. duomenis forma)

INFORMACIJA APIE ASIGNAVIMŲ VALDYTOJŲ VYKDOMOMS PROGRAMOMS SKIRTŲ ASIGNAVIMŲ NEPANAUDOJIMO PRIEŽASTIS PAGAL 2022 M. GRUODŽIO 31 D. DUOMENIS

(tūkst. eurų)

Programos kodas	Programos pavadinimas	Finansavimo šaltinio kodas	Planas su leistinais patikslinimais	Vykdymas	Patikslinto plano vykdymas, proc.	Nuokrypis (5-4)	Asignavimų nepanaudojimo priežastys
1	2	3	4	5	6	7	8
I. Lietuvos Respublikos Vyriausioji rinkimų komisija							
01.001	Rinkimų ir referendumų organizavimas	1. 1.1.1. 1	2 470,00	2 159,20	87,42	-310,80	-1,40 Nepanaudotos socialinio draudimo įmokos planuotos nuo darbuotojų, dirbančių pagal darbo sutartis, darbo užmokesčio. -132,90 Dėl mažiau negu planuota nupirkto ilgalaikio turto ir mažesnio lėšų poreikio informacinių technologijų prekėms ir paslaugoms įsigyti. -61,00 Dėl sąskaitų apmokėjimo už suteiktas ryšių, transporto, komunalines, informacinių technologijų paslaugas ir kitas paslaugas po ataskaitinio laikotarpio pabaigos. -115,50 Suplanuotoms ryšių, transporto, komandiruočių, materialiojo turto paprastojo remonto, kvalifikacijos kėlimo, komunalinių paslaugų įsigijimo, kitų prekių ir paslaugų įsigijimo išlaidoms ir darbdavio socialinei paramai pinigais pakako mažesnės pinigų sumos.
		Iš viso pagal programą:	**2 470,00**	**2 159,20**	**87,42**	**-310,80**	
II. Lietuvos Respublikos akademinės etikos ir procedūrų kontrolieriaus tarnyba							
12.001	Akademinės etikos ir mokslo ir studijų procedūrų priežiūra ir tarnybos veiklos efektyvumo gerinimas	1. 1.1.1. 1	231,00	175,90	76,15	-55,10	-43,60 Dėl neužimtų pareigybių , darbuotojų kaitos, ligos. -11,50 Mažesnis, nei planuota, pirkimų poreikis.
		Iš viso pagal programą:	**231,00**	**175,90**	**76,15**	**-55,10**	
III. Lietuvos radijo ir televizijos komisija							
08.001	Lietuvos Respublikos jurisdikcijai priklausančių radijo ir (ar) televizijos programų transliuotojų, retransliuotojų, užsakomųjų audiovizualinės žiniasklaidos paslaugų, dalijimosi vaizdo medžiaga platformos paslaugų, televizijos programų ir (ar) atskirų programų platinimo internete paslaugų teikėjų veiklos priežiūra	1. 4.2.1. 1	1 754,10	1 055,00	60,14	-699,10	-537,20 Buvo neužimtų pareigybių. -161,90 Mažesnis nei planuota pirkimų poreikis.
		Iš viso pagal programą:	**1 754,10**	**1 055,00**	**60,14**	**-699,10**	
IV. Lietuvos Respublikos Vyriausybės kanceliarija							
		1. 1.1.1. 1	15 345,00	12 804,70	83,45	-2 540,30	-246,70 Dėl darbuotojų kaitos, neužimtų pareigybių, darbuotojų laikino nedarbingumo nepanaudota dalis darbo užmokesčiui ir socialinio draudimo įmokoms skirtų asignavimų. -0,90 Dėl mažesnių nei planuota pirkimų kainų, įsigyjant prekes ir paslaugas įstaigų išlaikymui. -12,90 Dalis asignavimų nepanaudota, dėl mažesnio, nei planuota, pirkimų poreikio. -0,40 Sąskaitos už suteiktas paslaugas apmokamos po ataskaitinio laikotarpio pabaigos. -176,50 Asignavimai nepanaudoti dėl užsitęsusių vykdomųjų darbų, atliekant patalpų remontą ir viešinimui skirto turinio parengimą.

01.001	Efektyvus sprendimų priėmimas, veiklos ir pokyčių valdymas						-1 395,40	Asignavimai nepanaudoti, nes vadovaujantis Lietuvos Respublikos Vyriausybės 2022-11-09 nutarimais Nr. 1106 ir Nr. 1107 2022 m. mokėtina kompensacija VšĮ „Geros valios kompensacijos už žydų religinių bendruomenių nekilnojamąjį turtą disponavimo fondas“ buvo sumažinta perduoto Fondui turto verte.
							-707,50	Asignavimai nepanaudoti, nes kitos šalies iniciatyva buvo nutrauktos pasirašytos valstybės biudžeto lėšų naudojimo sutartys dėl istorinės atminties projektų įgyvendinimo.
		1. 2.2.7. 2	7,00	6,10	87,14	-0,90	-0,90	Asignavimai nepanaudoti dėl skirto finansavimo proporcijų neatitikimo tarp finansavimo šaltinių ES ir BF.
		1. 3.2.7. 2	36,00	34,70	0,00	-1,30	-1,30	Asignavimai nepanaudoti dėl skirto finansavimo proporcijų neatitikimo tarp finansavimo šaltinių ES ir BF.
		1. 5.1.1. 1	132,20	132,20	100,00	0,00		
		Iš viso pagal programą:	**15 520,20**	**12 977,70**	**83,62**	**-2 542,50**		
V. Valstybinė energetikos reguliavimo taryba								
03.001	Valstybinės energetikos reguliavimo tarybos valdymo programa	1. 1.1.1. 1	55,00	21,80	39,64	-33,20	-23,44	Darbuotojas įdarbintas ne nuo metų pradžios.
							-9,10	Dėl neužimtų pareigybių nebuvo poreikio įsigyti visą suplanuotą biuro įrangą, baldus, prekes (kanceliarinės, ūkio ir pan.) bei įvairias, su darbu susijusias, paslaugas.
							-0,65	Mažesnė, nei planuota, kompiuterinės techninės ir elektroninių ryšių įrangos įsigijimo pirkimų kaina.
		1. 4.2.1. 1	10 873,30	7 489,10	68,88	-3 384,20	-58,29	Sutaupytas darbo užmokestis ir socialinis draudimas dėl neužimtų pareigybių.
							-3,22	Netikslus medikamentų ir medicininių prekių bei paslaugų įsigijimo išlaidų planavimas (dalis darbuotojų atsisakė pasiskiepyti).
							-1,51	Metų eigoje, susidarius ryšių įrangos ir ryšių paslaugų įsigijimo lėšų trūkumui, suma buvo padidinta. Metų pabaigoje dėl neprognozuojamų ryšių įrangos ir ryšių paslaugų įsigijimo išlaidų liko nepanaudotų lėšų.
							-44,51	Mažesnės transporto išlaikymo ir transporto paslaugų įsigijimo išlaidos dėl pasikeitusios darbo organizavimo tvarkos (įtvirtinta nuotolinio darbo galimybė darbuotojams, didžioji dalis renginių, komandiruočių ir susitikimų vykdomi nuotoliniu būdu). Taip pat buvo mažesnis poreikis transporto remontui.
							-12,00	Lėšos nebuvo panaudotos dėl vykdomo projekto, kurį įgyvendinus paaiškėjo tikslus reikalingų taikyti apsaugos priemonių sąrašas (darbo drabužiai ir kitos priemonės). Atitinkamai lėšos bus panaudojamos einamaisiais metais, įvykdžius viešuosius pirkimus.
							-51,47	Mažesnės komandiruočių išlaidos dėl pasikeitusios darbo organizavimo tvarkos (įtvirtinta nuotolinio darbo galimybė darbuotojams, didžioji dalis renginių ir susitikimų vykdomi nuotoliniu būdu).
							-0,10	Netikslus materialiojo ir nematerialiojo turto nuomos išlaidų planavimas ketvirčiais.
							-90,00	Materialiojo turto paprastojo remonto prekių ir paslaugų įsigijimo lėšos nepanaudotos, nes nebuvo poreikio (visos patalpos yra nuomojamos; daugumos jų priežiūrą ir remontą savo lėšomis atlieka savininkas (pvz., Turto bankas).
							-6,35	Didžioji dalis mokymų vyksta nuotoliniu būdu. Tokio pobūdžio mokymai yra pigesni, nei mokymai, kurie vyksta kontaktiniu būdu.
							-328,58	Ekspertų ir konsultantų paslaugų įsigijimo lėšų nepanaudojimo priežastys: 1. Užsitęsusios viešųjų pirkimų procedūros. 2. Dalis projektų yra perkelti į kitus metus („VERT informacinių sistemų atsparumo vertinimas“, „Rizikų vertinimo metodo diegimas pagal COS modelį“, „Antikorupcijos standarto ISO 37001:2017 diegimas“). 3. Projektas „Geriamojo vandens tiekimo ir nuotekų tvarkymo veiklos lyginamosios analizės rodiklių peržiūra“ dėl suinteresuotų šalių rinkoje trūkumo nebus vykdomas (konkursas kartotas kelis kartus ir neatsirado tiekėjų, dalyvausiančių jame). 4. Nepanaudotos lėšos iš rezervo.
							-6,67	Metų eigoje, susidarius komunalinių paslaugų įsigijimo lėšų trūkumui, suma buvo padidinta. Metų pabaigoje dėl neprognozuojamų komunalinių paslaugų įsigijimo išlaidų liko nepanaudotų lėšų.
							-624,12	Informacinių technologijų prekių ir paslaugų įsigijimo lėšų nepanaudojimo priežastys: 1. Mažesnė, nei planuota, pirkimų kaina bei poreikis (dėl 2021 m. įvykusio papildomo kompiuterinės įrangos pirkimo 2022 m. buvo įsigyta mažiau šios įrangos). 2. Nepanaudotos lėšos iš rezervo.
							-25,39	Mažesnės reprezentacinės išlaidos dėl pasikeitusios darbo organizavimo tvarkos (didžioji dalis renginių ir susitikimų vykdomi nuotoliniu būdu).
							-1 354,77	Kitų prekių ir paslaugų įsigijimo lėšų nepanaudojimo priežastys: 1. Investiciniam projektui "Energetikos darbuotojų atestavimo informacinė sistema" buvo suplanuota pirkimo vertė, kuri, įvykus pirkimui ir išrinkus laimėtoją - tapo mažesnė. Atkreiptinas dėmesys, kad Taryba, prieš įvykstant pirkimui, kaupė rezervą minėtos IT sistemos pirkimui ir būsimam sistemos palaikymui bei aptarnavimui. 2. Mažesnės kitų prekių bei paslaugų išlaidos dėl pasikeitusios darbo organizavimo tvarkos (įtvirtinta nuotolinio darbo galimybė darbuotojams, didžioji dalis renginių ir susitikimų vykdomi nuotoliniu būdu). 3. Nepanaudotos lėšos iš rezervo.
							-61,61	Darbdavio socialinės paramos lėšų dydis liko nepanaudotas, nes nebuvo poreikio išmokėjimui (parama mokama vadovaujantis Lietuvos Respublikos teisės aktais, pagal poreikį).
							-144,00	Nepriimti reikiami Lietuvos Respublikos teisės aktų pakeitimai (susiję su leidimu įsigyti transporto priemones), kurių pagrindu galima būtų vykdyti automobilių pirkimą.
							-103,10	Mažesnė, nei planuota, biuro įrangos pirkimų kaina bei poreikis. Nepanaudotos lėšos iš rezervo.

							-7,94	Dėl 2021 m. įvykusio papildomo kompiuterinės įrangos pirkimo 2022 m. buvo įsigyta mažiau šios įrangos.
							-460,59	Investicinis projektas „Energetikos darbuotojų atestavimo informacinė sistema“ priskirtas prie nematerialiojo turto kūrimo ir įsigijimo išlaidų (kompiuterinės programinės įrangos ir kompiuterinės programinės įrangos licencijų įsigijimo išlaidos). 2022 m. baigtas šios sistemos sukūrimo ir diegimo paslaugų viešasis pirkimas bei sudaryta sutartis su tiekėju. Projektas įgyvendinamas, mokėjimas perkeltas į sekančius metus.
		Iš viso pagal programą:	**10 928,30**	**7 510,90**	**68,73**	**-3 417,40**		
VI. Lietuvos Respublikos valstybės saugumo departamentas								
06.001	Valstybės suvereniteto, ekonominių ir konstitucinių pagrindų saugumas, kova su terorizmu	1. 1.1.1. 1	40 615,00	39 836,30	98,08	-778,70	-136,40	Asignavimai liko nepanaudoti dėl personalo kaitos ir laikino nedarbingumo atvejų.
							-96,00	Asignavimai liko nepanaudoti dėl tiekėjų pasiūlytų mažesnių, nei planuota pirkimų kainų.
							-532,20	Asignavimai liko nepanaudoti dėl mažesnio, nei planuota pirkimų poreikio ir retesnių, nei planuota, turto gedimo atvejų.
							-14,10	Įvairiuose ekonominės išlaidų klasifikacijos straipsniuose likusi asignavimų ekonomija liko nepanaudota, sumos buvo mažesnės nei 0,1 tūkst. eurų. Taip pat dalis asignavimų liko nepanaudoti, nes buvo kompensuotos patirtos išlaidos.
		1. 1.1.1. 5	5 031,00	2 250,50	44,73	-2 780,50	-2 780,50	Asignavimai liko nepanaudoti (2.780,0 tūkst. eurų), nes pirkimo metu buvo gautas pasiūlymas, kuris viršijo pirkimui skirtą sumą ir pirkimas buvo nutrauktas. Taip pat įvairiuose ekonominės išlaidų klasifikacijos straipsniuose likusi asignavimų ekonomija liko nepanaudota, sumos buvo mažesnės nei 0,1 tūkst. eurų.
		1. 4.1.1. 1	100,00	24,90	24,90	-75,10	-75,10	Asignavimai liko nepanaudoti, kadangi sąskaitoms apmokėti gali būti naudojama tik tiek lėšų, kiek pervedama LR finansų ministerijai.
		Iš viso pagal programą:	**45 746,00**	**42 111,70**	**92,06**	**-3 634,30**		
06.002	Lietuvos Respublikos valstybės saugumo departamento valdymo programa	1. 1.1.1. 1	366,00	320,30	87,51	-45,70	-45,70	Asignavimai liko nepanaudoti dėl personalo kaitos ir laikino nedarbingumo atvejų.
		Iš viso pagal programą:	**366,00**	**320,30**	**87,51**	**-45,70**		
VII. Lietuvos Respublikos specialiųjų tyrimų tarnyba								
06.002	Specialiųjų tyrimų tarnybos valdymo programa	1. 1.1.1. 1	386,00	309,80	80,26	-76,20	-32,40	Dėl neužimtų pareigybių, darbuotojų laikino nedarbingumo, darbuotojų, išėjusių tikslinių atostogų.
							-4,20	Dėl mažiau išmokėtų socialinių išmokų.
							-35,40	Mažesnė, nei planuota, pirkimų kaina.
							-4,20	Mažesnis, nei planuota, pirkimų poreikis.
		Iš viso pagal programą:	**386,00**	**309,80**	**80,26**	**-76,20**		
VIII. Aplinkos ministerija								
		1. 1.1.1. 1	121 823,20	114 130,90	93,69	-7 692,30	-3,00	LR aplinkos minsiterijoje (toliau AM) buvo rezervuotos lėšos Aplinkosauginių mokesčių kontrolės informacinės sistemos (IKS) priežiūrai, bet neužfiksuota gedimų, kuriuos reikėtų šalinti perkant paslaugas.
							-2 521,60	Užsitęsusios viešųjų pirkimų ir susijusios teisinės ir administracinės procedūros.
							-911,50	Kitos šalies vėlavimas vykdyti įsipareigojimus.
							-11,70	Sutaupyta miškų mokslo darbų viešųjų pirkimų metu.
							-109,00	Išmokėta sumažinta suma už investicijų projekto „Miškų kadastro integruotos informacinės sistemos leidimų kirsti mišką posistemės plėtra“ 2022 m. etapą (kodas 04.02.04.01 investiciniams projektams).
							-51,50	Sumažėjęs dotacijų poreikis savivaldybėse, asignavimai grąžinti.
							-1 980,00	AM - Pažangos lėšos nebuvo panaudos, nes nebuvo spėta atlikti visų veikmsų, reikalingų apsaugos sutartims ar miško pirkimo-pardavimo sutartims sudaryti. 1) dalinės pažangos priemonės "Išsaugoti biologinę įvairovę" aprašas aplinkos ministro įsakymu Nr. D1-207 buvo patvirtintas tik metų viduryje (2022 m. birželio 27 d.); 2) po priemonės patvirtinimo buvo sudarytos sąlygos miško savininkams du mėnesius teikti pasiūlymus dėl apsaugos sutarčių sudraymo ar išpirkimo (buvo atrinkti 26 atrankos kriterijus atitinkantys miško sklypai); 3) teisės aktai įpareigoja prieš išperkant žemę atlikti individualų turto vertinimą. Šiai paslaugai atlikti priemonę įgyvendinanti institucija (Valstybinė saugomų teritorijų tarnyba) viešųjų pirkimų būdu įsigijo šias paslaugas, tačiau iki metų pabaigos turto vertinimo nebuvo spėta atlikti.
							-126,40	Mažesnė, nei planuota, pirkimų kaina.
							-117,70	Dėl vėlai patvirtintos įmokų sumos mokėjimams tarptautinėms organizacijoms.
							-53,50	Mažesnis, nei planuota, pirkimų poreikis.

02.001	Aplinkos apsaugos ir klimato kaitos valdymo programa						-319,80	Užsitęsę vykdomi darbai, jų dokumentacijos tvarkymas.
							-0,20	Ieškovai nepateikė informacijos reikalingos teismų sprendimų įgyvendinimui.
							-45,40	Personalo kaita ir laikinas nedarbingumas.
							-314,60	2022 m. Finansavimo lėšos buvo gautos tik antrame metų pusmetyje – 2022 m. rugpjūčio 18 d. Tuomet Tarnyba turėjo parengti Finansavimo lėšų skyrimo ir naudojimo tvarkos aprašą (patvirtintas Tarnybos direktoriaus 2022-09-13 įsakymu Nr. V-105), pasirašyti trišales sutartis su savivaldybėmis bei susitarimo protokolą su Valstybine įmone Valstybinių miškų urėdija. Visa tai lėmė, kad projektų įgyvendinimui liko apie 2 mėnesius. Todėl didieji projektai – kuriems reikėjo projektavimo, atlikti kapitalinį remontą ar didesnės apimties darbus – liko dalinai arba visai neįgyvendinti. Darbų atlikimą taip pat sutrukdė oro sąlygos likusiu šaltuoju metų sezonu.
							-17,50	Darbuotojams dirbant nuotoliniu būdu susitaupė lėšos, skirtos kitų prekių ir paslaugų įsigijimui.
							-1 050,90	LR AM aplinkos projektų valdymo agentūra (toliau APVA) - Priemonei buvo skirtas papildomas finansavimas. Lėšos į sąmatą buvo įkeltos 2022 12 20. Buvo planuota atlikti avansinius mokėjimus, tačiau projekto vykdytojas nepateikė avansinio MP.
							-58,00	APVA - Buvo planuota atlikti avansinius mokėjimus, tačiau Projektų vykdytojai nepateikė MP.
		1. 1.1.1. 2	115,00	115,00	100,00	0,00		
		1. 1.1.1.11	181,60	82,00	45,15	-99,60	-99,60	APVA - mažesnė, nei planuota, pirkimų kaina, nes dalies paraiškų, tinkamų finansuoti išlaidų suma, pripažinta mažesnė nei buvo prašoma paraiškose, todėl buvo išmokėta galima maksimali suma 2022 m. (82,0 tūkst. eurų).
		1. 2.2.7. 1	3 038,00	3 010,80	99,10	-27,20	-27,20	APVA - netikslus planavimas priemonėje 05.4.1-APVA-V-017 "Visuomenės informavimas apie aplinką ir aplinkosauginių rekreacinių objektų tvarkymas", nes faktinis lėšų poreikis buvo mažesnis nei planuotas.
		1. 2.2.7. 2	265,00	256,80	96,91	-8,20	-8,20	APVA - ne visos suplanuotos lėšos panaudotos darbo užmokesčiui, nes ne visos pareigybės buvo užimtos, dalis darbuotojų buvo motinystės atostogose.
		1. 2.3.1.47	104,00	38,20	36,73	-65,80	-65,80	AM užtruko pirkimai visuose projektuose. Projekto vykdytojai ilgai rengė pirkimo dokumentus ir vėlavo juos suderinti su CPVA, todėl vėlavo projektų veiklos bei deklaravimas/atsiskaitymas už veiklas.
		1. 2.3.2. 1	1 585,00	1 208,10	76,22	-376,90	-356,70	APVA - užsitęsę vykdomi darbai, jų dokumentacijos tvarkymas.
							-20,20	APVA - Mažesnis darbo užmokesčio poreikis dėl sumažėjusio darbuotojų skaičiaus projekte. Projektas „LIFE gebėjimų vystymas Lietuvoje“ Nr. LIFE 14 CAP/LT/000008" 2021-05-31 užbaigtas.
		1. 3.2.7. 1	129 422,00	113 346,20	87,58	-16 075,80	-4 632,40	VIPA nepanaudojo savivaldybių pastatų fondo lėšų paskolų išmokėjimui (sudaryta paskolų sutarčių už 43 proc. fondo ES lėšų), todėl nepateikė mokėjimo prašymo 3-čiai įmokai į fondą išmokėti.
							-3 877,20	APVA - užsitęsusios viešųjų pirkimų ir susijusios teisinės ir administracinės procedūros: - priemonėje 05.2.1-APVA-R-008 "Komunalinių atliekų tvarkymo infrastruktūros plėtra" dėl per didelių gautų pasiūlymų kainų, dalyvių nesusidomėjimo konkursais, pakartotiniai pirkimai dėl nesuderintų pirkimo procedūrų ataskaitų; - priemonėje 05.2.1-APVA-V-010 „Atliekų tvarkymo sistemos valdymas“ dėl nutraukto 2021 m. vykdyto Maišiagalos radioaktyvių atliekų saugojimo statinių griovimo ir infrastruktūros parengiamųjų darbų pirkimo, atmetus visus pasiūlymus bei pakartotino pirkimo, todėl didžioji dalis 2022 metais planuotų patirti išlaidų, persikėlė į 2023 metų I-II ketv. pagal rangovo parengtą ir suderintą techninį darbo projektą bei 2022-09-12 atnaujintą sutarties darbų grafiką.
							-1 575,30	APVA - netikslus planavimas priemonėse: 05.3.2-APVA-V-013 "Geriamojo vandens tiekimo ir nuotekų tvarkymo ūkio gerinimas", 05.3.2-APVA-R-014 "Geriamojo vandens tiekimo ir nuotekų tvarkymo sistemų renovavimas ir plėtra, įmonių veiklos tobulinimas" dėl pateiktų mokėjimų mažesnėmis sumomis nei buvo planuota.
							-3 042,40	APVA - Užsitęsusios viešųjų pirkimų ir susijusios teisinės ir administracinės procedūros priemonėse: 05.3.1-APVA-V-004 "Aplinkos monitoringo ir kontrolės stiprinimas", 05.1.1-APVA-V-006 "Potvynių rizikos valdymas", todėl dalis suplanuotų lėšų neišmokėta.
							-829,60	APVA - mažesnė, nei planuota, pirkimų kaina priemonėje 05.3.1-APVA-V-011 "Vandens išteklių valdymas ir apsauga", kurioje įvykdžius numatytų projektų visus suplanuotus pirkimus sutaupyta dalis lėšų.
							-0,50	APVA - netikslus planavimas priemonėje 05.6.1-APVA-V-020 „Užterštų teritorijų tvarkymas“ dėl pateiktų mokėjimų mažesnėmis sumomis nei buvo planuota.
							-107,30	APVA - užsitęsę vykdomi darbai, jų dokumentacijos tvarkymas priemonėje 05.5.1-APVA-R-019 „Kraštovaizdžio apsauga“.
							-2 004,50	APVA - netikslus planavimas priemonėje 05.4.1-APVA-V-017 "Visuomenės informavimas apie aplinką ir aplinkosauginių rekreacinių objektų tvarkymas".
							-6,60	APVA - netikslus planavimas priemonėse: - 04.3.1-APVA-V-003 "Daugiabučių namų ir savivaldybių viešųjų pastatų modernizavimo skatinimas", nes faktinis lėšų poreikis buvo mažesnis nei planuotas; - 04.3.1-APVA-V-023 "Daugiabučių namų modernizavimo techninė parama", išlaidos deklaruotos metų pabaigoje, todėl apmokėjimas persikėlė į 2023 m. sausio mėn.
		1. 3.2.7. 2	1 502,00	1 454,20	96,82	-47,80	-47,80	APVA - ne visos suplanuotos lėšos panaudotos darbo užmokesčiui, nes ne visos pareigybės buvo užimtos, dalis darbuotojų buvo motinystės atostogose.

		1. 3.2.8. 1	31 000,00	0,00	0,00	-31 000,00	-31 000,00	AM nespėta sudaryti sutarties su finansinės priemonės valdytoju dėl daugiabučių namų renovacijos finansavimo.
		1. 3.3.1.34	858,00	0,00	0,00	-858,00	-858,00	APVA - Pagrindinė lėšų nepanaudojimo priežastis - netikslus planavimas, kurį įtakojo užsitęsusios teisinės procedūros (vėlesniam laikotarpiui perkeliant žemių išpirkimus). Taip pat dėl projekto partnerių lėšų sutaupymų už 2020-2021 m., dėl šalyje paskelbto Covid-19 karantino ir jo ribojimų (nukeltos veiklos, neįvykę renginiai ir pan.). 2022 m. gautas projekto ES lėšų mokėjimas iš EK, todėl šiai priemonei suplanuotų kitų bendrai finansuojamų projektų ES ir kitų tarptautinės finansinės paramos lėšų neprireikė.
		1. 3.3.1.45	213,00	200,10	93,94	-12,90	-12,90	Valstybinė saugomų teritorijų tarnyba - įstaigų reorganizacija.
		1. 3.3.1.47	586,00	216,60	36,96	-369,40	-369,40	AM - užtruko pirkimai visuose projektuose. Projekto vykdytojai ilgai rengė pirkimo dokumentus ir vėlavo juos suderinti su CPVA, todėl vėlavo projektų veiklos bei deklaravimas/atsiskaitymas už veiklas.
		1. 3.3.1.57	500,00	0,00	0,00	-500,00	-500,00	AM - vėlavo pažangos priemonės parengimas, atitinkamai vėlavo projektų finansavimo sąlygų aprašo parengimas. Todėl paraiška pateikta tik 2022 12 23 ir nespėta 2022 m. išmokėti lėšų projekto vykdytojui.
		1. 3.3.1.60	500,00	0,00	0,00	-500,00	-500,00	LR AM aplinkos projektų valdymo agentūra (toliau APVA) - lsavivaldybių pastatų modernizavimo sąlygų aprašas patvirtintas IV ketv. Projektų įgyvendinimas nusikelia į 2023 m. Lėšų poreikis bus reikalingas 2023 m.
		1. 4.1.1. 1	3 090,50	2 158,90	69,86	-931,60	-56,00 -402,50 -91,50 -33,40 -1,20 -0,60 -96,00 -1,50 -243,10 -5,80	Lėšų taupymas. Nebuvo galima panaudoti daugiau asignavimų, nei buvo faktinės įmokos į biudžetą. Mažesnis, nei planuota, pirkimų poreikis. Dėl pakankamo finansavimo iš Valstybės biudžeto lėšų, patirta mažiau išlaidų darbo užmokesčiui iš pajamų įmokų. Sąskaitos už suteiktas paslaugas apmokamos po ataskaitinio laikotarpio pabaigos. Dėl pakankamo finansavimo iš Valstybės biudžeto lėšų, patirta mažiau išlaidų darbo užmokesčiui iš pajamų įmokų. Dėl mažesnių nei planuota, pirkimų kainų. Personalo kaita ir laikinas nedarbingumas. Netikslus ligos išmokų planavimas. Užsitęsusios viešųjų pirkimų ir susijusios teisinės ir administracinės procedūros. Užsitęsę vykdomi darbai, jų dokumentacijos tvarkymas.
		1. 4.3.1. 1	1 162,40	1 133,20	97,49	-29,20	-29,20	AM - užsitęsus Vandentvarkos fondo paskolų lėšomis finansuojamų projektų pirkimams, neišmokėtos paskolos už vykdomus darbus ir atitinkamai nepriskaičiuotos ir negautos palūkanos.
		1. 4.3.1. 2	194 676,00	93 212,50	47,88	-101 463,50	-77 297,00 -19,00 -9,70 -0,60 -270,40 -21 083,50 -2 783,30	AM - vyksta gautų paraiškų finansavimui vertinimas. Projektų įgyvendinimas persikelia į ateinančius metus. Mažesnis, nei planuota, pirkimų poreikis. Personalo kaita ir laikinas nedarbingumas. APVA - lėšų poreikis darbdavių socialinei paramai buvo mažesnis, nes darbuotojai dirbo nuotoliniu būdu. APVA - užsitęsusios viešųjų pirkimų ir susijusios teisinės ir administracinės procedūros. APVA - užsitęsę vykdomi darbai, jų dokumentacijos tvarkymas: baigta mažiau projektų nei planuota, dėl metų pradžioje neįvykusių rangos darbų pirkimų (nesudarius rangos darbų sutarčių iki vasario-kovo mėn.), nebuvo spėta pabaigti rangos darbų iki metų galo. Pratęstas projektų įgyvendinimo laikotarpis. APVA - nepateikti mokėjimo prašymai susiję su projektais, kuriais buvo planuojama įsigyti saulės elektrines iš nutolusių parkų, šiuo metu rinkoje jų nėra; Projektų vykdytojai ir savivaldybės projektais rezervavosi minėtas elektrines, tačiau jų neįsigijo.
		1. 5.1.1. 1	7,70	7,70	100,00	0,00		
		Iš viso pagal programą:	**490 629,40**	**330 571,20**	**67,38**	**-160 058,20**		
02.002	Aplinkos ministerijos valdymo programa	1. 1.1.1. 1	10 409,00	10 071,80	96,76	-337,20	-176,60 -77,50 -68,80 -10,70 -0,90 -2,70	Personalo kaita ir laikinas nedarbingumas. AM netikslus planavimas (netiksliai suplanuotos lėšos socialinio draudimo mokesčiams ir mokėjimai už 12 mėn. gautas paslaugas, už kurias atsiskaitymas persikelia į 2023 m.). AM grąžinti nepanaudoti asignavimai, išmokėti pagal biudžeto lėšų naudojimo sutartis, ministro reprezentavimo fondo ir kitos grąžintos AM netikslus planavimas. AM netikslus planavimas (už 12 mėn. gautas paslaugas, mokėjimai persikelia į 2023 m.). AM negauti dokumentai atsiskaitymui.
		1. 2.2.7. 2	68,00	61,70	90,74	-6,30	-6,30	AM sutaupyta dėl laisvų pareigybių ir motinystės atostogų išėjusių darbuotojų.
		1. 2.3.1.49	4,00	2,10	52,50	-1,90	-1,90	AM dėl Covid-19 apribojimų nepanaudotos lėšos komandiruotėms ir kitoms išlaidoms, susijusioms su šios programos administravimu.
		1. 3.2.7. 2	380,50	354,30	93,11	-26,20	-26,20	AM sutaupyta dėl laisvų pareigybių ir motinystės atostogų išėjusių darbuotojų.
		1. 3.2.8. 2	313,50	246,30	78,56	-67,20	-67,20	AM sutaupyta dėl laisvų pareigybių ir motinystės atostogų išėjusių darbuotojų.
		1. 3.3.1.49	19,00	11,70	61,58	-7,30	-7,30	AM dėl Covid-19 apribojimų nepanaudotos lėšos komandiruotėms ir kitoms išlaidoms, susijusioms su šios programos administravimu.
							-223,00	Personalo kaita ir laikinas nedarbingumas.

		1. 4.3.1. 2	1 124,00	567,80	50,52	-556,20	-11,00 -128,00 -49,00 -145,20	AM neįvykusios komandiruotės. AM laiku negautos ekspertų paslaugos. AM mažesnis turto pirkimo poreikis. AM mažesnis nei planuotas paslaugų poreikis.
		Iš viso pagal programą:	**12 318,00**	**11 315,70**	**91,86**	**-1 002,30**		
IX. Ekonomikos ir inovacijų ministerija								
05.001	Ekonomikos konkurencingumo didinimo programa	1. 1.1.1. 1	120 627,00	113 807,40	94,35	-6 819,60	-227,90 -5 099,70 -642,80 -140,00 -530,00 -154,70 -13,60 -10,90	Lėšos darbo užmokesčiui nepilnai panaudotos VšĮ "Investuok Lietuvoje" ir užsienio atstovų darbo užmokesčiui, nes pažangos priemonė, kurioje planuota atstovybių plėtra, patvirtinta tik rugpjūčio mėn., atstovybių plėtros veikla buvo vykdoma ne nuo metų pradžios, atstovai į užsienio rinkas buvo siunčiami rotaciniu principu, todėl kaštai buvo mažesni. Lėšos nepilnai panaudotos finansinių paskatų priemonėms, kuriomis siekiama pritraukti reikiamų specialistų iš užsienio - iš 241 prašymo tik 45 asmenims buvo paskirta ir išmokėta atvykimo išmoka. Dar 105 prašymų, gautų gruodžio mėnesį, nespėta išnagrinėti. Nepilnai panaudotos lėšos investuotojų pritraukimui, nes vėlavo auditai ir per vėlai pateikti prašymai. Nepanaudota LEZ pramonės sklypų vystymui ir Kelių priežiūros ir plėtros programai įgyvendinti, nes infrastruktūriniai projektai yra kompleksiniai ir savivaldybės nespėjo jų įgyvendinti. Nepanaudota subsidijoms Ukrainos verslo subjektų įsteigtoms darbo vietoms Lietuvoje, nes nebuvo gauta tinkamų finansuoti paraiškų. Lėšos nepilnai panaudotos skrydžių skatinimui (120,0 tūkst. eurų) ir tikslinėms studentų stipendijoms (20,0 tūkst. eurų). Nepilnai panaudotos lėšos inovacijų, verslumo, eksporto skatinimui. Tai susiję su tuo, kad viešoji įstaiga Versli Lietuva buvo prijungta prie Lietuvos verslo paramos agentūros (toliau - LVPA) įsteigiant vieningą Inovacijų agentūrą. Dėl reorganizavimo, jo sąlygoto darbuotojų trūkumo veiklos nebuvo įgyvendintos pilna apimtimi, o 2022 m. veiklos ir lėšos joms įgyvendinti buvo planuotos dar 2021 m. kai nebuvo žinomi galutiniai sprendimai dėl 2022 m. vyksiančio reorganizavimo. Nepilnai panaudotos lėšos kitų įvairių prekių ir paslaugų įsigijimo išlaidoms dėl mažesnio nei planuota pirkimų poreikio. Pavaldžių biudžetinių įstaigų nepilnai panaudotos lėšos darbo užmokesčiui dėl darbuotojų kaitos. Pavaldžių biudžetinių įstaigų nepilnai panaudotos lėšos kitų prekių ir paslaugų įsigijimo išlaidoms dėl mažesnio nei planuota pirkimų poreikio.
		1. 1.1.1. 2	3 081,00	19,40	0,63	-3 061,60	-3 061,60	Nepanaudotos PVM lėšos "Naujos kartos Lietuva" plano įgyvendinimui, nes užtruko parengiamieji darbai, vėlavo pažangos priemonių aprašų rengimas, PFSA rengimas ir kvietimų skelbimas.
		1. 1.1.1. 6	1 055,00	1 013,10	96,03	-41,90	-41,90	Prasidėjus karui Ukrainoje, kurį laiką buvo sustabdyta „Startup Visa“ programa, atitinkamai nevykdyti ir numatyti užsienio startuolių pritraukimui skirti viešinimo veiksmai bei priemonės.
		1. 1.1.1.11	31 500,00	30 016,30	95,29	-1 483,70	-1 483,70	Lėšos nepanaudotos lietuviškos kilmės gaminių persertifikavimo išlaidoms dėl Rusijos Federacijos karinių veiksmų Ukrainoje nukentėjusioms Lietuvos apdirbamosios pramonės įmonėms iš dalies kompensuoti, nes buvo pateikta mažai paraiškų. Prasidėjusi energetinė krizė perorientavo ūkio subjektus, kurie priėmė sprendimą pasinaudoti de minimis pagalba kompensuojant patirtus nuostolius dėl labai išaugusių energetinių kaštų.
		1. 2.2.7. 1	6 072,00	4 334,80	71,39	-1 737,20	-1 737,20	Įgyvendinant projektus kyla sunkumų dėl suplanuotų veiklų įgyvendinimo. Vėluojama dėl viešųjų pirkimų vykdymo sunkumų ar apskundimų, administracinių įgūdžių stokos, kintančių poreikių įgyvendinant veiklas. Taip pat mažesnėmis sąnaudomis įgyvendinamos veiklos, nereikalingų veiklų atsisakoma.
		1. 2.2.7. 2	1 297,00	1 141,80	88,03	-155,20	-53,90 -101,30	Darbo užmokesčiui skirtų lėšų panaudota mažiau negu planuota dėl LVPA ir Mokslo, inovacijų ir technologijų agentūros (toliau - MITA), kurių išlaikymas finansuojamas ES techninės paramos ir bendrojo finansavimo lėšomis, reorganizacijos. Lėšų panaudota mažiau negu planuota dėl LVPA ir MITA, kurių išlaikymas finansuojamas ES techninės paramos ir bendrojo finansavimo lėšomis, reorganizacijos (nepanaudota komandiruotėms, išorės ekspertams, patalpų nuomai (dalis dengta RRF lėšomis), komunalinėms (persikėlė į kitas patalpas), atsisakyta kai kurių IT prekių ar paslaugų pirkimo).
		1. 2.3.1.47	769,00	386,60	50,27	-382,40	-382,40	Lėšos pilnai nepanaudotos, nes finansuota mažau projektų nei planuota. Pagal kvietimą teikti paraiškas Žalios pramonės inovacijų srityje finansuoti tik 3 projektai. Pagal Verslo įgūdžių stiprinimo kvietimą buvo atmestos visos gautos paraiškos.
		1. 2.3.1.49	35,00	31,10	88,86	-3,90	-1,10 -2,80	Darbo užmokesčiui skirtų lėšų panaudota mažiau nei planuota dėl neužpildytų etatų (metų eigoje buvo įvykdyta MITA reorganizacija ir dalis darbuotojų nutraukė darbo sutartis). Nepilnai panaudotos lėšos įstaigos išlaikymo reikmėms: neįvyko suplanuota komandiruotė; mažiau panaudota ekspertų paslaugoms, nes gauta mažiau projektų paraiškų ir vėlavo tarpinių ataskaitų pateikimas; planuotas renginys vyko nuotoliniu būdu; dėl darbuotojų trūkumo vykdyta mažiau viešinimo veiklų.
		1. 3.2.7. 1	271 686,00	238 630,90	87,83	-33 055,10	-33 055,10	Lėšų nepanaudojimo pagrindinės priežastys yra šios: projektų vykdytojai teikė mokėjimo prašymus mažesnėmis sumomis ir deklaravo mažiau atliktų veiklų, nei planuota; dalis projektų pratęsė savo veiklas ir jas baigs 2023 metais; vėluoja veiklų vykdymas, koreguojamos veiklų apimtys; kai kurie vykdytojai nutraukia sutartis.

		1. 3.2.7. 2	7 340,00	6 471,80	88,17	-868,20	-300,80 -567,50	Darbo užmokesčiui skirtų lėšų panaudota mažiau nei planuota dėl LVPA ir MITA, kurių išlaikymas finansuojamas ES techninės paramos ir bendrojo finansavimo lėšomis, reorganizacijos. Lėšų panaudota mažiau negu planuota dėl LVPA ir MITA, kurių išlaikymas finansuojamas ES techninės paramos ir bendrojo finansavimo lėšomis, reorganizacijos (nepanaudota komandiruotėms, išorės ekspertams, patalpų nuomai (dalis dengta RRF lėšomis), komunalinėms (persikėlė į kitas patalpas), atsisakyta kai kurių IT prekių ar paslaugų pirkimo).
		1. 3.3.1.47	4 357,00	2 190,80	50,28	-2 166,20	-2 166,20	Lėšos nepilnai panaudotos, nes finansuota mažau projektų nei planuota. Pagal kvietimą teikti paraiškas Žalios pramonės inovacijų srityje finansuoti tik 3 projektai. Pagal Verslo įgūdžių stiprinimo kvietimą buvo atmestos visos gautos paraiškos.
		1. 3.3.1.49	197,00	176,40	89,54	-20,60	-6,20 -14,30	Darbo užmokesčiui skirtų lėšų panaudota mažiau nei planuota dėl neužpildytų etatų (metų eigoje buvo įvykdyta MITA reorganizacija ir dalis darbuotojų nutraukė darbo sutartis). Nepilnai panaudotos lėšos įstaigos išlaikymo reikmėms: neįvyko suplanuota komandiruotė; mažiau panaudota ekspertų paslaugoms, nes gauta mažiau projektų paraiškų ir vėlavo tarpinių ataskaitų pateikimas; planuotas renginys vyko nuotoliniu būdu; dėl darbuotojų trūkumo vykdyta mažiau viešinimo veiklų.
		1. 3.3.1.50	9,00	8,30	92,22	-0,70	-0,70	Sutaupyta lėšų organizuojant Programos bendradarbiavimo komiteto susitikimus.
		1. 3.3.1.51	10,00	9,10	91,00	-0,90	-0,90	Sutaupyta lėšų dvišalio bendradarbiavimo skatinimo iniciatyvoms.
		1. 3.3.1.57	29 357,00	6 000,00	20,44	-23 357,00	-23 357,00	Nepanaudotos RRF lėšos "Naujos kartos Lietuva" plano įgyvendinimui, nes užtruko parengiamieji darbai, vėlavo pažangos priemonių aprašų rengimas, PFSA rengimas ir kvietimų skelbimas.
		1. 3.3.1.58	178,00	178,00	100,00	0,00		
		1. 4.1.1. 1	532,60	435,70	81,81	-96,90	-96,90	Pajamų įmokų surinkimas nesiekė planuotos surinkti sumos dėl mažesnio akredituotų įstaigų skaičiaus, mažesnių standartų pardavimų apimčių.
		1. 4.3.1. 1	7 869,20	5 824,10	74,01	-2 045,10	-2 045,10	Dėl neapibrėžtumų rinkoje surinkta mažiau Invegos fondo ir Verslo finansavimo fondo pajamų nei planuota.
		1. 5.1.1. 2	4 000,00	2 242,40	56,06	-1 757,60	-1 757,60	Lėšos nepilnai panaudotos, nes gauta daug mažiau paraiškų nei planuota. Planuojant buvo sudėtinga įvertinti, koks skaičius subjektų (apgyvendinimo paslaugų teikėjų ir kelionių organizatorių), atitinkančių visus kriterijus, teiks paraiškas.
		Iš viso pagal programą:	**489 971,80**	**412 918,00**	**84,27**	**-77 053,80**		
05.002	Valstybės skaitmeninimo programa	1. 1.1.1. 1	3 251,00	2 701,60	83,10	-549,40	-432,10 -50,80 -66,50	Darbo užmokesčiui skirtų lėšų panaudota mažiau nei planuota dėl neužpildytų etatų Informacinės visuomenės plėtros komitete (IVPK). 2022 m. vasario mėn. padidinus didžiausią leistiną pareigybių skaičių 9 pareigybėmis pradėtos vykdyti intensyvios naujų darbuotojų paieškos, tačiau susidurta su sunkumais ieškant tinkamos kvalifikacijos darbuotojų. Nepanaudota dalis suplanuotų lėšų VIISP priežiūrai, nes atšaukus apribojimus, susijusius su Covid-19, sumažėjo asmens tapatybės identifikavimo ir el. parašo per VIISP skaičius. IVPK valdo ypatingos svarbos informacinę infrastruktūrą, veikia srityse, kurios laikomos nacionaliniam saugumui užtikrinti strategiškai svarbių ūkio sektorių dalimi, todėl dalis lėšų vėluojama panaudoti laiku, nes tiekėjai atsisako dalyvauti pirkimuose, nepateikia būtinų dokumentų, ko pasėkoje buvo atsisakyta įsigyti dalį planuoto ilgalaikio turto.
		1. 1.1.1. 2	13 913,00	0,00	0,00	-13 913,00	-13 913,00	Nepanaudotos PVM lėšos "Naujos kartos Lietuva" plano įgyvendinimui, nes užtruko parengiamieji darbai, vėlavo pažangos priemonių aprašų rengimas, PFSA rengimas ir kvietimų skelbimas.
		1. 3.3.1.57	66 253,00	13 500,00	20,38	-52 753,00	-52 753,00	Lėšos nepilnai panaudotos Valstybės IT valdymo pertvarkos projektui, nes tik 2022-11-24 pasirašyta projekto finansavimo sutartis; Lėšos nepanaudotos duomenų prieinamumo ir pakartotinio panaudojimo priemonės veikloms dėl užtrukusio pažangos priemonės aprašų ir PFSA derinimo vienas kvietimas dar nepaskelbtas, kitas buvo paskelbtas 2022 m. gruodžio mėn.; Lėšos nepanaudotos technologinių sprendimų ir įrankių, leidžiančius saugiai ir patogiai naudotis paslaugomis, kūrimui, nes priemonės PFSA dar tik pradėti rengti dėl žmogiškųjų išteklių trūkumo.
		Iš viso pagal programą:	**83 417,00**	**16 201,60**	**19,42**	**-67 215,40**		
05.003	Ekonomikos ir inovacijų ministerijos valdymo programa	1. 1.1.1. 1	12 531,00	11 206,60	89,43	-1 324,40	-297,00 -666,00 -361,40	Darbo užmokesčiui skirtų lėšų panaudota mažiau nei planuota dėl neužimtų etatų, tarp jų ir vėliau nei planuota užimtų komercijos atašė pareigybių. Nepanaudota 633,0 tūkst. eurų darbdavių socialinės paramos lėšų dėl vėliau nei planuota užimtų komercijos atašė etatų ir 33,0 tūkst. eurų specialiųjų atašė darbdavių socialinės paramos lėšų. Nepilnai panaudotos išlaidos įvairioms Ekonomikos ir inovacijų ministerijos valdymo reikmėms: mokymams, komandiruotėms, reprezentacijai, kitų prekių ir paslaugų įsigijimo išlaidoms.
		1. 2.2.7. 2	59,00	45,10	76,44	-13,90	-13,00 -0,90	Viešųjų pirkimų procedūros dėl ES fondų panaudojimo vertinimo buvo pradėtos vykdyti, tačiau sustabdytos dėl pasikeitusio pirkimo poreikio, užsitęsusio konkurso sąlygų derinimo, dėl nepakankamo lėšų limito; Užsitęsus pirkimo dokumentų rengimo ir derinimo procedūroms, vėluoja ir ES fondų viešinimo paslaugų pirkimas. Nepanaudota nedidelė dalis lėšų priemonių administravimui susijusi su darbuotojų nuotoliniu darbu.
		1. 2.3.1.49	5,00	3,80	76,00	-1,20	-1,20	Nepanaudota dalis lėšų IT prekių įsigijimui, darbdavių socialinei paramai.

		1. 3.2.7. 2	332,00	255,20	76,87	-76,80	-73,00 -3,80	Viešųjų pirkimų procedūros dėl ES fondų panaudojimo vertinimo buvo pradėtos vykdyti, tačiau sustabdytos dėl pasikeitusio pirkimo poreikio, užsitęsusio konkurso sąlygų derinimo, dėl nepakankamo lėšų limito; Užsitęsus pirkimo dokumentų rengimo ir derinimo procedūroms, vėluoja ir ES fondų viešinimo paslaugų pirkimas. Nepanaudota nedidelė dalis priemonių administravimui susijusi su darbuotojų nuotoliniu darbu.
		1. 3.2.8. 2	555,00	547,90	98,72	-7,10	-7,10	Išlaidoms nepanaudota dalis asignavimų, nes darbuotojams didelę dalį dirbant nuotoliniu būdu išleista mažiau skirtų asignavimų komunalinėms išlaidoms, taip pat darbuotojai kvalifikaciją kėlė FM centralizuotai organizuotuose mokymuose.
		1. 3.3.1.49	29,00	22,00	75,86	-7,00	-7,00	Nepanaudota dalis lėšų IT prekių įsigijimui, darbdavių socialinei paramai.
		Iš viso pagal programą:	**13 511,00**	**12 080,60**	**89,41**	**-1 430,40**		
X. Energetikos ministerija								
03.001	Nacionalinių energetikos politikos strateginių vystymosi krypčių, tikslų ir uždavinių įgyvendinimo programa	1. 1.1.1. 1	17 069,90	15 239,10	89,27	-1 830,80	-1 700,10 -64,40 -56,10 -10,20	Lėšos nepanaudotos, dėl suskystintų naftos dujų balionų daugiabučiuose pakeitimo kitais energijos šaltiniais mažesnio paraiškų teikimų kiekio nei buvo suplanuota metų pradžioje, pasikeitė projektų įgyvendinimo grafikas. Dėl užsitęsusių procesų ir nepalankių oro sąlygų jūroje, geotechninių jūros dugno tyrimų ir vėjo greičio, vandens ir metrologinių matavimų atlikimo darbai perkelti į 2023 m. Vyko darbuotojų kaita, nepilnai buvo užpildyti numatyti ir patvirtinti darbuotojų etatai, konkurso būdu vykdoma darbuotojų atranka, 2023 m. procesas tebevyksta. Dalis darbų buvo perkelti į 2023 m.
		1. 1.1.1. 2	255,10	235,10	92,16	-20,00	-20,00	Užsitęsusios viešųjų pirkimų procedūros. Paaiškėjo, kad suplanuota suma buvo per maža, todėl planuoti darbai nusikėlė į 2023 m.
		1. 1.1.1. 9	2 500,00	833,70	33,35	-1 666,30	-1 666,30	Lėšos nepanaudotos, kadangi pasikeitė projektų įgyvendinimo grafikas, nusikėlė planuoti darbai.
		1. 2.3.1.47	90,00	32,80	36,44	-57,20	-57,20	Užtruko atsiskaitymo už atliktus darbus ir paslaugas procedūros, mokėjimai persikėlė į 2023 m.
		1. 3.2.7. 1	136 284,00	106 162,50	77,90	-30 121,50	-30 121,50	Užsitęsusios viešųjų pirkimų ir susijusios teisinės ir administracinės procedūros. Dėl kelis kartus išaugusių rangos darbų, medžiagų, techninių projektų rengimo kainų, projektų vykdytojams nepavyksta pirkimų įvykdyti iš pirmo karto arba įvykus pirkimams patys rangovai atsisako pasirašyti sutartis. Dėl Rusijos Federacijos vykdomos karinės agresijos prieš Ukrainą sukeltos krizės sutrikęs logistikos procesas, žaliavų ir darbo jėgos trūkumas, medžiagų pabrangimas. Pasikeitė projektų veiklų įgyvendinimo grafikai, nusikėlė planuoti darbų terminai, vėlavimai dėl statybų rinkoje susidariusios sudėtingos situacijos.
		1. 3.3.1.47	505,00	185,90	36,81	-319,10	-319,10	Užtruko atsiskaitymo už atliktus darbus ir paslaugas procedūros, mokėjimai persikėlė į 2023 m.
		1. 3.3.1.57	102 871,80	27 899,70	27,12	-74 972,10	-74 972,10	Lėšos nepanaudotos, kadangi pasikeitė projektų įgyvendinimo grafikas, nusikėlė planuoti darbai.
		1. 3.3.1.59	73 488,00	70 265,10	95,61	-3 222,90	-3 222,90	Lėšos nepanaudotos, kadangi pasikeitė projektų įgyvendinimo grafikas, nusikėlė planuoti darbai.
		Iš viso pagal programą:	**333 063,80**	**220 853,90**	**66,31**	**-112 209,90**		
03.002	Branduolinės energetikos objektų eksploatavimo nutraukimo ir radioaktyviųjų atliekų tvarkymo programa	1. 1.1.1. 1	488,00	467,00	95,70	-21,00	-21,00	Užsitęsę vykdomi darbai, jų dokumentacijos tvarkymas. Todėl mokėjimai persikėlė į 2023 m.
		1. 2.3.1.13	10 325,00	10 188,60	98,68	-136,40	-136,40	Užsitęsę vykdomi darbai, jų dokumentacijos tvarkymas.
		1. 2.3.1.47	182,00	170,60	93,74	-11,40	-11,40	Užsitęsę vykdomi darbai, jų dokumentacijos tvarkymas.
		1. 3.3.1.13	71 388,00	64 543,10	90,41	-6 844,90	-6 844,90	Lėšos nepanaudotos, kadangi užsitęsė Valstybinės įmonės Ignalinos atominė elektrinė prašymų pateikimo ir Viešosios įstaigos Centrinės projektų valdymo agentūros jų vertinimas.
		1. 3.3.1.47	1 033,00	966,50	93,56	-66,50	-66,50	Užsitęsę vykdomi darbai, jų dokumentacijos tvarkymas.
		Iš viso pagal programą:	**83 416,00**	**76 335,80**	**91,51**	**-7 080,20**		
03.003	Energetikos ministerijos valdymo programa	1. 1.1.1. 1	6 081,00	5 446,70	89,57	-634,30	-306,50 -176,70 -50,00 -17,00 -84,10	Vyko personalo kaita, laikini nedarbingumai. Užsitęsusios prekių ir paslaugų, reikalingų ministerijos funkcijų vykdymui, įsigijimo viešųjų pirkimų procedūros. Lėšas planuojama panaudoti II pusmetį. Sutaupymai susidarė dėl šiuo metu nemokamų atašė kompensacijų sutuoktiniams (Briuselio atašė pav. Ukrainos atašė), kadangi pradėtos gauti pajamos susijusios su darbo santykiais. Be to, dėl didelio atašė darbuotojų užimtumo, nebuvo pasinaudota lėšomis, kurios buvo skirtos komandiruotėms bei kvalifikacijos kėlimui. Informacinės visuomenės plėtros komitetas pateikė mažesnę sąskaitą už suteiktas paslaugas, negu buvo planuota metų pradžioje. Užsitęsusios studijų, įvairių tyrimų, ekspertų konsultacijų viešųjų pirkimų procedūros ir susijusios teisinės ir administracinės procedūros.
		1. 2.2.7. 2	12,00	7,50	62,50	-4,50	-4,50	Užsitęsusios viešųjų pirkimų procedūros ir susijusios teisinės ir administracinės procedūros.
		1. 2.3.1.49	4,00	1,40	35,00	-2,60	-2,60	Vyko personalo kaita, laikini nedarbingumai.
		1. 3.2.7. 2	64,00	42,70	66,72	-21,30	-21,30	Užsitęsusios viešųjų pirkimų procedūros ir susijusios teisinės ir administracinės procedūros.
		1. 3.2.8. 2	115,00	114,30	99,39	-0,70	-0,70	Vyko personalo kaita, laikini nedarbingumai.
		1. 3.3.1.49	23,00	8,10	35,22	-14,90	-14,90	Vyko personalo kaita, laikini nedarbingumai.

		Iš viso pagal programą:	**6 299,00**	**5 620,70**	**89,23**	**-678,30**	
XI. Finansų ministerija							
		1. 1.1.1. 1	1 747 643,00	1 719 038,70	98,36	-28 604,30	-8 955,30 Dėl užsitęsusių savivaldybių ES 2014 – 2020 m. struktūrinių fondų projektų viešųjų pirkimų procedūrų nepanaudota dalis planuotų valstybės biudžeto lėšų asignavimų savivaldybių nuosavų lėšų daliai finansuoti. -14 965,30 Negauta asignavimų valdytojų prašymų dėl pažangos lėšų perskirstymo. -576,20 Dėl mažesnių nei planuota finansinių priemonių taikymo išlaidų, dėl vidaus vertybinių popierių išleidimo metu gautų sumų, mažinančių palūkanų sąnaudas. -144,20 Mažiau skolintasi užsienio rinkose, dėl palankesnių nei planuota valiutų kursų finansų rinkose. -51,20 Dėl valiutos kurso svyravimų ir specifinio įmokos Tarptautiniam valiutos fondui pervedimo mechanizmo. -116,80 Dėl užsitęsusių informacinių sistemų plėtros darbų, jų dokumentacijos tvarkymo. -780,40 2022 m. pasibaigus Arbitražo teismo procesui su AB banku „Snoras“ susijusiuose procesuose, teisinių paslaugų poreikis buvo mažesnis nei planuota. -9,30 MD. Dėl darbuotojų kaitos, laikino nedarbingumo. -7,50 MD. Dėl mažesnio nei planuota laikino nedarbingumo išlaidų ir pašalpų priskaičiavimo. -67,00 MD. Dėl mažesnės nei planuota pirkimų kainos. -609,00 MD. Dėl užsitęsusių su viešaisiais pirkimais susijusių teisinių ir administracinių procedūrų. -5,10 MD. Dėl kompensacijų, už neišduotas uniformas mažesnio išlaidų priskaičiavimo, išdavus uniformas, mažesnio, nei planuota į komandiruotes vykusių pareigūnų skaičiaus. -12,30 VMI. Dėl darbuotojų kaitos, laikino nedarbingumo. -36,00 VMI. Mažiau, nei planuota, išmokėta nedarbingumo išmokų, išeitinių išmokų. -80,90 VMI. Dėl mažesnės nei planuota pirkimų kainos. -68,70 VMI. Mažesnis, nei planuota, pirkimų poreikis. -81,60 VMI. Užsitęsusios projekto „Išmaniosios kontrolės procesų valdymo posistemio i.KON modifikavimas ir plėtra", Elektroninių eilių valdymo sistemų priežiūros viešųjų pirkimų ir su jais susijusios teisinės ir administracinės procedūros, neįvykęs viešojo kalbėjimo mokymų pirkimas dėl techninių ir žmogiškųjų priežasčių. -242,20 VMI. Užsitęsę projektų „Integruotos mokesčių informacinės sistemos (IMIS) modifikavimas ir plėtra“, ITIS_EU plėtros, OSS modulio plėtros, GYPAS21 vykdomi darbai, jų dokumentacijos tvarkymas. -250,00 VMI. Sutartis dėl Mokesčių mokėtojų elektroninio švietimo, konsultavimo ir informavimo paslaugų sistemos ESKIS plėtros bei modifikavimo pasirašyta tik 2022-09-02, vyko ilgas dokumentų derinimas, taip pat vykdytojas ilgai nebuvo priskyrę analitiko šiam projektui, o 2022 m. spalio mėn. pateikus pirmuosius užsakymus ir poreikius, ir juos įvertinus, paaiškėjo, kad užsakymai didelės apimties ir per 2022 m. IV ketv. vykdytojai negalėjo užbaigti darbų. -168,10 VMI. Nepanaudota projekto „Akcizų informacinės sistemos AIS plėtra“ lėšų dalis, nes didžiosios dalies įdiegtų funkcionalumų testavimai neatlikti dėl prisijungimo prie centrinės europinės EMCS ir SEED testavimo aplinkos techninių problemų, todėl atlikti darbai nepriimti. -37,40 VMI. Nebaigtas Regitros duomenų gavimo poreikio užsakymo, priėmimo testavimo etapas. -6,00 VMI. Projektu „I.MAS plėtra ir modifikavimas“ plėtojama sistema buvo testuojama ir rasta klaidų, nebuvo pabaigta bandomoji -54,30 VMI. Lėšos dėl patirtų išlaidų, susijusių su BREXIT (sutartys GYPAS20 ir GYPAS21), gautos paskutinėmis 2022 metų dienomis, todėl nespėta panaudoti. -29,70 VMI. Projekto „Mokesčių apskaitos informacinės sistemos MAIS modifikavimas ir plėtra“ nebuvo visiškai užbaigta dalies darbų bandomoji eksploatacija, projekto „Elektroninio deklaravimo sistemos (EDS) plėtra bei modifikavimas“ užsakymo analizė buvo nebaigta. -9,90 VMI. Programinės priemonės interaktyvaus žemėlapio GIS pagrindu licencijoms įsigyti nepanaudotos lėšos, dėl mažesnės pirkimo kainos nei buvo numatyta. -10,10 VMI. Atsiradus galimybei dirbti iš namų sumažėjo lėšų poreikis nedarbingumo išmokoms, komunalinėms išlaidoms, dėl laiku nepateiktų tinkamų apmokėjimui sąskaitų. -113,80 AVNT. Dėl darbuotojų kaitos, laikino nedarbingumo. -2,30 AVNT. Dėl netikslaus planavimo. -640,80 AVNT. Dėl užsitęsusių vykdomų darbų VIP „Audito, vertinimo ir nemokumo informacinės sistemos (AVNIS) modernizavimas ir kreditorių ir kitų asmenų informavimas apie juridinio asmens nemokumo procesą“. -2,70 LPT. Dėl viešųjų pirkimų panaudota mažiau lėšų, nei planuota. -1,50 LPT. Dėl tiekėjų laiku nepateiktų duomenų už paslaugas.

04.001	Viešųjų finansų valdymo programa						-1,60	LPT. Dėl mažesnių nei planuota išlaidų laikinam nedarbingumui apmokėti.
							-0,80	VDTAT. Dėl mažesnės nei planuota pirkimų kainos.
							-7,90	VDTAT. Dėl patvirtinto išteklių taupymo plano įgyvendinimo.
							-0,50	NBFC. Dėl mažesnės nei planuota pirkimų kainos.
							-295,30	NBFC. IS „E. sąskaita“ projekto plano tvirtinimas, galimybių studijos pirkimas, parengimas bei pritarimas optimaliai alternatyvai truko daugiau nei pusę projektui įgyvendinti skirto laiko. 2022 m. pasitelkus konsultacines paslaugas buvo parengta ir Projekto priežiūros komitetui pristatyta IS „E. sąskaitos“ vystymo paslaugų pirkimo techninė specifikacija, tačiau pirkimo procedūros dar nepradėtos, dėl to
							-153,90	CPVA. Dėl neužimtų pareigybių, darbuotojų laikino nedarbingumo.
							-8,70	CPVA. Įsigyta mažiau nei planuota.
		1. 1.1.1. 2	2 451,40	24,20	0,99	-2 427,20	-2 420,10	Negauta asignavimų valdytojų prašymų projektų papildomoms išlaidoms, kurios atsirado dėl objektyvių priežasčių projektų įgyvendinimo metu ir kurių nebuvo įmanoma numatyti, ir projektų netinkamo finansuoti iš ES struktūrinių fondų lėšų PVM išlaidoms apmokėti.
							-7,10	Projekto „Būsimų mokesčių mokėtojų finansinio raštingumo didinimas“ finansavimo sutartis pasirašyta vėliau nei planuota.
		1. 1.1.1. 3	3 093,00	0,00	0,00	-3 093,00	-3 093,00	Nesusidarė netinkamų deklaruoti Europos Komisijai išlaidų poreikis, kurį reikėtų padengti valstybės biudžeto lėšomis.
		1. 1.1.1. 5	655 018,40	512 099,10	78,18	-142 919,30	-142 919,30	Lėšų poreikis kompensuoti juridiniams asmenims dalį išlaidų dėl dujų ir elektros kainų buvo mažesnis nei planuota.
		1. 1.1.1.11	15 000,00	15 000,00	100,00	0,00		
		1. 2.2.7. 1	2 395,00	0,00	0,00	-2 395,00	-2 395,00	Negauta asignavimų valdytojų prašymų dėl papildomų lėšų ES struktūrinių fondų lėšomis finansuojamiems projektams įgyvendinti.
		1. 2.2.7. 2	1 165,00	1 039,30	89,21	-125,70	-43,20	Dėl užsitęsusių informacinių sistemų plėtros darbų, jų dokumentacijos tvarkymo.
							-59,70	CPVA. Dėl neužimtų pareigybių, darbuotojų laikino nedarbingumo.
							-4,30	CPVA. Dėl mažesnio nei planuota pirkimų poreikio.
							-18,50	CPVA. Pasikeitus poreikiams bei situacijai dalies pirkimų atsisakyta.
		1. 2.2.8. 1	11 634,00	0,00	0,00	-11 634,00	-11 634,00	Negauta asignavimų valdytojų prašymų dėl pažangos lėšų perskirstymo.
		1. 2.3.1.34	748,00	270,50	36,16	-477,50	-390,00	Negauta asignavimų valdytojų prašymų dėl pažangos lėšų perskirstymo.
							-87,50	MD. Dėl mažesnės nei planuota pirkimų kainos.
		1. 2.3.1.48	70,00	52,00	74,29	-18,00	-6,20	CPVA. Dėl neužimtų pareigybių, darbuotojų laikino nedarbingumo.
							-0,30	CPVA. Patirtos kompiuterių, įrangos bei licencijų ir sertifikatų įsigijimo išlaidos.
							-11,50	CPVA. Dėl 2022 m. pradžioje tebegaliojusių COVID-19 apribojimų: neįvykus mokymams, pirkimams, komandiruotėms ir kitiems renginiams, taip pat daugumai darbuotojų dirbant nuotoliniu būdu.
		1. 2.3.1.49	77,00	57,50	74,68	-19,50	-6,90	CPVA. Dėl neužimtų pareigybių, darbuotojų laikino nedarbingumo.
							-0,30	CPVA. Patirtos kompiuterių, įrangos bei licencijų ir sertifikatų įsigijimo išlaidos.
							-12,30	CPVA. Dėl 2022 m. pradžioje tebegaliojusių COVID-19 apribojimų: neįvykus mokymams, pirkimams, komandiruotėms ir kitiems renginiams, taip pat daugumai darbuotojų dirbant nuotoliniu būdu.
		1. 2.3.1.54	300,00	0,00	0,00	-300,00	-300,00	Negauta asignavimų valdytojų prašymų dėl pažangos lėšų perskirstymo.
		1. 2.3.1.55	1 000,00	0,00	0,00	-1 000,00	-1 000,00	Negauta asignavimų valdytojų prašymų dėl pažangos lėšų perskirstymo.
		1. 2.3.1.56	1 000,00	0,00	0,00	-1 000,00	-1 000,00	Negauta asignavimų valdytojų prašymų dėl pažangos lėšų perskirstymo.
		1. 2.3.1.59	24 645,00	0,00	0,00	-24 645,00	-24 645,00	Negauta asignavimų valdytojų prašymų dėl pažangos lėšų perskirstymo.
		1. 3.2.7. 1	9 599,00	0,00	0,00	-9 599,00	-9 599,00	Negauta asignavimų valdytojų prašymų dėl papildomų lėšų ES struktūrinių fondų lėšomis finansuojamiems projektams įgyvendinti.
		1. 3.2.7. 2	6 719,00	6 007,70	89,41	-711,30	-247,50	Dėl užsitęsusių informacinių sistemų plėtros darbų, jų dokumentacijos tvarkymo.
							-337,60	CPVA. Dėl neužimtų pareigybių, darbuotojų laikino nedarbingumo, darbuotojų, išėjusių tikslinių atostogų.
							-21,30	CPVA. Dėl mažesnio nei planuota pirkimų poreikio.
							-16,80	CPVA. Kampanijos „STEAM populiarinimas“ bei „Globos pertvarka“ įsigytos pigiau nei buvo numatyta paraiškoje.
							-88,10	CPVA. 2022 m. buvo planuota esinvesticijos.lt plėtra bei priežiūra, bet dėl išorės faktoriaus - nepaleista INVESTIS platforma ir nepadaryta II iteracija. Dėl tos pačios priežasties nebuvo panaudotos numatytos lėšos esinvesticijos.lt turinio projekto vystymui, nes nebuvo atlikta savalaikių išorės sprendimų, be kurių turinio vienetai negalėjo būti įgyvendinami tinkamai. Taip pat nepanaudotos numatytos lėšos parodos "Kaita" vykdymui, nes dėl tiekėjo nevykdomų įsipareigojimų buvo nutraukta paslaugos atlikimo sutartis.
		1. 3.2.8. 1	206 485,60	0,00	0,00	-206 485,60	-206 485,60	Negauta asignavimų valdytojų prašymų dėl pažangos lėšų perskirstymo.
		1. 3.2.8. 2	3 933,00	1 326,70	33,73	-2 606,30	-1 424,60	Dėl užsitęsusių INVESTIS kūrimo viešųjų pirkimų ir susijusių teisinių ir administracinių procedūrų.
							-1 091,70	CPVA. Dėl vėluojančios 2021–2027 m. programos pradžios įdarbinta ženkliai mažiau darbuotojų nei buvo planuota.
							-90,00	CPVA. Dėl vėluojančios 2021–2027 m. programos pradžios neįvyko dalis planuotų pirkimų.
		1. 3.3.1.10	750,00	408,60	54,48	-341,40	-341,40	Asignavimų valdytojai pateikė mažiau nei planuota prašymų kompensuoti kelionių į ES Tarybos darbo struktūrų susitikimus išlaidas.
		1. 3.3.1.34	1 903,00	325,50	17,10	-1 577,50	-1 555,00	Negauta asignavimų valdytojų prašymų dėl pažangos lėšų perskirstymo.

		1. 3.3.1.34	1 903,00	525,50	27,61	-1 377,50	-22,50	MD. Dėl mažesnės nei planuota pirkimų kainos.
		1. 3.3.1.48	425,00	327,30	77,01	-97,70	-35,00 -2,10 -58,30 -2,30	CPVA. Dėl neužimtų pareigybių, darbuotojų laikino nedarbingumo. CPVA. Patirtos kompiuterių, įrangos bei licencijų ir sertifikatų įsigijimo išlaidos. CPVA. Dėl 2022 m. pradžioje tebegaliojusių COVID – 19 apribojimų: neįvykus mokymams, pirkimams, komandiruotėms ir kitiems renginiams, taip pat daugumai darbuotojų dirbant nuotoliniu būdu. CPVA. Įsigyta mažiau nei planuota.
		1. 3.3.1.49	470,00	361,40	76,89	-108,60	-38,90 -2,20 -65,30 -2,20	CPVA. Dėl neužimtų pareigybių, darbuotojų laikino nedarbingumo. CPVA. Patirtos kompiuterių, įrangos bei licencijų ir sertifikatų įsigijimo išlaidos. CPVA. Dėl 2022 m. pradžioje tebegaliojusių COVID – 19 apribojimų: neįvykus mokymams, pirkimams, komandiruotėms ir kitiems renginiams, taip pat daugumai darbuotojų dirbant nuotoliniu būdu. CPVA. Įsigyta mažiau nei planuota.
		1. 3.3.1.50	346,00	239,40	69,19	-106,60	-106,60	CPVA. Žiemą ir pavasarį dvišalės veiklos nebuvo vykdomos arba vyko nuotoliniai susitikimai, kuriems išlaidos nebuvo patiriamos dėl COVID-19 pandemijos. Buvo tikimasi naujų iniciatyvų/projektų patvirtinimo, tačiau dalis iniciatyvų buvo atšaukta. Tik nuslūgus pandemijai ir panaikinus apribojimus partneriai pradėjo pamažu organizuoti dvišales veiklas. Todėl planuotos lėšos nebuvo panaudotos. Nepanaudojimas susidarė todėl, kad Jungtinis komitetas (nacionaliniu lygmeniu) patvirtino mažiau dvišalių projektų, nei buvo planuota.
		1. 3.3.1.51	379,00	262,00	69,13	-117,00	-117,00	CPVA. Žiemą ir pavasarį dvišalės veiklos nebuvo vykdomos arba vyko nuotoliniai susitikimai, kuriems išlaidos nebuvo patiriamos dėl COVID-19 pandemijos. Buvo tikimasi naujų iniciatyvų/projektų patvirtinimo, tačiau dalis iniciatyvų buvo atšaukta. Tik nuslūgus pandemijai ir panaikinus apribojimus partneriai pradėjo pamažu organizuoti dvišales veiklas. Todėl planuotos lėšos nebuvo panaudotos. Nepanaudojimas susidarė todėl, kad Jungtinis komitetas (nacionaliniu lygmeniu) patvirtino mažiau dvišalių projektų, nei buvo planuota.
		1. 3.3.1.54	700,00	0,00	0,00	-700,00	-700,00	Negauta asignavimų valdytojų prašymų dėl pažangos lėšų perskirstymo.
		1. 3.3.1.55	4 000,00	0,00	0,00	-4 000,00	-4 000,00	Negauta asignavimų valdytojų prašymų dėl pažangos lėšų perskirstymo.
		1. 3.3.1.57	118 409,80	0,00	0,00	-118 409,80	-118 370,60 -39,20	Negauta asignavimų valdytojų prašymų dėl pažangos lėšų perskirstymo. Projekto „Būsimų mokesčių mokėtojų finansinio raštingumo didinimas“ finansavimo sutartis pasirašyta vėliau nei planuota.
		1. 3.3.1.58	4 500,00	3 539,60	78,66	-960,40	-960,40	Negauta asignavimų valdytojų prašymų dėl lėšų skyrimo projektams įgyvendinti iš Lietuvos Respublikai iš Prisitaikymo prie „Brexit'o“ rezervo skirtų lėšų.
		1. 3.3.1.59	52 943,00	0,00	0,00	-52 943,00	-52 943,00	Negauta asignavimų valdytojų prašymų dėl pažangos lėšų perskirstymo.
		1. 3.3.1.65	17,00	13,60	80,00	-3,40	-2,90 -0,50	CPVA. Dėl neužimtų pareigybių, darbuotojų laikino nedarbingumo. CPVA. Įsigyta mažiau nei planuota.
		1. 4.1.1. 1	2 999,30	2 856,00	95,22	-143,30	-7,80 -5,00 -12,50 -2,00 -90,30 -0,70 -25,00	MD. Mažiau nei planuota surinkta pajamų įmokų. MD. Dėl vėluojančių sąskaitų pagal sudarytas sutartis, pateiktos sąskaitos už suteiktas paslaugas bus apmokėtos po ataskaitinio laikotarpio. VMI. Dėl darbuotojų kaitos, laikino nedarbingumo. VMI. Mažiau, nei planuota, nedarbingumo išmokų. VMI. Sumažėjus pirkėjų poreikiui banderolėms ir unikalių identifikatorių suteikimui tabako gaminiams ženklinti, panaudota mažesnė skirtų asignavimų suma. VMI. Pagal AIS priežiūros paslaugų viešojo pirkimo sutartį už paslaugą mokama priklausomai nuo faktiškai suteiktų paslaugų apimties. AVNT. Nesurinktos pajamų įmokos dėl mažiau, nei planuota, organizuotų mokymų.
		1. 4.3.1. 1	78 090,20	75 543,70	96,74	-2 546,50	-59,00 -2 486,50 -0,90 -0,10	Negauta įplaukų už akcijas ir nekilnojamąjį turtą. Dėl 2022 m. neįvykusių aukcionų nebuvo parduoti visi suplanuoti objektai. MD. Ekonomija susidarė dėl mažesnio nei planuota laikino nedarbingumo išlaidų priskaičiavimo. MD. Dėl mažesnės nei planuota pirkimų kainos.
		1. 5.1.1. 1	91 953,50	184,10	0,20	-91 769,40	-91 769,40	LRV rezervo lėšos perskirstytos atsižvelgus į asignavimų valdytojų prašymus.
		1. 5.1.1. 2	729,50	729,30	99,97	-0,20	-0,20	Savivaldybės grąžino nepanaudotas lėšas.
		1. 5.1.1. 3	11 193,50	11 184,50	99,92	-9,00	-9,00	Savivaldybės grąžino nepanaudotas lėšas.
		Iš viso pagal programą:	**3 062 785,20**	**2 350 890,70**	**76,76**	**-711 894,50**		
		1. 1.1.1. 1	13 638,00	13 508,50	99,05	-129,50	-1,40 -93,80 -34,30	Dėl darbuotojų laikino nedarbingumo. Dėl užsitęsusių viešųjų pirkimų. Mažesnis, nei planuota, pirkimų poreikis ir kainos.
		1. 2.2.7. 2	201,00	199,70	99,35	-1,30	-0,40 -0,90	Dėl darbuotojų laikino nedarbingumo. Mažesnis, nei planuota, pirkimų poreikis.

04.002	Finansų ministerijos valdymo programa	1. 3.2.7. 2	1 139,00	1 131,80	99,37	-7,20	-2,10 -5,10	Dėl darbuotojų laikino nedarbingumo. Mažesnis, nei planuota, pirkimų poreikis.
		1. 3.2.8. 2	1 916,00	1 025,20	53,51	-890,80	-201,30 -419,50 -270,00	Dėl neužimtų pareigybių, darbuotojų laikino nedarbingumo, darbuotojų, išėjusių tikslinių atostogų. Mažesnis, nei planuota, pirkimų poreikis, mažiau komandiruočių. Ekspertų paslaugų prireikė mažiau.
		1. 3.3.1.48	100,00	43,60	43,60	-56,40	-56,40	Dėl užsitęsusių viešųjų pirkimų ir susijusių teisinių ir administracinių procedūrų.
		1. 3.3.1.49	110,00	47,80	43,45	-62,20	-62,20	Dėl užsitęsusių viešųjų pirkimų ir susijusių teisinių ir administracinių procedūrų.
		1. 4.1.1. 1	4,00	0,30	7,50	-3,70	-3,70	Nuo 2022 m. vasario nutraukta valgyklos įrangos nuomos sutartis.
		Iš viso pagal programą:	**17 108,00**	**15 956,90**	**93,27**	**-1 151,10**		
XII. Krašto apsaugos ministerija								
06.007	Krašto apsaugos sistemos veiklos parama	1. 1.1.1. 1	123 926,00	123 420,00	99,59	-506,00	-202,50 -8,20 -149,20 -29,60 -68,40 -1,00 -4,80 -42,30	Dėl ligų ir neužimtų pareigybių. Dėl mažesnių kainų įsigyjant kvalifikacijos kėlimo paslaugas, informacinių technologijų prekes ir paslaugas, reprezentacines prekes ir paslaugas bei ilgalaikį materialųjį turtą. Dėl mažesnio lėšų poreikio medikamentams ir medicininėms prekėms bei paslaugoms, transporto ir turto nuomos paslaugoms, komandiruotėms, paprastojo remonto paslaugoms, kvalifikacijos kėlimui, reprezentacijai, darbdavių socialinei paramai, informacinių technologijų prekėms ir paslaugoms, komunalinėms paslaugoms ir kt. Dėl gautų ataskaitinio laikotarpio pabaigoje sąskaitų už ryšių ir komunalines paslaugas, turto nuomos ir paprastojo remonto paslaugas, kurios bus apmokėtos kito mėnesio pradžioje ir kt. Dėl užsitęsusių viešųjų pirkimų procedūrų įsigyjant kompiuterinės programinės įrangos licencijas, informacinių technologijų prekes ir paslaugas, kitas prekes ir paslaugas, ilgalaikį materialųjį turtą. ir kt. Dėl užsitęsusių dokumentacijos tvarkymo procedūrų įsigyjant kitą ilgalaikį materialųjį turtą. Dėl tiekėjų laiku nepristatytų prekių, skirtų elektroninės apsaugos sistemos įrengimui ir remontui. Dėl tiekėjų pristatytų sąskaitų faktūrų kito mėnesio pradžioje.
		1. 1.1.1. 5	4 239,00	4 237,80	99,97	-1,20	-0,60 -0,60	Dėl mažesnių kainų įsigyjant informacinių technologijų prekes ir paslaugas bei kompiuterinę programinę įrangą. Dėl mažesnio lėšų poreikio kompiuterinės programinės įrangos ir programinės įrangos licencijų įsigijimo išlaidoms.
		1. 4.1.1. 1	1 301,80	743,90	57,14	-557,90	-2,20 -52,60 -503,10	Dėl mažesnių kainų įsigyjant aprangą ir patalynės skalbimo paslaugas. Dėl mažesnio lėšų poreikio informacinių technologijų prekėms ir paslaugoms, reprezentacijai bei kitoms prekėms ir paslaugoms. Dėl užsitęsusių viešųjų pirkimų procedūrų įsigyjant ryšių įrangą ir ryšių paslaugas, kompiuterinės techninės ir elektroninių ryšių įrangą, paprastojo remonto paslaugas bei ilgalaikį materialųjį turtą.
		Iš viso pagal programą:	**129 466,80**	**128 401,70**	**99,18**	**-1 065,10**		
XIII. Kultūros ministerija								
		1. 1.1.1. 1	133 738,00	133 632,00	99,92	-106,00	-15,10 -3,70 -25,10 -0,30 -4,20 -0,10 -6,30 -4,00 -8,60 -9,50 -0,10 -1,10 -1,00 -0,70 -4,70 -21,50	LR kultūros ministerija – Mažesnis, nei planuota, pirkimų poreikis. G. Petkevičaitės-Bitės viešoji biblioteka – Darbo užmokestis buvo nepanaudotas iš 1.1.1.1.1 lėšų dėl to, kad buvo panaudotos perkeltos lėšos į darbdavių socialinės paramos pinigais 1.4.1.1.1 dėl didelio darbuotojų sergamumo darbuotojų nedarbingumui sumokėti, todėl darbo užmokestis buvo neužsakytas iš 1.1.1.1.1 finansavimo lėšų. Lietuvos kino centras – Darbuotojos išėjo tikslinių atostogų. Lietuvos kino centras – Mažesnė, nei planuota, pirkimų kaina. Lietuvos kino centras – Grąžintos projektų vykdymui nepanaudotos lėšos. Vilniaus pilių valstybinio kultūrinio rezervato direkcija – Likučiai nepanaudotų lėšų pagal atskirus straipsnius. Valstybinė kalbos inspekcija – Dėl ekstremalios situacijos komunalinių paslaugų taupymo, paslaugų vartojimo mažinimo, organizuoto Valstybinė kalbos inspekcija – Dėl ekstremalios situacijos IT paslaugų taupymo, paslaugų vartojimo mažinimo. Valstybinė kalbos inspekcija – Dėl ekstremalios situacijos planuotų pirkimų poreikių mažinimo, taupymo. Valstybinė kalbos inspekcija – Dėl savivaldybių kalbos tvarkytojų laikino nedarbingumo, darbuotojų kaitos. Valstybinio Kernavės kultūrinio rezervato direkcija – Darbuotojas turėjo nedarbingumo lapelį. Trakų istorinio nacionalinio parko direkcija – Darbuotojų laikino nedarbingumo. Lietuvos nacionalinis kultūros centras – Dėl darbuotojų, išėjusių tikslinių atostogų. Lietuvos aviacijos muziejus – Nepanaudota suma 709,51 eurų. Buvo apmokėta skola tiekėjams, Finansų ministerija patvirtino, tačiau Swedbank AB neperspėjęs nedirbo ir pavedimą atmetė. Lietuvos švietimo istorijos muziejus – Personalo kaita ir laikinas nedarbingumas. Trakų istorijos muziejus – neatlikti planuoti Trakų pusiasalio piliavietės tvarkybos darbai.

		1. 1.1.1. 2	573,60	0,00	0,00	-573,60	-173,60 -400,00	LR kultūros ministerija – Užsitęsusios viešųjų pirkimų ir susijusios teisinės ir administracinės procedūros, projektų vykdytojų vykdomi viešieji pirkimai ir su tuo susiję, projektų įgyvendinimo planų teikimas administruojančiai institucijai, jų vertinimo, išlaidų deklaravimo ir apmokėjimo procedūros. LR kultūros ministerija – Užsitęsę vykdomi darbai, jų dokumentacijos tvarkymas.
		1. 1.1.1. 8	1 480,00	1 450,20	97,99	-29,80	-29,80	LR kultūros ministerija – Projektai turėjo būti vykdomi kartu su regionų kultūros organizacijomis. Nepavyko tinkamu laiku suderinti gastrolių grafikų.
		1. 2.2.7. 1	5 174,00	3 478,20	67,22	-1 695,80	-1 695,80	LR kultūros ministerija – Užsitęsę vykdomi darbai, jų dokumentacijos tvarkymas.
		1. 2.3.1.46	359,00	259,70	72,34	-99,30	-99,30	LR kultūros ministerija – Ilgiau nei planuota užtruko viešieji pirkimai, todėl išlaidų patyrimas nusikėlė į 2023 metus.
		1. 3.2.7. 1	69 912,00	31 422,10	44,95	-38 489,90	-9 500,00 -28 989,90	LR kultūros ministerija – Kitos priežastys. Vėlavo projekto sutarčių pasirašymas. LR kultūros ministerija – Užsitęsę vykdomi darbai, jų dokumentacijos tvarkymas.
		1. 3.3.1.46	2 036,00	1 471,40	72,27	-564,60	-564,60	LR kultūros ministerija – Ilgiau nei planuota užtruko viešieji pirkimai, todėl išlaidų patyrimas nusikėlė į 2023 metus.
		1. 3.3.1.57	826,40	94,50	11,44	-731,90	-731,90	LR kultūros ministerija – Užsitęsusios viešųjų pirkimų ir susijusios teisinės ir administracinės procedūros, projektų vykdytojų vykdomi viešieji pirkimai ir su tuo susiję, projektų įgyvendinimo planų teikimas administruojančiai institucijai, jų vertinimo, išlaidų deklaravimo ir apmokėjimo procedūros.
08.001	Kultūra ir kūrybingumas						-4,90 -0,70 -0,10 -0,30 -7,20 -62,50 -32,40 -0,40 -12,20 -25,80 -26,60 -3,50 -1,80 -1,00 -1,60 -4,90 -4,00 -13,60 -98,60 -0,40 -50,70 -91,50 -29,80 -1,30 -39,30 -1,10 -0,10 -2,10	Žemaičių muziejus Alka – Dėl mažesnio nei planuota poreikio. Dėl pirkimų kainos. Žemaičių muziejus Alka – Dėl personalo kaitos ir laikino nedarbingumo, darbo užmokesčiui pakako mažesnės sumos. Žemaičių muziejus Alka – Priskaičiuotos socialinio draudimo įmokos buvo mokamos iš valstybės biudžeto lėšų. Žemaičių muziejus Alka – Dėl netikslaus planavimo, tikimasi lėšos bus panaudotos per kitą ataskaitinį laikotarpį. Koncertinė įstaiga valstybinis dainų ir šokių ansamblis „Lietuva“ - Lėšos kaupiamos naujų koncertinių programų rengimui. Lietuvos simfoninis pučiamųjų orkestras dalį pajamų gauna iš biudžetinių įstaigų – kultūros centrai, Lietuvos mokinių neformaliojo švietimo centras, koncertinės įstaigos ir kt. – kurių nereikia pervesti į iždą. Šiais metais vykdome pastato atnaujinimo darbus, 2022-09-05 d. statybvietę perdavėme UAB „Alža“. Dėl vykdomų darbų negalime koncertuoti stacionare, susiduriame su nepatogumais repeticijų metu. Šiuolaikinio meno centras – Dėl mažesnio poreikio nei planuota IT įsigijimui. Dėl mažesnio poreikio kitų paslaugų įsigijimui. Dėl mažesnio nei planuota poreikio reprezentacinėms išlaidoms. Mažesnis nei planuota poreikis informacinių technologijų prekėms įsigyti. Mažesnis nei planuota degalų įsigijimo poreikis. Šiuolaikinio meno centras – Netikslus komandiruočių planavimas. Netikslus planavimas, sąskaitos už konsultacines paslaugas apmokamos po ataskaitinio laikotarpio. Šiuolaikinio meno centras – Netikslus planavimas, pasikeitė darbuotojų atostogų grafikas, sutaupyta dėl neužimtų pareigybių. Adomo Mickevičiaus viešoji biblioteka – Buvo suplanuotos įmokos didesnės už faktines įmokas į biudžetą. Klaipėdos apskrities Ievos Simonaitytės viešoji biblioteka – Mažesnis, nei planuota, pirkimų poreikis. Lietuvos kultūros institutas – Lėšos buvo kaupiamos ir bus panaudotos po metinio darbuotojų veiklos vertinimo. Lietuvos kultūros institutas – Mažesnis nei planuota pirkimų poreikis. G. Petkevičaitės -Bitės viešoji biblioteka – Būtini sutaupymai dėl 2023 m. suplanuotų įsipareigojimų. G. Petkevičaitės -Bitės viešoji biblioteka – Būtini sutaupymai dėl 2023 m. suplanuotų įsipareigojimų. Vilniaus pilių valstybinio kultūrinio rezervato direkcija – Lėšos kaupiamos pagal vykdomą ES projektą „Kultūros paveldo objekto trijų kryžių kalno aktualizavimas“ nenumatytoms išlaidoms apmokėti. Klaipėdos dramos teatras – Mažesnis, nei planuota, pirkimų poreikis. Lietuvos kino centras – Nepasirašyta filmų restauravimo sutartis. Valstybinis Vilniaus mažasis teatras – Dėl darbuotojų nedarbingumo per metus atšaukta 15 spektaklių, dėl to išmokėta mažesnė kintamoji dalis, mažiau išmokėta atlyginimo. Valstybinis Vilniaus mažasis teatras – sąmatoje pinigų liko iš ilgalaikio turto. Jų nebeužteko bet kokiam turto vienetui nupirkti. Iki metų galo nebuvome gavę sąskaitų faktūrų apmokėjimui. Valstybinio Kernavės kultūrinio rezervato direkcija – Kadangi sunkiai gauname paramą iš rėmėjų, palikome rezervą 2023 m. festivalio „Gyvosios archeologijos dienos Kernavėje“ išlaidoms padengti. Gaono žydų istorijos muziejus – sąmata neįvykdyta dėl pastato Pylimo g. 4 uždarymo rekonstrukcijai, muziejus per pastarąjį laikotarpį gavo ženkliai mažiau pajamų, nei paprastai. Valstybinis jaunimo teatras – dėl netikslaus planavimo. Valstybinis jaunimo teatras – netikslus planavimas. Valstybinis jaunimo teatras – mažesnis, nei planuota, pirkimų poreikis. Valstybinis jaunimo teatras – sumažėjos sergančių darbuotojų. Trakų istorinio nacionalinio parko direkcija – Mažesnis nei planuota pirkimų poreikis. Šiaulių apskrities Povilo Višinskio viešoji biblioteka – personalo kaita ir laikinas nedarbingumas.

		1. 4.1.1. 1	20 178,90	12 386,30	61,38	-7 792,60	-9,60	Šiaulių apskrities Povilo Višinskio viešoji biblioteka – mažesnis, nei planuota, pirkimų poreikis.
							-19,30	Lietuvos liaudies buities muziejus – nepanaudota DU fondo ir VSD įmokų dalis, skirta kintamajai daliai ir priemokoms mokėti.
							-48,60	Lietuvos liaudies buities muziejus – mažesnis, nei planuota, pirkimų poreikis, įsigyjant prekes ir paslaugas.
							-1,40	Lietuvos liaudies buities muziejus – sąskaitos už prekes ir paslaugas apmokamos po ataskaitinio laikotarpio pabaigos.
							-3,70	Lietuvos liaudies buities muziejus – nepanaudota asignavimų dalis, skirta ilgalaikio turto įsigijimui.
							-10,20	Maironio lietuvių literatūros muziejus – pirkta mažiau prekių.
							-10,70	Maironio lietuvių literatūros muziejus – užsitęsusios viešųjų pirkimų procedūros.
							-15,00	KĮ Kauno valstybinė filharmonija – mažiau, nei planuota, sumokėta už Kauno valstybinio choro komandiruotes.
							-12,80	Kauno apskrities viešoji biblioteka – dėl mažesnio, nei planuota, poreikio.
							-15,50	Kauno apskrities viešoji biblioteka – pirkimai vykdomi proporcingai surenkamom pajamom.
							-112,20	Lietuvos nacionalinis kultūros centras – Dainų šventės metais gauname daugiau pajamų, nes kai kurie renginiai mokami. Jų buvo gauta 2018 m. Kitais metais mokamų renginių neorganizuojame. Kaip nacionalinė institucija, negauname pakankamo finansavimo renginių organizavimui, leidybai bei įstaigos remontui. Taip pat yra apribotos galimybės kreiptis į Lietuvos kultūros tarybą. Pajamas naudojame iki kitos dainų šventės ir jas, esant nepakankamam finansavimui, kiekvienais metais naudojame įstaigos veiklai.
							-6,50	KĮ Šiaulių valstybinis kamerinis choras „Polifonija“ – Lėšos buvo suplanuotos nenumatytiems atvejams, kurių neprireikė.
							-2,90	KĮ Šiaulių valstybinis kamerinis choras „Polifonija“ – Dėl mažesnio lėšų poreikio komandiruotėms, kvalifikacijos kėlimui, asignavimai buvo suplanuoti nenumatytai darbdavių socialinei pašalpai mirus darbuotojui, esant darbuotojo sunkiai materialinei padėčiai ir kt., kurių neprireikė, perplanuotas ilgalaikio turto įsigijimo laikas.
							-263,30	Lietuvos jūrų muziejus – Personalas daug sirgo, buvo keletą nelaimingų atsitikimų, buvo planuojama atidaryti Baltijos jūrų reabilitacijos centrą ir priimti papildomai žmonių.
							-941,70	Lietuvos jūrų muziejus – Administracinio pastato rekonstravimas neprasidėjo, dėl padidėjusios projekto vertės. Kadangi užtruko papildomo finansavimo galimybių paieška ir projekto biudžeto derinimas su Kultūros ir Finansų ministerijomis, nebuvo pradėta statybos rangos viešojo pirkimo procedūra. Projekto „Kultūros paskirties pastato Klaipėdoje, Smiltynės g. 7, rekonstravimas įrengiant muziejaus rinkinių saugyklas“ lėšų įsisavinti nepavyko dėl užsitęsusios statybos rangos viešojo pirkimo procedūros.
							-155,30	Lietuvos jūrų muziejus – Projekto „LJM nuotekų tvarkymo sistemos ir valymo įrenginių Smiltynės g. 1A, Smiltynės g. 2, Klaipėdoje rekonstravimas“ lėšos nepanaudotos, kadangi, pagal sutarties sąlygas 5 % nuo atliktų darbų sumos nesumokėta rangovui iki visiško projekto įvykdymo. Be to, gruodžio mėnesį dėl oro sąlygų negalima buvo atlikti visų numatytų darbų (betonavimo darbai).
							-3 032,00	Lietuvos jūrų muziejus – Asignavimai nepanaudoti dėl to, kad buvo perkeltas į 2022 metų I ketvirtį 2021 metų BĮ pajamų įmokų lėšų likutis 5.052.984,52 eurų, dalis kurio nepanaudota 2022 m. ir kuris planuojamas panaudoti veiklos vykdymui ir investicinių projektų įgyvendinimui 2023 m. ir tolimesniais metais. Baltijos jūrų gyvūnų reabilitacijos centrui APVA skyrė papildomą finansavimą, dėl ko pajamų įmokų lėšos buvo sutaupytos.
							-1,30	Kauno valstybinis lėlių teatras – Pakeitus sutartį su ryšių paslaugų tiekėju, sumažėjo ryšių paslaugų įsigijimo išlaidos.
							-2,40	Šiaulių dramos teatras – sumažėjo Sodros įmokų procentas dėl nelaimingų atsitikimų darbe ir dėl terminuotų darbo sutarčių.
							-12,40	Šiaulių dramos teatras – mažesnis, nei planuota, pirkimų poreikis.
							-41,10	Koncertinė įstaiga valstybinis choras „Vilnius“ – sąskaitos už suteiktas paslaugas apmokamos po ataskaitinio laikotarpio pabaigos.
							-3,50	Lietuvos teatro, muzikos ir kino muziejus – personalo kaita ir laikinas nedarbingumas.
							-0,50	Lietuvos teatro, muzikos ir kino muziejus – mažesnis, nei planuota, pirkimų poreikis.
							-119,60	Kauno IX forto muziejus – Užsitęsusios viešųjų pirkimų procedūros.
							-13,00	Klaipėdos valstybinis muzikinis teatras – personalo kaita ir laikinas nedarbingumas.
							-12,80	Klaipėdos valstybinis muzikinis teatras – sąskaitos už suteiktas paslaugas apmokamos po ataskaitinio laikotarpio pabaigos.
							-66,80	Lietuvos etnokosmologijos muziejus – netikslus planavimas.
							-64,40	Lietuvos etnokosmologijos muziejus – mažesnis, nei planuotas, pirkimų poreikis.
							-6,60	Lietuvos švietimo istorijos muziejus – Kadangi vykdomas projektas „Muziejus ant ratų“, 2023 m. reikės prisidėti savo lėšomis.
							-66,50	Koncertinė įstaiga Lietuvos valstybinis simfoninis orkestras – Laikinas nedarbingumas, neužimtos pareigybės. Socialinis draudimas nuo darbo užmokesčio.
							-3,30	Koncertinė įstaiga Lietuvos valstybinis simfoninis orkestras – Sąskaitos apmokamos po ataskaitinio laikotarpio pabaigos.
							-0,10	Koncertinė įstaiga Lietuvos valstybinis simfoninis orkestras – Mažesnė nei planuota pirkimų kaina.
							-83,10	Vilniaus senasis teatras – neužimtos pareigybės.
							-2,10	Vilniaus senasis teatras – sumažėjęs nedarbingumas. Suderėta mažesnė IT įsigijimo kaina.
							-193,80	Juozo Miltinio dramos teatras – Valstybės lygio ekstremaliosios situacijos metu (karantino bei kitų ribojimų) einamųjų bei ankstesnių metų veikla nebuvo vykdoma pilna apimtimi.
							-46,60	Lietuvos aviacijos muziejus – Negauta pajamų įmokų dėl muziejaus pastato rekonstrukcijos.

							-1 729,50	Trakų istorijos muziejus – dėl žiemos sezono mažėjančio lankytojų srauto, mažėja prekių ir paslaugų pirkimas reikalingas muziejaus pagrindinei veiklai vykdyti. Paslaugų apmokėjimas po ataskaitinio laikotarpio. Viešųjų pirkimų procedūros persikėlė į kitą ataskaitinį laikotarpį. Darbo užmokesčio priskaitymo ir išmokėjimo dydis priklauso nuo užimtų etatų, o jų neužimta 21 etatas.
							-68,00	Vilniaus teatras „LĖLĖ“ – Dėl mažesnio lėšų poreikio kintamajai daliai mokėti.
							-10,00	Vilniaus teatras „LĖLĖ“ – Dėl mažesnio lėšų poreikio komandiruotėms.
							-13,20	Vilniaus teatras „LĖLĖ" – Dėl mažesnio lėšų poreikio materialiojo ir nematerialiojo turto nuomai, kvalifikacijos kėlimui, komunalinėms paslaugoms, informacinių technologijų paslaugų įsigijimui.
							-36,80	Vilniaus teatras „LĖLĖ" – Dėl mažesnio poreikio paslaugų ir prekių įsigijimui. Dėl mažesnio lėšų poreikio materialinėms pašalpoms.
							-11,20	Vilniaus teatras „LĖLĖ" – Dėl mažesnio lėšų poreikio.
							-4,90	Kultūros infrastruktūros centras – užsitęsę vykdomi darbai, jų dokumentacijos tvarkymas.
		1. 4.3.1. 1	879,50	484,70	55,11	-394,80	-63,80	LR kultūros ministerija – Užimtos ne visos pareigybės.
							-25,40	LR kultūros ministerija – Mažesnis, nei planuota, pirkimų poreikis.
							-4,50	LR kultūros ministerija – Susimažinus patalpų, mažiau išlaidų nuomai ir komunalinėms paslaugoms.
							-245,90	LR kultūros ministerija – Nebuvo gauta pakankamai paraiškų su tinkamais finansuoti projektais.
							-55,20	LR kultūros ministerija –3 etapinės sutartys, 2 etapo vykdymas 2023 metais.
		1. 5.1.1. 1	49,80	49,80	100,00	0,00		
		Iš viso pagal programą:	**235 207,20**	**184 728,90**	**78,54**	**-50 478,30**		
XIV. Socialinės apsaugos ir darbo ministerija								
09.001	Užimtumo didinimas	1. 1.1.1. 1	102 615,00	100 043,60	97,49	-2 571,40	-5,68	Valstybinei darbo inspekcijai prie Socialinės apsaugos ir darbo ministerijos prekes ir paslaugas įsigijus mažesnėmis nei planuota kainomis; taip pat rengiant nacionalinius socialiai atsakingų įmonių apdovanojimus dalis paslaugų įsigyta už mažesnes paslaugų pirkimų kainas.
							-230,20	Tik dėl 2022 m. viduryje pradėtų organizuoti kovos su nelegaliu ir nedeklaruotu darbu priemonės konkursų, neįvykusių 3 kartus dėl neatvykusių pretendentų arba pretendentams nesurinkus reikiamo balų skaičiaus.
							-347,80	Energetikos institutas iš biudžetinės įstaigos buvo reorganizuotas į VšĮ, o lėšos buvo skirtos tik biudžetinėms įstaigoms.
							-1 987,72	- įgyvendinant savivaldybių patvirtintas užimtumo didinimo programas dėl darbų organizavimo savivaldybėse problemų, dalyvavimo nutraukimo; - dalis socialinių įmonių, turėjusių įdarbinti socialiai pažeidžiamus asmenis, neįsteigė darbo vietų, kurioms buvo patvirtintos subsidijos; - profesinės reabilitacijos programoje pradėjo dalyvauti mažiau asmenų negu planuota; - dėl mažesnių išlaidų papildomoms išeitinėms išmokoms apmokėti dėl mažiau atleistų darbuotojų taikant papildomas socialines ir užimtumo garantijas atleidžiamiems ir atleistiems Ignalinos AE darbuotojams ir jų šeimos nariams; dėl priešpensinės bedarbio išmokos mokėjimo nutraukimo ar nepaskyrimo; - dėl vietinių užimtumo iniciatyvų, remiant bedarbių integraciją į darbo rinką, projektų atrankos paskelbimo tik IV ketv.; - dėl besikeičiančios politinės pozicijos ir aiškumo dėl pirkimo nebuvimo, tobulinant kovos su nelegaliu ir nedeklaruotu darbu priemones, prireikė kelis kartus tikslinti Viešųjų pirkimų planą ir visus susijusius dokumentus, todėl planuota apimtimi pagal pirminę techninę specifikaciją laiko rengti Viešųjų pirkimų nebeliko, teko juos skaidyti; - dėl partnerių planų ir prioritetų pasikeitimų, planuoti susitikimai ir komandiruotės į susitikimus Norvegijoje nevyko, jie perkelti į 2023 m.; - mažiau asmenų dalyvavo profesiniame mokyme ir praktikoje jų pačių pasirinktoje įstaigoje ar įmonėje.
		1. 1.1.1. 2	453,00	0,00	0,00	-453,00	-453,00	Dėl nepradėtų įgyvendinti pažeidžiamų asmenų grupių užimtumo didinimo projektų, nes, užsitęsus projektų finansavimo sąlygų aprašo, kitų dokumentų derinimui su Centrine projektų valdymo agentūra bei Finansų ministerija, 2022 metais nebuvo pasirašytos planuotos projektų sutartys ir neišmokėtos suplanuotos PVM lėšos.
		1. 2.2.7. 1	1 550,00	1 466,60	94,62	-83,40	-83,40	Dalia asignavimų nepanaudota, nes, remiant bedarbių integraciją į darbo rinką, Bendrojo finansavimo lėšos išmokamos kartu su ES lėšomis pagal sutartyse numatytą intensyvumą.
		1. 2.2.8. 1	3 525,00	0,00	0,00	-3 525,00	-3 525,00	Dalis asignavimų nepanaudota dėl nepradėtų įgyvendinti pažeidžiamų asmenų grupių užimtumo didinimo projektų, nes, užsitęsus projektų finansavimo sąlygų aprašo, kitų dokumentų derinimui su Centrine projektų valdymo agentūra bei Finansų ministerija, 2022 metais nebuvo pasirašytos planuotos projektų sutartys ir neišmokėtos suplanuotos lėšos.
							-1 368,98	Dalis asignavimų nepanaudota, nes lėšos buvo suplanuotos pagal projekto vykdytojo Užimtumo tarnybos pateiktą mokėjimo prašymų grafiką, tačiau paskutinis mokėjimo prašymas buvo pateiktas per vėlai, todėl CPVA nespėjo jo patikrinti ir pateikti apmokėjimui.

		1. 3.2.7. 1	62 575,00	57 662,80	92,15	-4 912,20	-3 543,22	- įgyvendinant ESF projektus į profesinius mokymus nusiųsta mažiau asmenų negu planuota, mokėjimai už 2022 m. projekto veiklose pradėjusius dalyvauti asmenis, kurie jų nebaigė 2022 m., persikėlė į 2023 m., 2022 m. nebuvo skelbiama savarankiško užimtumo rėmimo priemonės projektų atranka;- teikiant paramą pradedantiems verslą, ypatingą dėmesį skiriant su sunkumais darbo rinkoje susiduriantiems asmenims, faktinis lėšų panaudojimas priklauso nuo to, kiek išlaidų patyrė projektų vykdytojai: kiek darbuotojų dirbo įmonėse, turinčiose teisę į paramą ir kokį darbo užmokestį jie gavo;- įgyvendinant Užimtumo tarnybos projektą „Jaunimo socialinių kompetencijų didinimas“ nepavyko rasti ir įdarbinti visų etatų psichologų, teisininkų bei karjeros konsultantų, kurie vykdytų projekto veiklas. Dėl užsiėmimų organizavimo nuotoliniu būdu nebuvo patiriamos projekto darbuotojų ir dalyvių kelionės išlaidos, nebuvo organizuojamos dalyvių kavos pertraukėlės, profesiniame mokyme ir įdarbinime subsidijuojant pradėjo dalyvauti mažiau asmenų nei planuota; - profesinės reabilitacijos programoje dalyvavo mažiau neįgalių asmenų negu planuota.
		1. 3.2.8. 1	35 352,00	0,00	0,00	-35 352,00	-35 352,00	Dėl nepradėtų įgyvendinti pažeidžiamų asmenų grupių užimtumo didinimo projektų, nes, užsitęsus priemonės projektų finansavimo sąlygų aprašo, kitų dokumentų derinimui su Centrine projektų valdymo agentūra bei Finansų ministerija, 2022 metais nebuvo pasirašytos planuotos projektų sutartys ir neišmokėtos suplanuotos lėšos.
		1. 3.3.1.57	14 369,00	0,00	0,00	-14 369,00	-61,00 -14 308,00	Dėl užsitęsio priemonės "Tobulinti kovos su nelegaliu ir nedeklaruotu darbu" veiklos "Fondo valdybos informacinės sistemos posistemių modernizavimas, skaidriai dirbančio asmens identifikavimo kodo ir jo identifikavimo priemonių parengimas" projektų finansavimo sąlygų aprašo parengimo dėl derinimo su CPVA ir Finansų ministerija. Dėl nepradėtų įgyvendinti pažeidžiamų asmenų grupių užimtumo didinimo projektų, nes, užsitęsus priemonės projektų finansavimo sąlygų aprašo, kitų dokumentų derinimui su Centrine projektų valdymo agentūra bei Finansų ministerija, 2022 metais nebuvo pasirašytos planuotos projektų sutartys ir neišmokėtos suplanuotos lėšos.
		1. 4.3.1. 1	16,10	16,10	100,00	0,00		
		Iš viso pagal programą:	**220 455,10**	**159 189,10**	**72,21**	**-61 266,00**		
09.002	Socialinės išmokos	1. 1.1.1. 1	3 974 467,00	3 951 599,40	99,42	-22 867,60	-0,64 -28,99 -22 837,97	Dėl Europos socialinio fondo agentūros taupymo politikos. Dėl vykdytų tyrimų ir įsigytų konsultacijų socialinių išmokų srityje, atsižvelgiant į realų tokių paslaugų poreikį. - vienišo asmens išmokos 2022 m. pradėtos skirti visiems senatvės pensijos amžių sukakusiems asmenims ir neįgaliesiems, 2022 metams planuojant gavėjų skaičių buvo vertinami Gyventojų registro ir Sodros registrų duomenys apie asmenis, kurie galimai įgytų teisę gauti šią išmoką, todėl tiek gavėjų, tiek ir lėšų planavimas galėjo būti tik preliminarus; - išmokoms vaikams panaudota mažiau lėšų dėl mažesnio gavėjų skaičiaus, ne visi išmokų gavėjai kreipėsi dėl jiems paskirtos išmokos, nesikreipė asmenys persideklaravę gyvenamąją vietą kitoje savivaldybėje; - dėl mažesnio vidutinio valstybės lėšomis draudžiamų asmenų, išlaikomų vaikų, žalos atlyginimo gavėjų, naujų mokslininkų valstybinių pensijų gavėjų, valstybinės pensijos gavėjų skaičiaus; - dėl vasaros sezono metu mažiau išmokėtų socialinių išmokų, nes išmokų gavėjai dirba nenuolatinius darbus; dėl mažesnio gavėjų skaičiaus, nes ne visi gavėjai atsiėmė jiems paskirtą socialinę pašalpą ar šildymo išlaidų kompensaciją; - dėl pakitusio faktiškai dirbančių kaupimo dalyvių skaičiaus ir (arba) savarankiškai dirbančių asmenų savo lėšomis mokamų įmokų mokėjimo dinamikos; dėl skatinamųjų įmokų į dalyvių sąskaitas pervedimo tik tada, kai jie dirba ir patys moka įmokas savo lėšomis, už laikotarpius, kai asmuo nedirba ir įmokų nemoka, skatinamosios įmokos nepervedamos, už savarankiškai dirbančius asmenis skatinamosios įmokos pervedamos tik tada, kai jie patys faktiškai sumoka socialinio draudimo įmokas (įskaitant papildomą asmens lėšomis mokamą įmokos dalį); - asmenys, turintys teisę į artistų kompensacinę išmoką, gali toliau dirbti pagal savo specialybę, kas riboja minėtosios išmokos mokėjimą. Tam tikra dalis gavėjų gali gauti kompensacijas ne nuolat, o tam tikrais laikotarpiais. Dalis gavėjų yra įgiję teisę į mažesnę socialinio draudimo pensiją ar kitą pensinio pobūdžio išmoką, tuomet mokama dalinė kompensacija – skirtumas tarp viso dydžio kompensacijos ir socialinio draudimo pensijos. Socialinio draudimo pensijos yra kasmet indeksuojamos, dėl to asmenys gauna vis mažesnę dalinę kompensaciją dėl socialinio draudimo pensijos didėjimo.
		1. 1.1.1. 2	84,00	67,40	80,24	-16,60	-16,60	Dalis asignavimų nepanaudota, nes tobulinant minimalių pajamų apsaugos sistemą Minimalių pajamų sistemos adekvatumo studijos parengimo paslaugos įsigytos už mažesnę nei planuota kainą.
		1. 2.3.1.37	2 236,00	2 215,20	99,07	-20,80	-3,42 -8,49 -8,89	Teikiant paramą labiausiai skurstantiems asmenims dėl taupymo politikos. Teikiant paramą labiausiai skurstantiems asmenims dėl mažesnio, nei planuota pirkimų poreikio. Teikiant paramą dėl Europos pagalbos labiausiai skurstantiems asmenims fondo informacinės sistemos plėtros (vystymo) ir priežiūros paslaugų pirkimo perkėlimo į 2023 m., atliekant jį supaprastinto atviro konkurso būdu, ir dėl Europos socialinio fondo agentūros taupymo politikos.
		1. 3.3.1.37	12 654,00	12 552,90	99,20	-101,10	-14,60 -49,26	Teikiant paramą labiausiai skurstantiems asmenims dėl taupymo politikos. Teikiant paramą labiausiai skurstantiems asmenims dėl mažesnio, nei planuota pirkimų poreikio.

		1. 3.3.1.37	12 654,00	12 552,90	99,20	-101,10	-37,24	Dėl Europos pagalbos labiausiai skurstantiems asmenims fondo informacinės sistemos plėtros (vystymo) ir priežiūros paslaugų pirkimo perkėlimo į 2023 m., atliekant jį supaprastinto atviro konkurso būdu, ir dėl Europos socialinio fondo agentūros lėšų taupymo.
		1. 3.3.1.57	400,00	321,00	80,25	-79,00	-79,00	Tobulinant minimalių pajamų apsaugos sistemą minimalių pajamų sistemos adekvatumo studijos parengimo paslaugos įsigytos už mažesnę nei planuota kainą.
		1. 5.1.1. 2	51 888,00	51 820,60	99,87	-67,40	-67,40	Likus nežymiam likučiui išmokėjus vienkartines išmokas pasiskiepijusiems pensininkams.
		1. 5.1.1. 3	9 408,40	9 200,70	97,79	-207,70	-207,70	Dėl karinių veiksmų iš Ukrainos pasitraukusių gavėjų skaičiaus, ne visi išmokų gavėjai kreipėsi dėl jiems paskirtos išmokos, dėl išmokų vaikams nesikreipė asmenys persideklaravę gyvenamąją vietą kitoje savivaldybėje; dėl mažesnio išmokų vaikams gavėjų skaičiaus, ne visi išmokų vaikams gavėjai kreipėsi dėl jiems paskirtos išmokos.
		Iš viso pagal programą:	**4 051 137,40**	**4 027 777,20**	**99,42**	**-23 360,20**		
		1. 1.1.1. 1	266 532,00	258 670,00	97,05	-7 862,00	-62,63 -2 288,00 -719,02 -82,10 -4 710,25	Dėl Ginčų komisijos ir Neįgalumo ir nedarbingumo nustatymo tarnybos darbuotojų laikino nedarbingumo, darbuotojų, išėjusių vaiko priežiūros atostogų, neužimtų pareigybių. Dalis asignavimų nepanaudota darbo užmokesčio ir socialinio draudimo lėšoms mokėti. Įgyvendinant Nevyriausybinių organizacijų ir bendruomeninės veiklos stiprinimo priemones, dėl mažesnių nei planuota pirkimų kainų. Įgyvendinant NVO fondo veiklą galimybių studijos "Nevyriausybinių organizacijų situacijos Lietuvoje ir veiklos informacijos rinkimo bei analizavimo duomenų bazė" parengimo paslaugos pirkimas įvykdytas už mažesnę kainą, nei planuota. Teikiant paramą neįgaliųjų socialinei integracijai paslaugos nupirktos mažesnėmis kainomis. Dėl mažesnio nei planuota asmeninės pagalbos gavėjų poreikio gauti pagalbą; dėl aukštosiose mokyklose užfiksuoto mažesnio besimokančių neįgaliųjų studentų skaičiaus ir mažesnio gavėjų poreikio gauti pagalbą; įgyvendinant jaunimo politikai skirtas priemones dalis susitikimų vyko nuotoliniu būdu, dalis tarptautinių renginių nevyko numatytu mastu dėl kitos šalies pokyčių įstaigos viduje. Įgyvendinant NVO fondo veiklą dėl neįvykdytų dalies planuotų viešųjų pirkimų (Socialinės ekonomikos kuriamo indėlio į šalies bendrąjį vidaus produktą analizės paslaugų pirkimas ir Mokymų, skirtų asmenims tiesiogiai dirbantiems su savanoriais, jų kompetencijų stiprinimą paslauga). Reaguojant į ekstremalią padėtį, pirkimai atidėti antrai metų pusei ir nebebuvo galimybių įtraukti šiuos pirkimus į viešųjų pirkimų planą. Suorganizavus pirkimus prekės ir paslaugos buvo įsigytos pigiau nei buvo numatyta. - atvyko mažiau nelydimų nepilnamečių užsieniečių nei buvo planuota;- teikiant paramą šeimoms ar asmenims būstui išsinuomoti dėl metų eigoje nutrauktų nuomotojo arba nuomininko būsto nuomos sutarčių; sudarytos būsto nuomos sutartys nebuvo registruotos Lietuvos Respublikos nekilnojamojo turto registre, todėl pagal teisės aktus asmenims (šeimoms) nebuvo pagrindo mokėti būsto nuomos mokesčio dalies kompensacijas; - jaunos šeimos, kurioms nustatyta teisė į finansinę paskatą, nespėjo sudaryti sutarčių su kredito davėjais dėl būsto kredito suteikimo; - asmenys (šeimos), kuriems buvo nustatyta teisė į paramą būstui įsigyti, iki metų pabaigos su kreditų davėjais nespėjo sudaryti sutarčių dėl valstybės iš dalies kompensuojamų kreditų suteikimo; - įgyvendinant NVO veiklą projektus administruojanti institucija ESFA panaudojo tik dalį planuoto biudžeto. Konkursų įgyvendinimas prasidėjo kiek vėliau nei planuota, taip pat veiklos įgyvendintos efektyviau (su mažesniais resursais) nei planuota; - savivaldybėms, kurios buvo pateikusios paraiškas dėl kompensacijų rinkoje nuomojamo būsto nuomos mokesčio daliai, aprūpinant asmenis ir šeimas socialiniu būstu skyrimo, dėl mažos būsto nuomos pasiūlos nepavyko išsinuomoti būstų rinkoje; - dėl įstaigose gyvenančių be tėvų globos likusių vaikų skaičiaus sumažėjimo; - įgyvendinant Politinių kalinių ir tremtinių bei jų šeimų narių sugrįžimo į Lietuvą veiksmų planą, dėl lėšų pašalpoms mokėti per 2022 m. panaudojimo pagal faktinį poreikį ir gautus prašymus, Vilniaus lietuvių namams lėšos pervestos pagal pateiktus prašymus; - pagal NVO institucinio stiprinimo konkursų nuostatų reikalavimus, projektai, kuriems neužteko konkursui vykdyti numatytų valstybės biudžeto lėšų, įtraukiami į rezervinių projektų sąrašą. Nepanaudotos 3 konkursų lėšos, kurios buvo nebepakankamos pirmajam rezervinių projektų sąraše esančiam projektui finansuoti.
		1. 1.1.1. 2	100,00	71,80	71,80	-28,20	-28,20	Sutartys dėl netinkamo PVM išmokėjimo buvo sudarytos su 19 šeimoje ir bendruomenėje teikiamų paslaugų infrastruktūros plėtojimo projektų vykdytojų, tačiau išmokėtos tik 11 projektų.
		1. 1.1.1.11	9 885,00	9 761,70	98,75	-123,30	-123,30	Dalis asignavimų nepanaudota, nes panaudos gavėjų, perdavusių savo būstą ar patalpas neatlygintinai naudotis panaudos pagrindais dėl karinių veiksmų iš Ukrainos pasitraukusiems gyventojams, baigėsi kompensacijos skyrimo laikotarpis ir dar nesikreipė dėl jo pratęsimo; dalis asmenų, kurie buvo apgyvendinti panaudos pagrindais suteiktuose būstuose, sudarė būsto nuomos sutartis.
		1. 2.2.7. 1	9 665,00	5 600,30	57,94	-4 064,70	-4 064,70	Plėtojant šeimoje ir bendruomenėje teikiamų paslaugų infrastruktūrą, pasikeitus teisinei bazei, pailgėjo techninių projektų ekspertizės laikas, projektų vykdytojai gavo daug pastabų - dėl to nusikėlė rangos darbų pirkimai, nevyko suplanuoti darbai. Pabrangus rangos darbams, daliai projektų vykdytojų neužteko turimo finansavimo, todėl darbai nebuvo įgyvendinami. Bendrojo finansavimo lėšos išmokamos tik kartu su ES lėšomis pagal sutartyse nustatytą intensyvumą. Integruojant socialinės rizikos ir socialinės atskirties asmenis į darbo rinką bei vykdant perėjimą nuo institucinės globos prie šeimoje ir bendruomenėje teikiamų paslaugų, lėšos buvo suplanuotos pagal pačių projektų vykdytojų pateiktas prognozes SFMIS, tačiau išmokėta lėšų tiek, kiek projektai deklaravo patirtų išlaidų pateiktuose mokėjimo prašymuose.

09.003	Socialinė sutelktis (solidarumas)	1. 2.2.8. 1	300,00	0,00	0,00	-300,00	-300,00	Dalis asignavimų nepanaudota dėl užsitęsusio priemonės "Gerinti socialinių paslaugų kokybę ir prieinamumą, didinti socialinės paramos veiksmingumą kriziniais atvejais šeimoje" projektų finansavimo sąlygų aprašo derinimo su Centrine projektų valdymo agentūra bei Finansų ministerija, projekto sutartis buvo pasirašyta tik metų pabaigoje, jokios veiklos nebuvo įgyvendintos.
		1. 2.3.1.42	940,00	738,20	78,53	-201,80	-201,80	Įgyvendinti prieglobsčio, migracijos ir integracijos fondo programos priemones, nes kofinansavimo lėšos išmokamos PMIF projektams finansuoti ir naudojamos pagal finansavimo sutartyse numatytą santykį (išskyrus perkėlimo projektus, kurie finansuojami 100 proc. PMIF lėšomis).
		1. 3.2.7. 1	33 643,00	26 687,60	79,33	-6 955,40	-547,73	Plėtojant socialinių paslaugų infrastruktūrą lėšos buvo suplanuotos pagal SFMIS pateiktas projektų vykdytojų prognozes, tačiau metams įpusėjus, priemonei buvo papildomai skirta 600 tūkst. eurų, bet projektai nedeklaravo tiek išlaidų, kiek buvo planavę.
							-6 407,67	Plėtojant šeimoje ir bendruomenėje teikiamų paslaugų infrastruktūrą pasikeitus teisinei bazei, pailgėjo techninių projektų ekspertizės laikas, projektų vykdytojai gavo daug pastabų - dėl to nusikėlė rangos darbų pirkimai, nevyko suplanuoti darbai. Pabrangus rangos darbams, daliai projektų vykdytojų neužteko turimo finansavimo, todėl darbai nebuvo įgyvendinami. Lėšos savivaldybių socialinio būsto fondo plėtojimui, socialinės rizikos ir socialinės atskirties asmenų į darbo rinką integravimui buvo suplanuotos pagal projektų vykdytojų pateiktas prognozes SFMIS, tačiau projektų vykdytojai deklaravo mažiau išlaidų nei planavo.
		1. 3.2.8. 1	5 000,00	0,00	0,00	-5 000,00	-5 000,00	Dėl užsitęsusio tvariai nestacionarios ilgalaikės priežiūros sistemai sukurti skirtų projektų finansavimo sąlygų aprašo derinimo su Centrine projektų valdymo agentūra bei Finansų ministerija, projekto sutartis buvo pasirašyta tik metų pabaigoje, jokios veiklos nebuvo įgyvendintos.
		1. 3.3.1.42	3 778,00	2 639,10	69,85	-1 138,90	-78,00	Įgyvendinant Prieglobsčio, migracijos ir integracijos fondo programos priemones dviejų Užsieniečių integracijos grupės darbuotojų darbo užmokestis buvo mokėtas iš valstybės biudžeto lėšų, todėl liko nepanaudotas 2022 m. darbo užmokesčio fondas. Dėl šios priežasties atitinkamai mažiau sumokėta socialinio draudimo įmokų. Taip pat darbuotojų susirgimų skaičius buvo mažesnis nei planuota, todėl darbdavio socialinės paramos lėšos panaudotos ne visos.
							-45,69	Įgyvendinant Prieglobsčio, migracijos ir integracijos fondo programos priemones, Europos komisijai pratęsus PMIF 2014-2020 m. programos laikotarpį iki 2023-12-31 d., buvo atsisakyta įsigyti nacionalinės programos vertinimo paslaugos pirkimo. Sutaupymai kitų prekių ir paslaugų eilutėse susidarė dėl mažesnio nei planuota pirkimų poreikio.
							-25,98	Dėl Europos socialinio fondo agentūros tiekėjo užtęstų PADMIS programinės įrangos diegimo darbų ir su tuo susijusio dokumentacijos tvarkymo - nebuvo pilnai panaudotos kompiuterinės programinės įrangos įsigijimui suplanuotos lėšos.
							-989,23	Įgyvendinant Prieglobsčio, migracijos ir integracijos fondo programos priemones ir projektų lėšas skiriant dviem veikloms: Prieglobsčio migracijos ir integracijos fondo (PMIF) projektų įgyvendinimui bei migrantų perkėlimo veikloms vykdyti, projektų įgyvendinimo pradžioje ne visiems projektų vykdytojams buvo išmokėtos maksimalios avanso sumos, lėšos planuotos perkėlimo veikloms vykdyti buvo naudojamos lėtai, nes perkėlimai nevyko tokiais kiekiais, kokie buvo numatyti planuojant lėšas.
		1. 4.1.1. 1	30 048,80	29 567,50	98,40	-481,30	-481,30	Sudarant sąlygas socialinės globos ir kitų įstaigų, teikiančių socialines paslaugas, veiklai, buvo mažesnis nei planuota pirkimų poreikis.
		1. 4.3.1. 3	750,00	498,80	66,51	-251,20	-251,20	Teikiant paramą šeimoms ir asmenims būstui įsigyti buvo mažiau surinkta pajamų įmokų nei buvo planuota.
		1. 5.1.1. 2	489,00	482,50	98,67	-6,50	-0,70	Įgyvendinant ilgalaikių COVID-19 pandemijos pasekmių asmens ir visuomenės psichikos sveikatai mažinimo veiksmų plano priemones dėl mažesnių, nei planuota pirkimų kainų.
							-5,80	Įgyvendinant ilgalaikių COVID-19 pandemijos pasekmių asmens ir visuomenės psichikos sveikatai mažinimo veiksmų plano priemones dėl kitų priežasčių.
		1. 5.1.1. 3	11 053,00	10 480,70	94,82	-572,30	-572,30	- daliai panaudos gavėjų baigėsi kompensacijų fiziniams ir juridiniams asmenims, perdavusiems savo būstą ar patalpas neatlygintinai naudotis panaudos pagrindais dėl karinių veiksmų iš Ukrainos pasitraukusiems gyventojams, skyrimo laikotarpis ir jie nesikreipė dėl jo pratęsimo, dalis asmenų, kurie buvo apgyvendinti panaudos pagrindais suteiktuose būstuose, sudarė būsto nuomos sutartis; - atvyko mažiau nelydimų nepilnamečių užsieniečių nei buvo planuota; - atvyko mažiau užsieniečių paslaugų gavėjų, nei buvo planuota.
		Iš viso pagal programą:	**372 183,80**	**345 198,20**	**92,75**	**-26 985,60**		
							-4 675,15	Įgyvendinant socialinių paslaugų kokybės ir prieinamumo gerinimo, socialinės paramos veiksmingumo kriziniais atvejais šeimoje didinimo priemonę, nebuvo patvirtintos Lietuvos Respublikos finansų ministerijos tvarkos, kuri reglamentuotų valstybės biudžeto pažangos lėšomis finansuojamų projektų administravimo procesą. Paaiškėjus, kad šios tvarkos 2022 m. nebus, lėšos laiku nebuvo paskirstytos ir įsisavintos; užtrukus teisės aktų derinimo procedūroms, laiku nebuvo parengti reikiami teisės aktai bei nebuvo laiku paskirstytos lėšos.

09.004	Šeimos politikos stiprinimas	1. 1.1.1. 1	105 612,00	95 347,40	90,28	-10 264,60	-5 589,45	- teikiant socialinę paramą mokiniams teisę gauti nemokamus pietus nevertinant pajamų nepasinaudojo dalis 0-2 klasių mokinių; mokinių nemokamas maitinimas buvo teikiamas mažesnį dienų skaičių nei planuota; vasaros poilsio stovyklas organizavo mažiau savivaldybių nei planavo; nemokamam maitinimui skiriamų lėšų dydį (dėl BSI dydžio padidinimo iki 46,0 eurų) padidino ne visos savivaldybės; paramą mokinio reikmenims įsigyti gavo mažiau mokinių nei buvo suplanuota; - dėl sumažėjusio laidojimo pašalpos gavėjų skaičiaus; - įgyvendinti priemones šeimos ir vaiko gerovei konkursui buvo pateikta daugiau paraiškų, nei buvo finansuota, tačiau mažiausia galima skirti valstybės biudžeto lėšų suma vienam projektui pagal projektų konkurso nuostatus buvo didesnė nei susidaręs likutis.
		1. 2.2.7. 1	1 419,00	341,60	24,07	-1 077,40	-1 042,40	Lėšos paslaugų centrų vaikams infrastruktūros plėtojimui buvo suplanuotos, atsižvelgus į projektų vykdytojų prognozes, tačiau dėl išaugusių statybų, rangos darbų kainų, projektai dėl lėšų trūkumo buvo priversti atmesti gautus pasiūlymus - neįvykdyti planuoti darbai, nedeklaruotos planuotos išlaidos.
							-35,00	Teikiant kompleksines paslaugas šeimoms ir vaikams lėšos buvo suplanuotos, atsižvelgus į projektų vykdytojų prognozes, pateiktas SFMIS.
		1. 2.2.7. 1	300,00	0,00	0,00	-300,00	-300,00	Dėl nepradėtų įgyvendinti socialinių paslaugų kokybės ir prieinamumo gerinimo, socialinės paramos veiksmingumo kriziniais atvejais šeimoje didinimo projektų, nes, užsitęsus priemonės projektų finansavimo sąlygų aprašo, kitų dokumentų derinimui su Centrine projektų valdymo agentūra bei Finansų ministerija, 2022 metais nebuvo pasirašytos planuotos projektų sutartys ir neišmokėtos suplanuotos lėšos.
		1. 2.3.1.46	507,00	413,00	81,46	-94,00	-94,00	Dalis asignavimų nepanaudota, nes įgyvendinant 2014-2021 m. Europos ekonominės erdvės finansinio mechanizmo Sveikatos apsaugos programą, lėšas projektų įgyvendinimui planuoja CPVA, kuri remiasi pačių projektų pateiktomis įgyvendinimo prognozėmis, paskutinieji mokėjimo prašymai buvo pateikti, bet apmokėti bus 2023 m.
		1. 2.3.1.48	10,00	2,60	26,00	-7,40	-2,72	Įgyvendinant 2014-2021 m. Europos ekonominės erdvės finansinio mechanizmo Sveikatos apsaugos programą nebuvo priimti darbuotojai, visą laiką dirbsiantys su šia programa.
							-4,68	Įgyvendinant 2014-2021 m. Europos ekonominės erdvės finansinio mechanizmo Sveikatos apsaugos programą neįvyko planuotos komandiruotės, nebuvo įsigytos planuotos prekės.
		1. 3.2.7. 1	10 971,00	5 239,40	47,76	-5 731,60	-5 302,10	Plėtojant paslaugų centrų vaikams infrastruktūrą lėšos buvo suplanuotos, atsižvelgus į projektų vykdytojų prognozes, tačiau dėl išaugusių statybų, rangos darbų kainų, projektai dėl lėšų trūkumo priversti atmesti gautus pasiūlymus - neįvykdyti planuoti darbai, nedeklaruotos planuotos išlaidos.
							-429,50	Sudarant sąlygas kompleksinių paslaugų šeimoms ir vaikams teikimui lėšos buvo suplanuotos, atsižvelgus į projektų vykdytojų prognozes, pateiktas SFMIS, metų eigoje priemonei papildomai buvo skirta lėšų, tačiau projektų vykdytojai deklaravo mažiau išlaidų, nei planavo.
		1. 3.2.8. 1	5 700,00	0,00	0,00	-5 700,00	-5 700,00	Dėl nepradėtų įgyvendinti socialinių paslaugų kokybės ir prieinamumo gerinimo, socialinės paramos veiksmingumo kriziniais atvejais šeimoje didinimo projektų, nes, užsitęsus priemonės projektų finansavimo sąlygų aprašo, kitų dokumentų derinimui su Centrine projektų valdymo agentūra bei Finansų ministerija, 2022 metais nebuvo pasirašytos planuotos projektų sutartys ir neišmokėtos suplanuotos lėšos.
		1. 3.3.1.46	2 870,00	2 340,30	81,54	-529,70	-529,70	Įgyvendinant 2014-2021 m. Europos ekonominės erdvės finansinio mechanizmo Sveikatos apsaugos programą, lėšas projektų įgyvendinimui planuoja CPVA, kuri remiasi pačių projektų pateiktomis įgyvendinimo prognozėmis, paskutinieji mokėjimo prašymai buvo pateikti, bet bus apmokėti 2023 m.
		1. 3.3.1.48	49,00	14,70	30,00	-34,30	-13,40	Įgyvendinant 2014-2021 m. Europos ekonominės erdvės finansinio mechanizmo Sveikatos apsaugos programą nebuvo priimti darbuotojai, visą laiką dirbsiantys su šia programa.
							-20,90	Įgyvendinant 2014-2021 m. Europos ekonominės erdvės finansinio mechanizmo Sveikatos apsaugos programą neįvyko planuotos komandiruotės, nebuvo įsigytos planuotos prekės.
		1. 5.1.1. 2	223,00	163,50	73,32	-59,50	-59,50	Įgyvendinant priemones šeimos ir vaiko gerovei, konkursui buvo pateikta nedaug paraiškų, kurių bendra prašoma finansavimo suma buvo mažesnė nei bendra priemonei skirta suma.
		1. 5.1.1. 3	946,20	909,50	96,12	-36,70	-36,70	Ukrainiečių vaikų maitinimo išlaidos finansuotos iš specialių tikslinių dotacijų savivaldybių biudžetams; vaikų dienos centrai paraiškas dėl lėšų poreikio pateikė mažesnes nei buvo planuota.
		Iš viso pagal programą:	**128 607,20**	**104 772,00**	**81,47**	**-23 835,20**		
							-28,00	Dėl Techninės pagalbos neįgaliesiems centro personalo kaitos ir laikino darbuotojų nedarbingumo.
							-47,50	Užtikrinant fizinės infrastruktūros prieinamumą neįgaliesiems dėl mažesnių, nei planuota pirkimų kainų.
							-780,60	Dėl savivaldybėse užfiksuoto mažesnio neįgaliųjų, kuriems reikėjo pritaikyti būstus skaičiaus, dėl pateiktų netinkamai įformintų dokumentų kompensavimui už savarankiškai pritaikytus būstus, taip pat dėl laukiančių eilėse mirties atvejų.

09.005	Neįgaliesiems tinkama aplinka	1. 1.1.1. 1	16 435,00	14 587,80	88,76	-1 847,20	-991,10	Dėl mažėjančio transporto išlaidų kompensacijos gavėjų skaičiaus ir dėl lengvųjų automobilių įsigijimo išlaidų kompensacijos skyrimo ir mokėjimo kartą per 6 metus, kuomet tiek asmenys, tiek šeimos, auginančios neįgalų vaiką, atsižvelgiant į savo finansines galimybes, pasirenka kuriais metais pasinaudoti teise gauti šią kompensaciją. Tiekėjai už atliktas paslaugas ir prekes PVM sąskaitas faktūras pateikė pasibaigus ataskaitiniam laikotarpiui. Dalis asignavimų nepanaudota, nes suplanuotoms veikloms vykdyti buvo panaudotos pažangos priemonės lėšos.
		1. 4.1.1. 1	262,20	212,70	81,12	-49,50	-0,90 -48,60	Dėl Techninės pagalbos neįgaliesiems centro darbuotojų laikino nedarbingumo. Užtikrinant asmenų su negalia gyvenamosios aplinkos pritaikymą ir asmenų aprūpinimą techninės pagalbos priemonėmis, ataskaitinio laikotarpio pabaigoje nebuvo poreikio kompensacijų neįgaliems fiziniams asmenims mokėjimui.
		Iš viso pagal programą:	**16 697,20**	**14 800,50**	**88,64**	**-1 896,70**		
09.006	Socialinės apsaugos ir darbo ministerijos valdymo programa	1. 1.1.1. 1	12 525,00	10 512,60	83,93	-2 012,40	-86,81 -85,61 -112,61 -451,43 -944,41 -331,53	Dalis darbo užmokesčio ir socialinio draudimo įmokų liko nepanaudota dėl Socialinės apsaugos ir darbo ministerijos personalo kaitos, neužimtų pareigybių, laikino nedarbingumo, darbuotojų, išėjusių tikslinių atostogų. Dėl metų eigoje iš Socialinės apsaugos ir darbo ministerijos išėjusių 2 darbuotojų, į kurių vietas nebuvo priimti nauji darbuotojai, dėl 1 negrįžusio iš vaiko priežiūros atostogų darbuotojo. Dėl mažesnių, nei planuota Socialinės apsaugos ir darbo ministerijos pirkimų kainų. Dėl mažesnio, nei planuota Socialinės apsaugos ir darbo ministerijos pirkimų (ryšio, kvalifikacijos kėlimo, komunalinių paslaugų, posėdžių ir renginių organizavimo) poreikio; dėl mažesnio ir pasikeitusio poreikio: atisakyta saugos sprendimų nesant saugos įgaliotinio, į 2023 m. atidėtas ministerijos interneto svetainių vystymo ir priežiūros paslaugų įsigijimas, atsisakyta robotizacijos paslaugų įsigijimo. Vykdant strateginės partnerystės su savivaldybėmis informacinės sistemos priežiūrą dėl užsitęsusių viešųjų pirkimų ir susijusių teisinių ir administracinių procedūrų, dėl kurių tik 2022 m. pabaigoje buvo įsigytos Vaiko teisių apsaugos ir įvaikinimo duomenų modulio Socialinės paramos šeimai informacinėje sistemoje sukūrimo paslaugos ir 2022 m. nespėta suteikti paslaugų. Nepratęsus SPIS paslaugų sutarties su UAB "Nevda" ir vykstant ikiteisminiam ginčui, visas prioritetas buvo SPIS stabilaus veikimo užtikrinimui, todėl buvo keičiami prioritetai. Nepaskelbta nauja didelės apimties priežiūros bei vystymo paslaugų sutartis, todėl nebuvo panaudotos vystymui numatytos lėšos. 2022 m. planuota įsigyti Sybase licencijas, kurios reikalingos siekiant užtikrinti Socialinės paramos šeimai informacinės sistemos (SPIS) nepertraukiamą veikimą, iki 2022 m. gruodžio mėnesio vykdyta Sybase licencijų poreikio analizė, po kurios nuspręsta licencijų nepirkti ir SPIS duomenų bazę modernizuoti einamuoju metu vykdomo ES lėšomis vykdomo projekto metu. Dėl Europos socialinio fondo agentūros finansavimo sutarties pasirašymo gegužės mėn. viduryje, darbuotojų įdarbinimo nuo 2022 m. birželio mėn., dėl metodinės ir ekspertinės pagalbos suteikimo pagal Socialinės apsaugos ir darbo ministerijos poreikius, dėl sąskaitų už suteiktas paslaugas apmokėjimo po ataskaitinio laikotarpio pabaigos. Dalis asignavimų nepanaudota dėl Europos socialinio fondo agentūros per vėlai, tik gruodžio mėn., gauto finansavimo. Dėl VĮ Turto banko išieškojimo iš skolininkų mažiau lėšų nei planuota, dėl neįvykusių dėl Covid-19 grėsmės seminarų. Mažiau lėšų buvo skirta komandiruotiems, dalis renginių vyko nuotoliu, mažiau dalyvauta projektuose, nei buvo planuota. Dalis suplanuotų susitikimų neįvyko dėl karo Ukrainoje, dalis kitų susitikimu vyko nuotoliu ar buvo perkelti į 2023 m.
		1. 2.2.7. 2	836,00	722,30	86,40	-113,70	-43,05 -1,72 -8,36 -60,57	Dėl Europos socialinio fondo agentūros personalo kaitos ir laikino nedarbingumo (dėl neužimtų pareigybių, darbuotojų laikino nedarbingumo, darbuotojų, išėjusių tikslinių atostogų). Dėl Europos socialinio fondo agentūros taupymo politikos. Nepanaudota Europos socialinio fondo agentūros dėl mažesnių, nei planuota pirkimų kainų. Dėl Europos socialinio fondo agentūros taupymo politikos, dėl vertinimo paslaugų pirkimo, atliekamo atviro konkurso būdu, perkėlimo į 2023 m.
		1. 3.2.7. 2	4 731,00	4 093,00	86,51	-638,00	-245,56 -13,07 -48,01 -331,36	Dėl Europos socialinio fondo agentūros personalo kaitos ir laikino nedarbingumo (dėl neužimtų pareigybių, darbuotojų laikino nedarbingumo, darbuotojų, išėjusių tikslinių atostogų). Nepanaudota dėl Europos socialinio fondo agentūros taupymo politikos. Nepanaudota Europos socialinio fondo agentūros dėl mažesnių, nei planuota pirkimų kainų. Nepanaudota Europos socialinio fondo agentūros dėl taupymo politikos, dėl vertinimo paslaugų pirkimo, atliekamo atviro konkurso būdu, perkėlimo į 2023 m.
		1. 3.2.8. 2	230,00	230,00	100,00	0,00		
		Iš viso pagal programą:	**18 322,00**	**15 557,90**	**84,91**	**-2 764,10**		
XV. Susisiekimo ministerija								

10.001	Transporto ir ryšių politikos įgyvendinimas	1. 1.1.1. 1	674 897,00	666 733,50	98,79	-8 163,50	-0,40	Personalo kaita ir laikinas nedarbingumas (pvz., dėl neužimtų pareigybių, darbuotojų laikino nedarbingumo, darbuotojų, išėjusių tikslinių atostogų).
							-3,30	Pirkimų kaina mažesnė, nei buvo planuota.
							-125,10	Planuota pagal praėjusius metus, bet dirbant nuotoliniu sumažėjo nedarbingumo atvejų ir pirkimų poreikis.
							-202,30	Sąskaitos už suteiktas paslaugas apmokamos po ataskaitinio laikotarpio pabaigos ir užsitęsusios viešųjų pirkimų teisinės ir administracinės procedūros.
							-7 832,40	Biudžeto lėšos nepilnai panaudotos dėl to, kad išaugus energetinių išteklių, žaliavų kainoms, dėl geopolitinių veiksnių bei situacijos darbo rinkoje 2022 m. buvo stebimos mažesnės nei įprastai darbų įvykdymo apimtys bei neįvyko arba vėlavo dalis planuotų pirkimų. Nepanaudoti Šumsko PKP statybos valstybės investicijų projektui skirtas finansavimas, nes projekto neplanuojama vystyti. LTSA išmokėjo subsidijų tiek, kiek vežėjai parduoda transporto bilietų.
		1. 1.1.1. 5	149 669,00	146 561,10	97,92	-3 107,90	-3 107,90	Lėšos nepanaudotos dėl to, kad buvo deklaruotos netinkamos išlaidos, todėl nebuvo priimta apmokėjimui pateikta mokėjimo paraiška.
		1. 2.2.7. 1	4 036,00	2 728,60	67,61	-1 307,40	-1 307,40	Lėšos nepanaudotos todėl, kad vėluoja trijų elektroninių sveikatos paslaugų diegimo projektų įgyvendinimas ir apmokėjimas, nes užsitęsus viešiesiems pirkimams tik 2022 m. pabaigoje pasirašytos paslaugų teikimo sutartys. Dalis projektų vykdytojų pratęsė informacinių sistemų modernizavimo sutartis, nes tiekėjai nespėja įgyvendinti jų laiku.
		1. 2.3.1.43	10 172,00	8 811,60	86,63	-1 360,40	-1 360,40	Lėšos nepanaudotos dėl Rail Baltica projektuose RB Rail AS vykdomo vėluojančio techninio projektavimo.
		1. 3.2.7. 1	182 540,00	160 912,30	88,15	-21 627,70	-11 429,70	Lėšos nepanaudotos dėl to, kad užsitęsus viešiesiems pirkimams tik 2022 m. pabaigoje pasirašytos paslaugų teikimo sutartys, dalis projektų vykdytojų pratęsė informacinių sistemų modernizavimo sutartis, nes tiekėjai nespėja įgyvendinti jų laiku. Lėšos nepanaudotos dėl to, kad vykdant viešuosius pirkimus dėl pasiūlytų per didelių kainų projektų vykdytojams tenka nutraukti pirkimo procedūras ir pasitvirtinus didesnį projekto biudžetą skelbti iš naujo.
							-10 198,00	Lėšos nebuvo pilnai panaudotos dėl geopolitinių veiksnių įtakoje sutrikdytos pasaulinės tiekimo grandinės, išaugusių statybinių medžiagų, energetinių išteklių ir žaliavų kainų, bei situacijos rinkoje, rangovai vėlavo įvykdyti dalį 2022 m. planuotus darbus.
		1. 3.2.8. 1	8 136,50	0,00	0,00	-8 136,50	-8 136,50	Lėšos nepanaudotos dėl to, kad dar neprasidėjo 2021-2027 m. ES struktūrinių fondų projektai.
		1. 3.3.1.43	99 483,00	49 919,20	50,18	-49 563,80	-49 563,80	Lėšos nepanaudotos dėl Rail Baltica projektuose RB Rail AS vykdomo vėluojančio techninio projektavimo.
		1. 3.3.1.60	5 004,00	3 500,00	69,94	-1 504,00	-1 504,00	Lėšos nepanaudotos dėl elektromobilių įkrovimo stotelių tinklo nepakankamumo, asmenų nerimo dėl nepakankamo vienu pakrovimu nuvažiuojamo atstumo ilgio, ilgesni sustojimai tolimose kelionėse ir didesnė elektromobilio kaina, palyginti su vidaus degimo variklį turinčiais automobiliais, išaugusi elektros kaina, įvairių teisės aktų kaitos juridiniai asmenys neskubėjo 2022 m. įsigyti elektromobilius.
		1. 4.1.1. 1	1 000,00	909,70	90,97	-90,30	-2,00	Personalo kaita ir laikinas nedarbingumas (pvz., dėl neužimtų pareigybių, darbuotojų laikino nedarbingumo, darbuotojų, išėjusių tikslinių atostogų).
							-88,30	Surinkta mažiau pajamų nei planuota.
		1. 5.1.1. 1	87,80	58,60	66,74	-29,20	-29,20	Lėšos panaudotos nepilnai dėl tikslinamų dokumentų vėlavimo.
		1. 5.1.1. 3	316,20	316,20	100,00	0,00		
		Iš viso pagal programą:	**1 135 341,50**	**1 040 450,80**	**91,64**	**-94 890,70**		
XVI. Sveikatos apsaugos ministerija								
							-9,20	Dėl neužimtų pareigybių, darbuotojų nedarbingumo nepanaudota dalis darbo užmokesčio ir soc. draudimo lėšų.
							-5,70	Reorganizuotų įstaigų darbuotojams priskaičiuota mažiau, nei planuota, išeitinių išmokų ir kompensacijų.
							-18,70	Mažesnė, nei planuota, pirkimų kaina.
							-21,40	Mažesnis, nei planuota, pirkimų poreikis, mažesnės, nei planuota, komandiruočių išlaidos.
							-20,40	Mažesnis, nei planuota, ryšių (0,2 tūst. eurų) ir kt. paslaugų (20,2 tūkst. eurų) Higienos instituto išlaidų faktinis poreikis vykdant Krizinių įvykių skambučių centro ir mobiliųjų psichologinių krizių įveikimo komandų veiklos organizavimą.
							-2,80	Sumažėjo Centrinei darbo medicinos ekspertų komisijai pateiktų nagrinėti ginčytinų atvejų dėl profesinės ligos diagnozės nustatymo (ar nenustatymo) skaičius. Kadangi komisijos nariams mokamas atlygis priklauso nuo nagrinėtų skundų skaičiaus, todėl panaudotos ne visos apmokėjimui už komisijos darbą skirtos lėšos.
							-210,40	Ataskaitiniu laikotarpiu gauta mažiau Valstybinio visuomenės sveikatos stiprinimo fondo lėšomis vykdomų projektų mokėjimo prašymų nei planuota.
							-30,60	Grąžintos savivaldybių dotacijoms skirtos lėšos, nepanaudotos dėl Visuomenės sveikatos biuruose įdarbinamų specialistų trūkumo.

11.001	Sveikatos išsaugojimo ir stiprinimo programa	1. 1.1.1. 1	72 254,10	68 207,00	94,40	-4 047,10	-2 695,10 -225,70 -807,10	SAM Ekstremalių sveikatai situacijų centro nepanaudotos lėšos, skirtos strateginėms atsargoms (3.1.3.1.1.01). LR sveikatos apsaugos ministro 2022-04-01 d. įsakymu Nr. V-679 „Dėl tarpinstitucinės darbo grupės sudarymo“ buvo sudaryta Valstybės medicinos atsargų rezervo rinkinių sąrašų peržiūros tarpinstitucinė darbo grupė (toliau – ir Darbo grupė), kuriai buvo pavesta peržiūrėti valstybės rezervo materialinių išteklių medicinos atsargų rinkinių sąrašus bei pateikti kompleksinius siūlymus dėl valstybės medicinos atsargų rezervo rinkinių nomenklatūros bei kaupimo normų. Darbo grupė 2022 m. peržiūrėjo valstybės rezervo materialinių išteklių medicinos atsargų rinkinius, 2023 metais bus suformuluoti galutiniai siūlymai. Atsižvelgiant į Darbo grupės siūlymus dėl išbrauktinų iš valstybės rezervo materialinių išteklių medicinos atsargų bei mažintinų kai kurių atsargų kaupimo normų, bei siekiant taupyti Valstybės biudžeto lėšas, buvo priimti sprendimai 2022 m. nekaupti ir neatnaujinti tų valstybės rezervo medicinos atsargų, kurias Darbo grupė siūlė išbraukti iš valstybės rezervo materialinių išteklių medicinos atsargų rinkinių arba siūlė ženkliai mažinti kaupimo normas. SAM Ekstremalių sveikatai situacijų centras dalį priemonių poreikio padengė iš Covid-19 pandemijos metu įsigytų priemonių. Atlikus rinkos tyrimus, kai kurias priemones metų pabaigoje pavyko nusipirkti geresnėmis kainomis, nei buvo gauti pasiūlymai metų pradžioje. Nacionalinė visuomenės sveikatos priežiūros laboratorija iki 2022 m. gruodžio mėn. pabaigos nespėjo įsigyti planuotus pagal pasirašytas sutartis reagentų ir priemonių kiekius. Tai įtakojo prekių pristatymo terminai, ribotos sandėliavimo galimybės bei įvertintas reagentų galiojimo laikas.
		1. 2.2.7. 1	677,00	538,20	79,50	-138,80	-138,80	Lėšos pilnai nepanaudotos, kadangi projektų vykdytojai pateikė mokėjimų prašymus mažesnei sumai, nei buvo planuota. Įtaką lėšų panaudojimui turėjo projektų vykdytojų netikslus veiklų vykdymo planavimas ir užsitęsusios viešųjų pirkimų procedūros.
		1. 2.3.1.46	669,00	585,60	87,53	-83,40	-83,40	Suplanuota suma pagal 2014-2021 m. Europos ekonominės erdvės finansinio mechanizmo programos „Sveikata“ priemones „Šeimų lankymo, teikiant ankstyvosios intervencijos paslaugas, modelio įdiegimas“ bei „Gerovės konsultantų modelio įdiegimas“ laiku nepanaudota dėl mažesnės apimties bei vertės projektų pasirašytų finansavimo sutarčių, pagal kurias buvo suplanuoti mokėjimai. Atliktas nepanaudotų lėšų perskirstymas minėtoje programoje.
		1. 2.3.1.48	8,00	6,90	86,25	-1,10	-0,70 -0,40	Dalis darbo užmokesčio ir soc. draudimo lėšų nepanaudota dėl neužimtų pareigybių. Dėl mažesnio lėšų poreikio negu planuota komandiruočių išlaidoms apmokėti ir mažesnio kitų paslaugų pirkimų poreikio.
		1. 3.2.7. 1	5 926,00	4 808,90	81,15	-1 117,10	-1 117,10	Lėšos pilnai nepanaudotos, kadangi projektų vykdytojai pateikė mokėjimų prašymus mažesnei sumai, nei buvo planuota. Įtaką lėšų panaudojimui turėjo projektų vykdytojų netikslus veiklų vykdymo planavimas ir užsitęsusios viešųjų pirkimų procedūros.
		1. 3.3.1.46	3 788,00	3 318,40	87,60	-469,60	-469,60	Suplanuota suma pagal 2014-2021 m. Europos ekonominės erdvės finansinio mechanizmo programos „Sveikata“ priemones „Šeimų lankymo, teikiant ankstyvosios intervencijos paslaugas, modelio įdiegimas“ bei „Gerovės konsultantų modelio įdiegimas“ laiku nepanaudota dėl mažesnės apimties bei vertės projektų pasirašytų finansavimo sutarčių, pagal kurias buvo suplanuoti mokėjimai. Atliktas nepanaudotų lėšų perskirstymas minėtoje programoje.
		1. 3.3.1.48	45,00	39,10	86,89	-5,90	-4,40 -1,50	Dalis darbo užmokesčio ir soc. draudimo lėšų nepanaudota dėl neužimtų pareigybių. Dėl mažesnio lėšų poreikio negu planuota komandiruočių išlaidoms apmokėti ir mažesnio kitų paslaugų pirkimų poreikio.
		1. 4.1.1. 1	4 883,70	4 328,90	88,64	-554,80	-373,10 -130,30 -25,80 -9,60 -3,80 -12,20	Sutaupytos lėšos, skirtos darbo užmokesčiui ir socialinio draudimo įmokoms, dėl darbuotojų kaitos, neužimtų etatų ir laikino nedarbingumo. Vadovaujantis biudžeto sandaros įstatymo 14 st. 2 ir 3 dalimi 2022 m. nepanaudotas pajamų įmokų likutis perkeliamas ir bus panaudotas įstaigų veiklai užtikrinti 2023 metais. Mažesnis, nei planuota, prekių ir paslaugų išlaidų faktinis poreikis, sutaupyti asignavimai bus panaudoti 2023 m. Sąskaitos už suteiktas paslaugas apmokamos po ataskaitinio laikotarpio pabaigos. Užsitęsusios viešųjų pirkimų ir susijusios teisinės ir administracinės procedūros. Gauta mažiau negu planuota pajamų už mokamas paslaugas (Higienos institutas - 12,2 tūkst. eurų).
		1. 5.1.1. 2	243 893,70	242 359,90	99,37	-1 533,80	-22,50 -10,50 -13,00 -908,60 -59,60 -78,20	Darbo užmokesčio ir socialinio draudimo lėšos nebuvo panaudotos, nes LR Vyriausybė nuo 2022 m. gegužės 1 d. atšaukė ekstremalią situaciją dėl COVID-19 ligos. Sąskaitos apmokamos po ataskaitinio laikotarpio. Respublikiniam priklausomybės ligų centrui lėšos skirtos tik 2022 m. spalio mėn., todėl neužteko laiko suderinti palnuojamas veiklas ir atlikti viešųjų pirkimų procedūras. SAM Ekstremalių sveikatai situacijų centre gauta iš tiekėjų kreditinė sąskaita ir informacija, kad nereikia apmokėti dalies sąskaitų dėl nepristatytų ar pasibaigusio galiojimo prekių. Mažesnis, nei planuota, prekių ir paslaugų pirkimų poreikis. Dėl tiekėjų vėlavimų pristatyti pirminius dokumentus Nacionalinė visuomenės sveikatos priežiūros laboratorija neturėjo galimybių numatytais terminais panaudoti asignavimų.

							-441,40	438,7 tūkst. eurų - gražintos tikslinės lėšos, VšĮ Kauno miesto greitosios medicinos pagalbos stotis grąžino I pusmečio nepanaudotas tikslines lėšas, skirtas VšĮ Kauno miesto greitosios medicinos pagalbos stotyje įsteigtos „Karštosios linijos 1808“ veiklos užtikrinimui. Nepanaudotos lėšos dėl didelės darbuotojų kaitos, neužimtų planuotų etatų skaičiaus. 2,7 tūkst. eurų - nepervestos ar grąžintos COVID-19 pandemijos padarinių šalinimui skirtos tikslinės lėšos, neatitikus lėšų panaudojimo reikalavimams (įstaigų nepateiktos sąskaitos, atsisakius lėšų).
		1. 5.1.1. 3	2 267,30	2 078,10	91,66	-189,20	-189,20	189,2 tūkst. eurų - VšĮ Kauno miesto greitosios medicinos pagalbos stotis grąžino nepanaudotas tikslines lėšas, skirtas III - IV ketvirčiams VšĮ Kauno miesto greitosios medicinos pagalbos stočiai „Karštosios linijos 1808“ veiklos užtikrinimui. Nuo 2022 m. kovo mėn., esant nepaprastajai padėčiai visoje Lietuvoje Rusijai pradėjus karą prieš Ukrainą, „Karštoji linija 1808“ aktyviai dirba klausimais, susijusiais su karo pabėgėliais iš Ukrainos. Nepanaudotos lėšos dėl didelės darbuotojų kaitos, neužimtų planuotų etatų skaičiaus.
		Iš viso pagal programą:	**334 411,80**	**326 271,00**	**97,57**	**-8 140,80**		
11.002	Sveikatos priežiūros kokybės ir efektyvumo didinimo programa	1. 1.1.1. 1	1 050 570,70	1 045 941,90	99,56	-4 628,80	-142,60 -1,10 -16,20 -127,30 -105,40 -46,30 -2,00 -415,90 -6,20 -2 867,30 -183,00 -713,90 -1,60	Dėl darbuotojų padidėjusio laikino nedarbingumo, personalos kaitos, neužimtų pareigybių nepanaudota dalis darbo užmokesčio ir soc. draudimo lėšų. Mažesnis, nei planuota, pirkimų poreikis. Gražintos savivaldybių dotacijų lėšos. Savivaldybės panaudojo mažiau, negu planuota tikslinių dotacijų neveiksnių asmenų būklės peržiūrėjimo komisijų darbui finansuoti. Komisijos posėdžiuose dalyvavo ne visi Komisijos nariai. Įvyko mažesnis komisijų posėdžių skaičius, dalis planuotų bylų nenagrinėtos dėl neveiksniais pripažintų asmenų mirčių. Bylos buvo išnagrinėjamos per trumpesnį laiką. Grąžintos nepanaudotos/sutaupytos VĮ Registrų centro veiklai užtikrinti skirtos lėšos. Sutaupytos lėšos, numatytos centro darbuotojų darbo užmokesčiui, dėl darbuotojų laikino nedarbingumo ir dėl mažiau nei planuota atliktų programavimo paslaugų. Įgyvendinant priemonę „Įgyvendinti rezidentų praktinio mokymo modelį“ nepanaudota 104,8 tūkst. eurų, t.y. 0,3 proc. suplanuotų 2022 metų lėšų dėl gydytojų rezidentų laikino nedarbingumo; išėjusių tikslinių atostogų. Įgyvendinant Embriono donorystės veiksmų planą nepanaudota 0,6 tūkst. eurų, nes donuotus embrionus priimančių partnerių konsultavimui panaudota mažiau lėšų nei planuota. Nacionalinė visuomenės sveikatos priežiūros laboratorija įrangą (rūkymo mašiną ir modulį) įsigijo brangiau, nei planuota (planuota 259,0 tūkst. eurų). Oro kondicionavimo, drėkinimo ir vėdinimo sistemos rūkymo mašinai su montavimu įsigyti pritrūko lėšų. Laboratorija kreipėsi į ministeriją su prašymu skirti papildomai lėšų, tačiau jų negavo, todėl sistemos neįsigijo ir liko nepanaudotos projekto lėšos. Sąskaitos už suteiktas paslaugas apmokamos po ataskaitinio laikotarpio pabaigos. Sutaupyta vykdant viešuosius pirkimus (VULSK MTT projekte ir Rentgenų programoje sutapyta perkant medicinos įrangą - 415,5 tūkst. eurų; kiti pirkimai - 0,4 tūkst.eurų). Mažesnis, nei planuota materialiojo turto (negyvenamųjų pastatų įsigijimas dėl užsitęsusių viešųjų pirkimų procedūrų ir ilgesnių tiekėjų pristatymo terminų. Užsitęsusios viešųjų pirkimų procedūros (RVUL teisminis ginčas) ir dėl gautų pretenzijų nutrauktos viešojos pirkimos procedūros (Rentgenų programoje 3 rentgenai (2 vnt. LSMUL KK ir 1 vnt. Panevėžio ligoninės). Užsitęsė vykdomi darbai (VULSK Pediatrijos korpuso Nr. 1 užsitęsusios atliktų darbų perėmimo procedūros). Tiekėjų vėlavimas pristatyti ir instaliuoti medicinos įrangą - LSMUL KK tiekėjas nespėjo instaliuoti linijinį greitintuvą ir apmokyti personalą; - Rentgenų programoje tiekėjas Šiaulių ligoninei nepristatė 1 vnt. rentgeno. Įstaiga, įgyvendindama projektą, prisidėjo savo lėšomis (VšĮ Respublikinės Panevėžio ligoninės filialo Likėnų reabilitacijos ligoninės projektas).
		1. 1.1.1. 2	840,00	160,30	19,08	-679,70	-679,70	Valstybės biudžeto lėšos, skirtos apmokėti bendrai finansuojamų iš ES fondų lėšų projektų netinkamam finansuoti iš ES fondų lėšų pirkimo ir (arba) importo PVM , nepanaudotos, kadangi nebuvo poreikio, projektų vykdytojai pateikė mažiau mokėjimo prašymų, negu planuota.
		1. 2.2.7. 1	6 473,00	4 494,70	69,44	-1 978,30	-1 978,30	Lėšos pilnai nepanaudotos, kadangi projektų vykdytojai pateikė mokėjimų prašymus mažesnei sumai, nei buvo planuota. Tam įtakos turėjo dėl šiuo metu Lietuvoje esamos ekonominės situacijos prekių ir rangos darbų išbrangimas. Dėl prekių ir rangos darbų išbrangimo užsitęsė projektavimo darbai, viešųjų pirkimų procedūros, t. y. projektų vykdytojai pirkimo procedūras atlieka kelis kartus arba projektams užbaigti įgyvendinti skiriamas papildomas finansavimas.
		1. 3.2.7. 1	46 884,00	26 047,80	55,56	-20 836,20	-20 836,20	Lėšos pilnai nepanaudotos, kadangi projektų vykdytojai pateikė mokėjimų prašymus mažesnei sumai, nei buvo planuota. Tam įtakos turėjo dėl šiuo metu Lietuvoje esamos ekonominės situacijos prekių ir rangos darbų išbrangimas. Dėl prekių ir rangos darbų išbrangimo užsitęsė projektavimo darbai, viešųjų pirkimų procedūros, t. y. projektų vykdytojai pirkimo procedūras atlieka kelis kartus arba projektams užbaigti įgyvendinti skiriamas papildomas finansavimas.

		1. 4.1.1. 1	1 573,30	917,50	58,32	-655,80	-343,70 -26,60 -276,30 -9,20	Gauta mažiau negu planuota pajamų už mokamas paslaugas (Valstybinė teismo psichiatrijos tarnyba prie SAM - 60,7 tūkst. eurų, Higienos institutas - 158,0 tūkst. eurų, Valstybinė teismo medicinos tarnyba - 125,0 tūkst. eurų). Gautos ir nepanaudotos pajamos už mokamas paslaugas bus panaudotos ateinančiais laikotarpiais (Valstybinė teismo psichiatrijos tarnyba prie SAM - 26,6 tūkst. eurų). Mažesnis nei planuota prekių ir paslaugų išlaidų faktinis poreikis, sutaupyti asignavimai bus panaudoti įstaigos veiklai užtikrinti 2023 m. Mažiau, nei planuota, priskaičiuota išeitinių išmokų darbuotojams.
		Iš viso pagal programą:	**1 106 341,00**	**1 077 562,20**	**97,40**	**-28 778,80**		
11.003	Sveikatos apsaugos ministerijos valdymo programa	1. 1.1.1. 1	6 457,00	6 453,60	99,95	-3,40	-2,10 -1,30	Mažesnis nei planuotas ryšių, komandiruočių ir reprezentacinių išlaidų poreikis. Sutaupytos lėšos dėl valiutos kurso svyravimo mokant tarptautinius mokesčius.
		1. 2.2.7. 2	253,00	57,10	22,57	-195,90	-195,90	Įgyvendinamų projektų „Lietuvos Respublikos sveikatos apsaugos ministerija – veiksmų programos administravimas“ ir „Lietuvos Respublikos sveikatos apsaugos ministerija – informavimas apie veiksmų programą“ nepanaudotos lėšos todėl, kad paslaugų įsigijimo poreikis buvo mažesnis, nei planuota.
		1. 3.2.7. 2	1 433,00	325,40	22,71	-1 107,60	-1 107,60	Įgyvendinamų projektų „Lietuvos Respublikos sveikatos apsaugos ministerija – veiksmų programos administravimas“ ir „Lietuvos Respublikos sveikatos apsaugos ministerija – informavimas apie veiksmų programą“ nepanaudotos lėšos todėl, kad paslaugų įsigijimo poreikis buvo mažesnis, nei planuota.
		1. 3.2.8. 2	232,00	202,40	87,24	-29,60	-21,00 -8,60	Įgyvendinamo projekto „Lietuvos Respublikos sveikatos apsaugos ministerija – veiksmų programos administravimas“ dėl neužimtų pareigybių nepanaudota dalis darbo užmokesčio ir soc. draudimo lėšų. Įgyvendinamo projekto „Lietuvos Respublikos sveikatos apsaugos ministerija – veiksmų programos administravimas“ nepanaudotos lėšos todėl, kad paslaugų įsigijimo poreikis buvo mažesnis, nei planuota.
		1. 4.1.1. 1	1 304,60	798,30	61,19	-506,30	-53,40 -309,30 -127,80 -15,80	Dalis darbo užmokesčio ir soc. draudimo lėšų nepanaudota, nes darbutojų skatinimui ir priemokų mokėjimui panaudota mažiau lėšų nei buvo planuota. Buvo mažesnis, nei planuota, pirkimų poreikis: 2.2.1.1.1.02 išlaidų straipsnio nepanaudota 2,8 tūkst. eurų, nes mažiau darduotojų skiepijosi; 2.2.1.1.1.05 išlaidų straipsnio nepanaudota 5,0 tūkst. eurų, nes priimtas sprendimas nepirkti belaidžio ryšio įrengimo ministerijos administracinėse patalpose paslaugų; 2.2.1.1.1.15 išlaidų straipsnio nepanaudota 2,8 tūkst. eurų, nes nebuvo remonto paslaugų įsigijimo poreikio; 2.2.1.1.1.16 išlaidų straipsnio nepanaudota 5,3 tūkst. eurų, nes mažiau darbuotojų vyko į mokymus nei planuota; 2.2.1.1.1.20 išlaidų straipsnio nepanaudota 39,1 tūkst. eurų, nes 2022 m. IV ketv. buvo mažesnės komunalinių paslaugų išlaidos nei tikėtasi, iš VĮ Turto banko negauta sąskaita už lapkričio mėn. šilumos ir elektros paslaugas; 2.2.1.1.1.30 išlaidų straipsnio nepanaudota 245,9 tūkst. eurų, nes ministerija neturėjo didesnio pirkimų poreikio; 2.7.3.1.1.01 išlaidų straipsnio nepanaudota 8,2 tūkst. eurų, nes buvo mažesnis išeitinių išmokų ir nuo jų apskaičiuotų socialinio draudimo įmokų poreikis. Netikslus planavimas: 2.2.1.1.1.11 išlaidų straipsnio nepanaudota 47,3 tūkst. eurų, nes ministerijos išlaidos, susijusios su vykimu į Ukrainą teikti humanitarinę pagalbą, buvo kompensuotos Lietuvos Respublikos Vyriausybės rezervo lėšomis; 2.2.1.1.1.14 išlaidų straipsnio nepanaudota 3,4 tūkst. eurų, nes patalpų nuomos išlaidos buvo apmokėtos valstybės biudžeto lėšomis; 2.2.1.1.1.21 išlaidų straipsnio nepanaudota 59,3 tūkst. eurų, nes programinės įrangos licencijų nuomos išlaidos buvo apmokėtos valstybės biudžeto lėšomis; 2.2.1.1.1.22 išlaidų straipsnio nepanaudota 17,8 tūkst. eurų, nes renginių organizavimo išlaidos buvo apmokėtos valstybės biudžeto lėšomis. Užsitęsusios viešųjų pirkimų procedūros: 2.2.1.1.1.17 išlaidų straipsnio, nes duomenų apsaugos pareigūno paslaugų pirkimo sutartis pasirašyta vėliau nei planuota (2022.05 mėn.).
		Iš viso pagal programą:	**9 679,60**	**7 836,80**	**80,96**	**-1 842,80**		
XVII. Švietimo, mokslo ir sporto ministerija								
		1. 1.1.1. 1	5 529,00	5 419,40	98,02	-109,60	-109,60	Mažesnį nei buvo planuota asignavimų panaudojimą lėmė metų pabaigoje priemonių vykdytojų grąžintos nepanaudotos lėšos. Iš jų 40,0 tūkst. eurų Valstybinio studijų fondo priemonei, skirtai finansuoti studijas doktorantams užsienio universitetuose, prašymus pateikę asmenys neprašė skirti maksimalios paramos.

12.001	Mokslo programa	1.1.1.1. 2	6 600,00	4 852,50	73,52	-1 747,50	-1 747,50	Dėl pasikeitusios geopolitinės situacijos ir karo Ukrainoje pabrango statybinės medžiagos, rangos darbai ir įranga, sulėtėjo statybos. Dėl galimų rangos darbų vertės indeksavimo prie rangos darbų sutarčių vyko papildomų sutarčių pasirašymas, o kai kuriais atvejais buvo pereita prie teisminio bylinėjimosi. Pabrangus rangos darbams, projektų vykdytojams ėmė trūkti lėšų veikloms įgyvendinti, todėl buvo pradėta ieškoti papildomo finansavimo šaltinių – visa tai sąlygojo mažesnes nei 2022 m. buvo planuota finansavimo išmokas projektuose.
		1.2.2.7.1	1 600,00	438,10	27,38	-1 161,90	-1 161,90	Dėl pasikeitusios geopolitinės situacijos ir karo Ukrainoje pabrango statybinės medžiagos, rangos darbai ir įranga, sulėtėjo statybos. Dėl galimų rangos darbų vertės indeksavimo prie rangos darbų sutarčių vyko papildomų sutarčių pasirašymas, o kai kuriais atvejais buvo pereita prie teisminio bylinėjimosi. Pabrangus rangos darbams, projektų vykdytojams ėmė trūkti lėšų veikloms įgyvendinti, todėl buvo pradėta ieškoti papildomo finansavimo šaltinių – visa tai sąlygojo mažesnes nei 2022 m. buvo planuota finansavimo išmokas projektuose.
		1.3.2.7.1	105 336,00	77 007,60	73,11	-28 328,40	-28 328,40	Dėl pasikeitusios geopolitinės situacijos ir karo Ukrainoje pabrango statybinės medžiagos, rangos darbai ir įranga, sulėtėjo statybos. Dėl galimų rangos darbų vertės indeksavimo prie rangos darbų sutarčių vyko papildomų sutarčių pasirašymas, o kai kuriais atvejais buvo pereita prie teisminio bylinėjimosi. Pabrangus rangos darbams, projektų vykdytojams ėmė trūkti lėšų veikloms įgyvendinti, todėl buvo pradėta ieškoti papildomo finansavimo šaltinių – visa tai sąlygojo mažesnes nei 2022 m. buvo planuota finansavimo išmokas projektuose.
		Iš viso pagal programą:	**119 065,00**	**87 717,60**	**73,67**	**-31 347,40**		
12.003	Švietimo programa	1. 1.1.1. 1	1 438 700,70	1 431 626,20	99,51	-7 074,50	-215,80 -87,50 -12,40 -180,90 -24,30 -404,90 -11,20 -1 518,30 -1 246,90 -41,50 -13,60 -37,30 -12,40 -70,40 -3 188,60 -1,90 -6,60	130,0 tūkst. eurų dėl personalo kaitos (neužimtų pareigybių), darbuotojų laikino nedarbingumo, darbuotojų, išėjusių tikslinių atostogų. 85,8 tūkst. eurų lėšos tarpinstitucinio bendradarbiavimo koordinatorių darbo užmokesčiui nepanaudotos dėl darbuotojų ligos, išėjimo iš darbo ir darbuotojų nebuvimo, pasikeitus darbuotojams, pradėjus dirbti naujiems darbuotojams, buvo mokami mažesni priedai (52,0 tūkst. eurų), savivaldybės grąžino nepanaudotas dotacijos lėšas darbo užmokesčiui dėl ligos ir kt. (22,0 tūkst. eurų). Kitos priežastys (Dėl neįvykusių darbo konkursų). Mažesnė, nei planuota pirkimo kaina. Mažesnis, nei planuota, pirkimų poreikis. Taip pat pavaldžios mokyklos mažiau išmokėjo išeitinių pedagogams (25,38 tūkst. eurų). Netikslus planavimas (pvz., sąskaitos už suteiktas paslaugas apmokamos po ataskaitinio laikotarpio pabaigos). Kelis kartus kartotos viešųjų pirkimų procedūros, nes buvo gauti pasiūlymai su per aukšta kaina (369,8 tūkst. eurų). Užsitęsusios viešųjų pirkimų ir susijusios teisinės ir administracinės procedūros (35,1 tūkst. eurų). Dėl per trumpo laiko tarpo visoms suplanuotoms veikloms įgyvendinti panaudota tik dalis skirtų lėšų (informacinei kampanijai pasirengti ir renginiui organizuoti) (11,2 tūkst. eurų). Pasikeitus neformaliojo vaikų švietimui (NVŠ) tikslinių lėšų skyrimo teisiniam reglamentavimui, NVŠ teikėjai savivaldybėms laiku nepateikė elektroninių paraiškų NVŠ programų akreditavimui ir finansavimui, todėl savivaldybės negalėjo jiems skirti finansavimo ir sugrąžino lėšas į biudžetą (1.482,1 tūkst. eurų). Kitos šalies vėlavimas vykdyti įsipareigojimus (36,2 tūkst. eurų). Mažesnį nei buvo planuota asignavimų panaudojimą lėmė metų pabaigoje priemonių vykdytojų grąžintos 488,7 tūkst. eurų nepanaudotos lėšos, paskirta mažiau stipendijų nei planuota, neįdarbintas dėstytojas baltistikos centre. Grąžintos lėšos tinklo stiprinimo iniciatyvoms skatinti 464,9 tūkst. eurų ir mokytojų skaičiaus optimizavimui 293,3 tūkst. eurų. Grąžintos projektams, pagal kuriuos skatintos ir remtos formaliojo ir neformaliojo ugdymo įstaigų užsienyje lituanistinio švietimo veiklos, nepanaudotos lėšos (5,4 tūkst. eurų); Grąžintos projektams, siekiant užtikrinti lituanistinio švietimo plėtrą Lenkijoje ir kitose šalyse, nepanaudotos lėšos (36,1 tūkst. eurų). Dėl susiklosčiusios politinės situacijos Rusijos Federacijos Kaliningrado srityje ir Baltarusijos Respublikoje mokyklos negalėjo vykdyti numatytų projektų. Projektų vykdymui skirtos lėšos buvo grąžintos. Mokyklos grąžino lėšų už kvalifikacijos egzaminus. Mokyklos grąžino lėšų už mokymuose visą gyvenimą iniciatyvas dėl mažesnės kainos. Savivaldybės grąžino nepanaudotas mokinių iš socialinės rizikos šeimų ugdymui, maitinimui ir pavėžėjimui skirtas lėšas dėl mažesnio mokinių skaičiaus. Savivaldybės grąžino 2.623,2 tūkst. eurų mokymo lėšų ir 558,0 tūkst. eurų regioninių mokyklų ūkio lėšų, nespėjus Tarybose perskirstyti. Mažesnės išlaidos mokesčių pervedimui. Apvalinimas (7 priemonių nereikšmingos sumos).
		1.1.1.1. 2	2 487,00	3,70	0,15	-2 483,30	-2 483,30	Užtruko pažangos priemonės rengimo, derinimo ir įtvirtinimo procesai, kas sąlygoja vėlesnę projektų įgyvendinimo pradžią ir lėšų išmokėjimą.

		1. 1.1.1.11	10 177,80	8 247,80	81,04	-1 930,00	-1 930,00	Savivaldybių nepanaudotos valstybės vardu pasiskolintos lėšos ukrainiečių ugdymui ir pavėžėjimui dėl mažesnio, nei planuota mokinių skaičiaus (1.595,2 tūkst. eurų); Savivaldybių nepanaudotos valstybės vardu pasiskolintos lėšos pedagogų asociacijų projektams, skirtiems vaikų lietuvių kalbos įgūdžiams ugdyti (4,8 tūkst. eurų); Savivaldybių nepanaudotos valstybės vardu pasiskolintos lėšos suaugusiųjų ukrainiečių lietuvių kalbos mokymui (311,4 tūkst. eurų); Savivaldybių nepanaudotos valstybės vardu pasiskolintos lėšos ukrainiečių kalbos, pilietiškumo ugdymui ir vaikų vasaros stovyklų veikloms (16,4 tūkst. eurų).
		1.2.2.7.1	4 990,00	3 739,50	74,94	-1 250,50	-1 250,50	Dėl pasikeitusios geopolitinės situacijos ir karo Ukrainoje pabrango statybinės medžiagos, rangos darbai ir įranga, sulėtėjo statybos. Dėl galimų rangos darbų vertės indeksavimo prie rangos darbų sutarčių vyko papildomų sutarčių pasirašymas, o kai kuriais atvejais buvo pereita prie teisminio bylinėjimosi. Pabrangus rangos darbams, projektų vykdytojams ėmė trūkti lėšų veikloms įgyvendinti, todėl buvo pradėta ieškoti papildomo finansavimo šaltinių – visa tai sąlygojo mažesnes nei 2022 m. buvo planuota finansavimo išmokas projektuose.
		1.3.2.7.1	78 239,00	62 897,30	80,39	-15 341,70	-15 341,70	Dėl pasikeitusios geopolitinės situacijos ir karo Ukrainoje pabrango statybinės medžiagos, rangos darbai ir įranga, sulėtėjo statybos. Dėl galimų rangos darbų vertės indeksavimo prie rangos darbų sutarčių vyko papildomų sutarčių pasirašymas, o kai kuriais atvejais buvo pereita prie teisminio bylinėjimosi. Pabrangus rangos darbams, projektų vykdytojams ėmė trūkti lėšų veikloms įgyvendinti, todėl buvo pradėta ieškoti papildomo finansavimo šaltinių – visa tai sąlygojo mažesnes nei 2022 m. buvo planuota finansavimo išmokas projektuose.
		1.3.3.1.57	12 418,00	4 522,50	36,42	-7 895,50	-7 895,50	Užtruko pažangos priemonės rengimo, derinimo ir įtvirtinimo procesai, kas sąlygoja vėlesnę projektų įgyvendinimo pradžią ir lėšų išmokėjimą.
		1. 4.1.1. 1	1 282,30	798,60	62,28	-483,70	-171,20 -97,40 -20,60 -78,50 -116,00	Mažesnis, nei planuota, pirkimų poreikis. Užsitęsusios viešųjų pirkimų procedūros. Užsitęsę vykdomi darbai, jų dokumentacijos tvarkymas. Įstaigos reorganizacija. Prasidėjus karui Ukrainoje sustabdytas sutarties vykdymas (59,2 tūkst. eurų). Įstaigos uždirbo mažiau pajamų nei planavo (56,8 tūkst. eurų).
		1. 5.1.1. 2	54,00	45,50	84,26	-8,50	-8,50	Savivaldybių nepanaudotos lėšos iš LRV rezervo ukrainiečiams (8,5 tūkst. eurų).
		1. 5.1.1. 3	15 235,40	13 266,70	87,08	-1 968,70	-6,30 -1 727,20 -235,20	Nepanaudotos profesinio mokymo įstaigose darbo užmokesčiui skirtos lėšos, planuotos ukrainiečių ugdymui. Savivaldybių nepanaudotos lėšos iš LRV rezervo ukrainiečių ugdymui ir pavėžėjimui dėl mažesnio, nei planuota mokinių skaičiaus. Savivaldybių nepanaudotos lėšos iš LRV rezervo ukrainiečių mokymui.
		Iš viso pagal programą:	**1 563 584,20**	**1 525 147,80**	**97,54**	**-38 436,40**		
12.004	Sporto programa	1. 1.1.1. 1	60 206,00	59 194,00	98,32	-1 012,00	-85,20 -926,80	Mažesnė, nei planuota, pirkimų kaina. Sporto aikštyno rangos darbus pavyko nupirkti pigiau. 255,6 tūkst. eurų nepanaudotos lėšos aukštam sporto meistriškumui dėl šių priežasčių: neteisėtai ar nepilnai panaudotos lėšos, negalimas tikslus apskaičiavimas sportininkų pasiekimų rezultatų ir jų bei trenerių skatinimo dydis ir šalių agresorių įtaka sporto varžybų rengimui (neįvyko varžybos, buvo perkeltos arba nedalyvauta dėl politinių sumetimų siekiant nesivaržyti su šalių agresorių sportininkais). 671,2 tūkst. eurų VšĮ Centrinė projektų valdymo agentūra, administruojanti Sporto rėmimo fondo lėšomis finansuojamus projektus, nepanaudojo šios lėšų sumos dėl COVID-19 sukeltos pandemijos ir taikytų jos suvaldymo priemonių, bei prasidėjusios plataus masto Rusijos invazijos į Ukrainą, kas turėjo didelę įtaką projektų vykdytojams vykdyti viešuosius pirkimus, jų procedūros užsitęsė arba neįvyko, vykdyti numatytas projekto veiklas, kurios buvo nukeltos į kitus biudžetinius metus. Todėl ši planuotų lėšų dalis buvo nepanaudota.
		1. 4.1.1. 1	1 786,30	1 572,30	88,02	-214,00	-128,40 -65,00 -20,60	Personalo kaita ir laikinas nedarbingumas. Mažesnis, nei planuota, pirkimų poreikis. Gauta mažiau pajamų nei planuota.
		Iš viso pagal programą:	**61 992,30**	**60 766,30**	**98,02**	**-1 226,00**		
		1. 1.1.1. 1	21 313,00	20 994,60	98,51	-318,40	-212,30 -12,20 -32,20 -61,70	Atlikta mažiau paslaugų negu planuota pagal sutartis. Atlikta mažiau nei planuota paslaugų užtikrinant veiksmingą dalyvavimą tarptautinių organizacijų švietimo mainų programose. Kitos šalies vėlavimas vykdyti įsipareigojimus. Įstaigos reorganizacija (Mokslo ir enciklopedijų leidybos centras). ES kompensuotos komandiruočių išlaidos (61,7 tūkst. eurų).
		1.2.2.7.2	86,00	44,80	52,09	-41,20	-1,80 -39,40	Liko pepanaudotas (DU - 1,1 tūkst. eurų ir Sodra 0,7 tūkst. eurų), nes šių lėšų nepakako išmpkėti darbo užmokesčiui. Užsitęsusios viešųjų pirkimų ir susijusios teisinės ir administracinės procedūros (ES).
		1.2.3.1.48	1,00	0,00	0,00	-1,00	-1,00	Veiklų vykdymas perkeltas į 2023 metus.

12.005	Švietimo, mokslo ir sporto ministerijos valdymo programa	1.3.2.7.2	478,00	253,70	53,08	-224,30	-1,10 -223,20	Liko nepanaudotas (DU - 0,8 tūkst. eurų ir Sodra 0,3 tūkst. eurų), nes šių lėšų nepakako išmokėti darbo užmokesčiui. Užsitęsusios viešųjų pirkimų ir susijusios teisinės ir administracinės procedūros (ES).
		1.3.2.8.2	329,00	327,70	99,60	-1,30	-1,30	Liko nepanaudotos komunalinių paslaugų lėšos, nes Turto bankas laiku nepateikė PVM sąskaitų faktūrų.
		1.3.3.1.48	3,00	0,00	0,00	-3,00	-3,00	Veiklų vykdymas perkeltas į 2023 metus.
		1. 4.1.1. 1	2 430,60	852,10	35,06	-1 578,50	-78,90 -139,40 -58,50 -1 301,70	Mažesnis, nei planuota, pirkimų poreikis. Netikslus planavimas (sąskaitos už suteiktas paslaugas apmokamos po ataskaitinio laikotarpio pabaigos). Įstaigos reorganizacija (Mokslo ir enciklopedijų leidybos centras). Vasaros sezono metu veikė tik viena vaikų poilsio stovykla "Raganė", nes poilsio stovykloje "Pasaka" iki sezono atidarymo nebuvo baigti statybos darbai finansuojami ES projekto lėšomis.
		Iš viso pagal programą:	**24 640,60**	**22 472,90**	**91,20**	**-2 167,70**		
XVIII. Teisingumo ministerija								
13.001	Teisės sistema	1. 1.1.1. 1	21 898,00	21 289,50	97,22	-608,50	-33,90 -10,10 -1,80 -6,00 -556,70	Dėl personalo kaitos, laikino nedarbingumo bei darbuotojų, išėjusių tikslinių atostogų. Mažesnė, nei planuota, pirkimų kaina. Mažesnis, nei planuota, pirkimų poreikis. Nuo 2022 12 01 - atsisakyta dalies patalpų, sąskaitos už gruodį suteiktas paslaugas bus apmokėtos sausio mėn. Didžioji dalis Turto banko sąskaitų faktūrų už 2022 m. 11 mėn. buvo pateiktos be šildymo išlaidų, kurios persikels į 2023 m.sausio mėn. Dalis verslo subjektų kompensavo Tarnybai už atliktus bandymus tik metų pabaigoje, todėl liko nepanaudotos lėšos. Intelektinės nuosavybės pažangos priemonės asignavimai įkelti 2022 m. birželio mėn. Priemonės pirma veikla: analitinio pobūdžio veiksmai – atlikti analizę. Sutartis su Civitta įsigaliojo 2022-10-13 ir paslaugos turi būti suteiktos iki 2023 m. III ketv. pabaigoje. Gauta mažiau mediatorių prašymų išmokėti užmokestį už mediacijos teikimą nei planuota.
		1. 1.1.1. 5	100,00	100,00	100,00	0,00		
		1. 4.1.1. 1	892,80	559,60	62,68	-333,20	-50,30 -52,30 -17,30 -10,60 -12,40 -83,60 -6,70 -100,00	Dėl darbuotojų išėjusių vaiko priežiūros atostogų bei dalis darbo užmokesčio buvo mokama pagal pasirašytą sutartį iš tarptautinės organizacijos lėšų. Surinkta nepakankamai pajamų įmokų. Mažesnė, nei planuota, pirkimų kaina. Mažiau pirkta prekių ir paslaugų. Sąskaitos už gruodį suteiktas paslaugas bus apmokėtos sausio mėnesį. Dėl užsitęsusių viešųjų pirkimų procedūrų. Užsitęsusios paslaugų procedūros, dokumentacijos tvarkymas metų pabaigoje. Europos patentų organizacija (EPO) ir ES intelektinės nuosavybė tarnyba (ESINT) pagal bendradarbiavimo susitarimą kuria patentų ir prekių ženklų administravimo sistemas.
		1. 4.3.1. 1	4 064,80	1 597,00	39,29	-2 467,80	-2 467,80	Į nukentėjusių nuo nusikaltimų asmenų fondą surinkta daugiau įmokų, nei reikėjo lėšų kompensuoti smurtiniais nusikaltimais padarytą žalą. Lėšos gaunamos pagal Lietuvos Respublikos Vyriausybės 2020 m. spalio 14 d. nutarimą Nr. 1136 „Dėl lėšų, gaunamų pagal 2017 m. birželio 14 d. Europos Parlamento ir Tarybos reglamentą (ES) Nr. 2017/1001 dėl Europos Sąjungos prekių ženklo, naudojimo“.
		1. 5.1.1. 1	117,50	117,50	100,00	0,00		
		Iš viso pagal programą:	**27 073,10**	**23 663,60**	**87,41**	**-3 409,50**		
		1. 1.1.1. 1	93 193,00	91 594,30	98,28	-1 598,70	-0,70 -522,70 -0,40 -1 074,90	Dėl skaičiavimo klaidų gruodžio mėnesį buvo priskaičiuotos per didelės DU sumos, kurias darbuotojai grąžino. Įgyvendinant Marijampolės pataisos namų perimetro apsaugos sistemų modernizavimą 2022 m. planuota panaudoti 15,0 tūkst. eurų, tačiau dėl užtrukusių viešųjų pirkimų procedūrų (pavyko nupirkti projektavimo paslaugas tik iš antro karto) minėtos lėšos 2022 m. nepanaudotos. Įgyvendinant Alytaus pataisos namų perimetro apsaugos sistemų modernizavimą, 2022 m. planuota panaudoti 2.073,0 tūkst. eurų. 2022 m. planuota statybos darbų bendra pirkimo vertė 3.750,0 tūkst. eurų .Vykdant viešuosius pirkimus kaina sumažėjo iki 2.718,0 tūkst. eurų, todėl 2022 m. atliekant statybos darbus buvo panaudota mažesnė atliktų darbų suma. Mažesnis, nei planuota, pirkimų poreikis. Kitos šalies vėlavimas vykdyti įsipareigojimus.
		1. 1.1.1.10	347,30	347,30	100,00	0,00		
		1. 2.3.1.47	1 348,00	334,00	24,78	-1 014,00	-1 014,00	Nepanaudota dalis 2014–2021 m. Europos ekonominės erdvės ir Norvegijos finansinių mechanizmų lėšomis finansuojamos programos „Teisingumas ir vidaus reikalai“ PA 19 dalies „Pataisos tarnybos ir kardomasis kalinimas“ įgyvendinimui planuotų lėšų, nes buvo priimtas sprendimas nevystyti naujos infrastruktūros nei Drujos g. (naujo Mokymo centro statyba), nei Rasų g. 8, Vilnius, o šiai infrastruktūrai suplanuotos lėšos perskirstytos kitiems rodikliams pasiekti ir bus panaudotos sekančiais ataskaitiniais laikotarpiais.

13.002	Bausmių sistema	1. 2.3.1.48	2,00	1,20	60,00	-0,80	-0,80	Nepanaudota dalis 2014–2021 m. Europos ekonominės erdvės ir Norvegijos finansinių mechanizmų lėšomis finansuojamos programos „Teisingumas ir vidaus reikalai“ PA 19 dalies „Pataisos tarnybos ir kardomasis kalinimas“ valdymui (darbo užmokesčiui ir socialiniam draudimui, komandiruotėms) skirtų lėšų, sumažėjus darbuotojų, kurie dalyvauja administruojant programą, skaičiui.
		1. 2.3.1.49	10,00	6,70	67,00	-3,30	-3,30	Nepanaudota dalis 2014–2021 m. Europos ekonominės erdvės ir Norvegijos finansinių mechanizmų lėšomis finansuojamos programos „Teisingumas ir vidaus reikalai“ PA 19 dalies „Pataisos tarnybos ir kardomasis kalinimas“ valdymui (darbo užmokesčiui ir socialiniam draudimui, komandiruotėms) skirtų lėšų, sumažėjus darbuotojų, kurie dalyvauja administruojant programą, skaičiui.
		1. 3.3.1.47	7 640,00	1 892,70	24,77	-5 747,30	-5 747,30	Nepanaudota dalis 2014–2021 m. Europos ekonominės erdvės ir Norvegijos finansinių mechanizmų lėšomis finansuojamos programos „Teisingumas ir vidaus reikalai“ PA 19 dalies „Pataisos tarnybos ir kardomasis kalinimas“ įgyvendinimui planuotų lėšų, nes buvo priimtas sprendimas nevystyti naujos infrastruktūros nei Drujos g. (naujo Mokymo centro statyba), nei Rasų g. 8, Vilnius (200 vietų kamerų tipo korpuso statyba Vilniaus kalėjimo teritorijoje), o šiai infrastruktūrai suplanuotos lėšos perskirstytos kitiems rodikliams pasiekti ir bus panaudotos sekančiais ataskaitiniais laikotarpiais.
		1. 3.3.1.48	10,00	6,70	67,00	-3,30	-3,30	Nepanaudota dalis 2014–2021 m. Europos ekonominės erdvės ir Norvegijos finansinių mechanizmų lėšomis finansuojamos programos „Teisingumas ir vidaus reikalai“ PA 19 dalies „Pataisos tarnybos ir kardomasis kalinimas“ valdymui (darbo užmokesčiui ir socialiniam draudimui, komandiruotėms) skirtų lėšų, sumažėjus darbuotojų, kurie dalyvauja administruojant programą, skaičiui.
		1. 3.3.1.49	56,00	37,90	67,68	-18,10	-18,10	Nepanaudota dalis 2014–2021 m. Europos ekonominės erdvės ir Norvegijos finansinių mechanizmų lėšomis finansuojamos programos „Teisingumas ir vidaus reikalai“ PA 19 dalies „Pataisos tarnybos ir kardomasis kalinimas“ valdymui (darbo užmokesčiui ir socialiniam draudimui, komandiruotėms) skirtų lėšų, sumažėjus darbuotojų, kurie dalyvauja administruojant programą, skaičiui.
		1. 4.1.1. 1	674,00	588,20	87,27	-85,80	-85,80	Negautos pajamos, surinkta įplaukų mažiau nei buvo planuota. Dėl plano sumos apvalinimo, pirkėjas už nuomą atsiskaitė 2022.12.29.
		1. 5.1.1. 1	124,70	124,70	100,00	0,00		
		Iš viso pagal programą:	**103 405,00**	**94 933,70**	**91,81**	**-8 471,30**		
XIX. Užsienio reikalų ministerija								
14.002	Užsienio reikalų ministerijos valdymo programa	1. 1.1.1. 1	83 521,50	76 229,90	91,27	-7 291,60	-103,10 -206,00 -80,70 -1 640,00 -254,30 -139,60 -404,50 -199,00 -48,90 -4 215,50	Nepanaudotos darbo užmokesčio ir socialinio draudimo lėšos dėl užsitęsusios priimamų į darbą darbuotojų patikros ir laikino darbuotojų nedarbingumo. Lėšos pastato rekonstrukcijai nebuvo panaudotos dėl mažesnės nei planuota pirkimų kainos, nes J.Tumo- Vaižganto pastato rekonstrukcijos darbams apmokėti pirmiausia buvo atsiskaitoma lėšomis, gautomis iš Turto banko pagal valstybės nekilnojamojo turto atnaujinimo projektą. Įvykusių pirkimų mažesnė nei planuota bendra įsigijimo kaina. Atsisakyta Danijos Karalystės ambasados pastato rekonstrukcijos projekto ir pradėtos organizuoti pastato pardavimo procedūros. Sumažėjo įvairių paslaugų , susijusių su kasdienine diplomatinių atsovybių veikla, pirkimų poreikis dėl kai kurių šalių sprendimų riboti atstovybių funkcijas. 2022 m. išlaidas pateisinantys dokumentai pateikti po gruodžio mėn., apmokėti bus tik 2023 m. Suplanuoti keli sudėtingi ilgalaikio turto pirkimai, kurie dėl užsitęsusių viešųjų pirkimų procedūrų ir jų terminų , neįvyko. Užsitęsė vykdomų darbų dokumentacijos rengimas ir administracinės procedūros. Paslaugų tiekėjai nespėjo atlikti visų savo įsipareigojimų. Leistini pereinamieji diplomatinių atstovybių likučiai.
		1. 4.1.1. 1	15,00	0,00	0,00	-15,00	-15,00	Tebevyksta viešųjų pirkimų procesai nuomojamoms patalpoms ir įrangai.
		Iš viso pagal programą:	**83 536,50**	**76 229,90**	**91,25**	**-7 306,60**		
XX. Vidaus reikalų ministerija								
		1. 2.2.7. 1	12 937,00	8 412,30	65,03	-4 524,70	-3 529,30 -995,40	Dalis lėšų liko nepanaudota, kadangi dėl buvusios Covid-19 pandemijos pasekmių ir taikytų apribojimų, taip pat dėl karo Ukrainoje, buvo susidurta su prekių ir paslaugų įsigijimo ir sulėtėjusios prekių tiekimo grandinės problemomis, todėl projektuose lėčiau vyko kai kurios veiklos arba jos buvo perplanuojamos. Dėl šių priežasčių daugeliui projektų pratęsiami projektų įgyvendinimo laikotarpiai ir tuo pačiu nusikelia lėšų išmokėjimas. Dalis lėšų liko nepanaudota, kadangi projektuose dėl vėluojančių viešųjų pirkimų vėlinami projektų veiklų įgyvendinimo terminai. Dėl šių priežasčių nusikelia lėšų išmokėjimai projektų vykdytojams.
		1. 2.2.7. 2	156,00	118,00	75,64	-38,00	-5,80 -31,50 -0,70	Personalo kaita ir laikinas nedarbingumas (dėl laikinai neužimtų pareigybių). Dalis techninės paramos lėšų liko nepanaudota dėl vykusių viešųjų pirkimų, kurių metų įsigytos prekės ar paslaugos pigiau nei planuota. Dėl mažesnio poreikio pareigūnų socialinėms išmokoms (važiavimo išlaidoms kompensuoti).

01.004	Regionų plėtros ir Europos Sąjungos struktūrinės paramos programų įgyvendinimo užtikrinimas	1. 3.2.7. 1	108 369,00	63 350,40	58,46	-45 018,60	-36 014,80 -9 003,80	Dalis lėšų liko nepanaudota, kadangi dėl buvusios Covid-19 pandemijos pasekmių ir taikytų apribojimų, taip pat dėl karo Ukrainoje, buvo susidurta su prekių ir paslaugų įsigijimo ir sulėtėjusios prekių tiekimo grandinės problemomis, todėl projektuose lėčiau vyko kai kurios veiklos arba jos buvo perplanuojamos. Dėl šių priežasčių daugeliui projektų pratęsiami projektų įgyvendinimo laikotarpiai ir tuo pačiu nusikelia lėšų išmokėjimas. Dalis lėšų liko nepanaudota, kadangi projektuose dėl vėluojančių viešųjų pirkimų vėlinami projektų veiklų įgyvendinimo terminai. Dėl šių priežasčių nusikelia lėšų išmokėjimai projektų vykdytojams.
		1. 3.2.7. 2	881,00	669,30	75,97	-211,70	-32,10 -177,60 -2,00	Personalo kaita ir laikinas nedarbingumas (dėl laikinai neužimtų pareigybių). Dalis techninės paramos lėšų liko nepanaudota dėl vykusių viešųjų pirkimų, kurių metų įsigytos prekės ar paslaugos pigiau nei planuota. Dėl mažesnio poreikio nepanaudoti asignavimai pareigūnų soc. išmokoms (važiavimo išlaidoms) kompensuoti.
		1. 3.2.8. 2	667,00	636,30	95,40	-30,70	-23,00 -7,70	Personalo kaita ir laikinas nedarbingumas (dėl neužimtų pareigybių, darbuotojų laikino nedarbingumo, darbuotojų, išėjusių tikslinių atostogų). Dalis techninės paramos lėšų liko nepanaudota dėl vykusių viešųjų pirkimų, kurių metų įsigytos prekės ar paslaugos pigiau nei planuota.
		Iš viso pagal programą:	**123 010,00**	**73 186,30**	**59,50**	**-49 823,70**		
01.005	Europos teritorinio bendradarbiavimo tikslo programa	1. 2.3.1.45	1 500,00	1 075,70	71,71	-424,30	-15,80 -408,50	Programos administravimui skirtos lėšos nebuvo pilnai panaudotos dėl karantino dėl COVID-19 pandemijos 2022 m. pradžioje nukėlus vėlesniam laikui renginių organizavimą, kvalifikacijos kėlimą bei komandiruotes. 2014–2020 m. finansinio laikotarpio Europos teritorinio bendradarbiavimo tikslo programose iš Lietuvos partnerių gauta mažiau mokėjimo prašymų, kadangi daugeliui projektų dėl COVID-19 pandemijos ir kitų pagrįstų priežasčių leidžiama prasitęsti projektų įgyvendinimo trukmę, kas sąlygoja projektų veiklų perkėlimą ir mokėjimo prašymų pateikimą vėlesniu nei planuota laikotarpiu, dėl to galutinio mokėjimo prašymai gaunami vėliau nei planuota.
		1. 3.3.1.45	16 500,00	15 118,40	91,63	-1 381,60	-1 381,60	ES lėšos nepilnai panaudotos, nes gautose projektų įgyvendinimo ataskaitose pagal Lietuvos – Lenkijos bendradarbiavimo per sieną programą deklaruota mažiau išlaidų nei planuota, todėl mokėjimai atlikti mažesne apimtimi. Pagrindinė to priežastis – projektuose tebevykdomi viešieji pirkimai, tęsiamas veiklų įgyvendinamas, rengiamos ir derinamos ataskaitos, todėl tai sąlygoja lėtesnį lėšų deklaravimą. Taip pat daugeliui projektų dėl COVID–19 pandemijos ir kitų pagrįstų priežasčių leidžiama pratęsti projektų įgyvendinimo trukmę, kas sąlygoja projektų veiklų perkėlimą ir mokėjimo prašymų pateikimą vėlesniu nei planuota laikotarpiu.
		Iš viso pagal programą:	**18 000,00**	**16 194,10**	**89,97**	**-1 805,90**		
01.006	Europos kaimynystės priemonės programa	1. 2.3.1.44	170,00	55,80	32,82	-114,20	-114,20	Lėšos paslaugoms ir prekėms buvo sutaupytos dėl 2022 m. pradžioje buvusio karantino ir apribojimų dėl COVID-19 pandemijos, t.y. nukėlus vėlesniam laikui renginių organizavimą, kvalifikacijos kėlimo, komandiruočių ir kitų paslaugų įsigijimą.
		1. 2.3.1.52	65,00	33,10	50,92	-31,90	-31,90	Lėšos paslaugoms ir prekėms buvo sutaupytos dėl 2022 m. pradžioje buvusio karantino ir apribojimų dėl COVID-19 pandemijos, t.y. nukėlus vėlesniam laikui renginių organizavimą, kvalifikacijos kėlimo, komandiručių ir kitų paslaugų įsigijimą.
		1. 3.3.1.44	20 500,00	4 530,80	22,10	-15 969,20	-20,50 -15 948,70	Personalo kaita ir laikinas nedarbingumas (dėl neužimtų pareigybių, darbuotojų laikino nedarbingumo, darbuotojų, išėjusių tikslinių Dėl 2020 m. susidariusios politinės situacijos Baltarusijoje ir nuo 2020 m. spalio mėnesio sustabdytų mokėjimų Baltarusijos partneriams bei Baltarusijos bendradarbiavimo su Rusijos Federacija karo veiksmuose prieš Ukrainą programos vykdomi mokėjimai žymiai mažesni nei planuota. Lietuvos ir Latvijos partneriams taip pat vykdyti mažesni mokėjimai, nes dėl COVID-19 pandemijos ir kitų pagrįstų priežasčių daugeliui projektų leidžiama prasitęsti projektų įgyvendinimo trukmę, kas sąlygoja projektų veiklų perkėlimą ir mokėjimo prašymų pateikimą vėlesniu nei planuota laikotarpiu.
		1. 3.3.1.52	6 000,00	1 882,50	31,38	-4 117,50	-5,10 -4 112,40	Personalo kaita ir laikinas nedarbingumas (dėl darbuotojų laikino nedarbingumo, dėl neužimtų pareigybių, darbuotojų, išėjusių tikslinių Dėl Rusijos Federacijos karinių veiksmų prieš Ukrainą, nuo 2022-03-01 sustabdyti mokėjimai Rusijos partneriams, todėl išmokėjimai žymiai mažesni nei buvo planuota. Lietuvos partneriams vykdyti mažesni mokėjimai taip pat, nes dėl COVID-19 pandemijos ir kitų pagrįstų priežasčių daugeliui projektų leidžiama prasitęsti projektų įgyvendinimo trukmę, kas sąlygoja projektų veiklų perkėlimą ir mokėjimo prašymų pateikimą vėlesniu nei planuota laikotarpiu.
		Iš viso pagal programą:	**26 735,00**	**6 502,20**	**24,32**	**-20 232,80**		
		1. 1.1.1. 1	285 418,00	282 269,60	98,90	-3 148,40	-3 148,40	Materialiojo ir nematerialiojo turto įsigijimo išlaidoms skirti asignavimai. Nepanaudoti asignavimai, skirti negyvenamųjų pastatų įsigijimo išlaidoms. Užsitęsę vykdomi darbai, jų dokumentacijos tvarkymas.
		1. 2.3.1.34	530,00	529,40	99,89	-0,60	-0,60	Mažesnis nei planuota pirkimų poreikis.
							-17,90	Projektuose lėšų išlaidoms avansuoti mažesnis, nei planuota, pirkimų poreikis.

07.011	Visuomenės viešojo saugumo užtikrinimas	1. 3.3.1.34	218,00	73,80	33,85	-144,20	-119,50	Projekte "Kova su tarpvalstybiniais elektroniniais nusikaltimais stiprinant teismo medicinos tarnybų technines galimybes ir didinant visuomenės informuotumą" planuotos lėšos nepanaudotos nutraukus projekto vykdymą.
							-6,80	Projekte "Tarptautinės policijos kursantų mokymo bendradarbiaujant koncepcijos kūrimas" lėšos naudotos laikinai avansuoti projekto išlaidas, gavus galutinį mokėjimą, 2022 m. naudotos lėšos grąžintos į valstybės iždą.
		1. 4.1.1. 1	725,00	488,40	67,37	-236,60	-4,70	Mažesnė nei planuota pirkimų kaina.
							-204,20	Mažesnis, nei planuota, pirkimų poreikis.
							-27,70	Netikslus planavimas: surinkta mažiau nei planuota pajamų įmokų lėšų.
		1. 4.3.1. 1	18,60	18,60	100,00	0,00		
		1. 5.1.1. 1	12,90	12,00	93,02	-0,90	-0,90	Apskųstas teismo sprendimas aukštesnės instancijos teismui, skirtos lėšos bylinėjimosi išlaidoms nebuvo panaudotos.
		Iš viso pagal programą:	**286 922,50**	**283 391,80**	**98,77**	**-3 530,70**		
07.012	Priešgaisrinė, civilinė sauga ir gelbėjimo darbai	1. 1.1.1. 1	161 263,00	157 826,70	97,87	-3 436,30	-24,80	Kitos priežastys (savivaldybės grąžino dotacijas, tiekėjai grąžino lėšas pasibaigus finansiniams metams).
							-2 383,90	Užsitęsusios viešųjų pirkimų ir susijusios teisinės procedūros.
							-1 027,60	Užsitęsę vykdomi darbai, jų dokumentacijos tvarkymas.
		1. 4.1.1. 1	5 656,80	3 730,90	65,95	-1 925,90	-1 030,30	Personalo kaita ir laikinas nedarbingumas (dėl neužimtų pareigybių, darbuotojų laikino nedarbingumo, darbuotojų, išėjusių tikslinių
							-3,30	Mažesnė nei planuota pirkimų kaina.
							-140,20	Mažesnis nei planuota pirkimų poreikis.
							-641,70	Užsitęsusios viešųjų pirkimų ir susijusios teisinės ir administracinės procedūros.
							-110,40	Kitos priežastys (pasirašyta mažesnė sąmata nei planuota).
		1. 5.1.1. 1	2,50	2,30	92,00	-0,20	-0,20	Mažesnė nei planuota pirkimų kaina.
		Iš viso pagal programą:	**166 922,30**	**161 559,90**	**96,79**	**-5 362,40**		
07.013	Valstybės sienos apsauga	1. 1.1.1. 1	97 971,00	97 970,00	100,00	-1,00	-1,00	Mažesnė nei planuota pirkimų kaina.
		1. 1.1.1. 5	12 198,10	9 199,90	75,42	-2 998,20	-2 998,20	Pagal LRV 2022.08.24 nutarimą Nr. 860 "Dėl lėšų skyrimo" 3 punktą grąžintos lėšos į biudžetą.
		1. 4.1.1. 1	96,80	27,40	28,31	-69,40	-69,40	Kitos priežastys (nesurinkta, kiek planuota pajamų įmokų).
		1. 5.1.1. 1	1 141,00	1 141,00	100,00	0,00		
		Iš viso pagal programą:	**111 406,90**	**108 338,30**	**97,25**	**-3 068,60**		
07.016	Vidaus reikalų valstybės informacinių išteklių valdymas	1. 1.1.1. 1	12 044,00	10 632,30	88,28	-1 411,70	-17,70	Personalo kaita ir laikinas nedarbingumas.
							-298,60	Mažesnis nei planuota pirkimų poreikis (informacinių technologijų prekių ir paslaugų išlaidoms, kitų prekių ir paslaugų išlaidoms ir kt.).
							-1 095,40	Užsitęsusios viešųjų pirkimų ir susijusios teisinės procedūros.
		1. 4.1.1. 1	435,00	347,50	79,89	-87,50	-85,50	Personalo kaita ir laikinas nedarbingumas (dėl neužimtos pareigybės).
							-2,00	Kitos (sutaupytos soc. draudimo įmokos).
		Iš viso pagal programą:	**12 479,00**	**10 979,80**	**87,99**	**-1 499,20**		
07.018	Sienų valdymo ir vizų priemonės programa	1. 3.3.1.56	41 404,00	38 573,60	93,16	-2 830,40	-2 830,40	Dalis suplanuotų lėšų liko nepanaudota, kadangi lėšų panaudojimas yra tiesiogiai susijęs su projektų vykdytojų projektų veiklų planavimu, o atlikus papildomos veiklos finansavimo sutarties pakeitimą dėl avansinių lėšų išmokėjimo grafiko, mokėjimo terminas nusikėlė į kitus kalendorinius metus.
		Iš viso pagal programą:	**41 404,00**	**38 573,60**	**93,16**	**-2 830,40**		
07.019	Vidaus saugumo fondo programa	1. 2.3.1.40	3 000,00	1 125,30	37,51	-1 874,70	-1 874,70	Suplanuotų lėšų panaudojimas tiesiogiai susijęs su projektų vykdytojų įgyvendinamų projektų planavimu, atliekamomis pirkimų procedūromis ir kitomis aplinkybėmis, susijusiomis su projektų įgyvendinimo eiga ir terminais. Dalis suplanuotų lėšų liko nepanaudota, kadangi dėl pandemijos Europos Komisija pratęsė projektų įgyvendinimo laikotarpį, atitinkamai vėlesniam laikotarpiui buvo nukeliamas kai kurių veiklų įgyvendinimo terminas projektuose, todėl nusikėlė tam tikrų veiklų apmokėjimas.
		1. 3.3.1.40	25 000,00	9 810,10	39,24	-15 189,90	-15 058,90	Suplanuotų lėšų panaudojimas tiesiogiai susijęs su projektų vykdytojų įgyvendinamų projektų planavimu, atliekamomis pirkimų procedūromis ir kitomis aplinkybėmis, susijusiomis su projektų įgyvendinimo eiga ir terminais. Dalis suplanuotų lėšų liko nepanaudota, kadangi dėl pandemijos Europos Komisija pratęsė projektų įgyvendinimo laikotarpį, atitinkamai vėlesniam laikotarpiui buvo nukeliamas kai kurių veiklų įgyvendinimo terminas projektuose, todėl nusikėlė tam tikrų veiklų apmokėjimas.
							-131,00	Lėšos paslaugoms ir prekėms buvo sutaupytos dėl 2022 m. pradžioje buvusio karantino ir apribojimų dėl COVID-19 pandemijos, t.y. nukėlus vėlesniam laikui renginių organizavimą, kvalifikacijos kėlimo, komandiručių ir kitų paslaugų įsigijimą.

		Iš viso pagal programą:	**28 000,00**	**10 935,40**	**39,06**	**-17 064,60**		
07.020	Europos ekonominės erdvės ir Norvegijos finansinių mechanizmų programa	1. 2.3.1.47	920,00	280,80	30,52	-639,20	-639,20	Dalis suplanuotų lėšų liko nepanaudota, kadangi lėšų panaudojimas yra tiesiogiai susijęs su projektų vykdytojų projektų veiklų planavimu ir projektų įgyvendinimo terminais, tačiau dalis projekto vykdytojų ilgina projektų įgyvendinimo terminus, kadangi projektuose ilgai trunka viešųjų pirkimų procedūros. Pandemija COVID – 19 šalyje įtakojo kai kurių veiklų vykdymą, to pasekoje buvo nukeliamas veiklų įgyvendinimo terminas bei susiduriama su kitais projektų įgyvendinimo sunkumais, todėl nepanaudotų lėšų išmokėjimas projektų vykdytojams nusikelė į vėlesnius laikotarpius.
		1. 2.3.1.48	16,00	0,40	2,50	-15,60	-1,60 -14,00	Personalo kaita ir laikinas nedarbingumas (dėl neužimtų pareigybių, darbuotojų laikino nedarbingumo, darbuotojų, išėjusių tikslinių atostogų). Programos valdymo lėšos nebuvo panaudotos, nes vykimas į komandiruotes, kvalifikacijos kėlimo ir kitų paslaugų įsigijimas sustojo dėl ekstremalios situacijos, susijusios su COVID – 19, paskelbimu. Atšaukus ekstremalią situaciją, suplanuoti mokėjimai persikėlė į vėlesnius laikotarpius.
		1. 2.3.1.49	30,00	4,70	15,67	-25,30	-1,60 -23,70	Personalo kaita ir laikinas nedarbingumas (dėl neužimtų pareigybių, darbuotojų laikino nedarbingumo, darbuotojų, išėjusių tikslinių Programos valdymo lėšos nebuvo panaudotos, nes vykimas į komandiruotes, kvalifikacijos kėlimo ir kitų paslaugų įsigijimas sustojo dėl ekstremalios situacijos, susijusios su COVID – 19, paskelbimu. Atšaukus ekstremalią situaciją, suplanuoti mokėjimai persikėlė į vėlesnius laikotarpius.
		1. 3.3.1.47	5 210,00	1 591,10	30,54	-3 618,90	-3 618,90	Dalis suplanuotų lėšų liko nepanaudota, kadangi lėšų panaudojimas yra tiesiogiai susijęs su projektų vykdytojų projektų veiklų planavimu ir projektų įgyvendinimo terminais, tačiau dalis projekto vykdytojų ilgina projektų įgyvendinimo terminus, kadangi projektuose ilgai trunka viešųjų pirkimų procedūros. Pandemija COVID – 19 šalyje įtakojo kai kurių veiklų vykdymą, to pasekoje buvo nukeliamas veiklų įgyvendinimo terminas bei susiduriama su kitais projektų įgyvendinimo sunkumais, todėl nepanaudotų lėšų išmokėjimas projektų vykdytojams nusikelė į vėlesnius laikotarpius.
		1. 3.3.1.48	34,00	2,20	6,47	-31,80	-29,80 -2,00	Programos valdymo lėšos nebuvo panaudotos, nes vykimas į komandiruotes, kvalifikacijos kėlimo ir kitų paslaugų įsigijimas sustojo dėl ekstremalios situacijos, susijusios su COVID – 19, paskelbimu. Atšaukus ekstremalią situaciją, suplanuoti mokėjimai persikėlė į vėlesnius laikotarpius. Personalo kaita ir laikinas nedarbingumas (dėl neužimtų pareigybių, darbuotojų laikino nedarbingumo, darbuotojų, išėjusių tikslinių atostogų).
		1. 3.3.1.49	160,00	26,90	16,81	-133,10	-131,80 -1,30	Programos valdymo lėšos nebuvo panaudotos, nes vykimas į komandiruotes, kvalifikacijos kėlimo ir kitų paslaugų įsigijimas sustojo dėl ekstremalios situacijos, susijusios su COVID – 19, paskelbimu. Atšaukus ekstremalią situaciją, suplanuoti mokėjimai persikėlė į vėlesnius laikotarpius. Personalo kaita ir laikinas nedarbingumas (dėl neužimtų pareigybių, darbuotojų laikino nedarbingumo, darbuotojų, išėjusių tikslinių atostogų).
		Iš viso pagal programą:	**6 370,00**	**1 906,10**	**29,92**	**-4 463,90**		
XXI. Žemės ūkio ministerija								
							-26,80	Suplanuoti asignavimai NMA išlaikymui, skirti ilgalaikiam turtui nepanaudoti dėl užsitęsusių viešųjų pirkimų procedūrų ir dėl šios priežasties nespėjus įsigyti suplanuoto ilgalaikio turto.
							-1 682,40	Didžiausia dalis skirtų asignavimų - 1.123,0 tūkst. eurų nepanaudota pagal naują paramos priemonę "Užtikrinti trumpųjų maisto grandinių plėtrą", nes tikėtasi didesnio pareiškėjų aktyvumo, bet prognozės nepasitvirtino ir surinktas nedidelis kiekis paraiškų. Taip pat gavus mažesnį kiekį pažymų/paraiškų paramai gyvulininkystės sektoriui - 323,4 tūkst. eurų, bei dėl netinkamų kompensuoti išlaidų, paramos gavėjų neatitikties reikalavimams pagal kitas paramos priemones.
							-41,50	Dalis lėšų nepanaudota dėl paramos gavėjų nurodytų klaidingų banko sąskaitų/mirusių paramos gavėjų.
							-479,80	Prekių ir paslaugų įsigijimo išlaidų straipsnių lėšos liko nepanaudotos dėl užsitęsusių viešųjų pirkimų bei sutarčių pasirašymo procedūrų, mažesnėmis nei planuota kainomis sudarytų paslaugų teikimo ir prekių pirkimo sutarčių, mažesnio nei planuota paslaugų poreikio. Taip pat dalis sąskaitų buvo gautos pavėluotai ir bus apmokėtos 2023 m. sausio mėn.
							-3,80	Darbdavio socialinė parama pinigais - sumokėta mažesnė nei planuota suma už pirmas dvi nedarbingumo dienas.
							-202,90	Dėl užsitęsusių bylų nagrinėjimo nebuvo priimti ir įsiteisėję visi teismo sprendimai, nutartys, kuriems įvykdyti buvo suplanuotos kitų išlaidų lėšos.
							-2,00	Dėl pigiau nei planuota įsigyto ilgalaikio turto liko nepanaudotų asignavimų.
							-1,40	Nepanaudoti asignavimai dėl darbuotojų laikino nedarbingumo.
							-3,50	Sąskaitos už suteiktas paslaugas apmokamos po ataskaitinio laikotarpio pabaigos.
							-0,20	Pirkimų kaina mažesnė, nei buvo planuota.

15.001	Žemės ir maisto ūkio, kaimo, žuvininkystės, žemės tvarkymo ir fitosanitarijos vystymo programa	1. 1.1.1. 1	169 126,00	165 331,80	97,76	-3 794,20	-10,50	10,2 tūkst. eurų darbo užmokesčio ir 0,3 tūkst. eurų socialinio draudimo įmokų lėšų nepanaudota dėl mažiau dirbtų valandų švenčių ir poilsio dienomis, nakties metu, pasyvaus budėjimo režimu, kelionėje būto laiko komandiruočių metu; dėl darbuotojų laikino nedarbingumo, tikslinių atostogų, dėl darbuotojo laikino perkėlimo į kitą įstaigą.
							-150,20	143,8 tūkst. eurų komunalinių paslaugų įsigijimo išlaidoms skirtų lėšų nepanaudota dėl neprognozuojamai svyruojančių energijos išteklių kainų; 6,4 tūkst. eurų prekių ir paslaugų įsigijimui skirtų lėšų nepanaudota dėl mažesnio nei planuota pirkimų poreikio, dėl viešųjų pirkimų metu pasiūlytų mažesnių kainų.
							-0,50	Gauta mažiau darbuotojų prašymų skirti materialinę pašalpą.
							-59,10	Kitos šalies vėlavimas vykdyti įsipareigojimus.
							-147,90	Nupirkta pigiau, nei planuota - sutaupymas dėl efektyvių viešųjų pirkimų vykdymo.
							-2,30	Amatininkų dirbtuvių žemėlapio parengimas kainavo mažiau nei planuota. Sutaupyta 2,255 tūkst. eurų.
							-0,40	Sertifikuota mažiau nei planuota amatininkų, todėl gautų rinkliavų, kurias kompensuojame, skaičius yra mažesnis. Sutaupyta 432 eurai.
							-38,50	Netikslus lėšų planavimas, įvyko todėl, kad paslaugų teikėjų teikiamos sąskaitos buvo teikiamos netikslios ir koreguotinos. Nepanaudota - 38,5 tūkst. eurų.
							-4,20	Pateiktos nurodymo pažymos BAS, nebuvo apmokėtos. Nacionalinio bendrųjų funkcijų centro paaiškinimas dėl neapmokėtų sąskaitų už 2022 m. "Darbuotoja kuri buvo atsakinga už sąskaitų vedimą, nesuvedė minėtų sąskaitų ir neperdavė pilnos informacijos apmokėjimui.
							-392,00	Personalo kaita ir laikinas nedarbingumas (darbuotojų laikinas nedarbingumas, darbuotojai, išėję tikslinių atostogų).
							-10,70	Lėšos sutaupytos dėl mažesnių mokesčių (Mokesčiai tarptautinėms organizacijoms).
							-292,20	Mažesnis, nei planuota pirkimų poreikis.
							-23,20	23,2 tūkst. eurų grąžinta iš rezidentų pareiginės algos (nedarbingumas, akademinės atostogos).
							-4,00	4,0 tūkst. eurų grąžinimas stipendijos (studijų nutraukimas).
							-0,40	Pagal papriemonę "Parama palūkanoms kompensuoti" parama išmokama vadovaujantis paramos gavėjų pateiktomis finansų įstaigų išduotomis pažymomis apie už paskolas ar lizingo paslaugas sumokėtas palūkanas. Atsižvelgiant į tai, kad neįmanoma suplanuoti kiek paramos gavėjų ir kokiu dažnumu kreipsis dėl paramos išmokėjimo, taip pat į tai, kiek paramos gavėjai bus sumokėję palūkanų, tikslaus lėšų poreikio numatyti nėra galimybių.
							-0,80	Pagal 2022 m. vasario 01 d. Nr. 8P-22-11/5B-2022/1 sutartį Ministerijai UAB Žemės ūkio paskolų garantijų fondas grąžino 0,8 tūkst. eurų sutaupytos darbo užmokesčiui mokėti, mažiau negu planuota panaudota.
							-2,50	Pagal 2022 m. vasario 01 d. Nr. 8P-22-11/5B-2022/1 sutartį Ministerijai UAB Žemės ūkio paskolų garantijų fondas grąžino 2,5 tūkst. eurų (netikslus planavimas ryšiams, komunalinėms paslaugoms ir kitų prekių ir paslaugų įsigijimui).
							-1,00	Pasirašytoje sutartyje su Lietuvos transporto saugos administracija (SUTARTIS 2022-03-29, 8P-22-49) numatytos lėšos 55,0 tūkst. eurų. Pagal sutartį dalis lėšų skirta išlaidoms, dalis tiesioginėms darbuotojų darbo sąnaudoms atlyginti. Kadangi šiai funkcijai atlikti nebuvo skirtas papildomas etatas, todėl jos atlikimas dengtas iš vidinių resursų. Atlygis paskirstytas proporcingai pagal tai kiek darbo laiko sugaišta atliekant vertinimą ir su juo susijusius darbus. Dalis lėšų buvo grąžintos pagal sutarties 6.7 punktą (tikslios sumos 953,7 eurų dalis DU).
							-29,90	Pasirašytoje sutartyje su Lietuvos transporto saugos administracija (SUTARTIS 2022-03-29, 8P-22-49) numatytos lėšos 55,0 tūkst. eurų. Pagal sutartį dalis lėšų skirta išlaidoms, dalis tiesioginėms darbuotojų darbo sąnaudoms atlyginti. Lėšos skirtos išlaidoms nebuvo panaudotos, todėl dalis lėšų buvo grąžintos pagal sutarties 6.7 punktą (tikslios sumos 29,9 tūkst. eurų išlaidos).
							-73,50	Netikslus planavimas. Nebuvo poreikio savivaldybėms perimti patikėjimo teise valdyti valstybinės žemės ir miško sklypų.
							-63,40	Mažesnė nei planuota paslaugos kaina; užsitęsusios viešųjų pirkimų ir susijusios teisinės ir administracinės procedūros.
							-0,60	Netikslus planavimas. Skirtumas susidarė dėl sąskaitų už suteiktas paslaugas apmokėjimo po ataskaitinio laikotarpio pabaigos.
							-7,90	Pagal papriemonę "Valstybės reikmėms atliekami pieno tyrimai" liko nepanaudota 7,9 tūkst. eurų, nes lėšos pieno tyrimams planuojamos pagal numatomą atlikti pieno tyrimų skaičių, o apmokama pagal faktiškai atliktų pieno tyrimų skaičių. Buvo planuota, kad faktiškai pieno gamintojų skaičius bus didesnis ir bus atlikta daugiau tyrimų.
							-20,10	Lėšos buvo skirtos tradiciniam renginiui „Sartai 2023"organizuoti , kadangi užsitęsė derybos dėl renginio organizavimo su Zarasų r. savivaldybės administracija, sprendimas priimtas pavėluotai, todėl nepakako laiko lėšas panaudoti.
							-14,10	Nepanaudota 14.128,6 eurų suma susidaro iš šešių savivaldybių iš kurių Palangos miestas nepanaudojo 6.894,6 eurų, dėl neaiškių elektros tiekimo kainų pokyčių, dėl kurių buvo planuojamos didesnės elektros išlaidos iki metų pabaigos, tačiau pasitaikius palankiems hidrologiniams metams ši suma liko nepanaudota. Kazlų rūdos savivaldybė gražino 7.117,3 eurų, dėl darbų rangovo netekties. Metams baigiantis darbų rangomas (įmonės savininkas) mirė ir įmonė nebuvo perimta ar kaip kitaip valdoma kitų asmenų (suplanuoti kitų darbų nebebuvo laiko), ko pasekoje liko neatlikti darbai. Kitos 116,6 eurų lėšos iš likusių 4 savivaldybių gražintos dėl viešųjų pirkimų konkurso metų pasiūlytų mažesnių darbų kainų lyginant su skaičiuojamąją.

		1. 1.1.1. 2	1 119,00	934,00	83,47	-185,00	-185,00	PVM poreikis buvo mažesnis nei sąmatoje numatyti asignavimai dėl nepateiktų mokėjimo prašymų planuotai sumai pagal maisto produktų skatinimo priemones (suma: 95,9 tūkst. eurų). Pagal Paramą bitininkystės sektoriui nepanaudotos planuotos PVM lėšos, nes didelė dalis paramos gavėjų pirko įrangą iš pardavėjų, kuriems nekompensuojamas PVM (suma: 89,1 tūkst. eurų).
		1. 1.1.1. 5	4 854,30	4 854,20	100,00	-0,10	-0,10	Mažesnis, nei planuota, pirkimų poreikis.
		1. 1.1.1.11	9 266,00	9 263,00	99,97	-3,00	-3,00	Mažesnis, nei planuota, pirkimų poreikis.
		1. 2.3.1. 2	36,00	27,40	76,11	-8,60	-3,80	Atlikta mažiau tyrimų dėl pristatytuose mėginiuose mažesnio įtarimų kiekio. Be to esant dideliam mėginių srautui ir siekiant efektyviai panaudoti darbuotojų darbo laiką bei tuo pačiu taupiai naudojant laboratorines priemones, mėginiai buvo tiriami blokais. Dėl to mažiau panaudota darbo laiko, planuojamų mėginių ištyrimui.
							-4,80	Atlikta mažiau tyrimų dėl pristatytuose mėginiuose mažesnio įtarimų kiekio. Be to esant dideliam mėginių srautui ir siekiant efektyviai panaudoti darbuotojų darbo laiką bei tuo pačiu taupiai naudojant laboratorines priemones,mėginiai buvo tiriami blokais.Dėl to mažiau panaudota darbo laiko, planuojamų mėginių ištyrimui.
		1. 2.3.1. 3	2 197,00	2 182,30	99,33	-14,70	-14,70	Nepanaudoti asignavimai, nes nepateikti mokėjimo prašymai planuotai sumai pagal maisto produktų skatinimo priemones.
		1. 2.3.1.35	2 718,00	2 522,00	92,79	-196,00	-110,00	Asignavimai nepanaudoti pagal EJRŽF 2014-2020 paramos priemones dėl sunkių rinkos sąlygų - išaugusios energetikos kainos, infliacija paskatino nutraukti paramos sutartis, nukelti mokėjimo prašymus vėlesniam laikotarpiui, taip pat dėl gautų mokėjimo prašymų mažesnei sumai negu planuota.
							-86,00	Paramos gavėjų nepanaudoti bei metų pabaigoje grąžinti avansų likučiai pagal EJRŽF 2014-2020 m. paramos priemones "Techninė parama".
		1. 2.3.1.36	57 762,00	56 589,90	97,97	-1 172,10	-871,40	Asignavimai nepanaudoti pagal investicines priemones dėl nukeltų vėlesniam laikotarpiui mokėjimo prašymų, sustabdytų projektų išaugus statybų/energetikos kainoms ir infliacijai, taip pat gauta mažiau paraiškų, negu planuota.
							-35,30	Asignavimai nepanaudoti pagal plotines paramos priemones dėl pritaikytų sankcijų/ nebaigtų vertinti paraiškų, nustačius neatitikimus, o taip pat dėl paramos gavėjų nurodytų klaidingų banko sąskaitų/mirusių paramos gavėjų.
							-265,40	Dėl paramos gavėjų nepanaudotų bei metų pabaigoje grąžintų avansų likučių pagal KPP 2014-2020 m. paramos priemones "Techninė pagalba".
		1. 2.3.1.54	215,00	47,20	21,95	-167,80	-167,80	Dėl paramos gavėjų nepanaudotų ir metų pabaigoje grąžintų avansų likučių pagal EJRŽAF 2021-2027 m. paramos priemonę "Techninė parama".
		1. 3.3.1. 2	109,00	82,40	75,60	-26,60	-10,20	Atlikta mažiau tyrimų dėl pristatytuose mėginiuose mažesnio įtarimų kiekio. Be to esant dideliam mėginių srautui ir siekiant efektyviai panaudoti darbuotojų darbo laiką bei tuo pačiu taupiai naudojant laboratorines priemones, mėginiai buvo tiriami blokais. Dėl to mažiau panaudota darbo laiko, planuojamų mėginių ištyrimui.
							-16,40	Atlikta mažiau tyrimų dėl pristatytuose mėginiuose mažesnio įtarimų kiekio. Be to esant dideliam mėginių srautui ir siekiant efektyviai panaudoti darbuotojų darbo laiką bei tuo pačiu taupiai naudojant laboratorines priemones, mėginiai buvo tiriami blokais. Dėl to mažiau panaudota darbo laiko, planuojamų mėginių ištyrimui.
		1. 3.3.1. 3	606 959,00	599 111,70	98,71	-7 847,30	-7 847,30	Asignavimai nepanaudoti dėl paramos gavėjams pritaikytų sankcijų už teisės aktuose numatytų reikalavimų nesilaikymą, t.y. buvo išmokėta mažesnė parama nei planuota, dėl nebaigtų vertinti paraiškų bei neišmokėta parama dėl paramos gavėjų nurodytų klaidingų banko sąskaitų/mirusių paramos gavėjų.
		1. 3.3.1.35	13 354,80	7 605,50	56,95	-5 749,30	-5 480,50	Asignavimai nepanaudoti pagal EJRŽF 2014-2020 paramos priemones dėl sunkių rinkos sąlygų - išaugusios energetikos kainos, infliacija paskatino nutraukti paramos sutartis, nukelti mokėjimo prašymus vėlesniam laikotarpiui, taip pat dėl gautų mokėjimo prašymų mažesnei sumai negu planuota.
							-268,80	Dėl paramos gavėjų nepanaudotų ir metų pabaigoje grąžintų avansų likučių pagal EJRŽF 2014-2020 m. paramos priemones "Techninė parama".
		1. 3.3.1.36	293 935,20	243 256,10	82,76	-50 679,10	-42 905,80	Asignavimai nepanaudoti pagal investicines priemones dėl nukeltų vėlesniam laikotarpiui mokėjimo prašymų, sustabdytų projektų išaugus statybų/energetikos kainoms ir infliacijai, taip pat gauta mažiau paraiškų, negu planuota.
							-4 972,50	Asignavimai nepanaudoti pagal plotines paramos priemones dėl pritaikytų sankcijų, nustačius neatitikimus, nebaigtų vertinti paraiškų, o taip pat dėl paramos gavėjų nurodytų klaidingų banko sąskaitų/mirusių paramos gavėjų.
							-2 800,80	Dėl paramos gavėjų nepanaudotų bei metų pabaigoje grąžintų avansų likučių pagal KPP 2014-2020 m. paramos priemones "Techninė pagalba".
		1. 3.3.1.54	483,00	110,10	22,80	-372,90	-372,90	Dėl paramos gavėjų nepanaudotų bei metų pabaigoje grąžintų avansų likučių pagal EJRŽAF 2021-2027 m. paramos priemonę "Techninė parama".
		1. 3.3.1.60	4 000,00	800,00	20,00	-3 200,00	-3 200,00	Skatinant bearimių technologijų plėtrą augalų auginime, tiesioginių ir juostinių sėjamųjų įsigijimo paramos priemonė yra taikoma pirmą kartą ir keliami aukšti energijos taupymo reikalavimai (ūkininkui yra mažinama lengvatinio akcizo degalų norma 40 litrų/ha). Be to, minėtų darbų įsigijimo kainos paskutiniais metais, po COVID pandemijos, ėmė sparčiai augti, todėl paramos numatytas intensyvumas nebėra toks patrauklus, koks buvo priemonės įgyvendinimo pradžioje ir todėl nebuvo sulaukta planuoto pareiškėjų aktyvumo.
							-1,00	Nesurinkta pajamų įmokų, nes nebuvo gauta prašymų NŽT turimų duomenų panaudojimui (komercinei veiklai).

		1. 4.1.1. 1	1 027,00	973,30	94,77	-53,70	-16,70 -11,40 -0,10 -19,40 -5,10	Nepanaudoti asignavimai dėl neužimtų etatų, darbuotojų laikino nedarbingumo. Prekių ir paslaugų pirkimai neįvyko, nusikėlė vėlesniam laikui. Personalo kaita ir laikinas nedarbingumas. Mažesnis, nei planuota, pirkimų poreikis. Mažesnis, nei planuota, pirkimų poreikis.
		1. 4.3.1. 1	248,80	248,80	100,00	0,00		
		1. 5.1.1. 2	840,00	839,10	99,89	-0,90	-0,90	Mažesnis, nei planuota, pirkimų poreikis.
		Iš viso pagal programą:	**1 168 250,10**	**1 094 778,80**	**93,71**	**-73 471,30**		
XXII. Valstybinė maisto ir veterinarijos tarnyba								
15.001	Valstybinės maisto ir veterinarinės kontrolės funkcijų vykdymo programa	1. 1.1.1. 1	28 018,00	27 835,50	99,35	-182,50	-182,50	Mažesnė, nei planuota, pirkimų kaina.
		1. 1.1.1. 2	274,00	216,50	79,01	-57,50	-57,50	Lėšų panaudojimas mažesnis nei planuota dėl pasikeitusio (sumažėjusio) užkrečiamųjų gyvūnų ligų programų bei Afrikinio kiaulių maro priemonių finansinės paramos iš Europos Komisijos intensyvumo ir skiriamos ES paramos dydžio.
		1. 2.3.1. 2	730,00	386,70	52,97	-343,30	-343,30	Lėšų panaudojimas mažesnis nei planuota dėl pasikeitusio (sumažėjusio) užkrečiamųjų gyvūnų ligų programų bei Afrikinio kiaulių maro priemonių finansinės paramos iš Europos Komisijos intensyvumo ir skiriamos ES paramos dydžio.
		1. 3.3.1. 2	2 000,00	653,10	32,66	-1 346,90	-1 346,90	Lėšų panaudojimas mažesnis nei planuota dėl pasikeitusio (sumažėjusio) užkrečiamųjų gyvūnų ligų programų bei Afrikinio kiaulių maro priemonių finansinės paramos iš Europos Komisijos intensyvumo ir skiriamos ES paramos dydžio.
		1. 4.1.1. 1	4 472,80	4 205,70	94,03	-267,10	-115,50 -151,60	Užsitęsusios viešųjų pirkimų ir susijusios teisinės ir administracinės procedūros. Kitos šalies vėlavimas vykdyti įsipareigojimus.
		1. 5.1.1. 2	46,70	46,70	100,00	0,00		
		Iš viso pagal programą:	**35 541,50**	**33 344,20**	**93,82**	**-2 197,30**		
XXIII. Nacionalinė teismų administracija								
13.004	Teismų informacinių sistemų aptarnavimas ir plėtra	1. 1.1.1. 1	1 873,00	1 469,47	78,46	-403,53	-403,53	Atsižvelgiant į tai, kad 2022 m. tiekėjui vėluojant sukurti ir paleisti naują informacinę sistemą LITEKO II, negalėjo buvo vykdomi susiję darbai investicijų projekte „Teismų informacinės sistemos greitaveikos ir saugumo užtikrinimas bei teismų elektroninių paslaugų modernizavimas ir plėtra“, todėl su tiekėjais nebuvo atsiskaitoma, kol nebus įvykdyti visi sutartiniai įsipareigojimai.
		Iš viso pagal programą:	**1 873,00**	**1 469,47**	**78,46**	**-403,53**		
13.006	Tarptautinių projektų įgyvendinimas	1. 2.3.1.46	315,00	91,98	29,20	-223,02	-66,91 -156,11	Įgyvendinant projektą dalis veiklų yra suplanuojama iš naujo atsižvelgiant į dabartinius poreikius. Dėl to tenka iš naujo derinti pakeitimus su CPVA, rengti didelius kiekius papildomų dokumentų, vykdyti pirkimus. Būtent dėl padidėjusių darbų apimčių bei papildomų projekto veiklų lėšų panaudojimas atsilieka nuo numatyto grafiko. Dėl netikslaus planavimo buvo organizuota mažiau komandiruočių į užsienio šalis negu buvo planuota.
		1. 2.3.1.48	3,00	1,26	42,00	-1,74	-1,74	Dėl netikslaus planavimo buvo organizuota mažiau komandiruočių į užsienio šalis negu buvo planuota.
		1. 2.3.1.49	10,00	7,22	72,20	-2,78	-2,78	Dėl netikslaus planavimo buvo organizuota mažiau komandiruočių į užsienio šalis negu buvo planuota.
		1. 3.3.1.46	1 788,00	521,22	29,15	-1 266,78	-380,03 -886,75	Įgyvendinant projektą dalis veiklų yra suplanuojama iš naujo atsižvelgiant į dabartinius poreikius. Dėl to tenka iš naujo derinti pakeitimus su CPVA, rengti didelius kiekius papildomų dokumentų, vykdyti pirkimus. Būtent dėl padidėjusių darbų apimčių bei papildomų projekto veiklų lėšų panaudojimas atsilieka nuo numatyto grafiko. Dėl netikslaus planavimo buvo organizuota mažiau komandiruočių į užsienio šalis negu buvo planuota.
		1. 3.3.1.48	10,00	7,16	71,60	-2,84	-2,84	Dėl netikslaus planavimo buvo organizuota mažiau komandiruočių į užsienio šalis negu buvo planuota.
		1. 3.3.1.49	56,00	40,91	73,05	-15,09	-15,09	Dėl netikslaus planavimo buvo organizuota mažiau komandiruočių į užsienio šalis negu buvo planuota.
		Iš viso pagal programą:	**2 182,00**	**669,75**	**30,69**	**-1 512,25**		
XXIV. Lietuvos Respublikos ryšių reguliavimo tarnyba								
		1. 1.1.1. 1	204,00	199,90	97,99	-4,10	-4,00 -0,10	Dėl mažesnio, nei planuota, pirkimo poreikio. Dėl išlaidų poreikio darbdavių socialinė paramai pinigais specifiškumo (nėra kriterijų iš anksto numatyti ligos, nelaimės atvejų ir kt. įvykių tikimybės bei tiksliai numatyti ataskaitinio laikotarpio lėšų poreikio planą).
		1. 4.1.1. 1	11,50	10,00	86,96	-1,50	-1,50	Dėl mažesnės, nei planuota pirkimų kainos (materialiojo turto paprastojo remonto prekių ir paslaugų įsigijimo išlaidos).
							-1,20 -27,60 -13,00	Dėl darbo užmokesčio ir soc. draudimo įmokų lėšų ekonomijos, susidariusios dėl neužimtų pareigybių, darbuotojų laikino nedarbingumo, darbuotojų, išėjusių tikslinių atostogų lėšų ekonomijos. Dėl mažesnės, nei planuota pirkimų kainos. Dėl mažesnio, nei planuota pirkimų poreikio.

10.002	Lietuvos Respublikos ryšių reguliavimo tarnybos valdymo programa	1. 4.2.1. 1	11 780,30	7 648,80	64,93	-4 131,50	-174,80	Dėl užsitęsusių viešųjų pirkimų ir susijusių teisinių ir administracinių procedūrų vykdant kompiuterių pirkimą (-31 tūkst. eurų kompiuterinės techninės įrangos išlaidos) ir vykdant aikštelės virš požeminio garažo Vilniuje, Mortos g.14 atnaujinimą (-143,8 tūkst. eurų infrastruktūros ir kitų statinių įsigijimo išlaidos).
							-36,10	Dėl užsitęsusių vykdomų darbų ir dokumentacijos tvarkymo įtakos (užtrukusio dokumentacijos rengimo ir derinimo, susijusio su įrankio, skirto patikimumo užtikrinimo paslaugų teikėjų priežiūrai įsigijimu (kompiuterinės programinės įrangos licencijų įsigijimo išlaidos).
							-976,90	Užsitęsusios viešųjų pirkimų ir susijusios teisinės ir administracinės procedūros: Specialiosios paskirties pastato Kaune, Želvos g. 12 statybos investicijų projektas (-911,1 tūkst. eurų) ir Zarasų 38 Kauno funkcionalumo pagerinimas (-13,0 tūkst. eurų) (negyvenamųjų pastatų įsigijimo išlaidos); Antenų bokšto radijo stebėsenai įrengimas (-17,8 tūkst. eurų kitų mašinų ir įrenginių įsigijimo išlaidos); Bepiločio orlaivio su matavimų įrangos komplektu įsigijimas (-35 tūkst. eurų kitų mašinų ir įrenginių įsigijimo išlaidos).
							-17,00	Dėl optimalaus ryšio plano, palankiomis kainomis pasirašytų sutarčių (ryšių įrangos ir ryšių paslaugų įsigijimo išlaidos).
							-2,10	Dėl racionalaus transporto išlaidų naudojimo (transporto išlaikymo ir transporto paslaugų įsigijimo išlaidos).
							-107,80	Dėl neįvykusių suplanuotų faktinių komandiruočių (komandiruočių susitikimų organizavimo nuotoliniu būdu), mažesnis komandiruočių išlaidų poreikis.
							-10,50	Dėl mažesnio, nei planuota pirkimų poreikio.
							-16,70	Dėl racionalaus lėšų naudojimo dalį mokymų organizuojant nuotoliniu būdu, dėl pasikeitusių prioritetų bei RRT aktualių mokymų temų pasiūlos rinkoje (mažesnis, nei planuota, kvalifikacijos kėlimo išlaidų poreikis).
							-5,60	Dėl elektros energijos bei šilumos efektyvaus energijos naudojimo.
							-2,40	Dėl mažesnio, nei planuota informacinių sistemų modifikavimo poreikio (informacinių technologijų prekių ir paslaugų įsigijimo išlaidos).
							-29,30	Dėl renginių vykdymo nuotoliniu būdu mažesnis, nei planuota, reprezentacinių išlaidų poreikis.
							-2,30	Dėl išlaidų poreikio darbdavių socialinė paramai pinigais specifiškumo (nėra kriterijų iš anksto numatyti ligos, nelaimės atvejų ir kt. įvykių tikimybės bei tiksliai numatyti ataskaitinio laikotarpio lėšų poreikio planą).
							-0,70	Dėl išlaidų poreikio specifiškumo ir mažesnės valiutos kurso svyravimo įtakos, susijusios su sumažėjusiu komandiruočių poreikiu pandemijos metu (išl. str. valiutos kurso įtaka).
							-2 707,50	Vadovaujantis Lietuvos Respublikos biudžeto sandaros įstatymo 40 punktu, RRT programų išlaidoms padengti, pirmiausia, turi naudoti asignavimus, gautus iš einamaisiais biudžetiniais metais įmokėtų į biudžetą biudžetinės įstaigos pajamų, įskaitant ankstesniais metais nepanaudotus šių lėšų likučius ir viršplanines pajamas, išskyrus konkrečiam tikslui numatytas lėšas, kurių negali naudoti kitiems tikslams. Dėl to, buvo atlikta visos RRT ankstesniųjų metų viršplaninių ir nepanaudotų pajamų įmokų sumos įskaitymas į vykdomos RRT valdymo programos (10-002) 2022 m. finansavimą virš Lietuvos Respublikos Seimo patvirtintų bendrųjų asignavimų, ir dėl RRT taikomo pajamų ir išlaidų balansavimo koeficiento* įtakos. *Vadovaudamasi Lietuvos Respublikos elektroninių įstatymo nuostatoms, kaip ir kasmet, RRT laikotarpiu nuo 2022 m. liepos 1 d. iki 2022 m. lapkričio 30 d. nustatė tarifų perskaičiavimo (balansavimo) koef. 0,8, dėl to buvo atitinkamai sumažintas 2022 m. RRT pajamų įmokų planas.
		Iš viso pagal programą:	**11 995,80**	**7 858,70**	**65,51**	**-4 137,10**		
XXV. Vilniaus universitetas								
12.002	Valstybinės reikšmės Vilniaus universiteto bibliotekos veiklos užtikrinimas	1. 1.1.1. 1	3 253,00	2 669,80	82,07	-583,20	-583,20	2022 m. buvo atliekami sudėtingi pastato, kuris yra kultūros paminklas, tvarkybos ir statybos projektavimo darbai. Rangos, kuriai lėšos buvo numatytos 2022 m., konkursas bus skelbiamas 2023 m.
		Iš viso pagal programą:	**3 253,00**	**2 669,80**	**82,07**	**-583,20**		

Lietuvos Respublikos valstybės biudžeto
vykdymo ataskaitų aiškinamojo rašto
4 priedas

INFORMACIJA APIE 2022 M. PADIDINTĄ ASIGNAVIMŲ PLANĄ, KAI VIRŠIJAMOS LIETUVOS RESPUBLIKOS SEIMO PATVIRTINTOS ASIGNAVIMŲ SUMOS

(tūkst. eurų)

Asignavimų valdytojas	Padidintas asignavimų planas, kai viršijamos Seimo patvirtintos asignavimų sumos			Iš viso
	dėl ankstesniais metais nepanaudotų pajamų įmokų ir kitų lėšų likučio perkėlimo	dėl 2022 m. viršplaninių įmokų įmokėjimo	dėl kitų priežasčių	
1	2	3	4	5
Lietuvos radijo ir televizijos komisija	854,1			854,1
Valstybinė energetikos reguliavimo tarnyba	3 823,3			3 823,3
Lietuvos Respublikos valstybės saugumo departamentas			5 031,0	5 031,0
Lietuvos Respublikos Seimo kanceliarija	4,9			4,9
Lietuvos Respublikos konkurencijos taryba	87,7	92,6		180,3
Aplinkos ministerija	58 950,9	1 269,0	181,6	60 401,5
Ekonomikos ir inovacijų ministerija	537,8		41 500,0	42 037,8
Finansų ministerija	31,3	7 957,2	673 018,30	681 006,8
Krašto apsaugos ministerija	1 381,7		449 680,7	451 062,4
Kultūros ministerija	8 665,7	1 209,7		9 875,4
Socialinės apsaugos ir darbo ministerija	863,2	2 829,9	9 885,0	13 578,1
Susisiekimo ministerija	620,0		149 669,0	150 289,0
Sveikatos apsaugos ministerija	3 126,6	210,0		3 336,6
Švietimo, mokslo ir sporto ministerija	887,2	5,0	10 177,8	11 070,0
Teisingumo ministerija	2 197,6	217,0	447,3	2 861,9
Užsienio reikalų ministerija			3 678,4	3 678,4
Vidaus reikalų ministerija	2 067,9	879,0	12 198,1	15 145,0
Žemės ūkio ministerija	395,8	87,8	4 854,3	5 337,9
Lietuvos nacionalinis muziejus	150,7	487,0		637,7
Lietuvos nacionalinis dailės muziejus	174,3	260,0		434,3
Nacionalinis M. K. Čiurlionio dailės muziejus	75,6	341,5		417,1
Lietuvos nacionalinis operos ir baleto teatras	1 201,7	824,5		2 026,2
Lietuvos nacionalinis dramos teatras		592,2		592,2
Nacionalinis Kauno dramos teatras	210,4	223,3		433,7
Koncertinė įstaiga Lietuvos nacionalinė filharmonija	29,6	270,0		299,6
Nacionalinis muziejus Lietuvos Didžiosios Kunigaikštystės valdovų rūmai	258,6	71,0		329,6
Lietuvos vyriausiojo archyvaro tarnyba	146,1			146,1
Valstybinė maisto ir veterinarijos tarnyba	559,8	1 413,0		1 972,8
Lietuvos Respublikos generalinė prokuratūra	0,0			0,0
Nacionalinė teismų administracija	3,2	6,8		10,0
Teismai	9,8	39,4		49,2
Lietuvos gyventojų genocido ir rezistencijos tyrimo centras	94,8	157,5		252,3
Lietuvos Respublikos ryšių reguliavimo tarnyba	3 595,8			3 595,8
Vilniaus universitetas			105,9	105,9
Vytauto Didžiojo universitetas			54,0	54,0
Kauno technologijos universitetas			2,7	2,7
Vilniaus Gedimino technikos universitetas			49,5	49,5
Mykolo Romerio universitetas			10,8	10,8
Lietuvos muzikos ir teatro akademija			6,3	6,3
Nacionalinis vėžio institutas	184,7			184,7
Lietuvos istorijos institutas	65,6			65,6
Lietuvių literatūros ir tautosakos institutas	11,7	10,0		21,7
Lietuvių kalbos institutas	13,4			13,4
Lietuvos socialinių mokslų centras	48,7			48,7
Valstybinis mokslinių tyrimų institutas Inovatyvios medicinos centras	24,9	91,4		116,3
Gamtos tyrimų centras	189,9			189,9
Lietuvos mokslų akademija	4,1	17,2		21,3
Iš viso	**91 549,1**	**19 562,0**	**1 360 550,7**	**1 471 661,8**

Pastabos:
4 stulpelyje įrašomi kiti teisės aktais reglamentuoti sąmatų patikslinimai, kai viršijama Seimo patvirtinta asignavimų suma: pagal LRV nutarimus iš skolintų lėšų skirta 1 343 327,6 tūkst. eur, pereinamieji 2021 metų likučiai - 4 378,7 tūkst. eur (iš jų - Užsienio reikalų ministerijos 3 678,4 tūkst. eur ir 700,3 tūkst. eur Krašto apsaugos ministerijos). Krašto apsaugos ministerijai pagal LR 2022 m. valstybės biudžeto ir savivaldybių biudžetų finansinių rodiklių patvirtinimo įstatymo 14 str. 5 D. 2 p. 2 844,4 tūkst. eur suma, 2021 m. planuotų, bet nepanaudotų valstybės biudžeto asignavimų, perkelta į 2022 metus, viršijant Seimo patvirtintas bendras asignavimų sumas ir 14 straipsnio 1 dalies 4 ir 6 punktais, Finansų ministerijai suteikta teise, perskirstytos pažangos lėšos skirant 10 000 tūkst. Eur Ekonomikos ir inovacijų ministerijai netinkamam PVM finansuoti.

Lietuvos Respublikos valstybės biudžeto vykdymo ataskaitų
aiškinamojo rašto
5 priedas

INFORMACIJA APIE EUROPOS SĄJUNGOS IR KITOS TARPTAUTINĖS FINANSINĖS PARAMOS ĮPLAUKAS IR MOKĖJIMUS PAGAL FINANSAVIMO ŠALTINIUS 2022 M.

(tūkst. eurų)

Finansavimo šaltinio kodas	Finansavimo šaltinio pavadinimas	Finansinės paramos lėšų likutis ataskaitinio laikotarpio pradžioje	Įplaukos		Mokėjimai			Finansinės paramos lėšų likutis ataskaitinio laikotarpio pabaigoje (3+4+5-8)
			Gauta finansinė parama, palūkanos, delspinigiai ir kitos pajamos	Grąžintos ankstesniais metais išmokėtos finansinės paramos lėšos	Įstatymu patvirtintas asignavimų planas	Asignavimų planas su leistinais patikslinimais viršijant įstatymu patvirtintas sumas	Gautų asignavimų panaudojimas	
1	2	3	4	5	6	7	8	9
1. 3.1	**Parama prieš stojant į ES**	**2,1**	**0,0**	**-1,8**	**0,0**	**0,0**	**0,0**	**0,3**
1. 3.1.1. 1, 1. 3.1.2. 1	PHARE, SAPARD	2,1	0,0	-1,8	0,0	0,0	0,0	0,3
1. 3.2	**Struktūrinė parama ir fondai**	**355 048,5**	**1 123 734,1**	**8 888,1**	**1 602 997,0**	**1 579 591,3**	**1 002 464,4**	**485 206,3**
1. 3.2.1	2004-2006 m. ES struktūriniai fondai	-380,0	0,0	0,0	0,0	0,0	0,0	-380,0
1. 3.2.2. 1	2000-2006 m. Sanglaudos fondas	7 108,5	2 099,3	66,3	0,0	0,0	0,0	9 274,1
1. 3.2.3	2007-2013 m. ES struktūrinė ir techninė parama	25 042,0	19,0	616,7	0,0	0,0	0,0	25 677,6
1. 3.2.7	2014-2020 m. ES struktūrinė ir techninė parama	331 445,0	1 032 445,4	8 205,2	1 284 241,0	1 279 238,8	997 448,1	374 647,4
1. 3.2.8. 1	2021-2027 m. ES struktūrinių fondų lėšos	-8 167,1	89 170,4	0,0	310 082,0	291 674,0	0,0	81 003,4
1. 3.2.8. 2	2021-2027 m. ES techninės paramos lėšos	0,0	0,0	0,0	8 674,0	8 678,5	5 016,3	-5 016,3
1. 3.3	**Kita parama – Europos Sąjungos ir kitos tarptautinės finansinės paramos lėšos**	**-185 948,4**	**1 145 499,7**	**7 515,3**	**1 723 198,0**	**1 746 604,0**	**1 203 317,8**	**-236 251,2**
1. 3.3.1. 1	Europos žemės ūkio orientavimo ir garantijų fondo Garantijų skyrius	19,3	2,1	2,0	0,0	0,0	0,0	23,4
1. 3.3.1. 2	Užkrečiamų ligų kontrolės programa	-567,5	1 176,0	0,0	2 109,0	2 109,0	735,5	-126,9
1. 3.3.1. 3	Europos žemės ūkio garantijų fondas	-521 795,5	578 771,5	2 737,6	576 959,0	606 959,0	599 111,7	-539 398,0
1. 3.3.1. 4	2007-2013 m. Europos žemės ūkio fondas kaimo plėtrai	4 874,1	45,2	282,5	0,0	0,0	0,0	5 201,9
1. 3.3.1. 5	Europos žuvininkystės fondas	-530,4	0,0	33,8	0,0	0,0	0,0	-496,6
1. 3.3.1.10	Kelionių į ES susitikimus kompensacijos	182,5	985,6	0,0	750,0	750,0	408,6	759,4
1. 3.3.1.13	2007-2013 m. ir 2014-2020 m. Ignalinos programa	121 625,2	37 246,8	0,0	71 388,0	71 388,0	64 543,1	94 328,9
1. 3.3.1.17	Išorės sienų fondas	37,7	0,0	0,0	0,0	0,0	0,0	37,7
1. 3.3.1.19	Europos teritorinio bendradarbiavimo tikslo programa	0,0	0,0	0,0	0,0	0,0	0,0	0,0
1. 3.3.1.20	Europos kaimynystės ir partnerystės priemonė	0,0	0,0	0,0	0,0	0,0	0,0	0,0
1. 3.3.1.22	2004-2009 m. Europos ekonominės erdvės finansinė parama	0,0	0,0	0,0	0,0	0,0	0,0	0,0
1. 3.3.1.23	2004-2009 m. Norvegijos finansinė parama	-32,5	0,0	31,9	0,0	0,0	0,0	-0,7
1. 3.3.1.29	ES Solidarumo fondas (ŽŪM)	2 830,5	3,4	0,0	0,0	0,0	0,0	2 833,9
1. 3.3.1.34	Kitų bendrai finansuojamų projektų ES ar kita tarptautinė finansinės parama	-2 361,9	274,9	25,0	2 979,0	2 979,0	399,3	-2 461,4
1. 3.3.1.35	Europos jūrų reikalų ir žuvininkystės fondas	-2 918,0	10 048,7	21,3	13 526,0	13 616,8	7 835,7	-683,7
1. 3.3.1.36	2014-2020 m. Europos žemės ūkio fondas kaimo plėtrai	-143 216,3	241 494,3	3 249,9	325 368,0	295 333,2	244 339,8	-142 811,9
1. 3.3.1.37	Europos pagalbos labiausiai skurstantiems asmenims fondas	3 392,1	8 811,4	149,0	10 954,0	12 654,0	12 552,9	-200,4
1. 3.3.1.32, 1. 3.3.1.38	2009-2014 m. Europos ekonominės erdvės finansinė parama	-43,5	0,0	0,0	0,0	0,0	0,0	-43,5
1. 3.3.1.33, 1. 3.3.1.39	2009-2014 m. Norvegijos finansinė parama	0,0	0,0	0,0	0,0	0,0	0,0	0,0
1. 3.3.1.40	Vidaus saugumo fondas	-10 477,8	16 483,8	381,1	25 000,0	25 000,0	9 810,1	-3 423,0
1. 3.3.1.42	Prieglobsčio, migracijos ir integracijos fondas	-1 874,3	2 488,0	477,8	3 778,0	3 778,0	2 639,1	-1 547,6
1. 3.3.1.43	Europos infrastruktūros tinklų priemonė (EITP)	37 415,3	40 136,7	59,1	99 483,0	99 483,0	49 919,2	27 691,8
1. 3.3.1.44	2014-2020 m. Europos kaimynystės ir partnerystės priemonės programa	15 604,1	14,8	0,0	23 000,0	20 500,0	4 530,7	11 088,1
1. 3.3.1.45	2014-2020 m. Europos teritorinio bendradarbiavimo tikslo programa	-1 217,4	15 389,1	11,2	14 213,0	16 713,0	15 318,5	-1 135,7
1. 3.3.1.46, 1. 3.3.1.48, 1. 3.3.1.50	2014–2021 m. Europos ekonominės erdvės finansinio mechanizmo techninės paramos ir programų valdymo lėšos	6 478,1	9 730,5	5,9	14 991,0	15 715,0	11 890,9	4 323,6
1. 3.3.1.47, 1. 3.3.1.49, 1. 3.3.1.51	2014–2021 m. Norvegijos finansinio mechanizmo techninės paramos ir programų valdymo lėšos	10 915,8	3 138,2	11,4	20 899,0	20 948,0	8 082,4	5 982,9
1. 3.3.1.52	2014-2020 Europos kaimynystės ir partnerystės priemonė (Lietuva-Rusija)	-661,1	4 504,7	36,1	6 000,0	6 000,0	1 882,5	1 997,2
1. 3.3.1.53	2021-2027 m. Europos žemės ūkio fondų lėšos	0,0	0,0	0,0	0,0	0,0	0,0	0,0
1. 3.3.1.54	2021-2027 m. Europos jūrų reikalų ir žuvininkystės fondo lėšos	0,0	611,8	0,0	1 295,0	1 239,0	110,1	501,7
1. 3.3.1.55	2021-2027 m. Vidaus saugumo fondo lėšos	0,0	2 097,5	0,0	4 000,0	4 000,0	0,0	2 097,5
1. 3.3.1.56	2021-2027 m. Integruoto sienų valdymo fondo Sienų valdymo ir vizų finansinės paramos priemonės lėšos	-19 369,2	21 253,4	0,0	28 000,0	41 404,0	38 573,6	-36 689,4
1. 3.3.1.57	Ekonomikos gaivinimo ir atsparumo didinimo priemonės lėšos	289 145,4	0,0	0,0	345 405,0	345 405,0	52 337,6	236 807,8
1. 3.3.1.58	Prisitaikymo prie „Brexit'o" rezervo lėšos	-1 403,0	6 682,7	0,0	2 170,0	4 678,0	3 717,6	1 562,1
1. 3.3.1.59	Europos infrastruktūros tinklų priemonės (EITP) 2021–2027 m. lėšos	0,0	54 883,2	0,0	126 431,0	126 431,0	70 265,1	-15 381,9
1. 3.3.1.60	Modernizavimo fondo lėšos	28 000,0	85 000,0	0,0	4 500,0	9 504,0	4 300,0	108 700,0
1. 3.3.1.62	2021–2027 m. Prieglobsčio, migracijos ir integracijos fondo lėšos	0,0	2 116,4	0,0	0,0	0,0	0,0	2 116,4
1. 3.3.1.63	2021-2027 m INTERREG programos lėšos	0,0	914,6	0,0	0,0	0,0	0,0	914,6
1. 3.3.1.64	2021–2027 m. materialinio nepritekliaus mažinimo programos Europos Sąjungos lėšos	0,0	1 194,3	0,0	0,0	0,0	0,0	1 194,3
1. 3.3.1.65	Prisitaikymo prie „Brexit'o" rezervo techninės paramos lėšos	0,0	0,0	0,0	0,0	17,0	13,6	-13,6
Iš viso:		**169 102,3**	**2 269 233,8**	**16 401,7**	**3 326 195,0**	**3 326 195,3**	**2 205 782,3**	**248 955,4**

Lietuvos Respublikos valstybės biudžeto vykdymo ataskaitų aiškinamojo rašto
6 priedas

(Informacijos apie 2022 metų pažangos lėšų nepanaudojimo priežastis forma)

INFORMACIJA APIE 2022 METŲ PAŽANGOS LĖŠŲ NEPANAUDOJIMO PRIEŽASTIS

(eurais, ct)

Valstybės veiklos sritis, Nacionaliniame pažangos plane nustatytas pažangos uždavinys (pagal Lietuvos Respublikos 2022 metų valstybės biudžeto ir savivaldybių biudžetų finansinių rodiklių patvirtinimo įstatymą), asignavimų valdytojas	Planas su leistinais patikslinimais	Vykdymas	Patikslinto plano vykdymas, proc.	Nuokrypis (2–3)	Asignavimų nepanaudojimo priežasčių detalus paaiškinimas
1	2	3	4	5	6
I. VALSTYBĖS VALDYMAS, REGIONINĖ POLITIKA IR VIEŠASIS ADMINISTRAVIMAS					
8.3. Stiprinti žmogiškųjų išteklių valdymo sistemą viešojo valdymo institucijose	0,00	0,00	0,0	0,00	Lėšos pažangai neplanuotos.
8.4. Tobulinti viešojo valdymo sistemą, didinti jos efektyvumą ir atvirumą	0,00	0,00	0,0	0,00	Lėšos pažangai neplanuotos.
8.6. Gerinti viešojo valdymo institucijų teikiamų paslaugų kokybę, didinti jų prieinamumą ir patrauklumą	0,00	0,00	0,0	0,00	Lėšos pažangai neplanuotos.
II. APLINKA, MIŠKAI IR KLIMATO KAITA					
Aplinkos ministerija					
6.10. Mažinti susidarančių atliekų kiekį ir efektyviai jas tvarkyti	0,00	0,00	0,0	0,00	Lėšos pažangai neplanuotos.
6.11. Stiprinti neigiamo poveikio aplinkai prevenciją, aplinkos monitoringą ir aplinkos apsaugos kontrolę	58 500,00	0,00	0,0	58 500,00	2022 m. gruodžio mėn. pasirašytos dvi sutartys pagal rugpjūčio mėn. teiktus kvietimus, tačiau asignavimai nepanaudoti (avansai nepervesti) dėl nepateiktų mokėjimų prašymų.
III. ENERGETIKA					
Energetikos ministerija					
6.3. Užtikrinti Lietuvos elektros energijos rinkos ir elektros energetikos sistemos adekvatumą, didinti vidaus energijos gamybos ir bendrojo galutinio energijos vartojimo atsinaujinančių energijos išteklių dalį bei diegti taršos mažinimo priemones energetikos sektoriuje	104 388 804,00	29 395 791,34	28,2	74 993 012,66	Lėšos nepanaudotos, kadangi pasikeitė projektų įgyvendinimo grafikas, nusikėlė planuoti darbai. Dėl besitęsiančios puslaidininkių gamybos krizės ir dėl vykstančio karo Ukrainoje atsiradus sutrikimams tiekimo grandinėje, rangovas susidūrė su įrangos tiekimo sunkumais. Dėl šios priežasties nebuvo laiku pristatyta reikalinga įranga. Rangovas informavo, kad reikiama įranga galės būti pristatyta tik 2023 m. pradžioje. Nukėlus projekto veiklų atlikimo terminus, kurių laikantis turėjo būti atlikti mokėjimai, atitinkamai negalėjo būti panaudoti ir skirti asignavimai.
6.5. Didinti viešųjų centrinės valdžios, individualių gyvenamųjų pastatų ir įmonių energijos vartojimo efektyvumą ir energijos iš atsinaujinančių energijos išteklių juose naudojimą	0,00	0,00	0,0	0,00	Pasikeitė planuotų veiklų įgyvendinimo grafikas, kadangi tik 2022 m. kovo 3 d. Europos Komisija patvirtino 2021–2027 metų Europos Sąjungos fondų investicijų programą. Atitinkamai vėliau įvyko pažangos priemonės ir finansavimo sąlygų aprašų rengimas ir tvirtinimas.
IV. VIEŠIEJI FINANSAI IR OFICIALIOJI STATISTIKA					
Finansų ministerija					
8.5. Didinti viešųjų finansų ir valstybės turto valdymo ir panaudojimo efektyvumą	46 300,00	0,00	0,0	46 300,00	Užsitęsus projekto „Būsimų mokesčių mokėtojų finansinio raštingumo didinimas“ įgyvendinimo plano rengimui, Sutartis tarp VšĮ Centrinės projektų valdymo agentūros ir Valstybinės mokesčių inspekcijos dėl projekto įgyvendinimo buvo pasirašyta tik 2022 m. gruodžio 28 d.
V. EKONOMIKOS KONKURENCINGUMAS IR VALSTYBĖS INFORMACINIAI IŠTEKLIAI					
Ekonomikos ir inovacijų ministerija					
1.5. Skatinti pažangiųjų technologijų ir inovacijų kūrimą, diegimą ir sklaidą	209 723 800,00	162 750 616,10	77,6	46 973 183,90	Dėl užsitęsusių derinimo procedūrų nepatvirtinti visi planuoti projektų finansavimo sąlygų aprašai. Kvietimus planuojama paskelbti 2023 m. I ketvirtį
1.11. Skatinti prekių ir paslaugų eksportą	8 407 000,00	7 780 342,03	92,5	626 657,97	Nepilnai panaudotos ES fondų lėšos, nes vėlavo projektų veiklų užbaigimas arba projektai buvo baigti mažesne apimtimi. Nepilnai panaudotos valstybės biudžeto lėšos eksporto skatinimui. Tai susiję su tuo, kad VšĮ Versli Lietuva buvo prijungta prie VšĮ Lietuvos verslo paramos agentūros įsteigiant VšĮ Inovacijų agentūrą. Dėl reorganizavimo, jo sąlygoto darbuotojų trūkumo, veiklos nebuvo įgyvendintos pilna apimtimi.
VI. VALSTYBĖS SAUGUMAS IR GYNYBA					
Krašto apsaugos ministerija					
10.1. Stiprinti Lietuvos kariuomenės kovinę galią ir atgrasymo potencialą	83 536 700,00	83 535 575,08	100,0	1 124,92	2022 m. asignavimai liko nepanaudoti dėl mažesnių nei planuota pirkimų kainų.
10.3. Stiprinti visuomenės kritinį mąstymą ir atsparumą informacinėms atakoms bei informuotumą ir pasirengimą krizėms, mobilizacijai, gynybai ir pilietinam pasipriešinimui	12 013 600,00	11 831 926,23	98,5	181 673,77	2022 m. asignavimai liko nepanaudoti dėl ligų ir neužimtų pareigybių, mažesnio lėšų poreikio darbdavių socialinei paramai, mažesnio lėšų poreikio prekėms ir paslaugoms, transporto išlaikymui, komandiruotėms bei reprezentacijai, sąskaitų, kurių apmokėjimas numatytas 2023 m., mažesnio lėšų poreikio dotacijoms savivaldybėms einamiesiems tikslams.
VII. VIEŠASIS SAUGUMAS					
Vidaus reikalų ministerija					
10.4. Užtikrinti efektyvų krizių nacionalinio saugumo srityje ir ekstremaliųjų situacijų valdymą bei jų prevenciją	0,00	0,00	0,0	0,00	Lietuvos Respublikos 2022 metų valstybės biudžeto ir savivaldybių biudžeto finansinių rodiklių patvirtinimo įstatymu Vidaus reikalų ministerijai skirtuose asignavimuose nėra numatyta lėšų Įstatymo 10 priede nurodytiems pagal Vidaus reikalų ministerijos kompetenciją 2022 metų valstybės veiklos srityse siekiamiems Nacionaliniame pažangos plane nustatytiems pažangos uždaviniams vykdyti.
10.7. Mažinti sunkaus nusikalstamumo ir terorizmo grėsmes	0,00	0,00	0,0	0,00	Lietuvos Respublikos 2022 metų valstybės biudžeto ir savivaldybių biudžeto finansinių rodiklių patvirtinimo įstatymu Vidaus reikalų ministerijai skirtuose asignavimuose nėra numatyta lėšų Įstatymo 10 priede nurodytiems pagal Vidaus reikalų ministerijos kompetenciją 2022 metų valstybės veiklos srityse siekiamiems Nacionaliniame pažangos plane nustatytiems pažangos uždaviniams vykdyti.
VIII. KULTŪRA IR VISUOMENĖS INFORMAVIMAS					
Kultūros ministerija					

4.1. Skatinti gyventojus dalyvauti kultūrinėse veiklose ir prisidėti prie kultūros plėtros	19 082 438,00	17 368 830,10	91,0	1 713 607,90	Pagrindinės lėšų nepanaudojimo priežastys: pažangos priemonėje "Investicijos į kultūros išteklių skaitmeninimą ir prieinamumą" liko nepanaudota 905,5 tūkst. eurų (RRF lėšos) dėl užsitęsusių viešųjų pirkimų ir susijusių teisinių bei administracinio pobūdžio procedūrų, tęstinės veiklos priemonėje "Įgyvendinti 2014-2021 m. Europos ekonominės erdvės (EEE) finansinio mechanizmo kultūros programą" liko nepanaudota 663,9 tūkst. eurų (EEE mechanizmo lėšos) dėl užtrukusių viešųjų pirkimų procedūrų, todėl išlaidų panaudojimas numatomas 2023 m., taip pat užtrukęs dvišalio bendradarbiavimo projekto veiklų derinimas. Priemonėje "Užtikrinti mėgėjų meno veiklos ir tradicinės kultūros tęstinumą, Nacionalinio kultūros centro veiklą" liko nepanaudota 113,3 tūkst. eurų dėl Lietuvos nacionalinio kultūros centro nepanaudotų pajamų įmokų, kurios teisės aktų nustatyta tvarka perkeliamos į 2023 metus.
IX. SOCIALINĖ APSAUGA IR UŽIMTUMAS					
Socialinės apsaugos ir darbo ministerija					
2.1. Mažinti pajamų nelygybę	882 381 400,00	863 907 400,87	97,9	18 473 999,13	Dalis asignavimų nepanaudota: - tobulinant vienišų pensinio amžiaus asmenų ir vienišų neįgaliųjų pajamų apsaugos sistemą, 2022 m. vienišo asmens išmokos pradėtos skirti visiems senatvės pensijos amžių sukakusiems asmenims ir neįgaliesiems - tai pirmieji metai, kuomet visa apimtimi įgyvendinamas Vienišo asmens išmokos įstatymas - 2021 m. planuojant gavėjų skaičių 2022 metams buvo vertinami Gyventojų registro ir Sodros registrų duomenys apie asmenis, kurie galimai įgytų teisę gauti šią išmoką, todėl tiek gavėjų, tiek ir lėšų planavimas galėjo būti tik preliminarus; - išmokoms vaikams, dėl mažesnio gavėjų skaičiaus nei planuota, ne visi išmokų gavėjai kreipėsi dėl jiems paskirtos išmokos; dėl išmokų vaikams nesikreipė taip pat asmenys persideklaravę gyvenamąją vietą kitoje savivaldybėje; - šalpos išmokoms, nes ne visi asmenys, turintys teisę į išmokas, kreipėsi dėl jų gavimo.
2.2. Didinti neįgaliųjų ir jų šeimų, senyvo amžiaus žmonių bei kitų pažeidžiamų ir socialinėje atskirtyje esančių grupių gerovę	348 059 364,00	324 785 937,85	93,3	23 273 426,15	Dalis asignavimų nepanaudota dėl šių priežasčių: - kuriant tvarią nestacionarios ilgalaikės priežiūros sistemą, užsitęsus priemonės projektų finansavimo sąlygų aprašo derinimo su VšĮ Centrine projektų valdymo agentūra bei Finansų ministerija, projekto sutartis buvo pasirašyta tik metų pabaigoje, jokios veiklos įgyvendintos nebuvo, todėl suplanuotos lėšos liko neišmokėtos; - plėtojant šeimoje ir bendruomenėje teikiamų paslaugų infrastruktūrą, pasikeitus teisinei bazei, pailgėjo techninių projektų ekspertizės laikas, projektų vykdytojai gavo daug pastabų - dėl to vėliau įvyko rangos darbų pirkimai, nevyko suplanuoti darbai. Pabrangus rangos darbams, daliai projektų vykdytojų neužteko turimo finansavimo, todėl darbai nebuvo įgyvendinami; - plėtojant savivaldybių socialinio būsto fondą lėšos buvo suplanuotos pagal projektų vykdytojų pateiktas prognozes, tačiau 2022 m. viduryje, įvertinus pasikeitusias prognozes, priemonei buvo skirta papildomai lėšų, tačiau projektų vykdytojai deklaravo mažiau išlaidų nei planavo; - įgyvendinant Prieglobsčio, migracijos ir integracijos fondo programos priemones, lėšos perkėlimo veikloms vykdyti buvo naudojamos lėtai, nes perkėlimai nevyko tokia apimtimi, kokia buvo numatyta; projektų įgyvendinimo pradžioje ne visiems projektų vykdytojams buvo išmokėtos maksimalios avanso sumos; - užtikrinant institucinę socialinę globą iš užsienio valstybės (-jų), kurią (-as) ištiko humanitarinė krizė, atvykusiems nelydimiems nepilnamečiams užsieniečiams ar likusiems be tėvų globos vaikams, atvyko mažiau paslaugų gavėjų, nei buvo planuota; - išmokant kompensacijas fiziniams ir juridiniams asmenims, perdavusiems savo būstą ar patalpas neatlygintinai naudotis panaudos pagrindais dėl karinių veiksmų iš Ukrainos pasitraukusiems gyventojams, daliai panaudos gavėjų baigėsi kompensacijos skyrimo laikotarpis ir jie nesikreipė dėl jo pratęsimo; dalis asmenų, kurie buvo apgyvendinti panaudos pagrindais suteiktuose būstuose, sudarė būsto nuomos sutartis; - plėtojant socialinių paslaugų infrastruktūrą lėšos buvo suplanuotos pagal projektų vykdytojų prognozes, 2022 m. įpusėjus, pasikeitė prognozės ir priemonei buvo papildomai skirta lėšų, bet projektų vykdytojai nedeklaravo tiek išlaidų, kiek buvo planavę; - sudarant sąlygas socialinės globos ir kitų įstaigų, teikiančių socialines paslaugas, veiklai, dalis asignavimų nebuvo panaudota dėl mažesnio nei planuota pirkimų poreikio; - teikiant paramą šeimoms ir asmenims būstui išsinuomoti liko nepanaudotų lėšų dėl metų eigoje nutrauktų būsto nuomos sutarčių; sudarytos būsto nuomos sutartys nebuvo registruotos Lietuvos Respublikos nekilnojamojo turto registre, todėl pagal teisės aktus asmenims (šeimoms) nebuvo pagrindo mokėti būsto nuomos mokesčio dalies kompensacijas; - teikiant finansinę paskatą jaunoms šeimoms, įsigyjančioms pirmąjį būstą, jaunos šeimos, kurioms nustatyta teisė į finansinę paskatą pagal Finansinės paskatos pirmąjį būstą įsigyjančioms jaunoms šeimoms įstatymą, nespėjo sudaryti sutarčių su kredito davėjais dėl būsto kredito suteikimo.
2.3. Didinti darbo ieškančių asmenų įsidarbinimo galimybes ir užimtumo rėmimo sistemos veiksmingumą	209 814 700,00	148 885 087,67	71,0	60 929 612,33	Dalis asignavimų nepanaudota: - dėl nepradėtų įgyvendinti pažeidžiamų asmenų grupių užimtumo didinimo ir Užimtumo tarnybos veiklos procesų ir funkcijų efektyvinimo projektų, nes užsitęsus projektų finansavimo sąlygų aprašo, kitų dokumentų derinimui su Centrine projektų valdymo agentūra bei Finansų ministerija, 2022 metais nebuvo pasirašytos planuotos projektų sutartys ir neišmokėtos suplanuotos lėšos; - derinant darbo pasiūlą ir paklausą remti bedarbių integraciją į darbo rinką dėl ESF projektuose vykdomų profesinių mokymų mažesnio dalyvių kiekio negu planuota; - gerinant užimtumo rėmimo politiką įgyvendinančių institucijų paslaugų kokybę ir prieinamumą lėšos buvo suplanuotos pagal projekto vykdytojo Užimtumo tarnybos pateiktą mokėjimo prašymų grafiką, tačiau paskutinis mokėjimo prašymas buvo pateiktas per vėlai, todėl CPVA nespėjo jo patikrinti ir pateikti apmokėjimui; - įgyvendinant savivaldybių patvirtintas užimtumo didinimo programas dėl darbų organizavimo problemų, dalyvavimo nutraukimo; - nes remiant socialiai pažeidžiamų asmenų įdarbinimą socialinėse įmonėse dalis socialinių įmonių neįsteigė darbo vietų, kurioms buvo patvirtintos subsidijos, taip pat panaikinus socialinės įmonės statusą 13 socialinių įmonių, sumažėjo lėšų poreikis subsidijoms; - įgyvendinant jaunimo garantijų iniciatyvą ir kitas jaunimo užimtumą skatinančias programas nepavyko rasti ir įdarbinti visų etatų psichologų, teisininkų bei karjeros konsultantų, kurie vykdytų projekto veiklas; dėl užsiėmimų organizavimo nuotoliniu būdu nebuvo patiriamos projekto darbuotojų ir dalyvių kelionės išlaidos, nebuvo organizuojamos dalyvių kavos pertraukėlės; profesiniame mokyme ir įdarbinime subsidijuojant pradėjo dalyvauti mažiau asmenų nei planuota; - tobulinant kovos su nelegaliu ir nedeklaruotu darbu priemones dėl 3 kartus neįvykusių organizuotų konkursų 10-čiai pareigybių užimti - dėl pretendentų neatvykimo, jų nebuvimo, pretendentų surinkimo mažiau nei 6 balus; 2 priimti pretendentai atsistatydino po tam tikro laiko, todėl teko skelbti papildomus 5 konkursus; konkursas į paskutinę laisvą pareigybę įvyko tik 2022 m. gruodžio 21 d.; - tobulinant kovos su nelegaliu ir nedeklaruotu darbu priemones dėl besikeičiančios politinės situacijos užsitęsusių viešųjų pirkimų ir teisinių bei administracinių procedūrų.

2.5. Gerinti aplinką šeimai, siekiant didinti gimstamumą ir gyvenimo kokybę bei sudaryti sąlygas derinti darbo ir šeiminius įsipareigojimus	128 607 180,00	104 771 836,83	81,5	23 835 343,17	Dalis asignavimų liko nepanaudota: - gerinant socialinių paslaugų kokybę ir prieinamumą, didinant socialinės paramos veiksmingumą kriziniais atvejais šeimoje, dėl nepradėtų įgyvendinti projektų, nes, užsitęsus priemonės projektų finansavimo sąlygų aprašo, kitų dokumentų derinimui su Centrine projektų valdymo agentūra bei Finansų ministerija, 2022 metais nebuvo pasirašytos planuotos projektų sutartys ir neišmokėtos suplanuotos lėšos; nebuvo patvirtintos Finansų ministerijos tvarkos, kuri reglamentuotų valstybės biudžeto pažangos lėšomis finansuojamų projektų administravimo procesą, 2022 m. I pusm. pab. paaiškėjus, kad šios tvarkos 2022 m. nebus, lėšos laiku nebuvo paskirstytos ir įsisavintos; užtrukus teisės aktų derinimo procedūroms, laiku nebuvo parengti reikiami teisės aktai bei nebuvo paskirstytos lėšos laiku; - plėtojant paslaugų centrų vaikams infrastruktūrą, nes lėšos buvo suplanuotos pagal projektų vykdytojų pateiktas prognozes, tačiau dėl išaugusių statybų, rangos darbų kainų, projektai dėl lėšų trūkumo buvo priversti atmesti gautus pasiūlymus - buvo neįvykdyti planuoti darbai, nedeklaruotos planuotos išlaidos; - teikiant socialinę paramą mokiniams teise gauti nemokamus pietus nevertinant pajamų nepasinaudojo dalis 0-2 klasių mokinių; mokinių nemokamas maitinimas buvo teikiamas mažesnį dienų skaičių nei planuota; vasaros poilsio stovyklas organizavo mažiau savivaldybių nei planavo; nemokamam maitinimui skiriamų lėšų dydį padidino ne visos savivaldybės; paramą mokinio reikmenims įsigyti gavo mažiau mokinių nei buvo suplanuota; - užtikrinant socialinių išmokų ir kompensacijų skaičiavimą ir mokėjimą dėl sumažėjusio laidojimo pašalpos gavėjų skaičiaus.
2.6. Plėtoti neįgaliesiems tinkamą aplinką visose gyvenimo srityse	16 697 224,00	14 800 517,61	88,6	1 896 706,39	Dalis asignavimų liko nepanaudota: - užtikrinant transporto išlaidų bei specialiųjų lengvųjų automobilių įsigijimo išlaidų kompensacijų mokėjimą dėl mažėjančių transporto išlaidų kompensacijų gavėjų skaičius (nuo 2019 m. sausio 1 d. naujai kompensacija nėra skiriama ir mokama, anksčiau paskirtos kompensacijos mokamos iki nustatyto termino pabaigos). Atsižvelgiant į tai, kad lengvųjų automobilių įsigijimo išlaidų kompensacija skiriama ir mokama kartą per 6 metus, tiek asmenys, tiek šeimos, auginančios neįgalų vaiką, atsižvelgiant į savo finansines galimybes, pasirenka kuriais metais pasinaudoti teise gauti šią kompensaciją; - užtikrinant asmenų su negalia gyvenamosios aplinkos pritaikymą ir asmenų aprūpinimą techninės pagalbos priemonėmis savivaldybėse užfiksuotas mažesnis neįgaliųjų, kuriems reikėjo pritaikyti būstus, skaičius, buvo pateikti netinkamai įforminti dokumentai kompensavimui už savarankiškai pritaikytus būstus. Mažesnį poreikį taip pat lėmė laukiančių eilėse mirties atvejai, savivaldybių atsisakymas dalies skirtų lėšų; - užtikrinant fizinės infrastruktūros prieinamumą neįgaliesiems sutaupytos lėšos dėl mažesnėmis kainomis nupirktų paslaugų.
2.7. Stiprinti socialinio aktyvumo ir socialinės atsakomybės nuostatas visuomenėje bei bendruomeniškumą	12 321 700,00	9 872 450,49	80,1	2 449 249,51	Dalis asignavimų nepanaudota dėjl šių priežasčių: įgyvendinant priemonę "Įgyvendinti Nevyriausybinių organizacijų ir bendruomeninės veiklos stiprinimo priemones" dėl mažesnių, nei planuota pirkimų kainų nepanaudota 2 166 032,07 eurų; įgyvendinant priemonę "Įgyvendinti NVO fondo veiklą" neįvykdyta dalis planuotų viešųjų pirkimų, konkursų įgyvendinimas prasidėjo kiek vėliau nei planuota; galimybių studijos „Nevyriausybinių organizacijų situacijos Lietuvoje ir veiklos informacijos rinkimo bei analizavimo duomenų bazė“ parengimo paslaugos pirkimas įvykdytas už ženkliai mažesnę kainą, nei planuota (nepanaudota 283 218,95 eurų).
2.8. Skatinti verslo atsakomybę	27 000,00	21 120,55	78,2	5 879,45	Dalis asignavimų nepanaudota, nes įgyvendinant įmonių socialinės atsakomybės priemones pasikeitė poreikis mokymų organizavimo poreikis - socialiniai partneriai išreiškė pageidavimą patys disponuoti lėšomis ir organizuotis mokymus. Atsižvelgiant į tai, nuspręsta mokymų neorganizuoti. Dalis lėšų nepanaudota dėl mažesnių, nei planuota pirkimų kainų.
2.9. Stiprinti socialinį dialogą ir gerinti darbo vietų kokybę	10 499 200,00	10 177 820,63	96,9	321 379,37	Dalis asignavimų nepanaudota, nes skatinant socialinį dialogą ir socialinę atsakomybę didinančių iniciatyvų atsiradimą, lėšos buvo suplanuotos pagal projekto vykdytojo pateiktas prognozes, tačiau dėl projekte keičiamų veiklų buvo nespėta patirti išlaidų, o paskutinis mokėjimo prašymas buvo pateiktas 2022 m. pabaigoje apmokėtas 2023 m. Dalis lėšų nepanaudota dėl mažesnių, nei planuota pirkimų kainų.
X. TRANSPORTAS IR RYŠIAI					
Susisiekimo ministerija					
5.3. Gerinti transporto junglumą šalies viduje, su Europos Sąjungos valstybėmis narėmis ir trečiosiomis šalimis, užtikrinti eismo saugumą	12 398 439,00	4 262 000,00	34,4	8 136 439,00	Lėšos nepanaudotos dėl to, kad projektų vykdytojai dar nepradėjo vykdyti 2021-2027 m. ES struktūrinių fondų projektų.
5.4. Gerinti skaitmeninį junglumą ir didinti susisiekimo infrastruktūros panaudojimo efektyvumą bei sektoriaus kuriamą vertę	0,00	0,00	0,0	0,00	Lėšos pažangai neplanuotos.
6.1. Didinti energijos iš atsinaujinančių energijos išteklių dalį ir alternatyvių degalų vartojimą transporto sektoriuje, skatinti darnų įvairiarūšį judumą ir mažinti transporto sukeliamą aplinkos taršą	5 004 000,00	3 500 000,00	69,9	1 504 000,00	Gauti asignavimai nepilnai panaudoti dėl elektromobilių įkrovimo stotelių nepakankamumo, asmenų nerimo dėl nuvažiuojamo atstumo, ilgesnių sustojimų tolimose kelionėse ir didesnės elektromobilių kainos, palyginti su vidaus degimo variklį turinčiais automobiliais, išaugusios elektros kainos. Sutrikus pristatymo grandinėms, užsitęsė naujų elektromobilių pristatymo terminai. Priemonė įsigaliojo kiek vėliau, nei buvo planuota, o iki 2022 m. birželio 1 d. vyko kvietimas pagal klimato kaitos programą, pagal kurią per 2022 m. buvo skirtos kompensacijos už kiek daugiau nei 1300 elektromobilių. 2022 m. lapkričio mėn. buvo priimtas Pridėtinės vertės mokesčio įstatymo Nr. IX-751 62 pakeitimo įstatymas, pagal kurio pataisas juridiniams asmenims nutarta leisti atskaityti pirkimo ar importo PVM už įsigyjamus M1 klasės elektromobilius, jeigu jo vertė neviršija 50 000 eurų (įskaitant PVM), todėl juridiniai asmenys neskubėjo 2022 m. įsigyti elektromobilių.
XI. SVEIKATA					
Sveikatos apsaugos ministerija	**1 430 748 363,00**	**1 394 076 576,31**	**97,4**	**36 671 786,69**	

2.10. Skatinti sveikatos išsaugojimo ir stiprinimo veiklas ir stiprinti psichologinį (emocinį) visuomenės atsparumą	334 411 754,00	326 271 036,14	97,6	8 140 717,86	Pažangos priemonėje liko nepanaudota 4,5 tūkst. eurų. Finansų ministro 2022 m. rugpjūčio 3 d. įsakymu Nr. 1K-279 skirti asignavimai, ekspertai įdarbinti vėliau nei planuota. Užtruko ekspertų paieškos ir įdarbinimo procedūros. Dėl neužimtų pareigybių nepanaudota dalis darbo užmokesčio ir soc. draudimo lėšų. Tęstinės veiklos priemonėse liko nepanaudota 8,1 mln. eurų - tai sudaro SAM veikloms ir pavaldžių įstaigų išlaikymo asignavimai, iš jų: - 1,7 mln. eurų iš Vyriausybės rezervo skirtos lėšos COVID-19 pandemijos ir kitų grėsmių padariniams šalinti. Lėšos skirtos kompensuoti LNSS priklausančioms įstaigoms darbo užmokestį, atsiskaitymui už laboratorinių tyrimų paslaugas, vakcinoms įsigyti, vaistinėms už receptinių vaistinių preparatų, išduotų vaistinėse asmenims, pasitraukusiems iš Ukrainos dėl Rusijos Federacijos karinių veiksmų Ukrainoje, patirtoms išlaidoms ir kt.. Grąžintos tikslinės nepanaudotos lėšos skirtos VšĮ Kauno miesto greitosios medicinos pagalbos stočiai „Karštosios linijos 1808“ veiklos užtikrinimui, dėl didelės darbuotojų kaitos, neužimtų planuotų etatų skaičiaus. SAM Ekstremalių sveikatai situacijų centre gauta iš tiekėjų kreditinė sąskaita ir informacija, kad nereikia apmokėti dalies sąskaitų dėl nepristatytų ar pasibaigusio galiojimo prekių. - 4,0 mln. eurų valstybės biudžeto nepanaudotų ataskaitinio laikotarpio lėšų dalį sudarė, iš jų: - 0,8 mln. eurų lėšos reagentams įsigyti. Nacionalinė visuomenės sveikatos priežiūros laboratorija iki 2022 m. gruodžio mėn. pabaigos nespėjo įsigyti planuotus pagal pasirašytas sutartis reagentų ir priemonių kiekius. Tai lėmė prekių pristatymo terminai, ribotos sandėliavimo galimybės bei įvertintas reagentų galiojimo laikas; -0,2 mln. eurų ataskaitiniu laikotarpiu buvo gauta mažiau Valstybinio visuomenės sveikatos stiprinimo fondo lėšomis vykdomų projektų mokėjimo prašymų, nei planuota; - 2,7 mln. eurų SAM Ekstremalių sveikatai situacijų centro nepanaudojo lėšų, numatytų strateginėms atsargoms. Siekiant taupiai naudoti valstybės biudžeto lėšas ir nekaupti nereikalingų medicinos atsargų rinkinių, nuspręsta pristabdyti pirkimus. - 0,2 mln. eurų nepanaudota vykdant Valstybės institucijų ir savivaldybių pasirengimo galimai radiologinei ar branduolinei avarijai Baltarusijos atominėje elektrinėje priemonių planą. Tai lėmė užsitęsusios viešųjų pirkimų ir susijusios teisinės ir administracinės procedūros, užsitęsę vykdomi darbai, jų dokumentacijos tvarkymas; SAM Ekstremalių sveikatai situacijų centras dalį priemonių poreikio padengė iš Covid-19 pandemijos metu įsigytų priemonių. Atlikus rinkos tyrimus, kai kurias priemones metų pabaigoje pavyko nusipirkti geresnėmis kainomis, nei buvo gauti pasiūlymai metų pradžioje; - 1,2 mln. eurų lėšos pilnai nepanaudotos, kadangi projektų vykdytojai pateikė mokėjimų prašymus mažesnei sumai, nei buvo planuota. Tai lėmė projektų vykdytojų netikslus veiklų vykdymo planavimas ir užsitęsusios viešųjų pirkimų procedūros. - 0,6 mln. eurų suplanuota suma pagal 2014-2021 m. Europos ekonominės erdvės finansinio mechanizmo programos „Sveikata“ priemones „Šeimų lankymo, teikiant ankstyvosios intervencijos paslaugas, modelio įdiegimas“ bei „Gerovės konsultantų modelio įdiegimas“. Lėšos laiku nepanaudotos dėl mažesnio, negu planuota, pateiktų paraiškų skaičiaus ir dėl mažesnės apimties bei vertės projektų pasirašytų finansavimo sutarčių, pagal kurias buvo suplanuoti mokėjimai. Atliktas nepanaudotų lėšų perskirstymas minėtoje programoje.
2.11. Didinti kokybiškų ir inovatyvių sveikatos priežiūros paslaugų prieinamumą ir sveikatos atsparumą grėsmėms	1 096 336 609,00	1 067 805 540,17	97,4	28 531 068,83	Pažangos priemonėje liko nepanaudota 128,7 tūkst. eurų. Finansų ministro 2022 m. rugpjūčio 3 d. įsakymu Nr. 1K-279 skirti asignavimai, ekspertai įdarbinti vėliau nei planuota. Užtruko ekspertų paieškos ir įdarbinimo procedūros. Dėl neužimtų pareigybių nepanaudota dalis darbo užmokesčio ir soc. draudimo lėšų. Testinėms priemonėms liko nepanaudota 28,4 mln. eurų. Šias lėšas sudaro SAM veikloms ir pavaldžių įstaigų išlaikymo asignavimai, iš jų: - 4,1 mln. eurų nepanaudotos investicijos. Didžioji dalis - 2,8 mln. eurų nepanaudota dėl užsitęsusių viešųjų pirkimų procedūrų. Kitos nepanaudojimo priežastys: sutaupyta vykdant viešuosius pirkimus, užsitęsę vykdomi darbai, užsitęsusios atliktų darbų perėmimo procedūros, tiekėjų vėlavimas pristatyti ir instaliuoti medicinos įrangą; - 0,1 mln. eurų nepanaudota įgyvendinant priemonę „Įgyvendinti rezidentų praktinio mokymo modelį“ dėl rezidentų laikino nedarbingumo, tikslinių atostogų; - 23,5 mln. eurų lėšos pilnai nepanaudotos, kadangi projektų vykdytojai pateikė mokėjimų prašymus mažesnei sumai, nei buvo planuota. Tai lėmė pabrangusios prekių ir rangos darbų kainos. Dėl to užsitęsė projektavimo darbai, viešųjų pirkimų procedūros, t. y. projektų vykdytojai pirkimo procedūras atlieka kelis kartus arba projektams užbaigti įgyvendinti skiriamas papildomas finansavimas. Taip pat projektų vykdytojai pateikė mažiau mokėjimo prašymų, negu planuota. - 0,6 mln. eurų nepanaudota pajamų įmokų, tai lėmė kelios nepanaudojimo priežastys: sąskaitos tiekėjams už prekes ir paslaugas apmokėtos po ataskaitinio laikotarpio pabaigos, mažesnis, nei planuota, prekių ir paslaugų išlaidų faktinis poreikis.
XII. ŠVIETIMAS, MOKSLAS IR SPORTAS				0,00	
Švietimo, mokslo ir sporto ministerija					
1.2. Kurti aukšto lygio mokslo žinias, didinančias šalies konkurencingumą	0,00	0,00	0,0	0,00	Pažangos priemonė patvirtinta tik 2022 m. rugpjūčio 17 d., lėšos nebuvo neskirtos.
3.1. Pagerinti ugdymosi rezultatus ir sumažinti jų atotrūkį	70 395 935,00	48 859 375,40	69,4	21 536 559,60	Pažangos priemonėje „Tūkstantmečio mokyklų“ programos lėšų nepanaudojimo priežastys: - lėšų panaudojimo planas buvo parengtas anksčiau, planuojant, kad paraiška apimanti I srauto savivaldybes bus pateikta VšĮ Centrinei projektų valdymo agentūrai ir įvertinta 2022 m. Savivaldybių prašymu buvo pratęstas pažangos planų derinimo laikotarpis ir paraiška su I srauto savivaldybių veiklomis ir išlaidomis VšĮ Centrinei projektų valdymo agentūrai vertinimui buvo pateikta tik 2023 m. sausio 3 d. Pažangos priemonėje "Vykdyti EdTech skaitmeninę švietimo transformaciją" projekto „Skaitmeninė švietimo transformacija („EdTech“)“ finansavimo sutartis sudaryta 2022 m. rugpjūčio 10 d. ir tik po sutarties pasirašymo projekto veiklos buvo pradėtos įgyvendinti numatyta apimtimi, pradėti vykdyti viešieji pirkimai. Pagrindiniai atsiskaitymai su tiekėjais bus vykdomi 2023 m. Kitos uždavinio lėšos skirtos tęstinėms priemonėms.
XIII. TEISINGUMAS					
Teisingumo ministerija					
8.1. Didinti teisingumo sistemos efektyvumą ir veiksmingumą	500 000,00	10 101,00	2,0	489 899,00	Intelektinės nuosavybės pažangos priemonės asignavimai patvirtinti 2022 m. birželio mėn. Sutartis su paslaugų tiekėju UAB Civitta įsigaliojo 2022 m. spalio 13 d. ir paslaugos turi būti suteiktos iki 2023 m. III ketv. pabaigos.
8.2. Didinti bausmių vykdymo sistemos efektyvumą	2 566 000,00	2 043 200,82	79,6	522 799,18	Įgyvendinant Marijampolės pataisos namų perimetro apsaugos sistemų modernizavimą 2022 m. planuota panaudoti 15 tūkst. eurų, tačiau dėl užtrukusių viešųjų pirkimų procedūrų (nupirkti projektavimo paslaugas pavyko tik iš antro karto) lėšos 2022 m. nepanaudotos. Įgyvendinant Alytaus pataisos namų perimetro apsaugos sistemų modernizavimą, 2022 m. planuota panaudoti 20 73 tūkst. eurų. 2022 m. planuota statybos darbų bendra pirkimo vertė 3 750 tūkst. eurų .Vykdant viešuosius pirkimus kaina sumažėjo iki 2 718 tūkst. eurų, todėl 2022 m. atliekant statybos darbus buvo panaudota mažesnė atliktų darbų suma.
XIV. UŽSIENIO POLITIKA					
Užsienio reikalų ministerija					
9.1. Stiprinti atstovavimą Lietuvos interesams tarptautinėje erdvėje ir diasporos politiką	1 800 000,00	1 529 413,49	85,0	270 586,51	Užsitęsė naujos diplomatinės atstovybės Singapūro Respublikoje įkūrimas dėl priimančios šalies sprendimų, ir dėl to liko nepanaudota 200 586,51 eurų. Dėl užsitęsusių viešųjų pirkimų ir teisinių, administracinių procedūrų ekspertų paslaugoms pirkti nepanaudota 70 000, 00 eurų.

XV. ŽEMĖS IR MAISTO ŪKIS, KAIMO PLĖTRA, ŽUVININKYSTĖ, VETERINARIJA IR ŽEMĖS TVARKYMAS					
Žemės ūkio ministerija					
1.14. Didinti žemės ūkio, maisto pramonės, žuvininkystės sektoriuose sukuriamą pridėtinę vertę bei konkurencingumą	2 881 000,00	2 832 189,71	98,3	48 810,29	Lėšos nepanaudotos dėl patirtų mažesnių išlaidų vykdant projektus.
6.2. Plėtoti tvarų ir bioekonomikos principais paremtą ūkininkavimą visose žemės ūkio šakose	4 027 000,00	827 000,00	20,5	3 200 000,00	Skatinant bearimių technologijų plėtrą augalų auginime, tiesioginių ir juostinių sėjamųjų įsigijimo paramos priemonė yra vykdoma pirmą kartą ir keliami aukšti energijos taupymo reikalavimai (ūkininkui yra mažinama lengvatinio akcizo degalų norma 40 litrų/ha). Be to, minėtų padarbų įsigijimo kainos paskutiniais metais, po COVID pandemijos, ėmė sparčiai augti, todėl paramos numatytas intensyvumas nebėra toks patrauklus, koks buvo priemonės įgyvendinimo pradžioje, todėl nebuvo sulaukta planuoto pareiškėjų aktyvumo.