



AUKŠČIAUSIOJI
AUDITO INSTITUCIJA
NAUDINGI • VERTINAMI • ATPAŽĪSTAMI



Išvada dėl struktūrinio postūmio užduoties

2019 m. valdžios sektoriaus finansiniai rodikliai

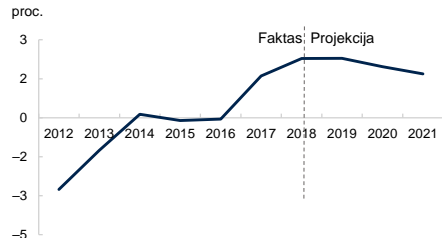
Asta Kuniyoshi

Biudžeto politikos stebėsenos departamento
direktorė

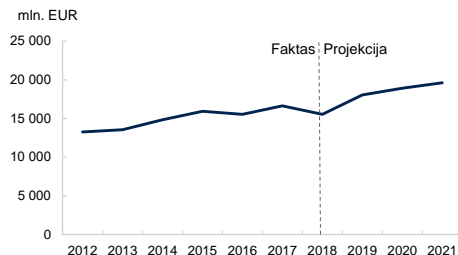
2018-11-30

Fiskaliniai rodikliai vienu žvilgsniu

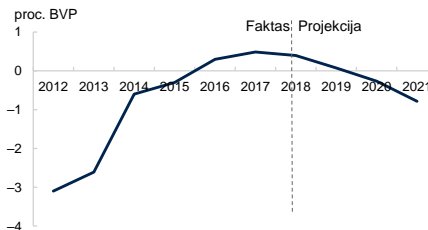
- ① Ekonomika auga sparčiau nei potencialas, susiformavęs teigiamas **produkcijos atotrūkis**,



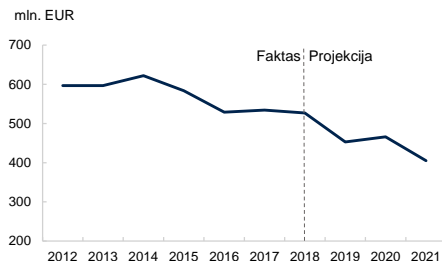
- ④ **nominali** valdžios sektoriaus skola atitinkamai didėja.



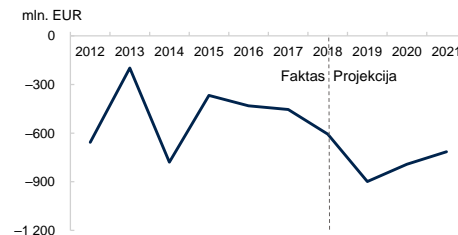
- ② tačiau **valdžios sektoriaus perviršiai** iš esmės nulemti vienkartinųjų, nenuolatinio pobūdžio veiksnių.



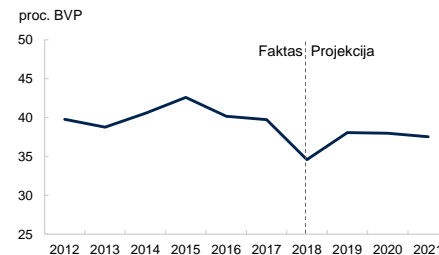
- ⑤ Vyraujant žemų palūkanų normų aplinkai, **skolos valdymo išlaidos** visą laiką mažėja,



- ③ Valstybės biudžetui išliekant **deficitiniam**,



- ⑥ todėl **skolos ir BVP** santykis išlieka stabilus.



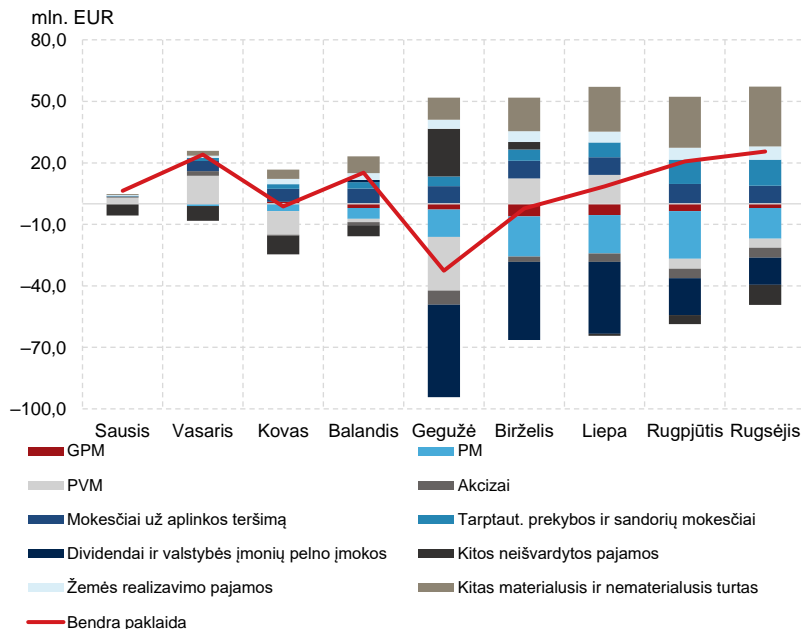


Biudžeto valdysena

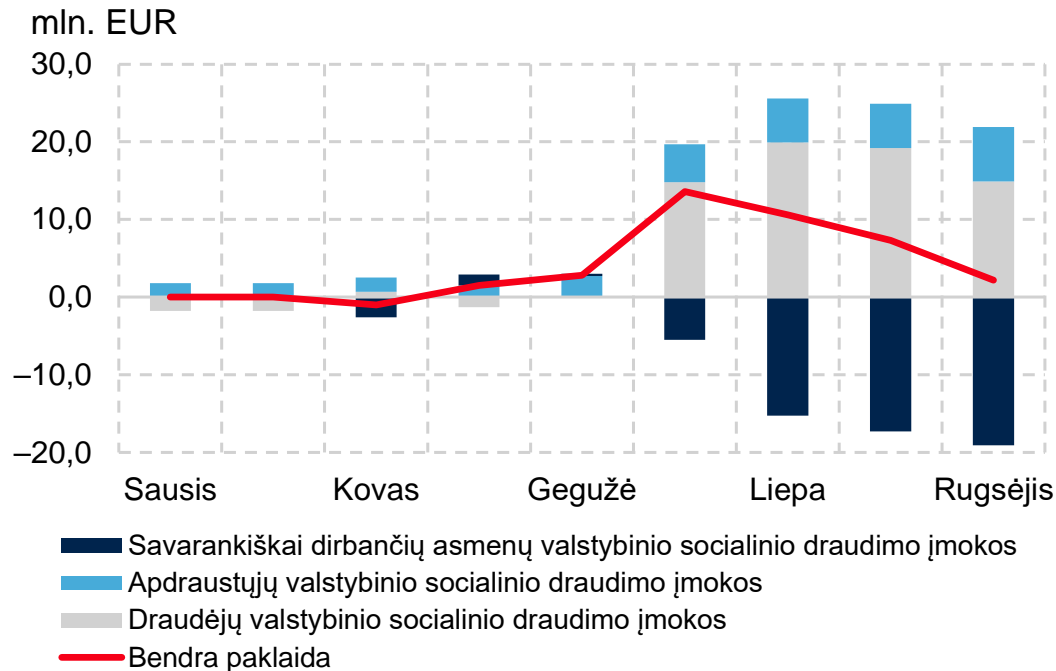
Sekant gerąja EBPO praktika:

- Parengtas piliečiams skirtas biudžetas – „2019 m. biudžetas glaustai“
- Atlikta išlaidų peržiūra. Procesas toliau tobulintinas

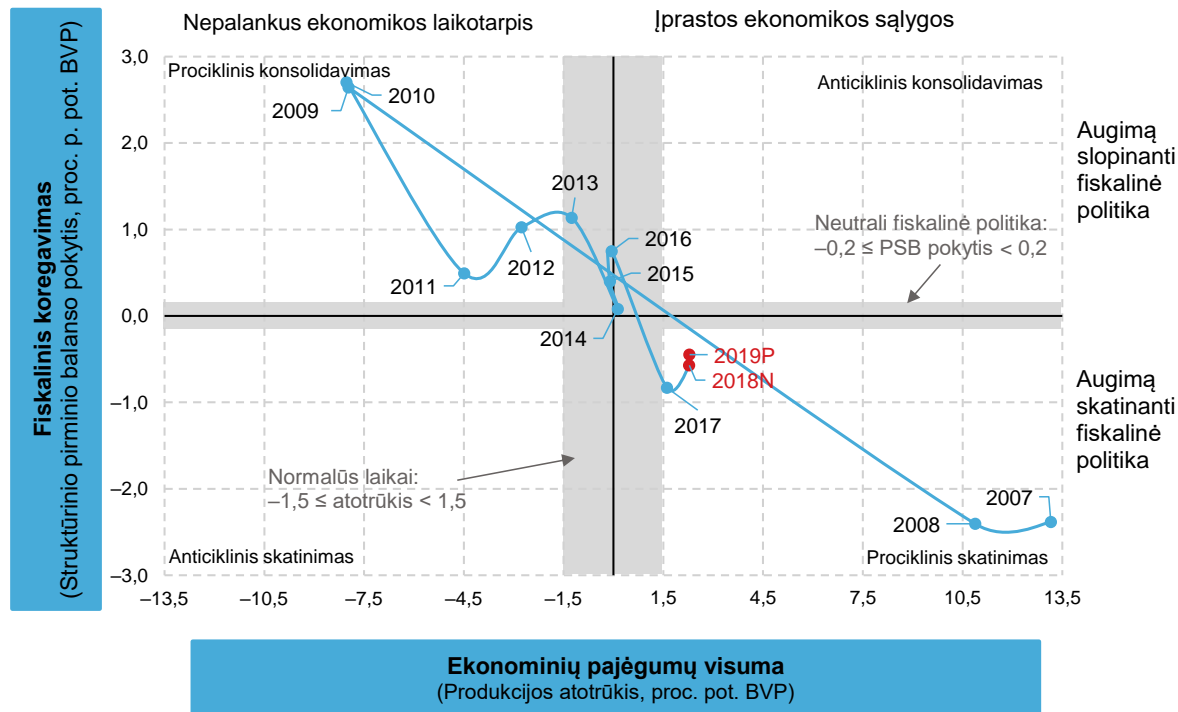
Valstybės biudžeto pajamų plano kaupiamasis vykdymas



VSDF pajamų plano kaupiamasis vykdymas



Fiskalinė padėtis





Struktūrinio postūmio užduotis 2019 m. nenustatyta pagrįstai

$$|-0,5 \text{ proc. BVP}| < |-1 \text{ proc. BVP}|$$

Fiskalinės drausmės taisyklių laikymasis

Fiskalinės drausmės taisyklės	FM	IFI
Perteklinio VS taisyklė	✓	x
VS išlaidų augimo ribojimo taisyklė	netaikoma	netaikoma
VS priskiriamų biudžetų taisyklės, iš jų:		
Valstybinio socialinio draudimo fondo	✓	✓
Privalomojo sveikatos draudimo fondo	✓	✓
Vietos valdžios subsektorius	nevertinama	nevertinama

✓ – taisyklės laikomasi, x – yra rizika, kad taisyklės nesilaikoma

Yra rizika, kad bus neužtikrinamas perteklinės valdžios sektoriaus taisyklės laikymasis

FM ir IFI vertinimas skiriasi dėl:

- Produkcijos atotrūkio nuo potencialo įverčio, numatomo 2018 m. ir projektuojamo 2019 m. balanso rodiklių

Galimas sprendimas:

- Produkcijos atotrūkio nuo potencialo įverčio tvirtinimas kartu su Ekonominės raidos scenarijumi

Valstybės skolos valdymas

Būtinai Vyriausybės veiksmai:

- Įvertinti rizikos Lietuvos valstybės finansų tvarumui nekeliantį skolos lygį ir siektiną fiskalinę erdvę
- Apsispręsti, kokio dydžio minimalų fiskalinį rezervą Lietuva turi sukaupti ir (ar) kiek ciklinių pajamų skirti skolai mažinti

Fiskalinių rizikų švieslentė

Metai	2006	2007	2008	2009	2010	2011	2012	2013	2014	2015	2016	2017	2018N	2019P
MAKROEKONOMINIAI RODIKLIAI, proc. BVP (jei nenurodyta kitaip)														
Realaus BVP augimas, proc.	7,4	11,1	2,6	-14,8	1,6	6,0	3,8	3,5	3,5	2,0	2,4	4,1	3,4	2,8
Nedarbo lygis, proc.	5,8	4,3	5,8	13,8	17,8	15,4	13,4	11,8	10,7	9,1	7,9	7,1	6,3	5,9
Būsto kainų indeksas, proc.		26,3	9,0	-29,9	-7,4	6,6	-0,2	1,2	6,4	3,7	5,4	8,9		
Realusis efektyvusis valiutų kursas, proc.	-0,3	3,0	6,1	6,8	-5,4	0,6	-2,0	0,9	3,0	0,4	1,9	0,0		
Einamosios sąskaitos balansas	-10,9	-15,5	-13,6	1,4	-1,3	-4,6	-1,4	0,8	3,2	-2,3	-0,8	0,9	-0,2	-0,8
Bendroji skola užsieniui	59,3	70,5	72,3	86,7	86,3	80,4	78,1	70,3	69,8	75,7	85,5	84,3	78,6	74,0
Privačiojo sektoriaus kredito srutai	18,7	24,9	10,4	-9,4	-5,9	-2,2	0,4	-0,4	0,3	2,4	4,4	3,7		
FISKALINIAI RODIKLIAI, proc. BVP														
VS balansas	-0,3	-0,8	-3,1	-9,1	-6,9	-8,9	-3,1	-2,6	-0,6	-0,3	0,3	0,5	0,4	0,1
Struktūrinis VS balansas	-3,3	-5,7	-8,1	-6,0	-3,9	-3,4	-2,5	-1,2	-1,0	-0,5	0,5	-0,1	-0,5	-0,9
VS skola	17,2	15,9	14,6	29,0	36,2	37,2	39,8	38,8	40,5	42,6	39,9	39,4	34,5	38,1
Finansavimo skolintomis lėšomis poreikis	4,0	3,0	5,6	13,7	11,0	11,1	8,5	8,2	4,5	6,6	4,6	2,7	4,8	3,0
Rezervinis (stabilizavimo) fondas	1,3	0,8	0,9	1,7	1,3	0,9	0,6	0,2	0,2	0,2	0,3	0,4	0,6	0,8
VSDf rezervas													0,5	1,3
PSDF rezervas													0,5	0,7



Aukštas rizikos lygis



Vidutinis rizikos lygis



Žemas rizikos lygis

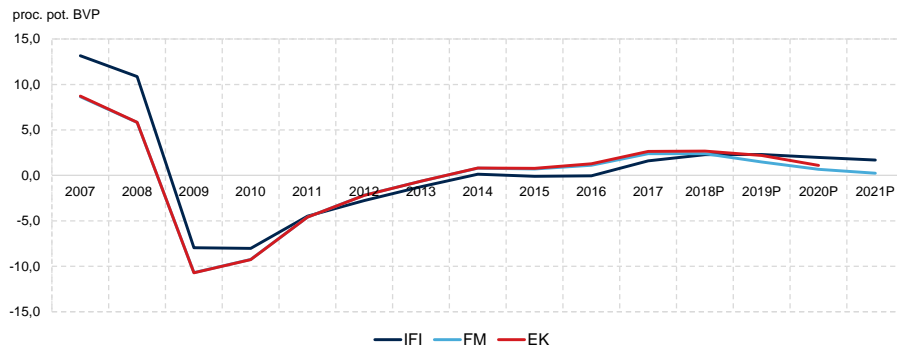


Nėra duomenų

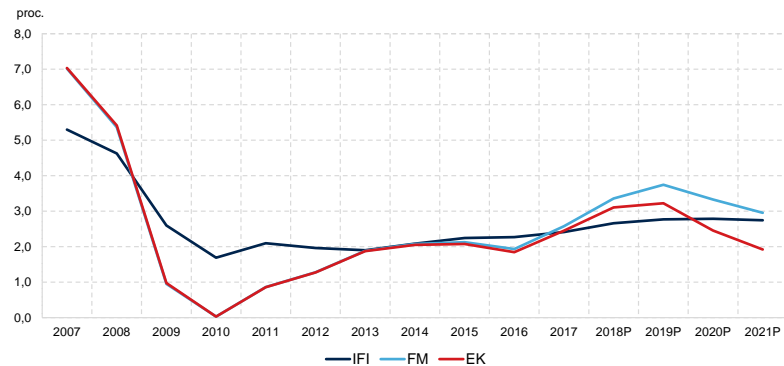


AUKŠČIAUSIOJI
AUDITO INSTITUCIJA
NAUDINGI • VERTINAMI • ATPAŽĪSTAMI

Produkcijos atotrūkis nuo potencialo



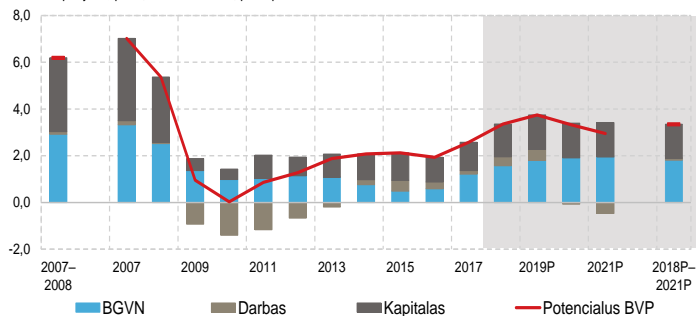
Potencialaus BVP metinis augimas



Potencialaus BVP metinis augimo tempas ir jo kaitos veiksniai

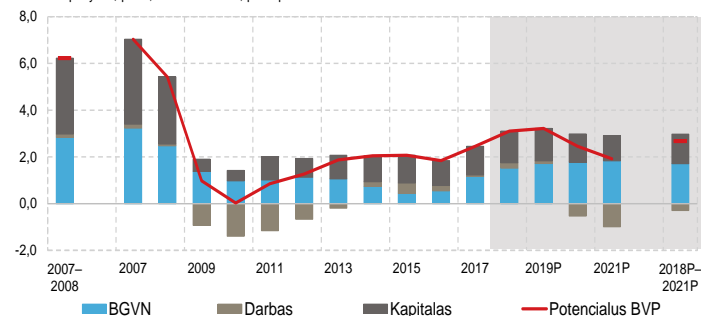
FM

metiniai pokyčiai, proc.; kaitos veiksniai, proc. p.



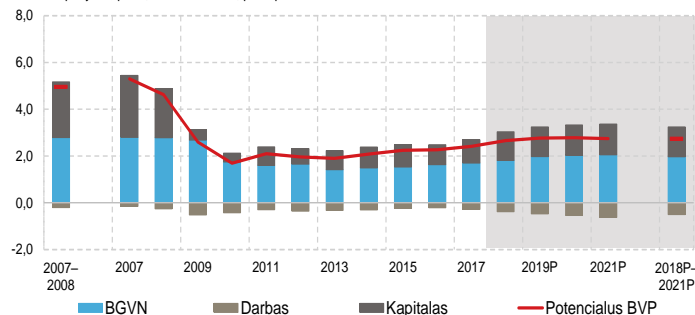
EK

metiniai pokyčiai, proc.; kaitos veiksniai, proc. p.



IFI

metiniai pokyčiai, proc.; kaitos veiksniai, proc. p.



Potencialaus BVP galutinės peržiūros kaitos veiksniai

