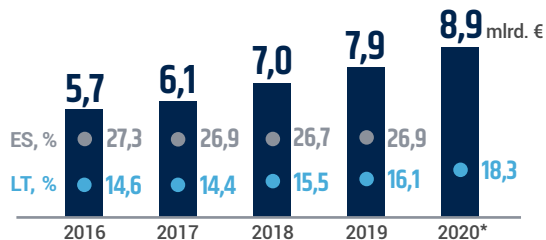


SKURDO MAŽINIMO PAŽANGOS VERTINIMAS

Socialinės apsaugos išlaidos išmokoms
(mlrd. Eur) ir jų santykis su BVP (proc.)



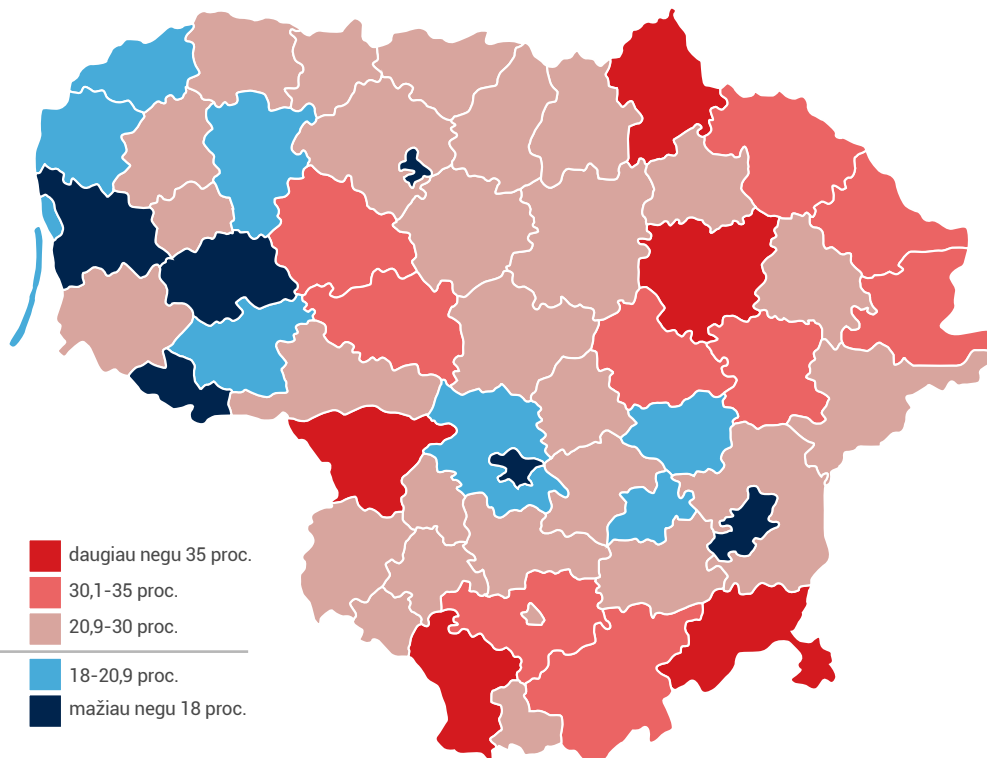
22 VIETA

tarp 26** ES šalių pagal
skurdo rizikos lygį 2020 m.

585 TŪKST.

gyventojų (20,9 proc.)
Lietuvoje gyvena žemiau
skurdo rizikos ribos 2020 m.

SKURDO RIZIKOS LYGIS SAVIVALDYBĖSE



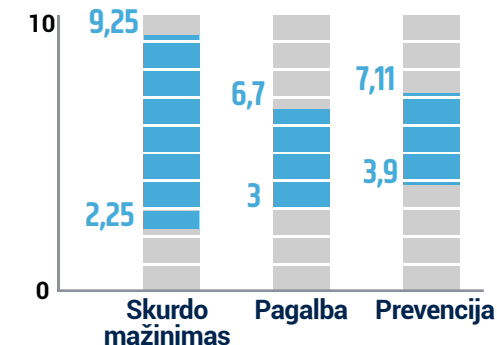
5,2

BALAI



Savivaldybių socialinės paramos
veiksmingumas 2020 m.

Socialinės paramos veiksmingumas
tarp savivaldybių netolygus



- ✓ Valstybės socialinės paramos poveikio stebėseną
- ✓ Savivaldybių socialinės paramos veiksmingumo stebėseną
- ✓ Gyventojų informuotumo didinimą
- ✓ Socialinių paslaugų planų pokyčius
- ✓ Palankesnes sąlygas gauti socialinę pašalpą įsidarbinus

5 IŠ 7

įgyvendintos socialinės
paramos audito (2019 m.)
rekomendacijos

- ✗ Elektroninių paslaugų plėtra
- ✗ Aktyvesnis skurdžiai gyvenančių identifikavimas ir kompleksinės pagalbos teikimas

*Eurostato skelbiami preliminarūs 2020 m. išlaidų ir jų santykio su BVP duomenys

**Neįtraukta Italija, nes vertinimo metu Eurostate dar nebuvo paskelbti šios šalies duomenys