LIETUVOS RESPUBLIKOS FINANSŲ MINISTERIJA

2021-08- Nr.

2020 M. GRUODŽIO 31 D. VALSTYBĖS KONSOLIDUOTOSIOS FINANSINĖS ATASKAITOS

Visos sumos tūkstančiais eurų, jei nenurodyta kitaip

TURINYS

PRANEŠIMAS DĖL VALSTYBĖS KONSOLIDUOTŲJŲ FINANSINIŲ ATASKAITŲ RINKINIO 5
VALSTYBĖS KONSOLIDUOTOJI FINANSINĖS BŪKLĖS ATASKAITA 10
VALSTYBĖS KONSOLIDUOTOJI VEIKLOS REZULTATŲ ATASKAITA 12
VALSTYBĖS KONSOLIDUOTOJI GRYNOJO TURTO POKYČIŲ ATASKAITA 13
VALSTYBĖS KONSOLIDUOTOJI PINIGŲ SRAUTŲ ATASKAITA 14
VALSTYBĖS KONSOLIDUOTŲJŲ FINANSINIŲ ATASKAITŲ AIŠKINAMASIS RAŠTAS 15
I. BENDROJI DALIS 15
II. APSKAITOS POLITIKA 17
III. PASTABOS 31
1. Nematerialusis turtas 31
2. Ilgalaikis materialusis turtas 32
3. Finansinis turtas 33
4. Mineraliniai ištekliai 36
5. Biologinis turtas 36
6. Atsargos 37
7. Išankstiniai apmokėjimai 37
8. Per vienus metus gautinos sumos 38
9. Pinigai ir pinigų ekvivalentai 39
10. Finansiniai įsipareigojimai 39
11. Įsipareigojimai, atsirandantys iš finansinės nuomos (lizingo) 40
12. Atidėjiniai 41
13. Trumpalaikės mokėtinos sumos 43
14. Finansavimo sumos 43
15. Grynasis turtas 43
16. Mokesčių ir socialinių įmokų pajamos 44
17. Pagrindinės veiklos kitos pajamos ir kitos veiklos pajamos 45
18. Pagrindinės veiklos sąnaudos ir pinigų srautai pagal segmentus 46
19. Finansinės ir investicinės veiklos rezultatas 48
20. Nuosavybės metodo įtaka 49
21. Suteiktos garantijos dėl paskolų 49
22. Neapibrėžtasis turtas ir neapibrėžtieji įsipareigojimai 50
23. Finansinės rizikos valdymas 52
24. Koncesijos ir valdžios ir privataus subjektų partnerystės sutartys 53
25. Poataskaitiniai įvykiai 53
26. Apskaitos klaidų taisymas 54
27. Informacija apie fondų fondus, kurių valdytojai yra tarptautinė finansų institucija 54
VALSTYBĖS KONSOLIDUOTŲJŲ FINANSINIŲ ATASKAITŲ AIŠKINAMOJO RAŠTO PRIEDAI 56

LENTELIŲ SĄRAŠAS

A lentelė. Finansinės būklės ataskaitos pagrindinių straipsnių pokyčiai ... 5
B lentelė. Veiklos rezultatų ataskaitos pagrindinių straipsnių pokyčiai ... 7
C lentelė. Pinigų srautų ataskaitos pagrindinių straipsnių pokyčiai ... 7
1 lentelė. Nematerialiojo turto balansinės vertės pokyčiai ... 31
2 lentelė. Ilgalaikio materialiojo turto balansinės vertės pokyčiai ... 32
3 lentelė. Ilgalaikio finansinio turto pokyčiai ... 33
4 lentelė. Veikloje taikomos išvestinės finansinės priemonės (tūkst. Eur) ... 34
5 lentelė. Po vienų metų gautinos sumos pagal grąžinimo laikotarpius ir jų einamųjų metų dalis ... 35
6 lentelė. Mineralinių išteklių, įvertintų mokesčių už gamtos išteklius pajamų dabartine verte, pokyčiai ... 36
7 lentelė. Atsargų vertės pokyčiai ... 37
8 lentelė. Išankstinių apmokėjimų pokyčiai ... 37
9 lentelė. Informacija apie pinigų ir pinigų ekvivalentų pagrindinių straipsnių pokyčius ... 39
10 lentelė. 2020 m. gautos paskolos ir išleisti ne nuosavybės vertybiniai popieriai pagal grąžinimo ir išpirkimo laikotarpius (tūkst. Eur) ... 39
11 lentelė. Informacija apie 2020 m. paskolų įvykdymo terminus ir palūkanų normas ... 40
12 lentelė. 2020 m. finansinės nuomos paslaugos gavėjo įsipareigojimai pagal laikotarpius (tūkst. Eur) ... 40
13 lentelė. Ilgalaikių finansinės nuomos įsipareigojimų ir jų einamųjų metų dalies pokyčiai ... 40
14 lentelė. Būsimųjų pagrindinės nuomos įmokų, kurias numatoma sumokėti pagal pasirašytas veiklos nuomos sutartis pagal laikotarpius, pokyčiai ... 41
15 lentelė. Būsimųjų pagrindinės nuomos įmokų, numatomų gauti pagal pasirašytas veiklos nuomos sutartis pagal laikotarpius, pokyčiai ... 41
16 lentelė. 2020 m. atidėjiniai pagal jų panaudojimo laiką (tūkst. Eur) ... 41
17 lentelė. Atidėjiniai 2020 m. gruodžio 31 d. ... 41
18 lentelė. Grynojo turto pokyčiai ... 43
19 lentelė. Mokesčių pajamų pokyčiai ... 44
20 lentelė. Pagrindinės veiklos kitų pajamų pokyčiai ... 45
21 lentelė. Kitos veiklos pajamų ir sąnaudų pokyčiai ... 45
22 lentelė. Finansinės ir investicinės veiklos pajamų ir sąnaudų pokyčiai ... 48
23 lentelė. Įsipareigojimų dėl išduotų garantijų per 2020 m. didžiausių sumų pokyčiai ... 49
24 lentelė. Neapibrėžtasis turtas 2020 m. gruodžio 31 d. ... 50
25 lentelė. Neapibrėžtieji įsipareigojimai 2020 m. gruodžio 31 d. ... 51
26 lentelė. Finansinio turto, išreikšto užsienio valiuta, pokyčiai ... 52
27 lentelė. Įsipareigojimų eurais ir užsienio valiutomis pokyčiai ... 53
28 lentelė. JEREMIE kontroliuojančiojo fondo, kurio valdytojas yra Europos investicijų fondas, lėšų likučiai ir jų pokyčiai ... 54
29 lentelė. Kiti fondų fondai, kurių valdytojas yra Europos investicijų bankas, 2020 m. ... 54

PAVEIKSLŲ SĄRAŠAS

1 paveikslas. 2020 m. mokesčių pajamų pasiskirstymas pagal mokesčius (tūkst. Eur).....45
2 paveikslas. Pagrindinės veiklos sąnaudos pagal segmentus (tūkst. Eur).....46
3 paveikslas. Pagrindinės veiklos pinigų srautai pagal segmentus (tūkst. Eur)..... 47

PRANEŠIMAS DĖL VALSTYBĖS KONSOLIDUOTŲJŲ FINANSINIŲ ATASKAITŲ RINKINIO

Vadovaujantis Lietuvos Respublikos viešojo sektoriaus atskaitomybės įstatymo, viešojo sektoriaus apskaitos ir finansinės atskaitomybės standartų (toliau – VSAFAS) ir kitų Lietuvos Respublikos teisės aktų, reglamentuojančių viešojo sektoriaus subjektų grupių konsoliduotųjų finansinių ataskaitų rengimą, nuostatomis buvo parengtas 2020 m. valstybės konsoliduotųjų finansinių ataskaitų rinkinys.

Valstybės konsoliduotųjų finansinių ataskaitų rinkinį parengė Finansų ministerija, atlikusi 572 subjektų, pagal Lietuvos Respublikos viešojo sektoriaus atskaitomybės įstatymą priskiriamų prie viešojo sektoriaus subjektų, konsolidavimo procedūras:

- 395 biudžetinių įstaigų (2019 m. – 422);
- 155 viešųjų įstaigų (2019 m. – 162);
- 4 valstybės mokesčių ir išteklių fondų;
- 18 fondų fondų (2019 m. – 14).

Konsolidavimo procedūros apima visų nurodytų subjektų finansinių ataskaitų straipsnių sudėtį, informacijos apie tarpusavio operacijų įtaką ir rezultatus surinkimą, tarpusavio ūkinių operacijų įtakos ir rezultatų eliminavimą bei papildomus taisymus.

Valstybės konsoliduotųjų finansinių ataskaitų rinkinyje pateikiama informacija apie valstybės 2020 m. gruodžio 31 d. finansinę būklę, jai poveikį turėjusių finansinių ataskaitų straipsnių pasikeitimus, 2020 m. veiklos rezultatus, grynojo turto pokyčius ir pinigų srautus.

Visas valstybės konsoliduotas turtas, parodytas finansinės būklės ataskaitoje, 2020 m. gruodžio 31 d. sudarė 49.312.148 tūkst. Eur ir buvo 3.839.915 tūkst. Eur arba 8 proc. didesnis nei 2019 m.

A lentelė. Finansinės būklės ataskaitos pagrindinių straipsnių pokyčiai

Eil. Nr.	Straipsniai	2020 m., tūkst. Eur	2019 m., tūkst. Eur	Pokytis, tūkst. Eur	Pokytis, proc.
A	ILGALAIKIS TURTAS	38 730 592,1	36 712 111,6	2 018 480,5	5
I	Nematerialusis turtas	138 566,5	119 791,1	18 775,4	16
II.	Ilgalaikis materialusis turtas	26 584 515,2	27 862 567,8	-1 278 052,6	-5
III.	Ilgalaikis finansinis turtas	9 685 611,6	6 454 660,0	3 230 951,6	50
IV	Mineraliniai ištekliai ir kitas ilgalaikis turtas	2 321 898,8	2 275 092,7	46 806,1	2
B	BIOLOGINIS TURTAS	2 397 217,4	2 402 290,1	-5 072,7	0
C	TRUMPALAIKIS TURTAS	8 184 338,8	6 357 831,6	1 826 507,2	29
	IŠ VISO TURTO	**49 312 148,3**	**45 472 233,3**	**3 839 915,0**	**8**
D	FINANSAVIMO SUMOS	5 130 554,9	3 586 887,5	1 543 667,4	43
E	ĮSIPAREIGOJIMAI	27 424 000,1	23 360 103,3	4 063 896,8	17
I	Ilgalaikiai įsipareigojimai	23 422 383,1	18 725 440,6	4 696 942,5	25
II	Trumpalaikiai įsipareigojimai	4 001 617,0	4 634 662,8	-633 045,8	-14
F	GRYNASIS TURTAS	16 867 182,9	18 609 572,3	-1 742 389,4	-9
G	MAŽUMOS DALIS	-109 589,6	-84 329,9	-25 259,7	30
	IŠ VISO FINANSAVIMO SUMŲ, ĮSIPAREIGOJIMŲ, GRYNOJO TURTO IR MAŽUMOS DALIES	**49 312 148,3**	**45 472 233,3**	**3 839 915,0**	**8**

Ilgalaikio turto grupėje ženklūs pokyčiai ilgalaikio materialiojo turto ir finansinio turto straipsniuose vyko dėl biudžetinės įstaigos Lietuvos automobilių kelių direkcijos prie Susisiekimo

ministerijos (toliau – LAKD) pertvarkymo į valstybinę įmonę pagal Lietuvos Respublikos Vyriausybės 2019 m. liepos 10 d. nutarimą Nr. 720 „Dėl biudžetinės įstaigos Lietuvos automobilių kelių direkcijos prie Susisiekimo ministerijos pertvarkymo į valstybės įmonę“. 2020 m. rugsėjo 1 d. biudžetinė įstaiga LAKD pertvarkyta į valstybinę įmonę, kurios savininkės teisės ir pareigas įgyvendina Susisiekimo ministerija. Po biudžetinės įstaigos pertvarkymo veiksiančiai valstybės įmonei perduotas visas ilgalaikis ir trumpalaikis materialusis, nematerialusis turtas valdymui, naudojimui ir disponavimui patikėjimo teise. Perduotos infrastruktūros ir kitų statinių balansinė vertė sudarė 2.513.206 tūkst. Eur. Perdavus valstybei išimtine nuosavybės teise priklausantį turtą – valstybinės reikšmės automobilių kelius, taip pat įstatymų ar Vyriausybės nustatyta tvarka valstybinės reikšmės keliams priskirtą žemę – valstybės įmonės turto vertės padidėjimas registruojamas turtą, kuris pagal įstatymus gali būti tik valstybės nuosavybė, atitinkančio kapitalo dalyje. Valstybės įmonės savininko teises įgyvendinant Susisiekimo ministerijai valstybės konsoliduotose finansinėse ataskaitose perduoto ilgalaikio materialiojo ir nematerialiojo turto verte padidėjo ilgalaikis finansinis turtas. Po LAKD pertvarkos finansinis turtas padidėjo 2.710.951 tūkst. Eur.

2020 m. žemės, apskaitomos ilgalaikio materialiojo turto grupėje, vertė padidėjo Nacionalinei žemės tarnybai prie Žemės ūkio ministerijos (toliau – NŽT), kuri įgyvendina valstybės politiką žemės tvarkymo, naudojimo ir administravimo srityje, apskaitoje registravus žemės tikrosios vertės padidėjimą (1.280.688 tūkst. Eur). Žemės tikrosios vertės padidėjimas sąlygojo mažesnį ilgalaikio materialiojo turto neigiamą pokyti dėl LAKD pertvarkymo.

Didžiausią įtaką trumpalaikio turto padidėjimui turėjo pinigų iš kitų šaltinių padidėjimas, kurį sudarė lėšos išteklių fonduose – Valstybės iždo lėšos bankų sąskaitose buvo 2.333.448 tūkst. Eur (2019 m. – 1.529.616 tūkst. Eur). Valstybės iždo pinigų likučio padidėjimą 803.832 tūkst. Eur įtakojo sąskaitose sukauptos lėšos, skirtos 2021 m. kovo 9 d. Lietuvos Respublikos Vyriausybės euroobligacijų išpirkimui, kurių nominali vertė sudarė 1.350.000 tūkst. USD bei 2021 m. vasario 1 d. Lietuvos Respublikos Vyriausybės obligacijų išpirkimui, kurių nominali vertė sudarė 375.000 tūkst. Eur.

Valstybės funkcijų vykdymas finansuojamas ne tik iš valstybės biudžeto gaunamų pajamų (surenkamų mokesčių ir kitų pajamų), bet ir iš kitų valstybės išteklių fondų (Valstybinio socialinio draudimo fondo, Privalomojo sveikatos draudimo fondo), Europos Sąjungos, užsienio valstybių ir tarptautinių organizacijų gaunamų finansavimo sumų bei iš Lietuvos ir užsienio paramos fondų gautų arba gautinų pinigų arba kito turto. Finansavimo sumų likutis 2020 m. pabaigoje siekė 5.130.555 tūkst. Eur. arba 43 proc. didesnis nei 2019 m. Pokyčiui daugiausiai įtakos turėjo 958.080 tūkst. Eur (29 proc.) padidėjęs finansavimo sumų gavimas iš Europos Sąjungos, užsienio valstybių ir tarptautinių organizacijų ir 583.796 tūkst. Eur padidėjęs finansavimo sumų iš kitų šaltinių likutis. Finansavimo sumų iš kitų šaltinių likučio padidėjimą labiausiai įtakojo kilnojamųjų kultūros vertybių tikrosios vertės perkėlimas į įsigijimo savikainą.

2020 m. valstybės konsoliduotieji įsipareigojimai padidėjo 17 proc. Didžiausią įtaką pokyčiui turėjo prisiimti ilgalaikiai įsipareigojimai už 7.870.195 tūkst. Eur, iš kurių 6.263.630 tūkst. Eur arba 80 proc. sudarė įsipareigojimai pagal Vyriausybės vertybinius popierius (toliau – VVP). Ataskaitinį laikotarpį įvykdyti įsipareigojimai (grąžintos skolos, išpirkti vertybiniai popieriai), sudarė 2.720.915 tūkst. Eur.

Valstybės grynojo turto vertės sumažėjimą lėmė ataskaitinių metų grynasis deficitas prieš nuosavybės metodą įtaką (2.868.565 tūkst. Eur), t. y. veiklos sąnaudos viršijančios veiklos pajamas. Pagrindinės veiklos sąnaudos, palyginus su 2019 m., padidėjo 10 proc.

Valstybės konsoliduotoje veiklos rezultatų ataskaitoje pateikta informacija apie valstybės per metus uždirbtas pajamas ir patirtas sąnaudas bei rezultatus.

B lentelė. Veiklos rezultatų ataskaitos pagrindinių straipsnių pokyčiai

Eil. Nr.	Straipsniai	2020 m., tūkst. Eur	2019 m., tūkst. Eur	Pokytis, tūkst. Eur	Pokytis, proc.
A	PAGRINDINĖS VEIKLOS PAJAMOS	11 727 009,7	11 006 757,0	720 252,7	7
B	PAGRINDINĖS VEIKLOS SĄNAUDOS	-14 516 683,0	-13 250 009,5	-1 266 673,5	10
C	**PAGRINDINĖS VEIKLOS PERVIRŠIS AR DEFICITAS**	**-2 789 673,4**	**-2 243 252,5**	**-546 420,9**	**24**
D	KITOS VEIKLOS REZULTATAS	266 008,3	180 484,5	85 523,8	47
E	FINANSINĖS IR INVESTICINĖS VEIKLOS REZULTATAS	-159 253,6	-788 905,7	629 652,1	-80
F	APSKAITOS POLITIKOS KEITIMO IR ESMINIŲ APSKAITOS KLAIDŲ TAISYMO ĮTAKA	-203 533,3	5 851 135,9	-6 054 669,2	-103
G	**GRYNASIS PERVIRŠIS AR DEFICITAS PRIEŠ NUOSAVYBĖS METODO ĮTAKĄ**	**-2 886 452,0**	**2 999 462,2**	**-5 885 914,2**	**-196**
H	NUOSAVYBĖS METODO ĮTAKA	275 673,8	142 211,1	133 462,7	94
I	**GRYNASIS PERVIRŠIS AR DEFICITAS**	**-2 610 778,2**	**3 141 673,3**	**-5 752 451,5**	**-183**

Ataskaitiniu laikotarpiu didžiausią pagrindinės veiklos pajamų dalį sudarė valstybės mokesčių pajamos – 8.784.130 tūkst. Eur, kurios lyginant su 2019 m. padidėjo 7 proc. Pridėtinės vertės mokesčio pajamos siekė 47 proc. visų pajamų iš mokesčių.

Pagrindinės veiklos sąnaudų didžiausią dalį sudarė finansavimo sąnaudos (iš savo pajamų suteiktos ir ne viešojo sektoriaus subjektams arba kitiems viešojo sektoriaus subjektams, neįtraukiamiems į valstybės konsoliduotuotąjį finansinių ataskaitų rinkinį, perduotos finansavimo sumos) – 8.204.464 tūkst. Eur arba 57 proc. visų pagrindinės veiklos sąnaudų. Lyginant su 2019 m. finansavimo sąnaudos padidėjo 2.581.146 tūkst. Eur arba 46 proc. Didžiausią įtaką išaugusioms finansavimo sąnaudoms turėjo sąnaudos, skirtos socialinei apsaugai ir ekonomikai, susijusios su COVID-19 pandemijos nulemtų karantino ribojimų sukeltų problemų sprendimu.

Finansinės ir investicinės veiklos rezultate pelnas dėl valiutos kurso pasikeitimo viršijo nuostolį ir galutinis saldo sudarė 203.817 tūks. Eur. Palūkanų sąnaudos buvo ženkliai didesnės (418.404 tūkst. Eur) už palūkanų pajamas (28.472 tūkst. Eur). Dividendų pajamos buvo 179.154 tūkst. Eur, iš kurių Lietuvos banko pervesta pelno įmoka – 13.771 tūkst. Eur, pajamos iš valstybės įmonių pelno – 45.244 tūkst. Eur. Kitos finansinės ir investicinės veiklos rezultatas buvo neigiamas ir siekė 153.026 tūkst. Eur nuostolį.

Ataskaitinio laikotarpio nuosavybės metodo įtakos rezultatas parodo valstybės kontroliuojamų ir asocijuotųjų ne viešojo sektoriaus subjektų ataskaitinio laikotarpio rezultatą, tenkantį valstybei, kuris 2020 m. buvo teigiama ir siekė 275.674 tūkst. Eur.

C lentelė. Pinigų srautų ataskaitos pagrindinių straipsnių pokyčiai

Eil. Nr.	Straipsniai	2020 m., tūkst. Eur	2019 m., tūkst. Eur	Pokytis, tūkst. Eur	Pokytis, proc.
A	PAGRINDINĖS VEIKLOS PINIGŲ SRAUTAI	-2 461 738,3	152 126,2	-2 613 864,5	-1718
B	INVESTICINĖS VEIKLOS PINIGŲ SRAUTAI	-1 285 620,6	-993 294,3	-292 326,3	29

Eil. Nr.	Straipsniai	2020 m., tūkst. Eur	2019 m., tūkst. Eur	Pokytis, tūkst. Eur	Pokytis, proc.
C	FINANSINĖS VEIKLOS PINIGŲ SRAUTAI	5 230 245,9	1 808 426,1	3 421 819,8	189
D	VALIUTOS KURSŲ PASIKEITIMO ĮTAKA PINIGŲ IR PINIGŲ EKVIVALENTŲ LIKUČIUI	11 149,8	-23,3	11173,1	-47953
	Pinigų ir pinigų ekvivalentų padidėjimas (sumažėjimas)	**1 494 036,8**	**967 234,6**	**526 802,2**	**54**
	Pinigai ir pinigų ekvivalentai ataskaitinio laikotarpio pradžioje	**2 212 284,1**	**1 245 049,5**	**967 234,6**	**78**
	Pinigai ir pinigų ekvivalentai ataskaitinio laikotarpio pabaigoje	**3 706 320,9**	**2 212 284,1**	**1 494 036,8**	**68**

Ataskaitinio laikotarpio pagrindinės veiklos įplaukos buvo mažesnės nei išmokos ir pervestos lėšos. Didžiausios pagrindinės veiklos įplaukos buvo iš mokesčių – 9.711.322 tūkst. Eur ir iš Europos Sąjungos, užsienio valstybių ir tarptautinių organizacijų – 2.831.042 tūkst. Eur. Kitiems subjektams 2020 m. pervesta lėšų suma programoms vykdyti sudarė 8.594.596 tūkst. Eur arba 7 proc. mažiau nei 2019 m. Didžiausios pagrindinės veiklos išmokos teko socialinei apsaugai – 42 proc. ir sveikatos apsaugai – 15 proc.

2020 m. investicinės veiklos neigiamus pinigų srautus lėmė išmokos ilgalaikio turto (išskyrus finansinį) ir biologinio turto įsigyjimui – 1.144.838 tūkst. Eur. (2019 m. – 919.736 tūkst. Eur).

Didžiausią įtaką teigiamiems finansinės veiklos pinigų srautams turėjo kiti finansinės veiklos pinigų srautai 4.004.766 tūkst. Eur ir įplaukos iš gautų paskolų 1.668.168 tūkst. Eur.
Pinigų ir pinigų ekvivalentų suma ataskaitinio laikotarpio pabaigoje buvo 3.706.321 tūkst. Eur (2019 m. – 2.212.284 tūkst. Eur).

Finansų ministerija, rengdama valstybės konsoliduotųjų finansinių ataskaitų rinkinį, vadovavosi valstybės kontroliuojamų viešojo sektoriaus subjektų finansinėse ataskaitose pateikta informacija. Taip pat įtraukta papildoma informacija, kuri nebuvo atskleista viešojo sektoriaus subjektų pateiktose finansinėse ataskaitose, tačiau kurios įtraukimas į valstybės konsoliduotųjų finansinių ataskaitų rinkinį padėtų jos vartotojams geriau suprasti valstybės finansų būklę, veiklos rezultatus, grynojo turto pokyčius ir pinigų srautus.

Valstybės konsoliduotųjų finansinių ataskaitų rinkinyje pateiktos valstybės pagrindinės veiklos pajamos ir sąnaudos, pinigų srautai nėra tiesiogiai palygintini su įplaukomis ir išlaidomis valstybės biudžeto vykdymo ataskaitų rinkinyje dėl šių priežasčių:

1. šiose ataskaitose pajamos ir sąnaudos parodytos taikant kaupimo principą, o biudžeto vykdymo ataskaitose įplaukos ir išlaidos rodomos taikant pinigų principą. Sąnaudų ir pinigų srautų klasifikacija skiriasi nuo valstybės biudžeto išlaidų klasifikacijos;
2. dalis sąnaudų ir pinigų srautų yra finansuojama ne iš valstybės, o iš kitų biudžetų, todėl sąnaudos ir pinigų srautai finansinėse ataskaitose yra didesni nei valstybės biudžeto vykdymo ataskaitose parodytos atitinkamos išlaidos;
3. skiriasi į biudžeto vykdymo skaičiavimus įtrauktų subjektų ir viešojo sektoriaus subjektų apimtis.

Valstybės finansinių ataskaitų rinkinyje nurodytas viso viešojo sektoriaus grynasis perviršis ar deficitas nėra tiesiogiai palyginamas su valdžios sektoriaus grynuoju skolinimusi (pertekliumi) / grynuoju skolinimusi (deficitu), apskaičiuojamu vadovaujantis 2010 metų Europos sąskaitų sistema (ESS2010), nustatyta 2013 m. gegužės 21 d. Europos Parlamento ir Tarybos reglamento (ES) Nr. 549/2013 dėl Europos nacionalinių ir regioninių sąskaitų sistemos Europos Sąjungoje (OL 2013 L 174, p. 1) ar Tarptautinio valiutos fondo 2014 m. Valstybės finansų statistikos vadovo metodologija. Viešojo ir valdžios sektoriaus balanso rodiklių (deficito/pertekliaus) skirtumus lemia:

1. skirtinga subjektų imtis;
2. atskaitomybės standartų ir statistikos rengimo metodologiniai skirtumai.

Finansų ministrė Gintarė Skaistė

Valstybės konsoliduotoji finansinės būklės ataskaita

PAGAL 2020 M. GRUODŽIO 31 D. DUOMENIS

2021 m. liepos 29 d. Nr.

Pateikimo valiuta ir tikslumas: tūkstančiais eurų

Eil. Nr.	Straipsniai	Pastabos Nr.	Paskutinė ataskaitinio laikotarpio diena	Paskutinė praėjusio ataskaitinio laikotarpio diena
1	2	3	4	5
A	**ILGALAIKIS TURTAS**		**38 730 592,09**	**36 712 111,58**
I	Nematerialusis turtas	P01	138 566,48	119 791,09
I.1	Plėtros darbai		39,49	14,86
I.2	Programinė įranga ir jos licencijos		76 902,15	69 014,06
I.3	Kitas nematerialusis turtas		13 528,30	13 460,34
I.4	Nebaigti projektai ir išankstiniai mokėjimai		48 096,55	37 301,83
I.5	Prestižas			
II.	Ilgalaikis materialusis turtas	P02	26 584 515,21	27 862 567,83
II.1	Žemė		20 613 182,17	19 663 114,85
II.2	Pastatai		2 025 111,47	2 002 220,77
II.3	Infrastruktūros ir kiti statiniai		214 204,39	2 705 129,73
II.4	Nekilnojamosios kultūros vertybės		469 778,18	471 327,78
II.5	Mašinos ir įrenginiai		1 034 538,68	701 892,94
II.6	Transporto priemonės		304 042,09	276 278,98
II.7	Kilnojamosios kultūros vertybės		513 511,99	404 295,33
II.8	Baldai ir biuro įranga		188 289,90	150 436,14
II.9	Kitas ilgalaikis materialusis turtas		223 270,08	209 816,56
II.10	Nebaigta statyba ir išankstiniai mokėjimai		998 586,25	1 278 054,76
III.	Ilgalaikis finansinis turtas	P03	9 685 611,62	6 454 659,96
III.1	Investicijos į nuosavybės vertybinius popierius		8 138 086,81	5 214 800,99
III.1.1	Investicijos į kontroliuojamus ir asocijuotuosius subjektus		7 686 142,25	4 764 535,24
III.1.2	Investicijos į kitus subjektus		451 944,56	450 265,75
III.2	Investicijos į ne nuosavybės vertybinius popierius			
III.3	Po vienų metų gautinos sumos		1 202 153,38	772 280,43
III.4	Ilgalaikiai terminuotieji indėliai		202,97	106,66
III.5	Kitas ilgalaikis finansinis turtas		345 168,47	467 471,89
IV	Mineraliniai ištekliai ir kitas ilgalaikis turtas	P04	2 321 898,78	2 275 092,70
B	**BIOLOGINIS TURTAS**	P05	**2 397 217,40**	**2 402 290,07**
C	**TRUMPALAIKIS TURTAS**		**8 184 338,84**	**6 357 831,60**
I	Atsargos	P06	702 002,94	512 360,64
I.1	Atsargos, išskyrus ilgalaikį materialųjį ir biologinį turtą, skirtą parduoti		701 561,17	509 241,61
I.2	Ilgalaikis materialusis ir biologinis turtas, skirtas parduoti		441,77	3 119,03
II	Išankstiniai apmokėjimai	P07	545 544,34	423 068,46
III	Per vienus metus gautinos sumos	P08	2 818 771,33	2 580 872,88
III.1	Gautinos trumpalaikės finansinės sumos		213 424,30	53 120,39
III.2	Gautini mokesčiai ir socialinės įmokos		965 202,21	570 386,25
III.3	Gautinos finansavimo sumos		543 087,14	540 736,88
III.4	Gautinos sumos už turto naudojimą, parduotas prekes, turtą, paslaugas		101 209,94	99 868,87
III.5	Sukauptos gautinos sumos		758 049,48	701 740,88
III.6	Kitos gautinos sumos		237 798,26	615 019,60
IV	Trumpalaikės investicijos	P03	411 699,32	629 245,51
V	Pinigai ir pinigų ekvivalentai	P09	3 706 320,92	2 212 284,10
	IŠ VISO TURTO		**49 312 148,34**	**45 472 233,25**

D	**FINANSAVIMO SUMOS**	P14	**5 130 554,92**	**3 586 887,48**
I	Iš valstybės biudžeto			
II	Iš savivaldybės biudžeto		21 993,34	20 201,06
III	Iš Europos Sąjungos, užsienio valstybių ir tarptautinių organizacijų		4 280 123,27	3 322 043,76
IV	Iš kitų šaltinių		828 438,31	244 642,66
E	**ĮSIPAREIGOJIMAI**		**27 424 000,10**	**23 360 103,35**
I	Ilgalaikiai įsipareigojimai		23 422 383,11	18 725 440,57
I.1	Ilgalaikiai finansiniai įsipareigojimai	P10, P11	20 659 282,07	15 434 418,13
I.2	Ilgalaikiai atidėjiniai	P12	2 699 115,30	3 228 735,19
I.3	Kiti ilgalaikiai įsipareigojimai	P10	63 985,74	62 287,25
II	Trumpalaikiai įsipareigojimai		4 001 616,99	4 634 662,78
II.1	Ilgalaikių atidėjinių einamųjų metų dalis ir trumpalaikiai atidėjiniai	P12	35 146,57	20 887,15
II.2	Ilgalaikių įsipareigojimų einamųjų metų dalis	P10, P11	2 211 930,25	2 482 649,13
II.3	Trumpalaikiai finansiniai įsipareigojimai	P10, P11	64 600,03	110 674,67
II.4	Mokėtinos subsidijos, dotacijos ir finansavimo sumos	P13	23 344,06	11 565,07
II.5	Mokėtinos sumos į Europos Sąjungos biudžetą			
II.6	Mokėtinos sumos į biudžetus ir fondus		5 733,49	205 953,29
II.7	Mokėtinos socialinės išmokos		661,95	1 093,42
II.8	Grąžintini mokesčiai, įmokos ir jų permokos	P16	489 532,35	484 231,33
II.9	Tiekėjams mokėtinos sumos	P13	59 761,03	88 321,36
II.10	Sukauptos mokėtinos sumos		947 481,20	1 063 224,32
II.11	Kiti trumpalaikiai įsipareigojimai		163 426,05	166 063,05
F	**GRYNASIS TURTAS**	P15	**16 867 182,94**	**18 609 572,29**
I	Rezervai		13 345 218,03	13 235 247,87
II	Nuosavybės metodo įtaka	P20	463 675,05	357 276,69
III	Sukauptas perviršis ar deficitas		3 058 289,85	5 017 047,73
III.1	Einamųjų metų perviršis ar deficitas		-1 958 757,88	3 710 384,16
III.2	Ankstesnių metų perviršis ar deficitas		5 017 047,73	1 306 663,57
G	**MAŽUMOS DALIS**		**-109 589,62**	**-84 329,87**
	IŠ VISO FINANSAVIMO SUMŲ, ĮSIPAREIGOJIMŲ, GRYNOJO TURTO IR MAŽUMOS DALIES		**49 312 148,34**	**45 472 233,25**

Finansų ministrė — Gintarė Skaistė

(teisės aktais įpareigoto pasirašyti asmens pareigų pavadinimas) (parašas) (vardas ir pavardė)

Valstybės konsoliduotoji veiklos rezultatų ataskaita

PAGAL 2020 M. GRUODŽIO 31 D. DUOMENIS

2021 m. liepos 29 d. Nr.

Pateikimo valiuta ir tikslumas: tūkstančiais eurų

Eil. Nr.	Straipsniai	Pastabos Nr.	Ataskaitinis laikotarpis	Praėjęs ataskaitinis laikotarpis
1	2	3	4	5
A	**PAGRINDINĖS VEIKLOS PAJAMOS**		**11 727 009,67**	**11 006 756,97**
I	FINANSAVIMO PAJAMOS		1 818 827,46	1 659 271,28
II	PAGRINDINĖS VEIKLOS KITOS PAJAMOS		9 908 182,21	9 347 485,69
II.1	Mokesčių pajamos	P16	8 784 130,44	8 201 532,77
II.1.1	Pelno ir pajamų		2 819 595,01	2 611 894,20
II.1.2	Prekių ir paslaugų		5 774 619,12	5 417 289,34
II.1.3	Kitų mokesčių		189 916,31	172 349,23
II.2	Socialinių įmokų pajamos	P16	6 335,92	0,33
II.3	Pagrindinės veiklos kitos pajamos	P17	1 117 715,84	1 145 952,58
B	**PAGRINDINĖS VEIKLOS SĄNAUDOS**	P18	**-14 516 683,03**	**-13 250 009,51**
I	BENDRŲ VALSTYBĖS PASLAUGŲ		-2 074 042,05	-1 269 409,62
II	GYNYBOS		-736 838,97	-683 780,45
III	VIEŠOSIOS TVARKOS IR VISUOMENĖS APSAUGOS		-647 445,33	-607 896,00
IV	EKONOMIKOS		-1 186 111,01	-4 068 883,36
V	APLINKOS APSAUGOS		-811 446,39	-164 092,90
VI	BŪSTO IR KOMUNALINIO ŪKIO		-33 366,27	-23 326,79
VII	SVEIKATOS APSAUGOS		-1 685 930,28	-1 506 958,39
VIII	SĄNAUDOS, SUSIJUSIOS SU POILSIU, KULTŪRA IR RELIGIJA		-290 033,38	-235 793,15
IX	ŠVIETIMO		-1 814 033,41	-1 594 765,70
X	SOCIALINĖS APSAUGOS		-5 237 435,95	-3 095 103,14
C	**PAGRINDINĖS VEIKLOS PERVIRŠIS AR DEFICITAS**		**-2 789 673,36**	**-2 243 252,54**
D	**KITOS VEIKLOS REZULTATAS**	P17	**266 008,25**	**180 484,52**
E	**FINANSINĖS IR INVESTICINĖS VEIKLOS REZULTATAS**	P19	**-159 253,57**	**-788 905,71**
F	**APSKAITOS POLITIKOS KEITIMO IR ESMINIŲ APSKAITOS KLAIDŲ TAISYMO ĮTAKA**	P26	**-203 533,28**	**5 851 135,92**
G	**GRYNASIS PERVIRŠIS AR DEFICITAS PRIEŠ NUOSAVYBĖS METODO ĮTAKĄ**		**-2 886 451,96**	**2 999 462,19**
H	**NUOSAVYBĖS METODO ĮTAKA**	P20	**275 673,79**	**142 211,14**
I	**GRYNASIS PERVIRŠIS AR DEFICITAS**		**-2 610 778,17**	**3 141 673,33**
I	TENKANTIS KONTROLIUOJANČIAJAM SUBJEKTUI		-2 592 858,83	3 153 396,09
II	TENKANTIS MAŽUMOS DALIAI		-17 919,33	-11 722,76

Finansų ministrė — Gintarė Skaistė

(teisės aktais įpareigoto pasirašyti asmens pareigų pavadinimas) (parašas) (vardas ir pavardė)

Valstybės konsoliduotoji grynojo turto pokyčių ataskaita

PAGAL 2020 M. GRUODŽIO 31 D. DUOMENIS

2021 m. liepos 29 d. Nr.

Pateikimo valiuta ir tikslumas: tūkstančiais eurų

Eil. Nr.	Straipsniai	Pastabos Nr.	Tenka kontroliuojančiajam subjektui					Iš viso	Mažumos dalis
			Dalininkų kapitalas	Tikrosios vertės rezervas	Kiti rezervai	Nuosavybės metodo įtaka	Sukauptas perviršis ar deficitas prieš nuosavybės metodo įtaką		
1	2	3	4	5	6	7	8	9	10
1.	Likutis užpraėjusio laikotarpio paskutinę dieną			16 783 705,20	2 302 446,62	360 282,49	1 306 663,57	20 753 097,88	-82 925,98
2.	Perimto ilgalaikio turto iš kito viešojo sektoriaus subjekto įtaka		X		X				27,85
3.	Perduoto arba parduoto ilgalaikio turto kitam subjektui įtaka		X	-12 926,09	X	-915,98	34 348,84	20 506,78	39,42
4.	Kitos rezervų padidėjimo (sumažėjimo) sumos		X	-5 811 634,46	632 357,43	X	2 601,35	-5 176 675,68	158,25
5.	Kiti sudaryti rezervai		X	X	0,86	X		0,86	
6.	Kiti panaudoti rezervai		X	X	-659 346,88	X	659 223,08	-123,80	
7.	Dalininkų (nuosavo) kapitalo padidėjimo (sumažėjimo) sumos			X	X	-143 066,69	-26 875,39	-169 942,08	569,47
8.	Ataskaitinio laikotarpio grynasis perviršis ar deficitas		X	X	X	140 698,45	3 012 697,64	3 153 396,09	-11 722,76
9.	Kiti konsolidavimo pokyčiai			148,23	496,96	278,42	28 388,63	29 312,25	9 523,89
10.	Likutis praėjusio laikotarpio paskutinę dieną			10 959 292,89	2 275 954,98	357 276,69	5 017 047,73	18 609 572,30	-84 329,87
11.	Perimto ilgalaikio turto iš kito viešojo sektoriaus subjekto įtaka		X		X				
12.	Perduoto arba parduoto ilgalaikio turto kitam subjektui įtaka		X	-29 142,55	X	-122,78	50 012,45	20 747,13	
13.	Kitos rezervų padidėjimo (sumažėjimo) sumos	P15	X	92 147,34	677 549,07	X	1 895,67	771 592,08	
14.	Kiti sudaryti rezervai		X	X	229,09	X	0,48	229,57	
15.	Kiti panaudoti rezervai	P15	X	X	-630 811,48	X	629 614,13	-1 197,35	
16.	Dalininkų (nuosavo) kapitalo padidėjimo (sumažėjimo) sumos			X	X	-169 152,45	-6 570,42	-175 722,87	107,07
17.	Ataskaitinio laikotarpio grynasis perviršis ar deficitas		X	X	X	275 673,59	-2 868 565,16	-2 592 891,57	-17 919,33
18.	Kiti konsolidavimo pokyčiai				-1,32		234 854,97	234 853,66	-7 447,49
19.	Likutis ataskaitinio laikotarpio paskutinę dieną	P15		11 022 297,68	2 322 920,35	463 675,05	3 058 289,85	16 867 182,94	-109 589,62

Finansų ministrė
(teisės aktais įpareigoto pasirašyti asmens pareigų pavadinimas) (parašas)

Gintarė Skaistė
(vardas ir pavardė)

Valstybės konsoliduotoji pinigų srautų ataskaita

PAGAL 2020 M. GRUODŽIO 31 D. DUOMENIS

2021 m. liepos 29 d. Nr.

Pateikimo valiuta ir tikslumas: tūkstančiais eurų

Eil. Nr.	Straipsniai	Pastabos Nr.	Ataskaitinis laikotarpis	Praėjęs ataskaitinis laikotarpis
1	2	3	4	5
A	**PAGRINDINĖS VEIKLOS PINIGŲ SRAUTAI**		**-2 461 738,31**	**152 126,20**
I	Įplaukos		16 354 460,91	14 492 539,75
I.1	Finansavimo sumos kitoms išlaidoms ir atsargoms:		3 229 989,30	1 654 404,05
I.1.1	Iš valstybės biudžeto		217 691,20	10 753,35
I.1.2	Iš ES, užsienio valstybių ir tarptautinių organizacijų		2 831 042,69	1 606 175,08
I.1.3	Iš kitų šaltinių		181 255,41	37 475,62
I.2	Iš mokesčių		9 711 321,61	9 754 064,97
I.3	Iš socialinių įmokų		3 048,10	836,63
I.4	Už suteiktas paslaugas		988 055,22	883 585,90
I.5	Gautos palūkanos		6 530,38	6 419,12
I.6	Kitos įplaukos		2 415 516,31	2 193 229,08
II	Pervestos lėšos		-8 594 596,12	-9 277 116,57
III	Išmokos	P18	-10 221 603,10	-5 063 296,98
III.1	Bendrų valstybės paslaugų		-834 092,84	-849 636,05
III.2	Gynybos		-752 297,27	-685 480,34
III.3	Viešosios tvarkos ir visuomenės apsaugos		-641 120,75	-574 941,83
III.4	Ekonomikos		-979 689,61	-374 615,22
III.5	Aplinkos apsaugos		-57 076,64	-51 380,35
III.6	Būsto ir komunalinio ūkio		-106 331,01	-39 436,27
III.7	Sveikatos apsaugos		-1 560 634,34	-1 266 294,07
III.8	Susijusios su poilsiu, kultūra ir religija		-219 135,11	-186 195,54
III.9	Švietimo		-812 909,70	-778 869,94
III.10	Socialinės apsaugos		-4 258 315,82	-256 447,36
B	**INVESTICINĖS VEIKLOS PINIGŲ SRAUTAI**		**-1 285 620,60**	**-993 294,33**
I	Ilgalaikio turto (išskyrus finansinį) ir biologinio turto įsigijimas		-1 144 838,22	-919 736,39
II	Ilgalaikio turto (išskyrus finansinį) ir biologinio turto perleidimas		14 123,68	18 989,60
III	Ilgalaikio finansinio turto įsigijimas		-148 948,74	-85 945,28
IV	Ilgalaikio finansinio turto perleidimas		25 326,79	19 032,08
V	Terminuotųjų indėlių (padidėjimas) sumažėjimas		59 797,34	-69 136,38
VI	Gauti dividendai		14 655,93	13 484,84
VII	Kiti investicinės veiklos pinigų srautai		-105 737,38	30 017,19
C	**FINANSINĖS VEIKLOS PINIGŲ SRAUTAI**		**5 230 245,94**	**1 808 426,05**
I	Įplaukos iš gautų paskolų		1 668 168,32	323 423,36
II	Gautų paskolų grąžinimas		-104 664,23	-138 579,72
III	Finansinės nuomos (lizingo) įsipareigojimų apmokėjimas		-2 243,77	-1 419,29
IV	Gautos finansavimo sumos ilgalaikiam ir biologiniam turtui įsigyti		47 374,34	117 673,34
V	Grąžintos finansavimo sumos ilgalaikiam ir biologiniam turtui įsigyti		-383 155,68	-248 537,64
VI	Gauti dalininko įnašai		1,15	1,00
VII	Kiti finansinės veiklos pinigų srautai		4 004 765,81	1 755 865,00
D	**VALIUTOS KURSŲ PASIKEITIMO ĮTAKA PINIGŲ IR PINIGŲ EKVIVALENTŲ LIKUČIUI**		**11 149,78**	**-23,32**
	Pinigų ir pinigų ekvivalentų padidėjimas (sumažėjimas)		**1 494 036,81**	**967 234,60**
	Pinigai ir pinigų ekvivalentai ataskaitinio laikotarpio pradžioje		**2 212 284,10**	**1 245 049,51**
	Pinigai ir pinigų ekvivalentai ataskaitinio laikotarpio pabaigoje	**P09**	**3 706 320,92**	**2 212 284,10**

Finansų ministrė
(teisės aktais įpareigoto pasirašyti asmens pareigų pavadinimas) (parašas)

Gintarė Skaistė
(vardas ir pavardė)

VALSTYBĖS KONSOLIDUOTŲJŲ FINANSINIŲ ATASKAITŲ AIŠKINAMASIS RAŠTAS

I. BENDROJI DALIS

2020 m. gruodžio 31 d. valstybės konsoliduotosios finansinės ataskaitos parengtos vadovaujantis Lietuvos Respublikos viešojo sektoriaus atskaitomybės įstatymu ir Viešojo sektoriaus apskaitos ir finansinės atskaitomybės standartais (toliau – VSAFAS). Šiame ataskaitų rinkinyje palyginimui pateikiami 2019 metų konsoliduotųjų finansinių ataskaitų duomenys.

2019 metų valstybės konsoliduotosios finansinės ataskaitos buvo audituotos Valstybės kontrolės. Valstybės kontrolė 2020 m. spalio 1 d. išvadoje Nr. FAE-10 „2019 metų valstybės konsoliduotųjų finansinių ir biudžeto vykdymo ataskaitų rinkinių teisingumo bei valstybės biudžeto lėšų ir turto valdymo, naudojimo, disponavimo jais teisėtumo vertinimas“ konstatavo, kad 2019 metų valstybės finansinių ataskaitų rinkinio duomenys parodo tikrą ir teisingą į valstybės grupę įtrauktų viešojo sektoriaus subjektų finansinę būklę, veiklos rezultatus, grynojo turto pokyčius ir pinigų srautus, išskyrūs iškraipymus, kuriuos lėmė iškraipymai žemesniojo konsolidavimo lygio viešojo sektoriaus subjektų finansinių ataskaitų rinkiniuose ir iškraipymai atliekant konsolidavimo procedūras.

2020 m. valstybės konsoliduotųjų finansinių ataskaitų rinkinys parengtas konsolidavus viešojo sektoriaus subjektų, patvirtinų finansų ministro 2021 m. sausio 28 d. įsakymu Nr. 1K-22 „Dėl 2020 metų Lietuvos Respublikos viešojo sektoriaus subjektų finansinių ataskaitų konsolidavimo schemos patvirtinimo“, finansines ataskaitas. Į šį ataskaitų rinkinį yra įtrauktos valstybės kontroliuojamų viešojo sektoriaus subjektų – biudžetinių, viešųjų įstaigų, išteklių ir mokesčių fondų, fondų fondų finansinės ataskaitos už 2020 m.:

395 biudžetinių įstaigų. Naujos įstaigos, įtraukiamos į 2020 m. konsolidavimo schemą yra 2, 26 įstaigos, buvusios 2019 m. konsolidavimo schemoje, buvo reorganizuotos, likviduota 1, perėjo į aukštesnį pavaldumą (MNAC) 3 biudžetinės įstaigos.

155 viešųjų įstaigų. Naujos įstaigos, įtraukiamos į 2020 m. konsolidavimo schemą yra 5, 7 įstaigos, buvusios 2019 m. konsolidavimo schemoje, buvo reorganizuotos, perėjo į aukštesnį pavaldumą (MNAC) 2 įstaigos.

4 valstybės mokesčių ir išteklių fondai (Valstybės iždo, Licencijuotų sandėlių kompensavimo fondo, Valstybinės mokesčių inspekcijos ir Muitinės mokesčių fondų);

18 fondų fondų: Daugiabučių namų modernizavimo fondo, finansuojamo Europos regioninės plėtros fondo lėšomis, JESSICA II fondų fondo, JESSICA kontroliuojančiojo fondo, Energijos efektyvumo fondo, Verslumo skatinimo fondo, Verslumo skatinimo fondo 2014-2020, finansuojamo iš Europos socialinio fondo, Verslo finansavimo fondo, finansuojamo iš Europos regioninės plėtros fondo, INVEGOS fondo, JEREMIE kontroliuojančiojo fondo, Paskolų fondo, Savivaldybių pastatų fondo, Kultūros paveldo fondo, Žemės ūkio fondo, Valstybinės ligonių kasos prie Sveikatos apsaugos ministerijos administruojamo asmens sveikatos priežiūros įstaigų mokamų įmokų žalai atlyginti fondo, Gynybos investicijų fondo, Inovacijų skatinimo fondo, Vandentvarkos fondo ir Koinvesticinis fondas susisiekimui.

Daugiau informacijos apie viešojo sektoriaus subjektų grupėje įvykusius pokyčius pateikiama aiškinamojo rašto 21 priede.

Šiame ataskaitų rinkinyje yra įtrauktas finansinis turtas, kurį sudaro valstybei priklausantis šių bendrovių ir įstaigų nuosavas kapitalas:

35 akcinių ir uždarųjų akcinių bendrovių, kuriose valstybei priklausė daugiau negu 50 proc. akcijų;

42 asocijuotųjų subjektų (akcinių, uždarųjų akcinių bendrovių ir viešųjų įstaigų, kuriose valstybei priklausė mažiau negu 50 proc. akcijų arba dalininkų kapitalo);

18 valstybės įmonių, kuriose valstybė per viešojo sektoriaus subjektus įgyvendino įmonės savininko teises ir pareigas;

19 kitų subjektų, nepriskiriamų aukščiau išvardintiems.

Lietuvos banko, kuris nuosavybės teise priklauso valstybei, nuosavas kapitalas šiame ataskaitų rinkinyje nėra įtrauktas į valstybės konsoliduotąjį finansinį turtą.

JESSICA II fondų fondo, JESSICA kontroliuojančiojo fondo, JEREMIE kontroliuojančiojo fondo finansinės ataskaitos pateiktos aiškinamojo rašto 27 pastaboje.

2020 m. valstybės kontroliuojamuose viešojo sektoriaus subjektuose vidutinis metinis darbuotojų skaičius sudarė 141.358.

Šiame ataskaitų rinkinyje teikiama informacija apie valstybės 2020 finansinių metų paskutinės dienos finansinę būklę, ją įtakojančių finansinių ataskaitų straipsnių pasikeitimus, 2020 metų veiklos rezultatus ir grynojo turto pokyčius, taip pat informacija apie 2020 metų pinigų srautus su palyginamaisiais 2019 metų skaičiais.

II. APSKAITOS POLITIKA

Konsoliduotųjų finansinių ataskaitų parengimo pagrindas

Valstybės konsoliduotųjų finansinių ataskaitų rinkinys (toliau – šis ataskaitų rinkinys) už metus, pasibaigusius 2020 m. gruodžio 31 d., parengtas vadovaujantis Lietuvos Respublikos viešojo sektoriaus atskaitomybės įstatymu, VSAFAS ir kitais Lietuvos Respublikos teisės aktais, reglamentuojančiais viešojo sektoriaus subjektų grupių konsoliduotųjų finansinių ataskaitų parengimą.

Šis ataskaitų rinkinys parengtas ūkinių operacijų ir ūkinių įvykių apskaitai taikant kaupimo principą bei taikant vienodus apskaitos metodus panašiems sandoriams ir kitiems įvykiams panašiomis aplinkybėmis.

Rengiant šį ataskaitų rinkinį reikšminga suma buvo laikoma tokia suma, kuri viršija 0,1 proc. valstybės turto, t. y. 49.312 tūkst. Eur (2019 m. 0,1 proc. sudarė 45.472 tūkst. Eur).

Konsoliduotųjų finansinių ataskaitų konsolidavimo principai

Rengiant šį ataskaitų rinkinį konsoliduotos valstybės kontroliuojamų viešojo sektoriaus subjektų finansinės ataskaitos. Valstybės konsoliduotosios finansinės ataskaitos parengtos sudėjus viešojo sektoriaus subjektų finansinių ataskaitų atitinkamus straipsnius ir eliminavus konsoliduojamų subjektų tarpusavio ūkines operacijas ir jų rezultatus.

Kiti konsolidavimo pokyčiai, nurodyti toliau šio aiškinamojo rašto pastabose, susidarė:

1. dėl likviduotų viešojo sektoriaus subjektų, subjektų, kurie prarado viešojo sektoriaus subjekto teisinį statusą ir naujų viešojo sektoriaus subjektų;
2. dėl ataskaitiniu laikotarpiu pasikeitusio viešojo sektoriaus subjektų pavaldumo;
3. dėl ataskaitiniu laikotarpiu pasikeitusios teisinės viešojo sektoriaus subjektų formos.

Konsoliduotųjų finansinių ataskaitų valiuta

Šiame ataskaitų rinkinyje pateikiami duomenys išreiškiami tūkstančiais Lietuvos Respublikos piniginių vienetų – eurų.

Nematerialusis turtas

Nematerialusis turtas (toliau – NT) vertinamas ir konsoliduotoje finansinės būklės ataskaitoje parodomas įsigijimo savikaina atėmus sukauptą amortizaciją ir nuvertėjimą. Išankstiniai mokėjimai už NT priskiriami prie NT.

NT kūrimo išlaidos skirstomos į tyrimų ir plėtros išlaidas. Tyrimo išlaidos pripažįstamos sąnaudomis jų susidarymo metu. Išlaidos, sukauptos per plėtros etapą, šiam etapui pasibaigus pergrupuojamos į atitinkamą NT grupę ir įtraukiamos į konkretaus NT vieneto pasigaminimo (sukūrimo) savikainą, išskyrus atvejus, kai išlaidos, sukauptos per plėtros etapą, negali būti susietos su konkrečiu turto vienetu.

NT amortizacijos maksimalūs ir minimalūs ekonominiai normatyvai (naudingo tarnavimo laikas) viešojo sektoriaus subjektams:

1. programinė įranga ir jos licencijos: 1-5 metai;
2. patentai ir kitos licencijos: 2-10 metai;
3. kitas NT: 2-10 metai.

Neriboto naudingo tarnavimo laiko NT (pvz., plėtros darbų, literatūros, mokslo ir meno kūrinių) amortizacija neskaičiuojama. Toks NT po pirminio pripažinimo rodomas įsigijimo savikaina, atėmus turto nuvertėjimo sumą.

Valstybė taip pat valdo turtą, turintį NT požymių, kuris neregistruojamas apskaitoje ir nerodomas konsoliduotoje finansinės būklės ataskaitoje, kadangi neįmanoma įvertinti ekonominės naudos, kurią teiks šio turto naudojimas ateityje, t. y.:

1. teisė nustatyti mokesčius, jų dydį, juos surinkti ir naudoti;
2. teisė duoti leidimą naudoti viešuosius išteklius, juos parduoti, taip pat teisė apriboti viešųjų išteklių naudojimą;
3. valstybės vardas;
4. heraldikos objektai;
5. teisės į oro erdvę virš Lietuvos Respublikos teritorijos;
6. teisės į radijo dažnius;
7. teisės į Lietuvos Respublikos kontinentinį šelfą ir ekonominę zoną Baltijos jūroje ir pan.

Ilgalaikis materialusis turtas

Ilgalaikis materialusis turtas (toliau – IMT), išskyrus žemę, kilnojamąsias, nekilnojamąsias kultūros vertybes ir kitas vertybes, konsoliduotose finansinėse ataskaitose yra rodomas įsigijimo savikaina, atėmus sukauptą nusidėvėjimo sumą ir turto nuvertėjimo sumą (įsigijimo savikainos metodas).

Žemė, kilnojamosios, nekilnojamosios kultūros vertybės ir kitos vertybės, rodomos tikrąja verte (tikrosios vertės metodas). Tikrosios vertės pokytis (padidėjimas ir sumažėjimas) per ataskaitinį laikotarpį registruojamas tikrosios vertės rezervo sąskaitoje.

Žemės tikroji vertė nustatoma vadovaujantis Nekilnojamojo turto registrą tvarkančio subjekto (Valstybinė įmonė Registrų centras) atliekamo masinio vertinimo duomenimis, panaudojant žemės verčių žemėlapį, išskyrus atvejus, kai nustatoma nesuformuotos ir Nekilnojamojo turto registre neįregistruotos laisvos valstybinės žemės (toliau – Laisva valstybinė žemė) vertė, kuri apskaičiuojama savivaldybės teritorijoje esančios Laisvos valstybinės žemės plotą padauginus iš subjekto patikėjimo teise valdomų valstybinės žemės sklypų toje savivaldybės teritorijoje vidutinės 1 ha rinkos vertės, apskaičiuotos pagal Nekilnojamojo turto registrą tvarkančio subjekto (Valstybės įmonė Registrų centro) atliekamo masinio vertinimo duomenis ir kai turima kitų patikimų duomenų žemės tikrajai vertei nustatyti, pavyzdžiui, nepriklausomų turto vertintojų nustatytą tam tikro žemės ploto rinkos vertę.

Neriboto naudojimo laiko IMT (žemė, kultūros vertybės, kitos vertybės), bibliotekų fondų ir knygų nusidėvėjimas neskaičiuojamas. Išankstiniai mokėjimai už IMT, gautas, bet dar nepradėtas naudoti, nebaigtas statyti ar komplektuoti turtas, priskiriamas prie IMT.

IMT nusidėvėjimo maksimalūs ir minimalūs ekonominiai normatyvai (naudingo tarnavimo laikas) viešojo sektoriaus subjektams:

1. pastatai: 4-140 metai;
2. infrastruktūros ir kiti statiniai: 5-100 metai;
3. mašinos ir įrenginiai: 2-40 metai;
4. transporto priemonės: 3-15 metai;
5. baldai ir biuro įranga: 3-12 metai;
6. kitas IMT: 1-50 metai.

IMT, kurį priimtas sprendimas parduoti, perkeliamas į atsargas sprendimo priėmimo dieną. Turtas į atsargas perkeliamas nurodant to turto įsigijimo savikainą, sukauptas nusidėvėjimo ir nuvertėjimo sumas.

Pelnas ar nuostoliai, gauti pardavus IMT (taip pat ir pergrupuotą į atsargas), apskaičiuojami kaip skirtumas tarp pardavimo kainos ir IMT balansinės vertės, ir konsoliduotoje veiklos rezultatų ataskaitoje įtraukiami į kitos veiklos rezultatą.

Valstybės nekilnojamasis turtas įtrauktas į privatizuojamo turto sąrašą perdavus centralizuotai valdomo valstybės turto valdytojui (toliau – CTV), t. y. Valstybės įmonei Turto bankas, nurašomas iš apskaitos ir turto balansinės vertės suma registruojamos gautinos sumos iš CTV.

Vadovaujantis Valstybės ir savivaldybių turto valdymo, naudojimo ir disponavimo juo įstatymu perdavus administracinės paskirties nekilnojamąjį turtą CTV valdyti, naudoti ir disponuoti

juo patikėjimo teise bei teikti turto priežiūros paslaugas, turtas tampa viena iš CTV kapitalą sudarančių dalių.

Valstybės nekilnojamasis turtas, kuris įtrauktas į Vyriausybės patvirtintą atnaujinamo valstybės nekilnojamojo turto sąrašą, po susitarimo su CTV ir valstybės biudžeto asignavimų valdytoju (jei valstybės turto valdytojas nėra asignavimų valdytojas) valdytojo sprendimu perduodamas patikėjimo teise CTV.

Finansinis turtas

Finansinis turtas (toliau – FT) įvertinimo tikslais skirstomas į:

1. parduoti laikomą FT, prie kurio šiame ataskaitų rinkinyje priskiriamos obligacijos ar kiti vertybiniai popieriai, kuriuos viešojo sektoriaus subjektas įsigyja prekybos tikslais, ir įsigytos kitų subjektų akcijos, dalininkų įnašai. Prie parduoti laikomo FT taip pat priskiriamas ir ilgalaikis FT, kurį viešojo sektoriaus subjektas nusprendžia parduoti. Parduoti laikomas FT konsoliduotoje finansinės būklės ataskaitoje rodomas tikrąja verte, išskyrus investicijas į vertybinius popierius, kurių kaina aktyviojoje rinkoje neskelbiama ir kurių tikrosios vertės negalima nustatyti, dalininkų įnašus į viešąsias įstaigas (kurios nėra kontroliuojami ar asocijuotieji subjektai), įnašus į tarptautines organizacijas, kurie įvertinami įsigijimo savikaina, atėmus nuvertėjimo nuostolius;
2. iki išpirkimo termino laikomą FT (įsigytos kitų subjektų obligacijos su išpirkimo data), kuris vertinamas amortizuota savikaina;
3. gautinas sumas (prie kurių priskiriamos ir suteiktos paskolos). Ilgalaikės gautinos sumos vertinamos amortizuota savikaina (neatsižvelgiant į tai, ar viešojo sektoriaus subjektas ketina jas laikyti iki atsiskaitymo termino). Suteiktos trumpalaikės paskolos kitam viešojo sektoriaus subjektui vertinamos amortizuota savikaina, kuri lygi jų įsigijimo savikainai. Kai palūkanų norma yra nustatyta teisės aktuose, taikoma pastaroji. Trumpalaikės gautinos sumos vertinamos įsigijimo savikaina atėmus nuvertėjimo nuostolius.

FT tikrosios vertės pasikeitimas parodomas finansinės ir investicinės veiklos rezultate. Paskolų nuvertėjimas Valstybės ižde skaičiuojamas remiantis trimis kriterijais: pradelsti mokėjimo terminai, refinansavimo faktai bei skolininko finansinė būklė. Įvertinus šiuos tris rodiklius, kiekvienas skolininkas yra priskiriamas prie vienos iš penkių rizikos grupių. Kuo didesnė rizikos grupė, tuo didesnis paskolos nuvertėjimo procentas skaičiuojamas. Vadovaujantis Lietuvos Respublikos valstybės skolos įstatymo nustatyta tvarka valstybės suteiktos paskolos ūkio subjektams, kurių rizikos grupė didesnė nei 3, yra perduodamos administruoti CTV.

Kitų valstybės kontroliuojamų viešojo sektoriaus subjektų (Valstybinės mokesčių inspekcijos mokesčių fondo, Muitinės mokesčių fondo, Europos Sąjungos paramą administruojančių institucijų ir kt.) apskaitoje registruojamos pradelstos gautinos sumos, perduodamos Lietuvos Respublikos teisės aktų nustatyta tvarka išieškoti CTV pagal sutartį, kuria perleidžiama reikalavimo teisė į gautinas sumas. Toks FT nurašomas iš valstybės kontroliuojamų viešojo sektoriaus subjektų apskaitos, pripažįstant gautinas sumas iš CTV, lygias tikėtino atgauti FT (gautinų sumų) sumai ir gautinų sumų iš CTV skirtumą pripažįstant sąnaudomis. Visais atvejais atsižvelgiama į FT perdavimo sutarčių sąlygas.

Valstybės investicijos į kontroliuojamus ne viešojo sektoriaus subjektus ir asocijuotuosius subjektus rodomos taikant nuosavybės metodą. Jei tokios investicijos nustojamos vertinti taikant nuosavybės metodą arba nurašomos iš apskaitos, nuosavybės metodo įtaka perkeliama tiesiai į einamųjų metų rezultatą.

Nuosavybės metodo įtaka

Nuosavybės metodas – apskaitos metodas, kai investicija iš pradžių apskaitoje registruojama įsigijimo savikaina, o vėliau jos vertė didinama ar mažinama atsižvelgiant į ūkio subjekto, į kurį investuota, investuotojui tenkančios grynojo turto dalies pokyčius po įsigijimo. Investuotojo veiklos rezultatų ataskaitoje rodoma ūkio subjekto, į kurį investuota, investuotojui tenkanti grynojo rezultato dalis. Apskaičiuojant nuosavybės metodo įtaką investicijoms į valstybės ir savivaldybių

įmones, investuotojui tenkančios grynojo turto dalies (nuosavo kapitalo) pokytis skaičiuojamas kartu su dotacija ilgalaikiam turtui įsigyti. Valstybei tenkanti kontroliuojamų ne viešojo sektoriaus subjektų nuosavo kapitalo dalis, atėmus investicijos į tą subjektą įsigijimo savikainą, rodo investicijos vertės pokytį ir yra rodoma konsoliduotoje finansinės būklės ataskaitoje straipsnyje „Nuosavybės metodo įtaka“ neatsižvelgiant į investicijų finansavimo šaltinį. Nuosavybės metodo įtaką didina valstybės kontroliuojamų ne viešojo sektoriaus subjektų uždirbtas pelnas ir mažina – tų subjektų patirti nuostoliai.

Iš išvestinių finansinių priemonių atsirandantis finansinis turtas arba finansiniai įsipareigojimai

Išvestinė finansinė priemonė – finansinė priemonė, kurios vertė priklauso nuo vienos ar kelių kitų finansinių priemonių. Išvestinės finansinės priemonės vertė kinta dėl prekių kainos, palūkanų normos, vertybinių popierių kainos, valiutos kurso, kainos ar palūkanų normos indekso, kreditingumo įvertinimo, kredito indekso ar dėl panašaus nuo subjekto nepriklausomo kintamojo, kuriai palyginti su kitomis sandorių rūšimis, panašiai reaguojančiomis į rinkos sąlygų pokyčius, reikia labai mažų arba apskritai nereikia pradinių investicijų, taip pat pagal kurią turi būti atsiskaityta ateityje.

Iš išvestinių finansinių priemonių (pasirinkimo sandoriai, apimantys pasirinkimo pirkti ir pasirinkimo parduoti sandorius) atsirandantys FT ir finansiniai įsipareigojimai (toliau – FĮ) rodomi finansinėse ataskaitose tikrąja verte, išskyrus tuos atvejus, kai jų tikroji vertė negali būti patikimai nustatyta. FT arba FĮ iš išvestinių finansinių priemonių tikrosios vertės pokytis pripažįstamas finansinės ir investicinės veiklos pajamomis arba sąnaudomis tą ataskaitinį laikotarpį, už kurį nustatytas. Jei iš išvestinės finansinės priemonės atsirandančio FT ir FĮ tikroji vertė negali būti patikimai nustatyta, tai iš tos priemonės atsiradęs FT ar FĮ rodomas įsigijimo savikaina atėmus nuvertėjimo sumą.

Mineraliniai ištekliai

Mineraliniai ištekliai pripažįstami ir registruojami apskaitoje, jeigu atitinka mineralinių išteklių sąvoką ir mineralinių išteklių pripažinimo kriterijus. Mineralinius išteklius registruoja ir apskaito Lietuvos geologijos tarnyba prie Aplinkos ministerijos, kuri dalyvauja formuojant valstybės politiką žemės gelmių srityje, organizuoja ir vykdo valstybinius žemės gelmių tyrimus, reguliuoja ir kontroliuoja žemės gelmių naudojimą bei apsaugą, kaupia, saugo ir valdo valstybinę geologinę informaciją Mineraliniai ištekliai apskaitomi vadovaujantis Mineralinių išteklių vertės skaičiavimo metodika, patvirtinta Lietuvos geologijos tarnybos prie Aplinkos ministerijos direktoriaus 2014 m. kovo 14 d. įsakymu Nr. 2-2. Mineralinių išteklių rūšies vienetas apskaitoje registruojamas sąlygine vieneto verte, kuri apskaičiuojama padalijus mokesčių už konkrečios rūšies gamtos išteklius būsimų pajamų dabartinę vertę iš tos mineralinių išteklių rūšies kiekio.

Mineralinių išteklių vertės padidėjimas tiesiogiai didina mineralinių išteklių vertės pokyčio rezervą ir grynojo turto pokyčių ataskaitoje priskiriamas turto vertės pokyčio rezervui. Kai mineraliniai ištekliai sunaudojami, sunaudoto kiekio mokesčių už gamtos išteklius būsimųjų pajamų dabartinė vertė pripažįstama pagrindinės veiklos sąnaudomis. Atitinkamai mažinama ir mineralinių išteklių vertės pokyčio rezervo suma. Kai mineralinių išteklių vertė sumažėja dėl kitų priežasčių negu sunaudojimas, dabartinės vertės sumažėjimo suma tiesiogiai mažina į turto vertės pokyčio rezervą įtrauktą mineralinių išteklių rezervo sumą.

Biologinis turtas

Biologinio turto apskaita tvarkoma pagal biologinio turto vienetus. Atsižvelgiant į paskirtį, biologinis turtas (toliau – BT) skirstomas į grupes:

1. gyvūnai;
2. medynai – šiai grupei priskiriami miško žemėje augantys medynai;
3. parkų ir skverų želdiniai;

4. daugiamečiai sodiniai (vaismedžių ir vaiskrūmių sodai);
5. pasėliai;
6. kitas biologinis turtas (kituose punktuose neišvardytas biologinis turtas).

Medynus apskaitoje registruoja šie subjektai:

1. miško valdytojai, kurie yra viešojo sektoriaus subjektai;
2. viešojo sektoriaus subjektai, įgyvendinantys valstybinių miškų valdytojų, kurie nėra viešojo sektoriaus subjektai ir kuriems valstybiniai miškai perduoti valdyti patikėjimo teise, savininko teises ir pareigas.

Parkų ir skverų želdinių įsigijimo (įveisimo) išlaidas biologiniu turtu pripažįsta tie viešojo sektoriaus subjektai, kurie, siekdami teikti gyventojams socialinę, ekonominę ir gamtosauginę naudą, želdinius sodina ir (arba) prižiūri parkuose ir skveruose, neatsižvelgiant į tai, ar žemė, kurioje įveistas želdynas, viešojo sektoriaus subjektui perduota patikėjimo ar panaudos teise. Želdinių įsigijimo ir sodinimo išlaidos kitose teritorijose, negu parkai ir skverai, biologiniu turtu nepripažįstamos, o įsigijimo metu nurašomos į sąnaudas.

BT valstybės konsoliduotoje finansinės būklės ataskaitoje parodomas tikrąja verte arba įsigijimo ar pasigaminimo savikaina.

Biologinio turto grupės vienetas pirminio pripažinimo ir paskesnio vertinimo metu įvertinamas ir finansinėse ataskaitose parodomas vienu iš būdų:

1. tikrąja verte, kuri nustatoma remiantis tokio paties turto rinkos kaina. Jei tokios rinkos nėra ir nėra galimybių arba neracionalu nustatyti remiantis tokio paties turto rinkos kaina, tikroji biologinio turto vertė nustatoma vadovaujantis Lietuvos Respublikos Vyriausybės patvirtinta metodika (jei tokia yra) arba tą turtą valdančio viešojo sektoriaus subjekto nustatyta biologinio turto vertinimo tvarka, pagal kurias biologinio turto vieneto vertė nustatoma atsižvelgiant į paskutinę žinomą biologinio turto vieneto rinkos kainą arba žemės ūkio ministro patvirtintomis normatyvinėmis kainomis, jei jos nustatytos remiantis ne senesnėmis nei praeitų finansinių metų biologinio turto rinkos kainomis. Jei nėra galimybių nustatyti biologinio turto vertę remiantis aukščiau nurodyta metodika ar tvarka, biologinio turto vertė nustatoma pagal (teikiant prioritetą pirmiau einančiam papunkčiui):

1.1. paskiausiai įvykusių analogiškų sandorių rinkos kainą, jei nuo sandorio sudarymo dienos iki paskutinės ataskaitinio laikotarpio dienos ekonominės sąlygos iš esmės nepasikeitė;

1.2. panašaus turto rinkos kainas, patikslintas atsižvelgiant į turto skirtumus.

2. jei tikrosios vertės nustatyti neįmanoma, – įsigijimo ar pasigaminimo savikaina, kurią sudaro:

2.1. kai turtas įsigyjamas, – pirkimo kaina, įskaitant importo ir kitus negrąžintinus mokesčius, tarp jų ir pridėtinės vertės mokestį (toliau – PVM), jei jis negrąžinamas (netraukiamas į apskaitą), atėmus prekybos nuolaidas, jei dėl to įsigijimo savikaina netampa reikšmingai mažesnė už turto rinkos vertę, ar kitokio sunaudoto turto vertė bei su turto įsigijimu tiesiogiai susijusios išlaidos;

2.2 .kai turtas sukuriamas (pavyzdžiui, atsiradę augalai ar atsivesti gyvūnų jaunikliai), – jam sukurti patirtos tiesioginės ir netiesioginės išlaidos.

Paskesnio vertinimo metu turtas, kuriam taikomas įsigijimo savikainos metodas, apskaitoje registruojamas ir finansinėse ataskaitose rodomas iš įsigijimo savikainos atėmus nuvertėjimo nuostolius. Paskesnio vertinimo metu biologinio turto įsigijimo ar pasigaminimo savikaina:

1.1. didinama auginimo, priežiūros ir laikymo išlaidomis, padarytomis laikotarpiu iki tokio turto brandos atsiradimo, kai biologinis turtas laikomas veisimo tikslu arba biologinio turto produkcijai gauti;

2.2. papildomai toje pačioje teritorijoje pasodintų naujų daugiamečių augalų įsigijimo ir pasodinimo išlaidomis didinama parkų ir skverų želdinių įsigijimo savikaina;

2.3. mažinama, jei nustatomi biologinio turto nuvertėjimo požymiai. Biologinio turto nuvertėjimo požymiai gali būti: sunykęs (prarastas) turto vienetas ar jo dalis arba turtas neatlieka savo funkcijų.

Jei BT vienetas pirminio pripažinimo metu buvo įvertintas tikrąja verte, vėliau šis biologinio turto vienetas negali būti apskaitoje registruojamas įsigijimo savikaina, atėmus nuvertėjimo nuostolius.

Biologinio turto tikrosios vertės pasikeitimas nustatomas tokiu periodiškumu:

1. kiekvienų finansinių metų pabaigoje tiek, kiek biologinio turto tikrajai vertei turi įtakos jo rinkos kainos pokytis, arba
2. kiekvieno ataskaitinio laikotarpio pabaigoje tiek, kiek biologinio turto tikrajai vertei turi įtakos jo fiziniai pokyčiai, arba
3. nusistatytu periodiškumu, bet ne rečiau kaip kas 10 metų, kai dėl didelės turto apimties neįmanoma įvertinti fizinių savybių kitimo įtakos tikrajai vertei.

Biologinio turto, išskyrus medynus, tikrosios vertės pokytis apskaitoje pripažįstamas pajamomis arba sąnaudomis ir rezultatas įtraukiamas į veiklos rezultatų ataskaitą. Medynų tikrosios vertės pokytis, atsiradęs nuo tos dienos, kai medynai į apskaitą buvo įtraukti pirmą kartą, įtraukiamas tiesiogiai į grynąjį turtą ir grynojo turto pokyčių ataskaitoje priskiriamas prie tikrosios vertės rezervo. Medynų vertės padidėjimas didina tikrosios vertės rezervą, sumažėjimas – mažina. Biologinio turto auginimo ir priežiūros išlaidos priskiriamos sąnaudoms pagal jų pobūdį, išskyrus, kai didinama įsigijimo ar pasigaminimo savikaina.

Kai BT grupės vienetas yra naudojamas moksliniams tikslams (pavyzdžiui, genetiniams, fiziologiniams, biocheminiams ir pan. tyrimams), toks BT pripažįstamas sąnaudomis tuo ataskaitiniu laikotarpiu, kai šis turtas pradedamas naudoti moksliniams tikslams. Viešojo sektoriaus subjektas kontrolės tikslais šį turtą turi registruoti nebalansinėse sąskaitose.

Biologinio turto produkcija registruojama kaip atsargos. Pirminio pripažinimo metu gali būti vertinama žemės ūkio ministro patvirtintomis normatyvinėmis kainomis arba jeigu jų nėra grynąja realizavimo verte.

Viešojo sektoriaus subjektas gali gauti biologinį turtą neatlygintinai už reikšmingai mažesnę nei turto rinkos vertę arba įsigyti už simbolinį atlygį. Neatlygintinai gautu turtu laikomas viešojo sektoriaus subjektui neatlygintinai perduotas ar padovanotas turtas. Biologinis turtas, įsigytas už simbolinį atlygį arba reikšmingai mažesnę negu rinkos kaina, įvertinamas ir apskaitoje registruojamas tikrąja verte.

Ilgalaikio turto tikroji vertė ir nuvertėjimas

Valstybės kontroliuojami viešojo sektoriaus subjektai, savo apskaitoje registravę ilgalaikį turtą taikant tikrosios vertės metodą, patikslina turto tikrąją vertę kiekvienų finansinių metų pabaigoje, prieš rengdami metines finansines ataskaitas. Turto tikroji vertė taip pat turi būti koreguojama per ataskaitinį laikotarpį, jei viešojo sektoriaus subjektas gauna naujos informacijos, kuria vadovaujantis tikrosios vertės pasikeitimas yra vertintinas kaip reikšmingas, ir (arba) atsiradus naujų aplinkybių (pavyzdžiui, atlikus turto esminio pagerinimo darbus). Turto tikrosios vertės pokytis (padidėjimas ir sumažėjimas) apskaitoje registruojamas tiesiogiai grynojo turto, tikrosios vertės rezervo sąskaitoje. Turto tikrosios vertės sumažėjimo sumos dalis, viršijanti tikrosios vertės rezervo sąskaitoje registruotą sumą, pripažįstama turto nuvertėjimo sąnaudomis. Vėlesnių vertinimų metu turto tikrajai vertei padidėjus, tikrosios vertės rezervas registruojamas tik tada, kai padengiama anksčiau pripažinta turto nuvertėjimo suma. Nurašant ar parduodant tokį turtą, tikrosios vertės rezervo dalis, susijusi su šiuo turtu, turi būti perkeliama į einamųjų metų perviršio ar deficito sąskaitą.

Valstybės kontroliuojami viešojo sektoriaus subjektai, savo apskaitoje registravę ilgalaikį turtą taikant įsigijimo savikainos metodą, nuvertėjimo nuostolius apskaitoje turi registruoti apskaičiuotų nuostolių suma mažinant turto balansinę vertę iki nuvertėjimo ir ta pačia suma registruojant ataskaitinio laikotarpio pagrindinės arba kitos veiklos sąnaudas – priklausomai nuo to, kokioje veikloje tas turtas buvo naudojamas.

Atsargos

Sudarant valstybės konsoliduotąsias finansines ataskaitas atsargos įvertinamos įsigijimo ar pasigaminimo savikaina arba grynąja realizavimo verte, atsižvelgiant į tai, kuri iš jų mažesnė. Atsargos, kurios laikomos numatant jas paskirstyti nemokamai ar už simbolinį mokestį arba numatant jas sunaudoti prekių, skirtų paskirstyti nemokamai ar už simbolinį mokestį, gamybai, vertinamos įsigijimo ar pasigaminimo savikaina. Strateginės atsargos rodomos įsigijimo ar pasigaminimo savikaina.

Atsargų savikainai apskaičiuoti taikomi šie atsargų įkainojimo būdai: „pirmas gautas, pirmas išduotas“ (FIFO) arba konkrečių kainų būdas. Kai atsargos grąžintinai perduodamos asmenims ar ne viešojo sektoriaus subjektams naudotis pagal sutartį, perduodamų atsargų balansine verte registruojamos gautinos sumos, nepripažįstant sąnaudų. Sveikatos priežiūros viešosios įstaigos gali naudoti periodinį atsargų rodymo apskaitoje būdą, kai atsargų likučių savikaina ir parduotų prekių savikaina registruojama ataskaitinio laikotarpio pabaigoje atlikus atsargų likučių inventorizaciją.

Duomenys apie valstybės rezervo materialinių išteklių atsargas yra valstybinė paslaptis, todėl detali informacija apie šias atsargas aiškinamajame rašte neteikiama. Strateginės ir neliečiamosios atsargos, apimančios ir valstybės rezervo materialinių išteklių atsargas, rodomos įsigijimo ar pasigaminimo savikaina, išskyrus:

1. jeigu strategines atsargas numatoma parduoti, jos perkeliamos iš strateginių ir neliečiamųjų atsargų grupės į pagamintos produkcijos ir atsargų, skirtų parduoti, grupę ir įvertinama jų grynoji vertė;
2. jeigu strateginių atsargų dalis viršija teisės aktų nustatytas normas, perviršis įvertinamas grynąja realizavimo verte, tačiau šios atsargos neperkeliamos iš strateginių ir neliečiamųjų atsargų į kitą grupę, nebent būtų nuspręsta perteklines atsargas parduoti;
3. jeigu inventorizacijos metu nustatytus nereikalingus, netinkamus naudoti, sugadintus atsargų vienetus ketinama panaudoti (parduoti viešuosiuose prekių aukcionuose Lietuvos Respublikos Vyriausybės nustatyta tvarka arba perduoti nemokamai): atsargų vienetai, kuriuos nusprendžiama parduoti, įvertinami grynąja realizavimo verte arba atsargų vienetai, kuriuos numatoma perduoti nemokamai, įvertinami įsigijimo ar pasigaminimo savikaina;
4. jeigu atlikus inventorizaciją nustatomi nereikalingi, netinkami naudoti, sugadinti atsargų vienetai, kurių nėra galimybės parduoti arba perduoti nemokamai, jų grynoji realizavimo vertė prilyginama nuliui ir tokie atsargų vienetai nurašomi vadovaujantis teisės aktų nustatyta tvarka.

Išankstiniai apmokėjimai

Konsoliduotosios finansinės būklės ataskaitos straipsnyje „Išankstiniai apmokėjimai“ rodomos:

1. iš anksto sumokėtos sumos už atsargas, paslaugas, kurios bus suteiktos per 12 mėnesių nuo paskutinės ataskaitinio laikotarpio dienos, ir kitą trumpalaikį turtą;
2. ateinančių laikotarpių sąnaudos (pvz., prenumeratos, nuomos) – sumos, sumokėtos (registruotos apskaitoje) einamuoju ir ankstesniu ataskaitiniais laikotarpiais, kurios bus pripažintos sąnaudomis ateinančiais ataskaitiniais laikotarpiais.

Rengiant šį ataskaitų rinkinį išankstiniai apmokėjimai buvo vertinami įsigijimo savikaina. Jų nuvertėjimas yra vertinamas tik tuomet, jeigu yra požymių, kad paslaugos arba prekės, už kurias buvo sumokėta arba jų dalis nebus gauta.

Per vienus metus gautinos sumos

Per vienus metus gautinos sumos – per 12 mėnesių nuo paskutinės ataskaitinio laikotarpio dienos gautinos sumos. Šios sumos konsoliduotoje finansinės būklės ataskaitoje rodomos verte, apskaičiuojama iš jų įsigijimo savikainos atėmus įvertintas neatgautinas sumas. Per vienus metus gautinos sumos skirstomos į:

1. gautinas trumpalaikes finansines sumas (po vienų metų gautinų sumų einamųjų metų dalis, kurią sudaro ilgalaikių paskolų ir kitų ilgalaikių gautinų sumų einamųjų metų dalis bei

gautinos trumpalaikės finansinės sumos, kurias sudaro trumpalaikės paskolos ir kitos gautinos trumpalaikės finansinės sumos);

2. gautinus mokesčius ir socialines įmokas;
3. gautinas finansavimo sumas;
4. gautinas sumas už turto naudojimą, parduotas prekes, turtą, paslaugas;
5. sukauptas gautinas sumas;
6. kitas gautinas sumas (pvz., gautinos sumos iš rinkliavų, už prarastą turtą (išieškotinos sumos už padarytą žalą), atskaitingų asmenų grąžintinos sumos, gautini veiklos mokesčiai, palūkanos, dividendai, gautinos grąžintinos finansavimo sumos ir kt.).

Gautinų mokesčių ir socialinių įmokų sumų nuvertėjimo nuostoliai pradedami skaičiuoti suėjus mokesčio ir (arba) socialinės įmokos prievolės įvykdymo terminui.

Nuvertėjimas skaičiuojamas atsižvelgiant į mokesčių ir socialinių įmokų mokėtojų grupes, pradelstus terminus ir pačių subjektų nustatytus nuvertėjimo procentus.

Gautinų mokesčių ir socialinių įmokų sumų nuvertėjimo nuostoliai nemažina mokesčių ir socialinių įmokų pajamų, o pripažįstami valstybės pagrindinės veiklos sąnaudomis.

Kitų gautinų sumų nuvertėjimas skaičiuojamas pagal valstybės kontroliuojamų viešojo sektoriaus subjektų nustatytas taisykles.

Trumpalaikės investicijos

Prie trumpalaikių investicijų priskiriamos investicijos į nuosavybės vertybinius popierius (pvz., akcijas) ir ne nuosavybės vertybinius popierius (pvz., obligacijas), kuriuos tikimasi realizuoti per trumpesnį nei 12 mėnesių laikotarpį, skaičiuojant nuo paskutinės einamojo ataskaitinio laikotarpio dienos, išskyrus ne nuosavybės vertybinius popierius, kurie prilyginami pinigų ekvivalentams. Šiame straipsnyje taip pat rodomi ir trumpalaikiai terminuotieji indėliai, kurių terminas yra ilgesnis nei trys mėnesiai, bet ne ilgesnis nei 12 mėnesių.

Pinigai ir pinigų ekvivalentai

Pinigai – pinigai, esantys kasoje, bankų sąskaitose ir pervesti, bet dar negauti pinigai. Pinigų ekvivalentai – trumpalaikės (iki trijų mėnesių) likvidžios investicijos, kurios gali būti greitai iškeičiamos į tam tikras pinigų sumas ir kurių vertės pokyčio rizika yra nereikšminga. Investicijos į nuosavybės vertybinius popierius nepriskiriamos prie pinigų ekvivalentų.

Pinigai ir jų ekvivalentai priskiriami prie trumpalaikio turto, tačiau, jei pinigų ir jų ekvivalentų naudojimo arba disponavimo jais laikas apribojamas ilgiau nei 12 mėnesių skaičiuojant nuo paskutinės einamojo ataskaitinio laikotarpio dienos, jie priskiriami prie ilgalaikio finansinio turto (pvz., ilgalaikiai indėliai, pinigai, kuriais negalima laikinai disponuoti ilgiau nei 12 mėnesių).

Turto perdavimo sutartys

Nuomos laikotarpio pradžioje pagal sutarties turinį (neatsižvelgiant į sutarties teisinę formą) nuoma priskiriama veiklos nuomai arba finansinei nuomai. Jeigu nuomininkas ir nuomotojas susitaria pakeisti nuomos sutarties sąlygas (išskyrus jos pratęsimą) ir dėl to pasikeičia nuomos rūšis, toks susitarimas laikomas nauja sutartimi.

Pagal finansinės nuomos sutartį įsigyto turto nusidėvėjimui skaičiuoti taikomi tie patys principai, kaip ir kito tos pačios grupės panašaus nuosavo ar patikėjimo teise valdomo turto nusidėvėjimui skaičiuoti. Jei finansinės nuomos sutartyje nenumatyta, kad nuosavybės teisė į turtą finansinės nuomos laikotarpio pabaigoje pereina finansinės nuomos paslaugos gavėjui arba jei finansinės nuomos paslaugos gavėjas neketina jo įsigyti pasibaigus šiam laikotarpiui, turtas nudėvimas per trumpesnį iš šių laikotarpių: sutartyje nustatytą finansinės nuomos laikotarpį arba turto naudingo tarnavimo laiką.

Nutraukus sutartį, finansinės nuomos paslaugos gavėjo nuostoliai, susidarę dėl prievolės kompensuoti finansinės nuomos sutarties nutraukimo išlaidas, registruojami kaip ataskaitinio laikotarpio kitos pagrindinės veiklos sąnaudos.

Veiklos nuomos mokesčiai nuomininko pripažįstami sąnaudomis tolygiai per nuomos laikotarpį, jeigu jie nepriskiriami gaminamos produkcijos ar ilgalaikio turto savikainai. Veiklos nuomos sąnaudos paskirstomos tolygiai per nuomos laikotarpį ir tuo atveju, kai nuomos mokestis nustatomas nelygiomis sumomis.

Išsinuomoto (gauto panaudai) turto paprastojo remonto ir eksploatavimo išlaidos pripažįstamos sąnaudomis. Jei nuomotojas (panaudos davėjas) nekompensuoja nuomininko (panaudos gavėjo) padarytų esminio turto pagerinimo išlaidų, jas nuomininkas (panaudos gavėjas) registruoja taip:

1. jei atlikti esminio pagerinimo darbai yra tokie, dėl kurių NT kadastre įrašyti statinių kadastro duomenys turi būti keičiami, jų verte registruoja finansavimo sąnaudas arba finansavimo sumų perdavimą;

2. kai atlikti tam tikrų patalpų esminio pagerinimo darbai, kurie nepagerina viso pastato ar statinio funkcijų apimties arba reikšmingai nepailgina pastato ar statinio nustatyto naudingo tarnavimo laiko ir (arba) nepagerina jo naudingųjų savybių ir kurie būtini siekiant pritaikyti patalpas naudoti savo veikloje, tokias išlaidas registruoja kaip kito ilgalaikio turto vienetą ir pripažįsta jas sąnaudomis proporcingai per likusį nuomos (panaudos) laikotarpį.

Turtas, valdomas patikėjimo teise arba gautas kaip turtinis įnašas, registruojamas apskaitoje ir rodomas valstybės konsoliduotose finansinėse ataskaitose remiantis tais pačiais principais, kaip ir nuosavybės teise valdomas turtas.

Finansavimo sumos, finansavimo pajamos ir finansavimo sąnaudos

Konsoliduotose finansinėse ataskaitose finansavimo sumų (toliau – FS) straipsnyje parodomas valstybės gautas finansavimas iš savivaldybių biudžetų, iš Europos Sąjungos, užsienio valstybių ir tarptautinių organizacijų ir iš kitų šaltinių (socialinės apsaugos fondų arba privataus sektoriaus).

Dauguma valstybės vykdomų projektų yra tęstiniai, todėl gautos FS ar jų iš anksto gauta dalis rodoma prie gautų FS ir laikoma gautu finansavimu tol, kol pagrįstai tikimasi, kad FS davėjo nurodytos sąlygos gauti FS bus įvykdytos ir šių lėšų nereikės grąžinti FS davėjui.

Kai valstybės kontroliuojami ne viešojo sektoriaus subjektai padaro sąnaudų, kurios finansuojamos iš valstybės gaunamų FS, jų sumai pripažįstamos finansavimo pajamos. Jei FS jau gautos, kartu registruojamas FS panaudojimas, jei bus gautos, – kartu registruojamos sukauptos finansavimo pajamos.

Finansavimo sąnaudos registruojamos šiais atvejais: jei valstybė uždirbo pajamų, kurias skyrė finansuoti viešojo sektoriaus ir (arba) ne viešojo sektoriaus subjektų turto įsigijimui ar kitoms išlaidoms finansuoti; valstybė perdavė gautas FS ne viešojo sektoriaus subjektui, išskyrus kai:

1. viešojo sektoriaus subjektai perduoda savo turtą, įgytą iš gautų arba gautinų FS, ne viešojo sektoriaus subjektams, kai dėl to registruojama šio ar kito viešojo sektoriaus subjekto investicija, kuri vėliau bus apskaitoma taikant nuosavybės metodą;

2. FS perduodamos per tarpininką, t. y. kai viešojo sektoriaus subjektai perduoda savo turtą, įgytą iš gautų arba gautinų FS, ne viešojo sektoriaus subjektams, kurie finansuoja viešojo sektoriaus subjektus.

FS pripažįstamos finansavimo pajamomis tais laikotarpiais, kuriais padaromos sąnaudos, kurioms kompensuoti buvo skirtos FS, t. y. kai jos panaudojamos.

Jei pagal sutartį, išskyrus finansavimo ar paramos sutartį, padarytas išlaidas kompensuoja kitas subjektas (pvz. draudimo bendrovė kompensuoja patirtus nuostolius), tokia kompensacija nelaikoma finansavimo suma ir registruojama kaip sąnaudų sumažinimas arba pajamos, atsižvelgiant į sutarties sąlygas.

Finansiniai įsipareigojimai

Finansiniai įsipareigojimai (toliau - FĮ) skirstomi į ilgalaikius ir trumpalaikius. FĮ apskaitoje registruojami tik tada, kai viešojo sektoriaus subjektas prisiima įsipareigojimą sumokėti pinigus ar

atsiskaityti kitu finansiniu turtu. Įsipareigojimai pagal nepradėtus vykdyti sandorius nepripažįstami finansiniais įsipareigojimais tol, kol jie neatitinka FĮ apibrėžimo. Finansinėse ataskaitose FĮ (išskyrus trumpalaikius, kurie nesusiję su rinkos kainomis) parodomi taip:

1. FĮ, susiję su rinkos kainomis, – tikrąja verte;
2. iš suteiktų garantijų kilę FĮ – tikrąja verte;
3. kiti ilgalaikiai FĮ, jų einamųjų metu dalis, trumpalaikiai skoliniai įsipareigojimai, nesusiję su rinkos kainomis – amortizuota savikaina. Trumpalaikių skolinių įsipareigojimų pagal iš kito viešojo sektoriaus subjekto gautas trumpalaikes paskolas amortizuota savikaina lygi jų įsigijimo savikainai.
4. kiti trumpalaikiai FĮ – įsigijimo savikaina.

Valstybės vardu gautos trumpalaikės ir ilgalaikės paskolos iš vidaus ir užsienio kreditorių, išleisti VVP vidaus ir užsienio rinkose bei skolinimosi išlaidos apskaitomos Valstybės iždе vadovaujantis Lietuvos Respublikos valstybės skolos įstatymo nuostatomis bei apskaitos principais, metodais ir taisyklėmis, nustatytomis 17-ajame VSAFAS „Finansinis turtas ir finansiniai įsipareigojimai“, 18-ajame VSAFAS „Atidėjiniai, neapibrėžtieji įsipareigojimai, neapibrėžtasis turtas ir poataskaitiniai įvykiai“ bei kituose VSAFAS.

Atidėjiniai

Atidėjinys – įsipareigojimas, kurio galutinės įvykdymo sumos arba įvykdymo laiko negalima tiksliai nustatyti, tačiau galima patikimai įvertinti.

Atidėjiniai pripažįstami ir registruojami, kai atitinka visus šiuos pripažinimo kriterijus:

1. turimas įsipareigojimas (teisinė prievolė arba neatšaukiamasis pasižadėjimas) dėl buvusiojo įvykio;
2. tikimybė, kad įsipareigojimą reikės padengti turtu, yra didesnė už tikimybę, kad nereikės;
3. įsipareigojimo suma gali būti patikimai įvertinta.

Paskutinę kiekvieno ataskaitinio laikotarpio dieną atidėjiniai peržiūrimi ir jų vertė koreguojama, atsižvelgiant į naujus įvykius ir aplinkybes. Jei paaiškėja, kad įsipareigojimų turtu dengti nereikės ar atidėjinio suma sumažėjo, atidėjiniai panaikinami arba sumažinami, mažinant konsoliduotosios finansinės būklės ataskaitos straipsnių „Ilgalaikiai atidėjiniai“ arba „Ilgalaikių atidėjinių einamųjų metų dalis ir trumpalaikiai atidėjiniai“ sumas.

Ilgalaikiai atidėjiniai diskontuojami iki dabartinės jų vertės. Atidėjinys naudojamas tik tam tikslui, kuriam buvo sudarytas.

Mokesčių ir socialinių įmokų pajamos

Mokesčių ir socialinių įmokų pajamos priskiriamos prie valstybės pagrindinės veiklos. Šios pajamos atskirtos nuo kitų pajamų ir apima tik Lietuvos Respublikos teisės aktuose reglamentuotų mokesčių ir susijusių pervestinų lėšų pajamas, kurios atsispindi mokesčių ir išteklių fondų apskaitoje. Mokesčių ir socialinių įmokų pajamos pripažįstamos pagal kaupimo principą, atsiradus mokesčio ir (arba) socialinės įmokos prievolei nepriklausomai nuo pinigų gavimo momento.

Taikant kaupimo principą ir pagal atitinkamo mokesčio įstatymą atsiradus mokesčio prievolei, mokesčių administratorius kartu su gauta arba gautina suma ir mokesčių pajamomis, jei tai nustatyta teisės aktuose, registruoja negrąžintinai pervestinas pajamas į biudžetus (įskaitant valstybės socialinės apsaugos fondus), t. y. mokesčių pajamos mažinamos negrąžintinai pervestinų į biudžetus pajamų suma. Taip pat, jei taip nustatyta socialines įmokas reglamentuojančiuose teisės aktuose, atsiradus socialinės įmokos prievolei, valstybės socialinės apsaugos fondo ir kito išteklių fondo apskaitoje kartu su gauta arba gautina suma ir socialinių įmokų pajamomis registruojamos negrąžintinai pervestinos pajamos. Negrąžintinai pervestinos pajamų sumos pripažįstamos šių fondų pajamomis pagal mokesčių fondų ir išteklių fondų, kurie pripažino mokesčius ir (arba) socialines įmokas pajamomis ir negrąžintinai pervestinų pajamų sumomis, pateiktą informaciją

Praėjusių ataskaitinių laikotarpių mokesčių ir socialinių įmokų pajamų perskaičiavimas dėl atsiradusių naujų ar pasikeitusių aplinkybių, tarp jų ir kai mokesčių mokėtojai arba mokesčių administratorius patikslina praėjusių laikotarpių mokesčių deklaracijas ir ataskaitas, įtraukiamas į to laikotarpio, kai atliekamas patikslinimas, pajamas.

Mokesčių ir socialinių įmokų pajamų ir jų surinkimo, administravimo sąnaudų tarpusavio užskaita neatliekama.

Kitos pajamos

Pajamos rodomos valstybės konsoliduotose finansinėse ataskaitose tą ataskaitinį laikotarpį, kurį yra uždirbamos, nepriklausomai nuo pinigų gavimo momento.

Kitos valstybės pajamos yra skirstomos į pagrindinės veiklos kitas pajamas ir kitos veiklos pajamas. Prie pagrindinės veiklos pajamų priskiriamos:

1. rinkliavų, kurias reglamentuoja Lietuvos Respublikos rinkliavų įstatymas, pajamos;
2. Lietuvos respublikos mokesčių administravimo įstatymo 13 straipsnyje nurodytos mokesčių pajamos: konsulinio mokesčio, žyminio mokesčio ir mokesčių už pramoninės nuosavybės objektų registravimą;
3. pajamos už paslaugų teikimą, jei toks paslaugų teikimas gali būti priskirtas prie viešojo sektoriaus subjekto pagrindinės veiklos;
4. įmokų, mokamų pagal Lietuvos Respublikos indėlių ir įsipareigojimų investuotojams draudimo įstatymą į šiame įstatyme nurodytus Indėlių draudimo, Įsipareigojimų investuotojams draudimo ir Pertvarkymo fondus;
5. kitos pagal 3-iąjį VSAFAS prie pagrindinės veiklos pajamų priskiriamos pajamos.

Prie kitos veiklos pajamų priskiriamos:

1. pajamos už paslaugų teikimą, jei toks paslaugų teikimas negali būti priskirtas prie pagrindinės veiklos, įskaitant pajamas pagal veiklos nuomos sutarti, kiek tai neprieštarauja 19-ojo viešojo sektoriaus apskaitos ir finansinės atskaitomybės standarto „Nuoma, finansinė nuoma (lizingas) ir kitos turto perdavimo sutartys“ nuostatoms;
2. pajamos iš viešojo sektoriaus subjekto turto (pavyzdžiui, pagamintos produkcijos, atsargų, skirtų parduoti, nematerialiojo, ilgalaikio materialiojo ir biologinio turto, skirto parduoti) pardavimo;
3. baudų už administracinius teisės pažeidimus, kuriuos reglamentuoja Lietuvos Respublikos administracinių teisės pažeidimų kodeksas ir kiti Lietuvos Respublikos įstatymai dėl administracinių teisės pažeidimų (toliau – administracinės baudos), ir kitos pajamos iš baudų;
4. kitos 3-iajame VSAFAS nurodytos pajamos.

Valstybės pajamų iš administracinių baudų ir netesybų pripažinimas:

1. iš administracinių baudų – tą ataskaitinį laikotarpį, kurį administracinė bauda pagal teisės aktus laikoma paskirta ir, jei to reikalauja Lietuvos Respublikos administracinių nusižengimų registro įstatymas, informacija apie baudą Administracinių teisės pažeidimų registro nuostatų nustatyta tvarka įvesta į Administracinių teisės pažeidimų registrą;
2. iš netesybų – jei iki prievolės įvykdymo momento labiau tikėtina, kad pinigai nebus gauti, arba akivaizdu, kad skolos išieškojimo išlaidos viršys apskaičiuotą gautiną sumą, pajamos pripažįstamos tik tada, kai gaunami pinigai; jei prievolės įvykdymas yra labiau tikėtinas negu neįvykdymas, pajamos ir susijusios gautinos sumos pripažįstamos tada, kai skolininkui atsiranda prievolė sumokėti šias sumas.

Sąnaudos

Valstybės sąnaudos pripažįstamos ir registruojamos apskaitoje tą ataskaitinį laikotarpį, kurį jos buvo padarytos – kai uždirbamos su jomis susijusios pajamos, neatsižvelgiant į pinigų išleidimo laiką. Veiklos rezultatų ataskaitoje sąnaudos grupuojamos pagal tai, kokią veiklą vykdant jos buvo padarytos. Sąnaudų grupės pagal veiklos rūšis: pagrindinės veiklos sąnaudos, kitos veiklos

sąnaudos ir finansinės ir investicinės veiklos sąnaudos. Sąnaudų grupavimas nepriklauso nuo to, iš kokių finansavimo šaltinių ar kokių pajamų jos apmokamos.

Valstybės veiklos rezultatų ataskaitoje rodomos pagrindinės veiklos sąnaudos sugrupuotos pagal pagrindines valstybės funkcijas:

1. bendrų valstybės paslaugų;
2. gynybos;
3. viešosios tvarkos ir visuomenės apsaugos;
4. ekonomikos sektoriaus;
5. aplinkos apsaugos;
6. būsto ir komunalinio ūkio;
7. sveikatos apsaugos;
8. susijusios su poilsiu, kultūra ir religija;
9. švietimo;
10. socialinės apsaugos.

Šiame ataskaitų rinkinyje prie kitos veiklos sąnaudų priskiriama:

1. nuostoliai iš ilgalaikio materialiojo turto ir nematerialiojo turto perleidimo;
2. sąnaudos, susijusios su atsitiktiniu turto pardavimu;
3. sąnaudos, susijusios su pajamų, rodomų kitos veiklos pajamų straipsnyje, uždirbimu, tarp jų sąnaudos, susijusios su komercine veikla (turto nuoma, paslaugų teikimas ir pan.). Prie tokių sąnaudų priskiriamos šioms paslaugoms teikti naudojamo ilgalaikio materialiojo turto nusidėvėjimo sąnaudos (jei ilgalaikio materialiojo turto vienetas naudojamas tik nepagrindinei veiklai), komunalinių paslaugų sąnaudos, darbo užmokestis ir kitos sąnaudos, susijusios su kita veikla, ir pan.;
4. delspinigiai ir baudos už sutartinių įsipareigojimų nevykdymą.

Prie finansinės ir investicinės veiklos sąnaudų priskiriama:

1. nuostoliai dėl valiutų kursų pasikeitimo;
2. delspinigiai ir baudos už pavėluotus atsiskaitymus;
3. palūkanų sąnaudos už paskolas ir kitus skolinius įsipareigojimus;
4. finansinio turto perleidimo ir perkainojimo nuostoliai;
5. kitos finansinės ir investicinės veiklos sąnaudos.

Prie sąnaudų taip pat priskiriami ir nuostoliai dėl nuosavybės metodo taikymo bei sąnaudos dėl apskaitos politikos keitimo esminio klaidų taisymo poveikio ankstesniems ataskaitiniams laikotarpiams.

Segmentai

Sąnaudos ir pinigų srautai prie veiklos segmentų priskiriami pagal tai, kokioms valstybės funkcijoms vykdyti skiriami ir naudojami ištekliai. Prie tam tikro segmento priskirtas sąnaudas ir pinigų srautus sudaro sumos, kurios tiesiogiai priskiriamos prie segmento, ir sumos, kurios gali būti netiesiogiai, tačiau pagrįstai priskiriamos prie segmento. Jei sąnaudų ir pinigų srautų priskyrimo prie konkretaus segmento pagrindas yra neaiškus, šios sumos priskiriamos prie didžiausią valstybės veiklos dalį apimančio segmento. Šiame ataskaitų rinkinyje informacija pagal segmentus teikiama apie pagrindinės veiklos sąnaudas ir pinigų srautus.

Operacijos užsienio valiuta

Valiutos kurso ir valiutos keitimo kurso skirtumas, susidaręs keičiant (perkant ar parduodant) valiutą, laikomas banko paslauga ir registruojamas kaip valstybės pagrindinės veiklos kitos sąnaudos.

Pajamos ir sąnaudos, atsirandančios dėl valiutos kurso pokyčių, priskiriamos prie finansinės ir investicinės veiklos. Šiame ataskaitų rinkinyje parodytas tik perskaičiavimo dėl valiutos kursų pokyčių rezultatas.

Mažumos dalis

Mažumos dalis apskaičiuojama kaip proporcinga prie viešojo sektoriaus subjektų grupės nepriklausančių konsoliduojamo subjekto dalininkų įnašų ir (arba) balsų visuotiniame susirinkime dalis. Mažumos dalį konsoliduotosiose finansinėse ataskaitose sudaro:

1. mažumos dalis investicijų į konsoliduojamą subjektą įsigijimo dieną, apskaičiuota pagal 14-ojo VSAFAS nuostatas;
2. mažumos daliai tenkanti grynojo turto pokyčio dalis nuo investicijų į konsoliduojamą subjektą įsigijimo dienos iki ataskaitinio laikotarpio paskutinės dienos.

Prie viešojo sektoriaus subjektų grupės nepriklausantiems dalininkams, įskaitant ir viešojo sektoriaus subjektus, tenkanti konsoliduojamo subjekto grynojo turto dalis rodoma atskirame konsoliduotosios finansinės būklės ataskaitos mažumos dalies straipsnyje ir nepriskiriama nei prie grynojo turto, nei prie įsipareigojimų.

Prie viešojo sektoriaus subjektų grupės nepriklausantiems dalininkams tenkanti konsoliduojamo subjekto ataskaitinio laikotarpio grynojo perviršio ar deficito dalis konsoliduotojoje veiklos rezultatų ataskaitoje išskiriama ir rodoma mažumos daliai tenkančios grynojo perviršio ar deficito dalies straipsnyje.

Neapibrėžtieji įsipareigojimai

Valstybės kontroliuojamo viešojo sektoriaus subjekto neapibrėžtieji įsipareigojimai – tai dėl praėjusių ataskaitinių laikotarpių įvykių galintys atsirasti įsipareigojimai, kurių buvimą ar nebuvimą patvirtina vienas ar daugiau viešojo sektoriaus subjekto nevisiškai kontroliuojamų neapibrėžtųjų būsimųjų įvykių, arba dėl buvusiųjų įvykių atsiradę dabartiniai įsipareigojimai, kurie apskaitoje nepripažįstami, nes nėra tikimybės, kad juos reikės dengti turtu arba jų suma negali būti patikimai nustatyta.

Informacija apie neapibrėžtuosius įsipareigojimus peržiūrima kiekvieno ataskaitinio laikotarpio paskutinę dieną. Kai tikimybė, kad neapibrėžtasis įsipareigojimas turės būti padengtas turtu, tampa didesnė nei tikimybė, kad šito pavyks išvengti, pripažįstamas ir apskaitoje registruojamas atidėjinys tą ataskaitinį laikotarpį, kuriuo ši tikimybė pasikeičia.

Perėjimas nuo anksčiau taikytos apskaitos politikos prie VSAFAS ir klaidų taisymas

Ataskaitinį laikotarpį naujai priskirti prie valstybės viešojo sektoriaus subjektų grupės valstybės kontroliuojami viešojo sektoriaus subjektai nuo sausio 1 d. turi taikyti VSAFAS reikalavimus sąskaitų, naudotų iki tapimo valstybės kontroliuojamu viešojo sektoriaus subjektu dienos, kuri laikoma perėjimo prie VSAFAS diena, likučiams. Turi būti pripažintas ir registruotas visas turtas ir įsipareigojimai, kuriuos pripažinti reikalaujama pagal VSAFAS ir kurie nebuvo pripažinti iki perėjimo prie VSAFAS dienos. Turtas ir įsipareigojimai, kurių neleidžia pripažinti VSAFAS, neturi būti pripažintas. Visas turtas ir įsipareigojimai perėjimo prie VSAFAS dieną turi būti įvertinti pagal VSAFAS reikalavimus.

Pastebėtos praėjusių ataskaitinių laikotarpių esminės ir neesminės klaidos taisomos einamojo ataskaitinio laikotarpio viešojo sektoriaus subjektų finansinėse ataskaitose iki jų patvirtinimo Viešojo sektoriaus apskaitos ir ataskaitų konsolidavimo informacinėje sistemoje dienos. Jei apskaitos klaida nėra esminė, jos taisymas registruojamas toje pačioje sąskaitoje, kurioje buvo registruota klaidinga informacija, ir rodomas toje pačioje veiklos rezultatų ataskaitos eilutėje, kurioje buvo pateikta klaidinga informacija. Jei apskaitos klaida esminė, jos taisymas registruojamas tam skirtoje sąskaitoje ir rodomas veiklos rezultatų ataskaitos straipsnyje „Apskaitos politikos keitimo ir esminių klaidų taisymo įtaka“. Lyginamoji ankstesnio ataskaitinio laikotarpio finansinė informacija pateikiama tokia, kokia buvo, t. y. nekoreguojama.

Apskaitos politikos keitimas

Apskaitos politikos keitimas konsoliduotose finansinėse ataskaitose rodomas taikant retrospektyvinį būdą, t. y. nauja apskaitos politika taikoma taip, lyg ji visada būtų buvusi

naudojama, todėl pakeista apskaitos politika yra pritaikoma ūkinėms operacijoms ir ūkiniams įvykiams nuo jų atsiradimo. Poveikis, kurį daro apskaitos politikos keitimas einamojo ataskaitinio laikotarpio informacijai ir darytų ankstesnių ataskaitinių laikotarpių informacijai, registruojamas apskaitoje tą ataskaitinį laikotarpį, kurį apskaitos politika pakeičiama, ir rodomas einamojo ataskaitinio laikotarpio konsoliduotose finansinėse ataskaitose. Lyginamoji ankstesnio ataskaitinio laikotarpio informacija konsoliduotose finansinėse ataskaitose pateikiama tokia, kokia buvo, t. y. nėra koreguojama.

Koncesijos ir valdžios ir privataus subjektų partnerystės sutartys

Informacijoje apie koncesijas ir valdžios ir privataus subjektų partnerystės sutartis pateikiamos tos ūkinės operacijos ir įvykiai, kurie susiję su partnerystės sutartimis, pagal kurias investuojama į turtą, kuris, pasibaigus sutarties terminui, toliau priklausys viešojo sektoriaus subjektui, kai pastarasis nustato, kokias, kam ir už kokį atlyginimą privatus subjektas turi teikti viešąsias paslaugas.

Pirminio pripažinimo viešojo sektoriaus subjekto apskaitoje metu turtas vertinamas tikrąja verte, išskyrus valstybės ar savivaldybės turtą, viešojo sektoriaus subjekto valdytą iki partnerystės sutarties sudarymo, o po pirminio pripažinimo viešojo sektoriaus subjekto apskaitoje pripažintas turtas vertinamas ir rodomas pagal 12-ojo VSAFAS „Ilgalaikis materialusis turtas“ nuostatas.

Kai viešojo sektoriaus subjektas apskaitoje pripažįsta turtą pagal partnerystės sutartis, taip pat privalo pripažinti ir įsipareigojimus, išskyrus atvejį, kai viešojo sektoriaus subjektas valdė valstybės turtą iki partnerystės sutarties sudarymo.

Įsipareigojimai, apskaitoje pripažinti pirminio pripažinimo metu, turi būti įvertinami ta pačia suma kaip turtas, koreguojant bet kokių papildomų viešojo sektoriaus subjekto atsiskaitymų privačiam subjektui vertę. Įsipareigojimai apskaitoje pripažįstami iki partnerystės sutarties galiojimo pabaigos. Tais atvejais, kai viešojo sektoriaus subjektas apskaitoje pripažįsta turtą, gautą iš privataus subjekto, viešojo sektoriaus subjektas privačiam subjektui gali atsilyginti taikydamas finansinių įsipareigojimų metodą arba teisės suteikimo metodą arba derindamas abu šiuos būdus.

III. PASTABOS

1. Nematerialusis turtas

Nematerialiojo turto balansinės vertės pagal turto grupes pasikeitimas per 2020 m. pateiktas šio aiškinamojo rašto 1 priede.

1 lentelė. Nematerialiojo turto balansinės vertės pokyčiai

Straipsniai	2020 m., tūkst. Eur	2019 m., tūkst. Eur	Pokytis, tūkst. Eur	Pokytis, proc.
Plėtros darbai	39,5	14,9	24,6	165
Programinė įranga ir jos licencijos	76 902,2	69 014,1	7 888,0	11
Patentai ir kitos licencijos	4 825,7	4 658,4	167,3	4
Literatūros, mokslo ir meno kūriniai	774,8	717,0	57,8	8
Kitas nematerialusis turtas	7 927,8	8 085,0	-157,2	-2
Nebaigti projektai	37 154,1	26 830,8	10 323,3	38
Išankstiniai apmokėjimai	10 942,4	10 471,0	471,4	5
Iš viso	**138 566,5**	**119 791,2**	**18 775,3**	**16**

2020 m. nematerialiojo turto buvo įsigyta už 66.552 tūkst. Eur (2019 m. – 64.256 tūkst. Eur), iš kurio pirkto turto įsigijimo savikaina sudarė 97 proc., likęs turtas gautas neatlygintinai. 52 proc. viso įsigyto nematerialiojo turto sudarė programinė įranga ir jos licencijos. Daugiausiai programinės įrangos ir jos licencijų 2020 m. įsigijo Informatikos ir ryšių departamentas – už 3.360 tūkst. Eur ir Lietuvos statistikos departamentas – už 3.194 tūkst. Eur.

2020 m. Lietuvos sveikatos mokslų universiteto srityje padidinus Lietuvos sveikatos mokslų universiteto dalininko kapitalą VšĮ Lietuvos sveikatos mokslų universiteto praktinio mokymo ir bandymų centre buvo registruotas prestižas (208 tūkst. Eur). Tais pačiais metais Lietuvos sveikatos mokslų universitetas priskaičiavo 208 tūkst. Eur prestižo nuvertėjimą, atsižvelgdamas į tai, kad ateinančiais laikotarpiais nesitiki gauti ekonominės naudos iš valstybės investicijų į VšĮ Lietuvos sveikatos mokslų universiteto Praktinio mokymo ir bandymų centrą.

2020 m. apskaičiuota nematerialiojo turto nuvertėjimo suma buvo 213 tūkst. Eur, iš kurių 208 tūkst. Eur dėl prestižo nuvertėjimo. Ataskaitinio laikotarpio pabaigoje nuvertėjimo suma sudarė 1.706 tūkst. Eur.

Nematerialiojo turto, kuris yra visiškai amortizuotas, tačiau vis dar naudojamas veikloje, įsigijimo savikaina sudarė 344.988 tūkst. Eur (2019 m. – 332.410 tūkst. Eur), iš jų daugiausiai savo veikloje naudojo Muitinės departamentas prie Finansų ministerijos (56.452 tūkst. Eur). Nematerialiojo turto, kurio kontrolę riboja sutartys ar teisės aktai, likutinė vertė buvo 5 tūkst. Eur. Šį turtą turėjo Lietuvos nacionalinis dramos teatras. Nebenaudojamo veikloje nematerialiojo turto likutinė vertė 2020 m. sudarė 0,1 tūkst. Eur.

Neriboto tarnavimo laiko nematerialiajam turtui priskiriami plėtros darbai, literatūros, mokslo ir meno kūriniai, kurių naudingo tarnavimo laikas sutartimi neribojamas. Viešojo sektoriaus subjektai nematerialiojo turto neribotą naudingo tarnavimo laiką nustato remiantis Lietuvos Respublikos autorių teisių ir gretutinių teisių įstatymo 34 straipsniu ir 13-ojo VSAFAS „Nematerialusis turtas“ 36 p. Šio turto balansinė vertė ataskaitinio laikotarpio pabaigoje sudarė 814 tūkst. Eur, t. y. 82 tūkst. Eur daugiau nei 2019 m. Kultūros paveldo departamente prie Kultūros ministerijos tokio turto buvo už 133 tūkst. Eur, tai literatūros, meno ir mokslo kūriniai, kurių autorinės teisės priklauso departamentui. Lietuvos nacionalinis kultūros centras turėjo meno kūrinių (filmų) už 158 tūkst. Eur.

Patikėjimo teise perduoto kitiems subjektams turto likutinė vertė atidavimo momentu buvo 580 tūkst. Eur (2019 m. – 994 tūkst. Eur), iš jų Informacinių technologijų tarnyba prie Krašto apsaugos ministerijos perdavė nematerialiojo turto už 578 tūkst. Eur. Naujo nematerialiojo turto, įsigyto perduoti, balansinė vertė per 2020 m. sumažėjo 284 tūkst. Eur ir buvo 499 tūkst. Eur. Visą sumą sudarė nauja programinė įranga ir jos licencijos.

Pagal finansinės nuomos (lizingo) sutartis įsigytos programinės įrangos ir jos licencijų, kurių finansinės nuomos (lizingo) sutarties laikotarpis nėra pasibaigęs, likutinė vertė 2020 m. gruodžio 31 d. buvo 427 tūkst. Eur (2019 m. – 617 tūkst. Eur).

Pagal panaudos sutartis gauto nematerialiojo turto vertė, nurodyta sutartyje, paskutinę ataskaitinio laikotarpio dieną buvo 2.125 tūkst. Eur (2019 m. – 2.114 tūkst. Eur). 93 proc. vertės sudarė pagal panaudos sutartis gauta programinė įranga ir jos licencijos (1.981 tūkst. Eur). 82 proc. pagal panaudos sutartis gautos programinės įrangos buvo Informacinių technologijų tarnyboje prie Krašto apsaugos ministerijos.

2. Ilgalaikis materialusis turtas

Ilgalaikio materialiojo turto balansinės vertės pagal turto grupes pasikeitimas per 2020 m. pateiktas šio aiškinamojo rašto 2 priede.

2 lentelė. Ilgalaikio materialiojo turto balansinės vertės pokyčiai

Straipsniai	2020 m., tūkst. Eur	2019 m., tūkst. Eur	Pokytis, tūkst. Eur	Pokytis, proc.
Žemė	20 613 182,2	19 663 114,8	950 067,4	5
Pastatai	2 025 111,5	2 002 220,8	22 890,7	1
Infrastruktūros ir kiti statiniai	214 204,4	2 705 129,7	-2 490 925,3	-92
Nekilnojamosios kultūros vertybės	469 778,2	471 327,8	-1 549,6	0
Kilnojamosios kultūros vertybės	513 512,0	404 295,3	109 216,7	27
Mašinos ir įrenginiai	1 034 538,7	701 892,9	332 645,8	47
Transporto priemonės	304 042,1	276 279,0	27 763,1	10
Baldai ir biuro įranga	188 289,9	150 436,1	37 853,8	25
Kitas ilgalaikis materialusis turtas	223 270,1	209 816,6	13 453,5	6
Nebaigta statyba ir išankstiniai mokėjimai	998 586,3	1 278 054,8	-279 468,6	-22
Iš viso	**26 584 515,2**	**27 862 567,8**	**-1 278 052,6**	**-5**

2020 m. žemės vertės padidėjimą lėmė NŽT, kuri įgyvendina valstybės politiką žemės tvarkymo, naudojimo ir administravimo srityje, apskaitoje registruotas žemės tikrosios vertės padidėjimas (1.280.688 tūkst. Eur). NŽT apskaitoje registruota beveik 99 proc. valstybės valdomos žemės. 2020 m. gruodžio 31 d. NŽT apskaitoje buvo registruota 14.350.838 tūkst. Eur vertės laisvos valstybinės žemės ir 6.019.436 tūkst. Eur vertės patikėjimo teise valdomų žemės sklypų. NŽT apskaitoje suformuotos ir Nekilnojamojo turto registre įregistruotos valstybinės žemės nuvertėjimo sąnaudos sudarė 88.548 tūkst. Eur (2019 m. – 365.913 tūkst. Eur), o dėl laisvos valstybinės žemės vertės pasikeitimo nuvertėjimo sąnaudos buvo atstatytos 954.768 tūkst. Eur (2019 m. nuvertėjimo sąnaudos siekė 1.026.984 tūkst. Eur). Iš viso nuvertėjimo sąnaudos atstatytos 866.220 tūkst. Eur, sudėjus tiek nuvertėjimo sąnaudas, tiek sąnaudų atstatymą dėl žemės, kuriai jau buvo paskaičiuotas nuvertėjimas, padidėjusios tikrosios vertės.

Ženklų infrastruktūros ir kitų statinių vertės sumažėjimą lėmė biudžetinės įstaigos LAKD pertvarkymas į valstybės įmonę ir po biudžetinės įstaigos pertvarkymo veiksiančiai valstybės įmonei perdavimas viso ilgalaikio ir trumpalaikio materialiojo, nematerialiojo turto valdyti, naudoti ir disponuoti patikėjimo teise. Perduotos infrastruktūros ir kitų statinių balansinė vertė sudarė 2.513.206 tūkst. Eur. Perdavus valstybei išimtine nuosavybės teise priklausantį turtą – valstybinės reikšmės automobilių kelius, taip pat įstatymų ar Vyriausybės nustatyta tvarka valstybinės reikšmės keliams priskirtą žemę – valstybės įmonės turto vertės padidėjimas registruojamas turtą, kuris pagal įstatymus gali būti tik valstybės nuosavybė, atitinkančio kapitalo dalyje. Valstybės įmonės savininko teises įgyvendinant Susisiekimo ministerijai, valstybės konsoliduotose finansinėse ataskaitose perduoto ilgalaikio materialiojo ir nematerialiojo turto verte padidėjo ilgalaikis finansinis turtas.

2020 m. apskaičiuota ilgalaikio materialiojo turto nuvertėjimo suma buvo 3.399 tūkst. Eur, iš kurių Lietuvos nacionalinis dramos teatras ataskaitiniu laikotarpiu pripažino 1.018 tūkst. Eur nekilnojamųjų kultūros vertybių nuvertėjimą.

Ilgalaikio materialiojo turto, kuris yra visiškai nudėvėtas, tačiau vis dar naudojamas veikloje, įsigijimo ar pasigaminimo savikaina ataskaitinio laikotarpio pabaigoje sudarė 1.404.286 tūkst. Eur (2019 m. – 5 proc. mažiau), iš jų Lietuvos kariuomenėje buvo už 134.891 tūkst. Eur, Sveikatos apsaugos ministerijoje už 128.891 tūkst. Eur. Materialiojo turto, kurio kontrolę riboja sutartys ar teisės aktai, likutinė vertė padidėjo iki 16.781 tūkst. Eur (2019 m. – 95 tūkst. Eur), iš jų Policijos departamente buvo už 16.709 tūkst. Eur. Nebenaudojamo veikloje ilgalaikio materialiojo turto likutinė vertė 2020 m. reikšmingai nepasikeitė ir sudarė 6.028 tūkst. Eur (2019 m. – 6.672 tūkst. Eur). Materialiojo turto, kuris laikinai nenaudojamas veikloje, likutinė vertė padidėjo iki 5.895 tūkst. Eur (2019 m. – 4.925 tūkst. Eur). Sutarčių, pasirašytų dėl ilgalaikio materialiojo turto įsigijimo ateityje, bendroji vertė 2020 m. gruodžio 31 d. buvo 584.407 tūkst. Eur (2019 m. – 748.357 tūkst. Eur), iš kurių 543.878 tūkst. Eur sumai sutarčių buvo pasirašiusi Gynybos resursų agentūra prie Krašto apsaugos ministerijos. Dalis žemės ir pastatų įprastinėje veikloje yra nenaudojami ir laikomi tik pajamoms iš nuomos gauti. Tokio turto likutinė vertė 2020 m. pabaigoje sudarė 10.323 tūkst. Eur (2019 m. – 13.856 tūkst. Eur), iš kurių 4.404 tūkst. Eur buvo Vilniaus universitete.

Vertybių, kurių tikroji vertė buvo nustatyta remiantis draudžiamąja verte, bendra suma sumažėjo 3 proc. ir buvo 227.213 tūkst. Eur, iš jų didžiausią dalį sudarė nekilnojamosios kultūros vertybės – 217.890 tūkst. Eur (2019 m. – 225.634 tūkst. Eur). Kilnojamųjų kultūros vertybių, apskaitoje registruotų simboline verte, balansinė vertė sumažėjo 58 proc. ir sudarė 672 tūkst. Eur (2019 m. – 1.599 tūkst. Eur), iš kurių Lietuvos geologijos tarnyboje buvo registruota 166 tūkst. Eur, Vytauto Didžiojo karo muziejuje 149 tūkst. Eur vertės kilnojamųjų kultūros vertybių, apskaitytų simboline verte.

Ilgalaikio materialiojo turto, naudojamo pagal finansinę nuomą (lizingą), balansinė vertė buvo 12.400 tūkst. Eur (2019 m. – 13.387 tūkst. Eur), iš jų didžiausią dalį sudarė transporto priemonės – 61 proc. Ilgalaikio materialiojo turto, išnuomoto veiklos nuoma, balansinė vertė ataskaitinio laikotarpio pabaigoje buvo 4.695 tūkst. Eur (2019 m. – 5.058 tūkst. Eur). Pagal panaudos sutartis gauto ilgalaikio materialiojo turto vertė, nurodyta sutartyje, paskutinę ataskaitinio laikotarpio dieną buvo 140.339 tūkst. Eur (2019 m. – 156.939 tūkst. Eur). Didžiausią dalį pagal panaudos sutartis gauto ilgalaikio materialiojo turto sudarė negyvenamieji pastatai – 69 proc. (96.976 tūkst. Eur). Pagal panaudos sutartis perduoto ilgalaikio materialiojo turto balansinė vertė 2020 m. padidėjo 8 proc. iki 1.080.978 tūkst. Eur, iš kurių 96 proc. sudarė žemė.

3. Finansinis turtas

Ilgalaikio finansinio turto sudėtyje didžiausią dalį (84 proc.) sudarė investicijos į kontroliuojamus ne viešojo sektoriaus ir asocijuotuosius subjektus. Per ataskaitinį laikotarpį ilgalaikis finansinis turtas padidėjo daugiausia dėl investicijų į kontroliuojamus ne viešojo sektoriaus ir asocijuotuosius subjektus pokyčio, kurį lėmė LAKD pertvarkymas į valstybinę įmonę . Dėl šio pertvarkymo finansinis turtas padidėjo 2.710.951 tūkst. Eur.

3 lentelė. Ilgalaikio finansinio turto pokyčiai

Straipsnio pavadinimas	2020 m., tūkst. Eur	2019 m., tūkst. Eur	Pokytis, tūkst. Eur	Pokytis , proc.
Investicijos į nuosavybės vertybinius popierius	8 138 086,8	5 214 801,0	2 923 285,8	56
Investicijos į kontroliuojamus viešojo sektoriaus subjektus	0,5	0,3	0,2	67
Investicijos į kontroliuojamus ne viešojo sektoriaus ir asocijuotuosius subjektus	7 686 141,8	4 764 534,9	2 921 606,9	61
Investicijos į kitus subjektus	451 944,6	450 265,8	1 678,8	0
Po vienų metų gautinos sumos	1 202 153,4	772 280,4	429 873,0	56
Ilgalaikiai terminuotieji indėliai	203,0	106,7	96,3	90
Kitas ilgalaikis finansinis turtas	123 427,1	458 595,2	-335 168,1	-73
Išankstiniai mokėjimai už ilgalaikį finansinį turtą	221 741,3	8 876,7	212 864,6	2 398
Iš viso	**9 685 611,6**	**6 454 660,0**	**3 230 951,6**	**50**

Didžiąją dalį išankstinių mokėjimų už ilgalaikį finansinį turtą sudaro pervestos lėšos VĮ LAKD kapitalo didinimui. Priėmus sprendimą didinti kapitalą, išankstinis mokėjimas už finansinį turtą mažinamas ir didinama investicijos įsigijimo savikaina.

Kontroliuojamų akcinių ir uždarųjų akcinių bendrovių ir valstybės įmonių jungtinės finansinės būklės ataskaitos (balansai) pateikti šio aiškinamojo rašto 3–4 prieduose. Jungtinės finansinės būklės ataskaitos (balansai) sudaromi sumuojant visų kontroliuojamų subjektų finansinės būklės ataskaitos (balanso) finansines eilutes. Tam tikras bendroves valstybė valdo ne 100 proc. (pvz., AB „Klaipėdos nafta“ valdoma 72 proc.), todėl finansiniame turte parodyta tik valstybei tenkanti dalis, o jungtinėje finansinės būklės ataskaitoje parodyta 100 proc. įmonių kapitalo.

Lietuvos banko nuosavas kapitalas nėra atvaizduotas valstybės konsoliduotajame finansiniame turte, tačiau Lietuvos banko balansas už metus, pasibaigusius 2020 m. gruodžio 31 d., 2020 m. pelno (nuostolių) ataskaita ir aiškinamasis raštas pateikiami prie šio aiškinamojo rašto. Šiame ataskaitų rinkinyje į veiklos rezultatų ataskaitos finansinės ir investicinės veiklos rezultatą įtraukta pelno įmoka, kurią Lietuvos bankas moka į valstybės biudžetą. Lietuvos banko įstatyme nustatyta, kad Lietuvos banko pelno įmoka į valstybės biudžetą neturi viršyti sumos, kuri lygi 70 proc. apskaičiuoto paskutinių trejų pasibaigusių finansinių metų Lietuvos banko pelno (nuostolio) vidurkio.

Investicijų į kitus subjektus, kurios priskiriamos prie parduoti laikomo finansinio turto, ir turto iš išvestinių finansinių priemonių, pokyčiai pateikti šio aiškinamojo rašto 5 priede.Investicijų į kitus subjektus vertė ataskaitinio laikotarpio pabaigoje sudarė 451.945 tūkst. Eur., iš jų 451.909 tūkst. Eur Finansų ministerijos patikėjimo teise valdomas kapitalas tarptautinėse finansų institucijose. Šių investicijų padidėjimas 1.669 tūkst. Eur susijęs su Lietuvos kapitalo Tarptautiniame rekonstrukcijos ir plėtros banke padidinimo įmoka 1.678 tūkst. Eur bei investicijos į Daugiašalę investicijų garantijų agentūrą vertės sumažėjimo – 9.114 tūkst Eur.

Trumpalaikės investicijos ataskaitinio laikotarpio pabaigoje buvo 35 proc. mažesnės nei 2019 m. ir sudarė 411.699 tūkst. Eur., iš jų trumpalaikis finansinis turtas iš išvestinės finansinės priemonės 175.635 tūkst. Eur ir trumpalaikiai indėliai 236.034 tūkst. Eur. Išvestinės finansinės priemonės 2020 m. buvo taikomos tik valstybės iždo veikloje. Per ataskaitinį laikotarpį išvestinių finansinių priemonių bendras pokytis turto pusėje sudarė 497.409 tūkst. Eur, kurio didžiausią dalį sudarė pokytis dėl išvestinių finansinių priemonių sandorių pasibaigimo – 288.822 tūkst. Eur ir pokytis dėl tikrosios vertės sumažėjimo – 208.586 tūkst. Eur. Šį sumažėjimą lėmė valiutos kurso ir rinkos palūkanų normų pokyčiai. 2020 m. pasibaigė devyni apsidraudimui dėl valiutos kurso svyravimų sudaryti išvestinių finansinių priemonių sandoriai. Šiuo laikotarpiu naujų išvestinių finansinių priemonių sandorių sudaryta nebuvo.

4 lentelė. Veikloje taikomos išvestinės finansinės priemonės (tūkst. Eur)

Išvestinės finansinės priemonės (IFP) pavadinimas	Rizikos, kuriai sumažinti naudojama IFP, rūšis (tikslas)	Iš IFP atsirandančio finansinio turto tikroji vertė	Iš IFP atsirandančio finansinio turto tikrosios vertės pasikeitimo pajamos (+)	Iš IFP atsirandančio finansinio turto tikrosios vertės pasikeitimo sąnaudos (-)	Iš IFP atsirandančio finansinio turto tikrosios vertės pasikeitimo rezultatas
Apsikeitimo sandoriai	Valiutos kurso rizika	189 066,3		-497 157,7	**-497 157,7**
Pasirinkimo sandoriai, apimantys pasirinkimo pirkti ir pasirinkimo parduoti sandoriai	Kita	57 885,3		-251,0	**-251**
Iš viso	**X**	**246 951,6**		**-497 408,7**	**-497 408,7**

Pasirinkimo pirkti sandorio tikroji vertė negali būti patikimai nustatyta, kadangi Valstybės iždo sudarytas pasirinkimo pirkti sandoris turi nestandartines sutarties sąlygas ir srautus. Todėl laikoma, kad sandorio tikroji vertė lygi įsigijimo savikainai (pasirinkimo sandorio premijai). Nuo pasirinkimo sandorio premijos skaičiuojamos sudėtinės palūkanos. Šios palūkanos laikomos tikrosios vertės padidėjimu arba sumažėjimu, kadangi sandorio pabaigoje bus atgaunama sumokėta

pasirinkimo sandorio premija ir gaunamos arba mokamos priskaičiuotos sudėtinės palūkanos. Visi išvestinių finansinių priemonių sandoriai bus privalomai vykdomi sutartyse nustatytomis sąlygomis ir terminais. Palūkanų normų skirtingomis valiutomis apsikeitimo sandoriai buvo sudaryti išplatinus Vyriausybės vertybinius popierius, denominuotus JAV doleriais. Jų terminai yra išdėstyti iki 2022 m. ir atitinka vertybinių popierių, denominuotų užsienio valiuta, mokėjimo terminus.

Iki išpirkimo termino laikomo finansinio turto ir suteiktų paskolų pokyčiai pateikti šio aiškinamojo rašto 6 priede. Suteiktų paskolų suma per ataskaitinį laikotarpį išaugo beveik 3 kartus ir ataskaitinio laikotarpio pabaigoje sudarė 842.350 tūkst. Eur, iš kurių daugiabučių namų atnaujinimo (modernizavimo) projektams finansuoti suteikta paskolų už 156.553 tūkst. Eur, mokesčių mokėtojų mokestinės nepriemokos, kurių mokėjimas atidėtas (mokestinės paskolos) – 168.152 tūkst. Eur

Padidėjusiam suteiktų paskolų likučiui įtakos turėjo lėšos skirtos priemonėms nukentėjusiems nuo COVID-19 pandemijos įgyvendinti:

- 2020 m. II ketv. pradėta įgyvendinti priemonės „Paskolos COVID-19“. Pagrindinis šios priemonės tikslas yra dėl COVID-19 protrūkio su sunkumais susiduriantiems smulkiojo ir vidutinio verslo (toliau – SVV) subjektams, suteikti finansavimą paskolų forma, kad SVV subjektai galėtų susimokėti už savo būtinąsias išlaidas. Ataskaitinio laikotarpio pabaigoje šių paskolų likutis sudarė 115.913 tūkst. Eur;
- lengvatinių paskolų pagal priemonę “Paskolos ūkio subjektų, veikiančių žemės ūkio ir žuvininkystės produktų gamybos, perdirbimo ir prekybos srityse, likvidumui užtikrinti COVID-19 ligos protrūkio laikotarpiu“ likutis sudarė 83.330 tūkst. Eur. Pagal 2020 m. rugpjūtį pradėtą įgyvendinti skatinamąją finansinę priemonę pernai suteikta 88.500 tūkst. Eur lengvatinių paskolų beveik 700 nuo COVID-19 nukentėjusių žemės ūkio ir žuvininkystės srityse veikiančių ūkio subjektų. 2020 m. pabaigoje pratęsus priemonės įgyvendinimą iki 2021 m. birželio 30 d., Vyriausybės sprendimu paskolų teikimui papildomai skirta beveik 45.000 tūkst. Eur.

Likusias suteiktas paskolas sudarė valstybės paskolos studentams, kitos iš Europos investicijų banko lėšų perskolintos paskolos savivaldybėms, valstybės ir savivaldybių įmonėms, valstybės ar savivaldybių kontroliuojamoms akcinėms ir uždarosioms akcinėms bendrovėms, kurios skirtos kartu su Europos Sąjunga finansuoti projektus transporto, energetikos, aplinkosaugos, inovacijų ir kitose srityse.

Kitų ilgalaikių gautinų sumų didžiąją dalį sudaro Europos banko investicijų fonduose JESSICA ir JESSICA II esančios lėšos, skirtos daugiabučių namų modernizavimui – 389.044 tūkst. Eur.

5 lentelė. Po vienų metų gautinos sumos pagal grąžinimo laikotarpius ir jų einamųjų metų dalis

Grąžinimo terminas	Įsigijimo savikaina, tūkst. Eur	Balansinė vertė, tūkst. Eur
Suteiktų paskolų	901 473,7	842 350,5
Per vienus metus*	246 765,6	194 688,6
Nuo vienų iki penkerių metų	452 018,4	452 018,4
Po penkerių metų	202 689,8	195 643,5
Kitų ilgalaikių gautinų sumų	574 056,6	573 186,6
Per vienus metus*	19 100,4	18 695,1
Nuo vienų iki penkerių metų	486 043,9	482 797,5
Po penkerių metų	68 912,3	71 694,0
Iš viso	**1 475 530,3**	**1 415 537,1**

* Nurodoma einamųjų metų dalis

Skirtumas tarp įsigijimo savikainos ir balansinės vertės susidaro dėl į apskaitą įtrauktų nuvertėjimo nuostolių arba ilgalaikių gautinų sumų ir paskolų diskontavimo (įvertinimo amortizuota savikaina).

4. Mineraliniai ištekliai

6 lentelė. Mineralinių išteklių, įvertintų mokesčių už gamtos išteklius pajamų dabartine verte, pokyčiai

Straipsniai	2020 m., tūkst. Eur	2019 m., tūkst. Eur	Pokytis, tūkst. Eur	Pokytis, proc.
Likutis ataskaitinio laikotarpio pradžioje	**2 275 092,7**	**2 301 866**	**-26 773,3**	**-1**
Mineralinių išteklių padidėjimas dėl:	680 670,8	633 065,6	47 605,2	8
naujai išžvalgytų išteklių	106 658,9	24 421,9	82 237	337
kitų priežasčių	574 011,8	608 643,7	-34 631,9	-6
Mineralinių išteklių sumažėjimas dėl:	-633 864,7	-659 838,9	25 974,2	-4
sunaudojimo	-630 808,5	-659 346,9	28 538,4	-4
kitų priežasčių	-3 056,2	-492,0	-2 564,2	521
Likutis ataskaitinio laikotarpio pabaigoje	**2 321 898,8**	**2 275 092,7**	**46 806,1**	**2**

2020 m. vidaus rinkoje išleistų VVP palūkanų normų svertinis rodiklis lyginant su praėjusiais laikotarpiais sumažėjo 0,02 proc. (dėl COVID-19 pandemijos sumažėjus makroekonomikos augimo rodikliams). Kadangi neigiamo rodiklio taikymas Mineralinių išteklių vertės skaičiavimo metodikoje nenumatytas, Lietuvos geologijos tarnyba prie Aplinkos ministerijos priėmė sprendimą sąlyginių verčių neperskaičiuoti. 2020 m. mineralinių išteklių grupių vienetų sąlyginės vertės buvo tokios, kokios taikytos 2019 m.

Mineraliniai ištekliai padidėjo 574.012 tūkst. Eur dėl patikslintų jau esančių telkinių žvalgybinių duomenų, o sumažėjimą dėl kitų priežasčių 3.056 tūkst. Eur lėmė susidarę nuostoliai eksploatuojant mineralinius išteklius bei dėl nepasitvirtinusių išteklių.

Informacija apie ataskaitinio laikotarpio pabaigoje registruotą mineralinių išteklių kiekį ir mokesčiui skaičiuoti naudojamą sąlyginę vertę bei dabartinę vertę pateikta 16 priede.

5. Biologinis turtas

Biologinio turto vertės pasikeitimas per ataskaitinį laikotarpį pateiktas šio aiškinamojo rašto 7 priede. Didžiausią biologinio turto dalį (99,7 proc.) sudarė medynai – 2.390.064 tūkst. Eur (2019 m. – 2.395.273 tūkst. Eur).

99 proc. arba 2.369.070 tūkst. Eur vertės miško medynų buvo registruota Aplinkos ministerijoje, kuri vykdydama Lietuvos Respublikos Vyriausybės 2017 m. rugpjūčio 2 d. nutarimo Nr. 647 "Dėl sutikimo reorganizuoti valstybės įmones miškų urėdijas" nuostatas, iš likviduojamos biudžetinės įstaigos Generalinė miškų urėdija perėmė ir 2018 m. apskaitoje registravo biologinį turtą – valstybinės reikšmės miško medynus. Ataskaitinių metų pabaigoje Valstybinei miškų tarnybai atlikus medynų tūrio ir vertės perskaičiavimą, Aplinkos ministerijos apskaitoje buvo registruotas medynų savikainos sumažėjimas 59.122 tūkst. Eur ir tikrosios vertės rezervo dalies padidėjimas 54.729 tūkst. Eur.

Visi miškai buvo suformuotuose ir Nekilnojamojo turto registre įregistruotuose žemės sklypuose, kurių bendras plotas 2020 m. buvo 1.149 tūkst. ha (2019 m. – 1.146 tūkst. ha).

90 proc. biologinio turto vertės 2020 m. buvo registruota įsigijimo ar pasigaminimo savikaina, likusi dalis – tikrąja verte.

Želdinių įsigijimo ir sodinimo išlaidos kitose teritorijose, negu parkai ir skverai, pripažintos viešojo sektoriaus subjekto sąnaudomis per ataskaitinį laikotarpį buvo 338 tūkst. Eur (2019 m. – 331 tūkst. Eur), iš kurių daugiausiai buvo registruota Respublikinio Vaclovo Into akmenų muziejaus apskaitoje (318 tūkst. Eur).

6. Atsargos

7 lentelė. Atsargų vertės pokyčiai

Straipsniai	2020 m., tūkst. Eur	2019 m., tūkst. Eur	Pokytis, tūkst. Eur	Pokytis, proc.
Strateginės ir neliečiamosios atsargos	130 329,7	111 431,8	18 897,9	17
Medžiagos, žaliavos ir ūkinis inventorius	557 820,6	385 105,4	172 715,2	45
Nebaigta gaminti produkcija ir nebaigtos vykdyti sutartys	1 739,2	1 490,6	248,6	17
Pagaminta produkcija ir atsargos, skirtos parduoti	11 671,7	11 213,8	457,9	4
Ilgalaikis materialusis ir biologinis turtas, skirtas parduoti	441,8	3 119,0	-2 677,2	-86
Iš viso	**702 002,9**	**512 360,6**	**189 642,3**	**37**

Ataskaitinį laikotarpį įsigyta atsargų už 691.511 tūkst. Eur (2019 m. – 524.788 tūkst. Eur), neatlygintinai gauta už 101.631 tūkst. Eur (2019 m. – 167.695 tūkst. Eur). 76 proc. visų įsigijimų sudarė medžiagos, žaliavos ir ūkinis inventorius. Didžiausia įsigijimo vertė buvo registruoti Lietuvos kariuomenės apskaitoje – 18 proc. visų įsigytų atsargų.

Strateginių ir neliečiamų atsargų įsigijimo savikaina per 2020 m. labiausiai padidėjo Lietuvos kariuomenėje, kuri atsargų įsigijo už 11.026 tūkst. Eur ir 2020 m. gruodžio 31 d. jos apskaitoje buvo registruota už 18.462 tūkst. Eur. VšĮ Lietuvos energetikos agentūra strateginių ir neliečiamų atsargų (naftos produktų) įsigijo už 72.159 tūkst. Eur ir pardavė už 66.149 tūkst. Eur. Ataskaitinio laikotarpio paskutinę dieną VšĮ Lietuvos energetikos agentūra apskaitoje naftos produktų atsargų buvo registruota už 98.989 tūkst. Eur.

Atsargų įsigijimo savikaina dėl pardavimo, perleidimo, sunaudojimo savo veikloje ir kitų nurašymų sumažėjo 607.923 tūkst. Eur (2019 m. – 606.454 tūkst. Eur). Ataskaitinį laikotarpį atsargos nuvertėjo 1.294 tūkst. Eur.

Į ilgalaikį materialųjį ir biologinį turtą, skirtą parduoti, perkelta turto balansinė vertė buvo 1.293 tūkst. Eur, iš kurio 441 tūkst. Eur perkėlė Vilniaus Gedimino technikos universitetas, 252 tūkst. Eur Lietuvos sveikatos mokslų universitetas, 199 tūkst. Eur VšĮ "Aleksandro Stulginskio universiteto mokomasis ūkis".

2020 m. materialiojo ir biologinio turto, kuris buvo skirtas parduoti per ataskaitinį laikotarpį, pardavimo nuostolis buvo 223.603 tūkst. Eur (2019 m. – 19.767 tūkst. Eur). Didžiausias nuostolis buvo dėl žemės pardavimo – 230.652 tūkst. Eur, didžiausias pelnas pardavus negyvenamuosius pastatus – 2.499 tūkst. Eur.

7. Išankstiniai apmokėjimai

8 lentelė. Išankstinių apmokėjimų pokyčiai

Straipsniai	2020 m., tūkst. Eur	2019 m. tūkst. Eur	Pokytis, tūkst. Eur	Pokytis proc.
Išankstinių apmokėjimų įsigijimo savikaina	546 154,0	423 672,8	122 481,2	29
Išankstiniai apmokėjimai tiekėjams	212 750,8	189 507,6	23 243,2	12
Išankstiniai apmokėjimai viešojo sektoriaus subjektams pavedimams vykdyti	83 796,1	75 975,2	7 820,9	10
Išankstiniai mokesčių mokėjimai	-	-	-	-
Išankstiniai mokėjimai Europos Sąjungai	114,9	154,2	-39,3	-25
Išankstiniai apmokėjimai darbuotojams	1 104,7	1 157,1	-52,4	-5
Kiti išankstiniai apmokėjimai	9 610,9	8 956,3	654,6	7
Ateinančių laikotarpių sąnaudos ne viešojo sektoriaus subjektų pavedimams vykdyti	214 036,1	123 646,0	90 390,1	73
Kitos ateinančių laikotarpių sąnaudos	24 740,6	24 276,4	464,2	2
Išankstinių apmokėjimų nuvertėjimas	-609,7	-604,4	-5,3	1
Išankstinių apmokėjimų balansinė vertė	**545 544,3**	**423 068,5**	**122 475,9**	**29**

Didžiąją dalį išankstinių apmokėjimų sudarė išankstiniai apmokėjimai tiekėjams (39 proc.) ir ateinančių laikotarpių sąnaudos ne viešojo sektoriaus subjektų pavedimams vykdyti (39 proc.).

Bendrą išankstinių apmokėjimų padidėjimą nulėmė:

- 90.390 tūkst. Eur padidėjusios ateinančių laikotarpių sąnaudos ne viešojo sektoriaus subjektų pavedimams vykdyti. Didžiąja dalimi šį pokyti lėmė 52.352 tūkst. Eur (nuo 44.284 tūkst. Eur iki 96.637 tūkst. Eur) padidėjusi Nacionalinės mokėjimo agentūros prie Žemės ūkio ministerijos konsoliduotoji suma, kurią sudaro paramos išmokėti avansai pagal paramos teikimo sutartis, o pokytį lėmė papildoma parama smulkiesiems ir vidutiniams ūkiams bei jaunųjų ūkininkų įsikūrimui, taip pat parama patyrusiems nuostolių dėl COVID-19 pandemijos;
- 23.243 tūkst. Eur padidėję išankstiniai apmokėjimai tiekėjams: 55.362 tūkst. Eur padidėjo Lietuvos kariuomenės konsoliduotoji suma dėl išankstinių mokėjimų atliktų vykdant sutartinius įsipareigojimus už strategines ir neliečiamąsias atsargas, karines atsargas, transporto atsargines dalis;
- 7.821 tūkst. Eur padidėję išankstiniai apmokėjimai viešojo sektoriaus subjektams pavedimams vykdyti: pokyčiui didžiausią įtaką turėjo 6.747 tūkst. Eur išaugusi išankstinių apmokėjimų viešojo sektoriaus subjektų pavedimams vykdyti iš Europos Sąjungos, užsienio valstybių ir tarptautinių organizacijų suma.

8. Per vienus metus gautinos sumos

2020 m. valstybės per vienus metus gautinų sumų balansinė vertė sudarė 2.605.347 tūkst. Eur. Aiškinamojo rašto 14 priede „Informacija apie per vienus metus gautinas sumas“ nepatenka gautinos trumpalaikės finansinės sumos (213.424 tūkst. Eur), kurios parodytos finansinės būklės ataskaitos eilutėje „Gautinos trumpalaikės finansinės sumos“. Palyginus su praėjusiu ataskaitiniu laikotarpiu, per vienus metus gautinų sumų, išskyrus gautinas trumpalaikes finansines sumas, balansinė vertė padidėjo 77.595 tūkst. Eur (3 proc.).

2020 m. gruodžio 31 d. kitos sukauptos gautinos sumos sudarė 745.595 tūkst. Eur: didžiausią jos dalį sudaro Valstybės iždo suma. Gautinų mokesčių eilutėje didžiausią sumą (95 proc.) sudarė Valstybinės mokesčių inspekcijos mokesčių fondo konsoliduotoji suma.

Gautinų mokesčių suma išaugo 60 proc., nuo 981.229 tūkst. Eur 2019 m. gruodžio 31 d. iki 1.573.026 tūkst. Eur 2020 m. gruodžio 31 d. Padidėjimą lėmė mokesčių mokėtojų, kuriems dėl COVID-19 šalyje paskelbus ekstremalią situaciją taikomos pagalbos priemonės (nevykdomas deklaruotų mokesčių išieškojimas, pateikus prašymą sudaromos mokestinės paskolos sutartys), padidėjusi mokestinė nepriemoka.

Gautinų sumų už konfiskuotą turtą, baudų ir kitų netesybų ženklų padidėjimą 95.500 tūkst. Eur (nuo 26.500 tūkst Eur 2019 m. gruodžio 31 d. iki 122.001 tūkst. Eur 2019 m. gruodžio 31 d.) sąlygojo Aplinkos apsaugos departamento prie Aplinkos ministerijos apskaitytos gautinos sumos, susijusios su civiliniais ieškiniais baudžiamosiose bylose fiziniams asmenims už aplinkos teršimą statybinėmis atliekomis, o taip pat ir Valstybinės mokesčių inspekcijos mokesčių fondo pasikeitusi tvarka apskaitant gautinas sumas už kitų institucijų paskirtas baudas už administracinius nusižengimus.

Gautinų sumų už suteiktas paslaugas suma sumažėjo 12 proc., nuo 90.705 tūkst. Eur 2019 m. gruodžio 31 d. iki 80.201 tūkst. Eur 2020 m. gruodžio 31 d. Pokytį lėmė Lietuvos sveikatos mokslų universiteto ligoninės Kauno klinikų, VšĮ Vilniaus universiteto ligoninės Santaros klinikų ir kitų sveikatos apsaugos sektoriaus subjektų apskaitoje registruotų gautinų sumų už suteiktas sveikatos priežiūros paslaugas sumų sumažėjimas, palyginus su praėjusio ataskaitinio laikotarpio paskutine diena.

Kitos gautinos sumos sumažėjo 71 proc.: nuo 678.227 tūkst. Eur 2019 m. gruodžio 31 d. iki 198.100 tūkst. Eur 2020 m. gruodžio 31 d. Pokytį lėmė tai, kad Valstybinės mokesčių inspekcijos mokesčių fondo ankstesnių metų finansinėse ataskaitose išankstinių apmokėjimų grupės sąskaitose apskaitomos iš biudžetų susigrąžintinų paskirstytų permokų ir išankstinių apmokėjimų sumos buvo priskirtos kitoms gautinoms sumoms, o 2020 m. metinių finansinių rinkinyje šios sumos pateiktos priskiriant jas prie sukauptų gautinų sumų.

9. Pinigai ir pinigų ekvivalentai

Pinigų ir pinigų ekvivalentų suma ataskaitinio laikotarpio pabaigoje buvo 3.706.321 tūkst. Eur (2019 m. – 2.212.284 tūkst. Eur).

9 lentelė. Informacija apie pinigų ir pinigų ekvivalentų pagrindinių straipsnių pokyčius

Straipsniai	2020 m., tūkst. Eur	2019 m., tūkst. Eur	Pokytis, tūkst. Eur	Pokytis, proc.
Pinigai iš valstybės biudžeto (įskaitant Europos Sąjungos finansinę paramą)	886 716,9	237 067,8	649 649,1	274
Pinigai iš savivaldybės biudžeto	919,6	1 665,4	-745,7	-45
Pinigai ir pinigų ekvivalentai iš kitų šaltinių	2 818 684,4	1 973 551,0	845 133,5	43
Iš viso pinigų ir pinigų ekvivalentų	**3 706 320,9**	**2 212 284,1**	**1 494 036,8**	**68**
Iš jų išteklių fondų lėšos	455 949,9	27 698,7	428 251,2	1546

2020 m. gruodžio 31 d. pinigų likutis iš valstybės biudžeto (įskaitant Europos Sąjungos finansinę paramą) padidėjo 649.649 tūkst. Eur.

Didžiausią dalį pinigų likučio iš kitų šaltinių sudarė lėšos išteklių fonduose, iš kurių Valstybės iždo lėšos buvo 2.333.448 tūkst. Eur. Visą šią sumą sudarė lėšos bankų sąskaitose (2019 m. – 1.529.616 tūkst. Eur). Tam didžiausią įtaką turėjo valstybės iždo sąskaitose sukauptos lėšos, skirtos 2021 m. kovo 9 d. Lietuvos Respublikos Vyriausybės euroobligacijų išpirkimui, kurių nominali vertė sudarė 1.350.000 tūkst. USD bei 2021 m. vasario 1 d. Lietuvos Respublikos Vyriausybės obligacijų išpirkimui, kurių nominali vertė sudarė 375.000 tūkst. EUR.

Viešojo sektoriaus subjektų bankuose įšaldytose sąskaitose pinigų likutis įskaitant nuvertėjimą 2020 m. gruodžio 31 d. siekė 811 tūkst. Eur (2019 m. gruodžio 31 d. – 823 tūkst. Eur).

Detalesnė informacija apie pinigus ir pinigų ekvivalentus bei jų pokyčius per ataskaitinį laikotarpį pateikta 18 priede.

10. Finansiniai įsipareigojimai

Valstybės finansiniai įsipareigojimai – tai centrinės valdžios sektoriaus prisiimti, bet dar neįvykdyti įsipareigojimai vidaus bei užsienio kreditoriams. Informacija apie juos pateikta šio aiškinamojo rašto 8 priede. Finansų ministerija 2020 m., skolindamasi valstybės vardu, platino VVP aukcionuose, taupymo lakštus, sindikato būdu išleido vertybinių popierių emisijas užsienio rinkose, skolinosi iš tarptautinių finansų institucijų.

Per 2020 m. buvo prisiimta įsipareigojimų už 7.870.195 tūkst. Eur, iš jų 6.263.630 tūkst. Eur (80 proc.) sudarė įsipareigojimai pagal VVP. Įvykdyti įsipareigojimai (grąžintos skolos, sumokėtos palūkanos, išpirkti vertybiniai popieriai) per 2020 m. sudarė 2.720.915 tūkst. Eur.

10 lentelė. 2020 m. gautos paskolos ir išleisti ne nuosavybės vertybiniai popieriai pagal grąžinimo ir išpirkimo laikotarpius (tūkst. Eur)

Išpirkimo arba grąžinimo terminas	Nominalioji finansinių įsipareigojimų vertė	Balansinė finansinių įsipareigojimų vertė
Vieni metai	2 197 707,3	2 200 084,6
Nuo vienų iki dvejų metų	2 498 124,1	2 500 301,6
Nuo dvejų iki trejų metų	1 959 142,9	1 969 166,0
Nuo trejų iki ketverių metų	1 813 889,8	1 829 236,5
Nuo ketverių iki penkerių metų	2 239 002,6	2 238 890,2
Ilgesnis kaip penkeri metai	12 161 976,9	12 111 471,3
Iš viso	**22 869 843,6**	**22 849 150,1**

11 lentelė. Informacija apie 2020 m. paskolų įvykdymo terminus ir palūkanų normas

Paskolos grąžinimo terminas	Beprocentės paskolos, tūkst. Eur	Paskolos su fiksuota palūkanų norma, tūkst. Eur	Paskolos su kintama palūkanų norma, tūkst. Eur
Per vienus metus	21 013,3	82 813,9	42 579,0
Trumpalaikės paskolos	100,0	159,3	26,4
Ilgalaikių paskolų einamųjų metų dalis	20 913,3	82 654,6	42 552,6
Nuo vienų iki penkerių metų	283 708,8	592 978,1	168 626,3
Po penkerių metų	191 221,7	1 873 282,7	190 283,4
Iš viso paskolų	**495 943,8**	**2 549 074,7**	**401 488,7**

Didžiausią Valstybės prisiimtų paskolų dalį sudarė iš užsienio kreditorių gautos paskolos: iš finansų sektoriaus – 45.000 tūkst. Eur, tarptautinių organizacijų – 3.378.100 tūkst. Eur.

Daugiau informacijos apie centrinės valdžios skolą pateikta 2020 m. valstybės biudžeto vykdymo ataskaitų aiškinamajame rašte[1].

Kiti įsipareigojimai ataskaitinio laikotarpio pabaigoje sudarė 76.565 tūkst. Eur. Didžiausią kitų įsipareigojimų dalį sudarė:

- lėšos valstybinio socialinio draudimo bendrosios pensijos dalies finansavimui iš valstybės biudžeto – 21.691 tūkst. Eur;
- vykdomos programos „Pervesti lėšas, skirtas valstybės paramai būstui įsigyti šeimoms ir asmenims teikti, bankams ir savivaldybėms“ negrąžintų bankų paskolų lėšos – 4.666 tūkst. Eur;
- įsipareigojimai dėl pastatytų areštinės ir policijos komisariato pastatų pagal 2015 m. gruodžio 29 d. sudarytą valdžios ir privataus subjektų partnerystės sutartį – 15.282 tūkst. Eur;
- mokėtinos sumos už Lietuvos dalyvavimą ir narystę tarptautinėse institucijose – 13.228 tūkst. Eur.

11. Įsipareigojimai, atsirandantys iš finansinės nuomos (lizingo)

12 lentelė. 2020 m. finansinės nuomos paslaugos gavėjo įsipareigojimai pagal laikotarpius (tūkst. Eur)

Straipsniai	Pagrindinės nuomos įmokos	Dabartinė pagrindinių nuomos įmokų vertė
Per vienerius metus	3 770,3	3 750,0
Dabartinė finansinių nuomos įsipareigojimų vertė (einamųjų metų dalis)	X	3 604,1
Dabartinė finansinių nuomos įsipareigojimų vertė (trumpalaikiai)	X	145,9
Nuo vienerių iki penkerių metų	10 068,7	9 700,2
Po penkerių metų		
Pagrindinių finansinės nuomos įmokų iš viso	**13 373,0**	**X**
Palūkanos	-39,4	X
Dabartinė finansinės nuomos įsipareigojimų vertė	**13 333,6**	**13 450,2**

13 lentelė. Ilgalaikių finansinės nuomos įsipareigojimų ir jų einamųjų metų dalies pokyčiai

Straipsniai	2020 m., tūkst. Eur	2019 m., tūkst. Eur	Pokytis, tūkst. Eur	Pokytis, proc.
Ilgalaikių finansinės nuomos įsipareigojimų einamųjų metų dalis	3 487,5	3 748,2	-260,7	-7
Ilgalaikiai finansinės nuomos įsipareigojimai	9 700,2	12 869,7	-3 169,5	-25
Iš viso	**13 187,7**	**16 618,0**	**-3 430,2**	**-21**

[1] 2020 metų valstybės biudžeto vykdymo ataskaitų aiškinamajame rašte: https://finmin.lrv.lt/lt/veiklos-sritys/biudzetas/biudzeto-vykdymas/valstybes-biudzeto-vykdymo-duomenys-1/ataskaitu-rinkiniai/2020-m-ataskaitu-rinkinys

2020 m. didžiąją finansinės nuomos įsipareigojimų dalį sudarė įmokos už apskričių priešgaisrinių gelbėjimo valdybų naudojamų priešgaisrinių automobilių nuomą (62 proc.) ir įmokos už apskričių vyriausiųjų komisariatų naudojamų automobilių nuomą (31 proc.).

14 lentelė. Būsimųjų pagrindinės nuomos įmokų, kurias numatoma sumokėti pagal pasirašytas veiklos nuomos sutartis pagal laikotarpius, pokyčiai

Laikotarpis	2020 m., tūkst. Eur	2019 m., tūkst. Eur	Pokytis, tūkst. Eur	Pokytis, proc.
Per vienerius metus	10 708,6	9 741,2	967,4	10
Nuo vienerių iki penkerių metų	19 835,5	24 128,6	-4 293,1	-18
Po penkerių metų	16 983,3	6 324,3	10 659,0	169
Iš viso	**47 527,4**	**40 194,1**	**7 333,3**	**18**

Pagrindinę dalį nuomos įmokų, kurias viešojo sektoriaus subjektai numato sumokėti pagal pasirašytas veiklos nuomos sutartis, sudarė įmokos už pastatų, patalpų, transporto priemonių bei kompiuterinės įrangos nuomą.

15 lentelė. Būsimųjų pagrindinės nuomos įmokų, numatomų gauti pagal pasirašytas veiklos nuomos sutartis pagal laikotarpius, pokyčiai

Laikotarpis	2020 m., tūkst. Eur	2019 m., tūkst. Eur	Pokytis tūkst. Eur	Pokytis proc.
Per vienerius metus	3 425,6	5 116,6	-1 691,0	-33
Nuo vienerių iki penkerių metų	7 591,3	8 106,1	-514,8	-6
Po penkerių metų	1 573,6	1 857,8	-284,2	-15
Iš viso	**12 590,5**	**15 080,5**	**-2 490,0**	**-17**

Pagrindinę dalį nuomos įmokų, kurias viešojo sektoriaus subjektai numatė gauti pagal pasirašytas veiklos nuomos sutartis, sudarė įmokos už patalpų nuomą.

12. Atidėjiniai

16 lentelė. 2020 m. atidėjiniai pagal jų panaudojimo laiką (tūkst. Eur)

Atidėjinių panaudojimo laikas	Įsigijimo savikaina (nediskontuota)	Diskontuota vertė
Per vienus metus	35 239,9	35 146,6
Trumpalaikiai atidėjiniai	10 956,2	10 919,7
Ilgalaikių atidėjinių einamųjų metų dalis	24 283,6	24 226,9
Nuo vienų iki penkerių metų	65 437,6	64 227,0
Po penkerių metų	3 417 747,4	2 634 888,3
Iš viso	**3 518 424,9**	**2 734 261,9**

Detalesnė informacija apie atidėjinius pagal paskirtį pateikta šio aiškinamojo rašto 9 priede.

17 lentelė. Atidėjiniai 2020 m. gruodžio 31 d.

Atidėjinių grupė	2020 m., tūkst. Eur	Sumos arba panaudojimo laiko neapibrėžtumo požymiai
Kompensacijos darbuotojams	**4 065,8**	
Lietuvos sveikatos mokslų universiteto Kauno ligoninės atidėjinys darbuotojų, pasiekusių įstatymų nustatytą senatvės pensijos amžių, išeitinėms išmokom mokėti	1 213,3	Nėra apibrėžtas panaudojimo laikas.
Viešosios įstaigos Respublikinės Klaipėdos ligoninės atidėjinys darbuotojų, pasiekusių įstatymų nustatytą senatvės pensijos amžių, išeitinėms išmokom mokėti	645,0	Nėra apibrėžtas panaudojimo laikas
Lietuvos sveikatos mokslų universiteto atidėjinys darbuotojų, pasiekusių įstatymų nustatytą senatvės	575,9	Nėra apibrėžtas panaudojimo laikas

Atidėjinių grupė	2020 m., tūkst. Eur	Sumos arba panaudojimo laiko neapibrėžtumo požymiai
pensijos amžių, išeitinėms išmokom mokėti		
Kitų viešojo sektoriaus subjektų	1 631,6	
Žalos atlyginimas	**5 927,8**	
Lietuvos sveikatos mokslų universiteto ligoninės Kauno klinikos apskaitoje registruoti atidėjiniai galimam mokėjimui dėl AB „Kauno energija“ iškelto ieškinio dėl kompensacijos už rezervinę galią	5 204,1	Nėra apibrėžta suma ir panaudojimo laikas. Suma įvertinta pagal teismų praktiką panašiose bylose.
Kitų viešojo sektoriaus subjektų	723,7	
Turto likvidavimas	**813,1**	
Atidėjinys Lietuvos kariuomenės patikėjimo teise valdomo turto, pripažinto nereikalingu ar netinkamu naudoti, išardymui ir likvidavimui	813,1	Suma nustatyta remiantis sudarytomis statinių griovimo sąlygomis. Nėra apibrėžtas panaudojimo laikas.
Garantijų įsipareigojimai	**20 270,6**	
INVEGOS fondo, Verslo finansavimo fondo, finansuojamo iš Europos regioninės plėtros fondo ir Verslumo fondo atidėjiniai garantijų išmokoms dėl galimų nuostolių dėl suteiktų portfelinių ir individualių garantijų	20 259,0	Atidėjiniai formuojami priklausomai nuo rizikos grupės ir tikėtino jos nuostolio.
Kitų viešojo sektoriaus subjektų	11,6	
Kompensacijų už valstybės išperkamą nekilnojamą turtą bei Lietuvos Respublikos religinių bendrijų teisės į išlikusį nekilnojamą turtą atkūrimą	**7 708,9**	
2011 m. birželio 21 d. Lietuvos Respublikos geros valios kompensacijos už žydų religinių bendruomenių nekilnojamąjį turtą įstatymo Nr. XI-1470 nuostatomis apskaičiuotos numatytos mokėtinos piniginės kompensacijos likutis	7 080,8	Nėra apibrėžtas panaudojimo laikas.
Kitų viešojo sektoriaus subjektų	628,1	
Kita	**2 695 475,6**	
Energetikos ministerijos atidėjiniai Ignalinos atominės elektrinės uždarymui	2 690 590,5	Nėra apibrėžtas panaudojimo laikas
Kitų viešojo sektoriaus subjektų	4 885,2	
Iš viso	**2 734 261,9**	

Didžiausią dalį atidėjinių 2020 m. sudarė suformuoti atidėjiniai Ignalinos atominės elektrinės eksploatavimo nutraukimui iš valstybės biudžeto lėšų. Energetikos ministro 2014 m. rugpjūčio 25 d. įsakymu Nr. 1-230 patvirtintas galutinis VĮ Ignalinos atominės elektrinės eksploatavimo nutraukimo planas, pagal kurį planuojama atominės elektrinės eksploatavimo nutraukimo darbus užbaigti 2038 m., o prognozuojama uždarymo darbų kaina sudaro 3.377.000 tūkst. Eur. Ignalinos atominės elektrinės eksploatavimo nutraukimo veikla finansuojama iš Europos Sąjungos šaltinių, Lietuvos Respublikos šaltinių (Ignalinos fondo, Ignalinos programos bendrojo finansavimo lėšų), VĮ Ignalinos atominės elektrinės nuosavų lėšų ir kitų teisėtų šaltinių. Iki 2020 m. pabaigos faktiškai panaudota 1.305.900 tūkst. Eur lėšų. Likusi 2.128.000 tūkst. Eur planuojama suma buvo išskaidyta pagal finansavimo šaltinius. Iš valstybės biudžeto numatoma finansuoti 868.725 tūkst. Eur.

Taip pat registruoti atidėjiniai dėl Lietuvos Respublikos teritorijoje esamo panaudoto branduolinio kuro ir ilgaamžių radioaktyviųjų atliekų tvarkymo (toliau – giluminio atliekyno įrengimo). Šio giluminio atliekyno įrengimui numatoma skirti 1.821.860 tūkst. Eur valstybės biudžeto lėšų.

Atsižvelgdama į 4 protokolo prie Stojimo Akto nuostatas, Lietuva sieks gauti adekvačią Europos Sąjungos finansinę paramą eksploatavimo nutraukimo darbams finansuoti ateinančiais finansiniais laikotarpiais.

13. Trumpalaikės mokėtinos sumos

Informacija apie trumpalaikes mokėtinas sumas pateikta aiškinamojo rašto 15 priede. 2020 m. trumpalaikių įsipareigojimų suma sumažėjo 10 proc. iki 1.194.012 tūkst. Eur. Didžiąją dalį trumpalaikių mokėtinų sumų sudarė sukauptos mokėtinos sumos (947.481 tūkst. Eur).).

Tiekėjams mokėtinos sumos sumažėjo 32 proc. iki 59.761 tūkst. Eur. Pokytį lėmė tai, kad 2020 m. biudžetinė įstaiga LAKD buvo pertvarkyta į valstybės įmonę ir tapo ne viešojo sektoriaus subjektu. LAKD turėdavo didžiausią tiekėjams mokėtiną sumą.

Mokėtinos subsidijos, dotacijos ir finansavimo sumos padidėjo nuo 11.565 tūkst. Eur 2019 m. gruodžio 31 d. iki 23.344 tūkst. Eur 2020 m. gruodžio 31 d. Didžiausią įtaką mokėtinų subsidijų, dotacijų ir finansavimo sumų padidėjimui turėjo ženkliai išaugusi Užimtumo tarnybos prie Lietuvos Respublikos socialinės apsaugos ir darbo ministerijos suma, kurią sudaro valstybės biudžeto skirtos lėšos finansuoti užimtumo didinimo programą.

14. Finansavimo sumos

2020 m. gruodžio 31 d. valstybės registruotas finansavimo sumų likutis sudarė 5.130.555 tūkst. Eur (2019 m. gruodžio 31 d. – 3.586.887 tūkst. Eur), iš kurių:

- 21.993 tūkst. Eur finansavimo sumos iš savivaldybių biudžetų (2019 m. pabaigoje – 20.201 tūkst. Eur);
- 4.280.123 tūkst. Eur finansavimo sumos iš Europos Sąjungos, užsienio valstybių ir tarptautinių organizacijų (2019 m. pabaigoje – 3.322.044 tūkst. Eur);
- 828.438 tūkst. Eur finansavimo sumos iš kitų šaltinių (2019 m. pabaigoje – 244.643 tūkst. Eur). Finansavimo sumų iš kitų šaltinių likučio padidėjimą daugiausiai įtakojo kilnojamųjų kultūros vertybių tikrosios vertės perkėlimas į įsigijimo savikainą. Nacionalinio M. K. Čiurlionio dailės muziejus savo apskaitoje registravo 110.455 tūkst. Eur tikrosios vertės perkėlimą į įsigijimo savikainą ir atitinkamai šia suma padidino finansavimo sumų iš kitų šaltinių likutį. Lietuvos nacionalinis dailės muziejus apskaitoje į kilnojamųjų kultūros vertybių įsigijimo savikainą perkėlė 115.316 tūkst. Eur tikrosios vertės sumą.

Lyginant ataskaitinį laikotarpį su praėjusiu ataskaitiniu laikotarpiu bendras finansavimo sumų likutis padidėjo 1.543.667 tūkst. Eur arba 43 proc. Finansavimo sumų padidėjimui didžiausios įtakos turėjo 958.080 tūkst. Eur (29 proc.) padidėjęs finansavimo sumų gavimas iš Europos Sąjungos, užsienio valstybių ir tarptautinių organizacijų ir 583.796 tūkst. Eur padidėjęs finansavimo sumų iš kitų šaltinių likutis, bei 212.276 tūkst. Eur sumažėjęs ne viešojo sektoriaus subjektų finansavimas.

Detalesnė informacija apie valstybės finansavimo sumas pagal šaltinį, tikslinę paskirtį ir jų pokyčius per ataskaitinį laikotarpį pateikta šio aiškinamojo rašto 10 priede.

15. Grynasis turtas

Valstybės grynasis turtas 2020 m. sudarė 34 proc. bendro konsoliduoto valstybės viešojo sektoriaus turto sumos (2019 m. – 41 proc.). Šis santykis parodo, kiek turto liktų valstybės viešajam sektoriui padengus visus įsipareigojimus ir grąžinus finansavimo sumas.

18 lentelė. Grynojo turto pokyčiai

Straipsniai	2020 m., tūkst. Eur	2019 m., tūkst. Eur	Pokytis, tūkst. Eur	Pokytis, proc.
Tikrosios vertės rezervas	11 022 297,7	10 959 292,9	63 004,8	1
Kiti rezervai	2 322 920,4	2 275 955,0	46 965,4	2
Nuosavybės metodo įtaka	463 675,1	357 276,7	106 398,4	30
Sukauptas perviršis ar deficitas prieš nuosavybės metodo įtaką	3 058 289,9	5 017 047,7	-1 958 757,9	-39
Iš viso	**16 867 182,9**	**18 609 572,3**	**-1 742 389,4**	**-9**

Tikrosios vertės rezervo padidėjimą lėmė valstybinės žemės sklypų ir laisvos valstybinės žemės, kurią NŽT valdo patikėjimo teise, pervertinimas 2020 m. pagal VĮ Registrų centras pateiktus duomenis.

Kitų rezervų pokytį lėmė skirtumas tarp Lietuvos geologijos tarnybos apskaitoje registruotų naujai iššvalgytų mineralinių išteklių ir jų vertės pirminio įvertinimo patikslinimo (677.615 tūkst. Eur) bei sunaudotų mineralinių išteklių (630.809 tūkst. Eur) verčių.

Nuosavybės metodo įtaka padidėjo dėl ataskaitinio laikotarpio nuosavybės metodo įtakos rezultato (275.674 tūkst. Eur), kuris parodo valstybės kontroliuojamų ir asocijuotųjų ne viešojo sektoriaus subjektų ataskaitinio laikotarpio rezultatą, tenkantį valstybei. Nuosavybės metodo įtakos likučiui įtakos turėjo dalininkų (nuosavo) kapitalo sumažėjimas (169.152 tūkst. Eur) dėl išmokėtų dividendų (plačiau 20 pastaboje).

Sukaupto perviršio prieš nuosavybės metodą įtaką ženklų sumažėjimą įtakojo ataskaitinių metų veiklos rezultatas, kurį lėmė 10 proc., palyginus su 2019 m., padidėjusios pagrindinės veiklos sąnaudos.

16. Mokesčių ir socialinių įmokų pajamos

19 lentelė. Mokesčių pajamų pokyčiai

Straipsniai	2020 m. tūkst. Eur	2019 m., tūkst. Eur	Pokytis, tūkst. Eur	Pokytis, proc.
Pajamų ir pelno mokesčių pajamos	2 819 595,0	2 611 894,2	207 700,8	8
Turto mokesčių pajamos	8 060,2	3 047,2	5 013,0	165
Prekių ir paslaugų mokesčių pajamos	5 774 619,1	5 417 289,3	357 329,8	7
Tarptautinės prekybos ir sandorių mokesčių pajamos	129 310,8	120 970,0	8 340,8	7
Kitų mokesčių pajamos	52 545,3	48 332,0	4 213,3	9
Iš viso	8 784 130,4	8 201 532,8	582 597,7	7

Didžiausią įtaką mokesčių pajamų padidėjimui turėjo 8 proc. (nuo 3.849.743 tūkst. Eur 2019 m. gruodžio 31 d. iki 4.157.640 tūkst. Eur 2020 m. gruodžio 31 d.) padidėjusios pridėtinės vertės mokesčio pajamos. Palyginus su 2019 m. gyventojų pajamų mokesčio pajamos padidėjo 7 proc. (128.284 tūkst. Eur), pelno mokesčio pajamos – 11 proc. (79.417 tūkst. Eur), valstybės pajamos iš akcizų padidėjo 8 proc. nuo 1.522.762 tūkst. Eur iki 1.572.403 tūkst. Eur, muitų ir kitų importo mokesčių, išskyrus pridėtinės vertės mokestį ir akcizus, pajamos didėjo 7 proc. ir 2020 m. gruodžio 31 d. sudarė 129.311 tūkst. Eur, turto mokesčių pajamos dėl VĮ Registrų centras atlikto masinio nekilnojamojo turto vertinimo padidėjo kiek daugiau negu 2,5 kartus ir sudarė 8.060 tūkst. Eur. Kitų mokesčių pajamos padidėjo 9 proc. iki 52.545 tūkst. Eur: didžiausią įtaką pokyčiui turėjo pajamos iš mokesčių už valstybinius gamtos išteklius ir aplinkos teršimą. Detalesnė informacija apie 2020 m. mokesčių pajamų pagal atskirus mokesčius pateikta 17 priede.

Valstybės socialinių įmokų pajamos 2020 m. ženkliai išaugo ir sudarė 6.336 tūkst. Eur, iš kurių Valstybinės mokesčių inspekcijos administruojamos įmokos sudarė 156 tūkst. Eur: tai yra Valstybinės mokesčių inspekcijos mokesčių fondo apskaitytos įmokos, kurios pervedamos Valstybinės ligonių kasos prie Sveikatos apsaugos ministerijos administruojamam Privalomojo sveikatos draudimo fondui. 2020 m. sausio 1 d. į viešojo sektoriaus subjektų sąrašą įtrauktas Valstybinės ligonių kasos prie Sveikatos apsaugos ministerijos administruojamo asmens sveikatos priežiūros įstaigų mokamų įmokų žalai atlyginti fondas, kuris 2020 m. apskaitė:

- socialinių įmokų pajamas pagal asmens sveikatos priežiūros įstaigų (toliau – ASPĮ) pateiktą informaciją apie įmokas, priskaičiuotas 2019 metais ASPĮ gautų pajamų už suteiktas asmens svekatos priežiūros paslaugas;

socialinių įmokų pajamas, registruotas vykdant Finansų ministerijos 2020 m. lapkričio 25 d. rekomendacijų Nr. TR-14/2020-11 „Dėl įmokų į Valstybinės ligonių kasos prie Sveikatos apsaugos ministerijos atskirą sąskaitą pagal pacientų teisių ir žalos sveikatai atlyginimo įstatymą ir su jomis susijusių ūkinių operacijų apskaitos“ 11 punkto nuostatą.

1 pav. 2020 m. mokesčių pajamų pasiskirstymas pagal mokesčius (tūkst. Eur)

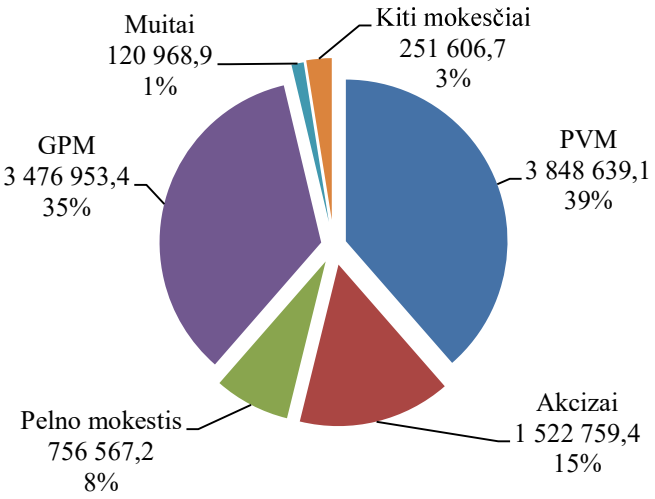

17. Pagrindinės veiklos kitos pajamos ir kitos veiklos pajamos

20 lentelė. Pagrindinės veiklos kitų pajamų pokyčiai

Straipsniai	2020 m., tūkst. Eur	2019 m., tūkst. Eur	Pokytis, tūkst. Eur	Pokytis, proc.
Apskaičiuotos pagrindinės veiklos kitos pajamos	1 117 722,3	1 145 969,5	-28 247,2	-2
Pajamos iš rinkliavų	82 556,3	87 693,0	-5 136,6	-6
Pajamos iš pagal Lietuvos Respublikos indėlių ir įsipareigojimų investuotojams draudimo įstatymą mokamų įmokų į fondus	-	-	-	-
Suteiktų paslaugų pajamos	935 926,2	891 170,9	44 755,3	5
Kitos	99 239,8	167 105,7	-67 865,8	-41
Pervestinos į biudžetą pagrindinės veiklos kitos pajamos	-6,5	-16,9	10,4	-62
Pagrindinės veiklos kitos pajamos	1 117 715,8	1 145 952,6	-28 236,7	-2

2020 m. buvo apskaičiuota 1.117.722 tūkst. Eur pagrindinės veiklos kitų pajamų, iš kurių 716.182 tūkst. Eur (64 proc.) įstaigose, esančiose Lietuvos Respublikos sveikatos ministerijos konsolidavimo srityje. Pagrindinę dalį šių pajamų sudarė sveikatos priežiūros įstaigų pajamos iš asmens sveikatos priežiūros suteiktų paslaugų, t.y. pajamos iš Teritorinių ligonių kasų už asmens sveikatos priežiūros paslaugas (gydymą, reabilitaciją, dantų protezavimą) ir už suteiktas mokamas medicinines paslaugas.

Sveikatos apsaugos ministerijos kontroliuojami viešojo sektoriaus subjektai uždirbo 58.406 tūkst. Eur daugiau nei 2019 m. Suteiktų paslaugų pajamų 2020 m. daugiausiai uždirbo Viešoji įstaiga Vilniaus universiteto ligoninės Santaros klinikos (185.163 tūkst. Eur) ir Lietuvos sveikatos mokslų universiteto ligoninė Kauno klinikos (174.772 tūkst. Eur), atitinkamai 10.686 tūkst. Eur ir 17.108 tūkst. Eur daugiau nei praėjusį ataskaitinį laikotarpį.

Pagrindinės veiklos kitos sąnaudos 2020 m. sudarė 1.476.817 tūkst. Eur, iš kurių 38 proc. – mokesčiai Europos Sąjungai ir kitoms tarptautinėms organizacijoms.

21 lentelė. Kitos veiklos pajamų ir sąnaudų pokyčiai

Straipsniai	2020 m., tūkst. Eur	2019 m., tūkst. Eur	Pokytis, tūkst. Eur	Pokytis, proc.
Kitos veiklos pajamos	308 807,0	226 693,3	82 113,7	36
Pajamos iš atsargų pardavimo	116 467,0	128 597,0	-12 130,0	-9
Ilgalaikio materialiojo, nematerialiojo ir biologinio turto pardavimo pelnas	31 386,0	17 263,0	14 123,0	82
Pajamos iš administracinių baudų	54 274,7	49 391,8	4 882,8	10
Nuomos pajamos	12 813,1	11 143,9	1 669,3	15

Straipsniai	2020 m., tūkst. Eur	2019 m., tūkst. Eur	Pokytis, tūkst. Eur	Pokytis, proc.
Suteiktų paslaugų, išskyrus nuomą, pajamos	12 334,3	14 001,9	-1 667,6	-12
Kitos	81 531,9	6 295,6	75 236,3	1 195
Pervestinos į biudžetą kitos veiklos pajamos	-80,6	-53,8	-26,8	50
Kitos veiklos sąnaudos	-42 718,2	-46 155,0	3 436,8	-7
Sunaudotų ir parduotų atsargų savikaina	-12 070,4	-15 093,0	3 022,6	-20
Nuostoliai iš ilgalaikio turto perleidimo	-272,9	-3 178,6	2 905,7	-91
Ilgalaikio turto nusidėvėjimo ir amortizacijos sąnaudos	-7 953,5	-7 591,3	-362,2	5
Paslaugų sąnaudos	-7 456,1	-3 390,4	-4 065,7	120
Darbo užmokesčio ir socialinio draudimo sąnaudos	-9 362,0	-6 782,6	-2 579,4	38
Kitos veiklos sąnaudos	-5 603,3	-10 119,1	4 515,8	-45
Kitos veiklos rezultatas	**266 008,2**	**180 484,5**	**85 523,7**	**47**

Reikšmingiausią įtaką kitos pagrindinės veiklos rezultatui turėjo kitų pajamų padidėjimas 75.236 tūkst. Eur. Pokytį lėmė Aplinkos apsaugos departamento apskaitytos pajamos dėl pateiktų civilinių ieškinių baudžiamosiose bylose fiziniams asmenims už aplinkos teršimą statybinėmis atliekomis.

Didžiausią dalį (38 proc.) kitos veiklos pajamų sudarė pajamos iš atsargų pardavimo, iš kurių 82 proc. buvo registruoti Valstybės iždo ir 10 proc. Valstybinės mokesčių inspekcijos mokesčių fondo apskaitose. Valstybinės mokesčių inspekcijos mokesčių fondo pajamas iš atsargų pardavimo sudaro pajamos už parduotą konfiskuotą ir bešeimininkį turtą, kurios iki 2018 m. buvo apskaitytos kaip pagrindinės veiklos kitos pajamos, o nuo 2019 m. apskaitomos, kaip kitos veiklos pajamos iš atsargų pardavimo.

Kitos veiklos kitų sąnaudų pokyčiui įtakos turėjo 4.804 tūkst. Eur sumažėjusios Lietuvos sveikatos mokslų universiteto ligoninės Kauno klinikos kitos veiklos kitos sąnaudos. Kitos veiklos darbo užmokesčio ir socialinio draudimo sąnaudų ir kitos veiklos paslaugų sąnaudos didžiąja dalimi padidėjo dėl Vilniaus universiteto ir Kauno technologijos universiteto apgyvendinimo bendrabučiuose veiklos priskyrimo ir pergrupavimo prie kitos veiklos sąnaudų.

Sveikatos priežiūros įstaigų, kurios yra viešojo sektoriaus subjektai, suteiktų virš sutartinių paslaugų, viršijančių teritorinės ligonių kasos ir sveikatos priežiūros viešųjų įstaigų sutartyse nustatytas paslaugų apimtis, vertė 2020 m. sudarė 364 tūkst. Eur.

18. Pagrindinės veiklos sąnaudos ir pinigų srautai pagal segmentus

Šio aiškinamojo rašto 11 priede detalizuojami valstybės naudojami ištekliai pagal valstybės atliekamas funkcijas – sąnaudos ir pinigų srautai. Sąnaudos pripažįstamos tą ataskaitinį laikotarpį, kurį jos buvo padarytos, neatsižvelgiant į pinigų išleidimo laiką. Pinigų srautai – ataskaitinio laikotarpio pinigų ir pinigų ekvivalentų įplaukos ir išmokos.

2 pav. Pagrindinės veiklos sąnaudos pagal segmentus (tūkst. Eur)

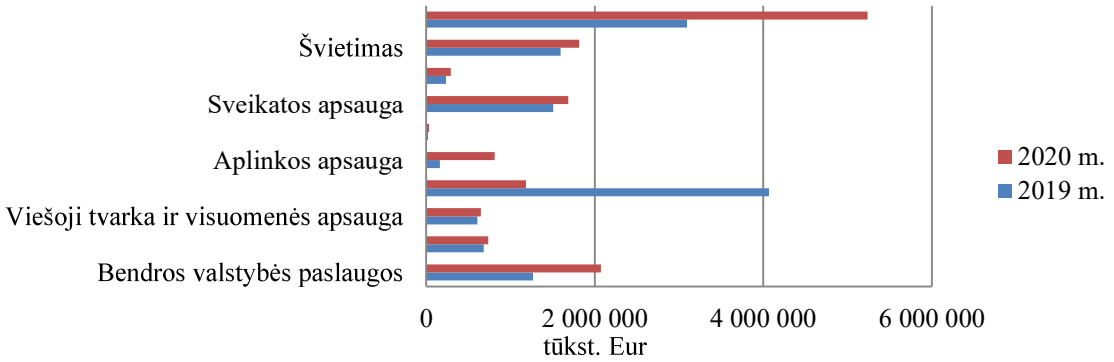

2020 m. pagrindinės veiklos sąnaudos sudarė 14.516.683 tūkst. Eur. Didžiausią jų dalį (57 proc.) sudarė finansavimo sąnaudos – 8.204.464 tūkst. Eur (2019 m. – 5.623.317 tūkst. Eur). Lyginant su 2019 m. finansavimo sąnaudos padidėjo 2.581.147 tūkst. Eur. Didžiausią įtaką išaugusioms finansavimo sąnaudoms turėjo sąnaudos, skirtos socialinei apsaugai ir ekonomikai, susijusios su koronaviruso (COVID-19) nulemtų karantino ribojimų sukeltų problemų sprendimu. 57 proc. finansavimo sąnaudų teko socialinei apsaugai, 18 proc. – ekonomikos funkcijai, 12 proc. – švietimo funkcijai, o 10 proc. – bendrosioms valstybės paslaugoms.

Viešojo sektoriaus subjektų darbo užmokesčio sąnaudos, įskaitant socialinio draudimo įmokas, sudarė – 2.940.405 tūkst. Eur (20 proc. pagrindinės veiklos sąnaudų), t.y. 298.220 tūkst. Eur daugiau nei 2019 m. Daugiausiai teko sveikatos apsaugos (23 proc.), švietimo (20 proc.), viešosios tvarkos ir visuomenės apsaugos (17 proc.) bei gynybos (16 proc.) funkcijoms, taip pat kaip ir 2019 m. Detali informacija apie darbo užmokesčio ir socialinio draudimo sąnaudas pateikta aiškinamojo rašto 19 priede.

Kitos sąnaudos sudarė – 1.476.817 tūkst. Eur arba 10 proc. visų pagrindinės veiklos sąnaudų ir lyginanti su 2019 m. beveik nepakito.

2020 m. pagrindinės veiklos pinigų srautų išmokos siekė – 10.221.603 tūkst. Eur (2019 m. – 5.063.297 tūkst. Eur). Tai yra 5.158.306 tūkst. Eur daugiau arba 102 proc. daugiau nei 2019 m.

3 pav. Pagrindinės veiklos pinigų srautai pagal segmentus (tūkst. Eur)

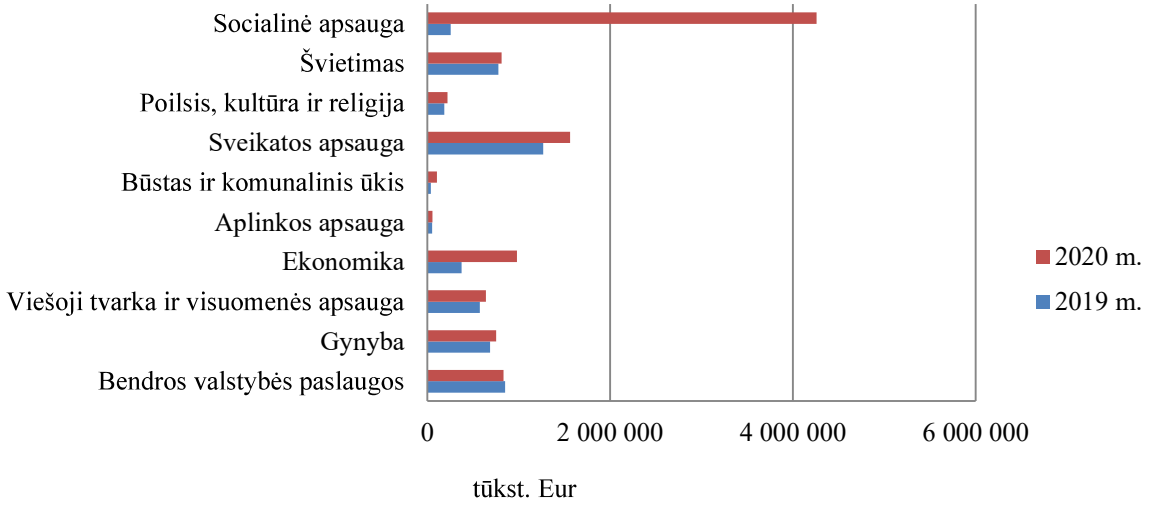

2020 m. didžiausia dalis pagrindinės veiklos pinigų srautų išmokose teko kitoms išmokoms - 3.823.202 tūkst. Eur, iš kurių 2.783.590 tūkst. Eur arba 73 proc. teko socialinei apsaugai. Tai nulėmė Lietuvos Respublikos socialinės apsaugos ir darbo ministerijos išmokėtos kitos išmokos – 1.988.308 tūkst. Eur, Užimtumo tarnybos prie Lietuvos Respublikos socialinės apsaugos ir darbo ministerijos išmokėtos kitos išmokos – 791.317 tūkst. Eur numatytos COVID-19 pandemijos plitimo sukeltų pasekmių mažinimo priemonių vykdymui.

2020 m. viešojo sektoriaus subjektų darbo užmokesčiui, įskaitant socialinio draudimo įmokas, finansuoti buvo išleista kita didžioji dalis lėšų – 2.812.735 tūkst. Eur (2019 m. – 2.428.045 tūkst. Eur) arba 28 proc. visų pagrindinės veiklos išmokų, iš kurių daugiausiai teko švietimo ir sveikatos apsaugos (po 21 proc.) nuo visų darbo užmokesčio išmokų, viešosios tvarkos ir visuomenės apsaugos (18 proc.) bei gynybos (15 proc.) funkcijoms vykdyti.

Ataskaitiniu laikotarpiu socialinių išmokų pinigų srautai sudarė 1.939.044 tūkst. Eur arba 19 proc. visų pinigų srautų išmokų (2019 m. – apie 14 proc.), iš kurių didžiąją dalį lėšų išmokėjo socialinės apsaugos funkcijas vykdantys viešojo sektoriaus subjektai (apie 66 proc. visų socialinių išmokų). Tai nulėmė Lietuvos Respublikos socialinės apsaugos ir darbo ministerijos išmokėtos socialinės išmokos 1.118.218 tūkst. Eur.

4 proc. visų išmokų arba 431.744 tūkst. Eur (2019 m. – 487.121 tūkst. Eur) siekė skolos aptarnavimo išlaidos, susidedančios iš sumokėtų palūkanų vidaus ir užsienio kreditoriams.

Šio aiškinamojo rašto 11 priede pateikiama informacija apie 2019 m. valstybės naudotus išteklius pagal valstybės atliekamas funkcijas.

19. Finansinės ir investicinės veiklos rezultatas

22 lentelė. Finansinės ir investicinės veiklos pajamų ir sąnaudų pokyčiai

Straipsniai	2020 m., tūkst. Eur	2019 m., tūkst. Eur	Pokytis, tūkst. Eur	Pokytis, proc.
Finansinės ir investicinės veiklos pajamos	1 003 711,0	891 715,7	111 995,3	13
Pelnas dėl valiutos kurso pasikeitimo	282 347,4	156 756,7	125 590,7	80
Baudų ir delspinigių pajamos	2 114,0	-6 016,5	8 130,5	135
Palūkanų pajamos	28 472,0	30 827,1	-2 355,0	-8
Dividendai	179 153,7	150 040,6	29 113,1	19
Kitos finansinės ir investicinės veiklos pajamos	512 732,6	563 164,8	-50 432,3	-9
Pervestinos finansinės ir investicinės veiklos pajamos	-1 108,7	-3 056,9	1 948,2	-64
Finansinės ir investicinės veiklos sąnaudos	-1 162 964,6	-1 680 621,4	517 656,8	-31
Nuostolis dėl valiutos kurso pasikeitimo	-78 530,9	-255 462,2	176 931,2	-69
Baudų ir delspinigių sąnaudos	-271,5	-203,0	-68,5	34
Palūkanų sąnaudos	-418 403,6	-1 164 404,2	746 000,6	-64
Kitos finansinės ir investicinės veiklos sąnaudos	-665 758,5	-260 552,0	-405 206,5	156
Finansinės ir investicinės veiklos rezultatas	**-159 253,6**	**-788 905,7**	**629 652,1**	**-80**

2019 m. baudų ir delspinigių pajamos buvo neigiamos dėl Muitinės mokesčių fondo registruoto sąnaudų atstatymo.

97 proc. palūkanų pajamų apskaitoje registravo Valstybės iždas, tai vidaus palūkanų, užsienio ir sąlyginių palūkanų pajamos.

Daugiausia kitų finansinės ir investicinės veiklos pajamų gavo Valstybės iždas – 475.290 tūkst. Eur, kurių didžiausią dalį sudarė išvestinių finansinių priemonių pajamos: 165.838, tūkst. Eur – iš užsienio kreditorių, 3.485 tūkst. Eur – iš vidaus kreditorių. Likusią dalį sudarė kitos finansinės ir investicinės veiklos kitos pajamos, iš kurių 307.220 tūkst. Eur – išvestinių finansinių priemonių perkainojimo pajamos. Centralizuotai valdomo valstybės turto valdytojui, t.y. VĮ Turto bankui, perdavus Susisiekimo ministerijai valstybei nuosavybės teise priklausančias ir VĮ Turto banko patikėjimo teise valdomas akcinės bendrovės „Problematika“ paprastąsias vardines nematerialiąsias akcijas (14.956.538 vnt. 0,29 Eur nominalios vertės) bei sumažinus VĮ Turto banko patikėjimo teise valdomos valstybei nuosavybės teise priklausančios akcinės bendrovės „Vilniaus metrologijos centras“ įstatinį kapitalą anuliavus 5.177.272 vnt. 0,29 Eur nominalios vertės akcijų, kitos finansinės ir investicinės veiklos pajamos 2020 m. sumažėjo 5.839 tūkst. Eur.

Dividendų pajamos 2020 m. sudarė 179.154 tūkst. Eur, iš kurių į valstybės iždą pervesti dividendai 120.139 tūkst. Eur, Lietuvos banko pervesta pelno įmoka 13.771 tūkst. Eur bei pajamos iš valstybės įmonių pelno dalies 45.244 tūkst. Eur.

Palūkanų sąnaudų ataskaitinį laikotarpį užregistruota 64 proc. mažiau nei 2019 m. Tokį sumažėjimą lėmė 2019 m. Energetikos ministerijos neteisingai priskaitytos sąnaudos registruojant Ignalinos atominės elektrinės eksploatacijos nutraukimo atidėjinio amortizaciją 655.666 tūkst. Eur.

Didžiausią kitos finansinės ir investicinės veiklos sąnaudų dalį sudarė Valstybės iždo vidaus (2.540 tūkst. Eur), užsienio išvestinių finansinių priemonių (144.933 tūkst. Eur) sąnaudos ir kitos finansines ir investicines veiklos kitos sąnaudos – 500.468 tūkst. Eur, iš kurių 14.152 tūkst. Eur sudarė Lietuvos bankui sumokėtos neigiamos palūkanos už sąskaitų likučius, išvestinių finansinių priemonių perkainavimo sąnaudos (480.552 tūkst. Eur) bei 433 tūkst. Eur sudarė centralizuotai valdomo valstybės turto valdytojui, t.y. VĮ Turto bankui, perduotų privatizuoti akcijų nuvertėjimo sąnaudos.

Bendras valiutos kurso poveikis veiklos rezultatams buvo teigiamas bei sudarė 203.816 tūkst. Eur. Reikšmingiausią įtaką tam turėjo įsipareigojimai pagal VVP, denominuoti JAV doleriais. Ataskaitinių metų pabaigoje tokių VVP nominali vertė nacionaline valiuta sudarė – 2.320.658 tūkst. Eur. Per ataskaitinius metus JAV dolerio oficialusis valiutos kursas pakito nuo 1,1189 USD/EUR iki 1,2281 USD/EUR, arba 10 proc., o palankus valiutos kursas įtakojo įsipareigojimų dalies užsienio valiuta sumažėjimą.

20. Nuosavybės metodo įtaka

Ataskaitinio laikotarpio nuosavybės metodo įtakos rezultatas parodo valstybės kontroliuojamų ir asocijuotųjų ne viešojo sektoriaus subjektų ataskaitinio laikotarpio rezultatą, tenkantį valstybei. 2020 m. nuosavybės metodo įtaka konsoliduotoje valstybės veiklos rezultatų ataskaitoje buvo teigiama ir siekė 275.674 tūkst. Eur (2019 m. gruodžio 31 d. – 142.211 tūkst. Eur), iš jų Finansų ministerijos 125.871 tūkst. Eur.

Per 2020 m. nuosavybės metodo įtaka padidėjo 30 proc. ir paskutinę ataskaitinio laikotarpio dieną buvo 463.675 tūkst. Eur (2019 m. – 357.277 tūkst. Eur). Nuosavybės metodo įtakos pasikeitimas rodo investicijų į ne viešojo sektoriaus subjektus vertės pokytį ir lygus valstybei tenkančių kontroliuojamų ne viešojo sektoriaus subjektų nuosavo kapitalo daliai, atėmus investicijų į tą subjektą įsigijimo savikainą. Nuosavybės metodo įtaka dalininkų kapitale sumažėjo 169.152 tūkst. Eur, iš jų Susisiekimo ministerijos nuosavybės metodo įtaka sumažėjo 76.034 tūkst. Eur dėl kontroliuojamų uždarųjų akcinių bendrovių sumų, skirtų išmokėti dividendams , Finansų ministerijos nuosavybės metodo įtaka sumažėjo atitinkamai 80.383 tūkst. Eur.

Valstybės kontroliuojamų ne viešojo sektoriaus subjektų nuosavas kapitalas, pateiktas jungtinėje finansinės būklės ataskaitoje (balanse).

21. Suteiktos garantijos dėl paskolų

Šio aiškinamojo rašto 13 priede pateiktos valstybės suteiktos garantijos dėl paskolų, t. y. netiesioginiai valstybės turtiniai įsipareigojimai grąžinti visą paskolos sumą ar jos dalį vidaus arba užsienio kreditoriams už skolininkus, kurių įsipareigojimų įvykdymą garantuoja valstybė, jeigu šie neįvykdo paskolos sutartyje arba kituose įpareigojamuosiuose skolos dokumentuose numatytų įsipareigojimų arba įvykdo juos ne visus. Valstybės netiesioginiai įsipareigojimai dėl paskolų su valstybės garantija skaičiuojami nominaliąja verte, o jų likutis užsienio valiuta perskaičiuojamas iš užsienio valiutų, kuriomis buvo prisiimti įsipareigojimai, į eurus, taikant Lietuvos banko paskelbtą paskutinės ataskaitinio laikotarpio dienos oficialų euro ir užsienio valiutų kursą.

2020 m. pabaigoje ūkio subjektų negrąžintų valstybės garantuojamų paskolų likutis, įskaitant ir paskolas, gautas su garantijų institucijų garantijomis, sudarė 644.713 tūkst. eurų, arba 37 proc. daugiau negu metų pradžioje. Per ataskaitinį laikotarpį buvo suteikta 301.716 tūkst. Eur valstybės garantuojamų paskolų.

Šio aiškinamojo rašto 13 priede taip pat įtraukti garantijų institucijų UAB „Investicijų ir verslo garantijos“ ir UAB „Žemės ūkio paskolų garantijų fondas“ įsipareigojimai dėl išduotų garantijų, kurios pagal Lietuvos Respublikos valstybės skolos įstatymo nuostatas yra prilyginamos valstybės garantijoms.

23 lentelė. Įsipareigojimų dėl išduotų garantijų per 2020 m. didžiausių sumų pokyčiai

Pavadinimas	2020 m., tūkst. Eur	2019 m., tūkst. Eur	Pokytis, tūkst. Eur	Pokytis , proc.
UAB "Žemės ūkio paskolų garantijų fondas"	100 014,0	79 448,2	20 565,8	26
UAB "Investicijų ir verslo garantijos"	157 701,9	109 242,2	48 459,7	44
AB "Klaipėdos nafta"	97 236,1	73 803,3	23 432,8	32
Lietuvos mokslo ir studijų institucijų studentai	76 629,3	70 460,7	6 168,6	9

Lietuvos Respublikos valstybės garantijos suteiktos pagal Lietuvos Respublikos Seimo ratifikuotus tarptautinius susitarimus su Europos investicijų banku 2020 m. sudarė 1,7 mln. eurų.

Lietuvos Respublikos valstybės garantijos suteiktos pagal 2020 m. gegužės 19 d. Tarybos reglamentą dėl Europos laikinos paramos priemonės nedarbo rizikai dėl ekstremaliosios situacijos, susijusios su COVID-19 protūkiu, mažinti (SURE) sukūrimo, 2020 m. sudarė 84,0 mln. Eur.

Visa valstybės garantuojama skola, įtraukiant ir Lietuvos Respublikos įsipareigojimus dėl suteiktų garantijų tarptautinėms finansų institucijoms pagal atskiras Lietuvos Respublikos Seimo ratifikuotas sutartis, priskiriama prie neapibrėžtųjų garantijų įsipareigojimų.

22. Neapibrėžtasis turtas ir neapibrėžtieji įsipareigojimai

2020 m. gruodžio 31 d. neapibrėžtojo turto grupėje gautinos sumos siekė 256.816 tūkst. Eur (2019 m. – 62.472 tūkst. Eur), kitas turtas – 694 tūkst. Eur (2019 m. – 242 tūkst. Eur). Didžiausia neapibrėžtojo turto suma buvo registruota Valstybinės mokesčių inspekcijos mokesčių fondo nebalansinėse sąskaitose (249.032 tūkst. Eur), kurią sudarė gautinos sumos pagal Lietuvos Respublikos ar kitų šalių pateiktus vykdomuosius dokumentus bei Lietuvos Respublikos institucijų vykdomuosius dokumentus. Konkurencijos tarybos apskaitoje ataskaitinių metų pabaigoje registruotą neapibrėžtąjį turtą (3.059 tūkst. Eur) sudarė gautinos sumos iš piniginių baudų, kitų netesybų, susijusių su nefinansine ir neinvesticine veikla, pajamos iki termino, kol pagal galiojančius teisės aktus kita šalis gali pateikti skundą dėl skirtos baudos ar kitų netesybų. Tikėtinas šio turto gavimo laikotarpis 10 metų, tikimybę gauti turtą Konkurencijos taryba vertino 51-90 proc. 3.598 tūkst. Eur gautinų sumų sudarė Policijos departamente registruotos numatomos išieškoti sumos už ekstradiciją, žalos atlyginimą ir gautinos sumos iš Europos sienų ir pakrančių apsaugos agentūros (Frontex) už sienų ir pakrančių apsaugą.

24 lentelė. Neapibrėžtasis turtas 2020 m. gruodžio 31 d.

Neapibrėžtojo turto grupė	Neapibrėžtojo turto pobūdis	Neapibrėžtojo turto suma, tūkst. Eur	Gautino turto gavimo laiko neapibrėžtumo požymiai	Turto gavimo tikimybė
Gautinos sumos	Gautinos sumos pagal vykdomuosius dokumentus, laimėjus iškeltas bylas, numatomos išieškoti sumos (priteistos už ekstradiciją, žalos atlyginimą, baudos), gautinos išlaidų kompensacijos, skolos, netesybų sumos	256 815,6	Daugeliu atvejų negalima patikimai nustatyti, neapibrėžta	0-90 proc.
Kitas turtas	Daiktiniai įrodymai, turtas, kuris neturi savininko ar savininkas nežinomas	693,5	Neapibrėžta	nežinoma
Iš viso		**257 509,1**		

Ataskaitinio laikotarpio pabaigoje neapibrėžtieji įsipareigojimai sudarė 4.180.306 tūkst. Eur (2019 m. – 4.148.803 tūkst. Eur). Didžiausią neapibrėžtųjų įsipareigojimų sumą parodė Finansų ministerija dėl įsipareigojimų tarptautinėms organizacijoms ir kitų neapibrėžtųjų įsipareigojimų (3.305.753 tūkst. Eur), Valstybės iždas – 173.920 tūkst. Eur, tai suteiktos valstybės garantijos dėl paskolų. Pagal 2016 m. pasirašytą susitarimą dėl paskolos programos su Bendrąja pertvarkymo valdyba, kurios tikslas užtikrinti žlungančių bankų pertvarkymą, padarant kuo mažesnį poveikį susijusių Europos Sąjungos ir kitų šalių realiajai ekonomikai bei viešiesiems finansams, Finansų ministerija, susiklosčius sutartyje numatytoms aplinkybėms, įsipareigoja suteikti iki 33.000 tūkst. Eur paskolą. 2020 m. pagal šią sutartį paskolų nebuvo išduota.

2020 m. gruodžio 31 d. Energetikos ministerijos apskaitoje registruota 494.700 tūkst. Eur neapibrėžtųjų įsipareigojimų suma Ignalinos atominės elektrinės eksploatavimo nutraukimo darbams užbaigti, kurią numatoma finansuoti iš Europos Sąjungos finansinės paramos, skiriamos pagal Ignalinos programą, nustatytą Lietuvos stojimo į Europos Sąjungą sutartis protokole Nr. 4 ir iš kitos tarptautinės finansinės paramos lėšų.

25 lentelė. Neapibrėžtieji įsipareigojimai 2020 m. gruodžio 31 d.

Neapibrėžtųjų įsipareigojimų grupė	Neapibrėžto įsipareigojimo suma, tūkst. Eur	Su neapibrėžtuoju įsipareigojimu susijusių išlaidų tikimybė	Neapibrėžtumo požymiai
Kompensacijos darbuotojams	**3 106,2**		
Lietuvos kariuomenės apskaičiuota kompensacija profesinės karo tarnybos kariams dėl neteisėtai sumažintų darbo užmokesčio koeficientų	2 911,8	11-50 proc.	Teisės aktais nepriimtas sprendimas dėl kompensacijos mokėjimo
Kompensacija dėl teismo teisėjo įgaliojimų sustabdymo ir kiti ieškiniai dėl darbo teisinių santykių	194,4	11-50 proc.	Teisminės bylos pabaiga
Žalos atlyginimas	**35 190,5**		
Lietuvos Respublikos teisingumo ministerijos įsipareigojimai atlyginti žalą, galintys atsirasti priėmus sprendimus vykstančiose bylose dėl valstybės valdžios institucijų neteisėtų veiksmų.	31 985,5	iki 10 proc.	Neįmanoma įvertinti
Dėl neturtinės, turtinės žalos atlyginimo, bylinėjimosi išlaidų, palūkanų ir skolų už sutartinių įsipareigojimų nevykdymą priteisimo	3 205,0	11-50 proc.	Nėra aiški teisminių ginčų nagrinėjimo baigtis
Turto likvidavimas	**600,5**		
Lietuvos kariuomenės turto, kuris pripažintas nereikalingu ir netinkamu naudoti, išardymui ir likvidavimui priskaičiuota preliminari lėšų suma	600,5	11-50 proc.	Nenumatytas terminas turto likvidavimui
Garantijų įsipareigojimai	**174 286,5**		
Valstybės iždo suteiktos valstybės garantijos dėl paskolų	173 920,3	11-50 proc.	Priklauso nuo garantijos gavėjų sutartinių įsipareigojimų vykdymo ir kitų sąlygų.
prievolių užtikrinimas pagal pasirašytas kreditavimo, paskolos sutartis	366,2	0-10 proc.	Kredito išmokėjimo pabaiga
Kompensacijų už valstybės išperkamą nekilnojamą turtą bei LR religinių bendrijų teisės į išlikusį nekilnojamą turtą atkūrimui	**12 896,8**		
Nacionalinės žemės tarnybos prie Žemės ūkio ministerijos kompensacijos	12 737,1	11-50 proc.	1-3 metai
Apskaičiuotos būsimųjų laikotarpių palūkanos iki įsipareigojimo įvykdymo	159,7	51-90 proc.	Negalima patikimai užtikrinti nepertraukiamo finansavimo iš valstybės biudžeto lėšų
Kita	**3 954 225,1**		
Lietuvos Respublikos finansų ministerijos patikėjimo teise valdomas kapitalas tarptautinėse finansų institucijose	3 305 752,6	0-10 proc.	Pagal pareikalavimą
Ignalinos atominės elektrinės eksploatavimo nutraukimo darbams užbaigti	494 700,0	91-100 proc.	Uždarymo darbų suma prognozuojama
Energetikos ministerijos įsipareigojimai pagal vykstančias teismines bylas	131 025,4	11-50 proc.	Teismo procesai vyksta
Valstybės biudžeto dotacijos savivaldybėms pagal 2014-2020 m. Europos Sąjungos fondų investicijų veiksmų programą įgyvendinamų projektų nuosavam indėliui užtikrinti	8 333,4	11-50 proc.	Pagal pateiktus prašymus, Fiskalinės sutarties įgyvendinimo konstitucinio įstatymo reikalavimų laikymasis

Neapibrėžtųjų įsipareigojimų grupė	Neapibrėžto įsipareigojimo suma, tūkst. Eur	Su neapibrėžtuoju įsipareigojimu susijusių išlaidų tikimybė	Neapibrėžtumo požymiai
Kiti įsipareigojimai dėl neturtinės žalos, bylinėjimosi išlaidų, delspinigių ir kitų netesybų prisiteisimo, ginčai dėl sutartinių įsipareigojimų vykdymo, kompensacijos profesinės karo tarnybos kariams	14 413,7	11-50 proc.	Teismo procesai vyksta
Iš viso	**4 180 305,6**		

Bendras ginčų, dėl kurių suformuoti atidėjiniai, neapibrėžtieji įsipareigojimai ar neapibrėžtasis turtas, pobūdis buvo galimos ūkio subjektų išlaidų kompensacijos, turtiniai reikalavimai, turtinės ir neturtinės žalos atlyginimas, teisminiai procesai dėl neteisėtų atleidimų iš tarnybos ir kiti.

23. Finansinės rizikos valdymas

Vyriausybės valstybės vardu prisiimtų skolinių įsipareigojimų ir valstybės piniginių išteklių rizikos valdymas apima valiutų kursų kitimo, palūkanų normų kitimo, kredito, likvidumo (refinansavimo) ir veiklos rizikos valdymą.

Refinansavimo ir palūkanų normų kitimo rizikai valdyti Lietuvos Stabilumo 2021 metų programoje numatytas trumpalaikės skolos limitas – 25 proc. viso skolos portfelio, o skolos už kintamas palūkanų normas limitas – 10 proc. viso skolos portfelio. Pagrindiniai rodikliai, nusakantys valiutų kursų kitimo riziką, yra skolos portfelio dalis tomis valiutomis, kurių kursas nėra fiksuotas euro atžvilgiu, bei tikėtinas valiutų kursų svyravimas per atitinkamą laikotarpį ateityje. Valdant kredito riziką, susijusią su išvestinių finansinių priemonių sandoriais, atskirais atvejais sudaromi finansinio užstato apsikeitimo, susieto su išvestinių finansinių priemonių esamąja verte, susitarimai. Palūkanų normos rizikai valdyti sudaromi palūkanų normų apsikeitimo sandoriai. Pagal tokį sandorį sutariama apsikeisti palūkanų normomis, kai viena šalis moka fiksuotas palūkanas, o kita - kintamas.

26 lentelė. Finansinio turto, išreikšto užsienio valiuta, pokyčiai

Finansinio turto rūšis	Balansinė vertė, tūkst. Eur		Balansinė vertė, tūkst. valiuta		Valiuta (kodas)
	2020 m.	2019 m.	2020 m.	2019 m.	
Ilgalaikės paskolos	193 530,7	88 058,6	-	-	**EUR**
Kitas ilgalaikis finansinis turtas	125 710,1	487 375,8	-	-	**EUR**
Trumpalaikės paskolos	104 262,8	15 250,2	-	-	**EUR**
Trumpalaikės investicijos	400 635,3	560 802,1	-	-	**EUR**
Pinigai ir pinigų ekvivalentai	2 332 254,5	1 529 354,1	-	-	**EUR**
Pinigai ir pinigų ekvivalentai	2 030,0	1 061,1	2 493,0	1 187,3	**USD**
Pinigai ir pinigų ekvivalentai	16,9	17,9	178,5	176,5	**NOK**
Pinigai ir pinigų ekvivalentai	9,7	11,6	10,3	10,7	**Kita**
Pinigai ir pinigų ekvivalentai		104,5		89,0	**GBP**
Pinigai ir pinigų ekvivalentai	1,4		13,7	-	**SEK**
Kitas trumpalaikis finansinis turtas	1 189 233,0	1 634 358,2	-	-	**EUR**
Kitas trumpalaikis finansinis turtas	54 662,7	108 735,4	67 131,3	121 664,0	**USD**
Iš viso	**4 402 347,0**	**4 425 129,5**	**X**	**X**	**X**

Ankstesniais metais išplatinus VVP, denominuotus JAV doleriais, buvo sudaryti valiutų kursų derinamų su palūkanų normų apsikeitimu (SWAP) sandoriai, kuriais siekiama išvengti valiutos kurso svyravimo rizikos.

Neatsižvelgiant į padidėjusį skolinimąsi 2020 metais, skolos valstybės vardu struktūra išliko nerizikinga. Įvertinus išvestines finansines priemones, panaudotas apsidrausti nuo valiutų kursų kitimo rizikos, skola valstybės vardu buvo 100 procentų denominuota eurais.

27 lentelė. Įsipareigojimų eurais ir užsienio valiutomis pokyčiai

Įsipareigojimų dalis valiuta	2020 m., tūkst. Eur	2019 m., tūkst. Eur	Pokytis, tūkst. Eur	Pokytis, proc.
Eurais	22 314 640,0	15 713 478,2	6 601 161,8	42
JAV doleriais	2 374 777,1	4 396 840,4	-2 022 063,3	-46
Kitomis valiutomis	321,1	162,4	158,7	98
Iš viso	**24 689 738,2**	**20 110 481,0**	**4 579 257,2**	**23**

Daugiau informacijos apie finansinės rizikos valdymą pateikta 2021 metų Lietuvos Stabilumo programoje[2].

24. Koncesijos ir valdžios ir privataus subjektų partnerystės sutartys

Informacija apie koncesijos ir valdžios ir privataus subjektų partnerystės sutartis (toliau – VPSP), sudarytas iki 2021 m. sausio 1 d. ir galiojusias ataskaitiniu laikotarpiu, pateikta 20 priede. Per ataskaitinį laikotarpį centrinės valdžios institucijų buvo įgyvendinamos 6 VPSP sutartys, iš kurių 2 koncesijos sutartys, 4 – valdžios ir privataus subjektų partnerystės sutartys. Per ataskaitinį 2020 m. laikotarpį naujų sutarčių nepasirašyta. 2020 m. pateiktas ieškinys teismui dėl koncesijos sutarties, skirtos vykdyti ūkinę komercinę veiklą, susijusią su pažintinio ekologinio turizmo, aktyvaus poilsio ir sveikatos gerinimo paslaugų teikimu, turistų aptarnavimu ir susijusių veiklų vykdymu rekonstruotoje infrastruktūroje Palūšėje, nutraukimo.

25. Poataskaitiniai įvykiai

Nuo ataskaitinio laikotarpio pabaigos iki šio ataskaitų rinkinio parengimo datos (2021.01.01 – 2021.07.31) įvyko šie poataskaitiniai įvykiai:

1. Išplatinta ilgalaikių VVP vidaus rinkose už 1.215.000 tūkst. Eur sumą nominalia verte.
2. Išpirkta vidaus rinkose išleistų ilgalaikių VVP už 675.000 tūkst. Eur sumą nominalia verte, užsienio rinkose už 1.137.704 tūkst. Eur nominalia verte.
3. Gauta 824.000 tūkst. Eur paskolų iš užsienio kreditorių, iš jų 657.000 tūkst. Eur iš Europos Sąjungos, atstovaujamos Europos Komisijos, 167.000 tūkst. Eur iš Europos Tarybos vystymo banko.
4. Grąžinta 82.227 tūkst. Eur užsienio paskolų, iš jų 24.551 tūkst. Eur Europos investicijų bankui, 27.245 tūkst. Eur Šiaurės investicijų bankui, 30.431 tūkst. Eur Europos Tarybos vystymo bankui.
5. Terminui pasibaigus į Valstybės iždą grįžo investuoti indėliai už 225.000 tūkst. Eur.
6. Suteikta perskolintų paskolų už 54.919 tūkst. Eur, iš jų daugiausiai 52.000 tūkst. Eur – Viešųjų investicijų plėtros agentūrai, 384 tūkst. Eur – UAB Kuršėnų vandenys, 328 tūkst. Eur – UAB Kėdainių vandenys, 307 tūkst. Eur – SĮ Simno komunalininkas.
7. Grąžinta perskolintų paskolų už 9.863 tūkst. Eur, iš jų daugiausiai 8.500 tūkst. Eur – Viešųjų investicijų plėtros agentūra, 132 tūkst. Eur – AB Kauno energija, 101 tūkst. Eur – Elektrėnų savivaldybė, 103 tūkst. Eur Biržų rajono savivaldybė.
8. Iš valstybės biudžeto lėšų suteikta trumpalaikių paskolų savivaldybėms už 3.279 tūkst. Eur, iš jų 1.300 tūkst. Eur – Druskininkų savivaldybei, 1.000 tūkst. Eur – Utenos rajono savivaldybei, 529 tūkst. Eur – Pagėgių savivaldybei, 250 tūkst. Eur – Švenčionių rajono savivaldybei, 200 tūkst. Eur – Joniškio rajono savivaldybei.
9. Grąžinta savivaldybių trumpalaikių paskolų į valstybės biudžetą už 90.059 tūkst. Eur, iš jų 27.000 tūkst. Eur – Vilniaus miesto savivaldybė, 10.000 tūkst. Eur – Kauno miesto savivaldybė, 2.477 tūkst. Eur – Alytaus miesto savivaldybė, 3.137 tūkst. Eur – Kauno rajono savivaldybė, 5.300 tūkst. Eur – Šiaulių miesto savivaldybė, 3.539 tūkst. Eur – Panevėžio miesto savivaldybė.

[2] Lietuvos Stabilumo 2021 metų programa: https://finmin.lrv.lt/uploads/finmin/documents/files/LT_SP_2021_04.pdf

10. Suteikta valstybės garantijų dėl paskolų už 74.554 tūkst. Eur.
11. Grąžinta paskolų, dėl kurių suteiktos valstybės garantijos, už 46.340 tūkst. Eur.

26. Apskaitos klaidų taisymas

Esminės praėjusių laikotarpių apskaitos klaidos 2020 m. buvo taisomos apskaitos klaidų taisymo sąskaitose ir veiklos rezultatų ataskaitoje parodomos eilutėje „Apskaitos politikos keitimo ir esminių apskaitos klaidų taisymo įtaka“. 2020 m. apskaitos politikos keitimo ir esminių apskaitos klaidų taisymo įtaka buvo neigiama ir sudarė – 203.533 tūkst. Eur. (2019 m. – 5.851.136 tūkst. Eur).

Didžiausia neigiama suma tenka finansavimo sumos iš kitų šaltinių pagal viešojo sektoriaus subjektų pateiktus duomenis koregavimui – 220.136 tūkst. Eur sumai.

27. Informacija apie fondų fondus, kurių valdytojai yra tarptautinė finansų institucija

Fondų fondų (JESSICA kontroliuojantysis fondas, JESSICA II fondų fondas, JEREMIE kontroliuojantysis fondas), kurių valdytojai yra tarptautinė finansų institucija, 2020 m. duomenis ir su jais susijusių ūkinių operacijų informaciją į savo finansinių ataskaitų rinkinius įtraukė Aplinkos ir Ekonomikos ir inovacijų ministerijos, kurios tvarko šių fondų fondų apskaitą ir gauna asignavimus įnašams į šiuos fondų fondus. Papildoma informacija apie fondų fondus, kurių valdytojai yra tarptautinė finansų institucija pateikiama 30 ir 31 lentelėse.

28 lentelė. JEREMIE kontroliuojančiojo fondo, kurio valdytojas yra Europos investicijų fondas, lėšų likučiai ir jų pokyčiai

Straipsnio pavadinimas	2020 m., tūkst. Eur	2019 m., tūkst. Eur
Lėšų likutis* laikotarpio pradžioje	**53 255,1**	**48 431,4**
kurių šaltinis finansavimo sumos iš ES	46 808,4	47 262,7
kurių šaltinis finansavimo sumos iš VB	6 446,7	1 168,8
Lėšų pergrupavimas pagal finansavimo šaltinius		
kurių šaltinis finansavimo sumos iš ES		
kurių šaltinis finansavimo sumos iš VB		
Gautų įnašų suma		
Apskaičiuotų palūkanų suma	1 908,4	5 277,9
Apskaičiuota valdymo išlaidų suma (*rodoma su minuso ženklu*)	-454,2	-497,2
Kitos įplaukos (*nurodoma jų paskirtis*)		
Vertės pasikeitimas (padidėjimas/sumažėjimas) dėl rizikos kapitalo priemonių (2019 m.)	-43,0**	
Vertės pasikeitimas (padidėjimas/sumažėjimas) dėl rizikos kapitalo priemonių (2020 m.)	2 138,1	43,0*
Kitos išmokos (*nurodoma jų paskirtis*) (*rodoma su minuso ženklu*)		
Vertės pasikeitimas (sumažėjimas) dėl rizikos kapitalo priemonių (2019 m.)	-336,8**	
Vertės pasikeitimas (sumažėjimas) dėl rizikos kapitalo priemonių (2020 m.)	-192,4	
Neigiamos palūkanos		
Lėšų likutis* laikotarpio pabaigoje	**56 275,2**	**53 255,1**
kurių šaltinis finansavimo sumos iš ES	47 920,1	46 808,4
kurių šaltinis finansavimo sumos iš VB	8 355,1	6 446,7

*Vertės pasikeitimas (padidėjimas) dėl rizikos kapitalo priemonių (2019 m.) neauditutoti duomenys.
** po 2019 m. gautos audituotos ataskaitos

29 lentelė. Kiti fondų fondai, kurių valdytojas yra Europos investicijų bankas, 2020 m.

	JESSICA kontroliuojantysis fondas, tūkst. Eur	JESSICA II fondų fondas, tūkst. Eur
Fondo lėšų likutis laikotarpio pradžiai	**15 690,8**	**54 019,2**
Gautų įnašų suma		40 000,0
Grąžintų lėšų suma	-115,3	
Apskaičiuotų palūkanų suma		-348,3

	JESSICA kontroliuojantysis fondas, tūkst. Eur	**JESSICA II fondų fondas, tūkst. Eur**
Gautų palūkanų suma	-80,0	
Apskaičiuotų valdymo išlaidų suma	216,7	1 783,9
Nuskaityta valdymo išlaidų suma	-216,7	-1 674,6
Kitos įplaukos ir išmokos	5 663,2	
Fondo lėšų likutis laikotarpio pabaigai	**20 942,0**	**91 996,3**

Finansų ministrė Gintarė Skaistė

VALSTYBĖS KONSOLIDUOTŲJŲ FINANSINIŲ ATASKAITŲ AIŠKINAMOJO RAŠTO PRIEDAI

Nematerialiojo turto balansinės vertės pasikeitimas per ataskaitinį laikotarpį

PAGAL 2020 M. GRUODŽIO 31 D. DUOMENIS

Pateikimo valiuta ir tikslumas: tūkstančiais eurų

Eil. Nr.	Straipsniai	Plėtros darbai	Programinė įranga ir jos licencijos	Kitas nematerialusis turtas			Nebaigti projektai ir išankstiniai apmokėjimai		Prestižas	Iš viso
				Patentai ir kitos licencijos (išskyrus nurodytus 4 stulpelyje)	Literatūros, mokslo ir meno kūriniai	Kitas nematerialusis turtas	Nebaigti projektai	Išankstiniai apmokėjimai		
1	2	3	4	5	6	7	8	9	10	11
1.	Įsigijimo ar pasigaminimo savikaina ataskaitinio laikotarpio pradžioje	14,86	474 382,29	12 099,34	716,97	84 781,56	27 948,71	10 470,99		610 414,73
2.	Įsigijimai per ataskaitinį laikotarpį	29,73	34 831,58	1 497,73	92,89	1 660,80	23 851,27	4 379,90	208,16	66 552,06
2.1.	Pirkto turto įsigijimo savikaina	29,73	33 260,69	1 448,23	92,88	1 643,54	23 723,06	4 379,90		64 578,02
2.2.	Neatlygintinai gauto turto įsigijimo savikaina		1 570,89	49,50		17,26	128,22		208,16	1 974,03
3.	Parduoto, perduoto ir nurašyto turto suma per ataskaitinį laikotarpį	-5,10	-10 653,45	-2 531,21	-36,61	-1 775,02	-996,43	-0,46		-15 998,28
3.1.	Parduoto					-1,96				-1,96
3.2.	Perduoto		-206,74		-9,71	-291,22				-507,67
3.3.	Nurašyto	-5,10	-10 446,70	-2 531,21	-26,90	-1 481,84	-996,43	-0,46		-15 488,65
4.	Pergrupavimai (+/-)		6 702,74	1 379,78	3,20	1 931,33	-13 352,15	-3 903,39		-7 238,49
5.	Įsigijimo ar pasigaminimo savikainos kiti konsolidavimo pokyčiai		-167,23	-0,28	-1,67	-4,05				-173,22
6.	Įsigijimo ar pasigaminimo savikaina ataskaitinio laikotarpio pabaigoje (1+2-3+/-4+/-5)	39,49	505 095,93	12 445,37	774,77	86 594,63	37 451,41	10 947,04	208,16	653 556,80
7.	Sukaupta amortizacijos suma ataskaitinio laikotarpio pradžioje	X	-404 947,85	-7 440,97	X	-75 677,94	X	X		-488 066,76
8.	Neatlygintinai gauto turto sukaupta amortizacijos suma*	X	-335,49		X	-5,00	X	X		-340,48
9.	Apskaičiuota amortizacija per ataskaitinį laikotarpį	X	-36 503,64	-2 715,02	X	-3 446,64	X	X		-42 665,30
10.	Sukaupta parduoto, perduoto ir nurašyto turto amortizacijos suma	X	9 544,91	2 531,21	X	1 193,68	X	X		13 269,80
10.1.	Parduoto	X			X	1,53	X	X		1,53
10.2.	Perduoto	X	2,63		X		X	X		2,63
10.3.	Nurašyto	X	9 542,28	2 531,21	X	1 192,15	X	X		13 265,64
11.	Pergrupavimai (+/-)	X	4 355,96	4,88	X	43,71	X	X		4 404,55
12.	Sukauptos amortizacijos sumų kiti konsolidavimo pokyčiai	X	110,58	0,28	X	3,21	X	X		114,07
13.	Sukaupta amortizacijos suma ataskaitinio laikotarpio pabaigoje (7+8+9-10+/-11+/-12)	X	-427 775,52	-7 619,62	X	-77 888,98	X	X		-513 284,12

Eil. Nr.	Straipsniai	Plėtros darbai	Programinė įranga ir jos licencijos	Kitas nematerialusis turtas			Nebaigti projektai ir išankstiniai apmokėjimai		Prestižas	Iš viso
				Patentai ir kitos licencijos (išskyrus nurodytus 4 stulpelyje)	Literatūros, mokslo ir meno kūriniai	Kitas nematerialusis turtas	Nebaigti projektai	Išankstiniai apmokėjimai		
1	2	3	4	5	6	7	8	9	10	11
14.	Nuvertėjimo suma ataskaitinio laikotarpio pradžioje		-420,37			-1 018,62	-1 117,88			-2 556,87
15.	Neatlygintinai gauto turto sukaupta nuvertėjimo suma*		-0,68							-0,68
16.	Apskaičiuota nuvertėjimo suma per ataskaitinį laikotarpį		-0,11			-0,02		-4,60	-208,16	-212,88
17.	Panaikinta nuvertėjimo suma per ataskaitinį laikotarpį									
18.	Sukaupta parduoto, perduoto ir nurašyto turto nuvertėjimo suma		2,90			240,77	946,13			1 189,80
18.1.	Parduoto									
18.2.	Perduoto									
18.3.	Nurašyto		2,90			240,77	946,13			1 189,80
19.	Pergrupavimai (+/-)						-125,56			-125,56
20.	Nuvertėjimo sumų kiti konsolidavimo pokyčiai									
21.	Nuvertėjimo suma ataskaitinio laikotarpio pabaigoje (14+15+16-17-18+/-19+/-20)		-418,26			-777,87	-297,30	-4,60	-208,16	-1 706,20
22.	Nematerialiojo turto likutinė vertė ataskaitinio laikotarpio pabaigoje (6-13-21)	39,49	76 902,15	4 825,74	774,77	7 927,78	37 154,10	10 942,44		138 566,48
23.	Nematerialiojo turto likutinė vertė ataskaitinio laikotarpio pradžioje (1-7-14)	14,86	69 014,06	4 658,37	716,97	8 085,00	26 830,84	10 470,99		119 791,09

* Kito subjekto sukaupta turto nusidėvėjimo arba nuvertėjimo suma iki perdavimo.

Ilgalaikio materialiojo turto balansinės vertės pasikeitimas per ataskaitinį laikotarpį
PAGAL 2020 M. GRUODŽIO 31 D. DUOMENIS

Pateikimo valiuta ir tikslumas: tūkstančiais eurų

Eil. Nr.	Straipsniai	Žemė	Pastatai		Infrastruktūros ir kiti statiniai	Nekilnojamosios kultūros vertybės	Mašinos ir įrenginiai	Transporto priemonės	Kilnojamosios kultūros vertybės	Baldai ir biuro įranga	Kitas ilgalaikis materialusis turtas		Nebaigta statyba	Išankstiniai apmokėjimai	Iš viso
			Gyvenamieji	Kiti							Kitos vertybės	Kitas ilgalaikis materialusis turtas			
1	2	3	4	5	6	7	8	9	10	11	12	13	14	15	**16**
1.	Įsigijimo ar pasigaminimo savikaina ataskaitinio laikotarpio pradžioje	19 377 435,72	272 329,91	2 382 199,87	5 065 099,58	292 993,95	1 945 056,02	688 185,16	62 237,29	616 421,14	5 197,95	419 363,37	583 351,26	705 740,76	32 415 611,97
2.	Įsigijimai per ataskaitinį laikotarpį (2.1+2.2)	3 202,62	3 401,53	5 320,65	6 118,99	94,29	371 364,06	37 177,61	42 134,70	59 778,84	105,30	28 189,40	360 858,92	295 077,69	1 212 824,59
2.1.	Pirkto turto įsigijimo savikaina	169,84	1 766,73	3 722,99	2 746,48	94,29	359 718,03	36 783,59	9 878,30	59 061,41	101,36	27 512,97	360 836,90	294 624,87	1 157 017,77
2.2.	Neatlygintinai gauto turto įsigijimo savikaina	3 032,78	1 634,80	1 597,66	3 372,51		11 646,02	394,02	32 256,40	717,43	3,94	676,43	22,02	452,82	55 806,82
3.	Parduoto, perduoto ir nurašyto turto suma per ataskaitinį laikotarpį (3.1+3.2+3.3)	-170 864,97	-2 118,91	-26 358,19	-9 162,98	-796,83	-46 425,05	-5 791,77	-255,54	-39 589,86	-41,81	-7 106,70	-8 350,22	-2 836,22	-319 699,06
3.1.	Parduoto	-1 994,04	-30,82	-9,49			-314,33	-454,69		-5 667,90		-10,60			-8 481,86
3.2.	Perduoto	-164 868,44	-1 572,89	-15 926,66	-7 105,16	-220,72	-6 425,45	-1 906,55		-2 398,59	-15,40	-298,34	-298,50		-201 036,69
3.3.	Nurašyto	-4 002,50	-515,21	-10 422,03	-2 057,82	-576,11	-39 685,27	-3 430,53	-255,54	-31 523,37	-26,42	-6 797,76	-8 051,73	-2 836,22	-110 180,50
4.	Pergrupavimai (+/-)	-406 202,86	3 011,68	69 459,19	-4 546 249,17	-2 582,88	78 400,94	24 717,42	356 571,81	20 450,97	-2 203,13	15 030,38	-583 328,66	-347 011,76	-5 319 936,09
5.	Įsigijimo ar pasigaminimo savikainos kiti konsolidavimo pokyčiai		-1 988,36	-8 521,97	-49,73		-981,35	-153,64		-386,07		-362,76	-358,13	10,88	-12 791,14
6.	Įsigijimo ar pasigaminimo savikaina ataskaitinio laikotarpio pabaigoje (1+2-3+/-4+/-5)	18 803 570,50	274 635,84	2 422 099,56	515 756,69	289 708,53	2 347 414,60	744 134,78	460 688,27	656 675,02	3 058,31	455 113,69	352 173,16	650 981,33	27 976 010,27
7.	Sukaupta nusidėvėjimo suma ataskaitinio laikotarpio pradžioje	X	-68 172,78	-572 310,13	-2 358 589,15	-9 661,84	-1 240 600,86	-411 592,18	-91,55	-464 749,17	X	-212 126,46	X	X	-5 337 894,13
8.	Neatlygintinai gauto turto sukaupta nusidėvėjimo suma*	X	-18,77	-207,60	-466,86		-489,80	-304,22		-91,11	X	-39,50	X	X	-1 617,86
9.	Apskaičiuota nusidėvėjimo suma per ataskaitinį laikotarpį	X	-4 054,45	-33 437,17	-82 918,40		-116 411,91	-38 199,98	-0,06	-44 860,91	X	-29 478,01	X	X	-349 360,88
10.	Sukaupta parduoto, perduoto ir nurašyto turto nusidėvėjimo suma (10.1+10.2+10.3)	X	834,28	10 250,30	3 560,41	20,16	42 363,47	3 820,83		37 419,47	X	5 534,03	X	X	103 802,94
10.1.	Parduoto	X	14,81	6,00			313,64	435,50		5 667,48	X	10,60	X	X	6 448,04
10.2.	Perduoto	X	603,72	6 170,65	1 958,10	5,67	2 755,22	563,77		505,67	X	207,18	X	X	12 769,98
10.3.	Nurašyto	X	215,75	4 073,65	1 602,31	14,48	39 294,62	2 821,55		31 246,32	X	5 316,26	X	X	84 584,92
11.	Pergrupavimai (+/-)	X	76,25	3 271,37	2 138 000,76	172,30	4 516,39	6 588,54	85,12	4 846,19	X	3 730,11	X	X	2 161 287,04
12.	Sukaupti nusidėvėjimo sumos kiti konsolidavimo pokyčiai	X	505,29	1 988,88	23,28		660,04	50,24		239,82	X	255,00	X	X	3 722,55
13.	Sukaupta nusidėvejimo suma ataskaitinio laikotarpio pabaigoje (7+8+9-10+/-11+/-12)	X	-70 830,18	-590 444,34	-300 389,96	-9 469,38	-1 309 962,67	-439 636,78	-6,49	-467 195,72	X	-232 124,82	X	X	-3 420 060,34
14.	Nuvertėjimo suma ataskaitinio laikotarpio pradžioje	X	-83,11	-11 742,99	-1 380,70	-31 841,10	-2 562,21	-314,01		-1 235,82	X	-3 055,03	-10 793,90	-243,36	-63 252,23
15.	Neatlygintinai gauto turto sukaupta nuvertėjimo suma*	X								-5,07	X				-5,07
16.	Apskaičiuota nuvertėjimo suma per ataskaitinį laikotarpį	X		-54,66	-34,30	-1 513,20	-92,62	-489,38		-20,45	X	-594,47	-592,96	-6,56	-3 398,61

Eil. Nr.	Straipsniai	Žemė	Pastatai		Infrastruktūros ir kiti statiniai	Nekilnojamosios kultūros vertybės	Mašinos ir įrenginiai	Transporto priemonės	Kilnojamosios kultūros vertybės	Baldai ir biuro įranga	Kitas ilgalaikis materialusis turtas		Nebaigta statyba	Išankstiniai apmokėjimai	Iš viso
			Gyvenamieji	Kiti							Kitos vertybės	Kitas ilgalaikis materialusis turtas			
1	2	3	4	5	6	7	8	9	10	11	12	13	14	15	**16**
17.	Panaikinta nuvertėjimo suma per ataskaitinį laikotarpį	X		1 413,00		863,01	2,25			2,69	X	58,52	838,81	1,13	3 179,41
18.	Sukaupta parduoto, perduoto ir nurašyto turto nuvertėjimo suma (18.1+18.2+18.3)	X	2,28	99,17	250,11		30,45	509,17		23,61	X	252,01	380,44		1 547,23
18.1.	Parduoto	X					0,58				X				0,58
18.2.	Perduoto	X					4,90				X				4,90
18.3.	Nurašyto	X	2,28	99,17	250,11		24,97	509,17		23,61	X	252,01	380,44		1 541,75
19.	Pergrupavimai (+/-)	X	4,78	12,11	2,57	-1 130,60	-291,12	-161,70		45,65	X	-24,07	5 501,25	26,70	3 985,59
20.	Nuvertėjimo sumos kiti konsolidavimo pokyčiai	X									X		320,21		320,21
21.	Nuvertėjimo suma ataskaitinio laikotarpio pabaigoje (14+15+16-17-18+/-19+/-20)	X	-76,05	-10 273,36	-1 162,33	-33 621,89	-2 913,25	-455,91		-1 189,40	X	-3 363,04	-4 346,16	-222,08	-57 623,47
22.	Tikroji vertė ataskaitinio laikotarpio pradžioje	285 679,13	X	X	X	219 836,78	X	X	342 149,59	X	436,73	X	X	X	848 102,22
23.	Neatlygintinai gauto turto iš kito subjekto sukauptos tikrosios vertės pokytis	1 185,33	X	X	X	243,90	X	X	51,41	X		X	X	X	1 480,64
24.	Tikrosios vertės pasikeitimo per ataskaitinį laikotarpį suma (+/-)	1 282 256,07	X	X	X	6 571,16	X	X	-289 340,63	X	35,00	X	X	X	999 521,60
25.	Parduoto, perduoto ir nurašyto turto tikrosios vertės suma (25.1+25.2+25.3)	120 353,15	X	X	X	-2 301,73	X	X		X		X	X	X	118 051,41
25.1.	Parduoto	-5 705,96	X	X	X		X	X		X		X	X	X	-5 705,96
25.2.	Perduoto	126 059,11	X	X	X	-125,54	X	X		X		X	X	X	125 933,57
25.3.	Nurašyto		X	X	X	-2 176,19	X	X		X		X	X	X	-2 176,19
26.	Pergrupavimai (+/-)	120 137,99	X	X	X	-1 189,17	X	X	-30,15	X	114,21	X	X	X	119 032,88
27.	Tikrosios vertės kiti konsolidavimo pokyčiai		X	X	X		X	X		X		X	X	X	
28.	Tikroji vertė ataskaitinio laikotarpio pabaigoje (22+23+/-24+/-25+/-26+/-27)	1 809 611,66	X	X	X	223 160,93	X	X	52 830,21	X	585,94	X	X	X	2 086 188,75
29.	Ilgalaikio materialiojo turto likutinė vertė ataskaitinio laikotarpio pabaigoje (6-13-21+28)	20 613 182,17	203 729,62	1 821 381,86	214 204,39	469 778,18	1 034 538,68	304 042,09	513 511,99	188 289,90	3 644,26	219 625,82	347 827,00	650 759,25	26 584 515,21
30.	Ilgalaikio materialiojo turto likutinė vertė ataskaitinio laikotarpio pradžioje (1-7-14+22)	19 663 114,85	204 074,01	1 798 146,76	2 705 129,73	471 327,78	701 892,94	276 278,98	404 295,33	150 436,14	5 634,68	204 181,88	572 557,36	705 497,40	27 862 567,83

* Kito subjekto sukaupta turto nusidėvėjimo arba nuvertėjimo suma iki perdavimo.

Valstybės ar savivaldybės įmonių* jungtinė finansinės būklės ataskaita (balansas)
PAGAL 2020 M. GRUODŽIO 31 D. DUOMENIS

Pateikimo valiuta ir tikslumas: tūkstančiais eurų

Eil. Nr.	Straipsniai	Paskutinė ataskaitinio laikotarpio diena	Paskutinė praėjusio ataskaitinio laikotarpio diena
1	2	3	4
A	Ilgalaikis turtas	4 810 415,09	1 525 478,29
I	Nematerialusis turtas	14 505,18	8 613,59
II	Materialusis turtas	4 703 119,72	1 463 363,14
III	Finansinis turtas	92 790,19	53 501,57
B	Biologinis turtas		
C	Kitas trumpalaikis turtas	637 492,70	639 038,40
I	Atsargos, išankstiniai apmokėjimai ir nebaigtos vykdyti sutartys	145 378,95	166 670,10
II	Iš viešojo sektoriaus subjektų gautinos sumos	66,46	3 758,50
III	Kitos per vienus metus gautinos sumos	243 409,81	226 786,78
IV	Kitas trumpalaikis turtas	40 168,18	41 901,36
V	Pinigai ir pinigų ekvivalentai	208 469,30	199 921,66
	Iš viso turto:	**5 447 907,80**	**2 164 516,70**
D	Nuosavas kapitalas	3 981 975,84	1 255 141,50
I	Įstatinis kapitalas arba įmonės savininko (dalininkų) kapitalas	1 123 602,06	1 080 919,37
II	Turtą, kuris pagal įstatymus gali būti tik valstybės nuosavybė, atitinkantis kapitalas	3 294 247,76	596 735,66
III	Perkainojimo rezervas (rezultatai)	2 098,15	2 108,22
IV	Rezervai	61 290,60	60 072,40
V	Nepaskirstytas pelnas (nuostoliai)	-499 262,73	-484 694,15
V.1	Ataskaitinių metų pelnas (nuostoliai)	36 676,03	63 594,95
V.2	Ankstesnių metų pelnas (nuostoliai)	-535 938,76	-548 289,10
E	Dotacijos ir subsidijos	1 077 206,62	620 878,79
F	Įsipareigojimai viešojo sektoriaus subjektams	194 594,75	192 118,59
G	Kiti įsipareigojimai	194 130,58	96 377,82
I	Po vienų metų mokėtinos sumos ir ilgalaikiai įsipareigojimai	84 133,99	29 449,22
II	Per vienus metus mokėtinos sumos ir trumpalaikiai įsipareigojimai	109 996,60	66 928,60
	Iš viso nuosavo kapitalo ir įsipareigojimų:	**5 447 907,80**	**2 164 516,70**

* Teikiama informacija apie tas valstybės įmones, kuriose viešojo sektoriaus subjektas įgyvendina įmonės savininko teises ir pareigas.

Kontroliuojamų akcinių ir uždarųjų akcinių bendrovių jungtinė finansinės būklės ataskaita (balansas)
PAGAL 2020 M. GRUODŽIO 31 D. DUOMENIS

Pateikimo valiuta ir tikslumas: tūkstančiais eurų

Eil. Nr.	Straipsniai	Paskutinė ataskaitinio laikotarpio diena	Paskutinė praėjusio ataskaitinio laikotarpio diena
1	2	3	4
A	Ilgalaikis turtas	6 256 243,81	5 875 227,99
I	Nematerialusis turtas	209 374,14	172 974,94
II	Materialusis turtas	5 704 962,12	5 116 026,24
III	Finansinis turtas	341 907,55	586 226,81
B	Biologinis turtas	743,23	823,24
C	Kitas trumpalaikis turtas	1 690 438,30	1 060 333,77
I	Atsargos, išankstiniai apmokėjimai ir nebaigtos vykdyti sutartys	165 796,02	213 883,66
II	Iš viešojo sektoriaus subjektų gautinos sumos	4 761,15	21 646,99
III	Kitos per vienus metus gautinos sumos	478 256,48	370 852,43
IV	Kitas trumpalaikis turtas	58 257,25	118 810,05
V	Pinigai ir pinigų ekvivalentai	983 367,40	335 140,64
	Iš viso turto:	**7 947 425,34**	**6 936 385,00**
D	Nuosavas kapitalas	3 780 007,82	3 179 568,62
I	Įstatinis kapitalas arba įmonės savininko (dalininkų) kapitalas	3 175 704,55	2 672 059,17
II	Turtą, kuris pagal įstatymus gali būti tik valstybės nuosavybė, atitinkantis kapitalas	153,61	
III	Perkainojimo rezervas (rezultatai)	5 833,25	5 944,50
IV	Rezervai	409 122,82	415 830,61
V	Nepaskirstytas pelnas (nuostoliai)	189 193,59	85 734,34
V.1	Ataskaitinių metų pelnas (nuostoliai)	453 887,64	95 762,96
V.2	Ankstesnių metų pelnas (nuostoliai)	-264 694,05	-10 028,61
E	Dotacijos ir subsidijos	884 793,46	850 994,57
F	Įsipareigojimai viešojo sektoriaus subjektams	4 992,90	2 568,09
G	Kiti įsipareigojimai	3 277 631,16	2 903 253,72
I	Po vienų metų mokėtinos sumos ir ilgalaikiai įsipareigojimai	2 479 324,93	1 950 145,08
II	Per vienus metus mokėtinos sumos ir trumpalaikiai įsipareigojimai	798 306,24	953 108,64
	Iš viso nuosavo kapitalo ir įsipareigojimų:	**7 947 425,34**	**6 936 385,00**

Parduoti laikomo finansinio turto pokyčiai per ataskaitinį laikotarpį
PAGAL 2020 M. GRUODŽIO 31 D. DUOMENIS

Pateikimo valiuta ir tikslumas: tūkstančiais eurų

Eil. Nr.	Finansinio turto pavadinimas	Balansinė vertė ataskaitinio laikotarpio pradžioje	Įsigyta	Parduota (balansine verte pardavimo momentu)	Perkelta į (iš) kitas finansinio turto grupes	Nuvertėjimas	Nurašyta (balansine verte nurašymo momentu)*	Tikrosios vertės pokytis	Kiti konsolidavimo pokyčiai	Balansinė vertė ataskaitinio laikotarpio pabaigoje
1	2	3	4	5	6	7	8	9	10	11
1.	Ilgalaikis finansinis turtas	908 860,96	22 881,65	-4 349,99	-148 869,89	-61,21	-85,36	-203 004,48		575 371,69
1.1.	Nuosavybės vertybiniai popieriai	450 265,75	1 687,44	-0,61				-8,02		451 944,56
1.2.	Ne nuosavybės vertybiniai popieriai									
1.3.	Finansinis turtas iš išvestinės finansinės priemonės	428 736,18			-148 833,67			-208 586,18		71 316,33
1.4.	Kitas	29 859,03	21 194,21	-4 349,38	-36,22	-61,21	-85,36	5 589,73		52 110,80
2.	Trumpalaikis finansinis turtas	316 208,16	14,48	-288 836,95	148 249,60					175 635,30
2.1.	Nuosavybės vertybiniai popieriai									
2.2.	Ne nuosavybės vertybiniai popieriai									
2.3.	Finansinis turtas iš išvestinės finansinės priemonės	315 624,10		-288 822,47	148 833,67					175 635,30
2.4.	Kitas	584,06	14,48	-14,48	-584,06					
3.	**Iš viso**	**1 225 069,12**	**22 896,13**	**-293 186,94**	**-620,28**	**-61,21**	**-85,36**	**-203 004,48**		**751 006,98**

* Šioje skiltyje rodomas ir perduotas parduoti laikomas finansinis turtas.

Iki išpirkimo termino laikomo finansinio turto ir suteiktų paskolų pokyčiai per ataskaitinį laikotarpį
PAGAL 2020 M. GRUODŽIO 31 D. DUOMENIS

Pateikimo valiuta ir tikslumas: tūkstančiais eurų

Eil. Nr.	Finansinio turto pavadinimas	Balansinė vertė ataskaitinio laikotarpio pradžioje	Per ataskaitinį laikotarpį								Kiti konsolidavimo pokyčiai	Balansinė vertė ataskaitinio laikotarpio pabaigoje
			Įsigyta (įsigijimo savikaina)	Parduota (balansine verte pardavimo momentu)	Perkelta į (iš) kitą finansinio turto grupę	Amortizacijos suma**	Valiutos kurso pokyčio įtaka	Piniginės įplaukos	Nurašyta	Nuvertėjimas		
1	2	3	4	5	6	7	8	9	10	11	12	13
1.	Ilgalaikis finansinis turtas ir suteiktos paskolos	254 869,81	548 570,40	-55,43	-8 171,18	0,44		-50 725,85	-203,70	-96 419,63		647 864,86
1.1.	Suteiktos paskolos	254 763,15	548 370,40	-55,43	-8 067,04			-50 725,85	-203,70	-96 419,63		647 661,89
1.2.	Obligacijos											
1.3.	Vekseliai											
1.4.	Kiti ne nuosavybės vertybiniai popieriai											
1.5.	Ilgalaikiai terminuotieji indėliai	106,66	200,00		-104,14	0,44						202,97
2.	Trumpalaikis finansinis turtas ir suteiktos paskolos*	350 051,99	952 382,86	-16 908,70	8 097,04			-850 746,48	-10 388,27	-1 735,82		430 752,62
2.1.	Suteiktos paskolos	37 014,64	218 959,49		8 067,04			-57 228,48	-10 388,27	-1 735,82		194 688,60
2.2.	Obligacijos											
2.3.	Vekseliai											
2.4.	Kiti ne nuosavybės vertybiniai popieriai											
2.5.	Trumpalaikiai terminuotieji indėliai	313 037,35	733 423,37	-16 908,70	30,00			-793 518,00				236 064,02
3.	**Iš viso**	**604 921,80**	**1 500 953,26**	**-16 964,13**	**-74,14**	**0,44**		**-901 472,33**	**-10 591,97**	**-98 155,45**		**1 078 617,48**

* Nurodoma ir ilgalaikio finansinio turto, ir suteiktų paskolų einamųjų metų dalis.
** Amortizacijos suma apima skirtumą tarp finansinio turto įsigijimo savikainos ir amortizuotos savikainos pirminio finansinio turto pripažinimo metu, ir amortizacijos sumos pasikeitimą per ataskaitinį laikotarpį.

Biologinio turto vertės pasikeitimas per ataskaitinį laikotarpį
PAGAL 2020 M. GRUODŽIO 31 D. DUOMENIS

Pateikimo valiuta ir tikslumas: tūkstančiais eurų

Eil. Nr.	Straipsniai	Gyvūnai	Medynai	Parkų ir skverų želdiniai	Daugiamečiai sodiniai	Pasėliai	Kitas biologinis turtas	Išankstiniai mokėjimai už biologinį turtą	Iš viso
1	2	3	4	5	6	7	8	9	10
1.	Likutis ataskaitinio laikotarpio pradžioje	3 043,43	2 395 273,04	2 850,83	397,58	540,60	183,82	0,77	2 402 290,07
2.	Biologinio turto padidėjimas dėl:	4 266,70	74 041,87	27,15	15,27	1 224,28	25,11	7,19	79 607,57
2.1.	Prieauglio ar prieaugio	2 820,48			0,01		11,50		2 831,98
2.2.	Įsigijimo	323,60		5,29	9,53	82,51	10,68	6,30	437,90
2.3.	Gavimo nemokamai	38,43	13 532,06				1,04		13 571,53
2.4.	Pergrupavimo	1 084,17	228,73		5,72	1 131,77	1,90	0,90	2 453,19
2.5.	Nuvertėjimo atstatymo	0,01				2,93			2,94
2.6.	Tikrosios vertės pokyčio		60 281,08	21,87		7,07			60 310,02
3.	Biologinio turto sumažėjimas dėl:	-4 157,97	-79 250,54		-3,73	-1 194,50	-12,38	-6,63	-84 625,74
3.1.	Pardavimo	-33,10			-0,03	-4,49	-9,92		-47,54
3.2.	Perdavimo	-6,39							-6,39
3.3.	Nurašymo	-2 243,38	-73 698,05		-3,45	-3,15	-2,46		-75 950,48
3.4.	Pergrupavimo	-1 865,28			-0,26	-1 182,86		-6,63	-3 055,03
3.5.	Nuvertėjimo	-1,20							-1,20
3.6.	Tikrosios vertės pokyčio	-8,62	-5 552,49			-3,99			-5 565,10
4.	Kiti pokyčiai*	-0,08					-54,43		-54,51
5.	Kiti konsolidavimo pokyčiai								
6.	**Likutis ataskaitinio laikotarpio pabaigoje (1+2-3+/-4+/-5)**	**3 152,08**	**2 390 064,38**	**2 877,98**	**409,12**	**570,39**	**142,13**	**1,33**	**2 397 217,40**

* Pokyčiai turi būti paaiškinti aiškinamojo rašto tekste.

Finansinių įsipareigojimų pokytis per ataskaitinį laikotarpį
PAGAL 2020 M. GRUODŽIO 31 D. DUOMENIS

Pateikimo valiuta ir tikslumas: tūkstančiais eurų

Eil. Nr.	Finansinių įsipareigojimų pavadinimas	Balansinė vertė ataskaitinio laikotarpio pradžioje	Per ataskaitinį laikotarpį						Kiti konsolidavimo pokyčiai	Balansinė vertė ataskaitinio laikotarpio pabaigoje
			Prisiimti įsipareigojimai (įsigijimo savikaina)	Finansinių įsipareigojimų pergrupavimas	Amortizacijos suma*	Valiutos kurso pokyčio įtaka	Įvykdyti įsipareigojimai (grąžintos skolos, sumokėtos palūlanos, išpirkti vertybiniai popieriai)	Nurašyti įsipareigojimai		
1	2	3	4	5	6	7	8	9	10	11
1.	Ilgalaikiai skoliniai įsipareigojimai	15 434 058,76	7 806 423,39	-2 367 156,85	-14 744,03	-186 099,01	-13 647,82	-6,39	-40,58	20 658 787,46
1.1.	Išleistos obligacijos	13 460 727,57	6 255 920,60	-2 171 317,79	-14 775,35	-186 099,51				17 344 455,52
1.2.	Išleisti iždo vekseliai	46 938,41	3 592,90	-46 022,70	0,54					4 509,15
1.3.	Gautos paskolos	1 913 500,22	1 546 658,15	-146 545,24	21,68		-13 493,33		-40,56	3 300 100,91
1.4.	Finansinės nuomos (lizingo) įsipareigojimai	12 869,73	251,74	-3 269,97	9,09	0,50	-154,49	-6,39		9 700,21
1.5.	Kiti įsipareigojimai	22,83		-1,15					-0,02	21,66
2.	Trumpalaikiai skoliniai ir ilgalaikių skolinių įsipareigojimų einamųjų metų dalis	2 476 302,34	94 381,71	2 296 641,02	1 741,20	0,21	-2 662 876,80	-1 817,19	-23,04	2 204 349,44
2.1.	Išleistos obligacijos	2 311 730,05		2 171 491,55	1 740,86		-2 480 460,31			2 004 502,15
2.2.	Išleisti iždo vekseliai	48 116,70	4 116,00	46 022,70	0,33		-49 079,50			49 176,23
2.3.	Gautos paskolos	91 238,16	519,98	145 898,28			-91 227,21		-23,04	146 406,18
2.4.	Finansinės nuomos (lizingo) įsipareigojimai	3 748,24	406,18	3 258,43		0,21	-3 778,82	-0,87		3 633,37
2.5.	Kiti įsipareigojimai	21 469,19	89 339,54	-70 029,94			-38 330,96	-1 816,31		631,51
3.	Kiti įsipareigojimai	89 849,56	50 826,35	-6 724,74	-229,60		-44 390,08	-1 256,48	-11 510,00	76 565,02
3.1	Kiti ilgalaikiai įsipareigojimai	62 287,25	49 538,06	-17 892,20	-20,23		-19 042,86		-10 884,29	63 985,74
3.2	Kitų ilgalaikių įsipareigojimų einamųjų metų dalis	27 562,30	1 288,29	11 167,46	-209,37		-25 347,22	-1 256,48	-625,71	12 579,28
4.	**Iš viso**	**18 000 210,65**	**7 951 631,44**	**-77 240,57**	**-13 232,44**	**-186 098,81**	**-2 720 914,70**	**-3 080,05**	**-11 573,61**	**22 939 701,92**

* Amortizacijos suma apima skirtumą tarp finansinio turto įsigijimo savikainos ir amortizuotos savikainos pirminio finansinio turto pripažinimo metu ir amortizacijos sumos pasikeitimą per ataskaitinį laikotarpį.

Atidėjiniai pagal jų paskirtį
PAGAL 2020 M. GRUODŽIO 31 D. DUOMENIS

Pateikimo valiuta ir tikslumas: tūkstančiais eurų

Eil. Nr.	Atidėjinių paskirtis	Atidėjinių vertė ataskaitinio laikotarpio pradžioje	Atidėjinių vertės padidėjimas, išskyrus padidėjimą dėl diskontavimo	Atidėjinių vertės pasikeitimas dėl diskontavimo	Panaudota atidėjinių suma	Panaikinta atidėjinių suma	Kiti konsolidavimo pokyčiai	Atidėjinių vertė ataskaitinio laikotarpio pabaigoje
1	2	3	4	5	6	7	8	9
1.	Kompensacijos darbuotojams	666,96	3 405,97	645,22	-629,98	-22,34		4 065,83
2.	Žalos atlyginimas	6 670,61	157,29	-46,22	-518,83	-335,07		5 927,78
3.	Aplinkos tvarkymas							
4.	Turto likvidavimas	1 057,30	641,65			-885,81		813,14
5.	Restruktūrizavimas / veiklos nutraukimas							
6.	Garantijų įsipareigojimai	6 492,18	19 086,92	-1 496,21	-1 904,79	-1 907,55		20 270,56
7.	Baudos							
8.	Kompensacijų už valstybės išperkamą nekilnojamą turtą bei LR religinių bendrijų teisės į išlikusį nekilnojamą turtą atkūrimui	11 165,43	8,98	233,94	-3 698,20	-1,24		7 708,91
9.	Lengvatinių paskolų gyvenamiesiems namams, butams statyti arba pirkti teikimo iš bankų kredito išteklių piliečiams, turintiems teisę į valstybės paramą, rinkos palūkanoms arba jų daliai padengti							
10.	Santaupoms atkurti							
11.	Kita*	3 223 569,85	609 461,76	-1 137 357,70	-46,18	-152,09		2 695 475,65
12.	**Iš viso**	**3 249 622,34**	**632 762,57**	**-1 138 020,96**	**-6 797,98**	**-3 304,10**		**2 734 261,87**

*Reikšmingos sumos detalizuojamos aiškinamojo rašto tekste.

Finansavimo sumos pagal šaltinį, tikslinę paskirtį ir jų pokyčiai per ataskaitinį laikotarpį
PAGAL 2020 M. GRUODŽIO 31 D. DUOMENIS

Pateikimo valiuta ir tikslumas: tūkstančiais eurų

Eil. Nr.	Finansavimo sumos	Finansavimo sumų likutis ataskaitinio laikotarpio pradžioje	Per ataskaitinį laikotarpį								Kiti konsolidavimo pokyčiai	Finansavimo sumų likutis ataskaitinio laikotarpio pabaigoje
			Finansavimo sumos (gautos)	Finansavimo sumų pergrupavimas*	Perduota kitiems viešojo sektoriaus subjektams	Finansavimo sumų sumažėjimas dėl turto pardavimo	Finansavimo sumų sumažėjimas dėl jų panaudojimo savo veiklai	Finansavimo sumų sumažėjimas dėl jų perdavimo ne viešojo sektoriaus subjektams	Finansavimo sumos grąžintos	Finansavimo sumų (gautinų) pasikeitimas		
1	2	3	4	5	6	7	8	9	10	11	12	13
1.	Iš valstybės biudžeto											
1.1.	Nepiniginiam turtui įsigyti											
1.2.	Kitoms išlaidoms kompensuoti											
2.	Iš savivaldybės biudžeto	20 201,06	11 403,41	-162,31	-0,94	-0,26	-9 346,45	-21,05	-124,98	-63,62	108,47	21 993,34
2.1.	Nepiniginiam turtui įsigyti	19 104,58	2 817,69	1 673,78	-0,94	-0,26	-2 898,26	-21,05	-16,23	-12,87	108,47	20 754,93
2.2.	Kitoms išlaidoms kompensuoti	1 096,47	8 585,72	-1 836,09			-6 448,19		-108,76	-50,75		1 238,41
3.	Iš Europos Sąjungos, užsienio valstybių ir tarptautinių organizacijų	3 322 043,76	2 440 199,86	373 927,06	-275 939,05	-1 758,36	-609 228,22	-946 009,25	-19 476,08	-5 379,11	1 742,66	4 280 123,27
3.1.	Nepiniginiam turtui įsigyti	2 587 854,30	47 880,81	146 642,03	-30 906,71	-1 758,36	-186 279,32	-96 265,01	-2 952,91	-544,41	1 450,91	2 465 121,33
3.2.	Kitoms išlaidoms kompensuoti	734 189,46	2 392 319,05	227 285,04	-245 032,34		-422 948,91	-849 744,24	-16 523,17	-4 834,70	291,75	1 815 001,94
4.	Iš kitų šaltinių	244 642,66	336 554,56	358 927,50	-7 854,17	-333,40	-104 970,22	-4 326,42	-230,80	5 747,63	280,98	828 438,31
4.1.	Nepiniginiam turtui įsigyti	225 294,85	314 811,40	341 747,57	-7 302,48	-333,40	-75 226,91	-3 687,45	-144,25	389,93	275,34	795 824,60
4.2.	Kitoms išlaidoms kompensuoti	19 347,81	21 743,15	17 179,93	-551,69		-29 743,31	-638,96	-86,56	5 357,70	5,64	32 613,71
5.	**Iš viso finansavimo sumų**	**3 586 887,48**	**2 788 157,83**	**732 692,25**	**-283 794,16**	**-2 092,01**	**-723 544,89**	**-950 356,71**	**-19 831,87**	**304,90**	**2 132,11**	**5 130 554,92**

* Šioje skiltyje rodomas finansavimo sumų pergrupavimas, praėjusio ataskaitinio laikotarpio klaidų taisymas ir valiutos kurso įtaka pinigų likučiams, susijusiems su finansavimo sumomis.

Ataskaitinio laikotarpio informacija pagal veiklos segmentus
PAGAL 2020 M. GRUODŽIO 31 D. DUOMENIS

Pateikimo valiuta ir tikslumas: tūkstančiais eurų

Eil. Nr.	Finansinių ataskaitų straipsniai	Bendros valstybės paslaugos	Gynyba	Viešoji tvarka ir visuomenės apsauga	Ekonomika	Aplinkos apsauga	Būstas ir komunalinis ūkis	Sveikatos apsauga	Poilsis, kultūra ir religija	Švietimas	Socialinė apsauga	Iš viso
1	2	3	4	5	6	7	8	9	10	11	12	13
1.	Pagrindinės veiklos sąnaudos	-2 074 042,05	-736 838,97	-647 445,33	-1 186 111,01	-811 446,39	-33 366,27	-1 685 930,28	-290 033,38	-1 814 033,41	-5 237 435,95	-14 516 683,03
1.1.	Darbo užmokesčio ir socialinio draudimo	-281 541,28	-469 527,09	-505 491,06	-142 890,59	-35 168,73	-958,44	-677 949,56	-119 057,41	-581 245,81	-126 575,26	-2 940 405,24
1.2.	Nusidėvėjimo ir amortizacijos	-22 334,13	-99 800,36	-37 270,05	-80 953,61	-7 330,89	-27,89	-48 158,16	-22 784,88	-60 497,25	-4 915,43	-384 072,65
1.3.	Komunalinių paslaugų ir ryšių	-7 189,14	-13 466,82	-12 519,55	-5 112,63	-914,05	-29,33	-15 718,77	-9 590,19	-21 357,06	-5 942,98	-91 840,54
1.4.	Komandiruočių	-1 467,66	-5 147,13	-1 329,40	-758,32	-138,95	-0,30	-299,64	-465,51	-4 285,89	-128,66	-14 021,45
1.5.	Transporto	-2 147,02	-30 359,68	-8 004,81	-1 852,31	-952,40	-33,42	-1 391,54	-700,03	-2 472,65	-1 233,53	-49 147,39
1.6.	Kvalifikacijos kėlimo	-1 509,33	-1 069,43	-555,75	-757,98	-76,61	-6,10	-431,29	-218,81	-1 995,79	-414,72	-7 035,80
1.7.	Paprastojo remonto ir eksploatavimo	-5 245,46	-11 576,24	-7 916,75	-49 166,90	-521,93		-12 966,68	-16 314,92	-23 318,73	-2 370,78	-129 398,37
1.8.	Nuvertėjimo ir nurašytų sumų	-302 581,76	-300,61	-2 068,73	869 164,21	-162,84	-366,65	-571,95	-11 763,37	-5 714,07	-1 427,14	544 207,09
1.9.	Sunaudotų ir parduotų atsargų savikaina	-9 081,99	-46 700,09	-28 784,30	-76 317,21	-1 595,94	-28,37	-208 645,59	-5 465,93	-27 178,33	-15 404,67	-419 202,42
1.10.	Socialinių išmokų	-1 801,43	-1 766,31	-689,55	-260,24	-42,56		-650 458,30	-2 334,14	-2 684,52	-362 319,96	-1 022 357,00
1.11.	Nuomos	-10 638,58	-2 391,51	-4 899,94	-6 990,38	-545,80	-55,14	-706,13	-1 891,64	-1 218,40	-2 346,52	-31 684,04
1.12.	Finansavimo	-822 543,71	-2 599,61	-8 042,97	-1 490 257,12	-124 457,65	-27 228,39	-16 019,78	-54 257,84	-972 247,18	-4 686 809,27	-8 204 463,50
1.13.	Kitų paslaugų	-33 949,67	-25 894,50	-22 339,71	-44 155,78	-7 783,44	-1 304,70	-44 473,73	-34 051,57	-50 828,01	-25 663,26	-290 444,37
1.14.	Kitos	-572 010,87	-26 239,59	-7 532,77	-155 802,14	-631 754,62	-3 327,54	-8 139,17	-11 137,14	-58 989,73	-1 883,77	-1 476 817,34
2.	Apskaitos politikos keitimo ir esminių apskaitos klaidų taisymo įtaka	8,70		-8,38	-379,63	403,70		-775,54	7 473,68	-2,33	-17,84	6 702,36
3.	Pagrindinės veiklos pinigų srautai											
3.1.	Išmokos	-834 092,84	-752 297,27	-641 120,75	-979 689,61	-57 076,64	-106 331,01	-1 560 634,34	-219 135,11	-812 909,70	-4 258 315,82	-10 221 603,10
3.1.1.	Darbo užmokesčio ir socialinio draudimo	-277 725,61	-419 715,68	-509 707,29	-148 429,85	-34 713,10	-929,95	-595 775,70	-117 851,10	-578 142,07	-129 744,73	-2 812 735,08
3.1.2.	Komunalinių paslaugų ir ryšių	-7 093,66	-14 683,14	-13 473,96	-5 062,23	-950,58	-27,24	-17 217,59	-9 714,16	-25 871,61	-5 881,42	-99 975,60
3.1.3.	Komandiruočių	-1 496,30	-5 597,56	-1 532,30	-1 113,42	-168,66	-0,34	-356,38	-485,58	-4 465,37	-264,11	-15 480,03
3.1.4.	Transporto	-2 371,09	-42 989,95	-8 197,60	-2 145,50	-972,73	-35,38	-1 448,37	-731,20	-3 027,77	-1 311,60	-63 231,21
3.1.5.	Kvalifikacijos kėlimo	-1 633,85	-1 135,43	-573,89	-809,61	-69,19	-6,10	-427,31	-208,09	-2 070,57	-494,28	-7 428,32
3.1.6.	Paprastojo remonto ir eksploatavimo	-4 272,44	-9 772,42	-11 380,54	-46 261,98	-443,48		-9 333,99	-10 465,75	-22 305,33	-2 316,79	-116 552,72
3.1.7.	Atsargų įsigijimo	-9 277,42	-150 400,68	-38 089,79	-6 607,77	-1 702,73	-32,33	-224 014,86	-7 701,62	-46 527,81	-25 398,42	-509 753,42
3.1.8.	Socialinių išmokų	-1 960,48	-495,07	-1 556,84	-846,84	-132,67		-650 439,35	-2 608,79	-2 819,81	-1 278 184,34	-1 939 044,20
3.1.9.	Nuomos	-9 520,32	-3 853,09	-5 080,94	-7 553,76	-518,30	-53,14	-650,59	-1 695,84	-1 299,84	-2 951,80	-33 177,62
3.1.10.	Kitų paslaugų įsigijimo	-54 357,71	-42 706,65	-28 347,83	-55 764,17	-12 903,67	-1 189,62	-54 018,12	-40 019,44	-51 793,05	-28 178,60	-369 278,86
3.1.11.	Sumokėtos palūkanos	-430 768,14	-2,67	-703,60	-11,64	0,00		-15,79	0,00	-242,61		-431 744,45
3.1.12.	Kitos išmokos	-33 615,82	-60 944,91	-22 476,16	-705 082,83	-4 501,53	-104 056,92	-6 936,29	-27 653,55	-74 343,85	-2 783 589,74	-3 823 201,60

Praėjusio ataskaitinio laikotarpio informacija pagal veiklos segmentus
PAGAL 2020 M. GRUODŽIO 31 D. DUOMENIS

Pateikimo valiuta ir tikslumas: tūkstančiais eurų

Eil. Nr.	Finansinių ataskaitų straipsniai	Bendros valstybės paslaugos	Gynyba	Viešoji tvarka ir visuomenės apsauga	Ekonomika	Aplinkos apsauga	Būstas ir komunalinis ūkis	Sveikatos apsauga	Poilsis, kultūra ir religija	Švietimas	Socialinė apsauga	Iš viso
1	2	3	4	5	6	7	8	9	10	11	12	13
1.	Pagrindinės veiklos sąnaudos	-1 269 409,62	-683 780,45	-607 896,00	-4 068 883,36	-164 092,90	-23 326,79	-1 506 958,39	-235 793,15	-1 594 765,70	-3 095 103,14	-13 250 009,51
1.1.	Darbo užmokesčio ir socialinio draudimo	-237 259,02	-375 394,09	-457 038,17	-130 624,24	-31 710,41	-899,22	-559 063,92	-106 466,57	-535 058,47	-108 671,03	-2 542 185,16
1.2.	Nusidėvėjimo ir amortizacijos	-22 030,89	-79 902,65	-33 158,49	-103 239,90	-7 604,66	-23,63	-47 196,81	-20 559,36	-59 901,73	-5 545,14	-379 163,27
1.3.	Komunalinių paslaugų ir ryšių	-8 266,20	-12 135,07	-14 469,49	-6 072,09	-961,56	-33,73	-17 473,78	-9 209,43	-28 378,32	-6 659,43	-103 659,10
1.4.	Komandiruočių	-5 994,91	-11 862,57	-3 742,81	-3 735,35	-544,43	-10,56	-1 105,91	-1 957,34	-16 394,38	-812,66	-46 160,90
1.5.	Transporto	-2 935,99	-34 485,11	-9 124,59	-2 416,45	-1 012,07	-39,72	-1 438,23	-917,44	-3 652,05	-1 413,36	-57 435,00
1.6.	Kvalifikacijos kėlimo	-1 244,38	-1 244,40	-818,71	-903,42	-122,29	-5,13	-471,01	-185,96	-1 785,98	-649,02	-7 430,31
1.7.	Paprastojo remonto ir eksploatavimo	-5 378,48	-11 135,52	-3 940,44	-89 758,20	-422,84		-12 693,51	-17 875,43	-17 251,11	-1 724,01	-160 179,54
1.8.	Nuvertėjimo ir nurašytų sumų	-55 257,63	-9 611,90	-944,35	-1 508 523,41	-137,66	-74,05	-824,04	113,39	-3 905,42	-1 097,70	-1 580 262,78
1.9.	Sunaudotų ir parduotų atsargų savikaina	-7 751,76	-43 238,41	-32 931,58	-97 448,74	-1 441,93	-24,25	-188 495,48	-4 923,57	-29 331,54	-12 836,93	-418 424,18
1.10.	Socialinių išmokų	-20 199,18	-496,26	-877,43	-13,81			-562 527,89	-1 736,97	-49 009,91	-33 457,49	-668 318,95
1.11.	Nuomos	-10 798,66	-3 021,28	-4 664,99	-6 428,39	-391,08	-64,89	-687,56	-1 707,02	-1 495,83	-1 752,78	-31 012,50
1.12.	Finansavimo	-332 622,67	-2 696,90	-8 072,52	-1 372 696,37	-109 763,73	-18 948,43	-83 963,44	-31 913,22	-770 508,00	-2 892 132,54	-5 623 317,81
1.13.	Kitų paslaugų	-38 822,96	-29 896,43	-22 650,99	-41 279,08	-8 703,53	-911,52	-24 600,60	-31 541,20	-64 751,08	-25 085,65	-288 243,04
1.14.	Kitos	-520 846,88	-68 659,85	-15 461,44	-705 743,91	-1 276,70	-2 291,68	-6 416,20	-6 913,01	-13 341,88	-3 265,40	-1 344 216,97
2.	Apskaitos politikos keitimo ir esminių apskaitos klaidų taisymo įtaka		-17,41	0,47		-3 478,64		-390,10	-0,40	0,57	-3,29	-3 888,79
3.	Pagrindinės veiklos pinigų srautai											
3.1.	Išmokos	-849 636,05	-685 480,34	-574 941,83	-374 615,22	-51 380,35	-39 436,27	-1 266 294,07	-186 195,54	-778 869,94	-256 447,36	-5 063 296,98
3.1.1.	Darbo užmokesčio ir socialinio draudimo	-218 771,98	-372 983,02	-455 034,66	-131 117,49	-31 196,00	-903,22	-467 663,02	-106 474,43	-536 140,41	-107 761,04	-2 428 045,28
3.1.2.	Komunalinių paslaugų ir ryšių	-8 272,70	-12 944,59	-16 183,83	-5 699,97	-1 037,66	-33,55	-19 701,11	-9 622,11	-31 968,03	-6 602,62	-112 066,17
3.1.3.	Komandiruočių	-6 012,66	-12 657,30	-3 711,01	-4 146,80	-598,96	-10,06	-1 177,69	-2 102,07	-16 929,96	-847,18	-48 193,69
3.1.4.	Transporto	-3 572,81	-51 273,09	-10 652,94	-2 352,03	-996,23	-31,29	-1 515,99	-954,31	-4 118,86	-1 334,13	-76 801,68
3.1.5.	Kvalifikacijos kėlimo	-1 203,70	-1 210,31	-888,00	-945,96	-102,85	-5,13	-411,33	-177,60	-2 053,21	-631,25	-7 629,34
3.1.6.	Paprastojo remonto ir eksploatavimo	-4 184,75	-10 037,35	-3 959,46	-90 485,33	-444,26		-9 601,43	-6 538,53	-16 431,00	-1 818,04	-143 500,16
3.1.7.	Atsargų įsigijimo	-7 964,36	-118 203,02	-35 359,56	-5 259,64	-1 469,98	-24,00	-138 989,47	-6 030,43	-38 795,47	-19 767,06	-371 863,00
3.1.8.	Socialinių išmokų	-21 277,84	-462,28	-3 162,13	-555,46			-584 638,18	-1 764,34	-45 658,53	-31 379,97	-688 898,73
3.1.9.	Nuomos	-10 312,55	-3 279,06	-5 215,48	-6 303,99	-375,87	-62,16	-683,87	-1 479,34	-1 537,69	-1 567,45	-30 817,46
3.1.10.	Kitų paslaugų įsigijimo	-53 957,51	-42 474,91	-23 689,80	-46 510,49	-10 057,48	-947,71	-33 892,97	-38 887,88	-64 054,72	-22 970,78	-337 444,25
3.1.11.	Sumokėtos palūkanos	-486 753,87	-8,43	-15,59	-45,29			-18,27	-0,42	-275,50	-3,39	-487 120,77
3.1.12.	Kitos išmokos	-27 351,32	-59 946,99	-17 069,34	-81 192,76	-5 101,07	-37 419,16	-8 000,73	-12 164,09	-20 906,55	-61 764,46	-330 916,46

Suteiktos garantijos dėl paskolų
PAGAL 2020 M. GRUODŽIO 31 D. DUOMENIS

Pateikimo valiuta ir tikslumas: tūkstančiais eurų

Eil. Nr.	Straipsniai	Paskolų, dėl kurių suteiktos garantijos, likutis ataskaitinio laikotarpio pradžioje	Ataskaitiniai metai				Kiti konsolidavimo pokyčiai	Paskolų, dėl kurių suteiktos garantijos, likutis ataskaitinio laikotarpio pabaigoje
			Suteikta paskolų, dėl kurių suteiktos garantijos per ataskaitinį laikotarpį	Grąžinta paskolų, dėl kurių buvo suteiktos garantijos per ataskaitinį laikotarpį	Įsipareigojimai dėl suteiktų valstybės (savivaldybės) garantijų, kurie priskiriami prie tiesioginės valstybės (savivaldybės) skolos per ataskaitinį laikotarpį	Valiutų kursų pasikeitimo įtaka (+/-)		
1	2	3	4	5	6	7=9-3-4+5+6	8	9
I	Suteiktos valstybės garantijos dėl vidaus paskolų	385 623,80	205 223,91	-111 752,97				479 094,75
1.	Valdžios sektorius							
1.1.	Vietos valdžia (savivaldybės)							
1.2.	Valstybės socialinės apsaugos fondai							
2.	Finansų įstaigos	126 472,75	57 091,51	-56 078,90				127 485,35
2.1.	Bankai	116 051,08	48 652,67	-50 881,62				113 822,14
2.2.	Nebankinės finansų įstaigos	10 421,67	8 438,83	-5 197,29				13 663,22
3.	Nefinansų įstaigos	259 151,05	148 132,41	-55 674,07				351 609,40
II	Suteiktos valstybės garantijos dėl užsienio paskolų	73 803,29	12 348,21	-6 179,55				79 971,95
4.	Valdžios sektorius							
4.1.	Vietos valdžia (savivaldybės)							
4.2.	Valstybės socialinės apsaugos fondai							
5.	Finansų įstaigos							
5.1.	Bankai							
5.2.	Nebankinės finansų įstaigos							
6.	Nefinansų įstaigos	73 803,29	12 348,21	-6 179,55				79 971,95
III	Suteiktos valstybės garantijos dėl tarptautinių finansų institucijų išduotų paskolų ir garantijų	11 789,40	84 144,06	-10 287,37				85 646,09
IV	Suteikta valstybės garantijų dėl paskolų, iš viso (I+II+III)	471 216,50	301 716,18	-128 219,89				644 712,79
V	Suteiktos savivaldybės garantijos dėl vidaus ir užsienio paskolų							
VI	Suteiktos valstybės ir savivaldybės garantijos dėl paskolų, iš viso (IV+V)	471 216,50	301 716,18	-128 219,89				644 712,79

Valstybės konsoliduotųjų finansinių ataskaitų aiškinamojo rašto
14 priedas

Informacija apie per vienus metus gautinas sumas
PAGAL 2020 M. GRUODŽIO 31 D. DUOMENIS

Pateikimo valiuta ir tikslumas: tūkstančiais eurų

Eil. Nr.	Straipsniai	Ataskaitinio laikotarpio pabaigoje			Praėjusio ataskaitinio laikotarpio pabaigoje		
		Iš viso	Tarp jų iš VSS	Tarp jų iš kontroliuojamų ir asocijuotųjų ne VSS	Iš viso	Tarp jų iš VSS	Tarp jų iš kontroliuojamų ir asocijuotųjų ne VSS
1	2	3	4	5	6	7	8
1.	Per vienus metus gautinų sumų įsigijimo savikaina, iš viso (1.1+1.2+1.3+1.4+1.5+1.6)	3 301 167,37	137 262,12	35,26	3 034 555,91	594 265,11	490,35
1.1.	Gautinos finansavimo sumos	543 087,14	5 995,48		540 736,88	389,23	
1.2.	Gautini mokesčiai ir socialinės įmokos	1 575 719,23	3 046,00		984 128,52	3 113,20	
1.2.1.	Gautini mokesčiai	1 573 025,90	3 020,94		981 228,97	3 110,82	
1.2.2.	Gautinos socialinės įmokos	2 693,33	25,06		2 899,55	2,38	
1.3.	Gautinos sumos už turto naudojimą, parduotas prekes, turtą, paslaugas	104 179,55	67 007,82		103 170,00	77 739,99	7,60
1.3.1.	Gautinos sumos už turto naudojimą	1 221,63	4,48		1 285,23	2,54	6,39
1.3.2.	Gautinos sumos už parduotas prekes	924,02	481,83		1 360,86	697,69	
1.3.3.	Gautinos sumos už suteiktas paslaugas	80 200,60	66 518,79		90 704,61	77 039,34	1,22
1.3.4.	Gautinos sumos už parduotą ilgalaikį turtą	21 519,90			9 018,83		
1.3.5.	Kitos	313,39	2,71		800,47	0,42	
1.4.	Gautinos sumos už konfiskuotą turtą, baudos ir kitos netesybos	122 000,88	45,05		26 500,43	3,91	
1.5.	Sukauptos gautinos sumos	758 080,28	22 590,83		701 793,49	23 760,49	30,33
1.5.1.	Iš biudžeto	12 485,00	12 485,00				
1.5.2.	Kitos	745 595,28	10 105,83		701 793,49	23 760,49	30,33
1.6.	Kitos gautinos sumos	198 100,29	38 576,95	35,26	678 226,58	489 258,28	452,41
2.	Per vienus metus gautinų sumų nuvertėjimas ataskaitinio laikotarpio pabaigoje	-695 820,34			-506 803,43	-24,94	-0,09
3.	**Per vienus metus gautinų sumų balansinė vertė (1-2)**	**2 605 347,03**	**137 262,12**	**35,26**	**2 527 752,49**	**594 240,17**	**490,26**

Valstybės konsoliduotųjų finansinių ataskaitų aiškinamojo rašto
15 priedas

Informacija apie kai kurias trumpalaikes mokėtinas sumas
PAGAL 2020 M. GRUODŽIO 31 D. DUOMENIS

Pateikimo valiuta ir tikslumas: tūkstančiais eurų

Eil. Nr.	Straipsniai	Ataskaitinio laikotarpio pabaigoje			Praėjusio ataskaitinio laikotarpio pabaigoje		
		Iš viso	VSS	Kontroliuojamiems ir asocijuotiesiems ne VSS	Iš viso	VSS	Kontroliuojamiems ir asocijuotiesiems ne VSS
1	2	3	4	5	6	7	8
1.	Mokėtinos subsidijos, dotacijos ir finansavimo sumos	23 344,06	1 257,22		11 565,07	4 419,70	27,56
2.	Su darbo santykiais susiję įsipareigojimai	20 011,65	10 712,39		22 311,99	16 046,26	7,61
3.	Tiekėjams mokėtinos sumos	59 761,03	207,13	4,50	88 321,36	183,38	11,75
4.	Sukauptos mokėtinos sumos	947 481,20	278 850,80		1 063 224,32	197 777,49	1,27
4.1	Sukauptos finansavimo sąnaudos	7 000,27			4 491,83		1,24
4.2	Sukauptos atostoginių sąnaudos	242 859,42	5 233,88		194 161,64	3 675,32	
4.3	Kitos sukauptos sąnaudos	364 430,77	1 307,06		305 849,03	624,53	
4.4	Kitos sukauptos mokėtinos sumos	333 190,74	272 309,87		558 721,81	193 477,64	0,03
5.	Kiti trumpalaikiai įsipareigojimai	143 414,40	60 997,95		143 751,06	60 647,09	11 325,34
5.1	Mokėtini veiklos mokesčiai						
5.2	Gauti išankstiniai apmokėjimai	31 824,57	67,03		32 664,26	40,51	
5.3	Kitos mokėtinos sumos	111 589,84	60 930,93		111 086,80	60 606,58	11 325,34
6.	**Kai kurių trumpalaikių mokėtinų sumų balansinė vertė (1+2+3**	**1 194 012,35**	**352 025,50**	**4,50**	**1 329 173,80**	**279 073,92**	**11 373,53**

Valstybės konsoliduotųjų finansinių ataskaitų aiškinamojo rašto
16 priedas

Mineraliniai ištekliai
PAGAL 2020 M. GRUODŽIO 31 D. DUOMENIS

Pateikimo valiuta ir tikslumas: eurais

Eil. Nr.	Mineralinių išteklių pavadinimas	Paskutinė ataskaitinio laikotarpio diena				Paskutinė praėjusio ataskaitinio laikotarpio diena			
		mato vnt.	kiekis	sąlyginė vieneto vertė	dabartinė vertė	mato vnt.	kiekis	sąlyginė vieneto vertė	dabartinė vertė
1	2	3	4	5	6	7	8	9	10
1.	Finansinės būklės ataskaitoje rodomi mineraliniai ištekliai:	X	X	260,51	#############	X	X	269,36	#############
	Molis	m^3	146 415 000	0,20	29 209 066,80	m^3	146 557 000	0,20	29 278 554,43
	Dolomitas	m^3	127 418 000	1,43	181 611 658,24	m^3	126 915 000	1,42	179 984 782,84
	Durpės	m^3	1 215 555 000	0,45	550 655 350,93	m^3	1 218 787 000	0,45	553 313 368,28
	Klintis	m^3	223 311 000	0,46	102 608 629,03	m^3	224 113 000	0,46	103 424 051,73
	Smėlis	m^3	386 694 000	0,48	184 923 021,50	m^3	362 761 000	0,44	157 892 377,31
	Žvyras	m^3	723 913 000	0,65	469 307 516,45	m^3	699 611 000	0,62	430 288 732,29
	Mineralinis vanduo	m^3	2 509 010	35,86	89 979 106,36	m^3	2 310 723	38,94	89 979 106,36
	Požeminis vanduo	m^3	742 317 290	0,21	153 806 517,32	m^3	600 864 745	2,56	153 806 517,32
	Sapropelis	t	15 247 000	0,13	2 004 639,43	t	14 048 000	0,14	1 974 647,51
	Nafta	m^3	2 528 030	220,64	557 793 272,36	m^3	2 566 140	224,13	575 150 558,65
2.	Finansinės būklės ataskaitoje nerodomi mineraliniai ištekliai:	X	X			X	X		
2.1	Parengtinai išžvalgyti mineraliniai ištekliai	X	X			X	X		
	Molis	m^3	90 657 000			m^3	90 657 000		
	Dolomitas	m^3	110 100 000			m^3	110 100 000		
	Durpės	m^3	2 066 960 800			m^3	2 066 960 800		
	Klintis	m^3	319 037 000			m^3	319 037 000		
	Smėlis	m^3	283 287 000			m^3	283 287 000		
	Žvyras	m^3	661 679 000			m^3	661 679 000		
	Geležies rūda	m^3	6 169 000			m^3	6 169 000		
	Glaukonitinis priesmėlis	m^3	7 412 000			m^3	7 412 000		
	Gintaras	t	112			t	112		
	Kreidos mergelis	m^3	3 338 000			m^3	3 338 000		
	Opoka (detaliai išžvalgyti ištekliai)	m^3	19 063 000			m^3	19 063 000		
	Kreidos mergelis (detaliai išžvalgyti ištekliai)	m^3	8 060 000			m^3	8 060 000		
	Anhidritas (detaliai išžvalgyti ištekliai)	m^3	80 694 000			m^3	80 694 000		
2.2	Prognoziniai mineraliniai ištekliai	X	X			X	X		
3.	**Iš viso:**	**X**	**X**	260,51	#############	**X**	**X**	269,36	#############

Mokesčių pajamos
PAGAL 2020 M. GRUODŽIO 31 D. DUOMENIS

Pateikimo valiuta ir tikslumas: tūkstančiais eurų

Eil. Nr.	Mokesčių pajamos	Ataskaitinis laikotarpis	Praėjęs ataskaitinis laikotarpis
1	2	3	4
1.	Pajamų ir pelno mokesčių iš viso	2 819 595,01	2 611 894,20
1.1.	Gyventojų pajamų mokestis	1 983 576,79	1 855 292,70
1.2.	Pelno mokestis	836 018,22	756 601,50
1.3.	Socialinis mokestis		
2.	Turto mokesčių iš viso	8 060,16	3 047,17
2.1.	Žemės mokestis	696,60	314,98
2.2.	Paveldimo turto mokestis	3,28	
2.3.	Nekilnojamojo turto mokestis	7 360,28	2 732,19
3.	Prekių ir paslaugų mokesčių iš viso	5 774 619,12	5 417 289,34
3.1.	Pridėtinės vertės mokestis	4 157 640,49	3 849 742,69
3.2.	Akcizai	1 572 402,58	1 522 761,54
3.3.	Atskaitymai nuo pajamų pagal Lietuvos Respublikos miškų įstatymą	24 520,34	26 139,91
3.4.	Cukraus sektoriaus mokesčiai		
3.5.	Loterijų ir azartinių lošimų mokestis	20 055,71	18 645,20
4.	Tarptautinės prekybos ir sandorių mokesčių iš viso	129 310,84	120 970,05
4.1.	Muitai ir kiti importo mokesčiai, išskyrus PVM ir akcizus	129 310,84	120 970,05
4.2.	Eksporto mokesčiai		
4.3.	Kiti tarptautinės prekybos ir sandorių mokesčiai		
5.	Kitų mokesčių iš viso	52 545,31	48 332,01
5.1.	Mokestis už valstybinius gamtos išteklius	23 736,10	20 795,69
5.2.	Naftos ir dujų išteklių mokestis	1 532,38	2 616,23
5.3.	Mokestis už aplinkos teršimą	22 475,87	20 349,48
5.4.	Mokestis už valstybės turto naudojimą patikėjimo teise	4 799,42	4 538,42
5.5.	Kiti	1,53	32,18
6.	**Mokesčių pajamų iš viso**	**8 784 130,44**	**8 201 532,77**

Valstybės konsoliduotųjų finansinių ataskaitų aiškinamojo rašto
18 priedas

Informacija apie pinigus ir pinigų ekvivalentus
PAGAL 2020 M. GRUODŽIO 31 D. DUOMENIS

Pateikimo valiuta ir tikslumas: tūkstančiais eurų

Eil. Nr.	Straipsniai	Paskutinė ataskaitinio laikotarpio diena		Paskutinė praėjusio ataskaitinio laikotarpio diena	
		Iš viso	Biudžeto asignavimai	Iš viso	Biudžeto asignavimai
1	2	3	4	5	6
1.	Pinigai iš valstybės biudžeto (įskaitant Europos Sąjungos finansinę paramą) (1.1+1.2+1.3+1.4+1.5+1.6)	886 716,86	51 630,67	237 067,78	20 095,50
1.1	Pinigai bankų sąskaitose	885 844,61	51 577,02	236 114,11	19 957,41
1.2	Pinigai kasoje	7,81		1,00	
1.3	Pinigai kelyje	53,65	53,65	141,87	138,10
1.4	Pinigai įšaldytose sąskaitose	31 813,25	8 037,36	31 876,33	8 100,43
1.5	Pinigų įšaldytose sąskaitose nuvertėjimas	-31 002,47	-8 037,36	-31 065,54	-8 100,43
1.6	Pinigų ekvivalentai			0,02	
2.	Pinigai iš savivaldybės biudžeto (2.1+2.2+2.3+2.4+2.5+2.6)	919,63		1 665,37	107,98
2.1	Pinigai bankų sąskaitose	919,59		1 665,37	107,98
2.2	Pinigai kasoje	0,05			
2.3	Pinigai kelyje				
2.4	Pinigai įšaldytose sąskaitose	31,24		31,24	
2.5	Pinigų įšaldytose sąskaitose nuvertėjimas	-31,24		-31,24	
2.6	Pinigų ekvivalentai				
3.	Pinigai ir pinigų ekvivalentai iš kitų šaltinių (3.1+3.2+3.3+3.4+3.5+3.6+3.7)	2 818 684,42	8 579,59	1 973 550,95	3 279,75
3.1	Pinigai bankų sąskaitose	2 817 285,53	8 579,59	1 958 234,37	3 279,75
3.2	Pinigai kasoje	1 345,75		1 204,96	
3.3	Pinigai kelyje	53,00		98,83	
3.4	Pinigai įšaldytose sąskaitose	6 139,13		6 215,87	64,14
3.5	Pinigų įšaldytose sąskaitose nuvertėjimas	-6 139,13		-6 203,27	-64,14
3.6	Indėliai, kurių terminas neviršija trijų mėnesių			14 000,00	
3.7	Kiti pinigų ekvivalentai	0,14		0,20	
4.	**Iš viso pinigų ir pinigų ekvivalentų (1+2+3)**	**3 706 320,92**	**60 210,26**	**2 212 284,10**	**23 483,24**
5.	Iš jų išteklių fondų lėšos	455 949,93	10 573,31	27 698,70	70,12

Informacija apie darbo užmokesčio ir socialinio draudimo sąnaudas
PAGAL 2020 M. GRUODŽIO 31 D. DUOMENIS

Pateikimo valiuta ir tikslumas: tūkstančiais eurų

		Ataskaitinis laikotarpis						Praėjęs ataskaitinis laikotarpis					
			Darbo užmokeščio sąnaudos						Darbo užmokeščio sąnaudos				
Eil. Nr.	**Grupė**	**Vidutinis darbuotojų skaičius**	**Pareiginė alga**	**Priedai, priemokos, premijos**	**Darbuotojo išlaidų kompensavimas**	**Išmokos diplomatams ir jų šeimų nariams**	**Kita**	**Vidutinis darbuotojų skaičius**	**Pareiginė alga**	**Priedai, priemokos, premijos**	**Darbuotojo išlaidų kompensavimas**	**Išmokos diplomatams ir jų šeimų nariams**	**Kita**
	1	2	3	4	5	6	7	8	9	10	11	12	13
1	Valstybės politikai ir valstybės pareigūnai	2 088	-88 010,77	-18 573,60	-201,67	-285,33	-6 681,12						
2	Teisėjai	732	-25 696,62	-4 545,49			-2 259,39						
3	Valstybės tarnautojai	35 608	-591 917,31	-158 640,45	-10 909,69	-20 490,89	-48 171,77						
3.1	einantys vadovaujamas pareigas	3 044	-76 789,37	-22 829,47	-1 059,08	-3 288,80	-8 218,35						
3.2	patarėjai	2 954	-53 755,59	-13 010,51	-920,89	-7 008,69	-5 647,87						
3.3	specialistai	29 611	-461 372,35	-122 800,47	-8 929,72	-10 193,40	-34 305,55						
4	Kariai	10 784	-212 470,44	-18 103,48	-42 296,40	-1 171,34	-6 070,24						
5	Darbuotojai, dirbantys pagal neterminuotas darbo sutartis	75 514	-880 522,16	-113 529,77	-196,17	-56,24	-72 492,92						
5.1	einantys vadovaujamas pareigas	5 058	-74 508,33	-14 525,70	-15,94	-6,20	-14 506,48						
5.2	kiti darbuotojai	70 456	-806 013,83	-99 004,07	-180,23	-50,05	-57 986,44						
6	Kiti	16 389	-174 234,54	-10 181,90	-3 375,82	-1 137,38	-33 075,70						
7	**Iš viso:**	**141 114**	**-1 972 851,84**	**-323 574,69**	**-56 979,75**	**-23 141,19**	**-168 751,14**						
8	**Iš jų socialinio draudimo sąnaudos**	**X**	**-31 057,56**	**-5 150,03**	**-0,33**	**-27,80**	**-4 410,60**						

Informacija apie sudarytas koncesijos ir valdžios ir privataus subjektų partnerystės sutartis

Eil. Nr.	Savivaldybė / Įstaiga	Partnerystės sutarties rūšis	Svarbios partnerystės sutarties sąlygos, nuo kurių gali priklausyti būsimųjų pinigų srautų dydis, jų gavimo laikas ir tikimybė	Teisė naudoti partnerystės sutartyje nurodytą turtą	Privataus subjekto įsipareigojimai teikti partnerystės sutartyje nurodytas paslaugas	Turtas	Teisė partnerystės sutarties pabaigoje priimti nurodytą turtą	Partnerystės sutarties pratęsimo ir nutraukimo galimybės	Kitos teisės ir įsipareigojimai	Įsipareigojimai suteikti privačiam subjektui prieigą prie Turto	Per ataskaitinį laikotarpį padaryti partnerystės sutarties pasikeitimai
1	2	3	4	5	6	7	8	9	10	11	12
1	Lietuvos automobilių kelių direkcija prie Susisiekimo ministerijos	Viešojo ir privataus subjektų partnerystės (VPSP) sutartis	Projekto vertė susideda iš keturių mokėjimo dalių:1.M1. Metinio atlyginimo dalis (fiksuota), skirta objekto sukūrimo sąnaudoms. Aplinkkelio sukūrimo sąnaudos, įskaitant aplinkkelio sukūrimo finansavimo ir visas kitas sąnaudas iki aplinkkelio eksploatacijos pradžios – 10 870 474 Eur be PVM. Šios sąnaudos neindeksuojamos.2.M2. Metinio atlyginimo dalis (gali kisti), skirta objekto finansavimo pinigų srautams. Aplinkkelio projekto finansavimo pinigų srautai po aplinkkelio eksploatacijos pradžios – 12 109 658 Eur be PVM. Šios sąnaudos neindeksuojamos.3.M3. Metinio atlyginimo dalis (gali kisti), skirta nuolatinės priežiūros paslaugų sąnaudoms ir kitoms Projekto sąnaudoms (išskyrus periodinės priežiūros kaštus). Jos sudarė 4 773 575 Eur be PVM. Šios sąnaudos bus indeksuojamos.4.M4. Metinio atlyginimo dalis (gali kisti), skirta rezervui reinvesticijoms (t.y. remontui) kaupti, sukaupta 1,8 mln. Eur be PVM. Šios sąnaudos bus indeksuojamos. Bendras metinis mokėjimas M (su PVM) ir partnerystės sutarties vertė gali kisti priklausomai nuo PVM dydžio konkrečiais metais.	Kuriamas ir sukurtas Objektas Sutarties galiojimo laikotarpiu priklausys Lietuvos Respublikai nuosavybės teisėmis ir bus prižiūrimas Privataus subjekto. Pasibaigus šios Sutarties terminui ar, šioje Sutartyje nustatytais atvejais, ją nutraukus, Objekto Priežiūros paslaugos perduodamos Valdžios subjektui.	Privatus Subjektas pagal Sutarties sąlygas privalo per pirmus du metus suprojektuoti ir pastatyti Palangos aplinkkelį (kartu su rekonstruojama Vydmantų sankryža). Privatus subjektas įsipareigojo 23 metus (t.y. nuo 3-ųjų iki 25 metų) teikti Nuolatinės priežiūros bei Periodinės priežiūros paslaugas.	Suprojektuotas ir naujai nutiesto kelio A13 Klaipėda–Liepoja (Palangos aplinkkelis) ruožas, rekonstruota Vydmantų sankryža įskaitant visus sankryžos jungiamuosius kelius ir kelio A13 Klaipėda–Liepoja ruožą, taip pat kelio A11 Šiauliai-Palanga ruožo rekonstrukcija.	Pasibaigus Sutarties terminui Privatus subjektas privalo grąžinti Objektą Valdžios subjektui, Šalims pasirašant Objekto perdavimo – priėmimo (grąžinimo) aktą.	Sutartis gali būti nutraukta rašytiniu abiejų Šalių pasirašytu susitarimu jame nustatytomis sąlygomis arba vienos iš Šalių iniciatyva, Sutartyje numatytais atvejais ir pagrindais, įtcikiant rašytinį pranešimą kitai Šaliai. Nutraukus šią Sutartį po Objekto eksploatacijos pradžios akto pasirašymo, Valdžios subjektui pageidaujant, Privatus subjektas privalo perduoti savo teises ir pareigas pagal su atitinkamais Rangovais sudarytas atitinkamų Priežiūros paslaugų teikimo sutartis, jei tam neprieštarauja atitinkami Rangovai.	Sutartyje numatytos	Privatus subjektas įsipareigoja numatytais terminais įregistruoti Objektą Nekilnojamojo turto registre kaip Lietuvos Respublikos nuosavybę, patikėjimo teisėmis valdomą VĮ „Klaipėdos regiono keliai“ ar kito Valdžios subjekto nurodyto turinčio tam teisę subjekto. Privatus subjektas įsipareigojo 23 metus (t.y. nuo 3-ųjų iki 25 metų) teikti Nuolatinės priežiūros bei Periodinės priežiūros paslaugas.	Per 2020 m. Sutarties pakeitimų nebuvo.

Eil. Nr.	Savivaldybė / Įstaiga	Partnerystės sutarties rūšis	Svarbios partnerystės sutarties sąlygos, nuo kurių gali priklausyti būsimųjų pinigų srautų dydis, jų gavimo laikas ir tikimybė	Teisė naudoti partnerystės sutartyje nurodytą turtą	Privataus subjekto įsipareigojimai teikti partnerystės sutartyje nurodytas paslaugas	Turtas	Teisė partnerystės sutarties pabaigoje priimti nurodytą turtą	Partnerystės sutarties pratęsimo ir nutraukimo galimybės	Kitos teisės ir įsipareigojimai	Įsipareigojimai suteikti privačiam subjektui prieigą prie Turto	Per ataskaitinį laikotarpį padaryti partnerystės sutarties pasikeitimai
1	2	3	4	5	6	7	8	9	10	11	12
2	Policijos departamentas prie Vidaus reikalų ministerijos	2015-12-29 (VžPP) Parnerystės sutartis dėl Vilniaus apskrities vyriausiojo policijos komisariato Vilniaus 1-ojo policijos komisariato pastato Vilniuje, P. Vileišio g. , projektavimo, statybos ir paslaugų teikimo bei Vilniaus apskrities vyriausiojo policijos komisariato areštinės Vilniuje, Birželio 23-iosios 23 g. 10, statybos ir paslaugų teikimo Nr. 5-ST2-74	Finansinės veiklos modelis ir tinkamas jo laikymasis	Kuriamas ir sukurtas Objektas Sutarties galiojimo laikotarpiu priklausys Lietuvos Respublikai nuosavybės teisėmis, Areštinės ir Policijos komisariato pastatus panaudos teisėmis valdys ir prižiūrės Privataus subjektas Žemės sklypai Sutarties galiojimo laikotarpiui bus išnuomoti Privačiam subjektui (žemės nuomą mokės Valdžios subjektas), kuriuos jis prižiūrės. Sutarties galiojimo metu Naujas turtas nuosavybės teise priklausys Privačiam subjektui iki jo perdavimo Valdžios subjektui Sutarties nustatyta tvarka. Pasibaigus šios sutarties terminui ar šioje sutartyje nustatytais atvejais, ją nutraukus, Objekto ir žemės sklypų priežiūros paslaugos perduodamos Valdžios subjektui	Privatus Subjektas pagal Sutarties sąlygas privalo per pirmus trys metus suprojektuoti ir pastatyti Areštinės ir Policijos komisariato pastatus. Privatus subjektas įsipareigojo 18 metų (t.y. nuo 3-ųjų iki 18 metų) teikti Objektų administravimo, priežiūros ir viešąsias paslaugas, kurių apibūdinimas ir reikalavimai nustayti Sutartyje	reiškia Žemės sklypus (reiškia Areštinės žemės sklypą ir Policijos komisariato žemės sklypą kartu), Naują turtą (reiškia nuo Objekto (ar jo dalies) be žalos jam atskirtiną ir/ar Paslaugoms teikti, reikalingą, Specifikacijose ir Pasiūlyme numatytą įrangą, baldus, įrankius, priemones ar kitą kilnojamą turtą, kurį Privatus subjektas įgyja ar sukuria po Sutarties įsigaliojimo dienos bet kokio sandorio pagrindu) ir Objektą (reiškia Areštinę ir Policijos komisariatą arba bet kuri iš jų atskirai)	Pasibaigus Sutarties galiojimui ar ją nutraukus prieš terminą šioje sutartyje nustatyta tvarka ir sąlygomis, Objektas turi būti grąžinamas Valdžios subjektui, o Naujas turtas (išskyrus Sutarties vykdymo metu visiškai fiziškai nudėvėtą Naują turtą) perduodamas Lietuvos Respublikos nuosavybėn per Valdžios subjektą. Privatus subjektas įsipareigoja įforminti nuosavybės teisių į Naują turtą perleidimą tokią forma, kokia bus reikalaujama pagal Sutarties pasibaigimo (nutraukimo) momentu taikytinus teisės aktus. Už perleidžiamas nuosavybės teises į naują turtą, įvertintą likutinę vertę, Valdžios subjektas įsipareigoja mokėti 1 (vieną) eurą. Privatus subjektas privalo grąžinti Turtą Valdžios subjektui, Šalims pasirašant Turto perdavimo – priėmimo (grąžinimo) aktą.	Sutartis gali būti nutraukta rašytiniu abiejų Šalių pasirašytu susitarimu jame nustatytomis sąlygomis arba vienos iš Šalių iniciatyva, Sutartyje numatytais atvejais ir pagrindais, įteikiant rašytinį pranešimą kitai Šaliai.	Sutartyje numatytos	Sutarties galiojimo metu Objektas nuo jo įsigijimo ar sukūrimo (įskaitant neužbaigtą statybą) momento šios Sutarties pagrindu nuosavybės teise priklausys Lietuvos Respublikai, o Privatus subjektas Objektą valdys ir naudos panaudos teise šios Sutarties pagrindu. Visus su Objekto registravimu (kai jis privalomas pagal teisės aktus) susijusius veiksmus privalo atlikti Privatus subjektas, Valdžios subjektui suteikiant visą tam reikalingą informaciją ir įgaliojimus. Užbaigtą statyti Objektą ar jo dalį Privatus subjektas įsipareigoja įregistruoti kaip Lietuvos Respublikos nuosavybę per 10 (dešimt) Darbo dienų nuo Objekto ar atitinkamos jo dalies statybos užbaigimo įforminimo teisės aktų nustatytą tvarka, ir ne vėliau kaip per 10 (dešimt) darbo dienų nuo Objekto ar jo dalies registro duomenų įregistravimo Nekilnojamojo turto registre kreiptis į Areštinės ir Policijos komisariato valdytojus dėl Panaudos sutarties sudarymo. Arešinės ir Policijos komisariato valdytojai nedelsiant, bet ne vėliau kaip per 5 (penkias) darbo dienas, privalo sudaryti Panaudos sutartį (-is). Šalims sudarius tokią Panaudos sutartį, Privatus subjektas turi nedelsiant ją įregistruoti Nekilnojamojo turto registre. Šia sutartimi Valdžios	2020 m. kovo 5 d. pasirašytas susitarimas Nr. 5-ST2-55 prie partnetystės sutarties dėl specifikacijų 4.2, 4.3, 4.4 papinkčių papildymo. 2020 m. balandžio 14 d. pasirašytas susitarimas Nr. 5-ST2-99 dėl Metinio atlyginimo mokėjimo grafiko 2020 metams. 2020 m. liepos 3 d. pasirašytas susitarimas Nr. 5-ST2-186 dėl Metinio atlyginimo mokėjimo grafiko 2019 metams.

Eil. Nr.	Savivaldybė / Įstaiga	Partnerystės sutarties rūšis	Svarbios partnerystės sutarties sąlygos, nuo kurių gali priklausyti būsimųjų pinigų srautų dydis, jų gavimo laikas ir tikimybė	Teisė naudoti partnerystės sutartyje nurodytą turtą	Privataus subjekto įsipareigojimai teikti partnerystės sutartyje nurodytas paslaugas	Turtas	Teisė partnerystės sutarties pabaigoje priimti nurodytą turtą	Partnerystės sutarties pratęsimo ir nutraukimo galimybės	Kitos teisės ir įsipareigojimai	Įsipareigojimai suteikti privačiam subjektui prieigą prie Turto	Per ataskaitinį laikotarpį padaryti partnerystės sutarties pasikeitimai
1	2	3	4	5	6	7	8	9	10	11	12
3	Policijos departamentas prie Vidaus reikalų ministerijos	Viešojo ir privataus subjektų partnerystės sutartis. 2019-01-17 Parnerystės sutartis Nr. 5-ST2-23 dėl Kauno apskrities vyriausiojo policijos komisariato pastato Kaune, Radvilėnų pl. 1, projektavimo, statybos ir paslaugų teikimo	Finansinės veiklos modelis ir tinkamas jo laikymasis	Kuriamas ir sukurtas Objektas Sutarties galiojimo laikotarpiu priklausys Lietuvos Respublikai nuosavybės teisėmis, Žemės sklypas Sutarties galiojimo laikotarpiui bus išnuomoti Privačiam subjektui (žemės nuomą mokės Valdžios subjektas), kuriuos jis prižiūrės. Sutarties galiojimo metu Naujas turtas nuosavybės teise priklausys Privačiam subjektui iki jo perdavimo Valdžios subjektui Sutarties nustatyta tvarka. Pasibaigus šios sutarties terminui ar šioje sutartyje nustatytais atvejais, ją nutraukus, Naujas turtas ir žemės sklypas perduodamas Lietuvos Respublikos nuosavyb4n per Valdžios subjektą, o priežiūros paslaugos perduodamos Valdžios subjektui.	Privatus Subjektas pagal Sutarties sąlygas privalo per pirmus trys metus suprojektuoti ir pastatyti administracinės ir sandėliavimo paskirties pastatus. Privatus subjektas įsipareigojo 12 metų (t.y. nuo 3-ųjų iki 15 metų) teikti Objektų administravimo, priežiūros ir viešąsias paslaugas, kurių apibūdinimas ir reikalavimai nustatyti Sutartyje.	Reiškia Naują turtą ir Kauno komisariatą	Pasibaigus Sutarties galiojimui ar ją nutraukus prieš terminą šioje Sutartyje nustatyta tvarka ir sąlygomis Naujas turtas (išskyrus Sutarties vykdymo metu visiškai fižiškai nudėvėtą Naują turtą) perduodamas Lietuvos Respublikos nuosavybėn per Valdžios subjektą. Privatus subjektas įsipareigoja įforminti nuosavybės teisių į Naują turtą perleidimą tokią forma, kokia bus reikalaujama pagal Sutarties pasibaigimo (nutraukimo) momentu taikytinus teisės aktus. Už perleidžiamas nuosavybės teises į Naują turtą, įvertintą likutine verte, Valdžios subjektas įsipareigoja mokėtiPrivačiam subjektui 1 (vieną) eurą Naujas turtas, atitinkantis nustatytus reikalavimus, pagal Valdžios subjekto ir Privataus subjektas pasirašomą perdavimo – priėmimo aktą privataus subjekto privalo būti perduotas Valdžios subjektui ne vėliau kaip per Sutarties pasibaigimo arba nutraukimo dieną.	Sutartis gali būti nutraukta vienašališkai dėl nuo Privataus subjekto ar Investuotojo priklausančių aplinkybių sutartyje nurodytais pagrindais, dėl nuo Valdžios subjekto priklausančių aplinkybių sutartyje numatytais pagrindais, be Šalių kaltės Sutartyje nustatytomis sąlygomis arba vienos iš Šalių iniciatyva, Sutartyje numatytais atvejais ir pagrindais, įteikiant rašytinį pranešimą kitai Šaliai.	Sutartyje numatytos.	Kuriamas ir sukurtas Objektas Sutarties galiojimo laikotarpiu priklausys Lietuvos Respublikai nuosavybės teisėmis ir bus prižiūrimas Privataus subjekto. Pasibaigus šios Sutarties terminui ar, šioje Sutartyje nustatytais atvejais, ją nutraukus, Objekto Priežiūros paslaugos perduodamos Valdžios subjektui.	Per 2020 m. Sutarties pakeitimų nebuvo.

Eil. Nr.	Savivaldybė / Įstaiga	Partnerystės sutarties rūšis	Svarbios partnerystės sutarties sąlygos, nuo kurių gali priklausyti būsimųjų pinigų srautų dydis, jų gavimo laikas ir tikimybė	Teisė naudoti partnerystės sutartyje nurodytą turtą	Privataus subjekto įsipareigojimai teikti partnerystės sutartyje nurodytas paslaugas	Turtas	Teisė partnerystės sutarties pabaigoje priimti nurodytą turtą	Partnerystės sutarties pratęsimo ir nutraukimo galimybės	Kitos teisės ir įsipareigojimai	Įsipareigojimai suteikti privačiam subjektui prieigą prie Turto	Per ataskaitinį laikotarpį padaryti partnerystės sutarties pasikeitimai
1	2	3	4	5	6	7	8	9	10	11	12
4	Policijos departamentas prie Vidaus reikalų ministerijos	Viešojo ir privataus subjektų partnerystės sutartis. 2019-01-17 Partnerystės sutartis Nr. 5-ST2-24 dėl Panevėžio apskrities vyriausiojo policijos komisariato pastato kartu su areštine Panevėžyje, Beržų g. 46, projektavimo, statybos ir paslaugų teikimo	Finansinės veiklos modelis ir tinkamas jo laikymasis	Turtas sutarties galiojimo laikotarpiu priklausys Lietuvos Respublikai nuosavybės teisėmis, pastatus panaudos teisėmis valdys ir prižiūrės Privataus subjektas. Žemės sklypas Sutarties galiojimo laikotarpiui bus išnuomotas Privačiam subjektui (žemės nuomą mokės Valdžios subjektas), kuriuos jis prižiūrės. Sutarties galiojimo (statybų) metu Naujas turtas nuosavybės teise priklausys Privačiam subjektui iki jo perdavimo Valdžios subjektui Sutarties nustatyta tvarka. Pasibaigus šios sutarties terminui, turtas perduodamas Valdžios subjektui nustatyta tvarka	Privatus subjektas pagal Sutarties sąlygas privalo per pirmus 3 metus nuo sutarties įsigaliojimo suprojektuoti ir pastatyti Panevėžio AVPK administracinį pastatą su areštine. Privatus subjektas įsipareigojo 12 metų (t.y. nuo 3-ųjų iki 15 metų) teikti Panevėžio AVPK naujų pastatų administravimo, priežiūros ir viešąsias paslaugas, kurių apibūdinimas ir reikalavimai nustatyti Sutartyje	Reiškia rekonstruotą esamą ir naujai sukurtą Panevėžio AVPK administracinį pastatą su areštine, garažu ir automobilių saugojimo aikštele kartu bei pastatų funkcionavimui būtinus susisiekimo komunikacijų ir inžinerinių tinklų statinius ir įrenginius, taip pat kilnojamą turtą, reikalingą įrengti Panevėžio komisariatą ir teikti paslaugas jame.	Pasibaigus Sutarties galiojimui ar ją nutraukus prieš terminą šioje sutartyje nustatyta tvarka ir sąlygomis, Turtas turi būti grąžinamas Valdžios subjektui, o Naujas turtas (išskyrus Sutarties vykdymo metu visiškai fiziškai nudėvėtą Naują turtą) perduodamas Lietuvos Respublikos nuosavybėn per Valdžios subjektą. Privatus subjektas įsipareigoja įforminti nuosavybės teisių į Naują turtą perleidimą tokią forma, kokia bus reikalaujama pagal Sutarties pasibaigimo (nutraukimo) momentu taikytinus teisės aktus. Už perleidžiamas nuosavybės teises į naują turtą, Valdžios subjektas įsipareigoja mokėti 1 (vieną) eurą.	Sutartis gali būti nutraukta vienašališkai dėl nuo Privataus subjekto ar Investuotojo priklausančių aplinkybių sutartyje nurodytais pagrindais, dėl nuo Valdžios subjekto priklausančių aplinkybių sutartyje numatytais pagrindais, be Šalių kaltės Sutartyje nustatytomis sąlygomis arba vienos iš Šalių iniciatyva, Sutartyje numatytais atvejais ir pagrindais, įteikiant rašytinį pranešimą kitai Šaliai.	Sutartyje numatytos	Kuriamas ir sukurtas Objektas Sutarties galiojimo laikotarpiu priklausys Lietuvos Respublikai nuosavybės teisėmis ir bus prižiūrimas Privataus subjekto. Pasibaigus šios Sutarties terminui ar, šioje Sutartyje nustatytais atvejais, ją nutraukus, Objekto Priežiūros paslaugos perduodamos Valdžios subjektui.	Per 2020 m. sutarties pakeitimų nebuvo.
5	Valstybinė saugomų teritorijų tarnyba prie Aplinkos ministerijos, Aukšitijos nacionalinio parko ir Labanoro regioninio parko direkcija	2017-07-28 Koncesijos sutartis su UAB "Picukė" ir UAB "Palūšės turas"	Finansinės veiklos modelis ir tinkamas jo laikymasis	Turtas Projekto bendrovei perduotas nuomos pagrindu, sudarius turto nuomos sutartį su Aukštaitijos NP ir Labanoro RP direkcija	Pažintinio ekologinio turizmo, aktyvaus poisio ir sveikatos grinimo paslaugų teikimas bei ūkinės-komercinės turistų aptarnavimo ir susijusių veiklų vykdymas rekonstruotoje infrastruktūroje Palūšėje	Turizmo komplekso Palūšėje plėtra	Pasibaigus sutarties galiojimui turtas grąžinamas Direkcijai	Pratęsimo galimybė nenumatyta. Sutartis gali būti nutraukta dėl nuo Koncesininko ar Projekto bendrovės , dėl nuo Suteikiančiosios institucijos ar Direkcijos priklausančių aplinkybių, be šalių kaltės ir dėl nenugalimos jėgos aplinkybių	Projekto bendrovė įsipareigoja laiku, efektyviai ir kokybiškai teikti paslaugas bei operatyviai bendradarbiauti su Suteikiančiaja institucija ir Direkcija	Naujai Projekto bendrovės sukurtas turtas pasibaigus sutarčiai nuosavybės teise priklausys projekto bendrovei	VšĮ Turizmo centras "Palūšė" 2019-11-22 pripažintas bankrutavusiu Panevėžio apygardos teismo spendimu, civilinėje byloje Nr. eB2-94-252-2019. Sutartis nevykdoma nuo 2019-11-24. Ieškinys teismui dėl koncesijos sutarties nutraukimo pateiktas 2020-02-12
6	Sveikatos apsaugos ministerija (toliau - Ministerija)	Koncesijos sutartis (darbų) su UAB "Latuna", UAB "Santaros parkavimo paslaugos" (toliau - Projekto bendrovė) buvo sudaryta 2017-04-20, sutartis įsigaliojo 2017-12-01.	Sutarties vykdymo metu Ministerija neturės pareigos mokėti Projekto bendrovei už sutarties įgyvendinimą, išskyrus sutarties nutraukimo atvejį.		Automobilių stovėjimo aikštelių projektavimas, statyba, eksploatacija ir priežiūra, kitų paslaugų teikimas.	Automobilių stovėjimo aikštelės esančios Santariškių medicinos įstaigų miestelyje.	Sutarčiai pasibaigus (po 25 metų) automobilių stovėjimo aikštelės bus perduotos Ministerijai.	Sutartyje yra numatyta sutarties nutraukimo galimybė.		Sutartyje yra numatyta, kurios automobilių stovėjimo aikštelės jau yra ar bus išnuomotos Projekto bendrovei.	2020 m. rugsėjo 24 d. pasirašytas susitarimas Nr. SV-13 prie 2017 m. balandžio 20 d. sutarties Nr. S-78E, kuriuo pakeistos VšĮ VUL Santaros klinikų lankytojų ir darbuotojų atsiskaitymų ir mokėjimų už teikiamas automobilių stovėjimo paslaugas sąlygos. Esminės sutarties sąlygos, tokios kaip sutarties vertė, nekeičiamos.

Pokyčiai viešojo sektoriaus subjektų grupėje

PAGAL 2020 M. GRUODŽIO 31 D. DUOMENIS

Eil. Nr.	VSS, apie kurį teikiama konsolidavimui svarbi informacija		VSS statusas	Sprendimo įvykdymo data (metai-mėnuo-diena)*	Ataskaitinis laikotarpis	VSS grupės kodas**	Reorganizavimas***			
							Jungimo būdu		Skaidymo būdu	
	Kodas	Pavadinimas					Prijungimas	Sujungimas	Išdalijimas	Padalijimas
1	190973856	Klaipėdos laivininkų mokykla	Reorganizuotas	2020-08-31	2020.01	MVAL27		305616472		
2	193180433	Viešoji įstaiga Klaipėdos laivų statybos ir remonto mokykla	Reorganizuotas	2020-08-31	2020.01	MVAL27		305616472		
3	190804361	Kaišiadorių technologijų ir verslo mokykla	Reorganizuotas	2020-08-31	2020.01	MVAL27	190971086			
4	190988210	Lietuvos sutrikusios klausos vaikų ikimokyklinio ugdy	Reorganizuotas	2020-08-31	2020.01	MVAL27	290982710			
5	190804176	Dieveniškių technologijų ir verslo mokykla	Reorganizuotas	2020-08-31	2020.01	MVAL27	191142619			
6	195002618	Butrimonių pagrindinė mokykla	Reorganizuotas	2020-08-31	2020.01	MVAL27	111961115			
7	190971848	Vilniaus geležinkelio transporto ir verslo paslaugų mokykla	Reorganizuotas	2020-08-31	2020.01	MVAL27	111967673			
8	191769098	Lietuvos Respublikos ginklų fondas prie Lietuvos Respublikos vidaus reikalų ministerijos	Reorganizuotas	2020-06-30	2020.01	MVAL31			188729923; 188785847.	
9	188722035	Kauno nepilnamečių tardymo izoliatorius-pataisos namai	Reorganizuotas	2020-08-03	2020.01	MVAL29	300013972			
10	300056023	Augalų genų bankas	Reorganizuotas	2020-07-01	2020.01	MVAL9	302471705			
11	188620621	Kūno kultūros ir sporto departamentas prie Lietuvos Respublikos Vyriausybės	Likviduotas	2020-03-31	2020.01	MVAL27				
12	110060274	Viešoji įstaiga "Vaikų poilsis"	Likviduotas	2020-03-31	2020.01	MVAL27				
13	188710638	Lietuvos automobilių kelių direkcija prie Susisiekimo ministerijos	Likviduotas	2020-08-31	2020.01	MVAL24				
14	135042056	Viešoji įstaiga Respublikinė Kauno ligoninė	Reorganizuotas	2020-09-07	2020.01	MVAL25	302583800			
15	302824137	Viešoji įstaiga Transporto kompetencijų agentūra	Reorganizuotas	2020-08-04	2020.01	MVAL24				305598608;
16	190809294	Programos "Leader" ir žemdirbių mokymo metodikos centras	Likviduotas	2020-06-17	2020.01	MVAL36				
17	302470037	Lietuvos socialinių tyrimų centras	Reorganizuotas	2020-12-31	2020.12	MVAL27		305674949		
18	111952785	Lietuvos teisės institutas	Reorganizuotas	2020-12-31	2020.12	MVAL28		305674949		
19	111952970	Lietuvos agrarinės ekonomikos institutas	Reorganizuotas	2020-12-31	2020.12	MVAL36		305674949		

* VSAKIS viešojo sektoriaus subjekto reorganizavimo arba likvidavimo data nustatoma vadovaujantis Viešojo sektoriaus subjektų finansinių ataskaitų rinkinių konsolidavimo tvarkos aprašo 63 punkto nuostatomis.

** Viešojo sektoriaus subjektų grupės finansinėms ataskaitoms konsoliduoti kodas, nurodomas Lietuvos Respublikos finansų ministro įsakymu tvirtinamoje konsolidavimo schemoje.

*** Lietuvos Respublikos civilinio kodekso 2.97 straispnyje nurodyti reorganizavimo būdai:

Prijungimas - tai vieno ar daugiau juridinių asmenų prijungimas prie kito juridinio asmens, kuriam pereina visos reorganizuojamojo juridinio asmens teisės ir pareigos.

Sujungimas - tai dviejų ar daugiau juridinių asmenų susivienijimas į naują juridinį asmenį, kuriam pereina visos reorganizuotų juridinių asmenų teisės ir pareigos.

Išdalijimas - tai reorganizuojamo juridinio asmens teisių ir pareigų išdalijimas kitiems veikiantiems juridiniams asmenims.

Padalijimas - tai vieno reorganizuojamojo juridinio asmens pagrindu įsteigiamas dviejų ar daugiau juridinių asmenų, kuriems tam tikromis dalimis pereina reorganizuoto juridinio asmens teisės ir pareigos.

LIETUVOS BANKAS
EUROSISTEMA

Lietuvos banko metinės finansinės ataskaitos

RINKINYS

2020

ISSN 1648-9756 (online)

© Lietuvos bankas, 2021
Gedimino pr. 6, LT-01103 Vilnius
www.lb.lt

TURINYS

NEPRIKLAUSOMO AUDITORIAUS IŠVADA LIETUVOS RESPUBLIKOS SEIMUI 4
LIETUVOS BANKO BALANSAS 6
LIETUVOS BANKO PELNO (NUOSTOLIO) ATASKAITA 8
1. METINIŲ FINANSINIŲ ATASKAITŲ SUDARYMO PAGRINDAI IR PATEIKIMAS 9
2. APSKAITOS POLITIKA 9
3. RIZIKOS VALDYMAS 15
4. SU DALYVAVIMU EUROSISTEMOJE SUSIJUSIŲ OPERACIJŲ FINANSINĖS APSKAITOS PRINCIPAI 17
5. PASTABOS DĖL BALANSO 23
6. PASTABOS DĖL PELNO (NUOSTOLIO) ATASKAITOS 33
7. KITOS PASTABOS 38

UAB „Ernst & Young Baltic“
Aukštaičių g. 7
LT-11341 Vilnius
Lietuva
Tel.: (8 5) 274 2200
Faks.: (8 5) 274 2333
Vilnius@lt.ey.com
www.ey.com

Juridinio asmens kodas 110878442
PVM mokėtojo kodas LT108784411
Juridinių asmenų registras

Ernst & Young Baltic UAB
Aukštaičių St. 7
LT-11341 Vilnius
Lithuania
Tel.: +370 5 274 2200
Fax: +370 5 274 2333
Vilnius@lt.ey.com
www.ey.com

Code of legal entity 110878442
VAT payer code LT108784411
Register of Legal Entities

NEPRIKLAUSOMO AUDITORIAUS IŠVADA

Lietuvos Respublikos Seimui

Nuomonė

Mes atlikome Lietuvos banko (toliau – Bankas) finansinių ataskaitų rinkinio, kurį sudaro 2020 m. gruodžio 31 d. balansas, tą dieną pasibaigusių metų pelno (nuostolio) ataskaita ir aiškinamasis raštas, įskaitant reikšmingų apskaitos metodų santrauką, auditą.

Mūsų nuomone, toliau pateiktas finansinių ataskaitų rinkinys parodo tikrą ir teisingą Banko 2020 m. gruodžio 31 d. finansinės padėties ir tą dieną pasibaigusių metų jo finansinių veiklos rezultatų vaizdą pagal Europos Centrinio Banko (ECB) valdančiosios tarybos patvirtintas ECB gaires (ES) 2016/2249 dėl Europos centrinių bankų sistemos apskaitos ir finansinės atskaitomybės teisinio pagrindo (ECB/2016/34), su pakeitimais, Lietuvos banko įstatymą bei Lietuvos banko valdybos patvirtintą Lietuvos banko apskaitos politiką.

Pagrindas nuomonei pareikšti

Mes atlikome auditą pagal Tarptautinius audito standartus (toliau - TAS). Mūsų atsakomybė pagal šiuos standartus išsamiai apibūdinta šios išvados skyriuje „Auditoriaus atsakomybė už finansinių ataskaitų auditą“. Mes esame nepriklausomi nuo Bendrovės pagal Tarptautinį buhalterių profesionalų etikos kodeksą (įskaitant Tarptautinius nepriklausomumo reikalavimus) (toliau - TBESV kodeksas) ir Lietuvos Respublikos finansinių ataskaitų audito įstatymo reikalavimus, susijusius su auditu Lietuvos Respublikoje. Mes taip pat laikėmės kitų etikos reikalavimų, susijusių su Lietuvos Respublikos finansinių ataskaitų audito įstatymu ir TBESV kodeksu. Mes tikime, kad mūsų surinkti audito įrodymai yra pakankami ir tinkami mūsų nuomonei pagrįsti.

Vadovybės ir už valdymą atsakingų asmenų atsakomybė už finansinių ataskaitų rinkinį

Vadovybė yra atsakinga už finansinių ataskaitų rinkinio parengimą ir teisingą pateikimą pagal Europos Centrinio Banko (ECB) valdančiosios tarybos patvirtintas ECB gaires (ES) 2016/2249 dėl Europos centrinių bankų sistemos apskaitos ir finansinės atskaitomybės teisinio pagrindo (ECB/2016/34), su pakeitimais, Lietuvos banko įstatymą bei Lietuvos banko valdybos patvirtintą Lietuvos banko apskaitos politiką, ir tokią vidaus kontrolę, kokia, vadovybės nuomone, yra būtina finansinių ataskaitų rinkiniui parengti be reikšmingų iškraipymų dėl apgaulės ar klaidos.

Rengdama finansinių ataskaitų rinkinį vadovybė privalo įvertinti Banko gebėjimą tęsti veiklą ir atskleisti (jei reikalinga) dalykus, susijusius su veiklos tęstinumu ir veiklos tęstinumo apskaitos principo taikymu, išskyrus tuos atvejus, kai vadovybė ketina likviduoti Banką ar nutraukti veiklą arba neturi kitų realių alternatyvų, tik taip pasielgti.

Už valdymą atsakingi asmenys yra atsakingi už Banko finansinių ataskaitų rinkinio rengimo proceso priežiūrą.

Auditoriaus atsakomybė už finansinių ataskaitų rinkinio auditą

Mūsų tikslas yra gauti pakankamą užtikrinimą dėl to, ar finansinių ataskaitų rinkinys kaip visuma nėra reikšmingai iškraipytas dėl apgaulės ar klaidos, ir išleisti auditoriaus išvadą, kurioje pateikiama mūsų nuomonė. Pakankamas užtikrinimas – tai aukšto lygio užtikrinimas, bet ne garantija, kad reikšmingas iškraipymas, jeigu jis yra, visuomet bus nustatytas atliekant auditą pagal TAS. Iškraipymai gali atsirasti dėl apgaulės ar klaidos ir yra laikomi reikšmingais, jeigu galima pagrįstai numatyti, kad atskirai ar kartu jie gali turėti didelės įtakos vartotojų ekonominiams sprendimams, priimamiems remiantis finansinių ataskaitų rinkiniu.

Atlikdami auditą pagal TAS, viso audito metu priimame profesinius sprendimus ir laikomės profesinio skepticizmo principo. Mes taip pat:

• Nustatome ir įvertiname finansinių ataskaitų rinkinio reikšmingo iškraipymo dėl apgaulės arba klaidos riziką, suplanuojame ir atliekame procedūras kaip atsaką į tokią riziką ir surenkame pakankamų tinkamų audito įrodymų mūsų nuomonei pagrįsti. Reikšmingo iškraipymo dėl apgaulės neaptikimo rizika yra didesnė nei reikšmingo iškraipymo dėl klaidos neaptikimo rizika, nes apgaulė gali būti sukčiavimas, klastojimas, tyčinis praleidimas, klaidinantis aiškinimas arba vidaus kontrolės nepaisymas.

• Įgyjame su auditu susijusios vidaus kontrolės supratimą, kad galėtume suplanuoti konkrečiomis aplinkybėmis tinkamas audito procedūras, bet ne tam, kad galėtume pareikšti nuomonę apie Banko vidaus kontrolės veiksmingumą.

• Įvertiname taikomų apskaitos metodų tinkamumą ir vadovybės atliktų apskaitinių vertinimų bei su jais susijusių atskleidimų pagrįstumą.

• Nusprendžiame dėl taikomo veiklos tęstinumo apskaitos principo tinkamumo ir dėl to, ar, remiantis surinktais įrodymais, egzistuoja su įvykiais ar sąlygomis susijęs reikšmingas neapibrėžtumas, dėl kurio gali kilti reikšmingų abejonių dėl Banko gebėjimo tęsti veiklą. Jeigu padarome išvadą, kad toks reikšmingas neapibrėžtumas egzistuoja, auditoriaus išvadoje privalome atkreipti dėmesį į susijusius atskleidimus finansinių ataskaitų rinkinyje arba, jeigu tokių atskleidimų nepakanka, turime modifikuoti savo nuomonę. Mūsų sprendimai pagrįsti audito įrodymais, kuriuos surinkome iki auditoriaus išvados datos. Tačiau būsimi įvykiai ar sąlygos gali lemti, kad Bankas negalės toliau tęsti savo veiklos.

• Įvertiname bendrą finansinių ataskaitų rinkinio pateikimą, struktūrą ir turinį, įskaitant atskleidimus, ir tai, ar finansinių ataskaitų rinkinyje pagrindžiantys sandoriai ir įvykiai pateikti taip, kad atitiktų teisingo pateikimo koncepciją.

Mes, be visų kitų dalykų, informuojame už valdymą atsakingus asmenis apie audito apimtį ir atlikimo laiką bei reikšmingus audito pastebėjimus, įskaitant svarbius vidaus kontrolės trūkumus, kuriuos nustatome audito metu.

UAB „ERNST & YOUNG BALTIC"
Audito įmonės pažymėjimo Nr. 001335

Jonas Akelis
Auditoriaus pažymėjimo
Nr. 000003

(pasirašyta elektroniniu parašu)
2021 m. balandžio 2 d.

LIETUVOS BANKO BALANSAS

(tūkst. Eur)

	Pastabos	2020 12 31	2019 12 31
TURTAS			
1. Auksas ir gautinas auksas	**1**	**289 023**	**253 498**
2. Pretenzijos ne euro zonos rezidentams užsienio valiuta		**4 399 994**	**5 010 639**
Iš TVF gautinos lėšos	2	262 471	226 506
Sąskaitos bankuose ir investicijos į vertybinius popierius, išorės paskolos ir kitas išorės turtas	**3**	**4 137 523**	**4 784 132**
3. Pretenzijos euro zonos rezidentams užsienio valiuta	**4**	**867**	**2 707**
4. Pretenzijos ne euro zonos rezidentams eurais		**4**	**6**
5. Su pinigų politikos operacijomis susijęs skolinimas euro zonos kredito įstaigoms eurais	**5**	**186 000**	**48 000**
Pagrindinės refinansavimo operacijos		–	–
Ilgesnės trukmės refinansavimo operacijos		186 000	48 000
Koreguojamosios grįžtamosios operacijos		–	–
Struktūrinės grįžtamosios operacijos		–	–
Ribinio skolinimo galimybė		–	–
Kreditai, susiję su įkaito vertės išlaikymo prievole		–	–
6. Kitos pretenzijos euro zonos kredito įstaigoms eurais	**6**	**6 165**	**3 325**
7. Euro zonos rezidentų vertybiniai popieriai eurais		**13 338 742**	**11 283 026**
Pinigų politikos tikslais laikomi vertybiniai popieriai	7	12 811 256	10 552 676
Kiti vertybiniai popieriai	8	527 486	730 350
8. Valdžios sektoriaus skola eurais		**–**	**–**
9. Vidinės Eurosistemos pretenzijos		**8 143 075**	**2 957 053**
Dalyvavimas ECB	9	206 346	206 393
Pretenzijos, atitinkančios pervestas užsienio atsargas	10	233 496	235 223
Grynosios pretenzijos, susijusios su eurų banknotų paskirstymu Eurosistemoje	11	1 904 207	2 515 437
Kitos Eurosistemos pretenzijos (grynosios)	12	5 799 026	–
10. Nebaigtų atsiskaitymų lėšos		**–**	**–**
11. Kitas turtas		**687 870**	**141 832**
Ilgalaikis materialusis ir nematerialusis turtas	13	34 485	30 007
Kitas finansinis turtas	14	493 809	11 431
Nebalansinių priemonių perkainojimo skirtumai	15	81 991	28 576
Sukauptos pajamos ir būsimųjų laikotarpių išlaidos	16	76 401	70 449
Kitas įvairus turtas	17	1 185	1 369
VISAS TURTAS		**27 051 741**	**19 700 085**

LIETUVOS BANKO BALANSAS

(tūkst. Eur)

	Pastabos	2020 12 31	2019 12 31
ĮSIPAREIGOJIMAI			
1. Banknotai apyvartoje	**18**	**7 638 776**	**6 935 561**
2. Įsipareigojimai euro zonos kredito įstaigoms, susiję su pinigų politikos operacijomis, eurais	**19**	**12 156 300**	**7 214 771**
Einamosios sąskaitos (įskaitant privalomųjų atsargų sistemą)		12 156 300	7 214 771
Indėlių galimybė		–	–
Terminuotieji indėliai		–	–
Koreguojamosios grįžtamosios operacijos		–	–
Indėliai, susiję su įkaito vertės išlaikymo prievole		–	–
3. Kiti įsipareigojimai euro zonos kredito įstaigoms eurais		**1 100**	**15 675**
4. Išleisti skolos sertifikatai		**–**	**–**
5. Įsipareigojimai kitiems euro zonos rezidentams eurais	**20**	**4 264 187**	**2 452 759**
Įsipareigojimai valdžios sektoriui		2 727 667	2 019 092
Kiti įsipareigojimai		1 536 520	433 667
6. Įsipareigojimai ne euro zonos rezidentams eurais	**21**	**1 013 610**	**348 999**
7. Įsipareigojimai euro zonos rezidentams užsienio valiuta	**22**	**269 572**	**215 983**
8. Įsipareigojimai ne euro zonos rezidentams užsienio valiuta		**–**	**–**
9. TVF suteiktų specialiųjų skolinimosi teisių atitikmuo	**2**	**161 750**	**169 339**
10. Vidiniai Eurosistemos įsipareigojimai		**–**	**861 406**
Grynieji įsipareigojimai, susiję su eurų banknotų paskirstymu Eurosistemoje		–	–
Kiti Eurosistemos įsipareigojimai (grynieji)	12	–	861 406
11. Nebaigtų atsiskaitymų lėšos	**23**	**5 800**	**250**
12. Kiti įsipareigojimai		**282 863**	**299 764**
Nebalansinių priemonių perkainojimo skirtumai	15	23 089	46 742
Sukauptos išlaidos ir būsimųjų laikotarpių pajamos	24	11 825	16 402
Kiti įvairūs įsipareigojimai	25	247 948	236 621
13. Atidėjiniai	**26**	**351 556**	**291 239**
14. Perkainojimo sąskaitos	**27**	**383 865**	**382 843**
15. Kapitalas	**28**	**497 726**	**486 052**
Įstatinis kapitalas		60 000	60 000
Atsargos kapitalas		437 726	426 052
16. Pelnas	**39**	**24 636**	**25 445**
VISI ĮSIPAREIGOJIMAI		**27 051 741**	**19 700 085**

LIETUVOS BANKO PELNO (NUOSTOLIO) ATASKAITA

(tūkst. Eur)

	Pastabos	2020 m.	2019 m.
Palūkanų pajamos		156 278	143 774
Palūkanų išlaidos		(29 005)	(46 556)
1. Grynosios palūkanų pajamos	**29**	**127 273**	**97 218**
Grynosios realizuotosios pajamos (išlaidos) iš finansinių operacijų		126 385	101 167
Finansinių straipsnių vertės sumažėjimas		(105 032)	(6 392)
Pervedimai į atidėjinius rizikoms		(60 000)	(167 450)
2. Grynasis finansinių operacijų, vertės sumažėjimo ir atidėjinių rizikoms rezultatas	**30**	**(38 647)**	**(72 676)**
Komisinių ir kitų atlygių pajamos		9 365	7 705
Komisinių ir kitų atlygių išlaidos		(2 709)	(2 189)
3. Grynosios komisinių ir kitų atlygių pajamos	**31**	**6 656**	**5 516**
4. Pajamos iš nuosavybės finansinių priemonių	**32**	**26 597**	**28 355**
5. Grynasis pinigų politikos pajamų paskirstymo rezultatas	**33**	**(56 133)**	**823**
6. Kitos pajamos	**34**	**3 438**	**3 252**
GRYNOSIOS PAJAMOS		**69 185**	**62 489**
7. Personalo išlaikymo išlaidos	**35**	**(20 363)**	**(18 612)**
8. Administracinės išlaidos	**36**	**(13 266)**	**(11 294)**
9. Turto nusidėvėjimo ir amortizacijos išlaidos	**13**	**(6 656)**	**(4 036)**
10. Banknotų gamybos išlaidos	**37**	**(1 807)**	**(1 596)**
11. Kitos išlaidos	**38**	**(2 458)**	**(1 506)**
PELNAS	**39**	**24 636**	**25 445**

Lietuvos banko 2020 m. finansinių ataskaitų rinkinys patvirtintas Lietuvos banko valdybos 2021 m. balandžio 1 d. nutarimu Nr. 03-50.

Valdybos pirmininkas

Vitas Vasiliauskas

(pasirašyta el. parašu)

Organizacijos tarnybos
Apskaitos departamento direktorė

Lina Našlėnienė

(pasirašyta el. parašu)

AIŠKINAMASIS RAŠTAS

1. METINIŲ FINANSINIŲ ATASKAITŲ SUDARYMO PAGRINDAI IR PATEIKIMAS

Nuo 2015 m. sausio 1 d. Lietuva yra euro zonos narė.

Lietuvos bankas finansinę apskaitą tvarko ir metines finansines ataskaitas sudaro vadovaudamasis Europos Centrinio Banko (ECB) valdančiosios tarybos patvirtintomis ECB gairėmis (ES) 2016/2249 dėl Europos centrinių bankų sistemos apskaitos ir finansinės atskaitomybės teisinio pagrindo (ECB/2016/34), su pakeitimais (toliau – Apskaitos gairės), Lietuvos banko įstatymu ir Lietuvos banko valdybos patvirtinta Lietuvos banko apskaitos politika. Tose finansinės apskaitos srityse, kurių nereglamentuoja Apskaitos gairės ir Lietuvos banko apskaitos politika ir kai nėra atitinkamai sričiai taikomų ECB reikalavimų arba nurodymų, vadovaujamasi Europos Sąjungos (ES) teisės aktais patvirtintų tarptautinių apskaitos ir finansinės atskaitomybės standartų principais.

Lietuvos banko balanse, pelno (nuostolio) ataskaitoje ir pastabose pateikiami suminiai skaičiai dėl apvalinimo gali nesutapti su juos sudarančių skaičių suma.

2. APSKAITOS POLITIKA

2.1. BENDRIEJI PRINCIPAI

Lietuvos banko finansinė apskaita tvarkoma vadovaujantis šiais pagrindiniais apskaitos principais: veiklos tęstinumo, kaupimo ir įvykių po balanso.

Kokybinės Lietuvos banko sudaromų metinių finansinių ataskaitų savybės yra šios: ekonominė realybė ir skaidrumas, atsargumas, reikšmingumas, nuoseklumas ir palyginamumas.

Auksas, apyvartiniai vertybiniai popieriai ir kitas, esantis finansinio turto sudėtyje, balansinis ir nebalansinis turtas bei įsipareigojimai (toliau – finansiniai straipsniai) į finansinę apskaitą įrašomi įsigijimo (sandorio) verte ir metinėse finansinėse ataskaitose parodomi pagal jų rinkos kainą (išskyrus kitame finansiniame turte parodomas neapyvartines nuosavybės priemones ir amortizuota verte vertinamus skolos vertybinius popierius). Aukso, kiekvienos emisijos skolos ir nuosavybės apyvartinių vertybinių popierių bei išankstinių dar nepaskelbtų hipoteka užtikrintų vertybinių popierių sandorių ir kiekvieno išvestinio sandorio perkainojimo pagal rinkos kainą rezultatų apskaita tvarkoma atskirai.

Finansiniai straipsniai užsienio valiuta metinėse finansinėse ataskaitose parodomi eurais pagal rinkos kursą[1]. Kiekvienos užsienio valiutos perkainojimo pagal rinkos kursą rezultatų apskaita tvarkoma atskirai.

Lietuvos bankas nerealizuotųjų perkainojimo rezultatų pripažinimui taiko asimetrinį principą, įteisintą Apskaitos gairėse. Pagal jį, nerealizuotasis perkainojimo nuostolis, susidaręs finansinių metų pabaigoje dėl atskiro finansinio straipsnio perkainojimo pagal rinkos kainą ar rinkos kursą ir viršijantis į perkainojimo sąskaitą įrašytą ankstesnį su tuo pačiu finansiniu straipsniu susijusį nerealizuotąjį perkainojimo prieaugį, pripažįstamas einamųjų finansinių metų išlaidomis. Šis nerealizuotasis perkainojimo nuostolis negali būti dengiamas paskesniais metais dėl rinkos kainos ar rinkos kurso pokyčių susidariusiu to paties finansinio straipsnio perkainojimo prieaugiu arba kompensuojamas kito finansinio straipsnio perkainojimo prieaugiu. Nerealizuotasis perkainojimo prieaugis, susidaręs finansinių metų pabaigoje dėl atskiro finansinio straipsnio perkainojimo pagal rinkos kainą ir rinkos kursą, parodomas perkainojimo sąskaitose.

Apskaičiuojant aukso, vertybinių popierių ir užsienio valiutos realizuotuosius ir nerealizuotuosius rezultatus, šių finansinių straipsnių įsigijimo vertei nustatyti taikomas vidurkinio kurso ir vidurkinės kainos metodas.

Pajamos ir išlaidos apskaitoje pripažįstamos tuo metu, kai jos yra uždirbamos arba patiriamos, o ne tada, kai jos gaunamos arba sumokamos. Pajamos ir išlaidos užsienio valiuta pripažįstamos eurais pagal jų įtraukimo į apskaitą dienos rinkos kursą ir tą dieną daro įtaką atitinkamos užsienio valiutos pozicijai.

[1] Rinkos kursas – euro ir užsienio valiutos orientacinis kursas, nustatomas kasdienės suderinimo tarp ECBS centrinių bankų bei kitų centrinių bankų procedūros metu ir skelbiamas ECB.

2.2. UŽSIENIO VALIUTA

Euro ir užsienio valiutų, kuriomis Lietuvos bankas turi didžiausias pozicijas, rinkos kursai

(valiutos vnt. už 1 Eur)

Valiutos pavadinimas	Kodas	2020 12 31	2019 12 31	Pokytis, proc.
Čekijos krona	CZK	26,2420	25,4080	3,3
Didžiosios Britanijos svaras sterlingų	GBP	0,89903	0,85080	5,7
JAV doleris	USD	1,22710	1,12340	9,2
Kanados doleris	CAD	1,56330	1,45980	7,1
Kinijos juanis	CNY	8,02250	7,82050	2,6
Specialiosios skolinimosi teisės (SST)	XDR	0,84846	0,81044	4,7
Šveicarijos frankas	CHF	1,08020	1,08540	–0,5

Užsienio valiutos vidurkinis kursas perskaičiuojamas kiekvieną dieną, atsižvelgiant į atitinkamos užsienio valiutos pozicijos padidėjimą ir šios valiutos visų dienos įsigijimų (jeigu pozicija teigiama) arba visų dienos pardavimų (jeigu pozicija neigiama) vidurkinį kursą. Kai užsienio valiutos pozicija sumažėja, skaičiuojamas realizuotasis rezultatas.

Lietuvos banko grynasis turtas (įsipareigojimai) pagal užsienio valiutas atskleistas 41 pastaboje „Lietuvos banko turtas ir įsipareigojimai pagal užsienio valiutas".

Finansinių metų pabaigoje išlaidomis pripažinus nerealizuotąjį atskiros užsienio valiutos perkainojimo nuostolį, šios užsienio valiutos vidurkinis kursas tikslinamas pagal tų finansinių metų paskutinės dienos rinkos kursą.

2.3. AUKSAS

Auksas metinėse finansinėse ataskaitose parodomas pagal finansinių metų paskutinės dienos vienos Trojos uncijos rinkos kainą eurais.

Finansinių metų pabaigoje išlaidomis pripažinus nerealizuotąjį aukso perkainojimo nuostolį, aukso vidurkinė kaina tikslinama pagal finansinių metų paskutinės dienos rinkos kainą.

Operacijos, susijusios su aukso apsikeitimo sandoriais, apskaitoje parodomos taip pat kaip ir atpirkimo skolinimosi sandoriai.

2.4. APYVARTINIAI VERTYBINIAI POPIERIAI

Apyvartiniai skolos ir nuosavybės vertybiniai popieriai į balansinę apskaitą įtraukiami įsigijimo verte atsiskaitymo pagal sandorį dieną.

Pinigų politikos tikslais laikomi skolos vertybiniai popieriai balanse parodomi amortizuota verte, atėmus jų vertės sumažėjimą. Kiti apyvartiniai vertybiniai popieriai balanse parodomi pagal finansinių metų paskutinės dienos rinkos kainą (94 % tikrosios vertės 2020 m. gruodžio 31 d. ir 99 % – 2019 m. gruodžio 31 d.) arba taikant atitinkamą pajamingumo kreivę (6 % tikrosios vertės 2020 m. gruodžio 31 d. ir 1 % – 2019 m. gruodžio 31 d.). Perkainojimo rezultatai dėl vertybinių popierių rinkos kainos ir dėl užsienio valiutos rinkos kurso pokyčių parodomi atskirose perkainojimo sąskaitose.

Kiekvienos emisijos vertybinių popierių vidurkinė kaina perskaičiuojama darbo dienos pabaigoje atsižvelgiant į visų per dieną įsigytų tos pačios emisijos vertybinių popierių kiekį ir jų dienos pirkimų vidurkinę kainą. Pagal šią perskaičiuotą vidurkinę kainą apskaičiuojamos tą pačią dieną parduotų tos emisijos vertybinių popierių realizuotosios pajamos arba išlaidos. Hipoteka užtikrintų vertybinių popierių (angl. *mortgage-backed securities*) atveju realizuotosios pajamos arba išlaidos apskaičiuojamos informacijos apie faktoriaus (nurodančio dar negrąžintų paskolų vertės išraišką procentais) pasikeitimą gavimo dieną, atsižvelgiant į šios hipoteka užtikrintų vertybinių popierių emisijos grąžinamos dalies nominaliąją vertę ir tą pačią dieną apskaičiuotą šių vertybinių popierių vidurkinę kainą.

Su skolos vertybiniais popieriais kartu nupirkta atkarpos išmoka į vertybinių popierių įsigijimo vertę neįskaitoma, apskaitoje ji parodoma atskirame balanso straipsnyje kaip kitas turtas.

Su nuosavybės vertybiniais popieriais kartu nupirktų dividendų suma įtraukiama į įsigijimo vertę. Dividendai, nupirkti po jų paskelbimo dienos, apskaitoje parodomi atskirame balanso straipsnyje kaip kitas turtas.

Skolos vertybinių popierių atkarpa pripažįstama palūkanų pajamomis kiekvieną dieną nuo atsiskaitymo pagal pirkimo sandorį dienos iki skolos vertybinių popierių išpirkimo arba atsiskaitymo pagal pardavimo sandorį dienos.

Skolos vertybinių popierių įsigijimo vertės ir nominaliosios vertės skirtumas – nuolaida arba premija – pripažįstamas palūkanų pajamomis arba išlaidomis tolygiai kiekvieną dieną nuo atsiskaitymo pagal pirkimo sandorį dienos iki skolos vertybinių popierių išpirkimo arba atsiskaitymo pagal pardavimo sandorį dienos. Su infliacija susietų vertybinių popierių nominalo vertė indeksuojama pagal infliacijos indeksą kiekvieną dieną nuo atsiskaitymo pagal pirkimo sandorį dienos iki vertybinių popierių išpirkimo arba atsiskaitymo pagal pardavimo sandorį dienos, nominalo vertės pokytį pripažįstant palūkanų pajamomis arba išlaidomis.

Skolos vertybinių popierių be atkarpos nuolaida arba premija kaupiama taikant vidaus grąžos metodą (angl. *internal rate of return*), o skolos vertybinių popierių su atkarpa nuolaida arba premija – taikant tiesinį metodą.

Finansinių metų pabaigoje išlaidomis pripažinus nerealizuotąjį atskiros emisijos vertybinių popierių perkainojimo nuostolį, šios emisijos vertybinių popierių vidurkinė kaina tikslinama pagal finansinių metų paskutinės dienos jų rinkos kainą.

2.5. NEAPYVARTINĖS NUOSAVYBĖS PRIEMONĖS

Neapyvartinės nuosavybės priemonės – tai Lietuvos banko reikmėms laikomos ilgalaikės investicijos į nuosavybės vertybinius popierius siekiant dalyvauti tam tikros įmonės, kurios nuosavybės vertybiniais popieriais viešai neprekiaujama ir jų kaina nėra kotiruojama rinkoje, veikloje. Apskaitoje šios investicijos parodomos įsigijimo verte, atsižvelgus į šių nuosavybės priemonių vertės sumažėjimą.

2.6. PAJAMOS IR IŠLAIDOS

Pelno (nuostolio) ataskaitoje atskirų finansinių straipsnių ar priemonių palūkanos parodomos grynąja verte (palūkanų pajamos mažinamos su tuo pačiu finansiniu straipsniu ar priemone susijusiomis palūkanų išlaidomis).

Realizuotosios pajamos ir išlaidos, susijusios su užsienio valiutos, aukso ir vertybinių popierių pardavimu, įtraukiamos į pajamų ir išlaidų sąskaitas. Šios pajamos ir išlaidos apskaičiuojamos atsižvelgiant į atitinkamo finansinio straipsnio vidurkinį kursą arba kainą.

Finansinių straipsnių nerealizuotieji perkainojimo prieaugiai nepripažįstami pajamomis, jie parodomi perkainojimo sąskaitose. Nerealizuotieji perkainojimo nuostoliai, viršijantys su atitinkamu finansiniu straipsniu susijusį perkainojimo prieaugį, finansinių metų pabaigoje pripažįstami išlaidomis.

Turto vertės sumažėjimas pripažįstamas išlaidomis ir nėra panaikinamas paskesniais metais, nebent vertė padidėja, o tą padidėjimą galima susieti su konkrečiu įvykiu, įvykusiu po to, kai vertės sumažėjimas buvo pirmą kartą įtrauktas į apskaitą.

Dividendai už apyvartinius nuosavybės vertybinius popierius į apskaitą įtraukiami, kai yra paskelbiami, o dividendai už nuosavybės priemones, laikomas banko reikmėms, – kai jie gaunami arba gaunamas pranešimas apie jų paskirstymą.

2.7. GRĮŽTAMIEJI SANDORIAI

Grįžtamieji sandoriai yra operacijos, kurias atlikdamas Lietuvos bankas perka arba parduoda turtą sudarydamas atpirkimo sandorį arba vykdo įkaitu užtikrintas kredito operacijas.

Atpirkimo skolinimosi sandoriai apskaitoje parodomi kaip įkeitimu užtikrinti kitų sandorių šalių indėliai: balanso įsipareigojimų dalyje įrašomi įsipareigojimai grąžinti pinigus, o finansinis turtas, sutartyje nurodytas kaip įkaitas (jis pagal šiuos sandorius yra parduodamas ir atperkamas), sandorių galiojimo laikotarpiu ir toliau rodomas balanso turto dalyje. Kaip įkaitas sumokėtos piniginės lėšos rodomos balanso turto dalyje.

Atpirkimo investavimo sandoriai apskaitoje parodomi balanso turto dalyje kaip banko suteikti kreditai, o gautas įkaitas, kuris pagal šiuos sandorius yra perkamas, o vėliau parduodamas, sandorių galiojimo laikotarpiu banko balanse neparodomas ir neperkainojamas. Kaip įkaitas gautos piniginės lėšos rodomos balanso įsipareigojimų dalyje.

Atpirkimo investavimo ir atpirkimo skolinimosi sandoriuose numatyto įkaito pirkimo ir atpirkimo verčių skirtumas pripažįstamas palūkanų pajamomis arba išlaidomis tolygiai kiekvieną dieną per visą sandorio galiojimo laikotarpį.

Siekdamas palaikyti obligacijų ir atpirkimo sandorių rinkos likvidumą, Lietuvos bankas kartu su ECB ir kitais Eurosistemos nacionaliniais centriniais bankais (NCB) skolina pagal viešojo sektoriaus pirkimo programą ir specialiąją pandeminę pirkimo programą įsigytus vertybinius popierius. Lietuvos bankas vertybinius popierius skolina per paskirtą agentą ir pagal savo vertybinių popierių saugotojo siūlomas atsiskaitymų neįvykimo prevencijos bei strateginio skolinimo programas. Vertybinių popierių skolinimo atveju vertybiniai popieriai sandorių galiojimo laikotarpiu ir toliau rodomi balanso turto dalyje.

2.8. VALIUTŲ KEITIMO SANDORIAI

Pagal neatidėliotinus valiutų keitimo sandorius, išankstinius valiutų keitimo sandorius ir valiutų apsikeitimo sandorius gautina ir mokėtina užsienio valiuta turi įtakos atitinkamos užsienio valiutos pozicijai sandorio sudarymo dieną ir parodoma nebalansinėse sąskaitose nuo sandorio sudarymo iki atsiskaitymo dienos.

Skirtumas tarp išankstinio valiutų keitimo ar valiutų apsikeitimo sandorio vertės neatidėliotinu kursu ir sandorio vertės išankstiniu kursu pripažįstamas palūkanų pajamomis arba išlaidomis, kurios kaupiamos tolygiai kiekvieną dieną per visą sandorio galiojimo laikotarpį.

Išankstiniai valiutų keitimo sandoriai be įvykdymo (angl. *non-deliverable foreign exchange forwards*) nuo jų sudarymo iki pabaigos dienos parodomi nebalansinėje apskaitoje tariamąja verte, apskaičiuota pagal sandorio išankstinį kursą. Šių sandorių vertė balanse parodoma pagal finansinių metų paskutinės dienos jų rinkos kainą. Finansinių metų pabaigoje išlaidomis pripažinus sandorių perkainojimo nuostolį, jis parodomas balanso įsipareigojimų dalyje kaip nebalansinių priemonių perkainojimo skirtumas. Skirtumas tarp sandorio išankstinio kurso ir neatidėliotino kurso, galiosiančio atsiskaitymo pagal sandorį dieną, atsižvelgus į sukauptą vertės sumažėjimą, pripažįstamas realizuotosiomis pajamomis arba išlaidomis.

2.9. IŠANKSTINIAI VERTYBINIŲ POPIERIŲ SANDORIAI

Pagal išankstinius vertybinių popierių sandorius perkami arba parduodami vertybiniai popieriai parodomi nebalansinėje apskaitoje nuo sandorio sudarymo iki atsiskaitymo dienos sandoryje numatyta išankstine kaina (angl. *forward price of the transaction*). Šių sandorių vertės pokytis dėl rinkos kainos parodomas balanse pagal finansinių metų pabaigos būklę.

Išankstinių vertybinių popierių sandorių atsiskaitymo dieną vertybinių popierių pirkimo arba pardavimo operacijos parodomos balansinėse sąskaitose pagal šių vertybinių popierių tos dienos rinkos kainą, o šios kainos ir sandorio kainos skirtumas pripažįstamas realizuotosiomis pajamomis arba išlaidomis.

2.10. IŠANKSTINIAI DAR NEPASKELBTŲ HIPOTEKA UŽTIKRINTŲ VERTYBINIŲ POPIERIŲ SANDORIAI

Pagal išankstinius dar nepaskelbtų hipoteka užtikrintų vertybinių popierių sandorius (angl. *to be announced, TBA*) perkami arba parduodami vertybiniai popieriai parodomi nebalansinėje apskaitoje nuo sandorio sudarymo iki atsiskaitymo dienos sandoryje numatyta kaina. Šių sandorių vertės pokytis dėl rinkos kainos parodomas balanse pagal finansinių metų pabaigos būklę.

Išankstinių dar nepaskelbtų hipoteka užtikrintų vertybinių popierių vidurkinė kaina perskaičiuojama darbo dienos pabaigoje atsižvelgiant į visų per dieną į šią poziciją įsigytų tos pačios emisijos vertybinių popierių kiekį ir jų dienos pirkimų vidurkinę kainą. Pagal šią perskaičiuotą vidurkinę kainą apskaičiuojamos tą pačią dieną iš šios pozicijos parduotų tos emisijos išankstinių dar nepaskelbtų hipoteka užtikrintų vertybinių popierių realizuotosios pajamos arba išlaidos.

Išankstinių dar nepaskelbtų hipoteka užtikrintų vertybinių popierių sandorių atsiskaitymo dieną vertybinių popierių pirkimo arba pardavimo operacijos parodomos balansinėse sąskaitose pagal šių vertybinių popierių sandoryje numatytą įsigijimo kainą.

2.11. ATEITIES SANDORIAI

Ateities sandoris (angl. *future contract*) – standartizuotas biržose prekiaujamas finansinis sandoris (palūkanų normų, akcijų indeksų, valiutų, aukso ir žaliavų), pagal kurį sutartu laiku ateityje įsipareigojama nupirkti arba parduoti sutartą turtą sandorio sudarymo metu sutarta kaina. Ateities sandoriai nuo jų sudarymo dienos iki nutraukimo arba įvykdymo dienos parodomi nebalansinėje apskaitoje jų nominaliąja verte. Šių sandorių kasdienis kintamosios maržos pokytis pripažįstamas realizuotosiomis pajamomis arba išlaidomis. Komisiniai mokesčiai, susiję su ateities sandoriais, pripažįstami komisinių ir kitų atlygių išlaidomis.

2.12. PALŪKANŲ NORMŲ APSIKEITIMO SANDORIAI

Palūkanų normų apsikeitimo sandoriai nuo jų sudarymo dienos iki nutraukimo arba įvykdymo dienos parodomi nebalansinėje apskaitoje sandoriuose sutarta suma. Šių sandorių vertės pokytis dėl rinkos kainos parodomas balanse pagal finansinių metų pabaigos būklę. Finansinių metų pabaigoje išlaidomis pripažinus sandorio perkainojimo nuostolį, jis parodomas balanso įsipareigojimų dalyje kaip nebalansinių priemonių perkainojimo skirtumas ir yra amortizuojamas tiesiniu metodu iki sandorio pabaigos dienos. Palūkanų pajamos ir išlaidos kaupiamos tolygiai kiekvieną dieną per visą sandorio galiojimo laiką.

2.13. ILGALAIKIS MATERIALUSIS IR NEMATERIALUSIS TURTAS

Prie ilgalaikio materialiojo turto priskiriami materialieji turto objektai, kurie nenusidėvi per vienus metus ir kurių įsigijimo vertė (įskaitant pridėtinės vertės mokestį) yra ne mažesnė kaip 2 000 Eur. Prie ilgalaikio

nematerialiojo turto priskiriami materialios substancijos neturintys turto objektai, teikiantys ekonominę naudą ne trumpiau kaip vienus metus ir kurių įsigijimo vertė yra ne mažesnė kaip 2 000 Eur. Ilgalaikis materialusis ir nematerialusis turtas apskaitoje pripažįstamas įsigijimo verte, kuri mažinama jo sukauptu nusidėvėjimu (amortizacija) ir vertės sumažėjimu. Banko viduje sukurtas materialusis ir nematerialusis turtas apskaitoje pripažįstamas, jeigu atitinka pripažinimo ilgalaikiu turtu kriterijus. Tokio turto įsigijimo vertę sudaro tiesiogiai sukuriant turtą dalyvavusių Lietuvos banko tarnautojų išlaikymo išlaidų dalis, turtui sukurti įsigytų paslaugų, sunaudoto turto ir (arba) jo nusidėvėjimo (amortizacijos) išlaidos. Nebaigto kurti arba rekonstruoti ilgalaikio turto, žemės, meno kūrinių, muziejaus fondų, į kultūros vertybių registrą įtraukto materialiojo turto, išskyrus pastatus, nusidėvėjimas neskaičiuojamas. Kito ilgalaikio turto nusidėvėjimas (amortizacija) skaičiuojamas visą numatytą turto naudingo tarnavimo laiką taikant tiesinį metodą.

Ilgalaikio materialiojo ir nematerialiojo turto naudingo tarnavimo laikas

Ilgalaikis turtas	Metai
Materialusis turtas	
Pastatai	44–59
Pinigų skaičiavimo įranga	5–15
Kompiuterių įranga	3–7
Kitas inventorius (baldai, kabinetų įranga ir kt.)	5–30
Nematerialusis turtas	2–10

Nustačius, kad ilgalaikio turto naudingo tarnavimo laikas reikšmingai pasikeitė, tikslinamas likęs nusidėvėjimo (amortizacijos) laikotarpis.

Pardavus ilgalaikį turtą, šio turto pardavimo vertės ir balanse parodytos jo vertės skirtumas pripažįstamas pajamomis arba išlaidomis.

Ilgalaikio turto palaikymo ir priežiūros išlaidos pripažįstamos tada, kai jos patiriamos.

2.14. Nuoma

Nuomos teise naudojamas materialusis turtas ir su juo susiję nuomos įsipareigojimai į balansą įtraukiami nuomos laikotarpio pradžios dieną ir atitinkamai parodomi balanso straipsniuose „Ilgalaikis materialusis ir nematerialusis turtas“ ir „Kiti įvairūs įsipareigojimai“. Už nuomos įsipareigojimą sumokėtos palūkanos parodomos pelno (nuostolio) ataskaitos straipsnyje „Palūkanų išlaidos“ kaip kitos palūkanų išlaidos.

Nuomos teise naudojamas turtas apskaitoje pripažįstamas, jeigu atitinka pripažinimo ilgalaikiu materialiuoju turtu kriterijus (žr. Aiškinamojo rašto 2.13 dalį „Ilgalaikis materialusis ir nematerialusis turtas“), ir parodomas įsigijimo verte, sumažinta nusidėvėjimu. Nusidėvėjimas skaičiuojamas visą turto nuomos laiką taikant tiesinį metodą. 2020 m. pabaigos būklei nuomos teise naudojamo turto naudingo tarnavimo laikas yra nuo 2 iki 5 metų.

Nuomos teise naudojamo turto įsigijimo vertę sudaro pripažintų diskontuotų nuomos įsipareigojimų suma, pradinės tiesioginės išlaidos ir nuomos mokėjimai, sumokėti iki nuomos laikotarpio pradžios dienos, atėmus gautas nuomos paskatas, bei planuojamos turto atkūrimo iki pradinės būklės išlaidos.

Nuomos įsipareigojimas į apskaitą įtraukiamas būsimų nuomos mokėjimų dabartine verte, diskontuota taikant nuomos sutartyje numatytą palūkanų normą. Kai sutartyje palūkanų norma nenurodoma, taikoma nuomos sutarties sudarymo metu galiojusi Eurosistemos pagrindinių refinansavimo operacijų palūkanų norma.

2.15. BANKNOTAI IR MONETOS APYVARTOJE

Euro zonos NCB ir ECB, kartu sudarantys Eurosistemą, leidžia eurų banknotus[2]. Bendra apyvartoje cirkuliuojančių eurų banknotų vertė paskirstoma Eurosistemos centriniams bankams kiekvieno mėnesio paskutinę darbo dieną pagal banknotų paskirstymo raktą[3].

ECB skiriama 8 proc. visų apyvartoje cirkuliuojančių eurų banknotų vertės, kiti 92 proc. paskirstomi NCB pagal Eurosistemos kapitalo raktą. Kiekvienam NCB paskirstytų banknotų dalis atskleidžiama jų balanso įsipareigojimų 1 straipsnyje „Banknotai apyvartoje“.

Skirtumas tarp kiekvienam NCB pagal banknotų paskirstymo raktą paskirstytos banknotų vertės ir faktiškai į apyvartą išleistų banknotų vertės parodomas kaip vidinis Eurosistemos likutis, už kurį gaunamos arba

[2] 2010 m. gruodžio 13 d. Sprendimas ECB/2010/29 dėl eurų banknotų emisijos (nauja redakcija), OL L 35, 2011 2 9, p. 26, su pakeitimais.
[3] Banknotų paskirstymo raktas – tai procentinės dalys, apskaičiuotos atsižvelgiant į ECB dalį visoje eurų banknotų emisijoje ir taikant pasirašyto kapitalo raktą NCB daliai visoje eurų banknotų emisijoje.

mokamos palūkanos[4], skaičiuojamos pagal ribinę palūkanų normą, taikomą Eurosistemos pagrindinių refinansavimo operacijų aukcionuose[5].

Šios palūkanų pajamos arba išlaidos atskleidžiamos pelno (nuostolio) ataskaitos 1 straipsnyje „Grynosios palūkanų pajamos" (žr. 29 pastabą „Grynosios palūkanų pajamos").

Siekiant sumažinti pinigų politikos pajamų svyravimus prie Eurosistemos prisijungus naujiems nariams, šių narių grynosios vidinės Eurosistemos pretenzijos (įsipareigojimai) dėl eurų banknotų apyvartoje paskirstymo tikslinamos kompensacine suma, kuri pradedama taikyti euro įvedimo metais ir tolygiai mažinama per kitus penkerius metus. Lietuvos bankui kompensacinės sumos taikymo laikotarpis baigėsi 2020 m. gruodžio 31 d. ir nuo 2021 m. sausio 1 d. palūkanų pajamos skaičiuojamos už visą Lietuvos banko grynųjų pretenzijų dėl eurų banknotų paskirstymo sumą.

Lietuvos banko į apyvartą išleistų apyvartinių eurų monetų nominalioji vertė parodoma balanso įsipareigojimų 12 straipsnyje „Kiti įsipareigojimai" (žr. 25 pastabą „Kiti įvairūs įsipareigojimai").

Lietuvos banko į apyvartą išleistų ir po euro įvedimo iš apyvartos negrąžintų litų[6] banknotų ir apyvartinių litų monetų nominalioji vertė parodoma balanso įsipareigojimų 12 straipsnyje „Kiti įsipareigojimai".

Kolekcinių eurų monetų ir kitų numizmatinių vertybių pardavimo vertė (be PVM) pripažįstama pajamomis.

Banknotų ir monetų gamybos ir jų apyvartos išlaidos pripažįstamos, kai yra patiriamos, ir nesiejamos su pinigų išleidimu į apyvartą.

2.16. ATIDĖJINIAI FINANSINĖMS RIZIKOMS IR ĮSIPAREIGOJIMAMS

Lietuvos banko valdyba, siekdama, kad Lietuvos bankas turėtų pakankamai finansinių išteklių, kuriais būtų galima padengti finansinio turto, įskaitant finansinį turtą, įgytą vykdant Eurosistemos pinigų politikos operacijas, ir su šio turto valdymu susijusių finansinių įsipareigojimų neigiamą vertės pokytį, ir taip sudarydama prielaidas apsaugoti Lietuvos banko kapitalą ir finansinio turto realiąją vertę, formuoja atidėjinius tikėtinoms rinkos, likvidumo ir kredito rizikoms (toliau – atidėjiniai finansinėms rizikoms). Šie atidėjiniai sudaromi Lietuvos banko valdybos nustatyta tvarka, kuria siekiama, kad atidėjinių suma padengtų Lietuvos bankui tenkančią rizikos vertę, nustatytą pagal ECB valdančiosios tarybos aprobuotą rizikos vertinimo metodiką, taikant tikėtino vertės trūkumo (angl. *expected shortfall*) rodiklį ir 99 proc. patikimumo lygmenį (ES99 %). Atidėjiniai finansinėms rizikoms gali būti panaudoti su finansinio turto operacijomis susijusioms grynosioms išlaidoms (realizuotiesiems rezultatams, nerealizuotiesiems perkainojimo nuostoliams ir vertės sumažėjimo išlaidoms) ar jų daliai dengti.

Atidėjiniai išeitinėms išmokoms, mokėtinoms tarnautojams, įgysiantiems teisę į valstybinio socialinio draudimo pensiją dirbant Lietuvos banke, vertinami atliekant aktuarinius skaičiavimus. Jų dydis nustatomas kaip tarnautojų išėjimo į pensiją metu uždirbtų išeitinių išmokų, apskaičiuotų pagal tarnautojų kaitos rodiklių ir atlyginimų augimo prielaidas, dabartinė vertė taikant ilgalaikio skolinimo palūkanų normą Lietuvos Respublikoje.

Kiti Lietuvos banke sudaromi atidėjiniai įsipareigojimams, tokiems kaip tarnautojų darbo užmokesčiui už kasmetines atostogas, išeitinėms išmokoms ir kompensacijoms ar grąžinamiems litų banknotams ir monetoms keisti, nėra diskontuojami dėl santykinai trumpo laikotarpio nuo šių atidėjinių sudarymo iki jų panaudojimo.

Atidėjiniai finansinėms rizikoms ir įsipareigojimams sudaromi pagal metų pabaigos būklę ir įtraukiami į išlaidų sąskaitas.

2.17. ĮVYKIAI PO BALANSO DATOS

Metinėse finansinėse ataskaitose pateikiami ataskaitinių metų duomenys tikslinami įvykiais, kurie nustatomi laikotarpiu tarp metinių finansinių ataskaitų datos ir šių finansinių ataskaitų rinkinio patvirtinimo Lietuvos banko valdyboje dienos, jeigu šiuos įvykius lėmusios aplinkybės buvo iki metinių finansinių ataskaitų datos ir dėl to ataskaitose pateikiami duomenys būtų pasikeitę.

Įvykiais po balanso datos netikslinami metinėse finansinėse ataskaitose pateikiami ataskaitinių metų duomenys, jei šiuos įvykius nulėmė aplinkybės, dėl kurių ataskaitoje pateikiami duomenys būtų pasikeitę vėliau negu metinių finansinių ataskaitų data. Tokie įvykiai aprašomi metinių finansinių ataskaitų aiškinamajame rašte, jei jų neatskleidimas galėtų daryti įtaką ataskaitų naudotojų sprendimams.

Per laikotarpį nuo 2020 m. gruodžio 31 d. iki 2020 m. finansinių ataskaitų rinkinio patvirtinimo Lietuvos banko valdyboje dienos minėtų įvykių nebuvo.

---

[4] 2016 m. lapkričio 3 d. Sprendimas ECB/2016/36 dėl valstybių narių, kurių valiuta yra euro, nacionalinių centrinių bankų pinigų politikos pajamų paskirstymo (nauja redakcija), OL L 347, 2016 12 20, p. 26.
[5] Ribinė palūkanų norma, taikoma Eurosistemos pagrindinių refinansavimo operacijų aukcionuose, 2019 ir 2020 m. buvo lygi 0.
[6] Iki euro įvedimo kaip mokėjimo priemonė galiojusi nacionalinė valiuta.

3. RIZIKOS VALDYMAS

3.1. SU PINIGŲ POLITIKOS OPERACIJOMIS SUSIJUSIOS FINANSINĖS RIZIKOS VALDYMAS

Su pinigų politika susijusio turto ir operacijų rizika valdoma bendrai visos Eurosistemos mastu. Lietuvos bankas šiame rizikos valdymo procese dalyvauja per atstovą ECB Rizikos valdymo komitete, kuris yra atsakingas už finansinės rizikos, susijusios su Eurosistemos pinigų politikos operacijomis ir ECB užsienio atsargų investavimu, valdymą.

Vykdant pinigų politikos operacijas, svarbiausios yra kredito, rinkos ir likvidumo rizikos. Eurosistema, vykdydama kredito operacijas, dažniausiai susiduria su kredito rizika, kuri kyla dėl galimo sandorio šalies įsipareigojimų nevykdymo. Valdant sandorio šalies kredito riziką, nustatomi patikimumo reikalavimai sandorio šalims, su kuriomis tokios operacijos gali būti vykdomos, o pinigų politikos skolinimo operacijos vykdomos tik su įkaitu. Įkaitas turi atitikti nustatytus tinkamumo reikalavimus ir kitas rizikos valdymo priemones. Jeigu sandorio šalis taptų nemoki, Eurosistema susidurtų su turto, turimo kaip įkaito, išleidėjo arba skolininko kredito rizika, rinkos rizika dėl besikeičiančios įkaito rinkos vertės ir likvidumo rizika (ypač tuo atveju, jei Eurosistema norėtų parduoti didelę poziciją).

Vertybinių popierių pirkimo operacijų rizikai riboti nustatomi vertybinių popierių, kurių Eurosistema gali įsigyti pagal patvirtintas vertybinių popierių pirkimo programas, reikalavimai ir ribojama jų įsigijimo apimtis.

Lietuvos bankas užtikrina, kad Lietuvoje registruotos finansų įstaigos, dalyvaujančios pinigų politikos operacijose, ir pagal pinigų politikos operacijas suteiktas įkaitas atitiktų nustatytus reikalavimus, ir kontroliuoja, kaip laikomasi nustatytų rizikos limitų.

3.2. SU LIETUVOS BANKO INVESTICIJOMIS SUSIJUSIOS FINANSINĖS RIZIKOS VALDYMAS

Investuodamas su pinigų politikos operacijomis nesusijusį finansinį turtą, Lietuvos bankas dažniausiai susiduria su šiomis finansinėmis rizikomis: rinkos (valiutos kurso, nuosavybės vertybinių popierių ir aukso kainų, palūkanų normos), kredito (nemokumo, kredito reitingo sumažinimo, sandorio šalies, atsiskaitymų) ir likvidumo.

Pagrindinė priemonė investicinio portfelio – didžiausios finansinio turto, nesusijusio su pinigų politikos operacijomis, dalies – rinkos rizikai įvertinti ir valdyti yra investicijų rizikos vertės (angl. *value-at-risk*) rodiklis, apskaičiuotas vienų metų laikotarpiui taikant 95 proc. patikimumo lygmenį. Šis rodiklis, kitaip vadinamas rizikos biudžetu, negali būti didesnis kaip 200 mln. Eur (2019 m. pabaigoje rizikos biudžetas buvo 150 mln. Eur). Rizikos biudžeto taikymas užtikrina integruotą rinkos rizikos valdymą, sudaro sąlygas lanksčiau taikyti įvairias investavimo strategijas ir vienu bendru rodikliu įvertina nuosavybės ir skolos vertybinių popierių riziką. Rizikos vertei apskaičiuoti taikomas rizikos vertinimo modelis, jį taikant atsižvelgiama į praeities dėsningumus ir į prognozuojamą makroekonominę aplinką. 2020 m. gruodžio 31 d. investicinio portfelio rizikos vertė buvo 92 mln. Eur ir tai buvo 25 mln. Eur mažiau nei 2019 m. pabaigoje.

Siekiant, kad rizikos valdymo sistema būtų patikima, kartu su rizikos biudžetu taikomos ir kitos rinkos rizikos valdymo priemonės.

Finansinio turto, nesusijusio su įsipareigojimais užsienio valiuta, valiutos kurso rizikai valdyti nustatomi atvirosios valiutos pozicijos limitai, išskyrus atskirą rezervų portfelį JAV doleriais – šio portfelio valiutos kurso rizika nedraudžiama. 2020 m. nustatytas maksimalus leistinas rezervų portfelio rizikos biudžetas sudarė 40 mln. JAV dol. (2019 m. – 25 mln. JAV dol.), o 2020 m. pabaigoje jo vertė buvo 20 mln. JAV dol. (2019 m. pabaigoje – 16 mln. JAV dol.).

Finansinio turto dalies, susijusios su įsipareigojimais užsienio valiuta, valiutos kurso rizika pašalinama investuojant įsipareigojimų valiuta.

Valiutos kurso ir palūkanų normos rizikai valdyti Lietuvos bankas plačiai taiko išvestines finansines priemones.

Kredito rizika valdoma dirbant tik su patikimomis finansų įstaigomis ir investuojant tik į investicinį reitingą turinčias finansines priemones. Atsižvelgiant į sandorio šalies ar emitento patikimumą, nustatyti emitentų, sandorio šalių ir jų grupių įsipareigojimų Lietuvos bankui dydžio limitai padeda išskaidyti kredito riziką.

Siekiant užtikrinti finansinio turto, nesusijusio su įsipareigojimais užsienio valiuta, likvidumą, dalis jo investuojama į labai saugius ir likvidžius vyriausybių skolos vertybinius popierius. Su įsipareigojimais susijusios finansinio turto dalies likvidumo rizika valdoma derinant įsipareigojimų ir juos atitinkančių investicijų trukmę.

Atsiskaitymų rizikai mažinti taikomos tokios priemonės: atsiskaitymai vykdomi vienu metu, derinami pinigų srautai, pasirašomos savitarpio įsipareigojimų įskaitymų sutartys.

Valdant finansinę riziką, svarbus vaidmuo tenka tinkamam investicijų paskirstymui, siekiant sumažinti investicijų koncentraciją. Diversifikacijai užtikrinti Lietuvos bankas naudoja rizikos išskaidymu pagrįstą strateginį investicijų paskirstymą (angl. *risk parity*). Be to, Lietuvos bankas investuoja ir į biržoje prekiaujamus

fondus (angl. *exchange traded funds*), susietus su gerai diversifikuotais nuosavybės ir skolos vertybinių popierių rinkų indeksais.

Visos išvestinės finansinės priemonės įtraukiamos vertinant Lietuvos banko finansinio turto investicijų rinkos ir kredito riziką.

3.3. SU COVID-19 SUSIJUSIOS RIZIKOS VALDYMAS

2020 m. Lietuvos bankas kartu su ECB ir kitais euro zonos NCB vykdė priemones, kurios skirtos visiems ekonomikos sektoriams pasinaudoti palankiomis finansavimo sąlygomis ir atlaikyti sukrėtimą dėl COVID-19 protrūkio ir taip suvaldyti dideles rizikas, kylančias Lietuvos ir visos euro zonos augimo perspektyvoms. 2020 m. buvo pradėta vykdyti nauja specialioji pandeminė pirkimo programa, priemonės, išplečiančios bendrovių sektoriaus pirkimo programos reikalavimus atitinkančio turto sąrašą ir sušvelninančios įkaitui taikomus standartus, pradėtos taikyti laikinosios priemonės bankams atlaisvinant kapitalo ir likvidumo reikalavimus. Plačiau Eurosistemos mastu įgyvendinamos priemonės aprašytos Aiškinamojo rašto 4.3 dalyje „Skolinimas euro zonos kredito įstaigoms eurais“ ir 4.4 dalyje „Pinigų politikos tikslais laikomi vertybiniai popieriai“, o jų įtaka Lietuvos banko turtui – 5 pastaboje „Su pinigų politikos operacijomis susijęs skolinimas euro zonos kredito įstaigoms eurais“ ir 7 pastaboje „Pinigų politikos tikslais laikomi vertybiniai popieriai“.

Nors netikrumas ir kintamumas dėl COVID-19 pandemijos finansų rinkose kai kuriais momentais buvo itin didelis, tačiau tai neturėjo reikšmingos neigiamos įtakos finansinio turto grąžai. Lietuvos bankas, valdydamas finansines rizikas COVID-19 pandemijos kontekste, strateginiam investicijų paskirstymui taiko rizikos išskaidymu pagrįstą metodiką. 2020 m. Lietuvos bankas padidino valiutinę diversifikaciją ir investicijas į akcijas, pradėjo investavimą taikant kiekybines strategijas, sukūrė išorinį hipoteka užtikrintų vertybinių popierių investavimo mandatą, aktyviai vykdė investicinę veiklą palaikančių informacinių sistemų plėtrą. Minėti finansinės rizikos valdymo sprendimai turėtų padėti sumažinti finansinių rizikų neigiamą poveikį finansinio turto grąžai COVID-19 pandemijos kontekste.

COVID-19 neturėjo reikšmingos įtakos Lietuvos banko finansiniams veikos rezultatams, išskyrus grynąsias palūkanų pajamas, susijusias su pinigų politikos operacijomis (žr. 29 pastabą „Grynosios palūkanų pajamos“).

Su COVID-19 susijusi operacinė rizika 2020 m. buvo valdoma laikantis visų Lietuvos Respublikos Vyriausybės rekomendacijų, sudarant sąlygas Lietuvos banko tarnautojams dirbti nuotoliniu būdu. 2020 m. pabaigoje nuotoliniu būdu dirbo apie 85 proc. visų Lietuvos banko tarnautojų. Be to, nuo 2020 m. gruodžio mėn. pradėtas reguliarus banko patalpose dirbančių tarnautojų antigenų testavimas. Lietuvoje taikomi apribojimai siekiant suvaldyti pandemijos plitimą neturėjo esminio poveikio Lietuvos banko veiklai ir paslaugų teikimui.

4. SU DALYVAVIMU EUROSISTEMOJE SUSIJUSIŲ OPERACIJŲ FINANSINĖS APSKAITOS PRINCIPAI

Šioje dalyje pateikti dėl operacijų, susijusių su dalyvavimu Eurosistemoje, susidariusių pretenzijų ir įsipareigojimų bei pajamų ir išlaidų straipsnių apskaitos principai.

4.1. DALYVAVIMAS ECB KAPITALE

NCB dalys pasirašytajame ECB kapitale priklauso nuo nustatyto ECB kapitalo rakto, kuris, vadovaujantis Europos centrinių bankų sistemos (ECBS) ir ECB statuto 29 straipsniu, turi būti tikslinamas kas penkeri metai, remiantis Europos Komisijos duomenimis apie ES valstybių narių gyventojų skaičių ir bendrąjį vidaus produktą (BVP) arba pasikeitus ECBS NCB sudėčiai.

Dėl 2020 m. sausio 31 d. įvykusio Jungtinės Karalystės išstojimo iš ES, o kartu ir *Bank of England* išstojimo iš ECBS buvo pakoreguoti kitiems NCB priskirti svoriai ECB kapitalo pasirašymo rakte. Nuo 2020 m. vasario 1 d. taikomi šie svoriai:

NCB	Kapitalo raktas nuo 2020 02 01, proc.	Kapitalo raktas iki 2020 01 31, proc.
Nationale Bank van België / Banque Nationale de Belgique	2,9630	2,5280
Deutsche Bundesbank	21,4394	18,3670
Eesti Pank	0,2291	0,1968
Banc Ceannais na hÉireann / Central Bank of Ireland	1,3772	1,1754
Bank of Greece	2,0117	1,7292
Banco de España	9,6981	8,3391
Banque de France	16,6108	14,2061
Banca d'Italia	13,8165	11,8023
Central Bank of Cyprus	0,1750	0,1503
Latvijas Banka	0,3169	0,2731
Lietuvos bankas	0,4707	0,4059
Banque centrale du Luxembourg	0,2679	0,2270
Bank Ċentrali ta'Malta / Central Bank of Malta	0,0853	0,0732
De Nederlandsche Bank	4,7662	4,0677
Oesterreichische Nationalbank	2,3804	2,0325
Banco de Portugal	1,9035	1,6367
Banka Slovenije	0,3916	0,3361
Národná banka Slovenska	0,9314	0,8004
Suomen Pankki – Finlands Bank	1,4939	1,2708
Iš viso (euro zonos NCB)	81,3286	69,6176
Българска народна банка (Bulgarijos nacionalinis bankas)	0,9832	0,8511
Česká národní banka	1,8794	1,6172
Danmarks Nationalbank	1,7591	1,4986
Hrvatska narodna banka	0,6595	0,5673
Magyar Nemzeti Bank	1,5488	1,3348
Narodowy Bank Polski	6,0335	5,2068
Banca Naţională a României	2,8289	2,4470
Sveriges Riksbank	2,9790	2,5222
Bank of England	0,0000	14,3374
Iš viso (ne euro zonos NCB)	18,6714	30,3824
Iš viso	**100,0000**	**100,0000**

Bank of England išstojus iš ECBS, ECB savo pasirašytojo kapitalo dydžio nepakeitė – jis ir toliau yra 10 825 007 tūkst. Eur. *Bank of England* dalis ECB pasirašytajame kapitale (14,3 %) buvo perskirstyta euro zonos ir ne euro zonos NCB.

ECB apmokėtasis kapitalas 2020 m. taip pat nesikeitė, jis ir toliau sudaro 7 659 444 tūkst. Eur, nes, *Bank of England* išstojus iš ECBS, jo anksčiau apmokėtą kapitalo dalį, t. y. 58 201 tūkst. Eur, padengia kiti NCB, kurie pirmąją įmoką pagal naują kapitalo raktą įmokėjo 2020 m. vasario 1 d. Per kitus dvejus metus euro zonos NCB dviem metinėmis įmokomis apmokės kitą dalį jų padidėjusios ECB pasirašytojo kapitalo dalies[7].

ES šalių NCB dalyvavimas ECB kapitale

NCB	Kapitalo raktas 2020 12 31, proc.	Apmokėtas ECB kapitalas 2020 12 31, Eur	Eurosistemos kapitalo raktas 2020 12 31, proc.
Nationale Bank van België / Banque Nationale de Belgique	2,9630	276 290 917	3,64324
Deutsche Bundesbank	21,4394	1 999 160 135	26,36145
Eesti Pank	0,2291	21 362 892	0,28170
Banc Ceannais na hÉireann / Central Bank of Ireland	1,3772	128 419 794	1,69338
Bank of Greece	2,0117	187 585 028	2,47355
Banco de España	9,6981	904 318 913	11,92459
Banque de France	16,6108	1 548 907 580	20,42430
Banca d'Italia	13,8165	1 288 347 435	16,98849
Central Bank of Cyprus	0,1750	16 318 228	0,21518
Latvijas Banka	0,3169	29 549 980	0,38965
Lietuvos bankas	0,4707	43 891 372	0,57876
Banque centrale du Luxembourg	0,2679	24 980 876	0,32940
Bank Ċentrali ta'Malta / Central Bank of Malta	0,0853	7 953 971	0,10488
De Nederlandsche Bank	4,7662	444 433 941	5,86042
Oesterreichische Nationalbank	2,3804	221 965 204	2,92689
Banco de Portugal	1,9035	177 495 700	2,34051
Banka Slovenije	0,3916	36 515 533	0,48150
Národná banka Slovenska	0,9314	86 850 273	1,14523
Suomen Pankki – Finlands Bank	1,4939	139 301 721	1,83687
Iš viso (euro zonos NCB)	81,3286	7 583 649 493	100,00000
Българска народна банка (Bulgarijos nacionalinis bankas)	0,9832	3 991 180	–
Česká národní banka	1,8794	7 629 194	–
Danmarks Nationalbank	1,7591	7 140 851	–
Hrvatska narodna banka	0,6595	2 677 160	–
Magyar Nemzeti Bank	1,5488	6 287 164	–
Narodowy Bank Polski	6,0335	24 492 255	–
Banca Naţională a României	2,8289	11 483 573	–
Sveriges Riksbank	2,9790	12 092 886	–
Iš viso (ne euro zonos NCB)	18,6714	75 794 264	–
Iš viso	**100,0000**	**7 659 443 757**	**100,00000**

Lietuvos banko įnašo į ECB kapitalą pokyčiai atskleidžiami 9 pastaboje „Dalyvavimas ECB".

4.2. Į ECB PERVESTOS UŽSIENIO ATSARGOS

Vadovaudamiesi ECBS ir ECB statuto 48 ir 30 straipsnių nuostatomis, NCB, prisijungdami prie Eurosistemos, perveda į ECB užsienio atsargų dalį, apskaičiuotą pagal NCB kapitalo rakto ir jau pervedusių užsienio atsargas NCB kapitalo raktų sumos santykį.

2019 m gruodžio 31 d. NCB pervestos užsienio atsargos sudarė 40 344 mln. Eur. Po 2020 m. sausio 31 d. įvykusio *Bank of England* išstojimo iš ECBS padidinus euro zonos NCB (pervedusių užsienio atsargas į ECB)

[7] Dėl šios priežasties ECB apmokėtasis kapitalas padidės nuo 7 659 min. Eur (2020 m.) iki 8 270 mln. Eur (2021 m.) ir 8 880 mln. Eur (2022 m.).

svorius ECB pasirašytajame kapitale ir Valdančiajai tarybai priėmus sprendimą sumažinti euro zonos NCB įnašų dalį, kad visa euro zonos NCB pervestų užsienio atsargų suma ir toliau būtų tokia pati, kokia buvo iki *Bank of England* išstojimo iš ECBS, visa NCB pretenzijų, atitinkančių šiuos pervedimus, suma praktiškai nepasikeitė ir 2020 m. gruodžio 31 d. sudarė 40 344 mln. Eur.

Lietuvos banko į ECB pervesta užsienio atsargų dalis atskleidžiama 10 pastaboje „Pretenzijos, atitinkančios pervestas užsienio atsargas".

Už šias pervestas užsienio atsargas (išskyrus aukso dalį) NCB mokamos palūkanos pagal naujausią žinomą ribinę palūkanų normą, taikomą Eurosistemos pagrindinių refinansavimo operacijų aukcionuose[8].

4.3. SKOLINIMAS EURO ZONOS KREDITO ĮSTAIGOMS EURAIS

Pagrindinės refinansavimo operacijos: jos vykdomos kas savaitę sudarant likvidumą didinančius grįžtamuosius sandorius, kurių terminas yra viena savaitė ir kurie įprastai vykdomi standartinių konkursų būdu. Šioms operacijoms tenka pagrindinis vaidmuo reguliuojant palūkanų normas, valdant likvidumą finansų rinkoje ir išreiškiant pinigų politikos poziciją.

Ilgesnės trukmės refinansavimo operacijos: šios operacijos vykdomos siekiant suteikti sandorio šalims papildomą ilgesnės trukmės refinansavimą. 2020 m. šių sandorių terminas buvo nuo 3 iki 48 mėn. 2016 m. ECB valdančioji taryba pradėjo vykdyti keturių tikslinių ilgesnės trukmės refinansavimo operacijų seriją TITRO II. Šių operacijų trukmė yra ketveri metai su galimybe po dvejų metų grąžinti visą ar dalį pasiskolintos sumos. Be to, 2019 m. ECB valdančioji taryba nusprendė vykdyti naują septynių tikslinių ilgesnės trukmės refinansavimo operacijų seriją[9] TITRO III. Šios operacijos vykdomos kas ketvirtį, jų trukmė yra treji metai su galimybe po dvejų metų (pagal TITRO III, kurios bus pradėtos vykdyti nuo 2021 m. rugsėjo mėn. – po vienų metų) grąžinti visą ar dalį pasiskolintos sumos. Pagal ECB valdančiosios tarybos priimtus pradinius sprendimus kiekvienai TITRO III taikytina galutinė mažiausia palūkanų norma gali siekti operacijos laikotarpiu galiojančią vidutinę palūkanų normą už naudojimąsi indėlių galimybe. Vėliau, reaguodama į COVID-19 protrūkį, 2020 m.[10] ECB valdančioji taryba nusprendė, kad nuo 2020 m. birželio 24 d. iki 2022 m. birželio 23 d. trunkančiu laikotarpiu, dar vadinamu ypatingos palūkanų normos laikotarpiu, taikytina mažiausia palūkanų norma gali siekti tuo laikotarpiu galiojančią vidutinę palūkanų normą už naudojimąsi indėlių galimybe, sumažintą 50 bazinių punktų, tačiau bet kokiu atveju ne didesnę kaip −1 proc. Kadangi šių operacijų faktinė palūkanų norma bus žinoma tik pasibaigus kiekvienai iš šių operacijų, o ją patikimai įvertinti iki to momento nebus įmanoma, laikantis atsargumo principo, TITRO III palūkanoms apskaičiuoti ypatingos palūkanų normos laikotarpiu taikoma palūkanų norma už naudojimąsi indėlių galimybe, sumažinta 50 bazinių punktų, bet ne didesnė kaip −1 proc., likusiu kiekvienos TITRO III laikotarpiu – palūkanų norma už naudojimąsi indėlių galimybe.

Be to, 2020 m. balandžio 30 d. ECB valdančioji taryba nusprendė vykdyti naują septynių papildomų ilgesnės trukmės refinansavimo operacijų, kurių terminas baigsis 2021 m. trečiąjį ketvirtį, seriją, vadinamą specialiosiomis pandeminėmis ilgesnės trukmės refinansavimo operacijomis (SPITRO). Šios operacijos užtikrina euro zonos finansų sistemos likvidumą ir prisideda prie sklandaus pinigų rinkų veikimo išsaugojimo suteikiant veiksmingą likvidumo užtikrinimo priemonę pasibaigus susiejančioms ilgesnės trukmės refinansavimo operacijoms, kurios buvo vykdomos nuo 2020 m. kovo mėn. Šios operacijos vykdomos pagal fiksuotųjų palūkanų konkurso procedūrą ir paskirstant visą sumą. SPITRO[11] taikoma 25 baziniais punktais sumažinta operacijos laikotarpiu galiojanti vidutinė palūkanų norma, taikoma Eurosistemos pagrindinių refinansavimo operacijų aukcionuose.

Koreguojamosios grįžtamosios operacijos: jos skirtos rinkos likvidumo situacijai reguliuoti ir palūkanų normoms valdyti, o ypač – nenumatytų rinkos svyravimų įtakai palūkanų normoms mažinti. Atsižvelgiant į jų pobūdį, šios operacijos vykdomos *ad hoc* pagrindu.

Struktūrinės grįžtamosios operacijos: tai grįžtamieji atvirosios rinkos sandoriai, vykdomi koreguojant Eurosistemos struktūrinę likvidumo poziciją finansų sektoriaus atžvilgiu standartinių konkursų būdu.

Ribinio skolinimo galimybė: tai Eurosistemos teikiama nuolatinė galimybė, pagal kurią sandorių šalys už iš anksto nustatytą palūkanų normą ir įkaitą gali gauti iš NCB vienos nakties paskolą.

---

[8] Ribinė palūkanų norma, taikoma Eurosistemos pagrindinių refinansavimo operacijų aukcionuose, 2019 ir 2020 m. buvo lygi 0.
[9] 2020 m. gruodžio 10 d. ECB valdančioji taryba prie šios serijos pridėjo dar tris operacijas, kurios bus vykdomos 2021 m. birželio–gruodžio mėn.
[10] 2020 m. balandžio 30 d. ECB valdančioji taryba nusprendė, kad ypatingos palūkanų normos laikotarpis truks nuo 2020 m. birželio 24 d. iki 2021 m. birželio 23 d. ECB valdančioji taryba 2020 m. gruodžio 10 d. nusprendė pratęsti šį laikotarpį dvylikai mėnesių – iki 2022 m. birželio 23 d.
[11] 2020 m. gruodžio 10 d. ECB valdančioji taryba nusprendė 2021 m. pasiūlyti keturias papildomas specialiąsias pandemines ilgesnės trukmės refinansavimo operacijas.

Kreditai, susiję su įkaito vertės išlaikymo prievole: tai sandorio šaliai sumokėtos piniginės lėšos tais atvejais, kai įkaito vertė viršija nustatytą vertės pokyčio ribą, ir tai reiškia, kad yra įkaito, susijusio su pinigų politikos operacijomis, perviršis.

2020 m. gruodžio 31 d. Eurosistemos NCB turimo turto, susijusio su pinigų politikos operacijomis, vertė sudarė 1 793 194 mln. Eur (2019 m. gruodžio 31 d. – 624 233 mln. Eur). Lietuvos banko turimo turto, susijusio su pinigų politikos operacijomis, dalis atskleista 5 pastaboje „Su pinigų politikos operacijomis susijęs skolinimas euro zonos kredito įstaigoms eurais".

Nuostoliai iš pinigų politikos operacijų gali susidaryti, jeigu sandorio šalis neįvykdo savo įsipareigojimų ir jeigu už pinigų politikos operacijas ji pateikė nepakankamą įkaitą. ECB valdančiosios tarybos sprendimu, nuostoliai dėl specifinio įkaito, kurį NCB gali priimti savo nuožiūra, nėra paskirstomi tarp Eurosistemos NCB.

4.4. PINIGŲ POLITIKOS TIKSLAIS LAIKOMI VERTYBINIAI POPIERIAI

2020 m. gruodžio 31 d. ECB ir euro zonos NCB turėjo vertybinių popierių, įsigytų pagal tris padengtųjų obligacijų pirkimo programas, vertybinių popierių rinkų programą, turtu užtikrintų vertybinių popierių pirkimo programą, viešojo sektoriaus pirkimo programą[12], bendrovių sektoriaus pirkimo programą ir specialiąją pandeminę pirkimo programą[13], jų vertė sudarė 3 694 642 mln. Eur (2019 m. gruodžio 31 d. – 2 632 056 mln. Eur).

	Pradžios data	Pabaigos data	Sprendimo Nr.	Tinkami vertybiniai popieriai*
Pasibaigusios (nutrauktos) programos				
Pirmoji padengtųjų obligacijų pirkimo programa	2009 m. liepa	2010 m. birželis	ECB/2009/16	Euro zonos rezidentų padengtosios obligacijos
Antroji padengtųjų obligacijų pirkimo programa	2011 m. lapkritis	2012 m. spalis	ECB/2011/17	Euro zonos rezidentų padengtosios obligacijos
Vertybinių popierių rinkų programa	2010 m. gegužė	2012 m. rugsėjis	ECB/2010/5	Euro zonoje išleisti privačiojo ir viešojo sektorių skolos vertybiniai popieriai
Turto pirkimo programa				
Trečioji padengtųjų obligacijų pirkimo programa	2014 m. spalis	Aktyvi	ECB/2020/8 (su pakeitimais)	Euro zonos rezidentų padengtosios obligacijos
Turtu užtikrintų vertybinių popierių pirkimo programa	2014 m. lapkritis	Aktyvi	ECB/2014/45 (su pakeitimais)	Euro zonos rezidentų išleisti turtu užtikrinti aukščiausio prioriteto ir garantijomis užtikrinti vidutinio prioriteto vertybiniai popieriai
Viešojo sektoriaus pirkimo programa	2015 m. kovas	Aktyvi	ECB/2020/9 (nauja redakcija)	Euro zonos centrinės, regioninės arba vietos valdžios ar pripažintų agentūrų, taip pat euro zonoje veikiančių tarptautinių organizacijų ir daugiašalių plėtros bankų išleistos obligacijos
Bendrovių sektoriaus pirkimo programa	2016 m. birželis	Aktyvi	ECB/2016/16 (su pakeitimais)	Euro zonoje įsteigtų nebankinių bendrovių išleistos obligacijos ir komerciniai popieriai
Specialioji pandeminė pirkimo programa				
Specialioji pandeminė pirkimo programa	2020 m. kovas	Aktyvi	ECB/2020/17	Visos turto kategorijos, tinkamos pagal turto pirkimo programą**

* Kiti turto tinkamumo konkrečioms programoms kriterijai pateikiami Valdančiosios tarybos sprendimuose.

** Išimtis, leidžianti netaikyti tinkamumo kriterijų, buvo suteikta Graikijos vyriausybės išleistiems vertybiniams popieriams.

2020 m. Eurosistema toliau vykdė grynuosius vertybinių popierių pirkimus pagal turto pirkimo programą[14], įsigydama vertybinių popierių vidutiniškai už 20 mlrd. Eur per mėnesį. 2020 m. kovo mėn. nuspręsta iki metų

[12] 2020 m. vasario 3 d. Sprendimas ECB/2020/9 dėl viešojo sektoriaus vertybinių popierių pirkimo antrinėse rinkose programos (nauja redakcija), OL L 39, 2020 2 12, p. 12.
[13] 2020 m. kovo 24 d. Sprendimas ECB/2020/17 dėl laikinos specialiosios pandeminės pirkimo programos, OL L 91, 2020 3 25, p. 1, su pakeitimais.
[14] Turto pirkimo programa apima trečiąją padengtųjų obligacijų pirkimo programą, turtu užtikrintų vertybinių popierių pirkimo programą, viešojo sektoriaus pirkimo programą ir bendrovių sektoriaus pirkimo programą. Daugiau informacijos apie turto pirkimo programą pateikiama ECB interneto svetainėje.

pabaigos vykdyti laikinus papildomus 120 mlrd. Eur vertės grynuosius turto pirkimus. Valdančioji taryba tikisi grynuosius turto pirkimus vykdyti tol, kol to reikės siekiant stiprinti skatinamąjį pinigų politikos palūkanų normų poveikį, ir bus sustabdyti netrukus prieš tai, kai Valdančioji taryba pradės didinti pagrindines ECB palūkanų normas. Taip pat ECB valdančioji taryba nusprendė toliau reinvestuoti dar gana ilgą laiką po to, kai ji pradės didinti pagrindines ECB palūkanų normas, ir bet kokiu atveju tol, kol to reikės, kad būtų užtikrintos palankios likvidumo sąlygos ir aukštas skatinamosios pinigų politikos lygis.

Be to, 2020 m. kovo mėn. Eurosistema pradėjo vykdyti laikiną 750 mlrd. Eur specialiąją pandeminę pirkimo programą[15], skirtą bendrai pinigų politikos pozicijai sušvelninti ir COVID-19 pandemijos keliamai didelei grėsmei pinigų politikos perdavimo mechanizmui bei euro zonos perspektyvai sumažinti. Pirkimai apėmė visas pagal turto pirkimo programą tinkamas turto kategorijas ir iš pradžių buvo numatyti vykdyti iki 2020 m. pabaigos. ECB valdančioji taryba 2020 m. birželio mėn. specialiajai pandeminei pirkimo programai numatytą sumą padidino 600 mlrd., o 2020 m. gruodžio mėn. – 500 mlrd. Eur (iki bendros 1 850 mlrd. Eur sumos). Taip pat buvo pratęstas grynųjų turto pirkimų terminas bent iki 2022 m. kovo pabaigos ir bet kokiu atveju iki to laiko, kol, ECB valdančiosios tarybos vertinimu, pasibaigs COVID-19 sukeltos krizės etapas. Be to, ECB valdančioji taryba nusprendė pagrindines sumas, gautas iš pagal specialiąją pandeminę pirkimo programą įsigytų vertybinių popierių išpirkimo suėjus jų terminui, reinvestuoti bent iki 2023 m. pabaigos. Nuoseklus specialiosios pandeminės pirkimo programos portfelio mažinimas pasibaigus reinvestavimo terminui ateityje bus valdomas siekiant išvengti trikdžių tinkamam pinigų politikos pobūdžiui užtikrinti. Pagal visas šias programas įsigyti vertybiniai popieriai Eurosistemos NCB balansuose parodomi amortizuota verte, sumažinta vertės sumažėjimu. Pagal ECBS ir ECB statuto 32 straipsnio 4 dalį, nuostolius, jei tokie susidarytų iš turimų vertybinių popierių, įsigytų pagal trečiąją padengtųjų obligacijų pirkimo programą, vertybinių popierių rinkų programą, bendrovių sektoriaus pirkimo programą, specialiąją pandeminę pirkimo programą (išskyrus vyriausybės vertybinius popierius) ir viešojo sektoriaus pirkimo programą (išskyrus vyriausybės vertybinius popierius) dengtų visi Eurosistemos NCB proporcingomis dalimis pagal Eurosistemos kapitalo raktą. Šių vertybinių popierių bendra vertė 2020 m. gruodžio 31 d. buvo 880 540 mln. Eur (2019 m. gruodžio 31 d. – 695 824 mln. Eur). Pagal pirmąją ir antrąją padengtųjų obligacijų pirkimo programas įsigytų visų vertybinių popierių bei pagal viešojo sektoriaus pirkimo programą ir specialiąją pandeminę pirkimo programą įsigytų vyriausybės vertybinių popierių vertės sumažėjimo nuostolius dengtų patys NCB.

ECB valdančioji taryba reguliariai įvertina finansinę riziką, susijusią su vertybiniais popieriais, įsigytais pagal visas šias programas. Vertės sumažėjimas vertinamas kiekvienais metais remiantis numatoma atsiperkamąja verte pagal metų pabaigos būklę. Nustačius, kad vertybinio popieriaus vertė yra sumažėjusi, laikantis atsargumo principo, formuojami atidėjiniai pinigų politikos operacijų nuostoliams padengti. Vertybinių popierių, laikomų pinigų politikos tikslais, kurių vertės sumažėjimo nuostolius proporcingomis dalimis dengia visi Eurosistemos NCB, vertės sumažėjimas pripažįstamas kaip pinigų politikos pajamų paskirstymo rezultato dalis.

Lietuvos banko turimų vertybinių popierių vertė atskleidžiama 7 pastaboje „Pinigų politikos tikslais laikomi vertybiniai popieriai".

4.5. ĮSIPAREIGOJIMAI EURO ZONOS KREDITO ĮSTAIGOMS, SUSIJĘ SU PINIGŲ POLITIKOS OPERACIJOMIS, EURAIS

Einamosios sąskaitos (įskaitant privalomųjų atsargų sistemą): tai kredito įstaigų, kurioms taikomas reikalavimas laikyti privalomąsias atsargas, lėšų likučiai jų atsiskaitomosiose sąskaitose NCB.

Indėlių galimybė: Eurosistemos teikiama nuolatinė galimybė, pagal kurią sandorių šalys už iš anksto nustatytą palūkanų normą gali NCB padėti vienos nakties indėlį.

Terminuotieji indėliai: šie įsipareigojimai yra nustatyto termino ir fiksuotosios palūkanų normos likvidumo mažinimo koreguojamosios operacijos.

Koreguojamosios grįžtamosios operacijos: tai likvidumą mažinančios grįžtamosios operacijos, kurios atliekamos siekiant subalansuoti didelius likvidumo svyravimus.

Indėliai, susiję su įkaito vertės išlaikymo prievole: jie parodo sandorio šalies indėlių pavidalu sumokėtas pinigines lėšas tais atvejais, kai įkaito rinkos vertė yra mažesnė už nustatytą vertės pokyčio ribą, ir tai reiškia, kad trūksta su galiojančiomis pinigų politikos operacijomis susijusio įkaito.

[15] Daugiau informacijos apie specialiąją pandeminę pirkimo programą pateikiama ECB interneto svetainėje.

4.6. DALYVAVIMAS MOKĖJIMO SISTEMOJE TARGET2

Dėl tarpvalstybinių mokėjimų, atliekamų per sistemą TARGET2[16], ES centrinių bankų sąskaitose šioje sistemoje susidaro tarpusavio likučiai. Šie likučiai kasdien yra dengiami tarpusavyje ir tada priskiriami ECB, kiekvienam NCB paliekant vieną grynąją poziciją tik ECB atžvilgiu. Lietuvos banko vidiniai Eurosistemos likučiai, susidarę TARGET2 ECB atžvilgiu, parodomi balanso straipsniuose „Kitos Eurosistemos pretenzijos (grynosios)" arba „Kiti Eurosistemos įsipareigojimai (grynieji)".

4.7. PINIGŲ POLITIKOS PAJAMŲ PASKIRSTYMAS

Eurosistemos NCB pinigų politikos pajamos, uždirbtos vykdant Eurosistemos pinigų politikos funkcijas, pagal ECBS ir ECB statuto 32 straipsnį, skaičiuojamos ir paskirstomos NCB proporcingai jų Eurosistemos kapitalo raktams kiekvienų finansinių metų pabaigoje.

Eurosistemos NCB pinigų politikos pajamos – tai pajamos, uždirbtos iš nustatyto turto, laikomo įsipareigojimų bazei padengti.

Pagrindiniai nustatyto turto straipsniai yra tokie: su pinigų politikos operacijomis susijęs skolinimas euro zonos kredito įstaigoms eurais; pinigų politikos tikslais laikomi vertybiniai popieriai; grynosios vidinės Eurosistemos pretenzijos, atitinkančios ECB pervestas užsienio atsargas, taip pat susidariusios dėl TARGET2 operacijų ir dėl eurų banknotų paskirstymo Eurosistemoje; sukauptos palūkanos už ilgesnio nei vieni metai termino pinigų politikos operacijas; tam tikras kiekis aukso, nustatomas proporcingai kapitalo raktui.

Pagrindiniai įsipareigojimų bazės straipsniai: banknotai apyvartoje; su pinigų politikos operacijomis susiję įsipareigojimai euro zonos kredito įstaigoms eurais; grynieji vidiniai Eurosistemos įsipareigojimai dėl TARGET2 operacijų ir dėl eurų banknotų paskirstymo Eurosistemoje.

Už įsipareigojimų bazės straipsnius ir (arba) nustatyto turto straipsnius sumokėtos palūkanos atimamos iš už šiuos straipsnius NCB surinktų pinigų politikos pajamų. Už skirtumą, susidariusį tarp NCB nustatyto turto vertės ir įsipareigojimų bazės vertės, skaičiuojamos palūkanos, tam skirtumui taikant naujausią žinomą Eurosistemos pagrindinių refinansavimo operacijų ribinę palūkanų normą[17]. Be to, pinigų politikos pajamų skaičiavimo tikslais laikoma, kad iš aukso pajamų neuždirbama, o iš vertybinių popierių, įsigytų pagal pirmąją bei antrąją padengtųjų obligacijų pirkimo programas (ECB sprendimai ECB/2009/16 ir ECB/2011/17), vyriausybių vertybinių popierių, įsigytų pagal viešojo sektoriaus pirkimo programą (ECB sprendimas ECB/2020/9), ir vyriausybių vertybinių popierių, įsigytų pagal specialiąją pandeminę pirkimo programą (ECB sprendimas ECB/2020/17) pajamų uždirbama, šių popierių likučiams taikant naujausią žinomą Eurosistemos pagrindinių refinansavimo operacijų ribinę palūkanų normą.

Suskaičiavus per finansinius metus visų Eurosistemos NCB uždirbtas pinigų politikos pajamas ir gautą rezultatą paskirsčius NCB proporcingai pagal jų kapitalo raktus, skirtumai tarp kiekvieno NCB surinktų (angl. *pooled*) ir pagal Eurosistemos kapitalo raktą jam tenkančių pinigų politikos pajamų apmokami per TARGET2. Lietuvos bankui paskirstytos grynosios pinigų politikos pajamos (išlaidos) atskleistos 33 pastaboje „Grynasis pinigų politikos pajamų paskirstymo rezultatas".

4.8. GRYNOJO FINANSINIO TURTO VALDYMAS

Eurosistemos NCB ir ECB yra sudarę Susitarimą dėl grynojo finansinio turto (angl. *Agreement on Net Financial Assets,* ANFA), jame nustatytas didžiausias kiekvieno NCB ir ECB ne pinigų politikos tikslais laikomo grynojo finansinio turto dydis ir jo valdymas. Sutartimi reglamentuojamą grynąjį finansinį turtą daugiausia sudaro įsipareigojimų bazės lėšos, gautos vykdant pinigų politikos operacijas, kurios tuo metu nėra tiesiogiai naudojamos pinigų politikai vykdyti (žr. Aiškinamojo rašto 4.7 dalį „Pinigų politikos pajamų paskirstymas"). Tokį turtą įprastai sudaro aukso ir užsienio atsargos, investicijos eurais.

Lietuvos bankas grynojo finansinio turto dydį nustato atsižvelgdamas į rinkos sąlygas ir investavimo galimybes bei apribojimus. Vidutinis grynojo finansinio turto dydis negali būti didesnis, nei pagal susitarimą nustatoma grynojo finansinio turto maksimali riba. 2020 m., kaip ir 2019 m., Lietuvos banko vidutinis grynojo finansinio turto dydis atitiko šio susitarimo nuostatas.

4.9. ECB PELNO PASKIRSTYMAS

Jei ECB valdančioji taryba nenusprendžia kitaip, ECB senjoražo pajamas, gautas iš ECB priskirtų 8 proc. visų apyvartoje cirkuliuojančių eurų banknotų, taip pat pajamas iš vertybinių popierių, įsigytų pagal vertybinių popierių programas (vertybinių popierių rinkų, trečiąją padengtųjų obligacijų pirkimo, turtu užtikrintų vertybinių popierių pirkimo, viešojo sektoriaus pirkimo ir specialiąją pandeminę pirkimo), ECB paskirsto kitų

[16] Transeuropinė automatizuota realaus laiko atskirųjų atsiskaitymų skubių pervedimų sistema.
[17] Ribinė palūkanų norma, taikoma Eurosistemos pagrindinių refinansavimo operacijų aukcionuose, 2019 ir 2020 m. buvo lygi 0.

metų sausio mėn. kaip tarpinį pelną[18]. Paskirstomos visos šios ECB pajamos, jeigu jos neviršija ECB grynojo tų metų pelno. ECB valdančioji taryba gali nuspręsti šias ECB pajamas arba jų dalį pervesti į atidėjinius finansinėms rizikoms dengti. Gautą tarpinį ECB pelno paskirstymo rezultatą euro zonos NCB pripažįsta pajamomis tų finansinių metų, kuriais šios pajamos buvo uždirbtos, o ne kuriais buvo gautos.

Galutinis pelnas paskirstomas ECB kapitalo dalininkams proporcingai jų Eurosistemos kapitalo raktui pagal ECBS ir ECB statuto 33 straipsnio nuostatas, ECB valdančiajai tarybai patvirtinus ECB metines finansines ataskaitas. Gautą galutinį ECB pelno paskirstymo rezultatą NCB pripažįsta finansinių metų, kuriais jis gautas, pajamomis.

ECB pelno paskirstymo metu pervestos sumos atskleidžiamos pelno (nuostolio) ataskaitos 4 straipsnyje „Pajamos iš nuosavybės finansinių priemonių" (žr. 32 pastabą „Pajamos iš nuosavybės finansinių priemonių").

5. PASTABOS DĖL BALANSO

1 PASTABA. AUKSAS IR GAUTINAS AUKSAS

	2020 12 31	2019 12 31
Aukso kiekis		
Trojos uncijomis	187 205	187 207
Kilogramais	5 823	5 823
Trojos uncijos kaina, Eur	1 543,884	1 354,104
Aukso vertė, tūkst. Eur	**289 023**	**253 498**

2020 m. gruodžio 31 d., kaip ir 2019 m. gruodžio 31 d., Lietuvos bankas visą turimą auksą buvo investavęs į aukso apsikeitimo sandorius.

Aukso kiekis 2020 m., palyginti su 2019 m., šiek tiek sumažėjo dėl aukso luitų svorio skirtumo, atsiradusio atsiskaitant pagal aukso investavimo sandorius.

Aukso vertės padidėjimą 2020 m. lėmė finansų rinkose pakilusi aukso kaina.

2 PASTABA. IŠ TVF GAUTINOS LĖŠOS

(tūkst. Eur)

	2020 12 31	2019 12 31
SST likutis sąskaitoje TVF	162 249	169 704
Grynoji atsargų pozicija TVF	100 222	56 802
Lietuvos kvota TVF	522 341	545 673
TVF sąskaitos Nr. 1 Lietuvos banke likutis	(422 119)	(488 872)
Iš viso	**262 471**	**226 506**

Didžioji dalis Lietuvos banko valdomoje TVF sąskaitoje esančių SST yra TVF Lietuvos Respublikai pagal 2009 m. paskirstymą suteiktų 137 239 tūkst. SST. Jų atitikmuo (161 750 tūkst. Eur) parodomas Lietuvos banko balanso įsipareigojimų 9 straipsnyje „TVF suteiktų specialiųjų skolinimosi teisių atitikmuo". Už TVF sąskaitoje esančių SST likutį Lietuvos bankas gauna palūkanų, o už Lietuvos Respublikos gautas SST pagal TVF paskirstymą moka palūkanas.

SST likučio sąskaitoje TVF vertė 2020 m. sumažėjo dėl sustiprėjusio euro SST atžvilgiu.

Lietuvos bankas Lietuvos Respublikos vardu vykdo TVF fiskalinės agentūros funkcijas. Lietuvos kvota TVF apibrėžia jos dalyvavimo ir balsavimo teisę TVF. Lietuvos įsipareigojimai TVF parodomi TVF sąskaitoje Nr. 1, esančioje Lietuvos banke. Nuo 2018 m. Lietuvos bankas Lietuvos Respublikos vardu vykdo TVF finansines operacijas, naudodamas Lietuvos banko finansinį turtą.

Grynosios atsargų pozicijos padidėjimą 2020 m. gruodžio 31 d., palyginti su 2019 m. gruodžio 31 d., lėmė dalyvavimas finansinių operacijų plane, pagal jį 2020 m. Lietuvos bankas suteikė papildomą 39 mln. SST (2019 m. – 18 mln. SST) finansavimą. Už lėšas, pervestas pagal finansinių operacijų planą, Lietuvos bankas gauna palūkanų.

2020 m. Lietuvos bankas su TVF pasirašė dvišalį skolinimo susitarimą, pagal kurį Lietuvos bankas prireikus TVF suteiktų iki 297 mln. Eur paskolų iš savo finansinio turto. Pagal susitarimą tokiomis skolinimosi teisėmis

[18] 2014 m. gruodžio 15 d. Sprendimas (ES) 215/298 dėl tarpinio Europos Centrinio Banko pajamų paskirstymo (ECB/2014/57) , OL L 53, 2015 2 25, p. 24, su pakeitimais.

TVF galėtų pasinaudoti tokiu atveju, jei TVF neužtektų turimų išteklių reikiamam skolinimo pajėgumui užtikrinti.

3 PASTABA. SĄSKAITOS BANKUOSE IR INVESTICIJOS Į VERTYBINIUS POPIERIUS, IŠORĖS PASKOLOS IR KITAS IŠORĖS TURTAS UŽSIENIO VALIUTA

Šį balanso straipsnį sudaro Lietuvos banko sąskaitų likučiai, terminuotieji indėliai, investicijos į vertybinius popierius ir atpirkimo investavimo sandoriai ne euro zonos šalyse užsienio valiuta.

(tūkst. Eur)

	USD	CZK	CHF	GBP	CAD	Kitos	Iš viso
2020 12 31							
Sąskaitų likučiai	1 139	748 899	351 080	52 177	4 510	248 054	1 405 860
Terminuotieji indėliai	8 883	–	–	–	–	–	8 883
Skolos vertybiniai popieriai	1 853 818	–	–	268 397	314 491	188 048	2 624 753
Apyvartiniai nuosavybės vertybiniai popieriai	45 953	–	–	–	–	–	45 953
Atpirkimo investavimo sandoriai	52 074	–	–	–	–	–	52 074
Iš viso	**1 961 867**	**748 899**	**351 080**	**320 574**	**319 002**	**436 101**	**4 137 523**
2019 12 31							
Sąskaitų likučiai	576	744 790	273 856	1 482	1 203	1 479 894	2 501 800
Skolos vertybiniai popieriai	1 044 683	–	–	236 862	230 991	91 430	1 603 965
Apyvartiniai nuosavybės vertybiniai popieriai	329 871	–	–	–	–	–	329 871
Atpirkimo investavimo sandoriai	348 496	–	–	–	–	–	348 496
Iš viso	**1 723 625**	**744 790**	**273 856**	**238 344**	**232 194**	**1 571 324**	**4 784 132**

2020 m. Lietuvos bankas atkūrė 2019 m. laikinai sumažintas investicijas JAV doleriais į skolos vertybinius popierius ir metų pabaigoje pradėjo investuoti į hipoteka užtikrintus vertybinius popierius (2020 m. gruodžio 31 d. šių vertybinių popierių vertė buvo 202 254 tūkst. Eur).

2020 m. investicijos į biržoje prekiaujamų fondų vienetus sumažėjo įgyvendinant aktyvaus investicijų valdymo sprendimus.

2020 m. šio balanso straipsnio bendros vertės sumažėjimui įtakos turėjo euro atžvilgiu atpigęs JAV doleris.

Sąskaitų bankuose ir investicijų į vertybinius popierius, išorės paskolų ir kito išorės turto pasiskirstymas pagal emitento ir sandorio šalies ekonominę erdvę

(tūkst. Eur)

	2020 12 31	2019 12 31
JAV	1 911 622	1 673 936
Ne euro zonos ES valstybės narės	748 911	744 803
Šveicarija	351 080	273 856
Kanada	350 323	268 445
Didžioji Britanija	286 456	208 923
Japonija	277 228	1 505 531
Kinija	188 156	91 626
Kitos šalys	23 747	17 014
Iš viso	**4 137 523**	**4 784 132**

4 PASTABA. PRETENZIJOS EURO ZONOS REZIDENTAMS UŽSIENIO VALIUTA

(tūkst. Eur)

	USD	CAD	Kitos	Iš viso
2020 1231				
Sąskaitų likučiai	668	150	49	867
Iš viso	**668**	**150**	**49**	**867**
2019 12 31				
Sąskaitų likučiai	2 008	465	235	2 707
Iš viso	**2 008**	**465**	**235**	**2 707**

5 PASTABA. SU PINIGŲ POLITIKOS OPERACIJOMIS SUSIJĘS SKOLINIMAS EURO ZONOS KREDITO ĮSTAIGOMS EURAIS

(tūkst. Eur)

	2020 12 31	2019 12 31
Ilgesnės trukmės refinansavimo operacijos	186 000	48 000
Iš viso	**186 000**	**48 000**

2020 m. gruodžio 31 d. Lietuvos bankas buvo išdavęs 180 000 tūkst. Eur papildomą refinansavimą pagal TITRO III ir 6 000 tūkst. Eur pagal SPITRO (2019 m. gruodžio 31 d. – 45 000 tūkst. Eur pagal TITRO II ir 3 000 tūkst. Eur pagal kitas ilgesnės trukmės refinansavimo operacijas).

Šios operacijos plačiau apibūdintos Aiškinamojo rašto 4.3 dalyje „Skolinimas euro zonos kredito įstaigoms eurais".

2020 m. ir 2019 m. šių pinigų politikos operacijų vertės sumažėjimo nuostolių nebuvo nustatyta.

6 PASTABA. KITOS PRETENZIJOS EURO ZONOS KREDITO ĮSTAIGOMS EURAIS

Šiame straipsnyje parodyti su pinigų politikos operacijomis nesusiję Lietuvos banko sąskaitų likučiai kredito įstaigose, jie 2020 m. gruodžio 31 d. sudarė 6 165 tūkst. Eur (2019 m. gruodžio 31 d. – 3 325 tūkst. Eur), iš jų 5 900 tūkst. Eur (2019 m. gruodžio 31 d. – 3 100 tūkst. Eur) yra sandorio šaliai sumokėtas piniginis įkaitas, kuriuo Lietuvos bankas užtikrino savo įsipareigojimų pagal sudarytus sandorius vykdymą.

7 PASTABA. PINIGŲ POLITIKOS TIKSLAIS LAIKOMI VERTYBINIAI POPIERIAI

Šiame straipsnyje parodomi Lietuvos banko pagal viešojo sektoriaus pirkimo programą įsigyti Lietuvos Respublikos Vyriausybės ir tarptautinių institucijų vertybiniai popieriai bei pagal specialiąją pandeminę pirkimo programą įsigyti Lietuvos Respublikos Vyriausybės vertybiniai popieriai, kurie balanse parodomi amortizuota verte (žr. Aiškinamojo rašto 4.4 dalį „Pinigų politikos tikslais laikomi vertybiniai popieriai").

(tūkst. Eur)

	2020 12 31		2019 12 31	
	amortizuota vertė	rinkos vertė	amortizuota vertė	rinkos vertė
Viešojo sektoriaus pirkimo programa	10 954 555	12 142 318	10 552 676	11 233 967
Tarptautinių institucijų vertybiniai popieriai	7 873 688	8 890 319	8 194 878	8 792 363
Lietuvos Respublikos Vyriausybės vertybiniai popieriai	3 080 867	3 251 999	2 357 798	2 441 604
Specialioji pandeminė pirkimo programa	1 856 701	1 903 501	–	–
Lietuvos Respublikos Vyriausybės vertybiniai popieriai	1 856 701	1 903 501	–	–
Iš viso	**12 811 256**	**14 045 819**	**10 552 676**	**11 233 967**

Lentelėje vertybinių popierių rinkos vertė pateikta tik atskleidimo tikslais, ji nėra įtraukta į balansą.

ECB valdančioji taryba, remdamasi vertės sumažėjimo testo rezultatais, nusprendė, kad pagal 2020 m. gruodžio 31 d. būklę visi numatomi pinigų srautai iš vertybinių popierių, įsigytų pagal viešojo sektoriaus pirkimo programą ir pagal specialiąją pandeminę pirkimo programą, bus gauti ir todėl 2020 m. (kaip ir 2019 m.) šiame straipsnyje parodytų Lietuvos banko turimų vertybinių popierių vertės sumažėjimo nuostolių nebuvo nustatyta.

8 PASTABA. KITI VERTYBINIAI POPIERIAI

Šiame straipsnyje parodyti Lietuvos banko turimi euro zonos rezidentų apyvartiniai nuosavybės vertybiniai popieriai, kurių likutis 2020 m. gruodžio 31 d. sudarė 527 486 tūkst. Eur (2019 m. gruodžio 31 d. – 730 350 tūkst. Eur). Šie vertybiniai popieriai 2019 ir 2020 m. buvo vertinami rinkos verte.

2020 m. gruodžio 31 d. apyvartinių nuosavybės vertybinių popierių likutis sumažėjo įgyvendinant investicijų valdymo sprendimus.

9 PASTABA. DALYVAVIMAS ECB

(tūkst. Eur)

	2020 12 31	2019 12 31
Lietuvos banko įnašas į ECB kapitalą	43 891	43 939
Lietuvos banko įnašas į ECB rezervus ir atidėjinius, prilyginamus rezervams	162 454	162 454
Iš viso	**206 346**	**206 393**

Vadovaujantis ECBS ir ECB statuto 29 straipsniu, NCB dalys pasirašytajame ECB kapitale perskaičiuojamos kas penkeri metai, remiantis Europos Komisijos duomenimis apie ES valstybių narių gyventojų skaičių ir BVP arba pasikeitus ECBS NCB sudėčiai. Kapitalo raktas pakoreguotas 2020 m. vasario 1 d. dėl 2020 m. sausio 31 d. įvykusio Jungtinės Karalystės išstojimo iš ES, o kartu ir *Bank of England* išstojimo iš ECBS. *Bank of England* dalį ECB pasirašytajame kapitale perskirsčius euro zonos ir ne euro zonos NCB, Lietuvos bankui tenkantis kapitalo raktas padidėjo 0,0648 proc. punkto ir nuo 2020 m. vasario 1 d. sudaro 0,4707 proc.

2020 m. ECB apmokėtas kapitalas nepakito, tačiau, perskirsčius NCB dalis apmokėtame ECB kapitale pagal naują kapitalo raktą, Lietuvos bankui 2020 m. grąžinta 47 tūkst. Eur įmokos į ECB kapitalą. Nuo 2020 m. vasario 1 d. Lietuvos bankui tenkanti pasirašytojo ir apmokėtojo ECB kapitalo dalis sudarė 43 891 tūkst. Eur. Lietuvos bankas visiškai apmokės savo padidėjusią ECB pasirašytojo kapitalo dalį pervesdamas po 3 531 tūkst. Eur 2021 ir 2022 m.

Lietuvos bankas, pagal ECBS ir ECB statuto 48 straipsnio 2 dalį, yra įnešęs 162 454 tūkst. Eur į ECB rezervus ir į atidėjinius.

10 PASTABA. PRETENZIJOS, ATITINKANČIOS PERVESTAS UŽSIENIO ATSARGAS

Lietuvos bankas, tapęs Eurosistemos dalimi, pagal ECBS ir ECB statuto 48 straipsnio 1 dalį, į ECB yra pervedęs užsienio atsargų dalį.

Šiame balanso straipsnyje parodomos Lietuvos banko pretenzijos, atitinkančios pervestas užsienio atsargas, iki 2020 m. sausio 31 d. sudarė 235 223 tūkst. Eur. Pagal ECBS ir ECB statuto 30 straipsnio 2 dalį kiekvieno NCB pervestos užsienio atsargos nustatomos proporcingai jo daliai pasirašytajame ECB kapitale.

Po 2020 m. sausio 31 d. įvykusio *Bank of England* išstojimo iš ECBS padidinus euro zonos NCB (pervedusių užsienio atsargas į ECB) svorius ECB pasirašytajame kapitale ir Valdančiajai tarybai priėmus sprendimą sumažinti euro zonos NCB įnašų dalį, kad visa euro zonos NCB pervestų užsienio atsargų suma ir toliau būtų tokia pati, kokia buvo iki *Bank of England* išstojimo iš ECBS, Lietuvos banko pretenzija, susijusi su pervestomis užsienio atsargomis, sumažėjo 1 727 tūkst. Eur ir nuo 2020 m. vasario 1 d. sudaro 233 496 tūkst. Eur.

11 PASTABA. GRYNOSIOS PRETENZIJOS, SUSIJUSIOS SU EURŲ BANKNOTŲ PASKIRSTYMU EUROSISTEMOJE

Šiame straipsnyje parodomas vidinis Eurosistemos likutis, susijęs su eurų banknotų paskirstymu Eurosistemoje (žr. Aiškinamojo rašto 2.15 dalį „Banknotai ir monetos apyvartoje" ir 18 pastabą „Banknotai apyvartoje"). 2020 m. gruodžio 31 d., palyginti su 2019 m. gruodžio 31 d., šis likutis sumažėjo 611 230 tūkst. Eur, arba 24 proc. Tai lėmė didesnis Lietuvos banko išleistų į apyvartą eurų banknotų nominaliosios vertės padidėjimas (30 %), palyginti su visos Eurosistemos banknotų apyvartoje nominaliosios vertės padidėjimu (11 %).

12 PASTABA. KITOS GRYNOSIOS EUROSISTEMOS PRETENZIJOS (ĮSIPAREIGOJIMAI)

(tūkst. Eur)

	2020 12 31	2019 12 31
Likutis TARGET2 sąskaitoje	5 848 390	(870 152)
Pinigų politikos pajamų paskirstymas	(56 657)	403
Tarpinis ECB pelno paskirstymas	7 293	8 343
Kitos grynosios Eurosistemos pretenzijos (įsipareigojimai)	**5 799 026**	**(861 406)**

Kitas grynąsias Eurosistemos pretenzijas (įsipareigojimus) sudaro: 1) Lietuvos banko grynasis vidinis Eurosistemos likutis, susidaręs TARGET2 ECBS NCB ir ECB atžvilgiu; 2) grynasis likutis ECB atžvilgiu, susijęs su gautina (mokėtina) pinigų politikos pajamų paskirstymo suma (žr. 33 pastabą „Grynasis pinigų politikos pajamų paskirstymo rezultatas"); 3) grynasis likutis ECB atžvilgiu, susijęs su kitomis gautinomis ar mokėtinomis sumomis, įskaitant Lietuvos banko gautiną sumą, susijusią su tarpiniu ECB pelno paskirstymu (žr. 32 pastabą „Pajamos iš nuosavybės finansinių priemonių").

Likučio TARGET2 sąskaitoje padidėjimą daugiausia lėmė 2020 m. padidėję kredito įstaigų einamųjų sąskaitų (įskaitant privalomųjų atsargų sistemą) bei euro zonos rezidentų (valdžios sektoriaus ir Lietuvos banko mokėjimo sistemos CENTROlink dalyvių) ir ne euro zonos rezidentų (Lietuvos banko mokėjimo sistemos CENTROlink dalyvių bei centrinių bankų) sąskaitų likučiai eurais (žr. 19 pastabą „Įsipareigojimai euro zonos kredito įstaigoms, susiję su pinigų politikos operacijomis, eurais", 20 pastabą „Įsipareigojimai kitiems euro zonos rezidentams eurais" ir 21 pastabą „Įsipareigojimai ne euro zonos rezidentams eurais").

13 PASTABA. ILGALAIKIS MATERIALUSIS IR NEMATERIALUSIS TURTAS

(tūkst. Eur)

	Materialusis turtas				Nemate-rialusis turtas (įskaitant nebaigtą kurti)	Nuomos teise naudo-jamas turtas	Iš viso
	žemė ir pastatai (įskaitant nebaigtą statybą)	pinigų skaičiavimo įranga (įskaitant nebaigtą montuoti)	kompiuterių įranga (įskaitant nebaigtą montuoti)	kitas materialusis turtas (įskaitant nebaigtą montuoti)			
Įsigijimo vertė 2019 12 31	35 899	5 890	12 854	8 082	14 129	1 590	78 444
Padidėjimas 2020 m.	3 475	2 792	731	315	2 349	1 517	11 181
Sumažėjimas 2020 m.	–	(55)	–	(214)	–	–	(270)
Įsigijimo vertė 2020 12 31	39 375	8 627	13 585	8 183	16 478	3 108	89 355
Sukauptas nusidėvėjimas 2019 12 31	(18 587)	(5 287)	(10 927)	(6 221)	(7 002)	(412)	(48 437)
Nusidėvėjimas 2020 m.	(3 400)	(137)	(936)	(147)	(1 405)	(678)	(6 703)
Nurašytas nusidėvėjimas 2020 m.	–	55	–	214	–	–	270
Sukauptas nusidėvėjimas 2020 12 31	(21 988)	(5 369)	(11 863)	(6 154)	(8 407)	(1 090)	(54 870)
Likutinė vertė 2020 12 31	**17 387**	**3 259**	**1 722**	**2 029**	**8 071**	**2 018**	**34 485**
Likutinė vertė 2019 12 31	**17 312**	**603**	**1 927**	**1 861**	**7 126**	**1 178**	**30 007**

Ilgalaikio materialiojo turto padidėjimui 2020 m. įtakos turėjo Lietuvos banko įsigyti trys žemės sklypai, ant kurių stovi Lietuvos banko pastatai (3 174 tūkst. Eur), banknotų apdorojimo sistemų įsigijimas ir investicijos į jų modernizavimą (2 754 tūkst. Eur).

Ilgalaikio nematerialiojo turto padidėjimui reikšmingą įtaką (1 288 tūkst. Eur) padarė trijų Lietuvos banko viduje projektų būdu kuriamų nematerialiojo turto objektų pripažinimas ilgalaikiu turtu. Dalį šios vertės sudarė 47 tūkst. Eur šių projektų vykdymui naudoto turto nusidėvėjimo išlaidų, todėl pelno (nuostolio) ataskaitoje parodytos turto nusidėvėjimo ir amortizacijos išlaidos yra mažesnės nei 2020 m. sukaupto nusidėvėjimo padidėjimas.

2017 m. Lietuvos banko valdyba priėmė sprendimą įgyvendinti Lietuvos banko pastatų komplekso, esančio Vilniuje, Žirmūnų g. 151, atnaujinimo projektą. Įgyvendinat šį projektą, dalis komplekso statinių 2019 m. rudenį pripažinti netinkamais naudoti dėl funkcinio (technologinio) nusidėvėjimo ir trukdymo rekonstruoti esamus statinius bei teritorijas ir numatyta juos nudėvėti iki demontavimo. Šie statiniai buvo visiškai nudėvėti per 2020 m., jų nusidėvėjimo suma sudarė 1 680 tūkst. Eur.

Lietuvos bankas nėra sudaręs sandorių, pagal kuriuos būtų įkeistas Lietuvos banko materialusis turtas.

14 PASTABA. KITAS FINANSINIS TURTAS

Šiame straipsnyje parodomi Lietuvos banko sąskaitų likučiai euro zonos rezidentų institucijose (ne kredito įstaigose) eurais, taip pat Lietuvos banko reikmėms laikomos investicijos į neapyvartines nuosavybės priemones, kuriomis viešai neprekiaujama ir jų kaina nėra kotiruojama rinkoje.

(tūkst. Eur)

	2020 12 31	2019 12 31
Sąskaitų likučiai	490 374	7 997
Tarptautinių atsiskaitymų banko akcijos	3 334	3 334
SWIFT akcijos	100	100
Iš viso	**493 809**	**11 431**

Lietuvos banko sąskaitos likutis atspindi Lietuvos banko, kaip RT1[19] dalyvio, poziciją, kurią sudaro Lietuvos banko mokėjimo sistemos CENTROlink dalyvių – momentinių mokėjimo paslaugų naudotojų – lėšos, skirtos RT1 mokėjimams vykdyti. Šios sąskaitos likučio padidėjimą lėmė išaugęs CENTROlink dalyvių, besinaudojančių momentinių mokėjimų paslaugomis, skaičius ir jų atliekamų mokėjimų apimtis.

Lietuvos bankas yra Tarptautinių atsiskaitymų banko (TAB) narys, turintis 1 070 akcijų, kurių įsigijimo vertė yra 3 334 tūkst. Eur, o kiekvienos akcijos nominalioji vertė – 5 000 SST. 2020 m. už TAB akcijas Lietuvos bankas negavo dividendų (2019 m. gavo 321 tūkst. Eur), nes TAB metiniame visuotiniame susirinkime buvo pritarta direktorių valdybos siūlymui nepaskirstyti TAB 2019–2020 m. uždirbto pelno.

Lietuvos bankas turi 24 SWIFT akcijas, jų įsigijimo vertė yra 100 tūkst. Eur. Dividendai už šias akcijas nemokami.

15 PASTABA. NEBALANSINIŲ PRIEMONIŲ PERKAINOJIMO SKIRTUMAI

Šiuose straipsniuose parodomi pagal nebalansinėse sąskaitose atvaizduojamus valiutų keitimo sandorius gautinų ir mokėtinų užsienio valiutų perkainojimo pagal rinkos kursą rezultatai, taip pat išankstinių valiutų keitimo sandorių be įvykdymo, vertybinių popierių ir palūkanų normų apsikeitimo sandorių perkainojimo pagal jų rinkos kainą rezultatai.

(tūkst. Eur)

	2020 12 31		2019 12 31	
	teigiami skirtumai	neigiami skirtumai	teigiami skirtumai	neigiami skirtumai
Valiutų keitimo sandoriai	70 099	15 101	21 324	42 458
Išankstiniai valiutų keitimo sandoriai be įvykdymo	11 389	7 899	2 217	1 616
Vertybinių popierių sandoriai	503	88	1	1
Palūkanų normų apsikeitimo sandoriai	–	–	5 034	2 667
Iš viso	**81 991**	**23 089**	**28 576**	**46 742**

16 PASTABA. SUKAUPTOS PAJAMOS IR BŪSIMŲJŲ LAIKOTARPIŲ IŠLAIDOS

(tūkst. Eur)

	2020 12 31	2019 12 31
Sukauptos palūkanų pajamos	72 292	64 998
Už pinigų politikos tikslais laikomus vertybinius popierius	56 277	47 930
Už kitus vertybinius popierius	10 428	5 109
Už sąskaitas ir indėlius	3 260	1 606
Už išvestines finansines priemones	2 328	10 353
Kitos sukauptos pajamos	70	–
Nupirktų skolos vertybinių popierių atkarpos išmokos dalis	2 205	3 555
Būsimųjų laikotarpių išlaidos	1 834	1 896
Iš viso	**76 401**	**70 449**

[19] RT1 – EBA CLEARING S.A.S *à capital variable (EBA Clearing)* valdoma mokėjimų sistema.

17 PASTABA. KITAS ĮVAIRUS TURTAS

(tūkst. Eur)

	2020 12 31	2019 12 31
Trumpalaikis turtas	650	646
Kreditai Lietuvos banko tarnautojams	273	318
Išankstiniai mokėjimai ir kitos gautinos sumos	261	404
Iš viso	**1 185**	**1 369**

18 PASTABA. BANKNOTAI APYVARTOJE

(tūkst. Eur)

	2020 12 31	2019 12 31
Eurų banknotai, Lietuvos banko išleisti į apyvartą	5 734 570	4 420 124
Eurų banknotų koregavimas pagal banknotų paskirstymo raktą	2 568 401	3 118 415
ECB išleistų eurų banknotų dalis	(664 194)	(602 979)
Iš viso	**7 638 776**	**6 935 561**

Šiame straipsnyje parodyta pagal banknotų paskirstymo raktą Lietuvos bankui tenkanti visų apyvartoje esančių eurų banknotų dalis (žr. Aiškinamojo rašto 2.15 dalį „Banknotai ir monetos apyvartoje"). Banknotų paskirstymo raktas 2020 m. gruodžio 31 d. buvo 0,5325 proc. (2019 m. gruodžio 31 d. – 0,5365 %). Faktiškai Lietuvos banko išleistų į apyvartą eurų banknotų nominalioji vertė 2020 m. padidėjo 30 proc. Kadangi faktiškai Lietuvos banko išleistų į apyvartą eurų banknotų nominalioji vertė yra mažesnė už paskirstytų eurų banknotų nominaliąją vertę, susidaręs 1 904 207 tūkst. Eur (2019 m. gruodžio 31 d. – 2 515 437 tūkst. Eur) skirtumas parodomas balanso turto dalyje kaip „Grynosios pretenzijos, susijusios su eurų banknotų paskirstymu Eurosistemoje" (žr. 11 pastabą).

19 PASTABA. ĮSIPAREIGOJIMAI EURO ZONOS KREDITO ĮSTAIGOMS, SUSIJĘ SU PINIGŲ POLITIKOS OPERACIJOMIS, EURAIS

Šiame straipsnyje parodyti euro zonos kredito įstaigų einamųjų sąskaitų (įskaitant privalomųjų atsargų sistemą) likučiai, kurie 2020 m. gruodžio 31 d. sudarė 12 156 300 tūkst. Eur (2019 m. gruodžio 31 d. – 7 214 771 tūkst. Eur). Einamųjų sąskaitų likučių padidėjimą lėmė išaugęs likvidumas rinkose.

Už sąskaitų likučius, kurie atitinka privalomųjų atsargų reikalavimus, mokamos palūkanos taikant naujausią žinomą ribinę palūkanų normą, kurią Eurosistema taiko pagrindinių refinansavimo operacijų aukcionuose[20]. Už sąskaitų likučius, viršijančius privalomųjų atsargų reikalavimus, skaičiuojamos palūkanos, taikant mažesniąją iš šių reikšmių: 0 proc. arba palūkanų normą už naudojimąsi indėlių galimybe. Nuo 2019 m. spalio 30 d. ECB valdančiosios tarybos sprendimu pradėta taikyti dviejų pakopų atlyginimo už laikomas atsargas sistema. Pagal šią sistemą daliai kredito institucijų laikomo perteklinio likvidumo nebus taikoma neigiama palūkanų norma už naudojimąsi indėlių galimybe. Šiai perteklinio likvidumo daliai taikoma metinė 0 proc. palūkanų norma. Sąskaitų likučių, viršijančių privalomųjų atsargų reikalavimus, dalis, kuriai netaikoma palūkanų norma už naudojimąsi indėlių galimybe, metų pabaigoje buvo lygi kredito institucijų šešių[21] privalomųjų atsargų dydžių sumai. Kitai daliai laikomo perteklinio likvidumo ir toliau taikoma mažesnioji iš šių reikšmių: 0 proc. arba palūkanų norma už naudojimąsi indėlių galimybe.

Likvidumą mažinančios pinigų politikos operacijos aprašytos Aiškinamojo rašto 4.5 dalyje „Įsipareigojimai euro zonos kredito įstaigoms, susiję su pinigų politikos operacijomis, eurais".

20 PASTABA. ĮSIPAREIGOJIMAI KITIEMS EURO ZONOS REZIDENTAMS EURAIS

Šiame straipsnyje parodyti euro zonos rezidentų sąskaitų likučiai eurais, laikomi Lietuvos banke.

(tūkst. Eur)

	2020 12 31	2019 12 31
Įsipareigojimai valdžios sektoriui	2 727 667	2 019 092
Kiti įsipareigojimai	1 536 520	433 667
Iš viso	**4 264 187**	**2 452 759**

[20] Ribinė palūkanų norma, taikoma Eurosistemos pagrindinių refinansavimo operacijų aukcionuose, 2019 ir 2020 m. buvo lygi 0.
[21] ECB valdančioji taryba gali pakeisti daugiklio dydį, atsižvelgusi į besikeičiantį kredito institucijų laikomo perteklinio likvidumo lygį.

Kiti įsipareigojimai padidėjo dėl išaugusio Lietuvos banko mokėjimo sistemos CENTROlink dalyvių, nepriklausančių kredito įstaigų sektoriui (mokėjimo ir elektroninių pinigų įstaigų), skaičiaus ir jų sąskaitų likučių.

21 PASTABA. ĮSIPAREIGOJIMAI NE EURO ZONOS REZIDENTAMS EURAIS

Šiame straipsnyje parodomi Lietuvos banko mokėjimo sistemos CENTROlink dalyvių ne euro zonos rezidentų (mokėjimo ir elektroninių pinigų įstaigų), ne euro zonos NCB ir tarptautinių institucijų sąskaitų likučiai eurais, laikomi Lietuvos banke.

(tūkst. Eur)

	2020 12 31	2019 12 31
Sąskaitų likučiai	1 006 410	345 299
Kiti įsipareigojimai	7 200	3 700
Iš viso	**1 013 610**	**348 999**

Sąskaitų likučiai padidėjo dėl išaugusio Lietuvos banko mokėjimo sistemos CENTROlink dalyvių, nepriklausančių kredito įstaigų sektoriui (mokėjimo ir elektroninių pinigų įstaigų), skaičiaus ir jų sąskaitų likučių, taip pat dėl naujų klientų (ne euro zonos NCB ir tarptautinių organizacijų), kuriems 2019 m. pradėtos teikti sąskaitų eurais tvarkymo paslaugos.

22 PASTABA. ĮSIPAREIGOJIMAI EURO ZONOS REZIDENTAMS UŽSIENIO VALIUTA

Šiame straipsnyje atskleidžiami Lietuvos banko su euro zonos finansų sektoriaus rezidentais sudaryti aukso apsikeitimo sandoriai užsienio valiuta, taip pat įsipareigojimai valdžios sektoriui, jų didžiausią dalį sudaro valstybės valdymo institucijų sąskaitų likučiai užsienio valiuta.

(tūkst. Eur)

	USD	Kitos	Iš viso
2020 12 31			
Įsipareigojimai finansų sektoriui	268 378	–	268 378
Įsipareigojimai valdžios sektoriui	1 193	2	1 194
Iš viso	**269 570**	**2**	**269 572**
2019 12 31			
Įsipareigojimai finansų sektoriui	215 721	–	215 721
Įsipareigojimai valdžios sektoriui	157	105	261
Iš viso	**215 878**	**105**	**215 983**

23 PASTABA. NEBAIGTŲ ATSISKAITYMŲ LĖŠOS

Šio straipsnio likutį 2020 m. gruodžio 31 d., kaip ir 2019 m. gruodžio 31 d., sudarė nebaigtos vykdyti komercinių bankų kasinio aptarnavimo operacijos (atitinkamai 5 800 tūkst. ir 250 tūkst. Eur).

24 PASTABA. SUKAUPTOS IŠLAIDOS IR BŪSIMŲJŲ LAIKOTARPIŲ PAJAMOS

(tūkst. Eur)

	2020 12 31	2019 12 31
Sukauptos palūkanų išlaidos	11 051	14 699
Už išvestines finansines priemones	10 093	14 205
Už pinigų politikos operacijas	958	494
Kitos sukauptos išlaidos	736	1 664
Būsimųjų laikotarpių pajamos	38	38
Iš viso	**11 825**	**16 402**

Didžiausią sukauptų palūkanų išlaidų už išvestines finansines priemones dalį sudarė sukauptos palūkanų išlaidos už išankstinius valiutų keitimo ir valiutų apsikeitimo sandorius (2020 m. gruodžio 31 d. jų likutis buvo 9 375 tūkst., 2019 m. gruodžio 31 d. – 8 116 tūkst. Eur).

25 PASTABA. KITI ĮVAIRŪS ĮSIPAREIGOJIMAI

(tūkst. Eur)

	2020 12 31	2019 12 31
Eurų monetos apyvartoje	130 407	118 336
Litų banknotai apyvartoje	82 324	84 459
Litų monetos apyvartoje	31 958	32 000
Kiti įvairūs įsipareigojimai	3 260	1 826
Iš viso	**247 948**	**236 621**

2020 m. gruodžio 31 d. kituose įvairiuose įsipareigojimuose parodoma 2 004 tūkst. Eur (2019 m. gruodžio 31 d. – 1 164 tūkst. Eur) nuomos įsipareigojimų suma (žr. Aiškinamojo rašto 2.14 dalį „Nuoma").

26 PASTABA. ATIDĖJINIAI

(tūkst. Eur)

	2020 12 31	2019 12 31
Atidėjiniai rizikoms (žr. Aiškinamojo rašto 2.16 dalį „Atidėjiniai finansinėms rizikoms ir įsipareigojimams")	345 870	285 870
Atidėjiniai ECB nustatytiems nerealizuotiesiems nuostoliams dėl pinigų politikos priemonių vertės sumažėjimo	–	525
Atidėjiniai įsipareigojimams	5 686	4 843
Tarnautojų darbo užmokesčiui už kasmetines atostogas	2 654	2 223
Išeitinėms išmokoms, mokėtinoms tarnautojams, įgysiantiems teisę į valstybinio socialinio draudimo pensiją dirbant Lietuvos banke	1 395	2 015
Lietuvos banko valdybos narių išeitinėms kompensacijoms, nustatytoms Lietuvos banko įstatyme	251	211
Atidėjiniai litų banknotams ir monetoms keisti	332	355
Atidėjiniai kitiems įsipareigojimams	1 055	39
Iš viso	**351 556**	**291 239**

Lietuvos banko valdyba, remdamasi Eurosistemos mastu atliekamu finansinės rizikos lygio įvertinimu, priėmė sprendimą 2020 m. sudaryti papildomus 60 000 tūkst. Eur atidėjinius rizikoms (2019 m. buvo sudaryta 167 450 tūkst. Eur papildomų atidėjinių rizikoms). Pagal 2020 m. birželio 30 d. būklę atliktą ECBS rizikų vertinimą Lietuvos bankui tenkanti apskaitinė rizika sudarė 572 mln. Eur.

Dalis atidėjinių (63 604 tūkst. Eur), skirtų pinigų politikos operacijų kredito rizikai padengti (juos 2018 m. sudarė ir 2019 m. pakoregavo visi Eurosistemos NCB), buvo panaudota realizuotajam nuostoliui padengti, atsiradusiam dėl vieno Eurosistemos NCB pagal bendrovių sektoriaus pirkimo programą turimų vertybinių popierių, kuriems buvo nustatytas vertės sumažėjimas, pardavimo 2020 m. Iš Lietuvos banko 2019 m. sudarytų atidėjinių nuostoliui padengti buvo panaudota 373 tūkst. Eur. Kita realizuotajam nuostoliui dengti nepanaudota bendrųjų atidėjinių dalis (25 785 tūkst. Eur) yra parodyta Eurosistemos NCB pelno (nuostolio) ataskaitose sumomis, proporcingomis jų Eurosistemos kapitalo raktui, galiojusiam 2018 m., t. y. pirminio vertės sumažėjimo įvertinimo metu. Lietuvos bankui tenkanti nepanaudotų atidėjinių dalis yra 151 tūkst. Eur. Ši nepanaudotų atidėjinių dalis, kaip ir realizuotajam nuostoliui padengti panaudota atidėjinių dalis, parodyta kaip pinigų politikos pajamų paskirstymo rezultato dalis (žr. 33 pastabą „Grynasis pinigų politikos pajamų paskirstymo rezultatas").

Atidėjinių išeitinėms išmokoms, mokėtinoms tarnautojams, įgysiantiems teisę į valstybinio socialinio draudimo pensiją dirbant Lietuvos banke, sumažėjimui įtakos turėjo atidėjiniams skaičiuoti naudojamų tarnautojų kaitos koeficiento ir ilgalaikio skolinimo palūkanų normos sumažėjimas. Atidėjiniai tarnautojų darbo užmokesčiui už kasmetines atostogas padidėjo dėl išaugusio nepanaudotų atostogų dienų skaičiaus. Šių atidėjinių pasikeitimas parodytas 35 pastaboje „Personalo išlaikymo išlaidos".

Atidėjiniai litų banknotams ir monetoms keisti – tai 2014 m. sudaryti atidėjiniai nurašytų litų banknotų ir monetų, kurie gali būti grąžinti į Lietuvos banką pakeisti į eurus, nominaliajai vertei padengti. 2020 m., kaip ir 2019 m., panaudota po 22 tūkst. Eur šių atidėjinių.

2020 m. gruodžio 31 d. buvo šešios su finansų rinkos dalyvių veiklos priežiūra susijusios teisminės bylos, kuriose atsakovu ar bendraatsakoviu nurodomas Lietuvos bankas, ir viena situacija, kai pagal galiojančią sutartį Lietuvos bankas yra įsipareigojęs padengti su minėta priežiūra susijusias teisines išlaidas. Pagal

nurodytą sutartį, Lietuvos bankas prisiėmė įsipareigojimą kompensuoti teisines išlaidas, todėl 2020 m. pabaigos būklei buvo sudaryti atitinkami atidėjiniai. Ieškinių pagal kitas bylas tenkinimo tikimybė vertinama kaip mažai tikėtina arba jiems ankstesniais metais jau sudaryti atidėjiniai.

27 PASTABA. PERKAINOJIMO SĄSKAITOS

Šiose sąskaitose parodomi nerealizuotieji aukso, skolos ir apyvartinių nuosavybės vertybinių popierių, nebalansinių finansinių priemonių bei užsienio valiutos perkainojimo prieaugiai. Atskirai nuo kitų perkainojimo prieaugių parodomi nerealizuotieji finansinių straipsnių perkainojimo prieaugiai, susidarę iki įstojimo į euro zoną.

(tūkst. Eur)

	2020 12 31	2019 12 31
Perkainojimo sąskaitos		
Perkainojimo prieaugis, susidaręs iki įstojimo į euro zoną	164 456	164 456
Aukso	106 818	71 291
Nuosavybės vertybinių popierių	62 512	68 814
Skolos vertybinių popierių	38 183	17 118
Išvestinių finansinių priemonių	11 879	7 251
Užsienio valiutos	17	53 913
Iš viso	**383 865**	**382 843**

Nerealizuotieji perkainojimo nuostoliai pagal 2020 finansinių metų pabaigos būklę pripažinti išlaidomis, parodomi 30 pastaboje „Grynasis finansinių operacijų, vertės sumažėjimo ir atidėjinių rizikoms rezultatas".

28 PASTABA. KAPITALAS

2020 m. kapitalo pokyčių ataskaita

(tūkst. Eur)

	2020 12 31	2019 m. pelno paskirstymas	2019 12 31
Kapitalas			
Įstatinis kapitalas	60 000	–	60 000
Atsargos kapitalas	437 726	11 674	426 052
Iš viso	**497 726**	**11 674**	**486 052**

Lietuvos banko įstatinis kapitalas yra 60 000 tūkst. Eur ir yra visiškai suformuotas.

Lietuvos banko įstatyme nustatyta, kad Lietuvos banko atsargos kapitalas turi būti ne mažesnis už penkis įstatinio kapitalo dydžius ir gali būti didinamas iš Lietuvos banko pelno Lietuvos banko valdybos nepriklausomu sprendimu, priimtu atsižvelgiant į rizikas ir galimą jų poveikį. Atsargos kapitalas naudojamas susidariusiam Lietuvos banko nuostoliui padengti.

Lietuvos banko valdyba 2015 m. priėmė sprendimą didinti Lietuvos banko atsargos kapitalą iki siektino dydžio, numatydama, kad jo kasmetinio didinimo tempas būtų santykinai artimas Lietuvos banko prognozuojamam vidutinio laikotarpio Lietuvos Respublikos BVP (apskaičiuoto palyginamosiomis kainomis) metinio augimo tempo vidurkiui.

6. PASTABOS DĖL PELNO (NUOSTOLIO) ATASKAITOS

29 PASTABA. GRYNOSIOS PALŪKANŲ PAJAMOS

(tūkst. Eur)

	2020 m.		2019 m.	
	palūkanų pajamos	palūkanų išlaidos	palūkanų pajamos	palūkanų išlaidos
Pinigų politikos operacijų	99 007	(1 054)	79 047	(339)
Pinigų politikos tikslais laikomų vertybinių popierių	62 078	–	57 149	–
Einamųjų sąskaitų (įskaitant privalomųjų atsargų sistemą)	36 928	–	21 892	–
Indėlių, susijusių su įkaito vertės išlaikymo prievole	–	–	5	–
Ribinio skolinimo galimybės	–	–	1	–
Ilgesnės trukmės refinansavimo operacijų	–	(1 054)	–	(339)
Skolos vertybinių popierių	31 133	–	51 942	–
Sąskaitų likučių Lietuvos banke	25 353	–	10 736	–
Atpirkimo investavimo sandorių	638	–	1 660	–
Palūkanų normų apsikeitimo sandorių	142	–	389	–
Atpirkimo skolinimosi sandorių	–	(157)	–	(2 336)
Lietuvos banko sąskaitų likučių	–	(1 096)	–	(553)
Aukso apsikeitimo sandorių	–	(1 272)	–	(5 943)
Valiutų keitimo sandorių	–	(25 425)	–	(37 383)
Kitos	6	–	–	(1)
Iš viso palūkanų pajamų (išlaidų)	**156 278**	**(29 005)**	**143 774**	**(46 556)**
Grynosios palūkanų pajamos	**127 273**		**97 218**	

2020 m. Lietuvos bankas uždirbo 30 055 tūkst. Eur grynųjų palūkanų pajamų daugiau negu 2019 m., daugiausia dėl padidėjusių grynųjų palūkanų pajamų iš pinigų politikos operacijų ir sąskaitų likučių Lietuvos banke bei sumažėjusių palūkanų išlaidų už valiutų keitimo sandorius. Palūkanos už pinigų politikos tikslais laikomus vertybinius popierius išaugo dėl 2020 m. įsigytų vertybinių popierių pagal viešojo sektoriaus pirkimo programą ir specialiąją pandeminę pirkimo programą (žr. 7 pastabą „Pinigų politikos tikslais laikomi vertybiniai popieriai"). Be to, palūkanų pajamas didino laikomi didesni sąskaitų Lietuvos banke likučiai (daugiausia privalomųjų atsargų perviršis bei Lietuvos banko mokėjimo sistemos CENTROlink dalyvių sąskaitų likučiai) ir neigiama palūkanų norma už naudojimąsi indėlių galimybe (–0,5 %).

Palūkanų išlaidų už valiutų keitimo sandorius sumažėjimą lėmė šių valiutų kurso riziką apdraudžiančių finansinių priemonių, susijusių su aktyviu investicijų valdymu, sumažėjusi apimtis.

30 PASTABA. GRYNASIS FINANSINIŲ OPERACIJŲ, VERTĖS SUMAŽĖJIMO IR ATIDĖJINIŲ RIZIKOMS REZULTATAS

Šiame straipsnyje parodomos a) grynosios pajamos (išlaidos), susijusios su finansinių priemonių, aukso ir užsienio valiutos pardavimo sandoriais; b) finansinių straipsnių vertės sumažėjimas, kurį sudaro nerealizuotieji perkainojimo nuostoliai, susidarę dėl mažesnių rinkos kainų ir kursų, palyginti su šių straipsnių vidurkinėmis kainomis ir kursais, pagal 2020 m. gruodžio 31 d. būklę ir c) Lietuvos banko valdybos sprendimu sudaryti papildomi atidėjiniai finansinėms rizikoms dengti, jie sudaryti remiantis prisiimtos apskaitinės rizikos lygio įvertinimu.

(tūkst. Eur)

	2020 m.	2019 m.
Grynosios realizuotosios pajamos (išlaidos)	**126 385**	**101 167**
Sandorių vertybiniais popieriais	120 149	80 744
Sandorių užsienio valiuta	9 024	35 365
Išvestinių palūkanų normų sandorių	(2 788)	(14 943)
Finansinių straipsnių vertės sumažėjimas	**(105 032)**	**(6 392)**
Užsienio valiutos	(95 234)	(108)
Išvestinių finansinių priemonių	(7 987)	(4 271)
Vertybinių popierių	(1 811)	(2 014)
Pervedimai į atidėjinius rizikoms	**(60 000)**	**(167 450)**
Grynasis finansinių operacijų, vertės sumažėjimo ir atidėjinių rizikoms rezultatas	**(38 647)**	**(72 676)**

Grynosios realizuotosios pajamos iš sandorių vertybiniais popieriais didėjo, o grynosios realizuotosios pajamos iš sandorių užsienio valiuta mažėjo daugiausia dėl teigiamo vertybinių popierių kainų pokyčio ir neigiamo valiutos kurso pokyčio, susidariusio JAV dolerių portfelyje, realizavimo.

Užsienio valiutos vertės sumažėjimo nuostolis daugiausia susidarė dėl nuvertėjusio JAV dolerio euro atžvilgiu.

31 PASTABA. GRYNOSIOS KOMISINIŲ IR KITŲ ATLYGIŲ PAJAMOS

(tūkst. Eur)

	2020 m.	2019 m.
Komisinių ir kitų atlygių pajamos	9 365	7 705
Finansų rinkos dalyvių įmokų	6 455	6 021
Atsiskaitymo paslaugų	2 238	1 131
Vertybinių popierių skolinimo	260	235
Kitų paslaugų	411	319
Komisinių ir kitų atlygių išlaidos	(2 709)	(2 189)
Finansinių priemonių	(2 301)	(1 950)
Kitos	(408)	(239)
Grynosios komisinių ir kitų atlygių pajamos	**6 656**	**5 516**

Lietuvos banko vykdoma finansų rinkos priežiūra pagal Lietuvos banko įstatymo nuostatas finansuojama iš prižiūrimų finansų rinkos dalyvių įmokų ir Lietuvos banko lėšų. 2020 m. Lietuvos bankas surinko 6 131 tūkst. Eur įmokų finansų rinkos priežiūros išlaidoms padengti (2019 m. – 5 648 tūkst. Eur) ir 324 tūkst. Eur finansų rinkos dalyvių įmokų pertvarkymo institucijos veiklai finansuoti (2019 m. – 373 tūkst. Eur).

Pajamos už atsiskaitymų paslaugas padidėjo dėl išaugusio Lietuvos banko mokėjimo sistemos CENTROlink dalyvių ir jų atliekamų mokėjimų skaičiaus.

32 PASTABA. PAJAMOS IŠ NUOSAVYBĖS FINANSINIŲ PRIEMONIŲ

(tūkst. Eur)

	2020 m.	2019 m.
Apyvartinių nuosavybės vertybinių popierių dividendai	13 853	17 436
Pajamos iš ECB pelno paskirstymo	12 744	10 597
Neapyvartinių nuosavybės vertybinių popierių dividendai (žr. 14 pastabą)	–	321
Iš viso	**26 597**	**28 355**

Pajamos iš nuosavybės finansinių priemonių 2020 m. sumažėjo dėl turimų mažesnių vidutinių apyvartinių nuosavybės vertybinių popierių pozicijų ir sumažėjusios dividendų grąžos.

ECB valdančioji taryba 1 260 178 tūkst. Eur 2020 m. ECB pajamų skyrė Eurosistemos NCB kaip tarpinį ECB pelno paskirstymą. Lietuvos bankas jam tenkančią dalį – 7 293 tūkst. Eur – pripažino 2020 m. pajamomis. Be to, 2020 m. pajamomis pripažintas galutinis 2019 m. ECB pelno paskirstymas (žr. Aiškinamojo rašto 4.9 dalį „ECB pelno paskirstymas“).

33 PASTABA. GRYNASIS PINIGŲ POLITIKOS PAJAMŲ PASKIRSTYMO REZULTATAS

(tūkst. Eur)

	2020 m.	2019 m.
Lietuvos banko surinktos grynosios pinigų politikos pajamos	(81 351)	(65 393)
Lietuvos bankui paskirstytos grynosios pinigų politikos pajamos	25 055	65 889
Ankstesnių laikotarpių pinigų politikos pajamų patikslinimas	(361)	(94)
Ankstesnių laikotarpių Lietuvos bankui tenkančių atidėjinių pinigų politikos operacijų nuostoliams dengti atkūrimo pajamos (žr. 26 pastabą „Atidėjiniai“)	525	421
Grynasis pinigų politikos pajamų paskirstymo rezultatas	**(56 133)**	**823**

2020 m. Lietuvos bankas faktiškai uždirbo daugiau grynųjų pinigų politikos pajamų, negu priklauso pagal kapitalo raktą. Tai daugiausia lėmė santykinai maža Lietuvos banko vykdytų ilgesnės trukmės refinansavimo operacijų apimtis, todėl Lietuvos bankas patyrė mažiau palūkanų išlaidų, palyginti su Eurosistema, taip pat santykinai didelės grynosios palūkanų pajamos už tarptautinių institucijų vertybinius popierius, įsigytus pagal viešojo sektoriaus pirkimo programą. Apskaičiavus per 2020 m. visų Eurosistemos NCB uždirbtas pinigų politikos pajamas ir gautą rezultatą paskirsčius NCB proporcingai pagal jų kapitalo raktus, Lietuvos bankui tenkantis grynasis pinigų politikos pajamų paskirstymo rezultatas – išlaidos – buvo apmokėtas per TARGET2 (žr. Aiškinamojo rašto 4.7 dalį „Pinigų politikos pajamų paskirstymas“ ir 12 pastabą „Kitos grynosios Eurosistemos pretenzijos (įsipareigojimai)“).

34 PASTABA. KITOS PAJAMOS

(tūkst. Eur)

	2020 m.	2019 m.
Pajamos iš kolekcinių monetų ir kitų numizmatinių vertybių pardavimo	1 423	1 606
Kitos įvairios pajamos	2 015	1 646
Iš viso	**3 438**	**3 252**

Didžiąją kitų įvairių pajamų dalį 2020 m. (1 689 tūkst. Eur) sudarė pajamos, pripažintos sumažėjus Lietuvos bankui tenkančių ECB rezervų ir atidėjinių, prilyginamų rezervams, daliai dėl kapitalo rakto patikslinimo nuo 2020 m. vasario 1 d. po įvykusio *Bank of England* išstojimo iš ECBS (žr. 9 pastabą „Dalyvavimas ECB“).

35 PASTABA. PERSONALO IŠLAIKYMO IŠLAIDOS

(tūkst. Eur)

	2020 m.	2019 m.
Darbo užmokesčio išlaidos	19 593	17 287
Valdybos nariams	603	610
Struktūrinių padalinių vadovams	1 503	1 333
Kitiems Lietuvos banko tarnautojams	17 486	15 344
Kitos išmokos	617	425
Valstybinio socialinio draudimo įmokos	298	262
Atidėjinių su darbo santykiais susijusiems įsipareigojimams išlaidos (pajamos)	(144)	638
Iš viso	**20 363**	**18 612**

Pagal Lietuvos banko įstatymą Lietuvos banko valdybą sudaro: Valdybos pirmininkas, du Valdybos pirmininko pavaduotojai ir du Valdybos nariai.

2020 m. gruodžio 31 d. Lietuvos banke veikė keturios tarnybos, penki savarankiški departamentai ir keturi savarankiški skyriai. Iš viso 2020 m. gruodžio 31 d. Lietuvos banke faktiškai dirbo 629 tarnautojai, iš jų 45 – pagal terminuotas darbo sutartis (2019 m. pabaigoje – atitinkamai 617 ir 42). Dar 30 tarnautojų turėjo vaiko priežiūros atostogas ar nemokamas atostogas jų darbo kitose institucijose laikotarpiu (2019 m. pabaigoje – 25). Vertinant pagal visos darbo dienos ekvivalentą (ang. *Full-time employee*), 2020 m. vidutiniškai dirbo 650 tarnautojų (2019 m. – 622 tarnautojai).

Personalo išlaikymo išlaidos 2020 m. padidėjo dėl išaugusio tarnautojų skaičiaus ir padidėjusio darbo užmokesčio.

2020 m. 169 tūkst. Eur (2019 m. – 241 tūkst. Eur) personalo išlaikymo išlaidų įtraukta į banko viduje projektų būdu kuriamo nematerialiojo turto objektų įsigijimo vertę (žr. Aiškinamojo rašto 2.13 dalį ir 13 pastabą „Ilgalaikis materialusis ir nematerialusis turtas"), todėl šiame straipsnyje neparodytos.

36 PASTABA. ADMINISTRACINĖS IŠLAIDOS

(tūkst. Eur)

	2020 m.	2019 m.
Administracinės išlaidos		
Informacinių sistemų palaikymo ir informacijos įsigijimo	5 883	4 028
Turto priežiūros	2 533	1 846
Narystės tarptautinėse organizacijose įmokų	1 455	1 370
Ryšio ir pašto	602	650
Įrangos ir biuro reikmenų	478	580
Komunikacijos	251	191
Tarnautojų mokymo	179	472
Tarnybinių komandiruočių	149	992
Kitos	1 736	1 165
Iš viso	**13 266**	**11 294**

Informacinių sistemų palaikymo ir informacijos įsigijimo išlaidos 2020 m. padidėjo daugiausia dėl vykdytų informacinių sistemų programavimo ir jų techninio aptarnavimo darbų.

37 PASTABA. BANKNOTŲ GAMYBOS IŠLAIDOS

Lietuvos bankas kartu su kitais euro zonos NCB dalyvauja eurų banknotų gamyboje. ECB valdančioji taryba nustato eurų banknotų nominalus ir jų gamybos apimtį, kurią kiekvienais metais savo lėšomis turi įvykdyti euro zonos NCB. 2020 m. Lietuvos bankas patyrė 1 807 tūkst. Eur išlaidų už eurų banknotų gamybą Eurosistemos strateginėms atsargoms papildyti (2019 m. – 1 596 tūkst. Eur).

38 PASTABA. KITOS IŠLAIDOS

(tūkst. Eur)

	2020 m.	2019 m.
Apyvartinių eurų monetų kaldinimo išlaidos	1 508	53
Kolekcinių ir proginių monetų kaldinimo išlaidos	906	1 328
Pinigų apyvartos išlaidos	42	85
Kitos įvairios išlaidos	1	40
Iš viso	**2 458**	**1 506**

39 PASTABA. PELNO PASKIRSTYMAS

Vadovaujantis Lietuvos banko įstatymo 23 straipsniu, finansinių metų pelnas (nuostolis) skirstytinas (dengiamas) tokia tvarka:

1) pasibaigus finansiniams metams, skirstomas (dengiamas) paskirstytinasis pelnas (nuostolis) – jį sudaro tų metų pelno (nuostolio) ir ankstesnių finansinių metų nepaskirstytojo pelno (jei toks buvo likęs) suma;

2) susidarius paskirstytinajam nuostoliui, jis dengiamas turimu Lietuvos banko atsargos kapitalu. Jei atsargos kapitalo nepakanka, likęs nepadengtas nuostolis dengiamas paskesnių finansinių metų paskirstytinuoju pelnu;

3) paskirstytinasis pelnas paskirstomas tokia tvarka:

- ankstesnių finansinių metų nepadengtiems nuostoliams padengti;
- įstatiniam kapitalui iki Lietuvos banko įstatyme nustatyto dydžio sudaryti;
- atsargos kapitalui sudaryti iki sumos, nustatytos Lietuvos banko valdybos nepriklausomu sprendimu, priimtu atsižvelgiant į rizikas ir galimą jų poveikį, ir ne mažesnės už penkis Lietuvos banko įstatinio kapitalo dydžius;
- Lietuvos banko pelno įmokai į valstybės biudžetą. Ši įmoka neturi viršyti sumos, kuri lygi 70 proc. apskaičiuoto paskutinių trejų pasibaigusių finansinių metų Lietuvos banko pelno (nuostolio) vidurkio.

Paskirstytinojo pelno likusi dalis laikoma nepaskirstytuoju pelnu, kuris bus skirstomas paskesniais finansiniais metais.

Pelno paskirstymas

(Eur)

	2020 m.	2019 m.	2018 m.
Pelno paskirstymas			
Lietuvos banko atsargos kapitalui	8 010 382	11 673 823	20 905 554
Valstybės biudžetui	16 625 836	13 770 983	12 704 656
Iš viso	**24 636 218**	**25 444 807**	**33 610 210**

7. KITOS PASTABOS

40 PASTABA. IŠVESTINĖS PRIEMONĖS

2020 m. gruodžio 31 d. Lietuvos bankas turėjo galiojančių valiutų apsikeitimo, išankstinių valiutų keitimo, išankstinių valiutų keitimo be įvykdymo, ateities, išankstinių vertybinių popierių pirkimo ir išankstinių dar nepaskelbtų hipoteka užtikrintų vertybinių popierių sandorių. Visi šie sandoriai buvo sudaryti valdant Lietuvos banko finansinį turtą, nesusijusį su pinigų politikos operacijomis, ir parodomi nebalansinėse sąskaitose.

Valiutų apsikeitimo sandoriai ir išankstiniai valiutų keitimo sandoriai

(tūkst. Eur)

	2020 12 31	2019 12 31
Pretenzijos	5 631 581	7 912 418
Įsipareigojimai	5 631 581	7 912 418

Išankstiniai valiutų keitimo sandoriai be įvykdymo

(tūkst. Eur)

	2020 12 31	2019 12 31
Tariamos pretenzijos	365 450	286 507
Tariami įsipareigojimai	363 231	285 476

Ateities sandoriai

(tūkst. Eur)

	2020 12 31	2019 12 31
Tariamos pretenzijos	10 958 488	5 794 133
Tariami įsipareigojimai	11 720 644	6 327 580

2020 m. gruodžio 31 d. ateities sandorių pretenzijų ir įsipareigojimų likučiai padidėjo įgyvendinant aktyvaus investicijų valdymo sprendimus.

Palūkanų normų apsikeitimo sandoriai

2020 m. gruodžio 31 d. galiojusių palūkanų normų apsikeitimo sandorių Lietuvos bankas neturėjo (2019 m. gruodžio 31 d. šių sandorių sutarta suma sudarė 324 509 tūkst. Eur).

Išankstiniai vertybinių popierių sandoriai

(tūkst. Eur)

	2020 12 31	2019 12 31
Gautini vertybiniai popieriai	2 038	1 278
Mokėtinos sumos	2 038	1 278

Išankstiniai dar nepaskelbtų hipoteka užtikrintų vertybinių popierių sandoriai

(tūkst. Eur)

	2020 12 31	2019 12 31
Gautini hipoteka užtikrinti vertybiniai popieriai	53 618	–
Mokėtinos sumos	53 618	–

41 PASTABA. LIETUVOS BANKO TURTAS IR ĮSIPAREIGOJIMAI PAGAL UŽSIENIO VALIUTAS

(tūkst. Eur)

	USD	GBP	CAD	CNY	XDR	CZK	Kitos
2020 12 31							
Balansinis turtas	2 011 449	321 099	319 507	200 558	262 484	748 908	632 217
Balansiniai įsipareigojimai	322 643	2 991	3 609	1 725	161 750	14 148	902
GRYNASIS BALANSINIS TURTAS (ĮSIPAREIGOJIMAI)	1 688 806	318 108	315 898	198 833	100 735	734 760	631 315
Grynasis nebalansinis turtas (įsipareigojimai), įtrauktas į valiutų pozicijas	(494 571)	(90 934)	(89 675)	(89 154)	–	(732 680)	(634 435)
GRYNASIS TURTAS (ĮSIPAREIGOJIMAI)	**1 194 235**	**227 174**	**226 222**	**109 679**	**100 735**	**2 080**	**(3 121)**
2019 12 31							
Balansinis turtas	1 760 635	240 216	233 126	98 523	226 563	744 864	1 755 773
Balansiniai įsipareigojimai	257 536	3 096	1 932	1 185	169 339	3 711	39 320
GRYNASIS BALANSINIS TURTAS (ĮSIPAREIGOJIMAI)	1 503 099	237 120	231 193	97 338	57 224	741 152	1 716 452
Grynasis nebalansinis turtas (įsipareigojimai), įtrauktas į valiutų pozicijas	(285 076)	(239 502)	(230 709)	(212 927)	–	(742 395)	(1 718 797)
GRYNASIS TURTAS (ĮSIPAREIGOJIMAI)	**1 218 023**	**(2 382)**	**484**	**(115 588)**	**57 224**	**(1 243)**	**(2 345)**

Forma Nr. AR patvirtinta Lietuvos Respublikos finansų ministro 2010 m. sausio 29 d. įsakymu Nr. 1K-022 (Lietuvos Respublikos finansų ministro 2019 m. sausio 25 d. įsakymo Nr. 1K-28 redakcija)

2020 METŲ LIETUVOS RESPUBLIKOS VALSTYBĖS BIUDŽETO VYKDYMO ATASKAITŲ AIŠKINAMASIS RAŠTAS

(metinis)

2021-08- Nr. (3.2E-02)-11K-

I SKYRIUS
BENDROSIOS NUOSTATOS

Lietuvos Respublikos valstybės biudžeto sudarymo ir vykdymo teisinis pagrindas yra Lietuvos Respublikos Konstitucija, Lietuvos Respublikos biudžeto sandaros įstatymas, Fiskalinės drausmės įstatymas, Seimo statutas ir kiti biudžeto pajamų gavimą ir programų finansavimą reglamentuojantys teisės aktai. 2020 metų valstybės biudžeto vykdymo ataskaitų rinkinys, kuriam reikalavimus nustato Viešojo sektoriaus atskaitomybės įstatymas[1], parengtas vadovaujantis Biudžeto sandaros įstatymo[2] 35 straipsnio nuostata ir Lietuvos Respublikos Vyriausybės patvirtintomis Valstybės biudžeto ir savivaldybių biudžetų sudarymo ir vykdymo taisyklėmis[3] (toliau – Biudžetų sudarymo ir vykdymo taisyklės), atsižvelgiant į Lietuvos Respublikos 2020 metų valstybės biudžeto ir savivaldybių biudžetų finansinių rodiklių patvirtinimo įstatymu[4] (toliau – Finansinių rodiklių patvirtinimo įstatymas) patvirtintus rodiklius. Valstybės ir savivaldybių biudžetų vykdymo, biudžetinių įstaigų ir kitų subjektų programų sąmatų vykdymo apskaitos ir ataskaitų sudarymo taisyklės ir formos patvirtintos finansų ministro įsakymu[5]. Valstybės biudžeto vykdymo ataskaitų rinkinio sudarymo taisyklės ir ataskaitų formos patvirtintos finansų ministro įsakymu[6]. Rengiant biudžeto vykdymo ataskaitas dalyvauja Finansų ministerijos struktūriniai padaliniai, kurie pagal kompetenciją teikia reikiamą informaciją ir parengtas atskiras ataskaitas, o Finansų ministerijos Valstybės iždo departamentas (toliau – Valstybės iždo departamentas) parengia valstybės biudžeto vykdymo ataskaitų rinkinį.

Valstybės biudžeto vykdymo ataskaitų rinkinio rengimo tikslas – parodyti valstybės biudžeto pajamų planų pagal mokesčių ir kitų pajamų rūšis ir išlaidų pagal valstybės funkcines ir ekonomines klasifikacijas vykdymą, pateikti visuomenei informaciją apie vykdomas programas, programų finansavimo šaltinius, asignavimų paskirstymą ir naudojimą, nepanaudojimo priežastis.

Pagal Biudžeto sandaros įstatymo 35 straipsnio nuostatas metinis valstybės biudžeto vykdymo ataskaitų rinkinys sudaromas atsižvelgiant į tam tikrų metų Finansinių rodiklių patvirtinimo įstatymu patvirtintus rodiklius, panaudotas Vyriausybės rezervo lėšas, perkeltas viršplanines ir

[1] Lietuvos Respublikos viešojo sektoriaus atskaitomybės įstatymas, 2007 m. birželio 26 d. Nr. X-1212 (su pakeitimais ir papildymais).
[2] Lietuvos Respublikos biudžeto sandaros įstatymas, 1990 m. liepos d. 30 Nr. I-430 (su pakeitimais ir papildymais).
[3] Lietuvos Respublikos Vyriausybės 2001 m. gegužės 14 d. nutarimas Nr. 543 „Dėl Lietuvos Respublikos valstybės biudžeto ir savivaldybių biudžetų sudarymo ir vykdymo taisyklių patvirtinimo“ (su pakeitimais ir papildymais).
[4] Lietuvos Respublikos 2020 m. valstybės biudžeto ir savivaldybių biudžetų finansinių rodiklių patvirtinimo įstatymas, 2019 m. gruodžio 17 d. Nr. XIII-2695.
[5] Lietuvos Respublikos finansų ministro 2008 m gruodžio 31 d. įsakymas Nr. 1K-465 „Dėl valstybės ir savivaldybių biudžetinių įstaigų ir kitų subjektų žemesniojo lygio biudžeto vykdymo ataskaitų sudarymo taisyklių ir formų patvirtinimo“ (su pakeitimais ir papildymais).
[6] Lietuvos Respublikos finansų ministro 2010 m. sausio 29 d. įsakymas Nr. 1K-022 „Dėl vykdymo ataskaitų“ (su pakeitimais ir papildymais).

nepanaudotas įmokų į valstybės biudžetą, nurodytų Biudžeto sandaros įstatymo 2 straipsnio 16 dalies 1 ir 2 punktuose, sumas, skirtas programoms finansuoti.

Valstybės biudžeto vykdymo ataskaitų rinkinį rengia Finansų ministerija, remdamasi valstybės biudžeto buhalterinės apskaitos duomenimis – į valstybės biudžetą gautų pajamų ir valstybės biudžeto asignavimų valdytojų pateiktais biudžeto vykdymo ataskaitų rinkiniais. Metinis ataskaitų rinkinys skelbiamas viešai Lietuvos Respublikos finansų ministerijos interneto svetainėje adresu www.finmin.lrv.lt.

Vadovaudamasi Viešojo sektoriaus atskaitomybės įstatymo 32 straipsnio 3 dalimi, metinį valstybės biudžeto vykdymo ataskaitų rinkinį Finansų ministerija teikia Vyriausybei ne vėliau kaip iki kitų metų kovo 15 dienos.

Mokesčių ir kitų įmokų į valstybės ir savivaldybių biudžetus apskaičiavimą ir mokėjimą kontroliuoja Mokesčių administravimo įstatymu[7] įgaliotos institucijos. Valstybės ir savivaldybių biudžetams priskirtus mokesčius, kitas įmokas ir rinkliavas mokėtojai sumoka į Valstybinės mokesčių inspekcijos prie Finansų ministerijos (toliau – Valstybinė mokesčių inspekcija arba VMI) ir Muitinės departamento prie Finansų ministerijos (toliau – Muitinės departamentas arba Muitinė) pajamų surenkamąsias sąskaitas, iš kurių šios surinktos lėšos kasdien pervedamos į valstybės iždo sąskaitą[8], savivaldybių sąskaitas ar į kitas sąskaitas, jeigu tai nustatyta kituose teisės aktuose. Europos Sąjungos (toliau – ES), kita tarptautinė finansinė parama ir kitos valstybės biudžetui priskirtos lėšos pervedamos tiesiogiai į valstybės iždo sąskaitą pagal taisykles ir įmokų kodų sąrašą, patvirtintus finansų ministro įsakymu[9].

Valstybinė mokesčių inspekcija ir Muitinė kas mėnesį pateikia Valstybės iždo departamentui, o kai įmokos tiesiogiai pervedamos į valstybės iždo sąskaitą, Valstybės iždo departamentas parengia pats, finansų ministro įsakymu patvirtintą Mokesčių ir kitų įmokų į biudžetus apyskaitos formą 1-VP su priedais[10]. Susumavus šių apyskaitų duomenis kiekvieną mėnesį parengiama suvestinė apyskaita, kurioje nurodomos faktiškai į valstybės biudžetą, savivaldybių biudžetus ir fondus įmokėtos pajamos pagal įmokų rūšis.

Valstybės biudžeto lėšos, skirtos asignavimų valdytojų, jiems pavaldžių biudžetinių įstaigų ir kitų subjektų programų sąmatoms vykdyti, iš valstybės iždo sąskaitos pervedamos vadovaujantis Valstybės biudžeto lėšų išdavimo iš valstybės iždo sąskaitos taisyklėmis[11].

Už valstybės biudžeto programų vykdymo ir paskirtų asignavimų naudojimo teisėtumą, ekonomiškumą, efektyvumą, rezultatyvumą ir valstybės biudžeto vykdymo ataskaitų rinkinių teisingumą ir pateikimą laiku atsakingi asignavimų valdytojai ir ministrų valdymo sričių įstaigų, vykdančių atitinkamo asignavimų valdytojo programas ir turinčių pavaldžių biudžetinių įstaigų, vadovai.

Valstybės kontrolė, vadovaudamasi Viešojo sektoriaus atskaitomybės įstatymo 30 straipsniu, ne vėliau kaip iki kitų metų spalio 1 dienos Vyriausybei ir iki kitų metų spalio 10 dienos Seimui pateikia valstybinio audito išvadas ir audito ataskaitas dėl valstybės konsoliduotųjų ataskaitų rinkinio, kurio sudėtinė dalis yra valstybės biudžeto vykdymo ataskaitų rinkinys.

---

[7] Lietuvos Respublikos mokesčių administravimo įstatymas, 2004 m. balandžio 13 d. Nr. IX-2112 (su pakeitimais ir papildymais).

[8] Lietuvos Respublikos finansų ministro 2003 m. birželio 20 d. įsakymas Nr. 1K-169 „Dėl valstybės biudžetui priskirtų mokesčių, kitų įmokų ir rinkliavų pervedimo į valstybės iždo sąskaitą“ (su pakeitimais ir papildymais).

[9] Lietuvos Respublikos finansų ministro 2006 m. gruodžio 29 d. įsakymas Nr. 1K-429 „Dėl Europos Sąjungos, kitos tarptautinės finansinės paramos ir kitų valstybės biudžetui priskirtų lėšų tiesioginio pervedimo į valstybės iždą taisyklių ir įmokų kodų sąrašo patvirtinimo“ (su pakeitimais ir papildymais).

[10] Lietuvos Respublikos finansų ministro 2003 m. sausio 29 d. įsakymas Nr. 1K-019 „Dėl mokesčių ir kitų įmokų į valstybės biudžetą ir savivaldybių biudžetus apyskaitos“ (su pakeitimais ir papildymais).

[11] Lietuvos Respublikos finansų ministro 2000 m. liepos 21 d. įsakymas Nr. 195 „Dėl valstybės biudžeto lėšų išdavimo iš valstybės iždo sąskaitos taisyklių patvirtinimo“ (su pakeitimais ir papildymais).

II SKYRIUS
APSKAITOS POLITIKA

Sudarant metinį valstybės biudžeto vykdymo ataskaitų rinkinį buvo vadovautasi šiais bendraisiais apskaitos principais:

1. Grynųjų pinigų principu – ataskaitose pajamos pripažįstamos, kai pinigai gaunami į sąskaitas, o išlaidos pripažįstamos, kai jos apmokamos.

2. Subjekto principu – apskaitoje registruojama ir ataskaitose rodoma tik valstybės biudžeto asignavimų valdytojų, mokesčių administratorių ir Finansų ministerijos valstybės biudžeto vykdymo informacija.

Lietuvos Respublikos valstybės biudžeto pajamų plano vykdymo ataskaita (forma Nr. 1) parengiama pagal Valstybinės mokesčių inspekcijos, Muitinės departamento pateiktas mokesčių ir kitų įmokų į biudžetus apyskaitas, taip pat valstybės iždo apskaitos duomenis.

Lietuvos Respublikos valstybės biudžeto išlaidų plano vykdymo ataskaitų formų (formos Nr. 2–6) stulpelyje „Planas“ rodomi Finansinių rodiklių patvirtinimo įstatymu patvirtinti asignavimų planai, o stulpelyje „Planas su leistinais patikslinimais“ rodomi patikslinti asignavimų planai, atlikus leistinus patikslinimus, vadovaujantis Biudžeto sandaros įstatymo, Finansinių rodiklių patvirtinimo įstatymo ir kitų teisės aktų nuostatomis. Stulpelyje „Vykdymas“ rodomi valstybės biudžeto asignavimų valdytojų panaudotų valstybės biudžeto asignavimų duomenys. Stulpelyje „Patikslinto plano vykdymas, proc.“ rodomas valstybės biudžeto asignavimų valdytojų panaudotų valstybės biudžeto asignavimų duomenų palyginimas su patikslintu planu procentais.

Valstybės biudžeto vykdymo ataskaitose rodomas asignavimų panaudojimas išlaidoms, iš jų darbo užmokesčiui, ir turtui įsigyti pagal visus valstybės biudžeto asignavimų valdytojus ataskaitų formose Nr. 2 ir Nr. 3.

Suminė valstybės biudžeto išlaidų plano vykdymo informacija pagal valstybės funkcijas pateikiama ataskaitos formoje Nr. 4, o pagal ekonominę klasifikaciją – ataskaitos formoje Nr. 5.

Lietuvos Respublikos Vyriausybės rezervo panaudojimo ataskaitoje (forma Nr. 6) pateikiami duomenys apie iš Vyriausybės rezervo skirtas ir panaudotas lėšas. Ataskaitoje nurodomi tie asignavimų valdytojai, kuriems pagal atskirus Lietuvos Respublikos Vyriausybės nutarimus buvo skirtos lėšos iš Vyriausybės rezervo.

Biudžetinių įstaigų pajamų įmokų į valstybės biudžetą, valstybės biudžeto pajamų iš mokesčių dalies ir kitų lėšų, įstatymais ir kitais teisės aktais skiriamų programoms finansuoti, ir perkeltų viršplaninių ir nepanaudotų įmokų į valstybės biudžetą (pagal asignavimų valdytojus) ataskaita (forma Nr. 7) rengiama pagal mokėtojų tiesiogiai į valstybės iždo banko sąskaitą įmokėtų pajamų įmokų ir pajamų iš mokesčių dalies ir kitų lėšų, įstatymais ir kitais teisės aktais skiriamų programoms finansuoti, duomenis, asignavimų valdytojų pateiktų asignavimų panaudojimo ataskaitų duomenis ir pagal VMI pateiktos apyskaitos apie valstybės biudžeto pajamų iš mokesčių dalies ir kitų lėšų, įstatymais ir kitais teisės aktais skiriamų programoms finansuoti pagal asignavimų valdytojus, duomenis.

Finansinių rodiklių patvirtinimo įstatymo 5 ir 6 prieduose nurodytos valstybės institucijos ir įstaigos paskirsto ir perveda savivaldybėms valstybės biudžeto specialias tikslines dotacijas. Valstybės institucijų ir įstaigų pateiktų duomenų pagrindu, nurodant dotacijos paskirties pavadinimą, parengta ataskaita (forma Nr. 8).

Valstybės biudžeto bendrosios dotacijos kompensacijos savivaldybių biudžetams ataskaita (forma Nr. 9) panaikinta Lietuvos Respublikos finansų ministro 2018 m. sausio 17 d. įsakymu Nr. 1K-12 „Dėl Finansų ministro 2010 m. sausio 29 d. įsakymo Nr. 1K-022 „Dėl vykdymo ataskaitų“ pakeitimo“.

Finansinių rodiklių patvirtinimo įstatyme patvirtinta Valstybės investicijų 2020–2022 metų programa. 2020 metų valstybės investicijų programos (pagal investavimo sritis) vykdymo duomenys pateikiami ataskaitos formoje Nr. 10.

Finansinių rodiklių patvirtinimo įstatyme nustatytas Vyriausybės grynojo skolinių įsipareigojimų pokyčio limitas, valstybės garantijų ir valstybės garantuojamų garantijų institucijų prisiimtų įsipareigojimų pagal garantijas limitai, valstybinių aukštųjų mokyklų ir valstybinių profesinio mokymo įstaigų skolinimosi limitai. Informacija apie limitų vykdymą pateikiama Lietuvos Respublikos Vyriausybės skolinimosi, skolos ir garantuotos skolos limitų ataskaitoje (forma Nr. 1SL).

3. Periodiškumo principu – į biudžetinių metų pajamas įskaitytos įmokos, kurios į VMI, Muitinės departamento ir Valstybės iždo departamento sąskaitas, į kurias mokėtojai įmokas perveda tiesiogiai, pateko iki 2020 metų gruodžio 31 dienos įskaitytinai. Į valstybės biudžeto panaudotus asignavimus įskaitytos lėšos, kurių pervedimo įvykdymo pradžia nustatyta iki gruodžio 31 dienos įskaitytinai.

4. Pastovumo principu – taikomas apskaitos metodas, analogiškas kaip ir ankstesniais metais. Ataskaitų rinkinio rengimo procesas ir Finansų ministerijos nustatytos kontrolės procedūros iš esmės nepakito.

5. Piniginio mato principu – informacija ataskaitose ir aiškinamojo rašto prieduose išreikšta tūkstančiais eurų su vieno ženklo po kablelio tikslumu. Atskirose ataskaitose dėl skaičių apvalinimo galimi nedideli skaičių nuokrypiai. Ataskaitų aiškinamojo rašto aprašomojoje dalyje ir lentelėse sumos pateikiamos milijonais eurų su vienu ženklu po kablelio.

6. Palyginimo principu – aiškinamajame rašte pateikiama ankstesnių metų valstybės biudžeto pajamų ir išlaidų informacija palyginimui.

III SKYRIUS
VALSTYBĖS BIUDŽETO PAJAMŲ PLANO VYKDYMAS

2020 metų valstybės biudžeto pajamų (be ES ir kitos tarptautinės finansinės paramos lėšų) planas vykdytas 90,7 proc. – gauta 8 664,3 mln. eurų (883,6 mln. eurų mažiau nei planuota). 2020 metais planuota kartu su ES ir kitos tarptautinės finansinės paramos lėšomis į valstybės biudžetą surinkti 11 530,3 mln. eurų pajamų, planas vykdytas 95,4 proc. – į valstybės biudžetą gauta 10 996,3 mln. eurų pajamų.

Mažesnes nei planuota valstybės biudžeto pajamas lėmė COVID-19 viruso plitimo neigiamas poveikis ekonomikai bei mokesčių mokėtojams ir poveikiui mažinti taikytos mokestinės pagalbos priemonės.

1 lentelė. 2020 metų valstybės biudžeto pajamų plano vykdymas, mln. eurų.

	2019 m. pajamos faktas	2020 m. pajamų planas	2020 m. pajamos faktas	2020 m. pajamų plano įvykdymas		2020 m. palyginimas su 2019 m.	
				+/-	%	+/-	%
Valstybės biudžeto pajamos be ES ir kitos tarptautinės finansinės paramos	8 717,1	9 547,9	8 664,3	-883,6	90,7	-52,8	-0,6
ES ir kita tarptautinė finansinė parama	1 511,6	1 982,4	2 332,0	349,7	117,6	820,4	54,3
Valstybės biudžeto pajamos, iš viso	**10 228,7**	**11 530,3**	**10 996,3**	-534,0	95,4	767,6	7,5

Šaltinis: Finansų ministerija

Didžiausią visų valstybės biudžeto pajamų dalį sudaro pajamos iš mokesčių (2020 metais – 73,0 proc.). Palyginti su 2019 metais, 2020 metais šių pajamų gauta 28,1 mln. eurų arba 0,3 proc. mažiau. Kitos pajamos, kurias sudaro turto pajamos, pajamos už prekes ir paslaugas, pajamos iš baudų, konfiskacijos ir kitos įmokos, 2020 metais sudarė 4,6 proc. visų pajamų, jų buvo gauta 11,4 mln. eurų, arba 2,2 proc. mažiau nei 2019 metais. Materialiojo ir nematerialiojo turto realizavimo, finansinio turto sumažėjimo ir finansinių įsipareigojimų prisiėmimo pajamos sudarė 1,2 proc. visų pajamų, jų buvo gauta 13,3 mln. eurų, arba 9,2 proc. mažiau nei 2019 metais. ES ir kitos tarptautinės finansinės paramos lėšos 2020 metais sudarė 21,2 proc. visų valstybės biudžeto pajamų, jų 2020 m. palyginti su 2019 m. gauta 820,4 mln. eurų, arba 54,3 proc. daugiau.

1 paveikslas. 2020 ir 2019 metų valstybės biudžeto pajamų palyginimas, mln. eurų.

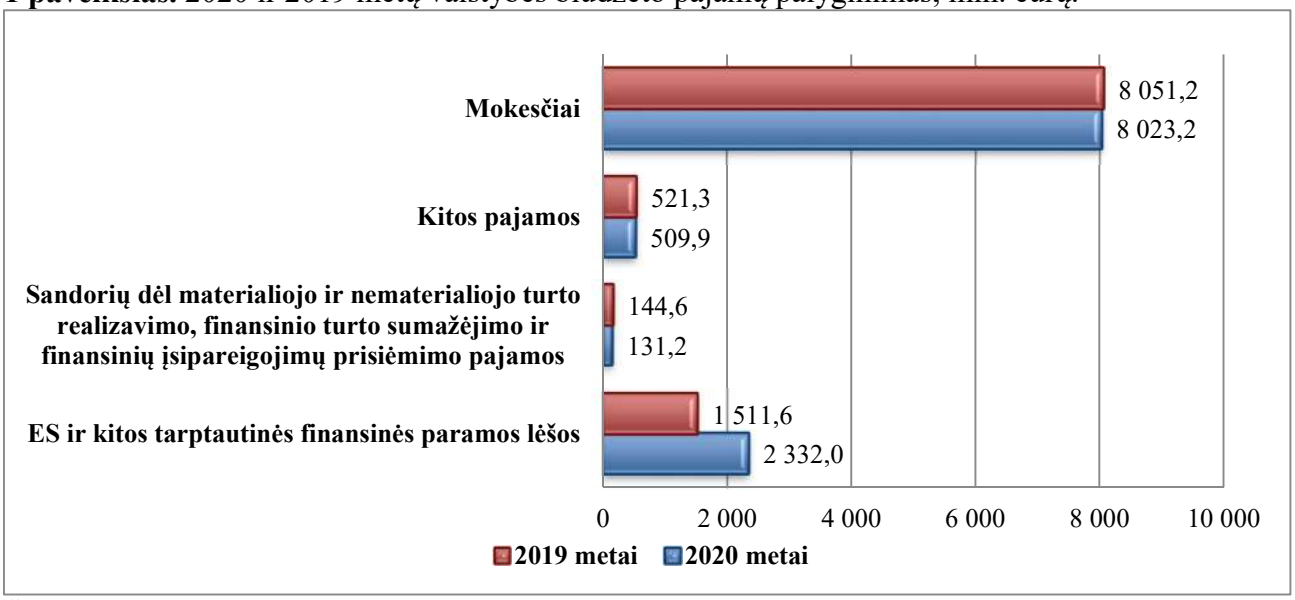

Šaltinis – Finansų ministerija

2020 metų pajamų surinkimo pagal pagrindines valstybės biudžeto pajamų rūšis palyginimas su 2019 metais pateiktas 2 lentelėje.

2 lentelė. 2020 ir 2019 metų valstybės biudžeto pajamų palyginimas, mln. eurų

Pajamų rūšis	Gauta pajamų 2019 m.	Gauta pajamų 2020 m.	2020 m. gautų pajamų palyginimas su 2019 m.	2020 m. pajamų surinkimo pokytis palyginti su 2019 m., proc.
Mokesčių pajamos	**8 051,2**	**8 023,2**	**-28,1**	**-0,3**
Gyventojų pajamų mokestis	1 825,8	1 886,8	61,0	3,3
Pelno mokestis	759,1	779,7	20,5	2,7
Nekilnojamojo turto mokestis	2,9	5,1	2,3	78,7
Pridėtinės vertės mokestis	3 775,9	3 574,4	-201,5	-5,3
Atskaitymai nuo pajamų pagal Lietuvos Respublikos miškų įstatymą	26,2	24,4	-1,8	-6,8
Akcizai	1 487,1	1 558,9	71,9	4,8
Loterijų ir lošimų mokesčiai	18,6	17,2	-1,4	-7,8
Transporto priemonių mokesčiai	20,1	36,1	16,0	79,7
Mokesčiai už aplinkos teršimą	13,2	12,9	-0,3	-2,2
Tarptautinės prekybos ir sandorių mokesčiai	122,3	127,6	5,3	4,3
Kitos pajamos	**521,3**	**509,9**	**-11,4**	**-2,2**
Turto pajamos	**186,1**	**209,6**	**23,5**	**12,7**
Palūkanos už paskolas	4,1	4,1	0,0	0,1
Palūkanos už indėlius, depozitus, sąskaitų likučius ir vertybinius popierius	6,4	1,5	-4,9	-76,8
Lietuvos banko pelno įmokos	12,7	13,8	1,1	8,4
Dividendai ir valstybės įmonių pelno įmokos	137,2	165,6	28,4	20,7
Mokesčiai už valstybinius gamtos išteklius	18,4	18,3	-0,1	-0,7
Angliavandenilių išteklių mokestis	2,6	1,5	-1,1	-41,5
Mokestis už valstybės turto naudojimą patikėjimo teise	4,6	4,8	0,2	4,6
Pajamos už prekes ir paslaugas	**237,6**	**209,3**	**-28,3**	**-11,9**
Biudžetinių įstaigų pajamos už prekes ir paslaugas	97,9	89,8	-8,2	-8,3
Pajamos už ilgalaikio ir trumpalaikio materialiojo turto nuomą	5,8	5,1	-0,8	-13,1
Konsulinis mokestis	25,1	10,5	-14,6	-58,1
Žyminis mokestis	10,3	9,6	-0,7	-6,6
Rinkliavos	42,1	37,5	-4,6	-10,9
Kitos pajamos	56,4	56,8	0,4	0,8
Pajamos iš baudų, konfiskuoto turto ir kitų netesybų	**50,7**	**61,9**	**11,2**	**22,1**
Kitos neišvardytos pajamos	**46,9**	**29,0**	**-17,8**	**-38,1**
Materialiojo ir nematerialiojo turto realizavimo pajamos	**138,4**	**128,7**	**-9,7**	**-7,0**
Finansinio turto sumažėjimo pajamos (finansinio turto pardavimas / grįžusios finansinės investicijos)	**6,2**	**2,6**	**-3,6**	**-58,6**
Europos Sąjungos ir kitos tarptautinės finansinės paramos lėšos	**1 511,6**	**2 332,0**	**820,4**	**54,3**
IŠ VISO	**10 228,7**	**10 996,3**	**767,6**	**7,5**

**Šaltinis – Finansų ministerija*

Toliau pateikiami valstybės biudžeto pajamų iš **pagrindinių mokesčių** surinkimo užduočių vykdymą lėmę veiksniai ir analizė.

PRIDĖTINĖS VERTĖS MOKESTIS

Per 2020 metus buvo gauta **3 574,4 mln. eurų** pajamų iš PVM. 2020 metų planas vykdytas 86,2 proc., į biudžetą gauta 574,5 mln. eurų mažiau nei planuota. 2020 m. palyginti su 2019 m. į valstybės biudžetą įplaukė 201,5 mln. eurų, arba 5,3 proc., mažiau pajamų iš PVM.

3 lentelė. VMI ir Muitinės administruojamos pajamos iš PVM, mln. eurų

Pajamos iš PVM	2019 m. faktas	2020 m. planas	2020 m. faktas	Fakto pokytis (+,-)	Fakto pokytis %	Plano įvykdymas (+,-)	Plano įvykdymas %
Vidaus vartojimo ir importo PVM, administruojamas VMI	3739,6	4109,0	3538,5	-201,2	-5,4	-570,5	86,1
Importo PVM, administruojamas Muitinės	36,3	39,8	35,9	-0,4	-1,0	-3,9	90,1
Iš viso	**3775,9**	**4148,8**	**3574,4**	**-201,5**	**-5,3**	**-574,5**	**86,2**

Šaltinis – Finansų ministerija.

Pajamų iš PVM surinkimui įtakos turėję veiksniai:

- Dėl COVID-19 viruso plitimo neigiamo poveikio ekonomikai ir nuo 2020 m. kovo 16 d. verslui taikomų mokestinės pagalbos priemonių mokesčių mokėtojų, kuriems buvo suteikta galimybė atidėti VMI administruojamų PVM prievolių mokėjimus be delspinigių ir neatliekant išieškojimo veiksmų, šio mokesčio atidėjimai 2021 m. sausio 1 d. sudarė 561,1 mln. eurų.
- Bendra VMI ir Muitinei deklaruotų sandorių vertė 2020 m., palyginti su 2019 m. (laikotarpis prilygintas PVM sumokėjimo laikotarpiui), sumažėjo 1,1 proc. arba 1,2 mlrd. eurų, iš jų apmokestinamųjų sandorių vertė padidėjo 0,5 proc. arba 374 mln. eurų. Bendra VMI ir Muitinės administruojama deklaruota PVM prievolė nagrinėjamą laikotarpį padidėjo 7,1 proc. arba 270,8 mln. eurų. Prie ganėtinai spartaus bendros deklaruotos PVM prievolės augimo prisidėjo nedidėjęs deklaruotas grąžintinas PVM (sumažėjo 0,2 proc. arba 5,2 mln. eurų), iliustruojantis pristabdytas įmonių investicijas ir smukusį eksportą. Tuo tarpu deklaruotas mokėtinas PVM, indikuojantis įmonių ekonominį aktyvumą vidaus rinkoje, per minėtą laikotarpį augo 4,3 proc. arba 265,6 mln. eurų.

4 lentelė. VMI ir Muitinei deklaruoti PVM duomenys, mln. eurų ir proc.

	Su PVM susiję duomenys, atitinkantys 2019 m. sumokėtą PVM	Su PVM susiję duomenys, atitinkantys 2020 m. sumokėtą PVM	Pokytis; (+,-)	Pokytis; %
Bendra deklaruotų sandorių vertė, iš jų:	**117 797,1**	**116 555,9**	**-1 241,2**	**-1,1**
PVM deklaracijose deklaruoti apmokestinamieji sandoriai ir Muitinei deklaruota apmokestinamoji PVM prekių vertė	68 410,7	68 784,7	374,0	0,5
Deklaruota bendra PVM prievolė, iš jos:	**3 794,2**	**4 065,0**	**270,8**	**7,1**
Deklaruotas mokėtinas PVM	6 169,0	6 434,7	265,6	4,3
Deklaruotas gautinas PVM	2 374,8	2 369,7	-5,2	-0,2

Šaltinis – Finansų ministerija.

GYVENTOJŲ PAJAMŲ MOKESTIS

Gyventojų pajamų mokesčio (toliau – GPM) **į valstybės biudžetą** per 2020 m. gauta **1 886,8** mln. eurų. Palyginti su planu, gauta 111,1 mln. eurų, arba 5,6 proc., mažiau. Palyginti su 2019 m., gauta 61,0 mln. eurų, arba 3,3 proc., daugiau.

Pagrindiniai GPM surinkimo pokyčius lėmę veiksniai:

- COVID-19 viruso sukeltos krizės neigiamai paveikti užimtumo rodikliai. Remiantis iš Valstybinio socialinio draudimo fondo valdybos gaunamais operatyviais įdarbinimo ir atleidimo duomenimis, 2021 m. sausio 1 d. šalyje buvo 1 227,8 tūkst. darbuotojo statusą turinčių asmenų, palyginti su 2020 m. sausio 1 d., darbuotojų skaičius sumažėjo 5,4 tūkst., arba 0,4 proc. Statistikos departamento duomenimis, 2020 metais nedarbo lygis Lietuvoje sudarė 8,5 proc. ir buvo 2,2 procentinio punkto didesnis nei 2019 metais.
- Vidutinio darbo užmokesčio augimas. Statistikos departamento duomenimis, vidutinis mėnesinis bruto darbo užmokestis, įskaitant individualiąsias įmones, 2020 metais siekė 1 428,6 euro ir, nepaisant COVID-19 viruso sukeltų sunkumų darbo rinkoje, lyginant su 2019 metų vidutiniu darbo užmokesčiu padidėjo 10,2 proc. Vidutinio darbo užmokesčio augimą palaikė nuo 2020 m. sausio 1 d. 9,4 proc. padidinta minimali mėnesinė alga (nuo 555 eurų iki 607 eurų) bei itin spartus atlyginimų didinimas viešojo sektoriaus darbuotojams (12,5 proc.).
- Nuo COVID-19 nukentėjusiems mokesčių mokėtojams taikytos pagalbos priemonės. Mokesčių mokėtojų, kuriems buvo suteikta galimybė atidėti GPM prievolių, susidariusių nuo 2020 m. kovo 16 d. iki gruodžio 31 d., mokėjimus be delspinigių ir neatliekant išieškojimo veiksmų, šio mokesčio atidėjimai 2021 m. sausio 1 d. sudarė 134,7 mln. eurų. Užimtumo tarnybos duomenimis subsidijų už prastovos laiką darbdaviams per 2020 m. balandžio–gruodžio mėn. išmokėta 183 mln. eurų, o subsidijos darbo užmokesčiui mokėti po prastovų (darbdaviams nutraukusiems prastovas, neskelbusiems prastovų, tačiau nukentėjusiems nuo COVID-19 ar įdarbinus remiamus bedarbius) tuo pačiu laikotarpiu – 545,9 mln. eurų.
- Reikšmingai išaugę GPM grąžinimai gyventojams už 2019 metus. Iš viso per 2020 m. gyventojams grąžinta 181,7 mln. eurų GPM permokų, t.y. 58 mln. arba 46,9 proc. daugiau nei per 2019 m. Tam įtakos turėjo padidėjusi metų eigoje gyventojų pilnai neišnaudoto neapmokestinamojo pajamų dydžio apimtis, 2019 m. nuo 15 proc. iki 20 proc. padidintas GPM tarifas, lemiantis grąžinimų už patirtas išlaidas, kuriomis gyventojai gali susimažinti apmokestinamąsias pajamas, dydį, beveik trečdaliu išaugusi patirtų lengvatinių išlaidų suma bei praplėstas tokių lengvatinių išlaidų sąrašas.
- Neapmokestinamojo pajamų dydžio pokyčiai. Nuo 2020 m. sausio 1 d. maksimalus taikytinas mėnesio neapmokestinamųjų pajamų dydis (toliau – NPD) padidėjo nuo 300 eurų iki 350 eurų per mėnesį, o nuo liepos 1 d. – iki 400 eurų per mėnesį (suteikiant galimybę šį dydį darbdavio ir darbuotojo susitarimu pritaikyti atgaline data ir už pirmąjį 2020 m. pusmetį). Preliminariu vertinimu, dėl šių NPD didinimų 2020 metais negauta apie 142 mln. eurų pajamų iš GPM. Kartu nuo 2020 m. sausio 1 d. buvo reikšmingai padidintas ir NPD neįgaliesiems – priklausomai nuo neįgalumo lygio jis didėjo nuo 353 eurų iki 645 eurų ir nuo 308 eurų iki 600 eurų. Dėl šio didinimo preliminariu vertinimu 2020 metais negauta apie 15 mln. eurų pajamų iš GPM.

AKCIZAI

Per 2020 metus į valstybės biudžetą surinkta **1 558,9 mln. eurų** akcizų. Palyginti su 2019 metais į valstybės biudžetą pervesta 71,9 mln. eurų, arba 4,8 proc. daugiau pajamų iš akcizų. 2020 m. pajamų iš akcizų planas vykdytas 96,8 proc. ir į biudžetą gauta 51,9 mln. eurų pajamų mažiau nei planuota.

5 lentelė. VMI ir Muitinės administruojamos pajamos iš akcizų, mln. eurų ir proc.

	2019 m. faktas	2020 m. planas	2020 m. faktas	Fakto pokytis		Plano įvykdymas	
				(+,-)	%	(+,-)	%
VMI	1 465,5	1 587,5	1 537,7	72,2	4,9	-49,7	96,9
Muitinė	21,5	23,3	21,2	-0,4	-1,6	-2,1	90,8
Iš viso	**1 487,1**	**1 610,8**	**1 558,9**	**71,9**	**4,8**	**-51,9**	**96,8**

Šaltinis – Finansų ministerija.

Nors pirmuosius tris mėnesius akcizų pajamų planas buvo vykdomas, tačiau dėl COVID-19 viruso plitimo įvestas karantinas ir verslo apribojimai turėjo neigiamą poveikį balandžio–birželio mėn. pajamoms (gauta 61,8 mln. eurų, arba 16 proc. mažiau nei planuota). Liepos–gruodžio mėn. akcizų pajamų gauta 6,7 mln. eurų (0,8 proc.) daugiau nei planuota.

Pagrindiniai veiksniai, turėję įtakos pajamų iš akcizų surinkimui, yra:

- Mažesnės nei buvo prognozuota variklių benzino, dyzelinių degalų, suskystintų automobilių dujų bei cigarečių pardavimų didmeninėje rinkoje apimtys. Ypač ženklus neigiamas poveikis pardavimo apimtims buvo įvedus karantiną pavasarį: 2020 m. kovo–gegužės mėn., palyginti su 2019 m. kovo–gegužės mėn., benzino pardavimo apimtys susitraukė 19,6 proc., dyzelinių degalų – 10,9 proc., suskystintų dujų – 25,5 proc., cigarečių – 20,6 proc. Pasibaigus karantinui, benzino ir dyzelinių degalų pardavimai ėmė augti, o cigarečių ir suskystintų dujų – krito nuosaikiau. Dėl lapkričio mėnesį įvesto karantino ženklesnių pokyčių nebuvo stebima: 2020 m. birželio–lapkričio mėn., palyginti su atitinkamu laikotarpiu pernai, benzino pardavimai didėjo 5 proc., dyzelinių degalų – 3,8 proc.; cigarečių pardavimai mažėjo 0,1 proc., suskystintų dujų – 7,3 proc. Bendram cigarečių pardavimų mažėjimui nagrinėjamu laikotarpiu reikšmingos įtakos taip pat turėjo ir pakaitumą turinčių alternatyvių kaitinamojo tabako produktų populiarumo augimas: nagrinėjamu laikotarpiu jų pardavimai išaugo 1,5 karto, o perskaičiavus augimą vienetais, iš dalies kompensavo kritusią cigarečių pardavimų apimtį.
- COVID-19 paveiktų mokesčių mokėtojų sprendimai atidėti akcizų mokėjimus. Mokesčių mokėtojų, kuriems buvo suteikta galimybė atidėti VMI administruojamų akcizų prievolių, susidariusių nuo 2020 m. kovo 16 d. iki gruodžio 31 d., mokėjimus be delspinigių ir neatliekant išieškojimo veiksmų, šio mokesčio atidėjimai 2021 m. sausio 1 d. sudarė 24,4 mln. eurų.
- Didesni akcizų tarifai ir pardavimai. Nagrinėjamu laikotarpiu pajamų iš akcizų surinkimui teigiamos įtakos turėjo padidinti akcizų tarifai benzinui, dyzeliniams degalams, žemės ūkyje naudojamam žymėtam dyzelinui (nuo 2020 m. sausio 1 d.), tabako produktams ir etilo alkoholiui (nuo 2020 m. kovo 1 d.) bei 2019 m. gruodžio mėn.–2020 m. lapkričio mėn., palyginti su 2018 m. gruodžio mėn.–2019 m. lapkričio mėn., augę vyno ir kitų fermentuotų gėrimų, etilo alkoholio, cigarų ir cigarilių, rūkomojo tabako ir kaitinamojo tabako produktų, elektroninių cigarečių skysčio, dyzelino, žemės ūkyje naudojamo žymėto dyzelino pardavimai didmeninėje rinkoje.

6 lentelė. Pajamų iš akcizų surinkimas pagal akcizais apmokestinamų prekių grupes, mln. eurų

Akcizais apmokestinamų prekių grupė	2019 m. faktas	2020 m. faktas	Fakto pokytis	
			+ / -	%
IŠ VISO AKCIZŲ, iš jų:	**1 487,1**	**1 558,9**	**71,9**	**4,8**
už etilo alkoholį ir alkoholinius gėrimus, iš jų:	**362,7**	**384,0**	**21,3**	**5,9**
už vyną ir kitus fermentuotus gėrimus	40,2	43,2	3,0	7,4
už tarpinius produktus	7,5	6,8	-0,7	-9,3
už etilo alkoholį	214,5	235,6	21,1	9,8

Akcizais apmokestinamų prekių grupė	2019 m. faktas	2020 m. faktas	Fakto pokytis	
			+ / -	%
už alų	100,4	98,4	-2,0	-2,0
už apdorotą tabaką ir už kaitinamojo tabako produktus*, iš jų:	**295,9**	**307,0**	**11,1**	**3,7**
už cigaretes	279,0	275,4	-3,7	-1,3
už cigarus ir cigariles	3,5	4,9	1,4	40,1
už rūkomąjį tabaką ir už kaitinamojo tabako produktus*	13,4	26,8	13,4	99,9
už elektroninių cigarečių skystį	**0,8****	**1,3**	**0,4*****	
už energinius produktus, iš jų:	**825,9**	**865,1**	**39,2**	**4,7**
už variklių benziną, jo pakaitalus ir priedus	144,5	153,9	9,3	6,5
už gazolius, jų pakaitalus ir priedus (įskaitant žemės ūkio veikloje naudojamus gazolius)	648,6	683,9	35,3	5,4
už suskystintas dujas, skirtas automobiliams	26,7	21,6	-5,1	-19,2
už kitus energinius produktus	6,0	5,7	-0,3	-4,4
už elektros energiją	**1,8**	**1,5**	**-0,2**	**-12,9**

Šaltinis – Finansų ministerija (suvestiniai VMI ir muitinės duomenys).
**Nuo 2019 m. kovo 1 d. įsigaliojusiomis Akcizų įstatymo pataisomis kaitinamojo tabako produktai išskirti kaip atskira akcizinių prekių grupė (iki tol buvo priskirti apdoroto tabako grupei priklausančiam rūkomajam tabakui).*
***Duomenys apima 2019 m. balandžio-gruodžio mėn. laikotarpį.*
****2020 m. balandžio-gruodžio mėn. palyginti su atitinkamu laikotarpiu 2019 m., pajamų gauta 0,2 mln. eurų daugiau.*

7 lentelė. Akcizais apmokestinamų prekių pardavimai

Akcizais apmokestinamų prekių grupė	Mato vienetai	2018 m. gruodžio mėn.-2019 m. lapkričio mėn.	2019 m. gruodžio mėn.-2020 m. lapkričio mėn.	Pokytis	
				+ / -	%
Vynas ir kiti fermentuoti gėrimai	Kiekis, hektolitrais	336 012	378 534	42 523	**12,7**
Tarpiniai produktai	Kiekis, hektolitrais	30 265	28 267	-1 998	**-6,6**
Etilo alkoholis	Kiekis, gryno alkoholio hektolitrais	121 579	123 363	1 784	**1,5**
1% alus	Kiekis, hektolitrais	11 820 246	12 170 260	350 014	**3,0**
Cigaretės	Kiekis, tūkst. vnt.	2 625 843	2 454 909	-170 934	**-6,5**
Cigarai ir cigarilės	Kiekis, kg	88 282	110 831	22 549	**25,5**
Rūkomasis tabakas ir kaitinamojo tabako produktai	Kiekis, kg	196 079	262 518	66 439	**33,9**
Elektroninių cigarečių skystis	Kiekis, litrais	6 993*	9 859		**18,3****
Variklių benzinas	Kiekis, tūkst. litrų	332 572	330 875	-1 697	**-0,5**
Dyzelinas	Kiekis, tūkst. litrų	1 824 634	1 826 322	1 688	**0,1**
Žymėtas dyzelinas žemės ūkio reikmėms	Kiekis, tūkst. litrų	283 851	298 110	14 260	**5,0**
Suskystintos automobilių dujos	Kiekis, tonomis	88 074	78 591	-9 483	**-10,8**

Šaltinis – VMI.
**Duomenys apima 2019 m. kovo-lapkričio mėn. laikotarpį.*
***Palyginamosiomis sąlygomis (2020 m. kovo-lapkričio mėn., palyginti su 2019 m. kovo-lapkričio mėn.)*

PELNO MOKESTIS

Pelno mokesčio į valstybės biudžetą per 2020 metus gauta **779,7 mln. eurų**. Palyginti su planu, gauta 81,6 mln. eurų, arba 9,5 proc., mažiau. Palyginti su 2019 metais pelno mokesčio gauta 20,5 mln. eurų, arba 2,7 proc., daugiau.

Pagrindiniai veiksniai, turėję įtakos pelno mokesčio pajamoms:

- Avansinio pelno mokesčio gauta mažiau nei planuota. Per kovo, birželio, rugsėjo ir gruodžio mėnesius, suėjus avansinių pelno mokesčio įmokų mokėjimo terminams (rugsėjo mėnesį – ir metinio pelno mokesčio už 2019 m. finansinius rezultatus terminui), gauta 742,8 mln. eurų pelno mokesčio, t.y. 11,2 proc. (93,9 mln. eurų) mažiau nei planuota dėl mažesnių nei tikėtasi avansinio pelno mokesčio įmokų. Prie mažesnių nei planuota pajamų iš avansinio pelno mokesčio prisidėjo dviem savaitėmis pavėlintas pirmosios avansinio pelno mokesčio deklaracijos pateikimo terminas. Pastarasis davė įmonėms laiko įsivertinti galimus 2020 metų pelningumo pasikeitimus ir optimizuoti avansinio pelno mokesčio įmokų mokėjimą pakeičiant pelno mokesčio avanso apskaičiavimą iš paremto ankstesnių metų veiklos rezultatais į apskaičiuotą pagal numatomą einamųjų metų pelną.
- COVID-19 paveiktų įmonių sprendimai atidėti pelno mokesčio mokėjimus. Įmonių, kurioms buvo suteikta galimybė atidėti pelno mokesčio prievolių, susidariusių nuo 2020 m. kovo 16 d. iki gruodžio 31 d., mokėjimus be delspinigių ir neatliekant išieškojimo veiksmų, šio mokesčio atidėjimai 2021 m. sausio 1 d. sudarė 62,4 mln. eurų.
- Papildomas kredito įstaigų pelno mokestis. Kovo ir rugsėjo mėnesiais kredito įstaigos deklaravo avansinio papildomo kredito įstaigų pelno mokesčio įmokas už 2020 metus. Iš viso deklaruota 17,6 mln. eurų šio mokesčio, t. y. tiek, kiek ir buvo planuota.

KITI MOKESČIAI IR KITOS PAJAMOS

Kitų mokesčių, kitų pajamų, materialiojo ir nematerialiojo turto realizavimo, finansinio turto sumažėjimo ir finansinių įsipareigojimų prisiėmimo pajamų 2020 m. gauta **864,5 mln. eurų**, 4,7 mln. eurų (0,5 proc.) mažiau nei praėjusiais metais ir 64,6 mln. eurų (6,9 proc.) mažiau nei planuota.

2020 METŲ PAJAMŲ NETEKIMAI DĖL MOKESČIŲ LENGVATŲ TAIKYMO

Dėl 2020 m. galiojusių keturių pagrindinių mokesčių lengvatų ir specialiųjų sąlygų, kurios nėra privalomos pagal Europos Sąjungos teisę ir kurioms įvertinti yra duomenys, valstybės biudžetas (GPM atveju – ir savivaldybių biudžetai) neteko apie 2 067,4 mln. eurų pajamų.

8 lentelė. 2020 metų valstybės biudžeto (GPM atveju – ir savivaldybių biudžetų) pajamų netekimai dėl pagrindinių mokesčių lengvatų ir specialiųjų sąlygų, mln. eurų

PRIDĖTINĖS VERTĖS MOKESTIS iš viso:	**231,7**
Dėl lengvatinio 5 proc. PVM tarifo taikomo vaistams ir medicinos pagalbos priemonėms, kai šių prekių įsigijimo išlaidos visiškai ar iš dalies kompensuojamos Lietuvos Respublikos sveikatos draudimo įstatymo nustatyta tvarka; neįgaliųjų techninės pagalbos priemonėms ir jų remontui; receptiniams nekompensuojamiems vaistams.	135,7
Dėl lengvatinio 9 proc. PVM tarifo taikomo šilumos energijai, tiekiamai gyvenamosioms patalpoms šildyti, į gyvenamąsias patalpas tiekiamam karštam vandeniui arba šaltam vandeniui karštam vandeniui paruošti ir šilumos energijai, sunaudotai šiam vandeniui pašildyti	30,8
Dėl lengvatinio 9 proc. PVM tarifo taikomo buitiniams energijos vartotojams	1,9

tiekiamoms malkoms ir medienos produktams, skirtiems kūrenti	
Dėl lengvatinio 9 proc. PVM tarifo taikomo keleivių vežimo nustatytais reguliaraus susisiekimo maršrutais paslaugoms, taip pat keleivių bagažo vežimo paslaugoms	21,3
Dėl lengvatinio 9 proc. PVM tarifo taikomo apgyvendinimo paslaugoms	11,1
Dėl lengvatinio 9 proc. PVM tarifo taikomo knygoms ir neperiodiniams informaciniams leidiniams	8,6
Dėl lengvatinio 5 proc. PVM tarifo taikomo laikraščiams, žurnalams ir kitiems periodiniams leidiniams, išskyrus erotinio ir (ar) smurtinio pobūdžio arba profesinės etikos nesilaikančius leidinius	6,0
Dėl specialios tvarkos taikymo kai apmokestinamasis asmuo neprivalo pateikti prašymo įregistruoti jį 1) PVM mokėtoju ir už tiekiamas ir teikiamas paslaugas skaičiuoti PVM ir mokėti jį į biudžetą, jeigu bendra atlygio už vykdant ekonominę veiklą šalies teritorijoje suma per paskutinius 12 mėnesių neviršijo 45 000 eurų (palyginti su Direktyvoje Lietuvai numatyta 29 000 eurų riba) ar 2) įsiregistravimo PVM mokėtoju pagal PVMĮ 71-1 straipsnį dėl šalies teritorijoje įsigytų prekių iš kitos šalies sumos, kuri neviršijo 14 000 eurų ribos (palyginti su Direktyvoje numatyta 10 000 eurų riba)	15,6
Dėl kompensacinio PVM tarifo ūkininkams schemos taikymo (darant prielaidą, kad nesant schemos, ūkininkai nesirinktų registruotis PVM mokėtojais)	0,7
AKCIZŲ MOKESTIS iš viso:	**396,0**
Dėl mažesnio akcizų tarifo gamtinėms dujoms, naudojamoms kaip šildymui skirtas kuras, verslo reikmėms	131,0
Dėl sumažinto akcizų tarifo žemės ūkio veikloje naudojamiems gazoliams	92,2
Dėl gamtinių dujų, tiekiamų buitiniams vartotojams	53,2
Dėl gamtinių dujų, naudojamų mišriai šilumos ir elektros energijos gamybai, atleidimo nuo akcizų	35,3*
Dėl sumažinto akcizų tarifo šildymui skirtiems gazoliams	22,7
Dėl sumažinto akcizų tarifo vynui ir kitiems fermentuotiems gėrimams, kurių faktinė tūrinė etilo alkoholio koncentracija (kitų fermentuotų gėrimų atveju – gauta tik fermentuojant) procentais yra ne didesnė kaip 8,5 procento	17,1
Dėl apdoroto tabako, jeigu jis sunaikinamas prižiūrint kompetentingai institucijai, atleidimo nuo akcizų	15,4
Dėl akcizų lengvatos naftos dujoms ir dujiniams angliavandeniliams, kai jie skirti buitinėms reikmėms	14,5
Dėl elektros energijos atleidimo, kai ji pagaminta naudojant atsinaujinančius energijos šaltinius	4,8
Dėl elektros energijos, tiekiamos buitiniams vartotojams	2,0
Dėl gamtinių dujų, naudojamų kaip variklių degalai, atleidimo nuo akcizų	2,3*
Dėl mažesnio akcizų tarifo elektros energijai, naudojamai verslo reikmėms	1,7
Dėl mažesnio akcizų tarifo gamtinėms dujoms, naudojamoms kaip šildymui skirtas kuras	1,4
Dėl akcizais apmokestinamų prekių (alkoholiniai gėrimų, tabako produktų) atleidimo nuo akcizų, kai jos tiekiamos kaip atsargos laivams ir (arba) orlaiviams, vežantiems keleivius ir (arba) krovinius tarptautiniais maršrutas	1,0
Dėl sumažinto akcizų tarifo tarpiniams produktams, kurių faktinė tūrinė etilo alkoholio koncentracija procentais yra ne didesnė kaip 15 procentų	0,7
Dėl mažesnio akcizų tarifo akmens anglims, koksui ir lignitui, naudojamiems verslo reikmėms	0,6
Dėl lengvatos biodegalams	0,1
PELNO MOKESTIS iš viso:	**310,1**

Dėl apmokestinamojo pelno sumažinimo dėl investicijų	84,4
Dėl pagal Pelno mokesčio įstatymo 12 straipsnį neapmokestinamo turto vertės padidėjimo pardavus akcijas (jei ne trumpiau kaip 2 metus turėta daugiau kaip 10 procentų balsus suteikiančių akcijų)	60,1
Dėl 0 proc. pelno mokesčio tarifo pirmuoju mokestiniu ir 5 proc. pelno mokesčio tarifo kitais mokestiniais laikotarpiais vienetams, kurių vidutinis darbuotojų skaičius neviršija 10 ir pajamos neviršija 300 tūkst. eurų	44,9
Dėl atskaitomos suteiktos paramos ir labdaros sumos	22,4
Dėl neapmokestinamų dividendų, Lietuvos įmonių gaunamų iš užsienio vienetų	18,9**
Dėl neapmokestinamų dividendų, Lietuvos įmonių mokamų užsienio vienetams	15
Dėl tris kartus atskaitomų sąnaudų, patirtų atliekant mokslinius tyrimus ir vykdant eksperimentinę plėtrą	8,8
Dėl Pelno mokesčio lengvatos filmo ar jo dalies gamybai	8,6
Dėl pagal Pelno mokesčio įstatymo 12 straipsnį neapmokestinamų kolektyvinio investavimo subjektų, rizikos ir privataus kapitalo subjektų pajamų, įskaitant dividendus ir kitą paskirstytąjį pelną, taip pat neapmokestinamų pajamų, įskaitant turto vertės padidėjimo pajamas, dividendus ir kitą paskirstytąjį pelną, gautų iš kolektyvinio investavimo subjektų	7,9
Dėl pagal Pelno mokesčio įstatymo 12 straipsnį neapmokestinamo iš neribotos civilinės atsakomybės juridinių asmenų (t.t. rizikos ir privataus kapitalo subjektų) gauto pelno	5,8
Dėl pelno nesiekiančių vienetų apmokestinamojo pelno sumažinimo lėšomis, kurios tiesiogiai skiriamos viešuosius interesus tenkinančiai veiklai finansuoti	5,8
Dėl laisvosios ekonominės zonos įmonių apmokestinamojo pelno sumai taikomų lengvatų	5,2
Dėl pagal Pelno mokesčio įstatymo 12 straipsnį neapmokestinamų sveikatos priežiūros įstaigų pajamų už paslaugas, kurios finansuojamos iš Privalomojo sveikatos draudimo fondo lėšų	4
Dėl pagal Pelno mokesčio įstatymo 12 straipsnį neapmokestinamų tiesioginių ir kitų kompensacinių išmokų pajamų lygiui palaikyti, kurias gauna žemės ūkio veiklą vykdančios įmonės	3,7
Dėl 10 proc. pelno mokesčio tarifo, taikomo užsienio įmonėms išmokėtoms honorarų, palūkanų ir kompensacijų už autorių arba gretutinių teisių pažeidimą pajamoms, kurių šaltinis yra Lietuvos Respublikoje	3,5
Dėl Pagal Pelno mokesčio įstatymo 56-1 straipsnį suteiktos galimybės perimti grupės įmonių nuostolį (vertinant tik iš užsienio įmonių perimtą nuostolį)	2,7
Dėl Pelno mokesčio įstatymo 12 straipsnio nuostatas atitinkančių neapmokestinamų draudimo įmonių gautų gyvybės draudimo įmokų	2,7
Dėl 5 proc. pelno mokesčio tarifo apmokestinamajam pelnui, gautam iš pagal autorių teisę saugomos kompiuterio programos ar patentabilumo kriterijus atitinkančio išradimo naudojimo, pardavimo ar kitokio perleidimo nuosavybėn	2,2
Dėl Pelno mokesčio sumažinimo, kai dirba riboto darbingumo asmenys	1,6
Dėl neapmokestinamų užsienio įmonėms išmokėtų palūkanų pajamų, kurių šaltinis yra Lietuvos Respublikoje	0,8
Dėl kooperatinių bendrovių (kooperatyvų), kurių pajamos iš žemės ūkio veiklos sudaro daugiau kaip 50 proc. pajamų, apmokestinamajam pelnui taikomo 5 proc. tarifo	0,6
Dėl neapmokestinamų dividendų, Lietuvos įmonių mokamų kitoms Lietuvos įmonėms	0,5
GYVENTOJŲ PAJAMŲ MOKESTIS iš viso:	**1 129,6**
Dėl metinio neapmokestinamųjų pajamų dydžio taikymo	703,2
Dėl neapmokestinamų dienpinigių ir padidėjusių išlaidų kompensacijų darbuotojams	206,4
Dėl GPM grąžinimų pagal gyventojų deklaruotas išlaidas pagal GPM 21straipsnį	60,2
Dėl neapmokestinamųjų dovanų (gautų iš artimų giminaičių, taip pat darbdavio)	51,8
Dėl GPM kredito, taikomo individualios veiklos pajamoms (t.t. ir vykdant apmokestinamąją žemės ūkio individualią veiklą)	44,7

Dėl neapmokestinamųjų gyvybės draudimo išmokų ir grąžinamų įmokų, atitinkančių tam tikras sąlygas (išmokos pagal ilgalaikes draudimo sutartis, taip pat sutartis, kai naudos gavėjas yra beveik pensinio amžiaus ar neįgalus), bei neapmokestinamųjų išmokų iš pensijų fondų ir sumos, išmokamos išstojus iš pensijų fondo, atitinkančios tam tikras sąlygas; neapmokestinamųjų pensijų, pensijų anuitetų, rentų	15,4
Dėl neapmokestinamų pajamų iš žemės ūkio veiklos (kompensacijos, tiesioginės išmokos, neapmokestinamos ne PVM mokėtojų pajamos iš žemės ūkio veiklos)	12,5
Dėl neapmokestinamųjų darbuotojo naudai darbdavio mokamų draudimo įmokų už papildomą (savanorišką) sveikatos draudimą bei gyvybės draudimo įmokų ir pensijų įmokų	9,3
Dėl pagal GPMĮ 17 str. neapmokestinamos darbo pajamos (t.t. jūrininkų pajamos už darbą laive, įregistruotame EEE jūrų laivų registre)	8
Dėl 5 proc. tarifo ne individualios veiklos pajamoms, gautoms pardavus ar kitaip nuosavybėn perleidus netauriųjų metalų laužą	5,5
Dėl neapmokestinamųjų pajamų už Europos ekonominėje erdvėje parduotą turtą ir būstą	5,3
Dėl verslo liudijimų lengvatų	2,9
Dėl neapmokestinamųjų palūkanų už vertybinius popierius, indėlius ir suteiktus alternatyvaus finansavimo kreditus	1,8
Dėl neapmokestinamųjų loterijų laimėjimų iš Europos ekonominės erdvės valstybių	1,2
Dėl neapmokestinamųjų pajamų, gautų teikiant paslaugas pagal paslaugų kvitą	0,7
Dėl neapmokestinamų pajamų iš finansinių priemonių pardavimo ar kitokio perleidimo nuosavybėn ar išvestinių finansinių priemonių realizavimo	0,2
Dėl neapmokestinamųjų pajamų už gyventojų surinktas miško gėrybes	0,2
Dėl neapmokestinamųjų pajamų iš kooperatinės bendrovės pelno	0,1
Sporto, meno ir kitų konkursų tvarka skirtos premijos, mokamos iš valstybės ar savivaldybių biudžetų, meno kūrėjų organizacijų lėšų ar inicijuotos ne pelno siekiančių organizacijų	0,1
Sporto varžybų prizai, kai juos skiria sporto organizacijos	0,1
Dėl neapmokestinamųjų palūkanų už pavėluotą atsiskaitymą už žemės ūkio produkciją	0,0003

**Prognozuojami duomenys*

*** Lengvatos įvertis apima ir pagal ES teisę privalomos lengvatos dalį*

Šaltinis – Finansų ministerija

IV SKYRIUS
VALSTYBĖS BIUDŽETO IŠLAIDŲ PLANO VYKDYMAS

INFORMACIJA APIE VALSTYBĖS BIUDŽETO ASIGNAVIMŲ PLANĄ IR JO PATIKSLINIMĄ

Finansinių rodiklių patvirtinimo įstatymu 2020 metais buvo patvirtinta **12 778,5 mln. eurų** asignavimų išlaidoms ir turtui įsigyti. Iš viso 2020 metais valstybės biudžeto asignavimai išlaidoms ir turtui įsigyti su leistinais patikslinimais, kai viršijama įstatymu patvirtinta suma, sudarė **16 394,7 mln. eurų.** Asignavimų planas padidintas **3 616,2 mln. eurų** (detali informacija pateikta aiškinamojo rašto **4 priede**) dėl šių priežasčių:

- Asignavimų valdytojai, vadovaudamiesi Biudžeto sandaros įstatymo 14 straipsnio nuostatomis, 2019 metais nepanaudotą valstybės biudžeto pajamų dalį, kurios panaudojimo apimtis ir paskirtis nurodyta įstatyme ar Vyriausybės nutarime, įmokėtas, bet nepanaudotas biudžetinių įstaigų pajamas, perkėlė į 2020 metus. Einamųjų metų viršplanines biudžetinių įstaigų pajamų įmokas į biudžetą, skirtas programoms finansuoti, asignavimų valdytojai taip pat naudojo viršydami įstatymu patvirtintas bendras asignavimų sumas. Dėl šių priežasčių bendras asignavimų planas su leistinais patikslinimais, kai viršijama įstatymu patvirtinta suma, padidintas 166,9 mln. eurų.
- Vadovaudamasi Finansinių rodiklių patvirtinimo įstatymo 13 straipsnio 1 dalies 5 punktu suteikta teise, Vyriausybė skyrė asignavimų valdytojams **3 438,4 mln. eurų** valstybės vardu pasiskolintų lėšų, kurios buvo naudojamos viršijant Seimo patvirtintas bendras asignavimų sumas[12].

[12] Lietuvos Respublikos Vyriausybės 2020 m. liepos 29 d. nutarimas Nr. 832 „Dėl Ateities ekonomikos DNR plano įgyvendinamų veiksmų ir projektų sąrašo patvirtinimo ir lėšų skyrimo“.
Lietuvos Respublikos Vyriausybės 2020 m. rugsėjo 30 d. nutarimas Nr. 1061 „Dėl Lietuvos Respublikos Vyriausybės 2020 m. liepos 29 d. nutarimo Nr. 832 „Dėl Ateities ekonomikos DNR plano įgyvendinamų veiksmų ir projektų sąrašo patvirtinimo ir lėšų skyrimo“ pakeitimo“.
Lietuvos Respublikos Vyriausybės 2020 m. spalio 28 d. nutarimas Nr. 1203 „Dėl Lietuvos Respublikos Vyriausybės 2020 m. liepos 29 d. nutarimo Nr. 832 „Dėl Ateities ekonomikos DNR plano įgyvendinamų veiksmų ir projektų sąrašo patvirtinimo ir lėšų skyrimo“ pakeitimo“.
Lietuvos Respublikos Vyriausybės 2020 m. rugsėjo 16 d. nutarimas Nr. 1002 „Dėl Lietuvos Respublikos Vyriausybės 2020 m. liepos 29 d. nutarimo Nr. 832 „Dėl Ateities ekonomikos DNR plano įgyvendinamų veiksmų ir projektų sąrašo patvirtinimo ir lėšų skyrimo“ pakeitimo“.
Lietuvos Respublikos Vyriausybės 2020 m. lapkričio 25 d. nutarimas Nr. 1316 „Dėl Lietuvos Respublikos Vyriausybės 2020 m. liepos 29 d. nutarimo Nr. 832 „Dėl Ateities ekonomikos DNR plano įgyvendinamo“ pakeitimo“.
Lietuvos Respublikos Vyriausybės 2020 m. spalio 14 d. nutarimas Nr. 1124 „Dėl Lietuvos Respublikos Vyriausybės 2020 m. liepos 29 d. nutarimo Nr. 832 „Dėl Ateities ekonomikos DNR plano įgyvendinamų veiksmų ir projektų sąrašo patvirtinimo ir lėšų skyrimo“ pakeitimo“.
Lietuvos Respublikos Vyriausybės 2020 m. spalio 21 d. nutarimas Nr. 1176 „Dėl Lietuvos Respublikos Vyriausybės 2020 m. liepos 29 d. nutarimo Nr. 832 „Dėl Ateities ekonomikos DNR plano įgyvendinamų veiksmų ir projektų sąrašo patvirtinimo ir lėšų skyrimo“ pakeitimo“.
Lietuvos Respublikos Vyriausybės 2020 m. rugsėjo 2 d. nutarimas Nr. 964 ir 2020 m. rugpjūčio 19 d.nutarimas Nr. 915 „Dėl Lietuvos Respublikos Vyriausybės 2020 m. liepos 29 d. nutarimo Nr. 832 „Dėl Ateities ekonomikos DNR plano įgyvendinamų veiksmų ir projektų sąrašo patvirtinimo ir lėšų skyrimo“ pakeitimo“.
Lietuvos Respublikos Vyriausybės 2020 m. gruodžio 2 d. nutarimas Nr. 1357 „Dėl lėšų skyrimo“.
Lietuvos Respublikos Vyriausybės 2020 m. balandžio 15 d. nutarimas Nr. 374 „Dėl lėšų skyrimo“.
Lietuvos Respublikos Vyriausybės 2020 m. birželio 10 d. nutarimas Nr. 596 „Dėl lėšų skyrimo“.
Lietuvos Respublikos Vyriausybės 2020 m. rugsėjo 16 d. nutarimas Nr. 1010 „Dėl lėšų skyrimo“.
Lietuvos Respublikos Vyriausybės 2020 m. gegužės 13 d. nutarimas Nr. 481 „Dėl lėšų skyrimo“.
Lietuvos Respublikos Vyriausybės 2020 m. balandžio 1 d. nutarimas Nr. 318 „Dėl lėšų skyrimo“.
Lietuvos Respublikos Vyriausybės 2020 m. liepos 16 d. nutarimas Nr. 804 „Dėl lėšų skyrimo“.
Lietuvos Respublikos Vyriausybės 2020 m. balandžio 29 d. nutarimas Nr. 439 „Dėl lėšų skyrimo“.
Lietuvos Respublikos Vyriausybės 2020 m. birželio 17 d. nutarimas Nr. 633 „Dėl lėšų skyrimo“.
Lietuvos Respublikos Vyriausybės 2020 m. balandžio 22 d. nutarimas Nr. 412 „Dėl lėšų skyrimo“.
Lietuvos Respublikos Vyriausybės 2020 m. gegužės 6 d. nutarimas Nr. 458 „Dėl lėšų skyrimo“.
Lietuvos Respublikos Vyriausybės 2020 m. liepos 29 d. nutarimas Nr. 831 „Dėl lėšų skyrimo“.
Lietuvos Respublikos Vyriausybės 2020 m. rugpjūčio 19 d. nutarimas Nr. 907 „Dėl lėšų skyrimo“.

Atsižvelgiant į Lietuvos Respublikos Vyriausybės 2020 m. vasario 26 d. nutarimą Nr. 152 „Dėl valstybės lygio ekstremaliosios situacijos paskelbimo“, 3 293,9 mln. eurų skirta įgyvendinti Ekonomikos skatinimo ir koronaviruso (COVID-19) plitimo sukeltų pasekmių mažinimo priemonių planą, kuriam pritarta Lietuvos Respublikos Vyriausybės 2020 m. kovo 16 d. pasitarime (pasitarimo protokolas Nr. 14) ir kurio naujausiai redakcijai pritarta Lietuvos Respublikos Vyriausybės 2020 m. gruodžio 9 d. pasitarime (pasitarimo protokolas Nr. 54) (toliau – Priemonių planas). Vyriausybė kitiems tikslams, kurie nesusiję su Priemonių plane nustatytais tikslais ir priemonėmis, asignavimų valdytojams iš valstybės vardu pasiskolintų lėšų skyrė 144,5 mln. eurų.

9 lentelė. 2020 metų Vyriausybės skirti asignavimai iš valstybės vardu pasiskolintų lėšų pagal asignavimų valdytojus, mln. eurų

Asignavimų valdytojai	**Skirti asignavimai iš valstybės vardu pasiskolintų lėšų**		
	Iš viso	*Iš jų Priemonių planui*	*Iš jų kitiems tikslams*
Socialinės apsaugos ir darbo ministerija	1 461,0	1 461,0	0,0
Ekonomikos ir inovacijų ministerija	949,5	949,5	0,0
Žemės ūkio ministerija	273,5	245,0	28,5
Sveikatos apsaugos ministerija	191,7	174,0	17,7
Susisiekimo ministerija	166,7	162,4	4,3
Švietimo, mokslo ir sporto ministerija	136,0	119,7	16,3
Finansų ministerija	72,9	6,5	66,4
Kultūros ministerija	61,0	58,6	2,3
Energetikos ministerija	27,0	26,9	0,1
Vidaus reikalų ministerija	22,9	18,7	4,2
Teisingumo ministerija	17,3	16,7	0,5
Lietuvos nacionalinis dramos teatras	13,3	13,3	0,0
Krašto apsaugos ministerija	11,3	11,3	0,0
Kiti asignavimų valdytojai	34,5	30,3	4,2
Iš viso:	**3 438,4**	**3 293,9**	**144,5**

Šaltinis – Finansų ministerija

Lietuvos Respublikos Vyriausybės 2020 m. spalio 28 d. nutarimas Nr. 1207 „Dėl lėšų skyrimo“.
Lietuvos Respublikos Vyriausybės 2020 m. spalio 21 d. nutarimas Nr. 1154 „Dėl lėšų skyrimo“.
Lietuvos Respublikos Vyriausybės 2020 m. birželio 3 d. nutarimas Nr. 565 „Dėl lėšų skyrimo“.
Lietuvos Respublikos Vyriausybės 2020 m. gegužės 20 d. nutarimas Nr. 502 „Dėl lėšų skyrimo“.
Lietuvos Respublikos Vyriausybės 2020 m. birželio 10 d. nutarimas Nr. 591 „Dėl lėšų skyrimo“.
Lietuvos Respublikos Vyriausybės 2020 m. rugsėjo 23 d. nutarimas Nr. 1033 „Dėl lėšų skyrimo“.
Lietuvos Respublikos Vyriausybės 2020 m. lapkričio 18 d. nutarimas Nr. 1276 „Dėl lėšų skyrimo“.
Lietuvos Respublikos Vyriausybės 2020 m. gruodžio 9 d. nutarimas Nr. 1373 „Dėl lėšų skyrimo“.
Lietuvos Respublikos Vyriausybės 2020 m. spalio 14 d. nutarimas Nr. 1127 „Dėl lėšų skyrimo“.
Lietuvos Respublikos Vyriausybės 2020 m. rugpjūčio 17 d. nutarimas Nr. 877 „Dėl lėšų skyrimo“.
Lietuvos Respublikos Vyriausybės 2020 m. liepos 1 d. nutarimas Nr. 718 „Dėl lėšų skyrimo“.
Lietuvos Respublikos Vyriausybės 2020 m. balandžio 8 d. nutarimas Nr. 351 „Dėl lėšų skyrimo“.
Lietuvos Respublikos Vyriausybės 2020 m. lapkričio 11 d. nutarimas Nr. 1252 „Dėl lėšų skyrimo“.
Lietuvos Respublikos Vyriausybės 2020 m. liepos 8 d. nutarimas Nr. 776 „Dėl lėšų skyrimo“.
Lietuvos Respublikos Vyriausybės 2020 m. gruodžio 16 d. nutarimas Nr. 1434 „Dėl lėšų skyrimo“.
Lietuvos Respublikos Vyriausybės 2020 m. kovo 18 d. nutarimas Nr. 229 „Dėl lėšų skyrimo“.
Lietuvos Respublikos Vyriausybės 2020 m. kovo 25 d. nutarimas Nr. 265 „Dėl lėšų skyrimo“.
Lietuvos Respublikos Vyriausybės 2020 m. gruodžio 21 d. nutarimas Nr. 1442 „Dėl lėšų skyrimo“.
Lietuvos Respublikos Vyriausybės 2020 m. rugpjūčio 12 d. nutarimas Nr. 899 „Dėl pritarimo Valstybės rezervo tvarkytojos – Sveikatos apsaugos ministerijos sprendimams panaudoti jos tvarkomas valstybės rezervo medicinos atsargas“.
Lietuvos Respublikos Vyriausybės 2020 m. rugsėjo 16 d. nutarimas Nr.1009 „Dėl lėšų skyrimo“.
Lietuvos Respublikos Vyriausybės 2020 m. rugsėjo 16 d. nutarimas Nr.1015 „Dėl lėšų skyrimo“.
Lietuvos Respublikos Vyriausybės 2020 m. liepos 8 d. nutarimas Nr.755 „Dėl lėšų skyrimo“.

- Vadovaudamasi Finansinių rodiklių patvirtinimo įstatymo 13 straipsnio 5, 9 ir 11dalimi suteikta teise, Krašto apsaugos ministerija 2019 metų lėšų likučiu 4,0 mln. eurų, esančiu tarptautinių operacijų karinio vieneto, dislokuoto užsienio valstybėje, sąskaitose užsienio kredito įstaigose ar pas atsakingus asmenis, Kultūros ministerija 2019 metų lėšų likučiu 0,4 mln. eurų, esančiu Lietuvos kino centro prie Kultūros ministerijos sąskaitoje, taip pat Užsienio reikalų ministerija 2019 metų lėšų likučiu 3,2 mln. eurų, esančiu Lietuvos Respublikos diplomatinių atstovybių, konsulinių įstaigų, atstovybių prie tarptautinių organizacijų, specialiųjų misijų sąskaitose užsienio kredito įstaigose ar pas atskaitingus asmenis.
- Vadovaudamasi Finansinių rodiklių patvirtinimo įstatymo 13 straipsnio 13 dalimi suteikta teise Švietimo, mokslo ir sporto ministerija ir Energetikos ministerija atitinkamai Europos Sąjungos lėšas 1,0 mln. eurų ir 1,97 mln. eurų naudojo kaip viršplanines įmokas viršijant Seimo patvirtintas bendras asignavimų sumas.
- Vadovaudamasi Finansinių rodiklių patvirtinimo įstatymo 13 straipsnio 3 dalimi suteikta teise Finansų ministerija savivaldybių grąžintas (nepanaudotas) valstybės biudžeto dotacijas 0,3 mln. eurų panaudojo tai pačiai paskirčiai – valstybės biudžeto dotacijoms savivaldybėms pagal 2014–2020 metų veiksmų programą įgyvendinamų projektų nuosavų lėšų indėliui ar jo daliai finansuoti.

10 lentelė. 2020 metų valstybės biudžeto asignavimų planai ir panaudoti asignavimai, mln. eurų

Asignavimai	Asignavimų planas		Perduoti asignavimai 2020 m. (įskaitant grąžintus iki sausio 10 d.)	2020 m. Panaudoti asignavimai	Nepanaudotų asignavimų likutis		2019 m. panaudoti asignavimai
	Patvirtintas	Su leistinais patikslinimais			Palyginti su planu	Palyginti su patikslintu planu	
Iš viso:	**12 778,5**	**16 394,7**	**15 569,2**	**15 562,0**	**-2 783,5**	**832,7**	**11 320,4**
iš jų ES ir kitos tarptautinės finansinės paramos programos	2 235,6	2 238,6	1 940,2	1 940,2	295,4	298,4	1 862,3

Šaltinis – Finansų ministerija

Faktiškai asignavimų valdytojų ir jų pavaldžių biudžetinių įstaigų ir kitų subjektų programų sąmatoms vykdyti iki 2019 m. gruodžio 31 d. iš valstybės iždo sąskaitos į asignavimų valdytojų ir jiems pavaldžių biudžetinių įstaigų ir kitų subjektų biudžetines sąskaitas banke arba tiesiogiai sumokėti paslaugų teikėjams, rangovams už jų tiekiamas prekes, teikiamas paslaugas ir atliktus darbus pervesta **15 569,2 mln. eurų**, iš jų iki kitų metų sausio 10 dienos asignavimų valdytojai grąžino į valstybės biudžetą 62,1 mln. eurų pagal mokėjimų paraiškas gautų, bet nepanaudotų valstybės biudžeto lėšų ir 1,6 mln. eurų ES ir kitos tarptautinės finansinės paramos lėšų. Taip pat per 2020 metus asignavimų valdytojai grąžino ankstesniais metais išmokėtų 24,4 mln. eurų valstybės biudžeto asignavimų ir 12,8 mln. eurų ES ir kitos tarptautinės finansinės paramos lėšų.

INFORMACIJA APIE VALSTYBĖS BIUDŽETO ASIGNAVIMŲ POKYČIUS, PLANO VYKDYMĄ IR STRUKTŪRĄ

Valstybės biudžeto išlaidos 2020 metais buvo 4 241,6 mln. eurų didesnės negu 2019 metais. 2020 m. biudžeto išlaidų planas buvo ženkliai padidintas ir orientuotas į pandemijos nulemtų karantino ribojimų sukeltų problemų sprendimą. Vertinant esminius 2020 metų Lietuvos biudžeto išlaidų pasikeitimus galima išskirti dvi pagrindines sritis, kurioms buvo skirtas ypatingas dėmesys ir papildomos lėšos – socialinę apsaugą ir ekonomiką. Biudžeto vykdymo duomenys atskleidžia, kad palyginus su 2019 metais socialinės apsaugos sričiai buvo panaudota 1 833,3 mln. eurų daugiau, o visa panaudota asignavimų suma sudarė 4 982,2 mln. eurų. Kitai visuomenei svarbiai sričiai –

ekonomikai, palyginti su praėjusiais metais skirta 1 511,2 mln. eurų daugiau, o bendra 2020 m. panaudotų asignavimų suma sudarė 3 645,8 mln. eurų.

2 paveikslas. 2019 metų ir 2020 metų asignavimų plano ir jų panaudojimo pokyčiai

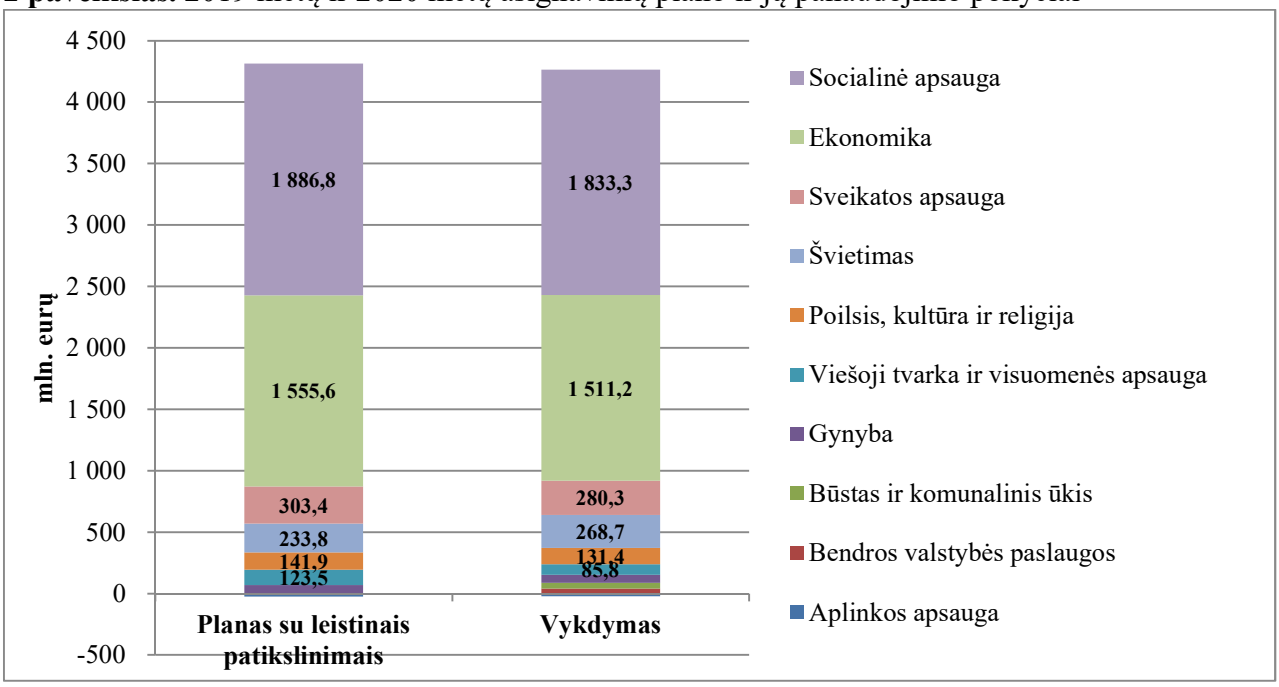

Šaltinis – Finansų ministerija

Prasidėjus COVID-19 ligos sukeltai pandemijai ir įvedus karantiną didelė dalis ūkinės veiklos buvo apribota, dėl to darbuotojai negalėjo dirbti dėl prastovų, poreikio prižiūrėti vaikus ar kitų karantino ribojimų nulemtų priežasčių. Visų pirma, tai lėmė ženkliai išaugusį išlaidų socialinei sričiai poreikį. Daugiausiai išaugo užimtumo didinimo priemonėms skirti biudžeto asignavimai, kurių planas buvo padidintas 1 037,3 mln. eurų, o panaudota – 1016,5 mln. eurų. Papildomai padidinti ir socialinės paramos išmokoms skirti biudžeto asignavimai – ligos išmokoms prižiūrintiesiems vaikus, senatvės pensijos amžių sukakusius žmones ir neįgaliuosius, kai sustabdoma ar apribojama švietimo įstaigų, nestacionarių socialinių paslaugų įstaigų (dienos centrų) veikla, taip pat sunkiomis lėtinėmis ligomis sergantiems asmenims asignavimai padidinti 140 mln. eurų, visa ši suma panaudota. Papildomai buvo skirta 179,5 mln. eurų asignavimų socialinio draudimo pensijų ir šalpos išmokų gavėjams išmokėti vienkartines 200 eurų dydžio išmokas (2020 m. rugpjūtį), iš jų panaudota 174,6 mln. eurų.

Didelė dalis papildomai skirtų biudžeto asignavimų buvo skirta ekonomikai skatinti. Iš jų daugiausiai - 600,4 mln. eurų buvo skirta finansų inžinerijos priemonėms verslui skatinti padidinti. Dar po kiek daugiau nei 100 mln. eurų buvo papildomai skirta ir panaudota priemonės „Pagalbos verslui fondas“ parengimui ir įgyvendinimui bei subsidijų mikroįmonėms teikimui, siekiant padėti verslui išsaugoti likvidumą, 48,5 mln. eurų – verslo finansavimo modelių smulkiajam ir vidutiniam verslui diegimui ir įgyvendinimui (paskolų teikimui, garantijoms ir kitoms rizikos pasidalijimo priemonėms), 46,0 mln. eurų - iš dalies kompensuoti nuomos mokestį įmonėms, nukentėjusioms nuo COVID-19 protrūkio, šių lėšų panaudojimas siekė 36,1 mln. eurų. Priemonių, skirtų turizmo sektoriaus likvidumui užtikrinti įgyvendinimui skirta ir panaudota 30,0 mln. eurų, priemonių, skirtų turizmo sektoriui skatinti po pandemijos pabaigos – 17,7 mln. eurų.

3 paveikslas. 2019 metų ir 2020 metų biudžeto panaudoti asignavimai pagal valstybės funkcijas, mln.eurų

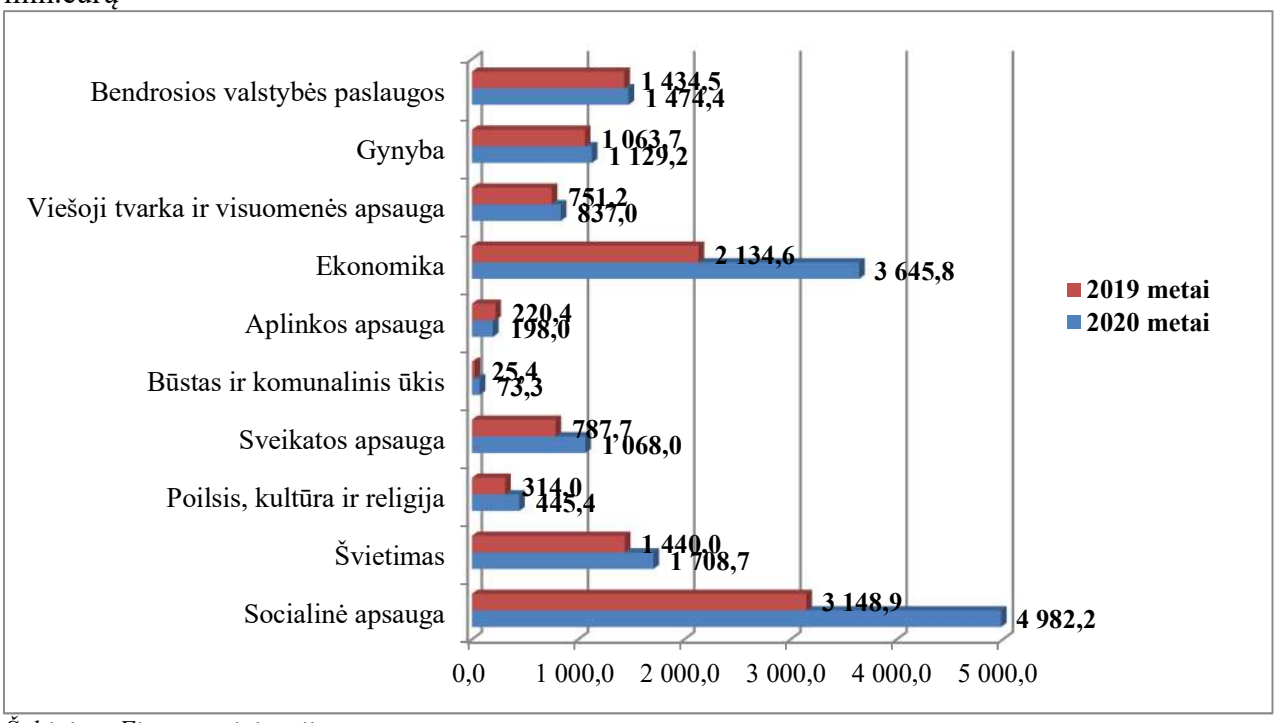

Šaltinis – Finansų ministerija

2020 metais didžiausia valstybės biudžeto išlaidų dalis teko socialinei apsaugai – 32,0 proc., ekonomikai skirta 23,4 proc., švietimui – 11,0 proc., bendrosioms valstybės paslaugoms – 9,4 proc., gynybai – 7,2 proc., sveikatos apsaugai – 6,9 proc., viešajai tvarkai ir visuomenės apsaugai – 5,4 proc., poilsiui, kultūrai ir religijai – 2,9 proc., aplinkos apsaugai – 1,3 proc. ir būstui ir komunaliniam ūkiui – 0,5 proc. valstybės biudžeto lėšų.

4 paveikslas. 2020 m. valstybės biudžeto išlaidos pagal valstybės funkcijas, proc.

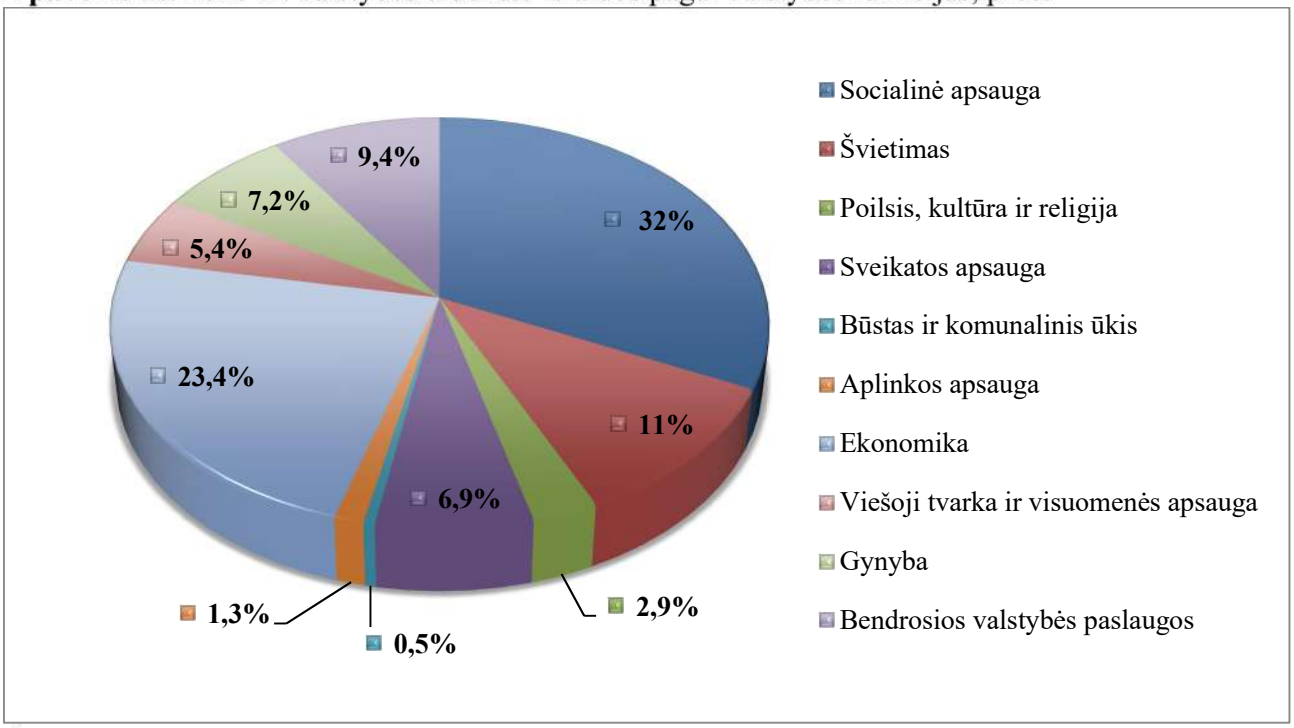

Šaltinis – Finansų ministerija

Bendrųjų valstybės paslaugų išlaidų dalyje 28,7 proc. sudaro skolos valstybės vardu valdymo išlaidos, jos sudaro 2,7 proc. visų valstybės biudžeto išlaidų. Skolos valstybės vardu valdymo programai įgyvendinti 2020 metams buvo numatyta 435,5 mln. eurų asignavimų, planą patikslinus – 427,5 mln. eurų. Šios programos tikslas – užtikrinti Vyriausybės skolinimosi valstybės vardu poreikio finansavimą ir valstybės skolos valdymą. Šiems tikslams per metus išleista 422,5 mln. eurų. Iš jų 367,0 mln. eurų sudaro rezidentams ir nerezidentams sumokėtos palūkanos už Vyriausybės vertybinius popierius, paskolas ir kitus įsipareigojimus. Palyginti su 2019 metais, skolos valstybės vardu valdymo išlaidos sumažėjo 12,4 mln. eurų.

ES nuosavi ištekliai ir narystės mokesčiai bei įnašai ES ir tarptautinėms finansų organizacijoms sudaro 36,6 proc. bendrų valstybės paslaugų išlaidų, šioms reikmėms išleista 539,7 mln. eurų valstybės biudžeto lėšų. Palyginti su 2019 metais, įmokų į ES biudžetą pervesta 55,8 mln. eurų daugiau.

10 lentelėje pateikiamos valstybės biudžeto išlaidos pagal ekonominę klasifikaciją, kuri leidžia atskleisti panaudotų lėšų paskirtį.

11 lentelė. 2020 metų valstybės biudžeto išlaidos pagal ekonominę klasifikaciją, mln. eurų

Išlaidų ekonominė klasifikacija	Patikslintas asignavimų planas	2020 m. panaudoti asignavimai	Nepanaudoti asignavimai (skirtumas)	2019 m. panaudoti asignavimai	Palyginimas su praėjusiais metais (- sumažėjo; + padidėjo)
Darbo užmokestis ir socialinis draudimas	2 036,5	2 017,1	19,4	1 857,7	159,4
Prekių ir paslaugų naudojimas	894,3	820,4	73,9	759,3	61,1
Turto išlaidos	370,8	367,0	3,8	426,1	-59,1
Subsidijos	791,1	770,9	20,2	154,9	616,0
Dotacijos	3 716,1	3 635,2	80,9	2 917,7	717,5
Įmokos į ES biudžetą	539,6	539,7	-0,1	483,9	55,8
Socialinės išmokos (pašalpos)	2 802,7	2 733,4	69,3	1 678,0	1 055,4
Kitos išlaidos	1 781,3	1 618,1	163,2	243,7	1 374,4
Pervedamos ES, kitos finansinės paramos ir bendrojo finansavimo lėšos	2 458,0	2 118,3	339,7	1 916,1	202,2
Materialiojo ir nematerialiojo turto įsigijimo išlaidos	899,3	836,9	62,4	816,9	20,0
Finansinio turto įsigijimo išlaidos (perskolinimas)	105,0	105,0	0,0	66,1	38,9
Išlaidos dėl finansinių įsipareigojimų vykdymo (paskolų grąžinimas)	0,0		0,0	0,0	0,0
Iš viso:	**16 394,7**	**15 562,0**	**832,7**	**11 320,4**	**4 241,6**

Šaltinis – Finansų ministerija

Iš visų valstybės biudžeto 2020 metais padarytų išlaidų 2 733,4 mln. eurų, arba 17,5 proc. sudaro socialinės išmokos. Palyginti su 2019 metais, socialinių išmokų išmokėta 1 055,4 mln. eurų daugiau.

Finansinių rodiklių patvirtinimo įstatymu nustatyta maksimali asignavimų darbo užmokesčiui suma sudarė 2 000,8 mln. eurų arba planuota išmokėti darbo užmokesčio 163,8 mln. eurų daugiau nei 2019 metais. Per 2020 metus viešosios tvarkios ir visuomenės apsaugos funkcijoje darbo užmokesčio vykdymas iš bendros darbo užmokesčio sumos sudaro 477,3 mln. eurų.

Specialios tikslinės dotacijos savivaldybių biudžetams, suplanuotos Finansinių rodiklių patvirtinimo įstatymo 5 priede yra 1 005,6 mln. eurų, tai sudaro: ugdymo reikmėms finansuoti finansuoti, savivaldybių mokykloms (klasėms arba grupėms), skirtoms šalies (regiono) mokiniams, turintiems specialiųjų ugdymosi poreikių, ir savivaldybėms perduotoms įstaigoms išlaikyti, valstybinėms (valstybės perduotoms savivaldybėms) funkcijoms atlikti. Vadovaujantis 2020 metų Lietuvos Respublikos valstybės biudžeto ir savivaldybių biudžetų finansinių rodiklių patvirtinimo įstatyme asignavimų valdytojui suteikta teise atlikti perskirstymus tarp specialių tikslinių dotacijų, taip pat paskirstyti savivaldybėms asignavimų dalį, kuri numatyta jų asignavimuose kaip valstybės biudžeto dotacija savivaldybių biudžetams valstybei vykdant savo įsipareigojimus pagal įstatymus ar Vyriausybės nutarimus, valstybės biudžeto specialių tikslinių dotacijų ir kitų dotacijų, skirtų savivaldybių biudžetams. Patikslintas planas sudarė – 1 616,1 mln. eurų. 2020 metais savivaldybių biudžetams tokių dotacijų perduota 1 582,1 mln. eurų. Detali informacija pateikiama formoje Nr.8. Pažymėtina, kad be specialių tikslinių dotacijų savivaldybėms skyrė dar 560,0 mln. eurų valstybės biudžeto asignavimų:

- Aplinkos ministerija pervedė 1,3 mln. eurų Aplinkos apsaugos rėmimo programos viršplaninėje sąmatoje numatytoms priemonėms apmokėti, Bendrųjų miškų ūkio reikmių finansavimo programos viršplaninėje sąmatoje numatytoms priemonėms apmokėti, atliekų tvarkymo sistemos infrastruktūros plėtrai, privačių namų prijungimui prie centralizuotos nuotekų surinkimo infrastruktūros plėtrai ir kraujasiurbių upinių mašalų populiacijos pokyčių stebėjimui ir populiacijos reguliavimo programos viršplaninėje sąmatoje numatytoms priemonėms apmokėti;
- Finansų ministerija pervedė savivaldybėms 27,8 mln. eurų išlaidoms susijusioms su piliečių nuosavybės teisėmis į išlikusius gyvenamuosius namus, jų dalis, butus, ūkinės-komercinės paskirties pastatus ir jų priklausinius atkurti, kompensacijoms už išperkamą nekilnojamąjį turtą religinėms bendrijoms išmokėti, taip pat pervesta pagal 2014-2020 metų Europos Sąjungos fondų investicijų veiksmų programą įgyvendinamų Europos socialinio fondo projektų nuosavam indėliui užtikrinti, taip pat pagal valstybės investicijų 2014-2020 metų Europos Sąjungos fondų investicijų veiksmų programą įgyvendinamų infrastruktūros projektų nuosavam indėliui užtikrinti ir Vyriausybės, valstybės rezervo bei skolintų lėšų;
- Kultūros ministerija pervedė 38,1 mln. eurų Kauno miesto savivaldybei „Europos kultūros sostinė 2022“ programai finansuoti, vykdyti rezistentų ir kitų asmenų, nužudytų okupacinių režimų metu, palaikų perkėlimo, laidojimo vietų įamžinimą ir ilgalaikiam materialiam ir nematerialiam turtui įsigyti;
- Socialinės apsaugos ir darbo ministerija pervedė 34,8 mln. eurų politinių kalinių ir tremtinių bei jų šeimų narių sugrįžimo į Lietuvą veiksmų planui įgyvendinti, sudaryti sąlygas socialinės globos ir kitų įstaigų teikiančių socialines paslaugas veiklai, ilgalaikiam materialiam ir nematerialiam turtui įsigyti, lėšas savivaldybėms priemonei "Skiriant piniginę socialinę paramą nepasiturintiems gyventojams laikinai nevertinti turimo turto bei padidinti VRP dydį nuo 1 VRP iki 1,1 VRP teisei į socialinę pašalpą nustatyti bei lėšų savivaldybių socialinių įstaigų darbuotojams vienkartinėms premijoms už ypač svarbių užduočių vykdymą valstybės lygio ekstremaliosios situacijos ir karantino metu išmokėti;
- Susisiekimo ministerija skyrė 302,9 mln. eurų savivaldybėms vietinės reikšmės keliams (gatvėms) tiesti, taisyti, prižiūrėti ir saugaus eismo sąlygoms užtikrinti (einamiems tikslams finansuoti) bei ilgalaikiam materialiam ir nematerialiam turtui įsigyti;
- Sveikatos apsaugos ministerija išmokėjo 21,2 mln. eurų ilgalaikiam materialiam ir nematerialiam turtui įsigyti ir neplanuotoms išlaidoms kompensuoti;
- Švietimo, mokslo ir sporto ministerija skyrė 118,4 mln. eurų išlaidoms, susijusioms su mokytojais, dirbančiais pagal neformaliojo vaikų švietimo programas darbo apmokėjimu, vaikų vasaros stovykloms ir kitoms neformaliojo vaikų švietimo veikloms finansuoti, išlaidoms susijusioms su mokyklų mokytojų skaičiaus optimizavimu apmokėti, ilgalaikių neigiamų COVID-19 pandemijos pasekmių visuomenės psichikos sveikatai mažinimo veiksmų veikloms finansuoti, Lietuvos vaikų ir jaunimo centro veiklos tęstinumui užtikrinti, Vilniaus "Šaltinio" pagrindinės

mokyklos veiklos tęstinumui, skaitmeninio ugdymo plėtrai iš valstybės vardu pasiskolintų lėšų įgyvendinant Ateities ekonomikos DNR planą apmokėti, taip pat lėšos skirtos tarpinstitucinio bendradarbiavimo koordinatorių pareigybėms išlaikyti ir ilgalaikiam materialiam ir nematerialiam turtui įsigyti;

- Teisingumo ministerija pervedė 0,2 mln. eurų savivaldybėms einamiesiems tikslams ir turtui įsigyti;
- Ekonomikos ir inovacijų ministerija pervedė 4,1 mln. eurų lėšų infrastruktūros, skirtos investicijoms pritraukti, plėtrai savivaldybėse;
- Vidaus reikalų ministerija skyrė 0,7 mln. eurų ilgalaikiam materialiam ir nematerialiam turtui įsigyti;
- Ilgalaikiam materialiam ir nematerialiam turtui įsigyti Žemės ūkio ministerija išmokėjo 10,3 mln. eurų;
- Energetikos ministerija skyrė 0,2 mln. eurų saulės jėgainių Visagine įrengimas (įskaitant parengiamuosius darbus).

Finansų ministerijos asignavimuose 2020 metais iš Lietuvos Respublikos Vyriausybės rezervo lėšų buvo numatyta skirti 1,4 mln. eurų. Vadovaudamasi Lietuvos Respublikos Vyriausybės nutarimu Lietuvos Respublikos Vyriausybės 2011 m. kovo 2 d. nutarimu Nr. 277 „Dėl Lietuvos Respublikos Vyriausybės rezervo lėšų skyrimo ir naudojimo taisyklių patvirtinimo“ patvirtintomis Vyriausybės rezervo lėšų skyrimo ir naudojimo taisyklėmis, 2020 metais Vyriausybė priėmė 17 nutarimų, kuriais asignavimų valdytojams ir savivaldybėms, nurodydama konkrečią skiriamų lėšų paskirtį, paskyrė 1,4 mln. eurų Vyriausybės rezervo lėšų. Didžioji dalis rezervo lėšų skirta Užsienio reikalų ministerijai (0,6 mln. eurų) humanitarinei pagalbai Italijos Respublikai, Ispanijos Karalystei, Armėnijos Respublikai, Gruzijai, Moldovos Respublikai, Ukrainai bei kitoms šalims, Teisingumo ministerijai (0,3 mln. eurų) patirtoms išlaidoms padengti pagal Europos Žmogaus Teisių Teismo sprendimus ir nacionalinių teismų sprendimus priteistoms kompensacijoms sumokėti, ir Sveikatos apsaugos ministerijai (0,2 mln. eurų) priemonėms kovai dėl koronaviruso epidemijos.

VALSTYBĖS BIUDŽETO ASIGNAVIMŲ NEPANAUDOJIMO PRIEŽASTYS

Nepanaudoti asignavimai, palyginus išlaidas su planu su leistinais patikslinimais, sudaro 832,8 mln. eurų, iš jų: 298,4 mln. eurų – nepanaudota programų asignavimų dalis, finansuojama iš ES ir kitos tarptautinės finansinės paramos lėšų, 49,9 mln. eurų – nepanaudotos bendrojo finansavimo lėšos, 200,9 mln. eurų – tikslinės paskirties valstybės biudžeto lėšos, 32,7 mln. eurų – nepanaudoti asignavimai programoms, kurios finansuojamos iš įmokėtų biudžetinių įstaigų pajamų ir pajamų iš mokesčių dalies ir kitų tikslinių lėšų, 239,7 mln. eurų – nepanaudoti asignavimai programoms, kurių finansavimo šaltinis valstybės biudžeto lėšos, 10,9 mln. eurų – dotacijų savivaldybėms ir 0,3 mln. eurų – valstybės rezervo lėšų.

Apibendrinta informacija apie asignavimų valdytojų paaiškinimus dėl nepanaudotų ir (arba) sutaupytų valstybės biudžeto lėšų pateikiama 6 paveiksle, o datali informacija – aiškinamojo rašto **3 priede**. Šiame priede informacija apie asignavimų nepanaudojimo priežastis pateikiama, kai asignavimų valdytojo pagal atitinkamą programą panaudoti asignavimai, palyginti su planu, su leistinais patikslinimais, sudaro 90 ar mažiau procentų ir kai asignavimų valdytojo pagal atitinkamą programą nepanaudoti asignavimai siekia 1 mln. eurų ar daugiau.

5 paveikslas. Asignavimų nepanaudojimo priežasčių struktūra.

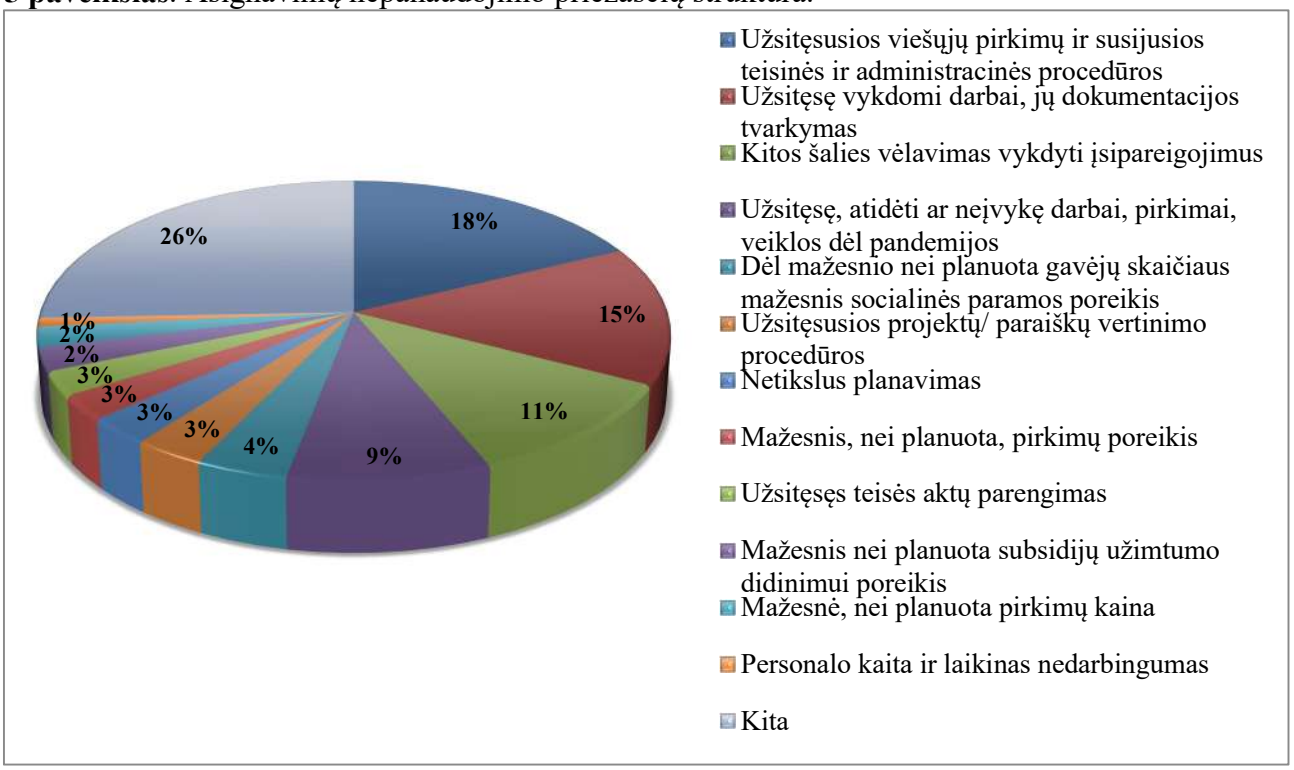

Šaltinis – Finansų ministerija

Didžiausia dalis asignavimų – per 147 mln. eurų arba 18 proc. visų nepanaudotų asignavimų, liko nepanaudota dėl užsitęsusių viešųjų pirkimų ir susijusių teisinių, administracinių procedūrų, vėluojančio sutarčių pasirašymo, neįvykusių viešųjų pirkimų, arba paskelbus viešąjį pirkimą negavus pasiūlymų. Pažymėtina, kad ši priežastis nurodoma kaip pagrindinė ES ir kitos tarptautinės finansinės paramos asignavimų plano nevykdymo priežastis.

Kitos dažniausiai nurodomos priežastys – kitos šalies vėlavimas ir užsitęsę ar projekto pradžioje neįsibėgėję darbai, tebevykstančios paraiškų ar projektų vertinimo procedūros sąlygoja dar apie 243,3 mln. eurų arba 29 proc. visų nepanaudotų asignavimų. Tikėtina, kad šie vėlavimai yra didele dalimi nulemti prieš tai užsitęsusių viešųjų pirkimų ir susijusių procedūrų. Nemaža dalis asignavimų valdytojų nurodė, kad lėšos liko nepanaudotos dėl užsitęsusių, atidėtų darbų, veiklų, neįvykusių pirkimų dėl karantino apribojimų – dėl šios priežasties liko nepanaudota dar apie 9 proc. arba 78 mln. eurų. Apie 4 proc., arba apie 35 mln. eurų liko nepanaudota dėl mažesnio nei planuota socialinės paramos gavėjų skaičiaus, dar po 3 proc., arba po kiek daugiau nei 20 mln. eurų visų asignavimų liko nepanaudota dėl netikslus planavimo, mažesnio, nei planuota, pirkimų poreikio, užsitęsęsusio teisės aktų parengimo ir mažesnio, nei planuota faktinio subsidijų užimtumo didinimui poreikio.

INFORMACIJA APIE VALSTYBĖS BIUDŽETO ASIGNAVIMŲ EKONOMIJĄ IR JOS PANAUDOJIMĄ

Asignavimų valdytojai, vadovaudamiesi Biudžetų sudarymo ir vykdymo taisyklių 60 punktu, gali ne anksčiau kaip likus 7 darbo dienoms iki biudžetinių metų pabaigos skirti lėšų įsiskolinimams padengti iš bendros patvirtintų asignavimų išlaidoms ekonomijos (išskyrus ES finansinę paramą ir kitą gaunamą tarptautinę finansinę paramą), nekeisdami patvirtintų programų sąmatų, neatsižvelgdami į asignavimų paskirstymą pagal funkcijas ir programas. Pagal asignavimų valdytojų pateiktus duomenis, Užsienio reikalų, Krašto apsaugos ir Kultūros. Teisingumo ministerijos pasiektą ekonomiją skyrė kitoms programoms finansuoti.

Užsienio reikalų ministerijai vykdant programas 0,7 mln. eurų ekonomija susidarė dėl mažesnio, nei planuota pirkimų poreikio, darbuotojų kaitos ir laikino nedarbingumo, sutaupytų išlaidų dėl pandemijos nulemtų ribojimų atidėtų komandiruočių, neįvykusių renginių, vizitų, projektų, įteisinus nuotolinį darbą sumažėjus transporto išlaikymo, eksploatacijos, nuomos poreikiui, ir kitų priežasčių. Sutaupytos lėšos skirtos narystės mokesčiui Europos Taryboje ir Europos saugumo ir bendradarbiavimo organizacijoje sumokėti.

Krašto apsaugos ministerijai vykdant programas 0,21 mln. eurų ekonomija susidarė dėl mažesnių, nei planuota, pirkimų, laisvų pareigybių, užsitęsusių viešųjų pirkimų procedūrų įsigyjant baldus ir sportinį inventorių ir kitų priežasčių. Šios lėšos panaudotos kreditiniams įsiskolinimams padengti.

Kultūros ministerijai vykdant programas asignavimų 0,9 mln. eurų ekonomija susidarė dėl teisminių ginčų neįvykusių suplanuotų paminklų statybos Lukiškių aikštėje ir Kryžkalnyje darbų. Šios lėšos panaudotos kitų programų vykdymui užtikrinti.

Teisingumo ministerijai vykdant programas 0,02 mln. eurų ekonomija susidarė dėl lėšų darbo užmokesčiui ekonomijos. Sutaupytos lėšos buvo panaudotos kreditiniams įsiskolinimams padengti – žalai pagal teismų sprendimus dėl netinkamų kalinimo sąlygų atlyginti.

EUROPOS SĄJUNGOS IR KITOS TARPTAUTINĖS FINANSINĖS PARAMOS LĖŠOMIS FINANSUOJAMŲ PROGRAMŲ VYKDYMAS

Lietuvos Respublikos Vyriausybei patvirtinus asignavimų paskirstymą pagal programas, planuota **2 235,6 mln. eurų** įgyvendinamų programų išlaidų apmokėti iš ES ir kitos tarptautinės finansinės paramos lėšų.

12 lentelė. 2020 metų ES ir kitos tarptautinės finansinės paramos ir bendrojo finansavimo lėšomis vykdomų programų išlaidos, mln. eurų

Programos finansuojamos	2020 m. asignavimų planas	Patikslintas asignavimų planas	Panaudoti asignavimai	Nepanaudoti asignavimai
Europos Sąjungos ir kitos tarptautinės finansinės paramos lėšomis	2 235,6	2 238,6	1 940,2	298,4
Valstybės biudžeto bendrojo finansavimo lėšomis	176,9	211,1	161,2	49,9
Iš viso:	**2 412,5**	**2 449,7**	**2 101,4**	**348,3**

Šaltinis – Finansų ministerija

Pagal asignavimų valdytojų pateiktus su Finansų ministerija suderintus prašymus, bendroms ES, kitos tarptautinės finansinės paramos ir valstybės biudžeto lėšomis įgyvendinamoms programoms (priemonėms), projektams ir subsidijų schemoms skirti asignavimai Vyriausybės nutarimais buvo tikslinami perskirstant juos tarp asignavimų valdytojų, jų programų, investavimo sričių, valstybės funkcijų ir ekonominės klasifikacijos straipsnių. Asignavimų planas su leistinais patikslinimais viršijant įstatymu patvirtintas sumas buvo **2 238,6 mln. eurų**. ES ir kitos tarptautinės finansinės paramos lėšų asignavimų panaudota **1 940,2 mln. eurų (86,7 proc.)**, nepanaudoti asignavimai sudarė **298,4 mln. eurų.**

2020 m. didžiausia dalis ES ir kitos tarptautinės finansinės paramos lėšų suplanuota skirti ES struktūrinių fondų lėšomis finansuojamiems projektams įgyvendinti. 2020 m. valstybės biudžete buvo numatyta investuoti 1,2 mlrd. eurų ES fondų lėšų. Investuota ES fondų lėšų suma sudaro 99 proc. asignavimų plano – 1,18 mlrd. eurų ES fondų lėšų, t.y., 1,2 karto daugiau nei per 2019 m.. 2020 m. investicijos yra didžiausios lyginant su ankstesniais veiksmų programos įgyvendinimo metais, t.y., 2020 m. investuota beveik trečdalis per visą laikotarpį investuotų lėšų. Tačiau siekiant

užtikrinti projektų įgyvendinimą ir Lietuvai skirtų lėšų investavimą laiku (iki 2023 m. spalio mėn.) būtina išlaikyti investicijų spartą ir 2021 m. investuoti 1,6 mlrd. eurų.

Didžioji dalis ES struktūrinių fondų lėšų – apie 247 mln. eurų, t.y., 21 proc. 2020 m. investicijų skirta kokybiško užimtumo ir dalyvavimo darbo rinkoje skatinimui, 137,7 mln. eurų (12 proc.) investicijų – aplinkosaugai, 133,8 mln. eurų (11 proc.) investicijų – visuomenės švietimui ir žmogiškųjų išteklių potencialo didinimui, 131,5 mln. eurų (11 proc.) investicijų – energijos efektyvumo ir atsinaujinančių išteklių energijos gamybos ir naudojimo skatinimui, apie 122 mln. eurų (10 proc.) investicijų – mokslinių tyrimų, eksperimentinės plėtros ir inovacijų skatinimui, 115,4 mln. eurų (10 proc.) investicijų – socialinės įtraukties didinimui ir kovai su skurdu, 106,7 mln. eurų (9 proc.) investicijų – darniojo transporto, pagrindinių tinklų infrastruktūros skatinimui, 102 mln. eurų (9 proc.) investicijų – smulkiojo ir vidutinio verslo konkurencingumo skatinimui, 37,8 mln. eurų (3 proc.) investicijų – informacinės visuomenės skatinimui, 30 mln. eurų (3 proc.) investicijų – projektams administruoti, 17,5 mln. eurų (1 proc.) investicijų – visuomenės poreikius atitinkančiam ir pažangiam viešajam valdymui.

ES paramos asignavimų plano bei jo panaudojimo duomenys atskleidžiami 12 lentelėje. Pagal asignavimų plano vykdymo duomenis, ES paramos lėšos 2020 m. sudarė 12,5 proc. visų biudžeto išlaidų.

13 lentelė. 2020 metų valstybės biudžeto išlaidos pagal funkcijas, mln. eurų

Valstybės funkcijos pavadinimas	Asignavimų planas su leistinais patikslinimais			Panaudoti asignavimai			Planų vykdymas (proc.)		
	Iš viso	ES lėšos	Valstybės biudžetas (be ES)	Iš viso	ES lėšos	Valstybės biudžetas (be ES)	Iš viso	ES lėšos	Valstybės biudžetas (be ES)
Bendros valstybės paslaugos	1 551,4	15,2	1 536,2	1 474,4	11,8	1 462,6	95,0	77,6	95,2
Gynyba	1 135,1	0	1 135,1	1 129,2	0,0	1 129,2	99,5	0,0	99,5
Viešoji tvarka ir visuomenės apsauga	933,2	238,5	694,7	837	164,2	672,8	89,7	68,8	96,8
Ekonomika	3 943,0	1 357,1	2 585,9	3 645,8	1 194,0	2 451,8	92,5	88,0	94,8
Aplinkos apsauga	295,0	122,0	173,0	198	113,0	85,0	67,1	92,6	49,1
Būstas ir komunalinis ūkis	91,1	54,2	36,9	73,3	51,5	21,8	80,5	95,0	59,1
Sveikatos apsauga	1 107,0	62,1	1 044,9	1068	59,0	1 009,0	96,5	95,0	96,6
Poilsis, kultūra ir religija	515,1	57,7	457,4	445,4	36,8	408,6	86,5	63,8	89,3
Švietimas	1 745,4	190,0	1 555,4	1 708,7	181,8	1 526,9	97,9	95,7	98,2
Socialinė apsauga	5 078,4	141,8	4 936,6	4 982,2	128,1	4 854,1	98,1	90,3	98,3
IŠ VISO	**16 394,7**	**2 238,6**	**14 156,1**	**15 562,0**	**1 940,2**	**13 621,8**	**94,9**	**86,7**	**96,2**

Šaltinis – Finansų ministerija

Apibendrinant išlaidas pagal valstybės funkcijas, 2020 metais didžiausia ES ir kitos tarptautinės finansinės paramos lėšų dalis – **1 194,0 mln. eurų (61,5 proc.)** panaudota ekonomikai. ES lėšomis remiamoms programoms ir projektams, susijusiems su švietimu – 9,4 proc., viešajai tvarkai ir visuomenės apsaugai panaudota – 8,5 proc., socialinei apsaugai – 6,6 proc., aplinkos apsaugai – 5,8 proc. visų ES ir kitos tarptautinės finansinės paramos lėšų.

Apibendrinant asignavimų valdytojų pateiktus duomenis apie įgyvendinant iš ES ir (arba) kitos tarptautinės finansinės paramos lėšų bendrai finansuojamus projektus padarytas išlaidas, atsiradusias iš valstybės biudžeto lėšų apmokėjus neplanuotas, pripažintas netinkamomis (toliau – netinkamos) finansuoti ES ir (arba) kitos tarptautinės finansinės paramos lėšomis išlaidas, bendra netinkamų finansuoti išlaidų suma, kuri buvo apmokėta iš ES ir (arba) kitos tarptautinės finansinės paramos lėšų, bet vėliau padengta iš valstybės biudžeto lėšų, buvo **10,86 mln. eurų**. Bendra netinkamų finansuoti išlaidų suma, kuri buvo apmokėta iš bendrojo finansavimo lėšų, bet vėliau

padengta iš valstybės biudžeto lėšų, buvo **0,05 mln. eurų**. Netinkamų finansuoti išlaidų suma apmokėta iš karto iš valstybės biudžeto lėšų sudarė **0,55 mln. eurų**.

BIUDŽETINIŲ ĮSTAIGŲ PAJAMŲ ĮMOKOMIS IR TIKSLINĖS PASKIRTIES LĖŠOMIS FINANSUOJAMŲ PROGRAMŲ VYKDYMAS

2020 metais planuota **900,2 mln. eurų** biudžetinių įstaigų pajamų įmokų į valstybės biudžetą ir valstybės biudžeto pajamų iš mokesčių dalies ir kitas įstatymais, nutarimais ir kitais teisės aktais numatytų lėšų, skiriamų asignavimų valdytojų programoms finansuoti. Faktiškai į valstybės biudžetą tokių lėšų įmokėta **846,7 mln. eurų**.

Biudžetinės įstaigos pajamų įmokų ataskaitiniais metais į valstybės biudžetą įmokėjo 94,6 mln. eurų, iš kurių 4,8 mln. eurų yra pajamos už patalpų ir turto nuomą ir 89,8 mln. eurų pajamų įmokų už teikiamas paslaugas, kurios skiriamos įstaigų vykdomoms programoms finansuoti.

2020 metais į valstybės biudžetą buvo gauta **752,1 mln. eurų** pajamų iš mokesčių dalies ir kitų lėšų, kurios įstatymais, nutarimais ir kitais teisės aktais yra skiriamos programoms finansuoti.

Didžiąją minėtų lėšų dalį sudaro Kelių priežiūros ir plėtros programos lėšos, kurių 2020 metais buvo gauta **504,4 mln. eurų** pagal Kelių priežiūros ir plėtros programos finansavimo įstatymą.[13] Lietuvos automobilių kelių direkcijos vykdomai Kelių priežiūros ir plėtros programai finansuoti skiriama 50 procentų akcizų pajamų gautų už realizuotą benziną, dyzelinius degalus, ir energinius produktus, skirtus naudoti kaip variklių degalai bei suskystintas dujas, skirtas automobiliams (429,7 mln. eurų), transporto priemonių mokesčiai (20,8 mln. eurų), kelių naudotojo mokestis (52,5 mln. eurų), mokestis už eismo ribojimą (0,2 mln. eurų) ir baudos už nustatyto greičio viršijimą, užfiksuotą stacionariąja Kelių eismo taisyklių pažeidimų fiksavimo įranga (1,3 mln. eurų). Kelių priežiūros ir plėtros programai finansuoti 2020 metais panaudota **565,8 mln. eurų**.

Vyriausybės nustatyta dalis praėjusių metų faktinių įplaukų iš akcizų pajamų už parduotus alkoholinius gėrimus ir apdorotą tabaką bei iš loterijų ir azartinių lošimų mokesčio yra skiriama Kultūros rėmimo[14], Sporto rėmimo[15] ir Valstybiniam visuomenės sveikatos stiprinimo fondams[16]. 2020 metais Kultūros rėmimo fondui planuota 20,7 mln. eurų asignavimų, panaudota – 16,9 mln. eurų. Sveikatos apsaugos ministerijos administruojamam Valstybiniam visuomenės sveikatos stiprinimo fondui iš 3,2 mln. eurų suplanuotų lėšų panaudota 2,6 mln. eurų.

Aplinkos ministerijos vykdomoms programoms finansuoti gauta 86,6 mln. eurų iš nustatytos šiltnamio efektą sukeliančių dujų normos vienetų įsigijimo ir perleidimo sandorių, už aukcione parduotus apyvartinius taršos leidimus ir kitų Klimato kaitos valdymo finansinių instrumentų įstatyme[17] numatytų lėšų. 2020 m. 12,3 mln. eurų įmokėta iš mokesčių už aplinkos teršimą gaminių ar pakuotės atliekomis ir baudų už aplinkos teršimą, 12,6 mln. eurų – atskaitymų nuo pajamų pagal Miškų įstatymą. Iš viso ataskaitiniais metais įmokos nuo pajamų iš mokesčių bei kitos lėšos, skiriamos Aplinkos ministerijos vykdomoms programoms, sudaro 119,9 mln. eurų, o išlaidos – 60,2 mln. eurų.

Socialinės apsaugos ir darbo ministerijos įmokos iš asmenų grąžintų paskolų, kurios buvo suteiktos per akcines bendroves Lietuvos žemės ūkio banką ir Lietuvos taupomąjį banką gyvenamųjų namų, butų statybai arba pirkimui kredituoti lengvatinėmis sąlygomis, kaip kredito išteklius panaudojus Lietuvos Banko 1992 metais padarytos kredito emisijos dalį, sudarė 0,8 mln. eurų.

---

[13] Lietuvos Respublikos kelių priežiūros ir plėtros programos finansavimo įstatymas, 2000 m. spalio 12 d. Nr. VIII-2032.
[14] Lietuvos Respublikos kultūros rėmimo fondo įstatymas, 2007 m. liepos 4 d. Nr. X-1260.
[15] Lietuvos Respublikos kūno kultūros ir sporto įstatymas, 2018 m. spalio 18 d. Nr. XIII-1540.
[16] Lietuvos Respublikos sveikatos sistemos įstatymas, 1994 m. liepos 19 d. Nr. I-552.
[17] Lietuvos Respublikos klimato kaitos valdymo finansinių instrumentų įstatymas, 2009 m. liepos 7 d. Nr. XI-329.

Finansų ministerijos valdomam Rezerviniam (stabilizavimo) fondui, vadovaujantis šio fondo nuostatais[18] ir Rezervinio (stabilizavimo) fondo lėšų valdymo tvarkos aprašu[19], 2020 metais priskaičiuota pervesti 80,7 mln. eurų.

Pagal Vyriausybės nutarimu[20] patvirtintą Įgyvendinant finansų inžinerijos priemonių grįžusių ir grįšiančių lėšų panaudojimo tvarkos aprašą ir finansų ministro įsakymu[21] patvirtintas Palūkanų, sukauptų įgyvendinant finansines priemones, įskaitymo į valstybės biudžetą taisykles, visos palūkanos, sukauptos ir gautos nuo grįžusių lėšų, ir kitos kontroliuojančiųjų fondų ir tiesiogiai įgyvendinamų finansinių priemonių grįžusių lėšų pajamos įskaitomos į valstybės biudžetą, priskiriamos prie palūkanų už depozitus ekonominės klasifikacijos straipsnio, prilyginamos teisėtai gautoms lėšoms ir skiriamos atitinkamai programai finansuoti. Socialinės apsaugos ir darbo ministerijos, Aplinkos ministerijos, Ekonomikos ir inovacijų ministerijos, Susisiekimo ministerijos ir Žemės ūkio ministerijos programoms finansuoti skirta 4,5 mln. eurų palūkanų, sukauptų įgyvendinant finansines priemones.

14 lentelė. Perkeltos viršplaninės ir nepanaudotos įmokos į valstybės biudžetą, skiriamos programoms finansuoti, mln. eurų

	Nepanaudotas lėšų likutis 2019-12-31 perkeltas į 2020 m.	**Pajamų įmokos arba planuoti asignavimai konkrečiam tikslui**	**Panaudoti asignavimai**	**Nepanaudotas lėšų likutis 2020-12-31**
Programos, kurios finansuojamos iš biudžetinių įstaigų pajamų įmokų	25,2	94,6	93,1	26,7
Programos, kurių finansavimo lėšos numatytos įstatymais ir kitais teisės aktais	286,2	756,1	740,3	302,0
Iš viso:	**311,4**	**850,7**	**833,4**	**328,7**

Šaltinis – Finansų ministerija

VALSTYBĖS INVESTICIJŲ PROGRAMOS VYKDYMAS

Valstybės investicijų programoje planuojamos valstybės lėšos, kurios naudojamos finansuoti valstybės ir savivaldybių (apima tik dotacijas savivaldybių investicijų projektams finansuoti, teikiamas per atitinkamos valdymo srities valstybės politiką formuojančios ministerijos, valstybės įstaigos vykdomas programas), taip pat kitų ūkio subjektų investicijų projektams (investicijų projektų įgyvendinimo programoms) (toliau – investicijų projektai), kuriuos įgyvendinant valstybės lėšos skiriamos naujo statinio statybos arba statinio rekonstravimo darbams atlikti, ilgalaikiam materialiajam ir nematerialiajam turtui (toliau – turtas), reikalingam valstybės remiamų programų tikslams ir uždaviniams pasiekti, įsigyti, jeigu jį įsigyjant padidinamas turto kiekis ir įsigyjamo (sukuriamo) turto vertė lygi 360 tūkst. eurų arba viršija šią sumą, o naujų informacinių ir ryšių technologijų įsigijimo (sukūrimo) vertė lygi 100 tūkst. eurų arba viršija šią sumą.

Lietuvos Respublikos Seimo patvirtintoje Valstybės investicijų 2020–2022 metų programoje (pagal investavimo sritis) 2020 metams valstybės kapitalo investicijoms buvo numatyta skirti 1 160,8 mln. eurų valstybės biudžeto lėšų, iš jų 719,3 mln. eurų – Europos Sąjungos ir kitos

[18] Lietuvos Respublikos Seimo 2002 m. gegužės 30 d. nutarimas Nr. IX-912 „Dėl Rezervinio (stabilizavimo) fondo nuostatų patvirtinimo“.
[19] Lietuvos Respublikos finansų ministro 2003 m. lapkričio 13 d. įsakymas Nr. 1K-273 „Dėl Rezervinio (stabilizavimo) fondo valdymo“.
[20] Lietuvos Respublikos Vyriausybės 2013 m. rugpjūčio 28 d. nutarimas Nr. 791 „Dėl įgyvendinant finansų inžinerijos priemones grįžusių ir grįšiančių lėšų panaudojimo tvarkos aprašo patvirtinimo“.
[21] Lietuvos Respublikos finansų ministro 2011 m. gegužės 19 d. įsakymas Nr. 1K-192 „Dėl palūkanų, sukauptų įgyvendinant finansines priemones, įskaitymo į valstybės biudžetą taisykles taisyklių patvirtinimo“.

tarptautinės finansinės paramos lėšos. Lietuvos Respublikos Vyriausybė, vadovaudamasi Finansinių rodiklių patvirtinimo įstatymo 13 straipsnio 1 dalies 1 punktu ir 8 priedu ir įgyvendindama Valstybės lėšų, skirtų valstybės kapitalo investicijoms, planavimo, tikslinimo, naudojimo, apskaitos ir kontrolės taisyklių, patvirtintų Lietuvos Respublikos Vyriausybės 2001 m. balandžio 26 d. nutarimu Nr. 478 „Dėl Valstybės lėšų, skirtų valstybės kapitalo investicijoms, planavimo, tikslinimo, naudojimo, apskaitos ir kontrolės taisyklių patvirtinimo“, 25^1 punktą, 2020 m. kovo 18 d. nutarimu Nr. 243 „Dėl Valstybės investicijų 2020–2022 metų programoje numatytų valstybės kapitalo investicijų paskirstymo pagal asignavimų valdytojus ir investicijų projektus (investicijų projektų įgyvendinimo programas)“ 2020 metams paskirstė valstybės kapitalo investicijoms numatytas lėšas pagal investicijų projektus (investicijų projektų įgyvendinimo programas). Be to, Lietuvos Respublikos Vyriausybė, vykdydama Ekonomikos skatinimo ir koronaviruso (COVID-19) plitimo sukeltų pasekmių mažinimo priemonių planą, kuriam pritarta Lietuvos Respublikos Vyriausybės 2020 m. kovo 16 d. pasitarime (pasitarimo protokolas Nr. 14), 4 tikslo „Skatinti ekonomiką“ priemonei „Spartinti investicijų programas“ (statybos darbams ir kitoms priemonėms, susijusioms su šalies ekonomikos palaikymu ir (ar) vystymu) 2020 m. gegužės 6 d. nutarimu Nr. 458 „Dėl lėšų skyrimo“ numatė skirti 92,1 mln. eurų iš valstybės vardu pasiskolintų lėšų į Valstybės investicijų 2020–2022 m. programą įtrauktiems investicijų projektams 2020 m. papildomai finansuoti. Taip pat Lietuvos Respublikos Vyriausybė 2020 m. rugsėjo 16 d. nutarimu Nr. 1015 „Dėl lėšų skyrimo“ numatė Valstybinei maisto ir veterinarijos tarnybai skirti 2,1 mln. eurų iš valstybės vardu pasiskolintų lėšų Nacionalinio maisto ir veterinarijos rizikos vertinimo instituto techninių gebėjimų stiprinimui įgyvendinti.

Be to, vadovaujantis Lietuvos Respublikos biudžeto sandaros įstatyme ir Finansinių rodiklių patvirtinimo įstatyme suteiktomis teisėmis patikslintas valstybės biudžeto lėšų planas 2020 metų investicijoms (įskaitant viršplanines ir perskirstytas Europos Sąjungos ir kitos tarptautinės finansinės paramos programoms ir projektams finansuoti 2020 metams numatytas Europos Sąjungos ir kitos tarptautinės finansinės paramos ir bendrojo finansavimo lėšas, valstybės vardu pasiskolintas lėšas, 2020 metams numatytų valstybės biudžeto asignavimų išlaidoms ir turtui įsigyti ekonomijos sumas, viršplaninių ir praėjusiais biudžetiniais metais programoms finansuoti nepanaudotų įmokų į valstybės biudžetą sumas, numatytas panaudoti investicijoms, perkeltas Krašto apsaugos ministerijos 2020 metais planuotas, bet nepanaudotas valstybės biudžeto asignavimų sumas pagal su užsienio tiekėjais sudarytas sutartis dėl investicijų projektų, taip pat perskirstytas Krašto apsaugos ministerijos asignavimų investicijų projektams įgyvendinti sumas, kurios skirtos turtui įsigyti, užtikrinant nacionalinį saugumą ir vykdant tarptautinius įsipareigojimus teikiant priimančiosios šalies paramą) sudarė 1 402,6 mln. eurų valstybės biudžeto lėšų (iš jų 717,2 mln. eurų – Europos Sąjungos ir kitos tarptautinės finansinės paramos lėšos, 94,2 mln. eurų – pagal minėtus Lietuvos Respublikos Vyriausybės nutarimus valstybės vardu pasiskolintos lėšos) arba 241,8 mln. eurų daugiau valstybės biudžeto lėšų (iš jų mažiau 2,1 mln. eurų – Europos Sąjungos ir kitos tarptautinės finansinės paramos lėšos), palyginti su Finansinių rodiklių patvirtinimo įstatyme patvirtintu planu.

Asignavimų valdytojų 2020 metais patirtos kasinės išlaidos iš valstybės biudžeto (įskaitant Europos Sąjungos ir kitos tarptautinės finansinės paramos lėšas, taip pat pagal minėtus Lietuvos Respublikos Vyriausybės nutarimus valstybės vardu pasiskolintas lėšas) sumokėti už suteiktas paslaugas, atliktus darbus ir įsigytą turtą, įgyvendinant investicijų projektus, sudarė 1 161,7 mln. eurų, arba 0,9 mln. eurų (0,1 proc.) daugiau, palyginti su Finansinių rodiklių patvirtinimo įstatyme patvirtintu valstybės biudžeto planu, ir 240,9 mln. eurų (17,2 proc.) mažiau, palyginti su patikslintu planu.

Investicijų projektams, įgyvendinamiems bendrai su Europos Sąjungos ir kitos tarptautinės finansinės paramos lėšomis, 2020 metais buvo išmokėta 645,4 mln. eurų valstybės biudžeto lėšų (įskaitant Europos Sąjungos ir kitos tarptautinės finansinės paramos, bendrojo finansavimo lėšas ir valstybės biudžeto lėšas, skirtas apmokėti bendrai finansuojamų iš Europos Sąjungos fondų lėšų projektų netinkamam finansuoti iš Europos Sąjungos fondų lėšų pirkimo ir (arba) importo PVM) arba 164,2 mln. eurų (20,3 proc.) mažiau, palyginti su Finansinių rodiklių patvirtinimo įstatyme

patvirtintu planu, ir 211,3 mln. eurų (24,7 proc.) mažiau, palyginti su patikslintu planu. Europos Sąjungos ir kitos tarptautinės finansinės paramos lėšų 2020 metais buvo išmokėta 554,5 mln. eurų, arba 164,8 mln. eurų (22,9 proc.) mažiau, palyginti su Finansinių rodiklių patvirtinimo įstatyme patvirtintu planu, ir 162,7 mln. eurų (22,7 proc.) mažiau, palyginti su patikslintu planu. Daugiausia, arba 124,9 mln. eurų (iš jų Europos Sąjungos paramos lėšų – 86,2 mln. eurų), palyginti su patikslintu planu, nepanaudota 2014–2020 metų Europos Sąjungos fondų investicijų veiksmų programai įgyvendinti planuotų lėšų dėl užtrukusių kokybiškų projektinių pasiūlymų parengimo ir vertinimo procesų, finansavimo sąlygų derinimo ir užsitęsusių viešųjų pirkimų procedūrų.

Investicijų projektams, įgyvendinamiems be Europos Sąjungos ir kitos tarptautinės finansinės paramos lėšų, 2020 metais buvo išmokėta 516,3 mln. eurų valstybės biudžeto lėšų (iš jų 82,4 mln. eurų – pagal minėtus Lietuvos Respublikos Vyriausybės nutarimus valstybės vardu pasiskolintų lėšų), arba 165,1 mln. eurų (47 proc.) daugiau, palyginti su Finansinių rodiklių patvirtinimo įstatyme patvirtintu planu, ir 29,7 mln. eurų (5,4 proc.) mažiau, palyginti su patikslintu planu. Iš jų: 11,3 mln. eurų (3,5 proc.) nepanaudota valstybės biudžeto lėšų (išskyrus biudžetinių įstaigų pajamų įmokas į valstybės biudžetą ir valstybės biudžeto pajamų iš mokesčių dalies lėšas ir valstybės vardu pasiskolintas lėšas), 11,9 mln. eurų (12,6 proc.) – valstybės vardu pasiskolintas lėšų numatytų skirti vykdant Ekonomikos skatinimo ir koronaviruso (COVID-19) plitimo sukeltų pasekmių mažinimo priemonių planą, ir 6,5 mln. eurų (5,1 proc.) – biudžetinių įstaigų pajamų įmokų į valstybės biudžetą ir valstybės biudžeto pajamų iš mokesčių dalies lėšų, iš kurių beveik 5 mln. eurų sudaro Kelių priežiūros ir plėtros programos finansavimo lėšos. Lėšų nepanaudojimą lėmė užsitęsusios viešųjų pirkimų ir su jais susijusios teisinės bei administracinės procedūros, užtrukusios projektų įgyvendinimo eigoje paaiškėjusių papildomų darbų atlikimo terminų derinimo procedūros, paslaugų teikėjų laiku neįvykdyti sutartyse numatyti įsipareigojimai.

Kartu informuojame, kad 2020 metais apmokėtos visos išlaidos pagal nustatyta tvarka pateiktas paraiškas dėl lėšų skyrimo iš valstybės biudžeto už 2020 metais atliktus darbus, suteiktas paslaugas ir įsigytą turtą.

SKOLINIMOSI IR SKOLOS LIMITAI

2020 metais Vyriausybė laikėsi visų teisės aktuose nustatytų skolinimosi ir skolos limitų. Vyriausybės grynasis skolinių įsipareigojimų pokytis 2020 m. sudarė 5 233,3 mln. eurų (limitas – 5.401,4 mln. eurų). Atsižvelgiant į Valstybės kontrolės pastebėjimus, nuo 2020 metų į Vyriausybės grynąjį skolinių įsipareigojimų pokytį yra įtraukiamos kredito užtikrinimo (garantijos) sumos pagal Tarptautinės apsikeitimo sandorių ir išvestinių finansinių priemonių asociacijos Pagrindinių sutarčių Kredito užtikrinimo (garantijos) priedus.

Vyriausybės įsipareigojimai už valstybės garantuojamų garantijų institucijų prisiimtus įsipareigojimus pagal garantijas sudarė 257,7 mln. eurų (limitas – 768,0 mln. eurų). Bendra valstybės garantijų dėl paskolų, teikiamų valstybės investicijų projektams finansuoti ir (arba) naudojamų Lietuvos Respublikos nacionaliniam saugumui užtikrinti svarbių objektų apsaugos įstatyme nurodytų nacionaliniam saugumui užtikrinti svarbių įmonių apyvartinėms lėšoms papildyti, suma 2020 metais – 97,2 mln. eurų (limitas – 370,5 mln. eurų). Bendra Vyriausybės garantijų dėl Mokslo ir studijų įstatyme nurodytų valstybės remiamų paskolų, prisiimtų 2020 ir ankstesniais metais, įsipareigojimų suma – 76,6 mln. eurų (limitas – 95 mln. eurų), iš jų per 2020 metus prisiimtų naujų įsipareigojimų suma – 12,3 mln. eurų (limitas – 16 mln. eurų). Bendra valstybės garantijų dėl paskolų ir ne nuosavybės vertybinių popierių, naudojamų ekstremaliųjų situacijų paveiktos ekonomikos skatinimo tikslams įgyvendinti ir verslo finansiniam likvidumui didinti, suma 2020 metais – 0 mln. eurų (limitas – 500 mln. eurų).

Valstybinių aukštųjų mokyklų ir valstybinių profesinio mokymo įstaigų 2020 metais pasirašytų paskolų sutarčių ir kitų įsipareigojamųjų dokumentų, suteikiančių teisę skolintis, suma – 3,4 mln. eurų (limitas – 8,5 mln. eurų). Bendra valstybinių aukštųjų mokyklų ir valstybinių profesinio mokymo įstaigų pasiskolintų lėšų pagal 2020 ir ankstesniais metais pasirašytas paskolų

sutartis ir kitus įsipareigojamuosius skolos dokumentus suma – 0,6 mln. eurų (limitas – 10,5 mln. eurų).

Lietuvos Respublikos valstybės garantijos suteiktos pagal Lietuvos Respublikos Seimo ratifikuotus tarptautinius susitarimus su Europos investicijų banku 2020 m. sudarė 1,7 mln. eurų. Lietuvos Respublikos valstybės garantijos suteiktos pagal 2020 m. gegužės 19 d. Tarybos reglamentą dėl Europos laikinos paramos priemonės nedarbo rizikai dėl ekstremaliosios situacijos, susijusios su COVID-19 protūkiu, mažinti (SURE) sukūrimo, 2020 m. sudarė 84,0 mln. eurų.

Bendras valstybės įsipareigojimų pagal garantijas lygis 2020 m. buvo 0,9 proc. BVP ir neviršijo nustatyto 5 proc. BVP limito. Taip pat Vyriausybė 2020 metais laikėsi visų kitų – perfinansavimo, palūkanų ir valiutų kursų kitimo – rizikos limitų.

V SKYRIUS
BAIGIAMOSIOS NUOSTATOS

Finansinių rodiklių patvirtinimo įstatyme numatyta, kad 2020 metais valstybės biudžeto asignavimai (kartu su ES ir kitos tarptautinės finansinės paramos lėšomis) viršys pajamas **1 248,2 mln. eurų**. Faktiškai valstybės biudžeto asignavimai viršijo valstybės biudžeto pajamas (kartu su ES ir kitos tarptautinės finansinės paramos lėšomis) **4 565,6 mln. eurų.**

Valstybės biudžeto asignavimai viršijo valstybės biudžeto pajamas (nevertinat ES ir kitos tarptautinės finansinės paramos įplaukų ir šiomis lėšomis vykdomų programų išlaidų) **4 957,4 mln. eurų**. 2020 metais valstybės biudžetas surinko 883,6 mln. eurų mažiau pajamų, o programoms įgyvendinti panaudojo 3 078,8 mln. eurų daugiau asignavimų nei planuota Finansinių rodiklių patvirtinimo įstatyme (nevertinat ES ir kitos tarptautinės finansinės paramos įplaukų ir šiomis lėšomis vykdomų programų išlaidų).

2020 metais gauta 2 332,0 mln. eurų ES ir kitos tarptautinės finansinės paramos lėšų, palūkanų, delspinigių ir kitų pajamų, projektų vykdytojai taip pat grąžino 12,8 mln. eurų ankstesniais metais išmokėtų finansinės paramos lėšų. ES ir kitos tarptautinės finansinės paramos programoms finansuoti per 2020 metus buvo išmokėta 1 940,2 mln. eurų. Metų pabaigoje bendras ES ir kitos tarptautinės finansinės paramos lėšų likutis buvo neigiamas ir sudarė 292,0 mln. eurų (2019 metų pabaigoje likutis taip pat buvo neigiamas ir sudarė 696,6 mln. eurų). Informacija apie ES ir kitos tarptautinės finansinės paramos įplaukas ir mokėjimus pagal finansavimo šaltinius 2020 metais pateikiama aiškinamojo rašto **5 priede**.

15 lentelė. Informacija apie valstybės biudžeto ir skolintų lėšų likučius bankų sąskaitose ir baigiamas apyvartas, mln. eurų.

Lėšos pagal paskirtį	Lėšų likutis 2020 m. gruodžio 31 d. (įskaitant terminuotuosius indėlius)	Papildomos įplaukos, mokėtojų sumokėtos iki 2020 m. gruodžio 31 d.	Asignavimų valdytojų grąžintos lėšos, didinančios likutį	Biudžeto lėšų likučiai asignavimų valdytojų sąskaitose	Iš viso
Valstybės biudžeto lėšos	498,2	11,9	62,0	14,8	586,9
ES ir kitos tarptautinės finansinės paramos lėšos	152,4	0	1,6	0	154
Valstybės vardu pasiskolintos lėšos	1 905,4	0	0	0	1905,4
Iš viso valstybės biudžeto ir skolintos lėšos	**2 556,0**	**11,9**	**63,6**	**14,8**	**2 646,3**

Šaltinis – Finansų ministerija

Ataskaitinio laikotarpio pabaigoje valstybės biudžeto, įskaitant ES ir kitos tarptautinės finansinės paramos lėšas, lėšų likutis sudarė 740,9 mln. eurų, iš kurių:

- 11,9 mln. eurų sudaro mokėtojų iki 2020 m. gruodžio 31 d. į Valstybinės mokesčių inspekcijos ir Muitinės departamento biudžeto pajamų surenkamąsias sąskaitas įmokėtos įmokos;
- 63,6 mln. eurų sudaro iki 2021 m. sausio 10 d. asignavimų valdytojų grąžintos lėšos;
- 14,8 mln. eurų sudaro lėšos, kurios buvo negrąžintos ir liko asignavimų valdytojų sąskaitose teisės aktuose nustatyta tvarka, tačiau dalį šių lėšų – Kultūros ministerija – 516,5 tūkst. eurų, Sveikatos apsaugos ministerija - 2 701, 7 tūkst. eurų, Švietimo, mokslo ir sporto ministerija – 36,7 tūkst. eurų 2021 m. turės grąžinti į biudžetą atsižvelgiant į 2020 m. lapkričio 3 d. Konstitucinio Teismo nutarimą „Dėl Lietuvos Respublikos įstatymų, kuriais reguliuojamas tam tikrų programų, fondų arba institucijų finansavimas, nuostatų atitikties Lietuvos Respublikos Konstitucijai“.

Valstybės vardu pasiskolintų lėšų likutis sudarė 1 905,4 mln. eurų. Iš jų per 2020 m gauti 700 mln. eur iš Europos investicijų banko, 400 mln. eur iš Šiaurės investicijų banko ir 175 mln. iš Europos Centrinio banko.

Vyriausybės[22] suteikta teise Finansų ministerija iš valstybės biudžeto laikinai laisvų lėšų teikia savivaldybėms trumpalaikes paskolas kai savivaldybėms laikinai trūksta biudžeto pajamų ir trumpalaikes arba ilgalaikes paskolas, kai dėl kredito įstaigų veiklos apribojimo ir (arba) jų licencijų atšaukimo savivaldybės negali disponuoti savo lėšomis. 2020 metais šia teise pasinaudojo 49 savivaldybės ir buvo suteikta trumpalaikių paskolų už 100,9 mln. eurų, o grąžinta – 10,8 mln. eurų.

2020 metų pabaigoje savivaldybėms suteiktų trumpalaikių paskolų likutis sudarė 90,1 mln. Eurų, o paskolos savivaldybėms, kurios buvo išduotos 2011 ir 2013 metais iš valstybės biudžeto laikinam pajamų trūkumui, susidariusiam dėl akcinės bendrovės banko „Snoras“, akcinės bendrovės Ūkio banko veiklos apribojimo ir banko licencijos atšaukimo, padengti ir kurių grąžinimo terminas pratęstas iki 2023 m., likutis yra 9,7 mln.

Finansų ministrė Gintarė Skaistė

Valstybės iždo departamento vyresnioji patarėja Rasa Kavolytė

[22] Lietuvos Respublikos Vyriausybės 2004 m. kovo 26 d. nutarimas Nr. 345 „Dėl Savivaldybių skolinimosi taisyklių patvirtinimo“.

Lietuvos Respublikos valstybės biudžeto vykdymo ataskaitų aiškinamojo rašto

1 priedas

(Informacija apie Lietuvos Respublikos valstybės biudžeto išlaidų plano vykdymą, išskiriant Europos Sąjungos ir kitą tarptautinę finansinę paramą, pagal 2020 m. gruodžio 31 d. duomenis forma)

INFORMACIJA APIE LIETUVOS RESPUBLIKOS VALSTYBĖS BIUDŽETO IŠLAIDŲ PLANO VYKDYMĄ, IŠSKIRIANT EUROPOS SĄJUNGOS IR KITĄ TARPTAUTINĘ FINANSNĘ PARAMĄ, PAGAL 2020 M. GRUODŽIO 31 D. DUOMENIS

(tūkst. Eur)

Asignavimų valdytojo pavadinimas	iš viso				Iš jų:							
					Valstybės biudžeto asignavimų, be Europos Sąjungos ir kitos tarptautinės finansinės paramos				Europos Sąjungos ir kitos tarptauinės finansinės paramos			
	Planas	Planas su leistinais patikslinimais	Vykdymas	Patikslinto plano vykdymas, proc.	Planas	Planas su leistinais patikslinimais	Vykdymas	Patikslinto plano vykdymas, proc.	Planas	Planas su leistinais patikslinimais	Vykdymas	Patikslinto plano vykdymas, proc.
1	2	3	4	5	6	7	8	9	10	11	12	13
I. RESPUBLIKOS PREZIDENTUI, SEIMUI, VYRIAUSYBEI ATSKAITINGOS INSTITUCIJOS												
Lietuvos Respublikos Prezidento kanceliarija	7 208,0	7 208,0	6 383,2	88,6	7 208,0	7 208,0	6 383,2	88,6				
Lietuvos Respublikos Seimo kanceliarija	35 994,0	36 001,5	34 259,7	95,2	35 994,0	36 001,5	34 259,7	95,2				
Lietuvos Respublikos vyriausioji rinkimų komisija	19 795,0	25 545,2	24 788,7	97,0	19 795,0	25 545,2	24 788,7	97,0				
Lietuvos Respublikos Seimo kontrolierių įstaiga	1 270,0	1 270,0	1 262,8	99,4	1 270,0	1 270,0	1 262,8	99,4				
Lietuvos Respublikos valstybės kontrolė	9 645,0	9 645,0	9 260,8	96,0	8 248,0	8 248,0	8 070,6	97,8	1 397,0	1 397,0	1 190,2	85,2
Valstybinė lietuvių kalbos komisija	930,0	930,0	926,1	99,6	930,0	930,0	926,1	99,6				
Lietuvos Respublikos konkurencijos taryba	2 507,0	2 637,9	2 575,3	97,6	2 372,0	2 502,9	2 441,7	97,6	135,0	135,0	133,6	99,0
Lietuvos Respublikos akademinės etikos ir procedūrų kontrolieriaus tarnyba	222,0	222,0	208,3	93,8	222,0	222,0	208,3	93,8				
Vyriausioji tarnybinės etikos komisija	1 237,0	1 237,0	1 237,0	100,0	1 237,0	1 237,0	1 237,0	100,0				
Žurnalistų etikos inspektoriaus tarnyba	369,0	395,0	391,5	99,1	369,0	375,0	374,7	99,9		20,0	16,9	84,4
Viešoji įstaiga "Lietuvos nacionalinis radijas ir	46 306,0	46 306,0	46 303,9	100,0	46 306,0	46 306,0	46 303,9	100,0				
Viešoji įstaiga Spaudos, radijo ir televizijos rėmimo fondas	2 736,0	2 736,0	2 736,0	100,0	2 736,0	2 736,0	2 736,0	100,0				
Lietuvos radijo ir televizijos komisija	900,0	1 237,5	881,6	71,2	900,0	1 237,5	881,6	71,2				

Asignavimų valdytojo pavadinimas	iš viso				Iš jų:							
					Valstybės biudžeto asignavimų, be Europos Sąjungos ir kitos tarptautinės finansinės paramos				Europos Sąjungos ir kitos tarptauinės finansinės paramos			
	Planas	Planas su leistinais patikslinimais	Vykdymas	Patikslinto plano vykdymas, proc.	Planas	Planas su leistinais patikslinimais	Vykdymas	Patikslinto plano vykdymas, proc.	Planas	Planas su leistinais patikslinimais	Vykdymas	Patikslinto plano vykdymas, proc.
1	2	3	4	5	6	7	8	9	10	11	12	13
Nacionalinė sveikatos taryba	64,0	64,0	64,0	100,0	64,0	64,0	64,0	100,0				
Lietuvos Respublikos vaiko teisių apsaugos kontrolieriaus įstaiga	570,0	570,0	546,7	95,9	570,0	570,0	546,7	95,9				
Nacionalinė šeimos taryba	62,0	62,0	26,1	42,0	62,0	62,0	26,1	42,0				
Lygių galimybių kontrolieriaus tarnyba	438,0	438,0	438,0	100,0	438,0	438,0	438,0	100,0				
Lietuvos Respublikos valstybinė kultūros paveldo komisija	294,0	294,0	294,0	100,0	294,0	294,0	294,0	100,0				
Lietuvos Respublikos Vyriausybės kanceliarija	16 202,0	16 509,1	14 724,4	89,2	16 137,0	16 444,1	14 661,8	89,2	65,0	65,0	62,5	96,2
Valstybinė energetikos reguliavimo taryba	7 200,0	9 574,3	5 659,8	59,1	7 200,0	9 574,3	5 659,8	59,1				
Valstybinė atominės energetikos saugos inspekcija	1 870,0	1 870,0	1 844,6	98,6	1 870,0	1 870,0	1 844,6	98,6				
Etninės kultūros globos taryba	265,0	265,0	265,0	100,0	265,0	265,0	265,0	100,0				
Viešųjų pirkimų tarnyba	3 008,0	3 015,0	2 855,8	94,7	2 609,0	2 610,0	2 545,9	97,5	399,0	405,0	309,9	76,5
Lietuvos Respublikos valstybės saugumo departamentas	36 207,0	37 707,0	37 498,5	99,4	36 207,0	37 707,0	37 498,5	99,4				
Lietuvos Respublikos specialiųjų tyrimų tarnyba	13 025,0	13 588,3	13 498,3	99,3	12 842,0	13 405,3	13 328,0	99,4	183,0	183,0	170,3	93,1
Lietuvos Respublikos vadovybės apsaugos tarnyba		19 012,0	19 012,0	100,0		19 012,0	19 012,0	100,0				
II. MINISTERIJOS												
Aplinkos ministerija	365 858,0	421 534,0	292 460,2	69,4	188 245,0	246 552,0	128 855,9	52,3	177 613,0	174 982,0	163 604,3	93,5
Ekonomikos ir inovacijų ministerija	274 835,0	1 243 683,2	1 200 399,4	96,5	66 811,0	1 021 085,2	997 526,6	97,7	208 024,0	222 598,0	202 872,9	91,1
Energetikos ministerija	220 318,0	250 384,9	163 979,1	65,5	33 821,0	60 850,1	32 786,6	53,9	186 497,0	189 534,8	131 192,5	69,2
Finansų ministerija	1 282 608,0	1 319 025,2	1 257 918,2	95,4	1 239 539,0	1 305 481,2	1 247 484,7	95,6	43 069,0	13 544,0	10 433,5	77,0
Krašto apsaugos ministerija	1 017 068,0	1 034 236,4	1 029 502,8	99,5	1 017 068,0	1 034 236,4	1 029 502,8	99,5				
Kultūros ministerija	213 916,0	279 894,5	228 296,2	81,6	149 569,0	222 174,5	191 455,5	86,2	64 347,0	57 720,0	36 840,7	63,8
Socialinės apsaugos ir darbo ministerija	3 596 506,0	5 088 874,5	4 992 424,0	98,1	3 482 797,0	4 947 119,5	4 864 376,8	98,3	113 709,0	141 755,0	128 047,2	90,3
Susisiekimo ministerija	873 032,0	1 093 809,1	977 754,2	89,4	635 382,0	868 159,1	813 960,7	93,8	237 650,0	225 650,0	163 793,4	72,6
Sveikatos apsaugos ministerija	865 505,0	1 075 931,2	1 037 269,0	96,4	818 400,0	1 013 791,2	978 301,9	96,5	47 105,0	62 140,0	58 967,1	94,9
Švietimo, mokslo ir sporto ministerija	1 332 452,0	1 472 766,0	1 424 806,9	96,7	1 158 480,0	1 287 177,0	1 246 385,0	96,8	173 972,0	185 589,0	178 421,9	96,1
Teisingumo ministerija	124 859,0	139 286,4	128 370,8	92,2	119 134,0	137 603,4	126 708,6	92,1	5 725,0	1 683,0	1 662,2	98,8
Užsienio reikalų ministerija	85 714,0	89 584,3	85 938,9	95,9	85 714,0	89 584,3	85 938,9	95,9				
Vidaus reikalų ministerija	809 865,0	804 361,7	716 048,7	89,0	560 752,0	569 248,7	555 138,3	97,5	249 113,0	235 113,0	160 910,4	68,4
Žemės ūkio ministerija	958 170,0	1 232 094,6	1 199 007,0	97,3	240 010,0	513 934,6	502 940,6	97,9	718 160,0	718 160,0	696 066,4	96,9

Asignavimų valdytojo pavadinimas	iš viso				Iš jų:							
					Valstybės biudžeto asignavimų, be Europos Sąjungos ir kitos tarptautinės finansinės paramos				Europos Sąjungos ir kitos tarptauinės finansinės paramos			
	Planas	Planas su leistinais patikslinimais	Vykdymas	Patikslinto plano vykdymas, proc.	Planas	Planas su leistinais patikslinimais	Vykdymas	Patikslinto plano vykdymas, proc.	Planas	Planas su leistinais patikslinimais	Vykdymas	Patikslinto plano vykdymas, proc.
1	2	3	4	5	6	7	8	9	10	11	12	13
III.MINISTRŲ, VALDYMO SRIČIŲ INSTITUCIJOS IR ĮSTAIGOS												
FINANSŲ MINISTRO VALDYMO SRITIS												
Lietuvos statistikos departamentas	9 910,0	9 981,2	9 414,1	94,3	9 910,0	9 981,2	9 414,1	94,3				
KULTŪROS MINISTRO VALDYMO SRITIS												
Lietuvos nacionalinė Martyno Mažvydo biblioteka	8 603,0	8 962,4	8 902,5	99,3	8 603,0	8 962,4	8 902,5	99,3				
Lietuvos nacionalinis muziejus	7 641,0	8 150,0	7 877,5	96,7	7 641,0	8 150,0	7 877,5	96,7				
Lietuvos nacionalinis dailės muziejus	6 824,0	9 148,5	9 072,3	99,2	6 824,0	9 148,5	9 072,3	99,2				
Nacionalinis M. K. Čiurlionio dailės muziejus	3 848,0	4 471,0	4 471,0	100,0	3 848,0	4 471,0	4 471,0	100,0				
Lietuvos nacionalinis operos ir baleto teatras	14 351,0	15 666,7	14 780,4	94,3	14 351,0	15 666,7	14 780,4	94,3				
Lietuvos nacionalinis dramos teatras	6 961,0	20 409,1	20 187,5	98,9	6 961,0	20 409,1	20 187,5	98,9				
Nacionalinis Kauno dramos teatras	2 567,0	3 137,0	2 945,1	93,9	2 567,0	3 137,0	2 945,1	93,9				
Koncertinė įstaiga Lietuvos nacionalinė filharmonija	5 604,0	6 457,9	6 102,5	94,5	5 604,0	6 457,9	6 102,5	94,5				
Nacionalinis muziejus Lietuvos Didžiosios Kunigaikštystės valdovų rūmai	3 420,0	4 623,2	4 390,2	95,0	3 420,0	4 623,2	4 390,2	95,0				
Lietuvos vyriausiojo archyvaro tarnyba	8 916,0	10 213,5	9 932,6	97,2	8 916,0	10 213,5	9 932,6	97,2				
Tautinių mažumų departamentas prie Lietuvos Respublikos Vyriausybės	1 164,0	1 224,0	1 213,1	99,1	1 164,0	1 224,0	1 213,1	99,1				
SVEIKATOS APSAUGOS MINISTRO VALDYMO SRITIS												
Narkotikų, tabako ir alkoholio kontrolės departamentas	840,0	840,0	838,2	99,8	840,0	840,0	838,2	99,8				
TEISINGUMO MINISTRO VALDYMO SRITIS												
Valstybinė duomenų apsaugos inspekcija	1 201,0	1 201,0	1 175,6	97,9	1 201,0	1 201,0	1 175,6	97,9				

Asignavimų valdytojo pavadinimas	iš viso				Iš jų:							
					Valstybės biudžeto asignavimų, be Europos Sąjungos ir kitos tarptautinės finansinės paramos				Europos Sąjungos ir kitos tarptauinės finansinės paramos			
	Planas	Planas su leistinais patikslinimais	Vykdymas	Patikslinto plano vykdymas, proc.	Planas	Planas su leistinais patikslinimais	Vykdymas	Patikslinto plano vykdymas, proc.	Planas	Planas su leistinais patikslinimais	Vykdymas	Patikslinto plano vykdymas, proc.
1	2	3	4	5	6	7	8	9	10	11	12	13
ŽEMĖS ŪKIO MINISTRO VALDYMO SRITIS												
Valstybinė maisto ir veterinarijos tarnyba	30 158,0	33 708,9	32 164,8	95,4	28 158,0	31 708,9	31 518,6	99,4	2 000,0	2 000,0	646,2	32,3
IV. KITOS VALSTYBĖS INSTITUCIJOS IR ĮSTAIGOS												
Lietuvos Respublikos Konstitucinis Teismas	2 290,0	2 291,5	2 099,8	91,6	2 290,0	2 291,5	2 099,8	91,6				
Lietuvos Respublikos generalinė prokuratūra	36 839,0	37 323,5	37 129,5	99,5	36 010,0	36 494,5	36 320,0	99,5	829,0	829,0	809,5	97,7
Nacionalinė teismų administracija	11 823,0	10 581,9	9 932,3	93,9	9 749,0	9 880,9	9 249,5	93,6	2 074,0	701,0	682,8	97,4
Lietuvos Aukščiausiasis Teismas	4 625,0	4 628,1	4 625,2	99,9	4 625,0	4 628,1	4 625,2	99,9				
Lietuvos vyriausiasis administracinis teismas	2 828,0	2 828,0	2 827,1	100,0	2 828,0	2 828,0	2 827,1	100,0				
Lietuvos apeliacinis teismas	4 249,0	4 259,4	4 253,7	99,9	4 249,0	4 259,4	4 253,7	99,9				
Vilniaus apygardos teismas	5 881,0	5 903,2	5 900,0	99,9	5 881,0	5 903,2	5 900,0	99,9				
Kauno apygardos teismas	4 537,0	4 538,1	4 538,1	100,0	4 537,0	4 538,1	4 538,1	100,0				
Klaipėdos apygardos teismas	2 795,0	2 795,1	2 794,9	100,0	2 795,0	2 795,1	2 794,9	100,0				
Šiaulių apygardos teismas	2 075,0	2 075,0	2 074,6	100,0	2 075,0	2 075,0	2 074,6	100,0				
Panevėžio apygardos teismas	2 063,0	2 063,0	2 062,7	100,0	2 063,0	2 063,0	2 062,7	100,0				
Vilniaus miesto apylinkės teismas	9 671,0	9 513,9	9 505,6	99,9	9 671,0	9 513,9	9 505,6	99,9				
Kauno apylinkės teismas	8 109,0	8 109,0	8 105,1	100,0	8 109,0	8 109,0	8 105,1	100,0				
Klaipėdos apylinkės teismas	3 960,0	3 960,7	3 958,2	99,9	3 960,0	3 960,7	3 958,2	99,9				
Šiaulių apylinkės teismas	5 153,0	5 228,1	5 228,0	100,0	5 153,0	5 228,1	5 228,0	100,0				
Panevėžio apylinkės teismas	3 913,0	3 913,1	3 911,8	100,0	3 913,0	3 913,1	3 911,8	100,0				
Alytaus apylinkės teismas	3 033,0	3 033,0	3 032,8	100,0	3 033,0	3 033,0	3 032,8	100,0				
Marijampolės apylinkės teismas	2 759,0	2 785,0	2 784,5	100,0	2 759,0	2 785,0	2 784,5	100,0				
Plungės apylinkės teismas	1 775,0	1 780,0	1 780,0	100,0	1 775,0	1 780,0	1 780,0	100,0				
Tauragės apylinkės teismas	1 970,0	1 978,3	1 977,3	99,9	1 970,0	1 978,3	1 977,3	99,9				
Telšių apylinkės teismas	1 877,0	1 868,0	1 868,0	100,0	1 877,0	1 868,0	1 868,0	100,0				
Utenos apylinkės teismas	2 778,0	2 778,0	2 777,2	100,0	2 778,0	2 778,0	2 777,2	100,0				
Vilniaus regiono apylinkės teismas	4 061,0	4 061,0	4 060,4	100,0	4 061,0	4 061,0	4 060,4	100,0				
Vilniaus apygardos administracinis teismas	2 662,0	2 713,7	2 706,6	99,7	2 662,0	2 713,7	2 706,6	99,7				
Regionų apygardos administracinis teismas	2 670,0	2 674,0	2 673,4	100,0	2 670,0	2 674,0	2 673,4	100,0				

Asignavimų valdytojo pavadinimas	iš viso				Iš jų:							
					Valstybės biudžeto asignavimų, be Europos Sąjungos ir kitos tarptautinės finansinės paramos				Europos Sąjungos ir kitos tarptauinės finansinės paramos			
	Planas	Planas su leistinais patikslinimais	Vykdymas	Patikslinto plano vykdymas, proc.	Planas	Planas su leistinais patikslinimais	Vykdymas	Patikslinto plano vykdymas, proc.	Planas	Planas su leistinais patikslinimais	Vykdymas	Patikslinto plano vykdymas, proc.
1	2	3	4	5	6	7	8	9	10	11	12	13
Lietuvos gyventojų genocido ir rezistencijos tyrimo centras	2 895,0	2 948,0	2 871,9	97,4	2 895,0	2 948,0	2 871,9	97,4				
Tarptautinės komisijos nacių ir sovietinio okupacinių režimų nusikaltimams Lietuvoje įvertinti sekretoriatas	145,0	145,0	145,0	100,0	145,0	145,0	145,0	100,0				
Lietuvos administracinių ginčų komisija	1 543,0	1 543,0	1 499,3	97,2	1 543,0	1 543,0	1 499,3	97,2				
Mokestinių ginčų komisija prie Lietuvos Respublikos Vyriausybės	603,0	603,0	603,0	100,0	603,0	603,0	603,0	100,0				
Lietuvos Respublikos ryšių reguliavimo tarnyba	9 129,0	10 275,3	8 335,0	81,1	9 129,0	10 275,3	8 335,0	81,1				
V. ŠVIETIMO, KULTŪROS IR MOKSLO ORGANIZACIJOS (INSTITUTAI)												
Vilniaus universitetas	72 394,0	82 245,4	81 905,0	99,6	72 394,0	82 245,4	81 905,0	99,6				
Vytauto Didžiojo universitetas	24 875,0	28 740,5	28 740,5	100,0	24 875,0	28 740,5	28 740,5	100,0				
Kauno technologijos universitetas	33 396,0	36 524,4	36 524,4	100,0	33 396,0	36 524,4	36 524,4	100,0				
Vilniaus Gedimino technikos universitetas	26 929,0	31 154,1	30 869,5	99,1	26 929,0	31 154,1	30 869,5	99,1				
Klaipėdos universitetas	6 556,0	7 088,8	7 088,8	100,0	6 556,0	7 088,8	7 088,8	100,0				
Mykolo Romerio universitetas	6 190,0	6 818,8	6 818,6	100,0	6 190,0	6 818,8	6 818,6	100,0				
Lietuvos sveikatos mokslų universitetas	27 567,0	29 557,6	29 557,6	100,0	27 567,0	29 557,6	29 557,6	100,0				
Vilniaus dailės akademija	8 084,0	9 618,2	9 618,2	100,0	8 084,0	9 618,2	9 618,2	100,0				
Lietuvos sporto universitetas	3 421,0	3 710,2	3 710,2	100,0	3 421,0	3 710,2	3 710,2	100,0				
Šiaulių universitetas	2 733,0	3 443,1	3 443,1	100,0	2 733,0	3 443,1	3 443,1	100,0				
Lietuvos muzikos ir teatro akademija	7 908,0	8 739,4	8 738,3	100,0	7 908,0	8 739,4	8 738,3	100,0				
Lietuvos energetikos institutas	5 156,0	5 225,6	5 211,1	99,7	5 156,0	5 225,6	5 211,1	99,7				
Nacionalinis vėžio institutas	1 640,0	3 042,7	3 040,9	99,9	1 640,0	3 042,7	3 040,9	99,9				
Lietuvos kultūros tyrimų institutas	1 613,0	1 638,2	1 526,7	93,2	1 613,0	1 638,2	1 526,7	93,2				
Lietuvos istorijos institutas	2 571,0	2 634,7	2 599,6	98,7	2 571,0	2 634,7	2 599,6	98,7				
Lietuvių literatūros ir tautosakos institutas	1 682,0	1 748,9	1 748,9	100,0	1 682,0	1 748,9	1 748,9	100,0				
Lietuvių kalbos institutas	1 349,0	1 376,8	1 372,4	99,7	1 349,0	1 376,8	1 372,4	99,7				
Lietuvos agrarinės ekonomikos institutas	478,0	485,5	452,4	93,2	478,0	485,5	452,4	93,2				
Lietuvos teisės institutas	362,0	368,6	364,1	98,8	362,0	368,6	364,1	98,8				

Asignavimų valdytojo pavadinimas	iš viso				Iš jų:							
					Valstybės biudžeto asignavimų, be Europos Sąjungos ir kitos tarptautinės finansinės paramos				Europos Sąjungos ir kitos tarptauinės finansinės paramos			
	Planas	Planas su leistinais patikslinimais	Vykdymas	Patikslinto plano vykdymas, proc.	Planas	Planas su leistinais patikslinimais	Vykdymas	Patikslinto plano vykdymas, proc.	Planas	Planas su leistinais patikslinimais	Vykdymas	Patikslinto plano vykdymas, proc.
1	2	3	4	5	6	7	8	9	10	11	12	13
Lietuvos socialinių tyrimų centras	800,0	810,2	782,3	96,6	800,0	810,2	782,3	96,6				
Valstybinis mokslinių tyrimų institutas Inovatyvios medicinos centras	1 349,0	1 432,5	1 431,4	99,9	1 349,0	1 432,5	1 431,4	99,9				
Lietuvos agrarinių ir miškų mokslų centras	8 172,0	9 485,6	9 041,7	95,3	8 172,0	9 485,6	9 041,7	95,3				
Gamtos tyrimų centras	4 977,0	5 077,0	4 935,1	97,2	4 977,0	5 077,0	4 935,1	97,2				
Valstybinis mokslinių tyrimų institutas Fizinių ir technologijos mokslų centras	11 587,0	11 928,8	11 781,2	98,8	11 587,0	11 928,8	11 781,2	98,8				
Lietuvos mokslų akademija	4 461,0	5 661,0	5 651,6	99,8	4 461,0	5 661,0	5 651,6	99,8				
Lietuvos mokslo taryba	22 270,0	24 705,0	23 090,0	93,5	18 715,0	20 317,0	19 702,9	97,0	3 555,0	4 388,0	3 387,1	77,2
Kauno kunigų seminarija	112,0	112,0	112,0	100,0	112,0	112,0	112,0	100,0				
Telšių Vyskupo Vincento Borisevičiaus kunigų seminarija	37,0	37,0	37,0	100,0	37,0	37,0	37,0	100,0				
Vilniaus Šv. Juozapo kunigų seminarija	121,0	121,0	121,0	100,0	121,0	121,0	121,0	100,0				
IŠ VISO:	**12 778 539,0**	**16 394 728,6**	**15 561 959,2**	**94,9**	**10 542 918,0**	**14 156 136,9**	**13 621 737,6**	**96,2**	**2 235 621,0**	**2 238 591,8**	**1 940 221,6**	**86,7**

Ministrė
(pareigos)

(parašas)

Gintarė Skaistė
(vardas ir pavardė)

Valstybės iždo departamento direktorius
(pareigos)

(parašas)

Audrius Želionis
(vardas ir pavardė)

Lietuvos Respublikos valstybės biudžeto vykdymo ataskaitų
aiškinamojo rašto

2 priedas

(Informacija apie Lietuvos Respublikos valstybės biudžeto išlaidų plano vykdymo pagal programas ir finansavimo šaltinius pagal 2020 m. gruodžio 31 d. duomenis forma)

INFORMACIJA APIE LIETUVOS RESPUBLIKOS VALSTYBĖS BIUDŽETO IŠLAIDŲ PLANO VYKDYMO PAGAL PROGRAMAS IR FINANSAVIMO ŠALTINIUS PAGAL 2020 M. GRUODŽIO 31 D. DUOMENIS

(tūkst. Eur)

Asignavimų valdytojo, programos ir finansavimo šaltinio kodas	Asignavimų valdytojo, programos ir finansavimo šaltinio pavadinimas	iš viso				Iš jų:								
						išlaidoms						turtui įsigyti		
						iš viso			iš jų darbo užmokesčiui					
		Planas	Planas su leistinais patikslinimais	Vykdymas	Patikslinto plano vykdymas, proc.	Planas	Planas su leistinais patikslinimais	Vykdymas	Planas	Planas su leistinais patikslinimais	Vykdymas	Planas	Planas su leistinais patikslinimais	Vykdymas
1	2	3	4	5	6	7	8	9	10	11	12	13	14	15
	I. RESPUBLIKOS PREZIDENTUI, SEIMUI, VYRIAUSYBEI ATSKAITINGOS INSTITUCIJOS													
01.900.0001	**Lietuvos Respublikos Prezidento kanceliarija**	**7 208,0**	**7 208,0**	**6 383,2**	**88,6**	**6 617,0**	**6 327,0**	**5 861,2**	**4 567,0**	**4 567,0**	**4 371,3**	**591,0**	**881,0**	**522,0**
01.001	Lietuvos Respublikos Prezidento institucijos veiklos užtikrinimas	7 208,0	7 208,0	6 383,2	88,6	6 617,0	6 327,0	5 861,2	4 567,0	4 567,0	4 371,3	591,0	881,0	522,0
1. 1	Valstybės biudžeto lėšos	7 207,0	7 207,0	6 383,1	88,6	6 616,0	6 326,0	5 861,1	4 567,0	4 567,0	4 371,3	591,0	881,0	522,0
1. 4	Biudžetinių įstaigų pajamų įmokos	1,0	1,0	0,1	7,9	1,0	1,0	0,1						
02.900.0002	**Lietuvos Respublikos Seimo kanceliarija**	**35 994,0**	**36 001,5**	**34 259,7**	**95,2**	**34 976,0**	**34 979,6**	**33 330,4**	**25 338,0**	**25 338,0**	**25 030,0**	**1 018,0**	**1 021,9**	**929,3**
01.002	Lietuvos Respublikos Seimo ir Seimo kanceliarijos veiklos užtikrinimas	34 745,0	34 752,5	33 010,7	95,0	33 727,0	33 730,6	32 081,4	25 338,0	25 338,0	25 030,0	1 018,0	1 021,9	929,3
1. 1	Valstybės biudžeto lėšos	34 645,0	34 645,0	32 953,2	95,1	33 717,0	33 717,0	32 074,5	25 338,0	25 338,0	25 030,0	928,0	928,0	878,7
1. 4	Biudžetinių įstaigų pajamų įmokos	100,0	103,9	53,8	51,8	10,0	10,0	3,3				90,0	93,9	50,6
1. 5	Vyriausybės rezervas		3,6	3,6	100,0		3,6	3,6						
01.005	Lietuvos Nepriklausomybės Akto signatarų ir Lietuvos Laisvės Kovos Sąjūdžio Tarybos 1949 m. vasario 16 d. deklaraciją pasirašiusių asmenų statuso įstatymo įgyvendinimas (valstybinės signatarų rentos)	1 249,0	1 249,0	1 249,0	100,0	1 249,0	1 249,0	1 249,0						
1. 1	Valstybės biudžeto lėšos	1 249,0	1 249,0	1 249,0	100,0	1 249,0	1 249,0	1 249,0						
03.900.0003	**Lietuvos Respublikos vyriausioji rinkimų komisija**	**19 795,0**	**25 545,2**	**24 788,7**	**97,0**	**19 763,0**	**25 513,2**	**24 785,3**	**1 135,0**	**1 135,0**	**13 106,7**	**32,0**	**32,0**	**3,4**
01.001	Rinkimų ir referendumų organizavimas	13 795,0	17 705,1	17 200,3	97,1	13 763,0	17 673,1	17 196,9	1 135,0	1 135,0	13 106,7	32,0	32,0	3,4
1. 1	Valstybės biudžeto lėšos	13 795,0	17 705,1	17 200,3	97,1	13 763,0	17 673,1	17 196,9	1 135,0	1 135,0	13 106,7	32,0	32,0	3,4
01.002	Asignavimai politinėms partijoms	6 000,0	7 840,1	7 588,4	96,8	6 000,0	7 840,1	7 588,4						

Asignavimų valdytojo, programos ir finansavimo šaltinio kodas	Asignavimų valdytojo, programos ir finansavimo šaltinio pavadinimas	iš viso				Iš jų:								
						išlaidoms						turtui įsigyti		
						iš viso			iš jų darbo užmokesčiui					
		Planas	Planas su leistinais patikslinimais	Vykdymas	Patikslinto plano vykdymas, proc.	Planas	Planas su leistinais patikslinimais	Vykdymas	Planas	Planas su leistinais patikslinimais	Vykdymas	Planas	Planas su leistinais patikslinimais	Vykdymas
1	2	3	4	5	6	7	8	9	10	11	12	13	14	15
1. 1	Valstybės biudžeto lėšos	6 000,0	7 840,1	7 588,4	96,8	6 000,0	7 840,1	7 588,4						
04.900.0004	**Lietuvos Respublikos Seimo kontrolierių įstaiga**	**1 270,0**	**1 270,0**	**1 262,8**	**99,4**	**1 260,0**	**1 250,0**	**1 242,8**	**1 072,0**	**1 062,0**	**1 059,1**	**10,0**	**20,0**	**20,0**
01.001	Žmogaus teisių apsauga, pareigūnų piktnaudžiavimo ir biurokratizmo tyrimas	1 270,0	1 270,0	1 262,8	99,4	1 260,0	1 250,0	1 242,8	1 072,0	1 062,0	1 059,1	10,0	20,0	20,0
1. 1	Valstybės biudžeto lėšos	1 270,0	1 270,0	1 262,8	99,4	1 260,0	1 250,0	1 242,8	1 072,0	1 062,0	1 059,1	10,0	20,0	20,0
06.900.0006	**Lietuvos Respublikos valstybės kontrolė**	**9 645,0**	**9 645,0**	**9 260,8**	**96,0**	**9 492,0**	**9 427,0**	**9 140,6**	**8 327,0**	**8 327,0**	**8 295,9**	**153,0**	**218,0**	**120,2**
01.003	Viešojo sektoriaus priežiūra ir efektyvumo skatinimas	9 645,0	9 645,0	9 260,8	96,0	9 492,0	9 427,0	9 140,6	8 327,0	8 327,0	8 295,9	153,0	218,0	120,2
1. 1	Valstybės biudžeto lėšos	8 001,0	8 001,0	7 860,6	98,2	7 881,0	7 816,0	7 756,0	7 128,0	7 128,0	7 128,0	120,0	185,0	104,6
1. 2	Europos Sąjungos ir kitos tarptautinės finansinės paramos bendrojo finansavimo lėšos	247,0	247,0	210,0	85,0	242,0	242,0	207,7	180,0	180,0	175,1	5,0	5,0	2,3
1. 3	Europos Sąjungos ir kita tarptautinė finansinė parama	1 397,0	1 397,0	1 190,2	85,2	1 369,0	1 369,0	1 176,9	1 019,0	1 019,0	992,7	28,0	28,0	13,3
90.900.1576	**Valstybinė lietuvių kalbos komisija**	**930,0**	**930,0**	**926,1**	**99,6**	**930,0**	**925,7**	**921,8**	**363,0**	**363,0**	**363,0**		**4,3**	**4,3**
01.005	Teisinė ir administracinė valstybinės kalbos priežiūra	425,0	425,0	424,9	100,0	425,0	420,7	420,6	363,0	363,0	363,0		4,3	4,3
1. 1	Valstybės biudžeto lėšos	425,0	425,0	424,9	100,0	425,0	420,7	420,6	363,0	363,0	363,0		4,3	4,3
01.006	Lietuvių kalbos prestižo stiprinimas	50,0	50,0	50,0	100,0	50,0	50,0	50,0						
1. 1	Valstybės biudžeto lėšos	50,0	50,0	50,0	100,0	50,0	50,0	50,0						
02.001	Lietuvių bendrinės kalbos, tarmių ir kitų kalbos atmainų funkcionavimo ir kaitos tyrimai	115,0	115,0	115,0	100,0	115,0	115,0	115,0						
1. 1	Valstybės biudžeto lėšos	115,0	115,0	115,0	100,0	115,0	115,0	115,0						
02.010	Valstybinės kalbos vartojimas, norminimas ir sklaida	340,0	340,0	336,2	98,9	340,0	340,0	336,2						
1. 1	Valstybės biudžeto lėšos	340,0	340,0	336,2	98,9	340,0	340,0	336,2						
90.015.1049	**Lietuvos Respublikos konkurencijos taryba**	**2 507,0**	**2 637,9**	**2 575,3**	**97,6**	**2 427,0**	**2 494,1**	**2 431,8**	**1 848,0**	**1 978,9**	**1 977,3**	**80,0**	**143,8**	**143,6**
01.001	Valstybinės konkurencijos politikos įgyvendinimas užtikrinant ūkio subjektų ir vartotojų apsaugą nuo konkurenciją ribojančių ir/ar vartotojų interesus pažeidžiančių veiksmų	2 507,0	2 637,9	2 575,3	97,6	2 427,0	2 494,1	2 431,8	1 848,0	1 978,9	1 977,3	80,0	143,8	143,6
1. 1	Valstybės biudžeto lėšos	2 163,0	2 163,0	2 159,6	99,8	2 083,0	2 019,2	2 016,0	1 707,0	1 707,0	1 707,0	80,0	143,8	143,6
1. 2	Europos Sąjungos ir kitos tarptautinės finansinės paramos bendrojo finansavimo lėšos	24,0	24,0	23,6	98,3	24,0	24,0	23,6	21,0	21,0	21,0			
1. 3	Europos Sąjungos ir kita tarptautinė finansinė parama	135,0	135,0	133,6	99,0	135,0	135,0	133,6	120,0	120,0	119,0			

Asignavimų valdytojo, programos ir finansavimo šaltinio kodas	Asignavimų valdytojo, programos ir finansavimo šaltinio pavadinimas	iš viso				Iš jų:								
						išlaidoms						turtui įsigyti		
						iš viso			iš jų darbo užmokesčiui					
		Planas	Planas su leistinais patikslinimais	Vykdymas	Patikslinto plano vykdymas, proc.	Planas	Planas su leistinais patikslinimais	Vykdymas	Planas	Planas su leistinais patikslinimais	Vykdymas	Planas	Planas su leistinais patikslinimais	Vykdymas
1	2	3	4	5	6	7	8	9	10	11	12	13	14	15
1. 4	Biudžetinių įstaigų pajamų įmokos	150,0	280,9	223,9	79,7	150,0	280,9	223,9		130,9	130,3			
1. 7	Dotacijos savivaldybėms	35,0	35,0	34,7	99,1	35,0	35,0	34,7						
90.900.2942	**Lietuvos Respublikos akademinės etikos ir procedūrų kontrolieriaus tarnyba**	**222,0**	**222,0**	**208,3**	**93,8**	**222,0**	**222,0**	**208,3**	**171,0**	**171,0**	**159,0**			
01.001	Akademinės etikos ir mokslo ir studijų procedūrų priežiūra ir tarnybos veiklos efektyvumo gerinimas	222,0	222,0	208,3	93,8	222,0	222,0	208,3	171,0	171,0	159,0			
1. 1	Valstybės biudžeto lėšos	222,0	222,0	208,3	93,8	222,0	222,0	208,3	171,0	171,0	159,0			
90.900.1874	**Vyriausioji tarnybinės etikos komisija**	**1 237,0**	**1 237,0**	**1 237,0**	**100,0**	**1 117,0**	**1 072,3**	**1 072,3**	**812,0**	**812,0**	**812,0**	**120,0**	**164,7**	**164,7**
01.001	Tarnybinės etikos normų pažeidimų prevencijos, tyrimo ir lobistinės veiklos priežiūros programa	1 237,0	1 237,0	1 237,0	100,0	1 117,0	1 072,3	1 072,3	812,0	812,0	812,0	120,0	164,7	164,7
1. 1	Valstybės biudžeto lėšos	1 237,0	1 237,0	1 237,0	100,0	1 117,0	1 072,3	1 072,3	812,0	812,0	812,0	120,0	164,7	164,7
90.900.1808	**Žurnalistų etikos inspektoriaus tarnyba**	**369,0**	**395,0**	**391,5**	**99,1**	**369,0**	**395,0**	**391,5**	**319,0**	**319,0**	**319,0**			
01.001	Asmenų skundų nagrinėjimas ir pažeidimų tyrimas	369,0	395,0	391,5	99,1	369,0	395,0	391,5	319,0	319,0	319,0			
1. 1	Valstybės biudžeto lėšos	369,0	369,0	369,0	100,0	369,0	369,0	369,0	319,0	319,0	319,0			
1. 2	Europos Sąjungos ir kitos tarptautinės finansinės paramos bendrojo finansavimo lėšos		6,0	5,7	94,6		6,0	5,7						
1. 3	Europos Sąjungos ir kita tarptautinė finansinė parama		20,0	16,9	84,4		20,0	16,9						
90.900.2992	**Viešoji įstaiga "Lietuvos nacionalinis radijas ir televizija"**	**46 306,0**	**46 306,0**	**46 303,9**	**100,0**	**40 673,0**	**40 437,0**	**40 437,0**	**14 600,0**	**14 092,9**	**14 092,9**	**5 633,0**	**5 869,0**	**5 866,9**
01.003	Radijo ir televizijos programų siuntimas komunikacijų tinklais	3 000,0	2 764,0	2 764,0	100,0	3 000,0	2 764,0	2 764,0						
1. 1	Valstybės biudžeto lėšos	3 000,0	2 764,0	2 764,0	100,0	3 000,0	2 764,0	2 764,0						
01.005	Visuomenės informavimas radijo ir televizijos komunikacijų tinklais	43 306,0	43 542,0	43 539,9	100,0	37 673,0	37 673,0	37 673,0	14 600,0	14 092,9	14 092,9	5 633,0	5 869,0	5 866,9
1. 1	Valstybės biudžeto lėšos	43 306,0	43 542,0	43 539,9	100,0	37 673,0	37 673,0	37 673,0	14 600,0	14 092,9	14 092,9	5 633,0	5 869,0	5 866,9
90.900.1751	**Viešoji įstaiga Spaudos, radijo ir televizijos rėmimo fondas**	**2 736,0**	**2 736,0**	**2 736,0**	**100,0**	**2 736,0**	**2 736,0**	**2 736,0**	**107,0**	**107,0**	**107,0**			
01.001	Viešosios informacijos rengėjų konkursas, programų administravimas, sklaida ir žiniasklaidos analizė	2 736,0	2 736,0	2 736,0	100,0	2 736,0	2 736,0	2 736,0	107,0	107,0	107,0			
1. 1	Valstybės biudžeto lėšos	2 736,0	2 736,0	2 736,0	100,0	2 736,0	2 736,0	2 736,0	107,0	107,0	107,0			
90.900.2943	**Lietuvos radijo ir televizijos komisija**	**900,0**	**1 237,5**	**881,6**	**71,2**	**876,0**	**1 208,5**	**870,2**	**700,0**	**950,0**	**737,5**	**24,0**	**29,0**	**11,4**

Asignavimų valdytojo, programos ir finansavimo šaltinio kodas	Asignavimų valdytojo, programos ir finansavimo šaltinio pavadinimas	iš viso				Iš jų:								
						išlaidoms						turtui įsigyti		
						iš viso			iš jų darbo užmokesčiui					
		Planas	Planas su leistinais patikslinimais	Vykdymas	Patikslinto plano vykdymas, proc.	Planas	Planas su leistinais patikslinimais	Vykdymas	Planas	Planas su leistinais patikslinimais	Vykdymas	Planas	Planas su leistinais patikslinimais	Vykdymas
1	2	3	4	5	6	7	8	9	10	11	12	13	14	15
01.001	Lietuvos Respublikos jurisdikcijai priklausančių radijo ir (ar) televizijos programų transliuotojų, retransliuotojų ir užsakomųjų visuomenės informavimo audiovizualinėmis priemonėmis paslaugų teikėjų veiklos reguliavimas ir kontrolė	900,0	1 237,5	881,6	71,2	876,0	1 208,5	870,2	700,0	950,0	737,5	24,0	29,0	11,4
1. 4	Biudžetinių įstaigų pajamų įmokos	900,0	1 237,5	881,6	71,2	876,0	1 208,5	870,2	700,0	950,0	737,5	24,0	29,0	11,4
90.900.1983	**Nacionalinė sveikatos taryba**	**64,0**	**64,0**	**64,0**	**100,0**	**64,0**	**63,4**	**63,4**	**62,0**	**60,4**	**60,4**		**0,6**	**0,6**
01.001	Nacionalinės sveikatos tarybos veiklos užtikrinimas	64,0	64,0	64,0	100,0	64,0	63,4	63,4	62,0	60,4	60,4		0,6	0,6
1. 1	Valstybės biudžeto lėšos	64,0	64,0	64,0	100,0	64,0	63,4	63,4	62,0	60,4	60,4		0,6	0,6
90.900.2076	**Lietuvos Respublikos vaiko teisių apsaugos kontrolieriaus įstaiga**	**570,0**	**570,0**	**546,7**	**95,9**	**570,0**	**570,0**	**546,7**	**485,0**	**485,0**	**465,4**			
01.001	Vaiko teisių ir jo teisėtų interesų apsauga ir gynimas	570,0	570,0	546,7	95,9	570,0	570,0	546,7	485,0	485,0	465,4			
1. 1	Valstybės biudžeto lėšos	570,0	570,0	546,7	95,9	570,0	570,0	546,7	485,0	485,0	465,4			
90.900.3048	**Nacionalinė šeimos taryba**	**62,0**	**62,0**	**26,1**	**42,0**	**62,0**	**62,0**	**26,1**	**58,0**	**53,0**	**17,7**			
01.001	Nacionalinės šeimos tarybos veiklos užtikrinimas	62,0	62,0	26,1	42,0	62,0	62,0	26,1	58,0	53,0	17,7			
1. 1	Valstybės biudžeto lėšos	62,0	62,0	26,1	42,0	62,0	62,0	26,1	58,0	53,0	17,7			
90.900.2004	**Lygių galimybių kontrolieriaus tarnyba**	**438,0**	**438,0**	**438,0**	**100,0**	**438,0**	**434,8**	**434,8**	**365,0**	**365,0**	**365,0**		**3,2**	**3,2**
01.001	Lygių galimybių užtikrinimas	438,0	438,0	438,0	100,0	438,0	434,8	434,8	365,0	365,0	365,0		3,2	3,2
1. 1	Valstybės biudžeto lėšos	438,0	438,0	438,0	100,0	438,0	434,8	434,8	365,0	365,0	365,0		3,2	3,2
07.900.0007	**Lietuvos Respublikos valstybinė kultūros paveldo komisija**	**294,0**	**294,0**	**294,0**	**100,0**	**294,0**	**290,8**	**290,8**	**254,0**	**254,0**	**254,0**		**3,2**	**3,2**
01.001	Valstybinės kultūros paveldo apsaugos politikos ir strategijos formavimas ir įgyvendinimas	294,0	294,0	294,0	100,0	294,0	290,8	290,8	254,0	254,0	254,0		3,2	3,2
1. 1	Valstybės biudžeto lėšos	294,0	294,0	294,0	100,0	294,0	290,8	290,8	254,0	254,0	254,0		3,2	3,2
08.900.0008	**Lietuvos Respublikos Vyriausybės kanceliarija**	**16 202,0**	**16 509,1**	**14 724,4**	**89,2**	**15 882,0**	**16 174,1**	**14 398,3**	**7 268,0**	**7 435,0**	**7 261,6**	**320,0**	**335,0**	**326,0**
01.001	Efektyvus sprendimų priėmimas, veiklos ir pokyčių valdymas	16 202,0	16 509,1	14 724,4	89,2	15 882,0	16 174,1	14 398,3	7 268,0	7 435,0	7 261,6	320,0	335,0	326,0
1. 1	Valstybės biudžeto lėšos	16 112,0	16 419,1	14 641,5	89,2	15 792,0	16 084,1	14 315,5	7 193,0	7 360,0	7 189,1	320,0	335,0	326,0
1. 2	Europos Sąjungos ir kitos tarptautinės finansinės paramos bendrojo finansavimo lėšos	12,0	12,0	11,0	92,0	12,0	12,0	11,0	11,0	11,0	10,9			
1. 3	Europos Sąjungos ir kita tarptautinė finansinė parama	65,0	65,0	62,5	96,2	65,0	65,0	62,5	64,0	64,0	61,6			
1. 4	Biudžetinių įstaigų pajamų įmokos	13,0	13,0	9,3	71,4	13,0	13,0	9,3						

Asignavimų valdytojo, programos ir finansavimo šaltinio kodas	Asignavimų valdytojo, programos ir finansavimo šaltinio pavadinimas	iš viso				Iš jų:								
						išlaidoms						turtui įsigyti		
						iš viso			iš jų darbo užmokesčiui					
		Planas	Planas su leistinais patikslinimais	Vykdymas	Patikslinto plano vykdymas, proc.	Planas	Planas su leistinais patikslinimais	Vykdymas	Planas	Planas su leistinais patikslinimais	Vykdymas	Planas	Planas su leistinais patikslinimais	Vykdymas
1	2	3	4	5	6	7	8	9	10	11	12	13	14	15
90.900.1773	**Valstybinė energetikos reguliavimo taryba**	**7 200,0**	**9 574,3**	**5 659,8**	**59,1**	**7 028,0**	**9 226,0**	**5 543,9**	**5 200,0**	**5 200,0**	**4 397,4**	**172,0**	**348,3**	**115,8**
01.001	Energetikos ir geriamojo vandens rinkos reguliavimas ir priežiūra	7 200,0	9 574,3	5 659,8	59,1	7 028,0	9 226,0	5 543,9	5 200,0	5 200,0	4 397,4	172,0	348,3	115,8
1. 4	Biudžetinių įstaigų pajamų įmokos	7 200,0	9 574,3	5 659,8	59,1	7 028,0	9 226,0	5 543,9	5 200,0	5 200,0	4 397,4	172,0	348,3	115,8
90.018.1056	**Valstybinė atominės energetikos saugos inspekcija**	**1 870,0**	**1 870,0**	**1 844,6**	**98,6**	**1 867,0**	**1 813,0**	**1 787,7**	**1 723,0**	**1 669,0**	**1 652,5**	**3,0**	**57,0**	**56,8**
01.001	Branduolinės energetikos saugos reglamentavimas ir priežiūra	1 870,0	1 870,0	1 844,6	98,6	1 867,0	1 813,0	1 787,7	1 723,0	1 669,0	1 652,5	3,0	57,0	56,8
1. 1	Valstybės biudžeto lėšos	1 870,0	1 870,0	1 844,6	98,6	1 867,0	1 813,0	1 787,7	1 723,0	1 669,0	1 652,5	3,0	57,0	56,8
90.900.2286	**Etninės kultūros globos taryba**	**265,0**	**265,0**	**265,0**	**100,0**	**265,0**	**262,4**	**262,4**	**211,0**	**211,0**	**211,0**		**2,6**	**2,6**
01.001	Etninės kultūros valstybinė globa	265,0	265,0	265,0	100,0	265,0	262,4	262,4	211,0	211,0	211,0		2,6	2,6
1. 1	Valstybės biudžeto lėšos	265,0	265,0	265,0	100,0	265,0	262,4	262,4	211,0	211,0	211,0		2,6	2,6
90.900.2944	**Viešųjų pirkimų tarnyba**	**3 008,0**	**3 015,0**	**2 855,8**	**94,7**	**2 800,0**	**2 770,0**	**2 631,5**	**2 293,0**	**2 103,0**	**1 998,2**	**208,0**	**245,0**	**224,4**
01.001	Racionalumo ir skaidrumo didinimas viešuosiuose pirkimuose	3 008,0	3 015,0	2 855,8	94,7	2 800,0	2 770,0	2 631,5	2 293,0	2 103,0	1 998,2	208,0	245,0	224,4
1. 1	Valstybės biudžeto lėšos	2 538,0	2 538,0	2 491,3	98,2	2 330,0	2 293,0	2 266,9	1 840,0	1 643,0	1 642,6	208,0	245,0	224,4
1. 2	Europos Sąjungos ir kitos tarptautinės finansinės paramos bendrojo finansavimo lėšos	71,0	72,0	54,7	75,9	71,0	72,0	54,7	68,0	69,0	53,3			
1. 3	Europos Sąjungos ir kita tarptautinė finansinė parama	399,0	405,0	309,9	76,5	399,0	405,0	309,9	385,0	391,0	302,3			
90.007.0925	**Lietuvos Respublikos valstybės saugumo departamentas**	**36 207,0**	**37 707,0**	**37 498,5**	**99,4**	**31 963,0**	**31 844,3**	**31 803,8**	**26 148,0**	**25 653,0**	**25 638,0**	**4 244,0**	**5 862,7**	**5 694,8**
01.001	Valstybės suvereniteto, ekonominių ir konstitucinių pagrindų saugumas, kova su terorizmu	36 207,0	37 707,0	37 498,5	99,4	31 963,0	31 844,3	31 803,8	26 148,0	25 653,0	25 638,0	4 244,0	5 862,7	5 694,8
1. 1	Valstybės biudžeto lėšos	36 177,0	37 677,0	37 486,2	99,5	31 933,0	31 814,3	31 791,4	26 148,0	25 653,0	25 638,0	4 244,0	5 862,7	5 694,8
1. 4	Biudžetinių įstaigų pajamų įmokos	30,0	30,0	12,3	41,1	30,0	30,0	12,3						
90.046.1902	**Lietuvos Respublikos specialiųjų tyrimų tarnyba**	**13 025,0**	**13 588,3**	**13 498,3**	**99,3**	**12 279,0**	**12 437,3**	**12 350,5**	**9 053,0**	**8 963,4**	**8 905,3**	**746,0**	**1 151,0**	**1 147,8**
01.004	Korupcinio pobūdžio nusikalstamų veikų atskleidimas ir tyrimas bei korupcijos prevencija	13 025,0	13 588,3	13 498,3	99,3	12 279,0	12 437,3	12 350,5	9 053,0	8 963,4	8 905,3	746,0	1 151,0	1 147,8
1. 1	Valstybės biudžeto lėšos	12 805,0	13 365,0	13 289,7	99,4	12 059,0	12 214,0	12 141,9	8 841,0	8 754,3	8 709,6	746,0	1 151,0	1 147,8
1. 2	Europos Sąjungos ir kitos tarptautinės finansinės paramos bendrojo finansavimo lėšos	32,0	32,0	30,1	93,9	32,0	32,0	30,1	31,0	30,6	29,4			
1. 3	Europos Sąjungos ir kita tarptautinė finansinė parama	183,0	183,0	170,3	93,1	183,0	183,0	170,3	181,0	178,5	166,3			
1. 4	Biudžetinių įstaigų pajamų įmokos	5,0	8,3	8,2	98,9	5,0	8,3	8,2						

Asignavimų valdytojo, programos ir finansavimo šaltinio kodas	Asignavimų valdytojo, programos ir finansavimo šaltinio pavadinimas	iš viso				Iš jų:								
						išlaidoms						turtui įsigyti		
						iš viso			iš jų darbo užmokesčiui					
		Planas	Planas su leistinais patikslinimais	Vykdymas	Patikslinto plano vykdymas, proc.	Planas	Planas su leistinais patikslinimais	Vykdymas	Planas	Planas su leistinais patikslinimais	Vykdymas	Planas	Planas su leistinais patikslinimais	Vykdymas
1	2	3	4	5	6	7	8	9	10	11	12	13	14	15
90.900.3052	**Lietuvos Respublikos vadovybės apsaugos tarnyba**		**19 012,0**	**19 012,0**	**100,0**		**16 143,0**	**16 143,0**		**13 871,0**	**13 871,0**		**2 869,0**	**2 869,0**
01.002	Saugomų asmenų apsauga		19 012,0	19 012,0	100,0		16 143,0	16 143,0		13 871,0	13 871,0		2 869,0	2 869,0
1. 1	Valstybės biudžeto lėšos		19 012,0	19 012,0	100,0		16 143,0	16 143,0		13 871,0	13 871,0		2 869,0	2 869,0
	II. MINISTERIJOS													
09.900.0009	**Aplinkos ministerija**	**365 858,0**	**421 534,0**	**292 460,2**	**69,4**	**362 987,0**	**415 549,5**	**288 777,9**	**45 788,0**	**47 812,8**	**44 516,2**	**2 871,0**	**5 984,6**	**3 682,3**
01.030	Aplinkos apsaugos kontrolė ir būklės vertinimas, hidrometeorologiniai stebėjimai bei prognozės	37 950,0	31 460,0	26 255,4	83,5	37 903,0	31 432,0	26 231,3	15 541,0	15 718,0	15 639,7	47,0	28,0	24,1
1. 1	Valstybės biudžeto lėšos	15 595,0	15 618,0	15 520,2	99,4	15 575,0	15 598,0	15 500,4	12 613,0	12 646,0	12 603,9	20,0	20,0	19,7
1. 2	Europos Sąjungos ir kitos tarptautinės finansinės paramos bendrojo finansavimo lėšos	85,0	59,0	55,8	94,6	85,0	59,0	55,8						
1. 3	Europos Sąjungos ir kita tarptautinė finansinė parama	16 996,0	10 370,0	5 528,4	53,3	16 996,0	10 370,0	5 528,4						
1. 4	Biudžetinių įstaigų pajamų įmokos	876,0	1 034,0	892,7	86,3	868,0	1 026,0	888,4	528,0	672,0	635,7	8,0	8,0	4,3
1. 6	Tikslinės paskirties valstybės biudžeto lėšos	4 398,0	4 379,0	4 258,3	97,2	4 379,0	4 379,0	4 258,3	2 400,0	2 400,0	2 400,0	19,0		
01.031	Aplinkos taršos mažinimas ir prevencija	182 219,0	209 553,4	127 554,1	60,9	181 350,0	208 571,6	126 670,2	2 894,0	3 985,0	2 156,8	869,0	981,8	883,9
1. 1	Valstybės biudžeto lėšos		56,0				53,0			47,0			3,0	
1. 3	Europos Sąjungos ir kita tarptautinė finansinė parama	97 022,0	92 299,0	90 638,2	98,2	97 022,0	92 299,0	90 638,2						
1. 4	Biudžetinių įstaigų pajamų įmokos	16,0	30,9	5,8	18,7	16,0	23,9	1,3					7,0	4,4
1. 6	Tikslinės paskirties valstybės biudžeto lėšos	85 181,0	117 167,5	36 910,1	31,5	84 312,0	116 195,7	36 030,6	2 894,0	3 938,0	2 156,8	869,0	971,8	879,5
01.032	Biologinės įvairovės apsauga, kraštovaizdžio tvarkymas ir išsaugojimas	36 240,0	30 049,7	27 793,4	92,5	36 177,0	29 280,7	27 035,2	6 513,0	6 780,7	6 641,1	63,0	769,0	758,2
1. 1	Valstybės biudžeto lėšos	6 831,0	7 847,0	7 751,2	98,8	6 826,0	7 144,0	7 049,8	6 243,0	6 424,0	6 423,5	5,0	703,0	701,4
1. 2	Europos Sąjungos ir kitos tarptautinės finansinės paramos bendrojo finansavimo lėšos	2 616,0	4 597,0	4 500,3	97,9	2 616,0	4 597,0	4 500,3						
1. 3	Europos Sąjungos ir kita tarptautinė finansinė parama	26 173,0	16 750,0	14 917,2	89,1	26 173,0	16 750,0	14 917,2						
1. 4	Biudžetinių įstaigų pajamų įmokos	590,0	825,7	594,7	72,0	532,0	759,7	537,9	270,0	356,7	217,6	58,0	66,0	56,8
1. 6	Tikslinės paskirties valstybės biudžeto lėšos	30,0	30,0	30,0	100,0	30,0	30,0	30,0						
02.033	Gamtos išteklių ir paveldo vertybių apsauga	14 719,0	16 859,5	10 127,5	60,1	14 676,0	15 324,3	9 566,0	4 509,0	4 866,0	4 491,4	43,0	1 535,3	561,5
1. 1	Valstybės biudžeto lėšos	4 193,0	4 433,5	4 380,3	98,8	4 184,0	4 424,5	4 372,4	3 517,0	3 646,1	3 606,4	9,0	9,0	7,9
1. 2	Europos Sąjungos ir kitos tarptautinės finansinės paramos bendrojo finansavimo lėšos	349,0	263,0	262,6	99,8	349,0	263,0	262,6						

Asignavimų valdytojo, programos ir finansavimo šaltinio kodas	Asignavimų valdytojo, programos ir finansavimo šaltinio pavadinimas	iš viso				Iš jų:								
						išlaidoms						turtui įsigyti		
						iš viso			iš jų darbo užmokesčiui					
		Planas	Planas su leistinais patikslinimais	Vykdymas	Patikslinto plano vykdymas, proc.	Planas	Planas su leistinais patikslinimais	Vykdymas	Planas	Planas su leistinais patikslinimais	Vykdymas	Planas	Planas su leistinais patikslinimais	Vykdymas
1	2	3	4	5	6	7	8	9	10	11	12	13	14	15
1. 3	Europos Sąjungos ir kita tarptautinė finansinė parama	6 714,0	1 488,0	1 488,0	100,0	6 714,0	1 488,0	1 488,0						
1. 4	Biudžetinių įstaigų pajamų įmokos	622,0	653,2	471,8	72,2	607,0	638,2	466,8	467,0	497,8	349,5	15,0	15,0	5,0
1. 5	Vyriausybės rezervas		2,9	2,9	100,0		2,9	2,9						
1. 6	Tikslinės paskirties valstybės biudžeto lėšos	2 841,0	10 018,9	3 521,9	35,2	2 822,0	8 507,6	2 973,3	525,0	722,1	535,5	19,0	1 511,3	548,6
02.039	Bendrųjų miškų ūkio reikmių finansavimo programa	12 000,0	27 872,4	14 031,8	50,3	11 208,0	26 519,8	13 839,5	3 346,0	3 791,2	3 231,0	792,0	1 352,6	192,3
1. 6	Tikslinės paskirties valstybės biudžeto lėšos	12 000,0	27 872,4	14 031,8	50,3	11 208,0	26 519,8	13 839,5	3 346,0	3 791,2	3 231,0	792,0	1 352,6	192,3
02.041	Lietuvos pasiekimų pristatymas pasaulinėse parodose	1 200,0	1 144,0	1 115,1	97,5	700,0	538,0	509,1	87,0	87,0	85,2	500,0	606,0	606,0
1. 1	Valstybės biudžeto lėšos	1 200,0	1 144,0	1 115,1	97,5	700,0	538,0	509,1	87,0	87,0	85,2	500,0	606,0	606,0
03.037	Teritorijų planavimo, statybos ir būsto politikos įgyvendinimo koordinavimas	71 051,0	94 420,0	76 158,2	80,7	70 845,0	94 169,0	75 953,1	5 038,0	5 056,0	5 056,0	206,0	251,0	205,1
1. 1	Valstybės biudžeto lėšos	36 461,0	36 479,0	25 867,5	70,9	36 255,0	36 228,0	25 662,4	4 912,0	4 930,0	4 930,0	206,0	251,0	205,1
1. 3	Europos Sąjungos ir kita tarptautinė finansinė parama	28 068,0	51 419,0	48 826,9	95,0	28 068,0	51 419,0	48 826,9						
1. 6	Tikslinės paskirties valstybės biudžeto lėšos	6 522,0	6 522,0	1 463,8	22,4	6 522,0	6 522,0	1 463,8	126,0	126,0	126,0			
04.038	Bendrosios aplinkos politikos įgyvendinimo koordinavimas	10 479,0	10 175,0	9 424,8	92,6	10 128,0	9 714,1	8 973,6	7 860,0	7 528,9	7 215,0	351,0	460,9	451,3
1. 1	Valstybės biudžeto lėšos	7 340,0	7 017,0	6 836,7	97,4	6 999,0	6 597,0	6 417,8	5 536,0	5 198,9	5 144,4	341,0	420,0	418,9
1. 2	Europos Sąjungos ir kitos tarptautinės finansinės paramos bendrojo finansavimo lėšos	440,0	443,0	375,3	84,7	438,0	436,3	370,4	350,0	351,0	311,7	2,0	6,7	4,9
1. 3	Europos Sąjungos ir kita tarptautinė finansinė parama	2 640,0	2 656,0	2 205,7	83,0	2 632,0	2 621,8	2 178,2	1 974,0	1 979,0	1 758,9	8,0	34,2	27,5
1. 7	Dotacijos savivaldybėms	59,0	59,0	7,2	12,3	59,0	59,0	7,2						
29.900.1811	**Ekonomikos ir inovacijų ministerija**	**274 835,0**	**1 243 683,2**	**1 200 399,4**	**96,5**	**272 073,0**	**1 136 646,2**	**1 093 387,7**	**17 914,0**	**18 884,1**	**18 563,2**	**2 762,0**	**107 037,0**	**107 011,7**
01.005	Ekonomikos plėtros ir konkurencingumo didinimas	274 835,0	1 243 683,2	1 200 399,4	96,5	272 073,0	1 136 646,2	1 093 387,7	17 914,0	18 884,1	18 563,2	2 762,0	107 037,0	107 011,7
1. 1	Valstybės biudžeto lėšos	62 394,0	1 011 896,0	991 341,8	98,0	59 645,0	904 874,0	884 340,4	11 910,0	12 684,9	12 487,7	2 749,0	107 022,0	107 001,4
1. 2	Europos Sąjungos ir kitos tarptautinės finansinės paramos bendrojo finansavimo lėšos	1 950,0	2 226,0	1 409,0	63,3	1 950,0	2 226,0	1 409,0	876,0	904,0	887,6			
1. 3	Europos Sąjungos ir kita tarptautinė finansinė parama	208 024,0	222 598,0	202 872,9	91,1	208 024,0	222 598,0	202 872,9	4 949,0	5 105,0	5 029,9			
1. 4	Biudžetinių įstaigų pajamų įmokos	487,0	510,3	433,9	85,0	474,0	495,3	423,6	179,0	190,2	158,0	13,0	15,0	10,3
1. 6	Tikslinės paskirties valstybės biudžeto lėšos	675,0	5 147,9	3 212,2	62,4	675,0	5 147,9	3 212,2						
1. 7	Dotacijos savivaldybėms	1 305,0	1 305,0	1 129,6	86,6	1 305,0	1 305,0	1 129,6						
31.900.2763	**Energetikos ministerija**	**220 318,0**	**250 384,9**	**163 979,1**	**65,5**	**206 425,0**	**236 469,9**	**157 908,6**	**3 390,0**	**3 422,2**	**3 314,6**	**13 893,0**	**13 915,0**	**6 070,5**

Asignavimų valdytojo, programos ir finansavimo šaltinio kodas	Asignavimų valdytojo, programos ir finansavimo šaltinio pavadinimas	iš viso				Iš jų:								
						išlaidoms						turtui įsigyti		
						iš viso			iš jų darbo užmokesčiui					
		Planas	Planas su leistinais patikslinimais	Vykdymas	Patikslinto plano vykdymas, proc.	Planas	Planas su leistinais patikslinimais	Vykdymas	Planas	Planas su leistinais patikslinimais	Vykdymas	Planas	Planas su leistinais patikslinimais	Vykdymas
1	2	3	4	5	6	7	8	9	10	11	12	13	14	15
01.001	Nacionalinės energetikos nepriklausomybės strategijos tikslų įgyvendinimas	149 789,0	179 826,7	113 032,4	62,9	135 896,0	165 911,7	106 961,9	3 390,0	3 394,8	3 288,2	13 893,0	13 915,0	6 070,5
1. 1	Valstybės biudžeto lėšos	25 399,0	52 396,9	24 451,8	46,7	11 506,0	38 481,9	18 381,3	3 139,0	3 143,8	3 136,8	13 893,0	13 915,0	6 070,5
1. 2	Europos Sąjungos ir kitos tarptautinės finansinės paramos bendrojo finansavimo lėšos	346,0	348,0	259,9	74,7	346,0	348,0	259,9	37,0	37,0	22,7			
1. 3	Europos Sąjungos ir kita tarptautinė finansinė parama	124 044,0	127 081,8	88 320,6	69,5	124 044,0	127 081,8	88 320,6	214,0	214,0	128,6			
72.010	Ignalinos programos administravimo Lietuvoje programa	70 529,0	70 558,2	50 946,7	72,2	70 529,0	70 558,2	50 946,7		27,4	26,5			
1. 1	Valstybės biudžeto lėšos	634,0	886,0	856,6	96,7	634,0	886,0	856,6						
1. 2	Europos Sąjungos ir kitos tarptautinės finansinės paramos bendrojo finansavimo lėšos	7 442,0	7 190,0	7 190,0	100,0	7 442,0	7 190,0	7 190,0						
1. 3	Europos Sąjungos ir kita tarptautinė finansinė parama	62 453,0	62 453,0	42 871,9	68,6	62 453,0	62 453,0	42 871,9						
1. 6	Tikslinės paskirties valstybės biudžeto lėšos		29,2	28,2	96,8		29,2	28,2		27,4	26,5			
12.900.0032	**Finansų ministerija**	**1 282 608,0**	**1 319 025,2**	**1 257 918,2**	**95,4**	**1 270 216,0**	**1 304 925,3**	**1 245 213,8**	**121 120,0**	**121 914,2**	**120 958,0**	**12 392,0**	**14 099,9**	**12 704,4**
01.002	Finansų politikos formavimas ir įgyvendinimas	342 542,0	332 136,5	276 057,5	83,1	331 900,0	319 786,6	265 092,3	121 120,0	121 914,2	120 958,0	10 642,0	12 349,9	10 965,2
1. 1	Valstybės biudžeto lėšos	159 952,0	180 364,3	176 128,2	97,7	150 028,0	168 897,4	165 602,9	112 874,0	113 254,2	112 654,1	9 924,0	11 466,9	10 525,2
1. 2	Europos Sąjungos ir kitos tarptautinės finansinės paramos bendrojo finansavimo lėšos	4 204,0	2 074,0	1 742,2	84,0	4 124,0	1 994,0	1 723,9	1 220,0	1 282,0	1 229,2	80,0	80,0	18,4
1. 3	Europos Sąjungos ir kita tarptautinė finansinė parama	43 069,0	13 544,0	10 433,5	77,0	42 431,0	12 906,0	10 176,0	6 978,0	7 330,0	7 029,5	638,0	638,0	257,5
1. 4	Biudžetinių įstaigų pajamų įmokos	3 389,0	3 663,1	2 875,0	78,5	3 389,0	3 503,1	2 715,7	48,0	48,0	45,2		160,0	159,3
1. 5	Vyriausybės rezervas	1 448,0	5,2			1 448,0	5,2							
1. 6	Tikslinės paskirties valstybės biudžeto lėšos	122 480,0	122 511,3	75 650,3	61,7	122 480,0	122 506,3	75 645,5					5,0	4,8
1. 7	Dotacijos savivaldybėms	8 000,0	9 974,5	9 228,3	92,5	8 000,0	9 974,5	9 228,3						
01.004	Skolos valstybės vardu valdymas	435 470,0	427 470,0	422 458,0	98,8	435 470,0	427 470,0	422 458,0						
1. 1	Valstybės biudžeto lėšos	435 470,0	427 470,0	422 458,0	98,8	435 470,0	427 470,0	422 458,0						
01.006	Europos Sąjungos nuosavi ištekliai ir narystės mokesčiai bei įnašai Europos Sąjungos ir tarptautinėms finansų institucijoms	504 596,0	559 418,7	559 402,7	100,0	502 846,0	557 668,7	557 663,5				1 750,0	1 750,0	1 739,2
1. 1	Valstybės biudžeto lėšos	504 596,0	559 418,7	559 402,7	100,0	502 846,0	557 668,7	557 663,5				1 750,0	1 750,0	1 739,2
13.900.0091	**Krašto apsaugos ministerija**	**1 017 068,0**	**1 034 236,4**	**1 029 502,8**	**99,5**	**637 641,0**	**579 278,4**	**575 518,3**	**327 354,0**	**312 751,9**	**312 289,9**	**379 427,0**	**454 958,0**	**453 984,5**
01.001	Sausumos pajėgos	382 103,0	366 522,0	366 405,6	100,0	203 325,0	179 868,7	179 861,5	112 496,0	106 956,0	107 509,6	178 778,0	186 653,3	186 544,1

Asignavimų valdytojo, programos ir finansavimo šaltinio kodas	Asignavimų valdytojo, programos ir finansavimo šaltinio pavadinimas	iš viso				Iš jų:								
						išlaidoms						turtui įsigyti		
						iš viso			iš jų darbo užmokesčiui					
		Planas	Planas su leistinais patikslinimais	Vykdymas	Patikslinto plano vykdymas, proc.	Planas	Planas su leistinais patikslinimais	Vykdymas	Planas	Planas su leistinais patikslinimais	Vykdymas	Planas	Planas su leistinais patikslinimais	Vykdymas
1	2	3	4	5	6	7	8	9	10	11	12	13	14	15
1. 1	Valstybės biudžeto lėšos	382 102,0	366 521,0	366 405,5	100,0	203 324,0	179 867,7	179 861,4	112 496,0	106 956,0	107 509,6	178 778,0	186 653,3	186 544,1
1. 4	Biudžetinių įstaigų pajamų įmokos	1,0	1,0	0,1	11,6	1,0	1,0	0,1						
01.002	Karinės oro pajėgos	122 582,0	192 194,5	191 427,7	99,6	64 065,0	51 411,9	51 013,7	27 164,0	26 574,0	26 489,7	58 517,0	140 782,6	140 413,9
1. 1	Valstybės biudžeto lėšos	122 578,0	192 190,0	191 427,2	99,6	64 061,0	51 407,9	51 013,7	27 164,0	26 574,0	26 489,7	58 517,0	140 782,1	140 413,4
1. 4	Biudžetinių įstaigų pajamų įmokos	4,0	4,5	0,5	11,1	4,0	4,0						0,5	0,5
01.003	Karinės jūrų pajėgos	36 133,0	25 291,1	24 955,9	98,7	23 946,0	22 232,1	21 936,3	13 998,0	13 533,0	13 342,4	12 187,0	3 059,0	3 019,6
1. 1	Valstybės biudžeto lėšos	36 133,0	25 291,0	24 955,8	98,7	23 946,0	22 232,0	21 936,2	13 998,0	13 533,0	13 342,4	12 187,0	3 059,0	3 019,6
1. 4	Biudžetinių įstaigų pajamų įmokos		0,1	0,1	62,9		0,1	0,1						
01.004	Logistika	195 129,0	197 285,8	196 183,6	99,4	112 505,0	95 741,0	94 669,6	42 482,0	41 885,9	41 614,4	82 624,0	101 544,8	101 514,0
1. 1	Valstybės biudžeto lėšos	194 850,0	196 874,8	195 976,7	99,5	112 236,0	95 340,0	94 472,6	42 482,0	41 885,9	41 614,4	82 614,0	101 534,8	101 504,1
1. 4	Biudžetinių įstaigų pajamų įmokos	279,0	398,0	203,3	51,1	269,0	388,0	193,4				10,0	10,0	9,9
1. 5	Vyriausybės rezervas		13,0	3,7	28,2		13,0	3,7						
01.005	Krašto apsaugos sistemos personalo rengimas	71 177,0	62 224,7	62 061,2	99,7	57 330,0	54 961,3	54 842,0	26 753,0	25 696,0	25 660,9	13 847,0	7 263,4	7 219,2
1. 1	Valstybės biudžeto lėšos	71 003,0	62 017,0	61 909,0	99,8	57 156,0	54 753,6	54 689,8	26 699,0	25 637,0	25 612,3	13 847,0	7 263,4	7 219,2
1. 4	Biudžetinių įstaigų pajamų įmokos	174,0	207,7	152,2	73,3	174,0	207,7	152,2	54,0	59,0	48,6			
01.006	Specialiųjų operacijų pajėgos	26 714,0	22 553,0	22 597,3	100,2	20 618,0	20 446,1	20 657,0	14 126,0	14 092,0	14 117,8	6 096,0	2 106,9	1 940,3
1. 1	Valstybės biudžeto lėšos	26 714,0	22 553,0	22 597,3	100,2	20 618,0	20 446,1	20 657,0	14 126,0	14 092,0	14 117,8	6 096,0	2 106,9	1 940,3
02.001	Centralizuotos tarnybos	88 477,0	81 468,9	80 179,4	98,4	63 658,0	69 469,8	68 264,6	45 148,0	40 191,0	39 821,9	24 819,0	11 999,1	11 914,8
1. 1	Valstybės biudžeto lėšos	87 791,0	79 045,0	78 324,3	99,1	62 987,0	67 060,9	66 423,7	45 148,0	40 191,0	39 821,9	24 804,0	11 984,1	11 900,5
1. 4	Biudžetinių įstaigų pajamų įmokos	53,0	1 790,9	1 237,1	69,1	38,0	1 775,9	1 222,8				15,0	15,0	14,3
1. 7	Dotacijos savivaldybėms	633,0	633,0	618,1	97,6	633,0	633,0	618,1						
02.002	Krašto apsaugos politikos formavimas ir jos įgyvendinimo organizavimas	44 356,0	39 699,0	39 534,5	99,6	43 887,0	39 379,0	39 219,9	17 539,0	16 600,0	16 449,8	469,0	320,0	314,5
1. 1	Valstybės biudžeto lėšos	44 356,0	39 698,0	39 534,5	99,6	43 887,0	39 378,0	39 219,9	17 539,0	16 600,0	16 449,8	469,0	320,0	314,5
1. 4	Biudžetinių įstaigų pajamų įmokos		1,0	0,0	0,6		1,0	0,0						
03.001	Karinės operacijos	50 397,0	46 997,4	46 157,6	98,2	48 307,0	45 768,5	45 053,6	27 648,0	27 224,0	27 283,3	2 090,0	1 228,9	1 104,0
1. 1	Valstybės biudžeto lėšos	50 396,0	46 996,3	46 157,6	98,2	48 306,0	45 767,4	45 053,6	27 648,0	27 224,0	27 283,3	2 090,0	1 228,9	1 104,0
1. 4	Biudžetinių įstaigų pajamų įmokos	1,0	1,1			1,0	1,1							
14.900.0116	**Kultūros ministerija**	**213 916,0**	**279 894,5**	**228 296,2**	**81,6**	**201 696,0**	**262 618,7**	**213 652,6**	**54 504,0**	**55 900,4**	**53 118,4**	**12 220,0**	**17 275,9**	**14 643,7**

Asignavimų valdytojo, programos ir finansavimo šaltinio kodas	Asignavimų valdytojo, programos ir finansavimo šaltinio pavadinimas	iš viso				Iš jų:								
						išlaidoms						turtui įsigyti		
						iš viso			iš jų darbo užmokesčiui					
		Planas	Planas su leistinais patikslinimais	Vykdymas	Patikslinto plano vykdymas, proc.	Planas	Planas su leistinais patikslinimais	Vykdymas	Planas	Planas su leistinais patikslinimais	Vykdymas	Planas	Planas su leistinais patikslinimais	Vykdymas
1	2	3	4	5	6	7	8	9	10	11	12	13	14	15
01.007	Meno kūrybos plėtra, kūrybinio potencialo stiprinimas, kultūros žinomumo didinimas	45 477,0	57 530,5	52 939,7	92,0	45 253,0	55 778,6	51 372,2	25 993,0	26 213,1	24 850,5	224,0	1 751,9	1 567,5
1. 1	Valstybės biudžeto lėšos	39 759,0	50 660,4	49 666,4	98,0	39 759,0	49 237,2	48 261,3	23 847,0	23 879,0	23 864,9		1 423,2	1 405,0
1. 4	Biudžetinių įstaigų pajamų įmokos	5 218,0	6 334,3	2 737,5	43,2	4 994,0	6 005,6	2 575,0	2 146,0	2 334,1	985,5	224,0	328,7	162,4
1. 5	Vyriausybės rezervas		35,9	35,9	100,0		35,9	35,9						
1. 7	Dotacijos savivaldybėms	500,0	500,0	500,0	100,0	500,0	500,0	500,0						
01.008	Informacijos išteklių visuomenei plėtra, istorinės atminties, tradicijų, kultūros paveldo apsauga ir aktualizavimas	75 910,0	87 884,1	69 224,5	78,8	73 877,0	83 364,2	66 970,8	24 410,0	25 512,3	24 131,2	2 033,0	4 519,9	2 253,7
1. 1	Valstybės biudžeto lėšos	35 148,0	39 128,1	38 935,6	99,5	34 945,0	37 690,7	37 499,5	22 183,0	22 318,1	22 302,0	203,0	1 437,4	1 436,1
1. 2	Europos Sąjungos ir kitos tarptautinės finansinės paramos bendrojo finansavimo lėšos	3 837,0	5 792,6	1 028,1	17,7	3 837,0	5 792,6	1 028,1						
1. 3	Europos Sąjungos ir kita tarptautinė finansinė parama	30 369,0	28 395,0	22 943,3	80,8	30 369,0	28 395,0	22 943,3						
1. 4	Biudžetinių įstaigų pajamų įmokos	5 985,0	13 012,4	4 802,3	36,9	4 155,0	9 929,9	3 984,7	2 227,0	3 194,2	1 829,2	1 830,0	3 082,5	817,6
1. 7	Dotacijos savivaldybėms	571,0	1 556,0	1 515,1	97,4	571,0	1 556,0	1 515,1						
01.009	Kultūros rėmimo fondas	20 695,0	22 969,0	16 886,5	73,5	20 695,0	22 969,0	16 886,5						
1. 6	Tikslinės paskirties valstybės biudžeto lėšos	20 695,0	22 969,0	16 886,5	73,5	20 695,0	22 969,0	16 886,5						
02.007	Kultūros valdymas, procesų stebėsena, infrastruktūros modernizavimas	71 834,0	111 510,9	89 245,5	80,0	61 871,0	100 506,8	78 423,1	4 101,0	4 175,0	4 136,8	9 963,0	11 004,1	10 822,4
1. 1	Valstybės biudžeto lėšos	19 240,0	64 202,9	61 182,4	95,3	9 277,0	53 200,3	50 360,9	3 884,0	3 956,0	3 936,3	9 963,0	11 002,6	10 821,5
1. 2	Europos Sąjungos ir kitos tarptautinės finansinės paramos bendrojo finansavimo lėšos	4 109,0	5 482,0	2 631,1	48,0	4 109,0	5 481,8	2 631,0	33,0	33,0	30,3		0,2	0,1
1. 3	Europos Sąjungos ir kita tarptautinė finansinė parama	33 978,0	29 325,0	13 897,4	47,4	33 978,0	29 323,7	13 896,6	184,0	186,0	170,2		1,3	0,8
1. 4	Biudžetinių įstaigų pajamų įmokos		9,0	9,0	100,0		9,0	9,0						
1. 7	Dotacijos savivaldybėms	14 507,0	12 492,0	11 525,6	92,3	14 507,0	12 492,0	11 525,6						
18.900.0173	**Socialinės apsaugos ir darbo ministerija**	**3 596 506,0**	**5 088 874,5**	**4 992 424,0**	**98,1**	**3 591 049,0**	**5 079 531,0**	**4 985 460,0**	**103 620,0**	**107 497,4**	**106 313,8**	**5 457,0**	**9 343,5**	**6 964,0**
01.002	Užimtumo didinimas	130 732,0	1 178 953,8	1 149 471,8	97,5	129 047,0	1 177 461,0	1 148 250,3	27 141,0	27 974,7	27 972,8	1 685,0	1 492,8	1 221,4
1. 1	Valstybės biudžeto lėšos	74 764,0	1 082 559,1	1 059 140,8	97,8	73 079,0	1 081 066,3	1 057 919,4	27 141,0	27 974,7	27 972,8	1 685,0	1 492,8	1 221,4
1. 2	Europos Sąjungos ir kitos tarptautinės finansinės paramos bendrojo finansavimo lėšos	1 060,0	9 543,0	9 098,2	95,3	1 060,0	9 543,0	9 098,2						
1. 3	Europos Sąjungos ir kita tarptautinė finansinė parama	45 194,0	76 975,0	73 088,6	95,0	45 194,0	76 975,0	73 088,6						
1. 4	Biudžetinių įstaigų pajamų įmokos	1,0	1,0			1,0	1,0							

Asignavimų valdytojo, programos ir finansavimo šaltinio kodas	Asignavimų valdytojo, programos ir finansavimo šaltinio pavadinimas	iš viso				Iš jų:								
						išlaidoms						turtui įsigyti		
						iš viso			iš jų darbo užmokesčiui					
		Planas	Planas su leistinais patikslinimais	Vykdymas	Patikslinto plano vykdymas, proc.	Planas	Planas su leistinais patikslinimais	Vykdymas	Planas	Planas su leistinais patikslinimais	Vykdymas	Planas	Planas su leistinais patikslinimais	Vykdymas
1	2	3	4	5	6	7	8	9	10	11	12	13	14	15
1. 6	Tikslinės paskirties valstybės biudžeto lėšos	15,0	18,3	18,3	99,7	15,0	18,3	18,3						
1. 7	Dotacijos savivaldybėms	9 698,0	9 857,4	8 125,9	82,4	9 698,0	9 857,4	8 125,9						
02.008	Socialinė parama	3 277 899,0	3 707 223,8	3 654 363,6	98,6	3 277 853,0	3 707 177,8	3 654 363,1	143,0	143,0	136,0	46,0	46,0	0,4
1. 1	Valstybės biudžeto lėšos	3 158 171,0	3 572 281,0	3 528 657,7	98,8	3 158 169,0	3 572 279,0	3 528 657,4	75,0	75,0	74,8	2,0	2,0	0,3
1. 2	Europos Sąjungos ir kitos tarptautinės finansinės paramos bendrojo finansavimo lėšos	1 913,0	1 913,0	1 117,4	58,4	1 905,0	1 905,0	1 117,4	10,0	10,0	9,2	8,0	8,0	0,0
1. 3	Europos Sąjungos ir kita tarptautinė finansinė parama	17 781,0	17 781,0	12 955,8	72,9	17 745,0	17 745,0	12 955,7	58,0	58,0	52,0	36,0	36,0	0,2
1. 6	Tikslinės paskirties valstybės biudžeto lėšos	800,0	989,8	870,1	87,9	800,0	989,8	870,1						
1. 7	Dotacijos savivaldybėms	99 234,0	114 259,0	110 762,5	96,9	99 234,0	114 259,0	110 762,5						
03.003	Socialinių paslaugų ir integracijos plėtra	172 060,0	186 072,7	173 980,0	93,5	168 460,0	178 585,7	168 472,8	65 377,0	68 356,7	67 953,0	3 600,0	7 486,9	5 507,3
1. 1	Valstybės biudžeto lėšos	89 789,0	107 303,2	101 645,9	94,7	86 616,0	100 243,6	96 367,5	50 142,0	51 188,6	50 981,6	3 173,0	7 059,6	5 278,4
1. 2	Europos Sąjungos ir kitos tarptautinės finansinės paramos bendrojo finansavimo lėšos	6 951,0	4 576,0	3 443,7	75,3	6 951,0	4 576,0	3 443,7	5,0	5,0	1,5			
1. 3	Europos Sąjungos ir kita tarptautinė finansinė parama	44 936,0	41 130,0	37 160,1	90,3	44 933,0	41 126,7	37 159,4	289,0	277,0	244,6	3,0	3,3	0,7
1. 4	Biudžetinių įstaigų pajamų įmokos	26 703,0	29 337,2	28 226,0	96,2	26 279,0	28 913,2	27 997,9	14 941,0	16 886,1	16 725,3	424,0	424,0	228,1
1. 5	Vyriausybės rezervas		38,4				38,4							
1. 7	Dotacijos savivaldybėms	3 681,0	3 687,8	3 504,4	95,0	3 681,0	3 687,8	3 504,4						
04.005	Socialinės apsaugos ir darbo politikos įgyvendinimo administravimas	15 815,0	16 624,3	14 608,6	87,9	15 689,0	16 306,5	14 373,8	10 959,0	11 023,0	10 252,0	126,0	317,8	234,9
1. 1	Valstybės biudžeto lėšos	9 022,0	9 750,3	8 941,5	91,7	8 928,0	9 470,3	8 724,7	5 832,0	5 850,0	5 801,3	94,0	280,0	216,7
1. 2	Europos Sąjungos ir kitos tarptautinės finansinės paramos bendrojo finansavimo lėšos	995,0	1 005,0	824,6	82,0	989,0	998,0	821,8	769,0	776,0	667,6	6,0	7,0	2,7
1. 3	Europos Sąjungos ir kita tarptautinė finansinė parama	5 798,0	5 869,0	4 842,6	82,5	5 772,0	5 838,2	4 827,2	4 358,0	4 397,0	3 783,1	26,0	30,8	15,4
20.900.0219	**Susisiekimo ministerija**	**873 032,0**	**1 093 809,1**	**977 754,2**	**89,4**	**665 373,0**	**965 417,5**	**852 056,5**	**19 291,0**	**16 922,3**	**15 941,5**	**207 659,0**	**128 391,6**	**125 697,7**
01.008	Transporto ir ryšių politikos įgyvendinimas	169 369,0	159 074,7	104 265,7	65,5	168 612,0	158 317,7	103 601,5	10 693,0	10 722,5	9 815,9	757,0	757,0	664,2
1. 1	Valstybės biudžeto lėšos	33 791,0	37 098,2	33 528,8	90,4	33 042,0	36 349,2	32 864,7	10 337,0	10 366,5	9 460,8	749,0	749,0	664,2
1. 2	Europos Sąjungos ir kitos tarptautinės finansinės paramos bendrojo finansavimo lėšos	26 304,0	30 604,0	14 031,3	45,8	26 304,0	30 604,0	14 031,3	54,0	54,0	53,1			
1. 3	Europos Sąjungos ir kita tarptautinė finansinė parama	109 252,0	91 344,0	56 692,3	62,1	109 252,0	91 344,0	56 692,3	302,0	302,0	302,0			
1. 4	Biudžetinių įstaigų pajamų įmokos	22,0	22,0	6,7	30,7	14,0	14,0	6,7				8,0	8,0	

Asignavimų valdytojo, programos ir finansavimo šaltinio kodas	Asignavimų valdytojo, programos ir finansavimo šaltinio pavadinimas	iš viso				Iš jų:								
						išlaidoms						turtui įsigyti		
						iš viso			iš jų darbo užmokesčiui					
		Planas	Planas su leistinais patikslinimais	Vykdymas	Patikslinto plano vykdymas, proc.	Planas	Planas su leistinais patikslinimais	Vykdymas	Planas	Planas su leistinais patikslinimais	Vykdymas	Planas	Planas su leistinais patikslinimais	Vykdymas
1	2	3	4	5	6	7	8	9	10	11	12	13	14	15
1. 5	Vyriausybės rezervas		6,5	6,5	100,0		6,5	6,5						
01.009	Susisiekimo valstybinės ir vietinės reikšmės keliais užtikrinimas	612 362,0	839 300,4	787 517,6	93,8	405 460,0	711 665,8	662 484,1	7 098,0	4 680,9	4 625,6	206 902,0	127 634,6	125 033,5
1. 1	Valstybės biudžeto lėšos	8 339,0	159 635,0	151 161,3	94,7	2 280,0	151 616,2	145 704,1	596,0	596,0	596,0	6 059,0	8 018,8	5 457,2
1. 3	Europos Sąjungos ir kita tarptautinė finansinė parama	78 892,0	88 492,0	69 662,4	78,7	78 892,0	88 492,0	69 662,4						
1. 4	Biudžetinių įstaigų pajamų įmokos	680,0	1 419,0	864,9	61,0	680,0	1 144,8	630,1	52,0	52,0	35,6		274,2	234,8
1. 6	Tikslinės paskirties valstybės biudžeto lėšos	524 451,0	589 754,4	565 829,0	95,9	323 608,0	470 412,7	446 487,5	6 450,0	4 032,9	3 994,0	200 843,0	119 341,6	119 341,5
01.010	Susisiekimo vandens keliais užtikrinimas	26 546,0	26 596,0	23 339,0	87,8	26 546,0	26 596,0	23 339,0	1 500,0	1 500,0	1 500,0			
1. 1	Valstybės biudžeto lėšos	4 323,0	4 373,0	4 373,0	100,0	4 323,0	4 373,0	4 373,0	1 500,0	1 500,0	1 500,0			
1. 3	Europos Sąjungos ir kita tarptautinė finansinė parama	22 223,0	22 223,0	18 966,0	85,3	22 223,0	22 223,0	18 966,0						
01.011	Susisiekimo geležinkeliais užtikrinimas	56 685,0	57 913,0	56 516,1	97,6	56 685,0	57 913,0	56 516,1						
1. 1	Valstybės biudžeto lėšos	36 435,0	40 072,0	39 818,9	99,4	36 435,0	40 072,0	39 818,9						
1. 3	Europos Sąjungos ir kita tarptautinė finansinė parama	20 250,0	17 841,0	16 697,3	93,6	20 250,0	17 841,0	16 697,3						
01.012	Susisiekimo oro transportu užtikrinimas	8 070,0	10 925,0	6 115,7	56,0	8 070,0	10 925,0	6 115,7		18,9				
1. 1	Valstybės biudžeto lėšos	1 037,0	5 175,0	4 340,2	83,9	1 037,0	5 175,0	4 340,2		18,9				
1. 3	Europos Sąjungos ir kita tarptautinė finansinė parama	7 033,0	5 750,0	1 775,5	30,9	7 033,0	5 750,0	1 775,5						
21.900.0220	**Sveikatos apsaugos ministerija**	**865 505,0**	**1 075 931,2**	**1 037 269,0**	**96,4**	**853 062,0**	**1 001 887,1**	**985 901,4**	**37 353,0**	**41 857,0**	**41 108,1**	**12 443,0**	**74 044,1**	**51 367,6**
01.010	Visuomenės sveikatos stiprinimas	54 955,0	186 605,5	167 090,6	89,5	54 464,0	162 402,5	155 390,9	16 885,0	20 581,7	20 312,5	491,0	24 203,0	11 699,7
1. 1	Valstybės biudžeto lėšos	17 563,0	152 367,7	134 582,2	88,3	17 265,0	128 372,2	122 932,7	15 259,0	18 449,4	18 444,0	298,0	23 995,5	11 649,5
1. 2	Europos Sąjungos ir kitos tarptautinės finansinės paramos bendrojo finansavimo lėšos	1 170,0	716,0	571,1	79,8	1 170,0	716,0	571,1	5,0	5,0	3,7			
1. 3	Europos Sąjungos ir kita tarptautinė finansinė parama	10 325,0	6 360,0	5 421,1	85,2	10 325,0	6 360,0	5 421,1	24,0	24,0	20,8			
1. 4	Biudžetinių įstaigų pajamų įmokos	2 628,0	3 569,8	3 090,0	86,6	2 435,0	3 362,2	3 039,8	1 597,0	2 098,9	1 842,7	193,0	207,5	50,3
1. 5	Vyriausybės rezervas		323,0	211,3	65,4		323,0	211,3		4,4	1,3			
1. 7	Dotacijos savivaldybėms	23 269,0	23 269,0	23 214,9	99,8	23 269,0	23 269,0	23 214,9						
01.011	Valstybinis visuomenės sveikatos stiprinimo fondas	3 248,0	5 776,8	3 062,3	53,0	3 248,0	5 776,8	3 062,3	80,0	30,0	26,6			
1. 1	Valstybės biudžeto lėšos		500,0	487,1	97,4		500,0	487,1		3,9	1,2			
1. 6	Tikslinės paskirties valstybės biudžeto lėšos	3 248,0	5 276,8	2 575,2	48,8	3 248,0	5 276,8	2 575,2	80,0	26,1	25,5			
02.021	Sveikatos sistemos valdymas	97 485,0	171 247,4	155 545,8	90,8	85 615,0	121 564,6	116 001,2	3 777,0	4 162,0	3 844,6	11 870,0	49 682,8	39 544,7

Asignavimų valdytojo, programos ir finansavimo šaltinio kodas	Asignavimų valdytojo, programos ir finansavimo šaltinio pavadinimas	iš viso				Iš jų:								
						išlaidoms						turtui įsigyti		
						iš viso			iš jų darbo užmokesčiui					
		Planas	Planas su leistinais patikslinimais	Vykdymas	Patikslinto plano vykdymas, proc.	Planas	Planas su leistinais patikslinimais	Vykdymas	Planas	Planas su leistinais patikslinimais	Vykdymas	Planas	Planas su leistinais patikslinimais	Vykdymas
1	2	3	4	5	6	7	8	9	10	11	12	13	14	15
1. 1	Valstybės biudžeto lėšos	52 868,0	103 901,0	91 966,8	88,5	40 998,0	54 243,0	52 446,9	3 226,0	3 211,0	3 059,1	11 870,0	49 658,0	39 520,0
1. 2	Europos Sąjungos ir kitos tarptautinės finansinės paramos bendrojo finansavimo lėšos	5 159,0	8 219,0	7 139,7	86,9	5 159,0	8 219,0	7 139,7	50,0	50,0	40,4			
1. 3	Europos Sąjungos ir kita tarptautinė finansinė parama	36 780,0	55 780,0	53 546,0	96,0	36 780,0	55 780,0	53 546,0	281,0	281,0	229,0			
1. 4	Biudžetinių įstaigų pajamų įmokos	612,0	1 131,4	827,1	73,1	612,0	1 106,6	802,4	220,0	620,0	516,1		24,8	24,7
1. 7	Dotacijos savivaldybėms	2 066,0	2 216,0	2 066,2	93,2	2 066,0	2 216,0	2 066,2						
02.022	Asmens sveikatos priežiūros kokybės užtikrinimas	16 844,0	19 297,9	18 572,8	96,2	16 762,0	19 158,3	18 468,3	14 301,0	14 782,4	14 628,4	82,0	139,6	104,5
1. 1	Valstybės biudžeto lėšos	14 722,0	17 151,5	17 113,4	99,8	14 722,0	17 094,0	17 056,4	13 516,0	13 981,3	13 954,2		57,6	57,0
1. 4	Biudžetinių įstaigų pajamų įmokos	1 872,0	1 931,4	1 270,7	65,8	1 790,0	1 849,4	1 223,2	785,0	801,1	674,1	82,0	82,0	47,5
1. 7	Dotacijos savivaldybėms	250,0	214,9	188,7	87,8	250,0	214,9	188,7						
03.018	Nacionalinė vaistų politika	2 812,0	2 837,3	2 831,1	99,8	2 812,0	2 818,6	2 812,4	2 310,0	2 300,8	2 296,0		18,7	18,7
1. 1	Valstybės biudžeto lėšos	2 812,0	2 837,3	2 831,1	99,8	2 812,0	2 818,6	2 812,4	2 310,0	2 300,8	2 296,0		18,7	18,7
04.001	Sveikatos draudimo sistemos plėtojimas	690 161,0	690 166,4	690 166,4	100,0	690 161,0	690 166,4	690 166,4						
1. 1	Valstybės biudžeto lėšos	690 161,0	690 161,0	690 161,0	100,0	690 161,0	690 161,0	690 161,0						
1. 5	Vyriausybės rezervas		5,4	5,4	100,0		5,4	5,4						
22.900.0326	**Švietimo, mokslo ir sporto ministerija**	**1 332 452,0**	**1 472 766,0**	**1 424 806,9**	**96,7**	**1 325 707,0**	**1 439 410,8**	**1 393 775,0**	**155 082,0**	**186 501,2**	**184 696,1**	**6 745,0**	**33 355,2**	**31 031,9**
11.001	Valstybinės švietimo strategijos įgyvendinimas	102 423,0	195 188,1	173 242,4	88,8	98 435,0	178 080,1	156 250,7		100,6	20,5	3 988,0	17 108,0	16 991,7
1. 1	Valstybės biudžeto lėšos	13 455,0	79 823,8	74 537,7	93,4	9 467,0	62 715,8	57 546,0		100,6	20,5	3 988,0	17 108,0	16 991,7
1. 2	Europos Sąjungos ir kitos tarptautinės finansinės paramos bendrojo finansavimo lėšos	2 543,0	20 899,2	9 885,5	47,3	2 543,0	20 899,2	9 885,5						
1. 3	Europos Sąjungos ir kita tarptautinė finansinė parama	79 671,0	87 721,0	82 528,4	94,1	79 671,0	87 721,0	82 528,4						
1. 7	Dotacijos savivaldybėms	6 754,0	6 744,0	6 290,8	93,3	6 754,0	6 744,0	6 290,8						
11.002	Švietimo, mokslo ir sporto administravimas	1 056 010,0	1 115 694,4	1 094 146,3	98,1	1 053 340,0	1 109 050,4	1 087 894,1	152 750,0	149 907,7	148 258,2	2 670,0	6 643,9	6 252,2
1. 1	Valstybės biudžeto lėšos	208 461,0	255 795,2	251 968,3	98,5	206 166,0	249 612,2	245 804,9	150 215,0	147 250,3	146 557,8	2 295,0	6 182,9	6 163,4
1. 2	Europos Sąjungos ir kitos tarptautinės finansinės paramos bendrojo finansavimo lėšos	167,0	182,0	107,1	58,8	166,0	181,0	106,2	62,0	65,0	63,0	1,0	1,0	0,9
1. 3	Europos Sąjungos ir kita tarptautinė finansinė parama	945,0	3 012,0	2 524,4	83,8	939,0	3 006,0	2 519,2	351,0	364,0	357,0	6,0	6,0	5,1
1. 4	Biudžetinių įstaigų pajamų įmokos	5 293,0	6 024,9	3 426,4	56,9	4 925,0	5 576,9	3 347,6	1 996,0	2 057,8	1 109,7	368,0	448,0	78,8
1. 5	Vyriausybės rezervas		20,4	2,7	13,1		20,4	2,7						

Asignavimų valdytojo, programos ir finansavimo šaltinio kodas	Asignavimų valdytojo, programos ir finansavimo šaltinio pavadinimas	iš viso				Iš jų:								
						išlaidoms						turtui įsigyti		
						iš viso			iš jų darbo užmokesčiui					
		Planas	Planas su leistinais patikslinimais	Vykdymas	Patikslinto plano vykdymas, proc.	Planas	Planas su leistinais patikslinimais	Vykdymas	Planas	Planas su leistinais patikslinimais	Vykdymas	Planas	Planas su leistinais patikslinimais	Vykdymas
1	2	3	4	5	6	7	8	9	10	11	12	13	14	15
1. 6	Tikslinės paskirties valstybės biudžeto lėšos	17 533,0	27 195,9	14 345,2	52,7	17 533,0	27 189,9	14 341,2	126,0	170,7	170,7		6,0	4,0
1. 7	Dotacijos savivaldybėms	823 611,0	823 464,0	821 772,3	99,8	823 611,0	823 464,0	821 772,3						
12.001	Studijų ir mokslo plėtra	174 019,0	161 883,6	157 418,2	97,2	173 932,0	152 280,3	149 630,2	2 332,0	36 492,9	36 417,4	87,0	9 603,3	7 788,0
1. 1	Valstybės biudžeto lėšos	78 794,0	66 658,6	63 996,6	96,0	78 707,0	57 055,3	56 208,6	2 328,0	36 488,9	36 417,4	87,0	9 603,3	7 788,0
1. 2	Europos Sąjungos ir kitos tarptautinės finansinės paramos bendrojo finansavimo lėšos	1 811,0	311,0	49,5	15,9	1 811,0	311,0	49,5						
1. 3	Europos Sąjungos ir kita tarptautinė finansinė parama	93 356,0	94 856,0	93 369,2	98,4	93 356,0	94 856,0	93 369,2						
1. 4	Biudžetinių įstaigų pajamų įmokos	58,0	58,0	2,9	5,0	58,0	58,0	2,9	4,0	4,0				
23.900.0551	**Teisingumo ministerija**	**124 859,0**	**139 286,4**	**128 370,8**	**92,2**	**120 954,0**	**124 684,0**	**120 164,8**	**79 205,0**	**80 195,1**	**79 990,8**	**3 905,0**	**14 602,3**	**8 206,0**
01.004	Teisės sistema	8 352,0	9 573,1	9 519,8	99,4	8 289,0	9 501,1	9 447,9	4 676,0	4 610,0	4 589,0	63,0	72,0	71,9
1. 1	Valstybės biudžeto lėšos	6 298,0	7 217,0	7 194,3	99,7	6 235,0	7 145,0	7 122,5	4 676,0	4 610,0	4 589,0	63,0	72,0	71,9
1. 5	Vyriausybės rezervas		302,2	288,5	95,5		302,2	288,5						
1. 7	Dotacijos savivaldybėms	2 054,0	2 054,0	2 036,9	99,2	2 054,0	2 054,0	2 036,9						
02.001	Paslaugos gyventojams ir verslui	8 963,0	9 484,1	7 309,6	77,1	8 875,0	9 194,0	7 038,9	4 217,0	4 220,0	4 168,1	88,0	290,2	270,7
1. 1	Valstybės biudžeto lėšos	8 408,0	8 533,0	6 710,3	78,6	8 340,0	8 376,0	6 553,6	3 985,0	3 988,0	3 986,7	68,0	157,0	156,7
1. 4	Biudžetinių įstaigų pajamų įmokos	508,0	721,5	553,6	76,7	488,0	588,4	439,6	232,0	232,0	181,4	20,0	133,2	114,0
1. 6	Tikslinės paskirties valstybės biudžeto lėšos		182,6				182,6							
1. 7	Dotacijos savivaldybėms	47,0	47,0	45,7	97,3	47,0	47,0	45,7						
02.007	Paslaugos gerinti gimčių nagrinėjimą	10 094,0	10 080,6	10 048,4	99,7	10 015,0	9 777,4	9 745,2	3 401,0	3 420,0	3 415,7	79,0	303,2	303,2
1. 1	Valstybės biudžeto lėšos	9 455,0	9 424,0	9 424,0	100,0	9 376,0	9 120,8	9 120,8	3 349,0	3 368,0	3 368,0	79,0	303,2	303,2
1. 4	Biudžetinių įstaigų pajamų įmokos	90,0	107,6	88,9	82,6	90,0	107,6	88,9	52,0	52,0	47,7			
1. 7	Dotacijos savivaldybėms	549,0	549,0	535,6	97,6	549,0	549,0	535,6						
03.001	Bausmių sistema	97 450,0	110 148,5	101 493,0	92,1	93 775,0	96 211,5	93 932,7	66 911,0	67 945,1	67 818,0	3 675,0	13 937,0	7 560,3
1. 1	Valstybės biudžeto lėšos	89 296,0	105 416,5	98 033,9	93,0	85 621,0	91 479,5	90 473,6	65 939,0	66 806,9	66 714,7	3 675,0	13 937,0	7 560,3
1. 2	Europos Sąjungos ir kitos tarptautinės finansinės paramos bendrojo finansavimo lėšos	1 011,0	1 011,0	293,3	29,0	1 011,0	1 011,0	293,3	8,0	8,0	7,8			
1. 3	Europos Sąjungos ir kita tarptautinė finansinė parama	5 725,0	1 683,0	1 662,2	98,8	5 725,0	1 683,0	1 662,2	47,0	47,0	44,2			
1. 4	Biudžetinių įstaigų pajamų įmokos	918,0	1 085,2	1 052,5	97,0	918,0	1 085,2	1 052,5	917,0	1 083,2	1 051,3			
1. 6	Tikslinės paskirties valstybės biudžeto lėšos	500,0	952,8	451,1	47,3	500,0	952,8	451,1						

Asignavimų valdytojo, programos ir finansavimo šaltinio kodas	Asignavimų valdytojo, programos ir finansavimo šaltinio pavadinimas	iš viso				Iš jų:								
						išlaidoms						turtui įsigyti		
						iš viso			iš jų darbo užmokesčiui					
		Planas	Planas su leistinais patikslinimais	Vykdymas	Patikslinto plano vykdymas, proc.	Planas	Planas su leistinais patikslinimais	Vykdymas	Planas	Planas su leistinais patikslinimais	Vykdymas	Planas	Planas su leistinais patikslinimais	Vykdymas
1	2	3	4	5	6	7	8	9	10	11	12	13	14	15
24.900.0554	**Užsienio reikalų ministerija**	**85 714,0**	**89 584,3**	**85 938,9**	**95,9**	**81 525,0**	**79 731,0**	**76 168,5**	**25 973,0**	**25 973,0**	**25 945,9**	**4 189,0**	**9 853,3**	**9 770,4**
02.001	Užsienio reikalų politikos formavimas	12 327,0	12 251,0	12 490,3	102,0	12 327,0	12 251,0	12 490,3						
1. 1	Valstybės biudžeto lėšos	12 327,0	11 751,0	11 993,0	102,1	12 327,0	11 751,0	11 993,0						
1. 5	Vyriausybės rezervas		500,0	497,3	99,5		500,0	497,3						
03.001	Diplomatinės tarnybos veiklos užtikrinimas	73 387,0	77 333,3	73 448,6	95,0	69 198,0	67 480,0	63 678,2	25 973,0	25 973,0	25 945,9	4 189,0	9 853,3	9 770,4
1. 1	Valstybės biudžeto lėšos	73 387,0	77 181,4	73 371,7	95,1	69 198,0	67 328,1	63 601,3	25 973,0	25 973,0	25 945,9	4 189,0	9 853,3	9 770,4
1. 5	Vyriausybės rezervas		151,8	76,9	50,7		151,8	76,9						
26.900.0617	**Vidaus reikalų ministerija**	**809 865,0**	**804 361,7**	**716 048,7**	**89,0**	**784 862,0**	**764 273,6**	**682 788,8**	**392 267,0**	**383 286,7**	**381 435,3**	**25 003,0**	**40 088,1**	**33 259,9**
01.002	Saugomų asmenų apsauga	17 175,0				16 166,0			13 642,0			1 009,0		
1. 1	Valstybės biudžeto lėšos	17 175,0				16 166,0			13 642,0			1 009,0		
01.004	Viešosios tvarkos atkūrimas, konvojavimas ir svarbių valstybės objektų apsauga	24 924,0	25 713,0	25 709,8	100,0	22 836,0	22 748,0	22 746,0	19 972,0	20 102,0	20 102,0	2 088,0	2 965,0	2 963,8
1. 1	Valstybės biudžeto lėšos	24 922,0	25 711,0	25 709,8	100,0	22 834,0	22 746,0	22 746,0	19 972,0	20 102,0	20 102,0	2 088,0	2 965,0	2 963,8
1. 4	Biudžetinių įstaigų pajamų įmokos	2,0	2,0			2,0	2,0							
01.005	Priešgaisrinė, civilinė sauga ir gelbėjimo darbai	128 760,0	132 791,8	126 518,9	95,3	121 867,0	123 187,1	122 075,0	77 458,0	77 820,5	77 153,7	6 893,0	9 604,7	4 443,9
1. 1	Valstybės biudžeto lėšos	93 027,0	96 510,4	91 603,1	94,9	86 347,0	87 329,0	87 313,9	74 578,0	74 817,5	74 817,5	6 680,0	9 181,4	4 289,2
1. 4	Biudžetinių įstaigų pajamų įmokos	3 732,0	4 268,4	2 916,6	68,3	3 519,0	3 845,1	2 761,9	2 880,0	3 003,0	2 336,2	213,0	423,3	154,7
1. 5	Vyriausybės rezervas		12,0	5,2	43,4		12,0	5,2						
1. 7	Dotacijos savivaldybėms	32 001,0	32 001,0	31 993,9	100,0	32 001,0	32 001,0	31 993,9						
01.006	Valstybės sienos apsauga	76 338,0	86 796,9	85 358,8	98,3	71 736,0	74 523,9	74 487,9	62 230,0	63 211,7	63 211,7	4 602,0	12 273,0	10 870,9
1. 1	Valstybės biudžeto lėšos	76 268,0	86 722,0	85 319,7	98,4	71 666,0	74 449,0	74 448,8	62 198,0	63 176,0	63 176,0	4 602,0	12 273,0	10 870,9
1. 4	Biudžetinių įstaigų pajamų įmokos	70,0	74,9	39,1	52,2	70,0	74,9	39,1	32,0	35,7	35,7			
01.008	Visuomenės saugumo užtikrinimas	235 126,0	242 232,5	241 605,1	99,7	227 676,0	230 236,2	229 248,9	184 489,0	186 919,4	186 189,1	7 450,0	11 996,3	12 356,2
1. 1	Valstybės biudžeto lėšos	233 805,0	240 678,0	240 675,2	100,0	226 992,0	229 508,1	229 066,4	184 461,0	186 883,2	186 153,5	6 813,0	11 169,9	11 608,8
1. 2	Europos Sąjungos ir kitos tarptautinės finansinės paramos bendrojo finansavimo lėšos	162,0	162,0	126,5	78,1	66,0	66,0	44,3				96,0	96,0	82,2
1. 3	Europos Sąjungos ir kita tarptautinė finansinė parama	863,0	863,0	550,6	63,8	435,0	301,5	12,4				428,0	561,5	538,2
1. 4	Biudžetinių įstaigų pajamų įmokos	296,0	513,8	237,2	46,2	183,0	360,6	125,8	28,0	36,2	35,7	113,0	153,2	111,4
1. 6	Tikslinės paskirties valstybės biudžeto lėšos		15,7	15,7	100,0								15,7	15,7

Asignavimų valdytojo, programos ir finansavimo šaltinio kodas	Asignavimų valdytojo, programos ir finansavimo šaltinio pavadinimas	iš viso				Iš jų:								
						išlaidoms						turtui įsigyti		
						iš viso			iš jų darbo užmokesčiui					
		Planas	Planas su leistinais patikslinimais	Vykdymas	Patikslinto plano vykdymas, proc.	Planas	Planas su leistinais patikslinimais	Vykdymas	Planas	Planas su leistinais patikslinimais	Vykdymas	Planas	Planas su leistinais patikslinimais	Vykdymas
1	2	3	4	5	6	7	8	9	10	11	12	13	14	15
01.009	Nusikalstamų veikų finansų sistemai atskleidimas, tyrimas ir prevencija	9 620,0	9 637,0	9 624,4	99,9	9 138,0	9 111,2	9 099,2	7 887,0	7 904,0	7 904,0	482,0	525,8	525,2
1. 1	Valstybės biudžeto lėšos	9 541,0	9 558,0	9 557,9	100,0	9 116,0	9 089,2	9 089,2	7 887,0	7 904,0	7 904,0	425,0	468,8	468,7
1. 2	Europos Sąjungos ir kitos tarptautinės finansinės paramos bendrojo finansavimo lėšos	66,0	66,0	54,0	81,8	12,0	12,0					54,0	54,0	54,0
1. 4	Biudžetinių įstaigų pajamų įmokos	13,0	13,0	12,5	96,5	10,0	10,0	10,0				3,0	3,0	2,5
01.012	Vidaus reikalų valstybės informacinių išteklių valdymas, informacinių bei ryšių technologijų plėtra ir sauga	9 492,0	9 401,6	9 230,6	98,2	7 824,0	7 843,9	7 761,9	2 759,0	2 792,0	2 730,9	1 668,0	1 557,7	1 468,7
1. 1	Valstybės biudžeto lėšos	9 064,0	8 943,0	8 840,8	98,9	7 396,0	7 385,3	7 372,2	2 341,0	2 350,0	2 350,0	1 668,0	1 557,7	1 468,7
1. 4	Biudžetinių įstaigų pajamų įmokos	428,0	458,6	389,8	85,0	428,0	458,6	389,8	418,0	442,0	380,9			
01.015	Valstybės remiama teisėsaugos ir teisingumo institucijų pareigūnų ir buvusių pareigūnų sveikatos priežiūra ir kitos socialinės garantijos	6 083,0	7 311,7	6 992,0	95,6	6 026,0	7 232,7	6 913,9	4 807,0	5 410,0	5 288,3	57,0	79,0	78,1
1. 1	Valstybės biudžeto lėšos	3 633,0	4 011,0	3 976,7	99,1	3 591,0	3 964,0	3 930,0	2 707,0	2 790,0	2 790,0	42,0	47,0	46,8
1. 4	Biudžetinių įstaigų pajamų įmokos	2 450,0	3 300,7	3 015,2	91,4	2 435,0	3 268,7	2 983,9	2 100,0	2 620,0	2 498,3	15,0	32,0	31,3
01.017	Lietuvos Respublikos piliečių ir užsieniečių migracijos procesų valdymas	23 221,0	23 485,4	23 482,4	100,0	23 221,0	23 377,8	23 375,2	8 437,0	8 699,0	8 698,9		107,6	107,2
1. 1	Valstybės biudžeto lėšos	23 221,0	23 484,0	23 481,0	100,0	23 221,0	23 376,4	23 373,8	8 437,0	8 699,0	8 698,9		107,6	107,2
1. 5	Vyriausybės rezervas		1,4	1,4	100,0		1,4	1,4						
01.042	Specialaus statuso subjektų, kitų juridinių ir fizinių asmenų aprūpinimas ginklais, jų priedais, šaudmenimis bei specialiaja technika	1 218,0				668,0			579,0			550,0		
1. 1	Valstybės biudžeto lėšos	268,0				268,0			229,0					
1. 4	Biudžetinių įstaigų pajamų įmokos	950,0				400,0			350,0			550,0		
01.057	Vidaus saugumo fondo programa	66 000,0	58 120,0	44 027,8	75,8	65 980,0	58 100,0	44 011,5	284,0	284,0	280,0	20,0	20,0	16,3
1. 2	Europos Sąjungos ir kitos tarptautinės finansinės paramos bendrojo finansavimo lėšos	8 000,0	6 120,0	4 838,0	79,1	8 000,0	6 120,0	4 838,0						
1. 3	Europos Sąjungos ir kita tarptautinė finansinė parama	58 000,0	52 000,0	39 189,8	75,4	57 980,0	51 980,0	39 173,4	284,0	284,0	280,0	20,0	20,0	16,3
01.059	Europos ekonominės erdvės ir Norvegijos finansinių mechanizmų programa	6 397,0	6 397,0	2 418,8	37,8	6 393,0	6 392,4	2 417,1	30,0	30,0	15,6	4,0	4,6	1,7
1. 2	Europos Sąjungos ir kitos tarptautinės finansinės paramos bendrojo finansavimo lėšos	961,0	961,0	362,8	37,8	961,0	960,4	362,6	4,0	4,0	2,3		0,6	0,2
1. 3	Europos Sąjungos ir kita tarptautinė finansinė parama	5 436,0	5 436,0	2 056,0	37,8	5 432,0	5 432,0	2 054,5	26,0	26,0	13,3	4,0	4,0	1,4

Asignavimų valdytojo, programos ir finansavimo šaltinio kodas	Asignavimų valdytojo, programos ir finansavimo šaltinio pavadinimas	iš viso				Iš jų:								
						išlaidoms						turtui įsigyti		
						iš viso			iš jų darbo užmokesčiui					
		Planas	Planas su leistinais patikslinimais	Vykdymas	Patikslinto plano vykdymas, proc.	Planas	Planas su leistinais patikslinimais	Vykdymas	Planas	Planas su leistinais patikslinimais	Vykdymas	Planas	Planas su leistinais patikslinimais	Vykdymas
1	2	3	4	5	6	7	8	9	10	11	12	13	14	15
02.001	Vidaus reikalų ministrui pavestų valdymo sričių valstybės politikos formavimas, įgyvendinimo koordinavimas ir kontrolė	6 115,0	6 139,0	6 101,5	99,4	6 115,0	6 139,0	6 101,5	4 208,0	4 217,0	4 213,3			
1. 1	Valstybės biudžeto lėšos	5 441,0	5 465,0	5 449,0	99,7	5 441,0	5 465,0	5 449,0	4 208,0	4 217,0	4 213,3			
1. 7	Dotacijos savivaldybėms	674,0	674,0	652,5	96,8	674,0	674,0	652,5						
02.007	Valstybės tarnybos politikos įgyvendinimas ir valdymo sistemos tobulinimas	1 540,0	1 420,0	1 418,0	99,9	1 540,0	1 408,0	1 406,0	1 350,0	1 218,0	1 217,4		12,0	12,0
1. 1	Valstybės biudžeto lėšos	1 540,0	1 420,0	1 418,0	99,9	1 540,0	1 408,0	1 406,0	1 350,0	1 218,0	1 217,4		12,0	12,0
02.011	Vidaus reikalų infrastruktūros ir paslaugų plėtra	2 607,0	4 075,9	3 348,2	82,1	2 457,0	3 163,5	2 961,4	1 939,0	2 509,0	2 353,4	150,0	912,4	386,8
1. 1	Valstybės biudžeto lėšos	2 565,0	2 982,0	2 971,4	99,6	2 415,0	2 700,0	2 699,7	1 928,0	2 148,0	2 148,0	150,0	282,0	271,7
1. 4	Biudžetinių įstaigų pajamų įmokos	42,0	1 093,9	376,8	34,4	42,0	463,5	261,7	11,0	361,0	205,4		630,4	115,1
03.003	Regionų plėtros ir Europos Sąjungos struktūrinės paramos programų įgyvendinimo užtikrinimas	139 247,0	134 838,0	109 884,6	81,5	139 217,0	134 808,0	109 855,5	2 050,0	2 024,1	1 946,7	30,0	30,0	29,1
1. 1	Valstybės biudžeto lėšos	667,0	1 342,0	1 339,7	99,8	667,0	1 342,0	1 339,7	532,0	509,0	509,0			
1. 2	Europos Sąjungos ir kitos tarptautinės finansinės paramos bendrojo finansavimo lėšos	7 266,0	10 182,0	8 197,0	80,5	7 262,0	10 178,0	8 193,0	228,0	227,5	215,8	4,0	4,0	4,0
1. 3	Europos Sąjungos ir kita tarptautinė finansinė parama	131 314,0	123 314,0	100 347,9	81,4	131 288,0	123 288,0	100 322,8	1 290,0	1 287,6	1 221,9	26,0	26,0	25,1
03.053	Europos teritorinio bendradarbiavimo tikslo programa	12 300,0	12 300,0	6 776,5	55,1	12 300,0	12 300,0	6 776,5						
1. 2	Europos Sąjungos ir kitos tarptautinės finansinės paramos bendrojo finansavimo lėšos	2 300,0	2 300,0	1 471,0	64,0	2 300,0	2 300,0	1 471,0						
1. 3	Europos Sąjungos ir kita tarptautinė finansinė parama	10 000,0	10 000,0	5 305,5	53,1	10 000,0	10 000,0	5 305,5						
03.054	Europos kaimynystės priemonės programa	43 702,0	43 702,0	13 551,4	31,0	43 702,0	43 702,0	13 551,4	146,0	146,0	130,3			
1. 2	Europos Sąjungos ir kitos tarptautinės finansinės paramos bendrojo finansavimo lėšos	202,0	202,0	90,7	44,9	202,0	202,0	90,7						
1. 3	Europos Sąjungos ir kita tarptautinė finansinė parama	43 500,0	43 500,0	13 460,7	30,9	43 500,0	43 500,0	13 460,7	146,0	146,0	130,3			
30.900.1812	**Žemės ūkio ministerija**	**958 170,0**	**1 232 094,6**	**1 199 007,0**	**97,3**	**952 829,0**	**1 225 967,9**	**1 193 100,7**	**44 297,0**	**45 593,7**	**44 622,0**	**5 341,0**	**6 126,7**	**5 906,3**
01.001	Žemės ūkio, maisto ūkio ir kaimo plėtros skatinimas	905 654,0	1 179 238,2	1 150 706,1	97,6	903 181,0	1 176 147,3	1 147 638,3	22 441,0	23 326,7	22 502,6	2 473,0	3 090,8	3 067,8
1. 1	Valstybės biudžeto lėšos	89 115,0	362 473,0	356 598,4	98,4	86 662,0	359 402,2	353 530,6	17 498,0	17 538,2	17 484,1	2 453,0	3 070,8	3 067,8
1. 2	Europos Sąjungos ir kitos tarptautinės finansinės paramos bendrojo finansavimo lėšos	77 665,0	77 768,0	75 119,8	96,6	77 662,0	77 765,0	75 119,8	741,0	867,6	752,5	3,0	3,0	
1. 3	Europos Sąjungos ir kita tarptautinė finansinė parama	705 905,0	705 905,0	686 950,4	97,3	705 888,0	705 888,0	686 950,4	4 202,0	4 919,4	4 264,4	17,0	17,0	

Asignavimų valdytojo, programos ir finansavimo šaltinio kodas	Asignavimų valdytojo, programos ir finansavimo šaltinio pavadinimas	iš viso				Iš jų:								
						išlaidoms						turtui įsigyti		
						iš viso			iš jų darbo užmokesčiui					
		Planas	Planas su leistinais patikslinimais	Vykdymas	Patikslinto plano vykdymas, proc.	Planas	Planas su leistinais patikslinimais	Vykdymas	Planas	Planas su leistinais patikslinimais	Vykdymas	Planas	Planas su leistinais patikslinimais	Vykdymas
1	2	3	4	5	6	7	8	9	10	11	12	13	14	15
1. 4	Biudžetinių įstaigų pajamų įmokos		1,5	1,5	100,0		1,5	1,5		1,5	1,5			
1. 6	Tikslinės paskirties valstybės biudžeto lėšos	70,0	191,7	191,7	100,0	70,0	191,7	191,7						
1. 7	Dotacijos savivaldybėms	32 899,0	32 899,0	31 844,3	96,8	32 899,0	32 899,0	31 844,3						
02.001	Žuvininkystės plėtra ir konkurencingumas	19 321,0	20 229,9	16 414,0	81,1	18 194,0	18 983,9	15 338,2	2 491,0	2 677,5	2 576,7	1 127,0	1 246,0	1 075,8
1. 1	Valstybės biudžeto lėšos	3 574,0	4 501,0	4 164,3	92,5	3 142,0	3 967,0	3 657,1	1 732,0	1 732,0	1 730,5	432,0	534,0	507,2
1. 2	Europos Sąjungos ir kitos tarptautinės finansinės paramos bendrojo finansavimo lėšos	3 571,0	3 472,0	3 109,5	89,6	3 490,0	3 387,6	3 041,5	151,0	178,5	155,8	81,0	84,4	67,9
1. 3	Europos Sąjungos ir kita tarptautinė finansinė parama	12 146,0	12 146,0	9 051,3	74,5	11 547,0	11 533,4	8 551,3	608,0	690,5	615,4	599,0	612,6	500,0
1. 4	Biudžetinių įstaigų pajamų įmokos	30,0	109,4	87,5	80,0	15,0	94,4	86,9		76,5	75,0	15,0	15,0	0,6
1. 6	Tikslinės paskirties valstybės biudžeto lėšos		1,5	1,5	100,0		1,5	1,5						
03.001	Žemės tvarkymas ir administravimas bei erdvinės informacijos infrastruktūros vystymas	26 401,0	25 527,5	24 924,7	97,6	24 885,0	23 977,6	23 379,3	14 452,0	14 456,5	14 456,5	1 516,0	1 549,9	1 545,4
1. 1	Valstybės biudžeto lėšos	26 400,0	25 522,0	24 920,2	97,6	24 884,0	23 972,1	23 374,8	14 452,0	14 452,0	14 452,0	1 516,0	1 549,9	1 545,4
1. 4	Biudžetinių įstaigų pajamų įmokos	1,0	5,5	4,5	83,0	1,0	5,5	4,5		4,5	4,5			
04.001	Fitosanitarija, augalų dauginamosios medžiagos ir grūdų kokybės kontrolė, veislių tyrimai	6 794,0	7 099,1	6 962,2	98,1	6 569,0	6 859,1	6 744,8	4 913,0	5 133,0	5 086,3	225,0	240,0	217,4
1. 1	Valstybės biudžeto lėšos	6 145,0	6 190,0	6 163,9	99,6	5 920,0	5 965,0	5 946,5	4 484,0	4 484,0	4 481,5	225,0	225,0	217,4
1. 2	Europos Sąjungos ir kitos tarptautinės finansinės paramos bendrojo finansavimo lėšos	36,0	32,0	21,6	67,5	36,0	32,0	21,6	23,0	23,0	14,8			
1. 3	Europos Sąjungos ir kita tarptautinė finansinė parama	109,0	109,0	64,6	59,3	109,0	109,0	64,6	68,0	68,0	44,1			
1. 4	Biudžetinių įstaigų pajamų įmokos	504,0	768,1	712,2	92,7	504,0	753,1	712,2	338,0	558,0	545,9		15,0	
	III.MINISTRŲ, VALDYMO SRIČIŲ INSTITUCIJOS IR ĮSTAIGOS													
	FINANSŲ MINISTRO VALDYMO SRITIS													
90.008.0927	**Lietuvos statistikos departamentas**	**9 910,0**	**9 981,2**	**9 414,1**	**94,3**	**9 139,0**	**9 194,9**	**9 194,2**	**7 490,0**	**7 490,0**	**7 490,0**	**771,0**	**786,3**	**220,0**
01.001	Oficialiosios statistikos tvarkymas	9 910,0	9 981,2	9 414,1	94,3	9 139,0	9 194,9	9 194,2	7 490,0	7 490,0	7 490,0	771,0	786,3	220,0
1. 1	Valstybės biudžeto lėšos	9 900,0	9 900,0	9 333,0	94,3	9 129,0	9 113,7	9 113,0	7 490,0	7 490,0	7 490,0	771,0	786,3	220,0
1. 4	Biudžetinių įstaigų pajamų įmokos	10,0	81,2	81,2	100,0	10,0	81,2	81,2						
	KULTŪROS MINISTRO VALDYMO SRITIS													
90.900.1715	**Lietuvos nacionalinė Martyno Mažvydo biblioteka**	**8 603,0**	**8 962,4**	**8 902,5**	**99,3**	**7 408,0**	**7 455,4**	**7 411,4**	**6 327,0**	**6 320,0**	**6 320,0**	**1 195,0**	**1 507,0**	**1 491,1**

Asignavimų valdytojo, programos ir finansavimo šaltinio kodas	Asignavimų valdytojo, programos ir finansavimo šaltinio pavadinimas	iš viso				Iš jų:								
						išlaidoms						turtui įsigyti		
						iš viso			iš jų darbo užmokesčiui					
		Planas	Planas su leistinais patikslinimais	Vykdymas	Patikslinto plano vykdymas, proc.	Planas	Planas su leistinais patikslinimais	Vykdymas	Planas	Planas su leistinais patikslinimais	Vykdymas	Planas	Planas su leistinais patikslinimais	Vykdymas
1	2	3	4	5	6	7	8	9	10	11	12	13	14	15
01.001	Visuomenės informacinis aprūpinimas	6 066,0	6 425,4	6 386,0	99,4	6 046,0	6 093,4	6 054,1	5 122,0	5 115,0	5 115,0	20,0	332,0	331,9
1. 1	Valstybės biudžeto lėšos	5 923,0	6 278,0	6 275,4	100,0	5 903,0	5 946,0	5 943,5	5 112,0	5 105,0	5 105,0	20,0	332,0	331,9
1. 4	Biudžetinių įstaigų pajamų įmokos	143,0	147,4	110,6	75,1	143,0	147,4	110,6	10,0	10,0	10,0			
02.001	LIBIS bibliotekų kompetencijų ugdymas ir infrastruktūros plėtra	2 537,0	2 537,0	2 516,5	99,2	1 362,0	1 362,0	1 357,3	1 205,0	1 205,0	1 205,0	1 175,0	1 175,0	1 159,2
1. 1	Valstybės biudžeto lėšos	2 460,0	2 460,0	2 456,7	99,9	1 315,0	1 315,0	1 314,0	1 195,0	1 195,0	1 195,0	1 145,0	1 145,0	1 142,7
1. 4	Biudžetinių įstaigų pajamų įmokos	77,0	77,0	59,8	77,6	47,0	47,0	43,3	10,0	10,0	10,0	30,0	30,0	16,5
90.900.1748	**Lietuvos nacionalinis muziejus**	**7 641,0**	**8 150,0**	**7 877,5**	**96,7**	**4 941,0**	**5 279,0**	**5 084,7**	**3 996,0**	**4 192,0**	**4 192,0**	**2 700,0**	**2 871,0**	**2 792,8**
01.001	Muziejaus rinkinių kaupimas, tyrimas, išsaugojimo užtikrinimas ir populiarinimas	7 641,0	8 150,0	7 877,5	96,7	4 941,0	5 279,0	5 084,7	3 996,0	4 192,0	4 192,0	2 700,0	2 871,0	2 792,8
1. 1	Valstybės biudžeto lėšos	7 091,0	7 345,0	7 345,0	100,0	4 541,0	4 628,0	4 628,0	3 796,0	3 792,0	3 792,0	2 550,0	2 717,0	2 717,0
1. 4	Biudžetinių įstaigų pajamų įmokos	550,0	805,0	532,6	66,2	400,0	651,0	456,8	200,0	400,0	400,0	150,0	154,0	75,8
90.900.1749	**Lietuvos nacionalinis dailės muziejus**	**6 824,0**	**9 148,5**	**9 072,3**	**99,2**	**6 454,0**	**7 740,5**	**7 664,4**	**5 331,0**	**5 348,0**	**5 282,4**	**370,0**	**1 408,0**	**1 408,0**
01.001	Muziejaus rinkinių kaupimas, saugojimas, pristatymas ir populiarinimas	6 599,0	8 923,5	8 849,1	99,2	6 229,0	7 515,5	7 441,1	5 160,0	5 177,0	5 111,6	370,0	1 408,0	1 408,0
1. 1	Valstybės biudžeto lėšos	6 269,0	8 520,0	8 517,5	100,0	5 939,0	7 152,0	7 149,6	4 950,0	4 947,0	4 946,3	330,0	1 368,0	1 368,0
1. 4	Biudžetinių įstaigų pajamų įmokos	330,0	403,5	331,6	82,2	290,0	363,5	291,6	210,0	230,0	165,2	40,0	40,0	40,0
01.002	Kultūros vertybių skaitmeninimas, skaitmeninio turinio kūrimas ir sklaida	225,0	225,0	223,2	99,2	225,0	225,0	223,2	171,0	171,0	170,9			
1. 1	Valstybės biudžeto lėšos	225,0	225,0	223,2	99,2	225,0	225,0	223,2	171,0	171,0	170,9			
90.900.1750	**Nacionalinis M. K. Čiurlionio dailės muziejus**	**3 848,0**	**4 471,0**	**4 471,0**	**100,0**	**3 003,0**	**3 625,6**	**3 625,6**	**2 469,0**	**2 521,0**	**2 521,0**	**845,0**	**845,4**	**845,4**
01.001	Meno ir kultūros vertybių saugojimas, kaupimas ir populiarinimas	3 848,0	4 471,0	4 471,0	100,0	3 003,0	3 625,6	3 625,6	2 469,0	2 521,0	2 521,0	845,0	845,4	845,4
1. 1	Valstybės biudžeto lėšos	3 698,0	4 283,0	4 283,0	100,0	2 868,0	3 453,0	3 453,0	2 469,0	2 506,0	2 506,0	830,0	830,0	830,0
1. 4	Biudžetinių įstaigų pajamų įmokos	150,0	188,0	188,0	100,0	135,0	172,6	172,6		15,0	15,0	15,0	15,4	15,4
90.900.2001	**Lietuvos nacionalinis operos ir baleto teatras**	**14 351,0**	**15 666,7**	**14 780,4**	**94,3**	**12 637,0**	**13 605,7**	**12 739,1**	**9 851,0**	**9 851,0**	**9 851,0**	**1 714,0**	**2 061,0**	**2 041,3**
01.001	Teatro meno pristatymas žiūrovui	14 351,0	15 666,7	14 780,4	94,3	12 637,0	13 605,7	12 739,1	9 851,0	9 851,0	9 851,0	1 714,0	2 061,0	2 041,3
1. 1	Valstybės biudžeto lėšos	12 551,0	13 843,0	13 843,0	100,0	10 877,0	11 822,0	11 822,0	9 751,0	9 751,0	9 751,0	1 674,0	2 021,0	2 021,0
1. 4	Biudžetinių įstaigų pajamų įmokos	1 800,0	1 823,7	937,4	51,4	1 760,0	1 783,7	917,1	100,0	100,0	100,0	40,0	40,0	20,3
90.900.2002	**Lietuvos nacionalinis dramos teatras**	**6 961,0**	**20 409,1**	**20 187,5**	**98,9**	**3 361,0**	**3 805,0**	**3 583,3**	**2 923,0**	**3 073,0**	**3 019,0**	**3 600,0**	**16 604,2**	**16 604,2**
01.002	Teatro meno pristatymas	6 961,0	20 409,1	20 187,5	98,9	3 361,0	3 805,0	3 583,3	2 923,0	3 073,0	3 019,0	3 600,0	16 604,2	16 604,2
1. 1	Valstybės biudžeto lėšos	6 461,0	19 807,0	19 807,0	100,0	2 861,0	3 207,0	3 207,0	2 759,0	2 909,0	2 909,0	3 600,0	16 600,0	16 600,0

Asignavimų valdytojo, programos ir finansavimo šaltinio kodas	Asignavimų valdytojo, programos ir finansavimo šaltinio pavadinimas	iš viso				Iš jų:								
						išlaidoms						turtui įsigyti		
						iš viso			iš jų darbo užmokesčiui					
		Planas	Planas su leistinais patikslinimais	Vykdymas	Patikslinto plano vykdymas, proc.	Planas	Planas su leistinais patikslinimais	Vykdymas	Planas	Planas su leistinais patikslinimais	Vykdymas	Planas	Planas su leistinais patikslinimais	Vykdymas
1	2	3	4	5	6	7	8	9	10	11	12	13	14	15
1. 4	Biudžetinių įstaigų pajamų įmokos	500,0	602,1	380,5	63,2	500,0	598,0	376,3	164,0	164,0	110,0		4,2	4,2
90.900.2993	**Nacionalinis Kauno dramos teatras**	**2 567,0**	**3 137,0**	**2 945,1**	**93,9**	**2 467,0**	**2 616,0**	**2 424,1**	**1 980,0**	**2 022,4**	**2 011,2**	**100,0**	**521,0**	**521,0**
01.001	Profesionalaus scenos meno pristatymas visuomenei, edukacinės veiklos	2 567,0	3 137,0	2 945,1	93,9	2 467,0	2 616,0	2 424,1	1 980,0	2 022,4	2 011,2	100,0	521,0	521,0
1. 1	Valstybės biudžeto lėšos	2 046,0	2 573,0	2 573,0	100,0	1 946,0	2 052,0	2 052,0	1 820,0	1 820,0	1 820,0	100,0	521,0	521,0
1. 4	Biudžetinių įstaigų pajamų įmokos	521,0	564,0	372,1	66,0	521,0	564,0	372,1	160,0	202,4	191,2			
90.900.2003	**Koncertinė įstaiga Lietuvos nacionalinė filharmonija**	**5 604,0**	**6 457,9**	**6 102,5**	**94,5**	**5 560,0**	**5 939,3**	**5 585,6**	**4 331,0**	**4 381,0**	**4 330,7**	**44,0**	**518,5**	**516,9**
01.003	Klasikinės ir šiuolaikinės muzikos meno sklaida	5 604,0	6 457,9	6 102,5	94,5	5 560,0	5 939,3	5 585,6	4 331,0	4 381,0	4 330,7	44,0	518,5	516,9
1. 1	Valstybės biudžeto lėšos	4 904,0	5 715,0	5 701,4	99,8	4 880,0	5 236,3	5 222,7	4 211,0	4 261,0	4 260,7	24,0	478,7	478,7
1. 4	Biudžetinių įstaigų pajamų įmokos	700,0	742,9	401,1	54,0	680,0	703,0	362,9	120,0	120,0	70,0	20,0	39,9	38,3
90.900.2755	**Nacionalinis muziejus Lietuvos Didžiosios Kunigaikštystės valdovų rūmai**	**3 420,0**	**4 623,2**	**4 390,2**	**95,0**	**3 320,0**	**3 554,7**	**3 341,6**	**2 357,0**	**2 355,0**	**2 280,5**	**100,0**	**1 068,6**	**1 048,6**
01.001	Vertybių kaupimas, saugojimas, tyrimas ir populiarinimas	3 420,0	4 623,2	4 390,2	95,0	3 320,0	3 554,7	3 341,6	2 357,0	2 355,0	2 280,5	100,0	1 068,6	1 048,6
1. 1	Valstybės biudžeto lėšos	2 995,0	4 018,0	4 018,0	100,0	2 995,0	3 073,0	3 073,0	2 219,0	2 217,0	2 217,0		945,0	945,0
1. 4	Biudžetinių įstaigų pajamų įmokos	425,0	605,2	372,2	61,5	325,0	481,7	268,6	138,0	138,0	63,5	100,0	123,6	103,6
90.024.1140	**Lietuvos vyriausiojo archyvaro tarnyba**	**8 916,0**	**10 213,5**	**9 932,6**	**97,2**	**8 513,0**	**8 690,5**	**8 439,1**	**5 767,0**	**5 821,9**	**5 727,7**	**403,0**	**1 523,0**	**1 493,5**
01.002	Nacionalinio dokumentų fondo administravimas	7 356,0	8 653,5	8 380,4	96,8	6 953,0	7 130,5	6 886,9	5 767,0	5 821,9	5 727,7	403,0	1 523,0	1 493,5
1. 1	Valstybės biudžeto lėšos	6 798,0	7 971,0	7 970,0	100,0	6 444,0	6 500,0	6 499,0	5 459,0	5 459,0	5 458,7	354,0	1 471,0	1 471,0
1. 4	Biudžetinių įstaigų pajamų įmokos	558,0	682,5	410,4	60,1	509,0	630,5	387,9	308,0	362,9	269,1	49,0	52,0	22,4
01.003	Valstybės perduotos savivaldybėms priskirtų archyvinių dokumentų tvarkymo funkcijos koordinavimas	1 560,0	1 560,0	1 552,2	99,5	1 560,0	1 560,0	1 552,2						
1. 7	Dotacijos savivaldybėms	1 560,0	1 560,0	1 552,2	99,5	1 560,0	1 560,0	1 552,2						
90.900.3002	**Tautinių mažumų departamentas prie Lietuvos Respublikos Vyriausybės**	**1 164,0**	**1 224,0**	**1 213,1**	**99,1**	**1 164,0**	**1 193,1**	**1 182,2**	**314,0**	**314,0**	**312,9**		**31,0**	**30,9**
01.001	Tautinių mažumų integracija į Lietuvos visuomenę, išsaugant jų tapatybę	1 164,0	1 224,0	1 213,1	99,1	1 164,0	1 193,1	1 182,2	314,0	314,0	312,9		31,0	30,9
1. 1	Valstybės biudžeto lėšos	1 164,0	1 224,0	1 213,1	99,1	1 164,0	1 193,1	1 182,2	314,0	314,0	312,9		31,0	30,9
	SVEIKATOS APSAUGOS MINISTRO VALDYMO SRITIS													
90.900.2937	**Narkotikų, tabako ir alkoholio kontrolės departamentas**	**840,0**	**840,0**	**838,2**	**99,8**	**840,0**	**837,3**	**835,5**	**721,0**	**695,6**	**693,8**		**2,7**	**2,7**
01.001	Narkotikų, tabako ir alkoholio kontrolės bei vartojimo prevencijos įgyvendinimas ir koordinavimas	840,0	840,0	838,2	99,8	840,0	837,3	835,5	721,0	695,6	693,8		2,7	2,7
1. 1	Valstybės biudžeto lėšos	840,0	840,0	838,2	99,8	840,0	837,3	835,5	721,0	695,6	693,8		2,7	2,7

Asignavimų valdytojo, programos ir finansavimo šaltinio kodas	Asignavimų valdytojo, programos ir finansavimo šaltinio pavadinimas	iš viso				Iš jų:								
						išlaidoms						turtui įsigyti		
						iš viso			iš jų darbo užmokesčiui					
		Planas	Planas su leistinais patikslinimais	Vykdymas	Patikslinto plano vykdymas, proc.	Planas	Planas su leistinais patikslinimais	Vykdymas	Planas	Planas su leistinais patikslinimais	Vykdymas	Planas	Planas su leistinais patikslinimais	Vykdymas
1	2	3	4	5	6	7	8	9	10	11	12	13	14	15
	TEISINGUMO MINISTRO VALDYMO SRITIS													
90.900.1768	**Valstybinė duomenų apsaugos inspekcija**	**1 201,0**	**1 201,0**	**1 175,6**	**97,9**	**1 191,0**	**1 164,4**	**1 139,5**	**919,0**	**919,0**	**918,3**	**10,0**	**36,6**	**36,1**
01.001	Duomenų apsaugos valdymas	1 201,0	1 201,0	1 175,6	97,9	1 191,0	1 164,4	1 139,5	919,0	919,0	918,3	10,0	36,6	36,1
1. 1	Valstybės biudžeto lėšos	1 201,0	1 201,0	1 175,6	97,9	1 191,0	1 164,4	1 139,5	919,0	919,0	918,3	10,0	36,6	36,1
	ŽEMĖS ŪKIO MINISTRO VALDYMO SRITIS													
90.051.2212	**Valstybinė maisto ir veterinarijos tarnyba**	**30 158,0**	**33 708,9**	**32 164,8**	**95,4**	**29 078,0**	**30 286,9**	**28 811,4**	**21 019,0**	**21 723,0**	**21 723,0**	**1 080,0**	**3 421,9**	**3 353,3**
04.002	Valstybinė maisto ir veterinarinė kontrolė	30 158,0	33 708,9	32 164,8	95,4	29 078,0	30 286,9	28 811,4	21 019,0	21 723,0	21 723,0	1 080,0	3 421,9	3 353,3
1. 1	Valstybės biudžeto lėšos	24 928,0	27 173,4	27 079,8	99,7	23 928,0	23 983,4	23 958,3	19 730,0	19 730,0	19 730,0	1 000,0	3 190,0	3 121,5
1. 2	Europos Sąjungos ir kitos tarptautinės finansinės paramos bendrojo finansavimo lėšos	730,0	730,0	633,4	86,8	730,0	730,0	633,4						
1. 3	Europos Sąjungos ir kita tarptautinė finansinė parama	2 000,0	2 000,0	646,2	32,3	2 000,0	2 000,0	646,2						
1. 4	Biudžetinių įstaigų pajamų įmokos	2 500,0	3 795,7	3 795,6	100,0	2 420,0	3 563,7	3 563,7	1 289,0	1 993,0	1 993,0	80,0	231,9	231,8
1. 5	Vyriausybės rezervas		9,8	9,7	99,3		9,8	9,7						
	IV. KITOS VALSTYBĖS INSTITUCIJOS IR ĮSTAIGOS													
05.900.0005	**Lietuvos Respublikos Konstitucinis Teismas**	**2 290,0**	**2 291,5**	**2 099,8**	**91,6**	**2 275,0**	**2 269,7**	**2 083,3**	**1 905,0**	**1 905,0**	**1 875,7**	**15,0**	**21,8**	**16,5**
01.001	Konstitucinio teisingumo vykdymas	2 290,0	2 291,5	2 099,8	91,6	2 275,0	2 269,7	2 083,3	1 905,0	1 905,0	1 875,7	15,0	21,8	16,5
1. 1	Valstybės biudžeto lėšos	2 288,0	2 288,0	2 097,7	91,7	2 273,0	2 266,2	2 081,2	1 905,0	1 905,0	1 875,7	15,0	21,8	16,5
1. 4	Biudžetinių įstaigų pajamų įmokos	2,0	2,0	0,5	26,9	2,0	2,0	0,5						
1. 5	Vyriausybės rezervas		1,5	1,5	100,0		1,5	1,5						
90.900.1569	**Lietuvos Respublikos generalinė prokuratūra**	**36 839,0**	**37 323,5**	**37 129,5**	**99,5**	**36 661,0**	**36 801,3**	**36 625,4**	**32 796,0**	**32 782,9**	**32 779,7**	**178,0**	**522,2**	**504,2**
01.001	Baudžiamojo persekiojimo tobulinimas ir veiksmingumo užtikrinimas	30 606,0	30 606,0	30 581,4	99,9	30 599,0	30 599,0	30 581,4	29 141,0	29 127,9	29 124,7	7,0	7,0	
1. 1	Valstybės biudžeto lėšos	29 629,0	29 629,0	29 629,0	100,0	29 629,0	29 629,0	29 629,0	29 079,0	29 079,0	29 079,0			
1. 2	Europos Sąjungos ir kitos tarptautinės finansinės paramos bendrojo finansavimo lėšos	148,0	148,0	142,9	96,5	146,0	146,0	142,9	10,0	7,5	6,9	2,0	2,0	
1. 3	Europos Sąjungos ir kita tarptautinė finansinė parama	829,0	829,0	809,5	97,7	824,0	824,0	809,5	52,0	41,4	38,9	5,0	5,0	
02.002	Viešojo intereso gynimo sistemos sukūrimas ir jos veiksmingumo užtikrinimas	1 580,0	1 623,0	1 623,0	100,0	1 580,0	1 623,0	1 623,0	1 544,0	1 586,0	1 586,0			
1. 1	Valstybės biudžeto lėšos	1 580,0	1 623,0	1 623,0	100,0	1 580,0	1 623,0	1 623,0	1 544,0	1 586,0	1 586,0			
03.003	Administravimo sistemos tobulinimas ir išteklių optimizavimas	4 653,0	5 094,5	4 925,1	96,7	4 482,0	4 579,3	4 421,0	2 111,0	2 069,0	2 069,0	171,0	515,2	504,2

Asignavimų valdytojo, programos ir finansavimo šaltinio kodas	Asignavimų valdytojo, programos ir finansavimo šaltinio pavadinimas	iš viso				Iš jų:								
						išlaidoms						turtui įsigyti		
						iš viso			iš jų darbo užmokesčiui					
		Planas	Planas su leistinais patikslinimais	Vykdymas	Patikslinto plano vykdymas, proc.	Planas	Planas su leistinais patikslinimais	Vykdymas	Planas	Planas su leistinais patikslinimais	Vykdymas	Planas	Planas su leistinais patikslinimais	Vykdymas
1	2	3	4	5	6	7	8	9	10	11	12	13	14	15
1. 1	Valstybės biudžeto lėšos	4 641,0	5 067,0	4 901,9	96,7	4 481,0	4 563,2	4 405,2	2 111,0	2 069,0	2 069,0	160,0	503,8	496,6
1. 4	Biudžetinių įstaigų pajamų įmokos	12,0	12,5	8,3	66,3	1,0	1,1	0,7				11,0	11,4	7,5
1. 5	Vyriausybės rezervas		15,0	15,0	100,0		15,0	15,0						
90.048.1981	**Nacionalinė teismų administracija**	**11 823,0**	**10 581,9**	**9 932,3**	**93,9**	**8 875,0**	**7 632,8**	**7 338,1**	**1 751,0**	**1 752,1**	**1 744,8**	**2 948,0**	**2 949,1**	**2 594,2**
01.001	Teismų savivaldos aptarnavimas ir veiklos užtikrinimas	4 547,0	4 547,8	4 547,1	100,0	4 542,0	4 541,7	4 541,0	1 580,0	1 580,0	1 580,0	5,0	6,1	6,1
1. 1	Valstybės biudžeto lėšos	4 546,0	4 546,0	4 546,0	100,0	4 541,0	4 541,0	4 541,0	1 580,0	1 580,0	1 580,0	5,0	5,0	5,0
1. 4	Biudžetinių įstaigų pajamų įmokos	1,0	1,8	1,1	60,1	1,0	0,7	0,0					1,1	1,1
01.002	Teismų centralizuotas aprūpinimas	2 125,0	2 255,0	2 212,2	98,1	1 016,0	1 146,0	1 123,9				1 109,0	1 109,0	1 088,4
1. 1	Valstybės biudžeto lėšos	2 125,0	2 255,0	2 212,2	98,1	1 016,0	1 146,0	1 123,9				1 109,0	1 109,0	1 088,4
01.003	Teisėjų ir teismų personalo kvalifikacijos kėlimas	363,0	349,1	340,0	97,4	361,0	347,1	340,0	116,0	117,1	117,1	2,0	2,0	
1. 1	Valstybės biudžeto lėšos	328,0	313,0	312,9	100,0	328,0	313,0	312,9	95,0	95,0	95,0			
1. 4	Biudžetinių įstaigų pajamų įmokos	35,0	36,1	27,1	75,2	33,0	34,1	27,1	21,0	22,1	22,1	2,0	2,0	
02.001	Teismų informacinių sistemų aptarnavimas ir plėtra	1 130,0	1 309,0	1 287,6	98,4	515,0	530,0	530,0				615,0	779,0	757,6
1. 1	Valstybės biudžeto lėšos	1 130,0	1 309,0	1 287,6	98,4	515,0	530,0	530,0				615,0	779,0	757,6
02.003	Teismų pastatų statyba ir rekonstrukcija	1 217,0	1 053,0	742,1	70,5							1 217,0	1 053,0	742,1
1. 1	Valstybės biudžeto lėšos	1 217,0	1 053,0	742,1	70,5							1 217,0	1 053,0	742,1
02.004	Tarptautinių projektų įgyvendinimas	2 441,0	1 068,0	803,2	75,2	2 441,0	1 068,0	803,2	55,0	55,0	47,7			
1. 2	Europos Sąjungos ir kitos tarptautinės finansinės paramos bendrojo finansavimo lėšos	367,0	367,0	120,4	32,8	367,0	367,0	120,4	8,0	8,0	7,1			
1. 3	Europos Sąjungos ir kita tarptautinė finansinė parama	2 074,0	701,0	682,8	97,4	2 074,0	701,0	682,8	47,0	47,0	40,6			
90.900.2103	**Teismai**	**83 444,0**				**83 380,0**			**75 746,0**			**64,0**		
01.002	Teisingumo vykdymas	83 444,0				83 380,0			75 746,0			64,0		
1. 1	Valstybės biudžeto lėšos	83 368,0				83 331,0			75 746,0			37,0		
1. 4	Biudžetinių įstaigų pajamų įmokos	76,0				49,0						27,0		
90.900.1568	**Lietuvos Aukščiausiasis Teismas**		**4 628,1**	**4 625,2**	**99,9**		**4 622,0**	**4 619,1**		**4 252,0**	**4 252,0**		**6,1**	**6,1**
01.002	Teisingumo vykdymas		4 628,1	4 625,2	99,9		4 622,0	4 619,1		4 252,0	4 252,0		6,1	6,1
1. 1	Valstybės biudžeto lėšos		4 620,0	4 620,0	100,0		4 617,0	4 617,0		4 252,0	4 252,0		3,0	3,0
1. 4	Biudžetinių įstaigų pajamų įmokos		5,0	2,1	42,2		5,0	2,1						

Asignavimų valdytojo, programos ir finansavimo šaltinio kodas	Asignavimų valdytojo, programos ir finansavimo šaltinio pavadinimas	iš viso				Iš jų:								
						išlaidoms						turtui įsigyti		
						iš viso			iš jų darbo užmokesčiui					
		Planas	Planas su leistinais patikslinimais	Vykdymas	Patikslinto plano vykdymas, proc.	Planas	Planas su leistinais patikslinimais	Vykdymas	Planas	Planas su leistinais patikslinimais	Vykdymas	Planas	Planas su leistinais patikslinimais	Vykdymas
1	2	3	4	5	6	7	8	9	10	11	12	13	14	15
1. 6	Tikslinės paskirties valstybės biudžeto lėšos		3,1	3,1	100,0								3,1	3,1
90.900.2164	**Lietuvos vyriausiasis administracinis teismas**		**2 828,0**	**2 827,1**	**100,0**		**2 826,0**	**2 825,1**		**2 617,0**	**2 617,0**		**2,0**	**2,0**
01.002	Teisingumo vykdymas		2 828,0	2 827,1	100,0		2 826,0	2 825,1		2 617,0	2 617,0		2,0	2,0
1. 1	Valstybės biudžeto lėšos		2 827,0	2 827,0	100,0		2 825,0	2 825,0		2 617,0	2 617,0		2,0	2,0
1. 4	Biudžetinių įstaigų pajamų įmokos		1,0	0,1	8,9		1,0	0,1						
90.900.2104	**Lietuvos apeliacinis teismas**		**4 259,4**	**4 253,7**	**99,9**		**4 244,4**	**4 244,4**		**3 983,4**	**3 983,4**		**15,0**	**9,2**
01.002	Sudaryti finansines-ekonomines ir organizacines sąlygas kokybiškai teismo veiklai užtikrinti		4 259,4	4 253,7	99,9		4 244,4	4 244,4		3 983,4	3 983,4		15,0	9,2
1. 1	Valstybės biudžeto lėšos		4 236,0	4 236,0	100,0		4 234,0	4 234,0		3 974,0	3 974,0		2,0	2,0
1. 4	Biudžetinių įstaigų pajamų įmokos		14,0	8,3	59,0		1,0	1,0					13,0	7,2
1. 6	Tikslinės paskirties valstybės biudžeto lėšos		9,4	9,4	100,0		9,4	9,4		9,4	9,4			
90.900.2105	**Vilniaus apygardos teismas**		**5 903,2**	**5 900,0**	**99,9**		**5 860,2**	**5 857,4**		**5 433,8**	**5 433,8**		**43,0**	**42,6**
01.002	Teisingumo vykdymas		5 903,2	5 900,0	99,9		5 860,2	5 857,4		5 433,8	5 433,8		43,0	42,6
1. 1	Valstybės biudžeto lėšos		5 878,0	5 877,8	100,0		5 838,2	5 838,0		5 415,0	5 415,0		39,8	39,8
1. 4	Biudžetinių įstaigų pajamų įmokos		6,4	3,4	53,3		3,2	0,6					3,2	2,8
1. 6	Tikslinės paskirties valstybės biudžeto lėšos		18,8	18,8	100,0		18,8	18,8		18,8	18,8			
90.900.2106	**Kauno apygardos teismas**		**4 538,1**	**4 538,1**	**100,0**		**4 536,1**	**4 536,1**		**4 189,0**	**4 189,0**		**2,0**	**2,0**
01.002	Teisingumo vykdymas		4 538,1	4 538,1	100,0		4 536,1	4 536,1		4 189,0	4 189,0		2,0	2,0
1. 1	Valstybės biudžeto lėšos		4 536,0	4 536,0	100,0		4 534,0	4 534,0		4 189,0	4 189,0		2,0	2,0
1. 4	Biudžetinių įstaigų pajamų įmokos		2,1	2,1	100,0		2,1	2,1						
90.900.2107	**Klaipėdos apygardos teismas**		**2 795,1**	**2 794,9**	**100,0**		**2 791,1**	**2 791,1**		**2 609,0**	**2 609,0**		**4,0**	**3,8**
01.002	Teisingumo vykdymas		2 795,1	2 794,9	100,0		2 791,1	2 791,1		2 609,0	2 609,0		4,0	3,8
1. 1	Valstybės biudžeto lėšos		2 788,0	2 788,0	100,0		2 787,0	2 787,0		2 609,0	2 609,0		1,0	1,0
1. 4	Biudžetinių įstaigų pajamų įmokos		7,1	6,9	97,7		4,1	4,1					3,0	2,8
90.900.2108	**Šiaulių apygardos teismas**		**2 075,0**	**2 074,6**	**100,0**		**2 074,0**	**2 073,6**		**1 920,0**	**1 920,0**		**1,0**	**1,0**
01.002	Teisingumo vykdymas		2 075,0	2 074,6	100,0		2 074,0	2 073,6		1 920,0	1 920,0		1,0	1,0
1. 1	Valstybės biudžeto lėšos		2 074,0	2 074,0	100,0		2 073,0	2 073,0		1 920,0	1 920,0		1,0	1,0
1. 4	Biudžetinių įstaigų pajamų įmokos		1,0	0,6	63,9		1,0	0,6						

Asignavimų valdytojo, programos ir finansavimo šaltinio kodas	Asignavimų valdytojo, programos ir finansavimo šaltinio pavadinimas	iš viso				Iš jų:								
						išlaidoms						turtui įsigyti		
						iš viso			iš jų darbo užmokesčiui					
		Planas	Planas su leistinais patikslinimais	Vykdymas	Patikslinto plano vykdymas, proc.	Planas	Planas su leistinais patikslinimais	Vykdymas	Planas	Planas su leistinais patikslinimais	Vykdymas	Planas	Planas su leistinais patikslinimais	Vykdymas
1	2	3	4	5	6	7	8	9	10	11	12	13	14	15
90.900.2109	**Panevėžio apygardos teismas**		**2 063,0**	**2 062,7**	**100,0**		**2 062,0**	**2 061,7**		**1 922,0**	**1 922,0**		**1,0**	**1,0**
01.002	Teisingumo vykdymas		2 063,0	2 062,7	100,0		2 062,0	2 061,7		1 922,0	1 922,0		1,0	1,0
1. 1	Valstybės biudžeto lėšos		2 062,0	2 062,0	100,0		2 061,0	2 061,0		1 922,0	1 922,0		1,0	1,0
1. 4	Biudžetinių įstaigų pajamų įmokos		1,0	0,7	69,0		1,0	0,7						
90.900.2972	**Vilniaus miesto apylinkės teismas**		**9 513,9**	**9 505,6**	**99,9**		**9 407,3**	**9 399,0**		**8 457,0**	**8 457,0**		**106,6**	**106,6**
01.002	Teisingumo vykdymas		9 513,9	9 505,6	99,9		9 407,3	9 399,0		8 457,0	8 457,0		106,6	106,6
1. 1	Valstybės biudžeto lėšos		9 504,0	9 504,0	100,0		9 397,4	9 397,4		8 457,0	8 457,0		106,6	106,6
1. 4	Biudžetinių įstaigų pajamų įmokos		9,9	1,6	15,8		9,9	1,6						
90.900.2973	**Kauno apylinkės teismas**		**8 109,0**	**8 105,1**	**100,0**		**8 106,0**	**8 102,1**		**7 352,0**	**7 352,0**		**3,0**	**3,0**
01.002	Teisingumo vykdymas		8 109,0	8 105,1	100,0		8 106,0	8 102,1		7 352,0	7 352,0		3,0	3,0
1. 1	Valstybės biudžeto lėšos		8 100,0	8 100,0	100,0		8 097,0	8 097,0		7 352,0	7 352,0		3,0	3,0
1. 4	Biudžetinių įstaigų pajamų įmokos		9,0	5,1	56,2		9,0	5,1						
90.900.2115	**Klaipėdos apylinkės teismas**		**3 960,7**	**3 958,2**	**99,9**		**3 940,1**	**3 940,1**		**3 618,0**	**3 618,0**		**20,6**	**18,1**
01.002	Teisingumo vykdymas		3 960,7	3 958,2	99,9		3 940,1	3 940,1		3 618,0	3 618,0		20,6	18,1
1. 1	Valstybės biudžeto lėšos		3 957,0	3 957,0	100,0		3 940,1	3 940,1		3 618,0	3 618,0		16,9	16,9
1. 4	Biudžetinių įstaigų pajamų įmokos		3,7	1,2	31,7								3,7	1,2
90.900.2974	**Šiaulių apylinkės teismas**		**5 228,1**	**5 228,0**	**100,0**		**5 213,2**	**5 213,1**		**4 453,0**	**4 453,0**		**14,9**	**14,9**
01.002	Teisingumo vykdymas		5 228,1	5 228,0	100,0		5 213,2	5 213,1		4 453,0	4 453,0		14,9	14,9
1. 1	Valstybės biudžeto lėšos		5 227,0	5 227,0	100,0		5 212,1	5 212,1		4 453,0	4 453,0		14,9	14,9
1. 4	Biudžetinių įstaigų pajamų įmokos		1,1	1,0	90,2		1,1	1,0						
90.900.2117	**Panevėžio apylinkės teismas**		**3 913,1**	**3 911,8**	**100,0**		**3 911,1**	**3 909,8**		**3 543,0**	**3 543,0**		**2,0**	**2,0**
01.002	Teisingumo vykdymas		3 913,1	3 911,8	100,0		3 911,1	3 909,8		3 543,0	3 543,0		2,0	2,0
1. 1	Valstybės biudžeto lėšos		3 911,0	3 911,0	100,0		3 909,0	3 909,0		3 543,0	3 543,0		2,0	2,0
1. 4	Biudžetinių įstaigų pajamų įmokos		2,1	0,8	40,2		2,1	0,8						
90.900.2121	**Alytaus apylinkės teismas**		**3 033,0**	**3 032,8**	**100,0**		**3 032,0**	**3 031,8**		**2 727,0**	**2 727,0**		**1,0**	**1,0**
01.002	Teisingumo vykdymas		3 033,0	3 032,8	100,0		3 032,0	3 031,8		2 727,0	2 727,0		1,0	1,0
1. 1	Valstybės biudžeto lėšos		3 031,0	3 031,0	100,0		3 030,0	3 030,0		2 727,0	2 727,0		1,0	1,0
1. 4	Biudžetinių įstaigų pajamų įmokos		2,0	1,8	87,8		2,0	1,8						

Asignavimų valdytojo, programos ir finansavimo šaltinio kodas	Asignavimų valdytojo, programos ir finansavimo šaltinio pavadinimas	iš viso				Iš jų:								
						išlaidoms						turtui įsigyti		
						iš viso			iš jų darbo užmokesčiui					
		Planas	Planas su leistinais patikslinimais	Vykdymas	Patikslinto plano vykdymas, proc.	Planas	Planas su leistinais patikslinimais	Vykdymas	Planas	Planas su leistinais patikslinimais	Vykdymas	Planas	Planas su leistinais patikslinimais	Vykdymas
1	2	3	4	5	6	7	8	9	10	11	12	13	14	15
90.900.2136	**Marijampolės apylinkės teismas**		**2 785,0**	**2 784,5**	**100,0**		**2 784,0**	**2 783,5**		**2 518,0**	**2 518,0**		**1,0**	**1,0**
01.002	Teisingumo vykdymas		2 785,0	2 784,5	100,0		2 784,0	2 783,5		2 518,0	2 518,0		1,0	1,0
1. 1	Valstybės biudžeto lėšos		2 784,0	2 784,0	100,0		2 783,0	2 783,0		2 518,0	2 518,0		1,0	1,0
1. 4	Biudžetinių įstaigų pajamų įmokos		1,0	0,5	52,3		1,0	0,5						
90.900.2141	**Plungės apylinkės teismas**		**1 780,0**	**1 780,0**	**100,0**		**1 779,0**	**1 779,0**		**1 598,0**	**1 598,0**		**1,0**	**1,0**
01.002	Teisingumo vykdymas		1 780,0	1 780,0	100,0		1 779,0	1 779,0		1 598,0	1 598,0		1,0	1,0
1. 1	Valstybės biudžeto lėšos		1 780,0	1 780,0	100,0		1 779,0	1 779,0		1 598,0	1 598,0		1,0	1,0
90.900.2154	**Tauragės apylinkės teismas**		**1 978,3**	**1 977,3**	**99,9**		**1 977,3**	**1 976,3**		**1 789,0**	**1 789,0**		**1,0**	**1,0**
01.002	Teisingumo vykdymas		1 978,3	1 977,3	99,9		1 977,3	1 976,3		1 789,0	1 789,0		1,0	1,0
1. 1	Valstybės biudžeto lėšos		1 977,0	1 977,0	100,0		1 976,0	1 976,0		1 789,0	1 789,0		1,0	1,0
1. 4	Biudžetinių įstaigų pajamų įmokos		1,3	0,3	22,1		1,3	0,3						
90.900.2155	**Telšių apylinkės teismas**		**1 868,0**	**1 868,0**	**100,0**		**1 866,0**	**1 866,0**		**1 662,0**	**1 662,0**		**2,0**	**2,0**
01.002	Teisingumo vykdymas		1 868,0	1 868,0	100,0		1 866,0	1 866,0		1 662,0	1 662,0		2,0	2,0
1. 1	Valstybės biudžeto lėšos		1 868,0	1 868,0	100,0		1 866,0	1 866,0		1 662,0	1 662,0		2,0	2,0
90.900.2158	**Utenos apylinkės teismas**		**2 778,0**	**2 777,2**	**100,0**		**2 777,0**	**2 776,2**		**2 520,0**	**2 520,0**		**1,0**	**1,0**
01.002	Teisingumo vykdymas		2 778,0	2 777,2	100,0		2 777,0	2 776,2		2 520,0	2 520,0		1,0	1,0
1. 1	Valstybės biudžeto lėšos		2 777,0	2 777,0	100,0		2 776,0	2 776,0		2 520,0	2 520,0		1,0	1,0
1. 4	Biudžetinių įstaigų pajamų įmokos		1,0	0,3	24,4		1,0	0,3						
90.900.2161	**Vilniaus regiono apylinkės teismas**		**4 061,0**	**4 060,4**	**100,0**		**4 058,0**	**4 057,4**		**3 468,0**	**3 468,0**		**3,0**	**3,0**
01.002	Teisingumo vykdymas		4 061,0	4 060,4	100,0		4 058,0	4 057,4		3 468,0	3 468,0		3,0	3,0
1. 1	Valstybės biudžeto lėšos		4 060,0	4 060,0	100,0		4 057,0	4 057,0		3 468,0	3 468,0		3,0	3,0
1. 4	Biudžetinių įstaigų pajamų įmokos		1,0	0,4	35,8		1,0	0,4						
90.900.2165	**Vilniaus apygardos administracinis teismas**		**2 713,7**	**2 706,6**	**99,7**		**2 707,0**	**2 699,9**		**2 524,0**	**2 524,0**		**6,7**	**6,7**
01.002	Teisingumo vykdymas		2 713,7	2 706,6	99,7		2 707,0	2 699,9		2 524,0	2 524,0		6,7	6,7
1. 1	Valstybės biudžeto lėšos		2 698,0	2 698,0	100,0		2 697,0	2 697,0		2 524,0	2 524,0		1,0	1,0
1. 4	Biudžetinių įstaigų pajamų įmokos		15,7	8,6	54,6		10,0	2,9					5,7	5,7
90.900.2166	**Regionų apygardos administracinis teismas**		**2 674,0**	**2 673,4**	**100,0**		**2 673,0**	**2 672,4**		**2 439,0**	**2 439,0**		**1,0**	**1,0**
01.002	Teisingumo vykdymas		2 674,0	2 673,4	100,0		2 673,0	2 672,4		2 439,0	2 439,0		1,0	1,0

Asignavimų valdytojo, programos ir finansavimo šaltinio kodas	Asignavimų valdytojo, programos ir finansavimo šaltinio pavadinimas	iš viso				Iš jų:								
						išlaidoms						turtui įsigyti		
						iš viso			iš jų darbo užmokesčiui					
		Planas	Planas su leistinais patikslinimais	Vykdymas	Patikslinto plano vykdymas, proc.	Planas	Planas su leistinais patikslinimais	Vykdymas	Planas	Planas su leistinais patikslinimais	Vykdymas	Planas	Planas su leistinais patikslinimais	Vykdymas
1	2	3	4	5	6	7	8	9	10	11	12	13	14	15
1. 1	Valstybės biudžeto lėšos		2 673,0	2 673,0	100,0		2 672,0	2 672,0		2 439,0	2 439,0		1,0	1,0
1. 4	Biudžetinių įstaigų pajamų įmokos		1,0	0,4	37,6		1,0	0,4						
90.054.2774	**Lietuvos gyventojų genocido ir rezistencijos tyrimo centras**	**2 895,0**	**2 948,0**	**2 871,9**	**97,4**	**2 865,0**	**2 892,1**	**2 816,0**	**1 997,0**	**2 037,0**	**1 997,0**	**30,0**	**55,9**	**55,8**
01.001	Lietuvos gyventojų genocido ir rezistencijos tyrimas bei įamžinimas	2 720,0	2 773,0	2 696,9	97,3	2 690,0	2 717,1	2 641,0	1 970,0	2 010,0	1 970,0	30,0	55,9	55,8
1. 1	Valstybės biudžeto lėšos	2 520,0	2 573,0	2 573,0	100,0	2 520,0	2 555,8	2 555,8	1 930,0	1 970,0	1 970,0		17,2	17,2
1. 4	Biudžetinių įstaigų pajamų įmokos	200,0	200,0	123,9	61,9	170,0	161,3	85,2	40,0	40,0		30,0	38,7	38,7
01.003	Genocido aukų ir rezistencijos dalyvių materialinis rėmimas	175,0	175,0	175,0	100,0	175,0	175,0	175,0	27,0	27,0	27,0			
1. 1	Valstybės biudžeto lėšos	175,0	175,0	175,0	100,0	175,0	175,0	175,0	27,0	27,0	27,0			
90.900.2071	**Tarptautinės komisijos nacių ir sovietinio okupacinių režimų nusikaltimams Lietuvoje įvertinti sekretoriatas**	**145,0**	**145,0**	**145,0**	**100,0**	**145,0**	**145,0**	**145,0**	**93,0**	**93,0**	**93,0**			
01.001	Nacių ir sovietinio okupacinių režimų nusikaltimų Lietuvoje įvertinimas	145,0	145,0	145,0	100,0	145,0	145,0	145,0	93,0	93,0	93,0			
1. 1	Valstybės biudžeto lėšos	145,0	145,0	145,0	100,0	145,0	145,0	145,0	93,0	93,0	93,0			
90.055.2941	**Lietuvos administracinių ginčų komisija**	**1 543,0**	**1 543,0**	**1 499,3**	**97,2**	**1 523,0**	**1 470,0**	**1 431,2**	**1 348,0**	**1 316,0**	**1 304,3**	**20,0**	**73,0**	**68,1**
01.010	Administracinių ginčų sprendimas išankstine ne teismo tvarka	1 543,0	1 543,0	1 499,3	97,2	1 523,0	1 470,0	1 431,2	1 348,0	1 316,0	1 304,3	20,0	73,0	68,1
1. 1	Valstybės biudžeto lėšos	1 543,0	1 543,0	1 499,3	97,2	1 523,0	1 470,0	1 431,2	1 348,0	1 316,0	1 304,3	20,0	73,0	68,1
90.900.2046	**Mokestinių ginčų komisija prie Lietuvos Respublikos Vyriausybės**	**603,0**	**603,0**	**603,0**	**100,0**	**594,0**	**594,0**	**594,0**	**529,0**	**529,0**	**529,0**	**9,0**	**9,0**	**9,0**
01.001	Mokestinių ginčų nagrinėjimas	603,0	603,0	603,0	100,0	594,0	594,0	594,0	529,0	529,0	529,0	9,0	9,0	9,0
1. 1	Valstybės biudžeto lėšos	603,0	603,0	603,0	100,0	594,0	594,0	594,0	529,0	529,0	529,0	9,0	9,0	9,0
90.900.2214	**Lietuvos Respublikos ryšių reguliavimo tarnyba**	**9 129,0**	**10 275,3**	**8 335,0**	**81,1**	**6 699,0**	**7 497,0**	**5 995,2**	**4 915,0**	**4 915,0**	**4 747,5**	**2 430,0**	**2 778,3**	**2 339,8**
01.081	Ryšių valdymas ir kontrolė	8 760,0	9 879,3	8 021,0	81,2	6 341,0	7 112,0	5 692,2	4 650,0	4 650,0	4 514,2	2 419,0	2 767,3	2 328,9
1. 1	Valstybės biudžeto lėšos	1 159,0	1 159,0	1 154,2	99,6							1 159,0	1 159,0	1 154,2
1. 4	Biudžetinių įstaigų pajamų įmokos	7 601,0	8 720,3	6 866,8	78,7	6 341,0	7 112,0	5 692,2	4 650,0	4 650,0	4 514,2	1 260,0	1 608,3	1 174,6
02.082	Geležinkelių transporto rinkos reguliavimas	140,0	167,0	115,5	69,2	140,0	167,0	115,5	103,0	103,0	85,2			
1. 4	Biudžetinių įstaigų pajamų įmokos	140,0	167,0	115,5	69,2	140,0	167,0	115,5	103,0	103,0	85,2			
03.083	Atlyginimo už registro objekto registravimą ir dokumentų teikimą dydžių apskaičiavimo priežiūra	229,0	229,0	198,4	86,6	218,0	218,0	187,5	162,0	162,0	148,1	11,0	11,0	11,0
1. 1	Valstybės biudžeto lėšos	229,0	229,0	198,4	86,6	218,0	218,0	187,5	162,0	162,0	148,1	11,0	11,0	11,0

Asignavimų valdytojo, programos ir finansavimo šaltinio kodas	Asignavimų valdytojo, programos ir finansavimo šaltinio pavadinimas	iš viso				Iš jų:								
						išlaidoms						turtui įsigyti		
						iš viso			iš jų darbo užmokesčiui					
		Planas	Planas su leistinais patikslinimais	Vykdymas	Patikslinto plano vykdymas, proc.	Planas	Planas su leistinais patikslinimais	Vykdymas	Planas	Planas su leistinais patikslinimais	Vykdymas	Planas	Planas su leistinais patikslinimais	Vykdymas
1	2	3	4	5	6	7	8	9	10	11	12	13	14	15
	V. ŠVIETIMO, KULTŪROS IR MOKSLO ORGANIZACIJOS (INSTITUTAI)													
90.900.1581	**Vilniaus universitetas**	**72 394,0**	**82 245,4**	**81 905,0**	**99,6**	**72 090,0**	**79 056,2**	**79 057,6**		**62 794,0**	**62 785,0**	**304,0**	**3 189,2**	**2 847,3**
01.001	Aukščiausiosios kvalifikacijos specialistų rengimas ir mokslo plėtojimas	62 890,0	72 149,6	71 913,8	99,7	62 890,0	69 564,4	69 565,8		60 646,0	60 638,7		2 585,2	2 348,0
1. 1	Valstybės biudžeto lėšos	62 890,0	72 149,6	71 913,8	99,7	62 890,0	69 564,4	69 565,8		60 646,0	60 638,7		2 585,2	2 348,0
01.003	Valstybinės reikšmės Vilniaus universiteto bibliotekos veiklos užtikrinimas	2 955,0	3 255,0	3 150,4	96,8	2 651,0	2 651,0	2 651,0		2 148,0	2 146,3	304,0	604,0	499,4
1. 1	Valstybės biudžeto lėšos	2 955,0	3 255,0	3 150,4	96,8	2 651,0	2 651,0	2 651,0		2 148,0	2 146,3	304,0	604,0	499,4
01.005	Studentų rėmimas	6 549,0	6 840,8	6 840,8	100,0	6 549,0	6 840,8	6 840,8						
1. 1	Valstybės biudžeto lėšos	6 549,0	6 840,8	6 840,8	100,0	6 549,0	6 840,8	6 840,8						
90.900.1582	**Vytauto Didžiojo universitetas**	**24 875,0**	**28 740,5**	**28 740,5**	**100,0**	**23 680,0**	**26 045,5**	**26 045,5**		**22 561,8**	**22 561,8**	**1 195,0**	**2 695,0**	**2 695,0**
01.002	Studentų rėmimas ir jų kreditavimo sistemos plėtojimas	2 445,0	2 445,0	2 445,0	100,0	2 445,0	2 445,0	2 445,0						
1. 1	Valstybės biudžeto lėšos	2 445,0	2 445,0	2 445,0	100,0	2 445,0	2 445,0	2 445,0						
01.010	Aukščiausiosios kvalifikacijos specialistų rengimas	22 430,0	26 295,5	26 295,5	100,0	21 235,0	23 600,5	23 600,5		22 561,8	22 561,8	1 195,0	2 695,0	2 695,0
1. 1	Valstybės biudžeto lėšos	22 430,0	26 295,5	26 295,5	100,0	21 235,0	23 600,5	23 600,5		22 561,8	22 561,8	1 195,0	2 695,0	2 695,0
90.900.1584	**Kauno technologijos universitetas**	**33 396,0**	**36 524,4**	**36 524,4**	**100,0**	**33 365,0**	**36 205,3**	**36 205,3**		**27 713,5**	**27 713,5**	**31,0**	**319,1**	**319,1**
01.001	Aukščiausiosios kvalifikacijos specialistų rengimas ir mokslo plėtojimas	30 487,0	33 415,4	33 415,4	100,0	30 456,0	33 096,3	33 096,3		27 713,5	27 713,5	31,0	319,1	319,1
1. 1	Valstybės biudžeto lėšos	30 487,0	33 415,4	33 415,4	100,0	30 456,0	33 096,3	33 096,3		27 713,5	27 713,5	31,0	319,1	319,1
01.002	Studentų rėmimas	2 909,0	3 109,0	3 109,0	100,0	2 909,0	3 109,0	3 109,0						
1. 1	Valstybės biudžeto lėšos	2 909,0	3 109,0	3 109,0	100,0	2 909,0	3 109,0	3 109,0						
90.900.1585	**Vilniaus Gedimino technikos universitetas**	**26 929,0**	**31 154,1**	**30 869,5**	**99,1**	**25 858,0**	**28 493,1**	**28 493,1**		**23 622,8**	**23 622,8**	**1 071,0**	**2 661,0**	**2 376,3**
01.001	Aukščiausiosios kvalifikacijos specialistų rengimas ir mokslo tyrimų plėtra	24 913,0	29 021,8	28 737,2	99,0	23 842,0	26 360,8	26 360,8		23 622,8	23 622,8	1 071,0	2 661,0	2 376,3
1. 1	Valstybės biudžeto lėšos	24 913,0	29 021,8	28 737,2	99,0	23 842,0	26 360,8	26 360,8		23 622,8	23 622,8	1 071,0	2 661,0	2 376,3
01.002	Studentų rėmimas	2 016,0	2 132,3	2 132,3	100,0	2 016,0	2 132,3	2 132,3						
1. 1	Valstybės biudžeto lėšos	2 016,0	2 132,3	2 132,3	100,0	2 016,0	2 132,3	2 132,3						
90.900.1586	**Klaipėdos universitetas**	**6 556,0**	**7 088,8**	**7 088,8**	**100,0**	**6 556,0**	**7 088,8**	**7 088,8**		**5 902,6**	**5 902,6**			
01.002	Studentų rėmimas	580,0	580,0	580,0	100,0	580,0	580,0	580,0						
1. 1	Valstybės biudžeto lėšos	580,0	580,0	580,0	100,0	580,0	580,0	580,0						
01.010	Aukščiausiosios kvalifikacijos specialistų rengimas ir mokslo plėtojimas	5 976,0	6 508,8	6 508,8	100,0	5 976,0	6 508,8	6 508,8		5 902,6	5 902,6			

Asignavimų valdytojo, programos ir finansavimo šaltinio kodas	Asignavimų valdytojo, programos ir finansavimo šaltinio pavadinimas	iš viso				Iš jų:								
						išlaidoms						turtui įsigyti		
						iš viso			iš jų darbo užmokesčiui					
		Planas	Planas su leistinais patikslinimais	Vykdymas	Patikslinto plano vykdymas, proc.	Planas	Planas su leistinais patikslinimais	Vykdymas	Planas	Planas su leistinais patikslinimais	Vykdymas	Planas	Planas su leistinais patikslinimais	Vykdymas
1	2	3	4	5	6	7	8	9	10	11	12	13	14	15
1. 1	Valstybės biudžeto lėšos	5 976,0	6 508,8	6 508,8	100,0	5 976,0	6 508,8	6 508,8		5 902,6	5 902,6			
90.900.1589	**Mykolo Romerio universitetas**	**6 190,0**	**6 818,8**	**6 818,6**	**100,0**	**5 805,0**	**6 433,8**	**6 433,8**		**4 669,4**	**4 669,4**	**385,0**	**385,0**	**384,8**
01.001	Aukščiausiosios kvalifikacijos specialistų rengimas	5 269,0	5 948,8	5 948,6	100,0	4 884,0	5 563,8	5 563,8		4 669,4	4 669,4	385,0	385,0	384,8
1. 1	Valstybės biudžeto lėšos	5 269,0	5 948,8	5 948,6	100,0	4 884,0	5 563,8	5 563,8		4 669,4	4 669,4	385,0	385,0	384,8
01.002	Studentų rėmimas ir jų kreditavimo sistemos plėtojimas	921,0	870,0	870,0	100,0	921,0	870,0	870,0						
1. 1	Valstybės biudžeto lėšos	921,0	870,0	870,0	100,0	921,0	870,0	870,0						
90.900.2902	**Lietuvos sveikatos mokslų universitetas**	**27 567,0**	**29 557,6**	**29 557,6**	**100,0**	**26 840,0**	**28 380,6**	**28 380,6**		**23 663,5**	**23 663,5**	**727,0**	**1 177,0**	**1 177,0**
01.001	Aukščiausiosios kvalifikacijos specialistų rengimas ir mokslo plėtojimas	25 653,0	27 623,6	27 623,6	100,0	24 926,0	26 446,6	26 446,6		23 663,5	23 663,5	727,0	1 177,0	1 177,0
1. 1	Valstybės biudžeto lėšos	25 653,0	27 623,6	27 623,6	100,0	24 926,0	26 446,6	26 446,6		23 663,5	23 663,5	727,0	1 177,0	1 177,0
01.002	Studentų rėmimas	1 914,0	1 934,0	1 934,0	100,0	1 914,0	1 934,0	1 934,0						
1. 1	Valstybės biudžeto lėšos	1 914,0	1 934,0	1 934,0	100,0	1 914,0	1 934,0	1 934,0						
90.900.1591	**Vilniaus dailės akademija**	**8 084,0**	**9 618,2**	**9 618,2**	**100,0**	**7 791,0**	**8 625,2**	**8 625,2**		**7 086,6**	**7 086,6**	**293,0**	**993,0**	**993,0**
01.002	Studentų rėmimas ir jų kreditavimo sistemos plėtojimas	380,0	400,5	400,5	100,0	380,0	400,5	400,5						
1. 1	Valstybės biudžeto lėšos	380,0	400,5	400,5	100,0	380,0	400,5	400,5						
01.010	Aukščiausiosios kvalifikacijos specialistų meninei ir mokslinei veiklai rengimas bei mokslinių tyrimų vykdymas	7 704,0	9 217,7	9 217,7	100,0	7 411,0	8 224,7	8 224,7		7 086,6	7 086,6	293,0	993,0	993,0
1. 1	Valstybės biudžeto lėšos	7 704,0	9 217,7	9 217,7	100,0	7 411,0	8 224,7	8 224,7		7 086,6	7 086,6	293,0	993,0	993,0
90.900.1593	**Lietuvos sporto universitetas**	**3 421,0**	**3 710,2**	**3 710,2**	**100,0**	**3 421,0**	**3 710,2**	**3 710,2**		**2 936,1**	**2 936,1**			
01.001	Aukščiausiosios kvalifikacijos specialistų rengimas ir mokslo plėtojimas	3 009,0	3 256,5	3 256,5	100,0	3 009,0	3 256,5	3 256,5		2 936,1	2 936,1			
1. 1	Valstybės biudžeto lėšos	3 009,0	3 256,5	3 256,5	100,0	3 009,0	3 256,5	3 256,5		2 936,1	2 936,1			
01.002	Studentų rėmimas ir jų kreditavimas	412,0	453,7	453,7	100,0	412,0	453,7	453,7						
1. 1	Valstybės biudžeto lėšos	412,0	453,7	453,7	100,0	412,0	453,7	453,7						
90.900.1594	**Šiaulių universitetas**	**2 733,0**	**3 443,1**	**3 443,1**	**100,0**	**2 733,0**	**3 443,1**	**3 443,1**		**2 809,8**	**2 809,8**			
01.001	Aukščiausiosios kvalifikacijos specialistų rengimas ir mokslo plėtojimas	2 519,0	3 218,1	3 218,1	100,0	2 519,0	3 218,1	3 218,1		2 809,8	2 809,8			
1. 1	Valstybės biudžeto lėšos	2 519,0	3 218,1	3 218,1	100,0	2 519,0	3 218,1	3 218,1		2 809,8	2 809,8			
01.002	Studentų rėmimo plėtra	214,0	225,0	225,0	100,0	214,0	225,0	225,0						
1. 1	Valstybės biudžeto lėšos	214,0	225,0	225,0	100,0	214,0	225,0	225,0						
90.900.1595	**Lietuvos muzikos ir teatro akademija**	**7 908,0**	**8 739,4**	**8 738,3**	**100,0**	**7 908,0**	**8 654,0**	**8 652,9**		**6 603,1**	**6 603,1**		**85,4**	**85,4**

Asignavimų valdytojo, programos ir finansavimo šaltinio kodas	Asignavimų valdytojo, programos ir finansavimo šaltinio pavadinimas	iš viso				Iš jų:								
						išlaidoms						turtui įsigyti		
						iš viso			iš jų darbo užmokesčiui					
		Planas	Planas su leistinais patikslinimais	Vykdymas	Patikslinto plano vykdymas, proc.	Planas	Planas su leistinais patikslinimais	Vykdymas	Planas	Planas su leistinais patikslinimais	Vykdymas	Planas	Planas su leistinais patikslinimais	Vykdymas
1	2	3	4	5	6	7	8	9	10	11	12	13	14	15
01.002	Studentų rėmimas	400,0	395,0	395,0	100,0	400,0	395,0	395,0						
1. 1	Valstybės biudžeto lėšos	400,0	395,0	395,0	100,0	400,0	395,0	395,0						
01.010	Aukščiausiosios kvalifikacijos specialistų rengimas	7 508,0	8 344,4	8 343,3	100,0	7 508,0	8 259,0	8 257,9		6 603,1	6 603,1		85,4	85,4
1. 1	Valstybės biudžeto lėšos	7 508,0	8 344,4	8 343,3	100,0	7 508,0	8 259,0	8 257,9		6 603,1	6 603,1		85,4	85,4
90.900.1603	**Lietuvos energetikos institutas**	**5 156,0**	**5 225,6**	**5 211,1**	**99,7**	**5 111,0**	**5 137,0**	**5 122,5**	**3 995,0**	**3 921,6**	**3 907,1**	**45,0**	**88,6**	**88,6**
01.001	Mokslo ir studijų sistemos plėtojimas	5 156,0	5 225,6	5 211,1	99,7	5 111,0	5 137,0	5 122,5	3 995,0	3 921,6	3 907,1	45,0	88,6	88,6
1. 1	Valstybės biudžeto lėšos	4 006,0	4 075,6	4 075,6	100,0	4 006,0	4 075,6	4 075,6	3 455,0	3 523,6	3 523,6			
1. 4	Biudžetinių įstaigų pajamų įmokos	1 150,0	1 150,0	1 135,5	98,7	1 105,0	1 061,4	1 046,9	540,0	398,0	383,5	45,0	88,6	88,6
90.900.2407	**Nacionalinis vėžio institutas**	**1 640,0**	**3 042,7**	**3 040,9**	**99,9**	**1 491,0**	**1 644,2**	**1 642,5**	**982,0**	**1 146,0**	**1 146,0**	**149,0**	**1 398,5**	**1 398,4**
01.010	Onkologijos mokslinių tyrimų plėtojimas	1 640,0	3 042,7	3 040,9	99,9	1 491,0	1 644,2	1 642,5	982,0	1 146,0	1 146,0	149,0	1 398,5	1 398,4
1. 1	Valstybės biudžeto lėšos	1 070,0	2 085,2	2 083,6	99,9	921,0	936,2	934,7	677,0	692,0	692,0	149,0	1 149,0	1 149,0
1. 4	Biudžetinių įstaigų pajamų įmokos	570,0	957,5	957,3	100,0	570,0	708,0	707,9	305,0	454,0	454,0		249,5	249,4
90.900.2381	**Lietuvos kultūros tyrimų institutas**	**1 613,0**	**1 638,2**	**1 526,7**	**93,2**	**1 613,0**	**1 538,2**	**1 525,4**	**1 316,0**	**1 340,8**	**1 340,8**		**100,0**	**1,3**
01.001	Lietuvos kultūros paveldo, meno ir filosofijos istorijos tyrimai	1 613,0	1 638,2	1 526,7	93,2	1 613,0	1 538,2	1 525,4	1 316,0	1 340,8	1 340,8		100,0	1,3
1. 1	Valstybės biudžeto lėšos	1 588,0	1 613,2	1 514,5	93,9	1 588,0	1 513,2	1 513,2	1 305,0	1 329,8	1 329,8		100,0	1,3
1. 4	Biudžetinių įstaigų pajamų įmokos	25,0	25,0	12,2	48,9	25,0	25,0	12,2	11,0	11,0	11,0			
90.900.1611	**Lietuvos istorijos institutas**	**2 571,0**	**2 634,7**	**2 599,6**	**98,7**	**2 571,0**	**2 590,8**	**2 555,8**	**2 161,0**	**2 202,8**	**2 199,4**		**43,9**	**43,8**
01.010	Lietuvos visuomenės ir valstybės raida iki XXI a. pradžios	2 571,0	2 634,7	2 599,6	98,7	2 571,0	2 590,8	2 555,8	2 161,0	2 202,8	2 199,4		43,9	43,8
1. 1	Valstybės biudžeto lėšos	2 548,0	2 590,4	2 580,6	99,6	2 548,0	2 546,5	2 536,8	2 150,0	2 191,8	2 191,8		43,9	43,8
1. 4	Biudžetinių įstaigų pajamų įmokos	23,0	44,3	19,0	42,9	23,0	44,3	19,0	11,0	11,0	7,6			
90.900.1612	**Lietuvių literatūros ir tautosakos institutas**	**1 682,0**	**1 748,9**	**1 748,9**	**100,0**	**1 682,0**	**1 748,9**	**1 748,9**	**1 472,0**	**1 512,1**	**1 512,1**			
01.001	Lietuvių literatūros, tautosakos, mitologijos tyrimų bei taikomosios veiklos plėtojimas	1 682,0	1 748,9	1 748,9	100,0	1 682,0	1 748,9	1 748,9	1 472,0	1 512,1	1 512,1			
1. 1	Valstybės biudžeto lėšos	1 652,0	1 678,4	1 678,4	100,0	1 652,0	1 678,4	1 678,4	1 448,0	1 474,0	1 474,0			
1. 4	Biudžetinių įstaigų pajamų įmokos	30,0	70,5	70,5	100,0	30,0	70,5	70,5	24,0	38,1	38,1			
90.900.1598	**Lietuvių kalbos institutas**	**1 349,0**	**1 376,8**	**1 372,4**	**99,7**	**1 349,0**	**1 376,8**	**1 372,4**	**1 168,0**	**1 195,5**	**1 195,5**			
01.001	Lietuvių kalbos mokslinių tyrimų bei taikomosios veiklos plėtojimas ir sklaida	1 349,0	1 376,8	1 372,4	99,7	1 349,0	1 376,8	1 372,4	1 168,0	1 195,5	1 195,5			
1. 1	Valstybės biudžeto lėšos	1 320,0	1 341,8	1 341,8	100,0	1 320,0	1 341,8	1 341,8	1 163,0	1 184,5	1 184,5			

Asignavimų valdytojo, programos ir finansavimo šaltinio kodas	Asignavimų valdytojo, programos ir finansavimo šaltinio pavadinimas	iš viso				Iš jų:								
						išlaidoms						turtui įsigyti		
						iš viso			iš jų darbo užmokesčiui					
		Planas	Planas su leistinais patikslinimais	Vykdymas	Patikslinto plano vykdymas, proc.	Planas	Planas su leistinais patikslinimais	Vykdymas	Planas	Planas su leistinais patikslinimais	Vykdymas	Planas	Planas su leistinais patikslinimais	Vykdymas
1	2	3	4	5	6	7	8	9	10	11	12	13	14	15
1. 2	Europos Sąjungos ir kitos tarptautinės finansinės paramos bendrojo finansavimo lėšos		4,0	4,0	100,0		4,0	4,0		4,0	4,0			
1. 4	Biudžetinių įstaigų pajamų įmokos	29,0	31,0	26,6	85,7	29,0	31,0	26,6	5,0	7,0	7,0			
90.900.2808	**Lietuvos agrarinės ekonomikos institutas**	**478,0**	**485,5**	**452,4**	**93,2**	**478,0**	**485,5**	**452,4**	**429,0**	**436,4**	**425,1**			
01.001	Žemės ir maisto ūkio bei kaimo raidos socialiniai ekonominiai moksliniai tyrimai	478,0	485,5	452,4	93,2	478,0	485,5	452,4	429,0	436,4	425,1			
1. 1	Valstybės biudžeto lėšos	435,0	442,5	442,5	100,0	435,0	442,5	442,5	408,0	415,4	415,4			
1. 4	Biudžetinių įstaigų pajamų įmokos	43,0	43,0	9,9	23,0	43,0	43,0	9,9	21,0	21,0	9,7			
90.900.2978	**Lietuvos teisės institutas**	**362,0**	**368,6**	**364,1**	**98,8**	**362,0**	**368,6**	**364,1**	**346,0**	**348,5**	**348,5**			
01.001	Teisiniai ir kriminologiniai moksliniai tyrimai	362,0	368,6	364,1	98,8	362,0	368,6	364,1	346,0	348,5	348,5			
1. 1	Valstybės biudžeto lėšos	347,0	353,6	353,6	100,0	347,0	353,6	353,6	340,0	342,5	342,5			
1. 4	Biudžetinių įstaigų pajamų įmokos	15,0	15,0	10,5	70,0	15,0	15,0	10,5	6,0	6,0	6,0			
90.900.2802	**Lietuvos socialinių tyrimų centras**	**800,0**	**810,2**	**782,3**	**96,6**	**800,0**	**810,2**	**782,3**	**594,0**	**604,1**	**594,7**			
01.004	Užimtumo ir darbo rinkos tyrimaiUžimtumo ir darbo rinkos tyrimaiUžimtumo ir darbo rinkos tyrimaiUžimtumo ir darbo rinkos tyrimai	800,0	810,2	782,3	96,6	800,0	810,2	782,3	594,0	604,1	594,7			
1. 1	Valstybės biudžeto lėšos	771,0	781,2	781,2	100,0	771,0	781,2	781,2	584,0	594,1	594,1			
1. 4	Biudžetinių įstaigų pajamų įmokos	29,0	29,0	1,1	3,8	29,0	29,0	1,1	10,0	10,0	0,6			
90.900.2803	**Valstybinis mokslinių tyrimų institutas Inovatyvios medicinos centras**	**1 349,0**	**1 432,5**	**1 431,4**	**99,9**	**1 344,0**	**1 427,5**	**1 427,5**	**1 030,0**	**1 054,8**	**1 054,8**	**5,0**	**5,0**	**4,0**
01.001	Inovatyvių biomedicinos srities mokslinių tyrimų ir bendradarbiavimo su verslu plėtojimas, mokslininkų ir aukščiausiosios kvalifikacijos specialistų rengimas	1 349,0	1 432,5	1 431,4	99,9	1 344,0	1 427,5	1 427,5	1 030,0	1 054,8	1 054,8	5,0	5,0	4,0
1. 1	Valstybės biudžeto lėšos	1 079,0	1 094,3	1 094,3	100,0	1 079,0	1 094,3	1 094,3	960,0	921,0	921,0			
1. 4	Biudžetinių įstaigų pajamų įmokos	270,0	338,2	337,1	99,7	265,0	333,2	333,2	70,0	133,8	133,8	5,0	5,0	4,0
90.900.2804	**Lietuvos agrarinių ir miškų mokslų centras**	**8 172,0**	**9 485,6**	**9 041,7**	**95,3**	**7 997,0**	**9 250,7**	**8 969,9**	**6 238,0**	**6 764,5**	**6 621,7**	**175,0**	**234,9**	**71,8**
01.002	Fundamentiniai ir taikomieji agronomijos ir miškų moksliniai tyrimai ir eksperimentinė plėtra	8 172,0	9 485,6	9 041,7	95,3	7 997,0	9 250,7	8 969,9	6 238,0	6 764,5	6 621,7	175,0	234,9	71,8
1. 1	Valstybės biudžeto lėšos	4 589,0	4 661,3	4 661,3	100,0	4 589,0	4 661,3	4 661,3	3 903,0	3 974,3	3 974,3			
1. 4	Biudžetinių įstaigų pajamų įmokos	3 583,0	4 824,3	4 380,4	90,8	3 408,0	4 589,4	4 308,6	2 335,0	2 790,2	2 647,4	175,0	234,9	71,8
90.900.2805	**Gamtos tyrimų centras**	**4 977,0**	**5 077,0**	**4 935,1**	**97,2**	**4 917,0**	**5 017,0**	**4 885,8**	**3 913,0**	**3 983,7**	**3 852,5**	**60,0**	**60,0**	**49,3**
01.001	Šalies mokslo plėtojimas ir mokslinė eksperimentinė plėtra gamtos tyrimų srityse	4 977,0	5 077,0	4 935,1	97,2	4 917,0	5 017,0	4 885,8	3 913,0	3 983,7	3 852,5	60,0	60,0	49,3

Asignavimų valdytojo, programos ir finansavimo šaltinio kodas	Asignavimų valdytojo, programos ir finansavimo šaltinio pavadinimas	iš viso				Iš jų:								
						išlaidoms						turtui įsigyti		
						iš viso			iš jų darbo užmokesčiui					
		Planas	Planas su leistinais patikslinimais	Vykdymas	Patikslinto plano vykdymas, proc.	Planas	Planas su leistinais patikslinimais	Vykdymas	Planas	Planas su leistinais patikslinimais	Vykdymas	Planas	Planas su leistinais patikslinimais	Vykdymas
1	2	3	4	5	6	7	8	9	10	11	12	13	14	15
1. 1	Valstybės biudžeto lėšos	4 377,0	4 448,7	4 448,7	100,0	4 377,0	4 448,7	4 448,7	3 663,0	3 733,7	3 733,7			
1. 4	Biudžetinių įstaigų pajamų įmokos	600,0	628,3	486,4	77,4	540,0	568,3	437,1	250,0	250,0	118,8	60,0	60,0	49,3
90.900.2807	**Valstybinis mokslinių tyrimų institutas Fizinių ir technologijos mokslų centras**	**11 587,0**	**11 928,8**	**11 781,2**	**98,8**	**11 487,0**	**11 805,8**	**11 677,2**	**8 703,0**	**8 967,4**	**8 932,1**	**100,0**	**123,0**	**104,1**
01.010	Fundamentinių ir taikomųjų tyrimų plėtra fizinių ir technologijos mokslų srityse	11 587,0	11 928,8	11 781,2	98,8	11 487,0	11 805,8	11 677,2	8 703,0	8 967,4	8 932,1	100,0	123,0	104,1
1. 1	Valstybės biudžeto lėšos	9 587,0	9 753,8	9 753,8	100,0	9 587,0	9 753,8	9 753,8	7 558,0	7 722,4	7 722,4			
1. 4	Biudžetinių įstaigų pajamų įmokos	2 000,0	2 175,0	2 027,4	93,2	1 900,0	2 052,0	1 923,4	1 145,0	1 245,0	1 209,7	100,0	123,0	104,1
90.056.2946	**Lietuvos mokslų akademija**	**4 461,0**	**5 661,0**	**5 651,6**	**99,8**	**3 303,0**	**3 265,5**	**3 259,4**	**2 727,0**	**2 703,5**	**2 700,7**	**1 158,0**	**2 395,5**	**2 392,3**
01.010	Mokslinių tyrimų plėtojimas bei jų rezultatų panaudojimo efektyvumo didinimas	980,0	980,0	970,6	99,0	975,0	967,1	961,0	705,0	681,5	678,7	5,0	12,9	9,7
1. 1	Valstybės biudžeto lėšos	965,0	965,0	965,0	100,0	965,0	957,1	957,1	700,0	676,5	676,5		7,9	7,9
1. 4	Biudžetinių įstaigų pajamų įmokos	15,0	15,0	5,6	37,7	10,0	10,0	3,9	5,0	5,0	2,2	5,0	5,0	1,8
01.011	Mokslo ir studijų sistemos informacinių poreikių tenkinimas	3 481,0	4 681,0	4 681,0	100,0	2 328,0	2 298,4	2 298,4	2 022,0	2 022,0	2 022,0	1 153,0	2 382,6	2 382,6
1. 1	Valstybės biudžeto lėšos	3 464,0	4 664,0	4 664,0	100,0	2 311,0	2 288,7	2 288,7	2 015,0	2 015,0	2 015,0	1 153,0	2 375,3	2 375,3
1. 4	Biudžetinių įstaigų pajamų įmokos	17,0	17,0	17,0	100,0	17,0	9,7	9,7	7,0	7,0	7,0		7,3	7,3
90.900.1627	**Lietuvos mokslo taryba**	**22 270,0**	**24 705,0**	**23 090,0**	**93,5**	**22 265,0**	**24 620,8**	**23 008,7**	**2 283,0**	**2 292,6**	**2 280,7**	**5,0**	**84,2**	**81,4**
01.001	Šalies mokslo ir studijų sistemos plėtra	22 270,0	24 705,0	23 090,0	93,5	22 265,0	24 620,8	23 008,7	2 283,0	2 292,6	2 280,7	5,0	84,2	81,4
1. 1	Valstybės biudžeto lėšos	18 098,0	19 548,0	19 107,9	97,7	18 098,0	19 477,5	19 038,6	1 768,0	1 768,0	1 760,8		70,5	69,3
1. 2	Europos Sąjungos ir kitos tarptautinės finansinės paramos bendrojo finansavimo lėšos	617,0	769,0	595,0	77,4	616,0	766,7	593,2	75,0	77,6	77,6	1,0	2,3	1,8
1. 3	Europos Sąjungos ir kita tarptautinė finansinė parama	3 555,0	4 388,0	3 387,1	77,2	3 551,0	4 376,6	3 376,8	440,0	447,0	442,2	4,0	11,4	10,3
90.900.1837	**Kauno kunigų seminarija**	**112,0**	**112,0**	**112,0**	**100,0**	**112,0**	**112,0**	**112,0**						
01.001	Aukščiausiosios kvalifikacijos specialistų rengimas	112,0	112,0	112,0	100,0	112,0	112,0	112,0						
1. 1	Valstybės biudžeto lėšos	112,0	112,0	112,0	100,0	112,0	112,0	112,0						
90.900.1838	**Telšių Vyskupo Vincento Borisevičiaus kunigų seminarija**	**37,0**	**37,0**	**37,0**	**100,0**	**37,0**	**37,0**	**37,0**						
01.001	Aukščiausiosios kvalifikacijos specialistų rengimas	37,0	37,0	37,0	100,0	37,0	37,0	37,0						
1. 1	Valstybės biudžeto lėšos	37,0	37,0	37,0	100,0	37,0	37,0	37,0						
90.900.1839	**Vilniaus Šv. Juozapo kunigų seminarija**	**121,0**	**121,0**	**121,0**	**100,0**	**121,0**	**121,0**	**121,0**						
01.001	Aukščiausiosios kvalifikacijos specialistų rengimas	121,0	121,0	121,0	100,0	121,0	121,0	121,0						

Asignavimų valdytojo, programos ir finansavimo šaltinio kodas	Asignavimų valdytojo, programos ir finansavimo šaltinio pavadinimas	iš viso				Iš jų:								
						išlaidoms						turtui įsigyti		
						iš viso			iš jų darbo užmokesčiui					
		Planas	Planas su leistinais patikslinimais	Vykdymas	Patikslinto plano vykdymas, proc.	Planas	Planas su leistinais patikslinimais	Vykdymas	Planas	Planas su leistinais patikslinimais	Vykdymas	Planas	Planas su leistinais patikslinimais	Vykdymas
1	2	3	4	5	6	7	8	9	10	11	12	13	14	15
1. 1	Valstybės biudžeto lėšos	121,0	121,0	121,0	100,0	121,0	121,0	121,0						
		12 778 539,0	**16 394 728,6**	**15 561 959,2**	**94,9**	**12 046 549,0**	**15 390 499,6**	**14 620 092,3**	**1 773 869,0**	**2 000 846,1**	**1 994 146,5**	**731 990,0**	**1 004 229,0**	**941 866,9**
Iš jų iš viso pagal finansavimo šaltinius:														
1. 1 Valstybės biudžeto lėšos		8 400 408,0	11 796 398,3	11 556 739,0	98,0	7 879 858,0	10 928 012,3	10 742 515,6	1 672 911,0	1 891 390,5	1 897 821,5	520 550,0	868 386,0	814 223,4
1. 2 Europos Sąjungos ir kitos tarptautinės paramos bendrojo finansavimo lėšos		176 939,0	211 129,8	161 237,5	76,4	176 596,0	210 775,6	160 997,9	5 030,0	5 289,3	4 854,3	343,0	354,2	239,5
1. 3 Europos Sąjungos ir kita tarptautinė parama		2 235 621,0	2 238 591,8	1 940 221,6	86,7	2 233 773,0	2 236 556,7	1 938 809,6	28 941,0	30 293,4	27 882,9	1 848,0	2 035,1	1 412,0
1. 4 Biudžetinių įstaigų pajamų įmokos		98 727,0	125 852,3	93 126,3	74,0	92 020,0	115 605,6	88 123,7	51 040,0	58 605,9	50 892,3	6 707,0	10 246,7	5 002,6
1. 5 Vyriausybės rezervas		1 448,0	1 448,0	1 167,5	80,6	1 448,0	1 448,0	1 167,5		4,4	1,3			
1. 6 Tikslinės paskirties valstybės biudžeto lėšos		801 439,0	941 257,9	740 322,1	78,7	598 897,0	818 050,8	619 332,6	15 947,0	15 262,6	12 694,1	202 542,0	123 207,1	120 989,4
1. 7 Dotacijos savivaldybėms		1 063 957,0	1 080 050,6	1 069 145,3	99,0	1 063 957,0	1 080 050,6	1 069 145,3						

Ministrė (pareigos) _____ (parašas) Gintarė Skaistė (vardas ir pavardė)

Valstybės iždo departamento (pareigos) _____ (parašas) Audrius Želionis (vardas ir pavardė)

INFORMACIJA APIE ASIGNAVIMŲ VALDYTOJŲ VYKDOMOMS PROGRAMOMS SKIRTŲ ASIGNAVIMŲ NEPANAUDOJIMO PRIEŽASTIS PAGAL 2020 M. DUOMENIS

(parengta pagal asignavimų valdytojų pateiktus aiškinamuosius raštus)

(tūkst. eurų)

Programos kodas	Programos pavadinimas	Finansavimo šaltinio kodas	Planas su leistinais patikslinimais	Vykdymas	Patikslinto plano vykdymas, proc.	Nuokrypis (5-4)	Asignavimų nepanaudojimo priežastys
1	2	3	4	5	6	7	8
I. Lietuvos Respublikos Prezidento kanceliarija							
01.001	Lietuvos Respublikos Prezidento institucijos veiklos užtikrinimas	1. 1.1.1. 1	7 207,00	6 383,10	88,57	-823,90	-199,50 Personalo kaita, neužimti etatai, laikinas nedarbingumas. -265,40 Dėl COVID19 pandemijos situacijos neįvykusių LR Prezidento vizitų, renginių, atvykstamųjų vizitų ir su jais sumažėjusiais poreikiais komandiruotėms, reprezentacinėms ir kitų prekių ir paslaugų poreikiais. -359,00 Grąžinta nepanaudota suma už neįvykusius restauravimo darbus Prezidento Rezidencijos Turniškių g. 28. Darbai nebus vykdomi.
		1. 4.1.1. 1	1,00	0,10	10,00	-0,90	-0,90 Per ataskaitinį laikotarpį įmokėta į biudžetą suma yra mažesnė nei planuota.
		Iš viso:	**7 212,00**	**6 388,20**	**88,58**	**-824,80**	
II. Lietuvos Respublikos Seimo kanceliarija							
01.002	Lietuvos Respublikos Seimo ir Seimo kanceliarijos veiklos užtikrinimas	1. 1.1.1. 1	34 645,00	32 953,20	95,12	-1 691,80	-9,70 Darbo užmokesčio ir socialinio draudimo išlaidų str. dėl neužimtų pareigybių ir darbuotojų laikino nedarbingumo. -391,00 Nepanaudota darbo užmokesčio ir socialinio draudimo įmokų suma, skirta valstybės tarnautojams dėl ekonomikos krizės neproporcingai sumažinto darbo užmokesčio dalies grąžinimui (įgyvendinant Lietuvos Respublikos asmenų, kuriems už darbą apmokama iš valstybės ar savivaldybės biudžeto lėšų, dėl ekonomikos krizės neproporcingai sumažinto darbo užmokesčio (atlyginimo) dalies grąžinimo įstatymo nuostatas). Atkreiptinas dėmesys, kad Seimo kanceliarija ankstesniais metais racionaliai ir taupiai naudodama darbo užmokesčiui skirtus asignavimus, sutaupytas lėšas pirmiausia skyrė įsiskolinimams Seimo kanceliarijoje 2009–2013 m. dirbusiems valstybės tarnautojams padengti, todėl lėšų poreikis dėl ekonomikos krizės neproporcingai sumažinto darbo užmokesčio daliai grąžinti 2020 m. buvo ženkliai mažesnis nei skirtas finansavimas iš valstybės biudžeto. -49,30 Ilgalaikis materialus ir nematerialus turtas, įvykdžius viešųjų pirkimų procedūras, nupirktas pigiau negu buvo planuota. -595,50 Mažesnis prekių ir paslaugų poreikis (lyginant su planuotu) karantino metu, iš jų: 1. Dėl neįvykusių komandiruočių - 432,0 tūkst. eurų; 2. Dėl parlamentinei veiklai nepanaudotų lėšų - 94,1 tūkst. eurų; 3. Dėl atšauktų renginių ir susitikimų (išlaidos reprezentacijai) - 28,3 tūkst. eurų; 4. Dėl neįvykusių mokymų (išlaidos kvalifikacijos kėlimui) - 17,7 tūkst. eurų; 5. Kituose prekių ir paslaugų išlaidų straipsniuose - 23,4 tūkst. eurų. -646,30 Dėl mažesnio socialinių išmokų gavėjų skaičiaus, iš jų: 1. Pasibaigus Seimo 2016 – 2020 metų kadencijai, 2020 – 2024 metų kadencijai perrinkta daugiau Seimo narių, negu buvo planuota, todėl jų išeitinėms išmokoms panaudota mažiau lėšų - 640,8 tūkst. eurų (įskaitant darbdavio socialinio draudimo įmokas); 2. Kitos socialinės išmokos 5,5 tūkst. eurų.
		1. 4.1.1. 1	103,90	53,80	51,78	-50,10	-50,10 Negautos planuotos pajamos.
		1. 5.1.1. 1	3,60	3,60	100,00	0,00	
		Iš viso:	**34 752,50**	**33 010,60**	**94,99**	**-1 741,90**	
III. Lietuvos radijo ir televizijos komisija							
01.001	LR jurisdikcijai priklausančių radijo ir (ar) tv.programų transliuotojų, retransliuotojų ir užsakomųjų visuomenės informavimo audiovizualinėmis priemonėmis paslaugų teikėjų veiklos reguliavimas ir kontrolė.	1. 4.2.1. 1	1 237,50	881,60	71,24	-355,90	-212,50 Buvo neužimtų pareigybių. -143,40 Mažesnis, nei planuota, pirkimų poreikis.
		Iš viso:	**1 237,50**	**881,60**	**71,24**	**-355,90**	
IV. Lietuvos Respublikos Vyriausybės kanceliarija							
01.001	Efektyvus sprendimų priėmimas, veiklos ir pokyčių valdymas	1. 1.1.1. 1	16 329,00	14 561,40	89,18	-1 767,60	-186,60 Dėl darbuotojų kaitos, neužimtų pareigybių, darbuotojų laikino nedarbingumo nepanaudota dalis darbo užmokesčiui ir socialinio draudimo įmokoms skirtų asignavimų. -795,00 Nepanaudotos lėšos užsitęsus viešųjų pirkimų procedūroms Vyriausybės kanceliarijos administracinio pastato atnaujinimo techniniam projektui parengti ir projekto vykdymo priežiūros paslaugoms finansuoti. -295,70 Dėl mažesnio nei planuota pirkimų poreikio neįsigyta dalis prekių ir paslaugų, skirtų institucijos išlaikymui. -412,00 Dėl paskelbtos ekstremalios situacijos dėl COVID-19 atsisakyta renginių, todėl neįsigyta dalis paslaugų, susijusių su Istorinės atminties puoselėjimo priemonės vykdymu, nepanaudota dalis asignavimų Istorinės atminties puoselėjimo projektų įgyvendinimui. -69,30 Užsitęsus viešųjų pirkimų procedūroms nepanaudota dalis asignavimų kibernetinį ir informacinį atsparumą skatinančios visuomenės informavimo kampanijos įgyvendinimo paslaugų įsigijimui. -9,00 Dėl mažesnių pasiūlytų pirkimų kainų, įsigytas trumpalaikis turtas vietoje suplanuoto ilgalaikio turto.
		1. 1.1.1. 5	90,10	80,10	88,90	-10,00	-10,00 Tikslinės paskirties lėšos nepanaudotos COVID-19 valdymo strategijos pristatymo išlaidoms padengti, nes strategijos pristatymas vyko nuotoliniu būdu.
		1. 2.2.7. 2	12,00	11,00	91,67	-1,00	-1,00 Dėl darbuotojų kaitos, neužimtų pareigybių, darbuotojų laikino nedarbingumo nepanaudota dalis darbo užmokesčiui ir socialinio draudimo įmokoms skirtų asignavimų.
		1. 3.2.7. 2	65,00	62,50	96,15	-2,50	-2,50 Dėl darbuotojų kaitos, neužimtų pareigybių, darbuotojų laikino nedarbingumo nepanaudota dalis darbo užmokesčiui ir socialinio draudimo įmokoms skirtų asignavimų.
		1. 4.1.1. 1	13,00	9,30	71,54	-3,70	-3,70 Nepanaudota dėl negautų pajamų įmokų už patalpų nuomą.
		Iš viso:	**16 509,10**	**14 724,30**	**89,19**	**-1 784,80**	
V. Valstybinė energetikos reguliavimo taryba							
01.001	Energetikos ir geriamojo vandens rinkos reguliavimas ir priežiūra.	1.4.1.1.1.	592,00	592,00	100,00	0,00	
		1. 4.2.1. 1	8 982,30	5 067,80	56,42	-3 914,50	-811,80 Sutaupyta dėl neužimtų pareigybių; darbuotojų, išėjusių tikslinių atostogų. -309,40 Dėl mažesnio, nei planuota, pirkimų poreikio nupirkta mažiau mobiliųjų telefonų (kurie nupirkti brangesni ir priskirti ilgalaikiam turtui), materialiojo turto paprastojo remonto paslaugų įsigijimas (remontas atliktas tik Šiaulių teritoriniame skyriuje, Panevėžio skyriuje remontas neatliktas, nors buvo suplanuotas), užsitęsė derybos su darbo taryba dėl patalpų tinkamumo. -1 217,20 Dėl mažesnio, nei planuota, pirkimų poreikio nupirkta mažiau ryšių, teisinių paslaugų, įmonių patikrinimo (audito) paslaugų, informacinių technologijų paslaugų, ūkinių ir higieninių prekių. -28,50 Gautos sąskaitos už gruodžio mėnesį suteiktas paslaugas apmokėtos po ataskaitinio laikotarpio pabaigos. -1 284,80 Užsitęsusios viešųjų pirkimų ir susijusios teisinės ir administracinės procedūros: LRAIC VIP "Sertifikavimo sistemos sukūrimas", VERT LAN tinklų apjungimas, DSAIS praplėtimas ir vystymas, VERT informacinių sistemų atsparumo vertinimas. -262,80 Dėl karantino ir susidariusios ekstremalios situacijos neįvyko suplanuotos komandiruotės, dauguma darbuotojų mokymų, suplanuotų renginių, sumažėjo transporto išlaikymo sąnaudos, komunalinės paslaugos.
		Iš viso:	**9 574,30**	**5 659,80**	**59,11**	**-3 914,50**	
VI. Aplinkos ministerija							
01.030	Aplinkos apsaugos kontrolė ir būklės vertinimas, hidrometeorologiniai stebėjimai bei prognozės	1. 1.1.1. 1	15 618,00	15 520,20	99,37	-97,80	-45,40 Lietuvos hidrometeorologijos tarnybos netikslus planavimas. -23,60 Lietuvos hidrometeorologijos tarnybos mažesnė nei planuota pirkimų kaina. -27,80 Lietuvos hidrometeorologijos tarnybos mažesnis nei planuota pirkimų poreikis. -1,00 Sutaupyta įvykdžius ilgalaikio turto pirkimus.
		1. 2.3.1. 47	59,00	55,80	94,58	-3,20	-3,20 AM (Aplinkos ministerija) užsitęsė 2014–2021 m. Norvegijos finansinio mechanizmo programos „Aplinkosauga, energetika, klimato kaita“ sutarties pasirašymas (pasirašyta tik 2020-02-11), todėl CPVA sutartis su projektų vykdytojai sudarė tik 2020 m. III ketv., dėl to nusikėlė mokėjimai.
		1. 3.2.7. 1	10 038,00	5 212,20	51,92	-4 825,80	-3,30 APVA (Aplinkos projektų valdymo agentūra) projekto "Vandens išteklių valdymas ir apsauga" faktinis lėšų poreikis 2020 m. buvo mažesnis nei planuota. -4 822,50 Užsitęsus APVA projekto "Vandens išteklių valdymas ir apsauga" Lietuvos Kariuomenės vykdomo laivo pirkimo viešųjų pirkimų procedūroms, dalis suplanuotų lėšų neišmokėta, jos persikelia į 2021 m.
		1. 3.3.1. 47	332,00	316,10	95,21	-15,90	-15,90 AM užsitęsė 2014–2021 m. Norvegijos finansinio mechanizmo programos „Aplinkosauga, energetika, klimato kaita“ sutarties pasirašymas (pasirašyta tik 2020-02-11), todėl CPVA sutartis su projektų vykdytojai sudarė tik 2020 m. III ketv., dėl to nusikėlė mokėjimai.
		1. 4.1.1. 1	1 034,00	892,70	86,33	-141,30	-16,10 Personalo kaita ir laikinas nedarbingumas. -0,10 Netikslus planavimas. -20,80 Sutaupytos lėšos perkeliamos į 2021 m. -34,30 Mažesnė nei planuota pirkimų kaina. -70,00 Mažesnis nei planuota pirkimų poreikis.
		1. 6.1.1.4	619,00	619,00	100,00	0,00	0,00

		1. 6.1.1. 5	3 760,00	3 639,30	96,79	-120,70	-103,50 -17,20	AAD (Aplinkos apsaugos departamentas) dėl ekstremalios situacijos šalyje ir karantino (COVID-19) mažesnis poreikis transporto išlaidoms nei planuota. AAA (Aplinkos apsaugos agentūra) dėl užtrukusių pirkimo procedūrų ir COVID-19 pasekmių nespėjo įsisavinti visų suplanuotų lėšų. Lėšos 15,9 tūkst. eurų perkeltos į kitus metus; AAD (Aplinkos apsaugos departamentas) nepaskirstytos neetatinių inspektorių skatinimo lėšos - 1,3 tūkst. eurų.
		Iš viso:	**31 460,00**	**26 255,30**	**83,46**	**-5 204,70**		
01.031	Aplinkos taršos mažinimas ir prevencija	1. 1.1.1. 5	56,00	0,00	0,00	-56,00	-56,00	Lietuvos Respublikos Vyriausybės 2020 m. liepos 29 d. nutarimu Nr. 832 „Dėl Ateities ekonomikos DNR plano įgyvendinamų veiksmų ir projektų sąrašo patvirtinimo ir lėšų skyrimo“ veiksmas „Komercinių automobilių perdarymo į elektromobilius skatinimas“ (toliau – veiksmas) buvo įtrauktas į įgyvendinamų veiksmų ir projektų sąrašą. Veiksmui įgyvendinti buvo numatytos Lietuvos Respublikos valstybės biudžeto lėšos, skirtos DNR plano veiksmams ir priemonėms apmokėti, kurios įtrauktos į Energetikos ministerijai skirtus biudžeto asignavimus, tačiau sutartis tarp Energetikos ministerijos ir Aplinkos projektų valdymo agentūros nebuvo pasirašyta.
		1. 3.2.7. 1	92 299,00	90 638,20	98,20	-1 660,80	-1,60 -2,40 -569,00 -1 087,80	APVA projekto „Atliekų tvarkymo sistemos valdymas“ netikslus planavimas - 0,3 tūkst. eurų, projekto "Komunalinių atliekų deginimo pajėgumų plėtra" netikslus planavimas - 0,5 tūkst. eurų, projekto „Aplinkos oro kokybės gerinimas" netikslus planavimas - 0,8 tūkst. eurų. APVA projekto "Geriamojo vandens tiekimo ir nuotekų tvarkymo ūkio gerinimas" lėšos nepanaudotos dėl UAB "Kėdainių vandenys" vykdytos Akademijos NVĮ rekonstrukcijos veiklos darbų pirkimo teisminių procedūrų. (2,4 tūkst. eurų). Lėšos nepanaudotos užsitęsus APVA projekto "Potvynių rizikos valdymas" vykdomiems darbams, dokumentacijos tvarkymui - 45,4 tūkst. eurų; Projekto "Geriamojo vandens tiekimo ir nuotekų tvarkymo sistemų renovavimas ir plėtra, įmonių veiklos tobulinimas" lėšos nepanaudotos dėl UAB „Aukštaitijos vandenys“ vykdytų Panevėžio NVĮ rekonstrukcijos darbų vėlavimo ir dėl UAB „Druskininkų vandenys“ vykdytų Druskininkų VGĮ rekonstrukcijos darbų vėlavimo - 116,5 tūkst eurų; Projekto "Komunalinių atliekų tvarkymo infrastruktūros plėtra" lėšos nepanaudotos dėl gyventojų nesutikimo numatytose vietose įrengti aikšteles, užtrukusio DGASA sklypų vietų parinkimo, COVID-19 epidemijos metu sulėtėjusio projektavimo, prekių tiekimo, darbų vykdymo - 397,6 tūkst. eurų; Projekto „Užterštų teritorijų tvarkymas“ dėl Covid-19 pandemijos metu paskelbto karantino projekto įgyvendinimo sutarčių terminai nukelti į 2021 m. - 9,5 tūkst. eurų. AM užsitęsė projektų, įgyvendinamų pagal tęstinę priemonę 05.3.2-VIPA-T-024 „Nuotekų surinkimo tinklų plėtra“, sutarčių pasirašymas tarp UAB „Viešųjų investicijų plėtros agentūra“ ir projektų vykdytojų. Projektų vykdytojai įvykdė mažiau darbų nei planavo dėl užsitęsusių viešųjų pirkimų procedūrų ar projektavimo darbų.
		1. 4.1.1. 1	30,90	5,80	18,77	-25,10	-25,10	APVA dėl COVID-19 pandemijos atšauktos suplanuotos komandiruotės, pasikeitė suplanuotų pirkimų poreikis.
		1. 6.1.1. 2	80 000,00	33 175,70	41,47	-46 824,30	-7,00 -704,80 -31,00 -11,80 -1 710,70 -84,00 -44 275,00	Personalo kaita ir laikinas nedarbingumas. Dėl laikinai neužimtų pareigybių (personalo kaita ir pan.), laikino nedarbingumo AM ir pavaldžiose įstaigose. Mažesnis nei planuota pirkimų poreikis. APVA nepanaudojo turto įsigyjimui dėl neįvykusių pirkimų, kadangi tiekėjai dėl COVID-19 negalėjo pristatyti prekių. BETA (Būsto energijos taupymo agentūra) užsitęsę vykdomi darbai ir jų dokumentacijos tvarkymas - 627,9 tūkst. eurų; AM dėl užsitęsusių pirkimų ir sutarčių vykdymo napanaudota studijoms/ analizėms lėšų dalis - 1082,8 tūkst. eurų. Šios lėšos bus panaudotos ateinančiais metais. Aplinkos apsaugos agentūra dėl "Duomenų apie fluorintas šiltnamio efektą sukeliančias dujas ir ozono sluoksnį ardančias medžiagas teikimo, surinkimo ir tvarkymo, šių dujų ar medžiagų turinčios įrangos ir sistemų apskaitos tvarkos aprašo patvirtinimo" pakeitimo, kurio nuostatos įsigalios 2021 metais duomenų teikimui už 2021 metus ir dėl žmogiškų resursų kaitos ir kompetencijų stokos nebuvo parengta techninė specifikacija paslaugų pirkimui - 29,7 tūkst. eurų; Aplinkos projektų valdymo agentūra dėl uždarytos projekto sąskaitos ir apie tai neinformavus pareiškėjui - 54,3 tūkst. eurų. AM (Aplinkos ministerija) Klimato kaitos programos lėšomis finansuojamiems projektams nepanaudota išmokėjimų suma (44275,0 tūkst. eurų), nes 2020 m. įvyko kvietimai, pagal kuriuos paraiškos dar yra vertinamos ir pasirašomos sutartys. Mokėjimai bus vykdomi 2021-2022 m.
		1. 6.1.1. 3	14 812,50	2 020,20	13,64	-12 792,30	-9,00 -0,50 -7,00 -30,20 -12 642,20 -103,40	Personalo kaita ir laikinas nedarbingumas. APVA nepanaudojo Lietuvos aplinkos apsaugos investicijų fondo programos administravimui - 0,5 tūkst. eurų. APVA nepanaudojo turto įsigyjimui dėl neįvykusių pirkimų, kadangi tiekėjai dėl COVID-19 negalėjo pristatyti prekių. AAD (Aplinkos apsaugos departamentas) tęstinis projektas "Aplinkosauginis mokesčių kontrolės informacinės sistemos programinių priemonių administravimo paslaugų pirkimas". Aplinkos projektų valdymo agentūros lėšos nepanaudotos neužbaigus EEPA projekto, buvo nustatyti trūkumai, 2021 m. pateikta Aplinkos apsaugos departamento patikros ataskaita ir projektą planuojama užbaigti 2021m. - 12642,2 tūkst. eurų. Nepanaudota Lietuvos aplinkos apsaugos investicijų fondo programos administravimui - 92,9 tūkst. eurų; AM nebuvo poreikio Aplinkosauginių mokesčių kontrolės informacinės sistemos gedimams šalinti (skubiam remonto paslaugų pirkimui, organizuojant supaprastintą pirkimą) ar modernizuoti sistemą - 10,5 tūkst. eurų.
		1. 6.1.1. 4	22 355,00	1 714,20	7,67	-20 640,80	-1 095,00 -1,80 -731,00 -51,00 -953,50 -17 808,50	AM personalo kaita ir laikinas nedarbingumas. AAD (Aplinkos apsaugos departamentas) ekologinių tyrimų paslaugų pirkimui sutaupytos lėšos. AM užsitęsusios viešųjų pirkimų ir susijusios teisinės procedūros. AM užsitęsę vykdomi darbai, jų dokumentacijos tvarkymas. AAA (Aplinkos apsaugos agentūra) dėl žmogiškų resursų kaitos nebuvo parengtos techninės specifikacijos, neparengti ekonominio vertinimo kriterijai, sutarčių projektai paslaugų pirkimui 7 šios priemonės veikloms- 195,9 tūkst. eurų; APVA dėl neužbaigto ir nukelto į 2021 m. EEPA projekto - 33.6 tūkst. eurų, mažesnio dotacijų panaudojimo, kurį įtakojo dalies projektų nutraukimas, taip pat COVID 19 apribojimai projektų įgyvendinimui bei nepatvirtintos naujos finansavimo kryptys - 703,1 tūkst. eurų ir nepanaudota Atliekų tvarkymo programos administravimui - 20,9 tūkst. eurų. AM užsitęsęs Atliekų tvarkymo programos skyrimo ir administravimo procedūras reglamentuojančių teisės aktų (įskaitant Atliekų tvarkymo įstatymą) pakeitimas, siekiant lėšas naudoti efektyviau, nukreipiant aktualiems tikslams - 17808,5 tūkst. eurų.
		Iš viso:	**209 553,40**	**127 554,10**	**60,87**	**-81 999,30**		
01.032	Biologinės įvairovės apsauga, kraštovaizdžio tvarkymas ir išsaugojimas	1. 1.1.1. 1	7 011,00	7 010,20	99,99	-0,80	-0,30 -0,50	Valstybinės saugomų teritorijų tarnybos netikslus planavimas. VSTT (Valstybinė saugomų teritorijų tarnyba) dėl ekstremalios situacijos šalyje ir karantino, susijusio su COVID-19 pandemija.
		1. 1.1.1. 2	138,00	44,50	32,25	-93,50	-93,50	APVA projekto „Saugomų teritorijų ir valstybinės reikšmės parkų tvarkymas, pritaikymas lankymui“ lėšos nepanaudotos dėl užsitęsusių vykdomų darbų, dokumentacijos tvarkymo.
		1. 1.1.1. 5	698,00	696,50	99,79	-1,50	-0,60 -0,90	Mažesnė nei planuota pirkimų kaina. Dėl ekstremalios situacijos šalyje ir karantino, susijusio su COVID-19 pandemija.
		1. 2.2.7. 1	2 460,00	2 430,00	98,78	-30,00	-30,00	APVA projekto „Saugomų teritorijų ir valstybinės reikšmės parkų tvarkymas, pritaikymas lankymui“ dėl COVID-19 sustabdyti darbai ir paslaugų teikimas, todėl dalis išlaidų bus patirta 2021 m.
		1. 2.3.1. 24	12,00	0,00	0,00	-12,00	-12,00	APVA projektų vykdytojai pasiekė projektuose numatytų rezultatų su mažesnėmis pirkimų išlaidomis negu planuota.
		1. 2.3.2. 1	2 125,00	2 070,30	97,43	-54,70	-54,70	APVA lėšos nepanaudotos nepateikus pareiškėjams paraiškų, užsitęsus planuotam naujų partnerių prisijungimui prie projekto veiklos, dėl COVID-19 atidėjus kai kurias projekto veiklas.
		1. 3.2.7. 1	15 731,00	14 220,70	90,40	-1 510,30	-6,00 -55,80 -1 448,50	APVA projekto „Pajūrio juostos tvarkymas“ netikslus planavimas. APVA projekto „Kraštovaizdžio apsauga“ projektavimo paslaugų vėlavimas, dėl COVID-19 sustabdyti darbai ir paslaugų teikimas. APVA projekto „Saugomų teritorijų ir valstybinės reikšmės parkų tvarkymas, pritaikymas lankymui“ LR Finansų ministerijos pavedimu buvo pakeistas FAS investicijų santykis (padidinta BF dalis bei sumažinta ES dalis), atitinkamai projekto išlaidos apmokėtos iš BF lėšų ir liko nepanaudota ES lėšų dalis 1169,7 tūkst. eurų; projekto "Biologinės įvairovės apsauga" sustabdžius LR Aplinkos ministro pavedimu Stumbrų apsaugos projekto įgyvendinimą, kiti projektai nepatyrė didesnių išlaidų (skirtumui padengti) - 278,8 tūkst. eurų.
		1.3.3.1.34	798,00	551,70	69,14	-246,30	-246,30	APVA lėšos nepanaudotos dėl I fazės sutaupymo nemokant pareiškėjams avansų, užsitęsus planuotam naujų partnerių prisijungimui prie projekto veiklos, dėl COVID-19 atidėjus kai kurias projekto veiklas.
		1.3.3.1.45	221,00	144,80	65,52	-76,20	-76,20	Užsitęsusios viešųjų pirkimų ir susijusios teisinės ir administracinės procedūros.
		1.4.1.1. 1	825,70	594,70	72,02	-231,00	-17,40 -88,90 -43,70 -0,40 -31,00 -49,60	Netikslus planavimas. Valstybinės saugomų teritorijų tarnybos nepanaudotos lėšos dėl ekstremalios situacijos šalyje ir karantino, susijusio su COVID-19 pandemija, perkeltos į 2021 m. Valstybinės saugomų teritorijų tarnybos mažesnis nei planuota pirkimų poreikis. Netikslus planavimas. Užsitęsusios viešųjų pirkimų ir susijusios teisinės ir administracinės procedūros. Valstybinė saugomų teritorijų tarnybos nepanaudotos lėšos dėl ekstremalios situacijos šalyje ir karantino, susijusio su COVID-19 pandemija.
		1.6.1.1. 5	30,00	30,00	100,00	0,00	0,00	
		Iš viso:	**30 049,70**	**27 793,40**	**92,49**	**-2 256,30**		
		1. 1.1.1. 1	4 322,00	4 269,50	98,79	-52,50	-0,10 -52,10 -0,30	Mažesnė nei planuota pirkimų kaina. Lėšų ekonomija susidarė nuo 2020 m. liepos 1 d. Augalų genų banką prijungus prie Valstybinės miškų tarnybos. Lietuvos geologijos tarnybos sutaupytos lėšos.
		1. 1.1.1. 5	111,50	110,80	99,37	-0,70	-0,70	Liettuvos zoologijos sodo tiekėjų grąžintos lėšos.
		1. 2.2.7. 1	263,00	262,60	99,85	-0,40	-0,40	APVA projekto "Visuomenės informavimas apie aplinką ir aplinkosauginių rekreacinių objektų tvarkymas" netikslus planavimas.
		1. 3.2.7. 1	1 488,00	1 488,00	100,00	0,00	0,00	
							-80,80 -14,80	Dėl Lietuvos zoologijos sode neužimtų pareigybių, darbuotojų laikino nedarbingumo ir išėjimo į tikslines atostogas. Dėl COVID-19 sutaupytos lėšos, numatytos perkelti į 2021 m.

		1. 4.1.1. 1	653,20	471,80	72,23	-181,40	-1,60	Respublikinis Vaclovo Into akmenų muziejus dėl COVID-19 surinko mažiau pajamų negu buvo planuota.
							-84,20	Lietuvos zoologijos sodo nesurinktos pajamų įmokos - 53,5 tūkst. eurų; Kauno Tado Ivanausko zoologijos muziejus dėl COVID-19 racionalus ir taupus biudžeto asignavimų naudojimas - 30,7 tūkst. eurų.
		1. 5.1.1. 1	2,90	2,90	100,00	0,00	0,00	
02.033	Gamtos išteklių ir paveldo vertybių apsauga	1. 6.1.1. 5	10 018,90	3 521,90	35,15	-6 497,00	-189,10	Aplinkos apsaugos departamentas dėl neužimtų etatų sutaupytos darbo užmokesčio lėšos - 69,1 tūkst. eurų; AM nepanaudota dalis Aplinkos apsaugos rėmimo programos lėšų, rezervuotų reformoms pavaldžiose įstaigose vykdyti (atsiskaitymui su atleidžiamais darbuotojais, pareiginių kategorijų didinimui) - 120,0 tūkst. eurų.
							-22,50	Mažesnė nei planuota pirkimų kaina.
							-10,50	Mažesnis nei planuota pirkimų poreikis.
							-2 142,30	Aplinkos apsaugos agentūros lėšos priemonei buvo skirtos 2020 lapkričio mėn., 2020-12-11 inicijuotas pirkimas investiciniam projektui, pirkimas įvyko, paslaugų teikimo sutartis pasirašyta tik 2021-01-07 d. - 618,1 tūkst. eurų; Lietuvos hidrometeorologijos tarnybos asignavimai perkelti į kitus metus - 70,0 tūkst. eurų; AM dėl karantino, susijusio su COVID-19 pandemija, užsitęsę viešieji pirkimai ir susijusios teisinės ir administracinės procedūros - 1450,6 tūkst. eurų; Valstybinės saugomų teritorijų tarnybos užsitęsusios viešųjų pirkimų ir susijusios teisinės ir administracinės procedūros - 3,6 tūkst. eurų.
							-1 036,30	Lietuvos geologijos tarnybos dalis darbų ir viešųjų pirkimų procedūrų perkelta į 2021 m. - 48,2 tūkst. eurų; Aplinkos apsaugos departamento tęstiniai projektai, lėšos perkeltos į 2021 metus - 988,1 tūkst. eurų.
							-2 611,50	APVA poreikis projektams finansuoti buvo mažesnis negu numatyta asignavimų, mažesnį asignavimų panaudojimą įtakojo ir COVID 19 apribojimai projektų įgyvendinimui bei projektuose nustatyti viešųjų pirkimų neatitikimai, todėl persikelia į 2021 m. dallies projektų užbaigimas ir apmokėjimas - 1111,5 tūkst. eurų; AM mažesnis nei prognozuota poreikis ekstremalių ekologinių situacijų bei avarijų likvidavimui, aplinkos teršimo šaltiniams pašalinti, stumbrų ir vilkų padarytai žalai atlyginti - 1500,0 tūkst. eurų. Lėšos naudojamos pagal poreikį ištisus metus.
							-484,80	Aplinkos apsaugos departamento lėšos nepanaudotos dėl COVID-19 įtakoje sumažėjusių kuro kainų bei draudimo kainų-133,4 tūkst. eurų; Valstybinė teritorijų planavimo ir statybos inspekcija užtruko pastatų griovimo procedūros dėl užsitęsusių civilinių, teisminių procesų - 237,0 tūkst. eurų; Lietuvos zoologijos sodo pateiktas prašymas dėl lėšų perkėlimo į 2021 metus - 37,2 tūkst. eurų; Valstybinių saugomų teritorijų tarnybos nepanaudotos lėšos dėl ekstremalios situacijos šalyje ir karantino, susijusio su COVID-19 pandemija - 77,2 tūkst. eurų.
		Iš viso:	**16 859,50**	**10 127,50**	**60,07**	**-6 732,00**		
02.039	Bendrųjų miškų ūkio reikmių finansavimo programa	1. 6.1.1. 6	27 872,40	14 031,80	50,34	-13 840,60	-186,10	Valstybinės miškų tarnybos personalo kaita ir laikinas nedarbingumas.
							-2,80	Valstybinės saugomų teritorijų tarnybos netikslus planavimas.
							-492,40	AM dėl mažesnės nei planuota pirkimų kainos, taip pat viešųjų pirkimų metu pasiūlytos mažesnės kainos (VĮ VMU - 414,4 tūkst. eurų), viso 492,4 tūkst. eurų.
							-7 370,20	Seimui pateiktame Miškų įstatymo pakeitimo projekte numatyta išplėsti bendrųjų miškų ūkio reikmių, finansuotinų šios programos lėšomis, sąrašą. Įstatymo projekto svarstymas Seime nebaigtas, dėl to AM 2020 m. negalėjo finansuoti naujų veiklų, skirtų bendrosioms reikmės tenkinti ne tik valstybiniuose, bet ir privačiuose miškuose - 3825,2 tūkst. eurų. Valstybinė saugomų teritorijų tarnyba dėl įvestų LRV apribojimų ir darbuotojų kaitos neturėjo galimybės atlikti numatytus darbus - 49,5 tūkst. eurų, sutaupė transporto išlaidoms naudodama ekonomiškesnius automobilius, nei buvo numatyta - 1,7 tūkst. eurų.
							-1 413,70	Užsitęsusios viešųjų pirkimų ir susijusios teisinės ir administracinės procedūros, Valstybinė miškų tarnyba - 376,0 tūkst. eurų; AM dėl užsitęsusių pasiruošimo darbų ir užtrukusių viešųjų pirkimų procedūrų miško mokslo darbams atlikti (221 tūkst. eurų), nespėta panaudoti lėšas, skirtas miškų inventorizavimui, miškotvarkos projektams rengti (816,7 tūkst. eurų), nes vėluota pasirašyti sutartis (iš dalies dėl karantino, susijusio su COVID-19 pandemija).
							-499,00	Valstybinėje miškų tarnyboje užsitęsę vykdomi darbai, jų dokumentacijos tvarkymas.
							-3 825,20	Seimui pateiktame Miškų įstatymo pakeitimo projekte numatyta išplėsti bendrųjų miškų ūkio reikmių, finansuotinų šios programos lėšomis, sąrašą. Įstatymo projekto svarstymas Seime nebaigtas, dėl to AM 2020 m. negalėjo finansuoti naujų veiklų, skirtų bendrosioms reikmės tenkinti ne tik valstybiniuose, bet ir privačiuose miškuose - 3825,2 tūkst. eurų.
							-51,20	Valstybinė saugomų teritorijų tarnyba dėl įvestų LRV apribojimų ir darbuotojų kaitos neturėjo galimybės atlikti numatytus darbus - 49,5 tūkst. eurų, sutaupė transporto išlaidoms naudodama ekonomiškesnius automobilius, nei buvo numatyta - 1,7 tūkst. eurų.
		Iš viso:	**27 872,40**	**14 031,80**	**50,34**	**-13 840,60**		
03.037	Teritorijų planavimo, statybos ir būsto politikos įgyvendinimo koordinavimas	1. 1.1.1. 1	36 479,00	25 867,50	70,91	-10 611,50	-6,10	AM už mažesnę kainą nupirko Respublikinių statybos normos RSN 156-94 „Statybinė klimatologija“, pakeitimo pasiūlymų parengimo paslaugą ir pastatų energinio naudingumo sertifikavimo programos „NRG-sert“ atnaujinimo paslaugą.
							-70,30	Mažesnis nei planuota pirkimų poreikis, Valstybinė teritorijų planavimo ir statybos inspekcija - 1,0 tūkst. eurų, Viešoji įstaiga Būsto energijos taupymo agentūra - 39,9 tūkst. eurų; AM sutaupyta dėl COVID pandemijos, atšaukus gyvus pristatymo renginius ir sustabdžius komandiruotes į užsienį ir Lietuvoje, taip pat visi užsienio pranešėjai pristatymus nuotoliniuose renginiuose, rengė nuotoliniu būdu, sutaupytos apgyvendinimo, maitinimo, kelionės lėšos - 29,4 tūkst. eurų.
							-148,60	Nepanaudota teritorijų planavimo ir statybos procesų tobulinimo projektams. Asignavimus skyrus 2020 m. rugsėjo mėnesį nespėta atlikti viešųjų pirkimų didesnės apimties darbams.
							-10 056,00	BETA užsitęsę vykdomi darbai ir jų dokumentacijos tvarkymas - 10056,0 tūkst. eurų.
							-330,50	Lėšos nepanaudotos nes teisės aktuose nebuvo nenumatyta Valstybinė teritorijų planavimo ir statybos inspekcijos teisė, atliekant statybos valstybinę priežiūrą, užsakyti ekspertizės statybų atitikties šių produktų eksploatacinių savybių deklaracijose deklaruotoms eksploatacinėms savybėms vertinimą - 264,5 tūkst. eurų; AM užsitęsė viešųjų pirkimų procedūros (pirkimas atšauktas) galimybių studijai „Daugiabučių namų būtų ir kitų patalpų savininkų sprendimų priėmimui reikalingų elektroninių priemonių sukūrimas ir (ar) panaudojimas bei taikymas“ parengti - 10 tūkst. eurų. Dėl COVID-19 užsitęsus Lietuvos Respublikos teritorijos bendrojo plano koncepcijos tvirtinimui Seime (6 mėn.), nusikėlė sekančio etapo darbų vykdymas dėl konkretizuotų sprendinių rengimo (dalis darbų ir apmokėjimų bus atlikti 2021 m.) - 56 tūkst. eurų.
		1. 3.2.7. 1	51 419,00	48 826,90	94,96	-2 592,10	-775,10	APVA projekto "Daugiabučių namų ir savivaldybių viešųjų pastatų modernizavimo skatinimas" užsitęsusios vykdomos paslaugos - 120,8 tūkst. eurų, projekto "Daugiabučių namų modernizavimo techninė parama" 2020 m. IV ketv. planuotas išlaidų apmokėjimas (dėl užsitęsusių vykdomų darbų) persikėlė į 2021 m. - 654,3 tūkst. eurų.
							-1 817,00	VIPA, įgyvendindama Savivaldybių viešųjų pastatų modernizavimo fondo sutartį, nepateikė mokėjimo prašymo suplanuotai asignavimuose antrajai įmokai įmokėti dėl nepakankamai panaudotos paskoloms išmokėti pirmosios įmokos dalies.
		1. 6.1.1. 1	6 172,00	1 181,50	19,14	-4 990,50	-4 990,50	2017 m. su Valstybės iždu užskaityta visa priskaičiuotų palūkanų suma, t. y. 2,9 mln. eurų, Daugiabučių namų atnaujinimo fondo (fondo valdytoja UAB Viešųjų investicijų plėtros agentūra) pajamų. Tačiau vėliau išsiaiškinta, kad į Valstybės iždą turi būti įskaitomos tik gautos palūkanos ir delspinigiai. Dabar į Valstybės iždą įskaitomi tik į fondą gauti delspinigiai, kol bus pasiektas visas 2017 m. įskaitytas perviršis. Be to, planuojant buvo įtrauktos ir į Jessica kontroliuojantįjį fondą numatomos susigrąžinti lėšos. Tačiau jos neturi būti įskaitomos į Valstybės iždą pagal Palūkanų, sukauptų nuo europos Sąjungos fondų lėšų, panaudojimo ir įskaitymo į valstybės biudžetą taisykles, patvirtintas LR finansų ministro 2011-05-19 įsakymu Nr. 1K-192.
		1. 6.1.1. 5	350,00	282,30	80,66	-67,70	-67,70	Valstybinė teritorijų planavimo ir statybos inspekcija- mažesnė nei planuota pirkimų kaina.
		Iš viso:	**94 420,00**	**76 158,20**	**80,66**	**-18 261,80**		
VII. Ekonomikos ir inovacijų ministerija								
		1. 1.1.1. 1	62 394,00	61 922,50	99,24	-471,50	-452,50	Nežymų nuokrypį sąlygojo dėl COVID-19 pandemijos nejvykusios komandiruotės, mokymai, renginiai, kiti nežymūs sutaupymai visose ekonomikos ir inovacijų ministro valdymo srities įstaigose.
							-19,00	Laikinas nedarbingumas, tikslinės atostogos.
		1. 1.1.1. 3	12,00	10,20	85,00	-1,80	-1,80	Vyriausybei skyrus papildomai lėšų apmokėti netinkamoms deklaruoti europos Komisijai išlaidoms europos socialinio fondo agentūra (ESFA) patikslino nedeklaruotinų išlaidų ataskaitas, sumažindama bendrą nedeklaruotinų lėšų sumą.
		1. 1.1.1. 5	949 490,00	929 409,10	97,89	-20 080,90	-7 899,20	Dėl 2020 m. pabaigoje pasikeitusios politinės situacijos, pasirašytos ne visos Ateities ekonomikos DNR plano veiksmų įgyvendinimo sutartys; Pasirašomos sutartys buvo tik 2020 m. pabaigoje, todėl ne visos lėšos spėtos panaudoti;
							-12 181,70	Ne visos lėšos panaudotos pagal Ekonomikos skatinimo ir koronaviruso (COVID-19) plitimo sukeltų pasekmių mažinimo priemonių planą (nepilnai panaudota subsidijoms, nuomos mokesčio kompensacijoms, turizmo skatinimui, infrastruktūros gerinimui).
		1. 2.2.7. 1	870,00	177,10	20,36	-692,90	-692,90	ESFA užtruko priemonės "Pameistrystė ir kvalifikacijos tobulinimas darbo vietoje" paraiškų vertinimas, todėl sutartys buvo pradėtos pasirašinėti tik 2020 m. gruodžio mėn. pabaigoje; Kai kurių projektų atrankos būdas keičiamas iš tęstinės projektų atrankos į projektų konkursą; Veiklos ribojimai dėl COVID-19 pandemijos.
		1. 2.2.7. 2	1 315,00	1 202,90	91,48	-112,10	-5,70	Laikinas nedarbingumas, tikslinės atostogos.
							-6,40	Informacinės visuomenės plėtros komitetui, kaip metodiniam pagalbos centrui, užduotis formuluojančios institucijos pateikė tik kelias užduotis, todėl darbo užmokesčiui suplanuotos lėšos nepanaudotos.
							-74,90	Dėl COVID-19 nepanaudotos lėšos komandiruotėms, kvalifikacijos kėlimui, transportui, ekspertams, vertinimams (2014–2020 metų ES fondų investicijų poveikio Lietuvos turizmo sektoriaus augimui ir plėtrai vertinimas persikėlė į 2021 metus).
							-25,10	Nepanaudota viešinimui, nes dėl COVID-19 arba buvo atšaukiami renginiai, arba dalis jų perkelta į elektroninę erdvę, o tai sumažina kaštus.
		1. 2.3.1.49	41,00	29,10	70,98	-11,90	-11,90	Dėl karantino įvedus apribojimus, nebuvo panaudotos komandiruotėms suplanuotos lėšos, transportui ir atitinkamai ryšiams skirtos lėšos (komandiruočių metu naudojant ryšį); Užsitęsus kvietimų teikti paraiškas pagal Verslo plėtros, inovacijų ir MVĮ programą derinimui su Finansinių mechanizmų valdyba ir Konkurencijos tarnyba, kvietimai buvo paskelbti apie 8 mėn. vėliau nei buvo planuota, atitinkamai ekspertiniam vertinimui (vykdomas kai gaunamos paraiškos) skirtos lėšos pradėtos naudoti ketvirtąjį metų ketvirtį; Dėl karantino apribojimų negalėjo būti vykdoma dalis komunikacijos ir viešinimo veiklų (pvz., reklama kino teatruose, verslo centruose, TV laidos).
							-4 525,40	Projektų vykdytojai teikė mokėjimo prašymus mažesnėmis sumomis ir vėliau, nei suplanuota mokėjimų prašymų teikimo grafikuose; Dalis projektų perkėlė veiklas ir planuoja jas įgyvendinti pasibaigus COVID-19 pandemijai.

01.005	Ekonomikos plėtros ir konkurencingumo didinimas	1. 3.2.7. 1	214 937,00	195 887,40	91,14	-19 049,60	-14 524,20	Nepanaudojimas šiame šaltinyje susidarė ir dėl Ateities ekonomikos DNR plano nekoordinuoto programavimo: 1) Nebuvo aiškumo iš EK dėl React-EU ir RRF lėšų skyrimo; 2) EIM tik 2020 m. spalio mėn. pabaigoje gavo papildomus asignavimus DNR veiksmams įgyvendinti, dėl to projektams negalėjo būti apmokami avansai, vėlavo projektų veiklų pradžia, dalis projektų atidėjo sutarčių pasirašymą, todėl nusikėlė ir asignavimų panaudojimas; 3) europos Komisija nepatvirtino 2014–2020 m. Veiksmų programos keitimo, kuriuo Veiksmų programa pildoma 13 prioritetu, kuris skirtas būtent COVID-19 pagalbos priemonėms įgyvendinti.
		1. 3.2.7. 2	7 420,00	6 813,50	91,83	-606,50	-26,50 -33,50 -405,40 -141,10	Laikinas nedarbingumas, tikslinės atostogos. Informacinės visuomenės plėtros komitetui, kaip metodiniam pagalbos centrui, užduotis formuluojančios institucijos pateikė tik kelias užduotis, todėl darbo užmokesčiui suplanuotos lėšos nepanaudotos. Dėl COVID-19 nepanaudotos lėšos komandiruotėms, kvalifikacijos kėlimui, transportui, ekspertams, vertinimams (2014–2020 metų ES fondų investicijų poveikio Lietuvos turizmo sektoriaus augimui ir plėtrai vertinimas persikėlė į 2021 metus). Nepanaudota viešinimui, nes dėl COVID-19 arba buvo atšaukiami renginiai, arba dalis jų perkelta į elektroninę erdvę, o tai sumažina kaštus.
		1. 7.1.1. 1	1 305,00	1 129,60	86,56	-175,40	-175,40	Akmenės rajono savivaldybė įsisavino mažiau lėšų nei buvo skirta.
		1. 3.3.1. 51	7,00	3,80	54,29	-3,20	-3,20	Norvegijos dvišalio bendradarbiavimo fondo lėšos, kurios skirtos dvišalių partnerystės renginių Norvegijoje ir Lietuvoje organizavimui bei įmonių kelionių išlaidų kompensavimui, nebuvo panaudotos dėl COVID-19.
		1. 3.3.1.49	228,00	164,60	72,19	-63,40	-63,40	Dėl karantino įvedus apribojimus, nebuvo panaudotos komandiruotėms suplanuotos lėšos, transportui ir atitinkamai ryšiams skirtos lėšos (komandiruočių metu naudojant ryšį); Užsitęsus kvietimų teikti paraiškas pagal Verslo plėtros, inovacijų ir MVĮ programą derinimui su Finansinių mechanizmų valdyba ir Konkurencijos tarnyba, kvietimai buvo paskelbti apie 8 mėn. vėliau nei buvo planuota, atitinkamai ekspertiniam vertinimui (vykdomas kai gaunamos paraiškos) skirtos lėšos pradėtos naudoti ketvirtąjį metų ketvirtį; Dėl karantino apribojimų negalėjo būti vykdoma dalis komunikacijos ir viešinimo veiklų (pvz., reklama kino teatruose, verslo centruose, TV laidos).
		1. 3.3.1.50	6,00	3,50	58,33	-2,50	-2,50	Europos ekonominės erdvės dvišalio bendradarbiavimo fondo lėšos, kurios skirtos dvišalių partnerystės renginių Norvegijoje ir Lietuvoje organizavimui bei įmonių kelionių išlaidų kompensavimui, nebuvo panaudotos dėl COVID-19.
		1. 4.1.1. 1	510,30	433,90	85,03	-76,40	-37,00 -39,40	Pajamų įmokos nebuvo surinktos, nes dar nesutvarkyta teisinė bazė, kad Lietuvos metrologijos inspekcija pradėtų gauti pajamas, o Ekonomikos ir inovacijų ministerija nesudarė turto nuomos sutarties. 2020 m. pabaigoje buvo išrašytos sąskaitos faktūros, kurių apmokėjimo terminas 2021 metai. 2020 m. pirmiausiai buvo naudojamos biudžetinių įstaigų pajamų įmokų viršplaninės lėšos.
		1. 6.1.1. 1	5 147,90	3 212,20	62,40	-1 935,70	-1 935,70	Bankai bei kredito unijos neteikė prašymų dėl garantijų išmokų išmokėjimo; pagal bendradarbiavimo sutartis su bankais ir kredito unijomis buvo atidėti sprendimai dėl išmokų išmokėjimo arba priimti sprendimai dėl išmokų nemokėjimo su galimybe kreiptis dar kartą atlikus visus teisinius veiksmus.
		Iš viso:	**1 243 683,20**	**1 200 399,40**	**96,52**	**-43 283,80**		
VIII. Energetikos ministerija								
01.001	Nacionalinės energetikos nepriklausomybės strategijos tikslų įgyvendinimas	1. 1.1.1. 1	25 168,00	17 132,18	68,07	-8 035,82	-7,00 -0,10 -7 844,80 -1,00 -5,80 -7,70 -31,30 -138,10	EITP administravimo taisyklės pakeistos tik 2020 metų vasario mėn., atitinkamai ilgiau užtruko projekto įgyvendinimo sutarčių pasirašymas su paramos gavėjais - todėl pirmąjį metų pusmetį buvo mažesnis darbo krūvis ir atitinkamai buvo priskirtas mažesnis darbuotojų skaičius. Dėl pandemijos buvo nukelti vizitai ir patikros vietoje, dalyvauta mažesniame skaičiuje mokymų, nuotoliniai mokymai pigesni, atitinkamai buvo panaudota mažiau kitų lėšų. Vyko personalo kaita, laikini nedarbingumai. Dėl mažesnių kainų, nei planuota pirkimų kaina. Paskelbus viešąjį konkursą dyzelio įsigijimui stipriai sumažėjo naftos kainos, atsargos nupirktos už ženkliai mažesnę kainą. Dėl Covid -19 nevyko komandiruotės. Dėl karantino sąlygų buvo ribojamas eismas tarp savivaldybių. Darbuotojai dirbo iš namų. Nebuvo poreikio judėjimui. Nebuvo nustatytos kainos planuojant biudžetą, todėl planavimas buvo netikslus. Įstaiga disponuoja turtu, kuris pagal paslaugą perduotas naudojimui, per 2020 m. neįvyko perdavimas ir šis turtas liko neremontuotas. Dėl mažesnio, nei planuota pirkimų poreikio (dėl Covid -19 numatytų funkcijų nereikėjo, darbuotojams dirbant iš namų, suplanuotų pirkinių bei paslaugų nebuvo poreikio įsigyti). Buvo planuota pakeisti 13.6 tūkst. benzino atsargų, paskelbus viešąjį konkursą negautas pasiūlymas keitimui atlikti.
		1. 1.1.1. 2	231,00			-231,00	-231,00	Lėšos skirtos netinkamam PVM kompensuoti. Tokių išlaidų ES investicijose nėra.
		1. 1.1.1. 5	26 997,94	7 319,66	27,11	-19 678,28	-1 113,50 -7 329,80 -500,00 -2 000,00 -7 409,10 -1 288,00 -9,90 -8,00 -20,00	Dėl karantino ribojimų 2020 m. lapkritį ir gruodį neįvykdyti skirstomųjų energetikos tinklų ir daugiabučių namų vidaus tinklų pertvarkos rangos darbai. Daugiabučių namų atstovai dėl trumpų terminų nespėjo organizuoti gyventojų susirinkimus ir laiku pateikti paraiškas dalyvauti priemonėje SND balionų keitimas kitais energijos ištekliais. SND balionų parko atnaujinimui 2021 metais nebuvo numatyta lėšų, todėl 2020 metais atsisakyta parengiamųjų darbų. Pasikeitė lėšų poreikis, kuris buvo suplanuotas Klimato kaitos programos sąmatoje 1.2.4. p. numatytos finansinės priemonės perteklinių paraiškų finansavimui (sulaukta nepakankamas pareiškėjų paraiškų kiekis). Lėšų dalis nebuvo panaudota atsižvelgiant į labai trumpą terminą per kurį buvo planuojama priemonę įgyvendinti ir atlikti rangos darbus (mažiau nei 5 mėn.). Visagino savivaldybė pranešė, kad pasikeitė saulės jėgainės projektavimo ir įrengimo darbų viešojo pirkimo pasiūlymų teikimo pabaigos data. Preliminariai pirkimo procedūras numatoma užbaigti 2021 m. kovo mėn. Projekto įgyvendinimo terminas buvo labai trumpas ir vykdytojas nesuspėjo įgyvendinti viso Projekto pilna apimtimi iki 2020-12-01, todėl buvo pasiektas tik dalinis rezultatas. Už faktiškai atliktus darbus (modernizuotų šviestuvų vienetų skaičių – 238), buvo pervesta 45 136,70 Eur, pritaikant vidutinį 1 modernizuojamo šviestuvo įkainį – 189,65x238=45 136,70. Projekto biudžetas 2020 metams planuotas pagal 2020 m. rugsėjo pr. sudarytą pirminį darbų grafiką. Buvo planuota, kad 2020 m. bus vertinamos paraiškos, todėl biudžete buvo suplanuotas APVA "APVIS" sistemos tobulinimas (pritaikymas prie Veiksmo „Žaliojo vandenilio gamyba ir perdavimas į gamtinių dujų tinklus“) bei administravimo išlaidos paraiškoms vertinti. Tačiau pagal 2020 m. gruodžio 8 d. Energetikos ministerijos-APVA sutarties Nr. 8-74 „Žaliojo vandenilio gamyba ir perdavimas į gamtinių dujų tinklus“ priedu Nr.10 atnaujintą darbų grafiką, pusė anksčiau 2020 metams numatytų darbų apimčių buvo nukelti į 2021 m. Lėšos buvo numatytos projektų administravimo išlaidoms padengti pagal sutartį su veiksmo plėtotoju (Aplinkos projektų valdymo agentūra). Kadangi yra inicijuota DNR priemonių peržiūra sutartis dėl projektų atrankos organizavimo iki šiol nėra pasirašyta.
		1. 2.2.7. 2	71,00	54,94	77,38	-16,06	-11,50 -2,50 -0,20 -1,90	Didelė investicijų skyriaus darbuotojų kaita ir nedarbingumas. Dėl Covid-19 (koronaviruso infekcijos) plitimo grėsmės ir įvestų apribojimų, valdant situaciją šalyje, buvo apribotos galimybės organizuoti/dalyvauti kontaktiniuose grupiniuose mokymuose. Taip pat neįvyko komandiruotės dėl karantino paskelbto. Mažesnis, nei planuota poreikis. Užsitęsusios viešųjų pirkimų ir susijusios teisinės ir administracinės procedūros.
		1. 2.3.1.47	273,00	204,98	75,08	-68,02	-52,80 -15,20	IAE vykdant NOR lėšomis finansuojamus IAE projektus, NOR lėšų buvo panaudota mažiau nei buvo suplanuota, nes CPVA atliko VĮ Ignalinos atominės elektrinės pateiktos tiesioginio finansavimo projekto paraiškos „Radioaktyvių atliekų tvarkymo saugumo didinimas Ignalinos atominėje elektrinėje“ tinkamumo finansuoti vertinimą ir tik 2020 m. birželio 12 d. priėmė sprendimą skirti projektui finansavimą, o IAE planavo, kad lėšos bus skirtos 2020 m. pradžioje. Dėl šios priežasties projektų vykdymo terminas buvo pavėlintas. Užsitęsusios viešųjų pirkimų ir susijusios teisinės ir administracinės procedūros.
		1. 2.3.1.49	4,00	0,00	0,00	-4,00	-4,00	Kadangi tik 2020 m. rugsėjo mėn. buvo parengtas ir suderintas Norvegijos finansinio mechanizmo programos Energetikos ministerijoje vidaus procedūrų vadovas, reglamentuojantis programos partneriui priskirtų funkcijų atlikimą administruojant programos valdymo lėšas, Norvegijos finansinio mechanizmo programos lėšų panaudojimas, atitinkamai ir bendro finansavimo lėšų panaudojimas, buvo pavėlintas ir persikėlė į 2021 metus.
		1. 3.2.7. 1	114 611,00	76 343,92	66,61	-38 267,08	-25 522,60 -4 044,50 -8 700,00	Dėl užsitęsusių viešųjų pirkimų procedūrų, nukeltų sutarčių pasirašymų su rangovais, dėl COVID-19 apribojimų pristabdytų rangos darbų. Todėl buvo atlikta nemažai sutarčių pakeitimų tarp projektų įgyvendintojų ir įgyvendinančios institucijos dėl projektų įgyvendinimo terminų pratęsimo, atitinkamai nusikėlė ir išmokėjimai. Dėl užtrukusio paraiškų vertinimo (VIP priemonėse), kadangi labai išaugo jų skaičius ir sutartys buvo pasirašytos tik 2021 gruodžio mėn., išmokėjimai nusikėlė į 2021 m. FM leido atidėti sutarčių pasirašymą iki 2021 m. balandžio mėnesio. Neišmokėtos lėšos dėl rangovo bankroto (Vilniaus kogeneracinė jėgainė), projekto trukmė pratęsta.
		1. 3.2.7. 2	398,00	311,36	78,23	-86,64	-64,30 -14,40 -1,60 -6,30	Didelė Investicijų skyriaus darbuotojų kaita ir nedarbingumas. Dėl Covid-19 (koronaviruso infekcijos) plitimo grėsmės ir įvestų apribojimų, valdant situaciją šalyje, buvo apribotos galimybės organizuoti/dalyvauti kontaktiniuose grupiniuose mokymuose. Taip pat neįvyko komandiruotės dėl karantino paskelbto. Mažesnis, nei planuota poreikis. Užsitęsusios viešųjų pirkimų ir susijusios teisinės ir administracinės procedūros.
		1. 3.3.1. 43	10 503,76	10 503,76	100,00	0,00		
		1. 3.3.1. 47	1 546,00	1 161,60	75,14	-384,40	-300,00	IAE vykdant NOR lėšomis finansuojamus IAE projektus, NOR lėšų buvo panaudota mažiau nei buvo suplanuota, nes CPVA atliko VĮ Ignalinos atominės elektrinės pateiktos tiesioginio finansavimo projekto paraiškos „Radioaktyvių atliekų tvarkymo saugumo didinimas Ignalinos atominėje elektrinėje“ tinkamumo finansuoti vertinimą ir tik 2020 m. birželio 12 d. priėmė sprendimą skirti projektui finansavimą, o IAE planavo, kad lėšos bus skirtos 2020 m. pradžioje. Dėl šios priežasties projektų vykdymo terminas buvo pavėlintas.

							-84,40	Užsitęsusios viešųjų pirkimų ir susijusios teisinės ir administracinės procedūros.
		1. 3.3.1. 49	23,00	0,00	0,00	-23,00	-23,00	Kadangi tik 2020 m. rugsėjo mėn. buvo parengtas ir suderintas Norvegijos finansinio mechanizmo programos Energetikos ministerijoje vidaus procedūrų vadovas, reglamentuojantis programos partneriui priskirtų funkcijų atlikimą administruojant programos valdymo lėšas, Norvegijos finansinio mechanizmo programos lėšų panaudojimas, atitinkamai ir bendro finansavimo lėšų panaudojimas, buvo pavėlintas ir persikėlė į 2021 metus.
		Iš viso:	**179 826,70**	**113 032,40**	**62,86**	**-66 794,30**		
72.010	Ignalinos programos administravimo Lietuvoje programa	1. 1.1.1. 2	886,00	856,60	96,68	-29,40	-29,40	Visagino miesto savivaldybės vykdomo Enervizijos projekto VEV.02 rangovai vėluoja vykdyti įsipareigojimus.
		1. 2.3.1. 13	7 190,00	7 190,00	100,00	0,00		
		1. 3.3.1. 13	62 453,00	42 871,88	68,65	-19 581,12	-4 524,00 -916,02 -13 001,10 -254,00 -886,00	Dėl mažesnių, nei planuota pirkimų kainų (Projektai DML.01, APW.01, ADA.20) Projektai: OPS.01 (Baigiamas naujos 110/6 kv. pastotės projektavimo techninių projektų verifikacijos procesas. Po techninių projektų tikrinimo ir derinimo bus atlikta ekspertizė. Apmokėjimas už projektavimo paslaugos perkeltas į 2021 m.). R3D.01 (Atsižvelgiant į nepriklausomų ekspertų rekomendacijas, buvo pakeista pirkimo koncepcija ir rengiami pirkimo dokumentai). ADA.19 (dėl faktinių darbo užmokesčio išlaidų nereikšmingo neatitikimo planinėms). Užsitęsusios viešųjų pirkimų ir susijusios teisinės ir administracinės procedūros (Projektai NSR.02, APW.02, LFL.03). Užsitęsę vykdomi darbai, jų dokumentacijos tvarkymas (Projektai BWR.01, TSO.01). Įdiegus energijos resursų mažinimo programos priemones, UTS.20 projekto lėšų buvo panaudota mažiau nei suplanuota.
		1.6.1.1.1	29,15	28,22	96,81	-0,93	-0,93	Likutis susidarė, nes pasirašant sutartį priemonės vykdytojas (VŠĮ Lietuvos energetikos agentūra) neteisingai apskaičiavo atleidžiamam darbuotojui išmoką už nepanaudotas atostogas. Atlikus lėšų panaudojimo kontrolę ir patikslinus nurodytos išmokos dydį, priemonės vykdytojui buvo sumokėta mažesnė suma.
		Iš viso:	**70 558,15**	**50 946,70**	**72,21**	**-19 611,45**		
IX. Finansų ministerija								
01.002	Finansų politikos formavimas ir įgyvendinimas	1. 1.1.1. 1	151 246,00	147 426,00	97,47	-3 820,00	-578,30 -20,20 -16,70 -307,60 -32,10 -27,10 -28,90 -2,90 -599,60 -923,00 -148,60 -38,30 -202,00 -250,00 -461,20 -15,80 -5,60 -1,20 -19,00 -139,50 -2,40	Dėl neužimtų pareigybių, darbuotojų laikino nedarbingumo, darbuotojų, išėjusių tikslinių atostogų. Dėl struktūros pasikeitimų Muitinės departamente. Dėl COVID-19 dalis VMI darbuotojų persikėlė atostogas į vėlesnius laikotarpius. Dėl mažesnių nei planuota pirkimų kainų. Dėl mažesnio nei planuota pirkimų poreikio. VĮ Lietuvos prabavimo rūmai ir VĮ Turto bankas 2020 m. nespėjo apmokėti visų sąskaitų už sąnaudas, patirtas 2020 m. Dalis sąskaitų – faktūrų už 2020 m. gruodžio mėnesį apmokamos 2021 m. sausio mėn. Mokesčių informacijos centro skambučių centrui reikalingos kompiuterinės įrangos nuoma kainavo mažiau nei planuota dėl mažesnio nei planuota duomenų kiekio. Dėl užsitęsusių viešųjų pirkimų ir susijusių teisinių ir administracinių procedūrų. Užsitęsę vykdomi darbai, jų dokumentacijos tvarkymas, VĮ Turto bankui įgyvendinant investicijų projektus „Administracinės paskirties pastato Vilniuje, T. Ševčenkos g. 13, pritaikymas Vadovybės apsaugos tarnybos reikmėms“ ir „Vilniaus koncertų ir sporto rūmų pastatų komplekso Vilniuje, Rinktinės g. 1, rekonstravimas“. Kitos šalies vėlavimas vykdyti įsipareigojimus. Mažiau nei planuota panaudota lėšų priemonei „Apmokėti valstybės lėšų valdymo išlaidas“. Mažiau nei planuota panaudota lėšų priemonei „Įgyvendinti Vyriausybės suteiktus įgaliojimus Finansų ministerijai su AB banku „Snoras“ susijusiuose procesuose“, nes iš anksto neįmanoma suplanuoti proceso eigos ir jo sąnaudų. Nepanaudotos lėšos priemonei „Sumokėti į ES biudžetą arba atitinkamoms donorų institucijoms nenumatytas įmokas arba padengti finansinės paramos lėšų skolas, susijusias su Finansų ministerijos administruojamais projektais“, nes neatsirado poreikis mokėti nenumatytas įmokas. Dėl COVID-19 nepanaudotos lėšos komandiruotėms ir darbdavių socialinei paramai, neįvykus daliai renginių, sumažėjus kitų prekių ir paslaugų poreikiui. Buvo planuojama kompiuterinę įrangą įsigyti iš lėšų, suplanuotų turtui įsigyti, tačiau atlikus pirkimo procedūras paaiškėjo, kad įranga pagal savo vertę patenka į išlaidų ekonominės klasifikacijos str. VMI atšaukė / atidėjo 3 pranešimų srautų siuntimus, kas pakoregavo bendrą išsiųstų pranešimų kiekį ir sumažino paslaugos teikėjo išrašytų sąskaitų sumas. Valstybės įmonė Turto bankas nepateikė sąskaitų už nuo 2020-10-29 Vilniaus apskrities VMI išsinuomoto pastato, esančio Trakuose, nuomos paslaugas. Nepanaudotos investicijų projekto „Integruotos mokesčių informacinės sistemos projektavimas ir diegimas“ lėšos, nes atlikus analizę buvo atsisakyta darbų punkto „Sukurti prašymo išduoti/pakeisti VL procesą, įvedant papildomą VL laikotarpio tikrinimą su leidimo gyventi LR pabaigos data, kai prašymą teikia trečiųjų šalių užsienio piliečiai“ įgyvendinimo, kadangi analizės metu išaiškėjo, kad tai yra didesnės apimties darbai nei numatytas finansavimas. Vykdant i.SAF modifikavimo projektą liko nepanaudota 33,3 tūkst. eurų, nes dėl trumpos projekto trukmės nebuvo galimybės panaudoti likučio papildomiems darbams. Projektui i.APS nepanaudota 11,9 tūkst. eurų, nes funkcionalumo „Pardavimo / Pirkimo dokumentų sąrašo importavimas į i.APS“, kadangi jis yra per didelės apimties ir jo įgyvendinti šio projekto metu neįmanoma. I.SAF projektui nepanaudota 23,3 tūkst. eurų, nes dėl trumpos projekto trukmės nebuvo galimybės panaudoti likučio papildomiems darbams. Nukėlus automatinės informacijos pateikimo terminus dėl COVID-19 iš 2020 metų į 2021 metų I ketv. ir perskirsčius programinės įrangos tiekėjų resursus, liko nepanaudota 71,0 tūkst. eurų. Dėl išlaidų pagal ekonominės klasifikacijos straipsnius apvalinimo iki 0,1 tūkst. eurų.
		1. 1.1.1. 3	3 633,00	3 631,60	99,96	-1,40	-1,40	Nesusidarė netinkamų deklaruoti europos Komisijai išlaidų poreikis, kurį reikėtų padengti valstybės biudžeto lėšomis.
		1. 1.1.1. 5	25 485,30	25 070,50	98,37	-414,80	-13,00 -6,50 -395,30	Dėl neužimtų pareigybių, darbuotojų laikino nedarbingumo, darbuotojų, išėjusių tikslinių atostogų. Dėl mažesnių nei planuota pirkimų kainų. Savivaldybės grąžino nepanaudotas lėšas. Pvz., Vilniaus m. savivaldybė iš lėšų, kurios buvo gautos patirtoms išlaidoms dėl COVID-19 kompensuoti, už dezinfekcijos darbus sumokėjo sumą su PVM, tačiau paslaugos teikėjas PVM grąžino, todėl Vilnius m. savivaldybė PVM sumą grąžino į biudžetą.
		1. 2.2.7. 1	23,00	0,00	0,00	-23,00	-23,00	Nesusidarė papildomų bendrojo finansavimo lėšų poreikis ES struktūrinių fondų lėšomis finansuojamiems projektams įgyvendinti.
		1. 2.2.7. 2	1 905,00	1 650,10	86,62	-254,90	-37,50 -50,00 -5,20 -3,80 -58,30 -81,40 -18,70	Dėl neužimtų pareigybių, darbuotojų laikino nedarbingumo, darbuotojų, išėjusių tikslinių atostogų. Dėl mažesnių nei planuota pirkimų kainų. Dėl mažesnio nei planuota pirkimų poreikio. UAB Viešųjų investicijų plėtros agentūra 2020 m. nespėjo apmokėti visų sąskaitų už sąnaudas, patirtas 2020 m. Užsitęsę vykdomi darbai, jų dokumentacijos tvarkymas. Dėl COVID-19 nepanaudotos lėšos komandiruotėms, mokymams, atsiskaitymui už ekspertų paslaugas, pervedimui kitoms institucijoms. Dėl COVID-19 nepanaudotos lėšos viešinimo renginiams.
		1. 2.3.1. 48	66,00	43,70	66,21	-22,30	-5,70 -0,80 -15,80	Dėl neužimtų pareigybių, darbuotojų laikino nedarbingumo, darbuotojų, išėjusių tikslinių atostogų. Dėl mažesnio nei planuota pirkimų poreikio. Dėl COVID-19 neįvyko dalis planuotų renginių.
		1. 2.3.1. 49	80,00	48,40	60,50	-31,60	-11,80 -0,80 -19,00	Dėl neužimtų pareigybių, darbuotojų laikino nedarbingumo, darbuotojų, išėjusių tikslinių atostogų. Dėl mažesnio nei planuota pirkimų poreikio. Dėl COVID-19 neįvyko dalis planuotų renginių.
		1. 3.2.7. 1	100,00	0,00	0,00	-100,00	-100,00	Nesusidarė papildomų ES lėšų poreikis ES struktūrinių fondų lėšomis finansuojamiems projektams įgyvendinti.
		1. 3.2.7. 2	11 000,00	9 350,50	85,00	-1 649,50	-215,00 -285,70 -18,80 -5,80 -329,60 -694,00 -100,60	Dėl neužimtų pareigybių, darbuotojų laikino nedarbingumo, darbuotojų, išėjusių tikslinių atostogų. Dėl mažesnių nei planuota pirkimų kainų. Dėl mažesnio nei planuota pirkimų poreikio. UAB Viešųjų investicijų plėtros agentūra 2020 m. nespėjo apmokėti visų sąskaitų už sąnaudas, patirtas 2020 m. Užsitęsę vykdomi darbai, jų dokumentacijos tvarkymas. Dėl COVID-19 nepanaudotos lėšos komandiruotėms, mokymams, atsiskaitymui už ekspertų paslaugas, pervedimui kitoms institucijoms. Dėl COVID-19 nepanaudotos lėšos viešinimo renginiams.
		1. 3.3.1. 10	750,00	88,20	11,76	-661,80	-661,80	Dėl COVID-19 mažiau nei planuota įvyko kelionių į ES Tarybos darbo struktūrų susitikimus, todėl išmokėta mažiau kompensacijų.
		1. 3.3.1. 48	607,00	383,90	63,25	-223,10	-30,80 -18,80 -173,50	Dėl neužimtų pareigybių, darbuotojų laikino nedarbingumo, darbuotojų, išėjusių tikslinių atostogų. Dėl mažesnio nei planuota pirkimų poreikio. Dėl COVID-19 neįvyko planuoti renginiai ir komandiruotės.
		1. 3.3.1. 49	716,00	424,60	59,30	-291,40	-64,80 -19,70 -206,90	Dėl neužimtų pareigybių, darbuotojų laikino nedarbingumo, darbuotojų, išėjusių tikslinių atostogų. Dėl mažesnio, nei planuota pirkimų poreikio. Dėl COVID-19 neįvyko planuoti renginiai ir komandiruotės.
		1. 3.3.1. 50	177,00	89,00	50,28	-88,00	-88,00	Dvišalio bendradarbiavimo fondo programos operatorius buvo suplanavęs vykdyti išmokėjimus kelionių kvietimo projektams, tačiau dėl karantino buvo sustabdytos kelionės, atitinkamai nebuvo patirtos planuotos išlaidos.
		1. 3.3.1. 51	194,00	97,40	50,21	-96,60	-96,60	Dvišalio bendradarbiavimo fondo programos operatorius buvo suplanavęs vykdyti išmokėjimus kelionių kvietimo projektams, tačiau dėl karantino buvo sustabdytos kelionės, atitinkamai nebuvo patirtos planuotos išlaidos.
		1. 4.1.1. 1	3 663,10	2 875,00	78,49	-788,10	-2,90 -0,70 -16,60 -760,00 -0,20 -7,70	Dėl COVID-19 dalis VMI darbuotojų persikėlė atostogas į vėlesnius laikotarpius. Dėl mažesnių nei planuota pirkimų kainų. Dėl mažesnio nei planuota pirkimų poreikio. Mažiau nei planuota gauta pajamų už banderoles ir unikalius identifikatorius. Dėl COVID-19 sumažėjo nedarbingumo išmokų. Mažiau nei planuota gauta pajamų už valgyklos įrangos nuomą, mokymo paslaugas.
		1. 5.1.1. 1	5,20	0,00	0,00	-5,20	-5,20	Lėšos panaudotos atsižvelgus į asignavimų valdytojų prašymus.
		1. 6.1.1. 1	122 511,30	75 650,20	61,75	-46 861,10	-0,30 -46 860,80	Dėl mažesnių nei planuota pirkimų kainų. Į valstybės biudžetą gauta mažiau nei planuota dividendų ir žemės realizavimo pajamų už parduotus valstybinės žemės sklypus.
		1. 7.1.1. 1	9 974,50	9 228,30	92,52	-746,20	-41,40 -704,80	Mažiau, nei planuota, panaudota lėšų piliečių nuosavybės teisėms į išlikusius gyvenamuosius namus, jų dalis, butus atkurti ir kompensacijoms už išperkamą nekilnojamąjį turtą religinėms bendrijoms išmokėti, nes lėšos perskirstomos savivaldybėms atsižvelgus į jų prašymus. Išmokėta ne visa dotacijoms suplanuota suma, kadangi daugiau paraiškų nebuvo gauta.
		Iš viso:	**332 136,40**	**276 057,40**	**83,12**	**-56 079,00**		

01.004	Skolos valstybės vardu valdymas	1. 1.1.1. 1	427 470,00	422 458,00	98,83	-5 012,00	-5 012,00	3.844,1 tūkst. eurų sutaupyta palūkanoms dėl to, kad vidaus Vyriausybės vertybinių popierių (toliau – VVP) išleidimo metu buvo gautos sumos, mažinančios palūkanų sąnaudas, t. y. premijos, jei pildymo metu nustatytas vidutinis svertinis pelningumas buvo mažesnis už mokamą kuponą. 105,6 tūkst. eurų – komisinių mokesčių platinant VVP; 433,8 tūkst. eurų – Turto banko paskolų administravimo išlaidoms, nes Turto bankas atsiskaitė mažesnį nei planuota atlygį; 54,5 tūkst. eurų – neigiamoms palūkanoms kompensuoti; 574,0 tūkst. eurų – neigiamam valiutų kursų skirtumui kompensuoti dėl palankesnių nei planuota valiutų kursų finansų rinkose.
01.004	**Skolos valstybės vardu valdymas**	**Iš viso:**	**427 470,00**	**422 458,00**	**98,83**	**-5 012,00**		
X. Krašto apsaugos ministerija								
01.004	Logistika	1. 1.1.1. 1	196 874,80	195 976,67	99,54	-898,13	-272,70 -26,50 -85,60 -6,50 -3,50 -34,30 -469,10	Dėl ligų ir neužimtų pareigybių. Dėl mažesnių kainų įsigyjant ūkinį inventorių, transporto išlaikymo bei ryšio paslaugas. Dėl mažesnio lėšų poreikio transporto išlaikymui, komandiruotėms, kvalifikacijos kėlimui, reprezentacinėms prekėms ir paslaugoms, paprastojo remonto darbams ir kt. COVID-19 karantino metu. Dėl užsitęsusių viešųjų pirkimų procedūrų įsigyjant chemines valymo priemones valgykloms ir kt. Dėl užsitęsusių dokumentacijos tvarkymo procedūrų COVID-19 karantino metu. Dėl tiekėjų laiku nepristatytų apsaugos priemonių ir kt. Dėl tiekėjų pristatytų sąskaitų faktūrų kito mėnesio pradžioje.
		1. 4.1.1. 1	398,00	203,28	51,08	-194,72	-8,40 -3,80 -182,49	Dėl mažesnių kainų įsigyjant ūkinį inventorių. Dėl užsitęsusių viešųjų pirkimų procedūrų įsigyjant aprangą ir kt. Dėl mažesnio suteiktų paslaugų, pagal kurias planuojamos biudžetinių įstaigų pajamų įmokos, kiekio.
		1. 5.1.1. 1	13,02	3,68	28,27	-9,34	-9,30	Dėl mažesnio lėšų poreikio humanitarinei pagalbai Armėnijos Respublikai.
		Iš viso:	**197 285,82**	**196 183,63**	**99,44**	**-1 102,19**		
02.001	Centralizuotos tarnybos	1. 1.1.1. 1	67 795,00	67 074,30	98,94	-720,70	-382,30 -52,79 -211,49 -1,00 -9,78 -63,38	Dėl ligų ir neužimtų pareigybių. Dėl mažesnių kainų įsigyjant prekes ir paslaugas KAS reikmėms. Dėl mažesnio lėšų poreikio transporto išlaikymui, komandiruotėms, kvalifikacijos kėlimo kursams, komunalinėms išlaidoms, informacinių technologijų prekėms ir paslaugoms ir kt. COVID-19 karantino metu. Dėl užsitęsusių viešųjų pirkimų procedūrų įsigyjant kodų generatorius ir kt. COVID-19 karantino metu. Dėl užsitęsusių dokumentacijos tvarkymo procedūrų įsigyjant turto remonto paslaugas ir kt. Dėl pristatytų tiekėjų sąskaitų faktūrų bei karo prievolininkų išlaidų apmokėjimo dokumentų kito mėnesio pradžioje.
		1. 4.1.1. 1	1 790,90	1 237,08	69,08	-553,82	-534,78 -19,00	Dėl mažesnio lėšų poreikio ryšių įrangai ir ryšių paslaugoms, materialiojo turto nuomai bei kitų mašinų ir įrenginių įsigijimui. Dėl mažesnio suteiktų paslaugų, pagal kurias planuojamos biudžetinių įstaigų pajamų įmokos, kiekio.
		1. 1.1.1. 5	11 250,00	11 250,00	100,00	0,00		
		1. 7.1.1. 1	633,00	618,10	97,65	-14,90	-14,90	Dėl mažesnio poreikio dotacijų savivaldybėms.
		Iš viso:	**81 468,90**	**80 179,48**	**98,42**	**-1 289,42**		
XI. Kultūros ministerija								
01.007	Meno kūrybos plėtra, kūrybinio potencialo stiprinimas, kultūros žinomumo didinimas	1. 1.1.1. 1	40 057,40	39 259,90	98,01	-797,50	-15,90 -781,60	Dėl karantino užsitęsė Juozo Miltinio teatro didžiosios salės rekonstrukcijos darbai, todėl liko neužimtos pareigybės (aktorių, naujų scenos įrengimų priežiūros specialistų, žiūrovų aptarnavimo specialistų). Lietuvos kino centras nepanaudojo 521,1 tūkst. eurų lėšų kino gamybos projektams. Covid-19 pandemija ir atitinkamai kultūros sektoriaus veiklai pritaikyti apribojimai sutrukdė visiškai įgyvendinti numatytas veiklas, nedalyvavome tarptautiniuose PINO ir EUIPO renginiuose (nevykome į komandiruotes). Atšaukta suplanuota tarptautinė konferencija apie direktyvos 2017/1564/ES ir Marakešo sutarties įgyvendinimą.
		1. 1.1.1. 5	10 603,00	10 406,40	98,15	-196,60	-141,40 -55,20	Šios lėšos buvo skirtos apmokėti kultūros ir meno kūrėjų prastovas. Prašymus skirti prastovas pateikė mažiau kūrėjų nei buvo planuota. Planuoti šių lėšų panaudojimą buvo labai sudėtinga dėl kintančių epidemiologinių apribojimų ir atitinkamai jų poveikio kultūros sektoriui. Dėl pandemijos buvo atšaukti Koncertinės įstaigos Kauno valstybinės filharmonijos Kalėdinio ciklo koncertai ir sumažėjus išlaidoms liko nepanaudota 19,9 tūkst. eurų lėšų. Lietuvos kino centro nepanaudotos lėšos kino gamybos projektams sudaro 11,4 tūkst. eurų. Vilniaus teatras LĖLĖ nepanaudojo lėšų dėl užsitęsusių viešųjų pirkimų procedūrų.
		1. 4.1.1. 1	6 334,30	2 737,50	43,22	-3 596,80	-561,00 -250,20 -2 785,60	Lėšos buvo suplanuotos darbuotojų skatinimui, pašalpoms ir kt. nenumatytiems atvejams, bet pandemijos laikotarpiu nesurinkus pajamų buvo atsisakyta darbuotojų skatinimo. Taip pat liko nepanaudotos lėšos dėl neužimtų pareigybių, laikino nedarbingumo. Pandemijos laikotarpiu sumažėjo teatrų gastrolių išlaidos, buvo mažesnis pirkimų poreikis. Įstaigų veiklos buvo sustabdytos dėl paskelbtos pandemijos, buvo atšaukti suplanuoti koncertai, spektakliai, apriboti muziejų lankymai. Įstaigos negavo pajamų ir pačios sumažino savo išlaidas. Klaipėdos dramos teatras pandemijos metu negalėjo įgyvendinti kūrybinio plano, parodant planuotą spektaklių skaičių. To pasekmėje uždirbtos pajamos buvo nepakankamos vykdyti pirkimus.
		1. 5.1.1. 1	35,90	35,90	100,00	0,00		
		1. 7.1.1. 1	500,00	500,00	100,00	0,00		
		Iš viso:	**57 530,60**	**52 939,70**	**92,02**	**-4 590,90**		
01.008	Informacijos išteklių visuomenei plėtra, istorinės atminties, tradicijų, kultūros paveldo apsauga ir aktualizavimas	1. 1.1.1. 1	34 771,10	34 713,20	99,83	-57,90	-44,40 -0,60 -12,90	Dėl Covid-19 pandemijos Vyriausybei įvedus karantiną, dalis projektų negalėjo būti įgyvendinama, dalis lėšų buvo grąžinama. Sumažėjo komandiruočių, planuoti posėdžiai vyko nuotoliniu būdu, todėl nereikėjo kavos pertraukų. Dėl karantino nemokamas muziejų lankymas nevyko 4 mėnesius (kovas, balandis, lapkritis, gruodis). Dėl mažesnių nei planuota pirkimų kainų. Dėl mažesnio nei planuota pirkimų poreikio.
		1. 1.1.1. 2	106,00	17,40	16,42	-88,60	-88,60	Ekonominė klasifikacija - 2.9.2.2.1.03. Priemonė - 05.4.1-CPVA-K-303. Asignavimo nepanaudojimo priežastys – užsitęsusios viešųjų pirkimų ir susijusios teisinės ir administracinės procedūros.
		1. 1.1.1. 5	4 251,00	4 205,00	98,92	-46,00	-46,00	Nesuspėta panaudoti tiekėjų metų pabaigoje grąžintų asignavimų.
		1. 2.2.7. 1	5 368,60	961,60	17,91	-4 407,00	-4 407,00	Asignavimo nepanaudojimo priežastys dėl projekto 05.4.1-CPVA-V-301(ekonominės klasifikacijos 2.9.2.2.1.02 ir 2.9.2.2.1.03) užsitęsusių vykdomų darbų, jų dokumentacijos tvarkymo.
		1. 2.3.1. 46	424,00	66,50	15,68	-357,50	-357,50	Dėl pasaulinės pandemijos laiku neįgyvendintos suplanuotos veiklos.
		1. 3.2.7. 1	27 968,00	22 566,30	80,69	-5 401,70	-4 876,50 -525,20	Asignavimo nepanaudojimo priežastys yra užsitęsę projekto 05.4.1-CPVA-V-301 vykdomi darbai, jų dokumentacijos tvarkymas. Asignavimo nepanaudojimo priežastys – užsitęsusios viešųjų pirkimų ir susijusios teisinės, administracinės procedūros dėl projektų 05.4.1-CPVA-V-301 (Sakraliniai); 05.4.1-CPVA-K-303; 05.4.1-FM-F-307 (ekonominė klasifikacija - 2.9.2.2.1.03). Taip pat užsitęsusios viešųjų pirkimų ir susijusios teisinės ir administracinės procedūros dėl projekto 05.4.1-CPVA-R-302 (ekonominė klasifikacija - 2.9.2.2.1.01).
		1. 3.3.1. 46	427,00	377,00	88,29	-50,00	-50,00	Dėl pasaulinės pandemijos laiku neįgyvendintos suplanuotos veiklos.
		1. 4.1.1. 1	13 012,40	4 802,30	36,91	-8 210,10	-865,50 -68,00 -60,40 -901,00 -6 315,20	Paskelbus karantiną įstaigos nesurinko pajamų ir buvo uždraustas muziejų lankymas, dalis darbuotojų buvo išleisti į prastovas, kita dalis darbuotojų buvo nedarbingume. Dėl vėliau prasidėjusio sezono ir įvestų lankymo apribojimų dirbo mažiau personalo darbuotojų. Muziejai ir bibliotekos suplanavo įmokas didesnes už faktines įmokas į biudžetą. Dėl karantino sąlygų užsitęsė viešųjų pirkimų ir susijusios teisinės bei administracinės procedūros. Dėl užsitęsusių projektinių pasiūlymų derinimo su Klaipėdos miesto savivaldybe buvo nepanaudota kultūros paskirties pastato Klaipėdoje, Smiltynės g. 7, rekonstravimo projektui 296,4 tūkst. eurų. Taip pat nepanaudota Lietuvos jūrų muziejaus administracinio pastato rekonstravimui 329,6 tūkst. eurų, nuotekų tvarkymo sistemos ir valymo įrenginių rekonstravimui 150 tūkst. eurų. Baltijos jūrų gyvūnų reabilitacijos centro sukūrimui liko nepanaudota 124 tūkst. eurų. Dėl rangovo restruktūrizavimo procedūros nuo 2020-01-17 darbai objekte buvo sustabdyti ir atnaujinti tik nuo 2020 m. spalio mėn. Vilniaus pilių valstybinio kultūrinio rezervato direkcija įstaigos pajamas kaupia vykdomų projektų darbams apmokėti per ateinančius laikotarpius. Asignavimai nepanaudoti dėl to, kad buvo perkeltas į 2020 metų I ketvirtį 2019 metų biudžetinių įstaigų pajamų įmokų lėšų likutis 4.589.669,16 eurų, kuris nebuvo panaudotas 2020 metais ir planuojamas panaudoti veiklos vykdymui ir investicinių projektų įgyvendinimui 2021 m.
		1. 7.1.1. 1	1 556,00	1 515,10	97,37	-40,90	-1,20 -39,70	Personalo kaita ir laikinas nedarbingumas. Covid-19 pandemija ir atitinkamai kultūros sektoriaus veiklai pritaikyti apribojimai sutrukdė visiškai įgyvendinti numatytas veiklas.
		Iš viso:	**87 884,10**	**69 224,40**	**78,77**	**-18 659,70**		
01.009	Kultūros rėmimo fondas	1. 6.1.1. 1	22 969,00	16 886,50	73,52	-6 082,50	-6 082,50	Dėl paskelbto karantino Lietuvos kultūros tarybos užsakytų tyrimų vykdymas, planuotas 2020 metais buvo perkeltas į 2021 metus. Taip pat vėliau nei įprasta paskelbus kvietimus teikti paraiškas 2021 metų kultūros projektų finansavimui, jų vertinimas persikėlė į 2021 metus, o lėšos skirtos ekspertams apmokėti liko nepanaudotos.
		Iš viso:	**22 969,00**	**16 886,50**	**73,52**	**-6 082,50**		
		1. 1.1.1. 1	20 246,90	19 910,40	98,34	-336,50	-16,60 -301,30 -18,60	Personalo kaita ir laikinas nedarbingumas. Dėl mažesnio nei planuota pirkimų poreikio. Lėšos nepanaudotos, nes UAB INNTEC vėluoja įvykdyti savo įsipareigojimus Lietuvos kultūros tarybai.
		1. 1.1.1. 2	165,00	127,60	77,33	-37,40	-35,70 -1,70	Ekonominė klasifikacija - 2.9.2.2.1.02. Priemonė - 07.1.1-CPVA-V-304. Asignavimo nepanaudojimo priežastys – užsitęsę vykdomi darbai, jų dokumentacijos tvarkymas. Ekonominė klasifikacija - 2.9.2.2.1.01. Priemonė - 07.1.1-CPVA-R-305. Asignavimo nepanaudojimo priežastys – užsitęsusios viešųjų pirkimų ir susijusios teisinės ir administracinės procedūros.
		1. 1.1.1. 5	43 791,00	41 144,30	93,96	-2 646,70	-1 727,80 -918,90	Dėl kitos šalies vėlavimo vykdyti įsipareigojimus. Savivaldybės susidūrė su problemomis kilusiomis dėl Covid-19. Taip pat užsitęsusios viešųjų pirkimų ir susijusios teisinės bei administracinės procedūros. Nukrypimas nuo lėšų panaudojimo plano yra dėl neplanuotų kliūčių įsigyjant ir vykdant rangos darbus (po kelis kartus skelbiami rangos pirkimai, projektuose vėluoja rangos darbų vykdymas dėl ginčų su trečiosiomis šalimis), atitinkamai vėluota įsigyti įrangą. Lėšos nepanaudotos, nes dėl paskelbto karantino 2020 metais planuoti renginiai neįvyko arba buvo perkelti į 2021 metus, todėl lėšos buvo grąžintos Lietuvos kultūros tarybai.

		1. 2.2.7. 1	5 392,00	2 560,70	47,49	-2 831,30	-2 831,30	Asignavimo nepanaudojimo priežastys yra užsitęsę projekto 07.1.1-CPVA-V-304 vykdomi darbai, jų dokumentacijos tvarkymas.
		1. 2.2.7. 2	83,00	66,20	79,76	-16,80	-2,60 -3,50 -10,70	Personalo kaita ir laikinas nedarbingumas. Programos priemonės kodas 02007010104. Per 2020 m. panaudota (ekon. klasifikacija 2.1.1.1.1.01) - 26,4 tūkst. eurų, kas sudaro 91,1 proc. nuo planuotų per 2020 m. išmokėti darbo užmokesčiui (be Sodros) 29,0 tūkst. eurų lėšų. Dėl mažesnio, nei planuota pirkimų poreikio Covid-19 aplinkoje, darbuotojų skaičiaus. Programos priemonės kodas 02007010104. Per 2020 m. panaudota (ekon. klasifikacija 2.1.2, 2.2.1, 2.7.3) - 1,5 tūkst. eurų, kas sudaro 30,5 proc. nuo planuotų per 2020 m. išmokėti 5,0 tūkst. eurų lėšų. Užsitęsusios viešųjų pirkimų ir susijusios teisinės ir administracinės procedūros. Programos priemonės kodas 02007010105. Per 2020 m. panaudota (ekon. klasifikacija 2.2.1) - 38,3 tūkst. eurų, kas sudaro 78,1 proc. nuo planuotų per 2020 m. išmokėti 49,0 tūkst. eurų lėšų.
02.007	Kultūros valdymas, procesų stebėsena, infrastruktūros modernizavimas	1. 2.3.1. 48	7,00	4,30	61,43	-2,70	-2,70	Dėl mažesnio nei planuota pirkimų poreikio.
		1. 3.2.7. 1	28 817,00	13 499,40	46,85	-15 317,60	-13 318,90 -1 998,70	Asignavimo nepanaudojimo priežastys yra užsitęsę projektų 07.1.1-CPVA-V-304 ir 07.1.1-CPVA-K-306 vykdomi darbai, jų dokumentacijos tvarkymas. Asignavimo nepanaudojimo priežastys dėl projekto 07.1.1-CPVA-K-306 (ekonominė klasifikacija - 2.9.2.2.1.03) ir projekto 07.1.1-CPVA-R-305 (ekonominė klasifikacija - 2.9.2.2.1.01) užsitęsusių viešųjų pirkimų ir susijusių teisinių ir administracinių procedūrų.
		1. 3.2.7. 2	469,00	373,70	79,68	-95,30	-13,80 -20,40 -61,10	Personalo kaita ir laikinas nedarbingumas. Programos priemonės kodas 02007010104. Per 2020 m. panaudota (ekon. klasifikacija 2.1.1.1.1.01) - 148,0 tūkst. eurų, kas sudaro 91,5 proc. nuo planuotų per 2020 m. išmokėti darbo užmokesčiui (be Sodros) 162,0 tūkst. eurų lėšų. Dėl mažesnio, nei planuota pirkimų poreikio Covid aplinkoje, darbuotojų skaičiaus. Programos priemonės kodas 02007010104. Per 2020 m. panaudota (ekon. klasifikacija 2.1.2, 2.2.1, 2.7.3) - 9,0 tūkst. eurų, kas sudaro 29,8 proc. nuo planuotų per 2020 m. išmokėti 29,0 tūkst. eurų lėšų. Užsitęsusios viešųjų pirkimų ir susijusios teisinės ir administracinės procedūros. Programos priemonės kodas 02007010105. Per 2020 m. panaudota (ekon. klasifikacija 2.2.1) - 38,3 tūkst. eurų, kas sudaro 78,1 proc. nuo planuotų per 2020 m. išmokėti 49,0 tūkst. eurų lėšų.
		1. 3.3.1. 48	39,00	24,30	62,31	-14,70	-14,70	Dėl mažesnio nei planuota pirkimų poreikio.
		1. 4.1.1. 1	9,00	9,00	100,00	0,00		
		1. 7.1.1. 1	12 492,00	11 525,60	92,26	-966,40	-966,40	Kitos šalies vėlavimas vykdyti įsipareigojimus. Programos priemonės kodas 02007010204. Savivaldybės projektams vykdyti 2020 m. panaudojo (ekon. klasifikacija 2.5.3.2.1.02) - 92,3 proc. nuo skirtų išmokėjimų šiais metais. 2020 m. įgyvendinant projektus savivaldybės susidūrė su problemomis kilusiomis dėl COVID-19. Dėl darbo jėgos trūkumo, nustačius teigiamus COVID-19 viruso rezultatus rangos darbus atliekantiems darbuotojams, jų priverstinės izoliacijos, dėl įrangos ir medžiagų tiekimo sulėtėjimo, dėl neprognozuojamų nesklandumų savivaldybės neįsisavino lėšų pilnoje apimtyje.
		Iš viso:	**111 510,90**	**89 245,50**	**80,03**	**-22 265,40**		

XII. Socialinės apsaugos ir darbo ministerija

		1. 1.1.1. 1	75 372,60	73 151,60	97,05	-2 221,00	-8,70 -2 212,30	Dalis asignavimų nepanaudota, nes rengiant nacionalinius socialiai atsakingų įmonių apdovanojimus dalis paslaugų įsigyta už mažesnes paslaugų pirkimų kainas; Valstybinė darbo inspekcija įsigijo kompiuterius ir programinę įrangą mažesnėmis kainomis, nei buvo planuota. Dalis asignavimų socialiai pažeidžiamų asmenų įdarbinimo socialinėse įmonėse rėmimui nepanaudota, nes 4 socialinių įmonių darbo vietų įsteigimas persikėlė į 2021 m., panaikinus socialinės įmonės statusą 49 įmonėms, sumažėjo subsidijoms išmokamų lėšų poreikis; dėl COVID-19 paskelbto karantino mažiau asmenų dalyvavo profesiniame mokyme ir praktikoje, neįvyko dalis planuotų darbuotojų užsienyje paieškos renginių, dalis veiklų, skirtų grįžusių ir atvykusių į Lietuvą asmenų užimtumui skatinti ir užtikrinti nepradėtos įgyvendinti, sustabdytos ar įgyvendintos iš dalies, užsitęsė Valstybinė darbo inspekcijos viešieji pirkimai, nebuvo priimti teisės aktai, reglamentuojantys Statybininko kortelės sukūrimą, įsteigta mažiau darbo vietų įgyvendinat savarankiško užimtumo rėmimo, darbo vietų steigimo subsidijavimo ir vietinių užimtumo iniciatyvų projektų veiklas, užtruko Užimtumo tarnybos įgyvendinamo projekto (Asanavičiūtės g. 23, Vilnius) parengimo darbai.
		1. 1.1.1. 3	492,00	491,20	99,84	-0,80	-0,80	Dalis asignavimų nepanaudota, nes bendrai finansuojamiems iš europos Sąjungos fondų lėšų projektams netinkamos deklaruoti europos Komisijai išlaidos projektų vykdytojams buvo apmokėtos atsižvelgiant į jų pateiktą realų lėšų poreikį euro cento tikslumu, o Finansų ministerija asignavimus tų lėšų atstatymui Socialinės apsaugos ir darbo ministerijai skyrė šimto eurų tikslumu.
01.002	Užimtumo didinimas	1. 1.1.1. 5	1 006 694,50	985 498,00	97,89	-21 196,50	-11,60 -21 184,90	Dalis asignavimų buvo nepanaudota, nes Užimtumo tarnyba mokymo paslaugas įsigijo už mažesnę kainą, nei planuota, Valstybinė darbo inspekcija veiklai vykdyti reikalingas prekes įsigijo už mažesnę kainą, nei buvo planuota. Dalis asignavimų, skirtų asmenims gaunantiems darbo užmokesčio subsidiją už prastovas, nepanaudota nes mažesnis asmenų (įmonių) skaičius kreipėsi dėl subsidijos gavimo (Valstybinio socialinio draudimo fondo valdybos duomenimis, subsidijos už prastovas per 2020 m. išmokėtos 25083 darbdaviams už 231719 darbuotojus); mažiau asmenų pradėjo dalyvauti įdarbinimo subsidijuojant veiklose; 2020 m. spalio 5 d. baigėsi darbo vietų steigimo (pritaikymo) subsidijavimo paraiškų priėmimo terminas ir ne visos planuotos per 2020 m. įsteigti darbo vietos buvo įsteigtos iki 2020 m. gruodžio 31 d. įgyvendinant Vietinių užimtumo iniciatyvų projektus ir savarankiško užimtumo rėmimo veiklas.
		1. 2.2.7. 1	9 543,00	9 098,20	95,34	-444,80	-444,80	Dalis asignavimų nepanaudota, nes dėl COVID-19 paskelbto karantino dalis jaunimo garantijų iniciatyvą ir kitos jaunimo užimtumą skatinančių veiklų, bedarbių integracijos į darbo rinką rėmimo veiklų buvo sustabdytos, nepradėtos įgyvendinti ar įgyvendintos iš dalies.
		1. 3.2.7. 1	76 975,00	73 088,60	94,95	-3 886,40	-3 886,40	Dalis asignavimų nepanaudota, nes dėl COVID-19 paskelbto karantino dalis jaunimo garantijų iniciatyvą ir kitos jaunimo užimtumą skatinančių veiklų, bedarbių integracijos į darbo rinką rėmimo veiklų, socialinį dialogą ir socialinę atsakomybę didinančių iniciatyvų atsiradimą skatinančių veiklų buvo sustabdytos, nepradėtos įgyvendinti ar įgyvendintos iš dalies; dėl COVID-19 paskelbto karantino nepilnai įgyvendinta "Lietuvos darbo biržos administracinių gebėjimų stiprinimas" veikla.
		1. 4.1.1. 1	1,00	0,00	0,00	-1,00	-1,00	Neįmokėtos planuotos pajamų įmokos gautos už paslaugas fiziniams asmenims.
		1. 6.1.1. 1	18,30	18,30	100,00	0,00		Panaudoti visi asignavimai.
		1. 7.1.1. 1	9 857,40	8 125,90	82,43	-1 731,50	-1 731,50	Dalis asignavimų nepanaudota, nes dėl COVID-19 paskelbto karantino mažiau asmenų dalyvavo savivaldybių patvirtintose užimtumo didinimo programose.
		Iš viso:	**1 178 953,80**	**1 149 471,80**	**97,50**	**-29 482,00**		
		1. 1.1.1. 1	3 136 311,00	3 101 404,60	98,89	-34 906,40	-34 906,40	Dalis asignavimų nepanaudota, nes pensijas, tikslines kompensacijas, šalpos išmokas, vaikų išlaikymo išmokas kitas kompensacijas ir išmokas, dalis gavėjų gavo nepilnus metus, ne visi asmenys kreipėsi dėl jų skyrimo; dalis asignavimų skatinamosioms įmokoms į pensijų kaupimo fondus nepanaudota dėl pakitusio faktiškai dirbančių kaupimo dalyvių skaičiaus ir savarankiškai dirbančių asmenų savo lėšomis mokamų įmokų mokėjimo dinamikos; dėl mažesnio išmokos vaikui gavėjų skaičiaus, kurį įtakoju gyventojų pajamų lygio augimas, sumažėjęs daugiavaikių šeimų skaičius, dalis gavėjų baigė mokytis pagal bendrojo ugdymo programą, gyvena užsienyje ir kt.; dalis asignavimų profesinės reabilitacijos pašalpoms mokėti nepanaudota, nes dėl COVID-19 paskalbto karantino sustojo asmenų siuntimas į profesinę reabilitaciją, pasikeitė paslaugų įkainiai, jų apskaičiavimo tvarka, neliko dalies paslaugų; regionuose jaunos šeimos gavo finansinę paskatą pagal didesnius subsidijų dydžius (15-30 proc.), jų skaičius lyginant su 2020 m. sumažėjo 68,3 proc.; ne visi asmenys, turintys teisę gauti kompensacijoms už sumažintas išmokas pagal Lietuvos Respublikos socialinių išmokų perskaičiavimo ir mokėjimo laikinąjį įstatymą, kreipėsi dėl jų skyrimo; savivaldybių administracijoms nepavyko rinkoje išnuomoti būstų, todėl nepanaudota lėšų kompensuojant savivaldybėms rinkoje nuomojamo būsto nuomos mokesčio dalį, aprūpinant asmenis ir šeimas socialiniu būstu.
		1. 1.1.1. 5	435 970,00	427 253,10	98,00	-8 716,90	-8 716,90	Dalis asignavimų nepanaudota, nes ne visi turintys teisę gauti vienkartinę išmoką, skirtą COVID-19 pandemijos padariniams mažinti, 2020 m. kreipėsi dėl jos gavimo (jie turi teisę tai padaryti 2021 metais), dalis asignavimų nepanaudota socialinei pašalpai ir kompensacijoms mokėti, kurios skiriamos vertinant pajamas, dėl gyventojų pajamų lygio augimo, ne visi socialinio draudimo pensijų ir šalpos išmokų gavėjai, turintys teisę gauti vienkartines 200 eurų dydžio išmokas, kreipėsi dėl jų skyrimo, dėl vienkartinės 200 eurų išmokos arba periodinės išmokos gavimo kreipėsi mažiau asmenų (smulkiųjų ūkininkų).
02.008	Socialinė parama	1. 2.3.1. 37	1 913,00	1 117,40	58,41	-795,60	-0,60 -5,10 -7,50 -782,40	Dalis asignavimų nepanaudota, nes teikiant paramą labiausiai skurstantiems asmenims apskaičiuotas darbo užmokestis išmokėtas kitą mėnesį, nei buvo suplanuota. Dalis asignavimų nepanaudota dėl mažesnių nei planuota pirkimo kainų - už prekes ir paslaugas, renginių organizavimą teikiant paramą labiausiai skurstantiems asmenims. Dalis asignavimų nepanaudota dėl mažesnio, nei planuota pirkimų poreikio - europos pagalbos labiausiai skurstantiems asmenims fondo informacinės sistemos plėtros paslaugos pirkimas atidėtas į 2021 metus. Dalis asignavimų nepanaudota, nes dėl COVID-19 paskelbto karantino teikiant paramą labiausiai skurstantiems asmenims sustabdytos komandiruotės į užsienį, sumažėjo poreikis kitoms prekėms ir paslaugoms įsigyti, dėl mažesnio paramos labiausiai skurstantiems asmenims gavėjų skaičiaus: iš planuotų 230 tūkst. individualių asmenų paramą gavo apie 179 tūkst. individualių asmenų, dėl COVID-19 paskelbto karantino pasikeitusio pirkimų poreikio užtikrinant tinkamą europos socialinio fondo agentūros finansavimą.
		1. 3.2.7. 1	6 955,00	6 623,80	95,24	-331,20	-331,20	Dalis asignavimų nepanaudota, nes lėšos savivaldybių socialinio būsto fondo plėtrai skirtos atsižvelgiant į realų Centrinės projektų valdymo agentūros pateiktą lėšų poreikį.
		1. 3.3.1. 37	10 826,00	6 332,00	58,49	-4 494,00	-4,50 -28,60 -42,30 -4 418,60	Dalis asignavimų nepanaudota, nes teikiant paramą labiausiai skurstantiems asmenims apskaičiuotas darbo užmokestis išmokėtas kitą mėnesį, nei buvo suplanuota. Dalis asignavimų nepanaudota dėl mažesnių nei planuota pirkimo kainų - už prekes ir paslaugas, renginių organizavimą teikiant paramą labiausiai skurstantiems asmenims. Dalis asignavimų nepanaudota dėl mažesnio, nei planuota pirkimų poreikio - Europos pagalbos labiausiai skurstantiems asmenims fondo informacinės sistemos plėtros paslaugos pirkimas atidėtas į 2021 metus. Dalis asignavimų nepanaudota, nes Dėl COVID-19 paskelbto karantino teikiant paramą labiausiai skurstantiems asmenims sustabdytos komandiruotės į užsienį, sumažėjo poreikis kitoms prekėms ir paslaugoms įsigyti, dėl mažesnio paramos labiausiai skurstantiems asmenims gavėjų skaičiaus: iš planuotų 230 tūkst. individualių asmenų paramą gavo apie 179 tūkst. individualių asmenų, dėl COVID-19 paskelbto karantino pasikeitusio pirkimų poreikio užtikrinant tinkamą europos socialinio fondo agentūros finansavimą.
		1. 6.1.1. 9	989,80	870,10	87,91	-119,70	-119,70	Dalis asignavimų nepanaudota, nes regionuose jaunos šeimos gavo finansinę paskatą pagal Finansinės paskatos pirmąjį būstą įsigyjančioms jaunoms šeimoms įstatymą, kuriame nustatyti didesni subsidijų dydžiai (15-30 proc.), todėl, lyginant su praėjusių metų tuo pačiu laikotarpiu, jaunų šeimų, kurioms skirta parama būstui įsigyti pagal Paramos būstui įsigyti ar išsinuomoti įstatymą, skaičius sumažėjo 68,3 proc.

		1. 7.1.1. 1	114 259,00	110 762,50	96,94	-3 496,50	-3 496,50	Dalis asignavimų nepanaudota dėl COVID -19 paskelbto karantino metu apriboto gyventojų judėjimo: mažiau kreiptasi dėl paramos palaikams pervežti, dėl mažesnio gavėjų skaičiaus - laidojimo pašalpą gavo 41733, laidojimo išlaidų kompensacija mirus nepriklausomybės gynėjui - 5 asmenims, mažesnį socialinės paramos mokiniams (nemokamo maitinimo ir paramos mokinio reikmenims įsigyti) lėšų poreikį įtakojo gyventojų pajamų lygio augimas, nebuvo gauta dalies paraiškų paramai šeimoms ir asmenims būstui išsinuomoti; dėl metų eigoje nutrauktų nuomotojo arba nuomininko sutarčių; nesudarytos būsto nuomos sutartys, pagal kurias būtų kompensuojami nuomos mokesčiai; socialinėms paslaugoms finansuoti lėšų poreikis sumažėjo dėl mažesnio gavėjų skaičiaus, kurį įtakojo išaugęs mirtingumas.
		Iš viso:	**3 707 223,80**	**3 654 363,50**	**98,57**	**-52 860,30**		
03.003	Socialinių paslaugų ir integracijos plėtra	1. 1.1.1. 1	95 550,20	90 404,50	94,61	-5 145,70	-77,60 -121,90 -179,50 -17,70 -50,40 -66,90 -7,50 -3 354,90 -1 269,30	Dalis asignavimų nepanaudota dėl Jaunimo reikalų departamento, Neįgalumo ir darbingumo nustatymo tarnybos, Neįgaliųjų reikalų departamento darbuotojų laikino nedarbingumo ir neužimtų pareigybių. Dalis asignavimų nepanaudota dėl Socialinių paslaugų priežiūros departamento darbuotojų, dirbančių pagal terminuotas sutartis, trumpesnio nei planuota darbo sutarties termino, Valstybės vaiko teisių apsaugos ir įvaikinimo tarnybos COVID-19 sąlygoto didesnio darbuotojų sergamumo. Dalis asignavimų nepanaudota aprūpinant socialinės globos namus mikroautobusais su specialia įranga neįgaliųjų su judėjimo negalia pervežimui, nes viešųjų pirkimų procedūrų metu autobusiukus įsigyta pigiau nei buvo numatyta planuota; Valstybės vaiko teisių apsaugos ir įvaikinimo tarnybos, Jaunimo reikalų departamento mažesnių, nei planuota pirkimų kainų. Dalis asignavimų nepanaudota dėl COVID-19 paskelbto karantino Neįgaliųjų reikalų departamento, Pabėgėlių priėmimo centro veiklai įgyvendinti mažesnio prekių ir paslaugų poreikio. Socialinės globos ir kitų įstaigų, teikiančių socialines paslaugas lėšos prekėms ir paslaugoms įsigyti liko nepanaudoti dėl sąskaitų už suteiktas paslaugas ir įsigytas prekes apmokėtų po ataskaitinio laikotarpio pabaigos. Dalis asignavimų nepanaudota dėl Valstybės vaiko teisių apsaugos ir įvaikinimo tarnyboje užsitęsusių ir neįvykusių viešųjų pirkimų procedūrų; asignavimai, skirti atlikti gyventojų apklausą apie įsitraukimą į savanorišką ir bendruomeninę veiklą nepanaudoti dėl neįvykusių viešųjų pirkimų procedūrų. Dalis asignavimų nepanaudota, nes Jaunimo reikalų departamente neįsigytos dokumentų valdymo sistemos Avilys teikimo paslaugos. Dalis asignavimų nepanaudota, nes įgyvendinant Marijampolės specialiųjų socialinės globos namų vykdomą projektą nebuvo galimybės paskelbti statybos rangos konkursą, nes projektui skirtas mažesnis finansavimas, nei numatyta projekto vertė; dėl COVID-19 paskelbto karantino dalis veiklų, skirtų rengti ir įgyvendinti vaiko teisių apsaugos, vaiko gerovės srities, specialistų kompetencijų vertinimo ir tobulinimo veiklas, viešinimo, visuomenės informavimo ir ugdymo bei sąmoningumo didinimo veiklas vaiko teisių, vaiko gerovės ir šeimos gerovės klausimais, įgyvendinti jaunimo politiką, besimokantiems aukštosiose mokyklose, teikiant prieglobstį gavusiems užsieniečiams paramą integracijai, nediskriminavimo skatinimo, tarptautines ir kt., neįvyko, buvo atidėtos ar įvykdytos iš dalies, pakeistas jų formatas; skatinant ir plečiant vaikų dienos centrų savivaldybėse veiklą, projektų vykdytojams lėšos skirtos ir panaudotos pagal realų lėšų poreikį. 1269,3 tūkst. eurų nepanaudota dėl COVID-19 paskelbto karantino dalis veiklų teikiant neįgaliesiems profesinės reabilitacijos paslaugas (mokymo procesas) buvo sustabdyta.
		1. 1.1.1. 3	45,00	42,10	93,56	-2,90	-2,90	Dalis asignavimų nepanaudota, nes bendrai finansuojamiems iš europos Sąjungos fondų lėšų projektams netinkamos deklaruoti europos Komisijai išlaidos projektų vykdytojams buvo apmokėtos atsižvelgiant į jų pateiktą realų lėšų poreikį euro cento tikslumu, o Finansų ministerija asignavimus tų lėšų atstatymui Socialinės apsaugos ir darbo ministerijai skyrė šimto eurų tikslumu.
		1. 1.1.1. 5	11 708,00	11 199,20	95,65	-508,80	-12,80 -10,20 -407,60 -78,20	Dalis asignavimų nepanaudota, nes įgyvendinant projektą „Šėtos socialinio ir ugdymo centro Kėdainių r., Šėtos mstl., Ramygalos g. 34a, rekonstravimas“ rangos darbai nupirkti pigiau nei buvo numatyta pirminiame investiciniame projekte bei socialinės globos ir kitos įstaigos, teikiančios socialines paslaugas, Jaunimo reikalų departamentas medicininės apsaugos priemones įsigijo pigiau, nei planuota. Dalis asignavimų nepanaudota dėl mažesnio prekių ir paslaugų pirkimo poreikio Pabėgėlių priėmimo centro veiklai įgyvendinti. Įgyvendinant 2020 m. socialinės apsaugos srities projektus, finansuojamus ne iš valstybės investicijų 2019-2021 metų programos lėšų, dalis asignavimų nepanaudota dėl užsitęsusios viešųjų pirkimų ir susijusios teisinių ir administracinių procedūrų. Dalis asignavimų nepanaudota, nes dėl COVID-19 paskelbto karantino dalis veiklų mokant socialinių paslaugų srities darbuotojus, organizuojant supervizijas socialinių paslaugų srities darbuotojams bei tarpžinybinėms komandoms, įgyvendinant veiklas, siekiant formuoti teigiamą vyresnio amžiaus žmonių įvaizdį visuomenėje rengiant ir skleidžiant informaciją, plėtojant savanorišką veiklą (teikiant pagalbą vyresnio amžiaus žmonėms, remiant nevyriausybinių organizacijų projektus ir kita), buvo sustabdytos, atidėtos ar įgyvendintos iš dalies.
		1. 2.2.7. 1	3 150,00	2 773,30	88,04	-376,70	-10,00 -366,70	Lėšos socialinių paslaugų centrų vaikams infrastruktūros plėtrai buvo planuotos projektų avansams išmokėti, tačiau Finansų ministerijai pratęsus paraiškų vertinimo terminą iki 2021 m. vasario 26 d., sutartys 2020 metais nebuvo pasirašytos. Dalis asignavimų nepanaudota, nes lėšos, skirtos socialinių paslaugų infrastruktūros plėtrai, integruoti socialinės rizikos ir socialinės atskirties asmenis į darbo rinką, kompleksinių paslaugų teikimui šeimoms ir vaikams, skirtos atsižvelgiant į realų projektų vykdytojų pateiktą lėšų poreikį; dalis sutarčių, skirtų plėtoti šeimoje ir bendruomenėje teikiamų paslaugų infrastruktūrą, buvo pasirašytos 2020 m. ir projektų įgyvendinimo pradžioje patirtos mažesnės sąnaudos.
		1. 2.3.1. 42	1 096,00	607,50	55,43	-488,50	-488,50	Dalis asignavimų nepanaudota Prieglobsčio migracijos ir integracijos fondo projektams įgyvendinti bei migrantams perkelti dėl COVID-19 paskelbto karantino.
		1. 2.3.1. 46	324,00	61,30	18,92	-262,70	-262,70	Dalis asignavimų nepanaudota įgyvendinant 2014-2021 m. europos ekonominės erdvės finansinio mechanizmo Sveikatos apsaugos programą, nes vėliau paskelbus kvietimą teikti paraiškas, nebuvo planuotu laiku pasirašytos projektų finansavimo sutartys ir išmokėtos planuotos lėšos.
		1. 2.3.1. 48	6,00	1,70	28,33	-4,30	-3,60 -0,70	Panaudota mažiau lėšų, nes nebuvo priimti darbuotojai, dirbsiantys su 2014-2021 m. europos ekonominės erdvės finansinio mechanizmo Sveikatos apsaugos programa. Neįvyko planuotos komandiruotės, nebuvo įsigytos planuotos prekės įgyvendinant 2014-2021 m. europos ekonominės erdvės finansinio mechanizmo Sveikatos apsaugos programą.
		1. 3.2.7. 1	36 502,00	34 172,70	93,62	-2 329,30	-40,00 -2 289,30	Lėšos socialinių paslaugų centrų vaikams infrastruktūros plėtrai buvo planuotos projektų avansams išmokėti, tačiau Finansų ministerijai pratęsus paraiškų vertinimo terminą iki 2021 m. vasario 26 d., sutartys 2020 metais nebuvo pasirašytos. Dalis asignavimų nepanaudota, nes lėšos, skirtos socialinių paslaugų infrastruktūros plėtrai, socialinių paslaugų sistemos stiprinimui, smurto artimoje aplinkoje (įskaitant vaikus) prevencijai ir pagalbos teikimui, psichosocialinės reabilitacijos ir integracijos į darbo rinką paslaugų teikimui asmenims, priklausomiems nuo psichoaktyvių medžiagų, integruoti socialinės rizikos ir socialinės atskirties asmenis į darbo rinką, kompleksinių paslaugų teikimui šeimoms ir vaikams, skirtos atsižvelgiant į realų projektų vykdytojų pateiktą lėšų poreikį; dalis sutarčių, skirtų plėtoti šeimoje ir bendruomenėje teikiamų paslaugų infrastruktūrą, buvo pasirašytos 2020 m. ir projektų įgyvendinimo pradžioje patirtos mažesnės sąnaudos.
		1. 3.3.1. 42	4 237,00	2 630,90	62,09	-1 606,10	-1 606,10	Dalis asignavimų nepanaudota Prieglobsčio migracijos ir integracijos fondo projektams įgyvendinti bei migrantams perkelti dėl COVID-19 paskelbto karantino.
		1. 3.3.1. 46	358,00	347,10	96,96	-10,90	-10,90	Dalis asignavimų nepanaudota įgyvendinant 2014-2021 m. europos ekonominės erdvės finansinio mechanizmo Sveikatos apsaugos programą, nes vėliau paskelbus kvietimą teikti paraiškas, nebuvo planuotu laiku pasirašytos projektų finansavimo sutartys ir išmokėtos planuotos lėšos.
		1. 3.3.1. 48	33,00	9,40	28,48	-23,60	-18,60 -5,00	Panaudota mažiau lėšų, nes nebuvo priimti darbuotojai, dirbsiantys su 2014-2021 m. europos ekonominės erdvės finansinio mechanizmo Sveikatos apsaugos programa. Neįvyko planuotos komandiruotės, nebuvo įsigytos planuotos prekės įgyvendinant 2014-2021 m. europos ekonominės erdvės finansinio mechanizmo Sveikatos apsaugos programą.
		1. 4.1.1. 1	29 337,20	28 226,00	96,21	-1 111,20	-1 111,20	Iš globos įstaigų gyventojų surinkta mažiau pajamų įmokų. Dėl COVID-19 paskelbto karantino buvo laikinai sustabdytas priėmimas naujų asmenų į globos įstaigas, dalį asmenų iš globos įstaigų artimieji paėmė slaugyti į namus bei dėl COVID-19 pandemijos išaugęs mirtingumas.
		1. 5.1.1. 1	38,40	0,00	0,00	-38,40	-38,40	Dėl COVID-19 paskelbto karantino atvyko mažiau nei planuota perkeltinų asmenų iš Venesuelos.
		1. 7.1.1. 1	3 687,80	3 504,40	95,03	-183,40	-26,00 -6,90 -0,50 -150,00	Dalis asignavimų nepanaudota dėl jaunimo reikalų koordinatorių laikino nedarbingumo, nepilną laikotarpį užimtų pareigybių. Įgyvendinant investicijų projektą „Politinių kalinių ir tremtinių bei jų šeimų narių sugrįžimo į Lietuvą ir jų aprūpinimo programos įgyvendinimas savivaldybėse“ neapnaudotas lėšų, nes Vilniaus m. savivaldybės administracija įsigijo 2 butus už 125,93 tūkst. eurų (sutaupyta 5,07 tūkst. eurų) ir Klaipėdos m. savivaldybės administracija įsigijo 1 butą už 47,2 tūkst. eurų (sutaupyta 1,8 tūkst. eurų). Dėl mažesnio, nei planuota kitų prekių ir paslaugų pirkimų poreikio perduotoms iš apskričių įstaigoms išlaikyti. Asignavimai nebuvo panaudoti dėl užsitęsusių viešųjų pirkimų procedūrų įgyvendinant projektą "Socialinių paslaugų infrastruktūros bendruomenėje plėtrai Plungės rajone" (skelbiant 3 viešuosius pirkimus, nebuvo nupirkti rangos darbai).
		Iš viso:	**186 072,60**	**173 980,10**	**93,50**	**-12 092,50**		
		1. 1.1.1. 1	9 310,00	8 512,30	91,43	-797,70	-23,00 -26,70 -24,80 -221,30 -52,00 -113,10 -336,80	Užtikrinant Socialinės apsaugos ir darbo ministerijos veiklą dalis darbo užmokesčio ir socialinio draudimo įmokų lėšų liko nepanaudota dėl personalo kaitos ir laikino nedarbingumo. Užtikrinant Socialinės apsaugos ir darbo ministerijos veiklą dalis darbo užmokesčio ir socialinio draudimo įmokų lėšų liko nepanaudota dėl personalo kaitos ir laikino nedarbingumo. Užtikrinant Socialinės apsaugos ir darbo ministerijos veiklą dalis lėšų ilgalaikiam turtui įsigyti liko nepanaudota dėl mažesnių, nei planuota pirkimų kainų, vykdant švietiamąją veiklą socialiai pažeidžiamoms ir kitoms gyventojų grupėms paslaugos įsigytos mažesnėmis nei planuota kainomis. Užtikrinant Socialinės apsaugos ir darbo ministerijos veiklą socialinės paramos lėšų likutis liko dėl mažesnio negu buvo planuota paramos gavėjų skaičiaus, dėl mažesnio nei planuota pirkimų poreikio, dėl mažesnio, nei planuota kompiuterinės įrangos ir informacinių sistemų pirkimų poreikio. Dalis asignavimų nepanaudota, nes "Kompiuterinio tinklo ugniasienių įrangos ir centralizuoto interneto srauto analizės sistemos įsigijimo" pirkimo skelbimas buvo sustabdytas dėl tiekėjų pretenzijų. Dalis asignavimų nepanaudota, nes vėlavo Socialinės Paramos Informacinės Sistemos modifikavimo darbai. Dalis asignavimų nepanaudota, nes dėl COVID-19 paskelbto karantino dalis planuotų Tarptautinės darbo organizacijos, Ekonominio bendradarbiavimo ir plėtros organizacijos veiklos, dvišalio bendradarbiavimo, renginių, skirtų perduoti Lietuvos patirtį europos Sąjungos Rytų partnerystės ir kitoms besivystančioms valstybėms, veiklų įgyvendinant naujus europos Sąjungos sistemų koordinavimo reglamentus, Valstybinės moterų ir vyrų lygių galimybių programos įgyvendinimo veiksmų plano veiklų, Socialinės apsaugos ir darbo ministerijos organizuotų renginių, veiklų, skirtų vykdyti teisės derinimo priemones bei Acquis įgyvendinimo priemones, neįvyko, buvo atidėtos ar buvo įgyvendintos iš dalies, konkurso būdu tyrimai konkrečiose socialinės apsaugos ir darbo srityse 2020 metais buvo vykdyti atsižvelgiant į realų tyrimų poreikį.
		1. 1.1.1. 5	440,30	429,20	97,48	-11,10	-8,00	Dalis asignavimų nepanaudota vykdant švietiamąją veiklą socialiai pažeidžiamoms ir kitoms gyventojų grupėms dėl mažesnių paslaugų pirkimo kainų.

		1. 1.1.1. 3	440,50	429,20	97,46	-11,10	-3,10	Dalis asignavimų nepanaudota, nes vykdant Valstybinės moterų ir vyrų lygių galimybių programos įgyvendinimo veiklas projekto vykdytojai lėšas panaudojo atsižvelgiant į realų lėšų poreikį.
04.005	Socialinės apsaugos ir darbo politikos įgyvendinimo administravimas	1. 2.2.7. 2	1 005,00	824,50	82,04	-180,50	-11,70 -92,00 -1,80 -11,80 -63,20	Dalis lėšų nepanaudota dėl europos Socialinio Fondo Agentūroje neužimtų pareigybių, darbuotojų laikino nedarbingumo, darbuotojų, išėjusių tikslinių atostogų; užtikrinant tinkamą Socialinės apsaugos ir darbo ministerijos vykdomo europos Sąjungos struktūrinės paramos 2014-2020 metų techninės paramos projekto administravimo veikloms įgyvendinti, finansavimą nepanaudota dalis lėšų dėl personalo kaitos (2 laisvos darbo vietos išėjus darbuotojams vaiko priežiūros atostogų). Dalis lėšų nepanaudota dėl europos Socialinio Fondo Agentūroje įgyvendinamos lėšų taupymo politikos: europos Sąjungos struktūrinės paramos 2014-2020 metų techninės paramos projekto administravimo veiklose dalyvaujančių darbuotojų vidutinis skaičius 2020 metais - 180, buvo planuota - 192. Dėl mažesnių, nei planuota pirkimų kainų įgyvendinant komunikacijos kampaniją „Pažadink lyderį savy“ ir įsigyjant viešosios nuomonės tyrimus. Užtikrinant tinkamą Socialinės apsaugos ir darbo ministerijos vykdomo europos Sąjungos struktūrinės paramos 2014-2020 metų techninės paramos projekto administravimo veikloms įgyvendinti, finansavimą dėl COVID-19 paskelbto karantino panaudota mažiau lėšų dėl mažesnio ryšio, kvalifikacijos kėlimo, komunalinių paslaugų, posėdžių ir renginių organizavimo paslaugų pirkimų poreikio. Dalis lėšų nepanaudota, nes dėl COVID-19 paskelbto karantino nejvyko, buvo atidėti ar įgyvendinti iš dalies europos Sąjungos Fondo Agentūros planuoti renginiai, europos Sąjungos struktūrinės paramos 2014-2020 metų techninės paramos projekto administravimo, informavimo veiklos, mažesnis komandiruočių skaičius.
		1. 3.2.7. 1	187,00	170,10	90,96	-16,90	-16,90	Dalis lėšų nepanaudota, nes projekto vykdytojas, įgyvendinantis Valstybinės moterų ir vyrų lygių galimybių programos įgyvendinimo veiksmų plano priemones laiku nepateikė mokėjimo prašymo.
		1. 3.2.7. 2	5 682,00	4 672,50	82,23	-1 009,50	-69,40 -518,00 -7,20 -69,20 -345,70	Dalis lėšų nepanaudota dėl europos Socialinio Fondo Agentūroje neužimtų pareigybių, darbuotojų laikino nedarbingumo, darbuotojų, išėjusių tikslinių atostogų; užtikrinant tinkamą Socialinės apsaugos ir darbo ministerijos vykdomo europos Sąjungos struktūrinės paramos 2014-2020 metų techninės paramos projekto administravimo veikloms įgyvendinti, finansavimą nepanaudota dalis lėšų dėl personalo kaitos (2 laisvos darbo vietos išėjus darbuotojams vaiko priežiūros atostogų). Dalis lėšų nepanaudota dėl europos Socialinio Fondo Agentūroje įgyvendinamos lėšų taupymo politikos: europos Sąjungos struktūrinės paramos 2014-2020 metų techninės paramos projekto administravimo veiklose dalyvaujančių darbuotojų vidutinis skaičius 2020 metais - 180, buvo planuota - 192. Dėl mažesnių, nei planuota pirkimų kainų įgyvendinant komunikacijos kampaniją „Pažadink lyderį savy“ ir įsigyjant viešosios nuomonės tyrimus. Užtikrinant tinkamą Socialinės apsaugos ir darbo ministerijos vykdomo europos Sąjungos struktūrinės paramos 2014-2020 metų techninės paramos projekto administravimo veikloms įgyvendinti, finansavimą dėl COVID-19 paskelbto karantino panaudota mažiau lėšų dėl mažesnio ryšio, kvalifikacijos kėlimo, komunalinių paslaugų, posėdžių ir renginių organizavimo paslaugų pirkimų poreikio. Dalis lėšų nepanaudota, nes dėl COVID-19 paskelbto karantino nejvyko, buvo atidėti ar įgyvendinti iš dalies europos Sąjungos Fondo Agentūros planuoti renginiai, europos Sąjungos struktūrinės paramos 2014-2020 metų techninės paramos projekto administravimo, informavimo veiklos, mažesnis komandiruočių skaičius.
		Iš viso:	**16 624,30**	**14 608,60**	**87,87**	**-2 015,70**		
XIII. Susisiekimo ministerija								
01.008	Transporto ir ryšių politikos įgyvendinimas	1.1.1.1.1	30 104,00	26 741,40	88,83	-3 362,60	-933,70 -15,50 -74,80 -1 568,80 -365,20 -404,60	Susisiekimo ministerijos (SM) 428,0 tūkst. eurų biudžeto lėšų nepilnai panaudotos dėl neužimtų pareigybių, darbuotojų laikino nedarbingumo, darbuotojų, išėjusių tikslinių atostogų. Lietuvos transporto saugos administracijos (LTSA) plano vykdymas mažesnis nei asignavimų planas 505,7 tūkst. eurų dėl atliktų veiklos optimizavimo priemonių, darbuotojų laikino nedarbingumo. Taip pat neišmokėta dalis neproporcingai sumažinto darbo užmokesčio valstybės tarnautojams. Lietuvos transporto saugos administracija (LTSA) dėl nuotolinio darbo organizavimo nebuvo būtinybės formintis nedarbingumo ligos atveju. LTSA įvykus viešiesiems pirkimams, planuojamas įsigyti turtas buvo nupirktas pigiau, nei buvo numatyta. SM biudžeto lėšos nepilnai panaudotos dėl nejvykusių, užsitęsusių viešojo pirkimo procedūrų. Vykdant viešuosius pirkimus prekių ir paslaugų įsigijimo sutartys sudarytos mažesnėmis kainomis nei planuota. LTSA užsitęsusios viešųjų pirkimų ir susijusios teisinės ir administracinės procedūros. LTSA subsidijuojami tik tie vežėjai, kurie pateikia informaciją apie parduotus lengvatinius transporto bilietus. Kadangi buvo paskelbtas karantinas dėl COVID-19, todėl vežėjai pardavė mažiau lengvatinių kelionės bilietų.
		1.1.1.1.5	6 994,20	6 787,30	97,04	-206,90	-206,90	SM biudžeto lėšos nepilnai panaudotos, kadangi kompensacija už akcinės bendrovės Lietuvos pašto teikiamoms periodinių leidinių pristatymo kaimo vietovėse ir miestuose paslaugas buvo mažesnė už planuotas lėšas. Dalį išlaidų susijusių su Covid- 19 kompensavo europos Komisija.
		1.2.2.7.1	22 063,00	11 186,20	50,70	-10 876,80	-10 876,80	SM biudžeto lėšos nepilnai panaudotos dėl bendrojo finansavimo lėšų, reikalingų 2019 m. pakeistoms projektų finansavimo proporcijoms atstatyti, netiksliai apskaičiuoto poreikio (2020 m. visų projektų ES ir bendrojo finansavimo proporcijos buvo atstatytos).
		1.2.2.7.2	83,00	73,20	88,19	-9,80	-6,30 -3,50	Dėl paskelbto karantino šalyje nebuvo vykstama į komandiruotes, atšaukti mokomieji seminarai, nebuvo organizuoti pareiškėjų informavimo renginiai, todėl SM biudžete liko nepanaudotos lėšos. SM, atlikus viešuosius pirkimus ryšių paslaugoms, ES fondų investicijų vertinimo paslaugai bei ES struktūrinės paramos transporto sektoriui viešinimo paslaugai įsigyti, sutartys sudarytos mažesnėmis nei planuotos kainomis.
		1.2.3.1.43	8 458,00	2 771,90	32,77	-5 686,10	-5 686,10	SM biudžeto lėšos nepilnai panaudotos dėl EK pakeisto Rail Baltica Dotacijos susitarimo sumažinant projekto apimtį (atsisakyta suplanuotų geležinkelio ruožo Jiesia-Palemonas rangos darbų).
		1.3.2.7.1	37 984,00	37 648,60	99,12	-335,40	-335,40	SM biudžeto lėšos nepilnai panaudotos dėl būtinybės nukelti projektų veiklų užbaigimo terminus ir galutinius mokėjimus į 2021 m., nes dėl karantino nebuvo galimybės atlikti privalomas patikras projektų įgyvendinimo vietoje.
		1.3.2.7.2	465,00	415,70	89,40	-49,30	-29,10 -20,20	Dėl paskelbto karantino šalyje nebuvo vykstama į komandiruotes, atšaukti mokomieji seminarai, nebuvo organizuoti pareiškėjų informavimo renginiai, todėl SM biudžete liko nepanaudotos lėšos. Atlikus viešuosius pirkimus ryšių paslaugoms, ES fondų investicijų vertinimo paslaugai bei ES struktūrinės paramos transporto sektoriui viešinimo paslaugai įsigyti, sutartys sudarytos mažesnėmis nei planuotos kainomis.
		1.3.3.1.43	52 895,00	18 628,00	35,22	-34 267,00	-34 267,00	Biudžeto lėšos nepilnai panaudotos dėl EK pakeisto Rail Baltica Dotacijos susitarimo sumažinant projekto apimtį. VĮ Lietuvos automobilių kelių direkcija nepateikė mokėjimo prašymo pagal rangos sutarties sąlygas sulaikytiems pinigams išmokėti, nes rangovas neužbaigė vieno viaduko statybos darbų. Dėl užtrukusių Dotacijų susitarimų pasirašymų nebuvo laiku pasirašytos projektų įgyvendinimo sutartys, todėl neišmokėti suplanuoti avansiniai mokėjimai. Kai kurių projektų veiklų terminai dėl COVID-19 buvo pratęsti ir galutiniai mokėjimai perkelti į 2021 m., nes nebuvo galimybės atlikti privalomų patikrų projektų įgyvendinimo vietose.
		1.4.1.1.1	22,00	6,80	30,91	-15,20	-15,20	SM 7,2 tūkst. eurų biudžeto lėšos nepilnai panaudotos dėl turto nuomos įmokų sumažėjimo . LTSA 8 tūkst. eurų nutrauktos nuomos sutartys.
		1.5.1.1.1	6,50	6,50	100,00	0,00		
		Iš viso:	**159 074,70**	**104 265,60**	**65,55**	**-54 809,10**		
01.009	Susisiekimo valstybinės ir vietinės reikšmės keliais užtikrinimas	1.1.1.1.1	6 635,00	6 536,00	98,51	-99,00	-95,40 -3,60	2,1 tūkst. eurų SM biudžeto lėšos nepanaudotos dėl pandemijos COVID-19 metu paskelbto karantino ir veiklos apribojimų. 2020-12-28 9,8 tūkst. eurų PKPD nuomininkų ir panaudos gavėjų įmokos už komunalines paslaugas pervestos Finansų ministerijai, o ne skoloms už komunalines paslaugas apmokėti. 29,9 tūkst. eurų Kybartų pasienio kontrolės punkto modernizavimas (02.0026) - nepanaudota 29,9 tūkst. eurų, nes projektas laikinai sustabdytas dėl 2020 m. skirto nepakankamo finansavimo. Šumsko pasienio kontrolės punkto statyba (02.0027) - nepanaudota 50,0 tūkst. eurų, nes projektas laikinai sustabdytas dėl užsitęsusių žemės sklypo formavimo procedūrų. PKPD sąskaitos už suteiktas paslaugas apmokėtos po ataskaitinio laikotarpio pabaigos.
		1.1.1.1.5	153 000,00	144 625,30	94,53	-8 374,70	-5 894,20 -945,90 -1 534,60	Dėl SM užsitęsusių viešųjų pirkimų ir susijusios teisinės ir administracinės dokumentacijos tvarkymo pilnai nepanaudotos skirtos lėšos. Pasienio kontrolės punktų direkcijos (PKPD) mažesnė, nei planuota, pirkimų kaina. PKPD užsitęsę vykdomi darbai, jų dokumentacijos tvarkymas.
		1.3.2.7.1	88 492,00	69 662,40	78,72	-18 829,60	-6 244,40	SM įgyvendinant COVID-19 pandemijos sukeltų pasekmių mažinimo planą, savivaldybių administracijos turėjo tikslinti pateiktus projektinius pasiūlymus, pirkimo sutarčių sąlygas dėl projektų apimčių mažinimo ir kita.
		1.3.2.7.1					-12 585,20	SM biudžeto lėšos nepanaudotos, kadangi galutiniai mokėjimo prašymai pateikti 2021 m. pradžioje.
		1.4.1.1.1	1 419,00	864,90	60,95	-554,10	-17,50 -31,20 -75,60 -429,80	Įvedus karantiną PKPD laikinai atsisakyta naujų darbuotojų priėmimo. PKPD sąskaitos už suteiktas paslaugas apmokėtos po ataskaitinio laikotarpio pabaigos. PKPD dėl karantino gauta 75,6 tūkst. eurų mažiau pajamų įmokų nei planuota (planuotos metinės pajamų įmokos - 680,0 tūkst. eurų, faktinės įmokos - 604,4 tūkst. eurų). PKPD mažesnis, nei planuota pirkimų poreikis.
		1.6.1.1.1	0,30	0,30	100,00	0,00		
		1.6.1.1.8	589 754,00	565 828,70	95,94	-23 925,30	-23 925,30	SM biudžeto lėšos nepilnai panaudotos dėl užsitęsusių viešųjų pirkimų ir susijusios teisinės ir administracinės dokumentacijos tvarkymo.
		Iš viso:	**839 300,30**	**787 517,60**	**93,83**	**-51 782,70**		
01.010	Susisiekimo vandens keliais užtikrinimas	1.1.1.1.1	4 373,00	4 373,00	100,00	0,00		
		1.3.2.7.1	22 223,00	18 966,00	85,34	-3 257,00	-3 257,00	SM biudžeto lėšos nepilnai panaudotos dėl projekto „Bangolaužių (molų) rekonstrukcija ir gamtosauginių priemonių įgyvendinimas“ užsitęsusių viešojo pirkimo procedūrų (dėl karantino šalyje paskelbimo rangos darbų sutartis pasirašyta tik 2020 m. III ketvirtyje).
		Iš viso:	**26 596,00**	**23 339,00**	**87,75**	**-3 257,00**		
01.011	Susisiekimo geležinkeliais užtikrinimas	1.1.1.1.1	40 072,00	39 818,90	99,37	-253,10	-253,10	SM biudžeto lėšos nepanaudotos dėl pandemijos COVID-19 metu paskelbto karantino. LTSA subsidijuojami tik tie vežėjai, kurie pateikia informaciją apie parduotus lengvatinius transporto bilietus. Kadangi buvo paskelbtas karantinas dėl COVID-19, todėl vežėjai pardavė mažiau lengvatinių kelionės bilietų.
		1.3.2.7.1	17 841,00	16 697,30	93,59	-1 143,70	-1 143,70	SM užsitęsus paraiškos vertinimo procedūroms (rangovų prašymu buvo nukelti paraiškų pateikimo vertinimui terminai į 2020 m. III ir IV ketv.), nebuvo pilnai panaudotos lėšos numatytos Vilniaus mazgo elektrifikavimo projektui įgyvendinti.
		Iš viso:	**57 913,00**	**56 516,20**	**97,59**	**-1 396,80**		
01.012	Susiekimo oro transportu užtikrinimas	1.1.1.1.1	2 741,00	2 140,20	78,08	-600,80	-600,80	Nepanaudoti dėl maršrutų skatinimo programos oro vežėjams (de minimis). Šios programos tikslas – paskatinti oro vežėjus pradėti skrydžius naujomis kryptimis pasidalinant rizika. Dėl COVID avialinijos nepateikė paraiškų.
		1.1.1.1.5	2 434,00	2 200,00	90,39	-234,00	-234,00	SM biudžeto lėšos nepanaudotos dėl užsitęsusių vykdomų darbų dokumentacijos tvarkymo.
		1.3.2.7.1	5 750,00	1 775,50	30,88	-3 974,50	-3 974,50	Dėl SM užsitęsusių viešųjų pirkimų procedūrų vėliau nei buvo planuota pasirašytos rangos darbų sutartys.
		Iš viso:	**10 925,00**	**6 115,70**	**55,98**	**-4 809,30**		

XIV. Sveikatos apsaugos ministerija

01.010	Visuomenės sveikatos stiprinimas	1. 1.1.1. 1	17 665,00	17 519,70	99,18	-145,30	-6,00	Dėl neužimtų pareigybių, personalo kaitos ir laikino nedarbingumo nepanaudota dalis darbo užmokesčio ir soc. draudimo lėšų.
							-75,80	Dėl pandemijos ir karantino apribojimų tiekėjai vėlavo pristatyti pirminius dokumentus, Nacionalinė visuomenės sveikatos priežiūros laboratorija numatytu laiku negalėjo baigt viešųjų pirkimų procedūrų.
							-63,50	Dėl mažesnio, nei planuota paslaugų pirkimų poreikio. Dėl atliktų pigesnių nei tikėtasi pirkimų buvo panaudota mažiau lėšų. 2020 metų IV ketvirtyje nauji pirkimai nebuvo organizuojami dėl ilgai užtrunkančių viešųjų pirkimų procesų, kas reikštų, kad po sutarties pabaigos apmokėjimas vyktų iš 2021 metų asignavimų.
		1. 1.1.1. 3	4,00	3,10	77,50	-0,90	-0,90	Valstybės biudžeto lėšos, skirtos apmokėti bendrai finansuojamų iš ES fondų lėšų projektų netinkamoms deklaruoti europos Komisijai išlaidoms, projektų vykdytojams buvo išmokėtos pagal faktinį poreikį.
		1. 1.1.1. 5	134 698,70	117 059,40	86,90	-17 639,30	-3 563,90	Dėl logistikos kliūčių tiekėjai vėlavo pristatyti suplanuotas prekes.
							-12 030,90	Nepatvirtintas Lietuvos Respublikos Vyriausybei teiktas Ekstremalių sveikatai situacijų centrui skirtų ir nepanaudotų lėšų perskirstymo (mažinimo) projektas.
							-145,40	Mobiliųjų sveikatos priežiūros specialistų komandų paslaugų pirkimas vyko kaip bandomasis projektas, į projektą įtraukta mažiau regionų, negu buvo planuota.
							-1 698,10	Pagal Nacionalinės visuomenės sveikatos priežiūros laboratorijos pasirašytas sutartis su tiekėjais dalis numatytų įsigyti prekių (reagentai, medikamentai, kt. atsargos ir įranga) bus pristatyta 2021 m.
							-111,50	Savivaldybių įstaigos grąžino dalį skirto papildomo finansavimo iš valstybės vardu skolintų lėšų COVID-19 pandemijai suvaldyti, gavus finansavimą iš kitų šaltinių tai pačiai paskirčiai (turtui įsigyti) arba nepanaudojus dalies lėšų padidintam darbo užmokesčiui dėl COVID-19 pandemijos mokėti.
							-78,00	Savivaldybės grąžino dalį papildomai skirto finansavimo iš valstybės vardu pasiskolintų lėšų visuomenės sveikatos stebėsenos funkcijai vykdyti. Lėšos paskirtos ataskaitinio laikotarpo pabaigoje, savivaldybių visuomenės sveikatos biurai nespėjo jų panaudoti ekstremalios situacijos ir karantino sąlygomis.
							-11,50	Programų ir priemonių vykdytojai (universitetai ir kitos įstaigos) grąžino dalį papildomo finansavimo iš valstybės vardu pasiskolintų lėšų, skirtų tyrimams, susijusiems su COVID-19, ekspertų išlaidoms. Lėšos panaudotos pagal faktinį paslaugų poreikį.
		1. 2.2.7. 1	534,00	514,70	96,39	-19,30	-19,30	Lėšos pilnai nepanaudotos, kadangi projektų vykdytojai pateikė mokėjimų prašymus mažesnei sumai, nei buvo planuota. Didelę įtaką lėšų panaudojimui turėjo dėl koronaviruso plitimo grėsmės paskelbtas karantinas ir valstybės lygio ekstremalioji situacija. Nevyko projektų veiklos, susijusios su tikslinių grupių asmenų dalyvavimu renginiuose, mokymuose ir pan., ir todėl nebuvo pateikti planuoti mokėjimai. Taip pat dėl teisminio ginčo užsitęsė brangios įrangos pirkimas ir nebuvo pateiktas planuotas mokėjimo prašymas.
		1. 2.3.1. 46	174,00	52,40	30,11	-121,60	-121,60	2014-2021 m. Europos ekonominės erdvės finansinio mechanizmo programos (toliau – Programa) suplanuotų lėšų dalis nepanaudota dėl Programos priemonių „Sveikatos kabinetų mokyklose ir ikimokyklinio ugdymo įstaigose aprūpinimas metodinėmis priemonėmis“ bei „Adaptuoto ir išplėsto Jaunimui palankių sveikatos priežiūros paslaugų (JPSPP) teikimo modelio įdiegimas“ nusikėlusių į 2020 m. II pusmetį kvietimų teikti paraiškas, atitinkamai nusikėlė konkursinių projektų vertinimas ir tvirtinimas, todėl projektų vykdytojams nebuvo išmokėti suplanuoti avansai.
		1. 2.3.1. 48	8,00	3,90	48,75	-4,10	-1,40	Dėl neužimtų pareigybių, personalo kaitos ir laikino nedarbingumo nepanaudota dalis darbo užmokesčio ir soc. draudimo lėšų.
							-2,70	Dėl mažesnio, negu planuota komandiruočių skaičiaus ir mažesnio kitų paslaugų pirkimų poreikio. Darbdavio socialinės paramos lėšos panaudotos, atsižvelgiant į faktinį ligos pašalpų ir kitų išmokų poreikį.
		1. 3.2.7. 1	5 329,00	5 101,70	95,73	-227,30	-227,30	Lėšos pilnai nepanaudotos, kadangi projektų vykdytojai pateikė mokėjimų prašymus mažesnei sumai, nei buvo planuota. Didelę įtaką lėšų panaudojimui turėjo dėl koronaviruso plitimo grėsmės paskelbtas karantinas ir valstybės lygio ekstremalioji situacija. Nevyko projektų veiklos, susijusios su tikslinių grupių asmenų dalyvavimu renginiuose, mokymuose ir pan., ir todėl nebuvo pateikti planuoti mokėjimai. Taip pat dėl teisminio ginčo užsitęsė brangios įrangos pirkimas ir nebuvo pateiktas planuotas mokėjimo prašymas.
		1. 3.3.1. 46	986,00	297,00	30,12	-689,00	-689,00	2014-2021 m. Europos ekonominės erdvės finansinio mechanizmo programos (toliau – Programa) suplanuotų lėšų dalis nepanaudota dėl Programos priemonių „Sveikatos kabinetų mokyklose ir ikimokyklinio ugdymo įstaigose aprūpinimas metodinėmis priemonėmis“ bei „Adaptuoto ir išplėsto Jaunimui palankių sveikatos priežiūros paslaugų (JPSPP) teikimo modelio įdiegimas“ nusikėlusių į 2020 m. II pusmetį kvietimų teikti paraiškas, atitinkamai nusikėlė konkursinių projektų vertinimas ir tvirtinimas, todėl projektų vykdytojams nebuvo išmokėti suplanuoti avansai.
		1. 3.3.1. 48	45,00	22,40	49,78	-22,60	-3,30	Dėl neužimtų pareigybių, personalo kaitos ir laikino nedarbingumo nepanaudota dalis darbo užmokesčio ir soc. draudimo lėšų.
							-3,10	Dėl mažesnio, negu planuota paslaugų pirkimų poreikio.
							-16,20	Dėl mažesnio, negu planuota komandiruočių poreikio.
		1. 4.1.1. 1	3 569,80	3 090,00	86,56	-479,80	-479,80	Lėšos nepanaudotos dėl mažesnio, nei planuota pirkimų poreikio. Biudžetinių įstaigų pajamų įmokų lėšos yra naudojamos, atsižvelgiant į faktiškai gautas ir įmokėtas į valstybės biudžetą pajamas. Vadovaujantis Biudžeto sandaros įstatymo 14 str. 3 dalies nuostatomis, nepanaudotas 2020 m. pajamų įmokų likutis perkeliamas į kitus metus.
		1. 5.1.1. 1	323,00	211,30	65,42	-111,70	-40,00	Įsigyta mažiau, negu planuota medikamentų, skirtų COVID-19 pandemijai suvaldyti.
							-71,70	Lietuvos Respublikos Vyriausybės 2020 m. birželio 10 d. nutarimu Nr. 596 skirta lėšų humanitarinei pagalbai Armėnijos Respublikai teikti. Vėliau priimtas Švedijos Vyriausybės biurų Užsienio reikalų ministerijos 2020 m. birželio 26 d. sprendimas Nr. UD2020 / 08864 / EC, kuriuo buvo skirtos lėšos kompensuoti Lietuvos Respublikos naujojo koronaviruso (COVID-19) valdymo ir pagalbos komandos, vykusios į Armėnijos Respubliką teikti ekspertinės pagalbos naujojo koronaviruso (COVID-19) situacijai valdyti ir organizuoti sveikatos priežiūros paslaugų teikimo išlaidas. Gavus išlaidų kompensavimą iš Švedijos Vyriausybės, valstybės biudžeto lėšos grąžintos į biudžetą.
		1. 7.1.1. 1	23 269,00	23 214,90	99,77	-54,10	-54,10	Savivaldybės nepanaudojo dalies valstybės dotacijų, skirtų visuomenės sveikatos stiprinimo priemonėms įgyvendinti. Daugiausia nepanaudota savižudybių prevencijai skirtų lėšų.
		Iš viso:	**186 605,50**	**167 090,50**	**89,54**	**-19 515,00**		
01.011	Valstybinis visuomenės sveikatos stiprinimo fondas	1. 1.1.1. 5	500,00	487,20	97,44	-12,80	-2,80	Darbo užmokesčio ir soc. draudimo lėšos nebuvo panaudotos, kadangi poreikis buvo mažesnis, nei planuota.
		1. 1.1.1. 5					-10,00	Lietuvos Respublikos vyriausybės 2020-05-13 nutarimu Nr. 481 Valstybiniam visuomenės sveikatos stiprinimo fondui 2020 metams papildomai skirta 500,0 tūkst. eurų suma. Lėšos buvo naudojamos visuomenės informavimui apie naujojo koronaviruso (COVID-19) plitimo prevencijos priemones, sveikatos stiprinimą (ypač rizikos grupės asmenims) ir emocinės būklės gerinimą. Per ataskaitinį laikotarpį visos lėšos nepanaudotos, projekto paraiškos teikėjui, laimėjusiam Valstybinio visuomenės sveikatos stiprinimo fondo skelbtą konkursą, atsisakius sudaryti finansavimo sutartį.
		1. 6.1.1. 1	5 276,80	2 575,10	48,80	-2 701,70	-1,80	Darbo užmokesčio ir soc. draudimo lėšos nebuvo panaudotos, kadangi poreikis buvo mažesnis, nei planuota (dėl neužimtų pareigybių, personalo kaitos ir laikino nedarbingumo).Vadovaujantis Lietuvos Respublikos Sveikatos sistemos įstatymo 38' straipsnio 7 dalies nuostatomis, buvo numatyta 2020 metų pabaigoje ministerijos banko sąskaitoje likusias nepanaudotas Fondo lėšas, skirtas darbo užmokesčiui, (1,8 tūkst. eur) perkelti į 2021 metus ir naudoti Fondo veikloje 2021 metais. Tačiau, vadovaujantis 2020 m. lapkričio 3 dienos Konstitucinio Teismo nutarimu, kuris pripažino teisinį reguliavimą, identišką Lietuvos Respublikos Sveikatos sistemos įstatymo 38' straipsnio 7 dalies nuostatoms, prieštaraujančiu Lietuvos Respublikos Konstitucijai, ataskaitinio laikotarpio pabaigoje ministerijos banko sąskaitoje likusios nepanaudotos Fondo lėšos bus grąžintos į valstybės biudžetą.
							-2 699,90	Per ataskaitinį laikotarpį projektų vykdytojų tarpiniams mokėjimų prašymams apmokėti buvo naudojamos 2020 metų perkeltos lėšos, buvusios fondo banko sąskaitoje. 2020 metų lėšos buvo naudojamos tik projektų vykdytojų avanso mokėjimo prašymams apmokėti. Vadovaujantis Lietuvos Respublikos Sveikatos sistemos įstatymo 38' straipsnio 7 dalies nuostatomis, buvo numatyta 2020 metų pabaigoje ministerijos banko sąskaitoje likusias nepanaudotas Fondo lėšas (2699,9 tūkst. eur) perkelti į 2021 metus ir naudoti projektų vykdytojų mokėjimų prašymams apmokėti. Tačiau, vadovaujantis 2020 m. lapkričio 3 dienos Konstitucinio Teismo nutarimu, kuris pripažino teisinį reguliavimą, identišką Lietuvos Respublikos Sveikatos sistemos įstatymo 38' straipsnio 7 dalies nuostatoms, prieštaraujančiu Lietuvos Respublikos Konstitucijai, ataskaitinio laikotarpio pabaigoje ministerijos banko sąskaitoje likusios nepanaudotos Fondo lėšos bus grąžintos į valstybės biudžetą.
		Iš viso:	**5 776,80**	**3 062,30**	**53,01**	**-2 714,50**		
02.021	Sveikatos sistemos valdymas	1. 1.1.1. 1	52 278,00	50 915,80	97,39	-1 362,20	-78,30	Dėl neužimtų pareigybių, personalo kaitos ir laikino nedarbingumo nepanaudota dalis darbo užmokesčio ir soc. draudimo lėšų.
							-619,40	Gydytojų rezidentų darbo užmokesčio ir socialinio draudimo lėšos paskirstytos sveikatos priežiūros įstaigoms (rezidentų mokymo bazėms), atsižvelgiant į faktinį lėšų poreikį bei įdarbintų gydytojų rezidentų skaičių. Dalis išmokėtų lėšų nepanaudota ir grąžinta dėl gydytojų rezidentų laikino nedarbingumo, saviizoliacijos, paskelbto karantino dėl COVID-19 pandemijos.
							-45,70	Dalis lėšų nepanaudota dėl mažesnio, negu planuota prekių ir paslaugų pirkimų poreikio. Dėl COVID-19 pandemijos neįvyko dalis įstaigų planuotų komandiruočių, mokymų, sumažėjo transporto išlaidų. Dėl neįvykusių renginių sumažėjo reprezentacinių prekių ir paslaugų poreikis.
							-344,40	Užsitęsusios viešųjų pirkimų procedūros, įsigyjant Nacionaliniam visuomenės sveikatos centrui reikalingas prekes ir paslaugas.
							-138,80	Programos vykdytojas VĮ Registrų centras nepanaudojo ir grąžino į valstybės biudžetą dalį E.sveikatos sistemos palaikymo ir plėtojimo programai skirtų lėšų turtui įsigyti. Dalis lėšų sutaupyta vykdant paslaugų viešojo pirkimo procedūras; darbo užmokestis ir socialinio draudimo išlaidos nepanaudota, nes dalis darbuotojų nutraukė darbo santykius su VĮ Registrų centru, o vietoj jų ne visi darbuotojai buvo priimti, užtrukus atrankoms; nepanaudota nuotolinės prekybos receptiniais preparatais pagal E. receptus funkcionalumo sukūrimo paslaugoms, kadangi atlikus techninės specifikacijos analizę, nuspręsta parengti naują koncepciją ir pavesti funkcionalumą įgyvendinti VĮ Registrų centro specialistams; lėšos nepanaudotos, nutraukus optinių linijų nuomos sutartį.
							-14,30	Įvykdžius viešuosius pirkimus, sutaupyta lėšų. Įsigyta visa suplanuota įranga 2020 m.
							-121,30	Atsižvelgiant į apribojimus renginiams, siekiant suvaldyti COVID-19 koronaviruso pandemiją – nebuvo organizuojami planuoti renginiai. Dėl pandemijos dalis sveikatos priežiūros specialistų atsisakė vykti į siūlomus tobulinimosi kursus, kelis mėnesius nedirbo darbo medicinos gydytojai.
		1. 1.1.1. 2	200,00	0,00	0,00	-200,00	-200,00	Valstybės biudžeto lėšos, skirtos apmokėti bendrai finansuojamų iš ES fondų lėšų projektų netinkamam finansuoti iš ES fondų lėšų pirkimo ir (arba) importo PVM, nepanaudotos, kadangi projektų vykdytojai nepateikė tokių mokėjimo prašymų.
		1. 1.1.1. 3	1,00	0,10	10,00	-0,90	-0,90	Valstybės biudžeto lėšos, skirtos apmokėti bendrai finansuojamų iš ES fondų lėšų projektų netinkamoms deklaruoti europos Komisijai išlaidoms, projektų vykdytojams buvo išmokėtos pagal faktinį poreikį.
		1. 1.1.1. 5	51 422,00	41 050,90	79,83	-10 371,10	-10 371,10	Įvykdžius viešuosius pirkimus, sutaupyta lėšų. Užsitęsė viešieji pirkimai dėl gautų pretenzijų, dėl kai kurių pirkimų vyksta teisminiai ginčai (pritaikytos laikinosios apsaugos priemonės). Dalis lėšų liko nepanaudota, nes pirkimo metu negauta pasiūlymų, todėl teko pakartotinai skelbti pirkimus. Dėl minėtų priežasčių nepanaudota 600,1 tūkst. eurų dotacijų savivaldybėms turtui įsigyti ir 9.771,0 tūkst. eurų statybos rangos darbams ir medicininei įrangai įsigyti.

		1. 2.2.7. 1	8 117,00	7 069,30	87,09	-1 047,70	-1 047,70	Lėšos pilnai nepanaudotos, kadangi projektų vykdytojai pateikė mokėjimų prašymus mažesnei sumai, nei buvo planuota. Didelę įtaką lėšų panaudojimui turėjo dėl koronaviruso plitimo grėsmės paskelbtas karantinas ir valstybės lygio ekstremalioji situacija. Nevyko projektų veiklos, susijusios su tikslinių grupių asmenų dalyvavimu renginiuose, mokymuose ir pan., ir todėl nebuvo pateikti planuoti mokėjimai. Taip pat dėl teisminio ginčo užsitęsė brangios įrangos pirkimas ir nebuvo pateiktas planuotas mokėjimo prašymas.
		1. 2.2.7. 2	102,00	70,40	69,02	-31,60	-9,70 -21,90	Įgyvendinamo projekto „Lietuvos Respublikos sveikatos apsaugos ministerija – veiksmų programos administravimas“ dėl neužimtų pareigybių nepanaudota dalis darbo užmokesčio ir soc. draudimo lėšų. Įgyvendinamo projekto „Lietuvos Respublikos sveikatos apsaugos ministerija – informavimas apie veiksmų programą“ nepanaudotos lėšos todėl, kad paslaugų įsigijimo poreikis buvo mažesnis, nei planuota.
		1. 3.2.7. 1	55 203,00	53 146,70	96,28	-2 056,30	-2 056,30	Lėšos pilnai nepanaudotos, kadangi projektų vykdytojai pateikė mokėjimų prašymus mažesnei sumai, nei buvo planuota. Didelę įtaką lėšų panaudojimui turėjo dėl koronaviruso plitimo grėsmės paskelbtas karantinas ir valstybės lygio ekstremalioji situacija. Nevyko projektų veiklos, susijusios su tikslinių grupių asmenų dalyvavimu renginiuose, mokymuose ir pan., ir todėl nebuvo pateikti planuoti mokėjimai. Taip pat dėl teisminio ginčo užsitęsė brangios įrangos pirkimas ir nebuvo pateiktas planuotas mokėjimo prašymas.
		1. 3.2.7. 2	577,00	399,30	69,20	-177,70	-52,80 -124,90	Įgyvendinamo projekto „Lietuvos Respublikos sveikatos apsaugos ministerija – veiksmų programos administravimas“ dėl neužimtų pareigybių nepanaudota dalis darbo užmokesčio ir soc. draudimo lėšų. Įgyvendinamo projekto „Lietuvos Respublikos sveikatos apsaugos ministerija – informavimas apie veiksmų programą“ nepanaudotos lėšos todėl, kad paslaugų įsigijimo poreikis buvo mažesnis, nei planuota.
		1. 4.1.1. 1	1 131,40	827,10	73,10	-304,30	-304,30	Lėšos nepanaudotos todėl, kad prekių ir paslaugų įsigijimo poreikis buvo mažesnis, nei planuota. Didelę įtaką lėšų panaudojimui turėjo dėl koronaviruso plitimo grėsmės paskelbtas karantinas ir valstybės lygio ekstremalioji situacija - neįvyko planuotos komandiruotės, kvalifikacijos kėlimo renginiai, nebuvo poreikio įsigyti visų planuotų prekių ir paslaugų. Dalis nepanaudotų pajamų įmokų perkelta į 2021 m. ir bus naudojama įstaigų veiklai finansuoti 2021 metais.
		1. 7.1.1. 1	2 216,00	2 066,20	93,24	-149,80	-149,80	Savivaldybės pateikė mažiau, negu planuota paraiškų gauti dotacijas iš valstybės biudžeto lėšų turtui įsigyti. Lėšų nepanaudojimą lėmė, kad Klaipėdos universitetinei ligoninei perkant linijinį greitintuvą ir įvykdžius viešuosius pirkimus, sutaupyta lėšų. Atitinkamai sumažėjo numatytas avanso poreikis.
		Iš viso:	**171 247,40**	**155 545,80**	**90,83**	**-15 701,60**		
XV. Švietimo, mokslo ir sporto ministerija								
11.001	Valstybinės švietimo strategijos įgyvendinimas	1. 1.1.1. 1	15 855,00	12 855,10	81,08	-2 999,90	-66,20 -2 670,80 -93,70 -158,40 -10,80	Lėšos tarpinstitucinio bendradarbiavimo koordinatorių darbo užmokesčiui nepanaudotos dėl darbuotojų ligos, išėjimo iš darbo (3 savivaldybėse), darbuotojų nebuvimo (2 savivaldybėse), pasikeitus darbuotojams, pradėjus dirbti naujiems ir kt. Dėl Covid-19 situacijos Lietuvoje perkeltas renginių vykdymas į ateinančius metus, sustabdytas tarptautinių tyrimų vykdymas, todėl liko nepanaudotos lėšos. Lėšos nepanaudotos stovykloms, nes savivaldybės paskelbė konkursus, o laimėtojai negalėjo įgyvendinti veiklų dėl COVID-19. Stovyklos - vasaros ar rudens - nuotoliniu būdu negalėjo vykti, ir teikėjai sugražino lėšas. Dėl COVID-19 pandemijos neįvykusios kitos veiklos: renginiai, mokymai (11.01.03.01.07. – 37,7 tūkst. eurų), Litexpo paroda (11.01.04.02.01. – 29,9 tūkst. eurų), ugdymo įstaigų krizių valdymo komandų darbas, mokyklų vaiko gerovės komisijų narių kvalifikacijos tobulinimas, viešosios konsultacijos. Taip pat lėšos dėl COVID-19 buvo grąžintos: skirtos metodinių priemonių pedagogams ir mokiniams parengti ir mokyklų mikroklimato vertinimui atlikti (11.01.03.03.08 – 10,4 tūkst. eurų), Lietuvos mokinių neformaliojo švietimo centras grąžino neformaliajam vaikų švietimui skirtas lėšas (11.01.03.04.01. - 80 tūkst. eurų). Vilniaus m. savivaldybė grąžino nuo 2020-09-01 jai perduoto Lietuvos vaikų ir jaunimo centro lėšų likutį.
		1. 1.1.1. 3	70,00	69,80	99,71	-0,20	-0,20	Netikslus planavimas.
		1. 1.1.1. 5	63 898,80	61 612,80	96,42	-2 286,00	-22,40 -700,40 -27,40 -254,90 -1 280,90	Savivaldybės nepanaudojo lėšų psichologų priemokoms dėl papildomų konsultacijų dėl įvairių priežasčių (neturėjo psichologo, pasikeitė pavaldumas po sutarties pasirašymo (dvi įstaigos), negalėjo viršyti nustatytos priemokos dydžio ir kt.) Užtrukę viešieji pirkimai. Nepavyksta projektų vykdytojams planuotų prekių ir darbų įsigyti vykdant pirkimus iš pirmo karto, tad pirkimai vykdomi po kelis kartus, kas nukelia vėlesniam laikui išlaidų patyrimą ir deklaravimą mokėjimo prašymuose. Nacionalinė švietimo agentūra grąžino mokymams ir supervizijoms pedagoginės psichologinės tarnyboms /švietimo pagalbos tarnyboms skirtas lėšas (mokyklų psichologams ir socialiniams pedagogams mokymų negalėjo organizuoti dėl pandemijos – 11.01.03.02.08. priemonė). Užsitęsusios viešųjų pirkimų ir susijusios teisinės ir administracinės procedūros. Savivaldybės nepanaudojo lėšų vasaros stovykloms dėl COVID-19.
		1. 2.2.7. 1	20 899,20	9 885,50	47,30	-11 013,70	-11 013,70	Projektų vykdytojai sudeklaravo mažesnes sumas nei buvo planuota. Tai sąlygojo situacija dėl COVID-19.
		1. 3.2.7. 1	87 721,00	82 528,40	94,08	-5 192,60	-5 192,60	Nacionalinė švietimo agentūra 2020 m. gruodžio mėn. grąžino 3,3 mln. eurų nepanaudoto avanso. Projektų vykdytojai sudeklaravo mažesnes sumas nei buvo planuota. Tai sąlygojo situacija dėl COVID-19.
		1. 7.1.1. 1	6 744,00	6 290,80	93,28	-453,20	-453,20	Užtrukę viešieji pirkimai. Nepavyksta projektų vykdytojams planuotų prekių ir darbų įsigyti vykdant pirkimus iš pirmo karto, tad pirkimai vykdomi po kelis kartus, kas nukelia vėlesniam laikui išlaidų patyrimą ir deklaravimą mokėjimo prašymuose.
		Iš viso:	**195 188,00**	**173 242,40**	**88,76**	**-21 945,60**		
		1. 1. 1. 1. 1	206 458,00	204 290,70	98,95	-2 167,30	-7,90 -0,80 -79,90 -569,70 -243,30 -111,40 -105,90 -1 048,40	Liko nepanaudotas profesinėms mokykloms suplanuotas darbo užmokestis dėl darbuotojų nedarbingumo ir neužimtų etatų. Netikslus planavimas. Vilniaus „Šaltinio“ pagrindinę mokyklą nuo 2020 m. rugsėjo 1 d. perdavus Vilniaus miesto savivaldybei, atleidus dalį darbuotojų, liko 79,9 tūkst. eurų sutaupytų lėšų. Didžiausia dalis napanaudotų lėšų dėl Covid -19 sukeltų padarinių t.y. studentų ir mokytojų, dėstytojų neatvykimo į Lietuvos aukštasiąs mokyklas, nevykimo į užsienį, nutarukus sutartis dėl bendrų veiklų organizavimo, dėl nuotolinio darbo organizavimo ir pan. Dėl pasaulinės pandemijos ir judėjimo apribojimų daugelyje šalių įvedus karantiną neįvyko tarptautinės ir respublikinės aukšto meistriškumo varžybos, negalėjo įgyvendinti visų planuotų veiklų, todėl sporto federacijos grąžino lėšas. Neatidarius nuo rugsėjo 1 d. planuotų įsteigti papildomų ikimokyklinio ugdymo grupių, liko nepanaudotos lėšos, suplanuotos pedagoginių darbuotojų darbo užmokesčiui ir kitoms išlaidoms mokėti. Dėl COVID-19 pandemijos neįvykusios veiklos, renginiai, mokymai, seminarai, komandiruotės. Švietimo mainų paramos fondas nepanaudo 916,9 tūkst. dėl pasaulinės pandemijos ir judėjimo apribojimų dėl nenugalimų aplinkybių. Daugelyje šalių įvedus karantiną aukštojo mokslo institucijose bei kitus nacionalinius atvykstančiųjų apribojimus, dauguma studentų ir dėstytojų negalėjo išvykti studijuoti į užsienį ir pasirašytos sutartys buvo nutrauktos.
		1. 1.1.1. 5	44 392,20	42 761,00	96,33	-1 631,20	-198,50 -52,00 -766,30 -147,00 -5,10 -462,30	Užtruko dokumentų parengimas. Asignavimai gauti gruodžio mėn. Užtruko dokumentų parengimas. Asignavimai gauti gruodžio mėn. Užtrukę viešieji pirkimai. Nepavyksta projektų vykdytojams planuotų prekių ir darbų įsigyti vykdant pirkimus iš pirmo karto, tad pirkimai vykdomi po kelis kartus, kas nukelia vėlesniam laikui išlaidų patyrimą ir deklaravimą mokėjimo prašymuose. 147 tūkst. eurų liko nepanaudotų investicijų lėšų dėl užsitęsusių viešųjų pirkimų ir susijusių teisinių ir administracinių procedūrų. Užsitęsę vykdomi darbai, jų dokumentacijos tvarkymas 415,2 tūkst. eurų liko Optimizavimo fondo lėšų, iš kurių 20 tūkst. eurų - liko nepaskirstyta, nes nebuvo tiek pateikta paraiškų ir 395,2 tūkst. eurų - savivaldybės grąžino, nes nepanaudojo. Skaitmeninio ugdymo grąžinta 29,9 tūkst. eurų . Pavaldžių biudžetinių ir viešųjų įstaigų nepanaudotos smulkios sumos 17,2 tūkst. eurų.
		1. 1.1.1. 2	4 945,00	4 916,60	99,43	-28,40	-28,40	Dalis lėšų liko nepanaudota dėl mažesnio projektų vykdytojų lėšų poreikio teikiant mokėjimo prašymus dėl netinkamo finansuoti pridėtinės vertės mokesčio.
							-9,90 -8,10 -1,80 -2,90	Preliminariai planuota komunikacijos kampaniją vykdyti 2020 m. rugpjūčio-rugsėjo mėnesį. Vasarą LR Vyriausybė reagavo į situaciją dėl COVID-19 pandemijos ir Finansų ministerija paskyrė papildomus 50 000,00 eurų, kurie buvo tikslingai naudojami 20 savaičių visuomenei teikti informaciją žiniasklaidoje apie tai, kaip pandemija pakeitė kasdienį gyvenimą švietimo, mokslo ir sporto srityse, kokie sprendimai priimami karantino švelninimo laikotarpiu, kaip bus organizuojamos veiklos, kurios buvo atidėtos dėl griežtų karantino priemonių, ir kokie pokyčiai laukia švietimo įstaigų organizuojant ugdymą 2020-2021 mokslo metais. Buvo apsispręsta šią komunikacijos kampaniją įgyvendinti 2021 metais. Viešasis pirkimas komunikacijos kampanijai paskelbtas 2019 m. rugsėjį, tačiau užtrukus viešųjų pirkimų procedūroms galutiniai Paslaugų teikėjų komerciniai pasiūlymai buvo vertinami 2020 m. kovą. Įvertinus Paslaugų tiekėjų pasiūlymus ir parengus Paslaugų sutarties projektą, pirkimo procedūros dokumentai Viešųjų pirkimų tarnybos prašymu buvo pateikti Viešųjų pirkimų tarnybos patikrinimui. Pastarajai nustačius, kad pirkimo sąlygos galimai neužtikrina objektyvaus pateiktų komercinių pasiūlymų ekspertinio įvertinimo ir sudaro sąlygas ekspertams papildomai įvertinti ir kitus (ekspertinio vertinimo balų paskirstymo lentelėje nenurodytus) komercinio pasiūlymo aspektus, Viešųjų pirkimų tarnyba įpareigojo Ministeriją nutraukti viešąjį pirkimą. Pakartotinai pirkimas nevykdytas dėl neapibrėžtos situacijos dėl COVID-19 pandemijos, t. y. aiškiai nežinant, kokios paslaugos galės būti teikiamos 6 mėnesių laikotarpiu, neturint duomenų, kaip iš anksto reikėtų planuoti renginius (ir ar renginiai nebus ribojami), kurie turėtų būti svarbi komunikacijos kampanijos, skirtos skatinti mokslo ir verslo bendradarbiavimą, dalis. Dėl COVID-19 pandemijos ir karantino šalyje buvo atsisakyta dalies renginių, situacijai karantino aplinkybėmis stabilizavusis, dalis jų buvo organizuoti nuotoliniu būdu, todėl kaštai buvo mažesni, taip pat atsisakyta reprezentacinių prekių pirkimo. 2021 m. planuojama renginius organizuoti nuotoliniu, mišriu arba įprastu būdu, jeigu tai bus leistina pagal renginių apribojimus dėl pandemijos. Rizika ir aplinkybės vertinamos atsižvelgiant į 2020 m. patirtį, planuojant veiklas numatomi keli galimi scenarijai. Dėl COVID 19 buvo atšauktos visos komandiruotės ir nevyko darbuotojų kvalifikacijos tobulinimas (mokymai vyko nuotoliniu būdu).

11.002	Švietimo, mokslo ir sporto administravimas	1. 2.2.7. 2	182,00	107,10	58,85	-74,90	-9,00 -21,90 -6,90 -14,40	Viešieji pirkimai paskelbti ir sutartys su Paslaugų teikėjais pasirašytos 2020 m. Planuotos komunikacijos kampanijos veiklos buvo įgyvendintos, lėšos sutaupytos Paslaugų teikėjams pateikus mažesnius kainos pasiūlymus nei Švietimo, mokslo ir sporto ministerija buvo preliminariai suplanavusi. Nepanaudotų lėšų papildomai efektyviai rudenį panaudoti nebuvo galimybės dėl COVID-19 pandemijos pakoreguoto komunikacijos kampanijų įgyvendinimo tvarkaraščio, galimo persidengimo su kitomis Švietimo, mokslo ir sporto ministerijos rudenį įgyvendinamomis komunikacijos kampanijomis, dėl riboto šiai komunikacijos kampanijai tinkančio laikotarpio Paslaugų teikėjams pateikus komercinius pasiūlymus į paskutinį paskelbtą viešąjį pirkimą. □ Didžioji dalis šių lėšų liko nepanaudotos Finansų ministerijai iš ŠMSM perėmus 2020 m. planuoto pradėti europos Sąjungos fondų ir kitų investicijų į švietimo ir mokslo infrastruktūrą masto ir poveikio vertinimo įgyvendinimą. Kita dalis nepanaudota užsitęsus 2021–2027 m. ES fondų investicijų laikotarpio švietimo ir mokslo srities prioritetų strateginis vertinimo paslaugų vieųjų pirkimų procedūroms, dėl ko sutartis su tiekėju pasirašyta vėliau, nei planuota, todėl dalis už suteiktas paslaugas 2020 m. planuotų išmokėti lėšų persikels į 2021 m. Viešasis pirkimas, skirtas įsigyti moksleivių tiriamųjų mokslo darbų konkurso „Mūsų eksperimentas“ organizavimo ir viešinimo paslaugas, pradėtas 2020 m. vasarį, tačiau 2020 m. kovo 16 d. Lietuvoje paskelbus karantiną ir mokyklose pradėjus nuotolinį mokymą, nebebuvo prasmės įgyvendinti viešojo pirkimo techninėje specifikacijoje nurodytas paslaugas, nes didžioji jų dalis yra susijusi su fiziniais vizitais mokslinių tyrimų laboratorijose. Nuspręsta komunikacijos kampaniją nukelti į 2020 m. rudenį. Rugsėjį prasidėjus naujiems mokslo metams epidemiologinė situacija nebuvo pagerėjusi, todėl, siekiant nerizikuoti mokinių ir mokytojų sveikata, didelio masto komunikacijos kampanija mokinių mokslinių tyrimų konkursui „Mūsų eksperimentas“ nebuvo įgyvendinama. Konkursas vyko nuotoliniu būdu, ženkliai sumažinus jo apimtį ir išvengiant rizikų sveikatai. Nurodytos lėšos buvo panaudotos simboliškai apdovanoti geriausius mokslo tiriamuosius eksperimentus nuotoliniu būdu atlikusius mokinius ir jų mokytojus. Buvo atliktas patalpų remontas, tačiau mažesnės apimties nei planuota. Dėl COVID 19 buvo atšaukti renginiai, pažintiniai vizitai į projektus, nepanaudotos lėšos taksi ir pavežėjimo paslaugoms, atlikti ne visi suplanuoti viešieji pirkimai.
		1. 3.2.7.1	2 000,00	1 917,60	95,88	-82,40	-82,40	Projektų vykdytojai sudeklaravo mažesnes sumas nei buvo planuota. Tai sąlygojo situacija dėl COVID-19.
		1. 3.2.7. 2	1 012,00	606,80	59,96	-405,20	-56,10 -45,90 -39,30 -10,20 -41,60 -16,20 -71,90 -124,00	Preliminariai planuota komunikacijos kampaniją vykdyti 2020 m. rugpjūčio-rugsėjo mėnesį. Vasarą LR Vyriausybė reagavo į situaciją dėl COVID-19 pandemijos ir Finansų ministerija paskyrė papildomus 50 000,00 eur, kurie buvo tikslingai naudojami 20 savaičių visuomenei teikti informaciją žiniasklaidoje apie tai, kaip pandemija pakeitė kasdienį gyvenimą švietimo, mokslo ir sporto srityse, kokie sprendimai priimami karantino švelninimo laikotarpiu, kaip bus organizuojamos veiklos, kurios buvo atidėtos dėl griežtų karantino priemonių, ir kokie pokyčiai laukia švietimo įstaigų organizuojant ugdymą 2020-2021 mokslo metais. Buvo apsispręsta šią komunikacijos kampaniją įgyvendinti 2021 metais. Viešasis pirkimas komunikacijos kampanijai paskelbtas 2019 m. rugsėjį, tačiau užtrukus viešųjų pirkimų procedūroms galutiniai Paslaugų teikėjų komerciniai pasiūlymai buvo vertinami 2020 m. kovą. Įvertinus Paslaugų tiekėjų pasiūlymus ir parengus Paslaugų sutarties projektą, pirkimo procedūros dokumentai Viešųjų pirkimų tarnybos prašymu buvo pateikti Viešųjų pirkimų tarnybos patikrinimui. Pastarajai nustačius, kad pirkimo sąlygos galimai neužtikrina objektyvaus pateiktų komercinių pasiūlymų ekspertinio įvertinimo ir sudaro sąlygas ekspertams papildomai įvertinti ir kitus (ekspertinio vertinimo balų paskirstymo lentelėje nenurodytus) komercinio pasiūlymo aspektus, Viešųjų pirkimų tarnyba įpareigojo Ministeriją nutraukti viešąjį pirkimą. Pakartotinai pirkimas nevykdytas dėl neapibrėžtos situacijos dėl COVID-19 pandemijos, t. y. aiškiai nežinant, kokios paslaugos galės būti teikiamos 6 mėnesių laikotarpiu, neturint duomenų, kaip iš anksto reikėtų planuoti renginius (ir ar renginiai nebus ribojami), kurie turėtų būti svarbi komunikacijos kampanijos, skirtos skatinti mokslo ir verslo bendradarbiavimą, dalis. Viešasis pirkimas, skirtas įsigyti moksleivių tiriamųjų mokslo darbų konkurso „Mūsų eksperimentas“ organizavimo ir viešinimo paslaugas, pradėtas 2020 m. vasarį, tačiau 2020 m. kovo 16 d. Lietuvoje paskelbus karantiną ir mokyklose pradėjus nuotolinį mokymą, nebebuvo prasmės įgyvendinti viešojo pirkimo techninėje specifikacijoje nurodytas paslaugas, nes didžioji jų dalis yra susijusi su fiziniais vizitais mokslinių tyrimų laboratorijose. Nuspręsta komunikacijos kampaniją nukelti į 2020 m. rudenį. Rugsėjį prasidėjus naujiems mokslo metams epidemiologinė situacija nebuvo pagerėjusi, todėl, siekiant nerizikuoti mokinių ir mokytojų sveikata, didelio masto komunikacijos kampanija mokinių mokslinių tyrimų konkursui „Mūsų eksperimentas“ nebuvo įgyvendinama. Konkursas vyko nuotoliniu būdu, ženkliai sumažinus jo apimtį ir išvengiant rizikų sveikatai. Nurodytos lėšos buvo panaudotos simboliškai apdovanoti geriausius mokslo tiriamuosius eksperimentus nuotoliniu būdu atlikusius mokinius ir jų mokytojus. Dėl COVID-19 pandemijos ir karantino šalyje buvo atsisakyta dalies renginių, situacijai karantino aplinkybėmis stabilizavusis, dalis jų buvo organizuoti nuotoliniu būdu, todėl kaštai buvo mažesni, taip pat atsisakyta reprezentacinių prekių pirkimo. 2021 m. planuojama renginius organizuoti nuotoliniu, mišriu arba įprastu būdu, jeigu tai bus leistina pagal renginių apribojimus dėl pandemijos. Rizika ir aplinkybės vertinamos atsižvelgiant į 2020 m. patirtį, planuojant veiklas numatomi keli galimi scenarijai. Viešieji pirkimai paskelbti ir sutartys su Paslaugų teikėjais pasirašytos 2020 m. Planuotos komunikacijos kampanijos veiklos buvo įgyvendintos, lėšos sutaupytos Paslaugų teikėjams pateikus mažesnius kainos pasiūlymus nei Švietimo, mokslo ir sporto ministerija buvo preliminariai suplanavusi. Nepanaudotų lėšų papildomai efektyviai rudenį panaudoti nebuvo galimybės dėl COVID-19 pandemijos pakoreguoto komunikacijos kampanijų įgyvendinimo tvarkaraščio, galimo persidengimo su kitomis Švietimo, mokslo ir sporto ministerijos rudenį įgyvendinamomis komunikacijos kampanijomis, dėl riboto šiai komunikacijos kampanijai tinkančio laikotarpio Paslaugų teikėjams pateikus komercinius pasiūlymus į paskutinį paskelbtą viešąjį pirkimą. □ Dėl COVID 19 buvo atšauktos visos komandiruotės ir nevyko darbuotojų kvalifikacijos tobulinimas (mokymai vyko nuotoliniu būdu). Buvo atliktas patalpų remontas, tačiau mažesnės apimties nei planuota. Dėl COVID 19 buvo atšaukti renginiai, pažintiniai vizitai į projektus, nepanaudotos lėšos taksi ir pavežėjimo paslaugoms, atlikti ne visi suplanuoti viešieji pirkimai. Didžioji dalis šių lėšų liko nepanaudotos Finansų ministerijai iš ŠMSM perėmus 2020 m. planuoto pradėti europos Sąjungos fondų ir kitų investicijų į švietimo ir mokslo infrastruktūrą masto ir poveikio vertinimo įgyvendinimą. Kita dalis nepanaudota užsitęsus 2021–2027 m. ES fondų investicijų laikotarpio švietimo ir mokslo srities prioritetų strateginis vertinimo paslaugų vieųjų pirkimų procedūroms, dėl ko sutartis su tiekėju pasirašyta vėliau, nei planuota, todėl dalis už suteiktas paslaugas 2020 m. planuotų išmokėti lėšų persikels į 2021 m.
		1. 4.1.1. 1	6 024,90	3 426,40	56,87	-2 598,50	-312,00 -2 286,50	Dėl laiku tiekėjų nepateiktų įstaigoms sąskaitų faktūrų prekėms ir paslaugoms įsigyti, liko nepanaudotos lėšos. Dėl Covid-19 paskelbto karantino, surinkta mažiau pajamų, nei planuota.
		1. 5.1.1. 1	20,40	2,70	13,24	-17,70	-17,70	Lėšos nepanaudotos, nes tarp 13 asmenų, atvykusių iš užsienio rugpjūčio – spalio mėn., vaikų iki 18 metų nebuvo. Priėmimas į aukštąsias mokyklas 2020-2021 mokslo metams jau buvo pasibaigęs. Poreikis lietuvių kalbos mokymuisi nebuvo išreikštas, o ir organizavimas nuotoliniu būdu dėl pandemijos būtų buvęs sudėtingas.
		1. 6.1.1. 1	27 195,90	14 345,10	52,75	-12 850,80	-12 850,80	Didžiausia dalis lėšų nepanaudota dėl COVID-19 pandemijos sukeltų padarinių ir karantino. Neįvyko arba nepilna apimtimi įvyko suplanuoti įstaigų sporto renginiai bei kitos veiklos susijusios su sportu pagal vykdomas sutartis. **Taip pat iki Konstitucinio teismo išaiškinimo, 1.6.1.1.1 finansavimo šaltino lėšos buvo skiriamos kelerių metų projektams, todėl 2020 metais panaudotos lėšos yra tik 2019 ir 2020 metų kvietimo projektų išlaidoms dengti, dalis likusių lėšų buvo skirti šių projektų tęstinėms veikloms kompensuoti**.
		1. 7.1.1. 1	823 464,00	821 772,30	99,79	-1 691,70	-95,00 -295,60 -1 301,10	Užtrukę viešieji pirkimai. Nepavyksta projektų vykdytojams planuotų prekių ir darbų įsigyti vykdant pirkimus iš pirmo karto, tad pirkimai vykdomi po kelis kartus, kas nukelia vėlesniam laikui išlaidų patyrimą ir deklaravimą mokėjimo prašymuose. Nepanaudotos Regioninių mokyklų ūkio dotacijos lėšos (249,6 tūkst. eurų) ir investicijų dotacijos lėšos (46 tūkst. eurų) liko nepanudotos dėl užsitęsusių ir neįvykusių viešųjų pirkimų procedūrų prekėms ir paslaugoms įsigyti. Nepanaudotos mokymo lėšų dotacijos lėšos. Savivaldybės grąžino nepanaudotas dotacijų sumas dėl pandemijos, sirgimų liko nepanaudotos pedagoginių darbuotojų darbo užmokesčio lėšos, taip pat mokytojai nekėlė kvalifikacijos ir liko kitos ugdymo lėšos (pažintinei veiklai ir pan.). Dalis lėšų liko nepaskirstytos Kauno m. (54 tūkst. eurų) savivaldybei dėl nustatytų klaidų Mokinių registre.
		Iš viso:	**1 115 694,40**	**1 094 146,30**	**98,07**	**-21 548,10**		
12.001	Studijų ir mokslo plėtra	1. 1.1.1. 1	57 285,60	56 589,80	98,79	-695,80	-19,80 -217,40 -178,00 -280,60	Dėl personalo kaitos ir nedarbingumo augimo. Asignavimai nepanaudoti dėl užsitęsusių sutarčių pasirašymo procedūrų su pareiškėjais ir dėl paskelbtos ekstremalios situacijos COVID-19. Dėl studijų proceso organizavimo nuotoliniu būdu mažesnis prekių ir paslaugų pirkimo poreikis, nevyko planuoti renginiai. Mažesnį nei buvo planuota asignavimų panaudojimą lėmė metų pabaigoje priemonių vykdytojų grąžintos nepanaudotos lėšos, paskirta mažiau stipendijų nei planuota, neįdarbintas dėstytojas baltistikos centre. Dėl nutrauktų studentų studijų, projektų vykdytojų įgyvendinamų projektų užsitęsusių viešųjų pirkimų bei sutarčių pasirašymo vėlavimo esant ekstremaliai Covid-19 situacijai.
		1. 1.1.1. 3	52,00	51,10	98,27	-0,90	-0,90	Netikslus planavimas.
		1. 1.1.1. 5	9 321,00	7 355,70	78,92	-1 965,30	-1 965,30	Užtrukę viešieji pirkimai. Nepavyksta projektų vykdytojams planuotų prekių ir darbų įsigyti vykdant pirkimus iš pirmo karto, tad pirkimai vykdomi po kelis kartus, kas nukelia vėlesniam laikui išlaidų patyrimą ir deklaravimą mokėjimo prašymuose.
		1. 2.2.7. 1	311,00	49,50	15,92	-261,50	-261,50	Projektų vykdytojai sudeklaravo mažesnes sumas nei buvo planuota. Tai sąlygojo situacija dėl COVID-19.
		1. 3.2.7. 1	94 856,00	93 369,20	98,43	-1 486,80	-1 486,80	Projektų vykdytojai sudeklaravo mažesnes sumas nei buvo planuota. Tai sąlygojo situacija dėl COVID-19.
		1. 4.1.1. 1	58,00	2,90	5,00	-55,10	-55,10	Negauta biudžeto pajamų įmokų, nes neįvyko planuoti užsakymai.
		Iš viso:	**161 883,60**	**157 418,20**	**97,24**	**-4 465,40**		
XVI. Teisingumo ministerija								
		1. 1.1.1. 1	8 533,00	6 710,20	78,64	-1 822,80	-1,30 -1,10 -4,90	Dalis darbo užmokesčio buvo mokama pagal pasirašytą sutartį iš tarptautinės organizacijos lėšų. Personalo kaita ir laikinas nedarbingumas. Mažesnė, nei planuota, pirkimų kaina.

02.001	Paslaugos gyventojams ir verslui	1. 1.1.1. 1	8 533,00	6 710,20	78,64	-1 822,80	-19,90 -1,40 -1 794,20	Dėl COVID-19 buvo pristabdytos kai kurios įstaigos veiklos. Dėl neįvykusių tarnybinių komandiruočių COVID-19 metu. VĮ Registrų centras neatliko planuotų registrų modernizavimo darbų.
		1. 4.1.1. 1	721,50	553,60	76,73	-167,90	-59,00 -23,10 -1,00 -57,00 -0,40 -13,60 -5,50 -8,30	Dalis darbo užmokesčio buvo mokama pagal pasirašytą sutartį iš tarptautinės organizacijos lėšų. Dėl COVID-19 pandemijos mažiau pirkta prekių ir paslaugų. Tarptautinės organizacijos kofinansavimas. Lėšos planuotos metams, paslaugų teikimo sutartis pasirašyta 2020 m. lapkričio 6 d. Dėl įvesto COVID-19 karantino mažiau nedarbingumo pašalpų. Nemažai prekių ir paslaugų nupirkta pigiau, negu buvo planuota. Užsitęsę vykdomi darbai, jų dokumentacijos tvarkymas. Dėl COVID-19 pandemijos buvo mažiau surinkta pajamų įmokų ir mažiau išleista lėšų.
		1. 6.1.1. 1	182,60	0,00	0,00	-182,60	-182,60	Sąmata patvirtinta tik gruodžio mėnesį, lėšas planuojama panaudoti 2021 m.
		1. 7.1.1. 1	47,00	45,70	97,23	-1,30	-1,30	Savivaldybės metams pasibaigus grąžino nepanaudotas dotacijas, kurios buvo pervestos į valstybės iždo sąskaitą 2021-01-08.
		Iš viso:	**9 484,10**	**7 309,50**	**77,07**	**-2 174,60**		
03.001	Bausmių sistema	1. 1.1.1. 1	88 680,00	86 740,70	97,81	-1 939,30	20,80 -3,80 -11,20 -1 945,10	Darbo užmokesčio asignavimų ekonomija panaudota žalai pagal teismų sprendimus dėl netinkamų kalinimo sąlygų atlyginti. Dėl personalo kaitos ir laikino nedarbingumo atvejų. Dėl mažesnių, nei planuota pirkimų kainų. Užsitęsę vykdomi darbai, jų dokumentacijos tvarkymas.
		1. 1.1.1. 5	16 736,50	11 293,10	67,48	-5 443,40	-90,50 -927,90 -1 017,10 -3 407,90	Dėl personalo kaitos ir laikino nedarbingumo atvejų. Dėl mažesnių, nei planuota pirkimų kainų. Užsitęsę vykdomi darbai, jų dokumentacijos tvarkymas. Kitos šalies vėlavimas vykdyti įsipareigojimus.
		1. 2.3.1. 47	999,00	285,30	28,56	-713,70	-713,70	Projekto įgyvendinimo sutartis buvo pasirašyta tik 2020 m. rugsėjo 18 d. Nuo šios datos prasidėjo realios projekto veiklos, t. y. viešųjų pirkimų dokumentų rengimas, darbuotojų priėmimas dirbti projekte ir kt., todėl buvo patirta mažiau išlaidų nei planuota.
		1. 2.3.1. 48	2,00	1,00	50,00	-1,00	-1,00	Dėl Covid-19 pandemijos suplanuotos veiklos negalėjo būti įgyvendintos visa apimtimi.
		1. 2.3.1. 49	10,00	7,00	70,00	-3,00	-3,00	Dėl Covid-19 pandemijos suplanuotos veiklos negalėjo būti įgyvendintos visa apimtimi.
		1. 3.3.1. 47	1 617,00	1 616,80	99,99	-0,20	-0,20	Projekto įgyvendinimo sutartis buvo pasirašyta tik 2020 m. rugsėjo 18 d. Nuo šios datos prasidėjo realios projekto veiklos, t. y. viešųjų pirkimų dokumentų rengimas, darbuotojų priėmimas dirbti projekte ir kt., todėl buvo patirta mažiau išlaidų nei planuota.
		1. 3.3.1. 48	10,00	6,80	68,00	-3,20	-3,20	Dėl Covid-19 pandemijos suplanuotos veiklos negalėjo būti įgyvendintos visa apimtimi.
		1. 3.3.1. 49	56,00	38,70	69,11	-17,30	-17,30	Dėl Covid-19 pandemijos suplanuotos veiklos negalėjo būti įgyvendintos visa apimtimi.
		1. 4.1.1. 1	1 085,20	1 052,50	96,99	-32,70	-17,70 -14,80 -0,20	Dėl personalo kaitos ir laikino nedarbingumo atvejų. Netikslus planavimas. Dėl mažesnių, nei planuota pirkimų kainų.
		1. 6.1.1. 1	952,80	451,10	47,34	-501,70	-501,70	Į Nukentėjusių nuo nusikatimų asmenų fondą surinkta daugiau įmokų, nei kompensuota smurtiniais nusikaltimais padarytos žalos.
		Iš viso:	**110 148,50**	**101 493,00**	**92,14**	**-8 655,50**		
XVII. Užsienio reikalų ministerija								
03.001	Diplomatinės tarnybos veiklos užtikrinimas	1. 1.1.1. 1	77 128,90	73 358,60	95,11	-3 770,30	-49,00 -68,30 -96,60 -353,40 -3 203,00	Sąskaitos už suteiktas paslaugas apmokamos po ataskaitinio laikotarpio pabaigos. Tiekėjui laiku nepristačius prekių, nebuvo įsisavintos lėšos, skirtos nešiojamų kompiuterių įsigijimui. Prasidėjus pasaulinei COVID-19 pandemijai ir įteisinus nuotolinį darbą, sumažėjo komunalinių paslaugų, ryšių ir transporto paslaugų poreikis. Mažesnis nei planuotas komandiruočių skaičius, neįvykę, atšaukti renginiai, susitikimai dėl COVID-19 pandemijos. Leistini pereinamieji diplomatinių atstovybių likučiai.
		1. 1.1.1. 5	52,60	13,20	25,10	-39,40	-39,40	Lėšos, skirtos LR piliečių grįžimo iš Vietnamo ir Tailando į Lietuvą kelionės organizavimo išlaidos, kompensuotos europos Komisijos ir grąžintos į Valstybės iždą.
		1. 5.1.1. 1	151,80	76,90	50,66	-74,90	-74,90	Lėšos skirtos, asmenų perkėlimui iš Venesuelos Bolivaro Respublikos į Lietuvą, neįsisavintos dėl COVID-19 pandemijos skrydžių nebuvimo, riboto asmenų skaičiaus perkėlimo.
		Iš viso:	**77 333,30**	**73 448,70**	**94,98**	**-3 884,60**		
XVIII. Vidaus reikalų ministerija								
01.005	Priešgaisrinė, civilinė sauga ir gelbėjimo darbai	1. 1.1.1. 1	90 996,00	90 635,40	99,60	-360,60	-5,30 -284,30 -8,60 -62,40	Dėl mažesnių, nei planuota pirkimų kainų. Užsitęsusios viešųjų pirkimų ir susijusios teisinės ir administracinės procedūros. Užsitęsę vykdomi darbai, jų dokumentacijos tvarkymas. Kitos šalies vėlavimas vykdyti įsipareigojimus.
		1. 1.1.1. 5	5 514,40	967,70	17,55	-4 546,70	-4 546,70	Užsitęsusios viešųjų pirkimų ir susijusios teisinės ir administracinės procedūros.
		1. 4.1.1. 1	4 268,40	2 916,60	68,33	-1 351,80	-701,00 -267,10 -346,70 -37,00	Dėl neužimtų pareigybių, darbuotojų laikino nedarbingumo, darbuotojų, išėjusių tikslinių atostogų, nepanaudotos darbo užmokesčio ir socialinių garantijų lėšos. Pasirašyta mažesnė nei planuota sąmata su AB Orlen Lietuva. Dėl mažesnio, nei planuota pirkimų poreikio (dėl COVID-19 karantino sumažėjo paslaugų užsakymų, sumažėjo pajamos ir sąnaudos; nevyko komandiruotės, sumažėjo paslaugų ir prekių pirkimai, mažesnės komunalinės išlaidos). Užsitęsusios viešųjų pirkimų ir susijusios teisinės ir administracinės procedūros. Kitos šalies vėlavimas vykdyti įsipareigojimus.
		1. 5.1.1. 1	12,00	5,20	43,33	-6,80	-6,80	Dėl mažesnių, nei planuota pirkimų kainų.
		1. 7.1.1. 1	32 001,00	31 993,90	99,98	-7,10	-7,10	Savivaldybės grąžino dotacijas, skirtas civilinės saugos funkcijai vykdyti.
		Iš viso:	**132 791,80**	**126 518,80**	**95,28**	**-6 273,00**		
01.006	Valstybės sienos apsauga	1. 1.1.1. 1	78 982,00	78 879,70	99,87	-102,30	-0,20 -2,10 -100,00	Sumažinti gauti asignavimai dėl kliento pervestos kompensacijos už paslaugas, kuri iki 2021-01-10 grąžinta į iždą. Dėl mažesnių, nei planuota pirkimų kainų. Vykstant teisminiams procesams viešųjų pirkimų procedūros dėl VSAT prie LR VRM administracinio pastato Gintaro g. 1, Klaipėdoje rekonstravimo nebuvo užbaigtos ir tęsiasi 2021 m.
		1. 1.1.1. 5	7 740,00	6 440,00	83,20	-1 300,00	-1 300,00	Vykstant teisminiams procesams viešųjų pirkimų procedūros dėl VSAT prie LR VRM administracinio pastato Gintaro g. 1, Klaipėdoje rekonstravimo nebuvo užbaigtos. 2020 m. spalio 30 d. UAB "Pamario restauratorius" kreipėsi į Vilniaus apygardos teismą su ieškiniu (prašymu) dėl galimai neteisėtų VSAT veiksmų, vykdant supaprastintą viešąjį pirkimą. 2020 m. lapkričio 4 d. Vilniaus apygardos teismas nutartimi civilinėje byloje pritaikė laikinas apsaugos priemones - uždrausti sudaryti pirkimo sutartį, o jei sutartis sudaryta - sustabdyti jos vykdymą iki įsiteisėjusio teismo sprendimo civilinėje byloje priėmimo. Vilniaus apygardos teismas 2020 m. gruodžio 10 d. ieškinį atmetė. Ieškovas 2020 m. gruodžio 21 d. pateikė apeliacinį skundą. Apeliacinis teismas nutarė sprendimo ar nutarties priėmimą ir paskelbimą atidėti iki 2021 m. sausio 28 d.
		1. 4.1.1. 1	74,90	39,10	52,20	-35,80	-35,80	Dėl Lietuvos Respublikos Vyriausybės ekstremalios situacijos paskelbimo (2020 m. vasario 26 d. nutarimas Nr. 152 "Dėl valstybės lygio ekstremalios situacijos paskelbimo") buvo mažiau besikreipiančių asmenų (įstaigų) dėl paslaugų teikimo.
		Iš viso:	**86 796,90**	**85 358,80**	**98,34**	**-1 438,10**		
01.057	Vidaus saugumo fondo programa	1. 2.3.1. 40	6 120,00	4 838,00	79,05	-1 282,00	-1 282,00	Suplanuotų lėšų nepanaudojimas tiesiogiai susijęs su projektų vykdytojų įgyvendinamų projektų planavimu, atliekamomis pirkimų procedūromis ir įtakotas kitų priežasčių, susijusių su projektų įgyvendinimo eiga ir terminais. Per 2020 m. buvo pasirašyta 29 projektų finansavimo sutarčių pakeitimų dėl projekto įgyvendinimo termino pratęsimo, o tai reiškia, kad šiems 29 projektų buvo planuojama išmokėti lėšas 2020 m., tačiau jos bus išmokėtos 2021 m. (Atsakingoji ir Įgaliotoji institucijos tik įvertinusios projektų vykdytojų pateiktas priežastis dėl projektų terminų pratęsimų, sutinka pakeisti sutartis). Dar viena svari priežastis, įtakojanti lėšų nepanaudojimą, ilgas, iki 3 kalendorinių metų, projektų įgyvendinimo terminas ir užsitęsiančios lėšų tinkamumo vertinimo procedūros.
		1. 3.3.1. 40	52 000,00	39 189,80	75,37	-12 810,20	-12 810,20	Suplanuotų lėšų nepanaudojimas tiesiogiai susijęs su projektų vykdytojų įgyvendinamų projektų planavimu, atliekamomis pirkimų procedūromis ir įtakotas kitų priežasčių, susijusių su projektų įgyvendinimo eiga ir terminais. Per 2020 m. buvo pasirašyta 29 projektų finansavimo sutarčių pakeitimų dėl projekto įgyvendinimo termino pratęsimo, o tai reiškia, kad šiems 29 projektų buvo planuojama išmokėti lėšas 2020 m. , tačiau jos bus išmokėtos 2021 m. (Atsakingoji ir Įgaliotoji institucijos tik įvertinusios projektų vykdytojų pateiktas priežastis dėl projektų terminų pratęsimų, sutinka pakeisti sutartis). Dar viena svari priežastis, įtakojanti lėšų nepanaudojimą, ilgas, iki 3 kalendorinių metų, projektų įgyvendinimo terminas ir užsitęsiančios lėšų tinkamumo vertinimo procedūros.
		Iš viso:	**58 120,00**	**44 027,80**	**75,75**	**-14 092,20**		
01.059	Europos ekonominės erdvės ir Norvegijos finansinių mechanizmų programa	1.2.3.1. 47	947,00	359,50	37,96	-587,50	-587,50	VRM, kaip Programos partnerio, funkcijos - lėšų planavimas - tiesiogiai susijusios su programos administravime dalyvaujančių institucijų nustatytų funkcijų vykdymu (projektų paraiškų įvertinimas, finansavimo sutarčių pasirašymas, mokėjimo prašymų pateikimas ir įvertinimas). Minimų institucijų veiksmams užsitęsus (tam įtakos turėjo ir ekstremalios situacijos, susijusios su COVID – 19, paskelbimas), lėšų išmokėjimo terminas iš 2020 m. II -III ketvirčių persikėlė į 2021 m. I ketvirtį .
		1.2.3.1. 48	2,80	0,10	3,57	-2,70	-2,70	Programos valdymo lėšos nebuvo panaudotos, nes vykimas į komandiruotes, kvalifikacijos kėlimo ir kitų paslaugų įsigijimas sustojo dėl ekstremalios situacijos, susijusios su COVID – 19, paskelbimu bei dėl VRM Europos Sąjungos investicijų ir tarptautinių programų departamente vykusių struktūrinių pokyčių.
		1.2.3.1.49	11,20	3,20	28,57	-8,00	-8,00	Programos valdymo lėšos nebuvo panaudotos, nes vykimas į komandiruotes, kvalifikacijos kėlimo ir kitų paslaugų įsigijimas sustojo dėl ekstremalios situacijos, susijusios su COVID – 19, paskelbimu bei dėl VRM europos Sąjungos investicijų ir tarptautinių programų departamente vykusių struktūrinių pokyčių.
		1.3.3.1. 47	5 363,00	2 037,20	37,99	-3 325,80	-3 325,80	VRM, kaip Programos partnerio, funkcijos - lėšų planavimas - tiesiogiai susijusios su programos administravime dalyvaujančių institucijų nustatytų funkcijų vykdymu (projektų paraiškų įvertinimas, finansavimo sutarčių pasirašymas, mokėjimo prašymų pateikimas ir įvertinimas). Minimų institucijų veiksmams užsitęsus (tam įtakos turėjo ir ekstremalios situacijos, susijusios su COVID – 19, paskelbimas), lėšų išmokėjimo terminas iš 2020 m. II -III ketvirčių persikėlė į 2021 m. I ketvirtį.
		1.3.3.1. 48	9,40	0,70	7,45	-8,70	-8,70	Programos valdymo lėšos nebuvo panaudotos, nes vykimas į komandiruotes, kvalifikacijos kėlimo ir kitų paslaugų įsigijimas sustojo dėl ekstremalios situacijos, susijusios su COVID – 19, paskelbimu bei dėl VRM europos Sąjungos investicijų ir tarptautinių programų departamente vykusių struktūrinių pokyčių.
		1.3.3.1. 49	63,60	18,00	28,30	-45,60	-45,60	Programos valdymo lėšos nebuvo panaudotos, nes vykimas į komandiruotes, kvalifikacijos kėlimo ir kitų paslaugų įsigijimas sustojo dėl ekstremalios situacijos, susijusios su COVID – 19, paskelbimu bei dėl VRM europos Sąjungos investicijų ir tarptautinių programų departamente vykusių struktūrinių pokyčių.
		Iš viso:	**6 397,00**	**2 418,70**	**37,81**	**-3 978,30**		
		1. 1.1.1. 1	2 892,00	2 891,70	99,99	-0,30	-0,30	Dėl tiekėjo neįvykdytų įsipareigojimų.
		1. 1.1.1. 5	90,00	79,70	88,56	-10,30	-10,30	Užsitęsusios viešųjų pirkimų ir susijusios teisinės ir administracinės procedūros.

02.011	Vidaus reikalų infrastruktūros ir paslaugų plėtra	1. 4.1.1. 1	1 093,90	376,80	34,45	-717,10	-717,10	Dėl Ginklų fondo reorganizavimo nuo 2020 m. liepos 1 d. ir jo funkcijų perdavimo kitoms įstaigoms, nesurinkta planuotų pajamų įmokų.
		Iš viso:	**4 075,90**	**3 348,20**	**82,15**	**-727,70**		
03.003	Regionų plėtros ir Europos Sąjungos struktūrinės paramos programų įgyvendinimo užtikrinimas	1. 1.1.1. 1	667,00	666,00	99,85	-1,00	-0,50 -0,50	Dėl laikino nedarbingumo susitaupė darbo užmokesčiui ir Sodros įmokoms skirti asignavimai. Dėl mažesnių, nei planuota pirkimų kainų.
		1. 2.2.7. 1	9 880,00	7 931,90	80,28	-1 948,10	-1 948,10	Dalis lėšų liko nepanaudota, kadangi dėl COVID-19 pandemijos paskelbimo šalyje projektuose lėčiau vyksta kai kurios veiklos arba jos perplanuojamos arba nukeliamos vėlesniam laikotarpiui. Taip pat dėl šių priežasčių daugeliui projektų pratęsiami projektų įgyvendinimo laikotarpiai ir tuo pačiu nusikelia lėšų išmokėjimas.
		1. 2.2.7. 2	302,00	265,20	87,81	-36,80	-13,20 -23,60	Techninės paramos lėšų dalis liko nepanaudota dėl personalo kaitos (laikinai neužimtos pareigybės), dėl darbuotojų išėjimo tikslinių atostogų. Dalis techninės paramos lėšų liko nepanaudota dėl COVID-19 pandemijos šalyje paskelbimo nukėlus vėlesniam laikotarpiui dalį planuotų renginių.
		1. 3.2.7. 1	121 603,00	98 844,10	81,28	-22 758,90	-22 758,90	Dalis lėšų liko nepanaudota, kadangi dėl COVID-19 pandemijos paskelbimo šalyje projektuose lėčiau vyksta kai kurios veiklos arba jos perplanuojamos arba nukeliamos vėlesniam laikotarpiui. Taip pat dėl šių priežasčių daugeliui projektų pratęsiami projektų įgyvendinimo laikotarpiai ir tuo pačiu nusikelia lėšų išmokėjimas.
		1. 3.2.7. 2	1 711,00	1 503,80	87,89	-207,20	-66,60 -140,60	Techninės paramos lėšų dalis liko nepanaudota dėl personalo kaitos (laikinai neužimtos pareigybės), dėl darbuotojų išėjimo tikslinių atostogų. Dalis techninės paramos lėšų liko nepanaudota dėl COVID-19 pandemijos šalyje paskelbimo nukėlus vėlesniam laikotarpiui dalį planuotų renginių.
		1.1.1.1 .3	5,00	4,00	80,00	-1,00	-1,00	Netinkamos deklaruoti Europos Komisijai išlaidos padengtos iš VB lėšų pagal Finansų ministerijos pateiktą informaciją.
		1.1.1.1. 5	670,00	669,70	99,96	-0,30	-0,30	Dėl mažesnių, nei planuota pirkimų kainų.
		Iš viso:	**134 838,00**	**109 884,70**	**81,49**	**-24 953,30**		
03.053	Europos teritorinio bendradarbiavimo tikslo programa	1. 2.3.1. 45	2 300,00	1 471,00	63,96	-829,00	-829,00	Dėl 2014–2020 m. finansinio laikotarpio europos teritorinio bendradarbiavimo tikslo programose tebevykstančios projektų atrankos ir paramos sutarčių pasirašymo proceso, iš Lietuvos partnerių gauta mažiau paraiškų dėl bendrojo finansavimo lėšų skyrimo, kas sąlygojo ir mažesnį pateiktų avansinio mokėjimo prašymų skaičių. Pagal bendrojo finansavimo lėšų panaudojimo reikalavimus Lietuvos partneriai avansinių mokėjimų gali paprašyti ne vėliau kaip likus 6 mėn. iki projekto įgyvendinimo pabaigos, todėl programoms leidžiant ilgesnės trukmės projektus, avansinių lėšų Lietuvos partneriai prašo tik tuomet, kai yra numatytas realus jų panaudojimas, t. y. kai lėšos yra reikalingos patirtoms išlaidoms padengti.
		1. 3.3.1. 45	10 000,00	5 305,50	53,06	-4 694,50	-4 694,50	ES lėšos nepilnai panaudotos, nes gautose projektų įgyvendinimo ataskaitose pagal Lietuvos - Lenkijos bendradarbiavimo per sieną programą deklaruota mažiau išlaidų nei planuota, todėl mokėjimai atlikti mažesne apimtimi. Pagrindinė to priežastis – projektuose tebevykdomi viešieji pirkimai, tęsiamas veiklų įgyvendinamas, rengiamos ir derinamos ataskaitos, todėl tai sąlygoja lėtesnį lėšų deklaravimą. Tebevykstantys atviri kvietimai ir projektų atrankos sąlygoja tai, kad ne visos suplanuotos programos lėšos yra paskirstytos ir gali būti išmokėtos projektams. Taip pat daugeliui projektų leidžiama prasitęsti projektų įgyvendinimo trukmę, kas sąlygoja projektų veiklų perkėlimą ir mokėjimo prašymų pateikimą vėlesniu nei planuota laikotarpiu.
		Iš viso:	**12 300,00**	**6 776,50**	**55,09**	**-5 523,50**		
03.054	Europos kaimynystės priemonės programa	1. 2.3.1. 44	142,00	66,60	46,90	-75,40	-75,40	Lėšos paslaugoms ir prekėms buvo sutaupytos dėl mažesnių, nei planuota pirkimų kainų ir dėl mažesnio, nei planuota pirkimų poreikio. Lėšos taip pat nebuvo panaudotos, nes vykimas į komandiruotes, kvalifikacijos kėlimo ir kitų paslaugų įsigijimas sustojo dėl ekstremalios situacijos, susijusios su COVID – 19, paskelbimu.
		1. 3.3.1. 44	33 000,00	10 900,50	33,03	-22 099,50	-13,60 -22 085,90	Lėšos darbo užmokesčiui buvo nepilnai panaudotos dėl personalo kaitos, darbuotojų laikino nedarbingumo, darbuotojų, išėjusių tikslinių atostogų. Tebevykstantys atviri kvietimai ir projektų atrankos sąlygojo tai, kad ne visos suplanuotos programos lėšos buvo pilnai paskirstytos projektams, ne visi projektai atrinkti finansavimui arba dalis projektų, kurie atrinkti, dar nebuvo įvykdę sąlygų ir nebuvo pasirašytos visos paramos sutartys, pagal kurias vykdomi mokėjimai. Be to, susidariusi politinė situacija Baltarusijoje ir 2020 m. spalio-gruodžio mėn. sustabdyti mokėjimai Baltarusijos partneriams neigiamai įtakojo lėšų panaudojimą.
		1.2.3.1. 52	60,00	24,10	40,17	-35,90	-35,90	Lėšos paslaugoms ir prekėms buvo sutaupytos dėl mažesnių, nei planuota pirkimų kainų ir dėl mažesnio, nei planuota pirkimų poreikio. Lėšos taip pat nebuvo panaudotos, nes vykimas į komandiruotes, kvalifikacijos kėlimo ir kitų paslaugų įsigijimas sustojo dėl ekstremalios situacijos, susijusios su COVID – 19, paskelbimo.
		1.3.3.1. 52	10 500,00	2 560,20	24,38	-7 939,80	-3,20 -7 936,60	Lėšos darbo užmokesčiui buvo nepilnai panaudotos dėl personalo kaitos, darbuotojų laikino nedarbingumo, darbuotojų, išėjusių tikslinių atostogų. Tebevykstantys atviri kvietimai ir projektų atrankos sąlygojo tai, kad ne visos suplanuotos programos lėšos buvo pilnai paskirstytos projektams, ne visi projektai atrinkti finansavimui arba dalis projektų, kurie atrinkti, dar nebuvo įvykdę sąlygų ir nebuvo pasirašytos visos paramos sutartys, pagal kurias vykdomi mokėjimai.
	Europos kaimynystės priemonės programa	**Iš viso:**	**43 702,00**	**13 551,40**	**31,01**	**-30 150,60**		
XIX. Žemės ūkio ministerija								
01.001	Žemės ūkio, maisto ūkio ir kaimo plėtros skatinimas	1. 1.1.1. 1	88 322,70	87 015,80	98,52	-1 306,90	-132,10 -203,20 -22,40 -53,90 -56,10 -8,40 -28,70 -85,30 -10,90 -705,90	Dėl Lietuvoje paskelbto karantino nebuvo panaudotos paramos lėšos, skirtos parodų, mugių ir kt. renginių organizavimui, nes daug renginių neįvyko arba vyko nuotoliniu būdu, todėl nepanaudotos paramos lėšos buvo grąžintos. Gauta mažiau paraiškų paramai gyvulininkystės sektoriui negu buvo planuota. Dėl nebaigtų vertinti paraiškų paramai gauti. Paramos lėšos nepanaudotos dėl paramos gavėjų nurodytų klaidingų banko sąskaitų/mirusių paramos gavėjų. Darbuotojų kaita, darbuotojų neužimti etatai, darbuotojų laikinas nedarbingumas. Leidinys apie tautinius drabužius spausdintas tik lietuvių kalba, todėl kainavo pigiau, nei planuota. Neįvykę viešieji paslaugų pirkimai (6,1 tūkst. eurų). Liko nepanaudota 22,6 tūkst. eurų pieno tyrimams. Užsitęsusios viešųjų pirkimų ir susijusios teisinės ir administracinės procedūros: įvykus konkursams tiekėjai dėl pateisinamos priežasties, ilgai nepateikė galutinių dokumentų. Visas mokėjimas už Studijos apie Tautinio paveldo programos įgyvendinimą atlikimą numatytas į 2021 m. (be avanso). “ AB "Kiaulių veislininkystė" grąžino į biudžetą 1,1 tūkst. eurų nes nepavyko įsigyti pagal planą dviejų kiaulaičių. 0,2 tūkst. eurų nepanaudota darbdavių socialinė parama pinigais. 2,6 tūkst. eurų išleista mažiau Grūdų saugojimui, nes pagal VAT patikras dėl nudžiuvimo sumažėjo kiekis. Taip pat buvo parduota dalis rezervo. Nepanaudota dėl Covid-19 pandemijos: 16,5 tūkst. eurų -neįvyko 8 išvykos į žuvininkystės mokslo įstaigas. 16,8 tūkst.eurų - vyko perpus mažiau nei planuota tautinio paveldo ekspertų komisijos posėdžių, nevyko patikros, todėl už ekspertų paslaugas sumokėta mažiau, nei planuota. 27,4 tūkst. eurų - buvo suplanuota komandiruotėm, kurios neįvyko dėl apribojimų. 1,3 tūkst. eurų - kvalifikacijos kėlimui. 625,4 tūkst. eurų - pagal papriemonę "Skatinamosios finansinės priemonės "Paskolos nukentėjusiems nuo nepalankių klimatinių reiškinių įgyvendinimas" liko nepnaudota, nes skolinimosi poreikį apyvartai šiuo metu padengia COVID-19 paskolos. 14,6 tūkst. eurų - nemažai pieninių gyvūnų laikytojų priversti riboti savo veiklos mastą. Į paslaugos teikėją kreipėsi dalis tokių ūkininkų, pranešdami, kad atšaukia tiriamųjų karvių pieno ir mastito stebėsenos tyrimų atlikimą ir prašo minėtus tyrimus atidėti vėlesniam laikui.
		1. 1.1.1. 2	698,30	690,20	98,84	-8,10	-8,10	Šalyje paskelbus karantiną dėl COVID-19 ir ugdymo įstaigose iš dalies arba visiškai sustabdžius ugdymo procesą, atitinkamai buvo nutrauktas produktų dalijimas pagal pieno suvartojimo ir vaisių vartojimo skaitinimo mokyklose paramos priemones, todėl atitinkamai buvo kompensuota mažiau PVM išlaidų.
		1. 1.1.1. 5	273 452,00	268 892,40	98,33	-4 559,60	-4 116,10 -9,90 -31,00 -223,90 -178,70	Gauta mažiau paraiškų negu buvo planuota paramai/pagalbai išmokėti žemės ūkio veiklos subjektams nukentėjusiems dėl šalnų, sausros ir pieno gamintojams, galvijų, kiaulių, paukščių laikytojams, susiduriantiems su ekonominiais sunkumais dėl COVID-19. Pagal papriemonę "Parama palūkanoms kompensuoti" parama išmokama vadovaujantis paramos gavėjų pateiktomis finansų įstaigų išduotomis pažymomis apie už paskolas ar lizingo paslaugas sumokėtas palūkanas. Atsižvelgiant į tai, kad neįmanoma suplanuoti kiek paramos gavėjų ir kokiu dažnumu kreipsis dėl paramos išmokėjimo, taip pat į tai, kiek paramos gavėjai bus sumokėję palūkanų, tikslaus lėšų poreikio numatyti nėra galimybių. priemonės nevykdymas; mažesnė nei planuota paslaugos kaina; užsitęsusios viešųjų pirkimų ir susijusios teisinės ir administracinės procedūros. Savivaldybių gražintos ir nepanaudotos tikslinės dotacijos lėšos. Paramos lėšos nepanaudotos dėl paramos gavėjų nurodytų klaidingų banko sąskaitų/mirusių paramos gavėjų.
		1. 2.3.1.2	603,00	602,30	99,88	-0,70	-0,70	Gauta mažiau paraiškų nuostoliams, vykdant gyvūnų užkrečiamųjų ligų židinių likvidavimą ir šių ligų prevencijos priemones, kompensavimui negu buvo planuota.
		1. 2.3.1. 3	1 046,00	1 032,70	98,73	-13,30	-13,30	Šalyje paskelbus karantiną dėl COVID-19 ir ugdymo įstaigose iš dalies arba visiškai sustabdžius ugdymo procesą, atitinkamai buvo nutrauktas produktų dalijimas pagal pieno suvartojimo ir vaisių vartojimo skaitinimo mokyklose paramos priemones.
		1. 2.3.1. 36	76 119,00	73 484,70	96,54	-2 634,30	-342,10 -1 901,80 -390,40	Metų pabaigoje paramos gavėjų grąžinti nepanaudotų avansų likučiai pagal Kaimo plėtros programą (KPP) 2014-2020 metų paramos priemonę "Techninė pagalba". Nepanaudoti asignavimai, skirti savivaldybių ir kitų valdžios institucijų investicijoms pagal KPP 2014-2020 m. paramos priemones, nes gauta mažiau mokėjimų prašymų negu buvo planuota. Asignavimai nepanaudoti pagal KPP 2014-2020 m. paramos priemones dėl laiku nepateiktų/ nebaigtų vertinti mokėjimo prašymų.
		1. 3.3.1.2	603,00	602,30	99,88	-0,70	-0,70	Gauta mažiau paraiškų nuostoliams, vykdant gyvūnų užkrečiamųjų ligų židinių likvidavimą ir šių ligų prevencijos priemones, kompensavimui negu buvo planuota.
		1. 3.3.1. 29	3 572,20	3 179,60	89,01	-392,60	-392,60	Asignavimai nepanaudoti dėl netikslaus planavimo.
		1. 3.3.1. 3	514 853,60	513 414,00	99,72	-1 439,60	-1 142,50 -297,10	Dėl nebaigtų vertinti tiesioginių išmokų už žemės ūkio naudmenas ir kitus plotus bei gyvulius paraiškų bei neišmokėta parama dėl paramos gavėjų nurodytų klaidingų banko sąskaitų/mirusių paramos gavėjų. Paramos lėšos nepanaudotos dėl nustatytų neatitikimų pareiškėjų pateiktose ataskaitose ir mokėjimo prašymuose pagal žemės ūkio produktams skirtų informavimo ir pardavimo skatinimo veiksmų paramos priemones.
		1. 3.3.1. 36	186 876,20	169 754,60	90,84	-17 121,60	-3 489,90 -9 720,50	Metų pabaigoje paramos gavėjų grąžinti nepanaudotų avansų likučiai pagal KPP 2014-2020 m. paramos priemonę "Techninė pagalba". Nepanaudoti asignavimai, skirti savivaldybių ir kitų valdžios institucijų investicijoms pagal KPP 2014-2020 m. paramos priemones, nes gauta mažiau mokėjimų prašymų negu buvo planuota.

							-3 911,20	Asignavimai nepanaudoti pagal KPP 2014-2020 m. paramos priemones dėl laiku nepateiktų/nebaigtų vertinti mokėjimo prašymų.
		1. 4.1.1. 1	1,50	1,50	100,00	0,00	0,00	
		1. 6.1.1. 1	191,70	191,70	100,00	0,00	0,00	
		1. 7.1.1. 1	32 899,00	31 844,30	96,79	-1 054,70	-754,00 -300,70	Vykdant viešųjų pirkimų procedūras sumažėjo projektų vertės. Savivaldybių gražintos ir nepanaudotos tikslinės dotacijos lėšos.
		Iš viso:	**1 179 238,20**	**1 150 706,10**	**97,58**	**-28 532,10**		
02.001	Žuvininkystės plėtra ir konkurencingumas	1. 1.1.1. 1	4 501,00	4 164,30	92,52	-336,70	-70,00 -4,30 -214,60 -4,50 -26,80 -16,50	Asignavimai nepanaudoti dėl nepatvirtintų priemonės administravimo taisyklių. Kadangi darbo užmokestis suskaičiuotas ir sumokėtas gruodžio 30 d., nebuvo galimybės dėl mokėjimo terminų ribojimo sumokėti patikslintus, su darbo santykiais susijusius, mokesčius. Dėl Covid-19 paskelbto karantino nebuvo galimybės vykdyti kai kurių veiklų ir dėl to sumažėjo poreikis įsigyti atitinkamų prekių ir paslaugų. Dėl metų eigoje mažiau gautų darbuotojų prašymų skirti materialinę pašalpą. Dėl mažesnio, nei planuota, pirkimų poreikio. Dėl mažesnių, nei planuota, pirkimų kainų. Lėšos liko nepanaudotos dėl užsitęsusių viešųjų pirkimų bei sutarčių pasirašymo procedūrų, be to vykdant viešuosius pirkimus sudarytos paslaugų teikimo ir prekių pirkimų sutartys mažesnėmis nei planuota kainomis.
		1. 2.3.1. 35	3 472,00	3 109,50	89,56	-362,50	-139,90 -222,60	Metų pabaigoje paramos gavėjų grąžinti nepanaudotų avansų likučiai pagal europos jūrų reikalų ir žuvininkystės fondo (EJRŽF) 2014-2020 m. priemonę "Techninė parama". Asignavimai nepanaudoti pagal EJRŽF 2014-2020 paramos priemones dėl laiku nepateiktų/nebaigtų vertinti mokėjimo prašymų, gautų mokėjimo prašymų mažesnei sumai negu planuota.
		1. 3.3.1. 35	12 146,00	9 051,30	74,52	-3 094,70	-546,40 -2 548,30	Metų pabaigoje paramos gavėjų grąžinti nepanaudotų avansų likučiai pagal EJRŽF 2014-2020 m. priemonę "Techninė parama". Asignavimai nepanaudoti pagal EJRŽF 2014-2020 paramos priemones dėl laiku nepateiktų/ nebaigtų vertinti mokėjimo prašymų, gautų mokėjimo prašymų mažesnei sumai negu planuota.
		1. 4.1.1. 1	109,40	87,50	79,98	-21,90	-1,50 -6,00 -14,40	Dėl darbuotojų laikino nedarbingumo priskaičiuota ir sumokėta mažiau darbo užmokesčio. Dėl mažesnio, nei planuota, pirkimų poreikio. Dėl mažesnių, nei planuota, pirkimų kainų. Dėl Covid-19 paskelbto karantino nebuvo galimybės vykdyti kai kurių veiklų ir dėl to sumažėjo poreikis įsigyti atitinkamų prekių ir paslaugų.
		1. 6.1.1. 1	1,50	1,50	100,00	0,00		
		Iš viso:	**20 229,90**	**16 414,10**	**81,14**	**-3 815,80**		
XX. Valstybinė maisto ir veterinarijos tarnyba								
04.002	Valstybinė maisto ir veterinarinė kontrolė	1. 1.1.1. 1	24 654,00	24 585,60	99,72	-68,40	-68,40	68,2 tūkst. eurų nepanaudota investicinio projekto "Nacionalinės veterinarinių vaistų informacinės sistemos sukūrimas", I etapo darbai atilkti už mažesnę kainą nei buvo planuota, 0,2 tūkst. eurų nepanaudota dėl mažesnės, nei planuota, pirkimų kainos.
		1. 1.1.1. 2	274,00	249,00	90,88	-25,00	-25,00	25 tūkst. eurų lėšų panaudojimas mažesnis dėl pasikeitusio užkrečiamųjų gyvūnų ligų programų bei Afrikinio kiaulių maro priemonių finansinės paramos iš europos Komisjos intensyvumo ir skiriamos ES paramos dydžio.
		1.1.1.1.5	2 245,40	2 245,20	99,99	-0,20	-0,20	0,2 tūkst. eurų nepanaudota dėl mažesnės, nei planuota, pirkimų kainos.
		1. 2.3.1. 2	730,00	633,40	86,77	-96,60	-96,60	96,6 tūkst. eurų lėšų panaudojimas mažesnis dėl pasikeitusio užkrečiamųjų gyvūnų ligų programų bei Afrikinio kiaulių maro priemonių finansinės paramos iš europos Komisjos intensyvumo ir skiriamos ES paramos dydžio.
		1. 3.3.1. 2	2 000,00	646,20	32,31	-1 353,80	-1 353,80	1353,8 tūkst. eurų lėšų panaudojimas mažesnis dėl pasikeitusio užkrečiamųjų gyvūnų ligų programų bei Afrikinio kiaulių maro priemonių finansinės paramos iš europos Komisjos intensyvumo ir skiriamos ES paramos dydžio.
		1. 4.1.1. 1	3 795,70	3 795,60	100,00	-0,10	-0,10	0,1 tūkst. eurų nepanaudota dėl mažesnės, nei planuota, pirkimų kainos.
		1.5.1.1.1.	9,80	9,70	98,98	-0,10	-0,10	0,1 tūkst. eurų nepanaudota dėl mažesnės, nei planuota, pirkimų kainos.
		Iš viso:	**33 708,90**	**32 164,70**	**95,42**	**-1 544,20**		
XXI. Nacionalinė teismų administracija								
02.003	Teismų pastatų statyba ir rekonstrukcija	1.1.1.1.1	1 053,00	742,10	70,47	-310,90	-310,90	Valstybės investicijų projekte "Vilniaus regiono apylinkės teismo Ukmergės rūmų pastato Ukmergėje, Deltuvos g. 17A, statyba" rangovas netinkamai vykdė statybos rangos darbų sutartį, todėl 2020 m. gegužės 21 d. rangos sutartis buvo vienašališkai nutraukta bei pradėtas naujas viešojo pirkimo konkursas rangovui parinkti. Rangovo konkursas įvyko tik iš antro karto ir laimėtojas paskelbtas tik gruodžio mėnesio pabaigoje, o sutartis sudaryta jau 2021 m. sausio mėn., todėl darbų vykdymas ir atsiskaitymas už juos persikėlė į kitus metus.
		Iš viso:	**1 053,00**	**742,10**	**70,47**	**-310,90**		
02.004	Tarptautinių projektų įgyvendinimas	1.2.3.1.46	355,00	112,40	31,66	-242,60	-242,60	Dėl ilgesnio negu buvo planuota pasirengimo 2014-2021 m. europos ekonominės erdvės ir Norvegijos finansinių mechanizmų programos „Teisingumas ir vidaus reikalai“ programos įgyvendinimui, patirtas mažesnis, nei planuota pirkimų poreikis. Dėl šalyje paskelbtos ekstremalios situacijos ir karantino, neįvyko planuotos komandiruotės į užsienio šalis ir nebuvo organizuoti vizitai Lietuvoje, taip pat patirtas mažesnis negu planuotas darbo užmokestis dėl netikslaus planavimo.
		1.2.3.1.48	2,00	1,10	55,00	-0,90	-0,90	Sutaupyta lėšų.
		1.2.3.1.49	10,00	6,90	69,00	-3,10	-3,10	Sutaupyta lėšų.
		1.3.3.1.46	638,00	637,10	99,86	-0,90	-0,90	Sutaupyta lėšų.
		1.3.3.1.48	9,00	6,80	75,56	-2,20	-2,20	Sutaupyta lėšų.
		1.3.3.1.49	54,00	38,90	72,04	-15,10	-15,10	Sutaupyta lėšų.
		Iš viso:	**1 068,00**	**803,20**	**75,21**	**-264,80**		
XXII. Lietuvos Respublikos ryšių reguliavimo tarnyba								
01.081	Ryšių valdymas ir kontrolė	1. 1.1.1. 1	1 159,00	1 154,20	99,59	-4,80	-4,80	Dėl mažesnių, nei planuota, pirkimų kainų (tiekėjui pasiūlius mažesnę kainą, nei planuota vykdant specializuotos įrangos įsigijimą).
		1. 4.1.1. 1	10,00	7,70	77,00	-2,30	-2,30	Dėl karantino (COVID-19 viruso pandemijos) įtakos, darbuotojų nuotolinio darbo (mažesnis kitų prekių ir paslaugų įsigijimo išlaidų poreikis).
		1. 4.2.1. 1	8 710,30	6 859,10	78,75	-1 851,20	-141,30 -20,10 -0,60 -37,90 -18,80 -39,50 -5,70 -2,90 -62,00 -221,80 -126,80 -65,30 -197,60 -1,60 -4,50 -24,90 -23,80 -88,80 -39,60 -0,70	Dėl darbo užmokesčio ir soc. draudimo įmokų lėšų ekonomijos, susidariusios darbuotojams dalyvaujant ES lėšomis finansuojamame tarptautiniame projekte, dėl metų eigoje neužimtų pareigybių, darbuotojų laikino nedarbingumo, darbuotojų, išėjusių tikslinių atostogų. Dėl mažesnių, nei planuota, pirkimų kainų (tiekėjui pasiūlius mažesnę kainą, nei planuota vykdant metrologinės, radijo stebėsenos įrangos, kompiuterinės techninės ir programinės įrangos įsigijimą ir statybos darbus). Dėl mažesnių, nei planuota, pirkimų kainų (aprangos ir patalynės įsigijimo bei priežiūros išlaidos). Dėl mažesnių, nei planuota pirkimų kainų, t.y. dėl palankiomis kainomis pasirašytų sutarčių su ryšio paslaugų teikėjais ir dėl karantino (COVID-19 viruso pandemijos) įtakos šioms paslaugoms persikėlus į elektroninę erdvę (ryšių įrangos ir ryšių paslaugų įsigijimo išlaidos). Dėl mažesnių, nei planuota pirkimų kainų, t.y. dėl palankiomis kainomis pasirašytų sutarčių ir dėl karantino (COVID-19 viruso pandemijos) įtakos (Informacinių technologijų prekių ir paslaugų įsigijimo išlaidos). Dėl mažesnio, nei planuota išlaidų teisinėms paslaugoms poreikio , dėl mažesnių, nei planuota pirkimų kainų ir dėl karantino (COVID-19 viruso pandemijos) įtakos (ekspertų ir konsultantų paslaugų įsigijimo išlaidos). Dėl mažesnio, nei planuota išlaidų poreikio (medikamentų ir medicininių prekių bei paslaugų įsigijimo išlaidos). (Lėšos, numatytos su karantinu (COVID-19 viruso pandemija), susijusiai darbuotojų apsaugai ir apsaugos priemonių įsigijimui). Dėl mažesnio, nei planuota, faktinio ilgalaikio materialiojo turto ir programinės įrangos pirkimo poreikio (kitų mašinų ir įrenginių įsigijimo ir kompiuterinės programinės įrangos įsigijimo išlaidos). Dėl užsitęsusių viešųjų pirkimų, įskaitant ir karantino (COVID-19 viruso pandemijos) įtaką. Požeminio garažo Vilniuje, Mortos g.14, esminis pagerinimas (atnaujinimas). Dėl užsitęsusių dokumentacijos tvarkymo procesų (įskaitant be kitko ir karantino (COVID-19 viruso pandemijos įtaką): t.y. dėl projektavimo dokumentacijos (sąlygų) derinimo, amalgamacijos (sklypo formavimo) derinimo procesų tiesioginės įtakos terminų vėlinimui paskesniems procesams ir darbams (projekto ekspertizei, statybos rangos darbų pirkimui ir statybos techninės priežiūros pirkimui, Specialiosios paskirties pastato Kaune, Želvos g. 12 statybos investicijų projektas). Dėl kitos šalies vėlavimas vykdyti įsipareigojimus (pagal sutartinius įsipareigojimus dėl radijo ryšio įrenginių bandymų sistemos galios matuoklio įsigijimo ir vaizdo stebėjimo sistemos atnaujinimo). Dėl karantino (COVID-19 viruso pandemijos) įtakos (mažesnis transporto išlaikymo ir transporto paslaugų įsigijimo poreikis). Dėl karantino (COVID-19 viruso pandemijos) įtakos (neįvykusių suplanuotų komandiruočių, mažesnio komandiruočių išlaidų poreikio). Dėl karantino (COVID-19 viruso pandemijos) įtakos (mažesnis materialiojo ir nematerialiojo turto nuomos išlaidų (1,4 tūkst. eurų) poreikis). Dėl karantino (COVID-19 viruso pandemijos) įtakos, darbuotojų nuotolinio darbo (mažesnio, nei planuota, įrangos remonto poreikio (materialiojo turto paprastojo remonto paslaugų įsigijimo išlaidos)). Dėl karantino (COVID-19 viruso pandemijos) įtakos (neįvykusių suplanuotų, fizinių mokymų, mažesnio, nei planuota kvalifikacijos kėlimo išlaidų poreikio). Dėl elektros energijos bei efektyvaus šilumos energijos naudojimo, Tarnybai reguliuojant patalpoms tiekiamą šilumos energiją, atsižvelgiant į lauko temperatūrą ir karantino metu, darbuotojams dirbant nuotoliniu būdu, sumažėjusio kai kurių komunalinių paslaugų įsigijimo išlaidų poreikio). Dėl karantino (COVID-19 viruso pandemijos) įtakos (neįvykusių planuotų renginių, mažesnio, nei planuota, reprezentacinių išlaidų poreikio). Dėl karantino (COVID-19 viruso pandemijos) įtakos, darbuotojų nuotolinio darbo (mažesnis kitų prekių ir paslaugų įsigijimo išlaidų poreikis). Dėl išlaidų poreikio specifiškumo ir mažesnės valiutos kurso svyravimo įtakos, susijusios su sumažėjusiu komandiruočių poreikiu pandemijos metu (išl. str. valiutos kurso įtaka).

							-727,00	Dėl Tarnybos pajamų ir išlaidų balansavimo koeficiento įtakos. Vadovaudamasi Lietuvos Respublikos elektroninių ryšių įstatymo 6 straipsnio 4 dalies nuostatomis, Tarnyba privalo atlikti skirtumo tarp sąnaudų ir surinktų užmokesčių apskaitą ir patvirtinti reikalingus užmokesčių dydžių pakeitimus, siekiant subalansuoti pajamas ir išlaidas. Laikotarpiu nuo 2020-07-01 iki 2020-11-30 Tarnyba taikė balansavimo koeficientą 0,72 sumažindama užmokesčių už Tarnybos teikiamas paslaugas ir atliekamus darbus tarifus (apie 727 tūkst. eur). Įvedus balansavimo koeficientą, atitinkamai sumažėjo 2020 m. pajamų įmokų planas, o tam tikros 2020 m. II pusm. pagrindinės sąmatos išlaidos buvo finansuojamos iš ankstesniųjų metų nepanaudotų pajamų įmokų (likučių), tačiau, atsižvelgiant į teisės aktų reikalavimus, iš ankstesniųjų metų perkeliama suma turėjo būti atvaizduojama kaip padidinanti bendrą 2020 m. Tarnybos biudžetą (727 tūkst. eur), nes sumažinti pagrindinės sąmatos sumos, kuri nustatyta (atitinkamų metų) 2020 m. valstybės biudžeto ir savivaldybių biudžetų finansinių rodiklių patvirtinimo įstatymu, nėra galimybės.
		Iš viso:	**9 879,30**	**8 021,00**	**81,19**	**-1 858,30**		
02.082	Geležinkelių transporto rinkos reguliavimas	1. 4.2.1. 1	167,00	115,50	69,16	-51,50	-18,50 -0,20 -1,00 -20,10 -5,80 -2,80 -0,10 -3,00	Dėl darbo užmokesčio ir soc. draudimo įmokų lėšų ekonomijos, susidariusios dėl personalo kaitos, laikino nedarbingumo, metų eigoje neužimtų pareigybių lėšų ekonomijos. Dėl mažesnių, nei planuota, pirkimų kainų (tiekėjui pasiūlius mažesnę kainą, nei planuota (ekspertų ir konsultantų paslaugų įsigijimo išlaidos)). Dėl mažesnių, nei planuota pirkimų kainų, t.y. dėl palankiomis kainomis pasirašytų sutarčių ir dėl karantino (COVID-19 viruso pandemijos) įtakos (Informacinių technologijų prekių ir paslaugų įsigijimo išlaidos). Dėl karantino (COVID-19 viruso pandemijos) įtakos (neįvykusių suplanuotų komandiruočių, mažesnio komandiruočių išlaidų poreikio). Dėl karantino (COVID-19 viruso pandemijos) įtakos (neįvykusių suplanuotų mokymų, mažesnio, nei planuota kvalifikacijos kėlimo išlaidų poreikio). Dėl karantino (COVID-19 viruso pandemijos) įtakos (neįvykusių planuotų renginių, mažesnio, nei planuota, reprezentacinių išlaidų poreikio). Dėl karantino (COVID-19 viruso pandemijos) įtakos, darbuotojų nuotolinio darbo (mažesnio kitų prekių ir paslaugų įsigijimo išlaidų poreikio). Dėl išlaidų poreikio darbdavių socialinė paramai pinigais specifiškumo (nėra kriterijų iš anksto numatyti ligos, nelaimės atvejų ir kt. įvykių tikimybės bei tiksliai numatyti ataskaitinio laikotarpio lėšų poreikio planą).
		Iš viso:	**167,00**	**115,50**	**69,16**	**-51,50**		
03.083	Atlyginimo už duomenų registravimą ir teikimą apskaičiavimo priežiūra	1.1.1.1.1	229,00	198,40	86,64	-30,60	-14,80 -0,10 -1,40 -2,40 -2,00 -3,10 -2,30 -2,60 -1,90	Dėl darbo užmokesčio ir soc. draudimo įmokų lėšų ekonomijos, susidariusios dėl personalo kaitos, laikino nedarbingumo, metų eigoje neužimtų pareigybių lėšų. Dėl mažesnių, nei planuota, pirkimų kainų (tiekėjui pasiūlius mažesnę kainą, nei planuota vykdant kompiuterinės įrangos įsigijimą). Dėl mažesnių, nei planuota pirkimų kainų, t.y. dėl palankiomis kainomis pasirašytų sutarčių su ryšio paslaugų teikėjais ir dėl karantino (COVID-19 viruso pandemijos) įtakos šioms paslaugoms persikėlus į elektroninę erdvę (ryšių įrangos ir ryšių paslaugų įsigijimo išlaidos). Dėl mažesnių, nei planuota pirkimų kainų, t.y. dėl palankiomis kainomis pasirašytų sutarčių ir dėl karantino (COVID-19 viruso pandemijos) įtakos (Informacinių technologijų prekių ir paslaugų įsigijimo išlaidos). Dėl karantino (COVID-19 viruso pandemijos) įtakos (neįvykusių suplanuotų komandiruočių, mažesnio komandiruočių išlaidų poreikio). Dėl karantino (COVID-19 viruso pandemijos) įtakos neįvykusių suplanuotų mokymų, mažesnio, nei planuota kvalifikacijos kėlimo išlaidų poreikio). Dėl karantino (COVID-19 viruso pandemijos) įtakos (neįvykusių planuotų renginių, mažesnio, nei planuota, reprezentacinių išlaidų poreikio). Dėl karantino įtakos, darbuotojų nuotolinio darbo (mažesnio kitų prekių ir paslaugų įsigijimo išlaidų poreikio). Dėl išlaidų poreikio darbdavių socialinė paramai pinigais specifiškumo (nėra kriterijų iš anksto numatyti ligos, nelaimės atvejų ir kt. įvykių tikimybės bei tiksliai numatyti ataskaitinio laikotarpio lėšų poreikio planą).
		Iš viso:	**229,00**	**198,40**	**86,64**	**-30,60**		
XXIII. Lietuvos mokslo taryba								
01.001	Šalies mokslo ir studijų sistemos plėtra	1. 1.1.1. 1	18 098,00	17 707,67	97,84	-390,33	-7,15 -1,24 -5,19 -376,75	Personalo kaita ir laikinas nedarbingumas. Dėl mažesnio, nei planuota pirkimų poreikio. Sąskaitos už suteiktas paslaugas apmokamos po ataskaitinio laikotarpio pabaigos. Programos lėšos nebuvo įsisavintos pagal planą, nes dėl COVID-19 pandemijos projektų vykdytojams neįvykdžius dalies veiklų (išvykų į archyvus, ekspedicijas tyrimo medžiagai rinkti ar bendradarbiavimo veikloms atlikti, taip pat į konferencijas mokslinių tyrimų rezultatams pristatyti) buvo leista lėšas grąžinti, įsipareigojant jas skirti analogiškoms veikloms 2021 metais.
		1. 1.1.1. 5	1 450,00	1 400,20	96,57	-49,80	-49,80	Pareiškėjai grąžino dalį pervestų lėšų dėl trumpo projekto vykdymo laiko nespėjus įvykdyti viešųjų pirkimų.
		1. 2.2.7. 2	150,00	125,07	83,38	-24,93	-18,49 -6,40 -0,04	Dėl mažesnio, nei planuota pirkimų poreikio. Nepavykus kaip planuota susiderinti projektų finansavimo sąlygų aprašų ir kitų dokumentų su atsakingomis ministerijomis, teko nukelti kai kuriuos konkursus teikti paraiškas. Atsižvelgiant į tai, į 2021 m. nusikėlė ir paraiškoms vertinti reikalingų ekspertinių paslaugų pirkimai. Be to, ekstremalios padėties dėl pandemijos sąlygomis buvo atsisakyta vykdyti fizines patikras projektų įgyvendinimo vietose bei vykti į komandiruotes. Renginių organizavimui skirtos lėšos nepanaudotos, televizijos laidų kūrimo paslaugų pirkimas buvo atidėtas dėl ekstremalios padėties pandemijos sąlygomis. Be to, didžioji dalis numatytų paslaugų įsigytos už mažesnę, nei planuotą, kainą. Dėl mažesnių sąnaudų ligos pašalpoms.
		1. 2.3.1. 46	600,00	451,07	75,18	-148,93	-148,93	Projektų vykdytojų partneriai užsieniečiai dėl COVID-19 pandemijos nespėjo pasirašyti sutarčių ir negalėjome sumokėti avansų.
		1. 2.3.1. 48	19,00	18,90	99,47	-0,10	-0,10	Dėl mažesnio, nei planuota pirkimų poreikio.
		1. 3.2.7. 2	847,00	711,13	83,96	-135,87	-0,10 -99,87 -35,90	Personalo kaita ir laikinas nedarbingumas. Dėl mažesnio, nei planuota pirkimų poreikio. Nepavykus kaip planuota susiderinti projektų finansavimo sąlygų aprašų ir kitų dokumentų su atsakingomis ministerijomis, teko nukelti kai kuriuos konkursus teikti paraiškas. Atsižvelgiant į tai, į 2021 m. nusikėlė ir paraiškoms vertinti reikalingų ekspertinių paslaugų pirkimai. Be to, ekstremalios padėties dėl pandemijos sąlygomis buvo atsisakyta vykdyti fizines patikras projektų įgyvendinimo vietose bei vykti į komandiruotes. Renginių organizavimui skirtos lėšos nepanaudotos, televizijos laidų kūrimo paslaugų pirkimas buvo atidėtas dėl ekstremalios padėties pandemijos sąlygomis. Be to, didžioji dalis numatytų paslaugų įsigytos už mažesnę, nei planuotą, kainą.
		1. 3.3.1. 46	3 400,00	2 556,07	75,18	-843,93	-843,93	Projektų vykdytojų partneriai užsieniečiai dėl COVID-19 pandemijos nespėjo pasirašyti sutarčių ir negalėjome sumokėti avansų.
		1. 3.3.1. 48	127,00	107,12	84,35	-19,88	-3,96 -15,28 -0,64	Dėl neteisingo procento tarp finansavimo šaltinių nustatymo sąmatose tūkst.eurų, EEE finasavimo šaltinyje gauta daugiau lėšų, o BF šaltinyje trūksta, todėl neįmanoma panaudoti DU skirtų lėšų. Dėl mažesnių, nei planuota pirkimų kainų. Dėl mažesnių sąnaudų ligos pašalpoms.
		1. 3.3.1.50	7,00	6,10	87,14	-0,90	-0,90	Dėl mažesnių, nei planuota pirkimų kainų.
		1. 3.3.1.51	7,00	6,70	95,71	-0,30	-0,30	Dėl mažesnių, nei planuota pirkimų kainų.
		Iš viso:	**24 705,00**	**23 090,03**	**93,46**	**-1 614,97**		
XXIV. Nacionalinė šeimos taryba								
01.001	Nacionalinės šeimos tarybos veiklos užtikrinimas	1.1.1.1.1	62,00	26,07	42,04	-35,93	-35,93	Įstaiga įsteigta 2020 m. gruodžio 1d. neturėjo galimybės panaudoti visų darbo užmokesčiui ir soc. draudimui skirtų asignavimų.
		Iš viso:	**62,00**	**26,07**	**42,04**	**-35,93**		

Lietuvos Respublikos valstybės
biudžeto vykdymo ataskaitų
aiškinamojo rašto
4 priedas

INFORMACIJA APIE 2020 M. PADIDINTĄ ASIGNAVIMŲ PLANĄ, KAI VIRŠIJAMOS SEIMO PATVIRTINTOS ASIGNAVIMŲ SUMOS

(tūkst. eurų)

Asignavimų valdytojas	Padidintas asignavimų planas, kai viršijamos Seimo patvirtintos asignavimų sumos				Iš viso
	dėl ankstesniais metais nepanaudotų pajamų įmokų likučio perkėlimo	dėl ankstesniais metais nepanaudotų tikslinių įmokų likučio perkėlimo	dėl 2020 m. viršplaninių įmokų įmokėjimo	dėl kitų priežasčių	
1	2	3	4	5	6
Lietuvos radijo ir televizijos komisija	337,5				337,5
Lietuvos Respublikos Vyriausybės kanceliarija				90,1	90,1
Valstybinė energetikos reguliavimo tarnyba	2 374,3				2 374,3
Lietuvos Respublikos valstybės saugumo departamentas				1 500,0	1 500,0
Lietuvos Respublikos specialiųjų tyrimų tarnyba	0,3		3,0	560,0	563,3
Lietuvos Respublikos vadovybės apsaugos tarnyba				1 837,0	1 837,0
Lietuvos Respublikos Seimo kanceliarija	3,9				3,9
Lietuvos Respublikos vyriausioji rinkimų komisija				5 750,2	5 750,2
Lietuvos Respublikos konkurencijos taryba	130,9				130,9
Aplinkos ministerija	439,8	55 017,8		2 769,5	58 227,1
Ekonomikos ir inovacijų ministerija	23,3	3 088,2	1 384,7	949 490,0	953 986,2
Energetikos ministerija			29,2	28 968,7	28 997,9
Finansų ministerija	274,1		31,3	73 196,60	73 502,0
Krašto apsaugos ministerija	1 892,3			15 263,1	17 155,4
Kultūros ministerija	8 079,3	2 274,0	73,4	61 411,0	71 837,7
Socialinės apsaugos ir darbo ministerija	1 353,6	189,8	1 283,9	1 460 955,8	1 463 783,1
Susisiekimo ministerija	739,0	65 303,4		166 728,2	232 770,6
Sveikatos apsaugos ministerija	1 485,6	2 028,8	35,0	191 692,4	195 241,8
Švietimo, mokslo ir sporto ministerija	731,9	9 662,9		136 968,2	147 363,1
Teisingumo ministerija	317,3	452,8	263,6	17 251,5	18 285,2
Užsienio reikalų ministerija				3 218,4	3 218,4
Vidaus reikalų ministerija	1 201,6		556,3	22 859,4	24 617,3
Žemės ūkio ministerija	349,5	1,5	121,7	273 452,0	273 924,6
Lietuvos statistikos departamentas	71,2				71,2
Lietuvos nacionalinė Martyno Mažvydo biblioteka	4,4			362,0	366,4
Lietuvos nacionalinis muziejus	255,0			258,0	513,0
Lietuvos nacionalinis dailės muziejus	73,5			2 254,0	2 327,5
Nacionalinis M. K. Čiurlionio dailės muziejus	4,2		33,8	588,0	626,0
Lietuvos nacionalinis operos ir baleto teatras	23,7			1 292,0	1 315,7
Lietuvos nacionalinis dramos teatras	102,1			13 346,0	13 448,1
Nacionalinis Kauno dramos teatras	43,0			527,0	570,0
Koncertinė įstaiga Lietuvos nacionalinė filharmonija	42,9			811,0	853,9
Nacionalinis muziejus Lietuvos Didžiosios Kunigaikštystės valdovų rūmai	180,2			1 025,0	1 205,2
Lietuvos vyriausiojo archyvaro tarnyba	124,5			1 173,0	1 297,5
Tautinių mažumų departamentas prie Lietuvos Vidaus reikalų ministerijos				60,0	60,0
Valstybinė maisto ir veterinarijos tarnyba	92,6		1 203,0	2 245,4	3 541,1
Lietuvos Respublikos generalinė prokuratūra	0,5			469,0	469,5
Nacionalinė teismų administracija	1,9			130,0	131,9
Teismai	9,4		32,3		41,7
Lietuvos gyventojų genocido ir rezistencijos tyrimo centras				53,0	53,0
Lietuvos Respublikos ryšių reguliavimo tarnyba	1 146,3				1 146,3
Vilniaus universitetas				2 800,0	2 800,0
Vytauto Didžiojo universitetas				1 500,0	1 500,0
Vilniaus Gedimino technikos universitetas				1 590,0	1 590,0
Lietuvos sveikatos mokslų universitetas				450,0	450,0
Vilniaus dailės akademija				700,0	700,0
Nacionalinis vėžio institutas	45,5		342,0	1 000,0	1 387,5
Lietuvos istorijos institutas	21,3				21,3
Lietuvių literatūros ir tautosakos institutas	22,4		18,1		40,5
Lietuvių kalbos institutas	2,0				2,0

Valstybinis mokslinių tyrimų institutas Inovatyvios medicinos centras	28,4		39,8		68,2
Lietuvos agrarinių ir miškų mokslų centras	1 241,3				1 241,3
Gamtos tyrimų centras	28,3				28,3
Valstybinis mokslinių tyrimų institutas Fizinių ir technologijos mokslų centras	175,0				175,0
Lietuvos mokslų akademija				1 200,0	1 200,0
Lietuvos mokslo taryba				1 450,0	1 450,0
Iš viso	**23 473,8**	**138 019,2**	**5 451,1**	**3 449 245,5**	**3 616 189,6**

Pastabos:
5 stulpelyje įrašomi kiti teisės aktais reglamentuoti sąmatų patikslinimai, kai viršijama Seimo patvirtinta asignavimų suma: pagal LRV nutarimus iš skolintų lėšų skirta 3 438 381,9 tūkst. Eur, pereinamieji 2019 metų likučiai - 7 596,3 tūkst. Eur (iš jų - Užsienio reikalų ministerijos 3 165,8 tūkst. Eur, Kultūros ministerijos 417,4 tūkst. Eur, ir 4 013,1 tūkst. Eur Krašto apsaugos ministerijos), Finansų ministerijai pagal LR 2020 m. valstybės biudžeto ir savivaldybių biudžetų finansinių rodiklių patvirtinimo įstatymo 13 str. 3 d. padidintas asignavimų planas 296,5 tūkst. Eur nepanaudotų dotacijų suma, remiantis LR 2020 m. valstybės biudžeto ir savivaldybių biudžetų finansinių rodiklių patvirtinimo įstatymo 13 str. 13 d. suteikta teisė Švietimo, mokslo ir sporto ministerijai 1 000 tūks. Eur ES lėšas naudoti kaip viršplanines įmokas ir Energetikos ministerijai 1 970,8 tūkst. Eur suteikta teisė Europos infrastruktūros tinklų priemones naudoti kaip viršplanines įmokas.

Lietuvos Respublikos valstybės biudžeto vykdymo ataskaitų
aiškinamojo rašto
5 priedas

INFORMACIJA APIE EUROPOS SĄJUNGOS IR KITOS TARPTAUTINĖS FINANSINĖS PARAMOS ĮPLAUKAS IR MOKĖJIMUS PAGAL FINANSAVIMO ŠALTINIUS 2020 M.

(tūkst. eurų)

Finansavimo šaltinio kodas	Finansavimo šaltinio pavadinimas	Finansinės paramos lėšų likutis ataskaitinio laikotarpio pradžioje	Įplaukos		Mokėjimai			Finansinės paramos lėšų likutis ataskaitinio laikotarpio pabaigoje (3+4+5-8)
			Gauta finansinė parama, palūkanos, delspinigiai ir kitos pajamos	Grąžintos ankstesniais metais išmokėtos finansinės paramos lėšos	Įstatymu patvirtintas asignavimų planas	Asignavimų planas su leistinais patikslinimais viršijant įstatymu patvirtintas sumas	Gautų asignavimų panaudojimas	
1	2	3	4	5	6	7	8	9
1. 3.1	**Parama prieš stojant į ES**	**0,1**	**0,0**	**0,0**	**0,0**	**0,0**	**0,0**	**0,2**
1. 3.1.1. 1	PHARE	0,1	0,0	0,0	0,0	0,0	0,0	0,2
1. 3.2	**Struktūrinė parama ir fondai**	**-251 455,9**	**1 426 603,3**	**8 469,3**	**1 231 555,0**	**1 251 280,0**	**1 091 535,1**	**92 081,6**
1. 3.2.1	2004-2006 m. ES struktūriniai fondai	-2 563,2	5,9	0,4	0,0	0,0	0,0	-2 556,9
1. 3.2.2. 1	2000-2006 m. Sanglaudos fondas	128,3	2 982,3	18,9	0,0	0,0	0,0	3 129,5
1. 3.2.3	2007-2013 m. ES struktūrinė ir techninė parama	17 534,8	19,8	989,4	0,0	0,0	0,0	18 544,1
1. 3.2.7	2014-2020 m. ES struktūrinė ir techninė parama	-266 555,9	1 423 595,3	7 460,5	1 231 555,0	1 251 280,0	1 091 535,1	72 964,9
1. 3.3	**Kita parama – Europos Sąjungos ir kitos tarptautinės finansinės paramos lėšos**	**-445 145,0**	**905 425,1**	**4 372,0**	**1 004 066,0**	**987 311,8**	**848 686,5**	**-384 034,3**
1. 3.3.1. 1	Europos žemės ūkio orientavimo ir garantijų fondo Garantijų skyrius	9,6	4,4	1,0	0,0	0,0	0,0	14,9
1. 3.3.1. 2	Užkrečiamų ligų kontrolės programa	-1 480,1	1 838,4	0,1	2 109,0	2 712,0	1 313,1	-954,7
1. 3.3.1. 3	Europos žemės ūkio garantijų fondas	-442 017,6	482 618,1	1 339,2	490 735,0	514 853,6	513 414,0	-471 474,3
1. 3.3.1. 4	2007-2013 m. Europos žemės ūkio fondas kaimo plėtrai	4 187,0	60,9	212,2	0,0	0,0	0,0	4 460,1
1. 3.3.1. 5	Europos žuvininkystės fondas	-858,0	0,2	283,3	0,0	0,0	0,0	-574,5
1. 3.3.1.10	Kelionių į ES susitikimus kompensacijos	715,5	-438,3	0,0	750,0	750,0	88,2	189,0
1. 3.3.1.13	2007-2013 m. ir 2014-2020 m. Ignalinos programa	103 870,9	49 474,8	0,0	62 453,0	62 453,0	42 871,9	110 473,8
1. 3.3.1.17	Išorės sienų fondas	37,7	0,0	0,0	0,0	0,0	0,0	37,7
1. 3.3.1.19	Europos teritorinio bendradarbiavimo tikslo programa	0,0	0,0	0,0	0,0	0,0	0,0	0,0
1. 3.3.1.20	Europos kaimynystės ir partnerystės priemonė	88,7	-88,7	0,0	0,0	0,0	0,0	0,0
1. 3.3.1.22	2004-2009 m. Europos ekonominės erdvės finansinė parama	7,4	0,0	0,0	0,0	0,0	0,0	7,4
1. 3.3.1.23	2004-2009 m. Norvegijos finansinė parama	-32,5	0,0	0,0	0,0	0,0	0,0	-32,5
1. 3.3.1.24	Šveicarijos finansinė parama	457,3	0,0	0,0	0,0	0,0	0,0	457,3
1. 3.3.1.29	ES Solidarumo fondas (ŽŪM)	3 181,8	0,0	0,0	1 219,0	3 572,2	3 179,6	2,2
1. 3.3.1.34	Kitų bendrai finansuojamų projektų ES ar kita tarptautinė finansinės parama	-1 251,4	783,9	0,9	1 813,0	1 833,0	1 204,2	-1 670,8
1. 3.3.1.35	Europos jūrų reikalų ir žuvininkystės fondas	-323,5	8 018,0	47,8	12 146,0	12 146,0	9 051,3	-1 309,1
1. 3.3.1.36	2014-2020 m. Europos žemės ūkio fondas kaimo plėtrai	-91 605,4	187 369,5	2 278,8	213 951,0	186 876,2	169 754,5	-71 711,7
1. 3.3.1.37	Europos pagalbos labiausiai skurstantiems asmenims fondas	3 425,0	6 936,5	0,0	10 826,0	10 826,0	6 332,0	4 029,5
1. 3.3.1.32, 1. 3.3.1.38	2009-2014 m. Europos ekonominės erdvės finansinė parama	-43,5	0,0	0,0	0,0	0,0	0,0	-43,5
1. 3.3.1.33, 1. 3.3.1.39	2009-2014 m. Norvegijos finansinė parama	0,0	0,0	0,0	0,0	0,0	0,0	0,0
1. 3.3.1.40	Vidaus saugumo fondas	-27 200,6	23 752,6	80,8	58 000,0	52 000,0	39 189,8	-42 557,0
1. 3.3.1.42	Prieglobsčio, migracijos ir integracijos fondas	232,2	1 577,1	111,8	4 237,0	4 237,0	2 630,9	-709,8
1. 3.3.1.43	Europos infrastruktūros tinklų priemonė (EITP)	-19 735,8	96 709,4	8,2	61 428,0	63 398,8	29 131,7	47 850,2
1. 3.3.1.44	2014-2020 m. Europos kaimynystės ir partnerystės priemonės programa	20 630,9	11 281,4	0,0	33 000,0	33 000,0	10 900,5	21 011,7
1. 3.3.1.45	2014-2020 m. Europos teritorinio bendradarbiavimo tikslo programa	119,4	6 178,8	0,5	10 160,0	10 221,0	5 450,3	848,5
1. 3.3.1.46, 1. 3.3.1.48, 1. 3.3.1.50	2014–2021 m. Europos ekonominės erdvės finansinio mechanizmo techninės paramos ir programų valdymo lėšos	-1 498,9	12 707,7	3,2	13 483,0	7 642,4	5 635,8	5 576,1
1. 3.3.1.47, 1. 3.3.1.49, 1. 3.3.1.51	2014–2021 m. Norvegijos finansinio mechanizmo techninės paramos ir programų valdymo lėšos	-966,6	15 258,4	4,2	17 256,0	10 290,6	5 978,5	8 317,6
1. 3.3.1.52	2014-2020 Europos kaimynystės ir partnerystės priemonė (Lietuva-Rusija)	4 905,7	1 382,0	0,0	10 500,0	10 500,0	2 560,2	3 727,6
Iš viso:		**-696 600,8**	**2 332 028,5**	**12 841,4**	**2 235 621,0**	**2 238 591,8**	**1 940 221,6**	**-291 952,5**

Forma Nr. 1 patvirtinta Lietuvos Respublikos finansų ministro
2010 m. sausio 29 d. įsakymu Nr. 1K-022
(Lietuvos Respublikos finansų ministro 2021 m. vasario 08 d. įsakymo
Nr. 1K-34 redakcija)

LIETUVOS RESPUBLIKOS VALSTYBĖS BIUDŽETO PAJAMŲ PLANO VYKDYMO 2020 M. GRUODŽIO 31 D. ATASKAITA

Metinė

(I ketvirčio, pusmečio, devynių mėnesių, metinė)

2021-06- Nr. (3.2E-02)-11K-

(data)

(tūkst. eurų)

Pajamų rūšis	Pajamų klasifikacija	Planas	Vykdymas	Plano vykdymas, proc.
1	2	3	4	5
PAJAMOS	1	**9 406 360,0**	**8 533 012,9**	**90,7**
MOKESČIAI	1.1	**8 835 785,0**	**8 023 153,6**	**90,8**
Pajamų ir pelno mokesčiai	1.1.1	**2 859 184,0**	**2 666 455,8**	**93,3**
Gyventojų pajamų mokestis	1.1.1.1	1 997 875,0	1 886 760,8	94,4
Pelno mokestis	1.1.1.2	861 309,0	779 695,0	90,5
Turto mokesčiai	1.1.3	**5 400,0**	**5 132,5**	95,0
Nekilnojamojo turto mokestis	1.1.3.3	5 400,0	5 132,5	95,0
Prekių ir paslaugų mokesčiai	1.1.4	**5 848 201,0**	**5 223 959,1**	**89,3**
Pridėtinės vertės mokestis	1.1.4.1	4 148 827,0	3 574 369,2	86,2
Atskaitymai nuo pajamų pagal Lietuvos Respublikos miškų įstatymą	1.1.4.2	28 000,0	24 417,3	87,2
Akcizai	1.1.4.3	1 610 804,0	1 558 920,3	96,8
Loterijų ir lošimų mokesčiai	1.1.4.5	22 000,0	17 185,1	78,1
Transporto priemonių mokesčiai	1.1.4.6	31 826,0	36 128,5	113,5
Mokesčiai už aplinkos teršimą	1.1.4.7.1	6 744,0	12 938,7	191,9
Tarptautinės prekybos ir sandorių mokesčiai	1.1.5	**123 000,0**	**127 606,2**	**103,7**
KITOS PAJAMOS	1.4	**570 575,0**	**509 859,2**	**89,4**
Turto pajamos	1.4.1	**268 865,0**	**209 633,1**	**78,0**
Palūkanos už paskolas	1.4.1.1.1.1	9 178,0	4 146,0	45,2
Palūkanos už indėlius, depozitus, sąskaitų likučius ir vertybinius popierius	1.4.1.1.1.2; 1.4.1.1.1.3	252,0	1 491,3	591,8
Lietuvos banko pelno įmokos	1.4.1.2.1.1	12 700,0	13 771,0	108,4
Dividendai ir valstybės įmonių pelno įmokos	1.4.1.2.1.2; 1.4.1.2.1.3	217 833,0	165 621,7	76,0
Mokesčiai už valstybinius gamtos išteklius	1.4.1.5.1.1; 1.4.1.5.1.2	21 665,0	18 290,7	84,4
Angliavandenilių išteklių mokestis	1.4.1.5.1.3	2 753,0	1 532,4	55,7
Mokestis už valstybės turto naudojimą patikėjimo teise	1.4.1.6.1	4 484,0	4 780,0	106,6
Pajamos už prekes ir paslaugas	1.4.2.1	**237 681,0**	**209 280,0**	**88,1**
Biudžetinių įstaigų pajamos už prekes ir paslaugas	1.4.2.1.1.1	94 830,0	89 782,0	94,7
Pajamos už ilgalaikio ir trumpalaikio materialiojo turto nuomą	1.4.2.1.2.1	3 897,0	5 073,2	130,2
Konsulinis mokestis	1.4.2.1.3.1	26 900,0	10 493,2	39,0
Žyminis mokestis	1.4.2.1.5.1	10 189,0	9 599,7	94,2
Rinkliavos	1.4.2.1.6.1	45 811,0	37 529,1	81,9
Kitos pajamos	1.4.2.1.7	56 054,0	56 802,8	101,3
Pajamos iš baudų, konfiskuoto turto ir kitų netesybų	1.4.3.1	**53 537,0**	**61 919,0**	**115,7**
Kitos neišvardytos pajamos	1.4.4.1	**10 492,0**	**29 027,1**	**276,7**
SANDORIŲ DĖL MATERIALIOJO IR NEMATERIALIOJO TURTO REALIZAVIMO, FINANSINIO TURTO SUMAŽĖJIMO IR FINANSINIŲ ĮSIPAREIGOJIMŲ PRISIĖMIMO PAJAMOS	4	**141 576,0**	**131 280,9**	**92,7**
Materialiojo ir nematerialiojo turto realizavimo pajamos	4.1	**134 276,0**	**128 717,7**	**95,9**
Žemės realizavimo pajamos	4.1.1.1	38 076,0	28 424,1	74,7
Kito materialiojo ir nematerialiojo turto realizavimo pajamos	4.1.1.2–4.1.1.5; 4.1.2; 4.1.3	96 200,0	100 293,6	104,3
Finansinio turto sumažėjimo pajamos (finansinio turto pardavimo pajamos / grįžusios finansinės investicijos)	4.2	**7 300,0**	**2 563,2**	35,1
Akcijos ir kitos gautinos sumos	4.2.1.7	7 300,0	2 563,2	**35,1**
Iš viso		**9 547 936,0**	**8 664 293,8**	**90,7**
Europos Sąjungos ir kitos tarptautinės finansinės paramos lėšos		1 982 356,0	2 332 028,5	117,6
IŠ VISO		**11 530 292,0**	**10 996 322,3**	**95,4**

Pastaba. Sąrašas gali būti papildytas, jei įmokėtos neplanuotos pajamos.

Finansų ministrė _____ (parašas) Gintarė Skaistė (vardas ir pavardė)

Valstybės iždo departamento direktorius _____ (parašas) Audrius Želionis (vardas ir pavardė)

Forma Nr. 1SL patvirtinta Lietuvos Respublikos finansų ministro 2010 m. sausio 29 d. įsakymu Nr. 1K-022

(Lietuvos Respublikos finansų ministro 2017 m. sausio 10 d. įsakymo Nr. 1K-13 redakcija)

LIETUVOS RESPUBLIKOS VYRIAUSYBĖS SKOLINIMOSI, SKOLOS IR GARANTUOTOS SKOLOS LIMITŲ 2020 M. GRUODŽIO 31 D. ATASKAITA

2021-08-__ Nr. (3.2E-02)-11K-__
(data)

(tūkst. eurų)

Limito pavadinimas	2020 metai	
	Limitas	Faktinis dydis
1	2	3
1. Vyriausybės grynasis skolinių įsipareigojimų pokytis	5 401 437	5 233 291
2. Įsipareigojimai už valstybės garantuojamų garantijų institucijų prisiimtus įsipareigojimus pagal garantijas	768 000	257 716
2.1. UAB Žemės ūkio paskolų garantijų fondo įsipareigojimai pagal garantijas	179 500	100 014
2.2. UAB „Investicijų ir verslo garantijos“ įsipareigojimai pagal garantijas	588 500	157 702
3. Bendra valstybės garantijų dėl paskolų, teikiamų valstybės investicijų projektams finansuoti ir (arba) naudojamų Lietuvos Respublikos nacionaliniam saugumui užtikrinti svarbių objektų apsaugos įstatyme nurodytų nacionaliniam saugumui užtikrinti svarbių įmonių apyvartinėms lėšoms papildyti, suma	370 500	97 236
4. Bendra valstybės garantijų dėl Lietuvos Respublikos mokslo ir studijų įstatyme nurodytų valstybės remiamų paskolų, prisiimtų 2020 ir ankstesniais metais, suma	95 000	76 629
5. Garantijų dėl Lietuvos Respublikos mokslo ir studijų įstatyme nurodytų valstybės remiamų paskolų, prisiimtų per 2020 metus, suma	16 000	12 348
6. Bendra valstybės garantijų dėl paskolų ir ne nuosavybės vertybinių popierių, naudojamų ekstremaliųjų situacijų paveiktos ekonomikos skatinimo tikslams įgyvendinti ir verslo finansiniam likvidumui didinti, suma	500 000	0
7. Bendra valstybinių aukštųjų mokyklų ir valstybinių profesinio mokymo įstaigų pasiskolintų (išimtų) lėšų pagal 2020 ir ankstesniais metais pasirašytas paskolų sutartis ir kitus įsipareigojamuosius skolos dokumentus suma	10 500	584
8. Valstybinių aukštųjų mokyklų ir valstybinių profesinio mokymo įstaigų 2020 metais pasirašytų paskolų sutarčių ir kitų įsipareigojamųjų dokumentų, suteikiančių teisę skolintis, suma	8 500	3 360
9. Trumpalaikiai valstybės vardu prisiimti skoliniai įsipareigojimai, t. y. įsipareigojimai, kurių likutinė trukmė nesiekia vienerių metų, nuo visų skolinių įsipareigojimų valstybės vardu, proc.	25%	9,4%
10. Vidutinė svertinė likutinė skolos valstybės vardu trukmė, metais	>4	9,1
11. Valstybės vardu prisiimti skoliniai įsipareigojimai už kintamą palūkanų normą nuo visų valstybės vardu prisiimtų skolinių įsipareigojimų, proc.	10%	1,8%
12. Vidutinė svertinė likutinė skolos valstybės vardu trukmė iki palūkanų normų pasikeitimo, metais	>3,5	9,1
13. Skola eurais, įvertinus sudarytus išvestinių finansinių priemonių sandorius, proc.	100%	100%
14. Valstybės garantuotos skolos ir bendrojo vidaus produkto santykis, proc.	5%	1,1%

Pastaba. Ataskaitoje rodomi duomenys apie atitinkamų metų Lietuvos Respublikos valstybės biudžeto ir savivaldybių biudžetų finansinių rodiklių patvirtinimo įstatymu patvirtintų limitų faktinį dydį. Šios ataskaitos struktūra ir išdėstymas gali keistis atsižvelgiant į atitinkamų metų Lietuvos Respublikos valstybės biudžeto ir savivaldybių biudžetų finansinių rodiklių patvirtinimo įstatymo patvirtintus limitus.

Finansų ministrė _____ Gintarė Skaistė
(parašas) (vardas ir pavardė)

Valstybės iždo departamento vyresnioji patarėja _____ Rasa Kavolytė
(parašas) (vardas ir pavardė)

Forma Nr. 2 patvirtinta Lietuvos Respublikos fir
2010 m. sausio 29 d. įsakymu Nr. 1K-022
(Lietuvos Respublikos finansų ministro 2017 m
įsakymo Nr. 1K-13 redakcija)

LIETUVOS RESPUBLIKOS VALSTYBĖS BIUDŽETO IŠLAIDŲ PLANO VYKDYMO 2020 M. GRUODŽIO 31 D. ATASKAITA

metinė

(I ketvirčio, pusmečio, devynių mėnesių, metinė)

2021-06- Nr. (3.2E-02)-11K-

(data)

Asignavimų valdytojo pavadinimas	iš viso				Iš jų:							
					išlaidoms						turtui įsigyti	
					iš viso			iš jų darbo užmokesčiui				
	Planas	Planas su leistinais patikslinimais	Vykdymas	Patikslinto plano vykdymas, proc.	Planas	Planas su leistinais patikslinimais	Vykdymas	Planas	Planas su leistinais patikslinimais	Vykdymas	Planas	Planas su leistinais patikslinimais
1	2	3	4	5	6	7	8	9	10	11	12	13
I. RESPUBLIKOS PREZIDENTUI, SEIMUI, VYRIAUSYBEI ATSKAITINGOS INSTITUCIJOS												
Lietuvos Respublikos Prezidento kanceliarija	7 208,0	7 208,0	6 383,2	88,6	6 617,0	6 327,0	5 861,2	4 567,0	4 567,0	4 371,3	591,0	881,0
Lietuvos Respublikos Seimo kanceliarija	35 994,0	36 001,5	34 259,7	95,2	34 976,0	34 979,6	33 330,4	25 338,0	25 338,0	25 030,0	1 018,0	1 021,9
Lietuvos Respublikos vyriausioji rinkimų komisija	19 795,0	25 545,2	24 788,7	97,0	19 763,0	25 513,2	24 785,3	1 135,0	1 135,0	13 106,7	32,0	32,0
Lietuvos Respublikos Seimo kontrolierių įstaiga	1 270,0	1 270,0	1 262,8	99,4	1 260,0	1 250,0	1 242,8	1 072,0	1 062,0	1 059,1	10,0	20,0
Lietuvos Respublikos valstybės kontrolė	9 645,0	9 645,0	9 260,8	96,0	9 492,0	9 427,0	9 140,6	8 327,0	8 327,0	8 295,9	153,0	218,0
Valstybinė lietuvių kalbos komisija	930,0	930,0	926,1	99,6	930,0	925,7	921,8	363,0	363,0	363,0		4,3
Lietuvos Respublikos konkurencijos taryba	2 507,0	2 637,9	2 575,3	97,6	2 427,0	2 494,1	2 431,8	1 848,0	1 978,9	1 977,3	80,0	143,8
Lietuvos Respublikos akademinės etikos ir procedūrų kontrolieriaus tarnyba	222,0	222,0	208,3	93,8	222,0	222,0	208,3	171,0	171,0	159,0		
Vyriausioji tarnybinės etikos komisija	1 237,0	1 237,0	1 237,0	100,0	1 117,0	1 072,3	1 072,3	812,0	812,0	812,0	120,0	164,7
Žurnalistų etikos inspektoriaus tarnyba	369,0	395,0	391,5	99,1	369,0	395,0	391,5	319,0	319,0	319,0		
Viešoji įstaiga "Lietuvos nacionalinis radijas ir televizija"	46 306,0	46 306,0	46 303,9	100,0	40 673,0	40 437,0	40 437,0	14 600,0	14 092,9	14 092,9	5 633,0	5 869,0
Viešoji įstaiga Spaudos, radijo ir televizijos rėmimo fondas	2 736,0	2 736,0	2 736,0	100,0	2 736,0	2 736,0	2 736,0	107,0	107,0	107,0		
Lietuvos radijo ir televizijos komisija	900,0	1 237,5	881,6	71,2	876,0	1 208,5	870,2	700,0	950,0	737,5	24,0	29,0

Nacionalinė sveikatos taryba	**64,0**	**64,0**	**64,0**	**100,0**	**64,0**	**63,4**	**63,4**	**62,0**	**60,4**	**60,4**		**0,6**
Lietuvos Respublikos vaiko teisių apsaugos kontrolieriaus įstaiga	**570,0**	**570,0**	**546,7**	**95,9**	**570,0**	**570,0**	**546,7**	**485,0**	**485,0**	**465,4**		
Nacionalinė šeimos taryba	**62,0**	**62,0**	**26,1**	**42,0**	**62,0**	**62,0**	**26,1**	**58,0**	**53,0**	**17,7**		
Lygių galimybių kontrolieriaus tarnyba	**438,0**	**438,0**	**438,0**	**100,0**	**438,0**	**434,8**	**434,8**	**365,0**	**365,0**	**365,0**		**3,2**
Lietuvos Respublikos valstybinė kultūros paveldo komisija	**294,0**	**294,0**	**294,0**	**100,0**	**294,0**	**290,8**	**290,8**	**254,0**	**254,0**	**254,0**		**3,2**
Lietuvos Respublikos Vyriausybės kanceliarija	**16 202,0**	**16 509,1**	**14 724,4**	**89,2**	**15 882,0**	**16 174,1**	**14 398,3**	**7 268,0**	**7 435,0**	**7 261,6**	**320,0**	**335,0**
Valstybinė energetikos reguliavimo taryba	**7 200,0**	**9 574,3**	**5 659,8**	**59,1**	**7 028,0**	**9 226,0**	**5 543,9**	**5 200,0**	**5 200,0**	**4 397,4**	**172,0**	**348,3**
Valstybinė atominės energetikos saugos inspekcija	**1 870,0**	**1 870,0**	**1 844,6**	**98,6**	**1 867,0**	**1 813,0**	**1 787,7**	**1 723,0**	**1 669,0**	**1 652,5**	**3,0**	**57,0**
Etninės kultūros globos taryba	**265,0**	**265,0**	**265,0**	**100,0**	**265,0**	**262,4**	**262,4**	**211,0**	**211,0**	**211,0**		**2,6**
Viešųjų pirkimų tarnyba	**3 008,0**	**3 015,0**	**2 855,8**	**94,7**	**2 800,0**	**2 770,0**	**2 631,5**	**2 293,0**	**2 103,0**	**1 998,2**	**208,0**	**245,0**
Lietuvos Respublikos valstybės saugumo departamentas	**36 207,0**	**37 707,0**	**37 498,5**	**99,4**	**31 963,0**	**31 844,3**	**31 803,8**	**26 148,0**	**25 653,0**	**25 638,0**	**4 244,0**	**5 862,7**
Lietuvos Respublikos specialiųjų tyrimų tarnyba	**13 025,0**	**13 588,3**	**13 498,3**	**99,3**	**12 279,0**	**12 437,3**	**12 350,5**	**9 053,0**	**8 963,4**	**8 905,3**	**746,0**	**1 151,0**
Lietuvos Respublikos vadovybės apsaugos tarnyba		**19 012,0**	**19 012,0**	**100,0**		**16 143,0**	**16 143,0**		**13 871,0**	**13 871,0**		**2 869,0**
II. MINISTERIJOS												
Aplinkos ministerija	**365 858,0**	**421 534,0**	**292 460,2**	**69,4**	**362 987,0**	**415 549,5**	**288 777,9**	**45 788,0**	**47 812,8**	**44 516,2**	**2 871,0**	**5 984,6**
Ekonomikos ir inovacijų ministerija	**274 835,0**	**1 243 683,2**	**1 200 399,4**	**96,5**	**272 073,0**	**1 136 646,2**	**1 093 387,7**	**17 914,0**	**18 884,1**	**18 563,2**	**2 762,0**	**107 037,0**
Energetikos ministerija	**220 318,0**	**250 384,9**	**163 979,1**	**65,5**	**206 425,0**	**236 469,9**	**157 908,6**	**3 390,0**	**3 422,2**	**3 314,6**	**13 893,0**	**13 915,0**
Finansų ministerija	**1 282 608,0**	**1 319 025,2**	**1 257 918,2**	**95,4**	**1 270 216,0**	**1 304 925,3**	**1 245 213,8**	**121 120,0**	**121 914,2**	**120 958,0**	**12 392,0**	**14 099,9**
Krašto apsaugos ministerija	**1 017 068,0**	**1 034 236,4**	**1 029 502,8**	**99,5**	**637 641,0**	**579 278,4**	**575 518,3**	**327 354,0**	**312 751,9**	**312 289,9**	**379 427,0**	**454 958,0**
Kultūros ministerija	**213 916,0**	**279 894,5**	**228 296,2**	**81,6**	**201 696,0**	**262 618,7**	**213 652,6**	**54 504,0**	**55 900,4**	**53 118,4**	**12 220,0**	**17 275,9**
Socialinės apsaugos ir darbo ministerija	**3 596 506,0**	**5 088 874,5**	**4 992 424,0**	**98,1**	**3 591 049,0**	**5 079 531,0**	**4 985 460,0**	**103 620,0**	**107 497,4**	**106 313,8**	**5 457,0**	**9 343,5**
Susisiekimo ministerija	**873 032,0**	**1 093 809,1**	**977 754,2**	**89,4**	**665 373,0**	**965 417,5**	**852 056,5**	**19 291,0**	**16 922,3**	**15 941,5**	**207 659,0**	**128 391,6**
Sveikatos apsaugos ministerija	**865 505,0**	**1 075 931,2**	**1 037 269,0**	**96,4**	**853 062,0**	**1 001 887,1**	**985 901,4**	**37 353,0**	**41 857,0**	**41 108,1**	**12 443,0**	**74 044,1**
Švietimo, mokslo ir sporto ministerija	**1 332 452,0**	**1 472 766,0**	**1 424 806,9**	**96,7**	**1 325 707,0**	**1 439 410,8**	**1 393 775,0**	**155 082,0**	**186 501,2**	**184 696,1**	**6 745,0**	**33 355,2**
Teisingumo ministerija	**124 859,0**	**139 286,4**	**128 370,8**	**92,2**	**120 954,0**	**124 684,0**	**120 164,8**	**79 205,0**	**80 195,1**	**79 990,8**	**3 905,0**	**14 602,3**
Užsienio reikalų ministerija	**85 714,0**	**89 584,3**	**85 938,9**	**95,9**	**81 525,0**	**79 731,0**	**76 168,5**	**25 973,0**	**25 973,0**	**25 945,9**	**4 189,0**	**9 853,3**
Vidaus reikalų ministerija	**809 865,0**	**804 361,7**	**716 048,7**	**89,0**	**784 862,0**	**764 273,6**	**682 788,8**	**392 267,0**	**383 286,7**	**381 435,3**	**25 003,0**	**40 088,1**
Žemės ūkio ministerija	**958 170,0**	**1 232 094,6**	**1 199 007,0**	**97,3**	**952 829,0**	**1 225 967,9**	**1 193 100,7**	**44 297,0**	**45 593,7**	**44 622,0**	**5 341,0**	**6 126,7**
FINANSŲ MINISTRO VALDYMO SRITIS												
Lietuvos statistikos departamentas	**9 910,0**	**9 981,2**	**9 414,1**	**94,3**	**9 139,0**	**9 194,9**	**9 194,2**	**7 490,0**	**7 490,0**	**7 490,0**	**771,0**	**786,3**

KULTŪROS MINISTRO VALDYMO SRITIS												
Lietuvos nacionalinė Martyno Mažvydo biblioteka	**8 603,0**	**8 962,4**	**8 902,5**	**99,3**	**7 408,0**	**7 455,4**	**7 411,4**	**6 327,0**	**6 320,0**	**6 320,0**	**1 195,0**	**1 507,0**
Lietuvos nacionalinis muziejus	**7 641,0**	**8 150,0**	**7 877,5**	**96,7**	**4 941,0**	**5 279,0**	**5 084,7**	**3 996,0**	**4 192,0**	**4 192,0**	**2 700,0**	**2 871,0**
Lietuvos nacionalinis dailės muziejus	**6 824,0**	**9 148,5**	**9 072,3**	**99,2**	**6 454,0**	**7 740,5**	**7 664,4**	**5 331,0**	**5 348,0**	**5 282,4**	**370,0**	**1 408,0**
Nacionalinis M. K. Čiurlionio dailės muziejus	**3 848,0**	**4 471,0**	**4 471,0**	**100,0**	**3 003,0**	**3 625,6**	**3 625,6**	**2 469,0**	**2 521,0**	**2 521,0**	**845,0**	**845,4**
Lietuvos nacionalinis operos ir baleto teatras	**14 351,0**	**15 666,7**	**14 780,4**	**94,3**	**12 637,0**	**13 605,7**	**12 739,1**	**9 851,0**	**9 851,0**	**9 851,0**	**1 714,0**	**2 061,0**
Lietuvos nacionalinis dramos teatras	**6 961,0**	**20 409,1**	**20 187,5**	**98,9**	**3 361,0**	**3 805,0**	**3 583,3**	**2 923,0**	**3 073,0**	**3 019,0**	**3 600,0**	**16 604,2**
Nacionalinis Kauno dramos teatras	**2 567,0**	**3 137,0**	**2 945,1**	**93,9**	**2 467,0**	**2 616,0**	**2 424,1**	**1 980,0**	**2 022,4**	**2 011,2**	**100,0**	**521,0**
Koncertinė įstaiga Lietuvos nacionalinė filharmonija	**5 604,0**	**6 457,9**	**6 102,5**	**94,5**	**5 560,0**	**5 939,3**	**5 585,6**	**4 331,0**	**4 381,0**	**4 330,7**	**44,0**	**518,5**
Nacionalinis muziejus Lietuvos Didžiosios Kunigaikštystės valdovų rūmai	**3 420,0**	**4 623,2**	**4 390,2**	**95,0**	**3 320,0**	**3 554,7**	**3 341,6**	**2 357,0**	**2 355,0**	**2 280,5**	**100,0**	**1 068,6**
Lietuvos vyriausiojo archyvaro tarnyba	**8 916,0**	**10 213,5**	**9 932,6**	**97,2**	**8 513,0**	**8 690,5**	**8 439,1**	**5 767,0**	**5 821,9**	**5 727,7**	**403,0**	**1 523,0**
Tautinių mažumų departamentas prie Lietuvos Respublikos Vyriausybės	**1 164,0**	**1 224,0**	**1 213,1**	**99,1**	**1 164,0**	**1 193,1**	**1 182,2**	**314,0**	**314,0**	**312,9**		**31,0**
SVEIKATOS APSAUGOS MINISTRO VALDYMO SRITIS												
Narkotikų, tabako ir alkoholio kontrolės departamentas	**840,0**	**840,0**	**838,2**	**99,8**	**840,0**	**837,3**	**835,5**	**721,0**	**695,6**	**693,8**		**2,7**
TEISINGUMO MINISTRO VALDYMO SRITIS												
Valstybinė duomenų apsaugos inspekcija	**1 201,0**	**1 201,0**	**1 175,6**	**97,9**	**1 191,0**	**1 164,4**	**1 139,5**	**919,0**	**919,0**	**918,3**	**10,0**	**36,6**
ŽEMĖS ŪKIO MINISTRO VALDYMO SRITIS												
Valstybinė maisto ir veterinarijos tarnyba	**30 158,0**	**33 708,9**	**32 164,8**	**95,4**	**29 078,0**	**30 286,9**	**28 811,4**	**21 019,0**	**21 723,0**	**21 723,0**	**1 080,0**	**3 421,9**
IV. KITOS VALSTYBĖS INSTITUCIJOS IR ĮSTAIGOS												
Lietuvos Respublikos Konstitucinis Teismas	**2 290,0**	**2 291,5**	**2 099,8**	**91,6**	**2 275,0**	**2 269,7**	**2 083,3**	**1 905,0**	**1 905,0**	**1 875,7**	**15,0**	**21,8**
Lietuvos Respublikos generalinė prokuratūra	**36 839,0**	**37 323,5**	**37 129,5**	**99,5**	**36 661,0**	**36 801,3**	**36 625,4**	**32 796,0**	**32 782,9**	**32 779,7**	**178,0**	**522,2**
Nacionalinė teismų administracija	**11 823,0**	**10 581,9**	**9 932,3**	**93,9**	**8 875,0**	**7 632,8**	**7 338,1**	**1 751,0**	**1 752,1**	**1 744,8**	**2 948,0**	**2 949,1**
Teismai	**83 444,0**				**83 380,0**			**75 746,0**			**64,0**	
Lietuvos Aukščiausiasis Teismas		**4 628,1**	**4 625,2**	**99,9**		**4 622,0**	**4 619,1**		**4 252,0**	**4 252,0**		**6,1**
Lietuvos vyriausiasis administracinis teismas		**2 828,0**	**2 827,1**	**100,0**		**2 826,0**	**2 825,1**		**2 617,0**	**2 617,0**		**2,0**
Lietuvos apeliacinis teismas		**4 259,4**	**4 253,7**	**99,9**		**4 244,4**	**4 244,4**		**3 983,4**	**3 983,4**		**15,0**
Vilniaus apygardos teismas		**5 903,2**	**5 900,0**	**99,9**		**5 860,2**	**5 857,4**		**5 433,8**	**5 433,8**		**43,0**
Kauno apygardos teismas		**4 538,1**	**4 538,1**	**100,0**		**4 536,1**	**4 536,1**		**4 189,0**	**4 189,0**		**2,0**
Klaipėdos apygardos teismas		**2 795,1**	**2 794,9**	**100,0**		**2 791,1**	**2 791,1**		**2 609,0**	**2 609,0**		**4,0**

Šiaulių apygardos teismas		**2 075,0**	**2 074,6**	**100,0**		**2 074,0**	**2 073,6**		**1 920,0**	**1 920,0**		**1,0**
Panevėžio apygardos teismas		**2 063,0**	**2 062,7**	**100,0**		**2 062,0**	**2 061,7**		**1 922,0**	**1 922,0**		**1,0**
Vilniaus miesto apylinkės teismas		**9 513,9**	**9 505,6**	**99,9**		**9 407,3**	**9 399,0**		**8 457,0**	**8 457,0**		**106,6**
Kauno apylinkės teismas		**8 109,0**	**8 105,1**	**100,0**		**8 106,0**	**8 102,1**		**7 352,0**	**7 352,0**		**3,0**
Klaipėdos apylinkės teismas		**3 960,7**	**3 958,2**	**99,9**		**3 940,1**	**3 940,1**		**3 618,0**	**3 618,0**		**20,6**
Šiaulių apylinkės teismas		**5 228,1**	**5 228,0**	**100,0**		**5 213,2**	**5 213,1**		**4 453,0**	**4 453,0**		**14,9**
Panevėžio apylinkės teismas		**3 913,1**	**3 911,8**	**100,0**		**3 911,1**	**3 909,8**		**3 543,0**	**3 543,0**		**2,0**
Alytaus apylinkės teismas		**3 033,0**	**3 032,8**	**100,0**		**3 032,0**	**3 031,8**		**2 727,0**	**2 727,0**		**1,0**
Marijampolės apylinkės teismas		**2 785,0**	**2 784,5**	**100,0**		**2 784,0**	**2 783,5**		**2 518,0**	**2 518,0**		**1,0**
Plungės apylinkės teismas		**1 780,0**	**1 780,0**	**100,0**		**1 779,0**	**1 779,0**		**1 598,0**	**1 598,0**		**1,0**
Tauragės apylinkės teismas		**1 978,3**	**1 977,3**	**99,9**		**1 977,3**	**1 976,3**		**1 789,0**	**1 789,0**		**1,0**
Telšių apylinkės teismas		**1 868,0**	**1 868,0**	**100,0**		**1 866,0**	**1 866,0**		**1 662,0**	**1 662,0**		**2,0**
Utenos apylinkės teismas		**2 778,0**	**2 777,2**	**100,0**		**2 777,0**	**2 776,2**		**2 520,0**	**2 520,0**		**1,0**
Vilniaus regiono apylinkės teismas		**4 061,0**	**4 060,4**	**100,0**		**4 058,0**	**4 057,4**		**3 468,0**	**3 468,0**		**3,0**
Vilniaus apygardos administracinis teismas		**2 713,7**	**2 706,6**	**99,7**		**2 707,0**	**2 699,9**		**2 524,0**	**2 524,0**		**6,7**
Regionų apygardos administracinis teismas		**2 674,0**	**2 673,4**	**100,0**		**2 673,0**	**2 672,4**		**2 439,0**	**2 439,0**		**1,0**
Lietuvos gyventojų genocido ir rezistencijos tyrimo centras	**2 895,0**	**2 948,0**	**2 871,9**	**97,4**	**2 865,0**	**2 892,1**	**2 816,0**	**1 997,0**	**2 037,0**	**1 997,0**	**30,0**	**55,9**
Tarptautinės komisijos nacių ir sovietinio okupacinių režimų nusikaltimams Lietuvoje įvertinti sekretoriatas	**145,0**	**145,0**	**145,0**	**100,0**	**145,0**	**145,0**	**145,0**	**93,0**	**93,0**	**93,0**		
Lietuvos administracinių ginčų komisija	**1 543,0**	**1 543,0**	**1 499,3**	**97,2**	**1 523,0**	**1 470,0**	**1 431,2**	**1 348,0**	**1 316,0**	**1 304,3**	**20,0**	**73,0**
Mokestinių ginčų komisija prie Lietuvos Respublikos Vyriausybės	**603,0**	**603,0**	**603,0**	**100,0**	**594,0**	**594,0**	**594,0**	**529,0**	**529,0**	**529,0**	**9,0**	**9,0**
Lietuvos Respublikos ryšių reguliavimo tarnyba	**9 129,0**	**10 275,3**	**8 335,0**	**81,1**	**6 699,0**	**7 497,0**	**5 995,2**	**4 915,0**	**4 915,0**	**4 747,5**	**2 430,0**	**2 778,3**
V. ŠVIETIMO, KULTŪROS IR MOKSLO ORGANIZACIJOS (INSTITUTAI)												
Vilniaus universitetas	**72 394,0**	**82 245,4**	**81 905,0**	**99,6**	**72 090,0**	**79 056,2**	**79 057,6**		**62 794,0**	**62 785,0**	**304,0**	**3 189,2**
Vytauto Didžiojo universitetas	**24 875,0**	**28 740,5**	**28 740,5**	**100,0**	**23 680,0**	**26 045,5**	**26 045,5**		**22 561,8**	**22 561,8**	**1 195,0**	**2 695,0**
Kauno technologijos universitetas	**33 396,0**	**36 524,4**	**36 524,4**	**100,0**	**33 365,0**	**36 205,3**	**36 205,3**		**27 713,5**	**27 713,5**	**31,0**	**319,1**
Vilniaus Gedimino technikos universitetas	**26 929,0**	**31 154,1**	**30 869,5**	**99,1**	**25 858,0**	**28 493,1**	**28 493,1**		**23 622,8**	**23 622,8**	**1 071,0**	**2 661,0**
Klaipėdos universitetas	**6 556,0**	**7 088,8**	**7 088,8**	**100,0**	**6 556,0**	**7 088,8**	**7 088,8**		**5 902,6**	**5 902,6**		
Mykolo Romerio universitetas	**6 190,0**	**6 818,8**	**6 818,6**	**100,0**	**5 805,0**	**6 433,8**	**6 433,8**		**4 669,4**	**4 669,4**	**385,0**	**385,0**
Lietuvos sveikatos mokslų universitetas	**27 567,0**	**29 557,6**	**29 557,6**	**100,0**	**26 840,0**	**28 380,6**	**28 380,6**		**23 663,5**	**23 663,5**	**727,0**	**1 177,0**

Vilniaus dailės akademija	8 084,0	9 618,2	9 618,2	100,0	7 791,0	8 625,2	8 625,2		7 086,6	7 086,6	293,0	993,0
Lietuvos sporto universitetas	3 421,0	3 710,2	3 710,2	100,0	3 421,0	3 710,2	3 710,2		2 936,1	2 936,1		
Šiaulių universitetas	2 733,0	3 443,1	3 443,1	100,0	2 733,0	3 443,1	3 443,1		2 809,8	2 809,8		
Lietuvos muzikos ir teatro akademija	7 908,0	8 739,4	8 738,3	100,0	7 908,0	8 654,0	8 652,9		6 603,1	6 603,1		85,4
Lietuvos energetikos institutas	5 156,0	5 225,6	5 211,1	99,7	5 111,0	5 137,0	5 122,5	3 995,0	3 921,6	3 907,1	45,0	88,6
Nacionalinis vėžio institutas	1 640,0	3 042,7	3 040,9	99,9	1 491,0	1 644,2	1 642,5	982,0	1 146,0	1 146,0	149,0	1 398,5
Lietuvos kultūros tyrimų institutas	1 613,0	1 638,2	1 526,7	93,2	1 613,0	1 538,2	1 525,4	1 316,0	1 340,8	1 340,8		100,0
Lietuvos istorijos institutas	2 571,0	2 634,7	2 599,6	98,7	2 571,0	2 590,8	2 555,8	2 161,0	2 202,8	2 199,4		43,9
Lietuvių literatūros ir tautosakos institutas	1 682,0	1 748,9	1 748,9	100,0	1 682,0	1 748,9	1 748,9	1 472,0	1 512,1	1 512,1		
Lietuvių kalbos institutas	1 349,0	1 376,8	1 372,4	99,7	1 349,0	1 376,8	1 372,4	1 168,0	1 195,5	1 195,5		
Lietuvos agrarinės ekonomikos institutas	478,0	485,5	452,4	93,2	478,0	485,5	452,4	429,0	436,4	425,1		
Lietuvos teisės institutas	362,0	368,6	364,1	98,8	362,0	368,6	364,1	346,0	348,5	348,5		
Lietuvos socialinių tyrimų centras	800,0	810,2	782,3	96,6	800,0	810,2	782,3	594,0	604,1	594,7		
Valstybinis mokslinių tyrimų institutas Inovatyvios medicinos centras	1 349,0	1 432,5	1 431,4	99,9	1 344,0	1 427,5	1 427,5	1 030,0	1 054,8	1 054,8	5,0	5,0
Lietuvos agrarinių ir miškų mokslų centras	8 172,0	9 485,6	9 041,7	95,3	7 997,0	9 250,7	8 969,9	6 238,0	6 764,5	6 621,7	175,0	234,9
Gamtos tyrimų centras	4 977,0	5 077,0	4 935,1	97,2	4 917,0	5 017,0	4 885,8	3 913,0	3 983,7	3 852,5	60,0	60,0
Valstybinis mokslinių tyrimų institutas Fizinių ir technologijos mokslų centras	11 587,0	11 928,8	11 781,2	98,8	11 487,0	11 805,8	11 677,2	8 703,0	8 967,4	8 932,1	100,0	123,0
Lietuvos mokslų akademija	4 461,0	5 661,0	5 651,6	99,8	3 303,0	3 265,5	3 259,4	2 727,0	2 703,5	2 700,7	1 158,0	2 395,5
Lietuvos mokslo taryba	22 270,0	24 705,0	23 090,0	93,5	22 265,0	24 620,8	23 008,7	2 283,0	2 292,6	2 280,7	5,0	84,2
Kauno kunigų seminarija	112,0	112,0	112,0	100,0	112,0	112,0	112,0					
Telšių Vyskupo Vincento Borisevičiaus kunigų seminarija	37,0	37,0	37,0	100,0	37,0	37,0	37,0					
Vilniaus Šv. Juozapo kunigų seminarija	121,0	121,0	121,0	100,0	121,0	121,0	121,0					
IŠ VISO:	12 778 539,0	16 394 728,6	15 561 959,2	94,9	12 046 549,0	15 390 499,6	14 620 092,3	1 773 869,0	2 000 846,1	1 994 146,5	731 990,0	1 004 229,0

Finansų ministrė

(pareigos)

(parašas)

Gintarė Skaistė

(vardas ir pavardė)

Valstybės iždo departamento direktorius		Audrius Želionis
(pareigos)	(parašas)	(vardas ir pavardė)

ıansų ministro

. sausio 10 d.

(tūkst. eurų)

Vykdymas
14
522,0
929,3
3,4
20,0
120,2
4,3
143,6
164,7
5 866,9
11,4

0,6
3,2
3,2
326,0
115,8
56,8
2,6
224,4
5 694,8
1 147,8
2 869,0
3 682,3
107 011,7
6 070,5
12 704,4
453 984,5
14 643,7
6 964,0
125 697,7
51 367,6
31 031,9
8 206,0
9 770,4
33 259,9
5 906,3
220,0

1 491,1
2 792,8
1 408,0
845,4
2 041,3
16 604,2
521,0
516,9
1 048,6
1 493,5
30,9
2,7
36,1
3 353,3
16,5
504,2
2 594,2
6,1
2,0
9,2
42,6
2,0
3,8

1,0
1,0
106,6
3,0
18,1
14,9
2,0
1,0
1,0
1,0
1,0
2,0
1,0
3,0
6,7
1,0
55,8
68,1
9,0
2 339,8
2 847,3
2 695,0
319,1
2 376,3
384,8
1 177,0

993,0
85,4
88,6
1 398,4
1,3
43,8
4,0
71,8
49,3
104,1
2 392,3
81,4
941 866,9

Forma Nr. 3 patvirtinta Lietuvos Respublikos finansų ministro 2010 m. sausio 29 d. įsakymu Nr. 1K-022

(Lietuvos Respublikos finansų ministro 2017 m. sausio 10 d. įsakymo Nr. 1K-13 redakcija)

LIETUVOS RESPUBLIKOS VALSTYBĖS BIUDŽETO IŠLAIDŲ PLANO VYKDYMO 2020 M. GRUODŽIO 31 D. ATASKAITA (TEISMAI)

metinė

(I ketvirčio, pusmečio, devynių mėnesių, metinė)

2021-06- Nr. (3.2E-02)-11K-

(data)

(tūkst. eurų)

Asignavimų valdytojo pavadinimas	iš viso				Iš jų:								
					išlaidoms						turtui įsigyti		
					iš viso			iš jų darbo užmokesčiui					
	Planas	Planas su leistinais patikslinimais	Vykdymas	Patikslinto plano vykdymas, proc.	Planas	Planas su leistinais patikslinimais	Vykdymas	Planas	Planas su leistinais patikslinimais	Vykdymas	Planas	Planas su leistinais patikslinimais	Vykdymas
1	2	3	4	5	6	7	8	9	10	11	12	13	14
Lietuvos Aukščiausiasis Teismas	4 625,0	4 628,1	4 625,2	99,9	4 622,0	4 622,0	4 619,1	4 252,0	4 252,0	4 252,0	3,0	6,1	6,1
Lietuvos vyriausiasis administracinis teismas	2 828,0	2 828,0	2 827,1	100,0	2 826,0	2 826,0	2 825,1	2 617,0	2 617,0	2 617,0	2,0	2,0	2,0
Lietuvos apeliacinis teismas	4 249,0	4 259,4	4 253,7	99,9	4 234,0	4 244,4	4 244,4	3 974,0	3 983,4	3 983,4	15,0	15,0	9,2
Vilniaus apygardos teismas	5 881,0	5 903,2	5 900,0	99,9	5 875,0	5 860,2	5 857,4	5 415,0	5 433,8	5 433,8	6,0	43,0	42,6
Kauno apygardos teismas	4 537,0	4 538,1	4 538,1	100,0	4 535,0	4 536,1	4 536,1	4 189,0	4 189,0	4 189,0	2,0	2,0	2,0
Klaipėdos apygardos teismas	2 795,0	2 795,1	2 794,9	100,0	2 791,0	2 791,1	2 791,1	2 609,0	2 609,0	2 609,0	4,0	4,0	3,8
Šiaulių apygardos teismas	2 075,0	2 075,0	2 074,6	100,0	2 074,0	2 074,0	2 073,6	1 920,0	1 920,0	1 920,0	1,0	1,0	1,0
Panevėžio apygardos teismas	2 063,0	2 063,0	2 062,7	100,0	2 062,0	2 062,0	2 061,7	1 922,0	1 922,0	1 922,0	1,0	1,0	1,0
Vilniaus miesto apylinkės teismas	9 671,0	9 513,9	9 505,6	99,9	9 668,0	9 407,3	9 399,0	8 764,0	8 457,0	8 457,0	3,0	106,6	106,6
Kauno apylinkės teismas	8 109,0	8 109,0	8 105,1	100,0	8 106,0	8 106,0	8 102,1	7 352,0	7 352,0	7 352,0	3,0	3,0	3,0
Klaipėdos apylinkės teismas	3 960,0	3 960,7	3 958,2	99,9	3 955,0	3 940,1	3 940,1	3 618,0	3 618,0	3 618,0	5,0	20,6	18,1
Šiaulių apylinkės teismas	5 153,0	5 228,1	5 228,0	100,0	5 151,0	5 213,2	5 213,1	4 378,0	4 453,0	4 453,0	2,0	14,9	14,9
Panevėžio apylinkės teismas	3 913,0	3 913,1	3 911,8	100,0	3 911,0	3 911,1	3 909,8	3 543,0	3 543,0	3 543,0	2,0	2,0	2,0
Alytaus apylinkės teismas	3 033,0	3 033,0	3 032,8	100,0	3 032,0	3 032,0	3 031,8	2 727,0	2 727,0	2 727,0	1,0	1,0	1,0
Marijampolės apylinkės teismas	2 759,0	2 785,0	2 784,5	100,0	2 758,0	2 784,0	2 783,5	2 492,0	2 518,0	2 518,0	1,0	1,0	1,0
Plungės apylinkės teismas	1 775,0	1 780,0	1 780,0	100,0	1 774,0	1 779,0	1 779,0	1 593,0	1 598,0	1 598,0	1,0	1,0	1,0
Tauragės apylinkės teismas	1 970,0	1 978,3	1 977,3	99,9	1 969,0	1 977,3	1 976,3	1 781,0	1 789,0	1 789,0	1,0	1,0	1,0
Telšių apylinkės teismas	1 877,0	1 868,0	1 868,0	100,0	1 876,0	1 866,0	1 866,0	1 700,0	1 662,0	1 662,0	1,0	2,0	2,0
Utenos apylinkės teismas	2 778,0	2 778,0	2 777,2	100,0	2 777,0	2 777,0	2 776,2	2 520,0	2 520,0	2 520,0	1,0	1,0	1,0
Vilniaus regiono apylinkės teismas	4 061,0	4 061,0	4 060,4	100,0	4 059,0	4 058,0	4 057,4	3 468,0	3 468,0	3 468,0	2,0	3,0	3,0
Vilniaus apygardos administracinis teismas	2 662,0	2 713,7	2 706,6	99,7	2 656,0	2 707,0	2 699,9	2 473,0	2 524,0	2 524,0	6,0	6,7	6,7
Regionų apygardos administracinis teismas	2 670,0	2 674,0	2 673,4	100,0	2 669,0	2 673,0	2 672,4	2 439,0	2 439,0	2 439,0	1,0	1,0	1,0
IŠ VISO:	**83 444,0**	**83 485,7**	**83 445,1**	**100,0**	**83 380,0**	**83 246,9**	**83 215,0**	**75 746,0**	**75 594,2**	**75 594,2**	**64,0**	**238,9**	**230,0**

Finansų ministrė

(pareigos)

(parašas)

Gintarė Skaistė

(vardas ir pavardė)

Asignavimų valdytojo pavadinimas	iš viso				Iš jų:								
					išlaidoms						turtui įsigyti		
					iš viso			iš jų darbo užmokesčiui					
	Planas	Planas su leistinais patikslinimais	Vykdymas	Patikslinto plano vykdymas, proc.	Planas	Planas su leistinais patikslinimais	Vykdymas	Planas	Planas su leistinais patikslinimais	Vykdymas	Planas	Planas su leistinais patikslinimais	Vykdymas
1	2	3	4	5	6	7	8	9	10	11	12	13	14

Valatybės iždo departamento direktorius
(pareigos)

(parašas)

Audrius Želionis
(vardas ir pavardė)

Forma Nr. 4 patvirtinta Lietuvos Respublikos finansų ministro 2010 m. sausio 29 d. įsakymu Nr. 1K-022

(Lietuvos Respublikos finansų ministro 2017 m. sausio 30 d. įsakymo Nr. 1K-13 redakcija)

LIETUVOS RESPUBLIKOS VALSTYBĖS BIUDŽETO IŠLAIDŲ PLANO VYKDYMO 2020 M. GRUODŽIO 31 D. ATASKAITA
(PAGAL VALSTYBĖS FUNKCIJAS)

metinė
(I ketvirčio, pusmečio, devynių mėnesių, metinė)

2021-06- Nr. (3.2E-02)-11K-
(data)

(tūkst. eurų)

Valstybės funkcijos pavadinimas	iš viso				Iš jų:								
					išlaidoms						turtui įsigyti		
					iš viso			iš jų darbo užmokesčiui					
	Planas	Planas su leistinais patikslinimais, kai viršijama Seimo patvirtinta suma	Vykdymas	Patikslinto plano vykdymas, proc.	Planas	Planas su leistinais patikslinimais, kai viršijama Seimo patvirtinta suma	Vykdymas	Planas	Planas su leistinais patikslinimais, kai viršijama Seimo patvirtinta suma	Vykdymas	Planas	Planas su leistinais patikslinimais, kai viršijama Seimo patvirtinta suma	Vykdymas
1	2	3	4	5	6	7	8	9	10	11	12	13	14
BENDROS VALSTYBĖS PASLAUGOS	1 504 095,0	1 551 426,5	1 474 399,5	95,0	1 483 359,0	1 521 539,9	1 447 408,1	229 804,0	230 803,3	240 055,8	20 736,0	29 886,5	26 991,4
GYNYBA	1 100 750,0	1 135 115,1	1 129 217,4	99,5	716 904,0	657 194,8	653 811,0	417 331,0	403 893,5	403 570,9	383 846,0	477 920,3	475 406,3
VIEŠOJI TVARKA IR VISUOMENĖS APSAUGA	918 355,0	933 180,9	837 032,9	89,7	894 405,0	889 757,3	805 764,2	474 685,0	479 257,4	477 295,7	23 950,0	43 423,6	31 268,6
EKONOMIKA	2 425 967,0	3 943 008,1	3 645 768,3	92,5	2 190 920,0	3 678 622,4	3 394 188,0	157 351,0	159 077,7	155 792,0	235 047,0	264 385,7	251 580,3
APLINKOS APSAUGA	279 954,0	295 045,1	198 036,2	67,1	278 604,0	291 293,1	195 370,1	33 636,0	35 017,8	32 431,5	1 350,0	3 752,0	2 666,1
BŪSTAS IR KOMUNALINIS ŪKIS	67 241,0	91 048,7	73 252,4	80,5	67 240,0	91 047,7	73 251,4	773,0	773,0	773,0	1,0	1,0	1,0
SVEIKATOS APSAUGA	893 897,0	1 107 047,1	1 067 969,2	96,5	880 840,0	1 032 618,3	1 016 224,5	57 633,0	61 942,2	61 023,4	13 057,0	74 428,8	51 744,6
POILSIS, KULTŪRA IR RELIGIJA	382 325,0	515 058,9	445 381,5	86,5	351 348,0	459 532,5	392 844,9	115 077,0	117 001,4	113 298,5	30 977,0	55 526,4	52 536,6
ŠVIETIMAS	1 617 757,0	1 745 409,6	1 708 672,6	97,9	1 598 507,0	1 698 359,7	1 664 743,2	210 063,0	432 493,5	430 503,0	19 250,0	47 050,0	43 929,4
SOCIALINĖ APSAUGA	3 588 198,0	5 078 388,6	4 982 229,2	98,1	3 584 422,0	5 070 533,9	4 976 486,7	77 516,0	80 586,3	79 402,7	3 776,0	7 854,7	5 742,6
IŠ VISO:	**12 778 539,0**	**16 394 728,6**	**15 561 959,2**	**94,9**	**12 046 549,0**	**15 390 499,6**	**14 620 092,3**	**1 773 869,0**	**2 000 846,1**	**1 994 146,5**	**731 990,0**	**1 004 229,0**	**941 866,9**

Finansų ministrė _____ (parašas) Gintarė Skaistė (vardas ir pavardė)

Valstybės iždo departamento direktorius _____ (parašas) Audrius Želionis (vardas ir pavardė)

Forma Nr. 5 patvirtinta Lietuvos Respublikos finansų ministro 2010 m. sausio 29 d. įsakymu Nr. 1K-022

(Lietuvos Respublikos finansų ministro 2017 m. sausis 10 d. įsakymo Nr. 1K-13 redakcija)

LIETUVOS RESPUBLIKOS VALSTYBĖS BIUDŽETO IŠLAIDŲ PLANO VYKDYMO 2020 M. GRUODIS 31 D. ATASKAITA (PAGAL EKONOMINĘ KLASIFIKACIJĄ)

metinė

(I ketvirčio, pusmečio, devynių mėnesių, metinė)

2021-06- Nr. (3.2E-02)-11K-

(data)

1 lapas

(tūkst. eurų)

Ekonominė klasifikacijos kodas	Ekonominės klasifikacijos pavadinimas	Planas su leistinais patikslinimais	Vykdymas	Patikslinto plano vykdymas, proc
2.	**IŠLAIDOS**	**15 390 499,6**	**14 620 092,3**	**95,0**
2. 1,	Darbo užmokestis ir socialinis draudimas	2 036 514,2	2 029 227,3	99,6
2. 1. 1,	Darbo užmokestis	2 000 846,1	1 994 146,5	99,7
2. 1. 1. 1	Darbo užmokestis	2 000 846,1	1 994 146,5	99,7
2. 1. 1. 1. 1	Darbo užmokestis	2 000 846,1	1 994 146,5	99,7
2. 1. 1. 1. 1.01	Darbo užmokestis pinigais	2 000 846,1	1 994 146,5	99,7
2. 1. 2,	Socialinio draudimo įmokos	35 668,0	35 080,9	98,4
2. 1. 2. 1	Socialinio draudimo įmokos	35 668,0	35 080,9	98,4
2. 1. 2. 1. 1	Socialinio draudimo įmokos	35 668,0	35 080,9	98,4
2. 1. 2. 1. 1.01	Socialinio draudimo įmokos	35 668,0	35 080,9	98,4
2. 2,	Prekių ir paslaugų įsigijimo išlaidos	894 291,0	808 248,5	90,4
2. 2. 1,	Prekių ir paslaugų įsigijimo išlaidos	894 291,0	808 248,5	90,4
2. 2. 1. 1	Prekių ir paslaugų įsigijimo išlaidos	894 291,0	808 248,5	90,4
2. 2. 1. 1. 1	Prekių ir paslaugų įsigijimo išlaidos	894 291,0	808 248,5	90,4
2. 2. 1. 1. 1.01	Mitybos išlaidos	56 149,7	55 302,9	98,5
2. 2. 1. 1. 1.02	Medikamentų ir medicininių prekių bei paslaugų įsigijimo išlaidos	49 867,7	47 626,8	95,5
2. 2. 1. 1. 1.05	Ryšių įrangos ir ryšių paslaugų įsigijimo išlaidos	18 662,6	17 624,5	94,4
2. 2. 1. 1. 1.06	Transporto išlaikymo ir transporto paslaugų įsigijimo išlaidos	62 229,6	60 876,3	97,8
2. 2. 1. 1. 1.07	Aprangos ir patalynės įsigijimo bei priežiūros išlaidos	32 308,5	32 528,2	100,7
2. 2. 1. 1. 1.11	Komandiruočių išlaidos	11 570,4	7 847,1	67,8
2. 2. 1. 1. 1.14	Materialiojo ir nematerialiojo turto nuomos išlaidos	28 465,6	27 650,6	97,1
2. 2. 1. 1. 1.15	Materialiojo turto paprastojo remonto prekių ir paslaugų įsigijimo išlaidos	92 799,9	88 901,7	95,8
2. 2. 1. 1. 1.16	Kvalifikacijos kėlimo išlaidos	5 578,1	4 769,0	85,5
2. 2. 1. 1. 1.17	Ekspertų ir konsultantų paslaugų įsigijimo išlaidos	13 353,6	9 523,8	71,3
2. 2. 1. 1. 1.20	Komunalinių paslaugų įsigijimo išlaidos	59 082,8	56 834,5	96,2
2. 2. 1. 1. 1.21	Informacinių technologijų prekių ir paslaugų įsigijimo išlaidos	46 891,1	42 553,4	90,7
2. 2. 1. 1. 1.22	Reprezentacinės išlaidos	6 554,9	5 593,9	85,3
2. 2. 1. 1. 1.30	Kitų prekių ir paslaugų įsigijimo išlaidos	410 776,6	350 615,9	85,4
2. 3,	Palūkanos	370 829,3	366 983,5	99,0
2. 3. 1,	Palūkanos	370 826,4	366 982,3	99,0
2. 3. 1. 1	Palūkanos nerezidentams	350 863,5	350 858,2	100,0
2. 3. 1. 1. 1	Palūkanos nerezidentams	350 863,5	350 858,2	100,0
2. 3. 1. 1. 1.02	Finansų ministerijos sumokėtos palūkanos	350 863,5	350 858,2	100,0
2. 3. 1. 2	Palūkanos rezidentams, kitiems nei valdžios sektorius (tik už tiesioginę skolą)	19 962,9	16 124,0	80,8
2. 3. 1. 2. 1	Palūkanos rezidentams, kitiems nei valdžios sektorius (tik už tiesioginę skolą)	19 962,9	16 124,0	80,8

Ekonominė klasifikacijos kodas	Ekonominės klasifikacijos pavadinimas	Planas su leistinais patikslinimais	Vykdymas	Patikslinto plano vykdymas, proc
2. 3. 1. 2. 1.02	Finansų ministerijos sumokėtos palūkanos	19 962,9	16 124,0	80,8
2. 3. 2,	Žemės nuoma	2,9	1,3	43,8
2. 3. 2. 1	Žemės nuoma	2,9	1,3	43,8
2. 3. 2. 1. 1	Žemės nuoma	2,9	1,3	43,8
2. 3. 2. 1. 1.01	Žemės nuoma	2,9	1,3	43,8
2. 4,	Subsidijos	791 140,0	770 878,0	97,4
2. 4. 1,	Subsidijos iš biudžeto lėšų	791 140,0	770 878,0	97,4
2. 4. 1. 1	Subsidijos iš biudžeto lėšų	791 140,0	770 878,0	97,4
2. 4. 1. 1. 1	Subsidijos iš biudžeto lėšų	791 140,0	770 878,0	97,4
2. 4. 1. 1. 1.02	Subsidijos gaminiams	73 599,1	72 945,2	99,1
2. 4. 1. 1. 1.03	Subsidijos gamybai	717 540,9	697 932,7	97,3
2. 5,	Dotacijos	3 716 114,2	3 635 236,3	97,8
2. 5. 1,	Dotacijos užsienio valstybėms	2 936,1	2 850,2	97,1
2. 5. 1. 1	Dotacijos užsienio valstybėms	2 936,1	2 850,2	97,1
2. 5. 1. 1. 1	Dotacijos užsienio valstybėms	2 936,1	2 850,2	97,1
2. 5. 1. 1. 1.01	Dotacijos užsienio valstybėms einamiesiems tikslams	2 778,5	2 692,7	96,9
2. 5. 1. 1. 1.02	Dotacijos užsienio valstybėms turtui įsigyti	157,6	157,5	99,9
2. 5. 2,	Dotacijos tarptautinėms organizacijoms	20 092,2	20 089,2	100,0
2. 5. 2. 1	Dotacijos tarptautinėms organizacijoms	20 092,2	20 089,2	100,0
2. 5. 2. 1. 1	Dotacijos tarptautinėms organizacijoms	20 092,2	20 089,2	100,0
2. 5. 2. 1. 1.01	Dotacijos tarptautinėms organizacijoms einamiesiems tikslams	9 900,2	9 898,7	100,0
2. 5. 2. 1. 1.02	Dotacijos tarptautinėms organizacijoms turtui įsigyti	10 192,0	10 190,6	100,0
2. 5. 3,	Dotacijos kitiems valdžios sektoriaus subjektams	3 693 085,9	3 612 296,9	97,8
2. 5. 3. 1	Dotacijos kitiems valdžios sektoriaus subjektams einamiesiems tikslams	3 283 759,3	3 217 747,9	98,0
2. 5. 3. 1. 1	Dotacijos kitiems valdžios sektoriaus subjektams einamiesiems tikslams	3 283 759,3	3 217 747,9	98,0
2. 5. 3. 1. 1.01	Dotacijos kitiems valdžios sektoriaus subjektams einamiesiems tikslams	2 077 004,0	2 030 194,4	97,7
2. 5. 3. 1. 1.02	Dotacijos savivaldybėms einamiesiems tikslams	1 206 755,3	1 187 553,5	98,4
2. 5. 3. 2	Dotacijos kitiems valdžios sektoriaus subjektams turtui įsigyti	409 326,6	394 549,0	96,4
2. 5. 3. 2. 1	Dotacijos kitiems valdžios sektoriaus subjektams turtui įsigyti	409 326,6	394 549,0	96,4
2. 5. 3. 2. 1.02	Dotacijos savivaldybės turtui įsigyti	409 326,6	394 549,0	96,4
2. 6,	Įmokos į Europos Sąjungos biudžetą	539 657,7	539 657,7	100,0
2. 6. 1,	Tradiciniai nuosavi ištekliai	100 256,4	100 256,4	100,0
2. 6. 1. 1	Tradiciniai nuosavi ištekliai	100 256,4	100 256,4	100,0
2. 6. 1. 1. 1	Tradiciniai nuosavi ištekliai	100 256,4	100 256,4	100,0
2. 6. 1. 1. 1.01	Muitai	100 256,4	100 256,4	100,0
2. 6. 2,	Pridėtinės vertės mokesčio nuosavi ištekliai	54 836,6	54 836,6	100,0
2. 6. 2. 1	Pridėtinės vertės mokesčio nuosavi ištekliai	54 836,6	54 836,6	100,0
2. 6. 2. 1. 1	Pridėtinės vertės mokesčio nuosavi ištekliai	54 836,6	54 836,6	100,0
2. 6. 2. 1. 1.01	Pridėtinės vertės mokesčio nuosavi ištekliai	54 836,6	54 836,6	100,0
2. 6. 3,	Bendrųjų nacionalinių pajamų nuosavi ištekliai	353 550,3	353 550,3	100,0
2. 6. 3. 1	Bendrųjų nacionalinių pajamų nuosavi ištekliai	353 550,3	353 550,3	100,0
2. 6. 3. 1. 1	Bendrųjų nacionalinių pajamų nuosavi ištekliai	353 550,3	353 550,3	100,0
2. 6. 3. 1. 1.01	Bendrųjų nacionalinių pajamų nuosavi ištekliai	353 550,3	353 550,3	100,0
2. 6. 4,	Biudžeto disbalansų korekcija Jungtinės Karalystės naudai	30 988,2	30 988,2	100,0
2. 6. 4. 1	Biudžeto disbalansų korekcija Jungtinės Karalystės naudai	30 988,2	30 988,2	100,0
2. 6. 4. 1. 1	Biudžeto disbalansų korekcija Jungtinės Karalystės naudai	30 988,2	30 988,2	100,0
2. 6. 4. 1. 1.01	Biudžeto disbalansų korekcija Jungtinės Karalystės naudai	30 988,2	30 988,2	100,0
2. 6. 5,	Su nuosavais ištekliais susijusios baudos, delspinigiai ir neigiamos palūkanos	26,2	26,2	100,0
2. 6. 5. 1	Su nuosavais ištekliais susijusios baudos, delspinigiai ir neigiamos palūkanos	26,2	26,2	100,0

Ekonominė klasifikacijos kodas	Ekonominės klasifikacijos pavadinimas	Planas su leistinais patikslinimais	Vykdymas	Patikslinto plano vykdymas, proc
2. 6. 5. 1. 1	Su nuosavais ištekliais susijusios baudos, delspinigiai ir neigiamos palūkanos	26,2	26,2	100,0
2. 6. 5. 1. 1.01	Su nuosavais ištekliais susijusios baudos, delspinigiai ir neigiamos palūkanos	26,2	26,2	100,0
2. 7,	Socialinės išmokos (pašalpos)	2 802 673,9	2 733 441,4	97,5
2. 7. 1,	Socialinio draudimo išmokos (pašalpos)	12 626,3	12 633,2	100,1
2. 7. 1. 1	Socialinio draudimo išmokos (pašalpos)	12 626,3	12 633,2	100,1
2. 7. 1. 1. 1	Socialinio draudimo išmokos (pašalpos)	12 626,3	12 633,2	100,1
2. 7. 1. 1. 1.01	Socialinio draudimo išmokos pinigais	12 626,3	12 633,2	100,1
2. 7. 2,	Socialinė parama (socialinės paramos pašalpos) ir rentos	2 710 881,2	2 646 621,8	97,6
2. 7. 2. 1	Socialinė parama (socialinės paramos pašalpos)	2 703 304,4	2 639 274,3	97,6
2. 7. 2. 1. 1	Socialinė parama (socialinės paramos pašalpos)	2 703 304,4	2 639 274,3	97,6
2. 7. 2. 1. 1.01	Socialinė parama pinigais	2 692 287,6	2 632 804,9	97,8
2. 7. 2. 1. 1.02	Socialinė parama natūra	11 016,8	6 469,4	58,7
2. 7. 2. 2	Rentos	7 576,8	7 347,5	97,0
2. 7. 2. 2. 1	Rentos	7 576,8	7 347,5	97,0
2. 7. 2. 2. 1.01	Rentos	7 576,8	7 347,5	97,0
2. 7. 3,	Darbdavių socialinė parama	79 166,4	74 186,4	93,7
2. 7. 3. 1	Darbdavių socialinė parama	79 166,4	74 186,4	93,7
2. 7. 3. 1. 1	Darbdavių socialinė parama	79 166,4	74 186,4	93,7
2. 7. 3. 1. 1.01	Darbdavių socialinė parama pinigais	79 166,4	74 186,4	93,7
2. 8,	Kitos išlaidos	1 781 310,2	1 618 085,6	90,8
2. 8. 1,	Kitos išlaidos	1 781 310,2	1 618 085,6	90,8
2. 8. 1. 1	Kitos išlaidos einamiesiems tikslams	1 327 061,5	1 200 775,8	90,5
2. 8. 1. 1. 1	Kitos išlaidos einamiesiems tikslams	1 327 061,5	1 200 775,8	90,5
2. 8. 1. 1. 1.01	Stipendijos	33 981,0	33 649,9	99,0
2. 8. 1. 1. 1.02	Kitos išlaidos kitiems einamiesiems tikslams	1 255 443,0	1 130 065,3	90,0
2. 8. 1. 1. 1.03	Neigiama valiutos kurso įtaka	37 637,4	37 060,5	98,5
2. 8. 1. 2	Kitos išlaidos turtui įsigyti	454 248,8	417 309,8	91,9
2. 8. 1. 2. 1	Kitos išlaidos turtui įsigyti	454 248,8	417 309,8	91,9
2. 8. 1. 2. 1.01	Kitos išlaidos turtui įsigyti	454 248,8	417 309,8	91,9
2. 9,	Pervedamos Europos Sąjungos, kitos tarptautinės finansinės paramos ir bendrojo finansavimo lėšos	2 457 969,0	2 118 333,9	86,2
2. 9. 1,	Subsidijos iš Europos Sąjungos ir kitos tarptautinės finansinės paramos lėšų (ne valdžios sektoriui)	515 456,6	514 016,3	99,7
2. 9. 1. 1	Subsidijos iš Europos Sąjungos ir kitos tarptautinės finansinės paramos lėšų (ne valdžios sektoriui)	515 456,6	514 016,3	99,7
2. 9. 1. 1. 1	Subsidijos iš Europos Sąjungos ir kitos tarptautinės finansinės paramos lėšų (ne valdžios sektoriui)	515 456,6	514 016,3	99,7
2. 9. 1. 1. 1.01	Subsidijos iš Europos Sąjungos ir kitos tarptautinės finansinės paramos lėšų (ne valdžios sektoriui)	515 456,6	514 016,3	99,7
2. 9. 2,	Pervedama Europos Sąjungos, kitos tarptautinės finansinės paramos ir bendrojo finansavimo lėšos	1 942 512,4	1 604 317,6	82,6
2. 9. 2. 1	Pervedamos Europos Sąjungos, kitos tarptautinės finansinės paramos ir bendrojo finansavimo lėšos einamiesiems tikslams	663 142,9	581 463,6	87,7
2. 9. 2. 1. 1	Pervedamos Europos Sąjungos, kitos tarptautinės finansinės paramos ir bendrojo finansavimo lėšos einamiesiems tikslams	663 142,9	581 463,6	87,7
2. 9. 2. 1. 1.01	Pervedamos Europos Sąjungos, kitos tarptautinės finansinės paramos ir bendrojo finansavimo lėšos einamiesiems tikslams savivaldybėms	42 515,4	37 238,8	87,6

Ekonominė klasifikacijos kodas	Ekonominės klasifikacijos pavadinimas	Planas su leistinais patikslinimais	Vykdymas	Patikslinto plano vykdymas, proc
2. 9. 2. 1. 1.02	Pervedamos Europos Sąjungos, kitos tarptautinės finansinės paramos ir bendrojo finansavimo lėšos einamiesiems tikslams kitiems valdžios sektoriaus subjektams	342 357,2	298 967,4	87,3
2. 9. 2. 1. 1.03	Pervedamos Europos Sąjungos, kitos tarptautinės finansinės paramos ir bendrojo finansavimo lėšos einamiesiems tikslams ne valdžios sektoriui	278 270,3	245 257,3	88,1
2. 9. 2. 2	Pervedamos Europos Sąjungos, kitos tarptautinės finansinės paramos ir bendrojo finansavimo lėšos investicijoms	1 279 369,5	1 022 854,0	79,9
2. 9. 2. 2. 1	Pervedamos Europos Sąjungos, kitos tarptautinės finansinės paramos ir bendrojo finansavimo lėšos investicijoms	1 279 369,5	1 022 854,0	79,9
2. 9. 2. 2. 1.01	Pervedamos Europos Sąjungos, kitos tarptautinės finansinės paramos ir bendrojo finansavimo lėšos investicijoms skirtoms savivaldybėms	230 666,2	186 063,3	80,7
2. 9. 2. 2. 1.02	Pervedamos Europos Sąjungos, kitos tarptautinės finansinės paramos ir bendrojo finansavimo lėšos investicijoms kitiems valdžios sektoriaus subjektams	376 055,8	276 642,3	73,6
2. 9. 2. 2. 1.03	Pervedamos Europos Sąjungos, kitos tarptautinės finansinės paramos ir bendrojo finansavimo lėšos investicijoms ne valdžios sektoriui	672 647,6	560 148,4	83,3
3.	**MATERIALIOJO IR NEMATERIALIOJO TURTO ĮSIGIJIMO, FINANSINIO TURTO PADIDĖJIMO IR FINANSINIŲ ĮSIPAREIGOJIMŲ VYKDYMO IŠLAIDOS**	**1 004 229,0**	**941 866,9**	**93,8**
3. 1,	Materialiojo ir nematerialiojo turto įsigijimo išlaidos	899 279,0	836 927,7	93,1
3. 1. 1,	Ilgalaikio materialiojo turto kūrimo ir įsigijimo išlaidos	711 968,6	677 534,9	95,2
3. 1. 1. 1	Žemės įsigijimo išlaidos	5 527,2	5 517,2	99,8
3. 1. 1. 1. 1	Žemės įsigijimo išlaidos	5 527,2	5 517,2	99,8
3. 1. 1. 1. 1.01	Žemės įsigijimo išlaidos	5 527,2	5 517,2	99,8
3. 1. 1. 2	Pastatų ir statinių įsigijimo išlaidos	264 504,7	246 335,5	93,1
3. 1. 1. 2. 1	Pastatų ir statinių įsigijimo išlaidos	264 504,7	246 335,5	93,1
3. 1. 1. 2. 1.01	Gyvenamųjų namų įsigijimo išlaidos	17 165,0	13 402,5	78,1
3. 1. 1. 2. 1.02	Negyvenamųjų pastatų įsigijimo išlaidos	97 440,0	86 881,7	89,2
3. 1. 1. 2. 1.03	Infrastruktūros ir kitų statinių įsigijimo išlaidos	149 899,6	146 051,3	97,4
3. 1. 1. 3	Mašinų ir įrenginių įsigijimo išlaidos	435 054,0	419 236,1	96,4
3. 1. 1. 3. 1	Mašinų ir įrenginių įsigijimo išlaidos	435 054,0	419 236,1	96,4
3. 1. 1. 3. 1.01	Transporto priemonių įsigijimo išlaidos	150 602,8	150 257,5	99,8
3. 1. 1. 3. 1.02	Kitų mašinų ir įrenginių įsigijimo išlaidos	103 598,7	89 936,9	86,8
3. 1. 1. 3. 1.03	Ginklų ir karinės įrangos įsigijimo išlaidos	138 290,7	138 285,5	100,0
3. 1. 1. 3. 1.04	Kompiuterinės techninės ir elektroninių ryšių įrangos įsigijimo išlaidos	42 561,8	40 756,2	95,8
3. 1. 1. 4	Kultūros ir kitų vertybių įsigijimo išlaidos	1 256,2	1 010,4	80,4
3. 1. 1. 4. 1	Kultūros ir kitų vertybių įsigijimo išlaidos	1 256,2	1 010,4	80,4
3. 1. 1. 4. 1.01	Muziejinių vertybių įsigijimo išlaidos	1 255,3	1 010,0	80,5
3. 1. 1. 4. 1.03	Kitų vertybių įsigijimo išlaidos	0,9	0,4	46,1
3. 1. 1. 5	Kito ilgalaikio materialiojo turto įsigijimo išlaidos	5 626,5	5 435,7	96,6
3. 1. 1. 5. 1	Kito ilgalaikio materialiojo turto įsigijimo išlaidos	5 626,5	5 435,7	96,6
3. 1. 1. 5. 1.01	Kito ilgalaikio materialiojo turto įsigijimo išlaidos	5 626,5	5 435,7	96,6
3. 1. 2,	Nematerialiojo turto kūrimo ir įsigijimo išlaidos	35 729,0	32 515,3	91,0
3. 1. 2. 1	Nematerialiojo turto kūrimo ir įsigijimo išlaidos	35 729,0	32 515,3	91,0
3. 1. 2. 1. 1	Nematerialiojo turto kūrimo ir įsigijimo išlaidos	35 729,0	32 515,3	91,0
3. 1. 2. 1. 1.02	Kompiuterinės programinės įrangos ir kompiuterinės programinės įrangos licencijų įsigijimo išlaidos	29 424,8	26 878,9	91,3

Ekonominė klasifikacijos kodas	Ekonominės klasifikacijos pavadinimas	Planas su leistinais patikslinimais	Vykdymas	Patikslinto plano vykdymas, proc
3. 1. 2. 1. 1.03	Patentų įsigijimo išlaidos	12,7	10,7	84,1
3. 1. 2. 1. 1.04	Literatūros ir meno kūrinių įsigijimo išlaidos	8,0	4,8	60,3
3. 1. 2. 1. 1.05	Kito nematerialiojo turto įsigijimo išlaidos	6 283,5	5 620,9	89,5
3. 1. 3,	Atsargų kūrimo ir įsigijimo išlaidos	151 097,7	126 563,6	83,8
3. 1. 3. 1	Strateginių ir neliečiamųjų atsargų įsigijimo išlaidos	39 653,9	15 651,9	39,5
3. 1. 3. 1. 1	Strateginių ir neliečiamųjų atsargų įsigijimo išlaidos	39 653,9	15 651,9	39,5
3. 1. 3. 1. 1.01	Strateginių ir neliečiamųjų atsargų įsigijimo išlaidos	39 653,9	15 651,9	39,5
3. 1. 3. 2	Kitų atsargų įsigijimo išlaidos	111 443,8	110 911,7	99,5
3. 1. 3. 2. 1	Kitų atsargų įsigijimo išlaidos	111 443,8	110 911,7	99,5
3. 1. 3. 2. 1.04	Prekių, skirtų parduoti arba perduoti, įsigijimo išlaidos	630,4	115,1	18,3
3. 1. 3. 2. 1.05	Karinių atsargų įsigijimo išlaidos	110 812,1	110 795,4	100,0
3. 1. 3. 2. 1.06	Kitų atsargų įsigijimo išlaidos	1,3	1,2	92,6
3. 1. 4,	Ilgalaikio turto finansinės nuomos (lizingo) išlaidos	298,0	297,9	100,0
3. 1. 4. 1	Ilgalaikio turto finansinės nuomos (lizingo) išlaidos	298,0	297,9	100,0
3. 1. 4. 1. 1	Ilgalaikio turto finansinės nuomos (lizingo) išlaidos	298,0	297,9	100,0
3. 1. 4. 1. 1.01	Ilgalaikio turto finansinės nuomos (lizingo) išlaidos	298,0	297,9	100,0
3. 1. 5,	Biologinio turto ir žemės gelmių išteklių įsigijimo išlaidos	185,7	15,9	8,5
3. 1. 5. 1	Biologinio turto ir žemės gelmių išteklių įsigijimo išlaidos	185,7	15,9	8,5
3. 1. 5. 1. 1	Biologinio turto ir žemės gelmių išteklių įsigijimo išlaidos	185,7	15,9	8,5
3. 1. 5. 1. 1.01	Žemės gelmių išteklių įsigijimo išlaidos	90,0	0,0	0,0
3. 1. 5. 1. 1.02	Gyvulių ir kitų gyvūnų įsigijimo išlaidos	90,9	11,1	12,2
3. 1. 5. 1. 1.03	Miškų, vaismedžių ir kitų augalų įsigijimo išlaidos	4,8	4,8	100,0
3. 2,	Finansinio turto padidėjimo išlaidos (finansinio turto įsigijimo	104 950,0	104 939,2	100,0
3. 2. 1,	Vidaus finansinio turto padidėjimo išlaidos (investavimo į rezidentus išlaidos)	103 200,0	103 200,0	100,0
3. 2. 1. 5	Akcijos (įsigytos iš rezidentų)	103 200,0	103 200,0	100,0
3. 2. 1. 5. 1	Akcijos (įsigytos iš rezidentų)	103 200,0	103 200,0	100,0
3. 2. 1. 5. 1.01	Akcijos (įsigytos iš rezidentų)	103 200,0	103 200,0	100,0
3. 2. 2,	Užsienio finansinio turto padidėjimo išlaidos (investavimo į nerezidentus išlaidos)	1 750,0	1 739,2	99,4
3. 2. 2. 5	Akcijos (įsigytos iš nerezidentų)	1 750,0	1 739,2	99,4
3. 2. 2. 5. 1	Akcijos (įsigytos iš nerezidentų)	1 750,0	1 739,2	99,4
3. 2. 2. 5. 1.01	Akcijos (įsigytos iš nerezidentų)	1 750,0	1 739,2	99,4
	IŠ VISO:	**16 394 728,6**	**15 561 959,2**	**94,9**

Finansų ministrė _____ Gintarė Skaistė
(parašas) (vardas ir pavardė)

Valstybės iždo departamento direktorius _____ Audrius Želionis
(parašas) (vardas ir pavardė)

Forma Nr. 6 patvirtinta Lietuvos Respublikos finansų ministro 2010 m. sausio 29 d. įsakymu Nr. 1K-022
(Lietuvos Respublikos finansų ministro įsakymo Nr.1K-13
2017 m. sausio 30 d.redakcija)

LIETUVOS RESPUBLIKOS VYRIAUSYBĖS REZERVO PANAUDOJIMO 2020 M. GRUODŽIO 31 D. ATASKAITA

2021-06- Nr. (3.2E-02)-11K-
(data)

(tūkst. eurų)

Asignavimų valdytojo pavadinimas	iš viso			Iš jų:					
				išlaidoms				turtui įsigyti	
				iš viso		iš jų darbo užmokesčiui			
	Planas su leistinais patikslinimais	Vykdymas	Patikslinto plano vykdymas, proc.	Planas su leistinais patikslinimais	Vykdymas	Planas su leistinais patikslinimais	Vykdymas	Planas su leistinais patikslinimais	Vykdymas
1	2	3	4	5	6	7	8	9	10
Lietuvos Respublikos Seimo kanceliarija	3,6	3,6	100,0	3,6	3,6				
Aplinkos ministerija	2,9	2,9	100,0	2,9	2,9				
Finansų ministerija	5,2			5,2					
Krašto apsaugos ministerija	13,0	3,7	28,2	13,0	3,7				
Kultūros ministerija	35,9	35,9	100,0	35,9	35,9				
Socialinės apsaugos ir darbo ministerija	38,4			38,4					
Susisiekimo ministerija	6,5	6,5	100,0	6,5	6,5				
Sveikatos apsaugos ministerija	328,4	216,7	66,0	328,4	216,7	4,4	1,3		
Švietimo, mokslo ir sporto ministerija	20,4	2,7	13,1	20,4	2,7				
Teisingumo ministerija	302,2	288,5	95,5	302,2	288,5				
Užsienio reikalų ministerija	651,8	574,2	88,1	651,8	574,2				
Vidaus reikalų ministerija	13,4	6,6	49,2	13,4	6,6				
Valstybinė maisto ir veterinarijos tarnyba	9,8	9,7	99,3	9,8	9,7				
Lietuvos Respublikos Konstitucinis Teismas	1,5	1,5	100,0	1,5	1,5				
Lietuvos Respublikos generalinė prokuratūra	15,0	15,0	100,0	15,0	15,0				
IŠ VISO:	**1 448,0**	**1 167,5**	**80,6**	**1 448,0**	**1 167,5**	**4,4**	**1,3**		

Finansų ministrė
(pareigos)

(parašas)

Gintarė Skaistė
(vardas ir pavardė)

Valstybės iždo departamento direktorius
(pareigos)

(parašas)

Audrius Želionis
(vardas ir pavardė)

Forma Nr. 7 patvirtinta Lietuvos Respublikos finansų ministro 2010 m. sausio 29 d. įsakymu Nr. 1K-022
(Lietuvos Respublikos finansų ministro 2018 m. sausio 17 d. įsakymo Nr.1K-12 redakcija)

BIUDŽETINIŲ ĮSTAIGŲ PAJAMŲ ĮMOKŲ Į VALSTYBĖS BIUDŽETĄ, VALSTYBĖS BIUDŽETO PAJAMŲ IŠ MOKESČIŲ DALIES IR KITŲ LĖŠŲ, ĮSTATYMAIS IR KITAIS TEISĖS AKTAIS SKIRIAMŲ PROGRAMOMS FINANSUOTI, PANAUDOJIMO 2020 M. GRUODŽIO 31 D. ATASKAITA

2021-06-___ Nr. (3.2E-02)-11K-_
(data)

(tūkst. eurų)

Asignavimų valdytojo pavadinimas	Finansavimo šaltinio kodas *	Nepanaudotų įmokų likutis metų pradžioje	Valstybės biudžeto pajamos, skiriamos programoms finansuoti (biudžetinių įstaigų pajamų įmokos, valstybės biudžeto pajamos iš mokesčių dalies ir kitos lėšos)		Gautų asignavimų panaudojimas	Nepanaudotų įmokų likutis (3+5-6)
			Planas	Vykdymas (įmokėta į valstybės biudžetą)		
1	2	3	4	5	6	7
Lietuvos Respublikos Prezidento kanceliarija	1.4	0,0	1,0	0,1	0,1	0,0
Lietuvos Respublikos Seimo kanceliarija	1.4	3,9	100,0	52,1	53,8	2,2
Lietuvos Respublikos konkurencijos taryba	1.4	36,9	150,0	244,0	223,9	57,0
Lietuvos radijo ir televizijos komisija	1.4	337,5	900,0	1 125,7	881,6	581,7
Lietuvos radijo ir televizijos komisija	iš jų 1.4.2	337,5	900,0	1 125,7	881,6	581,7
Lietuvos Respublikos Vyriausybės kanceliarija	1.4	0,0	13,0	9,3	9,3	0,0
Valstybinė energetikos reguliavimo taryba	1.4	2 374,3	7 200,0	7 008,7	5 659,8	3 723,2
Valstybinė energetikos reguliavimo taryba	iš jų 1.4.2	1 782,3	7 200,0	7 008,7	5 067,8	3 723,2
Lietuvos Respublikos valstybės saugumo departamentas	1.4	0,0	30,0	12,4	12,3	0,1
Lietuvos Respublikos specialiųjų tyrimų tarnyba	1.4	0,3	5,0	8,0	8,2	0,1
Aplinkos ministerija	1.6	191 463,9	110 972,0	119 902,7	60 215,9	251 150,6
Aplinkos ministerija	1.4	440,0	2 104,0	2 192,3	1 965,0	667,3
Ekonomikos ir inovacijų ministerija	1.6	3 088,2	675,0	3 111,6	3 212,2	2 987,6
Ekonomikos ir inovacijų ministerija	1.4	23,3	487,0	427,2	433,9	16,6
Finansų ministerija	1.6	3 582,1	122 480,0	84 783,2	75 650,3	12 715,0
Finansų ministerija	1.4	275,1	3 389,0	2 742,5	2 875,0	142,6
Krašto apsaugos ministerija	1.4	1 892,3	512,0	1 275,4	1 593,3	1 574,4
Kultūros ministerija	1.6	2 274,0	20 695,0	20 695,0	16 886,5	6 082,5
Kultūros ministerija	1.4	8 079,3	11 203,0	6 816,0	7 548,8	7 346,6
Socialinės apsaugos ir darbo ministerija	1.6	189,8	815,0	785,5	888,4	86,9
Socialinės apsaugos ir darbo ministerija	1.4	1 353,6	26 704,0	28 055,4	28 226,0	1 183,1
Susisiekimo ministerija	1.6	65 303,5	524 451,0	504 448,2	565 829,0	3 922,7
Susisiekimo ministerija	1.4	746,8	702,0	611,2	871,6	486,4
Sveikatos apsaugos ministerija	1.6	2 028,8	3 248,0	3 248,0	2 575,2	2 701,7
Sveikatos apsaugos ministerija	1.4	1 485,6	5 112,0	5 647,3	5 187,8	1 945,0
Švietimo, mokslo ir sporto ministerija	1.6	9 662,9	17 533,0	17 533,0	14 345,2	12 850,8
Švietimo, mokslo ir sporto ministerija	1.4	731,9	5 351,0	3 268,4	3 429,3	571,0
Teisingumo ministerija	1.6	452,8	500,0	1 024,9	451,1	1 026,6
Teisingumo ministerija	1.4	317,4	1 516,0	1 676,3	1 694,9	298,8
Vidaus reikalų ministerija	1.6	0,0	0,0	15,7	15,7	0,0
Vidaus reikalų ministerija	1.4	1 201,6	7 983,0	7 522,7	6 987,2	1 737,1
Žemės ūkio ministerija	1.6	1,5	70,0	191,7	193,1	0,0
Žemės ūkio ministerija	1.4	349,5	535,0	913,0	805,7	456,9
Lietuvos statistikos departamentas	1.4	71,2	10,0	48,7	81,2	38,7
Lietuvos nacionalinė Martyno Mažvydo biblioteka	1.4	4,4	220,0	170,0	170,4	4,0
Lietuvos nacionalinis muziejus	1.4	255,0	550,0	396,0	532,6	118,4
Lietuvos dailės muziejus	1.4	73,5	330,0	395,5	331,6	137,5
Nacionalinis M. K. Čiurlionio dailės muziejus	1.4	4,2	150,0	185,3	188,0	1,5
Lietuvos nacionalinis operos ir baleto teatras	1.4	23,7	1 800,0	927,5	937,4	13,8
Lietuvos nacionalinis dramos teatras	1.4	102,1	500,0	278,4	380,5	0,0
Nacionalinis Kauno dramos teatras	1.4	43,1	521,0	407,1	372,1	78,1
Koncertinė įstaiga Lietuvos nacionalinė filharmonija	1.4	42,9	700,0	358,5	401,1	0,2
Nacionalinis muziejus Lietuvos Didžiosios Kunigaikštystės valdovų rūmai	1.4	180,2	425,0	347,1	372,2	155,1
Lietuvos vyriausiojo archyvaro tarnyba	1.4	124,5	558,0	403,8	410,4	118,0
Valstybinė maisto ir veterinarijos tarnyba	1.4	92,6	2 500,0	4 394,9	3 795,6	691,9
Lietuvos Respublikos Konstitucinis Teismas	1.4	0,0	2,0	0,5	0,5	0,0
Lietuvos Respublikos generalinė prokuratūra	1.4	0,5	12,0	8,5	8,3	0,7
Nacionalinė teismų administracija	1.4	1,9	36,0	26,3	28,2	0,0
Lietuvos Aukščiausiasis Teismas	1.6	0,0	0,0	3,1	3,1	0,0
Lietuvos Aukščiausiasis Teismas	1.4	0,0	5,0	3,3	2,1	1,1
Lietuvos vyriausiasis administracinis teismas	1.4	0,0	1,0	0,1	0,1	0,0
Lietuvos apeliacinis teismas	1.6	0,0	0,0	9,4	9,4	0,0
Lietuvos apeliacinis teismas	1.4	1,0	13,0	8,5	8,3	1,3
Vilniaus apygardos teismas	1.6	0,0	0,0	18,8	18,8	0,0
Vilniaus apygardos teismas	1.4	3,4	3,0	2,7	3,4	2,7
Kauno apygardos teismas	1.4	0,1	1,0	2,1	2,1	0,1
Klaipėdos apygardos teismas	1.4	0,1	7,0	7,4	6,9	0,5
Šiaulių apygardos teismas	1.4	0,0	1,0	0,6	0,6	0,0
Panevėžio apygardos teismas	1.4	0,1	1,0	0,8	0,7	0,2
Vilniaus miesto apylinkės teismas	1.4	2,9	7,0	2,1	1,6	3,4
Kauno apylinkės teismas	1.4	0,0	9,0	5,1	5,1	0,0
Klaipėdos apylinkės teismas	1.4	0,7	3,0	0,9	1,2	0,4
Šiaulių apylinkės teismas	1.4	0,1	1,0	0,9	1,0	0,0
Panevėžio apylinkės teismas	1.4	0,1	2,0	0,8	0,8	0,0
Alytaus apylinkės teismas	1.4	0,0	2,0	1,8	1,8	0,0

Asignavimų valdytojo pavadinimas	Finansavimo šaltinio kodas *	Nepanaudotų įmokų likutis metų pradžioje	Valstybės biudžeto pajamos, skiriamos programoms finansuoti (biudžetinių įstaigų pajamų įmokos, valstybės biudžeto pajamos iš mokesčių dalies ir kitos lėšos)		Gautų asignavimų panaudojimas	Nepanaudotų įmokų likutis (3+5-6)
			Planas	Vykdymas (įmokėta į valstybės biudžetą)		
1	2	3	4	5	6	7
Marijampolės apylinkės teismas	1.4	0,0	1,0	0,5	0,5	0,0
Tauragės apylinkės teismas	1.4	0,2	1,0	0,1	0,3	0,0
Utenos apylinkės teismas	1.4	0,0	1,0	0,2	0,3	0,0
Vilniaus regiono apylinkės teismas	1.4	0,0	1,0	0,4	0,4	0,0
Vilniaus apygardos administracinis teismas	1.4	0,7	15,0	7,9	8,6	0,0
Regionų apygardos administracinis teismas	1.4	0,0	1,0	0,4	0,4	0,0
Lietuvos gyventojų genocido ir rezistencijos tyrimo centras	1.4	136,9	200,0	84,8	123,9	97,8
Lietuvos Respublikos ryšių reguliavimo tarnyba	1.4	2 333,4	7 741,0	7 366,8	6 982,3	2 717,9
Lietuvos Respublikos ryšių reguliavimo tarnyba	iš jų 1.4.2	2 329,7	7 734,0	7 361,8	6 974,6	2 717,0
Lietuvos energetikos institutas	1.4	43,5	1 150,0	1 107,4	1 135,5	15,4
Nacionalinis vėžio institutas	1.4	45,5	570,0	1 147,2	957,3	235,3
Lietuvos kultūros tyrimų institutas	1.4	18,9	25,0	18,9	12,2	25,5
Lietuvos istorijos institutas	1.4	21,3	23,0	46,7	19,0	49,0
Lietuvių literatūros ir tautosakos institutas	1.4	22,4	30,0	59,3	70,5	11,2
Lietuvių kalbos institutas	1.4	2,0	29,0	25,6	26,6	1,0
Lietuvos agrarinės ekonomikos institutas	1.4	0,0	43,0	10,1	9,9	0,2
Lietuvos teisės institutas	1.4	0,0	15,0	10,5	10,5	0,0
Lietuvos socialinių tyrimų centras	1.4	2,3	29,0	1,1	1,1	2,3
Valstybinis mokslinių tyrimų institutas Inovatyvios medicinos centras	1.4	28,4	270,0	316,8	337,1	8,1
Lietuvos agrarinių ir miškų mokslų centras	1.4	1 241,3	3 583,0	3 975,2	4 380,4	836,1
Gamtos tyrimų centras	1.4	28,3	600,0	600,0	486,4	141,9
Valstybinis mokslinių tyrimų institutas Fizinių ir technologijos mokslų centras	1.4	549,9	2 000,0	1 824,9	2 027,4	347,4
Lietuvos mokslų akademija	1.4	0,7	32,0	22,2	22,6	0,3
Energetikos ministerija	1.6	8 250,0	0,0	374,7	28,2	8 596,5
Iš viso		**311 450,8**	**900 166,0**	**850 765,5**	**833 448,4**	**328 768,0**
	1.6	**286 297,5**	**801 439,0**	**756 145,3**	**740 322,1**	**302 120,8**
	1.4	**25 153,3**	**98 727,0**	**94 620,2**	**93 126,3**	**26 647,2**
	iš jų 1.4.2	**4 449,6**	**15 834,0**	**15 496,3**	**12 924,0**	**7 021,9**

* 1.4 – biudžetinių įstaigų pajamų įmokos.

1.4.2 – biudžetinių įstaigų pajamų įmokos pagal įstatymus, nutarimus ir kitus teisės aktus.

1.6 – valstybės biudžeto pajamų iš mokesčių dalies ir kitos lėšos, įstatymais, nutarimais ir kitais teisės aktais skiriamos programoms finansuoti.

Finansų ministrė _____ (parašas) Gintarė Skaistė (vardas ir pavardė)

Valstybės iždo departamento direktorius _____ (parašas) Audrius Želionis (vardas ir pavardė)

Forma Nr. 8 patvirtinta Lietuvos Respublikos finansų ministro 2010 m. sausio 29 d. įsakymu Nr. 1K-022
(Lietuvos Respublikos finansų ministro 2017 m. sausio 10 d. įsakymo Nr. 1K-13 redakcija)

LIETUVOS RESPUBLIKOS VALSTYBĖS BIUDŽETO SPECIALIŲ TIKSLINIŲ DOTACIJŲ IR KITŲ LĖŠŲ, SKIRTŲ SAVIVALDYBIŲ BIUDŽETAMS, PANAUDOJIMO 2020 M. GRUODŽIO 31 D. ATASKAITA

2021-06-____ Nr. (3.2E-02)-11K-__

(tūkst. eurų)

Asignavimų valdytojo pavadinimas	Dotacijos paskirties pavadinimas	Planas	Planas su leistinais patikslini- mais	Vykdymas	Patikslinto plano vykdymas, proc.
1	2	3	4	5	6
Lietuvos Respublikos konkurencijos taryba	duomenims Suteiktos valstybės pagalbos ir nereikšmingos pagalbos registrą teikti	35,0	35,0	34,7	99,1
	Iš viso:	**35,0**	**35,0**	**34,7**	99,1
Lietuvos Respublikos aplinkos ministerija	piliečių prašymams atkurti nuosavybės teises į išlikusį nekilnojamąjį turtą nagrinėti ir sprendimams dėl nuosavybės teisių atkūrimo priimti	30,0	30,00	5,4	18,0
	valstybės garantijoms nuomininkams, išsikeliantiems iš savininkams grąžintų gyvenamųjų namų ar jų dalių ir butų, vykdyti	29,0	29,0	1,8	6,2
	Kitos dotacijos ir lėšos savivaldybėms, nenumatytos Finansinių rodiklių patvirtinimo įstatymo 5 priede		3 132,0	1 251,1	39,9
	Iš viso:	**59,0**	**3 191,0**	**1 258,3**	39,4
Lietuvos Respublikos krašto apsaugos ministerija	dalyvauti rengiant ir vykdant mobilizaciją, demobilizaciją, priimančiosios šalies paramą	633,0	633,0	618,1	97,6
	Iš viso:	**633,0**	**633,0**	**618,1**	97,6
Lietuvos Respublikos finansų ministerija	piliečių nuosavybės teisėms į išlikusius gyvenamuosius namus, jų dalis, butus, ūkinės-komercinės paskirties pastatus ir jų priklausinius atkurti ir kompensacijoms už išperkamą nekilnojamąjį turtą religinėms bendrijoms išmokėti		250,0	208,6	83,4
	Pagal 2014-2020 metų Europos Sąjungos fondų investicijų veiksmų programą įgyvendinamų Europos socialinio fondo projektų nuosavam indėliui užtikrinti		987,5	370,5	37,5
	Valstybės investicijų 2014-2020 metų Europos Sąjungos fondų investicijų veiksmų programą įgyvendinamų infrastruktūros projektų nuosavam indėliui užtikrinti		8 737,0	8 649,3	99,0
	Kitos dotacijos ir lėšos savivaldybėms, nenumatytos Finansinių rodiklių patvirtinimo įstatymo 5 priede		18 942,6	18 547,2	97,9
	Iš viso:		**28 917,1**	**27 775,6**	96,1
Lietuvos Respublikos kultūros ministerija	valstybinės kalbos vartojimo ir taisyklingumo kontrolei	571,0	571,0	569,9	99,8
	Kauno miesto savivaldybei–„Europos kultūros sostinė 2022" programai finansuoti		500,0	500,0	100,0
	ilgalaikiam materialiajam ir nematerialiajam turtui įsigyti		39 264,0	36 636,6	93,3
	Vykdyti rezistentų ir kitų asmenų, nužudytų okupacinių režimų metu, palaikų perkėlimo, laidojimo vietų įamžinimą		985,0	945,2	96,0
	Iš viso:	**571,0**	**41 320,0**	**38 651,7**	93,5
Lietuvos Respublikos socialinės apsaugos ir darbo ministerija	socialinėms išmokoms ir kompensacijoms skaičiuoti ir mokėti	14 936,0	14 639,4	13 906,4	95,0
	būsto nuomos mokesčio daliai kompensuoti	1 770,0	2 122,0	2 064,1	97,3
	socialinei paramai mokiniams	24 555,0	25 734,5	24 099,2	93,6
	socialinėms paslaugoms	57 973,0	72 093,1	71 022,5	98,5
	jaunimo teisių apsaugai	1 080,0	1 081,4	1 055,3	97,6
	savivaldybių patvirtintoms užimtumo didinimo programoms įgyvendinti	9 698,0	9 857,4	8 125,8	82,4
	pagal teisės aktus savivaldybėms perduotoms įstaigoms išlaikyti	2 150,0	2 276,4	2 275,9	100,0
	ilgalaikiam materialiajam ir nematerialiajam turtui įsigyti		2 374,0	2 206,9	93,0
	Kitos dotacijos ir lėšos savivaldybėms, nenumatytos Finansinių rodiklių patvirtinimo įstatymo 5 priede		35 016,0	32 602,5	93,1
	Iš viso:	**112 162,0**	**165 194,2**	**157 358,6**	95,3
Lietuvos Respublikos susisiekimo ministerija	savivaldybėms vietinės reikšmės keliams (gatvėms) tiesti, taisyti, prižiūrėti ir saugaus eismo sąlygoms užtikrinti (einamiems tikslams finansuoti)		85 559,8	83 973,5	98,1
	ilgalaikiam materialiajam ir nematerialiajam turtui įsigyti		227 858,5	218 891,4	96,1
	Iš viso:		**313 418,3**	**302 864,9**	96,6
Lietuvos Respublikos sveikatos apsaugos ministerija	visuomenės sveikatos priežiūros funkcijoms vykdyti	23 269,0	24 269,0	24 136,9	99,5
	neveiksnių asmenų būklės peržiūrėjimui užtikrinti	250,0	214,9	188,7	87,8
	ilgalaikiam materialiajam ir nematerialiajam turtui įsigyti		15 781,0	15 031,1	95,2

Asignavimų valdytojo pavadinimas	Dotacijos paskirties pavadinimas	Planas	Planas su leistinais patikslini- mais	Vykdymas	Patikslinto plano vykdymas, proc.
1	2	3	4	5	6
	Dotacija savivaldybėms ar jai priklausančioms įstaigoms neplanuotoms išlaidoms kompensuoti		6 193,2	6 148,6	99,3
	Iš viso:	**23 519,0**	**46 458,1**	**45 505,3**	97,9
Lietuvos Respublikos švietimo, mokslo ir sporto ministerija	ugdymo reikmėms finansuoti finansuoti	788 209,0	788 062,0	786 760,9	99,8
	savivaldybių mokykloms (klasėms arba grupėms), skirtoms šalies (regiono) mokiniams, turintiems specialiųjų ugdymosi poreikių, ir kitoms savivaldybėms perduotoms įstaigoms išlaikyti	21 716,0	21 716,0	21 466,3	98,9
	Kitos dotacijos ir lėšos savivaldybėms, nenumatytos Finansinių rodiklių patvirtinimo įstatymo 5 priede		21 801,3	19 925,9	91,4
	tarpinstitucinio bendradarbiavimo koordinatorių pareigybėms išlaikyti		1 171,9	1 105,7	94,4
	ilgalaikiam materialiajam ir nematerialiajam turtui įsigyti		99 520,0	97 333,1	97,8
	Iš viso:	**809 925,0**	**932 271,2**	**926 591,9**	99,4
Lietuvos Respublikos teisingumo ministerija	civilinės būklės aktams registruoti	2 054,0	2 054,0	2 036,9	99,2
	valstybės garantuojamai pirminei teisinei pagalbai teikti	549,0	549,0	535,6	97,6
	Gyventojų registrui tvarkyti ir duomenims valstybės registrams teikti	47,0	47,0	45,7	97,2
	Kitos dotacijos ir lėšos savivaldybėms, nenumatytos Finansinių rodiklių patvirtinimo įstatymo 5 priede		116,8	116,8	100,0
	ilgalaikiam materialiajam ir nematerialiajam turtui įsigyti		43,2	43,2	100,0
	Iš viso:	**2 650,0**	**2 810,0**	**2 778,2**	98,9
Lietuvos Respublikos ekonomikos ir inovacijų ministerija	infrastruktūros, skirtos investicijoms pritraukti, plėtrai savivaldybėse		4 688,0	4 132,5	88,2
	Iš viso:		**4 688,0**	**4 132,5**	88,2
Vidaus reikalų ministerija	civilinei saugai	1 542,0	1 542,0	1 534,9	99,5
	priešgaisrinei saugai	30 459,0	30 459,0	30 459,0	100,0
	gyvenamosios vietos deklaravimo duomenų ir gyvenamosios vietos neturinčių asmenų apskaitos duomenims tvarkyti	674,0	674,0	652,5	96,8
	ilgalaikiam materialiajam ir nematerialiajam turtui įsigyti		670,0	669,7	100,0
	Iš viso:	**32 675,0**	**33 345,0**	**33 316,1**	99,9
Lietuvos Respublikos žemės ūkio ministerija	savivaldybėms priskirtos valstybinės žemės ir kito valstybės turto valdymui, naudojimui ir disponavimui juo patikėjimo teise užtikrinti	32,0	32,0	10,4	32,5
	žemės ūkio funkcijoms atlikti	8 715,0	8 715,0	8 680,9	99,6
	valstybei nuosavybės teise priklausančių melioracijos ir hidrotechnikos statinių valdymui ir naudojimui patikėjimo teise užtikrinti	11 568,0	19 355,0	19 000,1	98,2
	savivaldybėms priskirtiems geodezijos ir kartografijos darbams (savivaldybių erdvinių duomenų rinkiniams tvarkyti) organizuoti ir vykdyti	1 500,0	1 500,0	1 385,9	92,4
	ilgalaikiam materialiajam ir nematerialiajam turtui įsigyti		11 084,0	10 330,0	93,2
	Iš viso:	**21 815,0**	**40 686,0**	**39 407,3**	96,9
Energetikos ministerija	Saulės jėgainių Visagine įrengimas (įskaitant parengiamuosius darbus)		1 500,0	212,0	14,1
	Gatvių apšvietimo Joniškio rajone atnaujinimas		55,0	45,1	82,0
	Iš viso:		**1 555,0**	**257,1**	16,5
Lietuvos vyriausiojo archyvaro tarnyba	savivaldybėms priskirtiems archyviniams dokumentams tvarkyti	1 560,0	1 560,0	1 552,2	99,5
	Iš viso:	**1 560,0**	**1 560,0**	**1 552,2**	99,5
Iš viso:		**1 005 604,0**	**1 616 081,9**	**1 582 102,5**	97,9

Pastabos:

3 skiltyje rodoma institucija ar įstaiga, kuri pagal atitinkamų metų Lietuvos Respublikos valstybės biudžeto ir savivaldybių biudžetų finansinių rodiklių patvirtinimo įstatymą perduoda savivaldybėms specialią tikslinę dotaciją.

4 skiltyje rodomas patikslintas planas, kuris, vadovaujantis atitinkamų metų Lietuvos Respublikos valstybės biudžeto ir savivaldybių biudžetų finansinių rodiklių patvirtinimo įstatyme suteikta teise, perskirstytas tarp specialių tikslinių dotacijų ir (arba) paskirstytas savivaldybėms iš ministerijai numatytų asignavimų.

Finansų ministrė _____ Gintarė Skaistė
(parašas)

Valstybės iždo departamento direktorius _____ Audrius Želionis
(parašas)

Forma Nr. 10 patvirtinta Lietuvos Respublikos finansų ministro 2010 m. sausio 29 d. įsakymu Nr. 1K-022 (Lietuvos Respublikos finansų ministro 2017 m. sausio 10 d. įsakymo Nr. 1K-13 redakcija)

VALSTYBĖS INVESTICIJŲ PROGRAMOS VYKDYMO 2020 M. GRUODŽIO 31 D. ATASKAITA

2021-06- Nr. (3.2E-02)-11K-
(data)

(tūkst. eurų)

Sritis	Eil. Nr.	Valstybės biudžetas		
		Planas	Planas su leistinais patikslinimais	Vykdymas
1	2	3	4	5
Valstybės valdymas	1	21 458	27 493,8	24 856,5
Krašto apsauga	2	101 302	185 854,4	185 073,8
Viešoji tvarka	3	6 791	8 205,2	3 561,1
Švietimas	4	121 453	179 983,2	164 196,5
Sveikatos apsauga	5	47 704	84 230,0	72 728,0
Socialinė apsauga	6	19 319	19 877,0	16 272,0
Aplinkos apsauga	7	115 811	106 847,8	96 976,0
Kultūra	8	84 190	113 877,6	84 089,9
Žemės ūkis	9	38 471	40 581,0	27 093,4
Visuomenės apsauga	10	161 119	170 278,0	128 361,7
Transportas ir ryšiai	11	417 558	436 768,3	346 305,5
Kita veikla	12	25 611	28 628,1	12 151,6
Iš viso	13	1 160 787	1 402 624,4	1 161 666,0

Pastaba.
Ataskaitoje rodomi duomenys apie 2020 metų Lietuvos Respublikos valstybės biudžeto ir savivaldybių biudžetų finansinių rodiklių patvirtinimo įstatymu patvirtintame 8 priede ataskaitiniams metams numatytų valstybės investicijų pagal investavimo sritis ir finansavimo šaltinius vykdymą.

Finansų ministrė _____ Gintarė Skaistė
(parašas)

Biudžeto departamento direktorė _____ Daiva Kamarauskienė
(parašas)