

**VALSTYBINĖ LIGONIŲ KASA PRIE SVEIKATOS APSAUGOS MINISTERIJOS**

**LIETUVOS RESPUBLIKOS 2020 METŲ  
PRIVALOMOJO SVEIKATOS DRAUDIMO FONDO  
METINIŲ KONSOLIDUOTŲJŲ  
FINANSINIŲ ATASKAITŲ RINKINYS**

2021 m.

Nr.

Vilnius

## TURINYS

FINANSINĖS BŪKLĖS ATASKAITA.....	3
GRYNOJO TURTO POKYČIŲ ATASKAITA.....	5
VEIKLOS REZULTATŲ ATASKAITA.....	6
PINIGŲ SRAUTŲ ATASKAITA.....	7
AIŠKINAMASIS RAŠTAS.....	9
AIŠKINAMOJO RAŠTO PRIEDAI:	
P2 priedas. Informacija pagal segmentus .....	33
P3 priedas. Nematerialusis turtas.....	35
P4 priedas. Ilgalaikis materialusis turtas.....	39
P5 priedas. Finansinis turtas.....	42
P8 priedas. Atsargos.....	44
P9 priedas. Išankstiniai apmokėjimai .....	45
P10 priedas. Gautinos sumos .....	46
P11 priedas. Pinigai ir pinigų ekvivalentai .....	47
P12 priedas. Finansavimo sumos .....	48
P13 priedas. Finansiniai įsipareigojimai .....	50
P15 priedas. Atidėjiniai.....	54
P17 priedas. Trumpalaikės mokėtinos sumos .....	56
P20 priedas. Socialinių įmokų pajamos.....	57
P21 priedas. Kitos pagrindinės veiklos pajamos ir kitos pajamos .....	59
P22 priedas. Darbo užmokesčio sąnaudos .....	61
P23 priedas. Finansinės ir investicinės veiklos pajamos ir sąnaudos .....	63
P24 priedas. Finansinės rizikos valdymas .....	64
P25 priedas. Neapibrėžtieji įsipareigojimai.....	65
Informacija apie kontrolės rezultatus Viešojo sektoriaus apskaitos ir ataskaitų konsolidavimo informacinėje sistemoje (VSAKIS).....	67

Privalomojo sveikatos draudimo fondas, Europos aikštė 1, 03505 Vilnius  
 2020 M. GRUODŽIO 31 D. pasibaigusių metų KONSOLIDUOTŲJŲ FINANSINIŲ ATASKAITŲ RINKINYS  
 (Visos sumos tūkstančiais eurų, jei nenurodyta kitam)

ID -2147400802  
 DL --

FINANSINĖS BŪKLĖS ATASKAITA  
 PAGAL 2020 M. GRUODŽIO 31 D. DUOMENIS

\_\_\_\_\_, Nr. \_\_\_\_\_  
 (data)

Pateikimo valiuta ir tikslumas: tūkstančiais eurų

Eil. Nr.	Straipsniai	Pastabos Nr.	Paskutinė ataskaitinio laikotarpio diena	Paskutinė praėjusio ataskaitinio laikotarpio diena
1	2	3	4	5
<b>A</b>	<b>ILGALAIKIS TURTAS</b>		<b>34.067,66</b>	<b>38.974,77</b>
I	Nematerialusis turtas	P03	4.708,44	4.054,38
I.1	Pleškos darbai			
I.2	Programinė įranga ir jos licencijos		1.161,63	1.636,14
I.3	Kitas nematerialusis turtas		0,00	0,00
I.4	Nebaigti projektai ir išankstiniai mokėjimai		3.546,81	2.418,24
I.5	Prestižas			
II	Ilgalaikis materialusis turtas	P04	4.286,37	4.927,16
II.1	Žemė			
II.2	Pastatai		0,09	0,09
II.3	Infrastruktūros ir kiti statiniai			
II.4	Nekilnojamosios kultūros vertybės			
II.5	Mašinos ir įrenginiai		2,00	0,00
II.6	Transporto priemonės		44,20	71,36
II.7	Kilnojamosios kultūros vertybės			
II.8	Baldai ir biuro įranga		4.164,26	4.768,65
II.9	Kitas ilgalaikis materialusis turtas		75,82	87,06
II.10	Nebaigta statyba ir išankstiniai mokėjimai			
III	Ilgalaikis finansinis turtas	P05, P06	25.072,85	29.993,23
IV	Mineraliniai išteklių ir kitas ilgalaikis turtas			
<b>B</b>	<b>BIOLOGINIS TURTAS</b>			
<b>C</b>	<b>TRUMPALAIKIS TURTAS</b>		<b>461.500,48</b>	<b>448.379,65</b>
I	Atsargos	P08	615,22	507,73
I.1	Strateginės ir nekeičiamosios atsargos			
I.2	Medžiagos, žaliavos ir ūkinis inventorių		615,22	507,73
I.3	Nebaigta gaminti produkcija ir nebaigtos vykdyti sutartys			
I.4	Pagaminta produkcija, atsargos, skirtos parduoti (perduoti)		0,00	0,00
I.5	Ilgalaikis materialusis ir biologinis turtas, skirtas parduoti		0,00	
II	Išankstiniai apmokėjimai	P09	20,93	55,48
III	Per vienus metus gautinos sumos	P10	182.543,60	130.950,20
III.1	Gautinos trumpalaikės finansinės sumos			
III.2	Gautini mokesčiai ir socialinės įmokos		154.476,07	105.817,07
III.3	Gautinos finansavimo sumos		0,00	0,00
III.4	Gautinos sumos už turto naudojimą, parduotas prekes, turą, paslaugas			
III.5	Sukauptos gautinos sumos		123,78	136,11
III.6	Kitos gautinos sumos		27.943,75	24.997,12
IV	Trumpalaikės investicijos	P05	9.773,15	
V	P pinigai ir pinigų ekvivalentai	P11	268.547,57	316.866,17
	<b>IŠ viso TURTŲ</b>		<b>495.568,12</b>	<b>487.354,42</b>
<b>D</b>	<b>FINANSAVIMO SUMOS</b>	<b>P12</b>	<b>74,71</b>	<b>0,11</b>
I	Iš valstybės biudžeto		0,10	0,10
II	Iš savivaldybės biudžeto			
III	Iš Europos Sąjungos, užsienio valstybių ir tarptautinių organizacijų		74,61	0,00
IV	Iš kitų šaltinių		0,00	0,00
<b>E</b>	<b>ĮSIPAREIGIJIMAI</b>		<b>225.808,27</b>	<b>215.538,40</b>
I	Ilgalaikiai įsipareigojimai		0,00	0,00
I.1	Ilgalaikiai finansiniai įsipareigojimai			
I.2	Ilgalaikiai atidejiniai			
I.3	Kiti ilgalaikiai įsipareigojimai		0,00	0,00
II	Trumpalaikiai įsipareigojimai		225.808,27	215.538,40
II.1	Ilgalaikių atidejinių einamųjų metų dalis ir trumpalaikiai atidejiniai	P15	2.013,99	6.550,00
II.2	Ilgalaikių įsipareigojimų einamųjų metų dalis			299,65
II.3	Trumpalaikiai finansiniai įsipareigojimai			
II.4	Mokėtinos subsidijos, dotacijos ir finansavimo sumos	P17	7.645,09	473,96
II.5	Mokėtinos sumos į Europos Sąjungos biudžetą			

( tęsimas kitame puslapyje)

Privalomojo sveikatos draudimo fondas, Europos aikštė 1, 03505 Vilnius  
 2020 M. GRUODŽIO 31 D. pasibaigusiu metų KONSOLIDUOTŲJŲ FINANSINIŲ ATASKAITŲ RINKINYS  
 (Visos sumos tiksliai eurais, jei nenurodyta kitaip)

FINANSINĖS BŪKLĖS ATASKAITA  
 PAGAL 2020 M. GRUODŽIO 31 D. DUOMENIS (tęsinys)

Ėi. Nr.	Straipsniai	Pastabos Nr.	Paskutinė ataskaitinio laikotarpio diena	Paskutinė praėjusio ataskaitinio laikotarpio diena
1	2	3	4	5
II.6	Mokėtinos sumos į biudžetą ir fondus		0,00	0,00
II.6.1	Grąžintinos finansavimo sumos		0,00	0,00
II.6.2	Kitos mokėtinos sumos biudžetui			
II.7	Mokėtinos socialinės išmokos		193.199,2	201.192,4
II.8	Grąžintini mokesčiai, įmokos ir jų permokos			
II.9	Tiekėjams mokėtinos sumos	P17	2.943,4	4.885,47
II.10	Su darbo santykiais susiję įsipareigojimai		0,04	
II.11	Šiuo laikotarpiu mokėtinos sumos	P17	19.479,27	1.640,18
II.12	Kiti trumpalaikiai įsipareigojimai	P17	527,19	496,68
<b>F</b>	<b>GRYNASIS TURTAS</b>	<b>P18</b>	<b>269.685,1</b>	<b>271.815,9</b>
I	Dalininkų kapitalas			
II	Rezervai			
II.1	Tikrosios vertės rezervas			
II.2	Kiti rezervai			
III	Nuosavybės metodo įtaka			
IV	Šiuo laikotarpiu perviršis ar deficitas		269.685,1	271.815,9
IV.1	Einamųjų metų perviršis ar deficitas		-2.130,7	-47.726,2
IV.2	Ankstesnių metų perviršis ar deficitas		271.815,9	224.089,6
<b>G</b>	<b>MAŽUMOS DALIS</b>			
	IS VISO FINANSAVIMO SUMŲ, ĮSIPAREIGOJIMŲ, GRYNOJO TURTO IR MAŽUMOS DALIES		495.568,1	487.354,4

\_\_\_\_\_  
 Direktorius  
 (viešojo sektoriaus subjekto vadovas arba jo įgaliotas administracijos vadovas)

(parašas)

\_\_\_\_\_  
 Gintaras Kacevičius  
 (vardas ir pavardė)

\_\_\_\_\_  
 Ekonomikos departamento Apskaitos skyriaus vedėja  
 (vyriausiasis buhalteris (buhalteris))

(parašas)

\_\_\_\_\_  
 Regina Andriuskiene  
 (vardas ir pavardė)

Privalomojo sveikatos draudimo fondas, Europos aikštė 1, 03505 Vilnius

2020 M. GRUODŽIO 31 D. pasibaigusių metų KONSOLIDUOTŲJŲ FINANSINIŲ ATASKAITŲ RINKINYS  
(Visos sumos tūkstančiais eurų, jei nenurodyta kitaip)

ID -2147400802  
DPL -

GRYNOJO TURTO POKYČIŲ ATASKAITA  
PAGAL 2020 M. GRUODŽIO 31 D. DUOMENIS

\_\_\_\_\_ Nr. \_\_\_\_\_  
(data)

*Pateikiama valiuta ir tikslumas – tūkstančiais eurų*

Eil. Nr.	Straipsniai	Pastabas Nr.	Tenkia kontroliuojančiam subjektui					Iš viso	Mažumas dalis
			Dalininų kapitalas	Tikrosios vertės rezervas	Kiti rezervai	Nuosavybės metodo įtaka	Sukauptas perviršis ar deficitas prieš nuosavybės metodo įtaką		
1	2	3	4	5	6	7	8	9	10
1	Likutis užpraėjusio laikotarpio paskutinę dieną						224 089,67	224 089,67	
2	Perimto ilgalaikio turto iš kito viešojo sektoriaus subjekto įtaka		X		X				
3	Perduoto arba perduoto ilgalaikio turto kitam subjektui įtaka		X		X				
4	Kitos rezervų padidėjimo (sumažėjimo) sumos		X			X			
5	Kiti sudaryti rezervai		X	X		X			
6	Kiti panaudoti rezervai		X	X		X			
7	Dalininkų (nuosavo) kapitalo padidėjimo (sumažėjimo) sumos			X	X				
8	Ataskaitinio laikotarpio grynasis perviršis ar deficitas		X	X	X		-47 726,24	47 726,24	
9	Kiti konsolidavimo pokyčiai								
10	Likutis praėjusio laikotarpio paskutinę dieną						271 815,91	271 815,91	
11	Perimto ilgalaikio turto iš kito viešojo sektoriaus subjekto įtaka		X		X				
12	Perduoto arba perduoto ilgalaikio turto kitam subjektui įtaka		X		X				
13	Kitos rezervų padidėjimo (sumažėjimo) sumos		X			X			
14	Kiti sudaryti rezervai		X	X		X			
15	Kiti panaudoti rezervai		X	X		X			
16	Dalininkų (nuosavo) kapitalo padidėjimo (sumažėjimo) sumos			X	X				
17	Ataskaitinio laikotarpio grynasis perviršis ar deficitas		X	X	X		-2 130,76	2 130,76	
18	Kiti konsolidavimo pokyčiai								
19	Likutis ataskaitinio laikotarpio paskutinę dieną						269 685,15	269 685,15	

X pažymėti ataskaitos laukai nepildomi.

\_\_\_\_\_  
Direktorius

(tėsis aktais parengto pasirašyti asmens pareigų pavadinimas)

\_\_\_\_\_  
Ekonomikos departamento Apskaitos skyriaus vedėja

(tvirtinantis buhalteris (buhalterė) tėsiu orivaloma rašal tėsis aktais)

\_\_\_\_\_  
(parašas)

\_\_\_\_\_  
(parašas)

\_\_\_\_\_  
Gintaris Kacėvičius

(vardas ir pavardė)

\_\_\_\_\_  
Regina Andruskienė

(vardas ir pavardė)

Privalomojo sveikatos draudimo fondas, Europos aikštė 1, 03505 Vilnius  
 2020 M. GRUODŽIO 31 D. pasibaigusiu metų KONSOLIDUOTŲJŲ FINANSINIŲ ATASKAITŲ RINKINYS  
 (Visos sumos tūkstančiais eurų, jei nenurodyta kitaip)

ID -2147400802  
 D/L -

VEIKLOS REZULTATŲ ATASKAITA  
 PAGAL 2020 M. GRUODŽIO 31 D. DUOMENIS

\_\_\_\_\_ Nr. \_\_\_\_\_  
 (data)

Pateikimo valiuta ir tikslumas: tūkstančiais eurų

Eil. Nr.	Straipsniai	Pastabos Nr.	Ataskaitinis laikotarpis	Praėjęs ataskaitinis laikotarpis
1	2	3	4	5
<b>A</b>	<b>PAGRINDINĖS VEIKLOS PAJAMOS</b>		2.271.500,24	2.064.660,20
I	FINANSAVIMO PAJAMOS		40.108,00	36.734,72
I.1	Iš valstybės biudžeto		40.108,00	36.408,00
I.2	Iš savivaldybių biudžetų			299,29
I.3	Iš ES, užsienio valstybių ir tarptautinių organizacijų lėšų			27,43
I.4	Iš kitų finansavimo šaltinių		0,00	0,00
II	MOKESČIŲ IR SOCIALINIŲ ĮMOKŲ PAJAMOS	P19, P20	2.198.657,78	1.993.138,05
III	PAGRINDINĖS VEIKLOS KITOS PAJAMOS		32.734,45	34.787,44
III.1	Pagrindinės veiklos kitos pajamos	P21	32.734,45	34.787,44
III.2	Pervestimų į biudžetą pagrindinės veiklos kitų pajamų suma		0,00	0,00
<b>B</b>	<b>PAGRINDINĖS VEIKLOS ŠAŪAUDOS</b>	<b>P02</b>	<b>-2.277.976,18</b>	<b>-2.017.390,09</b>
I	DARBO UŽMOKESČIO IR SOCIALINIO DRAUDIMO	P22	-10.675,49	-9.487,68
II	NUSIDĖVĖJIMO IR AMORTIZACIJOS		-3.098,32	-3.372,33
III	KOMUNALINIŲ PASLAUGŲ IR RYŠIŲ		-376,01	-428,89
IV	KOMANDIRUOČIŲ		-13,43	-69,77
V	TRANSPORTO		-37,51	-52,08
VI	KVALIFIKACIJOS KĖLIMO		-56,40	-57,65
VII	PAPRASTOJO REMONTO IR EKSPLOATAVIMO		-94,59	-52,02
VIII	NUVERTĖJIMO IR NURAŠYTŲ SUMŲ		-27.557,17	-31.142,36
IX	SUNAUDOTŲ IR PARDUOTŲ ATSARGŲ SAVIKAINA		-285,52	-648,66
X	SOCIALINIŲ ĮMOKŲ		-2.079.920,02	-1.874.308,43
XI	NUOMOS		-154,16	-155,45
XII	FINANSAVIMO		-148.071,18	-92.718,13
XIII	KITŲ PASLAUGŲ		-5.725,45	-3.089,96
XIV	KITOS		-1.910,92	-1.806,69
<b>C</b>	<b>PAGRINDINĖS VEIKLOS PERVIRŠIS AR DEFICITAS</b>		<b>-6.475,95</b>	<b>47.270,11</b>
<b>D</b>	<b>KITOS VEIKLOS REZULTATAS</b>		<b>9,44</b>	<b>3,51</b>
I	KITOS VEIKLOS PAJAMOS	P21	9,44	3,51
II	PERVESTINOS Į BIUDŽETĄ KITOS VEIKLOS PAJAMOS		0,00	0,00
III	KITOS VEIKLOS ŠAŪAUDOS			
<b>E</b>	<b>FINANSINĖS IR INVESTICINĖS VEIKLOS REZULTATAS</b>	<b>P23</b>	<b>291,15</b>	<b>504,10</b>
<b>F</b>	<b>APSKAITOS POLITIKOS KEITIMO IR ESMINIŲ APSKAITOS KLAI DŲ TAISYMO ĮTAKA</b>	<b>P01</b>	<b>4.044,59</b>	<b>-51,48</b>
<b>G</b>	<b>PELNO MOKESTIS</b>			
<b>H</b>	<b>GRYNASIS PERVIRŠIS AR DEFICITAS PRIĖS NUOSAVYBĖS METODO ĮTAKA</b>		<b>-2.130,76</b>	<b>47.726,24</b>
<b>I</b>	<b>NUOSAVYBĖS METODO ĮTAKA</b>			
<b>J</b>	<b>GRYNASIS PERVIRŠIS AR DEFICITAS</b>		<b>-2.130,76</b>	<b>47.726,24</b>
I	TENKANTIS KONTROLIUOJANČIAJAM SUBJEKTUI		-2.130,76	47.726,24
II	TENKANTIS MAŽUMOS DALIAI			

\_\_\_\_\_  
 (viešojo sektoriaus subjekto vadovas arba jo įgaliotas administracijos vadovas)

\_\_\_\_\_  
 Ekonomikos departamento Apskaitos skyriaus vedėja  
 (vienašiasis buhalteris (buhalteris))

\_\_\_\_\_  
 (parašas)

\_\_\_\_\_  
 (parašas)

\_\_\_\_\_  
 Gintaras Kacevičius  
 (vardas ir pavardė)

\_\_\_\_\_  
 Regina Andriuskienė  
 (vardas ir pavardė)

PENIGŲ SRAUTŲ ATASKAITA  
 PAGAL 2020 M. GRUODŽIO 31 D. DUOMENIS

Nr \_\_\_\_\_  
 (data)

Eil. Nr.	Straipsniai	Pastabos Nr.	Atsiskaitytinis laikotarpis			Pateikimo valiuta ir tikslumas: tūkstančiais eurų Praejęs atskaitytinis laikotarpis		
			Tiesioginiai pinigų srautai	Netiesioginiai pinigų srautai	Iš viso	Tiesioginiai pinigų srautai	Netiesioginiai pinigų srautai	Iš viso
			4	5	6	7	8	9
<b>A</b>	<b>PAGRINDINĖS VEIKLOS PINIGŲ SRAUTAI</b>		<b>-40.550,90</b>	<b>0,00</b>	<b>-40.550,90</b>	<b>60.560,00</b>	<b>0,00</b>	<b>60.560,00</b>
I	Jplaukos		2.045.322,85	0,00	2.045.322,85	1.855.167,71	0,00	1.855.167,71
I.1	Finansavimo sumos kitoms išlaidoms ir atsargoms:		40.304,42	0,00	40.304,42	38.040,91	0,00	38.040,91
I.1.1	Iš valstybės biudžeto		40.108,00		40.108,00	37.729,70		37.729,70
I.1.2	Iš savivaldybės biudžeto					300,00		300,00
I.1.3	Iš ES, užsienio valstybių ir tarptautinių organizacijų lėšų		196,42		196,42	11,21		11,21
I.1.4	Iš kitų šaltinių		0,00	0,00	0,00	0,00	0,00	0,00
I.2	Iš mokesčių							
I.3	Iš socialinių įmokų		1.970.758,65		1.970.758,65	1.783.334,28		1.783.334,28
I.4	Už suteiktas paslaugas iš pirkėjų							
I.5	Už suteiktas paslaugas iš biudžeto							
I.6	Gautos palūkanos							
I.7	Kitos įplaukos		34.259,78		34.259,78	33.792,53		33.792,53
II	Pervestos lėšos		-55.047,96		-55.047,96	-45.531,23	0,00	-45.531,23
II.1	I valstybės biudžetą					-23.428,00		-23.428,00
II.2	I savivaldybių biudžetus					-0,71		-0,71
II.3	ES, užsienio valstybėms ir tarptautinėms organizacijoms							
II.4	I kitus išteklių fondus		0,00		0,00	-10,42	0,00	-10,42
II.5	Viešojo sektoriaus subjektams		-54.504,02		-54.504,02	-21.996,13		-21.996,13
II.6	Kitiems subjektams		-543,94		-543,94	-95,96		-95,96
III	Išmokos	P02	-2.030.825,79	0,00	-2.030.825,79	-1.749.076,48	0,00	-1.749.076,48
III.1	Darbo užmokesčio ir socialinio draudimo		-10.684,64		-10.684,64	-9.617,95		-9.617,95
III.2	Komandiruočių paslaugų ir ryšių		-382,45		-382,45	-437,00		-437,00
III.3	Komandiruočių		-15,35		-15,35	-63,80		-63,80
III.4	Transporto		-40,70		-40,70	-47,10		-47,10
III.5	Kvalifikacijos kėlimo		-56,86		-56,86	-58,59		-58,59
III.6	Parastojo remonto ir eksploatavimo		-100,37		-100,37	-44,89		-44,89
III.7	Atsargų įsigijimo		-368,50		-368,50	-156,46		-156,46
III.8	Socialinių įmokų		-1.953.396,97		-1.953.396,97	-1.657.677,87		-1.657.677,87
III.9	Nuomos		-154,16		-154,16	-154,72		-154,72
III.10	Kitų paslaugų įsigijimo		-5.649,01	0,00	-5.649,01	-3.534,28	0,00	-3.534,28
III.11	Sumokėtos palūkanos							
III.12	Kitos išmokos		-59.976,76	0,00	-59.976,76	-77.283,81	0,00	-77.283,81

( tęsiasi kitame puslapyje )

Privalomojo sveikatos draudimo fondas, Europos aikštė 1, 03505 Vilnius  
 2020 M. GRUODŽIO 31 D. pasibaigusių metų KONSOLIDUOTŲJŲ FINANSINIŲ ATASKAITŲ RINKINYS  
 (Visos sumos tūkstančiais eurų, jei nenurodyta kitam)

PINIGŲ SRAUTŲ ATASKAITA  
 PAGAL 2020 M. GRUODŽIO 31 D. DUOMENIS (tūsinys)

Eil. Nr.	Straipsniai	Pastabos Nr.	Ataskaitinis laikotarpis			Prėjęs ataskaitinis laikotarpis		
			Besioginiai pinigų srautai	Netiesioginiai pinigų srautai	B viso	Besioginiai pinigų srautai	Netiesioginiai pinigų srautai	B viso
1	2	3	4	5	6	7	8	9
<b>B</b>	<b>INVESTICINĖS VEIKLOS PINIGŲ SRAUTAI</b>		-8.220,16		-8.220,16	-35.336,04		-35.336,04
I	Ilgalaikio turto (išskyrus finansinį) ir biologinio turto įsigijimas		-3.112,45		-3.112,45	-5.270,61		-5.270,61
II	Ilgalaikio turto (išskyrus finansinį) ir biologinio turto perleidimas		0,11		0,11	3,06		3,06
III	Ilgalaikio finansinio turto įsigijimas		-5.107,78		-5.107,78	-30.068,44		-30.068,44
IV	Ilgalaikio finansinio turto perleidimas							
V	Terminuotųjų indėlių (padėjimas) sumažėjimas							
VI	Gauti dividendai							
VII	Kiti investicinės veiklos pinigų srautai							
<b>C</b>	<b>FINANSINĖS VEIKLOS PINIGŲ SRAUTAI</b>		452,47	0,00	452,47	304,70		304,70
I	Įplaukos iš gautų paskolų							
II	Gautų paskolų grąžinimas							
III	Finansinės nuomos (lizingo) įsipareigojimų apmokėjimas					-345,82		-345,82
IV	Gautos finansavimo sumos ilgalaikiam ir biologiniam turtui įsigyti		0,00	0,00	0,00	0,00		0,00
IV.1	Iš valstybės biudžeto							
IV.2	Iš savivaldybės biudžeto							
IV.3	Iš ES užsienio valstybių ir tarptautinių organizacijų							
IV.4	Iš kitų šaltinių		0,00	0,00	0,00	0,00		0,00
V	Grąžintos ir perduotos finansavimo sumos ilgalaikiam ir biologiniam turtui įsigyti		0,00		0,00	0,00		0,00
VI	Gauti dalininko įnašai							
VII	Kiti finansinės veiklos pinigų srautai		452,47		452,47	650,51		650,51
<b>D</b>	<b>VALIOTOS KURSŲ PASIKEITIMO ĮTAKA PINIGŲ IR PINIGŲ EKIVALENTŲ LIKUČIUI</b>							
I	Pinigų ir pinigų ekvivalentų padidėjimas (sumažėjimas)		-48.318,64	0,00	-48.318,64	25.528,64	0,00	25.528,64
II	Pinigai ir pinigų ekvivalentai ataskaitinio laikotarpio pradžioje		316.866,17		316.866,17	291.337,53		291.337,53
III	Pinigai ir pinigų ekvivalentai ataskaitinio laikotarpio pabaigoje		268.547,53		268.547,53	316.866,17		316.866,17

\_\_\_\_\_  
 Direktorius  
 (viešojo sektoriaus subjekto vadovas arba jo įgaliotas administracijos vadovas)

\_\_\_\_\_  
 Ekonomikos departamento Apskaitos skyriaus vedėja  
 (vyriausiasis buhalteris (buhalteris))

\_\_\_\_\_  
 (parašas)

\_\_\_\_\_  
 (parašas)

\_\_\_\_\_  
 Gintaras Kacavičius  
 (vardas ir pavardė)

\_\_\_\_\_  
 Regina Andriuskienė  
 (vardas ir pavardė)





## **VALSTYBINĖ LIGONIŲ KASA PRIE SVEIKATOS APSAUGOS MINISTERIJOS**

### **2020 M. GRUODŽIO 31 D. PASIBAIGUSIŲ METŲ PRIVALOMOJO SVEIKATOS DRAUDIMO FONDO KONSOLIDUOTŲJŲ FINANSINIŲ ATASKAITŲ AIŠKINAMASIS RAŠTAS**

#### **I. BENDROJI DALIS Bendroji informacija**

Valstybinė ligonių kasa prie Sveikatos apsaugos ministerijos (toliau – Valstybinė ligonių kasa arba VLK) yra juridinis asmuo, išlaikomas iš Privalomojo sveikatos draudimo fondo biudžeto lėšų, turintis antspaudą su Lietuvos valstybės herbui.

Teisinė forma – valstybės biudžetinė įstaiga.

Valstybinės ligonių kasos steigėjas – Lietuvos Respublikos sveikatos apsaugos ministerija.

Už savo veiklą Valstybinė ligonių kasa yra atskaitinga Lietuvos Respublikos sveikatos apsaugos ministerijai.

Įmonės kodas – 191351679

Socialinio draudimo kodas – 53163

Pagrindinės veiklos kodas – 841200

Adresas – Europos a. 1, LT – 03505, Vilnius

Valstybinė ligonių kasa turi 5 kontroliuojamus subjektus (teritorines ligonių kasas).

Valstybinė ligonių kasa ir teritorinės ligonių kasos ataskaitinio laikotarpio pabaigoje turėjo sąskaitas banke „Swedbank“, AB.

#### **Veikla**

Privalomąjį sveikatos draudimą vykdo šios institucijos:

- 1) Privalomojo sveikatos draudimo taryba;
- 2) Valstybinė ligonių kasa;
- 3) teritorinės ligonių kasos (toliau – TLK).

Valstybinė ligonių kasa vykdo šias funkcijas:

1) rengia Privalomojo sveikatos draudimo fondo biudžeto projektą, metinių Privalomojo sveikatos draudimo fondo biudžeto vykdymo ataskaitų ir finansinių ataskaitų rinkinius ir Privalomojo sveikatos draudimo fondo konsoliduotųjų ataskaitų rinkinį, vykdo Privalomojo sveikatos draudimo fondo biudžetą;

2) prižiūri teritorinių ligonių kasų veiklą;

3) sudaro iš Privalomojo sveikatos draudimo fondo biudžeto lėšų rezervą ir Sveikatos draudimo įstatymo bei kitų teisės aktų nustatyta tvarka jį naudoja;

4) Sveikatos draudimo įstatymo nustatyta tvarka naudoja laikinai laisvas Privalomojo sveikatos draudimo fondo biudžeto lėšas;

5) atlieka teritorinių ligonių kasų auditą arba sudaro sutartis su audito įmonėmis dėl teritorinių ligonių kasų audito;

6) Valstybės registų įstatymo, Pacientų teisių ir žalos sveikatai atlyginimo įstatymo, Draudžiamųjų privalomuoju sveikatos draudimu registro nuostatų ir kitų teisės aktų nustatyta tvarka tvarko draudžiamųjų privalomuoju sveikatos draudimu registrą;

7) Sveikatos draudimo įstatymo nustatytais pagrindais ir sąlygomis užtikrina prevencinės medicinos pagalbos, medicinos pagalbos, medicininės reabilitacijos, slaugos, socialinių paslaugų ir patarnavimų, priskirtų asmens sveikatos priežiūrai, bei asmens sveikatos ekspertizės paslaugų teikimo išlaidų apmokėjimą Privalomojo sveikatos draudimo fondo biudžeto lėšomis per teritorines ligonių kasas;

8) Sveikatos draudimo įstatymo nustatytais pagrindais ir sąlygomis užtikrina paslaugų, skirtų gyvybei gelbėti ir išsaugoti, išlaidų apmokėjimą per teritorines ligonių kasas;

9) sudaro gydymo prieinamumo gerinimo ir rizikos pasidalijimo sutartis su vaistinio preparato rinkodaros teisės turėtojais (jų atstovais) arba juridiniais asmenimis, turinčiais didmeninio platinimo licenciją;

10) tvirtina Sveikatos draudimo įstatymo 26 ir 26<sup>1</sup> straipsniuose nurodytų sutarčių tipines formas;

11) sudaro Sveikatos draudimo įstatymo 26<sup>1</sup> straipsnyje nurodytas sutartis su ūkio subjektais dėl medicinos priemonių (prietaisų), įrašytų į šio įstatymo 12<sup>2</sup> straipsnio 2 dalyje nurodytą sąrašą, nuomos išlaidų apmokėjimo;

12) įstatymų nustatyta tvarka išieško Privalomojo sveikatos draudimo fondo biudžetui padarytą žalą iš ūkio subjektų, su kuriais yra sudarytos sutartys dėl medicinos priemonių (prietaisų), būtinų apdraustųjų sveikatos priežiūrai namuose užtikrinti, nuomos išlaidų apmokėjimo, jeigu šios funkcijos nepaveda teritorinėms ligonių kasoms;

13) kitas Sveikatos draudimo įstatymo, Valstybinės ligonių kasos nuostatų ir kitų teisės aktų nustatytas funkcijas.

Privalomojo sveikatos draudimo finansų pagrindą sudaro savarankiškas valstybinio Privalomojo sveikatos draudimo fondo biudžetas, neįtrauktas į valstybės ir savivaldybių biudžetus.

Valstybinė ligonių kasa ir TLK veikia pagal Lietuvos Respublikos sveikatos draudimo įstatymą, Biudžetinių įstaigų įstatymą bei Sveikatos apsaugos ministerijos patvirtintus nuostatus.

Biudžetinių įstaigų įstatymas Valstybinei ligonių kasai ir TLK taikomas tiek, kiek jų veiklos nereglamentuoja Sveikatos draudimo įstatymas.

### **Informacija apie Valstybinės ligonių kasos prie Sveikatos apsaugos ministerijos kontroliuojamus, asocijuotus ir kitus subjektus**

TLK steigia ir jų nuostatus tvirtina Valstybinė ligonių kasa. Yra penkios teritorinės ligonių kasos: Vilniaus TLK, Kauno TLK, Klaipėdos TLK, Šiaulių TLK ir Panevėžio TLK.

TLK yra juridiniai asmenys, veikiantys pagal Sveikatos draudimo įstatymą, kurie išlaikomi iš Privalomojo sveikatos draudimo fondo lėšų ir turi antspaudą su Lietuvos herbu bei sąskaitas bankuose.

Už savo veiklą TLK yra atskaitingos Valstybinei ligonių kasai.

2020 m. gruodžio 31 d. duomenys apie kontroliuojamus, asocijuotus ir kitus subjektus buvo tokie:

**INFORMACIJA APIE KONTROLIUOJAMUS, ASOCIJUOTUOSIUS IR KITUS  
SUBJEKTUS**

Eil. Nr.	Subjekto tipas ir pavadinimas	Buveinės adresas	Ataskaitinio laikotarpio pabaigoje				Pagrindinė veikla
			Valdomų akcijų (dalinko įnašų) dalis (procentais)	Investicijos dydis nominaliaja verte (Eur)	Grynasis ataskaitinio laikotarpio rezultatas, iš viso (Eur)	Nuosavas kapitalas arba grynasis turtas, iš viso	
1	2	3	4	5	6	7	8
1.	<b>Kontroliuojamos biudžetinės įstaigos</b>		X	X			
1.1	Vilniaus TLK	Ž.Liauksmino g. 6, 011, Vilnius	X	X	0	0	Sveikatos draudimas
1.2	Kauno TLK	Aukštaičių g. 10, 44147, Kaunas	X	X	0	0	Sveikatos draudimas
1.3	Klaipėdos TLK	Pievų tako g. 38, 92236, Klaipėda	X	X	0	0	Sveikatos draudimas
1.4	Šiaulių TLK	Vilniaus g. 273, 76332, Šiauliai	X	X	0	0	Sveikatos draudimas
1.5	Panevėžio TLK	Respublikos g. 66, 3515, Panevėžys	X	X	0	0	Sveikatos draudimas
7.	<b>Administruojami išteklių fondai</b>	X	X	X			
7.1	Vilniaus TLK	X	X	X	0	0	Sveikatos draudimas
7.2	Kauno TLK	X	X	X	0	0	Sveikatos draudimas
7.3	Klaipėdos TLK	X	X	X	0	0	Sveikatos draudimas
7.4	Šiaulių TLK	X	X	X	0	0	Sveikatos draudimas
7.5	Panevėžio TLK	X	X	X	0	0	Sveikatos draudimas

Valstybinė ligonių kasa yra kontroliuojantysis viešojo sektoriaus subjektas, sudarantis žemesniojo lygio finansines ataskaitas. Į viešojo sektoriaus subjektų, už kurių 2020 metų finansinių ataskaitų rinkinių konsolidavimą atsakinga Valstybinė ligonių kasa, grupę įeina: Vilniaus TLK, Kauno TLK, Klaipėdos TLK, Šiaulių TLK, Panevėžio TLK. Šie viešojo sektoriaus subjektai finansines ataskaitas pagal viešojo sektoriaus apskaitos ir finansinės atskaitomybės standartų (toliau – VSAFAS) reikalavimus rengia nuo 2010 metų.

Valstybinės ligonių kasos kontroliuojamų, asocijuotų ir kitų subjektų skaičius ataskaitinio laikotarpio pabaigoje buvo:

Eil. Nr.	Subjekto tipas ir pavadinimas	Subjektų skaičius
1	2	3
1.	Kontroliuojamos biudžetinės įstaigos	5

2.	Kontroliuojamos viešosios įstaigos, priskiriamos prie viešojo sektoriaus subjektų	–
3.	Kontroliuojamos viešosios įstaigos, nepriskiriamos prie viešojo sektoriaus subjektų	–
4.	Valstybės ir savivaldybių įmonės	–
5.	Kontroliuojamos akcinės ir uždarnosios akcinės bendrovės	–
6.	Asocijuotieji subjektai	–
7.	Administruojami išteklių fondai	5
8.	Administruojami mokesčių fondai	–

### Informacija apie personalą

Vidutinis darbuotojų skaičius per ataskaitinį laikotarpį buvo 440.  
VLK ir TLK darbuotojų skaičius:

Darbuotojų skaičius	2020 m. gruodžio 31 d.		2019 m. gruodžio 31 d.	
	Patvirtinta etatų sąraše	Faktiškai	Patvirtinta etatų sąraše	Faktiškai
Iš viso	469	437	469	442
Iš jų:				
- valstybės tarnautojų	164	148	194	177
- darbuotojų, dirbančių pagal darbo sutartis	305	289	275	265

## II. APSKAITOS POLITIKA

### Finansinių ataskaitų parengimo pagrindas

Pateiktos finansinės ataskaitos parengtos vadovaujantis Lietuvos Respublikos buhalterinės apskaitos ir Viešojo sektoriaus atskaitomybės įstatymų reikalavimais bei Viešojo sektoriaus apskaitos ir finansinės atskaitomybės standartais.

### Finansinių ataskaitų forma

VLK ir TLK konsoliduotųjų finansinių ataskaitų rinkinį sudaro šios ataskaitos:

- Finansinės būklės ataskaita, kurios forma patvirtinta Lietuvos Respublikos finansų ministro 2015-03-04 įsakymu Nr. 1K-079 „Dėl finansų ministro 2007 m. gruodžio 19 d. įsakymo Nr. 1K-378 „Dėl viešojo sektoriaus apskaitos ir finansinės atskaitomybės 2-ojo standarto patvirtinimo“ pakeitimo“;
- Veiklos rezultatų ataskaita, kurios forma patvirtinta Lietuvos Respublikos finansų ministro 2020-11-27 įsakymu Nr. 1K-388 „Dėl finansų ministro 2007 m. gruodžio 19 d. įsakymo Nr. 1K-379 „Dėl viešojo sektoriaus apskaitos ir finansinės atskaitomybės 3-ojo standarto patvirtinimo“ pakeitimo“;
- Grynojo turto pokyčių ataskaita, kurios forma patvirtinta Lietuvos Respublikos finansų ministro 2014-11-28 įsakymu Nr. 1K-406 „Dėl finansų ministro 2007 m. gruodžio 19 d. įsakymo Nr. 1K-380 „Dėl viešojo sektoriaus apskaitos ir finansinės atskaitomybės 4-ojo standarto patvirtinimo“ pakeitimo“;
- Pinigų srautų ataskaita, kurios forma patvirtinta Lietuvos Respublikos finansų ministro 2017-07-31 įsakymu Nr. 1K-289 „Dėl finansų ministro 2008 m. sausio 9 d. įsakymo Nr. 1K-011 „Dėl viešojo sektoriaus apskaitos ir finansinės atskaitomybės 5-ojo standarto patvirtinimo“ pakeitimo“;

- Finansinių ataskaitų aiškinamasis raštas, kurio turinys patvirtintas Lietuvos Respublikos finansų ministro 2020-12-02 įsakymu Nr. 1K-398 „Dėl finansų ministro 2008 m. rugpjūčio 18 d. įsakymo Nr. 1K-247 „Dėl viešojo sektoriaus apskaitos ir finansinės atskaitomybės 6-ojo standarto patvirtinimo“ pakeitimo“.

VLK ir TLK konsoliduotųjų finansinių ataskaitų rinkinys sudaromas ir teikiamas Lietuvos Respublikos finansų ministerijai Lietuvos Respublikos finansų ministerijos nustatytais terminais.

Pagrindiniai apskaitos principai, taikyti rengiant Valstybinės ligonių kasos ir TLK 2019 metų finansines ataskaitas, yra šie:

### **Finansinių ataskaitų valiuta**

Nuo 2015 m. sausio 1 d. Lietuvos Respublikoje įvedus piniginių vienetą eurą, VLK ir TLK apskaita tvarkoma ir finansinės ataskaitos sudaromos eurais. Konsoliduotosios finansinės ataskaitos sudarytos tūkstančiais eurų.

### **Nematerialusis turtas**

Nematerialusis turtas yra pripažįstamas, jei atitinka nematerialiojo turto apibrėžimą ir šiuos nematerialiojo turto pripažinimo kriterijus:

- yra lengvai atskiriamas nuo kitų turto vienetų;
- pagrįstai tikėtina, kad viešojo sektoriaus subjektas būsimaisiais laikotarpiais iš turto gaus ekonominės naudos;
- galima patikimai nustatyti turto įsigijimo ar pasigaminimo savikainą;
- viešojo sektoriaus subjektas turi teisę tuo turtu disponuoti (įskaitant teisę apriboti jį naudoti kitiems) ir jį kontroliuoti.

Nematerialusis turtas pirminio pripažinimo metu apskaitoje yra registruojamas įsigijimo savikaina. Išlaidos, patirtos po piršto ar susikurto nematerialiojo turto pirminio pripažinimo, didina nematerialiojo turto įsigijimo savikainą tik tais atvejais, kai galima patikimai nustatyti, kad patobulintas nematerialusis turtas teiks didesnę ekonominę naudą, t. y. kad atliktas esminis nematerialiojo turto pagerinimas.

Išankstiniai mokėjimai už nematerialųjį turtą apskaitoje registruojami nematerialiojo turto sąskaitose.

Po pirminio pripažinimo nematerialusis turtas, kurio naudingo tarnavimo laikas ribotas, finansinėse ataskaitose yra parodomas įsigijimo savikaina, atėmus sukauptą amortizaciją ir nuvertėjimą, jei jis yra.

Nematerialiojo turto amortizuojamoji vertė yra nuosekliai paskirstoma per visą nustatytą turto naudingo tarnavimo laiką tiesiogiai proporcingu metodu. Nematerialiojo turto vieneto amortizacija pradama skaičiuoti nuo kito mėnesio, kai turtas pradamas naudoti, pirmos dienos ir nebeskaičiuojama nuo kito mėnesio, kai naudojamo nematerialiojo turto likutinė vertė sutampa su jo likvidacine verte, kai turtas perleidžiamas, nurašomas arba kai apskaičiuojamas ir užregistruojamas to turto vieneto nuvertėjimas, lygus jo likutinės vertės sumai, pirmos dienos.

Nematerialiojo turto naudingo tarnavimo laikas, nustatytas atsižvelgiant į sutartis ar kitas juridines teises, neturi būti ilgesnis už juridinių teisių galiojimo laikotarpį. Nematerialiajam turtui Valstybinė ligonių kasa ir TLK taiko nematerialiojo turto amortizacijos normatyvus, patvirtintus teisės aktų nustatyta tvarka.

VLK ir TLK nematerialusis turtas pagal turto grupes amortizuojamas:

#### **Nematerialiojo turto grupė:**

#### **Naudingo tarnavimo laikas:**

Programinė įranga ir jos licencijos

3 metai

Patentai, licencijos	4 metai
Kitas nematerialusis turtas	2 metai

### **Ilgalaikis materialusis turtas**

Ilgalaikis materialusis turtas pripažįstamas ir registruojamas apskaitoje, jei jis atitinka ilgalaikio materialiojo turto apibrėžimą ir šiuos ilgalaikio materialiojo turto pripažinimo kriterijus:

- pagrįstai tikėtina, kad viešojo sektoriaus subjektas būsimaisiais laikotarpiais iš turto gaus ekonominės naudos;
- galima patikimai nustatyti turto įsigijimo ar pasigaminimo savikainą;
- viešojo sektoriaus subjektas turi teisę tuo turtu disponuoti (įskaitant teisę apriboti jį naudoti kitiems) ir jį kontroliuoti.

Įsigytas ilgalaikis materialusis turtas pirminio pripažinimo momentu apskaitoje registruojamas įsigijimo (pasigaminimo) savikaina.

Išankstiniai mokėjimai už ilgalaikį materialųjį turtą apskaitoje registruojami tam skirtose ilgalaikio materialiojo turto sąskaitose.

Po pirminio pripažinimo ilgalaikis materialusis turtas, išskyrus žemę, finansinėse ataskaitose rodomas įsigijimo savikaina, atėmus sukauptą nusidėvėjimą ir nuvertėjimą, jei jis yra. Žemė po pirminio pripažinimo finansinėse ataskaitose rodoma tikrąja verte.

Ilgalaikio materialiojo turto nudėvimoji vertė yra nuosekliai paskirstoma per visą turto naudingo tarnavimo laiką. Ilgalaikio materialiojo turto vieneto nusidėvėjimas pradamas skaičiuoti nuo kito mėnesio, kai turtas pradamas naudoti, pirmos dienos. Nusidėvėjimas nebeskaičiuojamas nuo kito mėnesio, kai naudojamo ilgalaikio materialiojo turto likutinė vertė sutampa su jo likvidacine verte, kai turtas perleidžiamas, nurašomas arba kai apskaičiuojamas ir užregistruojamas to turto vieneto nuvertėjimas, lygus jo likutinės vertės sumai, pirmos dienos.

Ilgalaikio materialiojo turto nusidėvėjimas skaičiuojamas taikant tiesiogiai proporcingą (tiesinį) metodą pagal konkrečius materialiojo turto nusidėvėjimo normatyvus, patvirtintus teisės aktų nustatyta tvarka.

Kai turtas parduodamas arba nurašomas, jo įsigijimo savikaina, sukauptas nusidėvėjimas ir, jei yra, nuvertėjimas nurašomi. Pardavimo pelnas ar nuostoliai parodomi atitinkamame veiklos rezultatų ataskaitos straipsnyje.

Ilgalaikio materialiojo turto rekonstravimas, remontas ar kiti darbai pripažįstami esminiu turto pagerinimu, jei padidina turto funkcijų apimtį arba pailgina turto naudingo tarnavimo laiką, arba iš esmės pagerina jo naudingąsias savybes. Šių darbų verte didinama ilgalaikio materialiojo turto įsigijimo savikaina ir (arba) patikslinamas likęs turto naudingo tarnavimo laikas. Jei atlikti darbai nepagerina naudingųjų ilgalaikio materialiojo turto savybių ar nepadidina turto funkcijų apimtį, arba nepailgina jo naudingo tarnavimo laiko, jie nepripažįstami esminiu pagerinimu, o šių darbų vertė pripažįstama ataskaitinio laikotarpio sąnaudomis.

VLK ir TLK ilgalaikis materialusis turtas pagal turto grupes nudėvimas:

#### **Ilgalaikio materialiojo turto grupė:**

#### **Naudingo tarnavimo laikas:**

Pastatai ir statiniai	15–100 metų
Mašinos ir įrenginiai	3–15 metų
Transporto priemonės	4–6 metai
Baldai ir biuro įranga	4–8 metai
Kitas ilgalaikis materialusis turtas	1–6 metai

## **Finansinis turtas**

VLK ir TLK finansinis turtas yra skirstomas į ilgalaikį ir trumpalaikį.

Ilgalaikiam finansiniam turtui priskiriama:

- investicijos į nuosavybės vertybinius popierius;
- kitos ilgalaikės gautinos sumos.

Trumpalaikiam finansiniam turtui priskiriama:

- per vienerius metus gautinos sumos;
- pinigai ir pinigų ekvivalentai.

### **Investicijos į vertybinius popierius**

Investicijos į kontroliuojamus subjektus (jeigu VLK ar TLK turėtų daugiau nei 50 proc. balsavimo teisių), asocijuotuosius subjektus (jeigu VLK ar TLK turėtų nuo 20 proc. iki 50 proc. balsavimo teisių) ir kitus subjektus (jeigu VLK ar TLK turėtų mažiau nei 20 proc. balsavimo teisių) VLK ar TLK apskaitose pirminio pripažinimo momentu registruojamos ir finansinėse ataskaitose rodomos įsigijimo savikaina.

Investicijos į asocijuotuosius subjektus, išskyrus viešąsias įstaigas, konsoliduotųjų finansinių ataskaitų rinkinyje rodomos taikant nuosavybės metodą. Iš asocijuotųjų subjektų gauti dividendai sumažina investicijos balansinę vertę.

Investicijas registruojant apskaitoje savikainos metodu, po įsigijimo jų vertė nėra koreguojama priklausomai nuo įmonės ar viešosios įstaigos veiklos rezultato, tačiau koreguojama įvertinant investicijų nuvertėjimą.

Dividendų pajamos (kai investicija registruojama savikainos metodu) yra registruojamos finansinės ir investicinės veiklos pajamų sąskaitose. Paskelbus dividendus, VLK ar TLK pripažįsta apskaitoje dividendų pajamas ir pervestinas dividendų pajamas, atitinkamai gautinas dividendų sumas ir mokėtinas į biudžetą dividendų sumas.

Investicijos į kontroliuojamus viešojo sektoriaus subjektus apima investicijas į kitas biudžetines įstaigas. Investicijos į biudžetines įstaigas rodomos nebalansinėse sąskaitose, nes jų vertė yra lygi nuliui.

Pervedamas finansavimas TLK nelaikomas investicijomis, todėl VLK finansinėje atskaitomybėje investicijų vertė į TLK yra lygi nuliui.

### **Gautinos sumos**

Gautinos sumos VLK ir TLK apskaitoje turi būti registruojamos tada, kai įgyjama teisė gauti pinigus ar kitą finansinį turtą (17-asis VSAFAS „Finansinis turtas ir finansiniai įsipareigojimai“). Registruojant gautinas sumas, jos įvertinamos įsigijimo savikaina. Pirmą kartą pripažindamos gautinas sumas, išskyrus gautinas sumas, kurios paskesnio įvertinimo metu įvertinamos amortizuota savikaina ir kurio įsigijimo metu nebuvo išleista pinigų, VLK ir TLK įvertinta į įsigijimo savikaina, kurią sudaro sumokėta arba mokėtina už jį suma arba kito perduoto turto vertė. Gautinos sumos, kurios paskesnio įvertinimo metu vertinamos amortizuota savikaina ir kurio atsiradimo metu nebuvo išleista pinigų, ir pirminio pripažinimo metu vertinamos amortizuota savikaina.

### **Pinigai ir pinigų ekvivalentai**

Pinigus sudaro pinigai kasoje ir banko sąskaitose. Pinigų ekvivalentai yra trumpalaikės, likvidžios investicijos, kurios gali būti greitai ir lengvai iškeičiamos į žinomą pinigų sumą. Tokių investicijų terminas neviršija trijų mėnesių, o vertės pokyčių rizika yra labai nedidelė.

## Atsargos

Pirminio pripažinimo metu atsargos įvertinamos įsigijimo (pasigaminimo) savikaina, o sudarant finansines ataskaitas – įsigijimo (pasigaminimo) savikaina ar grynąja galimo realizavimo verte, atsižvelgiant į tai, kuri iš jų mažesnė.

Atsargos gali būti nukainojamos iki grynosios galimo realizavimo vertės tam, kad jų balansinė vertė neviršytų būsimos ekonominės naudos ar paslaugų vertės, kurią tikimasi gauti šias atsargas pardavus, išmainius, paskirsčius ar panaudojus. Kai atsargos (taip pat ir nebaigtos vykdyti sutartys) perduodamos, išmainomos ar perduodamos, jų balansinė vertė pripažįstama sąnaudomis to laikotarpio, kuriuo pripažįstamos atitinkamos pajamos arba suteikiamos viešosios paslaugos. Atsargų sunaudojimas arba pardavimas apskaitoje registruojamas pagal nuolat apskaitomų atsargų būdą, kai buhalterinėje apskaitoje registruojama kiekviena su atsargų sunaudojimu arba pardavimu susijusi operacija.

Prie atsargų priskiriamas neatiduotas naudoti ūkinis inventoriuss. Atiduoto naudoti inventoriaus vertė iš karto įtraukiama į sąnaudas, taikant FIFO metodą.

## Finansavimo sumos

VLK ir TLK apskaitoje registruoja gautinas, gautas finansavimo sumas ir finansavimo pajamas.

Gautinos finansavimo sumos pripažįstamos ir registruojamos apskaitoje kaip turtas ir kaip finansavimo sumos, jeigu jos atitinka šiuos kriterijus:

- finansavimo sumų gavėjas užtikrina, kad tenkinamos finansavimo sumų davėjo jam nustatytos sąlygos gauti finansavimo sumas;
- yra finansavimo sumų davėjo sprendimų ar kitų rašytinių įrodymų, kad finansavimo sumos bus suteiktos ir pinigai bus pervesti ar kitas turtas bus perduotas;
- finansavimo sumų dydis gali būti patikimai įvertintas.

Kai gautinos finansavimo sumos yra gautos, finansavimo sumos perkeliamos iš gautinų finansavimo sumų į gautų finansavimo sumų sąskaitą.

Gautos finansavimo sumos apskaitoje pripažįstamos ir registruojamos ir jei turtas gaunamas iš kitų subjektų nemokamai arba už simbolinį atlygį.

Finansavimo pajamomis pripažįstama:

- ta finansavimo sumų ilgalaikiam nematerialiajam, materialiajam turtui, biologiniam turtui ir atsargoms įsigyti dalis, kiek per tą laikotarpį yra pripažinta sąnaudų, susijusių su tuo turtu, t. y. ta dalimi, kiek to turto yra nudėvima (amortizuojama) ar dėl kitų priežasčių nurašoma į sąnaudas (pavyzdžiui, pripažįstami nuvertėjimo nuostoliai, sunaudojamos atsargos ir pan.) per ataskaitinį laikotarpį;

- finansavimo sumų finansiniam turtui, išskyrus ilgalaikes gautinas sumas, įsigyti dalis, lygi pripažintai ir apskaitoje užregistruotai to turto nuvertėjimo sumai, arba kai toks turtas yra nurašomas. Nuosavybės metodo pritaikymas bei tikrosios vertės pasikeitimas neturi poveikio finansavimo sumų panaudojimui ir pripažinimui finansavimo pajamomis;

- ta finansavimo sumų kitoms išlaidoms kompensuoti dalis, išskyrus aukščiau nurodytas, atitinkanti finansuotinių sąnaudų, kurios buvo padarytos per ataskaitinį laikotarpį, sumą;

- sukauptos finansavimo pajamos.

Finansavimo sumos – iš Privalomojo sveikatos draudimo fondo, Europos Sąjungos ar kitų finansavimo šaltinių gauti arba gautini pinigai arba kitas turtas, skirtas VLK ir TLK nuostatuose nustatytoms funkcijoms įgyvendinti. Finansavimo sumos apima ir gautus arba gautinus pinigus, ir kitą turtą pavedimams vykdyti, kitas lėšas išlaidoms dengti ir paramos būdu gautą turtą. Finansavimo sumos nepiniginiam turtui įsigyti gaunamos kaip nemokamai gautas ilgalaikis turtas arba atsargos, įskaitant paramą, arba kaip pinigai, skirti ilgalaikiam arba trumpalaikiam nepiniginiam turtui įsigyti.



Finansavimo sumos kitoms išlaidoms dengti yra skirtos ataskaitinio laikotarpio išlaidoms (negautoms pajamoms) kompensuoti. Taip pat finansavimo sumomis, skirtomis kitoms išlaidoms kompensuoti, yra laikomos visos likusios finansavimo sumos, nepriskiriamos sumoms nepiniginiam turtui įsigyti.

Gautos (gautinos) ir panaudotos finansavimo sumos arba jų dalis pripažįstamos finansavimo pajamomis tais laikotarpiais, kuriais patiriamos su finansavimo sumomis susijusios sąnaudos.

Gautos ir kitiems viešojo sektoriaus subjektams perduotos finansavimo sumos sąnaudomis nepripažįstamos. Perdavus finansavimo sumas kitiems subjektams, mažinamos gautos finansavimo sumos.

### **Veiklos nuoma**

Nuoma laikoma veiklos nuoma, kai didžioji dalis su turto nuosavybe susijusios rizikos ir naudos neperduodama nuomininkui, o lieka nuomotojui. Nuomos įmokos pagal veiklos nuomos sutartį yra registruojamos apskaitoje kaip sąnaudos tolygiai (tiesiniu metodu) per nuomos laikotarpį.

### **Finansiniai įsipareigojimai**

VLK ir TLK fondai apskaitoje registruoja finansinius įsipareigojimus.

Finansinių įsipareigojimų apskaitos principai, metodai ir taisyklės nustatyti 17-ajame VSAFAS „Finansinis turtas ir finansiniai įsipareigojimai“, 18-ajame VSAFAS „Atidėjiniai, neapibrėžtieji įsipareigojimai, neapibrėžtasis turtas ir poataskaitiniai įvykiai“, 19-ajame VSAFAS „Nuoma, finansinė nuoma (lizingas) ir kitos turto perdavimo sutartys“.

Visi VLK fondo įsipareigojimai yra finansiniai ir skirstomi į ilgalaikius ir trumpalaikius.

Finansiniai įsipareigojimai apskaitoje registruojami tik tada, kai viešojo sektoriaus subjektas prisiima įsipareigojimą sumokėti pinigus ar atsiskaityti kitu finansiniu turtu. Įsipareigojimai pagal nepradėtus vykdyti sandorius nepripažįstami finansiniais įsipareigojimais, kol jie neatitinka finansinio įsipareigojimo apibrėžimo.

Pirmą kartą pripažįstant finansinį įsipareigojimą, išskyrus finansinį įsipareigojimą, kuris paskesnio įvertinimo metu įvertinamas amortizuota savikaina ir kurio atsiradimo metu nebuvo gauta pinigų, jis įvertinamas įsigijimo savikaina. Su sandorių sudarymu susijusios pripažįstamos pagrindinės arba kitos veiklos sąnaudomis tuo laikotarpiu, kai jos susidaro. Finansinis įsipareigojimas, kuris paskesnio įvertinimo metu įvertinamas amortizuota savikaina ir kurio atsiradimo metu nebuvo gauta pinigų, ir pirminio pripažinimo metu vertinamas amortizuota savikaina.

### **Pajamos**

Pajamų apskaitai taikomas kaupimo principas. Finansavimo pajamos pripažįstamos tuo pačiu laikotarpiu, kai yra patiriamos su šiomis pajamomis susijusios sąnaudos.

Pajamos, išskyrus finansavimo pajamas, pripažįstamos, kai tikėtina, kad VLK ar TLK gaus su sandoriu susijusią ekonominę naudą, kai galima patikimai įvertinti pajamų sumą ir kai galima patikimai įvertinti su pajamų uždirbimu susijusias sąnaudas. Pardavimo ir paslaugų pajamos registruojamos atėmus suteiktas nuolaidas.

Pajamomis laikoma tik pačios VLK ar TLK gaunama ekonominė nauda. Pajamomis nepripažįstamos trečiųjų asmenų vardu surinktos sumos, kadangi tai nėra Valstybinės ligonių kasos ar TLK gaunama ekonominė nauda.

Pajamos registruojamos apskaitoje ir rodomos finansinėse ataskaitose tą ataskaitinį laikotarpį, kurį yra uždirbamos, t. y. kurį suteikiamos viešosios paslaugos, atliekami darbai ar parduodamos prekės ar kt., neatsižvelgiant į pinigų gavimo laiką.

### **Sąnaudos**

Sąnaudos apskaitoje pripažįstamos vadovaujantis kaupimo ir palyginamumo principais tuo ataskaitiniu laikotarpiu, kai uždirbamos su jomis susijusios pajamos, neatsižvelgiant į pinigų išleidimo laiką. Tais atvejais, kai per ataskaitinį laikotarpį padarytų išlaidų neįmanoma tiesiogiai susieti su tam tikrų pajamų uždirbimu ir jos neduos ekonominės naudos ateinančiais ataskaitiniais laikotarpiais, šios išlaidos pripažįstamos sąnaudomis tą patį laikotarpį, kada buvo patirtos.

Sąnaudų dydis įvertinamas sumokėta arba mokėtina pinigų arba jų ekvivalentų suma. Tais atvejais, kai numatytas ilgas atsiskaitymo laikotarpis ir palūkanos nėra išskirtos iš bendros mokėtinos sumos, sąnaudų dydis įvertinamas diskontuojant atsiskaitymo sumą ir taikant rinkos palūkanų normą.

### **Sandoriai užsienio valiuta**

Sandoriai užsienio valiuta pirminio pripažinimo metu registruojami apskaitoje pagal sandorio dieną galiojusį Lietuvos banko skelbiamą užsienio valiutos kursą. Pelnas ir nuostoliai iš sandorių užsienio valiuta bei iš užsienio valiuta išreikšto turto ir įsipareigojimų likučių perkainojimo dieną yra registruojami finansinės ir investicinės veiklos pajamų ar sąnaudų sąskaitose.

### **Turto nuvertėjimas**

Finansinio turto vertė yra sumažėjusi, jei jo balansinė vertė yra didesnė už tikėtiną atgauti už tą finansinį turtą sumą. Paskutinę kiekvieno ataskaitinio laikotarpio dieną VLK ir TLK nustato, ar yra požymių, kad finansinio turto (ar panašaus finansinio turto vienetų grupės) balansinė vertė gali būti sumažėjusi. Jei pasirodo, kad tokių požymių esama, nustatoma už tą turtą (ar panašaus finansinio turto vienetų grupę) tikėtina atgauti suma. Nuostolio dėl finansinio turto nuvertėjimo dydį rodo to finansinio turto balansinės vertės ir už jį atgautinos sumos skirtumas. Finansinio turto nuvertėjimo nuostoliai apskaitoje registruojami apskaičiuota nuvertėjimo suma mažinant turto balansinę vertę ir ta pačia suma registruojant ataskaitinio laikotarpio finansinės ir investicinės veiklos sąnaudas, išskyrus gautinų sumų nuvertėjimo nuostolius, kurie yra priskiriami pagrindinės ar kitos veiklos sąnaudoms.

Išankstinių apmokėjimų nuvertėjimas yra vertinamas tik tuomet, jeigu yra požymių, kad paslaugos arba prekės, už kurias buvo sumokėta, arba jų dalis nebus gauta. Išankstinių apmokėjimų nuvertėjimas yra nustatomas proporcingai neatgautinai prekių ar paslaugų daliai.

Nuostoliai dėl turto nuvertėjimo apskaitoje pripažįstami pagal nuvertėjimo požymius. Sudarant finansinių ataskaitų rinkinį, yra nustatoma, ar yra turto nuvertėjimo požymių. Jeigu yra vidinių ar išorinių nuvertėjimo požymių, nustatoma turto atsiperkamoji vertė ir ji palyginama su turto balansine verte.

Nuostoliai dėl turto nuvertėjimo apskaitoje registruojami apskaičiuotų nuostolių suma mažinant turto balansinę vertę ir ta pačia suma registruojant ataskaitinio laikotarpio pagrindinės veiklos sąnaudas.

Turto nuvertėjimas nėra tolygus turto nurašymui. Turtui nuvertėjus mažinama turto vieneto balansinė vertė, tačiau išsaugoma informacija apie turto įsigijimo savikainą, t. y. turto vieneto įsigijimo savikaina apskaitoje lieka tokia pati kaip iki nuvertėjimo nustatymo, o nuvertėjimas registruojamas atskiroje sąskaitoje. Turto nuvertėjimas apskaitoje yra registruojamas ne didesne nei turto balansinė vertė.

Kai vėlesnį ataskaitinį laikotarpį, pasikeitus aplinkybėms, atkuriamą anksčiau pripažintą turto nuvertėjimo sumą, turto balansinė vertė po nuvertėjimo atkūrimo negali viršyti jo balansinės vertės, kuri būtų buvusi, jeigu turto nuvertėjimas nebūtų buvęs pripažintas.

Pripažinus ilgalaikio materialiojo ar nematerialiojo turto nuvertėjimo nuostolį, perskaičiuojamos būsiesiems ataskaitiniams laikotarpiais tenkančios turto nusidėvėjimo (amortizacijos) sumos, kad turto nudėvimoji (amortizuojamoji) vertė po nuvertėjimo būtų tolygiai paskirstyta per visą likusį jo naudingo tarnavimo laiką, t. y. nuvertėjimo suma nudėvima per likusį naudingo tarnavimo laiką, mažinant nusidėvėjimo sąnaudas.

### **Atidėjinių apskaita**

Apskaitoje atidėjiniais pripažįstami įsipareigojimai išmokėti kompensacijas apdraustiesiems, įtrauktiems į eilę Privalomojo sveikatos draudimo fondo (toliau – PSDF) lėšomis apmokamoms medicinos pagalbos priemonėms ir sveikatos priežiūros paslaugoms gauti, kai jie, norėdami greičiau gauti šias priemones ar paslaugas, savo lėšomis už jas sumoka, jei pagrįstai tikėtina, kad VLK šią teisinę prievolę turės padengti turtu, t. y. apdraustajam kompensuoti jo sumokėtą sumą, tačiau nėra galimybės tiksliai nustatyti įsipareigojimo įvykdymo laiko. Sveikatos apsaugos ministro įsakymuose dėl kompensacijų asmenims medicinos pagalbos priemonių bei sveikatos priežiūros paslaugų įsigijimo išlaidoms padengti nėra numatytas terminas, kada asmeniui po kreipimosi į VLK arba TLK turi būti išmokama kompensacija (t. y. esamo įsipareigojimo sumokėti kompensaciją asmeniui terminas nėra įvardinamas), o šis terminas priklauso nuo nuolat kintančios sudarytos asmenų, kurie turi teisę gauti kompensaciją, eilės bei nuo skiriamų asignavimų iš PSDF atskiroms kompensacijų rūšims mokėti. Atsižvelgiant į tai, kas išdėstyta, ir į tai, kad kompensacijoms skiriami asignavimai yra riboti, vadovaudamiesi turinio viršenybės prieš formą principu, nustatytu Viešojo sektoriaus atskaitomybės įstatyme, minėti atidėjiniai pagal ekonominę prasmę priskirtini prie trumpalaikių.

### **Neapibrėžtieji įsipareigojimai ir neapibrėžtasis turtas**

Neapibrėžtieji įsipareigojimai ir neapibrėžtasis turtas registruojami nebalansinėse sąskaitose. Neapibrėžtieji įsipareigojimai nerodomi nei finansinės būklės ataskaitoje, nei veiklos rezultatų ataskaitoje, o informacija apie juos pateikiama aiškinamajame rašte. Kai tikimybė, kad turtą reikės panaudoti įsipareigojimui padengti, yra labai maža, informacija apie juos aiškinamajame rašte nebūtina. Informacija apie neapibrėžtąjį turtą ir įsipareigojimus turi būti peržiūrima ne rečiau negu kiekvieno ketvirčio paskutinę dieną, siekiant užtikrinti, kad pasikeitimai būtų tinkamai pateikti aiškinamajame rašte.

Neapibrėžtasis turtas finansinėse ataskaitose nerodomas, kol nėra aišku, ar jis duos fondui ekonominės naudos. Jei ekonominė nauda tikėtina, tačiau nėra tikra, kad ji bus gauta, informacija apie neapibrėžtąjį turtą pateikiama aiškinamajame rašte.

### **Tarpusavio užskaitos ir palyginamieji skaičiai**

Sudarant finansinių ataskaitų rinkinį, turto ir įsipareigojimų, taip pat pajamų ir sąnaudų tarpusavio užskaita negalima, išskyrus atvejus, kai konkretus VSAFAS reikalauja būtent tokios užskaitos.

Palyginamieji skaičiai yra koreguojami, kad atitiktų ataskaitinių metų finansinius rezultatus. Apskaitos principų ir apskaitinių įverčių pasikeitimai, sudarant ataskaitinio laikotarpio finansinių ataskaitų rinkinį, pateikiami aiškinamajame rašte.

## **Informacijos pagal segmentus pateikimas**

VLK ir TLK apskaitoje registruojamos pagrindinės veiklos sąnaudos ir pagrindinės veiklos išmokos priskiriamos sveikatos apsaugos segmentui.

### **Apskaitos politikos keitimas**

VLK ir TLK pasirinktą apskaitos politiką taiko nuolat arba gana ilgą laiką tam, kad būtų galima palyginti įvairių ataskaitinių laikotarpių finansines ataskaitas. Tokio palyginimo reikia VLK ir TLK finansinės būklės, veiklos rezultatų, grynojo turto ir pinigų srautų keitimosi tendencijoms nustatyti.

VLK ir TLK pasirenka ir taiko apskaitos politiką remdamasi nuostatomis, pateiktomis 1-ajame VSAFAS „Informacijos pateikimas finansinių ataskaitų rinkinyje“. Ūkinių operacijų ir ūkinių įvykių pripažinimo, apskaitos ar dėl jų atsirandančio turto, įsipareigojimų, finansavimo sumų, pajamų ir (arba) sąnaudų vertinimo apskaitoje pakeitimas yra laikomas apskaitos politikos keitimu.

Apskaitos politika keičiama pasikeitus VSAFAS arba jei to reikalauja kiti teisės aktai. Apskaitos politikos keitimas finansinėse ataskaitose parodomas taikant retrospektyvinį būdą, t. y. nauja apskaitos politika taikoma taip, lyg ji visada būtų buvusi naudojama, todėl pakeista apskaitos politika ūkinėms operacijoms ir ūkiniams įvykiams pritaikoma nuo jų atsiradimo. Poveikis, kurį apskaitos politikos keitimas daro einamojo ataskaitinio laikotarpio informacijai ir darytų ankstesnių ataskaitinių laikotarpių informacijai, registruojamas apskaitoje tą ataskaitinį laikotarpį, kurį apskaitos politika pakeičiama, ir rodomas einamojo ataskaitinio laikotarpio veiklos rezultatų ataskaitos eilutėje „Apskaitos politikos keitimo bei esminių klaidų taisymo įtaka“ (sąskaitų plano 9 klasės sąskaitos). Šioje eilutėje yra rodoma apskaitos politikos keitimo poveikio dalis, susijusi su ankstesniais ataskaitiniais laikotarpiais. Lyginamoji ankstesnio ataskaitinio laikotarpio informacija finansinėse ataskaitose pateikiama tokia, kokia buvo, t. y. nekoreguojama.

### **Apskaitinių įverčių keitimas**

Apskaitiniai įverčiai yra peržiūrimi tuo atveju, jei pasikeičia aplinkybės, kuriomis buvo remtasi atliekant įvertinimą, arba atsiranda papildomos informacijos ar kitų įvykių.

Apskaitinio įverčio pasikeitimo poveikis nustatant grynąjį perviršį ar deficitą priskiriamas:

- laikotarpiui, kada įvyko pasikeitimas, jei jis turi įtakos tik tam laikotarpiui;
- laikotarpiui, kada įvyko pasikeitimas, ir vėlesniems laikotarpiais, jei pasikeitimas turi įtakos ir jiems.

Apskaitinio įverčio pasikeitimo rezultatas įtraukiamas į tą veiklos rezultatų ataskaitos eilutę, kurioje buvo parodytas pirminis įvertis, nebent pasikeitimas ataskaitiniu laikotarpiu turi įtakos tik finansinės būklės ataskaitos straipsniams. Informacija, susijusi su apskaitinio įverčio pakeitimu, pateikiama aiškinamajame rašte.

Apskaitos politika laikomas pasirinktas apskaitos metodas, o apskaitiniu įverčiu laikomas VLK ir TLK pasirinktas tam tikras dydis (pvz., nusidėvėjimui apskaičiuoti – nusidėvėjimo normatyvas).

### **Apskaitos klaidų taisymas**

Ataskaitiniu laikotarpiu gali būti pastebėtos apskaitos klaidos, padarytos praėjusių ataskaitinių laikotarpių finansinėse ataskaitose. Apskaitos klaida laikoma esmine, jei jos vienos vertinė išraiška arba kartu su kitų to ataskaitinio laikotarpio klaidų vertinėmis išraiškomis yra didesnė nei 0,5 proc. nuo per finansinius metus planuojamų gauti finansavimo sumų vertės (rengiant metines finansines ataskaitas – skaičiuojama nuo per finansinius metus gautų finansavimo sumų vertės).

Ir esminės, ir neesminės apskaitos klaidos taisomos einamojo ataskaitinio laikotarpio finansinėse ataskaitose. Apskaitos klaidų taisymo įtaka finansinėse ataskaitose parodoma taip:

- jei apskaitos klaida nėra esminė, jos taisymas registruojamas toje pačioje sąskaitoje, kurioje buvo užregistruota klaidinga informacija, ir parodomas toje pačioje veiklos rezultatų ataskaitos eilutėje, kurioje buvo pateikta klaidinga informacija;

- jei apskaitos klaida esminė, jos taisymas registruojamas tam skirtoje sąskaitoje (9 sąskaitų plano klasėje) ir parodomas veiklos rezultatų ataskaitos eilutėje „Apskaitos politikos keitimo bei esminių apskaitos klaidų taisymo įtaka“. Lyginamoji ankstesniojo ataskaitinio laikotarpio finansinė informacija pateikiama tokia, kokia buvo, t. y. nekoreguojama. Su esminės klaidos taisymu susijusi informacija pateikiama aiškinamajame rašte.

### III. PASTABOS

#### **P01 pastaba. Apskaitos politikos ir apskaitinių įvertinimų keitimas, klaidų taisymas**

Per ataskaitinį laikotarpį apskaitos politika keičiama nebuvo.

Šio aiškinamojo rašto tekste bei Viešojo sektoriaus apskaitos ir ataskaitų konsolidavimo informacinėje sistemoje (VSAKIS) suformuotose antrojo finansinių ataskaitų konsolidavimo lygio ataskaitose (tūkstančiais eurų) yra 0,01 tūkst. Eur paklaidų dėl sumų apvalinimo.

Dėl ankstesniais metais priimtų sprendimų buvo atliktos korekcijos iš viso 4 044,59 tūkst. Eur sumai:

Dėl 2019 metais priskaičiuotos iš sveikatos priežiūros įstaigų išieškomos ar jų gražinamų lėšų už neteisėtai išrašytus ir išduotus vaistus bei medicinos pagalbos priemones gautinos sumos anuliuojamos išieškotinos iš sveikatos priežiūros įstaigų mažinama gautina suma 0,72 tūkst. Eur.

Dėl 2019 metais priskaičiuotų gautinų lėšų, gražinamų pagal gydymo prieinamumo gerinimo ir rizikos pasidalijimo sutartis, 4 051,19 tūkst. Eur didinamos gautinos sumos (per 2020 m. ataskaitinį laikotarpį už 2019 m. priskaičiuota 5 906,66 tūkst. Eur gautinų sumų, 1 855,47 tūkst. Eur sumažinta gautinų sumų), gaunamos iš farmacijos įmonių pagal gydymo prieinamumo gerinimo ir rizikos pasidalijimo sutartis.

Remiantis Kauno apygardos teismo 2020 m. balandžio 28 d. nutartimi (Civilinė byla Nr. e2A-808480/2020; Teismo proceso Nr. 2-69-3-16500-2017-2) mažinamos UAB Nacionalinio ortopedijos centro 3,33 tūkst. Eur PSDF biudžetui padarytos žalos ir 0,14 tūkst. Eur priskaičiuotų delspinigių gautinos sumos už 2018 metus.

Remiantis Vilniaus apygardos teismo 2020 m. vasario 17 d. nutartimi (Civilinė byla Nr. eB2-945-803/2020; Teismo proceso Nr. 2-55-3-01455-2019-2) ir VLK Medicinos priemonių kompensavimo skyriaus 2021 m. sausio 29 d. tarnybiniu raštu Nr. 15K-18 „Dėl Šv. Luko medicinos centro 2,41 tūkst. Eur įsiskolinimo“ UAB Šv. Luko medicinos centro 2,41 tūkst. Eur PSDF biudžetui padarytos žalos gautina suma už 2019 metus iškeliamą į nebalansines sąskaitas.

#### **P02 pastaba. Informacija pagal veiklos segmentus**

Informacija apie ataskaitinio laikotarpio ir praėjusio ataskaitinio laikotarpio pagrindinės veiklos sąnaudas ir pagrindinės veiklos pinigų srautus pagal veiklos segmentus pateikiama pagal 25-ojo VSAFAS „Segmentai“ priede nustatytą formą „Ataskaitinio laikotarpio informacija pagal veiklos segmentus“ ir „Praėjusio ataskaitinio laikotarpio informacija pagal segmentus“ (P2 priedas)

VLK ir TLK veiklos apskaitą vykdo pagal valstybės funkcijos veiklos segmentą „Sveikatos apsauga“.

Pateikiami duomenys apie VLK ir TLK veiklos ataskaitinio bei praėjusio ataskaitinio laikotarpio sąnaudas bei išmokėtas lėšas pagal finansinių ataskaitų straipsnius.

### **Finansinės būklės ataskaita**

#### **P03 pastaba. Nematerialusis turtas**

Informacija apie nematerialųjį turtą pateikiama pagal 13-ojo VSAFAS „Nematerialusis turtas“ 1 priede nustatytą formą „Nematerialiojo turto balansinės vertės pasikeitimas per ataskaitinį laikotarpį“ (P3 priedas)

Per 2020 metus iš Privalomojo sveikatos draudimo fondo lėšų įsigyta nematerialiojo turto – 2 219, 82 tūkst. Eur vertės (programinė įranga, licencijos).

Nebaigti projektai ataskaitinio laikotarpio pabaigoje – 3 546, 81 tūkst. Eur – licencijos, kurios bus naudojamos informacinei sistemai SVEIDRA bei šios sistemos administravimo ir naudotojų apskaitos posistemės modernizavimas, EESSI programinės įrangos diegimas ir konfigūravimas.

Nurašyta pilnai amortizuotos programinės įrangos ir jos licencijų – 0,03 tūkst. Eur – Kauno TLK pripažintas nereikalingu (negalimu) naudoti turtas, kurį parduoti aukcione buvo netikslinga.

2020 metų pabaigoje palyginus su praėjusiu ataskaitiniu laikotarpiu padidėjo nematerialiojo turto, kuris yra visiškai amortizuotas, tačiau vis dar naudojamas veikloje.

Pagal finansinės nuomos (lizingo) sutartis įsigyto turto ataskaitinio laikotarpio pabaigoje nėra.

#### **P04 pastaba. Ilgalaikis materialusis turtas**

Informacija apie ilgalaikį materialųjį turtą pateikiama pagal 12-ojo VSAFAS „Ilgalaikis materialusis turtas“ 1 priede nustatytą formą „Ilgalaikio materialiojo turto balansinės vertės pasikeitimas per ataskaitinį laikotarpį“ (P4 priedas)

Per 2020 metus įsigyta ilgalaikio materialiojo turto – 892,67 tūkst. Eur vertės (baldai ir biuro įranga, kitos mašinos ir įrengimai).

Perduotas ilgalaikis materialusis turtas – Panevėžio teitorinės ligonių kasos VĮ Turto bankui perduota biuro įranga, kurios įsigijimo vertė 18,83 tūkst. Eurų. Perduoto turto sukauptas nusidevėjimas – 17, 93 tūkst. Eurų.

Teritorinės ligonių kasos iš ilgalaikio materialiojo turto, pripažinto nereikalingu (negalimu naudoti) nurašė turto 69, 66 tūkst. Eur įsigijimo vertės (sukauptas nusidevėjimas 69, 65 tūkst. Eur).

Pergrupavimai – 139, 38 tūkst. Eur – VLK ir Kauno teritorinės ligonių kasos ilgalaikis materialusis turtas, pripažintas nereikalingu (netinkamu naudoti), perkeltas į atsargas, skirtas parduoti Šio turto sukauptas nusidevėjimas 138,68 tūkst. Eurų. Taip pat Kauno TLK atliko pergrupavimą 0,7 tūkst. Eur iš nuvertėjimo į atsargas, skirtas parduoti.

Palyginus su praėjusiu ataskaitiniu laikotarpiu sumažėjo materialiojo turto, kuris yra visiškai nudėvėtas, tačiau vis dar naudojamas veikloje.

Naujo ilgalaikio materialiojo turto, nenaudojamo veikloje, yra 86, 75 tūkst. Eur vertės (ryšio, vaizdo konferencijos įranga).

#### **P05 pastaba. Ilgalaikis finansinis turtas**

Informacija apie ilgalaikį finansinį turtą pateikiama pagal 6-ojo VSAFAS „Finansinių ataskaitų aiškinamasis raštas“ 5 priede nustatytą formą „Informacija apie ilgalaikį finansinį turtą“ (P5

priedas) bei 17-ojo VSAFAS „Finansinis turtas ir finansiniai įsipareigojimai“ 5 priede nustatyta forma „Iki išpirkimo termino laikomo finansinio turto ir suteiktų paskolų pokyčiai per ataskaitinį laikotarpį“

**Ilgalaikis finansinis turtas – 25 072,85 tūkst. Eur** - Lietuvos Respublikos Vyriausybės vertybinių popierių įsigijimo savikaina 25 093,92 tūkst. Eur ir užregistruotas amortizuotos savikainos pokytis (-)21,07 tūkst. Eur.

Vadovaujantis Lietuvos Respublikos sveikatos draudimo įstatymo 23 straipsnio 5 dalimi laikinai laisvos PSDF biudžeto rezervo lėšos investuotos Lietuvos Respublikos finansų ministro 2001 m. vasario 28 d. įsakymu Nr. 49 „Dėl laikinai laisvų valstybės piniginių išteklių investavimo taisyklių patvirtinimo“ nustatyta tvarka ir būdais. Lietuvos Respublikos Vyriausybės vertybinių popierių pirminiame aukcione 2020 metais įsigyta Lietuvos Respublikos Vyriausybės vertybinių popierių už 5 096,38 tūkst. Eur.

10 046,91 tūkst. Eur - Lietuvos Respublikos Vyriausybės vertybiniai popieriai, įsigyti antrinėje rinkoje 2019 m. spalio 3 d., 2020-09-30 perklasifikuoti iš ilgalaikio finansinio turto į trumpalaikį.

**Trumpalaikės investicijos – 9 773,15 tūkst. Eur** - Lietuvos Respublikos Vyriausybės vertybiniai popieriai, įsigyti antrinėje rinkoje 2019 m. spalio 3 d., 2020-09-30 perklasifikuoti iš ilgalaikio finansinio turto į trumpalaikį 10 046,91 tūkst. Eur įsigijimo vertės ir užregistruotas amortizuotos savikainos pokytis (-)273,76 tūkst. Eurų.

#### **P08 pastaba. Atsargos**

Informacija apie atsargas pateikiama pagal 8-ojo VSAFAS „Atsargos“ 1 priede nustatyta forma „Atsargų vertės pasikeitimas per ataskaitinį laikotarpį“ (P8 priedas).

Vadovaujantis Lietuvos Respublikos Finansų ministerijos Audito, apskaitos ir nemokumo valdymo departamento 2018 m. vasario 26 d. rekomendacijomis Nr. TR-7/2018-02 „Dėl asmens sveikatos priežiūros įstaigų įsigyjamų vaistinių preparatų ar medicinos pagalbos priemonių, už kuriuos centralizuotai apmoka arba kompensuoja įsigijimo išlaidas Valstybinė ligonių kasa prie Sveikatos apsaugos ministerijos, buhalterinės apskaitos“ nuo 2018 metų rekomendacijose aprašytais atvejais PSDF apskaitoje registruojamos įsigytos bei perduotos asmens sveikatos priežiūros įstaigoms atsargos (vaistai ir medicinos pagalbos priemonės). Per 2020 metus tokių atsargų įsigyta ir perduota 67 650,12 tūkst. Eur vertės.

Per 2020 metus VLK ir TLK veiklai vykdyti įsigyta atsargų 371,78 tūkst. Eur vertės, iš jų 158,63 tūkst. Eur - Europos sveikatos draudimo kortelių ruošiniai ir jų spausdinimo medžiagos, kompensuojamųjų vaistų pasai ir jų tituliniai lapai, sveikatos priežiūros specialisto tapatybę patvirtinantys lipdukai bei 213,15 tūkst. Eur – baldai, kanceliarinės, kitos ūkinės prekės ir atsargos, skirtos VLK bei teritorinių ligonių kasų veiklai vykdyti.

Dalis ilgalaikio materialiojo turto, pripažinto nereikalingu (negalimu naudoti) ir perkelta į atsargas, buvo parduota viešosiuose aukcionuose (įsigijimo vertė 9,96 tūkst. Eur), kita dalis nurašyta (įsigijimo vertė 50,45 tūkst. Eur).

Pergrupavimai – 139,38 tūkst. Eur – ilgalaikis materialus turtas, VLK ir Kauno teritorinės ligonių kasos pripažintas nereikalingu (negalimu naudoti), skirtas parduoti aukcione, perkeltas į atsargas.

Nebalansinėse sąskaitose kontrolės tikslais apskaitomas ūkinis inventorių, atiduotas naudojimui - 911,43 tūkst. Eur.

### **P09 pastaba. Išankstiniai apmokėjimai**

Informacija apie išankstinius mokėjimus ataskaitinio laikotarpio pabaigoje pateikiama pagal 6-ojo VSAFAS „Finansinių ataskaitų aiškinamasis raštas“ 6 priede nustatytą formą „Informacija apie išankstinius apmokėjimus“ (P9 priedas)

Išankstiniai apmokėjimai tiekėjams bei ateinančių laikotarpių sąnaudos – 20, 93 tūkst. Eur – mokėjimai tiekėjams, spaudinių prenumerata, internetinės paslaugos ir kt.

### **P10 pastaba. Per vienus metus gautinos sumos**

Informacija apie per vienus metus gautinas sumas ataskaitinio laikotarpio pabaigoje pateikiama pagal 17-ojo VSAFAS „Finansinis turtas ir finansiniai įsipareigojimai“ 7 priede nustatytą formą „Informacija apie per vienus metus gautinas sumas“ (P10 priedas)

#### ***Gautini mokesčiai ir socialinės įmokos – 353 517,23 tūkst. Eur, iš jų:***

- Gautinos Valstybinio socialinio draudimo fondo valdybos administruojamos privalomojo sveikatos draudimo įmokos – 353 510,64 tūkst. Eur,
- Gautinos Valstybinės mokesčių inspekcijos administruojamos privalomojo sveikatos draudimo įmokos – 6,59 tūkst. Eur.

#### ***Gautinos sumos už konfiskuotą turtą, baudos ir kitos netesybos – 758,40 tūkst. Eur, iš jų:***

- Gautinos Valstybinio socialinio draudimo fondo valdybos administruojamos privalomojo sveikatos draudimo baudų įmokos – 61,45 tūkst. Eur,
- Gautini Valstybinio socialinio draudimo fondo valdybos administruojami privalomojo sveikatos draudimo delspinigiai – 686,78 tūkst. Eur,
- Gautinos Valstybinės mokesčių inspekcijos administruojamos privalomojo sveikatos draudimo baudų įmokos – 0,06 tūkst. Eur,
- Gautini Valstybės mokesčių inspekcijos administruojami privalomojo sveikatos draudimo delspinigiai – 0,20 tūkst. Eur,
- Gautinos baudos iš ortopedijos technikos priemonių įmonių už teisės aktų pažeidimus pagal ekspertizės protokolus – 1,11 tūkst. Eur,
- Gautini delspinigiai iš vaistų gamintojų įmonių už su VLK sudarytų sutarčių neįvykdytus sutartinius įsipareigojimus – 8,80 tūkst. Eur.

#### ***Sukauptos gautinos sumos – 123,78 tūkst. Eur, iš jų:***

- Valstybinės mokesčių inspekcijos gautinos administruojamos privalomojo sveikatos draudimo baudos ir delspinigiai – 30,70 tūkst. Eur,
- Vyriausybės vertybinių popierių investavimo palūkanos – 93,08 tūkst. Eur.

#### ***Kitos gautinos sumos – 29 628,73 tūkst. Eur, iš jų:***

- Iš Europos Sąjungos šalių narių už Europos Sąjungos šalių apdraustųjų gydymą Lietuvos Respublikos ASPĮ – 6 838,69 tūkst. Eur,
- Iš fizinių ir juridinių asmenų už apdraustojo privalomuoju sveikatos draudimu sveikatai padarytą žalą – 7 467,87 tūkst. Eur,
- Iš vaistų gamintojų pagal su VLK sudarytas gydymo prieinamumo gerinimo ir rizikos pasidalijimo sutartis – 14 849,34 tūkst. Eur,
- Iš ASPĮ ir ortopedijos technikos įmonių gautinos sumos už PSDF biudžetui padarytą žalą – 29,20 tūkst. Eur,



- Iš Valstybinio socialinio draudimo fondo valdybos gautinos palūkanos už atidėtas įmokas, kai sudaroma įmokų atidėjimo sutartis – 46,39 tūkst. Eur,
- Iš asmens sveikatos priežiūros įstaigų ir vaistinių TLK gautinos išieškotos lėšos – 377,36 tūkst. Eur,
- TLK gautinos lėšos už kompensuojamųjų vaistų pasų keitimą – 0,22 tūkst. Eur,
- Kauno ir Panevėžio TLK gautinos nepanaudotos lėšos asmens sveikatos priežiūros paslaugoms apmokėti ir prevencinių programų finansavimo – 0,36 tūkst. Eur,
- VLK gautina suma už per atliktą metinę inventurizaciją rastą turto trūkumą 1,46 tūkst. Eur,
- VLK gautina kompensacija už PSDF biudžeto patirtas sąnaudas, susijusias su paciento sveikatai padarytos žalos atlyginti sąskaitos administravimu - 17,84 tūkst. Eur.

***Per vienus metus gautinų sumų nuvertėjimas ataskaitinio laikotarpio pabaigoje – 201 484,54 tūkst. Eur, iš jų:***

- Už apdraustojo privalomuoju sveikatos draudimu sveikatai padarytą žalą nuvertėjimas ataskaitinio laikotarpio pabaigoje – (-)2 613,75 tūkst. Eur (trisdešimt penkiems procentams gautinos sumos taikomas 100% nuvertėjimas),
- Gautinų sumų iš Europos Sąjungos šalių narių - už Europos Sąjungos šalių apdraustųjų gydymą Lietuvos Respublikos asmens sveikatos priežiūros įstaigose nuvertėjimas ataskaitinio laikotarpio pabaigoje – (-)19,54 tūkst. Eur,
- Gautinų iš Valstybinio socialinio draudimo fondo valdybos administruojamų privalomojo sveikatos draudimo įmokų nuvertėjimas ataskaitinio laikotarpio pabaigoje – (-) 199 041,15 tūkst. Eur,
- Gautinų iš Valstybinio socialinio draudimo fondo valdybos administruojamų privalomojo sveikatos draudimo įmokų baudų nuvertėjimas ataskaitinio laikotarpio pabaigoje – (+)17,55 tūkst. Eur,
- Gautinų iš Valstybinio socialinio draudimo fondo valdybos administruojamų privalomojo sveikatos draudimo delspinigių nuvertėjimas ataskaitinio laikotarpio pabaigoje – (+)204,09 tūkst. Eur,
- Iš Valstybinio socialinio draudimo fondo valdybos gautinų palūkanų nuvertėjimas už atidėtas įmokas, kai sudaroma įmokų atidėjimo sutartis ataskaitinio laikotarpio pabaigoje – (-) 21,52 tūkst. Eur,
- Kauno TLK gautinų sumų iš UAB Medilita 100 proc. už privalomojo sveikatos draudimo fondo biudžetui už padarytą žalą nuvertėjimas ataskaitinio laikotarpio pabaigoje – (-)10,22 tūkst. Eur.

### **P11 pastaba. Pinigai ir pinigų ekvivalentai**

Informacija apie pinigus ataskaitinio laikotarpio pabaigoje pateikiama pagal 17-ojo VSAFAS „Finansinis turtas ir finansiniai įsipareigojimai“ 8 priede nustatytą formą „Informacija apie pinigus ir pinigų ekvivalentus“ (P11 priedas).

- Pinigų likutis banko sąskaitose 268 547,57 tūkst. Eur, iš jų:
  - PSDF biudžeto lėšos - 88 106,83 tūkst. Eur,
  - Rezervo lėšos – 180 440,74 tūkst. Eur (iš jų 0,05 tūkst. Eur – pagrindinė dalis ir 180 440,69 tūkst. Eur – rizikos valdymo dalis).

Palyginus su praėjusio ataskaitinio laikotarpio paskutine diena, pinigų likutis atsiskaitomosiose fondų sąskaitose sumažėjo – 48 318,60 tūkst. Eur.

## **P12 pastaba. Finansavimo sumos**

Informacija apie finansavimo sumas pagal šaltinį, tikslinę paskirtį ir jų pokyčius per ataskaitinį laikotarpį pateikiama pagal 20-ojo VSAFAS „Finansavimo sumos“ 4 priede nustatytą formą „Finansavimo sumos pagal šaltinį, tikslinę paskirtį ir jų pokyčius per ataskaitinį laikotarpį“ ir šio standarto 5 priede nustatytą formą „Finansavimo sumų likučiai“ (P12 priedas).

Valstybės biudžeto asignavimai naudojami Lietuvos Respublikos sveikatos draudimo įstatymo Nr. I-1343 15 straipsnyje numatytiems išlaidoms apmokėti (ortopedijos techninių priemonių įsigijimo išlaidoms kompensuoti; paslaugų, skirtų gyvybei gelbėti ir išsaugoti, išlaidoms apmokėti; kompensacijoms kraujo donorams neatlygintinai kraujo donorystei propaguoti bei Nacionalinės imunoprofilaktikos programos priemonėms finansuoti).

2020 metų privalomojo sveikatos draudimo fondo biudžeto rodiklių patvirtinimo įstatymu Nr. XIII-1718 Valstybinei ligonių kasai skirta 40 108,00 tūkst. Eur Lietuvos Respublikos valstybės biudžeto asignavimų.

Per 2020 metus gauti valstybės biudžeto asignavimai apskaitoje registruoti kaip iš valstybės biudžeto gautas ir panaudotas finansavimas Privalomojo sveikatos draudimo fondui priskirtoms valstybės funkcijoms atlikti.

Finansavimo iš valstybės biudžeto likutis - Panevėžio TLK iš VĮ Turto bankas gauto turto likutinė vertė.

Finansavimas iš Europos Sąjungos, užsienio valstybių ir tarptautinių organizacijų – VLK vykdant projektus įsigyto turto likutinė vertė.

## **P13 pastaba. Ilgalaikiai įsipareigojimai ir ilgalaikių įsipareigojimų einamųjų metų dalis**

Informacija apie ilgalaikius įsipareigojimus pateikiama pagal 17-ojo VSAFAS „Finansinis turtas ir finansiniai įsipareigojimai“ 9 priede nustatytą formą „Įsipareigojimų, apskaitoje užregistruotų amortizuota savikaina, pokytis per ataskaitinį laikotarpį“ (P13 priedas) ir pagal 19-ojo VSAFAS „Nuoma, finansinė nuoma (lizingas) ir kitos turto perdavimo sutartys“ 7 priede nustatytą formą „Būsimosios pagrindinės nuomos įmokos, kurias numatoma sumokėti pagal pasirašytas veiklos nuomos sutartis, pagal laikotarpius“

Per ataskaitinį laikotarpį ilgalaikiai įsipareigojimai įvykdyti.

Būsimosios pagrindinės nuomos įmokos, kurias numatoma sumokėti pagal pasirašytas veiklos sutartis – 771,29 tūkst. Eur – teritorinių ligonių kasų pasirašytos neterminuotos sutartys dėl patalpų nuomos.

Turto, naudojamo pagal finansinę nuomą (lizingą), ataskaitinio laikotarpio pabaigoje nėra.

Pagrindinės nuomos įmokos (sąnaudos) 154, 16 tūkst. Eur – pagal VLK bei teritorinių ligonių kasų su VĮ Turto bankas 2018 metais sudarytas turto valdymo ir priežiūros sutartis mokamas atlygis už administracinės paskirties valstybės nekilnojamojo turto valdymo ir priežiūros paslaugas, apimantis ir turto nusidėvėjimo sąnaudas.

Informacija apie pagal panaudos sutartis gauto turto vertę, nurodytą sutartyje pagal turto grupes paskutinę ataskaitinio laikotarpio dieną:

- panaudos sutartis dėl žemės sklypų sudariusios Kauno, Klapėdos, Šiaulių ir Panevėžio teritorinės ligonių kasos – 26,55 tūkst. Eur;
- panaudos sutartis dėl administracinių patalpų ir kitų statinių naudojimosi sudarusios VLK ir visos teritorinės ligonių kasos – iš viso 4 277, 18 tūkst. Eur;
- panaudos sutartį dėl medžiagų, žaliavų ir ūkinio inventoriaus sudariusi Panevėžio TLK - 0,43 tūkst. Eur.

Pagal panaudos sutartis gautas turtas apskaitomas nebalansinėse sąskaitose.

### **P15 pastaba. Ilgalaikų atidėjinių einamųjų metų dalis ir trumpalaikiai atidėjiniai**

Informacija apie ilgalaikų atidėjinių einamųjų metų dalis ir trumpalaikius atidėjinius pateikiama pagal 18-ojo VSAFAS „Atidėjiniai, neapibrėžtieji įsipareigojimai, neapibrėžtas turtas ir poataskaitiniai įvykiai“ 3 priede nustatytą formą „Atidėjiniai pagal jų paskirtį“ ir 4 priedo nustatytą formą „Atidėjiniai pagal jų panaudojimo laiką“ (P15 priedas)

Valstybinės ligonių kasos ir TLK administruojamų fondų apskaitoje registruoti atidėjiniai skirti kompensacijoms apdraustiesiems, savo lėšomis sumokėjusiems už medicinos pagalbos priemones ar sveikatos priežiūros paslaugas. Ataskaitinio laikotarpio pabaigoje šių atidėjinių likutis 1 905,15 tūkst. Eur, iš jų:

- už klubų ir kelių endoprotezus – 408,92 tūkst. Eur,
- už suteiktas dantų protezavimo paslaugas – 1 496,23 tūkst. Eur.

VLK ir teritorinių ligonių kasų apskaičiuoti ir apskaitoje užregistruoti trumpalaikiai atidėjiniai darbuotojų, kurie pasiekė įstatymų nustatytą senatvės pensijos amžių ir įgijo teisę į visą senatvės pensiją dirbant įstaigoje, išieitinėms išmokoms mokėti - 108,85 tūkst. Eur.

### **P17 Pastaba Trumpalaikės mokėtinės sumos**

Informacija apie trumpalaikius įsipareigojimus ataskaitinio laikotarpio pabaigoje pateikiama pagal 17-ojo VSAFAS „Finansinis turtas ir finansiniai įsipareigojimai“ 12 priede nustatytą formą „Informacija apie kai kurias trumpalaikes mokėtinas sumas“ (P17 priedas)

***Mokėtinės subsidijos, dotacijos ir finansavimo sumos – 7 645,09 tūkst. Eur, iš jų:***

- VLK administruojamo fondo mokėtinės finansavimo sumos už centralizuotai apmokamus vaistus ir medicinos pagalbos priemones – 755,69 tūkst. Eur,

- TLK administruojamų fondų mokėtinės finansavimo sumos už 2020 m. lapkričio mėn. nesumokėtas asmens sveikatos priežiūros įstaigoms darbo užmokestis organizuojantiems ir teikiantiems sveikatos priežiūros paslaugas pacientams, sergantiems COVID – 19 liga (koronaviruso infekcija), kompensuoti – 6 889,40 tūkst. Eur.

***Tiekėjams mokėtinės sumos – 2 943,45 tūkst. Eur, iš jų:***

- už centralizuotai apmokamus vaistus ir medicinos pagalbos priemones – 1 999,97 tūkst. Eur,

- už sveikatos programas ir kitas sveikatos draudimo išlaidas – 722,32 tūkst. Eur,

- VLK ir TLK veiklos tiekėjams mokėtinės sumos – 221,17 tūkst. Eur – kreditorinis įsiskolinimas tiekėjams už prekės ir paslaugas;

***Kitos sukauptos mokėtinės sumos – 18 403,04 tūkst. Eur, iš jų:***

- Vši VUL Santaros klinikoms (pagal gautas pažymą) – 172,06 tūkst. Eur,

- Valstybinės mokesčių inspekcijos privalomojo sveikatos draudimo įmokų permoka – 880,20 tūkst. Eur,

- TLK įsipareigojimai už 2020 m. gruodžio mėn. priimtas paraiškas iš asmens sveikatos priežiūros įstaigų darbo užmokesčiui kompensuoti dėl COVID-19 ligos – 17 274,22 tūkst. Eur,

- kitos sukauptos mokėtinės sumos – 76,56 tūkst. Eur – mokestis už lėšų likučius banko sąskaitose.

***Kiti trumpalaikiai įsipareigojimai – 527,19 tūkst. Eur*** - Valstybinio socialinio draudimo fondo veiklos sąnaudų, susidarantių dėl privalomojo sveikatos draudimo įmokų surinkimo ir pervedimo į Privalomąjį sveikatos draudimo fondą, kompensavimui – 527,19 tūkst. Eur.

***Mokėtinos socialinės išmokos – 193 199,24 tūkst. Eur, iš jų:***

- TLK administruojamų fondų mokėtinos socialinės išmokos – 188 715,14 tūkst. Eur (asmens sveikatos priežiūros paslaugų išlaidoms apmokėti – 144 968,56 tūkst. Eur; kompensuojamųjų vaistų ir medicinos pagalbos priemonių išlaidoms apmokėti – 32 863,81 tūkst. Eur; medicininės reabilitacijos ir sanatorinio gydymo išlaidoms apmokėti – 6 438,89 tūkst. Eur; mokėtinos sumos sveikatos programoms finansuoti – 4 443,88 tūkst. Eur);

- Valstybinės ligonių kasos administruojamo fondo mokėtinos socialinės išmokos – 4 484,10 tūkst. Eur, (centralizuotai apmokamų vaistų ir medicinos pagalbos priemonių įsigijimo išlaidoms kompensuoti – 0,71 tūkst. Eur, ortopedijos techninių priemonių įsigijimo išlaidoms apmokėti – 911,21 tūkst. Eur, mokėtinos sumos sveikatos programoms finansuoti – 3 572,18 tūkst. Eur).

**Grynojo turto pokyčių ataskaita****P18 pastaba. Grynasis turtas**

Ataskaitinio laikotarpio deficitas 2 130,76 tūkst. Eurų, t. y. skirtumas tarp ataskaitinio laikotarpio pajamų ir sąnaudų įskaitant kitos veiklos rezultatą, finansinės ir investicinės veiklos rezultatą bei apskaitos klaidų taisymą.

**Veiklos rezultatų ataskaita**

**Finansavimo pajamos – 40 108,00 tūkst. Eur.** Valstybės biudžeto asignavimai naudojami Lietuvos Respublikos sveikatos draudimo įstatymo Nr. I-1343 15 straipsnyje numatytoms išlaidoms apmokėti (ortopedijos techninių priemonių įsigijimo išlaidoms kompensuoti; paslaugų, skirtų gyvybei gelbėti ir išsaugoti, išlaidoms apmokėti; kompensacijoms kraujo donorams neatlygintinai kraujo donorystei propaguoti bei Nacionalinės imunoprofilaktikos programos priemonėms finansuoti).

**P20 pastaba. Socialinių įmokų pajamos**

Informacija apie socialinių įmokų sumas pagal atskirą socialinę įmoką bei socialinių įmokų pajamos grynąja verte pateikiama pagal 9-ojo standarto “Mokesčių ir socialinių įmokų pajamos” 5 priede nustatytą formą “Socialinių įmokų sumos pagal atskirą socialinę įmoką” ir 7 priede nustatytą formą “Socialinių įmokų pajamos grynąja verte” (P20 priedas).

***Socialinių įmokų pajamos – 2 198 657,78 tūkst. Eur, iš jų:***

- Valstybinio socialinio draudimo fondo valdybos administruojamos privalomojo sveikatos draudimo įmokų pajamos – 1 545 933,58 tūkst. Eur,

- Rusijos Federacijos pervedamos lėšos už Rusijos kariškių pensininkų ir jų šeimos narių, nuolat gyvenančių Lietuvos Respublikoje, sveikatos priežiūrą – 2 665,85 tūkst. Eur,

- Lietuvos Respublikos valstybės biudžeto įmokos už apdraustuosius, draudžiamus valstybės lėšomis – 650 058,35 tūkst. Eur.

Valstybinė mokesčių inspekcija Privalomojo sveikatos draudimo įmokų ataskaitoje už 2020 metus nurodė, kad neturėjo apskaičiuotų administruojamų privalomojo sveikatos draudimo įmokų pajamų.

Lietuvos Respublikos valstybės biudžeto įmokos priskiriamos prie privalomojo sveikatos draudimo įmokų, tačiau parodyti lentelės 4 eilutėje „Kitos socialinės įmokos“ todėl, kad tokie duomenys nenumatyti atskaitos 3 eilutėje.

## **P21 pastaba. Pagrindinės veiklos kitos pajamos ir kitos veiklos pajamos**

Informacija apie pagrindinės veiklos kitas pajamas pateikiama pagal 10-ojo VSAFAS „Kitos pajamos“ 1 priede nustatytą formą „Pagrindinės veiklos kitų pajamų pateikimas žemesniojo ir aukštesniojo lygių viešojo sektoriaus subjekto finansinių ataskaitų aiškinamajame rašte“ (P21 priedas), informacija apie kitos veiklos pajamas pateikiama pagal 10-ojo VSAFAS „Kitos pajamos“ 2 priede nustatytą formą „Kitos veiklos pajamų ir sąnaudų pateikimas žemesniojo ir aukštesniojo lygių viešojo sektoriaus subjekto finansinių ataskaitų aiškinamajame rašte“ (P21 priedas)

### ***Pagrindinės veiklos kitos pajamos – 32 734,45 tūkst. Eur, iš jų:***

- iš Europos Sąjungos šalių narių už Europos Sąjungos šalių apdraustųjų gydymą Lietuvos Respublikos ASPĮ – 4 566,51 tūkst. Eur,
- už Privalomojo sveikatos draudimo fondo biudžetui padarytą žalą – 3 026,88 tūkst. Eur,
- už Europos sveikatos draudimo kortelių pakartotiną išdavimą – 7,70 tūkst. Eur,
- iš vaistų gamintojų pagal su Valstybine ligonių kasa sudarytas sutartis pervedamos lėšos – 24 889,94 tūkst. Eur,
- už kompensuojamų vaistų pasų pakartotiną išdavimą – 5,99 tūkst. Eur,
- Europos Sąjungos šalių narių gražintos kitos lėšos – 13,23 tūkst. Eur,
- PSDF biudžetui padarytos žalos išieškojimo administravimo mokesčio gražinimas – 6,64 tūkst. Eur,
- už Valstybinės ligonių kasos įvykdytą ES projektą gautos lėšos – 196,42 tūkst. Eur,
- paklydusios PSD įmokos – 2,79 tūkst. Eur,
- kitos pajamos – 8,04 tūkst. Eur,
- Kauno TLK pagrindinės veiklos kitos pajamos dėl paskaičiuoto PSDF biudžetui ASPĮ žalos nuvertėjimo - 10,22 tūkst. Eur,
- delpinigiaai už pavėluotą prekių pristatymą - 0,10 tūkst. Eur.

**Kitos veiklos pajamos – 9,44 tūkst. Eur** - pajamos už ilgalaikį materialųjį turtą, parduotą viešosiuose aukcionuose, priskaičiuoti delpinigiaai dėl vėluojančių darbų pagal vykdomas sutartis terminus bei kita.

## **P22 pastaba. Pagrindinės veiklos sąnaudos**

Informacija apie pagrindinės veiklos sąnaudas per ataskaitinį laikotarpį pateikiama pagal 25-ojo VSAFAS „Segmentai“ priede nustatytą formą „Ataskaitinio laikotarpio informacija pagal veiklos segmentus“ (P2 priedas). Informacija apie darbo užmokesčio ir socialinio draudimo sąnaudas pateikiama pagal 24-ojo VSAFAS „Su darbo santykiais susijusios išmokos“ priede nustatytą formą „Informacijos apie darbo užmokesčio ir socialinio draudimo sąnaudas pateikimas aiškinamajame rašte“ (P22 priedas). Informacija apie kitas pagrindinės veiklos sąnaudas pateikiama formoje „Informacijos apie kitas pagrindinės veiklos sąnaudas pagal pobūdį pateikimas žemesniojo lygio finansinių ataskaitų aiškinamajame rašte“ (P22 priedas)

### ***Pagrindinės veiklos sąnaudos – 2 277 976,18 tūkst. Eur, iš iš jų:***

- *nuvertėjimo ir nurašytų sumų* – 27 557,17 tūkst. Eur - priskaičiuotų gautinų žalų, gautinų sumų ir sukauptų gautinų sumų nuvertėjimas (t. tarpe Valstybinio socialinio draudimo fondo valdybos administruojamų privalomojo sveikatos draudimo įmokų priskaičiuotas nuvertėjimas – 25 683,49 Eur),
- *socialinių išmokų sąnaudos* – 2 079 920,02 tūkst. Eur, iš jų:

– iš Privalomojo sveikatos draudimo fondo biudžeto vykdomos TLK administruojamų fondų ir Valstybinės ligonių kasos administruojamo fondo socialinės išmokos 2 079 856,70 tūkst. Eur;

- VLK ir teritorinių ligonių kasų veiklos socialinių išmokų sąnaudos - 63,32 tūkst. Eur.

- finansavimo sąnaudos – 148 071,18 tūkst. Eur, iš jų:

- teritorinių ligonių kasų administruojamų fondų (perduoto finansavimo) sąnaudos – 66 809,80 tūkst. Eur,

- kitos sąnaudos – 1 910,92 tūkst. Eur – Valstybinio socialinio draudimo fondo veiklos sąnaudų, susidarančių dėl privalomojo sveikatos draudimo įmokų surinkimo ir pervedimo į Privalomojo sveikatos draudimo fondą, kompensavimas.

### **P23 pastaba. Finansinės ir investicinės veiklos rezultatas.**

Informacija apie finansinės ir investicinės veiklos rezultatą pateikiama pagal 6-ojo VSAFAS „Finansinių ataskaitų aiškinamasis raštas“ 4 priede nustatytą formą „Finansinės ir investicinės veiklos pajamos ir sąnaudos“ (P23 priedas)

Finansinės ir investicinės veiklos rezultatas yra skirtumas tarp finansinės ir investicinės veiklos pajamų ir sąnaudų.

**Finansinės ir investicinės veiklos pajamos – 655,26 tūkst. Eur, iš jų:**

- pelnas dėl valiutos kurso pasikeitimo – 86,77 tūkst. Eur ,

- baudų ir delspinigių pajamos – 264,96 tūkst. Eur (Valstybinio socialinio draudimo fondo valdybos administruojamoms privalomojo sveikatos draudimo įmokoms priskaičiuotos baudos – 29,33 tūkst. Eur bei delspinigiai – 215,01 tūkst. Eur; Valstybinės mokesčių inspekcijos administruojamoms privalomojo sveikatos draudimo įmokoms priskaičiuotos baudos – 0,08 tūkst. Eur bei delspinigiai – 8,85 tūkst. Eur, kitų delspinigių pajamos – 11,69 tūkst. Eur),

- Valstybinio socialinio draudimo fondo valdybos administruojamoms privalomojo sveikatos draudimo įmokoms priskaičiuotos palūkanų pajamos 61,54 tūkst. Eur,

- pajamos iš finansinės ir investicinės veiklos – 241,99 tūkst. Eur (apskaičiuotos investavimo palūkanos – 238,35 tūkst. Eur, apskaičiuotos investavimo veiklos pajamos (įsigyta su diskontu) – 3,64 tūkst. Eur).

**Finansinės ir investicinės veiklos sąnaudos – 364,10 tūkst. Eur, iš jų:**

- nuostolis dėl valiutos kurso pasikeitimo – 116,85 tūkst. Eur,

- kitos finansinės ir investicinės veiklos sąnaudos – 247,25 tūkst. Eur - amortizuotos savikainos pokytis, Lietuvos Respublikos Vyriausybės vertybiniai popieriai įsigyti su premija.

### **Pinigų srautų ataskaita**

**Įplaukos – 2 045 322,85 tūkst. Eur, iš jų:**

*finansavimo sumos iš valstybės biudžeto – 40 108,00 tūkst. Eur,*

*iš ES, užsienio valstybių ir tarptautinių organizacijų – 196,42 tūkst. Eur* – gauta VLK už įvykdytą projektą,

*iš socialinių įmokų – 1 970 758,65 tūkst. Eur* (Valstybinio socialinio draudimo fondo valdybos administruojamos privalomojo sveikatos draudimo įmokos – 1 317 823,15 tūkst. Eur; Valstybinės mokesčių inspekcijos administruojamos privalomojo sveikatos draudimo įmokos – 211,30 tūkst. Eur; Lietuvos Respublikos valstybės biudžeto įmokos už apdraustusius, draudžiamus valstybės lėšomis – 650 058,35 tūkst. Eur; Rusijos Federacijos pervedamos lėšos už Rusijos kariškių pensininkų ir jų šeimos narių, nuolat gyvenančių Lietuvoje, sveikatos priežiūros įmokos – 2 665,85 tūkst. Eur),

*kitos įplaukos – 34 259,78 tūkst. Eur* (gautos įplaukos už PSDF biudžetui padarytas žalos – 2 785,71 tūkst. Eur; iš Europos Sąjungos šalių narių gautos lėšos už Europos Sąjungos šalių apdraustųjų gydymą Lietuvos Respublikos asmens sveikatos priežiūros įstaigose – 3 134,33 tūkst. Eur; vaistų gamintojų pervestos lėšos pagal sutartis su VLK – 27 768,46 tūkst. Eur; įplaukos už kompensuojamųjų vaistų pasų pakartotinį išdavimą – 6,99 tūkst. Eur; įplaukos už Europos sveikatos draudimo kortelių pakartotinį išdavimą – 7,79 tūkst. Eur; asmens sveikatos priežiūros įstaigų nepanaudotos PSDF lėšos, grąžintos TLK – 54,49 tūkst. Eur; grąžintas žalų išieškojimo administravimo mokestis – 6,64 tūkst. Eur; iš vaistų gamintojų gauti delspinigiai – 7,44 tūkst. Eur; kiti delspinigiai – 10,50 tūkst. Eur; klaidingai pervestos PSD įmokos – 3,74 tūkst. Eur; ES šalių narių (Vengrija, Nyderlandai, Švedija) grąžinta permoka – 20,27 tūkst. Eur; iš draudimo kompanijų (IF P.C Insurance AS filialas, AAS BTA Baltic Insurance) klaidingai patekusios įmokos – 2,02 tūkst. Eur; mokėjimo pavedimų grąžinimai dėl uždarytų sąskaitų – 9,30 tūkst. Eur; kitos gautos klaidingos įmokos iš asmenų – 0,53 tūkst. Eur; klaidingai patekusios asmens sveikatos priežiūros įstaigų ir įmonių už pacientų žalos atlyginimo draudimą įmokos – 42,49 tūkst. Eur; vaistų gamintojų grąžintos lėšos už vaistų kainų skirtumą – 0,55 tūkst. Eur; grąžintos lėšos už vaistinius preparatus (TEVA BALTICS) – 11,92 tūkst. Eur; TLK pervestos ir grąžintos sumos – 311,03 tūkst. Eur; VLK ir TLK veiklų gautos kitos įplaukos – 75,58 tūkst. Eur - lėšos patirtų sąnaudų (komandiruočių, darbo užmokeščio, socialinio draudimo) kompensavimui bei kitos įplaukos (delspinigiai bei neteisingai patekusios sumos).

**Pervestos lėšos – 55 047,96 tūkst. Eur, iš jų:**

- viešojo sektoriaus subjektams – 54 504,02 tūkst. Eur (Valstybinio socialinio draudimo fondo valdybos privalomojo sveikatos draudimo įmokų administravimo išlaidų kompensavimui – 1 880,40 tūkst. Eur; centralizuotai perkamų vaistų ir medicinos pagalbos priemonių įsigijimo išlaidoms apmokėti – 10 606,12 tūkst. Eur; klaidingai pervesta įmoka į VLK administruojamą asmens sveikatos priežiūros įstaigų mokamų įmokų žalai atlyginti sąskaitą – 0,02 tūkst. Eur; TLK administruojamų fondų pervestos (perduoto finansavimo) lėšos – 42 017,41 tūkst. Eur bei VMI pervestas importo PVM ir neteisingai patekusios lėšos – 0,08 tūkst. Eur),

- kitiems subjektams – 543,94 tūkst. Eur (Valstybinei mokesčių inspekcijai pervestas PVM mokestis – 12,51 tūkst. Eur; fiziniams ir juridiniams asmenims grąžintos išieškotų žalų permokos – 12,73 tūkst. Eur; grąžintos neteisingai patekusios lėšos už Europos sveikatos draudimo kortelių pakartotinį išdavimą fiziniams asmenims – 0,09 tūkst. Eur; grąžintos klaidingai patekusios PSD įmokos – 0,99 tūkst. Eur; grąžintos iš draudimo kompanijų (IF P.C Insurance AS filialas, AAS BTA Baltic Insurance) klaidingai patekusios įmokos – 2,02 tūkst. Eur; grąžintos klaidingai patekusios asmens sveikatos priežiūros įstaigų ir įmonių už pacientų žalos atlyginimo draudimą įmokos – 41,40 tūkst. Eur; grąžintos kitos gautos klaidingos įmokos iš asmenų – 0,01 tūkst. Eur; TLK ne viešojo sektoriaus subjektams pervestas darbo užmokestis organizuojantiems ir teikiantiems sveikatos priežiūros paslaugas pacietams, sergantiems COVID-19 liga – 268,71 tūkst. Eur; grąžintos klaidingai patekusios lėšos ir permokos už kompensuojamus vaistų pasus (Kauno TLK) – 42,67 tūkst. Eur; grąžintos neteisingai pervestos lėšos (Panevėžio TLK) – 9,02 tūkst. Eur; grąžintos neteisingai pervestos lėšos (Klaipėdos TLK) - 132,13 tūkst. Eur; grąžinti sutarties užtikrinimo garantai įmonėms, taip pat neteisingai pervestos lėšos veikloms - 21,66 tūkst. Eur).

**Išmokos – 2 030 825,79 tūkst. Eur, iš jų:**

- socialinių išmokų – 1 953 333,65 tūkst. Eur (TLK administruojamų fondų – 1 915 542,31 tūkst. Eur, Valstybinės ligonių kasos administruojamo fondo – 37 791,34 tūkst. Eur),

- kitos išmokos – 59 976,26 tūkst. Eur (VLK administruojamo privalomojo sveikatos draudimo fondo išmokėtos lėšos už centralizuotai apmokamus vaistus ir medicinos pagalbos priemones – 41 197,56 tūkst. Eur, už sveikatos programas ir kitas sveikatos draudimo išlaidas – 18 657,89 tūkst. Eur, TLK administruojamų fondų išmokėtos lėšos – 120,81 tūkst. Eur)

- VLK ir teritorinių ligonių kasų išmokos jų veiklai vykdyti – 17 515,88 tūkst. Eur.

**Ilgalaikio finansinio turto įsigijimas – 5 107,78 tūkst. Eur** – Valstybės vertybinių popierių įsigijimo savikaina.

**Kiti finansinės veiklos pinigų srautai – 452,47 tūkst. Eur** (Valstybinio socialinio draudimo fondo valdybos administruojamos privalomojo sveikatos draudimo įmokų baudos – 21,79 tūkst. Eur, delspinigiai – 133,50 tūkst. Eur ir palūkanos – 21,56 tūkst. Eur; Valstybinės mokesčių inspekcijos administruojamos privalomojo sveikatos draudimo įmokų baudos – 2,49 tūkst. Eur ir delspinigiai – 30,94 tūkst. Eur; Vyriausybės vertybinių popierių investavimo palūkanos – 242,19 tūkst. Eur).

#### **P24 pastaba. Finansinės rizikos valdymas**

Informacija apie įsipareigojimus pateikta pagal 17-ojo VSAFAS „Finansinis turtas ir finansiniai įsipareigojimai“ 13 priede nustatytą formą „Informacija apie įsipareigojimų dalį (įskaitant finansinės nuomos (lizingo) įsipareigojimus) eurai ir užsienio valiutomis“ (P24 priedas)

Ataskaitinio laikotarpio pabaigoje VLK ir teritorinių ligonių kasų įsipareigojimų valiuta – eurai.

**P25 pastaba. Neapibrėžtieji įsipareigojimai.** Informacija apie neapibrėžtuosius įsipareigojimus pateikta 18 – ojo standarto “Atidėjiniai, neapibrėžtieji įsipareigojimai, neapibrėžtasis turtas ir poataskaitiniai įvykiai” priede nustatytą formą (P25 priedas).

Neapibrėžtieji įsipareigojimai ataskaitinio laikotarpio pabaigoje – **2 577,94 tūkst. Eur, iš jų:**

VLK išduota garantinių raštų asmens sveikatos priežiūros įstaigoms apdraustųjų Lietuvos piliečių retų ligų ir būklių gydymui – 2 574,43 tūkst. Eur,

- Išlaidų už klausos aparatus ir endoprotezus kompensavimo lėšos (negalimos apmokėti dėl lėšų gavėjų (pacientų) nepateiktos informacijos) – 2,66 tūkst. Eur,

- Išlaidų už dantų protezavimo paslaugas kompensavimo lėšos – 0,85 tūkst. Eur (Vilniaus TLK – 0,28 tūkst. Eur, Panevėžio TLK – 0,57 tūkst. Eur).

#### **P26 pastaba. Nebalansinės sąskaitos**

Be neapibrėžtųjų įsipareigojimų, nebalansinėse sąskaitose registruotas turtas.

VLK ir teritorinių ligonių kasų veiklų nebalansinėse sąskaitose kontrolės tikslais apskaitomas ūkinis inventorių, atiduotas naudojimui 911,43 tūkst. Eur, pagal panaudą gautas ilgalaikis materialus turtas (žemė – 26,55 tūkst. Eur, administracinės patalpos ir kiti statiniai – 4 277,19 tūkst. Eur), taip pat pagal panaudos sutartis gautos atsargos 0,43 tūkst. Eur.

Vilniaus TLK užregistravo neapibrėžtojo turto 2,31 tūkst. Eur – gautinos sumos pagal ekspertizės pažymą.

Direktorius

Gintaras Kacevičius

Ekonomikos departamento Apskaitos skyriaus vedėja

Regina Andriuškienė



## P2 Informacija pagal segmentus

## ATASKAITINIO LAIKOTARPIO INFORMACIJA PAGAL VEIKLOS SEGMENTUS

Eil. Nr.	Finansinių ataskaitų straipsniai	Segmentai							Segmentai			Iš viso
		Bendros valstybės paslaugos	Gynyba	Viėšoji tvarka ir visuomenės ansauga	Ekonomika	Aplinkos apsauga	Būstas ir komunalinis ūkis	Sveikatos apsauga	Poilsis, kultūra ir religija	Švietimas	Socialinė apsauga	
1	2	3	4	5	6	7	8	9	10	11	12	13
1	Pagrindinės veiklos sąnaudos							-2 277 976,18				-2 277 976,18
1.1	Darbo užmokesčio ir socialinio draudimo							-10 675,49				-10 675,49
1.2	Nusidėvėjimo ir amortizacijos							-3 098,32				-3 098,32
1.3	Komunalinių paslaugų ir ryšių							-376,01				-376,01
1.4	Komandiruočių							-13,43				-13,43
1.5	Transporto							-37,51				-37,51
1.6	Kvalifikacijos kelimo							-56,40				-56,40
1.7	Paprastojo remonto ir eksploatavimo							-94,59				-94,59
1.8	Nuvertėjimo ir nurašytų sumų							-27 557,17				-27 557,17
1.9	Sunaudotų ir parduotų atsargų savikaina							-285,52				-285,52
1.10	Socialinių išmokų							-2 079 920,02				-2 079 920,02
1.11	Nuomos							-154,16				-154,16
1.12	Finansavimo							-148 071,18				-148 071,18
1.13	Kitų paslaugų							-5 725,45				-5 725,45
1.14	Kitos							-1 910,92				-1 910,92
2	Apskaitos politikos keitimo ir esminių apskaitos klaidų taisymo įtaka											
3	Pagrindinės veiklos pinigų srautai											
3.1	Išmokos	0,00						-2 030 825,79				-2 030 825,79
3.1.1	Darbo užmokesčio ir socialinio draudimo							-10 684,64				-10 684,64
3.1.2	Komunalinių paslaugų ir ryšių							-382,45				-382,45
3.1.3	Komandiruočių							-15,35				-15,35
3.1.4	Transporto							-40,70				-40,70
3.1.5	Kvalifikacijos kelimo							-56,86				-56,86
3.1.6	Paprastojo remonto ir eksploatavimo							-100,37				-100,37
3.1.7	Atsargų įsigijimo							-368,50				-368,50
3.1.8	Socialinių išmokų							-1 953 396,97				-1 953 396,97
3.1.9	Nuomos							-154,16				-154,16
3.1.10	Kitų paslaugų įsigijimo							-5 649,01				-5 649,01
3.1.11	Sumokėtos palūkanos											
3.1.12	Kitos išmokos	0,00						-59 976,76				-59 976,76

PRAEJUSIO ATASKAITINIO LAIKOTARPIO INFORMACIJA PAGAL VEIKLOS SEGMENTUS

Eil. Nr.	Finansinių ataskaitų straipsniai	Segmentai						Segmentai			Iš viso	
		Bendrasis valstybės paslaugas	Gyvybė	Veiklos tvirtinimas ir visuomenės apsauga	Ekonomika	Aplinkos apsauga	Būstas ir komercijiniai ūkiai	Sveikatos apsauga	Paštas, kultūra ir religija	Švietimas		Socialiniai paslaugai
1	2	3	4	5	6	7	8	9	10	11	12	13
1	Pagrindinės veiklos sąnaudos							-2.017,390				-2.017,390
1.1	Darbo užmokesčio ir socialinio draudimo							-9,488				-9,488
1.2	Nusidėjimų ir amortizacijai							-3,372				-3,372
1.3	Konsultacinių paslaugų ir ryšių							-429				-429
1.4	Komandiruočių							-70				-70
1.5	Transporto							-52				-52
1.6	Kvalifikacijos lėtinimo							-58				-58
1.7	Paprastojo remonto ir eksploatavimo							-52				-52
1.8	Nuvertėjimo ir surašytų sumų							-31,142				-31,142
1.9	Susaudytų ir parduotų atsargų avilazas							-649				-649
1.10	Socialinių išmokų							-1.874,308				-1.874,308
1.11	Nuomos							-155				-155
1.12	Finansavimo							-92,718				-92,718
1.13	Kitų paslaugų							-3,090				-3,090
1.14	Kita							-1,807				-1,807
2	Apalaitos politikos lėtinimo ir emocijų apalaitos lėtinimo taisyrių įtaka							-51				-51
3	Pagrindinės veiklos pinigų srautai											
3.1	Išmokos	0						-1.749,076				-1.749,076
3.1.1	Darbo užmokesčio ir socialinio draudimo							-9,618				-9,618
3.1.2	Konsultacinių paslaugų ir ryšių							-437				-437
3.1.3	Komandiruočių							-64				-64
3.1.4	Transporto							-47				-47
3.1.5	Kvalifikacijos lėtinimo							-59				-59
3.1.6	Paprastojo remonto ir eksploatavimo							-45				-45
3.1.7	Atsargų įsigijimo							-156				-156
3.1.8	Socialinių išmokų							-1.657,678				-1.657,678
3.1.9	Nuomos							-155				-155
3.1.10	Kitų paslaugų įsigijimo							-3,534				-3,534
3.1.11	Susidėjęs palikimas											
3.1.12	Kita išmokos	0						-77,284				-77,284

P3 Nematerialusis turas

NEMATERIALIOJO TURTO BALANSINĖS VERTĖS PASKETTĪMAS PER ATASKAITINĮ LAIKOTARPĮ

Eil. Nr.	Straipsniai	Rėtros datai	Programinė įranga ir jos licencijos	Kitas nematerialusis turas			Nebaigti projektai ir finansiniai apmokėjimai		Prečižas	Iš viso
				Patentai ir kitos licencijos (išskyrus nurodytas 4 stulpelyje)	Literatūros, mokslo ir meno kūrinių	Kitas nematerialusis turas	Nebaigti projektai	Finansiniai apmokėjimai		
1	2	3	4	5	6	7	8	9	10	11
1	Įsigijimo ar pasigaminimo savikaina ataskaitinio laikotarpio pradžioje		16.464,67			150,83	2.418,24			19.033,74
2	Įsigijimas per ataskaitinį laikotarpį		1.091,26				1.128,57			2.219,82
2.1	Pirkto turto įsigijimo savikaina		1.091,26				1.128,57			2.219,82
2.2	Neatlyginamas gauto turto įsigijimo savikaina									
3	Parduoto, perduoto ir nurašyto turto suma per ataskaitinį laikotarpį		-0,03							-0,03
3.1	Parduoto									
3.2	Perduoto									
3.3	Nurašyto		-0,03							-0,03
4	Pergrupavimai (+/-)									
5	Įsigijimo ar pasigaminimo savikaina kiti konsolidavimo pokyčiai									
6	Įsigijimo ar pasigaminimo savikaina ataskaitinio laikotarpio pabaigoje (1+2-3+/-4+/-5)		17.555,90			150,83	3.546,81			21.253,54
7	Sukaupta amortizacijos suma ataskaitinio laikotarpio pradžioje	40 X	-14.828,53		X	-150,83	X	X		-14.979,36
8	Neatlyginamas gauto turto sukaupta amortizacijos suma*	X			X		X	X		
9	Apieščiukuota amortizacija per ataskaitinį laikotarpį	X	-1.565,77		X		X	X		-1.565,77
10	Sukaupta parduoto, perduoto ir nurašyto turto amortizacijos suma	X	0,03		X		X	X		0,03
10.1	Parduoto	X			X		X	X		
10.2	Perduoto	X			X		X	X		
10.3	Nurašyto	X	0,03		X		X	X		0,03
11	Pergrupavimai (+/-)	X			X		X	X		
12	Sukauptos amortizacijos sumų kiti konsolidavimo pokyčiai	X			X		X	X		
13	Sukauptos amortizacijos suma ataskaitinio laikotarpio pabaigoje (7+8+9-10+/-11+/-12)	40 X	-16.394,26		X	-150,83	X	X		-16.545,10
14	Nuvertėjimo suma ataskaitinio laikotarpio pradžioje									
15	Neatlyginamas gauto turto sukauptas nuvertėjimo suma*									
16	Apieščiukuota nuvertėjimo suma per ataskaitinį laikotarpį									
17	Pasiskaičiuota nuvertėjimo suma per ataskaitinį laikotarpį									
18	Sukaupta parduoto, perduoto ir nurašyto turto nuvertėjimo suma									
18.1	Parduoto									

X pažymėti ataskaitos laukai nepildomi.

\* Kito subjekto sukaupto turto nusidėvėjimo arba nuvertėjimo suma iki perdavimo.

**P3 Nematerialusis turtas**

Eil. Nr.	Straipsniai	Pėtros darbai	Programinė įranga ir jos licencijos	Kitas nematerialusis turtas			Nebaigti projektai ir finansiniai apmokėjimai		Prestizis	Iš viso
				Patentai ir kitos licencijos (išskyrus nurodytus 4 stulpelyje)	Literatūros, mokslo ir meno leidiniai	Kitas nematerialusis turtas	Nebaigti projektai	Finansiniai apmokėjimai		
1	2	3	4	5	6	7	8	9	10	11
18.2	Perduoto									
18.3	Nušlyto									
19	Pergrupavimas (+/-)									
20	Nuvertėjimo sumų likti konsolidavimo polyciai									
21	Nuvertėjimo sumų ataskaitinio laikotarpio pabaigje (14+15+16-17-18+/-19+/-20)									
22	Nematerialiojo turto likutinė vertė ataskaitinio laikotarpio pabaigoje (6-13-21)		1.161,63			0,00	3.546,81			4.708,44
23	Nematerialiojo turto likutinė vertė ataskaitinio laikotarpio pradžioje (1-7-14)		1.636,14			0,00	2.418,24			4.054,38

X pažymėti ataskaitos laukai nepildomi.

\* Kito subjekto sukaupta turto nusidėvėjimo arba nuvertėjimo suma iki perdavimo.

Privalomojo sveikatos draudimo fondas, Europos aikštė 1, 03505 Vilnius  
 2020 M. GRUODŽIO 31 D. pasibaigusiu metų KONSOLIDUOTŲJŲ FINANSINIŲ ATASKAITŲ RINKINYS  
 (Visos sumos tūkstančiais eurų, jei nenurodyta kitaip)

ID -2147400802  
 D/L -

Nematerialiojo turto, kurio naudingo tamavimo laikas neribotas, balansinė vertė:

Ataskaitinis laikotarpis	Praėjęs ataskaitinis laikotarpis

Nematerialiojo turto, kuris yra visiškai amortizuotas, tačiau vis dar naudojamas veikloje, įsigijimo ar pasigaminimo savikainą sudaro:

Ataskaitinis laikotarpis	Praėjęs ataskaitinis laikotarpis
14.620,56	12.542,05

Nematerialiojo turto, kurio kontrolę riboja sutartys ar teisės aktai, likutinė vertė yra:

Ataskaitinis laikotarpis	Praėjęs ataskaitinis laikotarpis

Nematerialiojo turto, užstatyto kaip įsipareigojimų įvykdymo garantija, likutinė vertė yra:

Ataskaitinis laikotarpis	Praėjęs ataskaitinis laikotarpis

Nebenaudojamo veikloje nematerialiojo turto likutinę vertę sudaro :

Ataskaitinis laikotarpis	Praėjęs ataskaitinis laikotarpis

Naudojamo nematerialiojo turto, įsigyto perduoti, balansinė vertė pagal turto grupes:

Eil. Nr.	Nematerialiojo turto grupės	Balansinė vertė	
		Ataskaitinis laikotarpis	Praėjęs ataskaitinis laikotarpis
1	2	3	4
1	Plėtros darbai		
2	Programinė įranga ir jos licencijos		
3	Patentai ir kitos licencijos (išskyrus nurodytus 2 punkte)		
4	Literatūros, mokslo ir meno kūriniai		
5	Nebaigti projektai		
6	Kitas nematerialusis turtas		
7	<b>Iš viso</b>		

Per ataskaitinį laikotarpį patikėjimo teise perduoto kitiems subjektams turto likutinė vertė atidavimo momentu buvo:

Ataskaitinis laikotarpis	Praėjęs ataskaitinis laikotarpis

Nematerialiojo turto tyrimų išlaidų suma, pripažintą ataskaitinio laikotarpio sąnaudomis, sudaro:

Ataskaitinis laikotarpis	Praėjęs ataskaitinis laikotarpis

**Likutinė vertė**

Privalomojo sveikatos draudimo fondas, Europos aikštė 1, 03505 Vilnius

2020 M. GRUODŽIO 31 D. pasibaigusiu metų KONSOLIDUOTŲJŲ FINANSINIŲ ATASKAITŲ RINKINYS

(Visos sumos tūkstančiais eurų, jei nenurodyta kitaip)

Pagal finansinės nuomos (lizingo) sutartis įsigyto turto, kurio finansinės nuomos (lizingo) sutarties laikotarpis nėra pasibaigęs, likutinė vertė:

Eil. Nr.	Nematerialiojo turto grupės	Likutinė vertė	
		Ataskaitinis laikotarpis	Praėjęs ataskaitinis laikotarpis
1	2	3	4
1	Programinė įranga ir jos licencijos		380,70
2	Patentai ir kitos licencijos (išskyrus nurodytus 2 punkte)		
3	Literatūros, mokslo ir meno kūriniai		
4	Nebaigti projektai		
5	Kitas nematerialusis turtas		
6	<b>Iš viso</b>		<b>380,70</b>

**IV Išgalėlis materialioji turas**

**IŠGALAIŠIO MATERIALIOJO TURTO BALANSINĖS VERTĖS PASIKEITIMAS PER ATASKAITINĮ LAIKOTARPĮ**

Eil. Nr.	Straipsnėlis	Žymet	Pavimai		Infrastruktūros ir kiti statiniai	Nėdijimo pajamos kultūros vertybėms	Molines ir įrenginius	Transporto priemonės	Kitos pajamos kultūros vertybėms	Bilalai ir bilai (praga)	Kitas išgalėlis materialioji turas		Nebaigtos statybos	Išankstiniai apmokėjimai	Iš viso
			Gyvenamieji	Kiti							Kitos vertybės	Kitas išgalėlis materialioji turas			
1	2	3	4	5	6	7	8	9	10	11	12	13	14	15	16
1	Išigijimo ar paimtinimo sąvokas atskaitinio laikotarpio pradžioje			0,14			0,00	298,31		11.884,59		234,68			12.417,72
2	Išigijimai per atskaitinį laikotarpį (2.1+2.2)						2,06			889,81		0,80			892,67
2.1	Pakito turto išigijimo sąvokas						2,06			889,81		0,80			892,67
2.2	Neslyginamais gauto turto išigijimo sąvokas									0,00		0,00			0,00
3	Pardavimų, parduotų ir sumlyto turto suma per atskaitinį laikotarpį (3.1+3.2+3.3)									-87,34		-1,14			-88,49
3.1	Pardavimai														
3.2	Parduota									-18,83					-18,83
3.3	Sumlyto									-68,51		-1,14			-69,66
4	Pergrupavimai (+/-)									-137,94		-1,44			-139,38
5	Išigijimo ar paimtinimo sąvokas kiti konsolidavimo pokyčiai														
6	Išigijimo ar paimtinimo sąvokas atskaitinio laikotarpio pabaigoje (1+2-3+4+5)			0,14			2,06	298,31		12.549,11		232,89			13.082,51
7	Sukaupti nusidėvėjimo suma atskaitinio laikotarpio pradžioje	X		-0,04				-226,95		-7.115,24	X	-147,62	X	X	-7.489,85
8	Neslyginamais gauto turto sukaupti nusidėvėjimo suma*	X								0,00	X		X		0,00
9	Apelsuota nusidėvėjimo suma per atskaitinį laikotarpį	X		0,00			-0,06	-27,16		-1.493,30	X	-12,04	X	X	-1.532,54
10	Sukaupta nusidėvėjimo suma (10.1+10.2+10.3)	X								86,44	X	1,14	X	X	87,59
10.1	Pardavimai	X									X		X	X	
10.2	Parduota	X								17,93	X		X	X	17,93
10.3	Sumlyto	X								68,51	X	1,14	X	X	69,66
11	Pergrupavimai (+/-)	X								-137,24	X	1,44	X	X	-136,68
12	Sukaupti nusidėvėjimo suma kiti konsolidavimo pokyčiai	X									X		X	X	
13	Sukaupta nusidėvėjimo suma atskaitinio laikotarpio pabaigoje (7+8+9-10+11+12)	X		-0,05			-0,06	-254,11		-8.384,86	X	-157,87	X	X	-8.796,14
14	Nuvertėjimo suma atskaitinio laikotarpio pradžioje	X								-0,70	X				-0,70
15	Neslyginamais gauto turto sukauptas nuvertėjimo suma*	X									X				
16	Apelsuota nuvertėjimo suma per atskaitinį laikotarpį	X									X				
17	Pasiskaita nuvertėjimo suma per atskaitinį laikotarpį	X									X				
18	Sukaupta nuvertėjimo suma (18.1+18.2+18.3)	X									X				
18.1	Pardavimai	X									X				
18.2	Parduota	X									X				
18.3	Sumlyto	X									X				
19	Pergrupavimai (+/-)	X								0,70	X				0,70
20	Nuvertėjimo suma kiti konsolidavimo pokyčiai	X									X				
21	Nuvertėjimo suma atskaitinio laikotarpio pabaigoje (14+15+16-17-18+19+20)	X								0,00	X				0,00
22	Tikroji vertė atskaitinio laikotarpio pradžioje		X	X	X		X	X		X		X	X	X	
23	Neslyginamais gauto turto ir kito subjekto sukauptas tikroji vertė pokytis		X	X	X		X	X		X		X	X	X	
24	Tikroji vertė pasikeitimai per atskaitinį laikotarpį suma (+/-)		X	X	X		X	X		X		X	X	X	
25	Pardavimų, parduotų ir sumlyto turto tikroji vertė suma (25.1+25.2+25.3)		X	X	X		X	X		X		X	X	X	
25.1	Pardavimai		X	X	X		X	X		X		X	X	X	
25.2	Parduota		X	X	X		X	X		X		X	X	X	
25.3	Sumlyto		X	X	X		X	X		X		X	X	X	
26	Pergrupavimai (+/-)		X	X	X		X	X		X		X	X	X	

X pažymėti atskaitinio laikio apsidomai.

\* Kito subjekto sukauptas turto nusidėvėjimo arba nuvertėjimo suma iki pabaigos.

**IV Ilgalaikis materialusis turas**

Eil. Nr.	Stripsvniai	Žmēt	Pastatai		Infrastruktūra ir kiti statiniai	Nekilnojamoji kultūra vertybė	Mašinos ir įranginiai	Transporto priemonės	Kilnojamoji kultūra vertybė	Reikalai ir kitas įmanga	Kitas ilgalaikis materialusis turas		Nublygtas stovyba	Išskaidiniai spėskūbūmāi	Iš viso
			Cyranamūš	Kiti							Kitas vertybė	Kitas ilgalaikis materialusis turas			
1	2	3	4	5	6	7	8	9	10	11	12	13	14	15	16
27	Tikėtose vėrtė kiti konsolidavimo pėkyrimāi		X	X	X		X	X		X		X	X	X	
28	Tikėtaja vėrtė materialinio laikomajio pėbūgūnū (22+23+24+25+26+27)		X	X	X		X	X		X		X	X	X	
29	Ilgalaikis materialiojo turto likūvėnė vėrtė materialiojo kultūrojo pėbūgūnū (6+13+14+23)			0,09			2,00	44,20		4.164,26		75,82			4.286,37
30	Ilgalaikis materialiojo turto likūvėnė vėrtė materialinio laikomajio pėbūgūnū (7+14+23)			0,09			0,00	71,36		4.768,65		87,06			4.927,16

X pėdynti statulios laukis sėpildomi.  
 \* Kiti subjektū sukūpta turū nusidėvėjimo arba nusvėjimo sumā iki pėdėvimo.



Privalomojo sveikatos draudimo fondas, Europos aikštė 1, 03505 Vilnius  
 2020 M. GRUODŽIO 31 D. pasibaigusiu metų KONSOLIDUOTŲJŲ FINANSINIŲ ATASKAITŲ RINKINYS  
 (Visos sumos tūkstančiais euru, jei nenurodyta kitaip)

ID -2147400802  
 D/L -

Materialiojo turto, kuris yra visiškai nudėvėtas, tačiau vis dar naudojamas veikloje, įsigijimo ar pasigaminimo savikaina:

Ataskaitinis laikotarpis	Praėjęs ataskaitinis laikotarpis
6.059,74	6.069,24

Materialiojo turto, kurio kontrolę riboja sutartys ar teisės aktai likutinė vertė yra:

Ataskaitinis laikotarpis	Praėjęs ataskaitinis laikotarpis

Materialiojo turto, užstatyto kaip įsipareigojimų įvykdymo garantija, likutinė vertė yra:

Ataskaitinis laikotarpis	Praėjęs ataskaitinis laikotarpis

Nebenaudojamo veikloje materialiojo turto likutinę vertę sudaro:

Ataskaitinis laikotarpis	Praėjęs ataskaitinis laikotarpis

Materialiojo turto, kuris laikinai nenaudojamas veikloje, likutinę vertę sudaro:

Ataskaitinis laikotarpis	Praėjęs ataskaitinis laikotarpis
86,75	2,39

Dalis žemės ir pastatų įprastinėje veikloje yra nenaudojami ir laikomi vien tik pajamoms iš nuomos gauti. Tokio turto likutinę vertę sudaro:

Ataskaitinis laikotarpis	Praėjęs ataskaitinis laikotarpis

Sutarčių, pasirašytų dėl ilgalaikio materialiojo turto įsigijimo ateityje, bendroji vertė paskutinę ataskaitinio laikotarpio dieną:

Ataskaitinis laikotarpis	Praėjęs ataskaitinis laikotarpis

Privalomojo sveikatos draudimo fondas, Europos aikštė 1, 03505 Vilnius

2020 M. GRUODŽIO 31 D. pasibaigusių metų KONSOLIDUOTŲJŲ FINANSINIŲ ATASKAITŲ RINKINYS

(Visos sumos tūkstančiais eurų, jei nurodyta kitaip)

ID -2147400802

D/L --

P5 Finansinis turtas

INFORMACIJA APIE ILGALAIKĮ FINANSINĮ TURTA\*

Eil. Nr.	Straipsniai	Paskutinė ataskaitinio laikotarpio diena	Paskutinė praėjusio ataskaitinio laikotarpio diena
1	2	3	4
1	Investicijos į nuosavybės vertybinius popierius		
1.1	Investicijos į kontroliuojamus viešojo sektoriaus subjektus		
1.2	Investicijos į kontroliuojamus ne viešojo sektoriaus ir asocijuotuosius subjektus		
1.3	Investicijos į kitus subjektus		
2	Investicijos į ne nuosavybės vertybinius popierius	25.072,85	29.993,23
2.1	Investicijos į iki špirkimo termino laikomą finansinį turta	25.072,85	29.993,23
2.2	Investicijos į parduoti laikomą finansinį turta		
3	Po vienu metu gautinos sumos	0,00	0,00
4	Ilgalaikiai terminuoti tieji indėliai		
5	Kitas ilgalaikis finansinis turtas		
6	Išankstiniai mokėjimai už ilgalaikį finansinį turta		
7	Iš viso	25.072,85	29.993,23

\* Reikšmingos sumos turi būti detalizuojamos aiškinamojo rašto tekste.

Privalomojo sveikatos draudimo fondas, Europos aikštė 1, 03505 Vilnius  
 2020 M. GRUODŽIO 31 D. pasibaigusių metų KONSOLIDUOTŲJŲ FINANSINIŲ ATASKAITŲ RINKINYS  
 (Visos sumos tūkstančiais euru, jei nenurodyta kitain)

ID -2147400802  
 D/L -

IKI IŠPIRKIMO TERMINO LAIKOMO FINANSINIO TURTO IR SUTEIKTŲ PASKOLŲ POKYČIAI PER ATASKAITINĮ LAIKOTARPĮ

Eil. Nr.	Finansinio turto pavadinimas	Balansinė vertė ataskaitinio laikotarpio pradžioje	Per ataskaitinį laikotarpį			Per ataskaitinį laikotarpį					Kiti konsolidavimo pokyčiai	Balansinė vertė ataskaitinio laikotarpio pabaigoje
			Išigyta (išgijimo savikaina)	Parduota (balansinė vertė pardavimo metu)	Perkelta į (iš) kitą finansinį turto grupę	Amortizacijos suma**	Valiutos kursų pokyčio įtaka	Piniginės įplaukos	Nurašyta	Nuvertėjimas		
1	2	3	4	5	6	7	8	9	10	11	12	13
1	Ilgalaikis finansinis turtas ir suteiktos paskolos	29.993,22	5.096,38		-10.046,91	30,15						25.072,84
1.1	Suteiktos paskolos											
1.2	Obligacijos											
1.3	Vėkseliai											
1.4	Kiti ne nuosavybės vertybiniai popieriai	29.993,22	5.096,38		-10.046,91	30,15						25.072,84
1.5	Ilgalaikiai terminuoti indėliai											
2	Trumpalaikis finansinis turtas ir suteiktos paskolos*				10.046,91	-273,76						9.773,15
2.1	Suteiktos paskolos											
2.2	Obligacijos											
2.3	Vėkseliai											
2.4	Kiti ne nuosavybės vertybiniai popieriai				10.046,91	-273,76						9.773,15
2.5	Trumpalaikiai terminuoti indėliai											
3	<b>Iš viso</b>	<b>29.993,22</b>	<b>5.096,38</b>		<b>0,00</b>	<b>-243,61</b>						<b>34.846,00</b>

\* Nurodoma ir ilgalaikio finansinio turto, ir suteiktų paskolų einamųjų metų dalis.

\*\* Amortizacijos suma apima skirtumą tarp finansinio turto įsigijimo savikainos ir amortizuotos savikainos pirminio finansinio turto pripažinimo metu, ir amortizacijos sumos pasikeitimą per ataskaitinį laikotarpį.

Privalomojo sveikatos draudimo fondas, Europos aikštė 1, 03505 Vilnius  
 2020 M. GRUODŽIO 31 D. pasibaigusį metų KONSOLIDUOTŲJŲ FINANSINŲ ATASKAITŲ RINKINYS  
 (Visos sumos tūkstančiais eurų, jei nenurodyta kitaip)

ID -2147400802  
 DL -

P8 Atsargos

ATSARGŲ VERTĖS PASIKEITIMAS PER ATASKAITINĮ LAIKO TARPĮ\*

Eil. Nr.	Straipsniai*	Strateginės ir neliečiamosios atsargos	Medžiagos, žaliavos ir likvidūs inventoriai	Nebaigta gaminti produkcija ir nebaigtos vykdyti sutartys		Pagaminta produkcija ir atsargos, skirtos parduoti		Išgalais materialūs ir biologinis turas: skirtas parduoti	B viso
				Nebaigta gaminti produkcija	Nebaigtos vykdyti sutartys	Pagaminta produkcija	Atsargos, skirtos parduoti		
1	2	3	4	5	6	7	8	9	10
1	Atsargų įsigijimo vertė ataskaitinio laikotarpio pradžioje		507,73				0,00		507,73
2	Įsigyta atsargų per ataskaitinį laikotarpį (2.1+2.2)		68.021,90						68.021,90
2.1	Įsigyto turto įsigijimo savikaina		68.021,90						68.021,90
2.2	Nemokamai gautų atsargų įsigijimo savikaina		0,00						0,00
3	Atsargų sumažėjimas per ataskaitinį laikotarpį (3.1+3.2+3.3+3.4)		-67.914,42					-60,41	-67.974,83
3.1	Parduota							-9,96	-9,96
3.2	Perleista (paskirstyta)		-67.650,12						-67.650,12
3.3	Snaudota veikloje		-264,30						-264,30
3.4	Kiti nurašymai							-50,45	-50,45
4	Pergrupavimai (+/-)							139,38	139,38
5	Atsargų įsigijimo vertė ataskaitinio laikotarpio pabaigoje (1+2-3+/-4+/- )		615,22				0,00	78,98	694,19
6	Kiti atsargų įsigijimo vertės konsolidavimo pokyčiai								
7	Atsargų nuvertėjimas ataskaitinio laikotarpio pradžioje								
8	Nemokamai arba už simbolinį atlygį gautų atsargų sukaupto nuvertėjimo suma (iki perdavimo)								
9	Atsargų nuvertėjimas per ataskaitinį laikotarpį								
10	Atsargų nuvertėjimo atkūrimo per ataskaitinį laikotarpį suma								
11	Per ataskaitinį laikotarpį parduotų, perleistų (paskirstytų), sunaudotų ir nurašytų atsargų nuvertėjimas (11.1+11.2+11.3+11.4)							60,41	60,41
11.1	Parduota							9,96	9,96
11.2	Perleista (paskirstyta)								
11.3	Snaudota veikloje								
11.4	Kiti nurašymai							50,45	50,45
12	Nuvertėjimo pergrupavimai (+/-)							-139,38	-139,38
13	Atsargų nuvertėjimas ataskaitinio laikotarpio pabaigoje (7+8-9-10+11+/-12+/-14)							-78,98	-78,98
14	Kiti atsargų nuvertėjimo konsolidavimo pokyčiai								
15	Atsargų balansinė vertė ataskaitinio laikotarpio pabaigoje (5-13)		615,22				0,00	0,00	615,22
16	Atsargų balansinė vertė ataskaitinio laikotarpio pradžioje (1-7)		507,73				0,00		507,73

\* Reikšmingos sumos turi būti detalizuojamos aiškinamojo rašto tekste.

Privalomojo sveikatos draudimo fondas, Europos aikštė 1, 03505 Vilnius  
 2020 M. GRUODŽIO 31 D. pasibaigusių metų KONSOLIDUOTŲJŲ FINANSINIŲ ATASKAITŲ RINKINYS  
 (Visos sumos tūkstančiais eurų, jei nenurodyta kitaip)

ID -2147400802  
 D/L -

**P9 Išankstiniai apmokėjimai**

**INFORMACIJA APIE IŠANKSTINIUS APMOKĖJIMUS**

<b>El. Nr.</b>	<b>Straipsniai</b>	<b>Paskutinė ataskaitinio laikotarpio diena</b>	<b>Paskutinė praėjusio ataskaitinio laikotarpio diena</b>
<b>1</b>	<b>2</b>	<b>3</b>	<b>4</b>
1	Išankstinių apmokėjimų įsigijimo savikaina	20,93	55,48
1.1	Išankstiniai apmokėjimai tiekėjams	17,71	14,76
1.2	Išankstiniai apmokėjimai viešojo sektoriaus subjektams pavedimams vykdyti		
1.3	Išankstiniai mokesčių mokėjimai		
1.4	Išankstiniai mokėjimai Europos Sąjungai		
1.5	Išankstiniai apmokėjimai darbuotojams		
1.6	Kiti išankstiniai apmokėjimai	0,24	0,26
1.7	Ateinančių laikotarpių sąnaudos ne viešojo sektoriaus subjektų pavedimams vykdyti	0,83	0,66
1.8	Kitos ateinančių laikotarpių sąnaudos	2,14	39,81
2	Išankstinių apmokėjimų nuvertėjimas		
3	Išankstinių apmokėjimų balansinė vertė (1-2)	20,93	55,48

Privalomojo sveikatos draudimo fondas, Europos aikštė 1, 03505 Vilnius

2020 M. GRUODŽIO 31 D. pasibaigusių metų KONSOLIDUOTŲJŲ FINANSINIŲ ATASKAITŲ RINKINYS

(Visos sumos tūkstančiais eurų, jei nurodyta kitaip)

ID -2147400802  
D/L -

P10 Gautinos sumos

INFORMACIJA APIE PER VIENUS METUS GAUTINAS SUMAS

Eil. Nr.	Straipsniai	Paskutinė ataskaitinio laikotarpio diena			Paskutinė praėjusio ataskaitinio laikotarpio diena		
		€ viso	Tarp jų iš viešojo sektoriaus subjektų	Tarp jų iš kontroliuojamų ir asocijuotųjų ne viešojo sektoriaus subjektų	€ viso	Tarp jų iš viešojo sektoriaus subjektų	Tarp jų iš kontroliuojamų ir asocijuotųjų ne viešojo sektoriaus subjektų
1	2	3	4	5	6	7	8
1	Per vienus metus gautinų sumų įsigijimo savikaina, iš viso (1.1+1.2+1.3+1.4+1.5+1.6)	384.028,14	155.958,21		309.223,60	106.787,69	
1.1	Gautinos finansavimo sumos	0,00	0,00		0,00	0,00	
1.2	Gautini mokesčiai ir socialinės įmokos	353.517,23	154.476,07		281.501,89	105.817,03	
1.2.1	Gautini mokesčiai						
1.2.2	Gautinos socialinės įmokos	353.517,23	154.476,07		281.501,89	105.817,03	
1.3	Gautinos sumos už turto naudojimą, parduotas prekes, turta, paslaugas						
1.3.1	Gautinos sumos už turto naudojimą						
1.3.2	Gautinos sumos už parduotas prekes						
1.3.3	Gautinos sumos už suteiktas paslaugas						
1.3.4	Gautinos sumos už parduotą ilgalaikį turta						
1.3.5	Kitos						
1.4	Gautinos sumos už konfiskuotą turta, baudos ir kitos netesybos	758,40	79,07		865,26	28,32	
1.5	Sulauptos gautinos sumos	123,78	123,78		136,11	50,59	
1.5.1	Iš biudžeto	0,00			0,00		
1.5.2	Kitos	123,78	123,78		136,11	50,59	
1.6	Kitos gautinos sumos	29.628,73	1.279,29		26.720,34	891,75	
2	Per vienus metus gautinų sumų nuvertėjimas ataskaitinio laikotarpio pabaigoje	-201.484,54			-178.273,34		
3	Per vienus metus gautinų sumų balansinė vertė (1-2)	182.543,60	155.958,21		130.950,26	106.787,69	

**P11 Pinigai ir pinigų ekvivalentai**

**INFORMACIJA APIE PINIGUS IR PINIGŲ EKIVALENTUS**

Eil. Nr.	Straipsniai	Paskutinė ataskaitinio laikotarpio diena		Paskutinė praėjusio ataskaitinio laikotarpio diena	
		Iš viso	Budžeto asignavimai	Iš viso	Budžeto asignavimai
1	2	3	4	5	6
1	Pinigai iš valstybės biudžeto (įskaitant Europos Sąjungos finansinę paramą) (1.1+1.2+1.3+1.4+1.5+1.6)				
1.1	Pinigai bankų sąskaitose				
1.2	Pinigai kasoje				
1.3	Pinigai kelyje				
1.4	Pinigai įšaldytose sąskaitose				
1.5	Pinigų įšaldytose sąskaitose nuvertėjimas				
1.6	Pinigų ekvivalentai				
2	Pinigai iš savivaldybės biudžeto (2.1+2.2+2.3+2.4+2.5+2.6)				
2.1	Pinigai bankų sąskaitose				
2.2	Pinigai kasoje				
2.3	Pinigai kelyje				
2.4	Pinigai įšaldytose sąskaitose				
2.5	Pinigų įšaldytose sąskaitose nuvertėjimas				
2.6	Pinigų ekvivalentai				
3	Pinigai ir pinigų ekvivalentai iš kitų šaltinių (3.1+3.2+3.3+3.4+3.5+3.6+3.7)	268.547,57		316.866,17	
3.1	Pinigai bankų sąskaitose	268.547,57		316.866,17	
3.2	Pinigai kasoje				
3.3	Pinigai kelyje				
3.4	Pinigai įšaldytose sąskaitose				
3.5	Pinigų įšaldytose sąskaitose nuvertėjimas				
3.6	Indėliai, kurių terminas neviršija trijų mėnesių				
3.7	Kiti pinigų ekvivalentai				
4	Iš viso pinigų ir pinigų ekvivalentų (1+2+3)	268.547,57		316.866,17	
5	Iš jų išėdėlių fondų lėšos	268.547,57		316.866,17	

P12 Finansavimo sumos

FINANSAVIMO SUMOS PAGAL ŠALTINĮ, TIKSLINĮ, PASKIRTĮ IR JŲ POKYČIAI PER ATASKAITINĮ LAIKOTARPĮ

Eil. Nr.	Finansavimo sumos	Finansavimo sumų likutis ataskaitinio laikotarpio pradžioje	Per ataskaitinį laikotarpį					Per ataskaitinį laikotarpį				Kiti konsolidavimo pakeitimai	Finansavimo sumų likutis ataskaitinio laikotarpio pabaigoje
			Finansavimo sumos (gautos), išskyrus neatlyginimą gautą turta	Finansavimo sumų pergrupavimas*	Neatlyginimą gautos turtais	Perdota lėšoms viešojo sektoriaus subjektams	Finansavimo sumų sumažėjimas dėl turto pardavimo	Finansavimo sumų sumažėjimas dėl jų panaudojimo savo veiklai	Finansavimo sumų sumažėjimas dėl jų perdavimo ne viešojo sektoriaus subjektams	Finansavimo sumos grąžintos	Finansavimo sumų (gautinų) pasiekimas		
1	2	3	4	5	6	7	8	9	10	11	12	13	14
1	IS valstybės biudžeto (išskyrus valstybės biudžeto dalį gautą iš Europos Sąjungos, užsienio valstybių ir tarptautinių organizacijų)	0,10	-40,108,00					-40,108,00					0,10
1.1	Neprenumeruoti turta įsigyti	0,10						0,00					0,10
1.2	Kitoms išskaidoms kompensuoti		-40,108,00					-40,108,00					
2	IS savivaldybės biudžeto (išskyrus savivaldybės biudžeto asignavimų dalį gautą iš Europos Sąjungos, užsienio valstybių ir tarptautinių organizacijų)												
2.1	Neprenumeruoti turta įsigyti												
2.2	Kitoms išskaidoms kompensuoti												
3	IS Europos Sąjungos, užsienio valstybių ir tarptautinių organizacijų (finansavimo sumų dalis kuri gausama iš Europos Sąjungos, eksploatant finansavimo sumų iš valstybės ar savivaldybės biudžetų ES projektams finansuoti)	0,00	196,42					-121,42					74,61
3.1	Neprenumeruoti turta įsigyti	0,00	180,12					-105,52					74,61
3.2	Kitoms išskaidoms kompensuoti		16,30					-16,30					
4	IS lėšų skolinij	0,00	0,00	0,00	0,00	0,00	0,00	0,00	0,00	0,00	0,00		0,00
4.1	Neprenumeruoti turta įsigyti	0,00	0,00	0,00	0,00	0,00	0,00	0,00	0,00	0,00	0,00		0,00
4.2	Kitoms išskaidoms kompensuoti	0,00	0,00	0,00	0,00	0,00	0,00	0,00	0,00	0,00	0,00		0,00
5	IS viso finansavimo sumų	0,10	-40,304,42	0,00	0,00	0,00	0,00	-40,229,42	0,00	0,00	0,00	0,00	74,71

\* Šioje skiltyje rodomas finansavimo sumų pergrupavimas, pritaikant ataskaitinio laikotarpio klaidų taisyklas: valdymo lėšų pataikymai, susiję su finansavimo sumomis, finansavimo sumų dalis, pripažinta fondo finansavimo pajamomis.



Privalomojo sveikatos draudimo fondas, Europos aikštė 1, 03505 Vilnius

2020 M. GRUODŽIO 31 D. pasibaigusių metų KONSOLIDUOTŲJŲ FINANSINIŲ ATASKAITŲ RINKINYS

(Visos sumos tūkstančiais eurų, jei nenurodyta kitaip)

ID -2147400802

D/L -

#### FINANSAVIMO SUMŲ LIKUČIAI

Eil. Nr.	Finansavimo sumos	Ataskaitinio laikotarpio pradžioje			Ataskaitinio laikotarpio pabaigoje		
		Finansavimo sumos (gautinos)	Finansavimo sumos (gautos)	Į viso	Finansavimo sumos (gautinos)	Finansavimo sumos (gautos)	Į viso
1	2	3	4	5=3+4	6	7	8=6+7
1	Iš valstybės biudžeto (išskyrus valstybės biudžeto asignavimų dalį gautą iš Europos Sąjungos, užsienio valstybių ir tarptautinių organizacijų)		0,10	0,10		0,10	0,10
2	Iš savivaldybės biudžeto (išskyrus savivaldybės biudžeto asignavimų dalį gautą iš Europos Sąjungos, užsienio valstybių ir tarptautinių organizacijų)						
3	Iš Europos Sąjungos, užsienio valstybių ir tarptautinių organizacijų (finansavimo sumų dalis, kuri gaunama iš Europos Sąjungos, neįskaitant finansavimo sumų iš valstybės ar savivaldybės biudžetų ES projektams finansuoti)		0,00	0,00		74,61	74,61
4	Iš kitų šaltinių	0,00	0,00	0,00	0,00	0,00	0,00
5	Į viso	0,00	0,10	0,10	0,00	74,70	74,70

Privalomojo sveikatos draudimo fondas, Europos aikštė 1, 03505 Vilnius

2020 M. GRUODŽIO 31 D. pasibaigusį metų KONSOLIDUOTŲŲ FINANSINIŲ ATASKAITŲ RINKINYS  
(Visos sumos tūkstančiais euru, jei nenurodyta kitaip)

ID -2147400802  
D/L -

P13 Finansiniai įsipareigojimai

ĮSIPAREIGOJIMŲ APSKAITOJE UŽREGISTRUOTŲ AMORTIZUOTA SAVIKAINA, POKYTIS PER ATASKAITINĮ PERIODĄ

Eil. Nr.	Finansinių įsipareigojimų pavadinimas	Balansinė vertė ataskaitinio laikotarpio pradžioje	Per ataskaitinį laikotarpį				Per ataskaitinį laikotarpį			Balansinė vertė ataskaitinio laikotarpio pabaigoje
			prisiimti įsipareigojimai (įsigijimo savikaina)	finansinių įsipareigojimų pergrupavimas	amortizacijos suma*	valiutos kurso pokyčio įtaka	įvykdyti įsipareigojimai (grąžintos skolos, sumokėtos palūšanos, išpirkti vertybiniai)	nurašyti įsipareigojimai	kiti konsolidavimo pokyčiai	
1	2	3	4	5	6	7	8	9	10	11
1	Ilgalaikiai skoliniai įsipareigojimai									
1.1	Bleistos obligacijos									
1.2	Bleisti išdo vekseliai									
1.3	Gautos paskolos									
1.4	Finansinės nuomos (lizingo) įsipareigojimai									
1.5	Kiti įsipareigojimai									
2	Trumpalaikiai skoliniai ir ilgalaikių skolinų įsipareigojimų einamųjų metų dalis									
2.1	Bleistos obligacijos									
2.2	Bleisti išdo vekseliai									
2.3	Gautos paskolos									
2.4	Finansinės nuomos (lizingo) įsipareigojimai									
2.5	Kiti įsipareigojimai									
3	Kiti įsipareigojimai	299,65					-299,65			0,00
3.1	Kiti ilgalaikiai įsipareigojimai	0,00								0,00
3.2	Kitų ilgalaikių įsipareigojimų einamųjų metų dalis	299,65					-299,65			
4	<b>Į viso</b>	<b>299,65</b>					<b>-299,65</b>			<b>0,00</b>

\* Amortizacijos suma apima skirtumą tarp finansinio turto įsigijimo savikainos ir amortizuotos savikainos pirminio finansinio turto pripažinimo metu ir amortizacijos sumos pasikeitimą per ataskaitinį laikotarpį.

Privalomojo sveikatos draudimo fondas, Europos aikštė 1, 03505 Vilnius  
2020 M. GRUODŽIO 31 D. pasibaigusių metų KONSOLIDUOTŲJŲ FINANSINIŲ ATASKAITŲ RINKINYS  
(Visos sumos tūkstančiais euru, jei nurodyta kitaip)

ID -2147400802

D/L --

**BŪSIMOSIOS PAGRINDINĖS NUOMOS ĮMOKOS, KURIAS NUMATOMA SUMOKĖTI  
PAGAL PASIRAŠYTAS VEIKLOS NUOMOS SUTARTIS, PAGAL LAIKOTARPIUS**

<b>EIL. Nr.</b>	<b>Laikotarpis</b>	<b>Mokėtinos pagrindinės nuomos įmokos paskutinę ataskaitinio laikotarpio dieną</b>
<b>1</b>	<b>2</b>	<b>3</b>
1	Per vienerius metus	71,63
2	Nuo vienerių iki penkerių metų	276,00
3	Po penkerių metų	423,67
4	<b>Iš viso</b>	<b>771,29</b>

**Finansinė nuoma**

Turto, naudojamo pagal finansinę nuomą (lizingą), balansinė vertė:

Eil. Nr.	Turto grupės	Balansinė vertė	
		Ataskaitinis laikotarpis	Praėjęs ataskaitinis laikotarpis
1	2	3	4
1	Nematerialusis turtas		380,70
1.1	Programinė įranga ir jos licencijos		380,70
1.2	Patentai ir kitos licencijos (skaičius nurodymas 2 punkte)		
1.3	Literatūros, mokslų ir tyrimų kūriniai		
1.4	Nebaigti projektai		
1.5	Kitas nematerialusis turtas		
2	Ilgalaikis materialusis turtas		
2.1	Žemė		
2.2	Gyvenamieji pastatai		
2.3	Kiti pastatai		
2.4	Infrastruktūros ir kiti statiniai		
2.5	Nakvionamiosios kultūros vertybės		
2.6	Medijos ir įrašiniai		
2.7	Transporto priemonės		
2.8	Kilnojamiosios kultūros vertybės		
2.9	Baldai ir biuro įranga		
2.10	Kitos vertybės		
2.11	Kitas ilgalaikis materialusis turtas		
2.12	Nebaijata statyba		
3	Biologinis turtas		
3.1	Chylinai		
3.2	Medysiai		
3.3	Pauku ir sikvoni židiniai		
3.4	Daugiamobiai sodinimai		
3.5	Pasėliai		
3.6	Kitas biologinis turtas		
4	Atsargos		
4.1	Strateginės ir neliečiamosios atsargos		
4.2	Medžiagos, žaliavos ir šaliniai inventoriai		
4.3	Nebaigta gaminti produkcija		
4.4	Pagaminta produkcija, atsargos, skirtos parduoti (perduoti)		
4.5	Ilgalaikis materialusis ir biologinis turtas, skirtas parduoti		
5	<b>Iš viso</b>		<b>380,70</b>

Finansinės būklės ataskaitoje parodytos nespibrėžtųjų nuomos mokesčių sumos:

Eil. Nr.	Nustatymo pagrindas	Ataskaitinis laikotarpis	Praėjęs ataskaitinis laikotarpis
1	2	3	4
	<b>Iš viso</b>		

Ateityje mokėtinos pagrindinių nuomos įmokų sumos pagal sudarytas sublizingo sutartis ataskaitinio laikotarpio paskutinę dieną

Eil. Nr.	Laikotarpis	Paskutinė ataskaitinių metų diena	Paskutinė praėjusių ataskaitinių metų diena
1	2	3	4
1	Per vienerius metus		
2	Nuo vienerių iki penkerių metų		
3	Po penkerių metų		
4	<b>Iš viso</b>		

**Vėldos nuoma**

Pagal pasirašytas subnuomos sutartis ateityje mokėtinos pagrindinės nuomos įmokos:

Eil. Nr.	Laikotarpis	Paskutinė ataskaitinių metų diena	Paskutinė praėjusių ataskaitinių metų diena
1	2	3	4
1	Per vienerius metus (suma)		
2	Nuo vienerių iki penkerių metų		
3	Po penkerių metų		
4	<b>Iš viso</b>		

Nuomos įmokų pripažintų laikotarpio sąnaudomis ir subnuomos įmokų pripažintų laikotarpio pajamomis sumos:

Pagal pamašios sutartis gauto turto vertė, nurodyta sutartyje pagal turto grupes paskutinę ataskaitinio laikotarpio dieną.

Privalomojo sveikatos draudimo fondas, Europos alijotė 1, 03505 Vilnius  
 2020 M. GRUODŽIO 31 D. pasibaigusių metų KONSOLIDUOTŲJŲ FINANSINIŲ ATASKAITŲ RINKINYS  
 (Visos sumos tūkstančiais eurų, jei nenurodyta kitaip)

Nuomos įmokų pripažintų laikotarpio sąnaudomis ir subnuomos įmokų pripažintų laikotarpio pajamomis sumos:

Eil. Nr.	Laikotarpis	Paskutinė ataskaitinių metų diena	Paskutinė praėjusių ataskaitinių metų diena
1	2	3	4
1	Pagrindinės nuomos įmokos (sąnaudos)	-154,16	-155,45
2	Nepribrežtieji nuomos mokesčiai (sąnaudos)		
3	Gautos įmokos pagal subnuomos sutartis (sumai) (pajamos)		

**Panauda**

Pagal panaudos sutartis gauto turto vertė, nurodyta sutartyje pagal turto grupės paskutinę ataskaitinio laikotarpio dieną.

Eil. Nr.	Turto grupės	Ataskaitinis laikotarpis	Praejęs ataskaitinis laikotarpis
1	2	3	4
1	<b>Nematerialusis turtas</b>		
1.1	Programinė įranga ir jos licencijos		
1.2	Patentai ir kitos licencijos (išskyrus nurodytus 2 punkte)		
1.3	Literatūros, mokslo ir meno kūriniai		
1.4	Nebaigti projektai		
1.5	Kitas nematerialusis turtas		
2	<b>Ilgalaikis materialusis turtas</b>	4 303,73	4 315,21
2.1	Žemė	26,55	51,55
2.2	Gyvenamieji pastatai		
2.3	Kiti pastatai	3 878,69	3 865,16
2.4	Infrastruktūros ir kiti statiniai	4,94	4,94
2.5	Nekilnojamosios kultūros vertybės	393,56	393,56
2.6	Mašinos ir įrenginiai		
2.7	Transporto priemonės		
2.8	Kilnojamosios kultūros vertybės		
2.9	Baldai ir biuro įrengiai		
2.10	Kitos vertybės		
2.11	Kitas ilgalaikis materialusis turtas		
2.12	Nebaigta statyba		
3	<b>Biologinis turtas</b>		
3.1	Gyvūnai		
3.2	Medžiai		
3.3	Parke ir skverų želdiniai		
3.4	Dauginamoji sodiniai		
3.5	Pasėliai		
3.6	Kitas biologinis turtas		
4	<b>Atsargos</b>	0,43	0,45
4.1	Strateginės ir neliečiamosios atsargos		
4.2	Medžiagos, žaliavos ir dirbtis inventoriais	0,43	0,45
4.3	Nebaigta gaminti produkcija		
4.4	Pagaminta produkcija, atsargos, skirtos parduoti (perduoti)		
4.5	Ilgalaikis materialusis ir biologinis turtas, skirtas parduoti		
5	<b>B viso</b>	<b>4 304,16</b>	<b>4 315,66</b>

Privalomojo sveikatos draudimo fondas, Europos aikštė 1, 03505 Vilnius  
 2020 M. GRUODŽIO 31 D. pasibaigusių metų KONSOLIDUOTŲJŲ FINANSINIŲ ATASKAITŲ RINKINYS  
 (Visos sumos tūkstančiais eurų, jei nurodyta kitai)

ID -2147400802  
 D/L -

P15 Atidėjiniai

ATIDĖJINIAI PAGAL JŲ PASKIRTĮ

Eil. Nr.	Atidėjinių paskirtis	Atidėjinių vertė ataskaitinio laikotarpio pradžioje	Atidėjinių vertės padidėjimas, išskyrus padidėjimą dėl diskontavimo	Atidėjinių vertės pasikeitimas dėl diskontavimo	Panaudota atidėjinių suma	Panaikinta atidėjinių suma	Kiti konsolidavimo pokyčiai	Atidėjinių vertė ataskaitinio laikotarpio pabaigoje
1	2	3	4	5	6	7	8	9
1	Kompensacijos darbuotojams		108,85					108,85
2	Žalos atlyginimas							
3	Aplinkos tvarkymas							
4	Turto likvidavimas							
5	Restruktūrizavimas / veiklos nutraukimas							
6	Garantijų įsipareigojimai							
7	Baudos							
8	Kompensacijų už valstybės išperkama nekilnojama turtą bei LR religinių bendrijų teisės į išlikusį nekilnojama turtą atkūrimui							
9	Longvatinių paskolų gyvenamiesiems namams, butams statyti arba pirkti teikimo iš bankų kredito išteklių piliečiams, turintiems teisę į valstybės paramą, rinkos palūkanoms arba jų daliai padengti							
10	Sutaupoms atkurti							
11	Kita*	6.550,00	228,04		-4.872,89			1.905,15
12	<b>Iš viso atidėjinių</b>	<b>6.550,00</b>	<b>336,88</b>		<b>-4.872,89</b>			<b>2.013,99</b>

\* Reikšmingos sumos detalizuojamos aiškinamojo rašto tekste.

Privalomojo sveikatos draudimo fondas, Europos aikštė 1, 03505 Vilnius

2020 M. GRUODŽIO 31 D. pasibaigusiu metų KONSOLIDUOTŲJŲ FINANSINIŲ ATASKAITŲ RINKINYS

(Visos sumos tūkstančiais eurų, jei nenurodyta kitaip)

ID -2147400802

D/L -

**ATIDĖJINIAI PAGAL JŲ PANAUDOJIMO LAIKĄ**

<b>Eil. Nr.</b>	<b>Atidėjinių panaudojimo laikas</b>	<b>Išgijimo savikaina (nediskontuota)</b>	<b>Diskontuota vertė</b>
<b>1</b>	<b>2</b>	<b>3</b>	<b>4</b>
1	Per vienus metus	2.013,99	2.013,99
1.1	Trumpalaikiai atidėjiniai	1.752,33	1.752,33
1.2	Ilgalaikių atidėjinių einamųjų metų dalis	261,67	261,67
2	Nuo vienu iki penkerių metų		
3	Po penkerių metų		
4	<b>Atidėjinių suma, iš viso</b>	<b>2.013,99</b>	<b>2.013,99</b>

Privalomojo sveikatos draudimo fondas, Europos aikštė 1, 03505 Vilnius

2020 M. GRUODŽIO 31 D. pasibaigusį metų KONSOLIDUOTŲJŲ FINANSINIŲ ATASKAITŲ RINKINYS

(Visos sumos tūkstančiais eurų, jei nenurodyta kitaip)

ID -2147400802

D/L -

P17 Trumpalaikės mokėtinos sumos

INFORMACIJA APIE KAI KURIAS TRUMPALAIKES MOKĖTINAS SUMAS

Eil. Nr.	Straipsniai	Paskutinė ataskaitinio laikotarpio diena			Paskutinė praėjusio ataskaitinio laikotarpio diena		
		€ viso	Tarp jų viešojo sektoriaus subjektams	Tarp jų kontroliuojamiems ir asocijuotiesiems ne viešo sektoriaus subjektams	€ viso	Tarp jų viešojo sektoriaus subjektams	Tarp jų kontroliuojamiems ir asocijuotiesiems ne viešo sektoriaus subjektams
1	2	3	4	5	6	7	8
1	Mokėtinos subsidijos, dotacijos ir finansavimo sumos	7.645,09	7.251,31		473,96	382,52	
2	Su darbo santykiais susiję įsipareigojimai	0,04	0,04				
3	Tiekėjams mokėtinos sumos	2.943,45	1,63	1,85	4.885,47	2,01	
4	Sukauptos mokėtinos sumos	19.479,27	17.885,82		1.640,18	717,70	
4.1	Sukauptos finansavimo sąnaudos	0,00	0,00		0,00	0,00	
4.2	Sukauptos atostoginių sąnaudos	1.076,23			871,67		
4.3	Kitos sukauptos sąnaudos						
4.4	Kitos sukauptos mokėtinos sumos	18.403,04	17.885,82		768,51	717,70	
5	Kiti trumpalaikiai įsipareigojimai	527,19	527,19		496,68	496,67	
5.1	Mokėtini veiklos mokesčiai						
5.2	Gauti išankstiniai apmokėjimai						
5.3	Kitos mokėtinos sumos	527,19	527,19		496,68	496,67	
6	Kai kurių trumpalaikių mokėtinų sumų balansinė vertė (1+2+3+4+5+5.1+5.2+5.3)	30.595,04	25.665,99	1,85	7.496,29	1.598,91	



Privalomojo sveikatos draudimo fondas, Europos aikštė 1, 03505 Vilnius

2020 M. GRUODŽIO 31 D. pasibaigusiu metų KONSOLIDUOTŲJŲ FINANSINIŲ ATASKAITŲ RINKINYS

(Visos sumos tūkstančiais eurų, jei nenurodyta kitaip)

ID -2147400802

D/L -

**P20 Socialinių įmokų pajamos**

**SOCIALINIŲ ĮMOKŲ SUMOS PAGAL ATSKIRĄ SOCIALINĘ ĮMOKĄ**

Eil. Nr.	Socialinės įmokos pavadinimas	Apskaičiuota socialinių įmokų pajamų suma bendrąja verte per ataskaitinį laikotarpį	Gautinos socialinių įmokų sumos ataskaitinio laikotarpio pabaigoje*	Socialinės įmokos, gautos avansu ataskaitinio laikotarpio pabaigoje*	Gražintinos socialinės įmokos ir jų permokos ataskaitinio laikotarpio pabaigoje*
1	2	3	4	5	6
<b>1</b>	<b>Valstybinio socialinio draudimo įmokų iš viso</b>				
1.1	Draudėjų valstybinio socialinio draudimo įmokos				
1.2	Apdraustųjų valstybinio socialinio draudimo įmokos				
1.3	Savarankiškai dirbančių asmenų valstybinio socialinio draudimo įmokos				
1.4	Valstybinio savanoriškojo socialinio draudimo įmokos				
<b>2</b>	<b>Įmokų į Garantinį fondą iš viso</b>				
<b>3</b>	<b>Privalomojo sveikatos draudimo įmokų iš viso</b>	1.548.599,43	154.476,07		
3.1	Valstybinio socialinio draudimo fondo valdybos administruojamos įmokos	1.545.933,58	154.469,48		
3.2	Valstybinės mokesčių inspekcijos administruojamos įmokos		6,59		
3.3	Savanoriškos juridinių ir fizinių asmenų įmokos	2.665,85			
<b>4</b>	<b>Kitos socialinės įmokos</b>	650.058,35			
<b>5</b>	<b>Socialinių įmokų sumų iš viso</b>	2.198.657,78	154.476,07		

\* Nurodomos sumos yra įvertintos 17-ojo VSAFAS "Finansinis turtas ir finansiniai įsipareigojimai" nustatyta tvarka.

Privalomojo sveikatos draudimo fondas, Europos alėštė 1, 03585 Vilnius  
 2020 M. GRUODŽIO 31 D. pasibaigusių metų KONSOLIDUOTŲJŲ FINANSINIŲ ATASKAITŲ RINKINYS  
 (Visos sumos tūkstančiais eurų, jei nenurodyta kitaip)

ID -2147400802  
 D/L -

SOCIALINIŲ ĮMOKŲ PAJAMOS GRYNĄJA VERTE

Eil. Nr.	Socialinės įmokos pavadinimas	Apskaičiuotos pajamos per ataskaitinį laikotarpį	Pajamų sumažėjimas dėl grąžintinių mokesčių (-) per ataskaitinį laikotarpį	Pajamų grynąja verte apskaičiavimas per ataskaitinį laikotarpį			Pajamų grynąja verte apskaičiavimas per ataskaitinį laikotarpį			Iš viso pajamų grynąja verte per ataskaitinį laikotarpį	II viso pajamų grynąja verte per ataskaitinį laikotarpį
				Pajamos bendrąja verte per ataskaitinį laikotarpį	Pervestinos pajamų sumos į valstybės biudžetą (-) per ataskaitinį laikotarpį	Pervestinos pajamų sumos į savivaldybių biudžetą (-) per ataskaitinį laikotarpį	Pervestinos pajamų sumos į fondus, kurie laikomi viešojo sektoriaus subjektams, (-) per ataskaitinį laikotarpį	Pervestinos pajamų sumos į fondus, kurie nelaikomi viešojo sektoriaus subjektams (-) per ataskaitinį laikotarpį	Pervestinų pajamų sumažėjimas dėl gautinų sumų įvertėjimo per ataskaitinį laikotarpį		
1	2	3	4	5=3+4	6	7	8	9	10	11	12
1	Valstybinio socialinio draudimo įmokų iš viso:										
1.1	Draudėjų valstybinio socialinio draudimo įmokos										
1.2	Apdraustųjų valstybinio socialinio draudimo įmokos										
1.3	Savarankiški dirbančių asmenų valstybinio socialinio draudimo įmokos										
1.4	Valstybinio savanoriškojo socialinio draudimo įmokos										
2	Įmokų į Garantinį fondą iš viso										
3	Valstybinio socialinio draudimo įmokų iš viso	1.548.599,43		1.548.599,43						1.548.599,43	1.431.014,05
3.1	Valstybinio socialinio draudimo fondo valdybos administruojamos įmokos	1.545.933,58		1.545.933,58						1.545.933,58	1.428.623,86
3.2	Valstybinės mokesčių inspekcijos administruojamos įmokos										
3.3	Savarankiškos juridinių ir fizinių asmenų įmokos	2.665,85		2.665,85						2.665,85	2.390,19
4	Kitos socialinės įmokos	650.058,35		650.058,35						650.058,35	562.124,00
5	Socialinių įmokų sumų iš viso	2.198.657,78		2.198.657,78						2.198.657,78	1.993.138,05

Privalomojo sveikatos draudimo fondas, Europos aikštė 1, 03505 Vilnius

2020 M. GRUODŽIO 31 D. pasibaigusių metų KONSOLIDUOTŲJŲ FINANSINIŲ ATASKAITŲ RINKINYS

(Visos sumos tūkstančiais eurų, jei nenurodyta kitaip)

ID -2147400802

D/L -

P21 Kitos pagrindinės veiklos pajamos ir kitos pajamos

**PAGRINDINĖS VEIKLOS KITŲ PAJAMŲ PATEIKIMAS ŽEMESNIOJO IR AUKŠTESNIOJO LYGIŲ VIEŠOJO SEKTORIAUS  
SUBJEKTO FINANSINIŲ ATASKAITŲ AIŠKINAMAJAME RAŠTE\***

<b>Eil. Nr.</b>	<b>Straipsniai</b>	<b>Ataskaitinis laikotarpis</b>	<b>Praėjęs ataskaitinis laikotarpis</b>
<b>1</b>	<b>2</b>	<b>3</b>	<b>4</b>
<b>1</b>	<b>Apskaičiuotos pagrindinės veiklos kitos pajamos</b>	<b>32.734,45</b>	<b>34.787,44</b>
1.1	Pajamos iš rinkliavų		
1.2	Pajamos iš pagal Lietuvos Respublikos indėlių ir įsipareigojimų investuotojams draudimo įstatymą mokamų įmokų į fondus		
1.3	Suteiktų paslaugų pajamos**		
1.4	Kitos	32.734,45	34.787,44
<b>2</b>	<b>Pervestinos į biudžetą pagrindinės veiklos kitos pajamos</b>	<b>0,00</b>	<b>0,00</b>
<b>3</b>	<b>Pagrindinės veiklos kitos pajamos</b>	<b>32.734,45</b>	<b>34.787,44</b>

\* Reikšmingos sumos turi būti detalizuojamos viešojo sektoriaus subjekto finansinių ataskaitų aiškinamojo rašto tekste.

\*\* Nurodoma, kokios tai paslaugos, ir, jei suma reikšminga, ji detalizuojama viešojo sektoriaus subjekto finansinių ataskaitų aiškinamojo rašto tekste.

Privalomojo sveikatos draudimo fondas, Europos aikštė 1, 03505 Vilnius

2020 M. GRUODŽIO 31 D. pasibaigusį metų KONSOLIDUOTŲJŲ FINANSINIŲ ATASKAITŲ RINKINYS

(Visos sumos tūkstančiais eurų, jei nenurodyta kitaip)

ID -2147400802

D/L -

P21 Kitos pagrindinės veiklos pajamos ir kitos pajamos

**KITOS VEIKLOS PAJAMŲ IR SĄNAUDŲ PATEIKIMAS ŽEMESNIOJO IR AUKŠTESNIOJO LYGIŲ VIEŠOJO SEKTORIAUS SUBJEKTO FINANSINIŲ ATASKAITŲ AIŠKINAMAJAME RAŠTE \***

El. Nr.	Stripsniai	Ataskaitinis laikotarpis	Praėjęs ataskaitinis laikotarpis
1	2	3	4
1	<b>Kitos veiklos pajamos</b>	<b>9,44</b>	<b>3,51</b>
1.1	Pajamos iš atsargų pardavimo	0,00	
1.2	Ilgalaikio materialiojo, nematerialiojo ir biologinio turto pardavimo pelnas	0,11	3,14
1.3	Pajamos iš administracinių baudų		
1.4	Nuomos pajamos		
1.5	Suteiktų paslaugų, išskyrus nuomą, pajamos**		
1.6	Kitos	9,34	0,37
2	<b>Pervestinos į biudžetą kitos veiklos pajamos</b>	<b>0,00</b>	<b>0,00</b>
3	<b>Kitos veiklos sąnaudos</b>		
3.1	Sunaudotų ir parduotų atsargų savikaina		
3.2	Nuostoliai iš ilgalaikio turto perdavimo		
3.3	Ilgalaikio turto nusidėvėjimo ir amortizacijos sąnaudos		
3.4	Paslaugų sąnaudos		
3.5	Darbo užmokesčio ir socialinio draudimo sąnaudos		
3.6	Kitos veiklos sąnaudos		
4	<b>Kitos veiklos rezultatas</b>	<b>9,44</b>	<b>3,51</b>

\* Reikšmingos sumos turi būti detalizuojamos viešojo sektoriaus subjekto finansinių ataskaitų aiškinamojo rašto tekste.

\*\* Nurodoma, kokios tai paslaugos, ir, jei suma reikšminga, ji detalizuojama viešojo sektoriaus subjekto finansinių ataskaitų aiškinamojo rašto tekste.

Privalomojo sveikatos draudimo fondas, Europos aždė 1, 03505 Vilnius

2020 M. GRUODŽIO 31 D. pasibaigusių metų KONSOLIDUOTŲJŲ FINANSINIŲ ATASKAITŲ RINKINYS  
(Visos sumos tūkstančiais eurų, jei nenurodyta kitaip)

ID -2147400802  
D/L -

F22 Darbo užmokesčio sąnaudos

INFORMACIJA APIE DARBO UŽMOKESČIO IRS SOCIALINIO DRAUDIMO SĄNAUDAS PATEIKIMAS AIŠKINAMAJAME RAŠTE

Eil. Nr.	Grupė	Atsiskaitytinis laikotarpis						Praėjęs atsiskaitytinis laikotarpis					
		Vidutinis darbuotojų skaičius	Darbo užmokesčio sąnaudos					Vidutinis darbuotojų skaičius	Darbo užmokesčio sąnaudos				
			Pareiginė algą	Priedai, priemokos, premijos	Darbuotojo išlaidų kompensavimas	Išmokos diplomatams ir jų šeimų nariams	Kita		Pareiginė algą	Priedai, priemokos, premijos	Darbuotojo išlaidų kompensavimas	Išmokos diplomatams ir jų šeimų nariams	Kita
1	2	3	4	5	6	7	8	9	10	11	12	13	
1	Valstybės politiniai ir valstybės pareigūnai												
2	Tėstėjai												
3	Valstybės tarnautojai	152	-3.530,71	-818,22			-427,78						
3.1	cianatys vadovaujamas pareigis	56,0	-1.709,13	-460,73			-283,20						
3.2	patarėjai	13,0	-324,64	-77,08			32,82						
3.3	specialistai	83,0	-1.496,94	-280,42			-111,75						
4	Kariai												
5	Darbuotojai, dirbantys pagal neterminuotas darb sutartis	288	-4.513,52	-915,38			-436,11						
5.1	cianatys vadovaujamas pareigis	3,0	-86,24	-31,15			-4,49						
5.2	kiti darbuotojai	285,0	-4.427,28	-884,23			-431,62						
6	Kiti	2	-37,85	-1,02			0,10						
7	Iš viso:	442	-8.077,08	-1.734,62			-863,79						
8	Iš jų socialinio draudimo sąnaudos	X	-134,29	-25,70			-11,84	X					

Privalomojo sveikatos draudimo fondas, Europos aikštė 1, 03505 Vilnius

2020 M. GRUODŽIO 31 D. pasibaigusių metų KONSOLIDUOTŲJŲ FINANSINIŲ ATASKAITŲ RINKINYS

(Visos sumos tūkstančiais eurų, jei nenurodyta kitaip)

ID -2147400802

D/L -

P22 Kitos pagrindinės veiklos sąnaudos pagal pobūdį

INFORMACIJOS APIE KITAS PAGRINDINĖS VEIKLOS SĄNAUDAS PAGAL POBŪDĮ PATEIKIMAS ŽEMESNIOJO LYGIO  
FINANSINIŲ ATASKAITŲ AIŠKINAMAJAME RAŠTE

Bl. Nr.	Straipsniai	Ataskaitinis laikotarpis	Praėjęs ataskaitinis laikotarpis
1	2	3	4
1	<b>Kitos pagrindinės veiklos sąnaudos</b>	<b>-1.910,92</b>	
1.1	Mokesčiai Europos Sąjungai ir kitoms tarptautinėms organizacijoms		
1.2	Narystės mokesčiai		
1.3	Stipendijos studentams		
1.4	Premijos ir valstybinės stipendijos, piniginės dovanos ir laimėjimai (prizai)		
1.5	Veiklos mokesčiai		
1.6	Kitos	-1.910,92	

Privalomojo sveikatos draudimo fondas, Europos aikštė 1, 03505 Vilnius  
 2020 M. GRUODŽIO 31 D. pasibaigusiu metų KONSOLIDUOTŲJŲ FINANSINIŲ ATASKAITŲ RINKINYS  
 (Visos sumos tūkstančiais euru, jei nenurodyta kitaip)

ID -2147400802  
 D/L --

**P23 Finansinės ir investicinės veiklos pajamos ir sąnaudos**

**FINANSINĖS IR INVESTICINĖS VEIKLOS PAJAMOS IR SĄNAUDOS**

<b>Eil. Nr.</b>	<b>Straipsniai</b>	<b>Ataskaitinis laikotarpis</b>	<b>Praėjęs ataskaitinis laikotarpis</b>
<b>1</b>	<b>2</b>	<b>3</b>	<b>4</b>
1	Finansinės ir investicinės veiklos pajamos	655,26	646,71
1.1	Pelnas dėl valiutos kurso pasikeitimo	86,77	5,63
1.2	Baudų ir delspinigių pajamos	264,96	532,39
1.3	Palūkanų pajamos	61,54	44,44
1.4	Dividendai		
1.5	Kitos finansinės ir investicinės veiklos pajamos*	241,99	64,34
1.6	Pervestimos finansinės ir investicinės veiklos pajamos	0,00	-0,10
2	Finansinės ir investicinės veiklos sąnaudos	-364,10	-142,60
2.1	Nuostolis dėl valiutos kurso pasikeitimo	-116,85	-88,57
2.2	Baudų ir delspinigių sąnaudos		
2.3	Palūkanų sąnaudos		
2.4	Kitos finansinės ir investicinės veiklos sąnaudos*	-247,25	-54,04
3	Finansinės ir investicinės veiklos rezultatas (1-2)	291,15	504,10

\* Reikšmingos sumos turi būti detalizuojamos aiškinamojo rašto tekste.

Privalomojo sveikatos draudimo fondas, Europos aikštė 1, 03505 Vilnius

2020 M. GRUODŽIO 31 D. pasibaigusiu metų KONSOLIDUOTŲJŲ FINANSINIŲ ATASKAITŲ RINKINYS

(Visos sumos tūkstančiais eurų, jei nenurodyta kitaip)

ID -2147400802

D/L -

**P24 Finansinės rizikos valdymas**

**INFORMACIJA APIE ĮSIPAREIGOJIMŲ DALĮ (ĮSKAITANT FINANSINĖS NUOMOS (LIZINGO) ĮSIPAREIGOJIMUS) EURAIS  
IR UŽSIENIO VALIUTOMIS**

<b>Eil. Nr.</b>	<b>Įsipareigojimų dalis valiuta</b>	<b>Balansinė vertė ataskaitinio laikotarpio pradžioje</b>	<b>Balansinė vertė ataskaitinio laikotarpio pabaigoje</b>
<b>1</b>	<b>2</b>	<b>3</b>	<b>4</b>
1	Eurais	207.852,23	222.658,11
2	JAV doleriais		
3	Kitomis		
4	<b> Iš viso</b>	<b>207.852,23</b>	<b>222.658,11</b>



**F25 Neapibrėžtieji įsipareigojimai**

Neapibrėžčių įsipareigojimų grupės paskutinę ataskaitinio laikotarpio dieną, išskyrus tuos atvejus, kai tikimybė, kad reikės padengti neapibrėžtuosius įsipareigojimus, yra maža:

El. Nr.	Neapibrėžčių įsipareigojimų grupė	Neapibrėžto įsipareigojimo pobūdis	Suma, kuri gali būti reikalinga neapibrėžtiam įsipareigojimui padengti	Su neapibrėžtųjų įsipareigojimų susijusių įlaidų tikimybė	Padengimo laiko neapibrėžtumų požymiai
1	2	3	4	5	6
	Kita		2.577,09	0-10 %	
	Kita		0,85	11-50 %	
	<b>Iš viso</b>	<b>X</b>	<b>2.577,94</b>	<b>X</b>	<b>X</b>

Xpažymėti ataskaitos laukai nepildomi.

Neapibrėžto turto grupės paskutinę ataskaitinio laikotarpio dieną, išskyrus tuos atvejus, kai tikimybė gauti turą yra maža:

Eil. Nr.	Neapibrėžto turto grupė	Neapibrėžto turto pobūdis	Neapibrėžto turto suma	Gautino turto gavimo laiko neapibrėžumo požymiai	Turto gavimo tikimybė
1	2	3	4	5	6
	Gautinos sumos		2		
	<b>Iš viso</b>	<b>X</b>	<b>3,31</b>	<b>X</b>	<b>X</b>

X pažymėti ataskaitos laukai nepildomi.

kontrolės rezultatas:

Įsena	kontrolė	Aprašas	Lygis	Tipas	Išraiška	Duomenų ID	Paskutinis vykdymas	Dabartinis testas	Skirtumas	Leistinas nuokrypis
-------	----------	---------	-------	-------	----------	------------	---------------------	-------------------	-----------	---------------------

Ruominų parduotuvės kaitaliojimo bei šalinimo sąlygų  
klaidos ir išsėjimas nėra

**VALSTYBINĖ LIGONIŲ KASA PRIE SVEIKATOS APSAUGOS MINISTERIJOS**

**2020 METŲ PRIVALOMOJO SVEIKATOS DRAUDIMO FONDO  
METINIŲ BIUDŽETO VYKDYMO ATASKAITŲ RINKINYS**

Vilnius, 2021

## TURINYS

PRIVALOMOJO SVEIKATOS DRAUDIMO FONDO BIUDŽETO VYKDYMO ATASKAITA (Forma Nr. 1-PSDF)	3
PRIVALOMOJO SVEIKATOS DRAUDIMO FONDO BIUDŽETO ĮPLAUKŲ PLANO VYKDYMO ATASKAITA (Forma Nr. 1-PSDF-P)	4
PRIVALOMOJO SVEIKATOS DRAUDIMO FONDO BIUDŽETO IŠLAIDŲ PLANO VYKDYMO ATASKAITA (Forma Nr. 1-PSDF-I)	5
ASMENS SVEIKATOS PRIEŽIŪROS PASLAUGOMS SKIRTŲ PRIVALOMOJO SVEIKATOS DRAUDIMO FONDO LĖŠŲ PANAUDOJIMO ATASKAITA (Forma Nr. 1-PSDF-I-01)	13
PRIVALOMOJO SVEIKATOS DRAUDIMO FONDO BIUDŽETO REZERVO ATASKAITA (Forma Nr. 1-PSDF-R)	16
BIUDŽETO IŠLAIDŲ SĄMATOS VYKDYMO ATASKAITA (Forma Nr. 2)	19
INFORMACIJA APIE IŠLAIDŲ ASIGNAVIMŲ VALDYTOJŲ DARBO UŽMOKESČIUI VYKDYMĄ (Forma Nr. BV-2)	29
PRIVALOMOJO SVEIKATOS DRAUDIMO FONDO BIUDŽETO REZERVO ATASKAITA (Forma Nr. 1-PSDF-R)	31

Forma Nr. 1-PSDF patvirtinta  
Valstybinės ligonių kasos prie Sveikatos apsaugos  
ministerijos direktoriaus 2017 m. vasario 27 d.  
įsakymu Nr. 1K-44  
(Valstybinės ligonių kasos prie Sveikatos apsaugos  
ministerijos direktoriaus 2019 m. balandžio 3 d.  
įsakymo Nr. 1K-84 redakcija)

**VALSTYBINĖ LIGONIŲ KASA PRIE SVEIKATOS APSAUGOS MINISTERIJOS**  
(Dokumento sudarytojo pavadinimas)

**PRIVALOMOJO SVEIKATOS DRAUDIMO FONDO BIUDŽETO VYKDYMO ATASKAITA**

pagal 2020 m. gruodžio 31 d. duomenis

Nr.  
(Sudarymo data ir numeris)

Vilnius

Periodiškumas: 1 ketv. / 1 pusm. / 9 mėn. / metinė

<b>IPLAUKOS</b>								
Privalomojo sveikatos draudimo fondo (PSDF) biudžeto straipsnio		Ataskaitinio laikotarpio sumos, tūkst. Eur			Skirtumas, tūkst. Eur			
kodas	pavadinimas	planuotos	gautinos	gautos	gautinos ir planuotos sumos	gautos ir gautinos sumos	gautos ir planuotos sumos	
					(4-3)	(5-4)	(5-3)	
1	2	3	4	5	6	7	8	
01	Privalomojo sveikatos draudimo fondo įmokos, iš jų:	2 232 085	2 192 188	2 120 235	-39 897	-71 953	-111 850	
01 01	Valstybinio socialinio draudimo fondo administruojamos privalomojo sveikatos draudimo įmokos ir sumos susijusios sumos	1 582 032	1 542 130	1 470 177	-39 902	-71 953	-111 855	
01 02	Lietuvos Respublikos valstybės biudžeto įmokos už apdraustuosius, draudžiamus valstybės lėšomis	650 053	650 058	650 058	5	0	5	
02	Lietuvos Respublikos valstybės biudžeto asignavimai	40 108	40 108	40 108	0	0	0	
03	Lėšos, gražinamos pagal gydymo priėmimo gerinimo ir rizikos pasidalijimo sutartis	24 692	28 984	27 768	4 292	-1 216	3 076	
04	Kitos pajamos	7 773	10 724	9 094	2 951	-1 630	1 321	
<b>Iš viso įplaukų</b>		<b>2 304 658</b>	<b>2 272 005</b>	<b>2 197 206</b>	<b>-32 653</b>	<b>-74 799</b>	<b>-107 452</b>	
<b>IŠLAIDOS</b>								
PSDF biudžeto straipsnio		Ataskaitinio laikotarpio sumos, tūkst. Eur				Prisimty įsipareigojimų ir planuotos sumos skirtumas		
kodas	pavadinimas	planuotos	iš jų:		pagal prisimtus įsipareigojimus	sumokėta	skirtumas	
			biudžeto lėšos	skirtos rezervo lėšos			tūkst. Eur	proc.
1	2	3	4	5	6	7	8	9
01	Asmens sveikatos priežiūros paslaugoms	1 627 626	1 509 768	117 858	1 568 270	1 583 411	-59 356	96
02	Vaišiams, medicinos pagalbos priemonėms ir medicinos priemonių (prietais) nuomai	423 192	359 489	63 703	417 491	413 192	-5 701	99
03	Medicininėi reabilitacijai ir sanatoriniam gydymui	68 790	63 959	4 831	63 233	62 568	-5 557	92
04	Ortopedijos techninėms priemonėms	13 560	13 560	0	10 743	10 357	-2 817	79
05	Sveikatos programoms ir kitoms sveikatos draudimo išlaidoms	174 367	132 486	41 881	155 394	148 428	-18 973	89
06	Privalomojo sveikatos draudimo sistemos funkcionavimui ir šį draudimą vykdančių institucijų veiklos išlaidoms	22 597	22 597	0	20 643	20 584	-1 954	91
07	Valstybinio socialinio draudimo fondo veiklos sąnaudoms, susidarantioms dėl privalomojo sveikatos draudimo įmokų surinkimo ir pervedimo į Privalomojo sveikatos draudimo fondą, kompensuoti	1 999	1 999	0	1 911	1 880	-88	96
08	Privalomojo sveikatos draudimo fondo biudžeto rezervui papildyti (sudaryti)	200 800	200 800	0	93 126	93 126	-107 674	46
<b>Iš viso išlaidų</b>		<b>2 532 931</b>	<b>2 304 658</b>	<b>228 273</b>	<b>2 330 810</b>	<b>2 333 546</b>	<b>-202 121</b>	<b>92</b>
<b>LIKUČIAI</b>								
Lėšų likučiai, tūkst. Eur		PSDF biudžeto apyvartos lėšos	iš jų:		PSDF biudžeto rezervas	iš jo:		
1	2	(3+4)	planinės PSDF biudžeto apyvartos lėšos	lėšų suma, viršijanti planinių apyvartos lėšų sumą	(6+7)	pagrindinė dalis	rizikos valdymo dalis	
			3	4			6	7
<b>sausio 1 d. duomenimis</b>	5 868	5 792		76	341 076	30 897	310 179	
<b>gruodžio 31 d. duomenimis</b>	88 112	5 792		82 320	215 617	0	215 617	

Direktorius

(Parašas)

Gintaras Kacevičius

Ekonomikos departamento Apskaitos skyriaus vedėjas

(Parašas)

Regina Andriuskienė

Forma Nr. 1-PSDF-P patvirtinta  
Valstybinės ligonių kasos  
prie Sveikatos apsaugos ministerijos  
direktoriaus 2017 m. vasario 27 d.  
įsakymu Nr. 1K-44  
(Valstybinės ligonių kasos prie Sveikatos apsaugos  
ministerijos direktoriaus 2018 m. gegužės 8 d.  
įsakymu Nr. 1K-127 redakcija)

**VALSTYBINĖ LIGONIŲ KASA PRIE SVEIKATOS APSAUGOS MINISTERIJOS**  
**PRIVALOMOJO SVEIKATOS DRAUDIMO FONDO BIUDŽETO ĮPLAUKŲ PLANO VYKDYMO (SUVESTINĖ) ATASKAITA**

PAGAL 2020 M. GRUODŽIO 31 D. DUOMENIS

Nr.  
(sudarymo data ir numeris)

Vilnius  
(sudarymo vieta)

Periodiškumas: 1 kv. / 1 pusm. / 9 mėn. / metinė

(eurais)

1	2	Ataskaitinio laikotarpio pradžioje		Ataskaitini laikotarpiai			Ataskaitinio laikotarpio pabaigoje	
		3	4	5	6	7	8	9
kodas	navadinimas	gautinos sumos	mokėtinos sumos	planuotos sumos	gautinos sumos	gautos sumos	gautinos sumos	mokėtinos sumos
<b>01</b>	<b>Privalomojo sveikatos draudimo įmokos</b> (iš jų: VSDFV 151 936 770,18 Eur užskaita; VMI 5 096,36 Eur užbaigtosios ansvartos). Iš jų:	<b>282 359 374,17</b>	<b>0,00</b>	<b>2 232 085 000,00</b>	<b>2 192 188 340,25</b>	<b>2 120 235 610,23</b>	<b>354 312 104,19</b>	<b>0,00</b>
	soc.įmokos	281 501 889,22	0,00	-	2 192 040 669,96	2 120 025 333,19	353 517 225,99	0,00
	baudos	75 231,89	0,00	-	10 558,32	24 277,61	61 512,60	0,00
	delspinigiai	773 871,15	0,00	-	77 542,07	164 436,40	686 976,82	0,00
	palūkanos	8 381,91	0,00	-	59 569,90	21 563,03	46 388,78	0,00
01 01	Valstybinio socialinio draudimo fondo valdybos administruojamos privalomojo sveikatos draudimo įmokos ir su juo susijusios sumos (iš jų 151 936 770,18 Eur užskaita)	282 348 530,71	0,00	1 582 032 000,00	1 541 893 487,12	1 469 936 770,18	354 305 247,65	0,00
	soc.įmokos	281 495 920,09	0,00	-	1 541 774 634,90	1 469 759 920,05	353 510 634,94	0,00
	baudos	74 566,24	0,00	-	8 669,82	21 789,83	61 446,23	0,00
	delspinigiai	769 662,47	0,00	-	50 612,50	133 497,27	686 777,70	0,00
	palūkanos	8 381,91	0,00	-	59 569,90	21 563,03	46 388,78	0,00
01 02	Lietuvos Respublikos valstybės biudžeto įmokos už apdrautuosius, draudžiamas valstybės lėšomis	0,00	0,00	650 053 000,00	650 058 352,00	650 058 352,00	0,00	0,00
01 03	Valstybinės mokesčių inspekcijos administruojamos privalomojo sveikatos draudimo įmokos ir su jomis susijusios sumos (už laikotarpį iki 2016 m. sausio 1 d.) (iš jų 5 096,36 Eur užbaigtosios ansvartos)	10 843,46	0,00	0,00	236 501,13	240 488,05	6 856,54	0,00
	soc.įmokos	5 969,13	0,00	-	207 683,06	207 061,14	6 591,05	0,00
	baudos	665,65	0,00	-	1 888,50	2 487,78	66,37	0,00
	delspinigiai	4 208,68	0,00	-	26 929,57	30 939,13	199,12	0,00
	palūkanos	0,00	0,00	-	0,00	0,00	0,00	0,00
<b>02</b>	<b>Lietuvos Respublikos valstybės biudžeto asignavimai</b>	<b>0,00</b>	<b>0,00</b>	<b>40 108 000,00</b>	<b>40 108 000,00</b>	<b>40 108 000,00</b>	<b>0,00</b>	<b>0,00</b>
<b>03</b>	<b>Lėšos, gražinamos pagal gydymo prieinamumo gerinimo ir rizikos pasidalijimo sutartis</b>	<b>13 633 311,67</b>	<b>0,00</b>	<b>24 692 000,00</b>	<b>28 984 275,48</b>	<b>27 768 457,69</b>	<b>14 849 129,49</b>	<b>0,03</b>
<b>04</b>	<b>Kitos pajamos, iš jų:</b>	<b>13 093 139,96</b>	<b>6,00</b>	<b>7 773 000,00</b>	<b>10 723 938,15</b>	<b>9 093 609,29</b>	<b>14 723 462,82</b>	<b>0,00</b>
04 01	Rusijos Federacijos pervedamos lėšos už Rusijos kariškių pensininkų ir jų šeimos narių, nuolat gyvenančių Lietuvos Respublikoje, sveikatos priežiūra	0,00	0,00	-	2 665 850,50	2 665 850,50	0,00	0,00
04 02	Įšieskomos ar gražinamos lėšos už Privalomojo sveikatos draudimo fondo biudžetui padarytą žalą, iš jų:	7 613 402,65	0,00	-	3 030 638,86	2 769 612,10	7 874 429,41	0,00
04 02 01	iš sveikatos priežiūros įstaigų išieskomos ar jų gražinamos lėšos už neteisėtai suteiktas asmens sveikatos priežiūros paslaugas ir už šias paslaugas neteisėtai pateiktas apmokėti sąskaitas	105 873,42	0,00	-	542 401,73	270 935,95	377 339,20	0,00
04 02 02	iš sveikatos priežiūros įstaigų išieskomos ar jų gražinamos lėšos už neteisėtai išrašytus ir išduotus vaistus bei medicinos pagalbos priemones	31 353,68	0,00	-	4 955,26	7 105,41	29 203,53	0,00
04 02 03	iš vaistinių išieskomos ar jų gražinamos lėšos už neteisėtai išduotus vaistus bei medicinos pagalbos priemones ar neteisėtai už juos pateiktas apmokėti sąskaitas	21,15	0,00	-	631,61	631,61	21,15	0,00
04 02 04	iš ikio subjektų, su kuriais sudarytos medicinos priemonių (prietaisų), būtinų apdraustuųjų privalomuoju sveikatos draudimu sveikatos priežiūrai namuose užtikrinti, nuomos išlaidų apmokėjimo sutartys, išieskomos ar jų gražinamos lėšos	0,00	0,00	-	0,00	0,00	0,00	0,00
04 02 05	iš fizinį ir juridinių asmenų išieskomos lėšos už apdraustojo privalomuoju sveikatos draudimu sveikatai padarytą žalą ir už kita Privalomojo sveikatos draudimo fondo biudžetui padarytą žalą	7 476 154,40	0,00	-	2 482 650,26	2 490 939,13	7 467 865,53	0,00
04 03	Europos ekonominės erdvės šalių narių ir Šveicarijos Konfederacijos pervedamos lėšos už šių šalių apdraustuųjų gydymą Lietuvos Respublikos asmens sveikatos priežiūros įstaigose	5 406 516,54	0,00	-	4 566 510,18	3 134 335,73	6 838 690,99	0,00
04 04	Pajamos už Europos sveikatos draudimo kortelių pakartotinį išdavimą	0,00	0,00	-	7 703,90	7 703,90	0,00	0,00
04 05	Pajamos už kompensuojamųjų vaistų pasų pakartotinį išdavimą	1 225,20	6,00	-	5 990,00	6 989,22	219,98	0,00
04 06	Investicinės veiklos pajamos	0,00	0,00	-	242 188,00	242 188,00	0,00	0,00
04 07	Institucinių, vykdančių privalomąjį sveikatos draudimą, veiklos pajamos, iš jų:	0,00	0,00	-	9 538,37	9 538,37	0,00	0,00
04 07 01	palūkanos	0,00	0,00	-	0,00	0,00	0,00	0,00
04 07 02	kitos veiklos pajamos	0,00	0,00	-	9 538,37	9 538,37	0,00	0,00
04 08	Kitos teisėtai gautos pajamos	71 995,57	0,00	-	195 518,34	257 391,47	10 122,44	0,00
<b>Iš viso pajamų</b>		<b>309 085 825,80</b>	<b>6,00</b>	<b>2 304 658 000,00</b>	<b>2 272 004 553,88</b>	<b>2 197 205 677,21</b>	<b>383 884 696,50</b>	<b>0,03</b>

Direktorius

(parašas)

Gintaras Kacevičius

Ekonomikos departamento Apskaitos skyriaus vedėja

(parašas)

Regina Andriuskienė

## VALSTYBINĖ LIGONIŲ KASA PRIE SVEIKATOS APSAUGOS MINISTERIJOS

## PRIVALOMOJO SVEIKATOS DRAUDIMO FONDO BIUDŽETO IŠLAIDŲ PLANO VYKDYMO ATASKAITA

Pagal 2020 m. gruodžio 31 d. duomenis

Nr. \_\_\_\_\_  
(Sudarymo data ir numeris)

Vilnius  
(sudarymo vieta)

Periodiškumas: 1 ketv. / 1 pusm. / 9 mėn. / metinė

(eurais)

Privalomojo sveikatos draudimo fondo biudžeto išlaidų straipsnio		Ataskaitinio laikotarpio pradžioje		Ataskaitiniam laikotarpiui skirta suma (6+7+8)	iš jų			Suma pagal prisimtus įsipareigojimus	Gauti asignavimai	Sumokėta suma (12+13)	iš jų		Ataskaitinio laikotarpio pabaigoje	
kodas	pavadinimas	gautina suma	mokėtina suma		biudžeto lėšos *	viršplaninės biudžeto lėšos	rezervo lėšos**				biudžeto lėšos (kartu su viršplaninėmis biudžeto lėšomis)	rezervo lėšos	gautina suma	mokėtina suma
1		3	4	5	6	7	8	9	10	11	12	13	14	15
	<b>iš viso išlaidų iš jų:</b>	<b>15 094,83</b>	<b>207 048 565,22</b>	<b>2 532 930 952,98</b>	<b>2 304 658 000,00</b>	<b>0,00</b>	<b>228 272 952,98</b>	<b>2 330 810 080,93</b>	<b>2 333 546 493,61</b>	<b>2 333 546 493,61</b>	<b>2 114 885 390,68</b>	<b>218 661 102,93</b>	<b>17 953,82</b>	<b>204 315 011,53</b>
	<b>Asmens sveikatos priežiūros paslaugoms iš jų:</b>	<b>0,00</b>	<b>160 109 654,85</b>	<b>1 627 626 300,00</b>	<b>1 509 768 000,00</b>	<b>0,00</b>	<b>117 858 300,00</b>	<b>1 568 270 157,40</b>	<b>1 583 411 255,69</b>	<b>1 583 411 255,69</b>	<b>1 465 552 955,69</b>	<b>117 858 300,00</b>	<b>0,00</b>	<b>144 968 556,56</b>
01	Vilniaus teritorinė ligonių kasa	0,00	51 332 764,79	524 888 285,00	486 042 685,00	0,00	38 845 600,00	515 753 191,57	520 511 312,47	520 511 312,47	481 665 712,47	38 845 600,00	0,00	46 574 643,89
	Kauno teritorinė ligonių kasa	0,00	37 703 959,51	406 653 895,00	376 686 495,00	0,00	29 967 400,00	398 589 290,75	400 583 458,59	400 583 458,59	370 616 058,59	29 967 400,00	0,00	35 709 791,67
	Klaipėdos teritorinė ligonių kasa	0,00	25 011 175,33	236 018 176,00	218 557 676,00	0,00	17 460 500,00	231 668 824,39	235 679 508,59	235 679 508,59	218 219 008,59	17 460 500,00	0,00	21 000 491,13
	Šiaulių teritorinė ligonių kasa	0,00	24 871 755,65	226 723 267,00	209 970 267,00	0,00	16 753 000,00	225 199 676,53	226 388 108,41	226 388 108,41	209 635 108,41	16 753 000,00	0,00	23 683 323,77
	Panevėžio teritorinė ligonių kasa	0,00	21 189 999,57	201 402 200,00	186 570 400,00	0,00	14 831 800,00	197 059 174,16	200 248 867,63	200 248 867,63	185 417 067,63	14 831 800,00	0,00	18 000 306,10
	Nepaskirstytos lėšos teritorinėms ligonių kasoms	-	-	31 940 477,00	31 940 477,00	-	-	-	-	-	-	-	-	-
02	<b>Vaistams, medicinos pagalbos priemonėms ir medicinos priemonių (pretaisų) nuomai, iš jų:</b>	<b>0,00</b>	<b>31 321 642,12</b>	<b>423 192 000,00</b>	<b>359 489 000,00</b>	<b>0,00</b>	<b>63 703 000,00</b>	<b>417 490 659,28</b>	<b>413 192 122,55</b>	<b>413 192 122,55</b>	<b>358 618 345,77</b>	<b>54 573 776,78</b>	<b>0,00</b>	<b>35 620 178,85</b>
	<b>kompensuojamiesiems vaistams ir medicinos pagalbos priemonėms, iš jų:</b>	<b>0,00</b>	<b>26 868 612,94</b>	<b>350 673 000,00</b>	<b>297 870 000,00</b>	<b>0,00</b>	<b>52 803 000,00</b>	<b>354 478 575,31</b>	<b>348 483 375,10</b>	<b>348 483 375,10</b>	<b>297 006 371,36</b>	<b>51 477 003,74</b>	<b>0,00</b>	<b>32 863 813,15</b>
02 01	Vilniaus teritorinė ligonių kasa	0,00	9 840 632,20	126 924 000,00	111 086 400,00	0,00	15 837 600,00	127 997 037,94	126 391 534,17	126 391 534,17	110 553 934,17	15 837 600,00	0,00	11 446 135,97
	Kauno teritorinė ligonių kasa	0,00	7 423 673,01	93 740 300,00	78 830 900,00	0,00	14 909 400,00	94 921 759,35	93 091 893,57	93 091 893,57	78 680 366,13	14 411 527,44	0,00	9 253 538,79
	Klaipėdos teritorinė ligonių kasa	0,00	4 160 745,12	54 920 700,00	44 592 000,00	0,00	10 328 700,00	55 388 945,09	54 414 236,18	54 414 236,18	44 592 000,00	9 822 236,18	0,00	5 135 454,03
	Šiaulių teritorinė ligonių kasa	0,00	2 969 826,07	41 578 300,00	34 536 400,00	0,00	7 041 900,00	42 190 813,44	41 256 640,12	41 256 640,12	34 536 400,00	6 720 240,12	0,00	3 903 999,39
	Panevėžio teritorinė ligonių kasa	0,00	2 473 736,54	33 509 700,00	28 824 300,00	0,00	4 685 400,00	33 980 019,49	33 329 071,06	33 329 071,06	28 643 671,06	4 685 400,00	0,00	3 124 684,97



Privalomojo sveikatos draudimo fondo biudžeto išlaidų straipsnis		Ataskaitinio laikotarpio pradžioje		Ataskaitiniam laikotarpiui skirta suma (6+7+8)	iš jų			Suma pagal priimtus išpareigojimus	Gauti asignavimai	Sumokėta suma (12+13)	iš jų		Ataskaitinio laikotarpio pabaigoje	
kodas	pavadinimas	gautina suma	mokėtina suma		biudžeto lėšos *	viršplaninės biudžeto lėšos	rezervo lėšos**				biudžeto lėšos (kartu su viršplaninėmis biudžeto lėšomis)	rezervo lėšos	gautina suma	mokėtina suma
1		3	4	5	6	7	8	9	10	11	12	13	14	15
02 02	centralizuotai apmokamiems vaistams ir medicinos pagalbos priemonėms	0,00	4 172 573,60	61 069 000,00	51 169 000,00	0,00	9 900 000,00	51 088 772,52	53 260 671,65	53 260 671,65	51 163 898,61	2 096 773,04	0,00	2 000 674,47
02 03	labai retų žmogaus sveikatos būklių gydymui ir gydymui nenumatytais atvejais	0,00	189 018,85	8 900 000,00	7 900 000,00	0,00	1 000 000,00	9 213 874,83	8 899 877,69	8 899 877,69	7 899 877,69	1 000 000,00	0,00	503 015,99
02 04	medicinos priemonių (prietaisų) nuomai	0,00	91 436,73	2 550 000,00	2 550 000,00	0,00	0,00	2 709 436,62	2 548 198,11	2 548 198,11	2 548 198,11	0,00	0,00	252 675,24
03	Medicininei reabilitacijai ir sanatoriniam gydymui, iš jų:	0,00	5 774 712,38	68 789 600,00	63 959 000,00	0,00	4 830 600,00	63 232 612,86	62 568 433,86	62 568 433,86	57 856 657,85	4 711 776,01	0,00	6 438 891,38
	Vilniaus teritorinė ligonių kasa	0,00	2 180 149,82	22 622 900,00	20 986 700,00	0,00	1 636 200,00	21 391 870,84	21 480 436,55	21 480 436,55	19 844 236,55	1 636 200,00	0,00	2 091 584,11
	Kauno teritorinė ligonių kasa	0,00	1 435 170,41	17 002 041,00	15 791 641,00	0,00	1 210 400,00	16 238 518,43	16 042 380,82	16 042 380,82	14 831 980,82	1 210 400,00	0,00	1 631 308,02
	Klaipėdos teritorinė ligonių kasa	0,00	784 304,19	9 834 200,00	9 122 900,00	0,00	711 300,00	9 275 179,30	9 057 569,50	9 057 569,50	8 430 952,47	626 617,03	0,00	1 001 913,99
	Šiaulių teritorinė ligonių kasa	0,00	808 641,38	9 431 400,00	8 749 300,00	0,00	682 100,00	8 674 123,68	8 569 917,60	8 569 917,60	7 921 958,62	647 958,98	0,00	912 847,46
	Panevėžio teritorinė ligonių kasa	0,00	566 446,58	8 166 300,00	7 575 700,00	0,00	590 600,00	7 652 920,61	7 418 129,39	7 418 129,39	6 827 529,39	590 600,00	0,00	801 237,80
	Bazinėms kainoms indeksuoti ir finansavimui didinti (teritorinėms ligonių kasoms nepaskirstytos (nepervedamos) lėšos	-	-	1 732 759,00	1 732 759,00	-	-	-	-	-	-	-	-	-
04	Ortopedijos techninėms priemonėms	0,00	524 830,71	13 560 000,00	13 560 000,00	0,00	0,00	10 742 997,18	10 356 617,91	10 356 617,91	10 356 617,91	0,00	0,00	911 209,98
05	Sveikatos programoms ir kitoms sveikatos draudimo išlaidoms, iš jų:	0,00	8 661 468,22	174 367 052,98	132 486 000,00	0,00	41 881 052,98	155 394 020,20	148 427 704,61	148 427 704,61	106 910 454,47	41 517 250,14	0,00	15 627 783,81
05 01	Gimdos kaklelio piktybinių navikų prevencinių priemonių, apmokamų iš Privalomojo sveikatos draudimo fondo biudžeto lėšų, finansavimo programai, iš jų:	0,00	202 023,85	2 476 300,00	2 269 000,00	0,00	207 300,00	1 693 057,40	1 736 492,67	1 736 492,67	1 555 072,96	181 419,71	0,00	158 588,58
	Vilniaus teritorinė ligonių kasa	0,00	70 175,80	900 400,00	825 000,00	0,00	75 400,00	649 389,09	654 189,07	654 189,07	582 157,38	72 031,69	0,00	65 375,82
	Kauno teritorinė ligonių kasa	0,00	57 391,83	613 800,00	562 400,00	0,00	51 400,00	429 687,56	449 665,58	449 665,58	404 493,37	45 172,21	0,00	37 413,81
	Klaipėdos teritorinė ligonių kasa	0,00	25 655,97	353 700,00	324 100,00	0,00	29 600,00	231 780,97	236 951,97	236 951,97	214 472,22	22 479,75	0,00	20 484,97
	Šiaulių teritorinė ligonių kasa	0,00	25 457,09	328 400,00	300 900,00	0,00	27 500,00	213 741,63	222 136,24	222 136,24	200 701,86	21 434,38	0,00	17 062,48
	Panevėžio teritorinė ligonių kasa	0,00	23 343,16	280 000,00	256 600,00	0,00	23 400,00	168 458,15	173 549,81	173 549,81	153 248,13	20 301,68	0,00	18 251,50

Privalomojo sveikatos draudimo fondo biudžeto išlaidų straipsnio		Ataskaitinio laikotarpio pradžioje		Ataskaitiniam laikotarpiui skirta suma (6+7+8)	iš jų			Suma pagal priimtus įsipareigojimus	Gauti asignavimai	Sumokėta suma (12+13)	iš jų		Ataskaitinio laikotarpio pabaigoje	
kodas	pavadinimas	gautina suma	mokėtina suma		biudžeto lėšos *	viršplaninės biudžeto lėšos	rezervo lėšos**				biudžeto lėšos (kartu su viršplaninėmis biudžeto lėšomis)	rezervo lėšos	gautina suma	mokėtina suma
1		3	4	5	6	7	8	9	10	11	12	13	14	15
	<b>Atrankinės mamografinės patikros dėl krūties vėžio finansavimo programai, iš jų:</b>	<b>0,00</b>	<b>287 290,68</b>	<b>3 918 400,00</b>	<b>3 590 400,00</b>	<b>0,00</b>	<b>328 000,00</b>	<b>2 348 009,24</b>	<b>2 434 688,83</b>	<b>2 434 688,83</b>	<b>2 145 695,63</b>	<b>288 993,20</b>	<b>0,00</b>	<b>200 611,09</b>
05 02	Vilniaus teritorinė ligonių kasa	0,00	92 557,59	1 240 800,00	1 136 900,00	0,00	103 900,00	768 880,96	793 823,55	793 823,55	693 249,82	100 573,73	0,00	67 615,00
	Kauno teritorinė ligonių kasa	0,00	77 046,96	971 700,00	890 400,00	0,00	81 300,00	607 367,56	636 595,56	636 595,56	559 869,25	76 726,31	0,00	47 818,96
	Klaipėdos teritorinė ligonių kasa	0,00	33 636,13	579 100,00	530 600,00		48 500,00	357 037,37	372 412,24	372 412,24	330 529,09	41 883,15	0,00	18 261,26
	Šiaulių teritorinė ligonių kasa	0,00	42 690,00	584 700,00	535 800,00	0,00	48 900,00	318 259,27	320 128,30	320 128,30	285 452,09	34 676,21	0,00	40 820,97
	Panevėžio teritorinė ligonių kasa	0,00	41 360,00	542 100,00	496 700,00	0,00	45 400,00	296 464,08	311 729,18	311 729,18	276 595,38	35 133,80	0,00	26 094,90
	<b>Asmenų, priskirtinų širdies ir kraujagyslių ligų didelės rizikos grupei, atrankos ir prevencijos priemonių finansavimo programai, iš jų:</b>	<b>0,00</b>	<b>806 578,80</b>	<b>10 364 400,00</b>	<b>9 496 900,00</b>	<b>0,00</b>	<b>867 500,00</b>	<b>7 173 327,62</b>	<b>7 383 524,89</b>	<b>7 383 524,89</b>	<b>6 622 391,62</b>	<b>761 133,27</b>	<b>0,00</b>	<b>596 381,53</b>
05 03	Vilniaus teritorinė ligonių kasa	0,00	260 126,04	3 350 100,00	3 069 700,00	0,00	280 400,00	2 339 400,37	2 381 724,19	2 381 724,19	2 113 993,81	267 730,38	0,00	217 802,22
	Kauno teritorinė ligonių kasa	0,00	199 291,55	2 540 700,00	2 328 100,00	0,00	212 600,00	1 803 666,93	1 851 538,01	1 851 538,01	1 657 466,59	194 071,42	0,00	151 420,47
	Klaipėdos teritorinė ligonių kasa	0,00	136 956,88	1 538 500,00	1 409 700,00	0,00	128 800,00	1 285 798,55	1 328 627,31	1 328 627,31	1 211 275,44	117 351,87	0,00	94 128,12
	Šiaulių teritorinė ligonių kasa	0,00	117 660,55	1 550 600,00	1 420 800,00	0,00	129 800,00	1 028 045,84	1 064 163,53	1 064 163,53	971 477,63	92 685,90	0,00	81 542,86
	Panevėžio teritorinė ligonių kasa	0,00	92 543,78	1 384 500,00	1 268 600,00	0,00	115 900,00	716 415,93	757 471,85	757 471,85	668 178,15	89 293,70	0,00	51 487,86
	<b>Priešinės liaukos vėžio ankstyvosios diagnostikos finansavimo programai, iš jų:</b>	<b>0,00</b>	<b>156 622,03</b>	<b>2 230 500,00</b>	<b>2 043 800,00</b>	<b>0,00</b>	<b>186 700,00</b>	<b>1 151 904,79</b>	<b>1 210 784,50</b>	<b>1 210 784,50</b>	<b>1 097 036,68</b>	<b>113 747,82</b>	<b>0,00</b>	<b>97 742,32</b>
05 04	Vilniaus teritorinė ligonių kasa	0,00	47 909,76	678 900,00	622 100,00	0,00	56 800,00	361 065,98	375 898,44	375 898,44	339 166,76	36 731,68	0,00	33 077,30
	Kauno teritorinė ligonių kasa	0,00	38 856,39	546 400,00	500 700,00	0,00	45 700,00	260 992,10	276 900,88	276 900,88	249 836,99	27 063,89	0,00	22 947,61
	Klaipėdos teritorinė ligonių kasa	0,00	20 317,14	340 000,00	311 500,00	0,00	28 500,00	178 475,14	186 143,65	186 143,65	171 870,54	14 273,11	0,00	12 648,63
	Šiaulių teritorinė ligonių kasa	0,00	26 416,32	346 000,00	317 000,00	0,00	29 000,00	200 152,03	209 427,63	209 427,63	190 416,08	19 011,55	0,00	17 140,72
	Panevėžio teritorinė ligonių kasa	0,00	23 122,42	319 200,00	292 500,00	0,00	26 700,00	151 219,54	162 413,90	162 413,90	145 746,31	16 667,59	0,00	11 928,06



Privalomojo sveikatos draudimo fondo biudžeto išlaidų straipsnio		Ataskaitinio laikotarpio pradžioje		Ataskaitiniam laikotarpiui skirta suma (6+7+8)	iš jų			Suma pagal priimtus įsipareigojimus	Gauti asignavimai	Sumokėta suma (12+13)	iš jų		Ataskaitinio laikotarpio pabaigoje	
kodas	pavadinimas	gautina suma	mokėtina suma		biudžeto lėšos *	viršplaninės biudžeto lėšos	rezervo lėšos**				biudžeto lėšos (kartu su viršplaninėmis biudžeto lėšomis)	rezervo lėšos	gautina suma	mokėtina suma
1		3	4	5	6	7	8	9	10	11	12	13	14	15
05 08 02	<b>potencialiems donorams paruošti, iš jų:</b>	<b>0,00</b>	<b>6 958,42</b>	<b>281 000,00</b>	<b>262 900,00</b>	<b>0,00</b>	<b>18 100,00</b>	<b>177 657,91</b>	<b>159 375,79</b>	<b>159 375,79</b>	<b>146 745,18</b>	<b>12 630,61</b>	<b>0,00</b>	<b>25 240,54</b>
	Vilniaus teritorinė ligonių kasa	0,00	2 817,49	171 900,00	160 500,00	0,00	11 400,00	98 068,81	83 666,17	83 666,17	75 364,78	8 301,39	0,00	17 220,13
	Kauno teritorinė ligonių kasa	0,00	4 140,93	69 700,00	65 600,00	0,00	4 100,00	63 606,59	59 727,11	59 727,11	55 627,11	4 100,00	0,00	8 020,41
	Klaipėdos teritorinė ligonių kasa	0,00	0,00	5 800,00	5 400,00	0,00	400,00	5 629,22	5 629,22	5 629,22	5 400,00	229,22	0,00	0,00
	Šiaulių teritorinė ligonių kasa	0,00	0,00	16 400,00	15 300,00	0,00	1 100,00	7 544,13	7 544,13	7 544,13	7 544,13	0,00	0,00	0,00
	Panevėžio teritorinė ligonių kasa	0,00	0,00	17 200,00	16 100,00	0,00	1 100,00	2 809,16	2 809,16	2 809,16	2 809,16	0,00	0,00	0,00
05 10	<b>dantų protezavimo paslaugoms, iš jų:</b>	<b>0,00</b>	<b>2 628 673,58</b>	<b>33 856 300,00</b>	<b>30 935 500,00</b>	<b>0,00</b>	<b>2 920 800,00</b>	<b>27 379 894,34</b>	<b>28 051 925,29</b>	<b>28 051 925,29</b>	<b>25 152 817,85</b>	<b>2 899 107,44</b>	<b>0,00</b>	<b>1 956 642,63</b>
	Vilniaus teritorinė ligonių kasa	0,00	569 056,93	0,00	0,00	0,00	0,00	7 823 415,09	7 800 258,86	7 800 258,86	6 887 156,99	913 101,87	0,00	592 213,16
	Kauno teritorinė ligonių kasa	0,00	763 082,96	0,00	0,00	0,00	0,00	8 352 422,16	8 525 454,96	8 525 454,96	7 754 734,73	770 720,23	0,00	590 050,16
	Klaipėdos teritorinė ligonių kasa	0,00	473 093,01	0,00	0,00	0,00	0,00	3 520 607,54	3 743 553,49	3 743 553,49	3 376 486,92	367 066,57	0,00	250 147,06
	Šiaulių teritorinė ligonių kasa	0,00	481 450,46	0,00	0,00	0,00	0,00	4 224 190,58	4 453 636,85	4 453 636,85	4 002 183,61	451 453,24	0,00	252 004,19
	Panevėžio teritorinė ligonių kasa	0,00	341 990,22	0,00	0,00	0,00	0,00	3 459 258,97	3 529 021,13	3 529 021,13	3 132 255,60	396 765,53	0,00	272 228,06
05 13	<b>Nacionalinės imunoprofilaktikos programos priemonėms finansuoti</b>	<b>0,00</b>	<b>506 150,12</b>	<b>18 303 000,00</b>	<b>18 303 000,00</b>	<b>0,00</b>	<b>0,00</b>	<b>17 366 614,48</b>	<b>17 156 456,96</b>	<b>17 156 456,96</b>	<b>17 156 456,96</b>	<b>0,00</b>	<b>0,00</b>	<b>716 307,64</b>
05 14	<b>skubiai konsultacinei sveikatos priežiūros pagalbai, iš jų:</b>	<b>0,00</b>	<b>0,00</b>	<b>7 118 100,00</b>	<b>6 522 500,00</b>	<b>0,00</b>	<b>595 600,00</b>	<b>7 116 400,00</b>	<b>7 116 400,00</b>	<b>7 116 400,00</b>	<b>6 520 800,00</b>	<b>595 600,00</b>	<b>0,00</b>	<b>0,00</b>
05 14 01	<b>skubiai konsultacinei sveikatos priežiūros pagalbai (sąmatinis finansavimas), iš jų:</b>	<b>0,00</b>	<b>0,00</b>	<b>7 116 400,00</b>	<b>6 520 800,00</b>	<b>0,00</b>	<b>595 600,00</b>	<b>7 116 400,00</b>	<b>7 116 400,00</b>	<b>7 116 400,00</b>	<b>6 520 800,00</b>	<b>595 600,00</b>	<b>0,00</b>	<b>0,00</b>
	Vilniaus teritorinė ligonių kasa	0,00	0,00	2 601 900,00	2 384 100,00	0,00	217 800,00	2 601 900,00	2 601 900,00	2 601 900,00	2 384 100,00	217 800,00	0,00	0,00
	Kauno teritorinė ligonių kasa	0,00	0,00	1 495 500,00	1 370 300,00	0,00	125 200,00	1 495 500,00	1 495 500,00	1 495 500,00	1 370 300,00	125 200,00	0,00	0,00
	Klaipėdos teritorinė ligonių kasa	0,00	0,00	1 067 200,00	977 900,00	0,00	89 300,00	1 067 200,00	1 067 200,00	1 067 200,00	977 900,00	89 300,00	0,00	0,00
	Šiaulių teritorinė ligonių kasa	0,00	0,00	983 700,00	901 400,00	0,00	82 300,00	983 700,00	983 700,00	983 700,00	901 400,00	82 300,00	0,00	0,00
	Panevėžio teritorinė ligonių kasa	0,00	0,00	968 100,00	887 100,00	0,00	81 000,00	968 100,00	968 100,00	968 100,00	887 100,00	81 000,00	0,00	0,00



Privalomojo sveikatos draudimo fondo biudžeto išlaidų straipsnio		Ataskaitinio laikotarpio pradžioje		Ataskaitiniam laikotarpiui skirta suma (6+7+8)	iš jų			Suma pagal priimtus įsipareigojimus	Gauti asignavimai	Sumokėta suma (12+13)	iš jų		Ataskaitinio laikotarpio pabaigoje		
kodas	pavadinimas	gautina suma	mokėtina suma		biudžeto lėšos *	viršplaninės biudžeto lėšos	rezervo lėšos**				biudžeto lėšos (kartu su viršplaninėmis biudžeto lėšomis)	rezervo lėšos	gautina suma	mokėtina suma	
1		3	4	5	6	7	8	9	10	11	12	13	14	15	
	Bazinėms kainoms / baziniams dydžiams indeksuoti ir finansavimui didinti (teritorinėms ligonių kasoms nepaskirstytos (nepervedamos) lėšos	-	-	6 870 900,00	6 870 900,00	-	-	-	-	-	-	-	-	-	
	<b>Privalomojo sveikatos draudimo sistemos funkcionavimui ir ši draudimą vykdančių institucijų veiklos išlaidoms, iš jų:</b>	<b>15 094,83</b>	<b>159 581,99</b>	<b>22 597 000,00</b>	<b>22 597 000,00</b>	<b>0,00</b>	<b>0,00</b>	<b>20 642 716,21</b>	<b>20 583 956,61</b>	<b>20 583 956,61</b>	<b>20 583 956,61</b>	<b>0,00</b>	<b>17 953,82</b>	<b>221 200,58</b>	
06	Vilniaus teritorinė ligonių kasa	8 695,73	11 827,55	2 485 800,00	2 485 800,00	0,00	0,00	2 358 304,18	2 366 027,08	2 366 027,08	2 366 027,08	0,00	13 723,50	9 132,42	
	Kauno teritorinė ligonių kasa	263,16	2 301,84	1 745 500,00	1 745 500,00	0,00	0,00	1 659 830,93	1 660 156,24	1 660 156,24	1 660 156,24	0,00	241,27	1 954,64	
	Klaipėdos teritorinė ligonių kasa	0,00	1 509,67	1 178 800,00	1 178 800,00	0,00	0,00	1 125 984,80	1 123 939,85	1 123 939,85	1 123 939,85	0,00	0,00	3 554,62	
	Šiaulių teritorinė ligonių kasa	146,00	9 441,15	1 351 000,00	1 351 000,00	0,00	0,00	1 278 912,07	1 282 275,99	1 282 275,99	1 282 275,99	0,00	126,00	6 057,23	
	Panevėžio teritorinė ligonių kasa	327,18	6 128,46	1 354 920,00	1 354 920,00	0,00	0,00	1 284 604,22	1 283 565,51	1 283 565,51	1 283 565,51	0,00	323,80	7 163,79	
	Valstybinė ligonių kasa prie Sveikatos apsaugos ministerijos	5 662,76	128 373,32	14 480 980,00	14 480 980,00	0,00	0,00	12 935 080,01	12 867 991,94	12 867 991,94	12 867 991,94	12 867 991,94	0,00	3 539,25	193 337,88
	<b>- darbo užmokesčiui</b>	<b>0,00</b>	<b>0,00</b>	<b>10 410 000,00</b>	<b>10 410 000,00</b>	<b>0,00</b>	<b>0,00</b>	<b>10 366 534,86</b>	<b>10 366 534,86</b>	<b>10 366 534,86</b>	<b>10 366 534,86</b>	<b>10 366 534,86</b>	<b>0,00</b>	<b>0,00</b>	<b>0,00</b>
06	Vilniaus teritorinė ligonių kasa	0,00	0,00	1 967 000,00	1 967 000,00	0,00	0,00	1 966 981,09	1 966 981,09	1 966 981,09	1 966 981,09	0,00	0,00	0,00	
	Kauno teritorinė ligonių kasa	0,00	0,00	1 350 500,00	1 350 500,00	0,00	0,00	1 350 427,06	1 350 427,06	1 350 427,06	1 350 427,06	0,00	0,00	0,00	
	Klaipėdos teritorinė ligonių kasa	0,00	0,00	957 000,00	957 000,00	0,00	0,00	954 613,63	954 613,63	954 613,63	954 613,63	0,00	0,00	0,00	
	Šiaulių teritorinė ligonių kasa	0,00	0,00	1 026 900,00	1 026 900,00	0,00	0,00	1 026 826,81	1 026 826,81	1 026 826,81	1 026 826,81	0,00	0,00	0,00	
	Panevėžio teritorinė ligonių kasa	0,00	0,00	1 020 000,00	1 020 000,00	0,00	0,00	1 020 000,00	1 020 000,00	1 020 000,00	1 020 000,00	0,00	0,00	0,00	
	Valstybinė ligonių kasa prie Sveikatos apsaugos ministerijos	0,00	0,00	4 088 600,00	4 088 600,00	0,00	0,00	4 047 686,27	4 047 686,27	4 047 686,27	4 047 686,27	4 047 686,27	0,00	0,00	0,00
	<b>- ilgalaikiam turtui įsigyti</b>	<b>0,00</b>	<b>0,00</b>	<b>3 285 800,00</b>	<b>3 285 800,00</b>	<b>0,00</b>	<b>0,00</b>	<b>3 112 490,33</b>	<b>3 112 490,33</b>	<b>3 112 490,33</b>	<b>3 112 490,33</b>	<b>3 112 490,33</b>	<b>0,00</b>	<b>0,00</b>	<b>0,00</b>
	Vilniaus teritorinė ligonių kasa	0,00	0,00	136 000,00	136 000,00	0,00	0,00	101 137,03	101 137,03	101 137,03	101 137,03	101 137,03	0,00	0,00	0,00
	Kauno teritorinė ligonių kasa	0,00	0,00	106 100,00	106 100,00	0,00	0,00	83 835,06	83 835,06	83 835,06	83 835,06	83 835,06	0,00	0,00	0,00
	Klaipėdos teritorinė ligonių kasa	0,00	0,00	60 000,00	60 000,00	0,00	0,00	44 930,80	44 930,80	44 930,80	44 930,80	44 930,80	0,00	0,00	0,00
Šiaulių teritorinė ligonių kasa	0,00	0,00	93 800,00	93 800,00	0,00	0,00	66 745,82	66 745,82	66 745,82	66 745,82	66 745,82	0,00	0,00	0,00	
Panevėžio teritorinė ligonių kasa	0,00	0,00	97 800,00	97 800,00	0,00	0,00	84 570,30	84 570,30	84 570,30	84 570,30	84 570,30	0,00	0,00	0,00	
Valstybinė ligonių kasa prie Sveikatos apsaugos ministerijos	0,00	0,00	2 792 100,00	2 792 100,00	0,00	0,00	2 731 271,32	2 731 271,32	2 731 271,32	2 731 271,32	2 731 271,32	0,00	0,00	0,00	

Privalomojo sveikatos draudimo fondo biudžeto išlaidų straipsnis		Ataskaitinio laikotarpio pradžioje		Ataskaitiniam laikotarpiui skirta suma (6+7+8)	iš jų			Suma pagal priimtus įsipareigojimus	Gauti asignavimai	Sumokėta suma (12+13)	iš jų		Ataskaitinio laikotarpio pabaigoje	
kodas	pavadinimas	gautina suma	mokėtina suma		biudžeto lėšos *	viršplaninės biudžeto lėšos	rezervo lėšos**				biudžeto lėšos (kartu su viršplaninėmis biudžeto lėšomis)	rezervo lėšos	gautina suma	mokėtina suma
1		3	4	5	6	7	8	9	10	11	12	13	14	15
07	Valstybinio socialinio draudimo fondo veiklos sąnaudoms, susidarantioms dėl privalomojo sveikatos draudimo įmokų surinkimo ir pervedimo į Privalomojo sveikatos draudimo fondą, kompensuoti	0,00	496 674,95	1 999 000,00	1 999 000,00	0,00	0,00	1 910 917,80	1 880 402,38	1 880 402,38	1 880 402,38	0,00	0,00	527 190,37
08	Privalomojo sveikatos draudimo fondo biudžeto rezervui papildyti (sudaryti)	0,00	0,00	200 800 000,00	200 800 000,00	0,00	0,00	93 126 000,00	93 126 000,00	93 126 000,00	93 126 000,00	0,00	0,00	0,00
iš viso išlaidų iš jų:		15 094,83	207 048 565,22	2 532 930 952,98	2 304 658 000,00	0,00	228 272 952,98	2 330 810 080,93	2 333 546 493,61	2 333 546 493,61	2 114 885 390,68	218 661 102,93	17 953,82	204 315 011,53
Teritorinės ligonių kasos iš viso: iš jų:		9 432,07	198 549 365,46	2 152 367 081,94	1 934 994 128,96	0,00	217 372 952,98	2 114 497 246,51	2 117 419 192,05	2 117 419 192,05	1 901 854 862,16	215 564 329,89	14 414,57	195 632 402,42
Vilniaus teritorinė ligonių kasa		8 695,73	65 094 615,07	721 527 255,21	651 277 085,00	0,00	70 250 170,21	720 738 095,80	722 154 283,49	722 154 283,49	651 043 857,39	71 110 426,10	13 723,50	63 683 455,15
Kauno teritorinė ligonių kasa		263,16	48 498 143,92	540 412 173,16	485 207 536,00	0,00	55 204 637,16	539 953 318,70	538 739 449,46	538 739 449,46	483 334 539,38	55 404 910,08	241,27	49 711 991,27
Klaipėdos teritorinė ligonių kasa		0,00	30 705 984,76	312 868 987,37	277 659 876,00	0,00	35 209 111,37	312 198 324,30	314 058 295,00	314 058 295,00	279 139 843,73	34 918 451,27	0,00	28 846 014,06
Šiaulių teritorinė ligonių kasa		146,00	29 424 314,27	288 422 039,75	258 757 967,00	0,00	29 664 072,75	290 513 665,56	290 116 585,18	290 116 585,18	260 446 484,02	29 670 101,16	126,00	29 821 374,65
Panevėžio teritorinė ligonių kasa		327,18	24 826 307,44	252 280 326,45	228 156 164,96	0,00	24 124 161,49	251 093 842,15	252 350 578,92	252 350 578,92	227 890 137,64	24 460 441,28	323,80	23 569 567,29
Europos Sąjungos šalių apdraustųjų gydymui Lietuvos asmens sveikatos priežiūros įstaigose (moka teritorinės ligonių kasos)		—	—	3 000 000,00	3 000 000,00	—	—	—	—	—	—	—	—	—
Dantų protezavimo paslaugoms		—	—	33 856 300,00	30 935 500,00	0,00	2 920 800,00	—	—	—	—	—	—	—
<b>Valstybinė ligonių kasa</b>		<b>5 662,76</b>	<b>8 499 199,76</b>	<b>340 004 080,00</b>	<b>329 104 080,00</b>	<b>0,00</b>	<b>10 900 000,00</b>	<b>216 312 834,42</b>	<b>216 127 301,56</b>	<b>216 127 301,56</b>	<b>213 030 528,52</b>	<b>3 096 773,04</b>	<b>3 539,25</b>	<b>8 682 609,11</b>
<b>Nepaskirstytos lėšos teritorinėms ligonių kasoms</b>		<b>—</b>	<b>—</b>	<b>40 559 791,04</b>	<b>40 559 791,04</b>	<b>—</b>	<b>—</b>	<b>—</b>	<b>—</b>	<b>—</b>	<b>—</b>	<b>—</b>	<b>—</b>	<b>—</b>

Pastaba: jeigu išlaidos apmokamos per teritorines ligonių kasas, tuomet informacija pateikiama pagal kiekvieną teritorinę ligonių kasą.

\* 6 grafoje „biudžeto lėšos“ nurodytos VLK prie SAM direktoriaus 2020-12-22 įsakymu Nr. 1K-380 patvirtintos lėšos. Šis įsakymas skirtas mokėjimams atlikti.

\*\* 8 grafoje „rezervo lėšos“ nurodytos VLK prie SAM direktoriaus 2020-12-22 įsakymu Nr. 1K-380 ir 2020-12-29 įsakymu Nr. 1K-392 patvirtintos lėšos. Šis įsakymas skirtas mokėjimams atlikti.

Direktorius

(Parašas)

Gintaras Kacevičius

Ekonomikos departamento Apskaitos skyriaus vedėja

(Parašas)

Regina Andriušienė

Forma Nr. 1-PSDF-I-01 patvirtinta  
Valstybinės ligonių kasos prie  
Sveikatos apsaugos ministerijos  
direktoriaus 2017 m. vasario 27 d.  
įsakymu Nr. 1K- 44

VALSTYBINĖ LIGONIŲ KASA PRIE SVEIKATOS APSAUGOS MINISTERIJOS

ASMENS SVEIKATOS PRIEŽIŪROS PASLAUGOMS SKIRTŲ PRIVALOMOJO SVEIKATOS DRAUDIMO FONDO LĖŠŲ PANAUDOJIMO ATASKAITA

Pagal 2020 m. gruodžio 31 d. duomenis

Nr.  
(Sudarymo data ir numeris)

Vilnius  
(Sudarymo vieta)

Periodiškumas: 1 kv. / 1 psm. / 9 mėn. / metinė

(eurais)

Privalomojo sveikatos draudimo fondo biudžeto		Ataskaitiniam laikotarpiui skirta suma (4+5+6)	iš jų			Suma pagal priimtus įsipareigojimus	Skirtumas	
kodas	pavadinimas		biudžeto lėšos *	viršplėninės biudžeto lėšos	rezervo lėšos **		(7-3)	(7/3* 100)
1	2	3	4	5	6	7	8	9
	<b>Asmens sveikatos priežiūros paslaugoms, iš jų:</b>	<b>1 595 685 823,00</b>	<b>1 477 827 523,00</b>	<b>0,00</b>	<b>117 858 300,00</b>	<b>1 568 270 157,40</b>	<b>-27 415 665,60</b>	<b>98</b>
01	Vilniaus teritorinė ligonių kasa	524 888 285,00	486 042 685,00	0,00	38 845 600,00	515 753 191,57	-9 135 093,43	98
	Kauno teritorinė ligonių kasa	406 653 895,00	376 686 495,00	0,00	29 967 400,00	398 589 290,75	-8 064 604,25	98
	Klaipėdos teritorinė ligonių kasa	236 018 176,00	218 557 676,00	0,00	17 460 500,00	231 668 824,39	-4 349 351,61	98
	Šiaulių teritorinė ligonių kasa	226 723 267,00	209 970 267,00	0,00	16753000,00	225 199 676,53	-1 523 590,47	99
	Panevėžio teritorinė ligonių kasa	201 402 200,00	186 570 400,00	0,00	14 831 800,00	197 059 174,16	-4 343 025,84	98
	<b>pirminės ambulatorinės asmens sveikatos priežiūros paslaugoms, iš jų:</b>	<b>323 467 700,00</b>	<b>296 210 400,00</b>	<b>0,00</b>	<b>27 257 300,00</b>	<b>304 961 252,07</b>	<b>-18 506 447,93</b>	<b>94</b>
0101	Vilniaus teritorinė ligonių kasa	109 415 000,00	100 239 900,00	0,00	9 175 100,00	101 905 985,07	-7 509 014,93	93
	Kauno teritorinė ligonių kasa	83 965 800,00	76 984 400,00	0,00	6 981 400,00	78 334 920,13	-5 630 879,87	93
	Klaipėdos teritorinė ligonių kasa	45 347 500,00	41 457 600,00	0,00	3 889 900,00	43 691 762,17	-1 655 737,83	96
	Šiaulių teritorinė ligonių kasa	44 826 100,00	40 947 500,00	0,00	3 878 600,00	44 244 910,06	-581 189,94	99
	Panevėžio teritorinė ligonių kasa	39 913 300,00	36 581 000,00	0,00	3 332 300,00	36 783 674,64	-3 129 625,36	92
	<b>pirminės ambulatorinės asmens sveikatos priežiūros paslaugoms (bazinis mokėjimas už prirašytą gyventoją), iš jų:</b>	<b>238 530 300,00</b>	<b>218 766 900,00</b>	<b>0,00</b>	<b>19 763 400,00</b>	<b>237 308 521,53</b>	<b>-1 221 778,47</b>	<b>99</b>
01 01 01	Vilniaus teritorinė ligonių kasa	79 300 700,00	72 734 900,00	0,00	6 565 800,00	78 931 730,81	-368 969,19	100
	Kauno teritorinė ligonių kasa	60 809 500,00	55 774 700,00	0,00	5 034 800,00	60 428 082,01	-381 417,99	99
	Klaipėdos teritorinė ligonių kasa	35 204 100,00	32 289 400,00	0,00	2 914 700,00	35 036 688,37	-167 411,63	100
	Šiaulių teritorinė ligonių kasa	33 651 400,00	30 851 100,00	0,00	2 800 300,00	33 638 620,05	-12 779,95	100
	Panevėžio teritorinė ligonių kasa	29 564 600,00	27 116 800,00	0,00	2 447 800,00	29 273 400,29	-291 199,71	99
	<b>pirminės ambulatorinės asmens sveikatos priežiūros paslaugoms, už kurias mokamas skatinamasis priedas, iš jų:</b>	<b>43 314 200,00</b>	<b>39 266 500,00</b>	<b>0,00</b>	<b>4 047 700,00</b>	<b>26 030 380,59</b>	<b>-17 283 819,41</b>	<b>60</b>
01 01 02	Vilniaus teritorinė ligonių kasa	15 515 500,00	14 126 700,00	0,00	1 388 800,00	8 375 581,87	-7 139 918,13	54
	Kauno teritorinė ligonių kasa	11 881 700,00	10 855 100,00	0,00	1 026 600,00	6 632 516,25	-5 249 183,75	56
	Klaipėdos teritorinė ligonių kasa	5 426 400,00	4 832 700,00	0,00	593 700,00	3 938 073,80	-1 488 326,20	73
	Šiaulių teritorinė ligonių kasa	4 796 000,00	4 238 600,00	0,00	557 400,00	4 227 862,51	-568 137,49	88
	Panevėžio teritorinė ligonių kasa	5 694 600,00	5 213 400,00	0,00	481 200,00	2 856 346,16	-2 838 253,84	50



Privalomojo sveikatos draudimo fondo biudžeto		Ataskaitiniam laikotarpiui skirta suma (4+5+6)	iš jų			Suma pagal priimtus įsipareigojimus	Skirtumas	
kodas	pavadinimas		biudžeto lėšos *	viršplėninės biudžeto lėšos	rezervo lėšos **		(7-3)	(7/3* 100)
1	2	3	4	5	6	7	8	9
01 01 03	<b>geriems šeimos gydytojo komandos darbo rezultatams apmokėti, iš jų:</b>	<b>39 541 800,00</b>	<b>36 267 900,00</b>	<b>0,00</b>	<b>3 273 900,00</b>	<b>39 541 705,48</b>	<b>-94,52</b>	<b>100</b>
	Vilniaus teritorinė ligonių kasa	14 014 600,00	12 845 500,00	0,00	1 169 100,00	14 014 638,84	38,84	100
	Kauno teritorinė ligonių kasa	10 702 500,00	9 830 100,00	0,00	872 400,00	10 702 459,98	-40,02	100
	Klaipėdos teritorinė ligonių kasa	4 451 700,00	4 091 000,00	0,00	360 700,00	4 451 700,00	0,00	100
	Šiaulių teritorinė ligonių kasa	6 010 600,00	5 518 000,00	0,00	492 600,00	6 010 541,50	-58,50	100
	Panevėžio teritorinė ligonių kasa	4 362 400,00	3 983 300,00	0,00	379 100,00	4 362 365,16	-34,84	100
01 01 04	<b>geriems pirminės ambulatorinės psichikos sveikatos priežiūros rezultatams apmokėti, iš jų:</b>	<b>1 491 100,00</b>	<b>1 367 700,00</b>	<b>0,00</b>	<b>123 400,00</b>	<b>1 490 824,63</b>	<b>-275,37</b>	<b>100</b>
	Vilniaus teritorinė ligonių kasa	429 500,00	395 400,00	0,00	34 100,00	429 465,44	-34,56	100
	Kauno teritorinė ligonių kasa	419 500,00	383 800,00	0,00	35 700,00	419 446,83	-53,17	100
	Klaipėdos teritorinė ligonių kasa	173 900,00	159 800,00	0,00	14 100,00	173 900,00	0,00	100
	Šiaulių teritorinė ligonių kasa	255 400,00	233 700,00	0,00	21 700,00	255 279,43	-120,57	100
	Panevėžio teritorinė ligonių kasa	212 800,00	195 000,00	0,00	17 800,00	212 732,93	-67,07	100
01 01 05	<b>geriems pirminės ambulatorinės odontologinės sveikatos priežiūros rezultatams apmokėti, iš jų:</b>	<b>590 300,00</b>	<b>541 400,00</b>	<b>0,00</b>	<b>48 900,00</b>	<b>589 819,84</b>	<b>-480,16</b>	<b>100</b>
	Vilniaus teritorinė ligonių kasa	154 700,00	137 400,00	0,00	17 300,00	154 568,11	-131,89	100
	Kauno teritorinė ligonių kasa	152 600,00	140 700,00	0,00	11 900,00	152 415,06	-184,94	100
	Klaipėdos teritorinė ligonių kasa	91 400,00	84 700,00	0,00	6 700,00	91 400,00	0,00	100
	Šiaulių teritorinė ligonių kasa	112 700,00	106 100,00	0,00	6 600,00	112 606,57	-93,43	100
	Panevėžio teritorinė ligonių kasa	78 900,00	72 500,00	0,00	6 400,00	78 830,10	-69,90	100
0102	<b>greitosios medicinos pagalbos paslaugoms, iš jų:</b>	<b>72 397 900,00</b>	<b>66 830 500,00</b>	<b>0,00</b>	<b>5 567 400,00</b>	<b>72 122 513,12</b>	<b>-275 386,88</b>	<b>100</b>
	Vilniaus teritorinė ligonių kasa	22 174 600,00	20 454 200,00	0,00	1 720 400,00	22 192 918,12	18 318,12	100
	Kauno teritorinė ligonių kasa	18 237 600,00	16 870 700,00	0,00	1 366 900,00	18 189 859,66	-47 740,34	100
	Klaipėdos teritorinė ligonių kasa	11 768 900,00	10 839 400,00	0,00	929 500,00	11 618 363,98	-150 536,02	99
	Šiaulių teritorinė ligonių kasa	10 590 000,00	9 768 600,00	0,00	821 400,00	10 561 735,54	-28 264,46	100
	Panevėžio teritorinė ligonių kasa	9 626 800,00	8 897 600,00	0,00	729 200,00	9 559 635,82	-67 164,18	99
01 02 01– 01 02 03; 01 02 05– 01 02 06	<b>greitosios medicinos pagalbos paslaugoms iš jų:</b>	<b>70 033 100,00</b>	<b>64 650 700,00</b>	<b>0,00</b>	<b>5 382 400,00</b>	<b>69 758 024,01</b>	<b>-275 075,99</b>	<b>100</b>
	Vilniaus teritorinė ligonių kasa	21 623 500,00	19 946 100,00	0,00	1 677 400,00	21 641 865,15	18 365,15	100
	Kauno teritorinė ligonių kasa	17 542 400,00	16 229 600,00	0,00	1 312 800,00	17 494 733,14	-47 666,86	100
	Klaipėdos teritorinė ligonių kasa	11 344 500,00	10 450 000,00	0,00	894 500,00	11 193 963,98	-150 536,02	99
	Šiaulių teritorinė ligonių kasa	10 360 000,00	9 555 900,00	0,00	804 100,00	10 331 832,24	-28 167,76	100
	Panevėžio teritorinė ligonių kasa	9 162 700,00	8 469 100,00	0,00	693 600,00	9 095 629,50	-67 070,50	99

Privalomojo sveikatos draudimo fondo biudžeto		Ataskaitiniam laikotarpiui skirta suma (4+5+6)	iš jų			Suma pagal priimtus įsipareigojimus	Skirtumas	
kodas	pavadinimas		biudžeto lėšos*	viršplėninės biudžeto lėšos	rezervo lėšos**		(7-3)	(7/3*100)
1	2	3	4	5	6	7	8	9
01 02 04	greitosios medicinos pagalbos geriams darbo rezultatams apmokėti, iš jų:	2 364 800,00	2 179 800,00	0,00	185 000,00	2 364 489,11	-310,89	100
	Vilniaus teritorinė ligonių kasa	551 100,00	508 100,00	0,00	43 000,00	551 052,97	-47,03	100
	Kauno teritorinė ligonių kasa	695 200,00	641 100,00	0,00	54 100,00	695 126,52	-73,48	100
	Klaipėdos teritorinė ligonių kasa	424 400,00	389 400,00	0,00	35 000,00	424 400,00	0,00	100
	Šiaulių teritorinė ligonių kasa	230 000,00	212 700,00	0,00	17 300,00	229 903,30	-96,70	100
	Panevėžio teritorinė ligonių kasa	464 100,00	428 500,00	0,00	35 600,00	464 006,32	-93,68	100
0103	slaugos paslaugoms, iš jų:	95 141 300,00	87 832 100,00	0,00	7 309 200,00	93 234 354,99	-1 906 945,01	98
	Vilniaus teritorinė ligonių kasa	30 800 000,00	28 442 200,00	0,00	2 357 800,00	29 972 334,18	-827 665,82	97
	Kauno teritorinė ligonių kasa	22 018 200,00	20 144 500,00	0,00	1 873 700,00	21 966 072,66	-52 127,34	100
	Klaipėdos teritorinė ligonių kasa	14 574 100,00	13 506 900,00	0,00	1 067 200,00	14 198 736,91	-375 363,09	97
	Šiaulių teritorinė ligonių kasa	15 153 400,00	14 110 400,00	0,00	1 043 000,00	14 671 509,24	-481 890,76	97
	Panevėžio teritorinė ligonių kasa	12 595 600,00	11 628 100,00	0,00	967 500,00	12 425 702,00	-169 898,00	99
0104	ambulatorinėms asmens sveikatos priežiūros paslaugoms, iš jų:	345 444 400,00	317 853 600,00	0,00	27 590 800,00	352 003 285,63	6 558 885,63	102
	Vilniaus teritorinė ligonių kasa	113 034 700,00	103 978 200,00	0,00	9 056 500,00	114 806 714,44	1 772 014,44	102
	Kauno teritorinė ligonių kasa	88 092 200,00	81 047 600,00	0,00	7 044 600,00	91 916 789,15	3 824 589,15	104
	Klaipėdos teritorinė ligonių kasa	54 379 300,00	50 100 000,00	0,00	4 279 300,00	53 619 219,66	-760 080,34	99
	Šiaulių teritorinė ligonių kasa	49 469 200,00	45 500 000,00	0,00	3 969 200,00	50 831 460,04	1 362 260,04	103
	Panevėžio teritorinė ligonių kasa	40 469 000,00	37 227 800,00	0,00	3 241 200,00	40 829 102,34	360 102,34	101
0105	stacionarinėms asmens sveikatos priežiūros paslaugoms, iš jų:	684 013 500,00	638 786 500,00	0,00	45 227 000,00	670 788 702,01	-13 224 797,99	98
	Vilniaus teritorinė ligonių kasa	225 170 000,00	210 236 600,00	0,00	14 933 400,00	221 555 421,18	-3 614 578,82	98
	Kauno teritorinė ligonių kasa	174 862 900,00	163 403 700,00	0,00	11 459 200,00	168 960 518,05	-5 902 381,95	97
	Klaipėdos teritorinė ligonių kasa	98 898 000,00	92 331 900,00	0,00	6 566 100,00	97 689 249,95	-1 208 750,05	99
	Šiaulių teritorinė ligonių kasa	95 831 900,00	89 492 900,00	0,00	6 339 000,00	93 970 694,65	-1 861 205,35	98
	Panevėžio teritorinė ligonių kasa	89 250 700,00	83 321 400,00	0,00	5 929 300,00	88 612 818,18	-637 881,82	99
0106	ambulatorinėmis sąlygomis atliktiems brangiems tyrimams ir procedūroms, iš jų:	75 221 023,00	70 314 423,00	0,00	4 906 600,00	75 160 049,58	-60 973,42	100
	Vilniaus teritorinė ligonių kasa	24 293 985,00	22 691 585,00	0,00	1 602 400,00	25 319 818,58	1 025 833,58	104
	Kauno teritorinė ligonių kasa	19 477 195,00	18 235 595,00	0,00	1 241 600,00	19 221 131,10	-256 063,90	99
	Klaipėdos teritorinė ligonių kasa	11 050 376,00	10 321 876,00	0,00	728 500,00	10 851 491,72	-198 884,28	98
	Šiaulių teritorinė ligonių kasa	10 852 667,00	10 150 867,00	0,00	701 800,00	10 919 367,00	66 700,00	101
	Panevėžio teritorinė ligonių kasa	9 546 800,00	8 914 500,00	0,00	632 300,00	8 848 241,18	-698 558,82	93

Pastaba: informacija pateikiama pagal kiekvieną teritorinę ligonių kasą.

\* 4 grafoje „biudžeto lėšos“ nurodytos VLK prie SAM direktoriaus įsakymais: 2020-12-23 Nr. 1K-385, 2020-05-05 Nr. 1K-131, 2020-05-06 Nr. 1K-134, 2020-08-07 Nr. 1K-239, 2020-08-11 Nr. 1K-241, 2020-10-30 Nr. 1K-328 ir 2020-11-03 Nr. 1K-331 patvirtintos lėšų sumos.

\*\* 6 grafoje „rezervo lėšos“ nurodytos VLK prie SAM direktoriaus 2020-05-04 įsakymu Nr. 1K-130 patvirtintos lėšų sumos.

Direktorius

(Parašas)

Gintaras Kacevičius

Ekonomikos departamento Apskaitos skyriaus vedėja

(Parašas)

Regina Andriuskienė

**VALSTYBINĖ LIGONIŲ KASA PRIE SVEIKATOS APSAUGOS MINISTERIJOS**  
**PRIVALOMOJO SVEIKATOS DRAUDIMO FONDO BIUDŽETO REZERVO ATASKAITA**  
pagal 2020 m. gruodžio 31 d. duomenis

Nr.  
(Sudarymo data ir numeris)

Vilnius

Periodiškumas: / I kv. / I pusm. / 9 mėn. / metinė

1 lentelė

(eurais)

SUDARYMAS		Praėjusių metų rezervo lėšų likutis, pereinantis į ataskaitinių metų Privalomojo sveikatos draudimo fondo (PSDF) biudžeto rezervą	Praėjusių metų PSDF biudžeto apyvaratos lėšų suma, kuria viršijamos planinės apyvaratos lėšos (pervedamos į ataskaitinių metų rezervą)	Ataskaitinio laikotarpio PSDF biudžeto pajamų atskaitymai į rezervą	Iš viso (2 + 3 + 4 arba 6 + 7)	iš jų	
						pagrindinė dalis	rizikos valdymo dalis
1	2	3	4	5	6	7	
Planuojamos rezervo lėšos	metinės	341 076 436,95	75 625,10	200 800 000,00	<b>541 952 062,05</b>	34 570 000,00	507 382 062,05
	ataskaitinio laikotarpio	341 076 436,95	75 625,10	200 800 000,00	<b>541 952 062,05</b>	34 570 000,00	507 382 062,05
Faktinės rezervo lėšos	ataskaitinio laikotarpio	341 076 436,95	75 625,10	93 126 000,00	<b>434 278 062,05</b>	34 570 000,00	399 708 062,05
	nepervesta į rezervą ataskaitini laikotarpį	0,00	0,00	107 674 000,00	<b>107 674 000,00</b>	0,00	107 674 000,00

Pastaba: skiltyje „Planuojamos rezervo lėšos“ pateikiama informacija apie planuojamą sudaryti faktinį rezervą.

2 lentelė

(eurais)

NAUDOJIMAS		Ataskaitiniam laikotarpiui skirtos rezervo lėšos (4+5)	iš jų		Sumokėta suma (7 + 8)	iš jos		Skirtumas (3 - 6)
Privalomojo sveikatos draudimo fondo biudžeto išlaidų straipsnio			pagrindinės dalies	rizikos valdymo dalies		pagrindinės dalies	rizikos valdymo dalies	
kodas	pavadinimas	3	4	5	6	7	8	9
01	<b>Asmens sveikatos priežiūros paslaugoms, iš jų:</b>	<b>117 858 300,00</b>	<b>0,00</b>	<b>117 858 300,00</b>	<b>117 858 300,00</b>	<b>0,00</b>	<b>117 858 300,00</b>	<b>0,00</b>
	Vilniaus teritorinė ligonių kasa	38 845 600,00		38 845 600,00	38 845 600,00		38 845 600,00	0,00
	Kauno teritorinė ligonių kasa	29 967 400,00		29 967 400,00	29 967 400,00		29 967 400,00	0,00
	Klaipėdos teritorinė ligonių kasa	17 460 500,00		17 460 500,00	17 460 500,00		17 460 500,00	0,00
	Šaulių teritorinė ligonių kasa	16 753 000,00		16 753 000,00	16 753 000,00		16 753 000,00	0,00
	Panevėžio teritorinė ligonių kasa	14 831 800,00		14 831 800,00	14 831 800,00		14 831 800,00	0,00
02	<b>Vaistams, medicinos pagalbos priemonėms ir medicinos priemonių (prietaisų) nuomai, iš jų:</b>	<b>63 703 000,00</b>	<b>0,00</b>	<b>63 703 000,00</b>	<b>54 573 776,78</b>	<b>0,00</b>	<b>54 573 776,78</b>	<b>9 129 223,22</b>
02 01	<b>kompensuojamiesiems vaistams ir medicinos pagalbos priemonėms, iš jų:</b>	<b>52 803 000,00</b>	<b>0,00</b>	<b>52 803 000,00</b>	<b>51 477 003,74</b>	<b>0,00</b>	<b>51 477 003,74</b>	<b>1 325 996,26</b>
	Vilniaus teritorinė ligonių kasa	15 837 600,00		15 837 600,00	15 837 600,00		15 837 600,00	0,00
	Kauno teritorinė ligonių kasa	14 909 400,00		14 909 400,00	14 411 527,44		14 411 527,44	497 872,56
	Klaipėdos teritorinė ligonių kasa	10 328 700,00		10 328 700,00	9 822 236,18		9 822 236,18	506 463,82
	Šaulių teritorinė ligonių kasa	7 041 900,00		7 041 900,00	6 720 240,12		6 720 240,12	321 659,88
Panevėžio teritorinė ligonių kasa	4 685 400,00		4 685 400,00	4 685 400,00		4 685 400,00	0,00	
02 02	centralizuotai apmokamiems vaistams ir medicinos pagalbos priemonėms	9 900 000,00		9 900 000,00	2 096 773,04	0,00	2 096 773,04	7 803 226,96
02 03	labai retų žmogaus sveikatos būklių gydymui ir gydymui nenumatytais atvejais	1 000 000,00		1 000 000,00	1 000 000,00	0,00	1 000 000,00	0,00
03	<b>Medicininei reabilitacijai ir sanatoriniam gydymui, iš jų:</b>	<b>4 830 600,00</b>	<b>0,00</b>	<b>4 830 600,00</b>	<b>4 711 776,01</b>	<b>0,00</b>	<b>4 711 776,01</b>	<b>118 823,99</b>
	Vilniaus teritorinė ligonių kasa	1 636 200,00		1 636 200,00	1 636 200,00		1 636 200,00	0,00
	Kauno teritorinė ligonių kasa	1 210 400,00		1 210 400,00	1 210 400,00		1 210 400,00	0,00
	Klaipėdos teritorinė ligonių kasa	711 300,00		711 300,00	626 617,03		626 617,03	84 682,97
	Šaulių teritorinė ligonių kasa	682 100,00		682 100,00	647 958,98		647 958,98	34 141,02
Panevėžio teritorinė ligonių kasa	590 600,00		590 600,00	590 600,00		590 600,00	0,00	
05	Sveikatos programoms ir kitoms sveikatos draudimo išlaidoms, iš jų:	41 881 052,98	34 569 952,98	7 311 100,00	41 517 250,14	34 569 952,98	6 947 297,16	363 802,84

NAUDOJIMAS		Ataskaitiniam laikotarpiui skirtos lėšos (4+5)	išjū		Sumokėta suma (7 + 8)	išjos		Skirtumas (3 - 6)
Privalomojo sveikatos draudimo fondo biudžeto išlaidų straipsnio			pagrindinės dalies	rizikos valdymo dalies		pagrindinės dalies	rizikos valdymo dalies	
kodas	pavadinimas							
1	2	3	4	5	6	7	8	9
05 01	Gimdų kaklelio piktybinių navikų prevencinių priemonių, apmokamų iš Privalomojo sveikatos draudimo fondo biudžeto lėšų, finansavimo programai, iš jų:	207 300,00	0,00	207 300,00	181 419,71	0,00	181 419,71	25 880,29
	Vilniaus teritorinė ligonių kasa	75 400,00		75 400,00	72 031,69		72 031,69	3 368,31
	Kauno teritorinė ligonių kasa	51 400,00		51 400,00	45 172,21		45 172,21	6 227,79
	Klaipėdos teritorinė ligonių kasa	29 600,00		29 600,00	22 479,75		22 479,75	7 120,25
	Šaulių teritorinė ligonių kasa	27 500,00		27 500,00	21 434,38		21 434,38	6 065,62
	Panevėžio teritorinė ligonių kasa	23 400,00		23 400,00	20 301,68		20 301,68	3 098,32
05 02	Atrankinės mamografinės patikros dėl krūties vėžio finansavimo programai, iš jų:	328 000,00	0,00	328 000,00	288 993,20	0,00	288 993,20	39 006,80
	Vilniaus teritorinė ligonių kasa	103 900,00		103 900,00	100 573,73		100 573,73	3 326,27
	Kauno teritorinė ligonių kasa	81 300,00		81 300,00	76 726,31		76 726,31	4 573,69
	Klaipėdos teritorinė ligonių kasa	48 500,00		48 500,00	41 883,15		41 883,15	6 616,85
	Šaulių teritorinė ligonių kasa	48 900,00		48 900,00	34 676,21		34 676,21	14 223,79
	Panevėžio teritorinė ligonių kasa	45 400,00		45 400,00	35 133,80		35 133,80	10 266,20
05 03	Asmenų, priskirtinų širdies ir kraujagyslių ligų didelės rizikos grupei, atrankos ir prevencijos priemonių finansavimo programai, iš jų:	867 500,00	0,00	867 500,00	761 133,27	0,00	761 133,27	106 366,73
	Vilniaus teritorinė ligonių kasa	280 400,00		280 400,00	267 730,38		267 730,38	12 669,62
	Kauno teritorinė ligonių kasa	212 600,00		212 600,00	194 071,42		194 071,42	18 528,58
	Klaipėdos teritorinė ligonių kasa	128 800,00		128 800,00	117 351,87		117 351,87	11 448,13
	Šaulių teritorinė ligonių kasa	129 800,00		129 800,00	92 685,90		92 685,90	37 114,10
	Panevėžio teritorinė ligonių kasa	115 900,00		115 900,00	89 293,70		89 293,70	26 606,30
05 04	Priešinės liaukos vėžio ankstyvosios diagnostikos finansavimo programai, iš jų:	186 700,00	0,00	186 700,00	113 747,82	0,00	113 747,82	72 952,18
	Vilniaus teritorinė ligonių kasa	56 800,00		56 800,00	36 731,68		36 731,68	20 068,32
	Kauno teritorinė ligonių kasa	45 700,00		45 700,00	27 063,89		27 063,89	18 636,11
	Klaipėdos teritorinė ligonių kasa	28 500,00		28 500,00	14 273,11		14 273,11	14 226,89
	Šaulių teritorinė ligonių kasa	29 000,00		29 000,00	19 011,55		19 011,55	9 988,45
	Panevėžio teritorinė ligonių kasa	26 700,00		26 700,00	16 667,59		16 667,59	10 032,41
05 05	Storosios žarnos vėžio ankstyvosios diagnostikos finansavimo programai, iš jų:	398 000,00	0,00	398 000,00	305 565,11	0,00	305 565,11	92 434,89
	Vilniaus teritorinė ligonių kasa	123 900,00		123 900,00	113 585,15		113 585,15	10 314,85
	Kauno teritorinė ligonių kasa	98 600,00		98 600,00	73 991,42		73 991,42	24 608,58
	Klaipėdos teritorinė ligonių kasa	59 300,00		59 300,00	32 303,02		32 303,02	26 996,98
	Šaulių teritorinė ligonių kasa	60 300,00		60 300,00	39 168,03		39 168,03	21 131,97
	Panevėžio teritorinė ligonių kasa	55 900,00		55 900,00	46 517,49		46 517,49	9 382,51
05 08	Transplantacijos programai, iš jų:	1 807 200,00	0,00	1 807 200,00	1 801 730,61	0,00	1 801 730,61	5 469,39
05 08 01	Transplantacijos programai (neįskaitant išlaidų potencialiems donorams paruošti), iš jų:	1 789 100,00	0,00	1 789 100,00	1 789 100,00	0,00	1 789 100,00	0,00
	Vilniaus teritorinė ligonių kasa	1 418 900,00		1 418 900,00	1 418 900,00		1 418 900,00	0,00
	Kauno teritorinė ligonių kasa	370 200,00		370 200,00	370 200,00		370 200,00	0,00
05 08 02	potencialiems donorams paruošti, iš jų:	18 100,00	0,00	18 100,00	12 630,61	0,00	12 630,61	5 469,39
	Vilniaus teritorinė ligonių kasa	11 400,00		11 400,00	8 301,39		8 301,39	3 098,61
	Kauno teritorinė ligonių kasa	4 100,00		4 100,00	4 100,00		4 100,00	0,00
	Klaipėdos teritorinė ligonių kasa	400,00		400,00	229,22		229,22	170,78
	Šaulių teritorinė ligonių kasa	1 100,00		1 100,00	0,00		0,00	1 100,00
	Panevėžio teritorinė ligonių kasa	1 100,00		1 100,00	0,00		0,00	1 100,00
05 10	dantų protezavimo paslaugoms, iš jų:	2 920 800,00	0,00	2 920 800,00	2 899 107,44	0,00	2 899 107,44	21 692,56
	Vilniaus teritorinė ligonių kasa				913 101,87		913 101,87	
	Kauno teritorinė ligonių kasa				770 720,23		770 720,23	
	Klaipėdos teritorinė ligonių kasa				367 066,57		367 066,57	
	Šaulių teritorinė ligonių kasa				451 453,24		451 453,24	
	Panevėžio teritorinė ligonių kasa				396 765,53		396 765,53	
05 14	skubiai konsultacinei sveikatos priežiūros pagalbai, iš jų:	595 600,00	0,00	595 600,00	595 600,00	0,00	595 600,00	0,00
05 14 01	skubiai konsultacinei sveikatos priežiūros pagalbai (sąmatinis finansavimas), iš jų:	595 600,00	0,00	595 600,00	595 600,00	0,00	595 600,00	0,00
	Vilniaus teritorinė ligonių kasa	217 800,00		217 800,00	217 800,00		217 800,00	0,00
	Kauno teritorinė ligonių kasa	125 200,00		125 200,00	125 200,00		125 200,00	0,00

NAUDOJIMAS		Ataskaitiniam laikotarpiui skirtos lėšos (4+5)	išjū		Sumokėta suma (7 + 8)	išjos		Skirtumas (3 - 6)
kodas	pavadinimas		pagrindinės dalies	rizikos valdymo dalies		pagrindinės dalies	rizikos valdymo dalies	
1	2	3	4	5	6	7	8	9
Privalomojo sveikatos draudimo fondo biudžeto išlaidų straipsnio								
	Klaipėdos teritorinė ligonių kasa	89 300,00		89 300,00	89 300,00		89 300,00	0,00
	Šaulių teritorinė ligonių kasa	82 300,00		82 300,00	82 300,00		82 300,00	0,00
	Panevėžio teritorinė ligonių kasa	81 000,00		81 000,00	81 000,00		81 000,00	0,00
<b>05 22</b>	<b>asmens sveikatos priežiūros įstaigų išlaidoms (darbo užmokesčio priedams ir nuojų mokėjimams darbdavio mokėjimams), organizuojantiems ir teikiantiems asmens sveikatos priežiūros paslaugas pacientams, sergantiems COVID-19 liga (koronaviruso išjū:</b>	<b>34 569 952,98</b>	<b>34 569 952,98</b>	<b>0,00</b>	<b>34 569 952,98</b>	<b>34 569 952,98</b>	<b>0,00</b>	<b>0,00</b>
	Vilniaus teritorinė ligonių kasa	11 642 270,21	11 642 270,21		11 642 270,21	11 642 270,21		0,00
	Kauno teritorinė ligonių kasa	8 128 337,16	8 128 337,16		8 128 337,16	8 128 337,16		0,00
	Klaipėdos teritorinė ligonių kasa	6 324 211,37	6 324 211,37		6 324 211,37	6 324 211,37		0,00
	Šaulių teritorinė ligonių kasa	4 808 172,75	4 808 172,75		4 808 172,75	4 808 172,75		0,00
	Panevėžio teritorinė ligonių kasa	3 666 961,49	3 666 961,49		3 666 961,49	3 666 961,49		0,00
<b>Iš viso</b>		<b>228 272 952,98</b>	<b>34 569 952,98</b>	<b>193 703 000,00</b>	<b>218 661 102,93</b>	<b>34 569 952,98</b>	<b>184 091 149,95</b>	<b>9 611 850,05</b>

Pastaba: įeigu išlaidos apmokamos per teritorines ligonių kasa, tuomet informacija pateikiama pagal kiekvieną teritorinę ligonių kasa.

3 lentelė (eurais)

LIKUČIAI		Iš viso (3 + 4)	išjū	
			pagrindinė dalis	rizikos valdymo dalis
1	2	3	4	5
Skirtos rezervo lėšos	metinės	228 272 952,98	34 569 952,98	193 703 000,00
	ataskaitinį laikotarpį	228 272 952,98	34 569 952,98	193 703 000,00
Pervestos rezervo lėšos	ataskaitinį laikotarpį	218 661 102,93	34 569 952,98	184 091 149,95
Rezervo lėšų likučiai	nepaskirstytos rezervo lėšos	313 679 109,07	47,02	313 679 062,05
	faktinio rezervo likutis*	215 616 959,12	47,02	215 616 912,10
	išjo: rezervo sąskaitoje	180 440 737,57	47,02	180 440 690,55

\*Išjo investuota į Vyriausybės vertybinius popierius 35 176 221,55 eurų.

Direktorius

(Parašas)

Gintaras Kacevičius

Ekonomikos departamento Apskaitos skyriaus vedėja

(Parašas)

Regina Andriuškienė

**Valstybinės ligonių kasos prie Sveikatos apsaugos ministerijos ir teritorinių ligonių kasų suvestinė**  
(įstaigos pavadinimas, kodas Juridinių asmenų registre, adresas)

**BIUDŽETO IŠLAIDŲ SĄMATOS VYKDYMO  
2020 M. GRUODŽIO 31 D.**

metinė  
(metinė, ketvirtinė)

**ATASKAITA**

2021 Nr. \_\_\_\_\_

(data)

Privalomąjį sveikatos draudimą vykdančių institucijų veiklos išlaidos

(programos pavadinimas)

Finansavimo šaltinio	Valstybės funkcijos	Ministerijos / Savivaldybės	Kodas	90
		Departamento		900
		Įstaigos		1816
		Programos		6

(eurais, ct)

Išlaidų ekonominės klasifikacijos kodas	Išlaidų pavadinimas	Eil. Nr.	Asignavimų planas, įskaitant patikslinimus		Gauti asignavimai kartu su įskaitytu praėjusių metų lėšų likučiu	Panaudoti asignavimai
			metams	ataskaitiniam laikotarpiui		
1	2	3	4	5	6	7
<b>2</b>	<b>IŠLAIDOS</b>	1	19311200,00	19311200,00	17471466,28	17471466,28
<b>2 1</b>	<b>Darbo užmokestis ir socialinis draudimas</b>	2	10652000,00	10652000,00	10597726,20	10597726,20
2 1 1	Darbo užmokestis	3	10410000,00	10410000,00	10366534,86	10366534,86
2 1 1 1	Darbo užmokestis	4	10410000,00	10410000,00	10366534,86	10366534,86
2 1 1 1 1	Darbo užmokestis pinigais	5	10410000,00	10410000,00	10366534,86	10366534,86
2 1 1 1 1 1	Darbo užmokestis pinigais	6	10410000,00	10410000,00	10366534,86	10366534,86
2 1 1 1 2	Pajamos natūra	7				
2 1 1 1 2 1	Pajamos natūra	8				
2 1 2	Socialinio draudimo įmokos	9	242000,00	242000,00	231191,34	231191,34
2 1 2 1	Socialinio draudimo įmokos	10	242000,00	242000,00	231191,34	231191,34
2 1 2 1 1	Socialinio draudimo įmokos	11	242000,00	242000,00	231191,34	231191,34
2 1 2 1 1 1	Socialinio draudimo įmokos	12	242000,00	242000,00	231191,34	231191,34
<b>2 2</b>	<b>Prekių ir paslaugų įsigijimo išlaidos</b>	13	8503100,00	8503100,00	6746447,32	6746447,32
2 2 1	Prekių ir paslaugų įsigijimo išlaidos	14	8503100,00	8503100,00	6746447,32	6746447,32
2 2 1 1	Prekių ir paslaugų įsigijimo išlaidos	15	8503100,00	8503100,00	6746447,32	6746447,32
2 2 1 1 1	Prekių ir paslaugų įsigijimo išlaidos	16	8503100,00	8503100,00	6746447,32	6746447,32
2 2 1 1 1 1	Mitybos išlaidos	17				
2 2 1 1 1 2	Medikamentų ir medicininių prekių bei paslaugų įsigijimo išlaidos	18	24400,00	24400,00	11704,76	11704,76
2 2 1 1 1 5	Ryšių įrangos ir ryšių paslaugų įsigijimo	19	285700,00	285700,00	202822,73	202822,73
2 2 1 1 1 6	Transporto išlaikymo ir transporto paslaugų įsigijimo išlaidos	20	70600,00	70600,00	37600,09	37600,09
2 2 1 1 1 7	Aprangos ir patalynės įsigijimo bei priežiūros išlaidos	21	4300,00	4300,00	1440,71	1440,71
2 2 1 1 1 11	Komandiruočių išlaidos	22	93800,00	93800,00	17594,67	17594,67
2 2 1 1 1 12	Gyvenamųjų vietovių viešojo ūkio išlaidos	23				
2 2 1 1 1 14	Materialiojo ir nematerialiojo turto nuomos išlaidos	24	194800,00	194800,00	154161,86	154161,86
2 2 1 1 1 15	Materialiojo turto paprastojo remonto prekių ir paslaugų įsigijimo išlaidos	25	203600,00	203600,00	101558,65	101558,65
2 2 1 1 1 16	Kvalifikacijos kėlimo išlaidos	26	74700,00	74700,00	56864,58	56864,58
2 2 1 1 1 17	Ekspertų ir konsultantų paslaugų įsigijimo išlaidos	27	5000,00	5000,00		
2 2 1 1 1 20	Komunalinių paslaugų įsigijimo išlaidos	28	326900,00	326900,00	179534,72	179534,72
2 2 1 1 1 21	Informacinių technologijų prekių ir paslaugų įsigijimo išlaidos	29	4326500,00	4326500,00	4088284,17	4088284,17
2 2 1 1 1 22	Reprezentacinės išlaidos	30	45500,00	45500,00	14816,91	14816,91
2 2 1 1 1 30	Kitų prekių ir paslaugų įsigijimo išlaidos	31	2847300,00	2847300,00	1880063,47	1880063,47
<b>2 3</b>	<b>Palūkanos</b>	32				
2 3 1	Palūkanos	33				

Finansavimo šaltinio

Valstybės funkcijos

(eurais, ct)

Išlaidų ekonominės klasifikacijos kodas	Išlaidų pavadinimas	Eil. Nr.	Asignavimų planas, įskaitant patikslinimus		Gauti asignavimai kartu su įskaitytu praėjusių metų lėšų likučiu	Panaudoti asignavimai
			metams	ataskaitiniam laikotarpiui		
1	2	3	4	5	6	7
2 3 1 1	Palūkanos nerezydentams	34				
2 3 1 1 1	Palūkanos nerezydentams	35				
2 3 1 1 1 1	Asignavimų valdytojų sumokėtos palūkanos	36				
2 3 1 1 1 2	Finansų ministerijos sumokėtos palūkanos	37				
2 3 1 1 1 3	Savivaldybių sumokėtos palūkanos	38				
2 3 1 2	Palūkanos rezidentams, kitiems nei valdžios sektorius (tik už tiesioginę skolą)	39				
2 3 1 2 1	Palūkanos rezidentams, kitiems nei valdžios sektorius (tik už tiesioginę skolą)	40				
2 3 1 2 1 1	Asignavimų valdytojų sumokėtos palūkanos	41				
2 3 1 2 1 2	Finansų ministerijos sumokėtos palūkanos	42				
2 3 1 2 1 3	Savivaldybių sumokėtos palūkanos	43				
2 3 1 3	Palūkanos kitiems valdžios sektoriaus subjektams	44				
2 3 1 3 1	Palūkanos kitiems valdžios sektoriaus subjektams	45				
2 3 1 3 1 1	Palūkanos valstybės biudžetui	46				
2 3 1 3 1 2	Palūkanos savivaldybių biudžetams	47				
2 3 1 3 1 3	Palūkanos nebiudžetiniams fondams	48				
2 3 2	Žemės nuoma	49				
2 3 2 1	Žemės nuoma	50				
2 3 2 1 1	Žemės nuoma	51				
2 3 2 1 1 1	Žemės nuoma	52				
<b>2 4</b>	<b>Subsidijos</b>	53				
2 4 1	Subsidijos iš biudžeto lėšų	54				
2 4 1 1	Subsidijos iš biudžeto lėšų	55				
2 4 1 1 1	Subsidijos iš biudžeto lėšų	56				
2 4 1 1 1 1	Subsidijos importui	57				
2 4 1 1 1 2	Subsidijos gaminiams	58				
2 4 1 1 1 3	Subsidijos gamybai	59				
<b>2 5</b>	<b>Dotacijos</b>	60				
2 5 1	Dotacijos užsienio valstybėms	61				
2 5 1 1	Dotacijos užsienio valstybėms	62				
2 5 1 1 1	Dotacijos užsienio valstybėms	63				
2 5 1 1 1 1	Dotacijos užsienio valstybėms einamiesiems tikslams	64				
2 5 1 1 1 2	Dotacijos užsienio valstybėms turtui įsigyti	65				
2 5 2	Dotacijos tarptautinėms organizacijoms	66				
2 5 2 1	Dotacijos tarptautinėms organizacijoms	67				
2 5 2 1 1	Dotacijos tarptautinėms organizacijoms	68				
2 5 2 1 1 1	Dotacijos tarptautinėms organizacijoms einamiesiems tikslams	69				
2 5 2 1 1 2	Dotacijos tarptautinėms organizacijoms turtui įsigyti	70				
2 5 3	Dotacijos kitiems valdžios sektoriaus subjektams	71				
2 5 3 1	Dotacijos kitiems valdžios sektoriaus subjektams einamiesiems tikslams	72				
2 5 3 1 1	Dotacijos kitiems valdžios sektoriaus subjektams einamiesiems tikslams	73				
2 5 3 1 1 1	Dotacijos kitiems valdžios sektoriaus subjektams einamiesiems tikslams	74				

Finansavimo šaltinio

Valstybės funkcijos

(eurais, ct)

Išlaidų ekonominės klasifikacijos kodas	Išlaidų pavadinimas	Eil. Nr.	Asignavimų planas, įskaitant patikslinimus		Gauti asignavimai kartu su įskaitytu praėjusių metų lėšų likučiu	Panaudoti asignavimai
			metams	ataskaitiniam laikotarpiui		
1	2	3	4	5	6	7
2 5 3 1 1 2	Dotacijos savivaldybėms einamiesiems tikslams	75				
2 5 3 2	Dotacijos kitiems valdžios sektoriaus subjektams turtui įsigyti	76				
2 5 3 2 1	Dotacijos kitiems valdžios sektoriaus subjektams turtui įsigyti	77				
2 5 3 2 1 1	Dotacijos kitiems valdžios sektoriaus subjektams turtui įsigyti	78				
2 5 3 2 1 2	Dotacijos savivaldybėms turtui įsigyti	79				
<b>2 6</b>	<b>Įmokos į Europos Sąjungos biudžetą</b>	80				
2 6 1	Tradiciniai nuosavi ištekliai	81				
2 6 1 1	Tradiciniai nuosavi ištekliai	82				
2 6 1 1 1	Tradiciniai nuosavi ištekliai	83				
2 6 1 1 1 1	Muitai	84				
2 6 1 1 1 2	Cukraus sektoriaus mokesčiai	85				
2 6 2	Pridėtinės vertės mokesčio nuosavi ištekliai	86				
2 6 2 1	Pridėtinės vertės mokesčio nuosavi ištekliai	87				
2 6 2 1 1	Pridėtinės vertės mokesčio nuosavi ištekliai	88				
2 6 2 1 1 1	Pridėtinės vertės mokesčio nuosavi ištekliai	89				
2 6 3	Bendrųjų nacionalinių pajamų nuosavi ištekliai	90				
2 6 3 1	Bendrųjų nacionalinių pajamų nuosavi ištekliai	91				
2 6 3 1 1	Bendrųjų nacionalinių pajamų nuosavi ištekliai	92				
2 6 3 1 1 1	Bendrųjų nacionalinių pajamų nuosavi ištekliai	93				
2 6 4	Biudžeto disbalansų korekcija Jungtinės Karalystės naudai	94				
2 6 4 1	Biudžeto disbalansų korekcija Jungtinės Karalystės naudai	95				
2 6 4 1 1	Biudžeto disbalansų korekcija Jungtinės Karalystės naudai	96				
2 6 4 1 1 1	Biudžeto disbalansų korekcija Jungtinės Karalystės naudai	97				
2 6 5	Su nuosavais ištekliais susijusios baudos, delspinigiai ir neigiamos palūkanos	98				
2 6 5 1	Su nuosavais ištekliais susijusios baudos, delspinigiai ir neigiamos palūkanos	99				
2 6 5 1 1	Su nuosavais ištekliais susijusios baudos, delspinigiai ir neigiamos palūkanos	100				
2 6 5 1 1 1	Su nuosavais ištekliais susijusios baudos, delspinigiai ir neigiamos palūkanos	101				
<b>2 7</b>	<b>Socialinės išmokos (pašalpos)</b>	102	156100,00	156100,00	127292,76	127292,76
2 7 1	Socialinio draudimo išmokos (pašalpos)	103				
2 7 1 1	Socialinio draudimo išmokos (pašalpos)	104				
2 7 1 1 1	Socialinio draudimo išmokos (pašalpos)	105				
2 7 1 1 1 1	Socialinio draudimo išmokos pinigais	106				
2 7 1 1 1 2	Socialinio draudimo išmokos natūra	107				
2 7 2	Socialinė parama (socialinės paramos pašalpos) ir rentos	108				
2 7 2 1	Socialinė parama (socialinės paramos pašalpos)	109				
2 7 2 1 1	Socialinė parama (socialinės paramos pašalpos)	110				
2 7 2 1 1 1	Socialinė parama pinigais	111				
2 7 2 1 1 2	Socialinė parama natūra	112				
2 7 2 2	Rentos	113				
2 7 2 2 1	Rentos	114				



Finansavimo šaltinio

Valstybės funkcijos

(eurais, ct)

Išlaidų ekonominės klasifikacijos kodas	Išlaidų pavadinimas	Eil. Nr.	Asignavimų planas, įskaitant patikslinimus		Gauti asignavimai kartu su įskaitytu praėjusių metų lėšų likučiu	Panaudoti asignavimai
			metams	ataskaitiniam laikotarpiui		
1	2	3	4	5	6	7
2 7 2 2 1 1	Rentos	115				
2 7 3	Darbdavių socialinė parama	116	156100,00	156100,00	127292,76	127292,76
2 7 3 1	Darbdavių socialinė parama	117	156100,00	156100,00	127292,76	127292,76
2 7 3 1 1	Darbdavių socialinė parama	118	156100,00	156100,00	127292,76	127292,76
2 7 3 1 1 1	Darbdavių socialinė parama pinigais	119	156100,00	156100,00	127292,76	127292,76
2 7 3 1 1 2	Darbdavių socialinė parama natūra	120				
<b>2 8</b>	<b>Kitos išlaidos</b>	121				
2 8 1	Kitos išlaidos	122				
2 8 1 1	Kitos išlaidos einamiesiems tikslams	123				
2 8 1 1 1	Kitos išlaidos einamiesiems tikslams	124				
2 8 1 1 1 1	Stipendijoms	125				
2 8 1 1 1 2	Kitos išlaidos kitiems einamiesiems tikslams	126				
2 8 1 1 1 3	Valiutos kurso įtaka	127				
2 8 1 2	Kitos išlaidos turtui įsigyti	128				
2 8 1 2 1	Kitos išlaidos turtui įsigyti	129				
2 8 1 2 1 1	Kitos išlaidos turtui įsigyti	130				
<b>2 9</b>	<b>Pervedamos Europos Sąjungos, kitos tarptautinės finansinės paramos ir bendrojo finansavimo lėšos</b>	131				
2 9 1	Subsidijos iš Europos Sąjungos, kitos tarptautinės finansinės paramos lėšų (ne valdžios sektoriui)	132				
2 9 1 1	Subsidijos iš Europos Sąjungos ir kitos tarptautinės finansinės paramos lėšų (ne valdžios sektoriui)	133				
2 9 1 1 1	Subsidijos iš Europos Sąjungos ir kitos tarptautinės finansinės paramos lėšų (ne valdžios sektoriui)	134				
2 9 1 1 1 1	Subsidijos iš Europos Sąjungos ir kitos tarptautinės finansinės paramos lėšų (ne valdžios sektoriui)	135				
2 9 2	Pervedamos Europos Sąjungos, kitos tarptautinės finansinės paramos ir bendrojo finansavimo lėšos	136				
2 9 2 1	Pervedamos Europos Sąjungos, kitos tarptautinės finansinės paramos ir bendrojo finansavimo lėšos einamiesiems tikslams	137				
2 9 2 1 1	Pervedamos Europos Sąjungos, kitos tarptautinės finansinės paramos ir bendrojo finansavimo lėšos einamiesiems tikslams	138				
2 9 2 1 1 1	Pervedamos Europos Sąjungos, kitos tarptautinės finansinės paramos ir bendrojo finansavimo lėšos einamiesiems tikslams savivaldybėms	139				
2 9 2 1 1 2	Pervedamos Europos Sąjungos, kitos tarptautinės finansinės paramos ir bendrojo finansavimo lėšos einamiesiems tikslams kitiems valdžios sektoriaus subjektams	140				
2 9 2 1 1 3	Pervedamos Europos Sąjungos, kitos tarptautinės finansinės paramos ir bendrojo finansavimo lėšos einamiesiems tikslams ne valdžios sektoriui	141				
2 9 2 2	Pervedamos Europos Sąjungos, kitos tarptautinės finansinės paramos ir bendrojo finansavimo lėšos investicijoms	142				

Finansavimo šaltinio

Valstybės funkcijos

(eurais, ct)

Išlaidų ekonominės klasifikacijos kodas	Išlaidų pavadinimas	Eil. Nr.	Asignavimų planas, įskaitant patikslinimus		Gauti asignavimai kartu su įskaitytu praėjusių metų lėšų likučiu	Panaudoti asignavimai
			metams	ataskaitiniam laikotarpiui		
1	2	3	4	5	6	7
2 9 2 2 1	Pervedamos Europos Sąjungos, kitos tarptautinės finansinės paramos ir bendrojo finansavimo lėšos investicijoms	143				
2 9 2 2 1 1	Pervedamos Europos Sąjungos, kitos tarptautinės finansinės paramos ir bendrojo finansavimo lėšos investicijoms, skirtoms savivaldybėms	144				
2 9 2 2 1 2	Pervedamos Europos Sąjungos, kitos tarptautinės finansinės paramos ir bendrojo finansavimo lėšos investicijoms kitiems valdžios sektoriaus subjektams	145				
2 9 2 2 1 3	Pervedamos Europos Sąjungos, kitos tarptautinės finansinės paramos ir bendrojo finansavimo lėšos investicijoms ne valdžios sektoriui	146				
<b>3</b>	<b>MATERIALIOJO IR NEMATERIALIOJO TURTO ĮSIGIJIMO, FINANSINIO TURTO PADIDĖJIMO IR FINANSINIŲ ĮSIPAREIGOJIMŲ VYKDYMO IŠLAIDOS</b>	147	3285800,00	3285800,00	3112490,33	3112490,33
<b>3 1</b>	<b>Materialiojo ir nematerialiojo turto įsigijimo išlaidos</b>	148	3285800,00	3285800,00	3112490,33	3112490,33
3 1 1	Ilgalaikio materialiojo turto kūrimo ir įsigijimo išlaidos	149	1039200,00	1039200,00	892665,47	892665,47
3 1 1 1	Žemės įsigijimo išlaidos	150				
3 1 1 1 1	Žemės įsigijimo išlaidos	151				
3 1 1 1 1 1	Žemės įsigijimo išlaidos	152				
3 1 1 2	Pastatų ir statinių įsigijimo išlaidos	153				
3 1 1 2 1	Pastatų ir statinių įsigijimo išlaidos	154				
3 1 1 2 1 1	Gyvenamųjų namų įsigijimo išlaidos	155				
3 1 1 2 1 2	Negyvenamųjų pastatų įsigijimo išlaidos	156				
3 1 1 2 1 3	Infrastruktūros ir kitų statinių įsigijimo išlaidos	157				
3 1 1 3	Mašinų ir įrenginių įsigijimo išlaidos	158	1038200,00	1038200,00	891866,47	891866,47
3 1 1 3 1	Mašinų ir įrenginių įsigijimo išlaidos	159	1038200,00	1038200,00	891866,47	891866,47
3 1 1 3 1 1	Transporto priemonių įsigijimo išlaidos	160				
3 1 1 3 1 2	Kitų mašinų ir įrenginių įsigijimo išlaidos	161	198900,00	198900,00	174772,31	174772,31
3 1 1 3 1 3	Ginklų ir karinės įrangos įsigijimo išlaidos	162				
3 1 1 3 1 4	Įrangos įsigijimo išlaidos	163	839300,00	839300,00	717094,16	717094,16
3 1 1 4	Kultūros ir kitų vertybių įsigijimo išlaidos	164				
3 1 1 4 1	Kultūros ir kitų vertybių įsigijimo išlaidos	165				
3 1 1 4 1 1	Muziejinių vertybių įsigijimo išlaidos	166				
3 1 1 4 1 2	Antikvarinių ir kitų meno kūrinių įsigijimo	167				
3 1 1 4 1 3	Kitų vertybių įsigijimo išlaidos	168				
3 1 1 5	Kito ilgalaikio materialiojo turto įsigijimo išlaidos	169	1000,00	1000,00	799,00	799,00
3 1 1 5 1	Kito ilgalaikio materialiojo turto įsigijimo išlaidos	170	1000,00	1000,00	799,00	799,00
3 1 1 5 1 1	Kito ilgalaikio materialiojo turto įsigijimo išlaidos	171	1000,00	1000,00	799,00	799,00
3 1 2	Nematerialiojo turto kūrimo ir įsigijimo išlaidos	172	2246600,00	2246600,00	2219824,86	2219824,86

Finansavimo šaltinio

Valstybės funkcijos

(eurais, ct)

Išlaidų ekonominės klasifikacijos kodas	Išlaidų pavadinimas	Eil. Nr.	Asignavimų planas, įskaitant patikslinimus		Gauti asignavimai kartu su įskaitytu praėjusių metų lėšų likučiu	Panaudoti asignavimai
			metams	ataskaitiniam laikotarpiui		
1	2	3	4	5	6	7
3 1 2 1 1	Nematerialiojo turto kūrimo ir įsigijimo išlaidos	173	2246600,00	2246600,00	2219824,86	2219824,86
3 1 2 1 1	Nematerialiojo turto kūrimo ir įsigijimo išlaidos	174	2246600,00	2246600,00	2219824,86	2219824,86
3 1 2 1 1 2	Kompiuterinės programinės įrangos ir	175	2246600,00	2246600,00	2219824,86	2219824,86
3 1 2 1 1 3	Patentų įsigijimo išlaidos	176				
3 1 2 1 1 4	Literatūros ir meno kūrinių įsigijimo išlaidos	177				
3 1 2 1 1 5	Kito nematerialiojo turto įsigijimo išlaidos	178				
3 1 3	Atsargų kūrimo ir įsigijimo išlaidos	179				
3 1 3 1	Strateginių ir neliečiamųjų atsargų įsigijimo išlaidos	180				
3 1 3 1 1	Strateginių ir neliečiamųjų atsargų įsigijimo išlaidos	181				
3 1 3 1 1 1	Strateginių ir neliečiamųjų atsargų įsigijimo	182				
3 1 3 2	Kitų atsargų įsigijimo išlaidos	183				
3 1 3 2 1	Kitų atsargų įsigijimo išlaidos	184				
3 1 3 2 1 1	Žaliavų ir medžiagų įsigijimo išlaidos	185				
3 1 3 2 1 2	Nebaigtos gaminti produkcijos įsigijimo	186				
3 1 3 2 1 3	Pagamintos produkcijos įsigijimo išlaidos	187				
3 1 3 2 1 4	Prekių, skirtų parduoti arba perduoti, įsigijimo	188				
3 1 3 2 1 5	Karinių atsargų įsigijimo išlaidos	189				
3 1 3 2 1 6	Kitų atsargų įsigijimo išlaidos	190				
3 1 4	Ilgalaikio turto finansinės nuomos (lizingo) išlaidos	191				
3 1 4 1	Ilgalaikio turto finansinės nuomos (lizingo) išlaidos	192				
3 1 4 1 1	Ilgalaikio turto finansinės nuomos (lizingo) išlaidos	193				
3 1 4 1 1 1	Ilgalaikio turto finansinės nuomos (lizingo) išlaidos	194				
3 1 5	Biologinio turto ir žemės gelmių išteklių įsigijimo išlaidos	195				
3 1 5 1	Biologinio turto ir žemės gelmių išteklių įsigijimo išlaidos	196				
3 1 5 1 1	Biologinio turto ir žemės gelmių išteklių įsigijimo išlaidos	197				
3 1 5 1 1 1	Žemės gelmių išteklių įsigijimo išlaidos	198				
3 1 5 1 1 2	Gyvulių ir kitų gyvūnų įsigijimo išlaidos	199				
3 1 5 1 1 3	Miškų, vaismedžių ir kitų augalų įsigijimo išlaidos	200				
3 2	<b>Finansinio turto padidėjimo išlaidos (finansinio turto įsigijimo / investavimo</b>	201				
3 2 1	Vidaus finansinio turto padidėjimo išlaidos	202				
3 2 1 1	Grynieji pinigai ir indėliai	203				
3 2 1 1 1	Grynieji pinigai	204				
3 2 1 1 1 1	Grynieji pinigai	205				
3 2 1 1 2	Pervedamieji indėliai	206				
3 2 1 1 2 1	Trumpalaikiai pervedamieji indėliai	207				

Finansavimo šaltinio

Valstybės funkcijos

(eurais, ct)

Išlaidų ekonominės klasifikacijos kodas	Išlaidų pavadinimas	Eil. Nr.	Asignavimų planas, įskaitant patikslinimus		Gauti asignavimai kartu su įskaitytu praėjusių metų lėšų likučiu	Panaudoti asignavimai
			metams	ataskaitiniam laikotarpiui		
1	2	3	4	5	6	7
3 2 1 1 2 2	Ilgalaikiai pervedamieji indėliai	208				
3 2 1 1 3	Kiti indėliai	209				
3 2 1 1 3 1	Kiti trumpalaikiai indėliai	210				
3 2 1 1 3 2	Kiti ilgalaikiai indėliai	211				
3 2 1 2	Vertybiniai popieriai (įsigyti iš rezidentų)	212				
3 2 1 2 1	Vertybiniai popieriai (įsigyti iš rezidentų)	213				
3 2 1 2 1 1	Trumpalaikiai vertybiniai popieriai (įsigyti iš rezidentų)	214				
3 2 1 2 1 2	Ilgalaikiai vertybiniai popieriai (įsigyti iš rezidentų)	215				
3 2 1 3	Išvestinės finansinės priemonės (įsigytos iš rezidentų)	216				
3 2 1 3 1	Išvestinės finansinės priemonės (įsigytos iš rezidentų)	217				
3 2 1 3 1 1	Trumpalaikės išvestinės finansinės priemonės (įsigytos iš rezidentų)	218				
3 2 1 3 1 2	Ilgalaikės išvestinės finansinės priemonės	219				
3 2 1 4	Paskolos (suteiktos rezidentams)	220				
3 2 1 4 1	Paskolos (suteiktos rezidentams)	221				
3 2 1 4 1 1	Trumpalaikės paskolos (suteiktos rezidentams)	222				
3 2 1 4 1 2	Ilgalaikės paskolos (suteiktos rezidentams)	223				
3 2 1 5	Akcijos (įsigytos iš rezidentų)	224				
3 2 1 5 1	Akcijos (įsigytos iš rezidentų)	225				
3 2 1 5 1 1	Akcijos (įsigytos iš rezidentų)	226				
3 2 1 6	Draudimo techniniai atidėjiniai	227				
3 2 1 6 1	Draudimo techniniai atidėjiniai	228				
3 2 1 6 1 1	Draudimo techniniai atidėjiniai	229				
3 2 1 7	Kitos mokėtinos sumos (suteiktos)	230				
3 2 1 7 1	Kitos mokėtinos sumos (suteiktos)	231				
3 2 1 7 1 1	Kitos trumpalaikės mokėtinos sumos (suteiktos)	232				
3 2 1 7 1 2	Kitos ilgalaikės mokėtinos sumos (suteiktos)	233				
3 2 2	Užsienio finansinio turto padidėjimo išlaidos (investavimo į nerezydentus išlaidos)	234				
3 2 2 1	Grynieji pinigai ir indėliai	235				
3 2 2 1 1	Grynieji pinigai	236				
3 2 2 1 1 1	Grynieji pinigai	237				
3 2 2 1 2	Pervedamieji indėliai	238				
3 2 2 1 2 1	Trumpalaikiai pervedamieji indėliai	239				
3 2 2 1 2 2	Ilgalaikiai pervedamieji indėliai	240				
3 2 2 1 3	Kiti indėliai	241				
3 2 2 1 3 1	Kiti trumpalaikiai indėliai	242				
3 2 2 1 3 2	Kiti ilgalaikiai indėliai	243				
3 2 2 2	Vertybiniai popieriai (įsigyti iš nerezydentų)	244				
3 2 2 2 1	Vertybiniai popieriai (įsigyti iš nerezydentų)	245				
3 2 2 2 1 1	Trumpalaikiai vertybiniai popieriai (įsigyti iš nerezydentų)	246				
3 2 2 2 1 2	Ilgalaikiai vertybiniai popieriai (įsigyti iš nerezydentų)	247				

Finansavimo šaltinio

Valstybės funkcijos

(eurais, ct)

Išlaidų ekonominės klasifikacijos kodas	Išlaidų pavadinimas	Eil. Nr.	Asignavimų planas, įskaitant patikslinimus		Gauti asignavimai kartu su įskaitytu praėjusių metų lėšų likučiu	Panaudoti asignavimai
			metams	ataskaitiniam laikotarpiui		
1	2	3	4	5	6	7
3 2 2 3	Išvestinės finansinės priemonės (išgytos iš nerezydentų)	248				
3 2 2 3 1	Išvestinės finansinės priemonės (išgytos iš nerezydentų)	249				
3 2 2 3 1 1	Trumpalaikės išvestinės finansinės priemonės (išgytos iš nerezydentų)	250				
3 2 2 3 1 2	Ilgalaikės išvestinės finansinės priemonės (išgytos iš nerezydentų)	251				
3 2 2 4	Paskolos (suteiktos nerezydentams)	252				
3 2 2 4 1	Paskolos (suteiktos nerezydentams)	253				
3 2 2 4 1 1	Trumpalaikės paskolos (suteiktos nerezydentams)	254				
3 2 2 4 1 2	Ilgalaikės paskolos (suteiktos nerezydentams)	255				
3 2 2 5	Akcijos (išgytos iš nerezydentų)	256				
3 2 2 5 1	Akcijos (išgytos iš nerezydentų)	257				
3 2 2 5 1 1	Akcijos (išgytos iš nerezydentų)	258				
3 2 2 6	Draudimo techniniai atidėjimai	259				
3 2 2 6 1	Draudimo techniniai atidėjimai	260				
3 2 2 6 1 1	Draudimo techniniai atidėjimai	261				
3 2 2 7	Kitos mokėtinos sumos (suteiktos)	262				
3 2 2 7 1	Kitos mokėtinos sumos (suteiktos)	263				
3 2 2 7 1 1	Kitos trumpalaikės mokėtinos sumos (suteiktos)	264				
3 2 2 7 1 2	Kitos ilgalaikės mokėtinos sumos (suteiktos)	265				
<b>3 3</b>	<b>Finansinių įsipareigojimų vykdymo išlaidos (gražintos skolos)</b>	266				
3 3 1	Vidaus finansinių įsipareigojimų vykdymo	267				
3 3 1 1	Grynieji pinigai ir indėliai	268				
3 3 1 1 1	Grynieji pinigai	269				
3 3 1 1 1 1	Grynieji pinigai	270				
3 3 1 1 2	Pervedamieji indėliai	271				
3 3 1 1 2 1	Trumpalaikiai pervedamieji indėliai	272				
3 3 1 1 2 2	Ilgalaikiai pervedamieji indėliai	273				
3 3 1 1 3	Kiti indėliai	274				
3 3 1 1 3 1	Kiti trumpalaikiai indėliai	275				
3 3 1 1 3 2	Kiti ilgalaikiai indėliai	276				
3 3 1 2	Vertybiniai popieriai (išpirkti)	277				
3 3 1 2 1	Vertybiniai popieriai (išpirkti)	278				
3 3 1 2 1 1	Trumpalaikiai vertybiniai popieriai (išpirkti)	279				
3 3 1 2 1 2	Ilgalaikiai vertybiniai popieriai (išpirkti)	280				
3 3 1 3	Išvestinės finansinės priemonės (gražintos)	281				
3 3 1 3 1	Išvestinės finansinės priemonės (gražintos)	282				
3 3 1 3 1 1	Trumpalaikės išvestinės finansinės priemonės (gražintos)	283				
3 3 1 3 1 2	Ilgalaikės išvestinės finansinės priemonės (gražintos)	284				
3 3 1 4	Paskolos (gražintos)	285				
3 3 1 4 1	Paskolos (gražintos)	286				
3 3 1 4 1 1	Trumpalaikės paskolos (gražintos)	287				
3 3 1 4 1 2	Ilgalaikės paskolos (gražintos)	288				

Finansavimo šaltinio

Valstybės funkcijos

(eurais, ct)

Išlaidų ekonominės klasifikacijos kodas	Išlaidų pavadinimas	Eil. Nr.	Asignavimų planas, įskaitant patikslinimus		Gauti asignavimai kartu su įskaitytu praėjusių metų lėšų likučiu	Panaudoti asignavimai
			metams	ataskaitiniam laikotarpiui		
1	2	3	4	5	6	7
3 3 1 5	Akcijos (išpirktos)	289				
3 3 1 5 1	Akcijos (išpirktos)	290				
3 3 1 5 1 1	Akcijos (išpirktos)	291				
3 3 1 6	Draudimo techniniai atidėjiniai	292				
3 3 1 6 1	Draudimo techniniai atidėjiniai	293				
3 3 1 6 1 1	Draudimo techniniai atidėjiniai	294				
3 3 1 7	Kitos mokėtinos sumos (grąžintos)	295				
3 3 1 7 1	Kitos mokėtinos sumos (grąžintos)	296				
3 3 1 7 1 1	Kitos trumpalaikės mokėtinos sumos (grąžintos)	297				
3 3 1 7 1 2	Kitos ilgalaikės mokėtinos sumos (grąžintos)	298				
3 3 2	Užsienio finansinių įsipareigojimų vykdymo	299				
3 3 2 1	Grynieji pinigai ir indėliai	300				
3 3 2 1 1	Grynieji pinigai ir indėliai	301				
3 3 2 1 1 1	Grynieji pinigai	302				
3 3 2 1 2	Pervedamieji indėliai	303				
3 3 2 1 2 1	Trumpalaikiai pervedamieji indėliai	304				
3 3 2 1 2 2	Ilgalaikiai pervedamieji indėliai	305				
3 3 2 1 3	Kiti indėliai	306				
3 3 2 1 3 1	Kiti trumpalaikiai indėliai	307				
3 3 2 1 3 2	Kiti ilgalaikiai indėliai	308				
3 3 2 2	Vertybiniai popieriai (išpirkti)	309				
3 3 2 2 1	Vertybiniai popieriai (išpirkti)	310				
3 3 2 2 1 1	Trumpalaikiai vertybiniai popieriai (išpirkti)	311				
3 3 2 2 1 2	Ilgalaikiai vertybiniai popieriai (išpirkti)	312				
3 3 2 3	Išvestinės finansinės priemonės (grąžintos)	313				
3 3 2 3 1	Išvestinės finansinės priemonės (grąžintos)	314				
3 3 2 3 1 1	Trumpalaikės išvestinės finansinės priemonės (grąžintos)	315				
3 3 2 3 1 2	Ilgalaikės išvestinės finansinės priemonės (grąžintos)	316				
3 3 2 4	Paskolos (grąžintos)	317				
3 3 2 4 1	Paskolos (grąžintos)	318				
3 3 2 4 1 1	Trumpalaikės paskolos (grąžintos)	319				
3 3 2 4 1 2	Ilgalaikės paskolos (grąžintos)	320				
3 3 2 5	Akcijos (išpirktos)	321				
3 3 2 5 1	Akcijos (išpirktos)	322				
3 3 2 5 1 1	Akcijos (išpirktos)	323				
3 3 2 6	Draudimo techniniai atidėjiniai	324				
3 3 2 6 1	Draudimo techniniai atidėjiniai	325				
3 3 2 6 1 1	Draudimo techniniai atidėjiniai	326				
3 3 2 7	Kitos mokėtinos sumos (grąžintos)	327				
3 3 2 7 1	Kitos mokėtinos sumos (grąžintos)	328				
3 3 2 7 1 1	Kitos trumpalaikės mokėtinos sumos (grąžintos)	329				
3 3 2 7 1 2	Kitos ilgalaikės mokėtinos sumos (grąžintos)	330				
	<b>IŠ VISO</b>	331	22597000,00	22597000,00	20583956,61	20583956,61

Direktorius

(įstaigos vadovo ar jo įgalioto asmens pareigų pavadinimas)

Gintaras Kacevičius

(parašas)

(parašas)

				Kodas
	28	Ministerijos / Savivaldybės		90
		Departamento		900
		Įstaigos		1816
		Programos		6
Finansavimo šaltinio				
Valstybės funkcijos				

(eurais, ct)

Išlaidų ekonominės klasifikacijos kodas	Išlaidų pavadinimas	Eil. Nr.	Asignavimų planas, įskaitant patikslinimus		Gauti asignavimai kartu su įskaitytu praėjusių metų lėšų likučiu	Panaudoti asignavimai
			metams	ataskaitiniam laikotarpiui		
1	2	3	4	5	6	7

Ekonomikos departamento Apskaitos skyriaus vedėja  
(vyriausiasis buhalteris)

(parašas)

Regina Andriuškienė  
(vardas ir pavardė)

**Valstybinės ligonių kasos prie Sveikatos apsaugos ministerijos ir teritorinių ligonių kasų suvestinė**

(dokumento sudarytojo (įstaigos) pavadinimas)

**INFORMACIJA APIE IŠLAIDŲ DARBO UŽMOKESČIUI PLANO VYKDYMĄ 2020 M. II ketvirtį****Pagal 2020 m. gruodžio 31 d. duomenis**

2021 m.

Nr.

(data ir numeris)

Vilnius

(sudarymo vieta)

(Asignavimų valdytojo\*) įstaigos pavadinimas:

90

900

1816

Privalomąjį sveikatos draudimą vykdančių institucijų veiklos išlaidos

Ministerija

Departamentas

Biudžetinė įstaiga

Finansavimo šaltinis:

(Kodas)

PSDF

Pareigybės	Įvykdyta, pareigybių skaičius, vnt.	Įvykdyta, eurai, ct.							
		pareiginėms algoms ar tarnybiniam atlyginimui	priedams už tarnybos stažą	kitiems priedams ar kintamajai daliai	priemokoms	už darbą poilsio ir švenčių dienomis, nakties bei viršvalandinį darbą, budėjimą ir esant nukrypimui nuo normalių darbo sąlygų	skatinamosioms išmokoms	kitoms išmokoms	iš viso
1	2	3	4	5	6	7	8	9	10
<b>I. Valstybės politikai ir valstybės pareigūnai<sup>1</sup></b>									
II. Teisėjai <sup>2</sup>									
<b>III. Valstybės tarnautojai<sup>3</sup></b>	<b>148</b>	<b>3242794,52</b>	<b>502427,71</b>	<b>20831,19</b>	<b>95639,09</b>	<b>5336,46</b>	<b>242313,89</b>	<b>421012,99</b>	<b>4530355,85</b>
iš jų: iš jų: statutiniai									
IV. Kariai <sup>4</sup>						X			
iš jų:	X	X	X	X	X	X	X	X	X
profesinės karo tarnybos kariai			X			X			
kariai savanoriai			X			X			
parengtojo rezervo kariai			X			X			
<b>V. Darbuotojai, dirbantys pagal darbo sutartis<sup>5,6</sup></b>	<b>285</b>	<b>4120425,20</b>		<b>816628,47</b>	<b>153498,35</b>	<b>11349,07</b>	<b>119579,28</b>	<b>386349,74</b>	<b>5607830,11</b>
iš jų:	X	X	X	X	X	X	X	X	X
pedagogai (pedagoginės normos)			X						
darbuotojai, kurių pareigybės priskiriamos D lygiui (darbininkai)			X	X					



VI. Mokslo ir studijų institucijų vadovai, jų pavaduotojai, akademiniai padalinii vadovai, jų pavaduotojai, moksliniai sekretoriai, mokslo darbuotojai, kiti tyrėjai ir dėstytojai <sup>7</sup>			x						
VII. Kiti <sup>6,8</sup>									
<b>VIII. Pareigybių skaičius, iš viso (I + II + III + IV + V + VI + VII)</b>	<b>433</b>	<b>x</b>	<b>x</b>	<b>x</b>	<b>x</b>	<b>x</b>	<b>x</b>	<b>x</b>	<b>x</b>
<b>IX. Darbo užmokestis pinigais, iš viso (I + II + III + IV + V + VI + VII)</b>	<b>x</b>	<b>7363219,72</b>	<b>502427,71</b>	<b>837459,66</b>	<b>249137,44</b>	<b>16685,53</b>	<b>361893,17</b>	<b>807362,73</b>	<b>10138185,96</b>
X. Pajamos natūra	x	x	x	x	x	x	x	x	
<b>XI. Dėl ekonomikos krizės neproporcingai sumažinto darbo užmokesčio (atlyginimo) dalies grąžinimas<sup>9</sup></b>	<b>x</b>	<b>x</b>	<b>x</b>	<b>x</b>	<b>x</b>	<b>x</b>	<b>x</b>	<b>x</b>	<b>228 348,90</b>
<b>Iš viso darbo užmokestis (IX + X + XI)</b>	<b>x</b>	<b>x</b>	<b>x</b>	<b>x</b>	<b>x</b>	<b>x</b>	<b>x</b>	<b>x</b>	<b>10 366 534,86</b>
<b>Institucijų (įstaigų) skaičius, vnt.</b>	<b>1</b>	<b>x</b>	<b>x</b>	<b>x</b>	<b>x</b>	<b>x</b>	<b>x</b>	<b>x</b>	<b>x</b>

<sup>1</sup> Pagal Lietuvos Respublikos valstybės politikų ir valstybės pareigūnų darbo apmokėjimo įstatymą ir pagal kitus valstybės pareigūnų veiklą reglamentuojančius įstatymus.

<sup>2</sup> Pagal Lietuvos Respublikos teisėjų atlyginimų įstatymą.

<sup>3</sup> Pagal Lietuvos Respublikos valstybės tarnybos įstatymą ir pagal statutinių valstybės tarnautojų veiklą reglamentuojančius įstatymus.

<sup>4</sup> Pagal Lietuvos Respublikos Vyriausybės 1998 m. lapkričio 20 d. nutarimą Nr. 1353 „Dėl profesinės karo tarnybos karių, karių savanorių ir kitų aktyviojo rezervu karių, taip pat parengtojo rezervu karių tarnybos apmokėjimo sąlygų“.

<sup>5</sup> Pagal Valstybės ir savivaldybių įstaigų darbuotojų darbo apmokėjimo įstatymą.

<sup>6</sup> Pagal Lietuvos Respublikos Vyriausybės 2003 m. spalio 31 d. nutarimą Nr. 1359 „Dėl gydytojų rengimo“.

<sup>7</sup> Pagal Lietuvos Respublikos mokslo ir studijų įstatymą.

<sup>8</sup> Subjektai, kurie vykdo atitinkamas asignavimų valdytojų programas ir kurių darbo užmokestis yra įskaičiuotas į asignavimų valdytojo darbo užmokesčio fondą (valstybės įmonių, viešųjų įstaigų darbuotojai ir kt.).

<sup>9</sup> Pagal Lietuvos Respublikos asmenų, kuriems už darbą apmokama iš valstybės ar savivaldybės biudžeto lėšų, dėl ekonomikos krizės neproporcingai sumažinto darbo užmokesčio (atlyginimo) dalies grąžinimo įstatymą.

\* Krašto apsaugos ministerija atskirai pateikia ir Lietuvos kariuomenės suvestinę formą.

Direktorius

(parašas)

Gintaras Kacevičius

(vardas ir pavardė)

Ekonomikos departamento Apskaitos skyriaus vedėja

(parašas)

Regina Andriuškienė

(vardas ir pavardė)

**PSDF BIUDŽETO IŠLAIDOS DARBO UŽMOKESČIUI IR  
ĮMOKOMS SOCIALINIAM DRAUDIMUI 2020 m. gruodžio 31 d.**

(eurais)

Eil. Nr.	Išlaidų pavadinimas	Valstybinė ligonių kasa	Teritorinės ligonių kasos	Iš viso
1	Darbo užmokestis	4047686,27	6318848,59	10366534,86
2	Įmokos socialiniam draudimui	101351,76	129839,58	231191,34

Ekonomikos departamento Apskaitos skyriaus vedėja

Regina Andriuskiene

**VALSTYBINĖ LIGONIŲ KASA PRIE SVEIKATOS APSAUGOS MINISTERIJOS**

**LIETUVOS RESPUBLIKOS 2020 METŲ PRIVALOMOJO  
SVEIKATOS DRAUDIMO FONDO BIUDŽETO VYKDYMO  
METINIŲ ATASKAITŲ RINKINIO AIŠKINAMASIS RAŠTAS**

Nr.

Vilnius

# Turinys

<b>I. IŽANGA .....</b>	<b>3</b>
<b>II. ĮPLAUKOS.....</b>	<b>4</b>
<b>III. IŠLAIDOS .....</b>	<b>6</b>
<i>01 ASP paslaugoms.....</i>	<i>7</i>
<i>02 Vaistams, MPP ir medicinos priemonių (priedaisų) nuomai.....</i>	<i>23</i>
<i>03 Medicininei reabilitacijai ir sanatoriniam gydymui .....</i>	<i>26</i>
<i>04 Ortopedijos techninėms priemonėms .....</i>	<i>28</i>
<i>05 Sveikatos programoms ir kitoms sveikatos draudimo išlaidoms .....</i>	<i>28</i>
<i>06 Privalomojo sveikatos draudimo sistemos funkcionavimui ir šį draudimą vykdančių institucijų veiklos išlaidoms .....</i>	<i>42</i>
<i>07 Valstybinio socialinio draudimo fondo veiklos sąnaudoms, susidarančioms dėl privalomojo sveikatos draudimo įmokų surinkimo ir pervedimo į PSDF, kompensuoti .....</i>	<i>44</i>
<i>08 PSDF biudžeto rezervui sudaryti (papildyti) .....</i>	<i>44</i>
<b>IV. LIKUČIAI .....</b>	<b>44</b>

# LIETUVOS RESPUBLIKOS 2020 METŲ PRIVALOMOJO SVEIKATOS DRAUDIMO FONDO BIUDŽETO VYKDYMO METINIŲ ATASKAITŲ RINKINIO AIŠKINAMASIS RAŠTAS

## I. IŽANGA

Lietuvos Respublikos 2020 metų Privalomojo sveikatos draudimo fondo (toliau – PSDF) biudžeto vykdymo metinių ataskaitų rinkinys parengtas vadovaujantis Lietuvos Respublikos sveikatos draudimo įstatymu (toliau – Sveikatos draudimo įstatymas), Lietuvos Respublikos viešojo sektoriaus atskaitomybės įstatymu, PSDF biudžeto sudarymo ir vykdymo taisyklėmis, patvirtintomis Lietuvos Respublikos Vyriausybės 2003 m. gegužės 14 d. nutarimu Nr. 589 „Dėl Privalomojo sveikatos draudimo fondo biudžeto sudarymo ir vykdymo taisyklių patvirtinimo“, Lietuvos Respublikos finansų ministro 2008 m. gruodžio 31 d. įsakymu Nr. 1K-465 „Dėl Valstybės ir savivaldybių biudžetinių įstaigų ir kitų subjektų žemesniojo lygio biudžeto vykdymo ataskaitų sudarymo taisyklių ir formų patvirtinimo“ ir Valstybinės ligonių kasos prie Sveikatos apsaugos ministerijos (toliau – VLK) direktoriaus 2017 m. vasario 27 d. įsakymu Nr. 1K-44 „Dėl Privalomojo sveikatos draudimo fondo biudžeto vykdymo ataskaitų rinkinių teikimo tvarkos aprašo bei ataskaitų formų patvirtinimo“.

Lietuvos Respublikos 2020 metų Privalomojo sveikatos draudimo fondo biudžeto vykdymo metinių ataskaitų rinkinio aiškinamąjį raštą (toliau – Aiškinamasis raštas) sudaro keturi skyriai. Aiškinamajame rašte informacija pateikiama pagal kiekvieną pagrindinį PSDF biudžeto pajamų ir išlaidų straipsnį, taip pat paaiškinami ataskaitose nurodytų įplaukų ir išlaidų duomenys, apibūdinami svarbiausi VLK veiklos pokyčiai. Visi duomenys Aiškinamajame rašte pateikiami Europos Sąjungos (toliau – ES) bendrąja valiuta – eurais.

## II. ĮPLAUKOS

2020 m. PSDF biudžeto įplaukos sudarė 2 197 206 tūkst. Eur (2,2 mlrd. Eur) – iš viso 2020 m. negauta 107 452 tūkst. Eur planuotų įplaukų.

ĮPLAUKOS							
PSDF biudžeto straipsnio		Ataskaitinio laikotarpio sumos, tūkst. Eur			Skirtumas, tūkst. Eur		
kodas	pavadinimas	planuotos	gautinos	gautos	gautinos ir planuotos sumos	gautos ir gautinos sumos	gautos ir planuotos sumos
					(4-3)	(5-4)	(5-3)
1	2	3	4	5	6	7	8
01	PSDF įmokos, iš jų:	2 232 085	2 192 188	2 120 235	-39 897	-71 953	-111 850
01 01	Valstybinio socialinio draudimo fondo administruojamos privalomojo sveikatos draudimo įmokos ir su jomis susijusios sumos	1 582 032	1 542 130	1 470 177	-39 902	-71 953	-111 855
01 02	Lietuvos Respublikos valstybės biudžeto įmokos už apdraustuosius, draudžiamus valstybės lėšomis	650 053	650 058	650 058	5	0	5
02	Lietuvos Respublikos valstybės biudžeto asignavimai	40 108	40 108	40 108	0	0	0
03	Lėšos, gražinamos pagal gydymo priemonumo gerinimo ir rizikos pasidalijimo sutartis	24 692	28 984	27 768	4 292	-1 216	3 076
04	Kitos pajamos	7 773	10 724	9 094	2 951	-1 630	1 321
Iš viso įplaukų		2 304 658	2 272 005	2 197 206	-32 653	-74 799	-107 452

### 01 Privalomojo sveikatos draudimo įmokos

2020 m. iš viso į PSDF biudžetą buvo pervesta 2 120 235 tūkst. Eur (111 850 tūkst. Eur mažiau, nei buvo planuota) privalomojo sveikatos draudimo įmokų ir su jomis susijusių sumų, iš jų:

– Valstybinio socialinio draudimo fondo (toliau – VSDF) valdybos administruojamos privalomojo sveikatos draudimo įmokos ir su jomis susijusios sumos sudarė 1 470 177 tūkst. Eur. Pažymėtina, kad nuo 2016 m. sausio 1 d. VSDF valdybos administravimo įstaigos administruoja visų kategorijų asmenų (dirbančiųjų, valstybės tarnautojų, statutinių tarnautojų, ūkinių bendrijų narių, individualių įmonių savininkų, individualią veiklą be verslo liudijimo vykdančių asmenų ir kitoms draudžiamųjų kategorijoms priskiriamų asmenų) mokamas privalomojo sveikatos draudimo įmokas.

2020 m. PSDF biudžetas negavo 111 850 tūkst. Eur (7 proc.) planuotų privalomojo sveikatos draudimo įmokų, kurias surenka ir VLK perveda VSDF valdyba. Iš jų – 35 591 tūkst. Eur – registruotų privalomojo sveikatos draudimo įmokų mokėjimų atidėjimų suma. Teisė Vyriausybės paskelbtos ekstremaliosios situacijos ir karantino Lietuvos Respublikos teritorijoje metu nemokėti privalomojo sveikatos draudimo įmokų savarankiškai dirbantiems asmenims suteikta Lietuvos Respublikos sveikatos draudimo įstatymo 8 straipsnio 2<sup>1</sup> dalies nuostatomis. Vadovaujantis šio įstatymo 18 straipsnio 7 dalies nuostatomis nesumokėtas privalomojo sveikatos draudimo įmokas savarankiškai dirbantys asmenys privalo sumokėti per 2 metus nuo tos dienos, kai Vyriausybės paskelbta ekstremalioji situacija ir karantinas atšaukiami arba kai sueina jų paskelbimo terminai.

– Lietuvos Respublikos valstybės biudžeto įmokos už 1,5 mln. apdraustųjų privalomuoju sveikatos draudimu (toliau – apdraustieji), draudžiamų valstybės lėšomis (daugiau nei pusė Lietuvos Respublikos gyventojų), sudarė 650 058 tūkst. Eur, t. y. buvo gautos visos planuotos pajamos. 2020 m. valstybės biudžeto įmoka, mokama už apdraustąjį valstybės lėšomis, sudarė 438 Eur (per metus). Palyginti su 2019 m. (373,1 Eur), ši įmoka padidėjo 17,4 procento.

2020 m. gruodžio 31 d. duomenimis, iš viso gautina įmokų suma (kreditinis įsiskolinimas PSDF biudžetui) sudarė 354 312 tūkst. Eur (25,5 proc. didesnė nei 2019 m. pabaigoje).

### 02 Lietuvos Respublikos valstybės biudžeto asignavimai

Lietuvos Respublikos valstybės biudžeto asignavimai valstybės pavestoms funkcijoms vykdyti sudarė 40 108 tūkst. Eur.

Pažymėtina, kad teisės aktais PSDF biudžetui yra priskirtos šios pagrindinės valstybės funkcijos: kompensuoti ortopedijos techninių priemonių įsigijimo išlaidas, propaguoti neatlygintą kraujo donorystę, mokėti kraujo donorų kompensacijas, finansuoti Nacionalinės imunoprofilaktikos programos priemones ir kt. Baigtinis PSDF biudžetui valstybės priskirtų funkcijų sąrašas yra nustatytas Sveikatos draudimo įstatymo 15 straipsnio 1 dalyje.

Valstybės biudžeto asignavimų, skiriamų valstybės priskirtoms PSDF biudžetui funkcijoms vykdyti, dydis yra nepakankamas – lėšų poreikis visoms valstybės priskirtoms PSDF biudžetui funkcijoms vykdyti buvo apie 3 kartus didesnis.

### **03 Lėšos, gražintinos pagal gydymo prieinamumo gerinimo ir rizikos pasidalijimo sutartis, sudarė 27 768 tūkst. Eur.**

2020 m. VLK buvo sudariusi 178 gydymo prieinamumo gerinimo ir rizikos pasidalijimo sutartis (iš jų – 11 klinikiniais rezultatais pagrįstų sutarčių dėl 9 bendrinių pavadinimų vaistų) su 47 vaistų rinkodaros teisės turėtojais dėl 138 bendrinių pavadinimų vaistų. 2020 m. dėl centralizuotai apmokamų vaistų ir MPP buvo sudarytos 5 išlaidų valdymo sutartys su 4 vaistų rinkodaros teisės turėtojais dėl 5 bendrinių pavadinimų vaistų.

### **04 Kitos pajamos.**

Kitas pajamas iš viso sudarė 9 094 tūkst. Eur, iš jų:

04 01 Rusijos Federacijos pervedamos lėšos už Rusijos kariškių pensininkų ir jų šeimos narių, nuolat gyvenančių Lietuvos Respublikoje, sveikatos priežiūrą sudarė 2 666 tūkst. Eur. Šios lėšos, pervedtos į PSDF biudžetą pagal Rusijos Federacijos gynybos ministerijos ir Lietuvos Respublikos sveikatos apsaugos ministerijos 1996 m. rugpjūčio 15 d. Susitarimo protokolus (patikslintus 1998 m. spalio 15 d. protokolu), kuriuos 2009 m. sausio 19 d. pasirašė Socialinio aprūpinimo skyrius prie Rusijos Federacijos ambasados Lietuvos Respublikoje ir VLK, buvo skirtos Rusijos Federacijos kariškių pensininkų ir jų šeimos narių, nuolat gyvenančių Lietuvos Respublikoje, sveikatos priežiūrai. Už vieno Rusijos Federacijos kariškio pensininko ir jo šeimos nario sveikatos priežiūrą Rusijos Federacija moka tiek pat, kiek iš Lietuvos Respublikos valstybės biudžeto mokama už vieną apdraustąjį, draudžiamą valstybės lėšomis (2020 m. – 438 Eur per metus).

04 02 Išieškamos ar gražinamos lėšos už PSDF biudžetui padarytą žalą sudarė beveik 2 770 tūkst. Eur, iš jų:

–iš sveikatos priežiūros įstaigų išieškamos ar jų gražinamos lėšos už neteisėtai suteiktas paslaugas ir už šias paslaugas neteisėtai pateiktas apmokėti sąskaitas sudarė 271 tūkst. Eur;

–iš sveikatos priežiūros įstaigų išieškamos ar jų gražinamos lėšos už neteisėtai išrašytus ir išduotus vaistus bei medicinos pagalbos priemones (toliau – MPP) sudarė 7 tūkst. Eur;

–iš vaistinių išieškamos ar jų gražinamos lėšos už neteisėtai išduotus vaistus ir MPP ar neteisėtai už juos pateiktas apmokėti sąskaitas sudarė beveik 1 tūkst. Eur;

– iš fizinių ir juridinių asmenų išieškamos lėšos už apdraustojo sveikatai padarytą žalą ir už kitą PSDF biudžetui padarytą žalą sudarė 2 491 tūkst. Eur. Neretai žala sveikatai padaroma dėl muštynių, buitinių konfliktų, eismo įvykių ar kitokių nusikaltimų, o nukentėjusiųjų gydymo išlaidos apmokamos PSDF biudžeto lėšomis. Nusizengimus padarę asmenys privalo atlyginti žalą PSDF biudžetui per nustatytą laikotarpį.

04 03 Europos ekonominės erdvės šalių narių ir Šveicarijos Konfederacijos pervedamos lėšos už šių šalių apdraustųjų gydymą Lietuvos Respublikos asmens sveikatos priežiūros (toliau – ASP) įstaigose pervedtos lėšos sudarė 3 134 tūkst. Eur.

04 04–04 08 pajamos už Europos sveikatos draudimo kortelių ir kompensuojamųjų vaistų pasų pakartotinį išdavimą, investicinės veiklos pajamos bei kitos gautos pajamos sudarė 524 tūkst. Eur.

**Nors apie 2 proc. VSDF valdybos administruojamų nepervestų įmokų kompensavo kitos viršplaninės PSDF biudžeto pajamos, PSDF biudžetas iš viso negavo 107 452 tūkst. Eur įplaukų.**

### III. IŠLAIDOS

Lietuvos Respublikos Seimo patvirtintame 2020 m. PSDF biudžete išlaidoms buvo numatyta 2 304 658 tūkst. Eur, o iš PSDF biudžeto rezervo buvo skirta dar 228 273 tūkst. Eur. Iš viso PSDF biudžeto išlaidų planą sudarė 2 532 931 tūkst. Eur. 2020 m. PSDF biudžeto išlaidos pagal priimtus įsipareigojimus sudarė 2 330 810 tūkst. Eur – išlaidų planas buvo įvykdytas 92 procentais.

IŠLAIDOS								
PSDF biudžeto straipsnio		Ataskaitinio laikotarpio sumos, tūkst. Eur					Prisimtų įsipareigojimų ir planuotos sumos skirtumas	
		planuotos	iš jų:		pagal priimtus įsipareigojimus	sumokėta		
kodas	pavadinimas		biudžeto lėšos	skirtos rezervo lėšos			(4+5)	(6-3)
1	2	3	4	5	6	7	8	9
01	ASP paslaugoms	1 627 626	1 509 768	117 858	1 568 270	1 583 411	-59 356	96
02	Vaistams, MPP ir medicinos priemonių (priešaišų) nuomai	423 192	359 489	63 703	417 491	413 192	-5 701	99
03	Medicininėi reabilitacijai ir sanatoriniam gydymui	68 790	63 959	4 831	63 233	62 568	-5 557	92
04	Ortopedijos techninėms priemonėms	13 560	13 560	0	10 743	10 357	-2 817	79
05	Sveikatos programoms ir kitoms sveikatos draudimo išlaidoms	174 367	132 486	41 881	155 394	148 428	-18 973	89
06	Privalomojo sveikatos draudimo sistemos funkcionavimui ir šį draudimą vykdančių institucijų veiklos išlaidoms	22 597	22 597	0	20 643	20 584	-1 954	91
07	Valstybinio socialinio draudimo fondo veiklos sąnaudoms, susidarančioms dėl privalomojo sveikatos draudimo įmokų surinkimo ir pervedimo į PSDF, kompensuoti	1 999	1 999	0	1 911	1 880	-88	96
08	PSDF biudžeto rezervui papildyti (sudaryti)	200 800	200 800	0	93 126	93 126	-107 674	46
Iš viso išlaidų		2 532 931	2 304 658	228 273	2 330 810	2 333 546	-202 121	92

PSDF biudžeto rezervo lėšos (228 273 tūkst. Eur)<sup>1</sup> buvo skirtos suteiktų ASP paslaugų išlaidoms pagal 01 išlaidų straipsnį apmokėti (117 858 tūkst. Eur), kompensuojamiesiems vaistams ir MPP (52 803 tūkst. Eur), centralizuotai apmokamiems vaistams ir MPP (9 900 tūkst. Eur), labai retų žmogaus sveikatos būklių gydymui ir gydymui nenumatytais atvejais (1 000 tūkst. Eur) pagal 02 išlaidų straipsnį apmokėti (iš viso – 63 703 tūkst. Eur), medicininės reabilitacijos ir sanatorinio gydymo paslaugų išlaidoms pagal 03 išlaidų straipsnį apmokėti (4 831 tūkst. Eur), sveikatos programoms ir kitoms sveikatos draudimo išlaidoms pagal 05 išlaidų straipsnį apmokėti (41 881 tūkst. Eur). Didžiausia dalis rezervo lėšų, skirtų kitoms sveikatos draudimo išlaidoms, skirta ASP įstaigų išlaidoms darbuotojams (padidintam darbo užmokesčiui ir nuo jo mokamiems darbdavio mokesčiams), organizuojantiems ir teikiantiems ASP paslaugas pacientams, sergantiems COVID-19 liga (koronaviruso infekcija), apmokėti (34 570 tūkst. Eur).

Siekiant didinti ASP įstaigų medicinos personalo darbo užmokesčių, Lietuvos Respublikos sveikatos apsaugos ministro 2017 m. spalio 24 d. įsakymu Nr. V-1208 buvo sudaryta derybinė grupė, kuri kartu su Jungtinės profesinių sąjungų atstovybės atstovais 2017 m. gruodžio 13 d. pasirašė kolektyvinių derybų susitarimą Nr. S-391 (toliau – Susitarimas). Susitarimo 4 ir 5 punktuose nustatyta

<sup>1</sup> Lietuvos Respublikos sveikatos apsaugos ministro 2020 m. balandžio 20 d. įsakymas Nr. V-878 „Dėl lėšų skyrimo iš Privalomojo sveikatos draudimo fondo biudžeto rezervo rizikos valdymo dalies 2020 metais rezerviniame vaistų sąrašė esantiems vaistams kompensuoti“;

Lietuvos Respublikos sveikatos apsaugos ministro 2020 m. balandžio 29 d. įsakymas Nr. V-1016 „Dėl lėšų skyrimo iš Privalomojo sveikatos draudimo fondo biudžeto rezervo rizikos valdymo dalies 2020 metais“;

Lietuvos Respublikos sveikatos apsaugos ministro 2020 m. gruodžio 18 d. įsakymas Nr. V-2949 „Dėl Privalomojo sveikatos draudimo fondo biudžeto rezervo rizikos valdymo dalies lėšų skyrimo“.



siekiamybė, kad gydytojų vidutinis darbo užmokestis 2020 m. antrojo pusmečio pradžioje būtų ne mažesnis kaip 3 šalies vidutiniai darbo užmokesčiai, o slaugytojų – ne mažesnis kaip 1,5 šalies vidutinio darbo užmokesčio. Susitarimo nuostatomis įgyvendinti 2017–2020 m. buvo skirtos PSDF biudžeto ir rezervo lėšos. 2020 m. PSDF biudžete buvo suplanuotos lėšos ASP paslaugų finansavimo didinimui nuo 2020 m. rugsėjo mėnesio, taip sudarant galimybę ASP įstaigoms už suteiktas paslaugas gauti daugiau lėšų ir jas panaudoti darbuotojų darbo užmokesčiui didinti. 2020 m. kovo mėnesį Lietuvos Respublikoje paskelbus karantiną, buvo nuspręsta ankstinti ASP paslaugų finansavimo didinimą. Buvo priimti sprendimai atsiskaityti už ASP paslaugas, suteiktas nuo 2020 m. balandžio 1 d., padidintomis bazinių kainų balo vertėmis ir šiam tikslui skirta 130 mln. Eur PSDF biudžeto rezervo lėšų. Taip pat nuo 2020 m. kovo mėn. koronaviruso pandemijos ir paskelbto karantino metu medikams, gydantiems sergančiuosius COVID-19 liga (koronaviruso infekcija), mokami padidinti atlyginimai (šioms ASP įstaigų išlaidoms kompensuoti buvo skirta 34 570 tūkst. Eur PSDF biudžeto rezervo lėšų). Tad ASP įstaigų dirbančių gydytojų, slaugytojų ir kito personalo, teikiančio ASP paslaugas, vidutinis darbo užmokestis, tenkantis etatui (bruto), padidėjo:

ASP įstaigose dirbančio personalo grupės	Vidutiniškai 2020 m. sausio–kovo mėn., Eur	Vidutiniškai 2020 m. balandžio–gruodžio mėn., Eur	Vidutiniškai 2020 m. liepos–rugsėjo mėn., Eur (ne karantino laikotarpis)	Pokytis, balandžio–gruodžio mėn. palyginti su sausio–kovo mėn.		Pokytis, liepos–rugsėjo mėn. palyginti su sausio–kovo mėn.	
				Eur	proc.	Eur	proc.
Gydytojų vidutinis darbo užmokestis, tenkantis vienam etatui, (VDU)	2 701	3 127	3 108	426	16	407	15
Slaugytojų VDU	1 469	1 662	1 585	193	13	116	8
Kito personalo, teikiančio ASP paslaugas, VDU	1 254	1 402	1 359	148	12	105	8

Informacija apie gydytojų ir slaugytojų darbo užmokestį skelbiama VLK interneto svetainėje: <https://ligoniukasa.lrv.lt/lt/atviri-duomenys-1/gydytoju-ir-slaugytoju-darbo-uzmokestis>.

2020 m. gruodžio 31 d. duomenimis, PSDF biudžeto kreditinis įsiskolinimas iš viso siekė 204 315 tūkst. Eur.

## 01 ASP paslaugoms

2020 m. ASP paslaugoms apmokėti buvo skirta iš viso 1 627 626 tūkst. Eur, įskaitant 117 858 tūkst. Eur PSDF biudžeto rezervo lėšų (ASP paslaugoms, suteiktoms nuo 2020 m. balandžio 1 d., padidintomis bazinių kainų balo vertėmis, apmokėti), t. y. 231 180 tūkst. Eur ar 16,6 proc. daugiau nei 2019 m. Pagal 2020 m. priimtas sąskaitas mokėtina suma už pacientams suteiktas ASP paslaugas sudarė 1 568 270 tūkst. Eur (12,4 proc. daugiau nei 2019 m.), buvo sumokėta 1 583 411 tūkst. Eur (16,2 proc. daugiau nei 2019 m.).

2020 m. gruodžio 31 d. duomenimis, kreditinis įsiskolinimas už gruodžio mėnesį suteiktas ASP paslaugas siekė 144 969 tūkst. Eur. Už šias paslaugas teritorinės ligonių kasos (toliau – TLK) atsiskaitė per 30 dienų nuo sąskaitų gavimo dienos, kaip ir numatyta Sveikatos draudimo įstatymo 27 straipsnio 2 dalyje bei PSDF biudžeto sudarymo ir vykdymo taisyklių<sup>2</sup> 16 punkte.

<sup>2</sup> Lietuvos Respublikos Vyriausybės 2003 m. gegužės 14 d. nutarimas Nr. 589 „Dėl Privalomojo sveikatos draudimo fondo biudžeto sudarymo ir vykdymo taisyklių patvirtinimo“.

Lėšos, skiriamos ASP paslaugoms apmokėti, sudaro pagrindinę PSDF biudžeto išlaidų dalį. ASP paslaugas gali teikti tik gydymo įstaigos, turinčios licencijas ir reikiamus žmogiškuosius bei materialinius išteklius. Už minėtas paslaugas mokama pagal Lietuvos Respublikos sveikatos apsaugos ministro įsakymais patvirtintas bazines kainas (šios kainos skaičiuojamos balais), taikant atitinkamą šių bazinių kainų balo vertę. 2020 m. teisės aktais nustatytos skirtingos ASP paslaugų bazinių kainų balo vertės (jos galiojo atsiskaitant už paslaugas, suteiktas nuo 2020 m. balandžio 1 d. iki 2021 m. sausio 1 d.) sudarė 1,09–1,12 Eur.

2020 m. dėl COVID-19 ligos (koronaviruso infekcijos) plitimo grėsmės visoje Lietuvos Respublikos teritorijoje paskelbus<sup>3</sup> ekstremaliają situaciją, o nuo 2020 m. kovo 16 d. – karantiną<sup>4</sup>, buvo pertvarkytas ASP įstaigų darbas ir nustatyti planinių ASP paslaugų teikimo ribojimai, kad paslaugos pacientams sergantiems COVID-19 liga (koronaviruso infekcija), būtų teikiamos prioriteto tvarka. Pirmojo karantino (nuo 2020 m. kovo 16 d. iki 2020 m. birželio 16 d.) metu ASP įstaigų veikla organizuota vadovaujantis Lietuvos Respublikos sveikatos apsaugos ministro-valstybės lygio ekstremaliosios situacijos valstybės operacijų vadovo 2020 m. kovo 16 d. sprendimu Nr. V-387 „Dėl asmens sveikatos priežiūros paslaugų teikimo organizavimo paskelbus karantiną Lietuvos Respublikos teritorijoje“. ASP paslaugų dėl COVID-19 ligos (koronaviruso infekcijos) teikimo tvarka nustatyta Lietuvos Respublikos sveikatos apsaugos ministro 2020 m. kovo 4 d. įsakymu Nr. V-281 „Dėl Sveikatos priežiūros paslaugų dėl COVID-19 ligos (koronaviruso infekcijos) organizavimo tvarkos aprašo patvirtinimo“.

Šiuo laikotarpiu planinės stacionarinės ASP paslaugos (ne COVID-19 liga (koronaviruso infekcija) sergantiems pacientams) buvo atidedamos, išskyrus paslaugas, kurių nesuteikus pacientui atsirastų būtinosios medicinos pagalbos poreikis arba labai pablogėtų jo būklė. Organizuojant ambulatorines ASP paslaugas prioritetas buvo teikiamas nuotoliniam ambulatorinių ASP paslaugų teikimo būdai. Tiesioginio kontakto su pacientu būdu paslaugos buvo teikiamos, kai dėl jų specifikos paslaugų suteikti nuotoliniu būdu buvo neįmanoma.

Šalyje galiojant paskelbtam pirmajam karantinui, buvo pradėtos planuoti ASP paslaugų teikimo atnaujinimo galimybės. Lietuvos Respublikos sveikatos apsaugos ministro – valstybės lygio ekstremaliosios situacijos valstybės operacijų vadovo sprendimais<sup>5</sup> buvo nustatyta ASP paslaugų etapinio atnaujinimo tvarka ir rekomenduotos paslaugų atnaujinimo apimtys. Pirmajame etape buvo rekomenduojama paslaugoms teikti naudoti ne daugiau kaip 50 proc. infrastruktūros bei didinti paslaugų apimtį, jeigu 2 savaitių laikotarpyje šalyje neblogėtų epidemiologinė situacija.

2020 m. birželio 17 d. šalyje atšaukus karantiną<sup>6</sup>, ASP įstaigos buvo skatinamos nedelsiant atnaujinti ASP paslaugų teikimą ir teikti jų daugiau. Lietuvos Respublikos sveikatos apsaugos ministro 2020 m. birželio 17 d. įsakymu Nr. V-1504 „Dėl Asmens sveikatos priežiūros paslaugų teikimo esant Lietuvos Respublikos teritorijoje paskelbtai valstybės lygio ekstremaliajai situacijai organizavimo tvarkos aprašo patvirtinimo“ buvo nustatyti nauji paslaugų teikimo apimčių reikalavimai. Kadangi sumažėjus planinių ASP paslaugų teikimo ribojimams, kai kurios ASP įstaigos nepasiekė nustatytų paslaugų teikimo apimčių, siekiant skatinti ASP įstaigas aktyviau atnaujinti teikiamas paslaugas, buvo keičiamos apmokėjimo už ASP paslaugas tvarkos.

---

<sup>3</sup> Lietuvos Respublikos Vyriausybės 2020 m. vasario 26 d. nutarimas Nr. 152 „Dėl valstybės lygio ekstremaliosios situacijos paskelbimo“.

<sup>4</sup> Lietuvos Respublikos Vyriausybės 2020 m. kovo 14 d. nutarimas Nr. 207 „Dėl karantino Lietuvos Respublikos teritorijoje paskelbimo“.

<sup>5</sup> Lietuvos Respublikos sveikatos apsaugos ministro – valstybės lygio ekstremaliosios situacijos valstybės operacijų vadovo 2020 m. balandžio 29 d. sprendimas Nr. V-1018 „Dėl planinių stacionarinių asmens sveikatos priežiūros paslaugų etapinio atnaujinimo ir teikimo įstaigoje plano rengimo reikalavimų“ ir Lietuvos Respublikos sveikatos apsaugos ministro – valstybės lygio ekstremaliosios situacijos valstybės operacijų vadovo 2020 m. balandžio 29 d. sprendimas Nr. V-1019 „Dėl planinių ambulatorinių asmens sveikatos priežiūros paslaugų etapinio atnaujinimo ir teikimo asmens sveikatos priežiūros įstaigoje plano rengimo reikalavimų“.

<sup>6</sup> Lietuvos Respublikos Vyriausybės 2020 m. birželio 10 d. nutarimas Nr. 579 „Dėl Lietuvos Respublikos vyriausybės 2020 m. kovo 14 d. nutarimo Nr. 207 „Dėl karantino Lietuvos Respublikos teritorijoje paskelbimo“ pripažinimo netekusiu galios“.

2020 m. rudenį ženkliai padaugėjus susirgimų dėl COVID-19 ligos (koronaviruso infekcijos), nuo 2020 m. lapkričio 7 d. visoje šalyje vėl buvo paskelbtas karantinas<sup>7</sup>, todėl iki metų pabaigos išliko planinių ASP paslaugų teikimo ribojimai, o jų apmokėjimo tvarka buvo nuolat tikslinama, siekiant užtikrinti ASP įstaigų finansinį stabilumą bei paslaugų prieinamumą.

### **01 01 Pirminės ambulatorinės ASP paslaugoms**

Pastaraisiais metais pirminės ambulatorinės asmens sveikatos priežiūros (toliau – PAASP) paslaugos mūsų valstybėje yra laikomos prioritetine sveikatos priežiūros sritimi. Nuo 2020 m. balandžio 1 d. nuo 1,0 iki 1,12 Eur buvo padidinta PAASP paslaugų bazinių kainų balo vertė, taip pat siekiant įgyvendinti Šeimos medicinos plėtros 2016–2025 metų veiksmų planą<sup>8</sup> atitinkamai šioms paslaugoms apmokėti buvo skirta daugiau PSDF biudžeto lėšų: iš viso 2020 m. PAASP paslaugoms apmokėti buvo skirta 323 467,7 tūkst. Eur, t. y. 21,2 proc. daugiau nei 2019 metais. Mokėtina suma pagal priimtas sąskaitas sudarė 304 961,2 tūkst. Eur.

Įgyvendinant Šeimos medicinos plėtros 2016–2025 m. veiksmų plane numatytą priemonę – PAASP paslaugoms tenkančių lėšų dalį procentais, palyginti su bendromis ASP paslaugoms skiriamomis lėšomis, kasmet didinti ne mažiau kaip po 0,25 proc., – 2020 m. PAASP paslaugoms tenkanti lėšų dalis buvo padidinta 0,8 proc., palyginti su 2019 m., ir sudarė 19,9 proc. visų ASP paslaugoms skirtų PSDF lėšų (t. y. PSDF biudžeto 01 išlaidų straipsnyje numatytų lėšų) (2019 m. ši dalis sudarė 19,1 proc.).

2020 m. lėšų, kurios skiriamos kaip skatinamasis priedas už kai kurias PAASP paslaugas, kaip papildomas mokėjimas už gerus darbo rezultatus, kaip priemoka už prirašytų prie šeimos gydytojo gyventojų aptarnavimą, priemoka už gyventojų, turinčių specialųjį nuolatinės slaugos poreikį, aptarnavimą, priemoka už kaimo gyventojų aptarnavimą, priemoka, skiriama toms PAASP įstaigoms, kurios yra akredituotos teikti šeimos gydytojo paslaugas bei kt., dalis sudarė 32,4 proc. lėšų, mokamų už PAASP paslaugas.

2020 m. buvo padidinta lėšų suma, skiriama skatinamojo priedo mokėjimui už PAASP paslaugas teikiančių įstaigų suteiktas paslaugas: suma sudarė 43 314,2 tūkst. Eur, t. y. 17 396,2 tūkst. Eur (67,1 proc.) daugiau nei 2019 metais. Tačiau 2020 m. mokėtina suma už šias paslaugas (pagal priimtas sąskaitas) sudarė 26 030,4 tūkst. Eur.

2020 m. nuotolinės šeimos gydytojo konsultacijos (apsilankymai) dėl situacijos, susijusios su COVID-19 liga (koronaviruso infekcija), sudarė net 40 proc. visų apsilankymų pas šeimos gydytoją ir komandą, ir tai lėmė, kad suteiktų PAASP paslaugų, už kurias mokamas skatinamasis priedas, skaičius sumažėjo.

2020 m. ASP įstaigoms už PAASP paslaugas buvo apmokama tokia pačia tvarka, kokia galiojo iki karantino (bazinis mokėjimas už prirašytų gyventojų skaičių), o už paslaugas, už kurias mokamas skatinamasis priedas, suteiktas pirmojo karantino laikotarpiu, per mėnesį buvo mokama lėšų suma lygi vidutinei vieno mėnesio lėšų sumai, už kurią ASP įstaiga 2020 m. sausio–vasario mėnesiais suteikė skatinamųjų paslaugų. Jeigu ASP įstaiga per mėnesį suteikė šių paslaugų už didesnę sumą nei vidutinė, jai buvo mokama už faktiškai tą mėnesį suteiktas PAASP paslaugas, už kurias mokamas skatinamasis priedas.<sup>9</sup>

Siekiant skatinti PAASP paslaugų teikimą namuose COVID-19 liga (koronaviruso infekcija) sergantiems pacientams, kuriems yra 65 m. ir daugiau, sergantiesiems lėtinėmis ligomis bei nėščiosioms, 2020 m. PAASP įstaigoms buvo pradėti mokėti skatinamieji priedai už mobiliosios komandos paslaugų teikimą paciento namuose. Mobiliąją komandą sudaro šeimos gydytojas,

<sup>7</sup> Lietuvos Respublikos Vyriausybės 2020 m. lapkričio 4 d. nutarimas Nr. 1226 „Dėl karantino Lietuvos Respublikos teritorijoje paskelbimo“.

<sup>8</sup> Lietuvos Respublikos sveikatos apsaugos ministro 2016 m. rugsėjo 26 d. įsakymas Nr. V-1104 „Dėl Šeimos medicinos plėtros 2016–2025 metų veiksmų plano patvirtinimo“.

<sup>9</sup> Lietuvos Respublikos sveikatos apsaugos ministro 2020 m. gegužės 11 d. įsakymas Nr. V-1113 „Dėl Lietuvos Respublikos sveikatos apsaugos ministro 2005 m. gruodžio 5 d. įsakymo Nr. V-943 „Dėl Pirminės ambulatorinės asmens sveikatos priežiūros paslaugų teikimo organizavimo ir šių paslaugų išlaidų apmokėjimo tvarkos aprašo tvirtinimo“ pakeitimo“.

bendrosios praktikos slaugytojas (arba bendruomenės slaugytojas) ir slaugytojo padėjėjas ar kitas PAASP įstaigoje dirbantis darbuotojas. 2020 m. siekiant užtikrinti geresnę asmenų sveikatos priežiūrą dėl įtariamų ir (arba) diagnozuotų COVID-19 ligos (koronaviruso infekcijos), įvesta nauja PAASP paslauga už kurią mokamas skatinamasis priedas – šeimos gydytojo (arba vidaus ligų gydytojo, vaikų ligų gydytojo, akušerio ginekologo ir chirurgo kartu) paslauga, teikiama pacientams, neturintiems teisės į valstybės laiduojamą (nemokamą) asmens sveikatos priežiūrą, dėl įtariamų ir (arba) diagnozuotų COVID-19 ligos (koronaviruso infekcijos). Siekiant skatinti geresnę vaikų dantų priežiūrą, 2020 m. nustatytas ir pradėtas mokėti skatinamasis priedas už burnos higienisto paslaugas vaikams. Taip pat, siekiant gerinti vakcinacijos nuo gripo prieinamumą, leista akušerėms ir slaugytojoms savarankiškai skirti ir atlikti asmenų, priskiriamų rizikos grupei, skiepavimo gripo vakcina paslaugą.

2020 m. suma, skirta už gerus darbo rezultatus, sudarė 41 623,2 tūkst. Eur, t. y. 5 562,1 tūkst. Eur (15,4 proc.) daugiau nei 2019 metais. 2020 m. lėšų suma, skirta už gerus darbo rezultatus, sudarė 12,9 proc. visų 2020 m. PAASP skirtų lėšų.

<b>2020 m. PAASP paslaugoms skirtos lėšos (iš viso metų pabaigoje)</b> <b>(323 467,7 tūkst. Eur)</b>			
<b>67,6 proc.</b> <b>(pagrindinis mokėjimas)</b>	<b>32,4 proc. (papildomi mokėjimai)</b>		
<b>I. Mokėjimas metinėmis bazinėmis kainomis už prirašytų gyventojų sveikatos priežiūrą (218 726,7 tūkst. Eur tūkst. Eur):</b> 1. šeimos gydytojo komandos teikiamos paslaugos; 2. pirminės ambulatorinės odontologinės sveikatos priežiūros paslaugos; 3. pirminės ambulatorinės psichikos sveikatos priežiūros paslaugos	<b>II. Priemoka už kaimo gyventojų sveikatos priežiūrą, už prirašymą prie šeimos gydytojo, priedas už gyventojų, turinčio specialųjį nuolatinės slaugos poreikį, aptarnavimą, priedas, mokamas PAASP įstaigai, akredituotai teikti šeimos gydytojo paslaugas, ir t. t. (19 803,6 tūkst. Eur)</b>	<b>III. Papildomas mokėjimas už gerus PAASP įstaigos darbo rezultatus (41 623,2 tūkst. Eur):</b> 1. už gerus šeimos gydytojo komandos darbo rezultatus (16 gerų darbo rezultatų rodiklių); 2. už gerus pirminės ambulatorinės psichikos sveikatos priežiūros rezultatus (1 gerų darbo rezultatų rodiklis); 3. už pirminės odontologinės sveikatos priežiūros gerus darbo rezultatus (1 gerų darbo rezultatų rodiklis)	<b>IV. Skatinamojo priedo mokėjimas už PAASP įstaigų suteiktas paslaugas (43 314,2 tūkst. Eur):</b> 23 paslaugų grupės, pvz.: fiziologinio nėštumo priežiūra, moksleivių paruošimas mokyklai, neįgaliųjų sveikatos priežiūra ir kt.

PAASP paslaugos yra orientuotos į pacientą – šeimos gydytojas yra atsakingas už tai, kad liga būtų nustatyta kuo ankstyvesnės stadijos, kad kuo greičiau būtų nustatytos ligos priežastys ir skirtas reikiamas gydymas, t. y. siekiama, kad šeimos gydytojo paslaugos būtų gaunamos laiku. Apylinkių, kuriose šeimos gydytojo paslaugos yra suteikiamos per 7 kalendorines dienas, palyginti su bendru apylinkių skaičiumi, nuolat daugėja – 2020 m. didžioji dalis (85 proc.) šeimos gydytojų savo prirašytiems pacientams suteikė paslaugas per įstatyme numatytus terminus.

### **01 02 greitosios medicinos pagalbos paslaugoms**

2020 m. greitosios medicinos pagalbos (toliau – GMP) paslaugoms apmokėti iš viso buvo skirta 72 397,9 tūkst. Eur PSDF biudžeto lėšų, t. y. 20,3 proc. daugiau nei 2019 metais. Prasidėjus COVID-19 ligos (koronaviruso infekcijos) pandemijai 2020 m. GMP iškvietimų skaičius dėl šios ligos augo, tačiau palyginti su 2019 m. iš viso GMP iškvietimų per metus sumažėjo 5,7 proc. (2019 m. buvo – 651,1 tūkst., o 2020 m. – 614 tūkst. GMP įvykdytų iškvietimų). Įvedus karantino apribojimus ir sumažėjus ASP paslaugų prieinamumui, tikėtina, kad pacientai vengė kreiptis į ASP įstaigas ne tik dėl planinių ASP paslaugų, bet ir tais atvejais, kai buvo reikalinga būtinoji pagalba.

GMP paslaugos – tai ASP paslaugos, kurias teikia GMP paslaugų teikėjai. GMP įstaigos teikia paslaugas visą parą nustatytoje teritorijoje visiems asmenims (ir draustiems, ir nedraustiems privalomuoju sveikatos draudimu). GMP įstaigos teikia paslaugas būtinosios medicinos pagalbos atvejais (ūmiai susirgus, įvykus nelaimingam atsitikimui perveža pacientus, kuriems pervežimo metu

reikia teikti būtinąją medicinos pagalbą) ir nustato gimimo bei mirties faktą. Taip pat pagal savo kompetenciją GMP tarnyba gali teikti ir kitas paslaugas.

2020 m. nepaisant COVID-19 ligos (koronaviruso infekcijos) pandemijos įtakos, GMP paslaugų apmokėjimas PSDF biudžeto lėšomis nepasikeitė, ir toliau mokama<sup>10</sup>:

- 1) už GMP dispečerinės tarnybos teikiamas paslaugas (apmokama bazinėmis kainomis pagal statistinį aptarnaujamos teritorijos gyventojų skaičių);
- 2) už GMP budinčių brigadų teikiamas paslaugas (apmokama diferencijuotomis metinėmis bazinėmis kainomis pagal statistinį aptarnaujamos teritorijos gyventojų skaičių);
- 3) skatinamieji priedai už GMP paslaugas;
- 4) už gerus GMP rezultatus (operatyvumą ir intensyvumą);
- 5) klasterinės funkcijos užtikrinimo organizacinis priedas (skiriamas atsižvelgiant aptarnaujamos klasterinės teritorijos statistinį gyventojų skaičių)<sup>11</sup>.

Be paslaugų, apmokamų iš PSDF biudžeto, GMP paslaugų teikėjai teikia ir kitas paslaugas: pacientų pervežimo iš vienos stacionarinės ASP įstaigos, kurioje pacientas buvo hospitalizuotas, į kitą stacionarinę ASP įstaigą toliau gydyti (paciento pervežimo išlaidas apmoka siunčiančioji ASP įstaiga pagal sutartį su GMP paslaugų teikėju), pacientų pervežimo iš vienos ASP įstaigos į kitą ASP įstaigą diagnostinėms, gydomosioms procedūroms ar tyrimams atlikti, jei pervežimas būtinas dėl paciento sveikatos būklės (indikacijas suderina siunčiančioji ir priimančioji įstaigos; paciento pervežimo išlaidas apmoka siunčiančioji ASP įstaiga pagal sutartį su GMP paslaugų teikėju), pacientų pervežimo iš stacionarinės ASP įstaigos į namus po stacionarinio gydymo, jei tai būtina dėl paciento sveikatos būklės (indikacijas nustato siunčiančioji ASP įstaiga; paciento pervežimo išlaidas apmoka siunčiančioji ASP įstaiga pagal sutartį su GMP paslaugų teikėju); pacientų transportavimo jų ar jų artimųjų prašymu, jei tai nėra būtina dėl paciento sveikatos būklės (pacientas moka savo lėšomis).

2020 m. GMP paslaugų teikėjai tęsiant 2019 m. pradėtą papildomų brigadų steigimą, toliau galėjo steigti iki 20 (šalies mastu) papildomų nuolatinių pažangaus gyvybės palaikymo GMP brigadų (toliau – klasterinė GMP brigada), skirtų užtikrinti asmenų, patyrusių insultą, infarktą ir (ar) sunkių sužalojimų (traumų), transportavimą į artimiausius sveikatos apsaugos ministro įsakymu nustatytus insultų, infarktų ir traumų gydymo centrus. Penkiose šalies regionų GMP stotyse, t. y. Vilniaus VŠĮ GMP stotyje, VŠĮ Kauno miesto GMP stotyje, VŠĮ Klaipėdos GMP stotyje, VŠĮ Panevėžio miesto GMP stotyje ir VŠĮ Šiaulių GMP stotyje, kurios ne tik teikia dispečerinių paslaugas, bet ir valdo GMP pajėgas, gali būti organizuojamos ne daugiau kaip 4 klasterinės GMP brigados. 2020 m. gruodžio 31 d. TLK pateiktų GMP paslaugų teikimo ir jų išlaidų apmokėjimo ataskaitų<sup>12</sup> duomenimis, iš galimų 20 klasterinių GMP brigadų buvo įsteigta ir apmokėta 13,87 brigados.

Šios klasterinės GMP brigados leidžia išsaugoti insulto, infarkto ištiktų, sudėtingus dauginius sužalojimus, traumas ar su kitokius ūmius negalavimus patyrusių asmenų gyvybes.

Jei GMP stotis, organizuojanti klasterinių GMP brigadų darbą nustatytoje aptarnaujamoje klasterinėje teritorijoje, negali suteikti klasterinės GMP brigados paslaugos ir ją suteikia kito GMP paslaugų teikėjo budinti GMP brigada, kuri nuo įvykio vietos iki infarkto, insulto ar traumų gydymo centro nuvažiuoja daugiau nei 50 km, GMP stotis, negalėjusi suteikti klasterinės GMP brigados paslaugos, privalo atsiskaityti su kitu GMP paslaugų teikėju tam panaudodama klasterinės funkcijos užtikrinimo organizacinio priedo lėšas. Taip siekiama užtikrinti, kad reikiamą pagalbą pacientas gautų laiku arba kaip įmanoma greičiau ir būtų išvengta nepageidaujamų padarinių.

<sup>10</sup> Lietuvos Respublikos sveikatos apsaugos ministro 2010 m. gruodžio 27 d. įsakymas Nr. V-1131 „Dėl Greitosios medicinos pagalbos teikimo ir išlaidų apmokėjimo tvarkos patvirtinimo“.

<sup>11</sup> Lietuvos Respublikos sveikatos apsaugos ministro 2014 m. vasario 17 d. įsakymas Nr. V-244 „Dėl Sveikatos priežiūros paslaugų, teikiamų ūminio miokardo infarkto su ST segmento pakilimu atveju, prieinamumo gerinimo ir šia liga sergančių ligonių srautų valdymo reikalavimų patvirtinimo“, Lietuvos Respublikos sveikatos apsaugos ministro 2014 m. sausio 20 d. įsakymas Nr. V-40 „Dėl Ūminio galvos smegenų insulto diagnostikos ir gydymo insulto gydymo centruose tvarkos aprašo patvirtinimo“ ir Lietuvos Respublikos sveikatos apsaugos ministro 2018 m. liepos 19 d. įsakymas Nr. V-824 „Dėl Sveikatos priežiūros paslaugų teikimo sunkių traumų atvejais tvarkos aprašo patvirtinimo“.

<sup>12</sup> VLK direktoriaus 2014 m. balandžio 4 d. įsakymas Nr. 1K-86 „Dėl Greitosios medicinos pagalbos paslaugų ataskaitos formos patvirtinimo“.

### 01 03 slaugos paslaugoms

Spartus populiacijos senėjimas – viso išsivysčiusio ir besivystančio pasaulio problema, lemianti didėjančią slaugos paslaugų paklausą. Siekiant gerinti slaugos paslaugų prieinamumą, kasmet vis daugiau PSDF biudžeto lėšų skiriama slaugos paslaugoms apmokėti. Pagal 2020 m. PSDF biudžeto prisiimtus įsipareigojimus slaugos paslaugoms (teikiamoms stacionarinėmis ir ambulatorinėms sąlygomis) apmokėti buvo skirta 93 234,4 tūkst. Eur, t. y. 17,7 proc. daugiau nei 2019 metais.

Nuo 2020 m. balandžio 1 d., kai buvo didinamos visų ASP paslaugų bazinių kainų balo vertės, slaugos paslaugų bazinių kainų balo vertė padidėjo 11 proc.

Siekiant efektyvaus išteklių naudojimo ir atsižvelgiant į pasaulinę praktiką, pagal kurią pirmenybė teikiama ambulatorinių sveikatos priežiūros paslaugų plėtrai bei jų prieinamumo didinimui, 2020 m. buvo iš esmės peržiūrėta ambulatorinės slaugos paslaugų namuose organizavimo, teikimo ir apmokėjimo PSDF biudžeto lėšomis tvarka<sup>13</sup>, papildytas šių paslaugų gavėjų sąrašas ir reikalavimai paslaugų teikėjams.

Slaugos ir palaikomojo gydymo paslaugos apmokamos pagal faktinę gydymo trukmę, neviršijančią 120 dienų per kalendorinius metus, tačiau gerinant paslaugų prieinamumą esant COVID-19 ligos (koronaviruso infekcijos) pandemijai į 120 dienų per kalendorinius metus terminą neįskaičiuojamas Vyriausybės paskelbtos ekstremaliosios situacijos ir karantino laikotarpis.<sup>14</sup> Atkreiptinas dėmesys, kad pasikeitus įstatymo nuostatoms, 2020 m. iš 23 747 asmenų, gavusių slaugos ir palaikomojo gydymo paslaugas, buvo 4 279 asmenys, kuriems suteiktų slaugos ir palaikomojo gydymo paslaugų skaičius (lovadieniais) per kalendorinius metus buvo 120 ar daugiau. Nors ir padidinus gydymo trukmę, slaugos paslaugų, teikiamų stacionarinėmis sąlygomis, 2020 m. buvo suteikta 16,6 proc. mažiau nei 2019 m.

Dėl COVID-19 ligos (koronaviruso infekcijos) pandemijos pirmojo karantino metu buvo sustabdytos planinės stacionarinės paslaugos, todėl 2020 m. keitėsi slaugos paslaugų, teikiamų stacionare (slaugos ir palaikomojo gydymo bei paliatyviosios pagalbos), apmokėjimo tvarka, kuri nustatyta Asmens sveikatos priežiūros paslaugų apmokėjimo tvarkos apraše, patvirtintame Lietuvos Respublikos sveikatos apsaugos ministro 2006 m. gruodžio 22 d. įsakymu Nr. V-1113 „Dėl Asmens sveikatos priežiūros paslaugų apmokėjimo tvarkos aprašo patvirtinimo“ (toliau – Aprašas) ir jo pakeitimuose<sup>15</sup>.

Pirmojo karantino metu už ASP paslaugas (slaugos paslaugas, ambulatorines ir stacionarines ASP paslaugas nurodytas Apraše), suteiktas 2020 m. kovo–birželio mėn., ASP įstaigoms buvo mokama 1/12 mokėjimo metu galiojančioje sutartyje, sudarytoje su TLK, nurodytos metinės sutartinės sumos. Jei ASP įstaiga suteikė paslaugų už didesnę sumą nei 1/12 metinės sutartinės sumos, jai apmokėta už faktiškai suteiktas paslaugas.

Siekiant paskatinti ASP įstaigas pradėti teikti ASP paslaugas, nuo 2020 m. birželio 1 d. patvirtintas Aprašo pakeitimas, kuriuo buvo nustatyta, kad ASP įstaigai bus mokama 1/12 metinės sutartinės sumos tik tuo atveju, jei ji pradeda teikti planines ASP paslaugas. Nuo 2020 m. liepos 1 d. už suteiktas paslaugas, toliau buvo mokama įvertinus atnaujintų paslaugų kiekį, lyginant su 1/12

<sup>13</sup> Lietuvos Respublikos sveikatos apsaugos ministro 2007 m. gruodžio 14 d. įsakymas Nr. V-1026 „Dėl Ambulatorinių slaugos paslaugų namuose teikimo reikalavimų ir šių paslaugų apmokėjimo tvarkos aprašo patvirtinimo“ (nauja redakcija – 2020 m. birželio 2 d. įsakymas Nr. V-1357).

<sup>14</sup> Lietuvos Respublikos sveikatos apsaugos ministro 2020 m. birželio 3 d. Nr. įsakymas V-1360 „Dėl Lietuvos Respublikos sveikatos apsaugos ministro 2011 m. gruodžio 27 d. įsakymo Nr. V-1145 „Dėl Aktyviojo gydymo stacionarinėms paslaugoms nepriskiriamų asmens sveikatos priežiūros paslaugų, kurių išlaidos apmokamos Privalomojo sveikatos draudimo fondo biudžeto lėšomis, ir jų bazinių kainų sąrašų ir Slaugos ir palaikomojo gydymo paslaugų ir jų bazinių kainų sąrašo patvirtinimo“ pakeitimo.“

<sup>15</sup> Lietuvos Respublikos sveikatos apsaugos ministro 2006 m. gruodžio 22 d. įsakymo Nr. V-1113 „Dėl Asmens sveikatos priežiūros paslaugų išlaidų apmokėjimo tvarkos aprašo patvirtinimo“ pakeitimai: 2020 m. kovo 30 d. įsakymas Nr. V-615, 2020 m. balandžio 29 d. įsakymas Nr. V-1013, 2020 m. birželio 1 d. įsakymas Nr. V-1351, 2020 m. liepos 17 d. įsakymas Nr. V-1689, 2020 m. rugsėjo 10 d. įsakymas Nr. V-2012, 2020 m. lapkričio 20 d. įsakymas Nr. V-2683, 2020 m. gruodžio 23 d. įsakymas Nr. V-3004, 2021 m. sausio 26 d. įsakymas Nr. V-154, 2021 m. balandžio 1 d. įsakymas Nr. V-674.

metinės sutartinės sumos tam tikroms paslaugoms apmokėti ir dalyvavimą COVID-19 ligos (koronaviruso infekcijos) gydyme. ASP įstaigoms, kuriose nustatyta tvarka buvo fiksuojamas COVID-19 ligos (koronaviruso infekcijos) protrūkis, ir ASP įstaigoms, kurios paslaugų teikimą COVID-19 liga (koronaviruso infekcija) sergantiems pacientams organizuojančios ASP įstaigos pavedimu pertvarkė savo veiklą, sumažindamos planinių paslaugų apimtį, buvo taikytos išimties. Tai pat buvo vertinamos atskirai 2020 m. III ir IV ketvirtį teiktų ASP paslaugų apimtys ir atsižvelgus į pasiektus nustatytus ketvirčiams rezultatus, ASP įstaigoms atitinkamais mėnesiais buvo apmokėta 1/12 metinės sutartinės sumos.

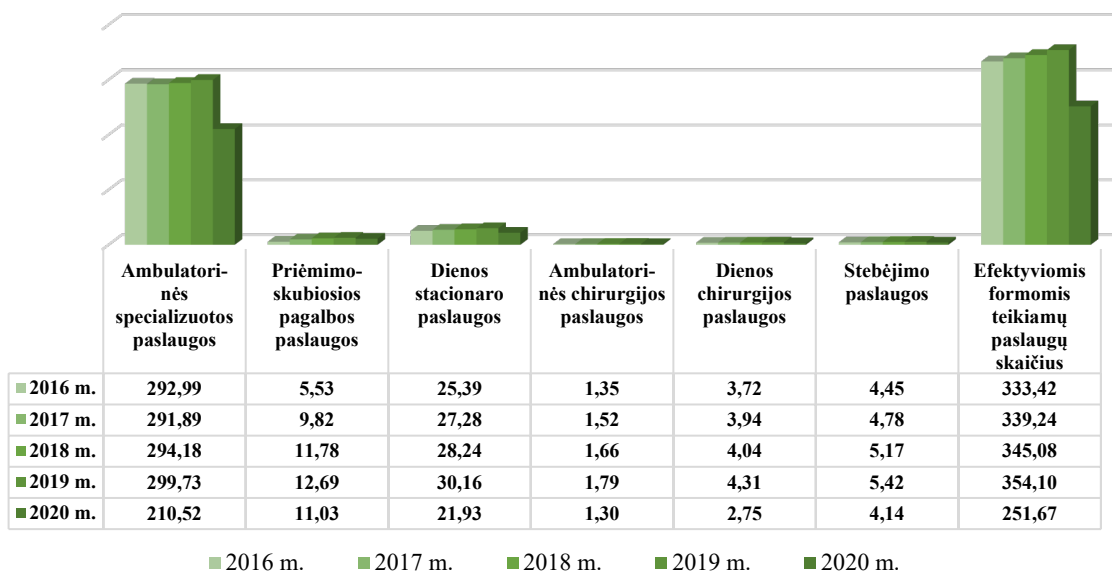
Antrojo karantino metu pagrindinėse stacionarines ASP paslaugas teikiančiose ASP įstaigose<sup>16</sup>, pradėjus daugėti pacientų, sergančių COVID-19 liga (koronaviruso infekcijos), kurių gydymui gali būti naudojama kitų struktūrinių padalinių infrastruktūra, nuo 2020 m. spalio mėn. numatyta, jog minėtos įstaigos gali suteikti mažiau slaugos ir palaikomojo gydymo bei stacionariųjų paliatyviosios pagalbos paslaugų.

### 01 04 ambulatorinėms ASP paslaugoms ir 01 05 stacionarinėms ASP paslaugoms

Siekiant efektyvaus PSDF biudžeto išteklių naudojimo, pastaraisiais metais prioritetą teikiamas ir ambulatorinių ASP paslaugų plėtrai bei jų prieinamumo gerinimui. Ekonomiškai efektyvių paslaugų plėtra yra labai svarbi paslaugų teikėjams, kurie, teikdami šias paslaugas, racionaliau naudoja žmogiškuosius išteklius ir infrastruktūrą. Kartu ši plėtra svarbi ir pacientams, nes jiems sudaromos sąlygos reikiamas paslaugas gauti greičiau ir įprastoje socialinėje aplinkoje. 2020 m. buvo suteiktos 1,15 mln. ambulatorinės chirurgijos, dienos chirurgijos, dienos stacionaro, stebėjimo ir priėmimo-skubiosios medicinos pagalbos paslaugų (kartu) bei 412 tūkst. stacionariųjų aktyviojo gydymo paslaugų. Pažymėtina, kad 2020 m. šių paslaugų buvo suteikta 24 proc. ir 26 proc. mažiau dėl COVID-19 ligos (koronaviruso infekcijos) pandemijos, palyginti su 2019 m. (2019 m. šių paslaugų buvo suteikta atitinkamai 1,52 mln. ir 543 tūkst.).

Ekonomiškai efektyvių paslaugų, įskaitant ir ambulatorines specializuotas paslaugas, tai yra gydytojų specialistų paslaugas, kasmet (išskyrus 2020 m.) suteikiama vis daugiau – tai parodo 2016–2019 m. didėjęs ekonomiškai efektyvių paslaugų skaičius, tenkantis 100 gyventojų (žr. diagramą).

#### Ekonomiškai efektyvių asmens sveikatos priežiūros paslaugų, apmokamų PSDF biudžeto lėšomis, skaičius, tenkantis 100 gyventojų, 2016–2020 m.



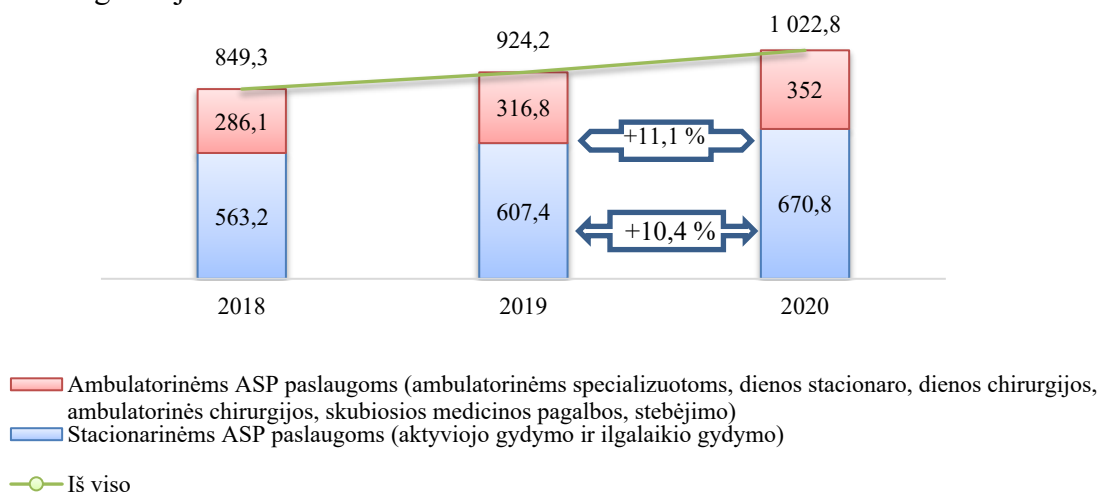
<sup>16</sup> Lietuvos Respublikos sveikatos apsaugos ministro 2020 m. kovo 4 d. įsakymas Nr. V-281 „Dėl Sveikatos priežiūros paslaugų dėl COVID-19 ligos (koronaviruso infekcijos) organizavimo tvarkos aprašo patvirtinimo“.

Ekonomiškai efektyvių paslaugų plėtra yra svarbi tiek pacientams, tiek paslaugų teikėjams, nes jie, teikdami ekonomiškai efektyvias paslaugas, racionaliau naudoja žmogiškuosius išteklius ir infrastruktūrą. Pacientams sudaromos sąlygos paslaugas gauti greičiau ir arčiau jiems įprastos socialinės aplinkos.

2020 m. mokėtina suma pagal priimtas apmokėti sąskaitas už ambulatorinėmis sąlygomis suteiktas paslaugas sudarė 352 003 tūkst. Eur. Už 2020 m. ambulatorinėmis sąlygomis suteiktas paslaugas buvo atsiskaityta sutartinių sumų apimtyse. 2020 m. mokėtina suma pagal priimtas apmokėti sąskaitas už stacionarines ASP paslaugas sudarė 670 789 tūkst. Eur.

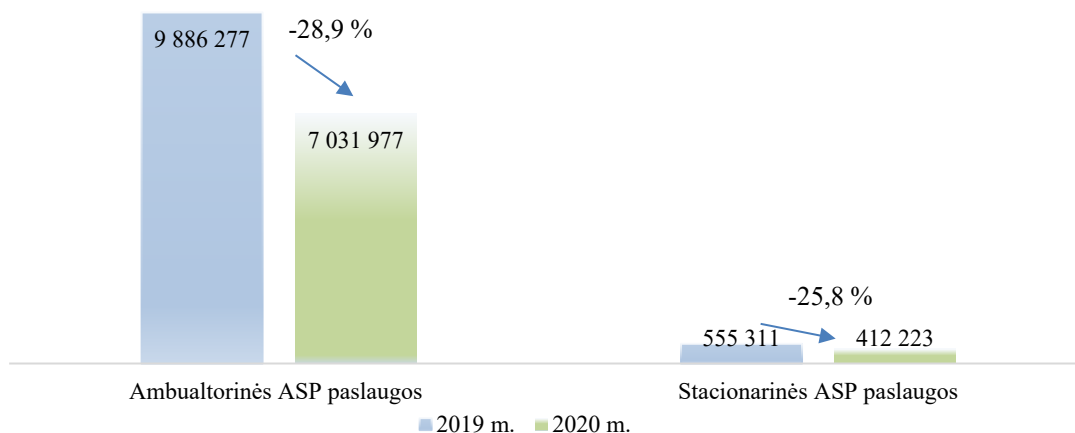
Dėl COVID-19 ligos (koronaviruso infekcijos) pandemijos 2020 m. VLK nuolat vertino ASP įstaigų ir TLK sutarčių vykdymo rodiklius ir, reaguodama į pokyčius, teikė siūlymus sveikatos apsaugos ministrui, kurių pagrindu buvo priimami sprendimai dėl ASP paslaugų apmokėjimo. Atsiskaitymo už suteiktas ASP paslaugas principai leido užtikrinti ASP paslaugų prieinamumą gyventojams. Ambulatorinės ir stacionarinės ASP paslaugos 2020 m. apmokėtos vadovaujantis Apraše nustatytais principais<sup>17</sup>.

Informacija apie PSDF lėšų (mln. Eur), sumokėtų už ASP paslaugas, pasiskirstymą, pateikiama diagramoje:



2020 m. už ambulatorines ir stacionarines ASP paslaugas buvo sumokėta daugiau PSDF biudžeto lėšų nei 2019 metais, nors atliktų paslaugų kiekis sumažėjo dėl COVID-19 ligos (koronaviruso infekcijos) pandemijos ir dėl karantino įvestų paslaugų teikimo apribojimų.

#### ASP įstaigų suteiktų paslaugų skaičius 2019–2020 m.

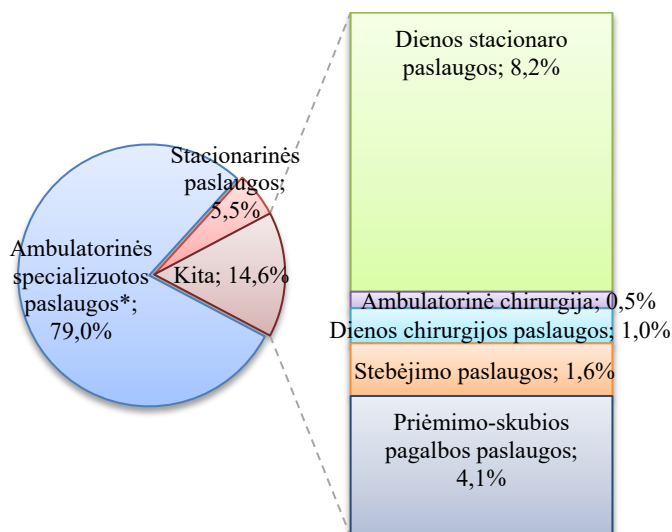


\* ambulatorinės specializuotos paslaugos, ambulatorinės chirurgijos, dienos chirurgijos, dienos stacionaro, stebėjimo ir priėmimo-skubiosios medicinos pagalbos paslaugų

<sup>17</sup> Principai aprašyti šio aiškinamojo rašto 8,12,13 puslapiuose.



Toliau pateikiama informacija apie 2020 m. faktiškai suteiktų ASP paslaugų pasiskirstymą (proc.).



\* Ambulatorinės specializuotos paslaugos: II, III lygio konsultacijos, profilaktikos, žmogaus genetikos paslaugos, visuotinio naujagimių tikrinimo, papildomai apmokamos paslaugos

2020 m., siekiant užtikrinti pacientams būtinas ASP paslaugas Lietuvoje paskelbto karantino metu, vadovaujantis Lietuvos Respublikos sveikatos apsaugos ministro 2020 m. kovo 16 d. sprendimu Nr. V-387 „Dėl asmens sveikatos priežiūros paslaugų teikimo organizavimo paskelbus karantiną Lietuvos Respublikos teritorijoje“, buvo pradėtos teikti naujos nuotolinės gydytojų specialistų konsultacijos. Buvo reglamentuota šių paslaugų teikimo tvarka<sup>18</sup>, o nuotolinė gydytojo specialisto konsultacija įrašyta į Specializuotų ambulatorinių asmens sveikatos priežiūros paslaugų, kurių išlaidos apmokamos PSDF biudžeto lėšomis, ir jų bazinių kainų sąrašą.<sup>19</sup>

Taip pat 2020 m. buvo praplėstas<sup>20</sup> dienos stacionaro paslaugų, teikiamų suaugusiems, spektras (dienos stacionare bus galima atkurti širdies ritmą (kardioversija), taikyti intraveninę biologinę terapiją ir pakaitinę fermentų terapiją, atlikti endofibroskopines procedūras taikant bendrinę nejautrą, atlikti kraujo komponentų transfuzijas, t. y. jos bus atliekamos ne tik ASP įstaigose, teikiančiose hematologijos stacionarines paslaugas).

Stacionarinės aktyviojo gydymo paslaugos apmokamos pagal giminingų diagnozių grupių metodą (DRG). Sergantiems COVID-19 liga (koronaviruso infekcija) ar turėjusių šią ligą kaip gretutinę, suteiktos stacionarinės aktyviojo gydymo paslaugos buvo apmokėtos pagal pagrindinę ligos diagnozę ir priskirtas DRG grupes (pvz. E62A Kvėpavimo takų infekcijos ar uždegimai – kai būklė sudėtinga, F62A Širdies nepakankamumas ir šokas – kai būklė sudėtinga, E41B Kvėpavimo sistemos ligos, kai atliekama neinvazinė plaučių ventiliacija, – kai būklė nesudėtinga ir kt.). Vidutinė COVID-19 liga (koronaviruso infekcija) sergančio asmens gydymo atvejo kaina ligoninėje 2020 m. laikotarpiu buvo apie 1,7 tūkst. Eur. Didžiausias Lietuvoje kainavęs COVID-19 liga (koronaviruso infekcija) sergančio paciento gydymas siekė 134 tūkst. Eur.

<sup>18</sup> Lietuvos Respublikos sveikatos apsaugos ministro 2020 m. lapkričio 10 d. įsakymas Nr. V-2569 „Dėl Nuotolinių gydytojo ir šeimos gydytojo komandos nario konsultacijų pacientui ir gydytojo konsultacijų gydytojui teikimo ir jų išlaidų apmokėjimo Privalomojo sveikatos draudimo fondo biudžeto lėšomis tvarkos aprašo patvirtinimo“.

<sup>19</sup> Lietuvos Respublikos sveikatos apsaugos ministro 2020 m. gruodžio 30 d. įsakymas Nr. V-3064 „Dėl Lietuvos Respublikos sveikatos apsaugos ministro 2008 m. gegužės 9 d. įsakymo Nr. V-436 „Dėl Specializuotų ambulatorinių asmens sveikatos priežiūros paslaugų, kurių išlaidos apmokamos Privalomojo sveikatos draudimo fondo biudžeto lėšomis, ir jų bazinių kainų sąrašo patvirtinimo“ pakeitimo“.

<sup>20</sup> Lietuvos Respublikos sveikatos apsaugos ministro 2020 m. spalio 9 d. įsakymas Nr. V-2231 „Dėl Lietuvos Respublikos sveikatos apsaugos ministro 2014 m. birželio 6 d. įsakymo Nr. V-660 „Dėl Dienos stacionaro paslaugų teikimo ir jų išlaidų apmokėjimo tvarkos aprašo patvirtinimo“ pakeitimo“.

Ankstesniais metais, siekiant mažinti hospitalizaciją ir didinti ekonomiškai efektyvių ASP paslaugų apimtį bei planuojant skatinimą už gerus darbo rezultatus, buvo pradėta vykdyti ASP įstaigų, teikiančių stacionarines ASP paslaugas, veiklos kokybės ir efektyvumo stebėseną pagal tam tikrus VLK direktoriaus įsakymu<sup>21</sup> patvirtintus rodiklius. Šiuo įsakymu buvo patvirtintas ASP įstaigų, teikiančių stacionarines ASP paslaugas, veiklos kokybės ir efektyvumo vertinimo rodiklių sąrašas bei ASP įstaigų veiklos kokybės ir efektyvumo vertinimo rodiklių reikšmių skaičiavimo metodika. Vadovaujantis šiuo įsakymu, buvo parengta 2019–2020 m. duomenų apie ASP įstaigas, teikiančių stacionarines ASP paslaugas, pasiektas veiklos kokybės ir veiklos efektyvumo vertinimo rodiklių reikšmės, suvestinė. Ši suvestinė skelbiama VLK interneto svetainėje<sup>22</sup>.

### **01 06 ambulatorinėmis sąlygomis atliktiems brangiesiems tyrimams ir procedūroms**

2020 m. ambulatorinėmis sąlygomis atliktiems brangiesiems tyrimams ir procedūroms apmokėti buvo skirta 75 221 tūkst. Eur. Pagal 2020 m. priimtas sąskaitas, mokėtina suma už šias paslaugas sudarė 75 160 tūkst. Eur., t. y. 9 767 tūkst. Eur (15 proc.) daugiau nei 2019 m. Tačiau dėl COVID-19 ligos (koronaviruso infekcijos) pandemijos ir įvesto karantino šių paslaugų buvo atlikta 11,2 proc. mažiau nei 2019 m. (2019 m. – 602 tūkst., o 2020 m. – 535 tūkst. paslaugų).

Brangiesiems tyrimams priskiriami kompiuterinės tomografijos, magnetinio rezonanso tomografijos, pozitronų emisijos tomografijos ir kiti tyrimai. Brangiosioms procedūroms priskiriamos hemodializės, gydomosios kraujo gravitacinės chirurgijos ir kitos procedūros.

Stacionaruose atliekami brangieji tyrimai ir procedūros apmokami pagal giminingų diagnozių grupių (DRG) metodą.

Ligos ir būklės, dėl kurių gali būti atliekami brangieji tyrimai ar taikomos brangiosios procedūros, yra patvirtintos sveikatos apsaugos ministro įsakymais. Brangiuosius tyrimus ir procedūras teikia įstaigos, turinčios licenciją teikti šias paslaugas.

Pirmojo karantino metu apribojus paslaugų teikimą, siekiant užtikrinti ASP įstaigų finansinį stabilumą, įsigaliojo patikslinta apmokėjimo už brangiuosius tyrimus ir procedūras, suteiktus nuo 2020 m. kovo 1 d., tvarka<sup>23</sup>, kuri galiojo iki karantino pabaigos.

Pasibaigus pirmajam karantinui, ASP įstaigos buvo skatinamos teikti brangiuosius tyrimus ir procedūras, todėl už paslaugas, suteiktas nuo 2020 m. liepos 1 d., jeigu ASP įstaiga suteikė paslaugų už sumą, lygią ar didesnę nei 80 proc. sutartinės sumos, apmokėjus pagal taikytiną koeficientą, buvo sumokėta ir vidutinė brangiųjų tyrimų ir procedūrų kainos dalis, tenkanti darbo užmokesčiui, įskaitant darbdavio mokamus mokesčius, nuo likusios ataskaitinio laikotarpio preliminarios sutartinės sumos, už kurią brangiųjų tyrimų ir procedūrų atlikta nebuvo.<sup>24</sup>

Už brangiuosius tyrimus ir procedūras, atliktus nuo 2020 m. rugsėjo 1 d. buvo mokama tokia pačia tvarka, kuri galiojo iki karantino Lietuvos Respublikoje paskelbimo dienos, vadovaujantis Lietuvos Respublikos sveikatos apsaugos ministro 2005 m. balandžio 27 d. įsakymu Nr. V-304 „Dėl Brangiųjų tyrimų ir procedūrų, kurių išlaidos apmokamos Privalomojo sveikatos draudimo fondo biudžeto lėšomis, ir jų bazinių kainų sąrašo bei Brangiųjų tyrimų ir procedūrų išlaidų apmokėjimo tvarkos aprašo patvirtinimo“.

<sup>21</sup> VLK direktoriaus 2019 m. lapkričio 28 d. įsakymas Nr. 1K-264 „Dėl Stacionarines asmens sveikatos priežiūros paslaugas teikiančių įstaigų veiklos kokybės ir efektyvumo vertinimo rodiklių sąrašo, šių rodiklių reikšmių skaičiavimo metodikos ir duomenų apie pasiektas šių rodiklių reikšmės suvestinės formos patvirtinimo“.

<sup>22</sup> <https://ligoniukasa.lrv.lt/lt/atviri-duomenys-1/aspi-veiklos-kokybes-ir-efektyvumo-vertinimo-rodikliu-suvestine/aspi-veiklos-kokybes-ir-efektyvumo-vertinimo-rodikliu-suvestine-1>.

<sup>23</sup> Lietuvos Respublikos sveikatos apsaugos ministro 2020 m. balandžio 29 d. įsakymas Nr. V-1011 „Dėl Lietuvos Respublikos sveikatos apsaugos ministro 2005 m. balandžio 27 d. įsakymo Nr. V-304 „Dėl Brangiųjų tyrimų ir procedūrų, kurių išlaidos apmokamos Privalomojo sveikatos draudimo fondo biudžeto lėšomis, ir jų bazinių kainų sąrašo bei Brangiųjų tyrimų ir procedūrų išlaidų apmokėjimo tvarkos aprašo patvirtinimo“ pakeitimo“.

<sup>24</sup> Lietuvos Respublikos sveikatos apsaugos ministro 2020 m. liepos 9 d. įsakymas Nr. V-1622 „Dėl Lietuvos Respublikos sveikatos apsaugos ministro 2005 m. balandžio 27 d. įsakymo Nr. V-304 „Dėl Brangiųjų tyrimų ir procedūrų, kurių išlaidos apmokamos Privalomojo sveikatos draudimo fondo biudžeto lėšomis, ir jų bazinių kainų sąrašo bei Brangiųjų tyrimų ir procedūrų išlaidų apmokėjimo tvarkos aprašo patvirtinimo“ pakeitimo“.

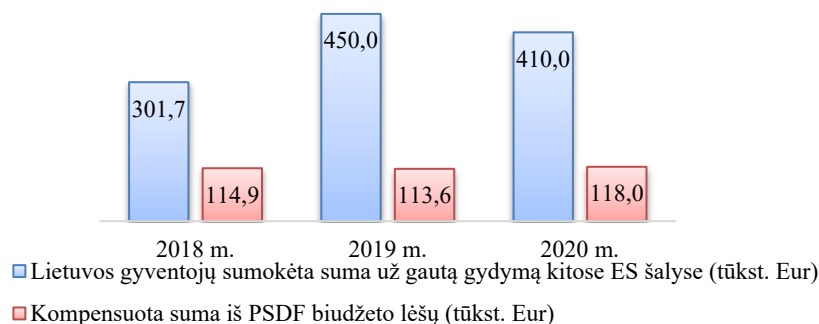
Taip pat nuo 2020 m. balandžio 1 d. buvo perskaičiuotos kompiuterinė tomografijos (toliau – KT) ir magnetinio rezonanso tomografijos (toliau – MRT) vienos, dviejų ir trijų anatominių sričių paslaugų bazinės kainos. Daugeliu atveju jos buvo mažesnės nei iki tol galiojusios, todėl buvo nustatyti kompensaciniai priedai Eur<sup>25</sup>. Naujai apskaičiuotų KT ir MRT tyrimų bazinių kainų balo vertė, kaip ir kitų ambulatorinėmis sąlygomis teikiamų brangiųjų tyrimų ir procedūrų, nuo 2020 m. balandžio 1 d. buvo padidinta 9 proc.

2020 m. liepos 23 d. įsigaliojo apmokėjimo už brangiuosius tyrimus ir procedūras pakeitimas<sup>26</sup>, kuriuo kontrastinių medžiagų įsigijimo vertės (neįtrauktos į brangiųjų tyrimų bazinę kainą) ASP įstaigoms apmokamos pagal faktą, o kompensacinių priedų suma, pridedama prie paslaugų bazinių kainų sumos, apskaičiuojant koeficientą, taikytiną atskaitinį laikotarpį atliktų tam tikros rūšies brangiųjų tyrimų ir procedūrų išlaidoms apmokėti.

### Tarpvalstybinės sveikatos priežiūros išlaidos

Įgyvendinant 2011 m. kovo 9 d. Europos Parlamento ir Tarybos direktyvos 2011/24/ES dėl pacientų teisių į tarpvalstybinės sveikatos priežiūros paslaugas nuostatas, 2020 m. TLK ir VLK gavo 109 prašymus dėl tarpvalstybinės sveikatos priežiūros išlaidų kitose ES šalyse, Islandijoje, Lichtenšteine ir Norvegijoje kompensavimo. Iš viso apdraustieji kitose ES šalyse už suteiktas sveikatos priežiūros paslaugas, įsigytus vaistus ar MPP sumokėjo daugiau kaip 410 tūkst. Eur. 2020 m. buvo patenkinti 98 apdraustųjų prašymai – jiems buvo kompensuota daugiau kaip 118 tūkst. Eur.

### Tarpvalstybinės sveikatos priežiūros išlaidos 2018–2020 m.



Lietuvos Respublikos gyventojai 2020 m. daugiausia pateikė prašymų kompensuoti jų išlaidas tarpvalstybinei sveikatos priežiūrai, gautai Latvijoje (47), Lenkijoje (32) ir Vokietijoje (15). Dėl Estijoje ir Slovakijoje patirtų išlaidų kompensavimo pateikta po 3 prašymus, o dėl Suomijoje, Belgijoje, Airijoje, Austrijoje, Čekijoje, Ispanijoje, Graikijoje, Liuksemburge ir Norvegijoje patirtų išlaidų – po 1 prašymą.

Dažniausiai (56 atvejais) buvo kompensuotos stacionariųjų sveikatos priežiūros paslaugų, suteiktų Latvijos, Lenkijos, Vokietijos, Estijos, Austrijos, Liuksemburgo, Čekijos ir Graikijos ligoninėse, išlaidos. 24 atvejais pacientai buvo konsultuoti gydytojų specialistų (akušerio ginekologo, ortopedo traumatologo, anesteziologo, oftamologo, otorinolaringologo ir kt.) Latvijoje, Vokietijoje, Estijoje ir Liuksemburge. 23 atvejais teiktos medicininės rehabilitacijos (stacionarinės ir ankstyvosios

<sup>25</sup> Lietuvos Respublikos sveikatos apsaugos ministro 2020 m. gegužės 11 d. įsakymas Nr. V-1110 „Dėl Lietuvos Respublikos sveikatos apsaugos ministro 2005 m. balandžio 27 d. įsakymo Nr. V-304 „Dėl Brangiųjų tyrimų ir procedūrų, kurių išlaidos apmokamos Privalomojo sveikatos draudimo fondo biudžeto lėšomis, ir jų bazinių kainų sąrašo bei Brangiųjų tyrimų ir procedūrų išlaidų apmokėjimo tvarkos aprašo patvirtinimo“ pakeitimo“.

<sup>26</sup> Lietuvos Respublikos sveikatos apsaugos ministro 2020 m. liepos 22 d. įsakymas Nr. V-1703 „Dėl Lietuvos Respublikos sveikatos apsaugos ministro 2005 m. balandžio 27 d. įsakymo Nr. V-304 „Dėl Brangiųjų tyrimų ir procedūrų, kurių išlaidos apmokamos Privalomojo sveikatos draudimo fondo biudžeto lėšomis, ir jų bazinių kainų sąrašo bei Brangiųjų tyrimų ir procedūrų išlaidų apmokėjimo tvarkos aprašo patvirtinimo“ pakeitimo“.

reabilitacijos) paslaugos Lenkijoje, Slovakijoje ir Vokietijoje. 2 atvejais buvo atlikti brangieji tyrimai: daugiafazė kontrastinė magnetinio rezonanso tomografija Vokietijoje ir genetiniai tyrimai Graikijoje. 26 atvejais buvo įsigyti vaistai. 3 atvejais atliktas dantų protezavimas Lenkijoje ir Vokietijoje. 9 atvejais VLK kompensavo MPP įsigijimo išlaidas, vienu atveju – vakcinas nuo pasiutligės įsigijimo išlaidas.

Jau ne pirmus metus Lietuvoje ir kitose ES šalyse stebima panaši tendencija, susijusi su tarpvalstybinės sveikatos priežiūros gavimu: gyventojams tampa įprasta dėl tarpvalstybinės sveikatos priežiūros vykti į kaimynines šalis.

### Ūkio subjektų priežiūra

VLK ir TLK specialistų vykdoma ūkio subjektų priežiūra apima šias prioritетines sritis – įstaigų ir įmonių konsultavimą, jų veiklos duomenų stebėseną privalomojo sveikatos draudimo informacinėje sistemoje „Sveidra“ (toliau – „Sveidra“) ir kontrolės procedūras. Ūkio subjektų konsultavimas ir duomenų kaupiamų „Sveidra“, stebėseną, išlieka VLK ir TLK vykdomos veiklos priežiūros prioritetinėmis sritimis.

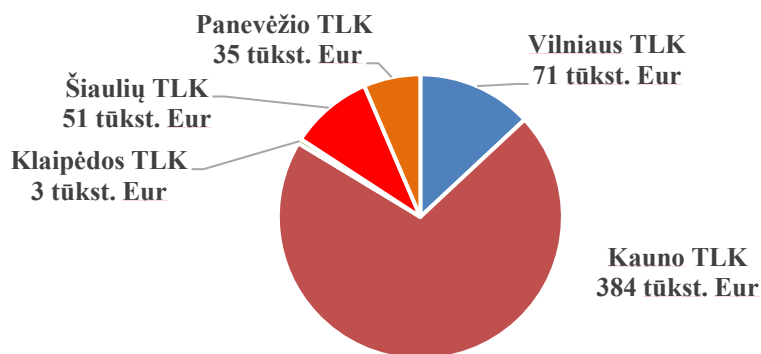
2020 m. TLK vykdė įstaigų ir įmonių veiklos duomenų, kaupiamų „Sveidra“, stebėseną pagal patvirtintus 9 stebėsenos rodiklius<sup>27</sup>. Aktyviojo gydymo paslaugų ir klinikinio kodavimo kokybės stebėseną vykdoma pagal 5 bendruosius ir 180 specialiųjų klinikinio kodavimo rodiklių<sup>28</sup>.

2020 m. bendras TLK specialistų suteiktų konsultacijų skaičius viršijo 171 tūkstantį. Vykdamas stebėseną „Sveidra“ informacinėje sistemoje iš viso 2020 m. TLK peržiūrėjo 145,2 tūkst. formos Nr. 066/a-LK statistinių kortelių, iš jų daugiau kaip 11,5 tūkst. kortelių buvo patikslintos. Taip pat buvo peržiūrėta 801,6 tūkst. formos Nr. 025/a-LK statistinių kortelių, iš jų daugiau kaip 30,8 tūkst. statistinių kortelių ASP įstaigos turėjo patikslinti. Skirtumas tarp bendros sumos, apskaičiuotos pagal neteisingus ūkio subjektų pateiktų statistinių kortelių duomenis apie suteiktas ASP paslaugas, ir sumos, sumokėtos ASP įstaigoms už šias paslaugas po statistinių kortelių patikslinimo, faktiškai sudarė daugiau kaip 1 400 tūkst. Eur, t. y. šis skirtumas padidėjo 831 tūkst. Eur, palyginti su 2019 m. rezultatais. Stebėsenos duomenų pagrindu TLK inicijavo 160 kontrolės procedūrų (5 iš jų buvo neplaninės).

Klaidingai užpildytų statistinių kortelių atrinkimas, atliekant stebėseną, ir jų tikslinimas – abipusiškai vertinga praktika tiek TLK, tiek ūkio subjektams. PSDF biudžetui nepadaroma žala, o ūkio subjektas išvengia nuostolių, kuriuos būtų patyręs, jei tektų atlyginti padarytą žalą.

### Kontrolės procedūrų vykdymas

2020 m. TLK atliko 598 įmonių ir įstaigų kontrolės procedūras. Bendras 2020 m. nustatytos žalos PSDF biudžetui dydis sudarė 542,9 tūkst. Eur. Toliau pateikiama informacija apie 2020 m. nustatytos žalos PSDF biudžetui kiekius pagal TLK:



<sup>27</sup> VLK direktoriaus 2019 m. gruodžio 3 d. įsakymas Nr. 1K-270 „Dėl 2020 metų prioritetinių teritorinių ligonių kasų vykdomos kontrolės kryptių ir jų atliekamos stebėsenos rodiklių sąrašo patvirtinimo“.

<sup>28</sup> VLK direktoriaus 2015 m. gruodžio 8 d. įsakymas Nr. 1K-357 „Dėl Stacionare teikiamų asmens sveikatos priežiūros paslaugų stebėsenos vykdymo tvarkos aprašo patvirtinimo“.

## 2020 m. TLK atliktų kontrolės procedūrų duomenų suvestinė

TLK	Atliktų kontrolės procedūrų skaičius	Planinių kontrolės procedūrų skaičius	Kontrolės procedūrų, kai buvo nustatyta žala PSDF biudžetui, skaičius	Nustatyta žala PSDF biudžetui (Eur)	Dėl statistinių kortelių stebėsenos ir taisymo išvengtos žalos PSDF biudžetui dydis (balais)
Vilniaus	157	110 (70,1%)	101 (64,3%)	70 913,43	433 822,00
Kauno	90	84 (88,9%)	51 (56,7%)	383 951,61	608 732,00
Klaipėdos	47	46 (97,9%)	20 (42,6%)	2 545,16	51 817,84
Šiaulių	151	149 (98,7%)	131 (86,8%)	50 996,41	186 471,12
Panevėžio	153	132 (86,3%)	100 (65,4%)	34 517,33	151 649,38
<b>Iš viso</b>	<b>598</b>	<b>521 (87,4%)</b>	<b>403 (67,4%)</b>	<b>542 923,94</b>	<b>1 432 492,34</b>

**Aktyviojo gydymo paslaugų apmokėjimas pagal giminingų diagnozių grupių metodą**

Nuo 2012 m. buvo pereita prie naujos aktyviojo gydymo (stacionarinio aktyviojo gydymo ir dienos chirurgijos) paslaugų klasifikacijos ir šių paslaugų apmokėjimo pagal giminingų diagnozių grupių metodą. Jo esmė: medicininiais ir ekonominiais kriterijais pagrįstas atveju, kai pacientams taikomas aktyvusis gydymas, klasifikavimas, priskiriant šiuos atvejus tam tikroms kategorijoms (giminingų diagnozių grupėms). Tokiu būdu siekiama užtikrinti teisingą (proporcingą realioms sąnaudoms) ir skaidrų ligoninių teikiamų paslaugų apmokėjimą ir turėti priemonę ligoninių veiklos lyginamajai analizei atlikti (lyginant tarpusavyje šalies ASP įstaigas arba Lietuvos ir užsienio ASP įstaigas).

VLK ir TLK specialistai pagal VLK direktoriaus įsakymu<sup>29</sup> patvirtintus stacionare teikiamų ASP paslaugų stebėsenos rodiklius ir klinikinio kodavimo taisykles vykdo duomenų apie stacionare teikiamas aktyviojo gydymo paslaugas stebėseną. Buvo atlikta 2020 m. aktyviojo gydymo klinikinio duomenų analizė, kurios pagrindu vėliau buvo parengta ir VLK interneto svetainėje paskelbta 2020 m. klinikinio kodavimo stebėsenos rezultatų vertinimo ataskaita. Minėtos analizės tikslas – gerinti statistikos ir atsiskaitymo tikslais ASP įstaigų įvedamų į Stacionarinių paslaugų apskaitos sistemą (SPAP) duomenų apie aktyvųjį gydymą kokybę, įvertinti ir palyginti skirtingų laikotarpių ASP įstaigų klinikinio kodavimo duomenis ir pačias ASP įstaigas, vykdyti neteisingų duomenų teikimo prevenciją ir gauti išsamią informaciją apie gyventojams teikiamas aktyviojo gydymo paslaugas.

Vykdydami stebėseną 2020 metais, VLK ir TLK specialistai iš 487 339 aktyviojo gydymo atvejų atrinko 15 800 aktyviojo gydymo atvejų (3,2 proc.), kurių duomenys galėjo būti klaidingi. Šie duomenys buvo gražinti ASP įstaigoms tikslinti – iš viso buvo patikslinta 99,1 proc. tokių atvejų duomenų. 2020 m., vykdamas klinikinio kodavimo duomenų stebėseną, buvo patikrinti 75 proc. visų aktyviojo gydymo atvejų. Aktyviojo gydymo atvejų, kurių duomenys turėjo būti tikslinami, dalis skirtingose įstaigose svyravo nuo 0 proc. iki 16 procentų. Įvertinus kelių pastarųjų metų duomenis, galima teigti, kad klinikinio kodavimo kokybė ASP įstaigose gerėja, nes vis mažiau aptinkama gydymo atvejų, kurių duomenys klaidingi (2018 m. – 5,1 proc., 2019 m. – 3,5 proc., 2020 m. – 3,2 proc.). Tikslintinų statistinių kortelių skaičius sumažėjo, nes „Sveidroje“ buvo įdiegta 445 automatinio klinikinio kodavimo tikrinimo taisyklės, kurios klaidą fiksuoja gydymo etapo baigimo metu.

Sudėtingiausių atvejų (priskiriamų giminingų diagnozių grupėms, kurių kodo paskutinis simbolis yra „A“) dalis, palyginti su bendru aktyviojo gydymo atvejų skaičiumi (be dienos chirurgijos), sumažėjo nuo 31,5 proc. iki 31,4 proc. (lyginant 2019 m. ir 2020 m. duomenis). Be to, buvo įvertintas vidutinis aktyviojo gydymo atvejo kainos koeficientas (angl. *Casemix Index*), kuris 2020 m. buvo 1,874. Palyginti su 2019 m. klinikinio kodavimo stebėsenos rezultatų vertinimo ataskaitos duomenimis, šis rodiklis padidėjo 8,5 procento. Vidutinis aktyviojo gydymo atvejo kainos

<sup>29</sup> VLK direktoriaus 2015 m. gruodžio 8 d. įsakymas Nr. 1K-357 „Dėl Stacionare teikiamų asmens sveikatos priežiūros paslaugų stebėsenos vykdymo tvarkos aprašo patvirtinimo“.

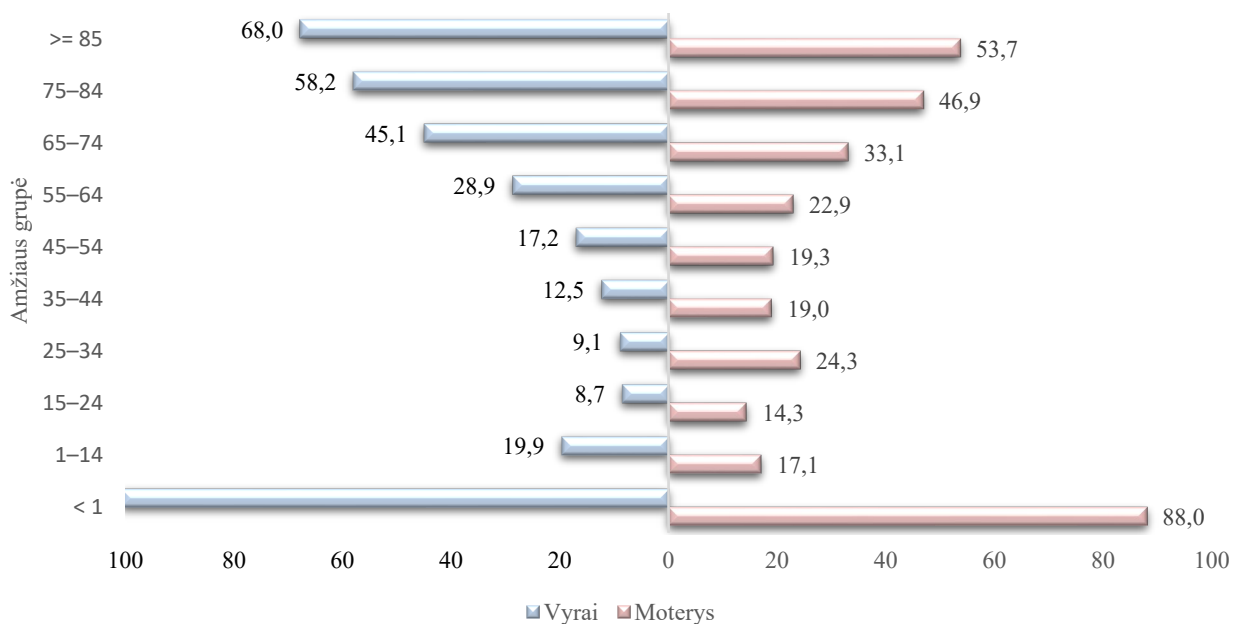
koeficientas skiriasi skirtingo lygmens ligoninėse: respublikos lygmens ligoninėse šis rodiklis yra 2,062, regiono – 1,414, rajono – 1,241, privačių ligoninių 2,401 (2020 m. duomenys). Šis koeficientas priklauso nuo teikiamų paslaugų spektro, taikomų diagnostikos ir gydymo metodų sudėtingumo, pacientų poliligtumo.

Taip pat 2020 m. buvo parengta 2019 m. aktyviojo gydymo stacionarinių ir dienos chirurgijos paslaugų apžvalga ir išsami ligoninių (respublikos, regiono ir rajono lygmens) 2019 m. veiklos efektyvumo vertinimo pagal kiekybinius rodiklius analizė. 2019 m. aktyviojo gydymo stacionarinių ir dienos chirurgijos paslaugų apžvalgos duomenimis, aktyviojo gydymo atvejų skaičius kasmet vidutiniškai mažėjo 1,8 procento.

### 2015–2019 m. dienos chirurgijos ir stacionarinio aktyviojo gydymo atvejų skaičius bei jų dalis procentais, palyginti su bendru aktyviojo gydymo atvejų skaičiumi

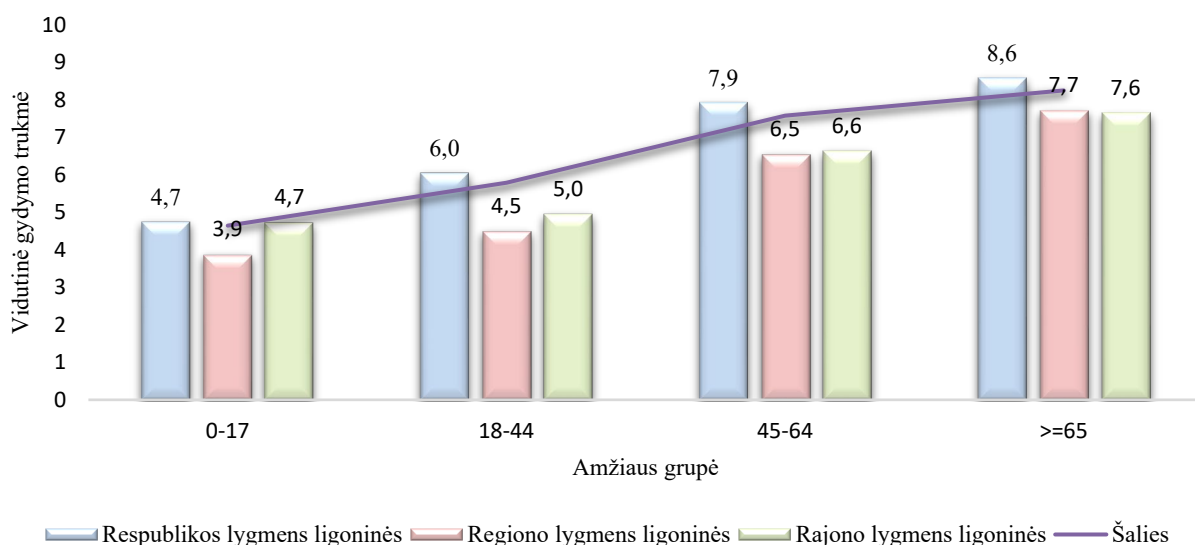
Aktyviojo gydymo atvejai	2015 m.		2016 m.		2017 m.		2018 m.		2019 m.		Vidutinis metinis pokytis (proc.)
	atvejų skaičius (vnt.)	atvejų dalis (proc.)	atvejų skaičius (vnt.)	atvejų dalis (proc.)	atvejų skaičius (vnt.)	atvejų dalis (proc.)	atvejų skaičius (vnt.)	atvejų dalis (proc.)	atvejų skaičius (vnt.)	atvejų dalis (proc.)	
Dienos chirurgijos atvejai	102 895	14,2	112 268	15,9	117 636	17,1	118 354	17,6	125 117	18,5	5,1
Stacionarinio aktyviojo gydymo atvejai:											
<i>Būtinoji medicinos pagalba</i>	329 446	52,8	317 084	53,4	293 880	51,5	282 331	50,8	280 881	51,1	-3,9
<i>Kita (įskaitant planinę) medicinos pagalba</i>	294 083	47,2	276 556	46,6	276 449	48,5	273 061	49,2	268 564	48,9	-2,2
<b>Iš viso</b>	<b>726 424</b>	<b>100,0</b>	<b>705 908</b>	<b>100,0</b>	<b>687 965</b>	<b>100,0</b>	<b>673 746</b>	<b>100,0</b>	<b>674 562</b>	<b>100,0</b>	<b>-1,8</b>

### 2019 m. aktyviojo gydymo atvejų skaičius, tenkantis 100 gyventojų, pagal amžiaus grupę ir lytį





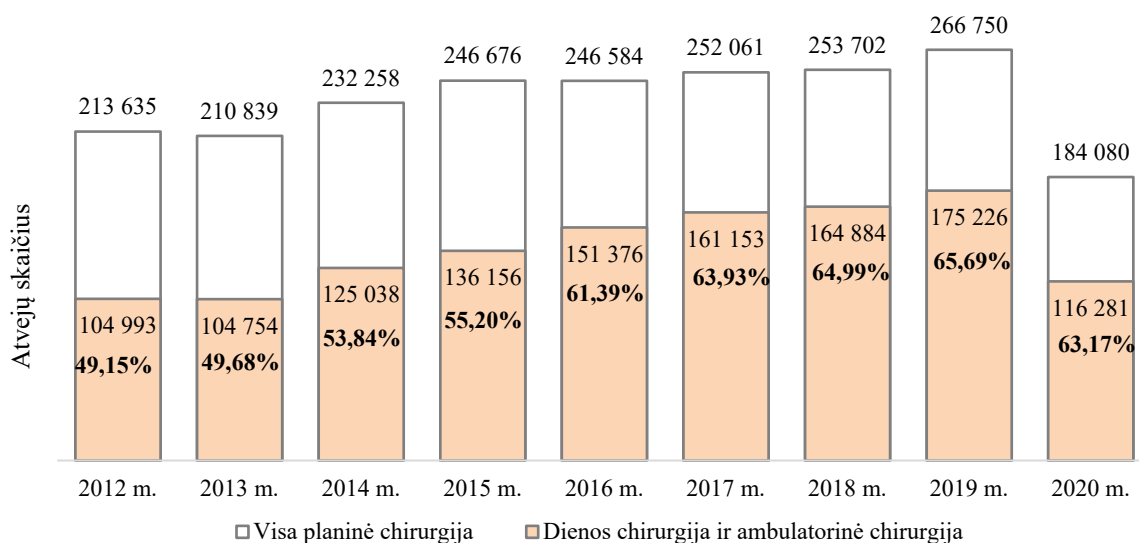
## 2019 m. vidutinė stacionarinio aktyviojo gydymo trukmė pagal ligoninės lygmenį ir amžiaus grupę



### ASP įstaigų veiklos efektyvumo vertinimo analizė

2020 m. pagal patvirtintus ASP įstaigų, teikiančių stacionarines ASP paslaugas, veiklos kokybės ir veiklos efektyvumo vertinimo rodiklius<sup>30</sup> buvo atlikta stacionarines ASP paslaugas teikiančių ASP įstaigų veiklos kokybės ir efektyvumo vertinimo rodiklių analizė. Buvo analizuojami gydymo atvejai, kai atliekama planinė operacija, išskiriant atvejų dalį, kai planinė operacija atliekama dienos arba ambulatorinės chirurgijos sąlygomis. 2012–2019 m. planinių operacijų, atliekamų dienos ir ambulatorinės chirurgijos sąlygomis, dalis kasmet didėjo – nuo 49,15 proc. (2012 m.) iki 65,69 proc. (2019 m.), o 2020 m. dienos ir ambulatorinės chirurgijos sąlygomis buvo atlikta 63,17 proc. visų planinių operacijų.

### 2012–2020 m. dienos chirurgijos ir ambulatorinės chirurgijos atvejų dalis (proc.), palyginti su bendru planinės chirurgijos atvejų skaičiumi



<sup>30</sup> Lietuvos Respublikos sveikatos apsaugos ministro 2012 m. lapkričio 29 d. įsakymas Nr. V-1073 „Dėl asmens sveikatos priežiūros įstaigų, teikiančių stacionarines asmens sveikatos priežiūros paslaugas, veiklos kokybės ir veiklos efektyvumo vertinimo rodiklių sąrašų patvirtinimo“.

Palyginus 2012 m. ir 2019 m. duomenis, galima teigti, kad daugėjo tam tikrų planinių operacijų, atliekamų dienos chirurgijos sąlygomis, tačiau 2020 m. dėl COVID-19 ligos (koronaviruso infekcijos) įtakos bendras šių paslaugų kiekis sumažėjo. Iki 2019 m. dienos chirurgijos atvejis galėdavo trukti iki 2 lovadienių, nuo 2019 m. sausio 1 d. – ne daugiau nei 1 lovadienį, o nuo 2020 m. - ne ilgiau nei 24 val. Dėl šios priežasties 2019 m. ir 2020 m. dienos chirurgijos atvejų, kai atliekamos tam tikros sudėtingesnės operacijos, dalis (proc.), palyginti su visais gydymo atvejais, kai atliekamos atitinkamos planinės operacijos, sumažėjo.

**2012 m., 2018 m., 2019 m. ir 2020 m. dienos chirurgijos ir dienos stacionaro<sup>31</sup> atvejų, kai atliekamos tam tikros operacijos, dalis (proc.), palyginti su bendru gydymo atvejų, kai atliekama atitinkama planinė operacija, skaičiumi stacionarines ASP paslaugas teikiančiose ASP įstaigose**

<i>Operacijos pavadinimas</i>	<i>2012 m.</i>	<i>2018 m.</i>	<i>2019 m.</i>	<i>2020 m.</i>
<i>Adenoidektomija</i>	80,8	96,46	94,43	91,97
<i>Paviršinių kojų venų šalinimas</i>	76,1	91,09	91,28	92,44
<i>Laparoskopinis tulžies pūslės šalinimas</i>	34,6	66,96	59,17	58,96
<i>Pilvo sienos išvaržų plastika</i>	37,8	68,15	62,14	59,99
<i>Kataraktos operacija</i>	-	97,59	96,25	94,24
<i>Kelio artroskopinė operacija</i>	-	88,57	87,21	85,90
<i>Laparoskopinės ginekologinė operacija</i>	-	49,84	43,89	38,97

Taip pat buvo analizuojama gimdymų, kai atliekamas cezario pjūvis, dalis, palyginti su bendru gimdymų skaičiumi: šio rodiklio reikšmė nuo 26,4 proc. (2012 m.) sumažėjo iki 20,47 proc. (2020 m.).

**Paslaugų bazinių kainų pokyčiai**

2020 m., siekiant pereiti prie objektyviomis sąnaudomis grįstos asmens sveikatos priežiūros paslaugų kainos, buvo nustatyti kriterijai<sup>32</sup>, į kuriuos atsižvelgiant periodiškai (automatiškai) perskaičiuojamos ASP paslaugų bazinės kainos ar jų balo vertės (ASP paslaugų bazinės kainos ar jų balo vertės perskaičiuojamos atsižvelgiant į vartotojų kainų indekso pokyčius, į ASP įstaigų darbuotojų darbo užmokesčio didinimą, į PSDF biudžeto lėšų ASP paslaugoms padidėjimą arba sumažėjimą tokiu dydžiu, kad visas ar tam tikros ASP paslaugų grupės bazines kainas ar jų balo vertes būtų galima didinti arba reikėtų mažinti ne mažiau kaip vienu procentiniu punktu).

Siekiant įgyvendinti Lietuvos Respublikos sveikatos priežiūros įstaigų įstatymo Nr. I-1367 3 ir 36 straipsnių pakeitimus, buvo pakeisti Lietuvos Respublikos sveikatos apsaugos ministro įsakymai<sup>33</sup>, reglamentuojantys ilgalaikio materialiojo turto (medicinos priemonės (prietaiso)) nusidėvėjimo ir amortizacijos sąnaudų įskaičiavimą į ASP paslaugų bazines kainas, kurios skaičiuojamos nuo 2021 metų.

<sup>31</sup> Kataraktos operacijos gali būti atliekamos ir dienos stacionaro sąlygomis. Kitos išvardytos operacijos dienos stacionare neatliekamos.

<sup>32</sup> Lietuvos Respublikos sveikatos apsaugos ministro 2020 m. rugpjūčio 19 d. įsakymas Nr. V-1869 „Dėl Lietuvos Respublikos sveikatos apsaugos ministro 2013 m. balandžio 22 d. įsakymo Nr. V-388 „Dėl Asmens sveikatos priežiūros paslaugų, kurių išlaidos apmokamos Privalomojo sveikatos draudimo fondo biudžeto lėšomis, bazinių kainų nustatymo metodikos patvirtinimo“ pakeitimo“.

<sup>33</sup> Lietuvos Respublikos sveikatos apsaugos ministro 2020 m. spalio 14 d. įsakymas Nr. V-2265 „Dėl Lietuvos Respublikos sveikatos apsaugos ministro 2013 m. balandžio 22 d. įsakymo Nr. V-388 „Dėl Asmens sveikatos priežiūros paslaugų, kurių išlaidos apmokamos Privalomojo sveikatos draudimo fondo biudžeto lėšomis, bazinių kainų nustatymo metodikos patvirtinimo“ pakeitimo“ ir 2020 m. balandžio 17 d. įsakymas Nr. V-908 „Dėl Lietuvos Respublikos sveikatos apsaugos ministro 2011 m. rugpjūčio 12 d. įsakymo Nr. V-786 „Dėl Aktyviojo gydymo asmens sveikatos priežiūros paslaugų teikimo sąnaudų, apmokamų Privalomojo sveikatos draudimo fondo biudžeto lėšomis, priskyrimo sąnaudų grupėms pagal giminingų diagnozių grupių metodą tvarkos aprašo patvirtinimo“ pakeitimo“.



Siekiant optimizuoti ASP paslaugų kainas ir kuo tiksliau kompensuoti šių paslaugų teikimo išlaidas, 2020 m. buvo apskaičiuotos naujos arba perskaičiuotos jau galiojančios toliau nurodytų paslaugų bazinės kainos ir priemokos:

1. gimdos kaklelio vėžio ankstyvosios diagnostikos tyrimai (5 bazinės kainos);
2. dienos stacionaro paslaugos suaugusiesiems ir vaikams (12 grupių bazinės kainos);
3. kompiuterinės tomografijos ir magnetinio rezonanso tomografijos tyrimai (6 bazinės kainos ir 5 kompensaciniai priedai);
4. nuotolinė gydytojo specialisto konsultacija (1 bazinė kaina);
5. vieno gyventojų pirminės ambulatorinės ASP (išskyrus pirminės ambulatorinės odontologinės ir pirminės ambulatorinės psichikos sveikatos priežiūros) paslaugų metinės bazinės kainos, teikiamos kartu:
  - vidaus ligų gydytojo, vaikų ligų gydytojo, gydytojo akušerio ginekologo ir chirurgo (7 bazinės kainos);
  - vidaus ligų gydytojo, gydytojo akušerio ginekologo ir chirurgo (4 bazinės kainos);
  - vidaus ligų gydytojo ir chirurgo (4 bazinės kainos);
6. pirmojo etapo ambulatorinės medicininės reabilitacijos paslaugos (5 bazinės kainos).

## *02 Vaistams, MPP ir medicinos priemonių (prietaisų) nuomai*

### **02 01 kompensuojamiesiems vaistams ir MPP**

2020 m. PSDF biudžete kompensuojamiesiems vaistams ir MPP buvo numatyta 350 673 tūkst. Eur, įskaitant 52 803 tūkst. Eur PSDF biudžeto rezervo lėšų, t. y. 30 295 tūkst. Eur (arba beveik 9,5 proc.) daugiau nei 2019 metais. Sumokėta suma sudarė 348 483 tūkst. Eur (28 106 tūkst. Eur arba 9 proc. daugiau nei 2019 m.). PSDF biudžeto rezervo lėšos buvo skirtos rezerviniame vaistų sąrašė esantiems vaistams pradėti kompensuoti (23 100 tūkst. Eur) ir iki 2020 m. lapkričio mėnesio (imtinai) priimtoms neapmokėtoms sąskaitoms už išduotus kompensuojamuosius vaistus ir MPP bei paciento priemokai apmokėti (29 703 tūkst. Eur). Pagal 2020 m. priimtas sąskaitas suma, mokėtina už pacientams išduotus kompensuojamuosius vaistus ir MPP, sudarė 354 479 tūkst. Eur.

2020 m. gruodžio 31 d. duomenimis, kreditinis įsiskolinimas už gruodžio mėn. pacientams išduotus kompensuojamuosius vaistus ir MPP sudarė 32 864 tūkst. Eur, t. y. buvo 5 995 tūkst. Eur (arba 22,3 proc.) didesnis nei kreditinis įsiskolinimas 2019 m. gruodžio 31 d. duomenimis.

2020 m. Lietuvoje kompensuojamuosius vaistus ir MPP vartojo apie 1,08 milijono pacientų, t. y. apie 38,8 proc. visų Lietuvos gyventojų metų pabaigoje (kitose ES šalyse – apie 40–60 proc. gyventojų), iš jų vyresnių kaip 60 metų gyventojų, vartojančių kompensuojamuosius vaistus ir naudojančių kompensuojamąsias MPP, buvo apie 610 tūkst. (šis skaičius, palyginti su 2019 m., padidėjo 4 tūkst.), t. y. jie sudarė apie 56,2 proc. visų gyventojų, vartojusių kompensuojamuosius vaistus ir naudojusią kompensuojamąsias MPP, arba apie 81 proc. visų tokio amžiaus Lietuvos gyventojų. 2020 m. Lietuvoje buvo kompensuotos apie 2 212 vaistų (prekiniais pavadinimais) įsigijimo išlaidos.

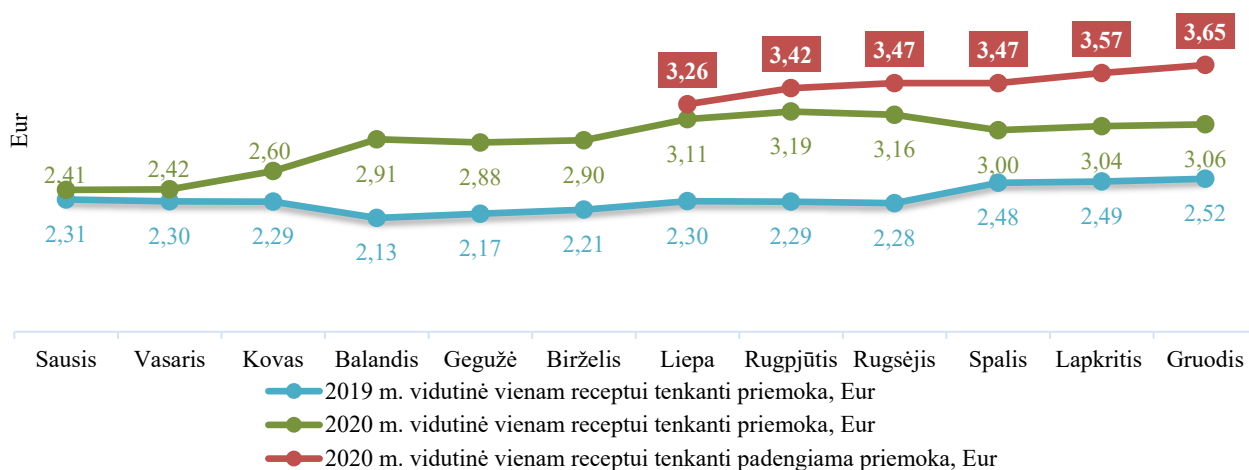
Dėl senstančios populiacijos ir didėjančio ambulatorinių paslaugų teikimo masto skiriama vis daugiau kompensuojamųjų vaistų ir atitinkamai didėja PSDF biudžeto išlaidos jiems įsigyti. Nuolat didėja slaugai naudojamų kompensuojamųjų MPP poreikis. Pagal 2020 m. PSDF biudžeto prisiimtus įsipareigojimus kompensuojamosioms MPP tekusi suma sudarė 22,8 mln. Eur, arba 2,8 mln. Eur daugiau negu 2019 metais. (2019 m. MPP kompensavimo suma sudarė 20 mln. Eur). Didžiausią kompensuojamųjų MPP išlaidų dalį sudaro inkontinencijai skirtų priemonių kompensavimo suma – 9,3 mln. Eur, arba 41 proc. visų kompensuojamųjų MPP įsigijimo išlaidų sumos. Siekiama pakankamai aprūpinti gyventojus reikiamomis kompensuojamosiomis MPP – sauskelnių, įklotų, vienkartinį paklodžių, skirtų šlapimo ir išmatų nelaikymui (arba inkontinencijai)

koreguoti, vienetų skaičius, tenkantis vienam apdraustajam, naudojančiam šias MPP, 2020 m. sudarė 376 vienetų (palyginti su 2019 m., šis skaičius padidėjo 11 proc., t. y. 36 vienetais).

2020 m. bendra apskaičiuota pacientų priemokų suma už kompensuojamuosius vaistus ir MPP sudarė 28,9 mln. Eur, t. y. 5,5 mln. Eur daugiau nei 2019 m. (2019 m. priemokų suma sudarė 23,4 mln. Eur). Pažymėtina, kad nuo 2020 m. liepos 1 d. labiausiai pažeidžiamoms gyventojų grupėms, t. y. 75 metų ir vyresniems pacientams, mažas pajamas gaunantiems asmenims virš 65 metų bei neįgaliesiems, sudaryta galimybė gauti kompensuojamuosius vaistus ir MPP nemokant paciento priemokos. Priemokoms padengti PSDF biudžetui buvo skirti valstybės biudžeto asignavimai – 3 700 tūkst. Eur.

Mažėja ir pacientų priemokų už kompensuojamuosius vaistus ir MPP dalis, palyginti su bendra kompensuojamųjų vaistų ir MPP įsigijimo išlaidų suma. 2020 m. ši dalis sudarė 5,8 proc., tai yra sumažėjo apie 13 proc. (2019 m. ši dalis sudarė 6,7 proc.). 2020 m. gruodžio mėn. vidutinė vienam receptui tenkanti paciento priemoka sudarė 3,06 Eur, o vidutinė vienam receptui tenkanti valstybės biudžeto lėšomis padengiama paciento priemoka 2020 m. gruodžio mėn. siekė 3,65 Eur (žr. diagramą).

### Vidutinė vienam receptui tenkanti priemoka, Eur



Kadangi nuo 2020 m. liepos 1 d. vaistų ir MPP priemokos yra padengiamos valstybės biudžeto lėšomis, 2020 m. Lietuvos gyventojai už kompensuojamuosius vaistus primokėjo 8 mln. Eur mažiau nei 2019 metais.

Matomas vidutinės vienam receptui tenkančios priemokos sumos didėjimas 21 proc., nes gyventojams išrašoma mažiau kompensuojamųjų vaistų ir MPP receptų, o recepte nurodyto vaistų ir priemonių didesnio kiekio užtenka ilgesniam laikui. 2020 m. išrašytų receptų skaičius sudarė 9,8 mln. vnt., t. y. 2 proc. mažiau nei 2019 m. (2019 m. receptų skaičius sudarė 10 mln. vnt.).

Siekiant įgyvendinti Ekonominio bendradarbiavimo ir plėtros organizacijos bei Pasaulio sveikatos organizacijos rekomendacijas atsisakyti pacientų diskriminavimo pagal ligas ir užtikrinti socialinį teisingumą, 2020 m. visų A sąrašo kompensuojamųjų vaistų bazinės kainos buvo kompensuojamos 100 procentų. Tik 20 bendrinių pavadinimų B sąrašo vaistų bazinės kainos liko kompensuojamos 50 procentų.

2020 m. buvo pradėti kompensuoti nauji 36 bendrinių pavadinimų vaistai, skirti ŽIV ligai, migrenai, išsėtinei sklerozei, onkologinėms ligoms, antrojo tipo cukriniam diabetui, odos ligoms ir dar daugeliui kitų ligų gydyti.

Paminėtina, kad 2020 m. sveikatos priežiūros specialistai (gydytojai ir slaugytojai), įgyvendindami Sveikatos apsaugos ministerijos vykdomą Lietuvos e. sveikatos sistemos 2015–2025 metų plėtros programos įgyvendinimo priemonių planą, pacientams išrašė apie 9,58 mln.

elektroninių receptų. Tai sudarė vidutiniškai apie 98,2 proc. visų vaistinių priimtų kompensuojamųjų vaistų ir MPP receptų (2019 m. elektroniniai receptai sudarė 92,9 proc.). 2020 m. vaistinėse buvo išduoti kompensuojamieji vaistai ir MPP pagal 9,76 mln. receptų. Elektroninis receptas užtikrina vaistų apskaitą, palengvina vaistų receptų išrašymą gydytojui. Gydytojas e. sveikatos portale mato visus ir kitų gydytojų pacientui paskirtų vaistų receptus, todėl gali įvertinti, ar racionaliai vartojami vaistai.

## **02 02 centralizuotai apmokamiems vaistams ir MPP**

Viena iš VLK funkcijų yra netiesioginis apdraustųjų aprūpinimas centralizuotai apmokamais vaistais ir MPP. Apdraustieji minėtais vaistais ir MPP aprūpinami per ASP įstaigas.

2020 m. iš PSDF biudžeto centralizuotai apmokamiems vaistams ir MPP buvo skirta 61 069 tūkst. Eur, įskaitant 9 900 tūkst. Eur PSDF biudžeto rezervo lėšų (1 700 tūkst. Eur – rezerviniame vaistų sąrašė esantiems vaistams pradėti kompensuoti ir 8 200 tūkst. Eur – iki 2020 m. lapkričio mėnesio (imtinai) priimtoms neapmokėtoms sąskaitoms už ASP įstaigoms pristatytus centralizuotai apmokamus vaistus ir medicinos pagalbos priemones apmokėti).

Pagal 2020 m. priimtas sąskaitas mokėtina suma sudarė 51 089 tūkst. Eur.

2020 m. gruodžio 31 d. duomenimis, kreditinis įsiskolinimas už centralizuotai apmokamus vaistus ir MPP siekė 2 001 tūkst. Eur.

2020 m. į Centralizuotai apmokamų vaistinių preparatų ir MPP sąrašą<sup>34</sup> buvo įrašyta nauja indikacija, pagal kurią pradėtas kompensuoti vaistas *Ramucirumab* (plaučių vėžiui gydyti), taip pat įrašyti šie nauji vaistai: *Midostaurin* (mieloidinei leukemijai gydyti), *Dexametazon* (diabetinės geltonosios dėmės paburkimams gydyti) ir *Daratumumab* (dauginei mielomai gydyti). Įtraukus naujus vaistus, jų kompensavimui buvo skirtos lėšos iš PSDF biudžeto rezervo.

2020 m. toliau buvo vykdomos derybos dėl vienintelio gamintojo vaistų kainų. Vidutiniškai centralizuotai apmokamų vienintelio gamintojo vaistų kainos sumažėjo 6 proc., o teigiamas ekonominis efektas sudarė 403 tūkst. Eur (Derybų komisijai pavyko trečius metus iš eilės užtikrinti ir net padidinti 2020 m. kainų mažėjimą, palyginti su 2019 m.).

2020 m. dėl COVID-19 ligos (koronaviruso infekcijos) pandemijos gydymo įstaigoms ribojant planinių ASP paslaugų teikimą, sąnarių endoprotezų buvo implantuota ženkliai mažiau nei 2019 m. (2019 m. buvo atlikta 8 450 pirminių sąnarių endoprotezavimo operacijų, o 2020 m. – 5 821 operacija). Taip pat sumažėjo kitų MPP, naudojamų planinių operacijų metu, naudojimas. Vaistų sunaudojimas ženkliai nepakito.

## **02 03 labai retų žmogaus sveikatos būklių gydymui ir gydymui nenumatytais atvejais**

2020 m. PSDF biudžete labai retų žmogaus sveikatos būklių gydymui ir gydymui nenumatytais atvejais buvo numatyta 8 900 tūkst. Eur, įskaitant 1 000 tūkst. Eur PSDF biudžeto rezervo lėšų (išduotiems vaistams ir medicinos pagalbos priemonėms labai retoms žmogaus sveikatos būklėms gydyti ir gydymui nenumatytais atvejais apmokėti pagal priimtas iki 2020 m. lapkričio mėnesio (imtinai) paraiškas). Pagal 2020 m. priimtas sąskaitas mokėtina suma sudarė 9 214 tūkst. Eur, buvo sumokėta 8 900 Eur, t. y. 14,6 proc. daugiau nei 2019 m., kai ši suma siekė 7 765 Eur.

2020 m. gruodžio 31 d. duomenimis, kreditinis įsiskolinimas siekė 503 tūkst. Eur.

VLK organizuoja Lietuvos Respublikos sveikatos apsaugos ministro sudarytos Labai retų žmogaus sveikatos būklių gydymo išlaidų kompensavimo komisijos veiklą ir, vadovaudamasi jos sprendimais, išduoda garantinius raštus, pagal kuriuos kompensuojamos labai retų būklių gydymo išlaidos. 2020 m. VLK išdavė 395 garantinius raštus pagal ASP įstaigos prašymus kompensuoti 276 pacientų (iš jų – 119 nauji pacientai), kuriems buvo diagnozuotos labai retos būklės, gydymo išlaidas. Naujų pacientų gydymui pagal šiais metais išduotus garantinius raštus buvo skirta apie 1 950 tūkst.

<sup>34</sup> Lietuvos Respublikos sveikatos apsaugos ministro 2014 m. rugpjūčio 28 d. įsakymas Nr. V-910 „Dėl Centralizuotai apmokamų vaistinių preparatų ir medicinos pagalbos priemonių sąrašo patvirtinimo“.

Eur. Didžiausia dalis lėšų retoms būklėms gydyti tenka vaistams, skiriamiems sergantiesiems ypač retomis metabolinėmis ligomis, spinaline raumenų atrofija bei labai retomis onkologinėmis ligomis.

#### **02 04 medicinos priemonių (priedaisų) nuomai**

2020 m. medicinos priemonių (priedaisų) nuomai iš PSDF biudžeto buvo skirta 2 550 tūkst. Eur. 2020 m. faktinės išlaidos (suma pagal priimtas sąskaitas) sudarė 2 709 tūkst. Eur (690 tūkst. Eur arba 34,2 proc. daugiau nei 2019 m.).

Siekiant gerinti medicinos priemonių (priedaisų) nuomos prieinamumą pacientams, 2020 m. nauja redakcija buvo išdėstyta įsakymas<sup>35</sup>, įrašant į PSDF biudžeto lėšomis nuomojamų medicinos priemonių (priedaisų), būtinų sveikatos priežiūrai namuose užtikrinti, sąrašą šias naujas medicinos priemones (priedaisus): deguonies aparatą; dirbtinės plaučių ventilacijos (toliau – DPV) aparatą, veikiančią invaziniu arba neinvaziniu būdu, kai naudojamas tracheostominis vamzdelis; DPV aparatą, veikiančią neinvaziniu būdu, kai naudojama kaukė arba kaniulės; nešiojamąjį gyvybinių funkcijų stebėjimo aparatą; DPV aparatą, veikiančią adaptuotos palaikomosios ventilacijos (angl. *Adaptive Servo-Ventilation* – ASV) režimu, skiriamą centrinei miego apnėjai gydyti, kai kiti gydymo metodai neefektyvūs; DPV aparatą, veikiančią invaziniu arba neinvaziniu būdu per kaukę arba kandiklį.

2020 m. deguonies aparatų nuomos išlaidos buvo kompensuotos 638 pacientams, dirbtinės plaučių ventilacijos aparatų nuomos išlaidos – 251 pacientui, o insulino pompų nuomos išlaidos – 705 pacientams.

Tokių išlaidų kompensavimas sudaro galimybes efektyviau naudoti brangią medicinos įrangą slaugant pacientą namuose, palengvina paciento finansinę naštą, leidžia sumažinti kai kurių ligoninių užimtumą ir sudaro galimybes efektyviau naudoti PSDF biudžeto lėšas.

---

### ***03 Medicininei reabilitacijai ir sanatoriniam gydymui***

---

2020 m. iš PSDF biudžeto medicininei reabilitacijai ir sanatoriniam gydymui buvo skirta 68 790 tūkst. Eur. Įskaitant 4 831 tūkst. Eur PSDF biudžeto rezervo lėšų. Pagal 2020 m. priimtas sąskaitas mokėtina suma už pacientams suteiktas paslaugas sudarė 63 233 tūkst. Eur t. y. 3 959 tūkst. Eur arba 6,7 proc. daugiau nei 2019 m.

2020 m. gruodžio 31 d. duomenimis, kreditinis įsiskolinimas už suteiktas medicininės reabilitacijos ir sanatorinio gydymo paslaugas sudarė 6 439 tūkst. Eur (už gruodžio mėnesį suteiktas paslaugas). Už ASP paslaugas TLK atsiskaitė per 30 dienų nuo sąskaitų gavimo dienos, kaip ir numatyta Sveikatos draudimo įstatymo 27 straipsnio 2 dalyje bei PSDF biudžeto sudarymo ir vykdymo taisyklių<sup>36</sup> 16 punkte.

Siekiant visų ASP paslaugas teikiančių įstaigų lygiateisiškumo, 2020 m. buvo sudarytos sutartys su medicininės reabilitacijos paslaugas teikiančiomis įstaigomis, kuriose buvo nurodytos ir lėšos medicininės reabilitacijos paslaugoms kompensuoti. Visos paslaugos, kurios kompensuojamos PSDF biudžeto medicininei reabilitacijai skirtomis lėšomis (toliau – medicininės reabilitacijos paslaugos), buvo suskirstytos į keturias paslaugų grupes: ambulatorinės medicininės reabilitacijos paslaugos, stacionarinės medicininės reabilitacijos paslaugos, ambulatorinės psichosocialinės reabilitacijos paslaugos bei stacionarinės psichosocialinės reabilitacijos paslaugos.

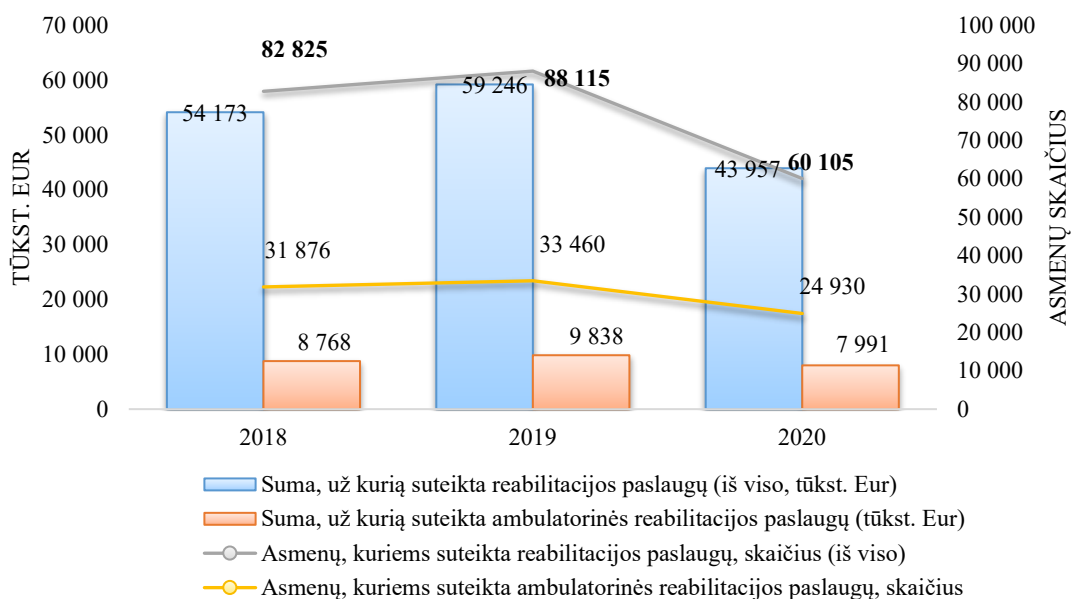
2020 m. 60,1 tūkst. pacientų buvo suteikta 1 024 tūkst. medicininės reabilitacijos paslaugų (540 tūkst. ar 34,5 proc. mažiau nei 2019 m.) už 43 957 tūkst. Eur, iš jų – 24,9 tūkst. pacientų (apie 41 proc. visų gavusiųjų medicininės reabilitacijos paslaugas) gavo 339,2 tūkst. ambulatorinių

---

<sup>35</sup> Lietuvos Respublikos sveikatos apsaugos ministro 2018 m. birželio 22 d. įsakymas Nr. V-724 „Dėl Privalomojo sveikatos draudimo fondo lėšomis nuomojamų medicinos priemonių (priedaisų), būtinų sveikatos priežiūrai namuose užtikrinti, sąrašo patvirtinimo“.

<sup>36</sup> Lietuvos Respublikos Vyriausybės 2003 m. gegužės 14 d. nutarimas Nr. 589 „Dėl Privalomojo sveikatos draudimo fondo biudžeto sudarymo ir vykdymo taisyklių patvirtinimo“.

medicininės reabilitacijos paslaugų už 7 991 tūkst. Eur. Ryškus paslaugų skaičiaus mažėjimas įvyko dėl COVID-19 ligos (koronaviruso infekcijos) epidemijai suvaldyti įvesto karantino.



Apie 9 tūkst. vaikų (15 proc. visų gavusiųjų medicininės reabilitacijos paslaugas) buvo suteikta 167 tūkst. paslaugų už 5 208 tūkst. Eur, o 51,1 tūkst. suaugusiųjų (85 proc. visų gavusiųjų medicininės reabilitacijos paslaugas) suteikta 857 tūkst. paslaugų už 38 749 tūkst. Eur.

Nuo 2015 m. II pusmečio suaugusiesiems teikiamos psichosocialinės reabilitacijos paslaugos, vadovaujantis Psichosocialinės reabilitacijos paslaugų psichikos sutrikimų turintiems asmenims teikimo tvarkos aprašu<sup>37</sup>, o nuo 2019 m. lapkričio 1 d. – vaikams, vadovaujantis Vaikų ir paauglių psichikos sveikatos priežiūros paslaugų teikimo reikalavimų aprašu<sup>38</sup>. 2020 m. iš visų medicininės reabilitacijos ir sanatorinio gydymo paslaugų sudarė 15,1 tūkst. psichosocialinės reabilitacijos paslaugų už 611,4 tūkst. Eur (šias paslaugas gavo 1 054 asmenų).

Dėl COVID-19 ligos (koronaviruso infekcijos) pandemijos 2020 m. buvo pertvarkyta ASP įstaigų, teikiančių medicininės reabilitacijos ir sanatorinio gydymo paslaugas, veikla ir keitėsi medicininės reabilitacijos paslaugų apmokėjimo tvarka<sup>39</sup>. Nors medicininės reabilitacijos paslaugų teikimo apimtys 2020 m. sumažėjo, tačiau vadovaujantis sveikatos apsaugos ministro patvirtintais įsakymais<sup>40</sup> ir vykdant sudarytas sutartis, su ASP įstaigomis buvo atsiskaitoma pagal pasiektus paslaugų teikimo rezultatus, atsižvelgiant į ASP įstaigų išitraukimą valdant COVID-19 ligą (koronaviruso infekciją). Pirmojo karantino metu, kaip ir už kitas ASP paslaugas, už medicininės reabilitacijos paslaugas buvo mokama 1/12 mokėjimo metu galiojančioje sutartyje, sudarytoje su TLK, nurodytos metinės sutartinės sumos. Pasibaigus pirmam karantinui ir skatinant atnaujinti

<sup>37</sup> Lietuvos Respublikos sveikatos apsaugos ministro 2012 m. rugpjūčio 21 d. įsakymas Nr. V-788 „Dėl Psichosocialinės reabilitacijos paslaugų psichikos sutrikimų turintiems asmenims teikimo tvarkos aprašo patvirtinimo“.

<sup>38</sup> Lietuvos Respublikos sveikatos apsaugos ministro 2000 m. gruodžio 14 d. įsakymas Nr. 730 „Dėl Vaikų ir paauglių psichikos sveikatos priežiūros paslaugų teikimo reikalavimų aprašo patvirtinimo“.

<sup>39</sup> Lietuvos Respublikos sveikatos apsaugos ministro 2020 m. gegužės 6 d. įsakymas Nr. V-1079 „Dėl Medicininės reabilitacijos ir sanatorinio (antirecidivinio) gydymo bei psichosocialinės reabilitacijos paslaugų išlaidų planavimo tvarkos aprašo ir Medicininės reabilitacijos ir sanatorinio (antirecidivinio) gydymo bei psichosocialinės reabilitacijos paslaugų išlaidų apmokėjimo tvarkos aprašo patvirtinimo“.

<sup>40</sup> Lietuvos Respublikos sveikatos apsaugos ministro 2020 m. gegužės 6 d. įsakymo Nr. V-1079 „Dėl Medicininės reabilitacijos ir sanatorinio (antirecidivinio) gydymo bei psichosocialinės reabilitacijos paslaugų apmokėjimo tvarkos aprašo patvirtinimo“ pakeitimai, patvirtinti šiais Lietuvos Respublikos sveikatos apsaugos ministro įsakymais: 2020 m. birželio 9 d. įsakymu Nr. V-1423, 2020 m. liepos 7 d. įsakymu Nr. V-1613, 2020 m. rugpjūčio 21 d. įsakymu Nr. V-1894, 2020 m. spalio 26 d. įsakymu Nr. V-2366, 2020 m. gruodžio 28 d. įsakymu Nr. V-3033.

paslaugų teikimą 1/12 metinės sutartinės sumos buvo mokama tik pasiekus ne mažesnę nei nustatytą sutarčių įvykdymo lygį.

2020 m. iš medicininės reabilitacijos paslaugoms skirtų lėšų buvo apmokamos ir sergančių lengvos formos COVID-19 liga (koronaviruso infekcija), izoliacijos organizavimo paslaugos<sup>41</sup>. ASP įstaigai teikiančiai šias paslaugas buvo apmokėta 1/12 metinės sutartinės sumos.

Taip pat 2020 m. pabaigoje buvo priimtas sveikatos apsaugos ministro sprendimas<sup>42</sup>, kuris leido nustatyti reabilitacijos įstaigoms priimti pacientus, sergančius COVID-19 liga (koronaviruso infekcija) po aktyvaus gydymo stacionarines ASP paslaugas teikiančiose ASP įstaigose, tolimesniam simptominiam gydymui, jeigu jiems nereikia deguonies terapijos.

#### *04 Ortopedijos techninėms priemonėms*

Viena iš VLK funkcijų – užtikrinti ortopedijos techninių priemonių (toliau – OTP) kompensavimą apdraustiesiems. OTP – tai medicinos priemonės, kurioms priskiriami įtvarai, tvirtinami iš išorės prie kūno dalies (viršutinių ir apatinių galūnių bei stuburo įtvarinės sistemos), papildomieji ir keičiamieji kūno dalių protezai (rankų ir kojų protezinės sistemos, krūties protezai), kraujotakos sistemos gydymosi priemonės bei ortopedinė avalynė. OTP taip pat priskiriami klausos aparatai su ausies įdėklais ir akių protezai. Taip pat 2020 m. gruodžio 3 d. buvo pasirašytas įsakymas<sup>43</sup>, pagal kurį kaip ortopedijos techninės priemonės kompensuojami ortodontiniai aparatai.

2020 m. OTP gamybos ir pritaikymo išlaidoms kompensuoti iš PSDF biudžeto buvo skirta 13 560 tūkst. Eur. 2020 m. faktinės išlaidos (suma pagal priimtas sąskaitas) sudarė 10 743 tūkst. Eur (t. y. 1 004 tūkst. Eur arba 9 proc. mažiau nei 2019 m.), arba 79 proc. planuotų išlaidų.

2020 m. gruodžio 31 d. duomenimis, kreditinis įsiskolinimas už pagamintas ir išduotas OTP sudarė 911 tūkst. Eur.

2020 m. toliau buvo tobulinamas OTP kompensavimas, siekiant užtikrinti geresnę šių priemonių kokybę ir gerinti jų prieinamumą pacientams. Siekiant mažinti perteklinį ortopedijos techninių priemonių naudojimą ir griežtinti jų išdavimo kontrolę, buvo patvirtintas įsakymas<sup>44</sup>, kuriuo nustatyta, kad šios priemonės išduodamos tik apdraustiesiems pateikus siuntimus, suformuotus ir patvirtintus Elektroninės sveikatos paslaugų ir bendradarbiavimo infrastruktūros informacinės sistemos priemonėmis (per ASP įstaigų informacinę sistemą ar tiesiogiai e. sveikatos portale).

#### *05 Sveikatos programoms ir kitoms sveikatos draudimo išlaidoms*

PSDF biudžeto lėšomis finansuojamos įvairios sveikatos programos ir apmokamos kitos sveikatos draudimo išlaidos. 2020 m. sveikatos programoms finansuoti ir kitoms sveikatos draudimo

<sup>41</sup> Lietuvos Respublikos sveikatos apsaugos ministro 2020 m. balandžio 1 d. sprendimas Nr. V-654 „Dėl pacientų, sergančių lengvos formos COVID-19 liga (koronaviruso infekcija), izoliacijos organizavimo VšĮ Abromiškių reabilitacinėje ligoninėje“.

<sup>42</sup> Lietuvos Respublikos sveikatos apsaugos ministro 2020 m. gruodžio 25 d. sprendimas Nr. V-3007 „Dėl pacientų, sergančių COVID-19 liga (koronaviruso infekcija), tolimesnio simptominio gydymo paslaugų organizavimo“.

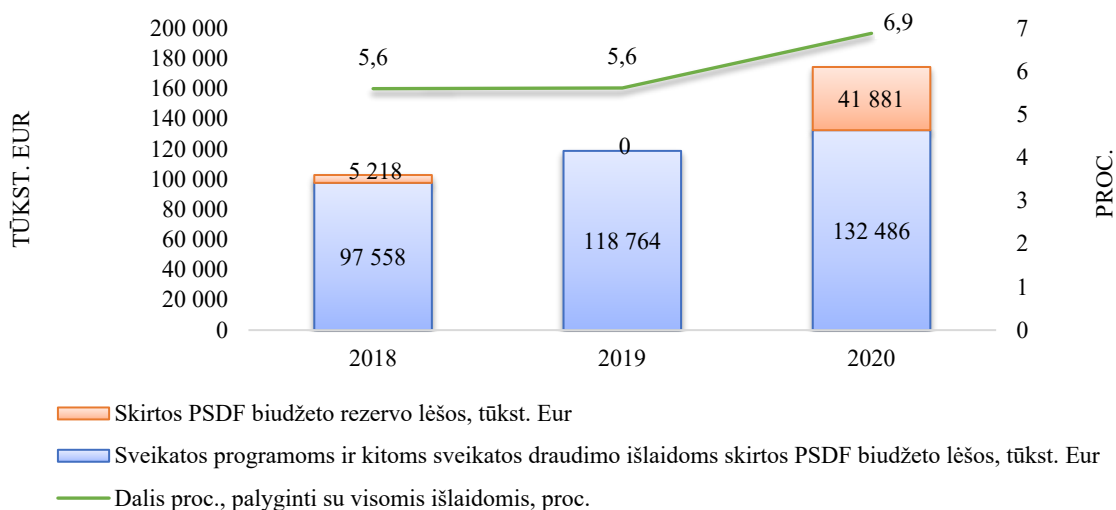
<sup>43</sup> Lietuvos Respublikos sveikatos apsaugos ministro 2020 m. gruodžio 3 d. įsakymas Nr. V-2789 „Dėl Lietuvos Respublikos sveikatos apsaugos ministro 2006 m. kovo 31 d. įsakymo Nr. V-234 „Dėl Ortopedijos techninių priemonių kompensavimo Privalomojo sveikatos draudimo fondo biudžeto lėšomis tvarkos aprašo patvirtinimo“ pakeitimo“.

<sup>44</sup> Lietuvos Respublikos sveikatos apsaugos ministro 2020 m. rugsėjo 8 d. įsakymas Nr. V-1993 „Dėl Lietuvos Respublikos sveikatos apsaugos ministro 2006 m. kovo 31 d. įsakymo Nr. V-234 „Dėl Ortopedijos techninių priemonių kompensavimo Privalomojo sveikatos draudimo fondo biudžeto lėšomis tvarkos aprašo patvirtinimo“ pakeitimo“.



išlaidoms apmokėti buvo skirta 174 367 tūkst. Eur (įskaitant 41 881 tūkst. Eur PSDF biudžeto rezervo lėšų, skirtų ASP įstaigų išlaidoms, susidariusiems dėl darbuotojų, organizuojančių ir teikiančių ASP paslaugas pacientams, sergantiems COVID-19 liga (koronaviruso infekcija), darbo užmokesčio padidinimo, apmokėti, ir papildomo finansavimo, skirto atsiskaityti už ASP paslaugas, suteiktas nuo 2020 m. balandžio 1 d., padidintomis bazinių kainų balo vertėmis), t. y. 47 proc. daugiau nei 2019 m. Suma pagal prisiimtus įsipareigojimus sudarė 155 394 tūkst. Eur, buvo sumokėta 148 428 tūkst. Eur. Kreditinis įsiskolinimas 2020 m. gruodžio 31 d. duomenimis sudarė 15 628 tūkst. Eur.

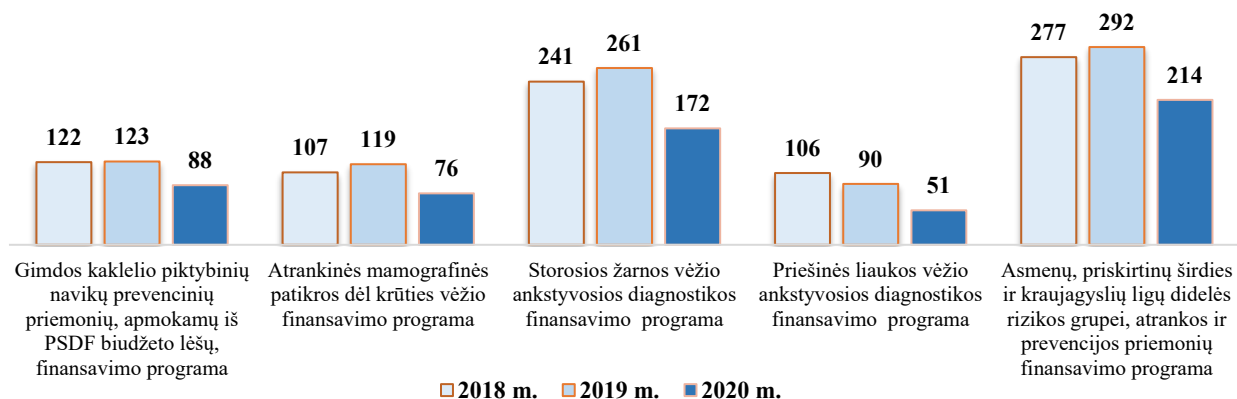
#### Sveikatos programoms ir kitoms sveikatos draudimo išlaidoms skirtos PSDF biudžeto lėšos 2018-2020 m.



Vis daugiau dėmesio skiriama ligų prevencijai: laiku užkirtus kelią ligai, išsaugoma asmens sveikata ir darbingumas, nereikia kreiptis į specialistus dėl tolesnio gydymo, taupomas gydytojų darbo laikas, išvengiama didesnių gydymo išlaidų. Atsižvelgiant į tai, 2020 m. buvo skirta 23 745 tūkst. Eur (įskaitant lėšas, skirtas atsiskaityti už ASP paslaugas padidintomis bazinių kainų balo vertėmis), t. y. 4 063 tūkst. Eur arba 21 proc. daugiau nei 2019 m., penkioms prevencinėms programoms: Gimdos kaklelio piktybinių navikų prevencinių priemonių, apmokamų iš PSDF biudžeto lėšų, finansavimo programai, Atrankinės mamografinės patikros dėl krūties vėžio finansavimo programai, Storosios žarnos vėžio ankstyvosios diagnostikos finansavimo programai, Priešinės liaukos vėžio ankstyvosios diagnostikos finansavimo programai bei Asmenų, priskirtinų širdies ir kraujagyslių ligų didelės rizikos grupei, atrankos ir prevencijos priemonių finansavimo programai. Dėl COVID-19 ligos (koronaviruso infekcijos) pandemijos faktinės išlaidos (suma pagal priimtas sąskaitas) sudarė 15 272 tūkst. Eur.

VLK duomenimis, šiuo metu Lietuvoje yra daugiau nei 1,5 mln. žmonių, kurie pagal savo amžių gali gauti prevencinėse programose numatytas paslaugas, t. y. nemokamai išsitirti dėl gimdos kaklelio, krūties, storosios žarnos ir priešinės liaukos vėžio bei širdies ir kraujagyslių ligų. Deja, tai padaro tik kas antras atitinkamo amžiaus žmogus. Taigi, būtų galima išgelbėti kur kas daugiau gyvybių nei dabar, jei žmonės būtų aktyvesni ir mažiau abejingi savo sveikatai. Pasitikrinti sveikatą pagal prevencines programas – tai pats geriausias būdas diagnozuoti ligą ankstyvojoje stadijoje. Pagal minėtas programas paslaugas gali gauti atitinkamo amžiaus sulaukę asmenys, kuriems susirgti yra didžiausia tikimybė.

**2018–2020 m. prevencinėse programose numatytas paslaugas gavusių asmenų skaičius  
(tūkst.)**



2020 m. sumažėjo pagal prevencines programas paslaugas gavusių asmenų skaičius. 2020 m. „Sveidra“ duomenimis, gimdos kaklelio piktybinių navikų ankstyvos diagnostikos programoje sudalyvavo daugiau nei 88 tūkst. moterų (t. y. apie 28 proc. mažiau nei 2019 m.), atrankinės mamografinės patikros dėl krūties vėžio – 76 tūkst. moterų (t. y. 36 proc. mažiau nei 2019 m.), storosios žarnos vėžio – 172 tūkst. asmenų (t. y. net 34 proc. mažiau nei 2019 m.), priešinės liaukos vėžio – 51 tūkst. vyrų (43 proc. mažiau nei 2019 m.). Taip pat sumažėjo gyventojų, paslaugas gavusių pagal Asmenų, priskirtinų širdies ir kraujagyslių ligų didelės rizikos grupei, atrankos ir prevencijos priemonių finansavimo programą, skaičius. Pernai pagal šią programą pasitikrino 214 tūkst. asmenų (28 proc. mažiau nei 2019 m.).

Viena iš priežasčių, nulėmusių sumažėjusį paslaugų skaičių, buvo paskelbta ekstremalioji padėtis ir karantinas dėl COVID-19 ligos (koronaviruso infekcijos) paplitimo šalyje, kurio metu dalies ASP paslaugų teikimas buvo sustabdytas. Didžiausi paslaugų apimčių mažėjimo mastai buvo stebimi kovo, balandžio, gegužės bei paskutiniaisiais 2020 m. metų mėnesiais (sergamumo COVID-19 liga (koronaviruso infekcija) piko metu).

**05 01 Gimdos kaklelio piktybinių navikų prevencinių priemonių, apmokamų iš PSDF biudžeto lėšų, finansavimo programai**

Programa skirta moterims nuo 25 iki 60 metų.

– Gimdos kaklelio piktybinių navikų prevencinių priemonių, apmokamų iš PSDF biudžeto lėšų, finansavimo programai<sup>45</sup> vykdyti 2020 m. buvo išleista 1 736,5 tūkst. Eur. Pagal šią programą moterys nuo 25 iki 60 metų kas trejus metus gali pasitikrinti dėl gimdos kaklelio vėžio.

Lietuvoje Gimdos kaklelio piktybinių navikų prevencinių priemonių, apmokamų iš PSDF biudžeto lėšų, finansavimo programa vykdoma jau daugiau kaip 17 metų. Nuo programos vykdymo pradžios iki 2020 m. pabaigos citologinio tepinėlio paėmimo ir jo rezultatų įvertinimo paslaugos 1 kartą buvo suteiktos 281 tūkst. moterų, 2 kartus – 208 tūkst. moterų, 3 kartus – 158 tūkst. moterų, 4 kartus – 103 tūkst. moterų, 5 kartus – 42 tūkst. moterų, 6 kartus ar daugiau – 8 tūkst. moterų. Bent 1 kartą per nurodytą laikotarpį pagal programą pasitikrino 801 tūkst. moterų.

2020 m. informavimo paslaugą gavo 19 proc. mažiau moterų, o citologinio tepinėlio paėmimo ir jo rezultatų įvertinimo paslaugą – 28 proc. mažiau moterų, palyginti su 2019 m. šias paslaugas gavusių moterų skaičiumi.

<sup>45</sup> Lietuvos Respublikos sveikatos apsaugos ministro 2004 m. birželio 30 d. įsakymas Nr. V-482 „Dėl Gimdos kaklelio piktybinių navikų prevencinių priemonių, apmokamų iš Privalomojo sveikatos draudimo fondo biudžeto lėšų, finansavimo programos patvirtinimo“.



Gimdos kaklelio piktybinių navikų prevencinių priemonių finansavimo programa							
metai	skirta PSDF biudžeto lėšų, tūkst. Eur			suma pagal priimtas sąskaitas, tūkst. Eur	apmokėta, tūkst. Eur	lėšų panaudojimas, proc. (priimta sąsk. / skirta * 100)	patikrintų asmenų skaičius „Sveidros“ duomenimis
	iš viso	iš jų					
		PSDF biudžeto lėšos	PSDF biudžeto rezervo lėšos				
2018	1 948,4	1 778,4	170,0	1 834,2	1 814,5	94,1	122 055
2019	2 052,5	2 052,5	0,0	2 030,0	1 996,5	98,9	122 998
2020	2 476,3	2 269,0	207,3	1 693,1	1 736,5	68,4	88 411

Dėl minėtos programos pasikeitė sergamumo gimdos kaklelio vėžiu struktūra: iki 2004 m. vyravo sergamumas invaziniu vėžiu, o pradėjus vykdyti programą kasmet vis daugėjo atvejų, kai buvo nustatomi tam tikri ikivėžiniai pokyčiai ar neinvazinis gimdos kaklelio vėžys (*Ca in situ*). Tik pradėjus vykdyti šią prevencinę programą (2004 m.) Lietuvoje buvo nustatyta 570 gimdos kaklelio vėžio atvejų ir tik 256 *Ca in situ* atvejai. Jau 2005 m. įvyko pirmieji teigiami sergamumo gimdos kaklelio vėžiu pokyčiai: buvo diagnozuoti 533 *Ca in situ* atvejai, o vėžio – 500 atvejų. Per visą programos vykdymo laikotarpį sergamumo gimdos kaklelio vėžiu struktūroje ikivėžinės stadijos susirgimų dalis buvo didesnė nei užregistruotų vėžio atvejų.

Pagal programą teikiamos šios paslaugos: informavimo apie gimdos kaklelio piktybinių navikų profilaktiką paslauga, gimdos kaklelio citologinio tepinėlio paėmimo ir rezultatų įvertinimo paslauga, gimdos kaklelio citologinio tepinėlio ištyrimo paslauga, gimdos kaklelio biopsijos ir jos rezultatų įvertinimo paslauga, gimdos kaklelio biopsijos medžiagos ištyrimo paslauga.

#### 05 02 Atrankinės mamografinės patikros dėl krūties vėžio finansavimo programai

Programa skirta moterims nuo 50 iki 69 metų (imtinai). Šiai amžiaus grupei priskiriamos moterys gali 1 kartą per 2 metus pasitikrinti dėl krūties vėžio.

Atrankinės mamografinės patikros dėl krūties vėžio finansavimo programai<sup>46</sup> vykdyti 2020 m. buvo išleista 2 434,7 tūkst. Eur.

Atrankinės mamografinės patikros dėl krūties vėžio finansavimo programa							
metai	skirta PSDF biudžeto lėšų (tūkst. Eur)			suma pagal priimtas sąskaitas (tūkst. Eur)	apmokėta (tūkst. Eur)	lėšų panaudojimas (proc.) (priimta sąsk. / skirta * 100)	patikrintų asmenų skaičius „Sveidros“ duomenimis
	iš viso	iš jų					
		PSDF biudžeto lėšos	PSDF biudžeto rezervo lėšos				
2018	2 801,8	2 572,5	229,3	2 673,4	2 630,2	95,4	106 944
2019	3 247,9	3 247,9	0,0	3 175,7	3 152,0	97,8	119 039
2020	3 918,4	3 590,4	328,0	2 348,0	2 434,7	60,0	76 045

Programos tikslas – nustatyti kuo ankstyvesnės stadijos ligą. Ši programa Lietuvoje vykdoma nuo 2005 metų, t. y. jau 16 metų. Iš viso nuo 2005 m. spalio iki 2020 m. gruodžio mėnesio bent vieną kartą programoje numatytas paslaugas gavo daugiau nei 489 tūkst. moterų. 2020 m. pagal minėtą programą pasitikrino 43 tūkst. moterų (36 proc.) mažiau nei 2019 m. (2019 m. programoje sudalyvavo 11 proc. daugiau asmenų palyginus su 2018 m.).

Programos įgyvendinimas nulėmė teigiamus pokyčius sergamumo krūties vėžiu struktūroje, nes kasmet diagnozuojama vis mažiau vėlyvųjų stadijų krūties vėžio.

<sup>46</sup> Lietuvos Respublikos sveikatos apsaugos ministro 2005 m. rugsėjo 23 d. įsakymas Nr. V-729 „Dėl Atrankinės mamografinės patikros dėl krūties vėžio finansavimo programos patvirtinimo“.

Pagal programą teikiamos šios paslaugos: informavimo apie krūties piktybinių navikų profilaktiką ir siuntimo atlikti mamografiją paslauga, mamogramų atlikimo paslauga ir mamogramų įvertinimo paslauga.

### **05 03 Asmenų, priskirtinų širdies ir kraujagyslių ligų didelės rizikos grupei, atrankos ir prevencijos priemonių finansavimo programai**

Programa skirta vyrams nuo 40 iki 55 metų ir moterims nuo 50 iki 65 metų. Jie programoje numatytas paslaugas gali gauti 1 kartą per metus.

Asmenų, priskirtinų širdies ir kraujagyslių ligų didelės rizikos grupei, atrankos ir prevencijos priemonių finansavimo programai<sup>47</sup> vykdyti 2020 m. buvo išleista 7 383,5 tūkst. Eur.

<b>Asmenų, priskirtinų širdies ir kraujagyslių ligų didelės rizikos grupei, atrankos ir prevencijos priemonių finansavimo programa</b>							
metai	skirta PSDF biudžeto lėšų (tūkst. Eur)			suma pagal priimtas sąskaitas (tūkst. Eur)	apmokėta (tūkst. Eur)	lėšų panaudojimas (proc.) (priimta sąsk. / skirta * 100)	patikrintų asmenų skaičius „Sveidros“ duomenimis
	iš viso	iš jų					
		PSDF biudžeto lėšos	PSDF biudžeto rezervo lėšos				
<b>2018</b>	7 365,5	6 760,4	605,1	7 180,2	7 098,2	97,5	276 613
<b>2019</b>	8 590,8	8 590,8	0,0	8 499,9	8 376,2	98,9	292 369
<b>2020</b>	10 364,4	9 496,9	867,5	7 173,3	7 383,5	69,2	214 896

Pagal Asmenų, priskirtinų širdies ir kraujagyslių ligų didelės rizikos grupei, atrankos ir prevencijos priemonių finansavimo programą rizikos grupei priskiriami asmenys kviečiami pasitikrinti kasmet. 2020 m. šioje programoje numatytas paslaugas gavo apie 77,5 tūkst. arba 27 proc. mažiau asmenų nei 2019 m. (2019 m. programoje sudalyvavo 5 proc. daugiau asmenų palyginus su 2018 m.). Iš viso bent vieną kartą (nuo 2006 m. iki 2020 m. pabaigos) pagal programą pasitikrino daugiau nei 900 tūkst. asmenų.

Pagal programą teikiamos šios paslaugos: informavimo apie didelę širdies ir kraujagyslių ligų tikimybę paslauga, šios tikimybės įvertinimo, pirminės prevencijos priemonių plano sudarymo ar siuntimo išsamiai įvertinti širdies ir kraujagyslių ligų tikimybę paslauga, išsamaus širdies ir kraujagyslių ligų tikimybės įvertinimo paslauga. 2020 m. buvo suteikta daugiau nei 16 tūkst. išsamaus širdies ir kraujagyslių ligų tikimybės įvertinimo paslaugų, tačiau tai net 27 proc. mažiau palyginus su 2019 m.

### **05 04 Priešinės liaukos vėžio ankstyvosios diagnostikos finansavimo programai**

Priešinės liaukos vėžio ankstyvosios diagnostikos finansavimo programa Lietuvoje buvo pradėta vykdyti 2006 metais. Ši programa skirta vyrams nuo 50 iki 70 metų ir vyrams nuo 45 metų, jei jų tėvai ar broliai sirgo priešinės liaukos vėžiu. Minėtoms amžiaus grupėms priskiriami asmenys pagal šią programą gali pasitikrinti 1 kartą per 2 metus arba kas 5 metus, priklausomai nuo priešinės liaukos specifinio antigeno kiekio kraujyje. Koku periodiškumu vyras turi pasitikrinti dėl galimo priešinės liaukos vėžio, sprendžia gydantysis gydytojas.

Priešinės liaukos vėžio ankstyvosios diagnostikos finansavimo programai<sup>48</sup> vykdyti 2020 m. buvo išleista 1 210,8 tūkst. Eur. Kelis metus iš eilės vyrų dalyvaujančių šioje programoje mažėja: 2020 m. dėl prostatos vėžio pasitikrino 38,1 tūkst. (t. y. 43 proc.) mažiau vyrų nei 2019 m., o 2019 m. – apie 15 proc. mažiau nei 2018 metais.

<sup>47</sup> Lietuvos Respublikos sveikatos apsaugos ministro 2005 m. lapkričio 25 d. įsakymas Nr. V-913 „Dėl Asmenų, priskirtinų širdies ir kraujagyslių ligų didelės rizikos grupei, atrankos ir prevencijos priemonių finansavimo programos patvirtinimo“.

<sup>48</sup> Lietuvos Respublikos sveikatos apsaugos ministro 2005 m. gruodžio 14 d. įsakymas Nr. V-973 „Dėl Priešinės liaukos vėžio ankstyvosios diagnostikos finansavimo programos patvirtinimo“.

<b>Priešinės liaukos vėžio ankstyvosios diagnostikos finansavimo programa</b>							
metai	skirta PSDF biudžeto lėšų (tūkst. Eur)			suma pagal priimtas sąskaitas (tūkst. Eur)	apmokėta (tūkst. Eur)	lėšų panaudojimas (proc.) (priimta sąsk. / skirta * 100)	patikrintų asmenų skaičius „Sveidros“ duomenimis
	iš viso	iš jų					
		PSDF biudžeto lėšos	PSDF biudžeto rezervo lėšos				
<b>2018</b>	2 108,2	1 918,0	190,2	1 873,8	1 846,9	88,9	106 114
<b>2019</b>	1 848,8	1848,8	0,0	1 763,9	1 799,5	95,4	90 298
<b>2020</b>	2 230,5	2 043,8	186,7	1 151,9	1 210,8	51,6	51 176

Pagal programą teikiamos šios paslaugos: informavimo apie ankstyvąją priešinės liaukos vėžio diagnostiką paslauga, prostatos specifinio antigeno nustatymo paslauga, urologo konsultacijos ir priešinės liaukos biopsijos paslauga.

#### **05 05 Storosios žarnos vėžio ankstyvosios diagnostikos finansavimo programai**

Programa skirta 50–74 metų asmenims. Šiai amžiaus grupei priskiriami asmenys gali 1 kartą per 2 metus pasitikrinti pagal minėtą programą.

Storosios žarnos vėžio ankstyvosios diagnostikos finansavimo programai<sup>49</sup> vykdyti 2020 m. buvo išleista 3 027,7 tūkst. Eur.

<b>Storosios žarnos vėžio ankstyvosios diagnostikos finansavimo programa</b>							
metai	skirta PSDF biudžeto lėšų (tūkst. Eur)			suma pagal priimtas sąskaitas (tūkst. Eur)	apmokėta (tūkst. Eur)	lėšų panaudojimas (proc.) (priimta sąsk. / skirta * 100)	patikrintų asmenų skaičius „Sveidros“ duomenimis
	iš viso	iš jų					
		PSDF biudžeto lėšos	PSDF biudžeto rezervo lėšos				
<b>2018</b>	3 534,8	3 228,8	306,0	3 334,3	3 251,4	94,3	240 913
<b>2019</b>	3 941,5	3 941,5	0,0	3 916,8	3 880,5	98,5	260 638
<b>2020</b>	4 755,2	4 357,2	398,0	2 905,3	3 027,7	61,1	172 584

Žmonės aktyviai dalyvauja vykdamas Storosios žarnos vėžio ankstyvosios diagnostikos finansavimo programą: sveikatą jau pasitikrino 46–56 proc. šalies gyventojų, turinčių teisę gauti šioje programoje numatytas paslaugas, todėl pagal pasitikrinusių asmenų skaičių Lietuva laikoma viena iš geriausiai šią programą vykdančių ES šalių (nuo šios programos vykdymo pradžios iki 2020 m. pabaigos pagal šią programą bent vieną kartą pasitikrino daugiau kaip 955 tūkst. asmenų).

2020 m. duomenimis, Storosios žarnos vėžio ankstyvosios diagnostikos finansavimo programoje numatytas paslaugas gavo 88 tūkst. asmenų, t. y. apie 34 proc. mažiau nei 2019 m. ir 28 proc. mažiau 2018 m. Paciento siutimo pas gydytoją specialistą atlikti kolonoskopiją paslaugą gavo 37 proc. mažiau asmenų nei 2019 m.

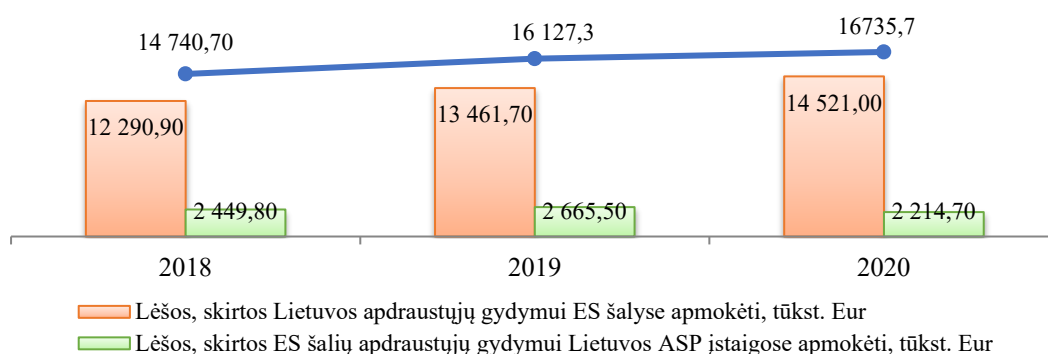
Pagal programą teikiamos šios paslaugos: informavimo apie storosios žarnos vėžio ankstyvąją diagnostiką paslauga, imunocheminio slapto kraujavimo testo išmatose rezultatų įvertinimo paslauga, paciento siuntimo pas gydytoją specialistą atlikti kolonoskopiją paslauga, gydytojo specialisto konsultacija, kai atliekama kolonoskopija ir prireikus paimama biopsijos medžiaga, taikant intraveninę nejautrą, biopsijos medžiagos histologinio ištyrimo ir įvertinimo paslauga.

<sup>49</sup> Lietuvos Respublikos sveikatos apsaugos ministro 2009 m. birželio 23 d. įsakymas Nr. V-508 „Dėl Storosios žarnos vėžio ankstyvosios diagnostikos finansavimo programos patvirtinimo“.

### 05 06 Europos Parlamento ir Tarybos reglamentams įgyvendinti

Socialinės apsaugos sistemas koordinuojantiems reglamentams įgyvendinti 2020 m. buvo išleista 16 735,7 tūkst. Eur: už Lietuvos Respublikos apdraustiesiems ES šalyse ir Šveicarijos Konfederacijoje suteiktas sveikatos priežiūros paslaugas buvo sumokėta 14 521,0 tūkst. Eur, o už kitų ES šalių apdraustiesiems suteiktas ASP paslaugas Lietuvos gydymo įstaigoms buvo sumokėta 2 214,7 tūkst. Eur.

#### PSDF biudžeto išlaidų ES socialinės apsaugos sistemas koordinuojantiems reglamentams įgyvendinti dinamika 2018–2020 m.



Įgyvendindama šiuos tiesioginio taikymo teisės aktus, VLK apmoka PSDF biudžeto lėšomis:

- Lietuvos Respublikos apdraustiesiems ES šalyse suteiktų būtinosios medicinos pagalbos paslaugų išlaidas;
- Lietuvos Respublikos apdraustiesiems, sveikatos apsaugos ministro nustatyta tvarka siunčiamiems tirtis, konsultuotis ir (ar) gydytis į kitas ES šalis, šiose šalyse suteiktų planinių ASP paslaugų išlaidas;
- Lietuvos Respublikos apdraustiesiems, persikėlusiems gyventi į kitas ES šalis, šiose šalyse suteiktų ASP paslaugų išlaidas;
- Lietuvos nacionalinei sveikatos sistemai priklausančiose ASP įstaigose ES šalių apdraustiesiems suteiktų ASP paslaugų išlaidas. Šias VLK apmokėtas išlaidas vėliau kompensuoja ES šalių susižinojimo tarnybos.

#### 05 06 01 ES šalių apdraustųjų gydymui Lietuvos ASP įstaigose

2020 m. ES šalių susižinojimo tarnyboms VLK pateikė apmokėti:

- 4,5 tūkst. sąskaitų už ES šalių apdraustiesiems jų laikino buvimo Lietuvoje metu – 2019 m. II pusr. ir 2020 m. I pusr. – suteiktas ASP paslaugas. Pagal šias sąskaitas kompensuotina suma sudaro 2 996,18 tūkst. Eur.
- 14,5 tūkst. sąskaitų už ES šalių apdraustiesiems, gyvenusiems Lietuvoje, 2019 metais suteiktas ASP paslaugas. Pagal šias sąskaitas kompensuotina suma sudaro 2 496,5 tūkst. Eur.

#### 2020 m. kitų ES šalių susižinojimo tarnyboms dėl PSDF biudžeto išlaidų kompensavimo pateiktų sąskaitų duomenys

Sąskaitos, pateiktos už:	Sąskaitų skaičius (vnt.)	Suma (tūkst. Eur)	Išlaidos (proc.)
ES šalių apdraustiesiems jų laikino buvimo Lietuvoje metu suteiktas ASP paslaugas	4 494	2 996,2	54,5
ES šalių apdraustiesiems, persikėlusiems gyventi į Lietuvą, suteiktas ASP paslaugas	14 524	2 496,5	45,5
Iš viso	19 018	5 492,7	100,00

Daugiausia sąskaitų buvo pateikta Norvegijos (42,8 proc.), Vokietijos (20,5 proc.), Jungtinės Karalystės (7,3 proc.) ir Latvijos (5,0 proc.) susižinojimo tarnyboms. Šių šalių susižinojimo tarnybos turės kompensuoti ir didžiausią PSDF biudžeto išlaidų, skirtų kitų ES šalių apdraustųjų sveikatos priežiūrai Lietuvoje, dalį: Latvija – 45,5 proc., Norvegija – 20,2 proc., Vokietija – 11 proc. ir Jungtinė Karalystė – 7,1 procentų.

#### **05 06 02 Lietuvos Respublikos apdraustųjų gydymui ES šalyse (moka VLK)**

2020 m. VLK PSDF biudžeto lėšomis apmokėjo 14,2 tūkst. ES šalių susižinojimo tarnybų pateiktų standartizuotų sąskaitų (E125 / E127 formos pažymų), taip pat pagal 575 pagrįstus Lietuvos Respublikos apdraustųjų prašymus kompensavo jų išlaidas būtinosios medicinos pagalbos paslaugoms, gautoms ES šalyse. Iš viso Lietuvos Respublikos apdraustųjų sveikatos priežiūros ES šalyse išlaidoms apmokėti VLK išleido 14 521 tūkst. Eur, t. y. 1 059,3 tūkst. Eur arba 8 proc. daugiau nei 2019 m.

#### **2020 m. PSDF biudžeto išlaidų ES socialinės apsaugos sistemas koordinuojantiems reglamentams įgyvendinti struktūra**

Išlaidos pagal:	Sąskaitų / prašymų skaičius (vnt.)	Suma (tūkst. Eur)	Išlaidos (proc.)
E125 formos pažymas	14 028	13 567,8	93,4
E127 formos pažymas	202	808,3	5,6
Apdraustųjų prašymus	575	144,9	1,0
Iš viso	14 805	14 521,0	100,00

2020 m. didžiąją PSDF biudžeto lėšų, skiriamų ES socialinės apsaugos sistemas koordinuojantiems reglamentams įgyvendinti, dalį (93,4 proc. sumos) sudarė lėšos, skirtos faktinėmis išlaidomis pagrįstoms sąskaitoms (E125 formos pažymoms) apmokėti. Daugiausia 2020 m. apmokėtų sąskaitų buvo gauta iš Vokietijos (40,5 proc. visų apmokėtų sąskaitų), Lenkijos (9 proc.), Švedijos (8,2 proc.), Jungtinės Karalystės ir Ispanijos (po 6,5 proc.). Iš kitų ES šalių gautos ir apmokėtos sąskaitos sudarė 29,3 proc. visų apmokėtų sąskaitų.

Daugiausia PSDF biudžeto lėšų VLK skyrė Vokietijoje (41,6 proc. bendros sumos), Jungtinėje Karalystėje (11,8 proc.), Švedijoje (10,5 proc.) ir Nyderlanduose (7,4 proc.) Lietuvos Respublikos apdraustiesiems suteiktų ASP paslaugų išlaidoms apmokėti. Kitose ES šalyse suteiktoms ASP paslaugoms teko 28,7 proc. bendros sumos.

#### **05 08 Transplantacijos programai**

Iš viso Transplantacijos programai 2020 m. buvo skirta 27 301 tūkst. Eur, įskaitant 1 807 tūkst. Eur PSDF biudžeto rezervo lėšų, skirtų atsiskaityti už ASP paslaugas padidintomis bazinių kainų balo vertėmis.

Transplantacijos paslaugų išlaidas pradėta kompensuoti 1999 metais. PSDF biudžeto lėšomis apmokamos širdies, inkstų, kepenų, plaučių, širdies ir plaučių komplekso, kasos ir inksto komplekso, kraujodaros kamieninių ląstelių, akies ragenos transplantacijos paslaugų išlaidos, taip pat paruošimo transplantacijai paslaugų, donoro identifikavimo ir paruošimo paslaugų, tolesnės paciento stacionarinės priežiūros, paciento ambulatorinio stebėjimo ir gydymo po transplantacijos, paciento gydymo po transplantacijos dėl kitų su organų transplantacija susijusių priežasčių išlaidos.

### 2020 m. stacionare atliktų transplantacijų skaičius „Sveidros“ duomenimis

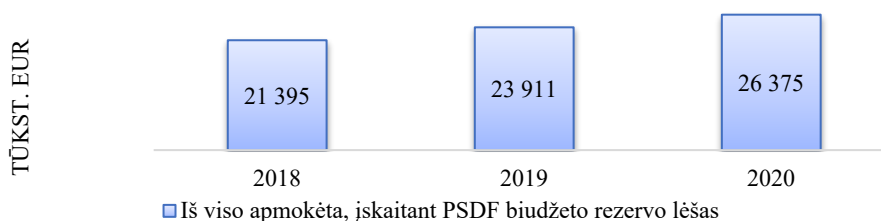
Paslaugos pavadinimas	Transplantacijų skaičius 2019 m.	Transplantacijų skaičius 2020 m.	2020 m. vidutinė vienos transplantacijos, atliekamos stacionare, kaina (Eur)
Donoro identifikavimas, ištyrimas, paruošimas ir kt.	84	84	1 636,09
Inkstų transplantacija	102	78	30 350,76
ALOKKL transplantacija	60	71	169 815,28
AUTOKKL transplantacija	172	148	49 529,23
Kepenų transplantacija	17	14	60 448,05
Ragenos transplantacija	45	44	3 144,21
Širdies transplantacija (širdies persodinimo operacija)	8	9	60 310,77
Širdies transplantacija (PIMAKP* prijungimo operacija, įskaitant vidinį / išorinį dirbtinį širdies	8	10	132 649,36
Plaučių transplantacija**	0	1	–
Kasos ir inksto komplekso transplantacija	0	0	0
Širdies ir plaučių komplekso transplantacija	0	0	0

\*PIMAKP – prietaisas ilgalaikiai mechaninei asistuojančiai kraujotakai palaikyti.

\*\*Plaučių transplantacijos etapai apmokami pagal faktines išlaidas<sup>50</sup>.

2020 m., palyginti su 2019 m., buvo atlikta 24 inkstų ir 24 AUTOKKL, 3 kepenų, 1 ragenos transplantacija mažiau. Išlaidos transplantacijos programai (neįskaitant išlaidų potencialiems donorams paruošti) 2020 m. buvo 10,3 proc. arba 2 464 tūkst. Eur didesnės nei 2019 m.

### PSDF biudžeto išlaidos Transplantacijos programai (neįskaitant išlaidų potencialiems donorams paruošti)



Šios programos lėšomis taip pat mokama už mirusio žmogaus audinių ir organų donorystės, audinių ir organų paėmimo bei ištyrimo paslaugas. 2020 m. PSDF biudžeto išlaidos potencialiems donorams paruošti sudarė 159,4 tūkst. Eur.

<sup>50</sup> Lietuvos Respublikos sveikatos apsaugos ministro 2014 m. spalio 7 d. įsakymas Nr. V-1046 „Dėl plaučių transplantacijos paslaugų teikimo ir apmokėjimo tvarkos aprašo patvirtinimo“.

### **05 10 dantų protezavimo paslaugoms**

Dantų protezavimo paslaugoms kompensuoti<sup>51</sup> 2020 m. buvo skirta 33 856 tūkst. Eur (įskaitant 2 921 tūkst. Eur PSDF biudžeto rezervo lėšų.), o išleista (sumokėta) 28 051,9 tūkst. Eur, t. y. 6 000 tūkst. Eur (17,6 proc.) mažiau nei 2019 metais. 2019 m. šios paslaugos buvo suteiktos beveik 77 tūkst. asmenų, o 2020 m. – tik 53 tūkst. asmenų. 2020 m. sumažėjusį suteiktų dantų protezavimo paslaugų kiekį lėmė kilusi COVID-19 ligos (koronaviruso infekcijos) pandemija. 2020 m. odontologijos paslaugos buvo sustabdytos pirmojo karantino Lietuvos Respublikos teritorijoje paskelbimo laikotarpiu, išskyrus būtinosios medicinos pagalbos užtikrinimą<sup>52</sup>.

Dantų protezavimo paslaugas, kompensuojamas PSDF biudžeto lėšomis, gali gauti keturios apdraustųjų grupės – asmenys, sulaukę senatvės pensijos amžiaus; asmenys, pripažinti nedarbingais arba iš dalies darbingais; vaikai iki 18 metų; asmenys, kuriems buvo taikytas gydymas dėl burnos, veido ir žandikaulių onkologinės ligos. Asmenys, turintys teisę gauti kompensuojamąsias dantų protezavimo paslaugas, nuo 2019 m. sausio 1 d. įrašomi į vieną bendrą šalies mastu sudaromą asmenų, laukiančių dantų protezavimo paslaugų, sąrašą, valdomą Eilių ir atsargų valdymo informacinės sistemos (toliau – EVIS) Dantų protezavimo posistemio priemonėmis.

Jau 2019 m. 56 proc. buvo sumažintas asmenų, laukiančių dantų protezavimo paslaugų ar kompensacijų, skaičius, palyginti su šiuo skaičiumi 2018 m. (nuo 169,8 tūkst. 2018 m. III ketv. iki 74,1 tūkst. 2019 m. III ketv.). 2020 m., siekiant dar 50 proc. sumažinti asmenų, laukiančių dantų protezavimo paslaugų ar kompensacijų, skaičių, palyginti su šiuo skaičiumi 2019 metais, buvo imtasi kompleksinių priemonių, be to, šiam tikslui pasiekti buvo skirta daugiau PSDF biudžeto lėšų. Tai nulėmė, kad 2020 m. IV ketv. buvo pakviesti visi likę asmenys dėl įrašymo į asmenų, laukiančių dantų protezavimo, sąrašą, o 2021 m. sausio 1 d. laukiančiųjų dantų protezavimo eilių nebeliko. Atsižvelgiant į tai, buvo pakeista dantų protezavimo paslaugų teikimo ir mokėjimo už šias paslaugas tvarka. Buvo nustatyti reikalavimai, užtikrinantys, kad pacientas greičiau gautų paslaugas, kad operatyviau būtų įvesti reikiami duomenys į Elektroninės sveikatos paslaugų ir bendradarbiavimo infrastruktūros informacinę sistemą bei EVIS Dantų protezavimo paslaugų posistemį. Be to, buvo nustatyta, kad paslaugos teikiamos tik tose gydymo įstaigose, kurios dėl dantų protezavimo paslaugų yra sudariusios sutartį su bet kuria TLK.

### **05 13 Nacionalinės imunoprofilaktikos programos priemonėms finansuoti**

Šioms priemonėms finansuoti 2020 m. buvo skirta 18 303 tūkst. Eur, t. y. 6 003 tūkst. Eur arba 49 proc. daugiau nei 2019 metais.

2020 m. buvo įsigyta keturvalentė vakcina nuo gripo, kuria skiepijami nustatytų grupių asmenys. 2020 m. šios vakcinės poreikis, palyginti su 2019 m., gerokai išaugo (apie 40 proc.), todėl buvo įsigyta 76 tūkst. dozių daugiau nei 2019 metais. Dėl išaugusio vakcinės poreikio ir kainos, 2020 m. 1 mln. Eur padidėjo PSDF biudžeto išlaidos gripo vakcinai įsigyti.

2020 m. taip pat išaugo vakcinės nuo pneumokokinės infekcijos rizikos grupėms priskiriamiems asmenims skiepyti, poreikis. Be to, buvo nupirktas didesnis kiekis vakcinės nuo pneumokokinės infekcijos vaikams skiepyti.

Šiuo metu pagal Imunoprofilaktikos programą centralizuotai perkamos šios vakcinės:

<sup>51</sup> Lietuvos Respublikos sveikatos apsaugos ministro 2005 m. lapkričio 21 d. įsakymas Nr. V-890 „Dėl Dantų protezavimo paslaugų išlaidų kompensavimo iš Privalomojo sveikatos draudimo fondo biudžeto tvarkos aprašo patvirtinimo“.

<sup>52</sup> Lietuvos Respublikos sveikatos apsaugos ministro 2020 m. kovo 16 d. sprendimas Nr. V-387 „Dėl asmens sveikatos priežiūros paslaugų teikimo organizavimo paskelbus karantiną Lietuvos Respublikos teritorijoje“.

Vakcinos, nurodytos Lietuvos Respublikos vaikų profilaktinių skiepimų kalendoriuje	Kitos vakcinos
<ul style="list-style-type: none"> <li>• hepatito B vakcina naujagimiams, kūdikiams ir vaikams;</li> <li>• vakcina nuo tuberkuliozės (BCG);</li> <li>• vakcina nuo kokliušo (nelaštelinio), difterijos, stabligės, inaktyvuota vakcina nuo poliomieliito;</li> <li>• vakcina nuo kokliušo (nelaštelinio), difterijos, stabligės, inaktyvuota vakcina nuo poliomieliito, vakcina nuo B tipo <i>Heamophilus influenzae</i>;</li> <li>• vakcina nuo tymų, epideminio parotito, raudonukės;</li> <li>• konjuguota vakcina nuo pneumokokinės polisacharidinės infekcijos, skirta vaikams iki 2 m.;</li> <li>• vakcina nuo difterijos, stabligės, kokliušo (nelaštelinio), skirta 15–16 m. paaugliams (skiepyti pradėta nuo 2015 m. spalio mėn.);</li> <li>• vakcina nuo žmogaus papilomos viruso;</li> <li>• vakcina nuo B tipo meningokokinės infekcijos;</li> <li>• vakcina nuo rotavirusinės infekcijos</li> </ul>	<ul style="list-style-type: none"> <li>• vakcina nuo pasiutligės;</li> <li>• imunoglobulinas nuo pasiutligės;</li> <li>• inaktyvuota vakcina nuo poliomieliito;</li> <li>• vakcina nuo difterijos, stabligės (suaugusiųjų);</li> <li>• vakcina nuo einamųjų metų sezoninio gripo;</li> <li>• vakcina nuo hepatito B, skirta studentams, kurie mokymo vietose vykdo sveikatos priežiūros ir su ja susijusią veiklą mokymo tikslais (2014 m. rugsėjo mėn.–2015 m. rugsėjo mėn.);</li> <li>• konjuguota vakcina nuo pneumokokinės polisacharidinės infekcijos, skirta rizikos grupėms priklausantiems asmenims skiepyti</li> </ul>

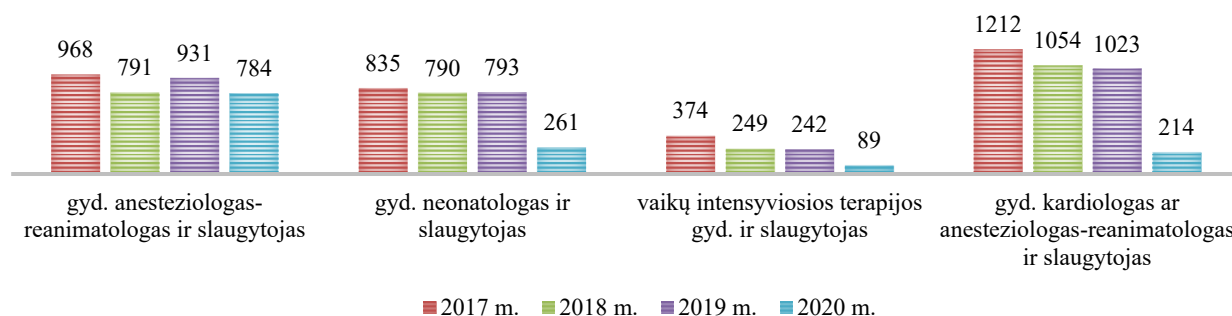
#### 05 14 skubiai konsultacinei sveikatos priežiūros pagalbai finansuoti

2020 m. išlaidos skubiai konsultacinei sveikatos priežiūros pagalbai finansuoti siekė 7 116 tūkst. Eur (991 tūkst. Eur arba 16,2 proc. daugiau nei 2019 m.), iš jų rezervo lėšos sudarė 596 tūkst. Eur. Skubią konsultacinę sveikatos priežiūros pagalbą sudaro skubi konsultacinė sveikatos priežiūros pagalba ir specializuota skubi konsultacinė sveikatos priežiūros pagalba.

Gydymo įstaigoms mokama pagal gydymo įstaigų ir TLK sudarytas išlaidų sąmatas, nevirsšijant jose numatytų sumų. Skubią konsultacinę sveikatos priežiūros pagalbą teikia 8 ligoninės: VšĮ Vilniaus universiteto ligoninė Santaros klinikos, Lietuvos sveikatos mokslų universiteto ligoninė Kauno klinikos, VšĮ Klaipėdos universitetinė ligoninė, VšĮ Klaipėdos jūrininkų ligoninė, VšĮ Respublikinė Klaipėdos ligoninė, VšĮ Klaipėdos vaikų ligoninė, VšĮ Respublikinė Panevėžio ligoninė ir VšĮ Respublikinė Šiaulių ligoninė.

Skubią konsultacinę sveikatos priežiūros pagalbą teikia šios gydytojų brigados: anesteziologas-reanimatologas ir slaugytojas; gydytojas neonatologas ir slaugytojas; vaikų intensyviosios terapijos gydytojas ir slaugytojas; gydytojas kardiologas ar anesteziologas-reanimatologas ir slaugytojas (lėšos paskirstomos pagal brigadų, reikalingų paros postui išlaikyti, skaičių).

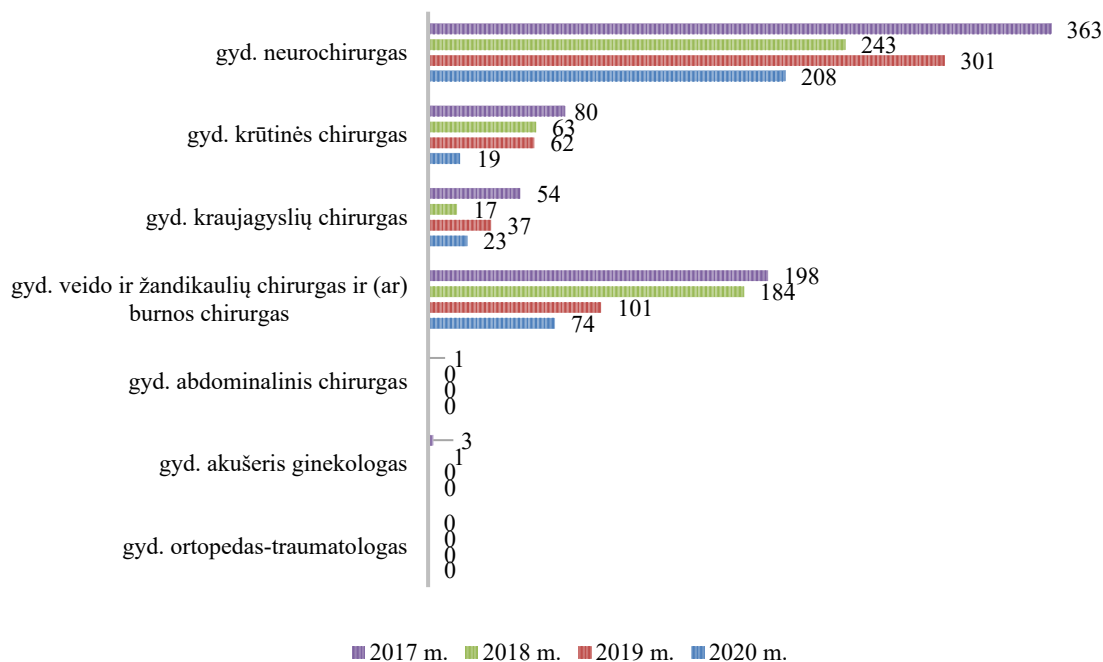
#### Pacientų, kuriems buvo teikiama skubi konsultacinė sveikatos priežiūros pagalba, skaičiaus dinamika 2017–2020 m.





Specializuotą skubią konsultacinę sveikatos priežiūros pagalbą teikia šie gydytojai specialistai: neurochirurgas, veido ir žandikaulių chirurgas ir (ar) burnos chirurgas, kraujagyslių chirurgas, krūtinės chirurgas, abdominalinės chirurgijos gydytojas, akušeris ginekologas, ortopedas traumatologas.

**Konsultuotų pacientų, kuriems buvo teikiama specializuota skubi konsultacinė sveikatos priežiūros pagalba, skaičiaus dinamika 2017–2020 m.**



Specializuotą skubią konsultacinę sveikatos priežiūros pagalbą teikiančių gydytojų neurochirurgų paslaugų išlaidoms apmokėti skiriamos visos paros posto išlaikymui numatytos lėšos. Šią pagalbą teikiančių gydytojų – krūtinės chirurgų, kraujagyslių chirurgų, veido, žandikaulio ir (ar) burnos chirurgų – paslaugų išlaidoms apmokėti skiriama po 50 proc. paros posto išlaikymui numatytų lėšų. Lėšos specializuotai skubiai konsultacinei neurochirurgijos, krūtinės chirurgijos, kraujagyslių chirurgijos, veido, žandikaulio ir (ar) burnos chirurgijos sveikatos priežiūros pagalbai teikti TLK paskirstomos pagal Lietuvos statistikos departamento informaciją apie nuolatinių šalies gyventojų skaičių metų pradžioje. Specializuotą skubią konsultacinę sveikatos priežiūros pagalbą teikiančių gydytojų – abdominalinio chirurgo, akušerio ginekologo ir gydytojo ortopedo traumatologo – paslaugoms apmokėti iš PSDF biudžeto skiriamos papildomos lėšos (apmokamos faktiškai suteiktų paslaugų išlaidos).

Valstybės lygio ekstremaliosios situacijos, paskelbtos dėl COVID-19 ligos (koronaviruso infekcijos), laikotarpiu gydytojo anesteziologo-reanimatologo ir slaugytojo brigada pagal poreikį skubią konsultacinę sveikatos priežiūros pagalbą teikia asmens sveikatos priežiūros bei socialinės globos įstaigoms dėl COVID-19 liga (koronaviruso infekcija) sergančių pacientų sveikatos būklės. Visos su šių paslaugų teikimu susijusios išlaidos apmokamos PSDF biudžeto lėšomis, skirtomis skubios konsultacinės sveikatos priežiūros pagalbos brigadų darbui užtikrinti.

**05 16 kraujo donorų kompensacijoms ir neatlygintinai kraujo donorystei propaguoti**

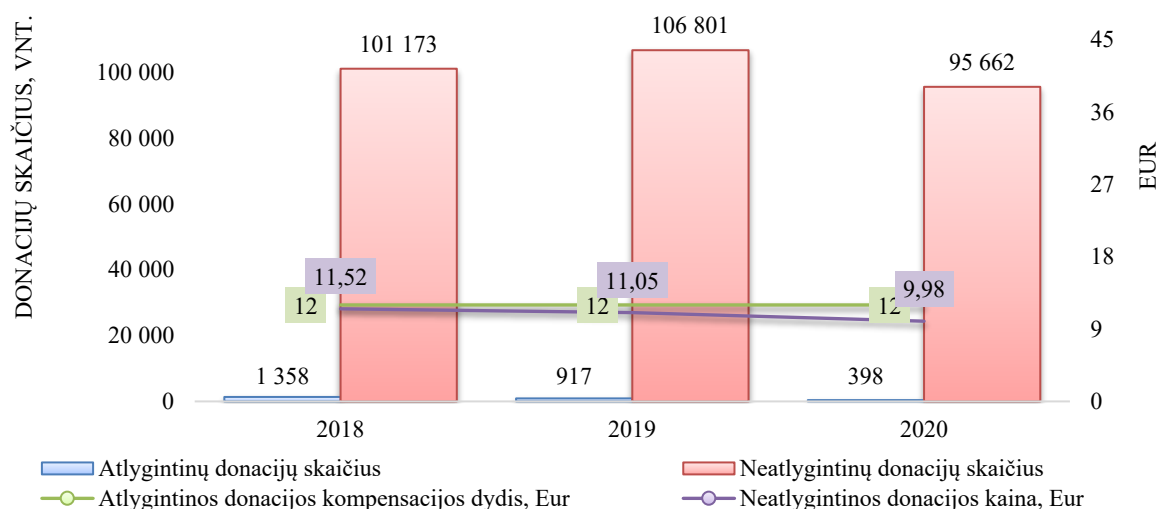
2020 m. išlaidos kraujo donorų kompensacijoms ir neatlygintinai kraujo donorystei propaguoti siekė 1 260 tūkst. Eur (iš jų atlygintinai kraujo donorystei teko 4,8 tūkst. Eur).

Lėšos, skirtos kraujo donorų kompensacijoms ir neatlygintinai kraujo donorystei propaguoti, yra pervedamos kraujo donorystės įstaigoms, neviršijant šių įstaigų ir TLK patvirtintose išlaidų sąmatose numatytų sumų.

Pagrindiniai Neatlygintos kraujo donorystės propagavimo 2016–2020 m. programos<sup>53</sup> vykdytojai – kraujo donorystės įstaigos, siekiančios propaguoti neatlygintą kraujo donorystę ir mokančios kompensacijas kraujo donoram Lietuvos Respublikos Vyriausybės nustatyta tvarka. Kraujo ar jo sudedamųjų dalių donoram, davusiems nustatytą kraujo ar jo sudedamųjų dalių dozę ir pageidaujantiems gauti kelionės į kraujo donorystės įstaigą bei papildomo maitinimo išlaidų kompensaciją, iš valstybės biudžeto lėšų sumokama 12 Eur kompensacija.

Neatlygintos kraujo donorystės propagavimo 2016–2020 m. programos pagrindinis tikslas – diegti neatlygintos kraujo donorystės principus. Atsižvelgiant į minėtos programos tikslus, buvo siekiama, kad iki 2020 m. gruodžio 31 d. visose kraujo donorystės įstaigose būtų surinkta iki 100 proc. neatlygintų donacijų. 2020 m. buvo surinkta 99,6 proc. šių donacijų.

**Donacijų skaičius ir išlaidos vienai donacijai 2018–2020 m.**



#### **05 19 vaistų nuo tuberkuliozės įsigijimo išlaidoms kompensuoti**

2020 m. suma, skirta vaistams nuo tuberkuliozės, sudarė 3 396 tūkst. Eur, t. y. 717,6 tūkst. Eur arba 27 proc. daugiau nei 2019 metais.

2019 m. buvo patvirtintas<sup>54</sup> Tuberkuliozės diagnostikos ir gydymo tvarkos aprašas, reglamentuojantis naujas tuberkuliozės gydymo schemas. Dėl šios priežasties pasikeitė vaistų sunaudojimas – vienu sumažėjo, kitų, kurie tapo pirmojo pasirinkimo vaistais, – padidėjo.

Vaistai nuo tuberkuliozės perkami vadovaujantis Tuberkuliozės profilaktikos, diagnostikos ir gydymo efektyvumo didinimo krypties aprašu.

#### **05 21 pavojingomis užkrečiamosiomis ligomis sergantiems suimtiesiems ir nuteistiesiems gydyti skirtų vaistų įsigijimo išlaidoms apmokėti**

Vadovaudamasi Lietuvos Respublikos sveikatos draudimo įstatymo 6 straipsnio 6 dalimi (2019 m. sausio 12 d. įstatymo Nr. XIII-1950 redakcija), Lietuvos Respublikos Vyriausybė įgaliojo<sup>55</sup> Lietuvos Respublikos sveikatos apsaugos ministeriją ir Lietuvos Respublikos teisingumo ministeriją patvirtinti Lėšų skyrimo pavojingomis užkrečiamosiomis ligomis sergantiems suimtiesiems ir nuteistiesiems gydyti tvarkos aprašą, kuris šių kolegialių institucijų buvo patvirtintas 2019 m. birželio 13 d. įsakymu Nr. V-709/1R-193 „Dėl Lėšų skyrimo pavojingomis užkrečiamosiomis ligomis sergantiems suimtiesiems ir nuteistiesiems gydyti tvarkos aprašo patvirtinimo“. Šiuo įsakymu

<sup>53</sup> Lietuvos Respublikos sveikatos apsaugos ministro 2015 m. liepos 24 d. įsakymas Nr. V-887 „Dėl Neatlygintos kraujo donorystės propagavimo programos 2016–2020 m. patvirtinimo“.

<sup>54</sup> Lietuvos Respublikos sveikatos apsaugos ministro 2019 m. rugpjūčio 22 d. įsakymas Nr. V-1012 „Dėl Tuberkuliozės diagnostikos ir gydymo tvarkos aprašo patvirtinimo“.

<sup>55</sup> Lietuvos Respublikos Vyriausybės 2019 m. balandžio 24 d. nutarimas Nr. 407 „Dėl įgaliojimų suteikimo įgyvendinant Lietuvos Respublikos sveikatos draudimo įstatymą“.

Kalėjimų departamentui prie Lietuvos Respublikos teisingumo ministerijos buvo pavesta teikti VLK planuojamų gydyti nuo pavojingų užkrečiamųjų ligų suimtųjų ir nuteistųjų skaičiaus ir lėšų poreikio jiems gydyti prognozes. Šioms išlaidoms 2020 m. PSDF biudžete buvo numatyta 247,5 tūkst. Eur. Ši suma buvo skirta 2019 m. gautoms sąskaitoms apmokėti. Nuo 2020 m. sausio 1 d. asmenys, esantys įkalinimo įstaigose, yra apdrausti privalomuoju sveikatos draudimu ir jiems suteiktos sveikatos priežiūros paslaugos bei vaistai jų gydymui apmokami kaip ir kitiems apdraustiesiems.

**05 22 ASP įstaigų išlaidoms darbuotojams (padidintam darbo užmokesčiui ir nuo jo mokamiems darbdavio mokesčiams), organizuojantiems ir teikiantiems asmens sveikatos priežiūros paslaugas pacientams, sergantiems COVID-19 liga (koronaviruso infekcija), kompensuoti**

2020 m. ASP įstaigų, sudariusių sutartis su TLK, išlaidos darbuotojų padidintam darbo užmokesčiui ir nuo jo mokamiems darbdavio mokesčiams buvo kompensuojamos iš PSDF biudžeto rezervo pagrindinės dalies, vadovaujantis Lietuvos Respublikos Vyriausybės nutarimais<sup>56</sup> ir Lietuvos Respublikos sveikatos apsaugos ministro įsakymais<sup>57</sup> dėl lėšų skyrimo. Šiam tikslui 2020 m. buvo panaudotos visos PSDF biudžeto rezervo pagrindinės dalies lėšos – 34 570 tūkst. Eur.

2020 m. kovo–birželio mėn. ir spalio bei dalies lapkričio mėn. (Lietuvos Respublikoje paskelbto pirmojo ir antrojo karantino laikotarpiai) ASP įstaigų išlaidos pagal priimtas sąskaitas sudarė 41 460 tūkst. Eur, o ASP įstaigoms pervesta suma sudarė 34 571 tūkst. Eur (34 570 tūkst. Eur – PSDF biudžeto rezervo lėšos ir beveik 1 tūkst. Eur – PSDF biudžeto lėšos). 2020 m. gruodžio 31 d. kreditinis įsiskolinimas sudarė beveik 6 889 tūkst. Eur (dalis neapmokėtų lapkričio mėn. ASP įstaigų išlaidų).

Lietuvos Respublikos sveikatos apsaugos ministro 2020 m. kovo 16 d. įsakymu Nr. V-389 „Dėl Lietuvos Respublikos sveikatos apsaugos ministro 2002 m. birželio 13 d. įsakymo Nr. 278 „Dėl Pavojingų ir ypač pavojingų užkrečiamųjų ligų, dėl kurių ligoniai, asmenys, įtariamai, kad serga pavojingomis ar ypač pavojingomis užkrečiamosiomis ligomis, asmenys, turėję sąlytį, ar šių ligų sukėlėjų nešiotojai turi būti hospitalizuojami, izoliuojami, tiriami ir (ar) gydomi privalomai, sąrašo patvirtinimo“ pakeitimo“ COVID-19 liga (koronaviruso infekcija) buvo pripažinta ypač pavojinga užkrečiamąja liga. Lietuvos Respublikos žmonių užkrečiamųjų ligų profilaktikos ir kontrolės įstatymo 32<sup>1</sup> straipsnyje nustatyta, kad Lietuvos nacionalinei sveikatos sistemai priklausančių sveikatos priežiūros įstaigų darbuotojams, kurie organizuoja ir (ar) teikia sveikatos priežiūros paslaugas ypač pavojingomis užkrečiamosiomis ligomis sergantiems pacientams ar vykdo epidemijų profilaktikos priemones ypač pavojingų užkrečiamųjų ligų židiniuose, nuo karantino visoje Lietuvos Respublikos teritorijoje, kelių savivaldybių ar vienos savivaldybės teritorijoje paskelbimo mėnesio pradžios iki karantino galiojimo mėnesio pabaigos pareiginės algos (darbo užmokesčio) pastoviosios dalies koeficientai arba mėnesinė alga (priklausomai nuo įstaigoje taikomos darbuotojų darbo apmokėjimo sistemos) didinami nuo 60 iki 100 procentų, atsižvelgiant į konkretaus ASP įstaigos darbuotojo atliekamų funkcijų pobūdį, sudėtingumą, atsakomybės lygį, darbo krūvį ir veiklos mastą, o šios gydymo įstaigų, sudariusių sutartis su TLK, išlaidos apmokamos PSDF lėšomis. Šių išlaidų

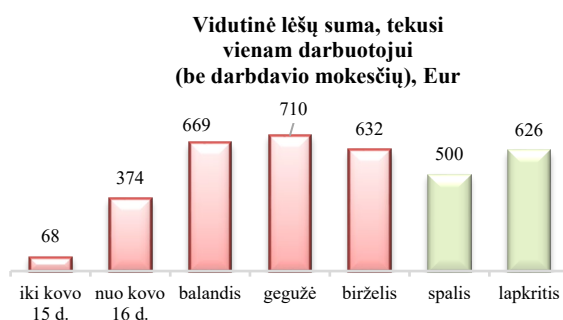
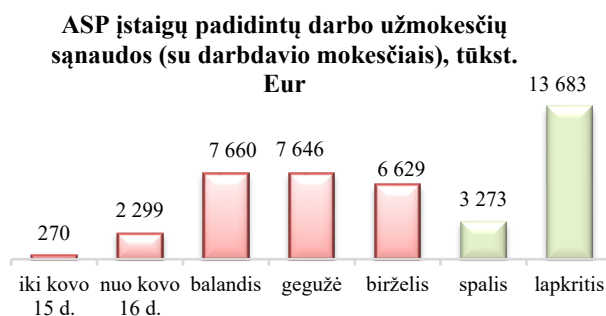
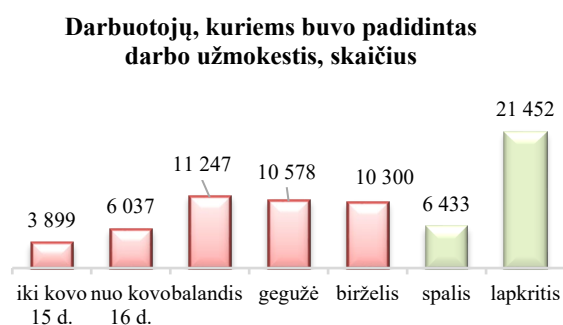
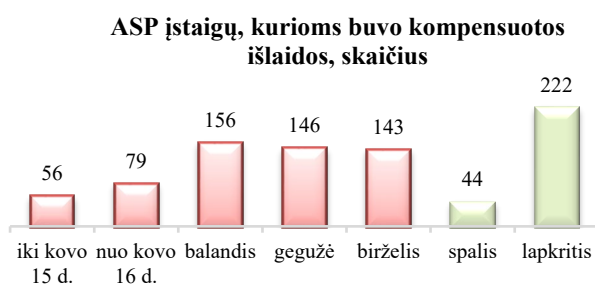
<sup>56</sup> Lietuvos Respublikos Vyriausybės 2020 m. balandžio 29 d. nutarimas Nr. 445 „Dėl pagrindinės Privalomojo sveikatos draudimo fondo biudžeto rezervo dalies lėšų skyrimo“ ir 2020 m. lapkričio 25 d. nutarimas Nr. 1338 „Dėl pagrindinės Privalomojo sveikatos draudimo fondo biudžeto rezervo dalies lėšų skyrimo“.

<sup>57</sup> Lietuvos Respublikos sveikatos apsaugos ministro 2020 m. birželio 4 d. įsakymas Nr. V-1382 „Dėl lėšų skyrimo iš pagrindinės Privalomojo sveikatos draudimo fondo biudžeto rezervo dalies 2020 metais“, Lietuvos Respublikos sveikatos apsaugos ministro 2020 m. birželio 29 d. įsakymas Nr. V-1554 „Dėl lėšų skyrimo iš pagrindinės Privalomojo sveikatos draudimo fondo biudžeto rezervo dalies 2020 metais“, Lietuvos Respublikos sveikatos apsaugos ministro 2020 m. liepos 31 d. įsakymas Nr. V-1758 „Dėl lėšų skyrimo iš pagrindinės Privalomojo sveikatos draudimo fondo biudžeto rezervo dalies 2020 metais“, Lietuvos Respublikos sveikatos apsaugos ministro 2020 m. rugpjūčio 12 d. įsakymas Nr. V-1829 „Dėl lėšų skyrimo iš pagrindinės Privalomojo sveikatos draudimo fondo biudžeto rezervo dalies 2020 metais“, Lietuvos Respublikos sveikatos apsaugos ministro 2020 m. gruodžio 11 d. įsakymas Nr. V-2891 „Dėl lėšų skyrimo iš pagrindinės Privalomojo sveikatos draudimo fondo biudžeto rezervo dalies 2020 metais“ ir Lietuvos Respublikos sveikatos apsaugos ministro 2020 m. gruodžio 28 d. įsakymas Nr. V-3030 „Dėl lėšų skyrimo iš pagrindinės Privalomojo sveikatos draudimo fondo biudžeto rezervo dalies 2020 metais“.

apmokėjimo tvarką nustato Lietuvos Respublikos sveikatos apsaugos ministro 2020 m. balandžio 30 d. įsakymas Nr. V-1057 „Dėl Asmens sveikatos priežiūros įstaigų išlaidų darbo užmokesčio padidinimui dėl COVID-19 ligos (koronaviruso infekcijos) kompensavimo Privalomojo sveikatos draudimo fondo lėšomis tvarkos aprašo patvirtinimo“.

Pirmojo karantino metu (2020-ųjų kovo-birželio mėnesiais) kompensuojant ASP įstaigų darbuotojų darbo užmokesčio padidinimo sąnaudas, iš PSDF biudžeto rezervo pagrindinės dalies iš viso buvo skirta 24,5 mln. Eur arba vidutiniškai po 7,6 mln. Eur per mėnesį, o antrojo (spalio–lapkričio mėn.) – 17 mln. Eur iš viso arba vidutiniškai 8,5 mln. Eur per mėnesį. Pažymėtina, kad 2020 m. spalio mėn. karantinas buvo paskelbtas tik keliose Lietuvos Respublikos savivaldybėse.

### 2020 m. pirmojo ir antrojo karantino mėnesių darbo užmokesčio didinimo duomenys



## 06 Privalomojo sveikatos draudimo sistemos funkcionavimui ir šį draudimą vykdančių institucijų veiklos išlaidoms

Privalomojo sveikatos draudimo sistemos funkcionavimui ir šį draudimą vykdančių institucijų veiklai 2020 m. PSDF biudžete buvo numatyta 22 597 tūkst. Eur. Pagal šiuo laikotarpiu prisiimtus įsipareigojimus mokėtina suma iš viso sudarė 20 643 tūkst. Eur, sumokėta suma – 20 584 tūkst. Eur, t. y. 1 proc. visų 2020 m. PSDF biudžeto įplaukų (Sveikatos draudimo įstatymo 21 straipsnio 3 dalyje numatyta, kad šioms išlaidoms gali būti skiriama iki 2 proc. PSDF biudžeto lėšų).

Kreditinis įsiskolinimas 2020 m. gruodžio 31 d. duomenimis siekė 221 tūkst. Eur.

Pažymėtina, kad šios lėšos naudojamos ne vien tik ligonių kasų veiklai finansuoti, bet ir pačios privalomojo sveikatos draudimo sistemos funkcionavimui užtikrinti, pvz., šiomis lėšomis yra apmokamos gyventojams nemokamai išduodamų Europos sveikatos draudimo kortelių,

kompensuojamųjų vaistų pasų, gydytojams nemokamai išduodamųjų tapatybę patvirtinančių lipduku pagaminimo išlaidos, taip pat užtikrinama Draudžiamųjų privalomuoju sveikatos draudimu registro veikla, EVIS veikla, „Sveidros“ funkcionavimas ir padengiamos kitos būtinosios privalomojo sveikatos draudimo sistemos išlaidos. Apdraustiesiems, kurie galėjo pasinaudoti būtinaja medicinos pagalba ES šalyse, 2020 m. buvo išduota beveik 90 tūkst. Europos sveikatos draudimo kortelių.

Šiomis lėšomis yra vykdomi itin svarbūs projektai. 2020 m. buvo patobulintas „Sveidros“ Europos sveikatos draudimo kortelių (toliau – ESDK) išdavimo ir apskaitos posistemis – sudaryta galimybė gyventojams pasirinkti ESDK pristatymą registruotu laišku, suorganizuotas siuntų siuntimas. Taip pat buvo įgyvendinta dar viena naujovė: įdiegta nauja elektroninė paslauga – sudaryta galimybė asmeniui, prisijungusiam prie ESDK posistemio išorinio portalo, pačiam savarankiškai suformuoti ESDK pakeičiantį sertifikatą ir jį išsaugoti savo mobiliajame įrenginyje.

2020 m. buvo įdiegta informacinė sistema, skirta VLK tvarkomų asmens duomenų naudojimo priežiūrai pagal Europos Sąjungos Bendrąjį duomenų apsaugos reglamentą ir ISO standartus atlikti. Ši sistema pildoma VLK / TLK pateikiamais duomenimis. Taip pat buvo patobulinta „Sveidra“, užtikrinant automatinį įstaigų ir specialistų licencijavimo duomenų perdavimą iš Valstybinės akreditavimo sveikatos priežiūros veiklai tarnybos prie Sveikatos apsaugos ministerijos ir Valstybinės vaistų kontrolės tarnybos prie Sveikatos apsaugos ministerijos valdomų informacinių sistemų į „Sveidra“ per Elektroninės sveikatos paslaugų ir bendradarbiavimo infrastruktūros informacinę sistemą.

Ligonių kasos nuo 2013 m. aptarnauja gyventojus ir teikia administracines paslaugas pagal vieno langelio principą. Sveikatos draudimo vykdymo ir ligonių kasų teikiamų administracinių paslaugų klausimais gyventojai informuojami ir konsultuojami bendru visoje Lietuvoje telefono numeriu, elektroniniai paklausimai gaunami bendru elektroninio pašto adresu. Siekiant dėl konsultacijų besikreipiantiems gyventojams sumažinti finansinę naštą, nuo 2018 m. gruodžio 1 d. bendrasis gyventojų konsultavimo telefono numeris buvo pakeistas: vietoj komercinio numerio (8 700) 88 888 naudojamas mažesnio tarifo numeris (8 5) 232 2222.

Siekiant nuosekliai gerinti teikiamų administracinių paslaugų prieinamumą ir kokybę, 2020 m. buvo toliau vykdomas Konsultavimo informacinės sistemos modernizavimo projektas. Šios informacinės sistemos priemonėmis konsultuojami asmenys, kurie elektroniniais būdais (telefonu, elektroniniu paštu [info@vlk.lt](mailto:info@vlk.lt), kitais būdais) kreipiasi į ligonių kasas. Vykdamas minėtą modernizavimo projektą, 2020 m. buvo tęsiamas ligonių kasų konsultavimo veiklos optimizavimas, konsoliduojant ir atskiriant gyventojų konsultavimo būdus (konsultavimą prie langelio TLK atskiriant nuo konsultavimo elektroniniu būdu), suteikiant daugiau savarankiškumo atskiroms konsultavimo paslaugoms ir stiprinant jų kontrolę.

Gyventojų aptarnavimo veiklos optimizavimas ir konsolidavimo projekto įgyvendinimas leidžia užtikrinti mandagų ir kokybišką gyventojų aptarnavimą bei skatinti didesnę jų pasitikėjimą ligonių kasų veikla. Specialistai konsultuoja gyventojus skirtingais būdais – tai leidžia tikslingai (kryptingai) ruošti ir motyvuoti darbuotojus, jiems specializuotis, o turima tikslinė žinių bazė padeda išvengti klaidingo konsultavimo. Konsultavimo programinės įrangos modernizavimas suteikė galimybių nuolat vykdyti centralizuoto darbo krūvio pasiskirstymo stebėseną, nuolatinę techninių konsultavimo rodiklių stebėseną, laiku identifikuoti veiklos sutrikimus ir imtis priemonių jiems ištaisyti, taip pat operatyviai koordinuoti veiklos procesus, remiantis aktualia stebėsenos rezultatų analize.

2020 m. ir toliau buvo gerinamas VLK ir TLK teikiamų administracinių paslaugų prieinamumas. Pagal elektroniniu būdu organizuojamos VLK ir TLK aptarnaujamų gyventojų 2020 m. apklausos analizės rezultatus buvo nustatyta, kad ligonių kasų teikiamų administracinių paslaugų atitiktis vartotojų poreikiams siekia 89,3 procento. Gyventojų aptarnavimo ligonių kasose efektyvumą teigiamai įvertino 85,9 proc. visų respondentų. Nuolat vykdomi ligonių kasų teikiamų administracinių paslaugų kokybės gerinimo darbai lemia, kad gyventojai šių paslaugų kokybę vertina vis geriau.

### *07 Valstybinio socialinio draudimo fondo veiklos sąnaudoms, susidarančioms dėl privalomojo sveikatos draudimo įmokų surinkimo ir pervedimo į PSDF, kompensuoti*

2020 m. VLK kompensavo 1 880,4 tūkst. Eur Valstybinio socialinio draudimo fondo veiklos, susijusios su privalomojo sveikatos draudimo įmokų surinkimu ir pervedimu į PSDF biudžetą, išlaidų (nuo 2016 m. sausio 1 d. visų kategorijų asmenų – dirbančiųjų, valstybės tarnautojų, statutinių tarnautojų, ūkinių bendrijų narių, individualių įmonių savininkų, individualią veiklą be verslo liudijimo vykdančių asmenų ir kitoms draudžiamųjų kategorijoms priskiriamų asmenų – mokamas privalomojo sveikatos draudimo įmokas administruoja Valstybinio socialinio draudimo fondo valdybos administravimo įstaigos).

### *08 PSDF biudžeto rezervui sudaryti (papildyti)*

2020 m. PSDF biudžete buvo numatyta, kad 2020 m. PSDF biudžeto rezervas bus papildytas 200 800 tūkst. Eur (planinėmis PSDF biudžeto pajamomis). 2020 m. PSDF biudžetas nesurinko 107 452 tūkst. Eur įplaukų, todėl, siekiant užtikrinti sveikatos priežiūros finansavimą, PSDF biudžeto rezervas buvo papildytas 93 126 tūkst. Eur suma.

## IV. LIKUČIAI

LIKUČIAI						
Lėšų likučiai, tūkst. Eur	PSDF biudžeto apyvartos lėšos (3+4)	iš jų:		PSDF biudžeto rezervas (6+7)	iš jo:	
		planinės PSDF biudžeto apyvartos lėšos	lėšų suma, viršijanti planinių apyvartos lėšų sumą		pagrindinė dalis	rizikos valdymo dalis
		3	4		6	7
1	2	3	4	5	6	7
Sausio 1 d. duomenimis	5 868	5 792	76	341 076	30 897	310 179
Gruodžio 31 d. duomenimis	88 112	5 792	82 320	215 617	0	215 617

#### **Lėšų likutis pagal 2020 m. sausio 1 d. duomenis**

Lėšų likutis pagal 2020 m. sausio 1 d. duomenis buvo 5 868 tūkst. Eur (iš jų 5 792 tūkst. Eur – planinės apyvartos lėšos, 76 tūkst. Eur – suma, kuria viršijama planinių apyvartos lėšų suma), o PSDF biudžeto rezervo sąskaitoje rezervo lėšų likutis sudarė 341 076 tūkst. Eur.

#### **Lėšų likutis pagal 2020 m. gruodžio 31 d. duomenis**

PSDF biudžeto lėšų likutį pagal 2020 m. gruodžio 31 d. duomenis iš viso sudarė 88 112 tūkst. Eur (iš jų 5 792 tūkst. Eur – planinės apyvartos lėšos, 82 320 tūkst. Eur – lėšų suma, viršijanti planinių apyvartos lėšų sumą).

Kaip buvo minėta, 2020 m. į PSDF biudžeto rezervo sąskaitą buvo pervesta 93 126 tūkst. Eur PSDF biudžeto lėšų (iš dalies įvykdytas planinis atskaitymas) ir 76 tūkst. Eur suma, viršijanti 2019 m. planinių apyvartos lėšų sumą, o panaudota 218 661,1 tūkst. Eur rezervo lėšų, todėl 2020 m. gruodžio 31 d. rezervas sudarė 215 617 tūkst. Eur.