



AUKŠČIAUSIOJI
AUDITO INSTITUCIJA
NAUDINGI • VERTINAMI • ATPAŽĪSTAMI



AUKŠČIAUSIOJI
AUDITO INSTITUCIJA
NAUDINGI • VERTINAMI • ATPAŽIŠTAMI

Išvada

„Dėl ekonominės raidos scenarijaus tvirtinimo“

Biudžeto politikos stebėsenos departamento

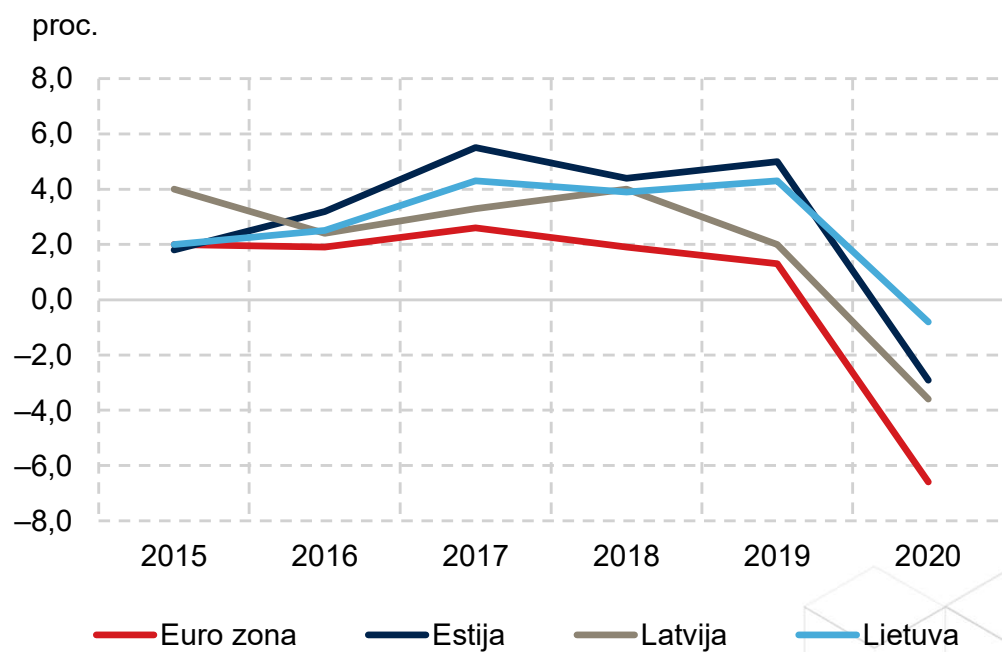
Patarėja

Jurga Rukšėnaitė

2021

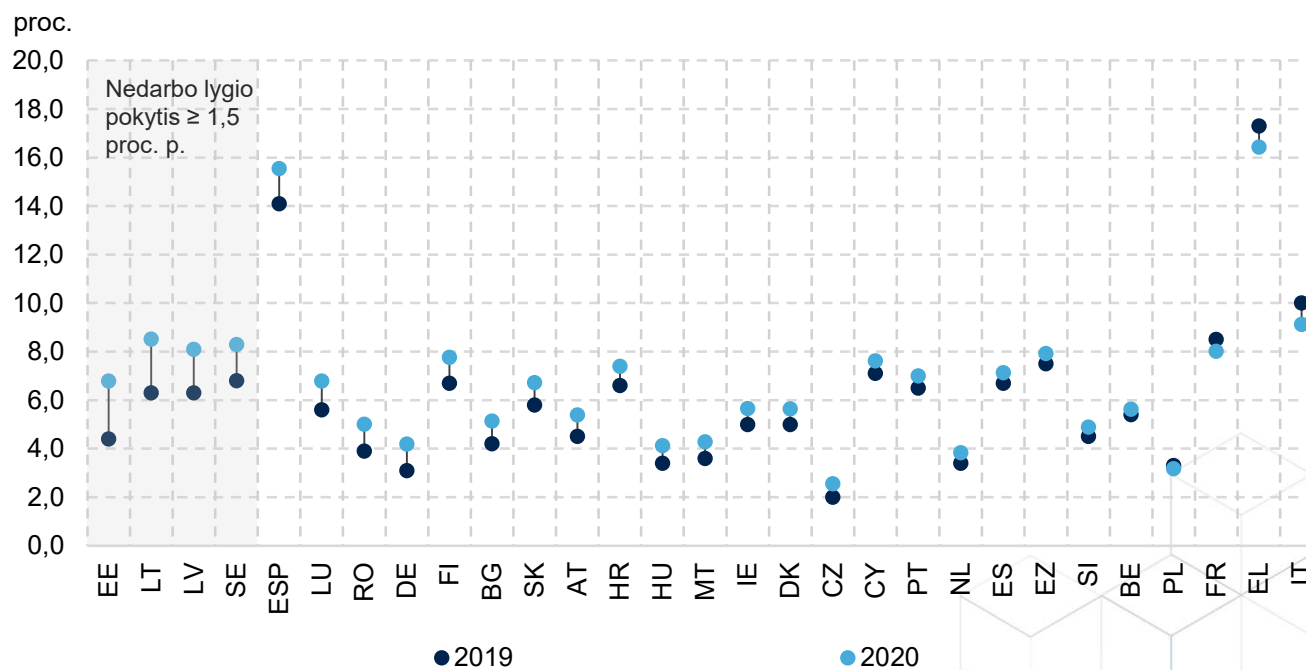


Realiojo BVP dinamika





Nedarbo lygis Europos Sąjungos šalyse





Išorės ir vidaus rizikos



Skiepijimo progresas, nauji COVID-19 atmainų protrūkiai



Išorės rizikos

Pasaulio ekonomikos atsigavimas po pandemijos ir užsienio paklausa

2021 m. išliekantis neapibrėžtumas ekonominėje ir geopolitinėje situacijoje



Vidaus rizikos

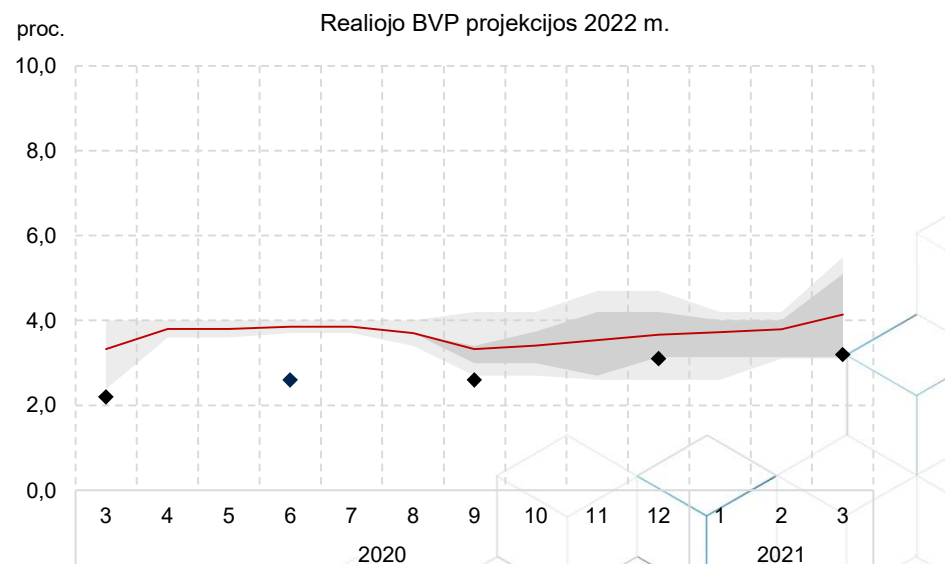
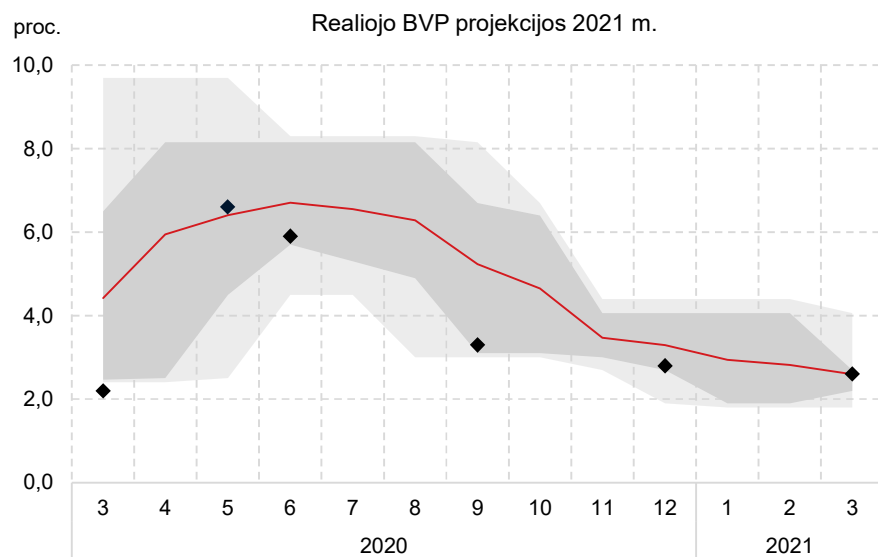
Teigiama rizika namų ūkių vartojimui ir privataus sektoriaus investicijoms

Sėkmingas finansinių išteklių nukreipimas (EGADP)

Grynosios migracijos srantai gali tapti neigiami; nedarbo lygio sumažinimo iššūkis



Scenarijus turi būti atsargus



— Projekcijų vidurkis ◆ Finansų ministerijos projekcijos

■ Projekcijų sklaida ■ Projekcijų sklaida be min. ir maks. proj. reikšmių

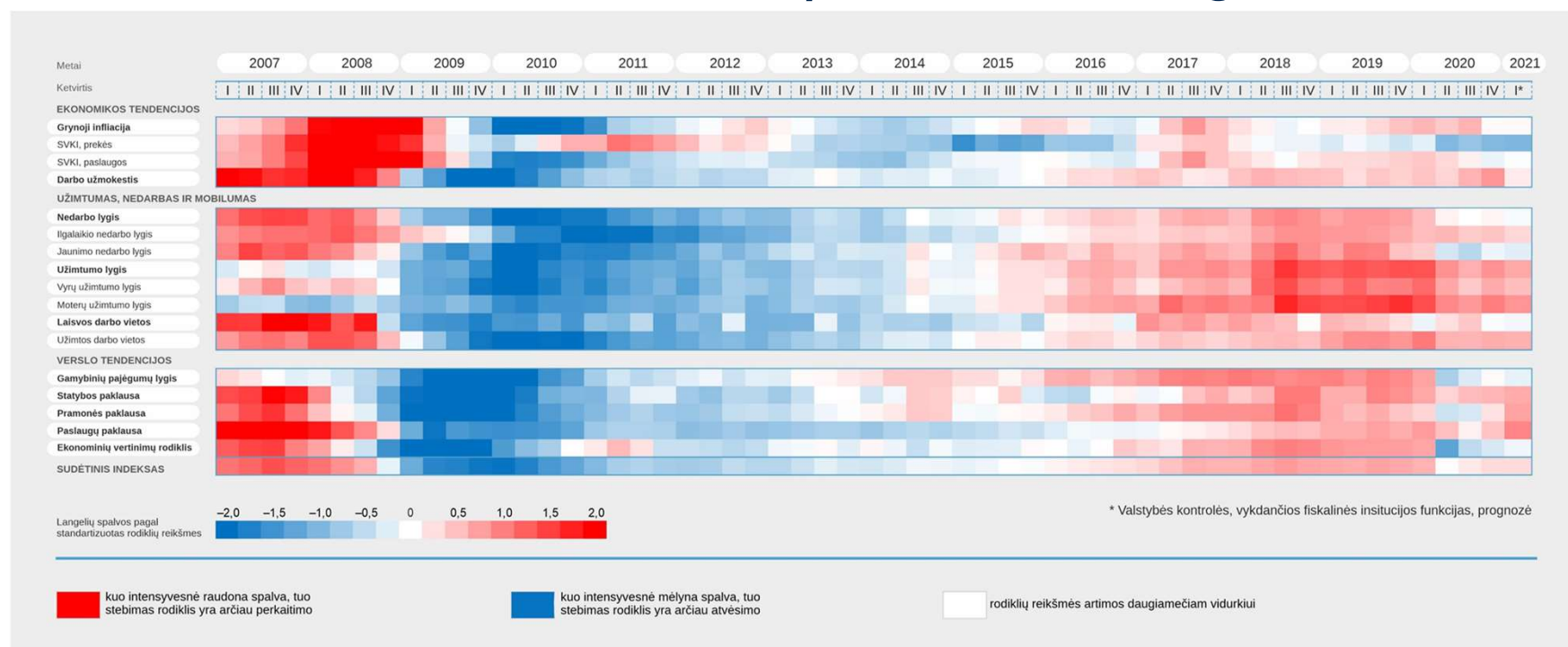


Ekonominės raidos scenarijus 2021–2024 m. yra tvirtinamas

- ERS yra nulemtas pasirinktų ir įvardytų prielaidų ir yra pagrįstas esamais statistiniais duomenimis
- ERS yra tinkamas Lietuvos Stabilumo 2021 m. ir 2022 m. valdžios sektoriui priskiriamų biudžetų projektams rengti
- Išlieka rizika, kad, pasikeitus vidaus ir išorės sąlygoms, scenarijus gali neišsipildyti



Lietuvos ekonomikos *temperatūros* diagrama





AUKŠČIAUSIOJI
AUDITO INSTITUCIJA
NAUDINGI • VERTINAMI • ATPAŽIŠTAMI

Išvada
„Dėl ekonominės raidos
scenarijaus tvirtinimo“

**Biudžeto politikos
stebėsenos
departamentas**



ifi@ifi.lt



www.ifi.lt





Pagrindinių prielaidų peržiūra

Rodiklis	2021	2022	2023	2024	
Pasaulio BVP augimas, proc.	2020 m. gruodis	4,6	3,6	3,6	–
	2021 m. kovas	5,2 ↑	3,8 ↑	3,8 ↑	3,8
Europos Sąjungos BVP augimas, proc.	2020 m. gruodis	4,1	3,0	3,0	–
	2021 m. kovas	3,7 ↓	3,9 ↑	3,9 ↑	3,9
Pagrindinių Lietuvos eksporto rinkų augimas, proc.	2020 m. gruodis	3,7	2,8	2,8	–
	2021 m. kovas	3,6 ↓	3,9 ↑	3,9 ↑	3,9

↓ – neigiama peržiūra $\geq 0,5$, ↓↑ – peržiūra $> 0,2$ ir $\leq 0,4$, ↑ – teigiama peržiūra $\leq 0,2$.