



AUKŠČIAUSIOJI
AUDITO INSTITUCIJA
NAUDINGI • VERTINAMI • ATPAŽĪSTAMI



Išvada

„Dėl ekonominės raidos scenarijaus tvirtinimo“

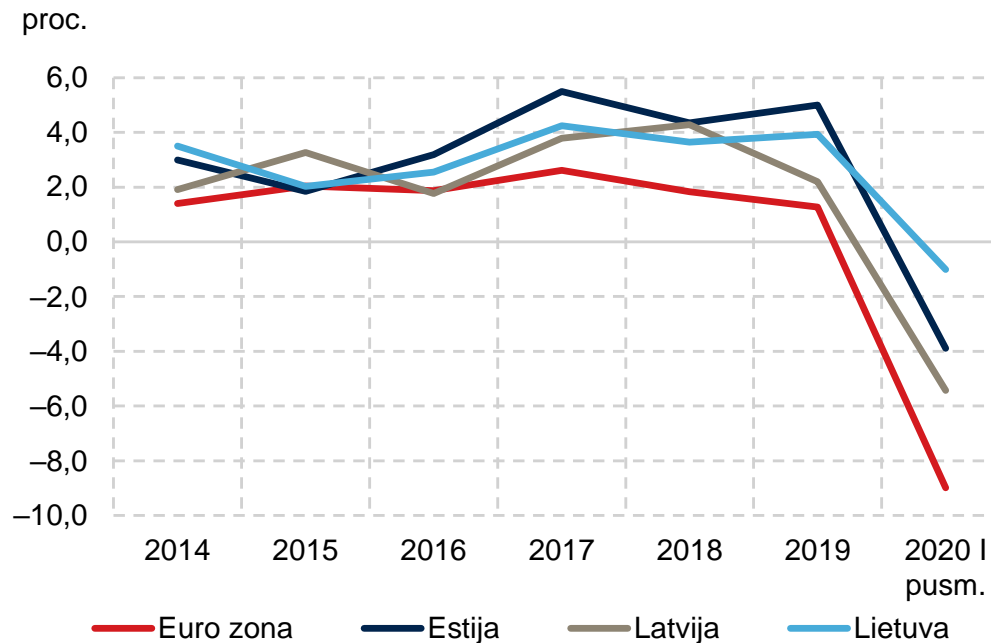
Biudžeto politikos stebėsenos departamento

I.e.p. direktorė

Jurga Rukšėnaitė

2020-09-23

Realiojo BVP dinamika



Išorės ir vidaus rizikos

Išorės rizikos:



2020 m. išlieka neapibrėžtumas ekonominėje ir geopolitinėje situacijoje



Dėl COVID-19 sumažėjusi pasaulio ekonomikų vidaus paklausa neigiamai veikia euro zonos užsienio prekybos apimtį



Vidaus rizikos:

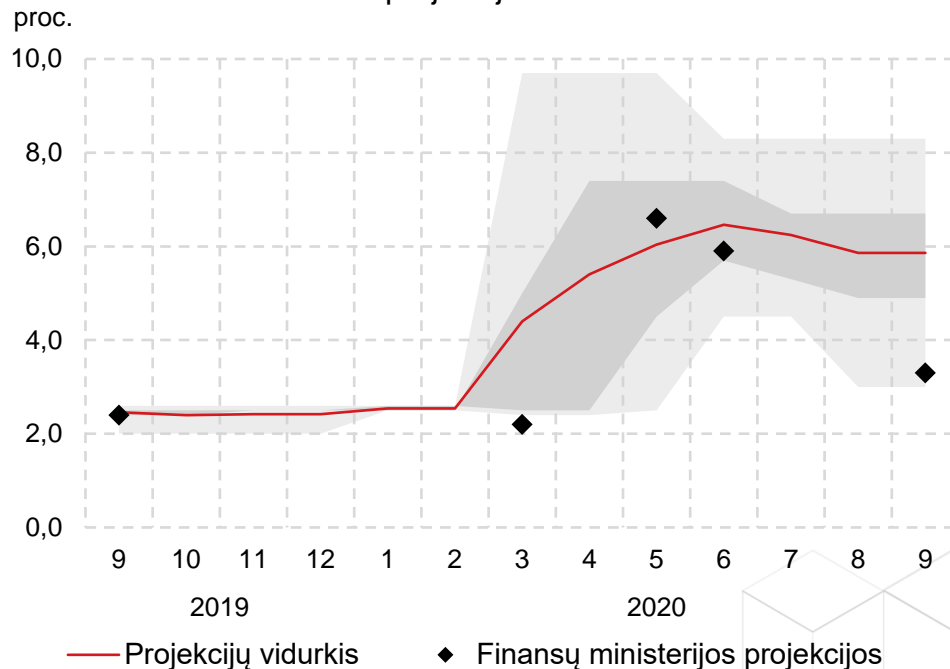
Prastėsiantys vartotojų lūkesčiai, tikėtina, skatins vartojimą atidėti ateičiai



Užimtųjų skaičius vidutiniu laikotarpiu gali labiau mažėti nei tikimasi

Scenarijus turi būti atsargus

BVP projekcijos 2021 m.

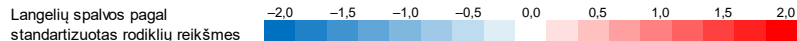





Ekonominės raidos scenarijus 2020–2023 m. yra tvirtinamas

- ERS yra nulemtas pasirinktų ir įvardytų prielaidų ir yra pagrįstas esamais statistiniais duomenimis
- ERS yra tinkamas valdžios sektoriui priskiriamiems biudžetams rengti
- Išlieka rizika, kad, pasikeitus vidaus ir išorės sąlygoms scenarijus gali neišsipildyti

Lietuvos ekonomikos *temperatūros* diagrama





Išvada
„Dėl ekonominės raidos
scenarijaus tvirtinimo“

**Biudžeto politikos
stebėsenos
departamentas**



✉ ifi@ifi.lt



www.ifi.lt



Pagrindinių prielaidų peržiūra

| Rodiklis | 2020 | 2021 | 2022 | 2023 | |
|--|------------------|--------|-------|------|-----|
| Pasaulio BVP augimas, proc. | 2020 m. birželis | -3,5 ↓ | 5,2 ↑ | 3,0 | 3,0 |
| | 2020 m. rugsėjis | -4,9 | 5,4 | 3,0 | 3,0 |
| Europos Sąjungos BVP augimas, proc. | 2020 m. birželis | -7,4 ↓ | 6,1 ↓ | 1,5 | 1,5 |
| | 2020 m. rugsėjis | -8,3 | 5,8 | 1,5 | 1,5 |
| Pagrindinių Lietuvos eksporto rinkų augimas, proc. | 2020 m. birželis | -6,4 ↓ | 5,0 ↑ | 1,4 | 1,4 |
| | 2020 m. rugsėjis | -7,8 | 5,3 | 1,4 | 1,4 |

↓ – neigiama peržiūra $\geq 0,5$, ↓↑ – peržiūra $> 0,2$ ir $\leq 0,4$, ↑ – teigiama peržiūra $\leq 0,2$.