



AUKŠČIAUSIOJI  
AUDITO INSTITUCIJA  
NAUDINGI • VERTINAMI • ATPAŽĪSTAMI



# Dėl ekonominės raidos scenarijaus tvirtinimo

---

Saulė Skripkauskienė


Biudžeto politikos stebėsenos departamento

Vyresnioji patarėja

2019-04-03

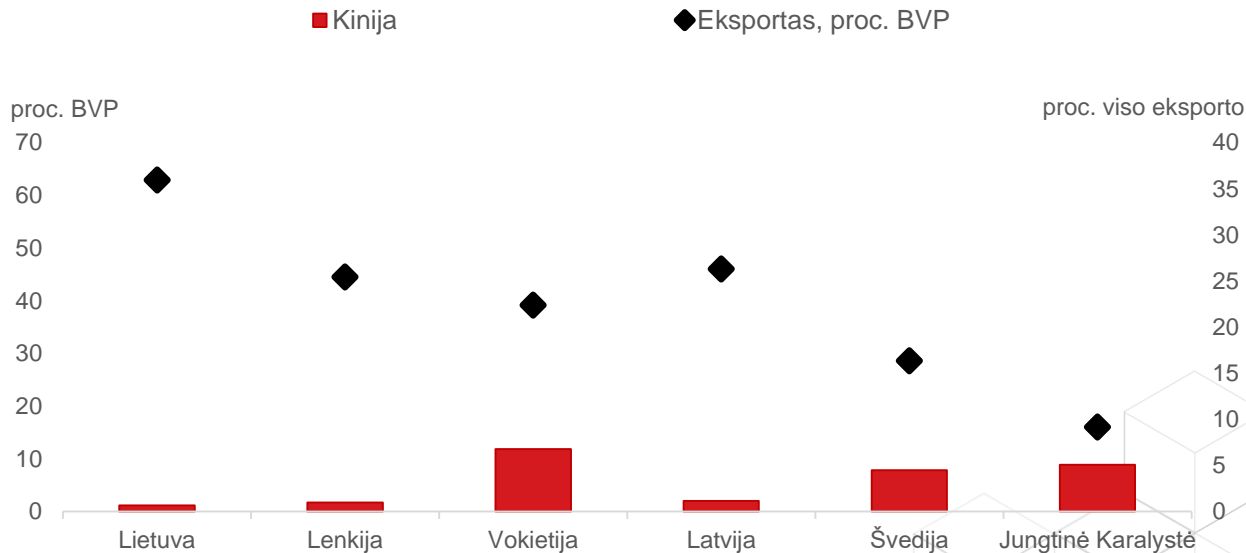
# Rizikos veiksnių visuma didina neapibrėžtumą

Dvišalis prekių eksportas pagal prekybos partnerę



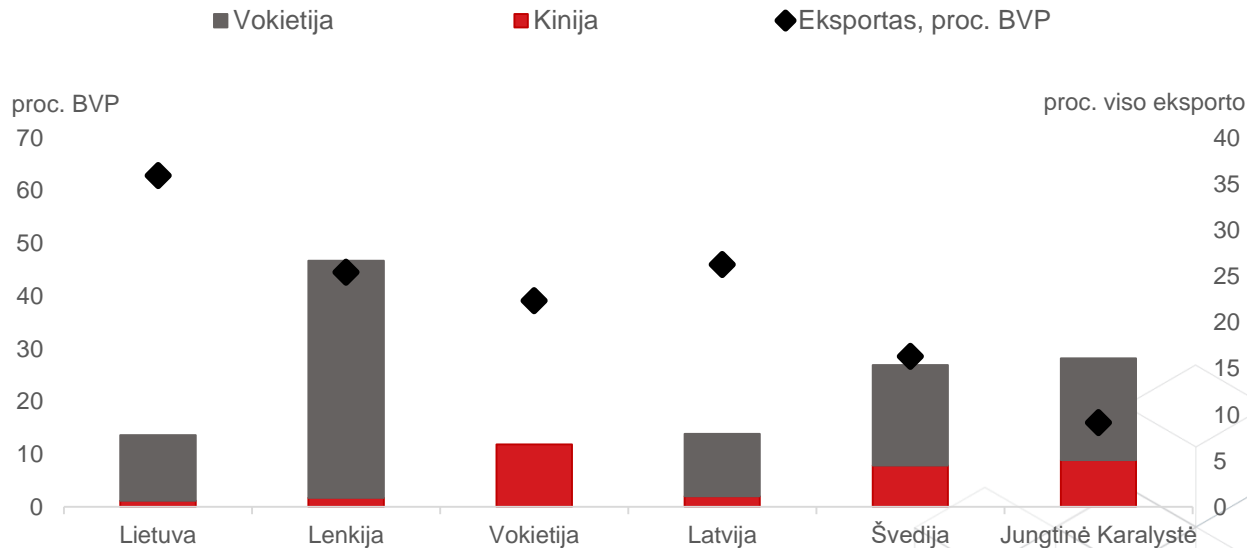
# Rizikos veiksnių visuma didina neapibrėžtumą

Dvišalis prekių eksportas pagal prekybos partnerę



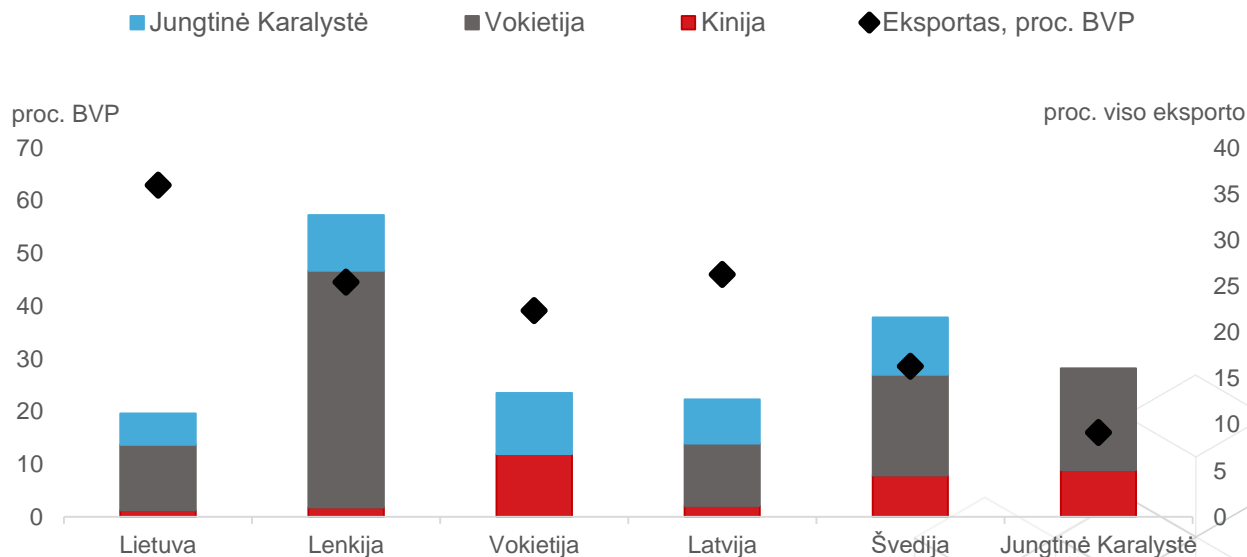
# Rizikos veiksnių visuma didina neapibrėžtumą

Dvišalis prekių eksportas pagal prekybos partnerę



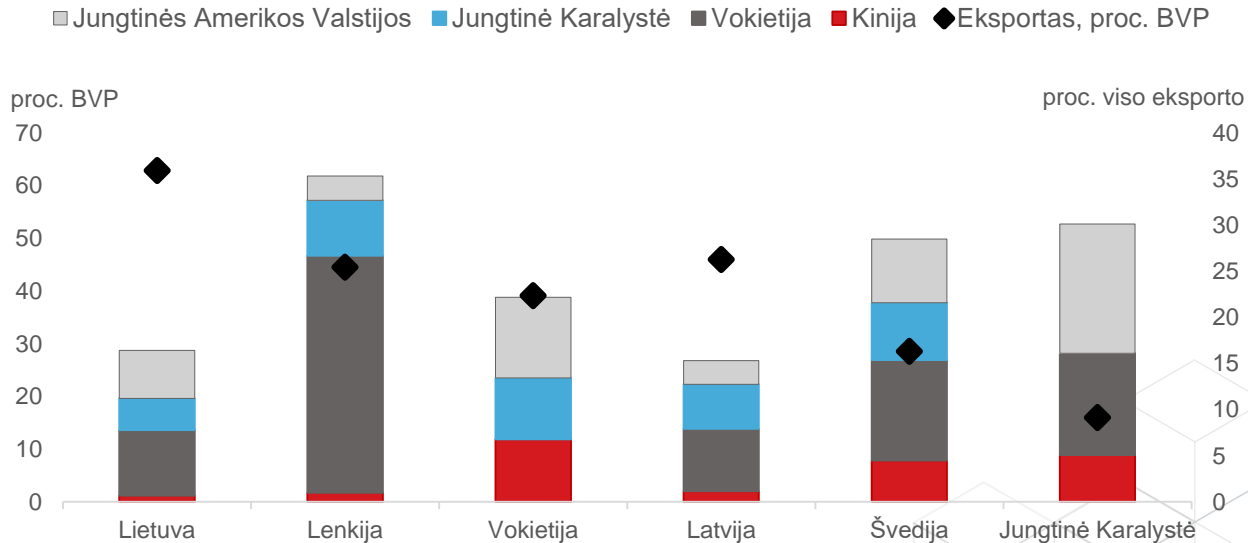
# Rizikos veiksnių visuma didina neapibrėžtumą

Dvišalis prekių eksportas pagal prekybos partnerę

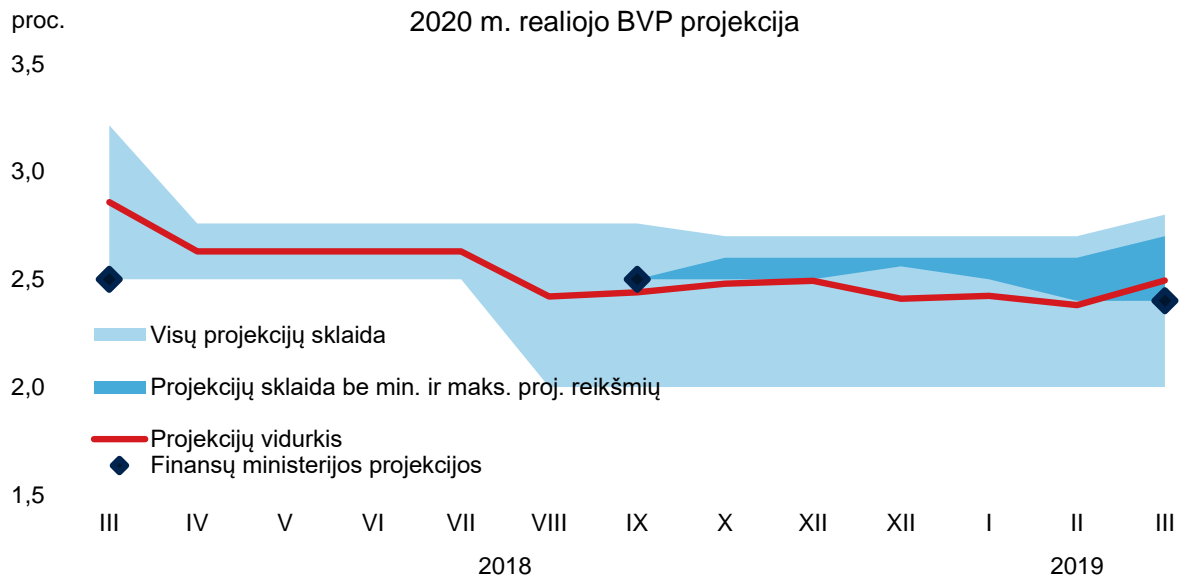


# Rizikos veiksnių visuma didina neapibrėžtumą

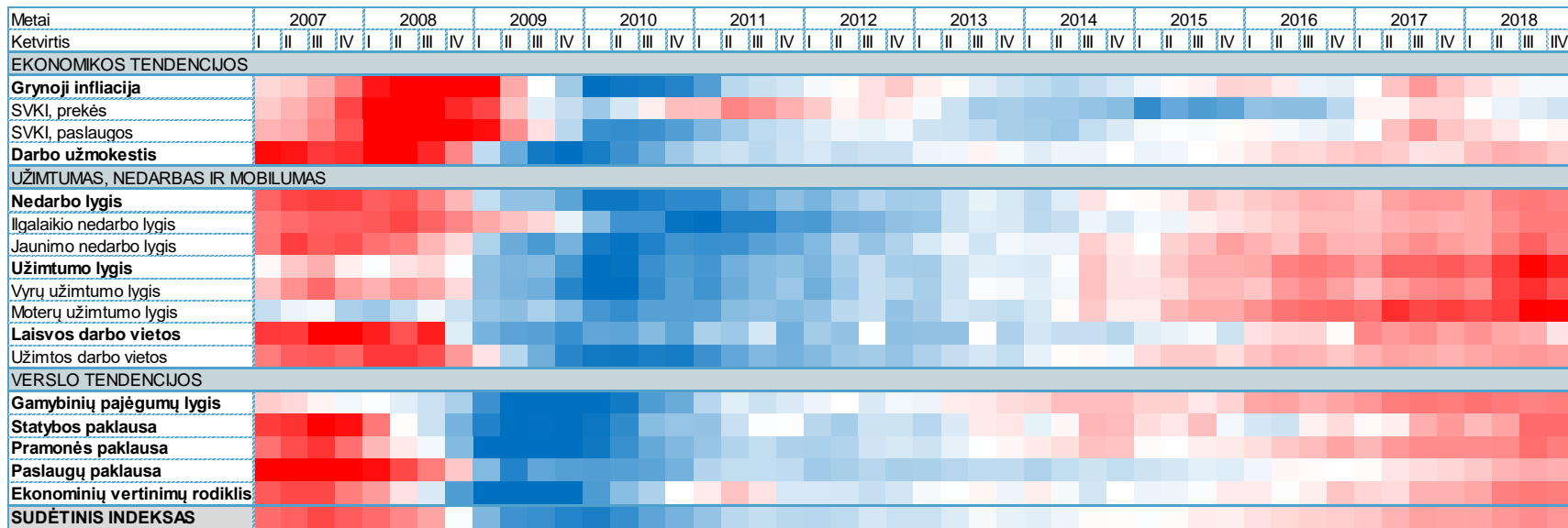
Dvišalis prekių eksportas pagal prekybos partnerę



# Scenarijus turi būti atsargus



# Lietuvos ekonomikos *temperatūros* diagrama



Langelių spalvos pagal standartizuotas rodiklių reikšmes

Šaltiniai – Eurostatas, Lietuvos statistikos departamentas, fiskalinės institucijos skaičiavimai



Išvada ir ataskaita  
**„Dėl ekonominės raidos  
scenarijaus tvirtinimo“**

**Saulė Skripkauskienė**  
Vyresnioji patarėja

 (8 5) 204 7646

 saule.skripkauskiene@ifi.lt

 [www.ifi.lt](http://www.ifi.lt)



# Pagrindinių prielaidų peržiūra

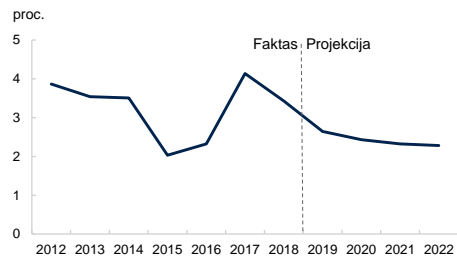
Rodiklis	2019	2020	2021	2022	
Pasaulio BVP augimas, proc.	2018 m. rugsėjis	3,9	3,8	3,8	
	2019 m. kovas	3,5	3,6	3,6	3,6
Europos Sąjungos BVP augimas, proc.	2018 m. rugsėjis	2,0	2,0	2,0	
	2019 m. kovas	1,5	1,7	1,7	1,7
Pagrindinių Lietuvos eksporto rinkų augimas, proc.	2018 m. rugsėjis	2,1	2,1	2,1	
	2019 m. kovas	1,7	1,9	1,9	1,9

Šaltinis – Finansų ministerija

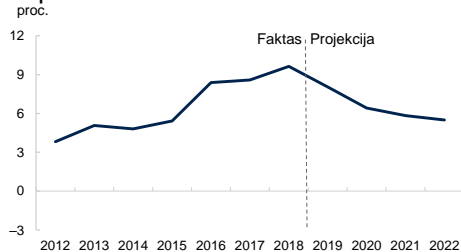
↓ – neigiama peržiūra  $\geq 0,5$ , 
 ↓ – neigiama peržiūra  $> 0,2$  ir  $\leq 0,4$ , 
 ↓ – neigiama peržiūra  $\leq 0,2$ .

# Ekonominės raidos scenarijus vienu žvilgsniu

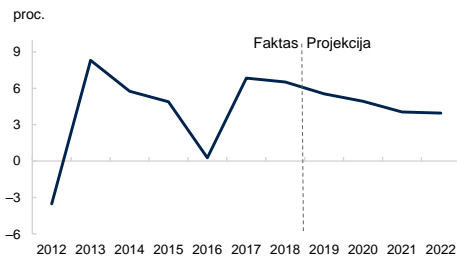
- ① Išorės paklausa lemia **BVP** augimo lėtėjimą.



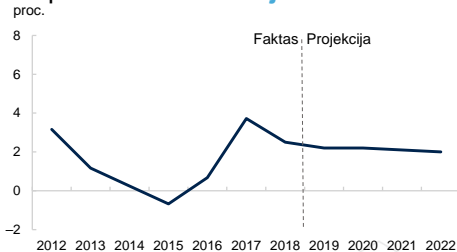
- ④ **Darbo užmokesčio** augimas išlieka spartus.



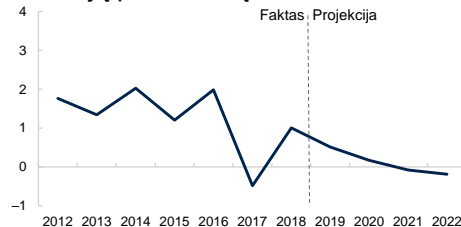
- ② **Investicijų** augimas nėra pakankamas.



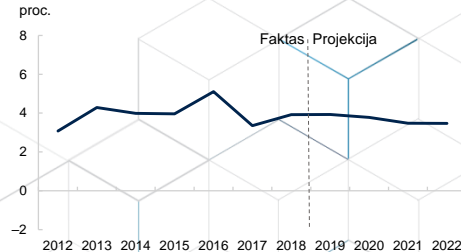
- ⑤ Disponuojamoms pajamoms augant sparčiau nei **infliacija**...



- ③ **Užimtumas** mažėja, nes darbo jėgą papildančių asmenų skaičius mažesnis nei ją paliekančių.



- ⑥ ...teigiamai veikiamas **varojimas**.



# Prekių ir paslaugų kainų lygis

