

VALSTYBINIO SOCIALINIO DRAUDIMO FONDO KONSOLIDUOTOSIOS FINANSINĖS
ATASKAITOS UŽ METUS, PASIBAIGUSIUS 2019 M. GRUODŽIO 31 D.

**VALSTYBINIO SOCIALINIO DRAUDIMO FONDO VALDYBA
PRIE SOCIALINĖS APSAUGOS IR DARBO MINISTERIJOS**

**VALSTYBINIO SOCIALINIO DRAUDIMO FONDO
METINĖS KONSOLIDUOTOSIOS FINANSINĖS
ATASKAITOS
UŽ METUS, PASIBAIGUSIUS 2019 M. GRUODŽIO 31 D.**

2019 m.

TURINYS

Valstybinio socialinio draudimo fondo konsoliduotoji finansinės būklės ataskaita	3
Valstybinio socialinio draudimo fondo konsoliduotoji veiklos rezultatų ataskaita	5
Valstybinio socialinio draudimo fondo konsoliduotoji pinigų srautų ataskaita	6
Valstybinio socialinio draudimo fondo konsoliduotoji grynojo turto pokyčių ataskaita	8
Valstybinio socialinio draudimo fondo konsoliduotųjų ataskaitų aiškinamasis raštas:	
I. Bendroji informacija	9
II. Apskaitos politika	14
III. Pastabos	24
Valstybinio socialinio draudimo fondo konsoliduotųjų ataskaitų aiškinamojo rašto priedai	31

VALSTYBINIO SOCIALINIO DRAUDIMO FONDO KONSOLIDUOTOSIOS FINANSINĖS ATASKAITOS UŽ METUS,
PASIBAIGUSIUS 2019 M. GRUODŽIO 31 D.

Valstybinio socialinio draudimo fondas, Konstitucijos pr. 12, LT-09308 Vilnius

2018 M. GRUODŽIO 31 D. pasibaigusių metų KONSOLIDUOTŲJŲ FINANSINIŲ ATASKAITŲ RINKINYS

(Visos sumos tūkstančiais eurų, jei nenurodyta kitaip)

Patvirtinta
ID -2147412082
D/L 2020-04-29 18:26:51

FINANSINĖS BŪKLĖS ATASKAITA
PAGAL 2019 M. GRUODŽIO 31 D.
DUOMENIS

2020 m. gegužės 28 d. Nr. F24-1-3
(data)

Pateikimo valiuta ir tikslumas: tūkstančiais eurų

Eil. Nr.	Straipsniai	Pastabos Nr.	Paskutinė ataskaitinio laikotarpio diena	Paskutinė praėjusio ataskaitinio laikotarpio diena
1	2	3	4	5
A	ILGALAIKIS TURTAS		13 585,18	60 133,98
I	Nematerialusis turtas	2	4 748,82	1 741,77
I.1	Plėtros darbai			
I.2	Programinė įranga ir jos licencijos		4 673,04	1 738,34
I.3	Kitas nematerialusis turtas		1,63	3,44
I.4	Nebaigti projektai ir išankstiniai mokėjimai		74,15	
I.5	Prestižas			
II	Ilgalaikis materialusis turtas	3	5 697,87	46 522,24
II.1	Žemė			
II.2	Pastatai		974,98	40 288,48
II.3	Infrastruktūros ir kiti statiniai		128,41	302,43
II.4	Nekilnojamosios kultūros vertybės			252,00
II.5	Mašinos ir įrenginiai		626,09	854,98
II.6	Transporto priemonės		191,33	225,39
II.7	Kilnojamosios kultūros vertybės			
II.8	Baldai ir biuro įranga		3 520,53	4 189,62
II.9	Kitas ilgalaikis materialusis turtas		252,93	380,01
II.10	Nebaigta statyba ir išankstiniai mokėjimai		3,60	29,33
III	Ilgalaikis finansinis turtas	4	3 138,49	11 869,97
IV	Mineraliniai išteklių ir kitas ilgalaikis turtas			
B	BIOLOGINIS TURTAS			
C	TRUMPALAIKIS TURTAS		1 216 183,86	756 838,07
I	Atsargos	5	82,10	70,86
I.1	Strateginės ir neliečiamosios atsargos			
I.2	Medžiagos, žaliavos ir ūkinis inventorių		82,10	70,86
I.3	Nebaigta gaminti produkcija ir nebaigtos vykdyti sutartys			
I.4	Pagaminta produkcija, atsargos, skirtos parduoti (perduoti)			
I.5	Ilgalaikis materialusis ir biologinis turtas, skirtas parduoti			
II	Išankstiniai apmokėjimai	6	18,74	14,40
III	Per vienerius metus gautinos sumos	7	379 788,59	372 326,19
III.1	Gautinos trumpalaikės finansinės sumos			0,00
III.2	Gautini mokesčiai ir socialinės įmokos		271 804,57	327 053,74
III.3	Gautinos finansavimo sumos			0,00
III.4	Gautinos sumos už turto naudojimą, parduotas prekes, turta, paslaugas		649,69	1 171,85
III.5	Sukauptos gautinos sumos		100 966,62	38 839,71
III.6	Kitos gautinos sumos		6 367,70	5 260,89
IV	Trumpalaikės investicijos			
V	Pinigai ir pinigų ekvivalentai	8	836 294,44	384 426,61
	IŠ VISO TURTO		1 229 769,04	816 972,04
D	FINANSAVIMO SUMOS	9	402,38	-1 167,73
I	Iš valstybės biudžeto		92,14	158,94
II	Iš savivaldybės biudžeto			
III	Iš Europos Sąjungos, užsienio valstybių ir tarptautinių organizacijų		147,51	262,76
IV	Iš kitų šaltinių		162,73	-1 589,43
E	ĮSIPAREIGOJIMAI		358 875,96	331 521,01
I	Ilgalaikiai įsipareigojimai		756,58	474,91
I.1	Ilgalaikiai finansiniai įsipareigojimai		756,58	
I.2	Ilgalaikiai atidėjiniai			
I.3	Kiti įsipareigojimai	10		474,91
II	Trumpalaikiai įsipareigojimai	12	358 119,38	331 046,11
II.1	Ilgalaikių atidėjinių einamųjų metų dalis ir trumpalaikiai atidėjiniai	11	39 543,28	30 383,29
II.2	Ilgalaikių įsipareigojimų einamųjų metų dalis		1 305,93	499,36
II.3	Trumpalaikiai finansiniai įsipareigojimai			
II.4	Mokėtinos subsidijos, dotacijos ir finansavimo sumos		0,00	0,00
II.5	Mokėtinos sumos į Europos Sąjungos biudžetą			

(Išsąlygos kitame puslapyje)

VALSTYBINIO SOCIALINIO DRAUDIMO FONDO KONSOLIDUOTOSIOS FINANSINĖS ATASKAITOS UŽ METUS,
PASIBAIGUSIUS 2019 M. GRUODŽIO 31D.

Valstybinio socialinio draudimo fondas, Konstitucijos pr.12, LT-09308 Vilnius


2018 M. GRUODŽIO 31 D. pasibaigusių metų KONSOLIDUOTŲJŲ FINANSINIŲ ATASKAITŲ RINKINYS

(Visos sumos tūkstančiais eurų, jei nenurodyta kitaip)

FINANSINĖS BŪKLĖS ATASKAITA
PAGAL 2019 M. GRUODŽIO 31 D. DUOMENIS (tęsinys)

Eil. Nr.	Straipsniai	Pastabos Nr.	Paskutinė ataskaitinio laikotarpio diena	Paskutinė praėjusio ataskaitinio laikotarpio diena
1	2	3	4	5
II.6	Mokėtinos sumos į biudžetus ir fondus	12	116 647,25	33 623,02
II.6.1	Gražintinos finansavimo sumos		540,59	4 407,04
II.6.2	Kitos mokėtinos sumos biudžetui		116 106,66	29 215,98
II.7	Mokėtinos socialinės išmokos	12	66 354,16	51 449,74
II.8	Gražintini mokesčiai, įmokos ir jų permokos		52 946,13	40 641,87
II.9	Tiekėjams mokėtinos sumos		634,20	370,60
II.10	Su darbo santykiais susiję įsipareigojimai		9,91	15,50
II.11	Sukauptos mokėtinos sumos	12	79745,50	173 738,35
II.12	Kiti trumpalaikiai įsipareigojimai		933,03	324,39
F	GRYNASIS TURTAS	13	870 490,70	486 618,76
I	Dalininkų kapitalas			
II	Rezervai			
II.1	Tikrosios vertės rezervas			
II.2	Kiti rezervai			
III	Nuosavybės metodo įtaka		0,00	0,00
IV	Sukauptas perviršis ar deficitas		870 490,70	486 618,76
IV.1	Einamųjų metų perviršis ar deficitas		384 841,05	3 854 006,06
IV.2	Ankstesnių metų perviršis ar deficitas		485 649,65	-3 367 387,31
G	MAŽUMOS DALIS			
	IŠ VISO FINANSAVIMO SUMŲ, ĮSIPAREIGOJIMŲ, GRYNOJO TURTO IR MAŽUMOS DALIES		1 229 769,04	816 972,04

Direktorė
(viešojo sektoriaus subjekto vadovas arba jo įgaliotas administracijos vadovas)


(parašas)

Julita Varanauskienė
(vardas ir pavardė)

Fondo finansų ir apskaitos skyriaus vedėja
(vyriausiasis buhalteris (buhalteris))


(parašas)

Rasa Domarkienė
(vardas ir pavardė)

VALSTYBINIO SOCIALINIO DRAUDIMO FONDO KONSOLIDUOTOSIOS FINANSINĖS ATASKAITOS UŽ METUS, PASIBAIGUSIUS 2019 M. GRUODŽIO 31 D.

Valstybinio socialinio draudimo fondas, Konstitucijos pr.12, LT-09308 Vilnius
2018 M. GRUODŽIO 31 D. pasibaigusių metų KONSOLIDUOTŲJŲ FINANSINIŲ ATASKAITŲ RINKINYS
(Visos sumos tūkstančiais eurų jei nenurodyta kitaip)

Patvirtinta
ID -2147412082
D/L 2020-04-29 18:26:51

VEIKLOS REZULTATŲ ATASKAITA
PAGAL 2019 M. GRUODŽIO 31 D.
DUOMENIS

2020 m. gegužės 28 Nr. F-24-1-3
(data)

Eil. Nr.	Straipsniai	Pastabos Nr.	Pateikimo valiuta ir tikslumas: tūkstančiais eurų	
			Ataskaitinis laikotarpis	Praejes ataskaitinis laikotarpis
1	2	3	4	5
A	PAGRINDINĖS VEIKLOS PAJAMOS		4 908 280,96	8 002 624,18
I	FINANSAVIMO PAJAMOS		2 093 995,39	3 968 939,04
I.1	Iš valstybės biudžeto		2 093 855,99	3 968 314,18
I.2	Iš savivaldybių biudžetų			
I.3	Iš ES, užsienio valstybių ir tarptautinių organizacijų lėšų		139,22	624,64
I.4	Iš kitų finansavimo šaltinių		0,18	0,21
II	MOKESČIŲ IR SOCIALINIŲ ĮMOKŲ PAJAMOS	14	2 803 212,44	4 022 332,46
III	PAGRINDINĖS VEIKLOS KITOS PAJAMOS		11 073,12	11 352,69
III.1	Pagrindinės veiklos kitos pajamos	15	11 073,12	11 352,69
III.2	Pervestinos į biudžetą pagrindinės veiklos kitos pajamos		0,00	0,00
B	PAGRINDINĖS VEIKLOS ŠAUNAUDOS	1	-4 522 102,95	-4 150 613,19
I	DARBO UŽMOKES ČIO IR SOCIALINIO DRAUDIMO	16	-55 453,07	-27 193,82
II	NUSIDĖVĖJIMO IR AMORTIZACIJOS		-3 383,85	-4 732,55
III	KOMUNALINIŲ PASLAUGŲ IR RYŠI Ū		-2 681,68	-3 570,50
IV	KOMANDIRUOČIŲ		-96,85	-97,26
V	TRANSPORTO		-152,02	-167,25
VI	KVALIFIKACIJOS KĖLIMO		-64,45	-51,96
VII	PAPRASTOJO REMONTO IR EKSPLOATAVIMO		-4 631,66	-6 781,89
VIII	NUVERTĖJIMO IR NURAŠYT Ū SUMŲ		-12 876,55	-136 728,40
IX	SUNAUDOTŲ IR PARDUOTŲ ATSARGŲ SAVIKAINA		-430,01	-417,93
X	SOCIALINIŲ IŠMOK Ū		-4 394 466,81	-3 933 966,16
XI	NUOMOS		-339,17	-185,32
XII	FINANSAVIMO		-40 429,44	-28 401,64
XIII	KITŲ PASLAUGŲ		-6 730,60	-8 010,01
XIV	KITOS		-366,78	-308,49
C	PAGRINDINĖS VEIKLOS PERVERŠIS AR DEFICITAS		386 178,00	3 852 010,99
D	KITOS VEIKLOS REZULTATAS		-205,56	1 123,05
I	KITOS VEIKLOS PAJAMOS	15	103,51	1 137,63
II	PERVESTINOS Į BIUDŽETĄ KITOS VEIKLOS PAJAMOS		0,00	0,00
III	KITOS VEIKLOS ŠAUNAUDOS		-309,07	-14,59
E	FINANSINĖS IR INVESTICINĖS VEIKLOS REZULTATAS	17	458,21	872,03
F	APSKAITOS POLITIKOS KEITIMO IR ESMINIŲ APSKAITOS KLAIDŲ TAISYMO ĮTAKA	18	-1 589,61	0,00
G	PELNO MOKESTIS			
H	GRYNASIS PERVERŠIS AR DEFICITAS PRIEŠ NUOSAVYBĖS METODO ĮTAKĄ		384 841,05	3 854 006,06
I	NUOSAVYBĖS METODO ĮTAKA			
J	GRYNASIS PERVERŠIS AR DEFICITAS		384 841,05	3 854 006,06
I	TENKANTIS KONTROLIUOJANČIAJAM SUBJEKTUI		384 841,05	3 854 006,06
II	TENKANTIS MAŽUMOS DALIAI			

Direktore
(viešojo sektoriaus subjekto vadovas arba jo įgaliotas administracijos vadovas)

(parašas)

Julita Varanauskienė
(vardas ir pavardė)

Fondo finansų ir apskaitos skyriaus vedėja
(vyriausiasis buhalteris (buhalteris))

(parašas)

Rasa Domarkienė
(vardas ir pavardė)

VALSTYBINIO SOCIALINIO DRAUDIMO FONDO KONSOLIDUOTOSIOS FINANSINĖS ATASKAITOS UŽ METUS, PASIBAIGUSIUS 2019 M. GRUODŽIO 31 D.

Valstybinio socialinio draudimo fondas, Konstitucijos pr.12, LT-09308 Vilnius
 2018 M. GRUODŽIO 31 D. pasibaigusiu metų KONSOLIDUOTŲJŲ FINANSINIŲ ATASKAITŲ RINKINYS
 (Visos sumos tūkstančiais eurų, jei nenurodyta kitaip)

Patvirtinta
 ID -2147412082
 D/L 2020-04-29 18:26:51

PINIGŲ SRAUTŲ ATASKAITA
 PAGAL 2019 M. GRUODŽIO 31 D.

DUOMENIS
 2020-01-28 Nr. F-24-1-3
 (data)

Pateikimo valiuta ir tikslumas: tūkstančiais eurų

Eil. Nr.	Straipsniai	Pastabos Nr.	Ataskaitinis laikotarpis			Praejęs ataskaitinis laikotarpis		
			Tiesioginiai pinigų srautai	Netiesioginiai pinigų srautai	Iš viso	Tiesioginiai pinigų srautai	Netiesioginiai pinigų srautai	Iš viso
1	2	3	4	5	6	7	8	9
A	PAGRINDINĖS VEIKLOS PINIGŲ SRAUTAI		453 689,94	0,00	453 689,94	164 294,41	0,00	164 294,41
I	Iplaukos		6 600 551,37	0,00	6 600 551,37	5 656 917,08	0,00	5 656 917,08
I.1	Finansavimo sumos kitoms išlaidoms ir atsargoms:		2 050 419,23	0,00	2 050 419,23	163 216,41	0,00	163 216,41
I.1.1	Iš valstybės biudžeto		2 050 419,23		2 050 419,23	163 201,90		163 201,90
I.1.2	Iš savivaldybės biudžeto							
I.1.3	Iš ES, užsienio valstybių ir tarptautinių organizacijų					14,51		14,51
I.1.4	Iš kitų šaltinių		0,00	0,00	0,00		0,00	
I.2	Iš mokesčių							
I.3	Iš socialinių įmokų		4 068 373,91	0,00	4 068 373,91	5 277 797,32	0,00	5 277 797,32
I.4	Už suteiktas paslaugas iš pirkėjų		8 502,58		8 502,58	8 722,97		8 722,97
I.5	Už suteiktas paslaugas iš biudžeto							
I.6	Gautos palūkanos		0,00		0,00			
I.7	Kitos įplaukos		473 255,64		473 255,64	207 180,38		207 180,38
II	Pervestos lėšos		-1 305 788,90		-1 305 788,90	-1 292 065,11		-1 292 065,11
II.1	I valstybės biudžetą		-4 552,58		-4 552,58	-2 665,25		-2 665,25
II.2	I savivaldybių biudžetus							
II.3	ES, užsienio valstybėms ir tarptautinėms organizacijoms		-7,80		-7,80			
II.4	I kitus išteklių fondus		-1 250 343,33		-1 250 343,33	-1 065 689,56		-1 065 689,56
II.5	Viešojo sektoriaus subjektams		-14 506,76		-14 506,76	-33 884,55		-33 884,55
II.6	Kitiems subjektams		-36 378,43		-36 378,43	-189 825,75		-189 825,75
III	Išmokos	I	-4 841 072,52	0,00	-4 841 072,52	-4 200 557,56	0,00	-4 200 557,56
III.1	Darbo užmokesčio ir socialinio draudimo		-55 308,16	0,00	-55 308,16	-20 155,41	0,00	-20 155,41
III.2	Komunalinių paslaugų ir ryšių		-2 777,16	0,00	-2 777,16	-3 528,49	0,00	-3 528,49
III.3	Komandiruočių		-101,23	0,00	-101,23	-97,29	0,00	-97,29
III.4	Transporto		-142,20	0,00	-142,20	-165,04	0,00	-165,04
III.5	Kvalifikacijos kelimo		-64,45	0,00	-64,45	-52,02	0,00	-52,02
III.6	Paprastojo remonto ir eksploatacijoje		-4 616,78	0,00	-4 616,78	-6 755,19	0,00	-6 755,19
III.7	Atsargų įsigijimo		-470,45	0,00	-470,45	-469,12	0,00	-469,12
III.8	Socialinių išmokų		-4 398 404,49		-4 398 404,49	-3 960 013,11		-3 960 013,11
III.9	Nuomos		-274,94	0,00	-274,94	-181,64	0,00	-181,64
III.10	Kitų paslaugų įsigijimo		-6 649,05	0,00	-6 649,05	-8 186,92	0,00	-8 186,92
III.11	Sumokėtos palūkanos		-449,93		-449,93			
III.12	Kitos išmokos		-371 813,68	0,00	-371 813,68	-173 640,32	0,00	-173 640,32

(tęsinys kitame puslapyje)

VALSTYBINIO SOCIALINIO DRAUDIMO FONDO KONSOLIDUOTOSIOS FINANSINĖS ATASKAITOS UŽ METUS, PASIBAIGUSIUS 2019 M. GRUODŽIO 31 D.

Valstybinio socialinio draudimo fondas, Konstitucijos pr.12, LT-09308 Vilnius

2017 M. GRUODŽIO 31 D. pasibaigusių metų KONSOLIDUOTŲJŲ FINANSINIŲ ATASKAITŲ RINKINYS

(Visos sumos tūkstančiais eurų, jei nenurodyta kitaip)

PINIGŲ SRAUTŲ ATASKAITA
PAGAL 2019 M. GRUODŽIO 31 D. DUOMENIS (tęsinys)


Eil. Nr.	Straipsniai	Pastabos Nr.	Ataskaitinis laikotarpis			Praėjęs ataskaitinis laikotarpis		
			Tiesioginiai pinigų srautai	Netiesioginiai pinigų srautai	Iš viso	Tiesioginiai pinigų srautai	Netiesioginiai pinigų srautai	Iš viso
1	2	3	4	5	6	7	8	9
B	INVESTICINĖS VEIKLOS PINIGŲ SRAUTAI		-2 940,77		-2 940,77	-3 452,67		-3 452,67
I	Ilgalaikio turto (išskyrus finansinį) ir biologinio turto įsigijimas		-2 967,40		-2 967,40	-3 513,25		-3 513,25
II	Ilgalaikio turto (išskyrus finansinį) ir biologinio turto perleidimas		26,64		26,64	60,59		60,59
III	Ilgalaikio finansinio turto įsigijimas							
IV	Ilgalaikio finansinio turto perleidimas							
V	Terminuotųjų indėlių (padidėjimas) sumažėjimas							
VI	Kiti investicinės veiklos pinigų srautai							
C	FINANSINĖS VEIKLOS PINIGŲ SRAUTAI		1 116,86		1 116,86	693,51		693,51
I	Įplaukos iš gautų paskolų							
II	Gautų paskolų grąžinimas							
III	Finansinės nuomos (lizingo) įsipareigojimų apmokėjimas		-819,71		-819,71	-824,93		-824,93
IV	Gautos finansavimo sumos ilgalaikiam ir biologiniam turtui įsigyti		31,77		31,77	169,98		169,98
IV.1	Iš valstybės biudžeto							
IV.2	Iš savivaldybės biudžeto							
IV.3	Iš ES, užsienio valstybių ir tarptautinių organizacijų		31,77		31,77	169,98		169,98
IV.4	Iš kitų šaltinių		0,00		0,00			
V	Grąžintos ir perduotos finansavimo sumos ilgalaikiam ir biologiniam turtui įsigyti		-31,77		-31,77			
VI	Gauti dividendai							
VII	Kiti finansinės veiklos pinigų srautai		1 936,58		1 936,58	1 348,47		1 348,47
D	VALIUTOS KURSŲ PASIKEITIMO ĮTAKA PINIGŲ IR PINIGŲ							
	EKVIVALENTŲ LIKUČIUI		1,78		1,78	15,21		15,21
	Pinigų ir pinigų ekvivalentų padidėjimas (sumažėjimas)		451 867,83		451 867,83	161 550,46		161 550,46
	Pinigai ir pinigų ekvivalentai ataskaitinio laikotarpio pradžioje		384 426,61		384 426,61	222 876,15		222 876,15
	Pinigai ir pinigų ekvivalentai ataskaitinio laikotarpio pabaigoje		836 294,44		836 294,44	384 426,61		384 426,61


Direktore

(viešojo sektoriaus subjekto vadovas arba jo įgaliotas administracijos vadovas)

Fondo finansų ir apskaitos skyriaus vedėja

(vyriausiasis buhalteris (bhalteris))


(parašas)


(parašas)

Julita Varanaušienė

(vardas ir pavardė)

Rasa Domarkienė

(vardas ir pavardė)

VALSTYBINIO SOCIALINIO DRAUDIMO FONDO KONSOLIDUOTOSIOS FINANSINĖS ATASKAITOS UŽ METUS, PASIBAIGUSIUS 2019 M. GRUODŽIO 31 D.

Valstybinio socialinio draudimo fondas, Konstitucijos pr.12, LT-09308 Vilnius
2018 M. GRUODŽIO 31 D. pasibaigusiu metų KONSOLIDUOTŲJŲ FINANSINIŲ ATASKAITŲ RINKINYS
(Visos sumos tūkstančiais eurų, jei nenurodyta kitaip)

Patvirtinta
ID -2147412082
D/L 2020-04-29 18:26:51

GRYNOJO TURTO POKYČIŲ
ATASKAITA
PAGAL 2019 M. GRUODŽIO 31 D. DUOMENIS

2020-01-28 Nr. F-24-1-3
(data)

Pateikimo valiuta ir tikslumas: tūkstančiais eurų

Eil. Nr.	Straipsniai	Pastabos Nr.	Tenka kontroliuojančiam subjektui					Iš viso	Mažumos dalis
			Dalininkų kapitalas	Tikrosios vertės rezervas	Kiti rezervai	Nuosavybės metodo įtaka	Sukauptas perviršis ar deficitas prieš nuosavybės metodo įtaką		
1	2	3	4	5	6	7	8	9	10
1	Likutis užpraėjusio laikotarpio paskutinę dieną					0,00	-3 367 387,31	-3 367 387,31	
2	Perimto ilgalaikio turto iš kito viešojo sektoriaus subjekto įtaka		X		X				
3	Perduoto arba parduoto ilgalaikio turto kitam subjektui įtaka		X		X				
4	Kitos rezervų padidėjimo (sumažėjimo) sumos		X						
5	Kiti sudaryti rezervai		X	X			X		
6	Kiti panaudoti rezervai		X	X			X		
7	Dalininkų (nuosavo) kapitalo padidėjimo (sumažėjimo) sumos			X	X				
8	Ataskaitinio laikotarpio grynasis perviršis ar deficitas		X	X	X		3 854 006,06	3 854 006,06	
9	Kiti konsolidavimo pokyčiai						0,00	0,00	
10	Likutis praėjusio laikotarpio paskutinę dieną					0,00	485 649,65	485 649,65	
11	Perimto ilgalaikio turto iš kito viešojo sektoriaus subjekto įtaka		X		X				
12	Perduoto arba parduoto ilgalaikio turto kitam subjektui įtaka		X		X				
13	Kitos rezervų padidėjimo (sumažėjimo) sumos		X				X		
14	Kiti sudaryti rezervai		X	X			X		
15	Kiti panaudoti rezervai		X	X			X		
16	Dalininkų (nuosavo) kapitalo padidėjimo (sumažėjimo) sumos			X	X				
17	Ataskaitinio laikotarpio grynasis perviršis ar deficitas		X	X	X		384 841,05	384 841,05	
18	Kiti konsolidavimo pokyčiai								
19	Likutis ataskaitinio laikotarpio paskutinę dieną					0,00	870 490,70	870 490,70	


X pažymėti ataskaitos laukai nepildomi.

Direktorė

(teises aktais įpareigoto pasirašyti asmens pareigų pavadinimas)

Fondo finansų ir apskaitos skyriaus vedėja

(vyriausiasis buhalteris (buhalteris), jeigu privaloma pagal teises aktus)


(parašas)

Julita Varanaušienė

(vardas ir pavardė)


(parašas)

Rasa Domarkienė

(vardas ir pavardė)

**VALSTYBINIO SOCIALINIO DRAUDIMO FONDO
KONSOLIDUOTŲJŲ FINANSINIŲ ATASKAITŲ
AIŠKINAMASIS RAŠTAS**

2020-05-28 Nr. F24-1-3

Vilnius

I. BENDROJI DALIS

Bendroji informacija

Valstybinio socialinio draudimo fondo valdyba prie Socialinės apsaugos ir darbo ministerijos (toliau – Fondo valdyba) yra viešojo administravimo įstaiga, organizuojanti socialinį draudimą ir vykdanči operatyvų Valstybinio socialinio draudimo fondo (toliau – Fondas) lėšų tvarkymą ir apskaitą. Fondo valdyba yra biudžetinė įstaiga, turinti antspaūdą su savo pavadinimu ir Lietuvos valstybės herbu bei sąskaitas kredito įstaigose.

Fondo valdybos steigėjas – Lietuvos Respublikos Socialinės apsaugos ir darbo ministerija. Už savo veiklą Fondo valdyba yra atskaitinga Lietuvos Respublikos Socialinės apsaugos ir darbo ministerijai.

Įmonės kodas – 191630223.

Pagrindinės veiklos kodas – 843000 Privalomojo (valstybinio) socialinio draudimo veikla.

Adresas – Konstitucijos pr. 12, LT-09308, Vilnius.

Fondo valdyba turi 12 kontroliuojamų subjektų (10 Fondo valdybos teritorinių skyrių ir 2 Fondo įstaigas, susijusias su valstybinio socialinio draudimo fondo administravimo veikla).

Veikla

Valstybinį socialinį draudimą vykdo šios institucijos:

Valstybinio socialinio draudimo fondo taryba;

Fondo valdyba;

Fondo valdybos teritoriniai skyriai ir Fondo įstaigos, susijusios su valstybinio socialinio draudimo fondo administravimu.

Fondo valdybos veiklą reglamentuoja Lietuvos Respublikos valstybinio socialinio draudimo, Valstybinio socialinio draudimo fondo biudžeto sandaros, Biudžetinių įstaigų įstatymai, Lietuvos Respublikos Vyriausybės patvirtintos Fondo biudžeto sudarymo ir vykdymo taisyklės, Socialinės apsaugos ir darbo ministerijos patvirtinti Fondo valdybos nuostatai ir kiti teisės aktai.

Fondo valdyba, organizuodama socialinį draudimą ir vykdydama Fondo biudžetą, atlieka šias funkcijas:

- 1) rengia Fondo biudžeto projektą ir Fondo konsoliduotųjų ataskaitų rinkinį;
- 2) administruoja socialinio draudimo įmokas, užtikrina socialinio draudimo išmokų teisingą apskaičiavimą, skyrimą ir organizuoja išmokų mokėjimą laiku;
- 3) sudaro sutartis su juridiniais ar fiziniais asmenimis dėl socialinio draudimo funkcijų vykdymo;
- 4) tvarko Fondo administravimo informacinę sistemą;
- 5) tvarko apdraustųjų asmenų, dalyvaujančių pensijų kaupime, ir pensijų kaupimo sutarčių duomenis;
- 6) organizuoja kaupiamųjų pensijų įmokų pervedimą į apdraustųjų asmenų pasirinktus pensijų kaupimo bendrovių valdomus pensijų fondus, socialinio draudimo įmokų pervedimą Privalomajam sveikatos draudimo, Garantiniam ir Ilgalaikio darbo išmokų fondams bei lėšų pervedimą Užimtumo fondui;

7) vykdo kitas įstatymų ir kitų teisės aktų nustatytas funkcijas.

Fondo finansų pagrindą sudaro savarankiškas Lietuvos Respublikos valstybinio socialinio draudimo fondo biudžetas, neįtraukiamas į valstybės, savivaldybių ir kitus biudžetus.

Informacija apie Fondo valdybos kontroliuojamus, asocijuotus ir kitus subjektus

Fondo valdybos teritorinius skyrius ir kitas Fondo įstaigas, susijusias su Fondo administravimu, steigia ir jų nuostatus tvirtina Fondo valdyba. Yra dešimt teritorinių skyrių: Vilniaus, Kauno, Klaipėdos, Šiaulių, Panevėžio, Alytaus, Marijampolės, Utenos, Mažeikių, Šilalės ir dvi Fondo įstaigos: Karinių ir joms prilygintų struktūrų skyrius, Užsienio išmokų tarnyba. Teritoriniai skyriai ir kitos Fondo įstaigos yra juridiniai asmenys, veikiantys pagal Valstybinio socialinio draudimo įstatymą, išlaikomos iš valstybinio socialinio draudimo lėšų, turinčios antspaudą su Lietuvos herbu ir sąskaitas kredito įstaigose.

Už savo veiklą Fondo valdybos teritoriniai skyriai ir kitos Fondo įstaigos yra atskaitingos Fondo valdybai.

2019 m. gruodžio 31 d. informacija apie kontroliuojamus, asocijuotus ir kitus subjektus:

Informacija apie kontroliuojamus, asocijuotus ir kitus subjektus

Eil. Nr.	Subjekto tipas ir pavadinimas	Buveinės adresas	Ataskaitinio laikotarpio pabaigoje				Pagrindinė veikla
			Valdomų akcijų (dalinko įnašų) dalis (procentais)	Investicijos dydis nominaliąją verte (Eur)	Grynasis ataskaitinio laikotarpio rezultatas, iš viso (Eur)	Nuosavas kapitalas arba grynasis turtas, iš viso (Eur)	
1	2	3	4	5	6	7	8
1	Kontroliuojamos biudžetinės įstaigos		X	X			
1.1.	Fondo valdybos Vilniaus skyrius	Laisvės pr. 28, LT-04540 Vilnius	X	X	0	0	Socialinis draudimas
1.2.	Fondo valdybos Kauno skyrius	A.Mickevičiaus g. 42, LT-44240 Kaunas	X	X	0	0	Socialinis draudimas
1.3.	Fondo valdybos Klaipėdos skyrius	Smiltelės g12A LT-91501 Klaipėda	X	X	0	0	Socialinis draudimas
1.4.	Fondo valdybos Šiaulių skyrius	Ežero 17, LT-76501 Šiauliai	X	X	0	0	Socialinis draudimas
1.5.	Fondo valdybos Panevėžio skyrius	Vasario 16-osios g. 60, LT-35167 Panevėžys	X	X	0	0	Socialinis draudimas

VALSTYBINIO SOCIALINIO DRAUDIMO FONDO KONSOLIDUOTOSIOS FINANSINĖS ATASKAITOS UŽ METUS,
PASIBAIGUSIUS 2019 M. GRUODŽIO 31D.

1.6.	Fondo valdybos Alytaus skyrius	Jotvingių g. 10, LT-62116 Alytus	X	X	0	0	Socialinis draudimas
1.7.	Fondo valdybos Marijampolės skyrius	Jono Dailidės g. 5 / A. Valaičio g. 2, LT-68176 Marijampolė	X	X	0	0	Socialinis draudimas
1.8.	Fondo valdybos Utenos skyrius	Aušros 45, LT-28193 Utena	X	X	0	0	Socialinis draudimas
1.9.	Fondo valdybos Mažeikių skyrius	Vasario 16-osios 4, LT-89225 Mažeikiai	X	X	0	0	Socialinis draudimas
1.10.	Fondo valdybos Šilalės skyrius	Kovo 11-osios g. 17, LT-75126 Šilalė	X	X	0	0	Socialinis draudimas
1.11.	Fondo valdybos Karinių ir joms prilygintų struktūrų skyrius	J.Kubiliaus g./ J. Galvydžio g.13, LT-08234 Vilnius	X	X	0	0	Socialinis draudimas
1.12.	Fondo valdybos Užsienio išmokų tarnyba	Kalvarijų g. 147 LT-08221 Vilnius	X	X	0	0	Socialinis draudimas
2	Administruojami išteklių fondai	X	X	X			
2.1.	Vilniaus skyriaus administruojamas išteklių fondas	X	X	X	0	0	Socialinis draudimas
2.2.	Kauno skyriaus administruojamas išteklių fondas	X	X	X	0	0	Socialinis draudimas
2.3.	Klaipėdos skyriaus administruojamas išteklių fondas	X	X	X	0	0	Socialinis draudimas
2.4.	Šiaulių skyriaus administruojamas išteklių fondas	X	X	X	0	0	Socialinis draudimas
2.5.	Panevėžio skyriaus administruojamas išteklių fondas	X	X	X	0	0	Socialinis draudimas
2.6.	Alytaus skyriaus administruojamas išteklių fondas	X	X	X	0	0	Socialinis draudimas
2.7.	Marijampolės skyriaus administruojamas išteklių fondas	X	X	X	0	0	Socialinis draudimas
2.8.	Utenos skyriaus	X	X	X	0	0	Socialinis

VALSTYBINIO SOCIALINIO DRAUDIMO FONDO KONSOLIDUOTOSIOS FINANSINĖS ATASKAITOS UŽ METUS,
PASIBAIGUSIUS 2019 M. GRUODŽIO 31D.

	administruojamas išteklių fondas						draudimas
2.9.	Mažeikių skyriaus administruojamas išteklių fondas	X	X	X	0	0	Socialinis draudimas
2.10.	Šilalės skyriaus administruojamas išteklių fondas	X	X	X	0	0	Socialinis draudimas
2.11.	Karinių ir joms prilygintų struktūrų skyriaus administruojamas išteklių fondas	X	X	X	0	0	Socialinis draudimas
2.12.	Užsienio išmokų tarnybos administruojamas išteklių fondas	X	X	X	0	0	Socialinis draudimas

Fondo valdyba yra kontroliuojantysis viešojo sektoriaus subjektas, sudarantis žemesniojo lygio Valstybinio socialinio draudimo fondo konsoliduotųjų finansinių ataskaitų rinkinius (toliau – finansinių ataskaitų rinkinys). Į konsoliduotųjų finansinių ataskaitų rinkinį yra įtrauktos viešojo sektoriaus subjektų: Fondo valdybos, jos kontroliuojamų biudžetinių įstaigų ir jų administruojamų išteklių fondų finansinės ataskaitos už metus, pasibaigusius 2019 m. gruodžio 31 dieną.

Finansinių ataskaitų rinkinys parengtas konsoliduojant kontroliuojamų viešojo sektoriaus subjektų ir jų administruojamų išteklių fondų finansines ataskaitas. Konsolidavimo procedūros apima visų nurodytų subjektų finansinių ataskaitų straipsnių sudėti, informacijos apie tarpusavio operacijų įtaką ir rezultatus surinkimą, tarpusavio ūkinių operacijų su kitais viešojo sektoriaus subjektais įtakos ir rezultatų eliminavimą bei papildomus pataisymus.

Fondo valdybos kontroliuojamų, asocijuotų ir kitų subjektų skaičius ataskaitinio laikotarpio pabaigoje:

Eil. Nr.	Subjekto tipas ir pavadinimas	Subjektų skaičius
1	2	3
1	Kontroliuojamos biudžetinės įstaigos	12
2	Administruojami išteklių fondai	12

Informacija apie personalą

Fondo valdybos ir jos kontroliuojamuose viešojo sektoriaus subjektuose vidutinis sąlyginis darbuotojų skaičius per ataskaitinį laikotarpį buvo 3 022 (2018 m. – 3110). Vidutinis mėnesinis darbo užmokestis sudarė 1 432 Eur (2018 m. buvo 1011 Eur, taikant koeficientą 1,289 perskaičiuotas dydis 1303 Eur).

Fondo finansinių ir Fondo biudžeto vykdymo ataskaitų skirtumai

Fondo finansinės ataskaitos ir Fondo biudžeto vykdymo ataskaitos parengtos ūkinių operacijų ir įvykių apskaitai taikant kaupimo principą, abiejų ataskaitų rinkinių duomenys atspindi tą patį ataskaitinį laikotarpį, tačiau Fondo finansinių ir Fondo biudžeto vykdymo ataskaitų sudarymą reglamentuoja skirtingi teisės aktai, pagal kuriuos šiose ataskaitose atskleidžiamos skirtingos duomenų aibės bei turinys.

Fondo finansinių (II konsolidavimo lygio) ir Fondo biudžeto vykdymo ataskaitų einamųjų metų

rezultato skirtumas lygus 41.421,45 tūkst Eur, t. y. Fondo finansinėse (II konsolidavimo lygio) ataskaitose atvaizduotas rezultatas šia suma mažesnis. Reikšmingas apskaičiuoto skirtumo sumas sudaro:

- 39.682,63 tūkst. Eur finansavimo sąnaudų suma, neįvertinta Fondo biudžeto vykdymo Pajamų ir išlaidų ataskaitoje, kurią sudaro turto, perduoto VĮ Turto bankui valdyti ir teikti priežiūros paslaugas 39.185,31 tūkst. Eur suma, turto, skirto perduoti 168,37 tūkst. Eur suma, turto perduoto kitiems Viešojo sektoriaus subjektams suma lygi 328,96 tūkst. Eur;

- 1.589,61 tūkst. Eur sumą sudaro apskaitos klaidų taisymo įtaka dėl turto, ankstesniais finansiniais metais perduoto VĮ Turto bankui perduoti;

- 3.221,66 tūkst. Eur Fondo biudžeto vykdymo Pajamų ir išlaidų ataskaitoje parodytos ilgalaikio turto nusidėvėjimo ir amortizacijos sąnaudos (pagal nustatytą ataskaitos klasifikaciją), nors pats turtas apskaitomas Fondo administravimo įstaigų apskaitoje;

- 3.755,35 tūkst. Eur Fondo biudžeto vykdymo Pajamų ir išlaidų ataskaitoje neatvaizduotos ilgalaikio materialaus ir nematerialaus turto įsigijimo finansavimo sąnaudos, kurios pagal VSAFAS įtrauktos į Fondo finansinių ataskaitų rinkinį;

Likusi 384,48 tūkst. Eur suma, teigiamai įtakojusi Fondo finansinėse ataskaitose atvaizduotą rezultatą, susidarė dėl Fondo (MS01) ir Fondo administravimo įstaigų (MS02) tarpusavio sandorių derinamos ir nederinamos informacijos pateikimo į Viešojo sektoriaus apskaitos konsolidavimo informacinę sistemą.

II. APSKAITOS POLITIKA

Finansinių ataskaitų parengimo pagrindas

Finansinių ataskaitų rinkinys už metus, pasibaigusius 2019 m. gruodžio 31 d., parengtas vadovaujantis Lietuvos Respublikos viešojo sektoriaus atskaitomybės ir Lietuvos Respublikos buhalterinės apskaitos įstatymais, Viešojo sektoriaus apskaitos ir finansinės atskaitomybės standartais (toliau – VSAFAS) ir kitais Lietuvos Respublikos teisės aktais, reglamentuojančiais viešojo sektoriaus subjektų grupių konsoliduotųjų finansinių ataskaitų parengimą. Fondo apskaitai taikoma tokia apskaitos politika, kuri užtikrina, kad apskaitos duomenys atitiktų kiekvieno VSAFAS reikalavimus.

Finansinių ataskaitų forma

Finansinių ataskaitų rinkinį sudaro šios ataskaitos:

- Finansinės būklės ataskaita, kurios forma patvirtinta Lietuvos Respublikos finansų ministro 2007 m. gruodžio 19 d. įsakymu Nr. 1K-378 „Dėl viešojo sektoriaus apskaitos ir finansinės atskaitomybės 2-ojo standarto patvirtinimo“ (su pakeitimais);

- Veiklos rezultatų ataskaita, kurios forma patvirtinta Lietuvos Respublikos finansų ministro 2007-12-19 d. įsakymu Nr. 1K-379 „Dėl viešojo sektoriaus apskaitos ir finansinės atskaitomybės 3-ojo standarto patvirtinimo“ (su pakeitimais);

- Grynojo turto pokyčių ataskaita, kurios forma patvirtinta Lietuvos Respublikos finansų ministro 2007 m. gruodžio 19 d. įsakymu Nr. 1K-380 „Dėl viešojo sektoriaus apskaitos ir finansinės atskaitomybės 4-ojo standarto patvirtinimo“ (su pakeitimais);

- Pinigų srautų ataskaita, kurios forma patvirtinta Lietuvos Respublikos finansų ministro 2008 m. sausio 9 d. įsakymu Nr. 1K-011 „Dėl viešojo sektoriaus apskaitos ir finansinės atskaitomybės 5-ojo standarto patvirtinimo“ (su pakeitimais);

- Finansinių ataskaitų aiškinamasis raštas, kurio turinys patvirtintas Lietuvos Respublikos finansų ministro 2008 m. rugpjūčio 18 d. įsakymu Nr. 1K-247 „Dėl viešojo sektoriaus apskaitos ir finansinės atskaitomybės 6-ojo standarto patvirtinimo“ (su pakeitimais).

Pagrindiniai apskaitos principai, taikyti rengiant šį finansinių ataskaitų rinkinį:

- Finansinių ataskaitų rinkinys parengtas ūkinių operacijų ir įvykių apskaitai taikant kaupimo principą bei taikant vienodus apskaitos metodus panašiems sandoriams ir kitiems įvykiams panašiomis aplinkybėmis;

- Rengiant finansinių ataskaitų rinkinį konsoliduotos Fondo valdybos, jos kontroliuojamų įstaigų ir administruojamų išteklių fondų finansinės ataskaitos. Konsolidavimas vykdomas sudedant finansinių ataskaitų atitinkamus straipsnius ir eliminuojant konsoliduojamųjų subjektų tarpusavio ūkines operacijas ir jų rezultatus;

- Rengiant konsoliduotųjų finansinių ataskaitų rinkinį reikšmingumo kriterijumi, kuris taikomas atsižvelgiant į visą konsoliduotųjų finansinių ataskaitų rinkinio klaidų sumą, laikoma tokia suma, kuri viršija 0,1 proc. Fondo konsoliduotojo turto.

Finansinių ataskaitų valiuta

Finansinių ataskaitų rinkinyje pateikiami duomenys išreikšti Lietuvos Respublikos pinigiais vienetais – tūkstančiais Eurų. Vadovaujantis 2014 m. balandžio 17 d. Lietuvos Respublikos Euro įvedimo Lietuvos Respublikoje įstatymu Nr. XII-828, visos ūkinės operacijos ir įvykiai apskaitoje nuo 2015 m. sausio 1 d. registruojami eurais ir euro centais, apvalinant iki šimtųjų euro dalių (dviejų skaičių po kablelio).

Nematerialusis turtas

Nematerialusis turtas pripažįstamas ir registruojamas apskaitoje, jei jis atitinka nematerialiojo turto sąvoką ir VSAFAS nustatytus nematerialiojo turto pripažinimo kriterijus.

Nematerialusis turtas pirminio pripažinimo metu apskaitos dokumentuose yra registruojamas įsigijimo savikaina, o finansinės būklės ataskaitoje parodomas įsigijimo ar pasigaminimo savikaina atėmus sukauptą amortizaciją ir vertės sumažėjimo nuostolius. Išankstiniai mokėjimai už nematerialųjį turtą priskiriami nematerialiajam turtui.

Nematerialiojo turto įsigijimo savikainą sudaro pirkimo kaina, įskaitant importo ir kitus negražintinus mokesčius, atėmus prekybos nuolaidas. Visos išlaidos, tiesiogiai priskirtinos nematerialiojo turto įsigijimo išlaidoms ir susijusios su nematerialiojo turto parengimu naudoti, taip pat yra įtraukiamos į jo įsigijimo savikainą.

Naujo produkto ar paslaugos pristatymo išlaidos, veiklos pradėjimo naujoje vietoje išlaidos, administracinės ir kitos bendrosios išlaidos neįtraukiamos į nematerialiojo turto įsigijimo savikainą.

Išlaidos, sukauptos per plėtros etapą, šiam etapui pasibaigus pergrupuojamos į atitinkamą nematerialiojo turto grupę ir įtraukiamos į konkretaus nematerialiojo turto vieneto pasigaminimo (sukūrimo) savikainą, išskyrus atvejus, kai išlaidos, sukauptos per plėtros etapą, negali būti susietos su konkrečiu turto vienetu.

Nematerialiojo turto amortizuojamoji vertė yra nuosekliai paskirstoma per visą nustatytą turto naudingo tarnavimo laiką tiesiogiai proporcingu metodu. Tam tikro nematerialiojo turto vieneto amortizacija pradedama skaičiuoti nuo kito mėnesio, kai turtas pradedamas naudoti, pirmos dienos ir nebeskaičiuojama nuo kito mėnesio, kai naudojamo nematerialiojo turto likutinė vertė sutampa su jo likvidacine verte, kai turtas perleidžiamas, nurašomas arba kai apskaičiuojamas ir užregistruojamas to turto vieneto nuvertėjimas, lygus jo likutinės vertės sumai, pirmos dienos. Fondo administravimo įstaigų nematerialiojo turto likvidacinė vertė lygi nuliui.

Fondo administravimo įstaigų nematerialusis turtas amortizuojamas:

Nematerialiojo turto grupė:

Naudingo tarnavimo laikas:

Patentai ir kitos licencijos	3 metai
Programinė įranga ir jos licencijos	3 metai
Kitas nematerialusis turtas	3 metai
Prestižas	5 metai

Ilgalaikis materialusis turtas

Ilgalaikis materialusis turtas pripažįstamas ir registruojamas apskaitos dokumentuose, jei jis atitinka ilgalaikio materialiojo turto sąvoką ir VSAFAS nustatytus ilgalaikio materialiojo turto pripažinimo kriterijus.

Po pirminio pripažinimo Fondo administravimo įstaigų apskaitoje apskaitomas ilgalaikis materialusis turtas, išskyrus žemę, finansinėse ataskaitose yra rodomas įsigijimo savikaina, atėmus sukauptą nusidėvėjimą ir nuvertėjimą, jei jis yra. Žemė yra neriboto naudojimo ilgalaikis materialusis turtas ir rodoma tikrąją verte.

Ilgalaikio materialiojo turto nudėvimoji vertė yra nuosekliai paskirstoma per visą turto naudingo tarnavimo laiką. Ilgalaikio materialiojo turto vieneto nusidėvėjimas pradedamas skaičiuoti nuo kito mėnesio, kai turtas pradedamas naudoti, pirmos dienos. Fondo administravimo įstaigų ilgalaikio materialiojo turto likvidacinė vertė lygi 1 eurui.

Nustatyti tokie ilgalaikio materialiojo turto naudingo tarnavimo laikotarpiai pagal turto grupes:

Ilgalaikio materialiojo turto grupė:

Naudingo tarnavimo laikas:

Pastatai	40-80 metų
Infrastruktūros ir kiti statiniai	20 metų
Mašinos ir įrenginiai	7-20 metų
Transporto priemonės	4-7 metai
Baldai ir biuro įranga	3-7 metai
Kitas ilgalaikis materialusis turtas	5-10 metų.

Ilgalaikio materialiojo turto pardavimo pelnas ar nuostoliai fiksuojami atitinkamame veiklos rezultatų ataskaitos straipsnyje.

Ilgalaikio materialiojo turto rekonstravimas, remontas ar kiti darbai pripažįstami esminiu turto pagerinimu, jei padidina turto funkcijų apimtį arba pailgina turto naudingo tarnavimo laiką, arba iš esmės pagerina jo naudingąsias savybes. Šių darbų verte didinama ilgalaikio materialiojo turto įsigijimo savikaina ir (arba) patikslinamas likęs turto naudingo tarnavimo laikas. Jei atlikti darbai nepagerina naudingųjų ilgalaikio materialiojo turto savybių arba nepailgina naudingo tarnavimo laiko, jie nepripažįstami esminiu pagerinimu, o šių darbų vertė pripažįstama ataskaitinio laikotarpio sąnaudomis.

Finansinis turtas

Finansinis turtas yra skirstomas į trumpalaikį ir ilgalaikį.

Ilgalaikiam finansiniam turtui priskiriama:

- investicijos į subjektus;
- investicijos į skolos vertybinius popierius;
- po vienerių metų gautinos sumos;
- ilgalaikiai terminuoti indėliai, kurių terminas ilgesnis nei 3 mėnesiai;
- išankstiniai apmokėjimai už ilgalaikį finansinį turtą;
- kitas ilgalaikis finansinis turtas.

Trumpalaikiam finansiniam turtui priskiriama:

- išankstiniai mokėjimai už finansinį turtą;
- per vienerius metus gautinos sumos;
- trumpalaikės investicijos;
- pinigai ir jų ekvivalentai (trumpalaikiai indėliai, kurių terminas iki 3 mėnesių);
- kitas trumpalaikis finansinis turtas.

Investicijomis į subjektus laikomos investicijos į akcinių bendrovių akcijas, perimtas iš ūkio subjektų už neįvykdytus įsipareigojimus. Investicijos į kontroliuojamąsias įmones (kuriose Fondas turi 50 proc. ir daugiau balsavimo teisių) pirminio pripažinimo metu atvaizduojamos įsigijimo savikaina, ataskaitinio laikotarpio pabaigoje investicijos į kontroliuojamus subjektus finansinėse ataskaitose atvaizduojamos nuosavybės metodu.

Investicijos į vertybinius popierius iki išpirkimo pirminio pripažinimo momentu registruojamos apskaitoje įsigijimo savikaina. Sudarant finansines ataskaitas iki išpirkimo termino laikomas finansinis turtas, kuris, jei ilgalaikis, įvertinamas amortizuota savikaina, jei trumpalaikis – įsigijimo savikaina, atėmus nuvertėjimo nuostolius.

Po vienerių metų gautinas sumas sudaro visos gautinos sumos, kurių atsiskaitymo terminas yra ilgesnis nei 12 mėn. nuo ataskaitinio laikotarpio pabaigos. Gautinos sumos pirminio pripažinimo metu yra įvertinamos įsigijimo savikaina. Finansinių metų pabaigoje ilgalaikės gautinos sumos ataskaitose atvaizduojamos amortizuota savikaina.

Išankstiniai mokėjimai pirminio pripažinimo metu yra įvertinami įsigijimo savikaina. Ataskaitinio laikotarpio finansinių ataskaitų rinkinyje, jei ilgalaikiai, parodomi amortizuota

savikaina, jei trumpalaikiai - įsigijimo savikaina, atėmus nuvertėjimo nuostolius.

Išankstinių apmokėjimų ir gautinų sumų balansinė vertė apskaitoje mažinama įvertintų abejotinai gautinų sumų dydžiu, t. y. sumos parodomas grynąja verte, atėmus nustatytas neatgautinas sumas.

Prie trumpalaikių investicijų priskiriamos investicijos į nuosavybės popierius ir ne nuosavybės vertybinius popierius, kuriuos tikimasi realizuoti per trumpesnę nei 12 mėnesių laikotarpį, skaičiuojant nuo paskutinės einamojo laikotarpio dienos, išskyrus ne nuosavybės vertybinius popierius, kurie prilyginami pinigų ekvivalentams.

Pinigus ir pinigų ekvivalentus sudaro Fondo ir Fondo administravimo įstaigų pinigai kredito įstaigų sąskaitose ir pervesti, bet dar negauti pinigai (pinigai kelyje). Pinigų ekvivalentai tai trumpalaikės (iki trijų mėnesių) likvidžios investicijos, kurios gali būti greitai iškeičiamos į tam tikras pinigų sumas ir kurių vertės pokyčio rizika yra nereikšminga.

Finansinis turtas įvertinimo tikslais skirstomas į:

- parduoti laikomą finansinį turtą, prie kurio finansinių ataskaitų rinkinyje priskiriami nuosavybės vertybiniai popieriai, t. y. akcijos. Parduoti laikomas finansinis turtas finansinės būklės ataskaitoje parodomas tikrąją verte;

- iki išpirkimo termino laikomą finansinį turtą, kuris, jei ilgalaikis, vertinamas amortizuota savikaina, jei trumpalaikis – įsigijimo savikaina atėmus nuvertėjimo sumą;

- paskolas ir gautinas sumas, kurios, jei ilgalaikės, vertinamos amortizuota savikaina, jei trumpalaikės – įsigijimo savikaina atėmus nuvertėjimo sumą.

Finansinio turto tikrosios vertės pasikeitimas parodomas finansinės ir investicinės veiklos rezultate.

Atsargos

Pirminio pripažinimo metu atsargos įvertinamos įsigijimo (pasigaminimo) savikaina, o sudarant finansines ataskaitas - įsigijimo (pasigaminimo) savikaina ar grynąja galimo realizavimo verte, atsižvelgiant į tai, kuri iš jų mažesnė.

Atsargos – tai trumpalaikis turtas, kurį Fondo administravimo įstaigos sunaudoja pajamoms uždirbti ar viešosioms paslaugoms teikti per vienerius metus. Atsargos pripažįstamos ir registruojamos apskaitoje, jei jos atitinka atsargų sąvoką ir VSAFAS nustatytus atsargų pripažinimo kriterijus.

Atsargos skirstomos į šias grupes:

- Medžiagos ir žaliavos;
- Ūkinis inventorių;
- Nebaigtos vykdyti sutartys;
- Atsargos, skirtos parduoti.

Atsargoms priskiriamas neatiduotas naudoti ūkinis inventorių ir specialiosios paskirties numeruoti blankai.

Atiduoto naudoti ūkinio inventoriaus vertė nurašoma į sąnaudas. Naudojamo inventoriaus apskaita tvarkoma naudojant nebalansines sąskaitas. Vertė nustatoma inventorizacijos metu įvertinant atsargų būklę, galimus kokybės pažeidimus ir natūralias netektis.

Atsargos, sunaudotos veikloje, nurašomos ir finansinėse ataskaitose parodomas įvertinus „pirmas gautas – pirmas išduotas“ (FIFO) metodu.

Finansavimo sumos

Finansinėse ataskaitose finansavimo sumų straipsnyje parodomas gautas finansavimas iš valstybės biudžeto ir kitų išteklių fondų, Europos Sąjungos ir kitų užsienio paramos fondų – finansavimo sumų davėjų. Fondo - finansavimo sumų gavėjo gauti arba gautini pinigai arba kitas

turtas, skirtas teisės aktuose nustatytiems tikslams ir programoms įgyvendinti. Gautas finansavimo sumas Fondas naudoja išlaidoms apmokėti. Gautos (gautinos) ir panaudotos finansavimo sumos arba jų dalis pripažįstamos finansavimo pajamomis tais laikotarpiais, kuriais patiriamos su finansavimo sumomis susijusios sąnaudos. Jei finansavimo sumos jau gautos, kartu registruojamas finansavimo sumų panaudojimas, jei bus gautos, kartu registruojamos sukauptos finansavimo pajamos.

Fondas yra finansavimo sumų davėjas teisės aktuose nustatyta tvarka suteikiantis finansavimo sumų (duoda pinigų ar kito turto):

- Fondo administravimo įstaigoms jų įstatuose nustatytiems tikslams pasiekti ir funkcijoms atlikti;

- kitiems viešojo sektoriaus subjektams;

- kitiems subjektams.

Finansavimo sąnaudos registruojamos šiais atvejais: jei Fondas uždirbo pajamų, kurias skyrė finansuoti viešojo sektoriaus ir (arba) ne viešojo sektoriaus subjektų turto įsigijimui ar kitoms išlaidoms; Fondas perdavė gautas finansavimo sumas ne viešojo sektoriaus subjektui. Finansavimo sumos pripažįstamos finansavimo pajamomis tais laikotarpiais, kuriais padaromos sąnaudos, kurioms kompensuoti buvo skirtos finansavimo sumos, t. y. kai jos panaudojamos. Finansavimo sąnaudos registruojamos tuo pačiu metu, kai registruojama kitam subjektui mokėtina finansavimo suma pagal jo pateiktą mokėjimo prašymą arba remiantis kitais finansavimą pagrindžiančiais dokumentais.

Jei pagal sutartį, išskyrus finansavimo ar paramos sutartį, padarytas išlaidas kompensuoja kitas, tokia kompensacija nelaikoma finansavimo suma ir registruojama kaip sąnaudų sumažinimas arba suteiktų paslaugų pajamos, atsižvelgiant į sutarties sąlygas.

Fondas patiria finansavimo sąnaudas tik tuomet, jei kitam subjektui perduoda sumas iš savo uždirbtų pajamų (valstybinio socialinio draudimo įmokų, baudų ir delspinigių pajamų, palūkanų pajamų, suteiktų paslaugų, turto pardavimo pajamų). Visais kitais atvejais Fondas registruoja perduotas finansavimo sumas, o ne finansavimo sąnaudas. Fondas gali patirti finansavimo sąnaudas tuomet, kai iš savo gautų pajamų (valstybinio socialinio draudimo įmokų, baudų ir delspinigių pajamų, palūkanų pajamų) įsipareigoja suteikti finansavimo sumas arba suteikia finansavimo sumas Fondo administravimo įstaigoms ar kitiems viešojo sektoriaus subjektams. Finansavimo sąnaudos yra skirstomos į:

- Fondo administravimo įstaigų administruojamų išteklių Fondų finansavimo sąnaudas;

- Fondo finansavimo sąnaudas;

- Užimtumo fondo finansavimo sąnaudas;

- Fondo administravimo įstaigų veiklos finansavimo sąnaudas;

- kitų viešojo sektoriaus subjektų finansavimo sąnaudas;

- kitas finansavimo sąnaudas.

Jeigu suteiktos finansavimo sumos yra grąžinamos Fondui, tuomet atitinkama suma yra mažinama pripažintos finansavimo sąnaudos arba perduotos finansavimo sumos, nepriklausomai nuo to, kurį laikotarpį yra grąžinamos finansavimo sumos.

Finansinė nuoma (lizingas)

Nuomos sutartims taikomas turinio viršenybės prieš formą principas. Ar nuoma bus laikoma veiklos nuoma, ar finansine nuoma, priklauso ne nuo sutarties formos, o nuo jos turinio ir ekonominės prasmės. Nuomos sandoriai grupuojami į veiklos nuomos ar finansinės nuomos (lizingo) sandorius, atsižvelgiant į tai, kiek turto nuosavybės teikiamos naudos ir rizikos tenka nuomotojui ir kiek nuomininkui. Nuoma yra laikoma finansine nuoma, jei iš esmės visa su turto nuosavybe susijusi nauda ir didžioji dalis rizikos perduodama nuomininkui. Nuoma apskaitos dokumentuose laikoma finansine nuoma, jeigu sutartyje yra nustatyta bent viena iš šių sąlygų:

- nuomos laikotarpio pabaigoje nuomotojas perduoda nuomininkui turto nuosavybės teisę;

– nuomos laikotarpio pabaigoje nuomininkas turi teisę įsigyti turtą už kainą, kuri, tikimasi, bus reikšmingai mažesnė (daugiau nei 30 procentų) už jo tikrąją vertę nuomos laikotarpio pabaigoje, ir nuomos laikotarpio pradžioje labai tikėtina, kad šia teise bus pasinaudota – nuomos laikotarpis apima lygią ar ilgesnę nei 75 procentai turto ekonominio naudingo tarnavimo laiko dalį, net jei turto nuosavybės teisės nenumatoma perduoti;

– nuomos laikotarpio pradžioje dabartinė pagrindinių nuomos įmokų vertė sudaro ne mažiau kaip 90 procentų nuomojamo turto tikrosios vertės;

– nuomojamas turtas yra specifinės paskirties, šio turto savybės ir paskirtis negali būti lengvai pakeičiami ir, neatlikus didesnių pakeitimų, juo naudotis galėtų tik šis nuomininkas.

Apskaitos dokumentuose registruojamos finansinės nuomos įmokos yra padalijamos, išskiriant turto vertės dengimo sumą, palūkanas ir kitas įmokas (kompensuotinas nuomos sumas, neapibrėžtus nuomos mokesčius ir pan., jei tokie yra numatyti finansinės nuomos sutartyje). Palūkanos priskiriamos finansinės ir investicinės veiklos sąnaudoms ir apskaitos dokumentuose yra registruojamos kaupimo principu, t. y. registruojamos tą ataskaitinį laikotarpį, už kurį apskaičiuojamos ateityje mokėtinos palūkanos. Finansinės nuomos būdu įsigyto ilgalaikio materialiojo turto nudėvimoji vertė paskirstoma per visą jo naudingo tarnavimo laiką.

Veiklos nuoma

Nuoma laikoma veiklos nuoma, kai didžioji dalis su turto nuosavybe susijusios rizikos ir naudos neperduodama nuomininkui, o lieka nuomotojui. Nuomos įmokos pagal veiklos nuomos sutartį yra registruojamos apskaitoje kaip sąnaudos tolygiai (tiesiniu metodu) per nuomos laikotarpį. Ar nuoma apskaitoje priskiriama veiklos nuomai, ar finansinei nuomai, nustatoma nuomos laikotarpio pradžioje pagal sutarties turinį (neatsižvelgiant į sutarties teisinę formą). Jeigu nuomininkas ir nuomotojas susitaria pakeisti nuomos sutarties sąlygas (išskyrus jos pratęsimą) ir dėl to pasikeičia nuomos rūšis, toks susitarimas laikomas nauja sutartimi.

Finansiniai įsipareigojimai

Fondo visi įsipareigojimai laikomi finansiniais įsipareigojimais ir skirstomi į ilgalaikius ir trumpalaikius. Ilgalaikiams finansiniams įsipareigojimams priskiriama:

- ilgalaikiai atidėjiniai;
- ilgalaikės vidaus paskolos;
- ilgalaikiai valstybinio socialinio draudimo išmokų įsipareigojimai;
- kiti ilgalaikiai įsipareigojimai;

Trumpalaikiams finansiniams įsipareigojimams priskiriama:

- ilgalaikių atidėjinių einamųjų metų dalis ir trumpalaikiai atidėjiniai;
- ilgalaikių vidaus paskolų einamųjų metų dalis;
- ilgalaikių valstybinio socialinio draudimo išmokų įsipareigojimų einamųjų metų dalis;
- kitų ilgalaikių įsipareigojimų einamųjų metų dalis;
- trumpalaikės paskolos;
- mokėtinos finansavimo sumos;
- mokėtinos valstybinio socialinio draudimo išmokos;
- grąžintini, permokėti ir gauti išankstiniai mokesčiai ir įmokos;
- pervestinos sumos išteklių fondams ir kitiems viešojo sektoriaus subjektams;
- mokėtinos sumos, susijusios su vykdoma veikla.

Pirminio pripažinimo metu finansiniai įsipareigojimai įvertinami įsigijimo savikaina. Finansinėse ataskaitose įsipareigojimai parodyti: trumpalaikiai finansiniai įsipareigojimai – įsigijimo savikaina, ilgalaikiai finansiniai įsipareigojimai – amortizuota savikaina. Skirtumas tarp amortizuotos ir įsigijimo savikainos pripažįstamas finansinės ir investicinės veiklos pajamomis (sąnaudomis).

Mokėtinų sumų amortizuota savikaina apskaičiuojama paskutinę ataskaitinio laikotarpio dieną taikant pirminio pripažinimo metu buvusią rinkos palūkanų normą.

Valstybės perskolintoms paskoloms, paskoloms, suteiktoms iš valstybės biudžeto apyvartos lėšų, su nuline palūkanų norma, ilgalaikio įsipareigojimo amortizuota savikaina apskaičiuojama taikant Finansų ministerijos nurodytas palūkanų normas.

Ilgalaikių įsipareigojimų einamųjų metų dalis finansinėse ataskaitose atvaizduojama trumpalaikių įsipareigojimų straipsnyje taip, kad einamųjų metų dalis būtų lygi įsipareigojimų daliai, kuri bus gražinta per 12 mėnesių po ataskaitinio laikotarpio pabaigos.

Atidėjiniai

Atidėjinys – įsipareigojimas, kurio galutinės įvykdymo sumos arba įvykdymo laiko negalima tiksliai nustatyti, tačiau galima patikimai įvertinti.

Atidėjiniai Fondo apskaitoje pripažįstami ir registruojami tada ir tik tada, kai atitinka šiuos pripažinimo kriterijus:

- kai dėl įvykio praeityje Fondas turi dabartinę teisinę prievolę ar neatšaukiamą pasižadėjimą ir tikėtina, kad jam įvykdyti bus reikalingi ištekliai;
- įsipareigojimo suma gali būti patikimai įvertinta.

Atidėjinio suma pripažįstama atsižvelgiant į labiausiai tikėtiną dabartiniam įsipareigojimui padengti reikalingą išlaidų sumą paskutinę ataskaitinio laikotarpio dieną. Atidėjinio sumos dydis nustatomas remiantis panašios veiklos patirtimi, pasirašytais sutartimis, priimtais teisės aktais, ekspertų išvadomis ir panašiai.

Paskutinę kiekvieno ataskaitinio laikotarpio dieną atidėjiniai peržiūrimi ir jų vertė koreguojama, atsižvelgiant į naujus įvykius ir aplinkybes. Jei paaiškėja, kad įsipareigojimų dengti turtu nereikės ar atidėjinio suma sumažėjo, atidėjiniai panaikinami arba sumažinami, mažinant finansinės būklės ataskaitos straipsnių „Ilgalaikiai atidėjiniai“ arba „Ilgalaikių atidėjinių einamųjų metų dalis ir trumpalaikiai atidėjiniai“ sumas.

Ilgalaikiai atidėjiniai diskontuojami iki dabartinės jų vertės. Atidėjinys naudojamas tik tam tikslui, kuriam buvo sudarytas.

Pajamos

Pajamos pripažįstamos vadovaujantis kaupimo principu. Finansavimo pajamos pripažįstamos tuo pačiu laikotarpiu, kai yra patiriamos su šiomis pajamomis susijusios sąnaudos. Pajamos, išskyrus finansavimo pajamas, pripažįstamos kai atsiranda prievolė mokėtoju mokėti įmokas, kai tikėtina, kad Fondas ar Fondo administravimo įstaigos gaus su sandoriu susijusią ekonominę naudą, kai galima patikimai įvertinti pajamų sumą ir patikimai įvertinti su pajamų uždirbimu susijusias sąnaudas. Pardavimo ir paslaugų pajamos registruojamos atėmus suteiktas nuolaidas, pripažįstamos ir registruojamos apskaitoje bei rodomos finansinėse ataskaitose tą ataskaitinį laikotarpį, kurį yra uždirbamos, neatsižvelgiant į pinigų gavimo laiką.

Jeigu dalis gautų pajamų turi būti neatlygintinai pervesta kitiems subjektams, registruojamos pervestinos pajamos. Jeigu yra registruojamas nuvertėjimas gautinoms sumoms, kurios arba kurių dalis turi būti neatlygintinai pervestos kitiems subjektams, tokiu atveju yra mažinamos pervestinos sumos ir yra registruojamos nuvertėjimo ir nurašymo sąnaudos.

Sąnaudos

Sąnaudos – ekonominės naudos sumažėjimas dėl turto sunaudojimo, pardavimo, perdavimo, netekimo arba nuvertėjimo ir įsipareigojimų prisiėmimo per ataskaitinį laikotarpį, dėl ko sumažėja grynasis turtas, išskyrus tiesioginį jo sumažinimą.

Sąnaudos skirstomos į:

- socialinių išmokų sąnaudas;
- finansavimo sąnaudas;
- nuvertėjimo, nurašytų sumų sąnaudas;
- pagrindinės veiklos kitas sąnaudas;
- kitos veiklos kitas sąnaudas;
- finansinės ir investicinės veiklos sąnaudas.

Socialinių išmokų sąnaudos skirstomos į:

- pensijų, pašalpų ir kompensacijų iš Fondo biudžeto sąnaudas;
- pensijų ir kitų socialinių išmokų iš valstybės biudžeto sąnaudas.

Sąnaudos apskaitoje pripažįstamos ir registruojamos tą ataskaitinį laikotarpį, kada jos buvo padarytos, t. y. kai atliekami veiksmai vykdant priskirtas funkcijas, neatsižvelgiant į pinigų išleidimo laiką. Sąnaudų dydis įvertinamas tikrąja verte. Jeigu numatytas atsiskaitymo laikotarpis yra trumpesnis nei 12 mėn., tikroji vertė atitinka sumokėtą arba mokėtiną pinigų arba jų ekvivalentų sumą. Tais atvejais, kai numatytas ilgas atsiskaitymo laikotarpis ir palūkanos nėra išskirtos iš bendros mokėtinos sumos, sąnaudų dydis įvertinamas diskontuojant atsiskaitymo sumą, taikant rinkos palūkanų normą.

Veiklos rezultatų ataskaitoje sąnaudos grupuojamos pagal tai, kokią veiklą vykdant jos buvo patirtos. Sąnaudų grupės pagal veiklos rūšis: pagrindinės veiklos sąnaudos, kitos veiklos sąnaudos ir finansinės ir investicinės veiklos sąnaudos. Sąnaudos grupuojamos pagal pobūdį.

Finansinių ataskaitų rinkinyje prie kitų veiklos sąnaudų priskiriama:

- nuostoliai iš ilgalaikio materialiojo turto ir nematerialiojo turto perleidimo;
- sąnaudos, susijusios su atsitiktiniu turto pardavimu;
- sąnaudos, susijusios su pajamų, rodomų kitos veiklos pajamų straipsnyje, uždirbimu, tarp jų sąnaudos, susijusios su komercine veikla (turto nuoma, paslaugų teikimas ir pan.). Prie tokių sąnaudų priskiriamos šioms paslaugoms teikti naudojamo ilgalaikio materialiojo turto nusidėvėjimo sąnaudos (jei ilgalaikio materialiojo turto vienetas naudojamas tik pagrindinei veiklai), komunalinių paslaugų sąnaudos, darbo užmokestis ir kitos sąnaudos, susijusios su kita veikla ir pan.

Sandoriai užsienio valiuta

Sandoriai užsienio valiuta pirminio pripažinimo metu registruojami apskaitoje pagal sandorio dieną galiojusį Lietuvos banko skelbiamą užsienio valiutos kursą. Pelnas ir nuostoliai iš sandorių užsienio valiuta bei iš užsienio valiuta išreikšto turto ir įsipareigojimų likučių perkainojimo dieną yra registruojami finansinės ir investicinės veiklos pajamų ar sąnaudų sąskaitose.

Valiutinių straipsnių likučiai perkainojami pagal ataskaitinio laikotarpio pabaigos Lietuvos banko skelbiamą Lietuvos Respublikos piniginio vieneto ir užsienio valiutos santykį.

Turto nuvertėjimas

Nuostoliai dėl turto nuvertėjimo apskaitos dokumentuose pripažįstami pagal nuvertėjimo požymius. Sudarydamos finansinių ataskaitų rinkinį, Fondo administravimo įstaigos nustato, ar yra turto nuvertėjimo požymių. Jeigu yra vidinių ar išorinių nuvertėjimo požymių, Fondo administravimo įstaigos nustato turto atsiperkamąją vertę ir palygina ją su turto balansine verte.

Nuostoliai dėl turto nuvertėjimo apskaitos dokumentuose registruojami apskaičiuotų nuostolių suma mažinant turto balansinę vertę bei tą pačią sumą registruojant ataskaitinio laikotarpio pagrindines arba kitos veiklos sąnaudas. Turto nuvertėjimas nėra tolygus turto nurašymui. Turto nuvertėjimo atveju yra mažinama turto vieneto balansinė vertė, tačiau išsaugoma informacija apie turto įsigijimo savikainą, t. y. turto vieneto įsigijimo savikaina apskaitos dokumentuose lieka tokia pati kaip iki nuvertėjimo nustatymo, o nuvertėjimas registruojamas atskiroje sąskaitoje. Turto

nuvertėjimas apskaitos dokumentuose yra registruojamas ne didesne verte nei turto balansinė vertė. Kai vėlesnį ataskaitinį laikotarpį, pasikeitus aplinkybėms, atkuriamą anksčiau pripažintą turto nuvertėjimo sumą, turto balansinė vertė po nuvertėjimo atkūrimo negali viršyti jo balansinės vertės, kuri būtų buvusi, jeigu turto nuvertėjimas nebūtų buvęs pripažintas.

Pripažinus ilgalaikio materialiojo ar nematerialiojo turto nuvertėjimo nuostolį, perskaičiuojamos būsimiesiems ataskaitiniams laikotarpiams tenkančios turto nusidėvėjimo (amortizacijos) sumos, kad turto nudėvimoji (amortizuojamoji) vertė po nuvertėjimo būtų tolygiai paskirstyta per visą likusį jo naudingo tarnavimo laiką, t. y. nuvertėjimo suma nudėvima per likusį naudingo tarnavimo laiką, mažinant nusidėvėjimo sąnaudas.

Nuosavybės metodo įtaka

Nuosavybės metodas – apskaitos metodas, kai investicija iš pradžių apskaitoje registruojama įsigijimo savikaina, o vėliau jos vertė didinama ar mažinama atsižvelgiant į ūkio subjekto, į kurį investuota, investuotojui tenkančio grynojo turto dalies pokyčius po įsigijimo.

Fondui tenkanti kontroliuojamų ne viešojo sektoriaus subjektų nuosavo kapitalo dalis, atėmus investicijos į tą subjektą įsigijimo savikainą, rodo investicijos vertės pokytį ir yra rodoma finansinės būklės ataskaitos straipsnyje „Nuosavybės metodo įtaka“ neatsižvelgiant į investicijų finansavimo šaltinį. Nuosavybės metodo įtaką didina valstybės kontroliuojamų ne viešojo sektoriaus subjektų uždirbtas pelnas ir mažina – tų subjektų patirti nuostoliai.

Neapibrėžtasis turtas ir neapibrėžtieji įsipareigojimai

Neapibrėžtasis įsipareigojimas – dėl praėjusių ataskaitinių laikotarpių įvykių galintis atsirasti įsipareigojimas, kurio buvimą ar nebuvimą patvirtina vienas ar daugiau Fondo nevisiškai kontroliuojamų neapibrėžtųjų būsimųjų įvykių, arba dėl buvusiųjų įvykių atsiradęs dabartinis įsipareigojimas, kuris apskaitoje nepripažįstamas, nes nėra tikimybės, kad jį reikės dengti turtu arba jo suma negali būti patikimai nustatyta.

Kai tikimybė, kad neapibrėžtasis įsipareigojimas turės būti padengtas turtu, tampa didesnė nei tikimybė, kad šito pavyks išvengti, pripažįstamas ir apskaitoje registruojamas atidėjinys tą ataskaitinį laikotarpį, kuriuo ši tikimybė pasikeičia. Informacija apie neapibrėžtuosius įsipareigojimus peržiūrima kiekvieno ataskaitinio laikotarpio paskutinę dieną.

Kai galima įrodyti, kad turtas tikrai duos ekonominės naudos ir šio turto vertė gali būti patikimai įvertinta, šis turtas jau nėra neapibrėžtasis ir registruojamas apskaitoje bei rodomas to ataskaitinio laikotarpio finansinės būklės ataskaitoje, o su juo susijusios pajamos arba sąnaudų sumažėjimas rodomi veiklos rezultatų ataskaitoje.

Tarpusavio užskaitos ir palyginamieji skaičiai

Sudarant finansinių ataskaitų rinkinį, turtas ir įsipareigojimai bei pajamos ir sąnaudos nėra įskaitomos tarpusavyje, išskyrus atvejus, kai konkretus VSAFAS reikalauja būtent tokios užskaitos (pavyzdžiui, dėl draudiminio įvykio patirtos sąnaudos yra įskaitomos su gauta draudimo išmoka). Palyginamieji skaičiai yra koreguojami, kad atitiktų ataskaitinių metų finansinius rezultatus. Apskaitos principų ir apskaitinių įverčių pasikeitimai, sudarant ataskaitinio laikotarpio finansinių ataskaitų rinkinį, pateikiami aiškinamajame rašte.

Informacijos pagal segmentus pateikimas

Fondo administravimo įstaigose registruojamos pagrindinės veiklos sąnaudos ir pagrindinės veiklos išmokos priskiriamos socialinės apsaugos segmentui.

Apskaitos politikos keitimas

Fondo valdybos direktoriaus patvirtinta apskaitos politika taikoma nuolat, kad būtų galima palyginti skirtingų ataskaitinių laikotarpių finansines ataskaitas. Tokio palyginimo reikia finansinės būklės, veiklos rezultatų, grynojo turto ir pinigų srautų keitimosi tendencijoms nustatyti.

Apskaitos politika taikoma remiantis nuostatomis, nustatytomis 1-ajame VSAFAS „Finansinių ataskaitų rinkinio pateikimas“. Ūkinių operacijų bei ūkinių įvykių pripažinimo, apskaitos ar dėl jų atsirandančio turto, įsipareigojimų, finansavimo sumų, pajamų ir (arba) sąnaudų vertinimo apskaitos dokumentuose pakeitimas yra laikomas apskaitos politikos keitimu.

Apskaitos politika keičiama dėl VSAFAS pasikeitimo arba jei kiti teisės aktai to reikalauja. Apskaitos politikos keitimas finansinėse ataskaitose fiksuojamas taikant retrospektyvinį būdą, t. y. nauja apskaitos politika taikoma taip, lyg ji visada būtų buvusi naudojama, todėl pakeista apskaitos politika yra pritaikoma ūkinėms operacijoms ir ūkiniams įvykiams nuo jų atsiradimo. Poveikis, kurį daro apskaitos politikos keitimas einamojo ataskaitinio laikotarpio informacijai ir darytų ankstesnių ataskaitinių laikotarpių informacijai, registruojamas apskaitos dokumentuose tą ataskaitinį laikotarpį, kurį apskaitos politika pakeičiama, ir nurodomas einamojo ataskaitinio laikotarpio veiklos rezultatų ataskaitos eilutėje „Apskaitos politikos keitimo bei esminių klaidų taisymo įtaka“. Šioje eilutėje yra fiksuojama apskaitos politikos keitimo poveikio dalis, susijusi su ankstesniais ataskaitiniais laikotarpiais.

Apskaitinių įverčių keitimas

Apskaitiniai įverčiai yra peržiūrimi tuo atveju, jei pasikeičia aplinkybės, kuriomis buvo remtasi atliekant įvertinimą, arba atsiranda papildomos informacijos ar kitų įvykių. Apskaitinio įverčio pasikeitimo poveikis nustatant grynąjį perviršį ar deficitą priskiriamas:

- laikotarpiui, kada įvyko pasikeitimas, jei jis turi įtakos tik tam laikotarpiui;
- laikotarpiui, kada įvyko pasikeitimas, ir vėlesniems laikotarpiais, jei pasikeitimas turi įtakos ir jiems.

Apskaitinio įverčio pasikeitimo rezultatas įtraukiamas į tą veiklos rezultatų ataskaitos eilutę, kurioje buvo nurodytas pirminis įvertis, nebent pasikeitimas ataskaitiniu laikotarpiu turi įtakos tik finansinės būklės ataskaitos straipsniams. Informacija, susijusi su apskaitinio įverčio pakeitimu, pateikiama aiškinamajame rašte. Apskaitos politika – tai pasirinktas apskaitos metodas (pavyzdžiui, nusidėvėjimas skaičiuojamas tiesioginiu metodu), o apskaitinis įvertis – pasirinkta apskaičiavimo taisyklė (pavyzdžiui, konkretūs nusidėvėjimo normatyvai).

Apskaitos klaidų taisymas

Ataskaitiniu laikotarpiu gali būti pastebėtos apskaitos klaidos, padarytos praėjusių ataskaitinių laikotarpių finansinėse ataskaitose. Apskaitos klaida laikoma esmine, jei jos vertinė išraiška individualiai arba kartu su kitų to ataskaitinio laikotarpio klaidų vertinėmis išraiškomis yra didesnė nei 0,5 procento per finansinius metus Fondo pripažintų pajamų vertės. Ir esminės, ir neesminės apskaitos klaidos taisomos einamojo ataskaitinio laikotarpio finansinėse ataskaitose.

III. PASTABOS

1 pastaba. Informacija pagal veiklos segmentus

Informacija pagal veiklos segmentus pateikiama pagal 25-ojo VSAFAS „Segmentai“ priede nustatytą formą „Ataskaitinio laikotarpio informacija pagal veiklos segmentus“ (P2 priedas).

Fondo administravimo įstaigų veikla pagal atliekamas valstybės valdymo funkcijas priskirta socialinės apsaugos segmentui. Teikiamos dvi atskiros ataskaitos – už ataskaitinį ir praėjusį ataskaitinį laikotarpį. Didžiausią dalį pagrindinės veiklos sąnaudų 2019 finansiniais metais sudarė socialinių išmokų sąnaudos – 4.394.466,81 tūkst. Eur, tuo tarpu 2018 finansiniais metais - 3.933.966,15 tūkst. Eur. Socialinių išmokų sąnaudos lyginant su praėjusiais metais padidėjo 460.500,65 tūkst. Eur. Reikšmingą tamė skaičiuje 2.082.530,92 tūkst. Eur sumą sudarė Valstybės biudžeto lėšomis mokamų valstybinių išmokų sąnaudos, kurių padidėjimą lyginant su praėjusiais metais lėmė 2019 metais VSDF naujai paskirtų funkcijų vykdymas, t. y. savivaldybių administracijų paskirtų transporto išlaidų kompensacijų mokėjimas bei šalpos išmokų kompensacijų, pensijų priemonių skyrimas ir mokėjimas.

Nuvertėjimo ir nurašytų sumų sąnaudos sudarė 12.850,88 tūkst. Eur ir lyginant su praėjusiais metais sumažėjo 123.871,55 tūkst. Eur. Nuvertėjimo ir nurašytų sumų sąnaudų sumažėjimą įtakojo gautinų skolų už laiku negražintas išmokėtas vaikų išlaikymo išmokas nuvertėjimo ir nurašytų sumų sąnaudos, kurios palyginus su 2018 metais sumažėjo 115.730,59 tūkst. Eur ir ataskaitinių metų pabaigai sudarė 11.263,06 tūkst. Eur.

Ataskaitinio laikotarpio darbo užmokesčio ir socialinio draudimo sąnaudos sudarė 55.453,07 tūkst. Eur ir lyginant su praėjusiais metais padidėjo 4 605,60 tūkst. Eur suma. Darbo užmokesčio ir socialinio draudimo įmokų sąnaudų padidėjimą 2019 metais įtakojo padidintas bazinis dydis nuo 132,50 Eur iki 173,00 Eur, naujos redakcijos valstybės tarnybos įstatymo nuostatų taikymas dėl valstybės tarnautojų pareiginės algos koeficientų perskaičiavimo su priedu už kvalifikacinę klasę. Dėl to palyginus su praėjusių metų ataskaitiniu laikotarpiu, padidėjo pareiginė alga, suma priedams už stažą, vienkartinėms išmokoms, išėtinėms kompensacijoms, atostoginiams, kompensacijoms už nepanaudotas atostogas.

Pagrindinės veiklos pinigų srautuose didžiausią išlaidų dalį - 4.398.404,49 tūkst. Eur sudaro socialinės išmokos.

2 pastaba. Nematerialusis turtas

Informacija apie Fondo administravimo įstaigų nematerialiojo turto balansinės vertės pasikeitimą per ataskaitinį laikotarpį pateikiama pagal 13-ojo VSAFAS „Nematerialusis turtas“ 1 priede nustatytą formą „Nematerialiojo turto balansinės vertės pasikeitimas per ataskaitinį laikotarpį“ (P3 priedas) bei 2 priede nustatytą formą „Valstybei nuosavybės teise priklausančio, savivaldybės patikėjimo teise valdomo nematerialiojo turto balansinė vertė laikotarpio pabaigoje“.

Nematerialiojo turto likutinė vertė 2019 finansinių metų pabaigai sudarė 4.748,82 tūkst. Eur. Tame skaičiuje:

- 1) Programinė įranga ir jos licencijos 4.673,04 tūkst. Eur;
- 2) Kitas nematerialusis turtas 1,63 tūkst. Eur;
- 3) Nebaigti projektai ir išankstiniai apmokėjimai 74,15 tūkst. Eur.

Nematerialiojo turto, kurio naudingo tarnavimo laikas neribotas, nėra.

Nematerialiojo turto likutinė vertė 2018 finansinių metų pabaigai sudarė 1.741,77 tūkst. Eur.

Nematerialiojo turto, kuris yra visiškai amortizuotas, tačiau vis dar naudojamas veikloje, įsigijimo savikainą sudaro:

tūkst. Eur	
Ataskaitinis laikotarpis	Praėjęs ataskaitinis laikotarpis
16.130,82	17.044,74

Nematerialiojo turto, kurio kontrolę riboja sutartys ar teisės aktai, nėra.

Nebenaudojamo veikloje nematerialiojo turto nėra.

Pagal finansinės nuomos (lizingo) sutartį įsigytų programinės įrangos licencijų likutinė vertė:

tūkst. Eur	
Ataskaitinis laikotarpis	Praėjęs ataskaitinis laikotarpis
2.357,96	208,06

3 pastaba. Ilgalaikis materialusis turtas

Informacija apie Fondo administravimo įstaigų materialiojo turto balansinės vertės pasikeitimą per ataskaitinį laikotarpį pateikiama pagal 12-ojo VSAFAS „Ilgalaikis materialusis turtas“ 1 priede nustatytą formą „Ilgalaikio materialiojo turto balansinės vertės pasikeitimas per ataskaitinį laikotarpį“ (P4 priedas).

Fondo administravimo įstaigų ilgalaikio materialiojo turto likutinė vertė 2019 finansinių metų pabaigai sudarė 5.697,87 tūkst. Eur, tuo tarpu 2018 finansinių metų pabaigai likučiai buvo lygūs 46.522,24 tūkst. Eur.

Pastatų balansinė vertė 2019 finansinių metų pabaigai lygi 974,98 tūkst. Eur, o 2018 finansinių metų pabaigai – 40.288,48 tūkst. Eur, infrastruktūros ir kitų statinių balansinė vertė 2019 finansinių metų pabaigai sudarė 128,41 tūkst. Eur, o 2018 finansinių metų pabaigai – 302,43 tūkst. Eur.

Ataskaitinio laikotarpio balansinė ilgalaikio materialiojo turto vertė, palyginus su paskutine praėjusio ataskaitinio laikotarpio diena, ženkliai sumažėjo dėl VĮ „Turto bankas“ perduoto turto. Vadovaujantis Valstybės ir savivaldybių turto valdymo, naudojimo ir disponavimo juo įstatymu, per ataskaitinį laikotarpį VĮ „Turto bankas“ perduotas turtas, kurio likutinių verčių suma buvo 39 185,31 tūkst. Eur.

4 pastaba. Finansinis turtas

Informacija apie ilgalaikį finansinį turtą ataskaitinio laikotarpio pabaigai pateikiama pagal 6-ojo VSAFAS „Finansinių ataskaitų aiškinamasis raštas“ 5 priede nustatytą formą „Informacija apie ilgalaikį finansinį turtą“ (P5 priedas) ir 19-ojo VSAFAS „Nuoma, finansinė nuoma (lizingas) ir kitos turto perdavimo sutartys“ 6 priede nustatytą formą „Būsimos pagrindinės nuomos įmokos, numatomos gauti pagal pasirašytas veiklos nuomos sutartis pagal laikotarpius“ (P6 priedas).

Ilgalaikį finansinį turtą sudaro po vienerių metų gautinos įmokos, baudos, delspinigiai. Ilgalaikį finansinį turtą 2019 finansinių metų pabaigai sudarė 3.138,49 tūkst. Eur, tuo tarpu 2018 finansinių metų pabaigai – 11.869,97 tūkst. Eur.

Būsimos pagrindinės nuomos įmokos, numatomos gauti pagal pasirašytas veiklos nuomos sutartis sudarė 35,85 tūkst. Eur, iš kurių 7,48 tūkst. Eur gautinos po vienerių metų.

5 pastaba. Atsargos

Informacija apie atsargų vertės pasikeitimą per ataskaitinį laikotarpį pateikiama pagal 8-ojo VSAFAS „Atsargos“ 1 priede nustatytą formą „Atsargų vertės pasikeitimas per ataskaitinį laikotarpį“ (P8 priedas).

Atsargos 2019 finansinių metų pabaigai sudarė 82,10 tūkst. Eur. iš jų:

1) Medžiagos ir žaliavos 43,79 tūkst. Eur t.y. kompiuterinės ir biuro įrangos eksploatacinės

medžiagos, suvenyrai, popierius, degalų likučiai;

2) Ūkinis inventorių 38,31 tūkst. Eur.

Atsargos 2018 finansinių metų pabaigai sudarė 70,86 tūkst. Eur.

6 pastaba. Išankstiniai apmokėjimai

Informacija apie Fondo administravimo įstaigų išankstinius apmokėjimus ataskaitinio laikotarpio pabaigai pateikiama pagal 6-ojo VSAFAS „Finansinių ataskaitų aiškinamasis raštas“ 6 priede nustatytą formą „Informacija apie išankstinius apmokėjimus“ (P9 priedas).

Fondo administravimo įstaigų išankstiniai apmokėjimai 2019 finansinių metų pabaigai sudarė 18,74 tūkst. Eur. Didžiausią išankstinių apmokėjimų dalį sudarė ateinančių laikotarpių sąnaudos (pvz., programinės įrangos priežiūros ir eksploatavimo, audito, teisinių konsultacijų ir kitų konsultacijų sąnaudos ir kt., iš viso 15,15 tūkst. Eur).

7 pastaba. Per vienerius metus gautinos sumos

Informacija apie per vienerius metus gautinas sumas ataskaitinio laikotarpio pabaigai pateikiama pagal 17-ojo VSAFAS „Finansinis turtas ir finansiniai įsipareigojimai“ 6 priede nustatytą formą „Po vienerių metų gautinos sumos pagal grąžinimo laikotarpius ir jų einamųjų metų dalis“ ir šio standarto 7 priede nustatytą formą „Informacija apie per vienerius metus gautinas sumas“ (P10 priedas).

Per vienerius metus gautinų sumų balansinė vertė 2019 finansinių metų pabaigai lygi 379.788,59 tūkst. Eur, o 2018 finansinių metų pabaigai per vienerius metus gautinų sumų balansinė vertė – 372.326,19 tūkst. Eur. Gautinų per vienerius metus sumų nuvertėjimo sąnaudos 2019 finansinių metų pabaigai sudarė 375.699,72 tūkst. Eur, tuo tarpu 2018 metų pabaigai gautinų per vienerius metus nuvertėjimo suma – 360.265,24 tūkst. Eur. Lyginant su praėjusiais finansiniais metais nuvertėjimo suma padidėjo 15.434,48 tūkst. Eur. Gautinos sumos už turto naudojimą, parduotas prekes ir paslaugas ataskaitinio laikotarpio pabaigai lygios 650,38 tūkst. Eur ir lyginant su praėjusiu ataskaitiniu laikotarpiu sumažėjo 523,5 tūkst. Eur.

8 pastaba. Pinigai ir pinigų ekvivalentai

Informacija apie pinigus ir pinigų ekvivalentus ataskaitinio laikotarpio pabaigai pateikiama pagal 17-ojo VSAFAS „Finansinis turtas ir finansiniai įsipareigojimai“ 8 priede nustatytą formą „Informacija apie pinigus ir pinigų ekvivalentus“ (P11 priedas).

Pinigų ir pinigų ekvivalentų 2019 finansinių metų pabaigai buvo 836.294,44 tūkst. Eur, iš jų 21.352,86 tūkst. Eur gautos, bet į Garantinį, Ilgalaikio darbo išmokų bei Privalomojo sveikatos draudimo fondus nepervestos lėšos. Nepanaudotų valstybės biudžeto lėšų likučio metų pabaigai nebuvo. Pinigai įšaldytose banko sąskaitoje sudarė 5.502,71 tūkst. Eur, kurioms, vadovaujantis apskaitos politikos nuostatomis, apskaičiuotas 100% nuvertėjimas. Tai įšaldytos lėšos bankrutavusiose kredito įstaigose AB bankas „Snoras“ ir AB Ūkio banko Vilniaus fil. su maža tikimybe jas atgauti. Ataskaitinių finansinių metų pradžiai pinigai ir pinigų ekvivalentai sudarė 384.426,61 tūkst. Eur. Iš jų nepanaudotų valstybės biudžeto lėšų likutis sudarė 57,78 tūkst. Eur. Pinigai ir pinigų ekvivalentai 2019 finansinių metų pabaigai lyginant su praėjusiais metais padidėjo 451.867,83 tūkst. Eur.

9 pastaba. Finansavimo sumos

Informacija apie finansavimo sumas pagal šaltinį, tikslinę paskirtį, jų pokyčius ir likučius per ataskaitinį laikotarpį pateikiama pagal 20-ojo VSAFAS „Finansavimo sumos“ 4 priede nustatytą formą (P12 priedas).

Finansavimo sumų likutis 2019 finansinių metų pabaigai lygus 402,38 tūkst. Eur, iš jų: - Valstybės biudžeto 92,14 tūkst. Eur, Europos Sąjungos 147,51 tūkst. Eur ir kitų šaltinių (Valstybinio socialinio draudimo fondo biudžeto) 162,73 tūkst. Eur. Iš Europos Sąjungos lėšų 2019 metais gautas finansavimas 31,77 tūkst. Eur, skirtas Fondo valdybos vykdomam projektui „Lietuvos Respublikos EESSI sistemos nacionalinės dalies sukūrimas“.

10 pastaba. Ilgalaikiai įsipareigojimai

Informacija apie ilgalaikius finansinius įsipareigojimus pateikiama pagal 17-ojo VSAFAS „Finansinis turtas ir finansiniai įsipareigojimai“ 9 priede nustatytą formą „Finansinių įsipareigojimų pokytis per ataskaitinį laikotarpį, taip pat pagal 19-ojo VSAFAS „Nuoma, finansinė nuoma (lizingas) ir kitos turto perdavimo sutartys“ 4 priede nustatytą formą „Finansinės nuomos paslaugos gavėjo įsipareigojimai pagal laikotarpius“, 5 priede nustatytą formą „Ilgalaikės finansinės nuomos įsipareigojimai ir jų einamųjų metų dalis“ 6 priede nustatytą formą „Būsimos pagrindinės nuomos įmokos, kurias numatoma sumokėti gauti pagal pasirašytas veiklos nuomos sutartis, pagal laikotarpius“ (P13 priedas, P14 priedas).

Fondo prisiimtų ilgalaikių skolinių įsipareigojimų, už įsigytas programines įrangos licencijas, 2019 m. gruodžio 31 d. įsigijimo savikaina 2 357,96 tūkst. Eur. Išskirta ilgalaikių įsipareigojimų einamųjų metų dalis 781,66 tūkst. Eur ir apskaityti ilgalaikiai finansinės nuomos įsipareigojimai 756,58 tūkst. Eur.

Kitų ilgalaikių įsipareigojimų balansinė vertė ataskaitinio laikotarpio pradžioje 474,91 tūkst. Eur, t.y. ekonominės krizės metu neproporcingai sumažinto darbo užmokesčio ir socialinio draudimo įmokų 2020 metais mokėtina suma, kuri perkelta į trumpalaikius įsipareigojimus.

11 pastaba. Atidėjiniai

Informacija apie atidėjinius pateikiama pagal 18-ojo VSAFAS „Atidėjiniai, neapibrėžtieji įsipareigojimai, neapibrėžtasis turtas ir poataskaitiniai įvykiai“ 3 priede nustatytą formą „Atidėjiniai pagal jų paskirtį (P15 priedas).

Atidėjinais pripažinti įsipareigojimai, susiję su buvusiais įvykiais ir Fondas turi pakankamai įrodymų, kad atidėjinių suma būtų patikimai įvertinta.

Ataskaitiniais finansiniais metais Fondo apskaitoje ilgalaikių atidėjinių registruota nebuvo.

Pagal teisės aktuose įtvirtintas teises gauti socialines išmokas, bet dėl kurių iki ataskaitinių metų pabaigos nebuvo pateikti prašymai ir priimti sprendimai skirti išmokas, Fondo valdyba, siekdama tiksliai apskaityti ataskaitiniu laikotarpiu patirtas valstybinio socialinio draudimo išmokų sąnaudas ir išmokų sąnaudoms taikyti nuoseklų kaupimo principą, įvertino ir apskaitoje užregistravo trumpalaikius atidėjinius ir išmokų sąnaudas.

Trumpalaikiai atidėjiniai finansinių metų pabaigai sudarė 39.543,28 tūkst. Eur. Dėl LR socialinių išmokų perskaičiavimo ir mokėjimo laikinojo įstatymo nuostatų taikymo, 2020 metais numatyta dalinai kompensuoti sumažintas valstybinio socialinio draudimo ir valstybinių pensijų kompensacines išmokas, todėl ataskaitinio laikotarpio pabaigoje 5.568,00 tūkst. Eur sumai registruoti naujos rūšies atidėjiniai.

12 pastaba. Trumpalaikiai įsipareigojimai

Informacija apie kai kurias trumpalaikes mokėtinas sumas ataskaitinio laikotarpio pabaigai pateikiama pagal 17-ojo VSAFAS „Finansinis turtas ir finansiniai įsipareigojimai“ 12 priede nustatytą formą „Informacija apie kai kurias trumpalaikes mokėtinas sumas“ (P17 priedas).

Trumpalaikių įsipareigojimų reikšmingas sumas 2019 finansinių metų pabaigai sudarė mokėtinos sumos į biudžetus ir fondus – 116.647,25 tūkst. Eur, mokėtinos socialinės išmokos – 66.354,16 tūkst. Eur, draudėjams gražintinos įmokos ir jų permokos – 52.946,14 tūkst. Eur.

Lyginant su 2018 metais, mokėtinų sumų į biudžetus ir fondus ženklų padidėjimą reikšmingai įtakojo 93.139,85 tūkst. Eur perkėlimas iš sukauptų mokėtinų sumų likučio pagal atnaujintos apskaitos politikos, kuri patvirtinta VSD Fondo valdybos direktoriaus 2019 m. gruodžio 23 d. įsakymu Nr. V-533 „Dėl Valstybinio socialinio draudimo fondo valdybos prie Socialinės apsaugos ir darbo ministerijos direktoriaus 2013 m. gruodžio 31 d. įsakymo Nr. V-386 „Dėl Valstybinio socialinio draudimo fondo apskaitos politikos patvirtinimo“ pakeitimo“, nuostatas.

Reikšmingas sukauptas mokėtinas sumas sudaro mokėtinos sumos pensijų kaupiamiesiems fondams – 62.480,91 tūkst. Eur, sukaupti senatvės pensijų įsipareigojimai – 6.592,57 tūkst. Eur. sukauptos mokėtinos SADM vaikų išlaikymo išmokų skolininkų ir permokų sumos 4.284,65 tūkst. Eur.

13 pastaba. Grynasis turtas

Informacija apie grynąjį turtą pateikiama pagal 4-ojo VSAFAS „Grynojo turto ataskaita“ priede nustatytą formą „Grynojo turto pokyčių ataskaita“.

Fondo grynasis turtas 2018 metų pabaigai buvo lygus - 485.649,65 tūkst. Eur pelno, sukauptas 2019 finansinių metų rezultatas - 384.841,05 tūkst. Eur pelno ir grynasis Fondo turtas ataskaitinio laikotarpio pabaigoje - 870.490,70 tūkst. Eur pelno.

14 pastaba. Mokesčių ir socialinių įmokų pajamos

Informacija apie mokesčių ir socialinių įmokų pajamas pateikiama pagal 9-ąjį VSAFAS „Mokesčių ir socialinių įmokų pajamos“ 5 priede nustatytą formą „Socialinių įmokų pajamos ir gautinos sumos pagal atskirą socialinę įmoką“ (P20 priedas) ir 7 priede nustatytą formą „Socialinių įmokų pajamos grynąja verte“.

Mokesčių ir socialinių įmokų pajamos 2019 finansiniais metais grynąja verte sudarė 2.803.212,44 tūkst. Eur. Apdraustųjų valstybinio socialinio draudimo įmokos sudaro reikšmingą visų mokesčių ir socialinių įmokų dalį –2.410.096,66 tūkst. Eur. Mokesčių ir socialinių įmokų pajamų grynoji vertė 1.219.120,02 tūkst. Eur mažesnė negu praėjusiais finansiniais metais.

15 pastaba. Pagrindinės veiklos kitos pajamos ir kitos veiklos pajamos

Informacija apie kitas pajamas ataskaitinio laikotarpio pabaigai pateikiama pagal 10-ojo VSAFAS „Kitos pajamos“ 2 priede nustatytą formą „Pagrindinės veiklos kitos pajamos“ bei 3 priede nustatytą formą „Kitos veiklos pajamos ir sąnaudos“ (P21 priedas).

Pagrindinės veiklos kitos pajamos ataskaitinio laikotarpio pabaigai buvo lygios 11.073,12 tūkst. Eur. Reikšmingą sumą pagrindinės veiklos kitose pajamose sudaro suteiktų paslaugų pajamos 7.806,23 tūkst. Eur. Šią sumą sudaro Fondo teikiamų monopolinio pobūdžio paslaugų pajamų suma 608,33 tūkst. Eur, pajamos už valstybinių pensijų skyrimą ir išmokėjimą sudaro 4.431,63 tūkst. Eur, pajamos už privalomojo sveikatos draudimo įmokų surinkimą ir pervedimą į Privalomąjį sveikatos draudimo fondą lygios 1.806,69 tūkst. Eur, pajamos už įmokų surinkimą ir pervedimą pensijų

kaupiamiesiems fondams sudaro 465,93 tūkst. Eur, pajamos iš Garantinio fondo sudaro 163,56 tūkst. Eur, iš jų už įmokų surinkimą ir pervedimą – 72,41 tūkst. Eur, už išmokų skyrimą ir išmokėjimą – 91,15 tūkst. Eur, pajamos iš Ilgalaikio darbo išmokų fondo sudaro 166,15 tūkst. Eur, iš jų už įmokų surinkimą ir pervedimą – 75,00 tūkst. Eur, už išmokų skyrimą ir išmokėjimą – 91,15 tūkst. Eur.

Kitos veiklos pajamomis pripažįstamos pajamos, nesusijusios su pagrindine veikla. Per ataskaitinį laikotarpį pripažinta kitos veiklos pajamomis 103,51 tūkst. Eur, iš kurių reikšmingas sumas sudarė ilgalaikio materialiojo turto, nematerialiojo turto pardavimo pajamos – 36,84 tūkst. Eur, ilgalaikio materialiojo turto nuomos pajamos - 51,80 tūkst. Eur.

16 pastaba. Darbo užmokesčio ir socialinio draudimo sąnaudos

Informacija apie ataskaitinio laikotarpio sąnaudas pagal veiklos segmentus ataskaitinio laikotarpio pabaigai pateikiama pagal nustatytą formą „Pagrindinės veiklos sąnaudos“ (P22 priedas).

Darbo užmokesčio sąnaudos sudarė 54.653,45 tūkst. Eur, socialinio draudimo įmokų – 799,62 tūkst. Eur. Palyginus su praėjusių metų ataskaitiniu laikotarpiu darbo užmokesčio sąnaudos padidėjo 15.654,18 tūkst. Eur, socialinio draudimo sąnaudos sumažėjo 11.048,58 tūkst. Eur.

17 pastaba. Finansinės ir investicinės veiklos pajamos ir sąnaudos

Informacija apie finansinės ir investicinės veiklos pajamas ir sąnaudas ataskaitinio laikotarpio pabaigai pateikiama pagal 6-ojo VSAFAS „Finansinių ataskaitų aiškinamasis raštas“ 4 priede nustatytą formą „Finansinės ir investicinės veiklos pajamos ir sąnaudos“ (P23 priedas).

Fondo finansinės ir investicinės veiklos rezultatas - tai skirtumas tarp finansinės investicinės veiklos pajamų ir sąnaudų. 2019 metų finansinės ir investicinės veiklos rezultatas - 458,21 tūkst. Eur pelno. Sąnaudos sudarė 668,32 tūkst. Eur, tuo tarpu pajamų per ataskaitinius metus buvo 1.126,54 tūkst. Eur. Reikšmingą sumą finansinės ir investicinės veiklos pajamose ir sąnaudose sudarė baudų ir delspinigių pajamos ir sąnaudos.

18 pastaba. Apskaitos politikos, apskaitinių įvertinimų keitimas, klaidų taisymas

Veiklos rezultatų ataskaitos straipsnyje „Apskaitos politikos keitimo ir esminių apskaitos klaidų taisymo įtaka“ atvaizduota 1589,61 tūkst. Eur suma, susijusi su turto, perduoto ankstesniais finansiniais metais VĮ Turto bankas, skirtu parduoti, likutine verte. II konsolidavimo lygio metu šiai sumai atliktas rankinis finansinis įrašas, koreguojantis praėjusių ataskaitinių laikotarpių derinamos informacijos (finansavimo sumų iš kitų šaltinių) netikslumus.

19 pastaba. Finansinės rizikos valdymas

Informacija apie įsipareigojimų dalį nacionaline ir užsienio valiutomis ataskaitinio laikotarpio pabaigai pateikiama pagal 17-ojo VSAFAS „Finansinis turtas ir finansiniai įsipareigojimai“ 13 priede nustatytą formą „Informacija apie įsipareigojimų dalį nacionaline ir užsienio valiutomis“ (P24 priedas).

Palūkanų normos rizika

2019 m. gruodžio 31 d. Fondo valdyba neturėjo paskolų su kintama palūkanų norma, todėl palūkanų normos rizika buvo neaktuali.

Likvidumo rizika

Fondo administravimo įstaigų likvidumas užtikrinamas įgyvendinant Lietuvos Respublikos socialinio draudimo fondo biudžeto sandaros įstatymo ir kitų teisės aktų, reglamentuojančių valstybinio socialinio draudimo fondo biudžeto rengimo, tvirtinimo, vykdymo,

vertinimo ir kontrolės reikalavimus ir mažinant finansavimo riziką, t.y. tinkamai planuojant pinigų srautų poreikius.

Kredito rizika


Fondo administravimo įstaigos laikosi politikos sudaryti sandorius tik su patikimais subjektais ir gauti pakankamą užstatą, kur reikia, kaip nuostolių, kylančių iš finansinių įsipareigojimų nevykdymo, rizikos valdymo priemonę ir sandorius vykdo tik su patikimo ar geresnio finansinio lygio subjektais. Ši informacija yra gaunama atliekant viešuosius pirkimus. Kredito rizika, susijusi su lėšomis bankuose, yra ribota, nes Fondo valdyba atlieka operacijas su bankais, turinčiais gerus užsienio kredito reitingavimo agentūrų suteiktus kredito reitingus.

20 pastaba. Informacija apie neapibrėžtuosius įsipareigojimus

Informacija apie neapibrėžtuosius įsipareigojimus ataskaitinio laikotarpio pabaigai pateikiama pagal 18-ojo VSAFAS „Atidėjiniai, neapibrėžtieji įsipareigojimai, neapibrėžtasis turtas ir poataskaitiniai įvykiai“ nustatytą formą „Neapibrėžtieji įsipareigojimai“ (P25 priedas).

Dėl praėjusių ataskaitinių laikotarpių įvykių galintis atsirasti turtas arba įsipareigojimai, apskaitoje nepripažįstami, nes maža tikimybė, kad įsipareigojimą reikės dengti turtu ir didelis neapibrėžtumas turtui atsirasti. Fondo administravimo įstaigų neapibrėžtuosius įsipareigojimus sudaro 28,78 tūkst. Eur dėl vykstančių teisminių bylų, įrodančių teisinio įsipareigojimo atsiradimą, o neapibrėžtasis turtas lygus 38,12 tūkst. Eur dėl teisminių procesų, įrodančių netinkamą skolinių įsipareigojimų Fondui vykdymą.

Direktorė



Julita Varanauskienė

Fondo finansų ir apskaitos skyriaus vedėja



Rasa Domarkienė

**VALSTYBINIO SOCIALINIO DRAUDIMO FONDO KONSOLIDUOTŲJŲ ATASKAITŲ
AIŠKINAMOJO RAŠTO PRIEDAI**

Valstybinio socialinio draudimo fondas, Konstitucijos pr. 12, LT-09308 Vilnius

2019 M. GRUODŽIO 31 D. pasibaigusių metų KONSOLIDUOTŲJŲ FINANSINIŲ ATASKAITŲ RINKINYS

(Visos sumos tūkstančiais eurų, jei nenurodyta kitaip)

Patvirtinta

ID -2147412082

D/L 2020-04-29 18:26:51

Finansinis ataskaitų aiškinamasis raštas

1 Bendroji informacija

Valstybinio socialinio draudimo
fondas, Konstitucijos pr. 12, LT-09308 Vilnius

Adresas: Konstitucijos pr. 12, LT-09308
Vilnius

Subjektų grupė užsiima

veikla

Vidutinis darbuotojų skaičius per ataskaitinį laikotarpį buvo:

Ataskaitinis laikotarpis	Praėjęs ataskaitinis laikotarpis
3.022	3.110

Sąlygos, kuriomis paremta veikla ir kurios gali paveikti tolesnę veiklą:

Ataskaitinio laikotarpio trukmė, jei veikla nebuvo vykdoma visus finansinius metus (data nuo iki):

Valstybinio socialinio draudimo fondas, Konstitucijos pr.12, LT-09308 Vilnius
 2019 M. GRUODŽIO 31 D. pasibaigusių metų KONSOLIDUOTŲJŲ FINANSINIŲ ATASKAITŲ RINKINYS
 (Visos sumos eurai, jei nenurodyta kitaip)

Patvirtinta
 ID -2147412082
 D/L 2020-04-29 18:26:51

3 Pastabos

P1 Apskaitos politika ir apskaitinių įvertinimų keitimas, klaidų taisymas

Apskaitos politikos keitimo įtaka finansinėse ataskaitose:

Eil. Nr.	Straipsniai	Pertvarkomas ataskaitinis laikotarpis (suma)	Ataskaitinis laikotarpis (pertvarkyta) (suma)	Apskaitos politikos keitimas (suma)	Nuoroda į aiškinamojo rašto pastabą, kurioje aprašytas susijęs apskaitos politikos keitimas (pastabos Nr.)
1	2	3	4	5=4-3	6
	Iš viso				X

X pažymėti ataskaitos laukai nepildomi

Esminių klaidų įtaka finansinėms ataskaitoms:

Eil. Nr.	Straipsniai	Taisomas ataskaitinis laikotarpis (suma)	Ataskaitinis laikotarpis (pertvarkyta) (suma)	Klaidos taisymas (suma)	Nuoroda į aiškinamojo rašto pastabą, kurioje aprašytas susijęs esminės klaidos taisymas (pastabos Nr.)
1	2	3	4	5=4-3	6
	Iš viso				X

X pažymėti ataskaitos laukai nepildomi

Esminių klaidų įtaka nuosavybės metodui:

Valstybinio socialinio draudimo fondas, Konstitucijos pr.12, LT-09308 Vilnius

2019 M. GRUODŽIO 31 D. pasibaigusių metų KONSOLIDUOTŲJŲ FINANSINIŲ ATASKAITŲ RINKINYS

(Visos sumos eurai, jei nenurodyta kitaip)

Patvirtinta
ID -2147412082
D/L 2020-04-29 18:26:51

3 Pastabos

Eil. Nr.	Straipsniai	Taisomas ataskaitinis laikotarpis (suma)	Ataskaitinis laikotarpis (pertvarkyta) (suma)	Klaidos taisymas (suma)	Nuoroda į aiškinamojo rašto pastabą, kurioje aprašytas susijęs esminės klaidos taisymas (pastabos Nr.)
1	2	3	4	5=4-3	6
	Iš viso				X

X pažymėti ataskaitos laukai nepildomi

P2 Informacija pagal segmentus

ATASKAITINIO LAIKOTARPIO INFORMACIJA PAGAL VEIKLOS SEGMENTUS

Eil. Nr.	Finansinių ataskaitų straipsniai	Segmentai							Segmentai			Iš viso
		Bendros valstybės paslaugos	Gynyba	Viešoji tvarka ir visuomenės apsauga	Ekonomika	Aplinkos apsauga	Būstas ir komunalinis ūkis	Sveikatos apsauga	Poilsis, kultūra ir religija	Švietimas	Socialinė apsauga	
1	2	3	4	5	6	7	8	9	10	11	12	13
1	Pagrindinės veiklos sąnaudos	0,00									-4.522.102,95	-4.522.102,95
1.1	Darbo užmokesčio ir socialinio draudimo										-55.453,07	-55.453,07
1.2	Nusidėvėjimo ir amortizacijos										-3.383,85	-3.383,85
1.3	Komunalinių paslaugų ir ryšių										-2.681,68	-2.681,68
1.4	Komandiruočių										-96,85	-96,85
1.5	Transporto										-152,02	-152,02
1.6	Kvalifikacijos kėlimo										-64,45	-64,45
1.7	Paprastojo remonto ir eksploataavimo										-4.631,66	-4.631,66
1.8	Nuvertėjimo ir nurašytų sumų										-12.876,55	-12.876,55
1.9	Sunaudotų ir parduotų atsargų savikaina										-430,01	-430,01
1.10	Socialinių išmokų										-4.394.466,81	-4.394.466,81
1.11	Nuomos										-339,17	-339,17
1.12	Finansavimo										-40.429,44	-40.429,44
1.13	Kitų paslaugų	0,00									-6.730,60	-6.730,60
1.14	Kitos										-366,78	-366,78
2	Apskaitos politikos keitimo ir esminių apskaitos klaidų taisymo įtaka											
3	Pagrindinės veiklos pinigų srautai											
3.1	Išmokos	0,00									-4.841.072,52	-4.841.072,52
3.1.1	Darbo užmokesčio ir socialinio draudimo										-55.308,16	-55.308,16
3.1.2	Komunalinių paslaugų ir ryšių										-2.777,16	-2.777,16
3.1.3	Komandiruočių										-101,23	-101,23
3.1.4	Transporto										-142,20	-142,20
3.1.5	Kvalifikacijos kėlimo										-64,45	-64,45
3.1.6	Paprastojo remonto ir eksploataavimo										-4.616,78	-4.616,78
3.1.7	Atsargų įsigijimo										-470,45	-470,45
3.1.8	Socialinių išmokų										-4.398.404,49	-4.398.404,49
3.1.9	Nuomos										-274,94	-274,94
3.1.10	Kitų paslaugų įsigijimo										-6.649,05	-6.649,05
3.1.11	Sumokėtos palūkanos										-449,93	-449,93
3.1.12	Kitos išmokos	0,00									-371.813,68	-371.813,68

Valstybinio socialinio draudimo fondas, Konstitucijos pr.12, LT-09308 Vilnius

2019 M. GRUODŽIO 31 D. pasibaigusiu metų KONSOLIDUOTŲJŲ FINANSINIŲ ATASKAITŲ RINKINYS

(Visos sumos tūkstančiais eurų, jei nenurodyta kitaip)

Patvirtinta
ID -2147412082
D/L 2020-04-29 18:26:51

PRAEJUSIO ATASKAITINIO LAIKOTARPIO INFORMACIJA PAGAL VEIKLOS SEGMENTUS

Eil. Nr.	Finansinių ataskaitų straipsniai	Segmentai							Segmentai			Iš viso
		Bendros valstybės paslaugos	Gyvyba	Višoji tvarka ir visuomenės apsauga	Ekonomika	Aplinkos apsauga	Būstas ir komunalinis ūkis	Sveikatos apsauga	Poilsis, kultūra ir religija	Švietimas	Socialinė apsauga	
1	2	3	4	5	6	7	8	9	10	11	12	13
1	Pagrindinės veiklos sąnaudos	0									-4.150.613	-4.150.613
1.1	Darbo užmokesčio ir socialinio draudimo										-27.194	-27.194
1.2	Nusidėvėjimo ir amortizacijos										-4.733	-4.733
1.3	Komunalinių paslaugų ir ryšių										-3.571	-3.571
1.4	Komandiruočių										-97	-97
1.5	Transporto										-167	-167
1.6	Kvalifikacijos kėlimo										-52	-52
1.7	Paprastojo remonto ir eksploatavimo										-6.782	-6.782
1.8	Nuvertėjimo ir nurašytų sumų										-136.728	-136.728
1.9	Sunaudotų ir parduotų atsargų savikaina										-418	-418
1.10	Socialinių išmokų										-3.933.966	-3.933.966
1.11	Nuomos										-185	-185
1.12	Finansavimo										-28.402	-28.402
1.13	Kitų paslaugų	0									-8.010	-8.010
1.14	Kitos										-308	-308
2	Apskaitos politikos keitimo ir esminių apskaitos klaidų taisymo įtaka											
3	Pagrindinės veiklos pinigų srautai											
3.1	Išmokos	0									-4.200.558	-4.200.558
3.1.1	Darbo užmokesčio ir socialinio draudimo										-20.155	-20.155
3.1.2	Komunalinių paslaugų ir ryšių										-3.528	-3.528
3.1.3	Komandiruočių										-97	-97
3.1.4	Transporto										-165	-165
3.1.5	Kvalifikacijos kėlimo										-52	-52
3.1.6	Paprastojo remonto ir eksploatavimo										-6.755	-6.755
3.1.7	Atsargų įsigijimo										-469	-469
3.1.8	Socialinių išmokų										-3.960.013	-3.960.013
3.1.9	Nuomos										-182	-182
3.1.10	Kitų paslaugų įsigijimo										-8.187	-8.187
3.1.11	Sumokėtos palūkanos											
3.1.12	Kitos išmokos	0									-200.953	-200.953

P3 Nematerialusis turtas

NEMATERIALIOJO TURTO BALANSINĖS VERTĖS PASIKEITIMAS PER ATASKAITINĮ LAIKOTARPĮ

Eil. Nr.	Straipsniai	Plėtros darbai	Programinė įranga ir jos licencijos	Ki
				Patentai ir kitos licencijos (išskyrus nurodytus 4 stulpelyje)
1	2	3	4	5
1	Įsigijimo ar pasigaminimo savikaina ataskaitinio laikotarpio pradžioje		23.614,95	8,82
2	Įsigijimai per ataskaitinį laikotarpį		3.889,16	1,30
2.1	Pirkto turto įsigijimo savikaina		3.889,16	1,30
2.2	Neatlygintinai gauto turto įsigijimo savikaina			
3	Parduoto, perduoto ir nurašyto turto suma per ataskaitinį laikotarpį		-3.104,40	-7,30
3.1	Parduoto			
3.2	Perduoto			
3.3	Nurašyto		-3.104,40	-7,30
4	Pergrupavimai (+/-)			
5	Įsigijimo ar pasigaminimo savikainos kiti konsolidavimo pokyčiai			
6	Įsigijimo ar pasigaminimo savikaina ataskaitinio laikotarpio pabaigoje (1+2-3+/-4+/-5)		24.399,71	2,81
7	Sukaupta amortizacijos suma ataskaitinio laikotarpio pradžioje	X	-21.876,61	-5,38
8	Neatlygintinai gauto turto sukaupta amortizacijos suma*	X		
9	Apskaičiuota amortizacija per ataskaitinį laikotarpį	X	-954,09	-1,44
10	Sukaupta parduoto, perduoto ir nurašyto turto amortizacijos suma	X	3.104,02	5,63
10.1	Parduoto	X		
10.2	Perduoto	X		
10.3	Nurašyto	X	3.104,02	5,63
11	Pergrupavimai (+/-)	X		
12	Sukauptos amortizacijos sumų kiti konsolidavimo pokyčiai	X		
13	Sukaupta amortizacijos suma ataskaitinio laikotarpio pabaigoje (7+8+9-10+/-11+/-12)	X	-19.726,67	-1,18
14	Nuvertėjimo suma ataskaitinio laikotarpio pradžioje		0,00	
15	Neatlygintinai gauto turto sukaupta nuvertėjimo suma*			
16	Apskaičiuota nuvertėjimo suma per ataskaitinį laikotarpį			
17	Panaikinta nuvertėjimo suma per ataskaitinį laikotarpį			
18	Sukaupta parduoto, perduoto ir nurašyto turto nuvertėjimo suma			
18.1	Parduoto			
18.2	Perduoto			
18.3	Nurašyto			
19	Pergrupavimai (+/-)			
20	Nuvertėjimo sumų kiti konsolidavimo pokyčiai			
21	Nuvertėjimo suma ataskaitinio laikotarpio pabaigoje (14+15+16-17-18+/-19+/-20)		0,00	
22	Nematerialiojo turto likutinė vertė ataskaitinio laikotarpio pabaigoje (6-13-21)		4.673,04	1,63
23	Nematerialiojo turto likutinė vertė ataskaitinio laikotarpio pradžioje (1-7-14)		1.738,34	3,44

X pažymėti ataskaitos laukai nepildomi.

* Kito subjekto sukaupta turto nusidėvėjimo arba nuvertėjimo suma iki perdavimo.

P3 Nematerialusis turtas

Eil. Nr.	Straipsniai	itas nematerialusis turtas		Nebaigti projek apmo
		Literatūros, mokslo ir meno kūriniai	Kitas nematerialusis turtas	Nebaigti projektai
1	2	6	7	8
1	Įsigijimo ar pasigaminimo savikaina ataskaitinio laikotarpio pradžioje		9,80	
2	Įsigijimai per ataskaitinį laikotarpį			74,15
2.1	Pirkto turto įsigijimo savikaina			74,15
2.2	Neatlygintinai gauto turto įsigijimo savikaina			
3	Parduoto, perduoto ir nurašyto turto suma per ataskaitinį laikotarpį		-9,80	
3.1	Parduoto			
3.2	Perduoto			
3.3	Nurašyto		-9,80	
4	Pergrupavimai (+/-)			
5	Įsigijimo ar pasigaminimo savikainos kiti konsolidavimo pokyčiai			
6	Įsigijimo ar pasigaminimo savikainos ataskaitinio laikotarpio pabaigoje (1+2-3+/-4+/-5)		0,00	74,15
7	Sukaupta amortizacijos suma ataskaitinio laikotarpio pradžioje	X	-9,80	X
8	Neatlygintinai gauto turto sukaupta amortizacijos suma*	X		X
9	Apskaičiuota amortizacija per ataskaitinį laikotarpį	X		X
10	Sukaupta parduoto, perduoto ir nurašyto turto amortizacijos suma	X	9,80	X
10.1	Parduoto	X		X
10.2	Perduoto	X		X
10.3	Nurašyto	X	9,80	X
11	Pergrupavimai (+/-)	X		X
12	Sukauptos amortizacijos sumų kiti konsolidavimo pokyčiai	X		X
13	Sukaupta amortizacijos suma ataskaitinio laikotarpio pabaigoje (7+8+9-10+/-11+/-12)	X	0,00	X
14	Nuvertėjimo suma ataskaitinio laikotarpio pradžioje			
15	Neatlygintinai gauto turto sukaupta nuvertėjimo suma*			
16	Apskaičiuota nuvertėjimo suma per ataskaitinį laikotarpį			
17	Panaikinta nuvertėjimo suma per ataskaitinį laikotarpį			
18	Sukaupta parduoto, perduoto ir nurašyto turto nuvertėjimo suma			
18.1	Parduoto			
18.2	Perduoto			
18.3	Nurašyto			
19	Pergrupavimai (+/-)			
20	Nuvertėjimo sumų kiti konsolidavimo pokyčiai			
21	Nuvertėjimo suma ataskaitinio laikotarpio pabaigoje (14+15+16-17-18+/-19+/-20)			
22	Nematerialiojo turto likutinė vertė ataskaitinio laikotarpio pabaigoje (6-13-21)		0,00	74,15
23	Nematerialiojo turto likutinė vertė ataskaitinio laikotarpio pradžioje (1-7-14)		0,00	

P3 Nematerialusis turtas

Eil. Nr.	Straipsniai	Išankstiniai apmokėjimai		Prestizas	Iš viso
		Išankstiniai apmokėjimai	Prestizas		
1	2	9	10	11	
1	Išsigijimo ar pasigaminimo savikaina ataskaitinio laikotarpio pradžioje				23.633,56
2	Išsigijimai per ataskaitinį laikotarpį				3.964,61
2.1	Pirkto turto išsigijimo savikaina				3.964,61
2.2	Neatlygintinai gauto turto išsigijimo savikaina				
3	Parduoto, perduoto ir nurašyto turto suma per ataskaitinį laikotarpį				-3.121,50
3.1	Parduoto				
3.2	Perduoto				
3.3	Nurašyto				-3.121,50
4	Pergrupavimai (+/-)				
5	Išsigijimo ar pasigaminimo savikainos kiti konsolidavimo pokyčiai				
6	Išsigijimo ar pasigaminimo savikaina ataskaitinio laikotarpio pabaigoje (1+2-3+/-4+/-5)				24.476,67
7	Sukaupta amortizacijos suma ataskaitinio laikotarpio pradžioje	X			-21.891,79
8	Neatlygintinai gauto turto sukaupta amortizacijos suma*	X			
9	Apskaičiuota amortizacija per ataskaitinį laikotarpį	X			-955,52
10	Sukaupta parduoto, perduoto ir nurašyto turto amortizacijos suma	X			3.119,46
10.1	Parduoto	X			
10.2	Perduoto	X			
10.3	Nurašyto	X			3.119,46
11	Pergrupavimai (+/-)	X			
12	Sukauptos amortizacijos sumų kiti konsolidavimo pokyčiai	X			
13	Sukaupta amortizacijos suma ataskaitinio laikotarpio pabaigoje (7+8+9-10+/-11+/-12)	X			-19.727,85
14	Nuvertėjimo suma ataskaitinio laikotarpio pradžioje				0,00
15	Neatlygintinai gauto turto sukaupta nuvertėjimo suma*				
16	Apskaičiuota nuvertėjimo suma per ataskaitinį laikotarpį				
17	Panaikinta nuvertėjimo suma per ataskaitinį laikotarpį				
18	Sukaupta parduoto, perduoto ir nurašyto turto nuvertėjimo suma				
18.1	Parduoto				
18.2	Perduoto				
18.3	Nurašyto				
19	Pergrupavimai (+/-)				
20	Nuvertėjimo sumų kiti konsolidavimo pokyčiai				
21	Nuvertėjimo suma ataskaitinio laikotarpio pabaigoje (14+15+16-17-18+/-19+/-20)				0,00
22	Nematerialiojo turto likutinė vertė ataskaitinio laikotarpio pabaigoje (6-13-21)				4.748,82
23	Nematerialiojo turto likutinė vertė ataskaitinio laikotarpio pradžioje (1-7-14)				1.741,77

Patvirtinta

ID -2147412082

D/L 2020-04-29 18:26:51

Nematerialiojo turto, kurio naudingo tarnavimo laikas neribotas, balansinė vertė:

Ataskaitinis laikotarpis	Praėjęs ataskaitinis laikotarpis

Nematerialiojo turto, kuris yra visiškai amortizuotas, tačiau vis dar naudojamas veikloje, įsigijimo ar pasigaminimo savikainą sudaro:

Ataskaitinis laikotarpis	Praėjęs ataskaitinis laikotarpis
16.130,82	17.044,74

Nematerialiojo turto, kurio kontrolę riboja sutartys ar teisės aktai, likutinė vertė yra:

Ataskaitinis laikotarpis	Praėjęs ataskaitinis laikotarpis

Nematerialiojo turto, užstatyto kaip įsipareigojimų įvykdymo garantija, likutinė vertė yra:

Ataskaitinis laikotarpis	Praėjęs ataskaitinis laikotarpis

Nebenaudojamo veikloje nematerialiojo turto likutinę vertę sudaro :

Ataskaitinis laikotarpis	Praėjęs ataskaitinis laikotarpis

Naujo nematerialiojo turto, įsigyto perduoti, balansinė vertė pagal turto grupes:

Eil. Nr.	Nematerialiojo turto grupės	Balansinė vertė	
		Ataskaitinis laikotarpis	Praėjęs ataskaitinis laikotarpis
1	2	3	4
1	Plėtos darbai		
2	Programinė įranga ir jos licencijos		
3	Patentai ir kitos licencijos (išskyrus nurodytus 2 punkte)		
4	Literatūros, mokslo ir meno kūriniai		
5	Nebaigti projektai		
6	Kitas nematerialusis turtas		
7	Iš viso	0,00	

Per ataskaitinį laikotarpį patikėjimo teise perduoto kitiems subjektams turto likutinė vertė atidavimo momentu buvo:

Ataskaitinis laikotarpis	Praėjęs ataskaitinis laikotarpis

Nematerialiojo turto tyrimų išlaidų suma, pripažintą ataskaitinio laikotarpio sąnaudomis, sudaro:

Ataskaitinis laikotarpis	Praėjęs ataskaitinis laikotarpis

19 M. GRUODŽIO 31 D. pasibaigusių metų KONSOLIDUOTŲJŲ FINANSINIŲ ATASKAITŲ RINKINYS
(šios sumos tūkstančiais eurų, jei nenurodyta kitaip)

Pagal finansinės nuomos (lizingo) sutartis įsigyto turto, kurio finansinės nuomos (lizingo) sutarties laikotarpis nėra pasibaigęs, likutinė vertė:

Eil. Nr.	Nematerialiojo turto grupės	Likutinė vertė	
		Ataskaitinis laikotarpis	Praėjęs ataskaitinis laikotarpis
1	2	3	4
1	Programinė įranga ir jos licencijos	2.357,96	208,06
2	Patentai ir kitos licencijos (išskyrus nurodytus 2 punkte)		
3	Literatūros, mokslo ir meno kūriniai		
4	Nebaigti projektai		
5	Kitas nematerialusis turtas		
6	Iš viso	2.357,96	208,06

P4 Igaliai materialūs turtas
 ILGALIAKIO MATERIALIOJO TURTO BALANSINĖS VERTĖS PASIKEITIMAS PER ATASKAITINI LAIKOTARPĮ

Eil. Nr.	Straipsniai	Žemė	Pastatai		Infrastruktūros ir joti statiniai	Nėdijojamosios būdos vertybės	Masinės ir įrenginiai	Transporto priemonės	Kitos įsigijamosios būdos vertybės	Baldai ir būdos įranga	Kitas ilgalaikis materialusis turtas		Nėdijojama statyba	Bankiniai apmokėjimai	Iš viso
			Gyvenamieji	Kiti							Kitos vertybės	Kitas ilgalaikis materialusis turtas			
		3	4	5	6	7	8	9	10	11	12	13	14	15	16
1	Įsigijimo ar pasigaminimo savikaina ataskaitinio laikotarpio pradžioje (2.1+2.2)		0,00	66.960,20	520,33	468,81	3.604,71	1.031,04		22.289,71		968,46	29,33		95.872,59
2	Įsigijimo ar pasigaminimo savikaina ataskaitinio laikotarpio pabaigoje (2.1+2.2)						175,37			777,99		13,52	393,88		1.360,76
2.1	Pirkto turto įsigijimo savikaina						175,37			777,99		13,52	393,88		1.360,76
2.2	Neatlyginamai gauto turto įsigijimo savikaina						0,00			0,00		0,00			0,00
3	Parduoto, perduoto ir nurašyto turto suma per ataskaitinį laikotarpį (3.1+3.2+3.3)			-65.043,33	-353,54	-468,81	-1.255,06	-386,15		-1.519,11		-38,78	-22,10		-69.086,88
3.1	Parduoto						-13,03	-386,15		-495,67		-0,91			-895,76
3.2	Perduoto			-64.757,27	-353,54	-468,81	-1.226,38	-84,46		-938,58		-35,74	-22,10		-66.926,21
3.3	Nurašyto			-286,06			-15,65					-2,13			-1.264,91
4	Pergrupavimai (+/-)			448,58			-3,35			-47,35		40,37	-397,51		0,00
5	Įsigijimo ar pasigaminimo savikainos kiti konsolidavimo pokyčiai														
6	Įsigijimo ar pasigaminimo savikainos ataskaitinio laikotarpio pabaigoje (1+2,3+/-4+/-5)		0,00	2.365,44	166,79		2.521,67	644,89		21.501,23		942,83	3,60		28.146,47
7	Sulaupta nusidėvėjimo suma ataskaitinio laikotarpio pradžioje	X	0,00	-12.810,81	-180,00	-84,01	-2.749,73	-805,65		-18.100,09	X	-588,45	X	X	-35.318,74
8	Neatlyginamai gauto turto sulaupta nusidėvėjimo suma*	X					0,00			0,00	X		X	X	0,00
9	Apkeičiama nusidėvėjimo suma per ataskaitinį laikotarpį	X		-616,99	-20,76		-177,03	-34,05		-1.448,03	X	-131,47	X	X	-2.428,33
10	Sulaupta perduoto, perduoto ir nurašyto turto nusidėvėjimo suma	X		12.967,48	162,38	84,01	1.031,34	386,14		1.517,12	X	29,64	X	X	16.178,11
10.1	Parduoto	X					13,02	386,14		494,76	X	0,91	X	X	894,83
10.2	Perduoto	X		12.890,75	162,38	84,01	1.003,08	84,46		937,90	X	26,61	X	X	14.251,28
10.3	Nurašyto	X		76,73			15,23			50,30	X	0,37	X	X	1.031,99
11	Pergrupavimai (+/-)	X		-50,51			-0,16				X		X	X	0,00
12	Sulaupta nusidėvėjimo suma kiti konsolidavimo pokyčiai	X									X		X	X	0,00
13	Sulaupta nusidėvėjimo suma ataskaitinio laikotarpio pabaigoje (7+8+9-10+/-11+/-12)	X	0,00	-510,84	-38,39		-1.895,58	-453,56		-17.980,70	X	-689,91	X	X	-21.568,97
14	Nuverėjimo suma ataskaitinio laikotarpio pradžioje	X		-13.860,91	-37,90	-132,80	0,00			0,00	X	0,00			-14.031,61
15	Neatlyginamai gauto turto sulaupta nuvertėjimo suma*	X									X				
16	Apkeičiama nuvertėjimo suma per ataskaitinį laikotarpį	X									X				
17	Pasiskaita nuvertėjimo suma per ataskaitinį laikotarpį	X									X				
18	Sulaupta perduoto, perduoto ir nurašyto turto nuvertėjimo suma (18.1+18.2+18.3)	X		12.981,28	37,90	132,80					X				13.151,98
18.1	Parduoto	X									X				
18.2	Perduoto	X		12.940,31	37,90	132,80					X				13.111,02
18.3	Nurašyto	X		40,96							X				40,96
19	Pergrupavimai (+/-)	X									X				
20	Nuverėjimo suma kiti konsolidavimo pokyčiai	X									X				
21	Nuverėjimo suma ataskaitinio laikotarpio pabaigoje (14+15+16-17-18+/-19+/-20)	X		-879,63	0,00		0,00			0,00	X	0,00			-879,63

P4 Ilgalaikis materialusis turtas

Eil. Nr.	Straipsniai	Žemė	Pastatai		Infrastruktūros ir kiti statiniai	Nesklnojamosios kultūros vertybės	Mašinos ir įrenginiai	Transporto priemonės	Kilnojamosios kultūros vertybės	Baldai ir biuro įranga	Kitas ilgalaikis materialusis turtas		Nebaigta statyba	Išankstiniai apmokėjimai	Iš viso
			Gyvenamieji	Kiti							Kitos vertybės	Kitas ilgalaikis materialusis turtas			
1	2	3	4	5	6	7	8	9	10	11	12	13	14	15	16
22	Tikroji vertė ataskaitinio laikotarpio pradžioje		X	X	X		X	X		X	0,00	X	X	X	0,00
23	Neatlygintinai gauto turto iš kito subjekto sukauptos tikrosios vertės pokytis		X	X	X		X	X		X		X	X	X	
24	Tikrosios vertės pasikeitimo per ataskaitinį laikotarpį suma (+/-)		X	X	X		X	X		X		X	X	X	
25	Parduoto, perduoto ir nurašyto turto tikrosios vertės suma (25.1+25.2+25.3)		X	X	X		X	X		X		X	X	X	
25.1	Parduoto		X	X	X		X	X		X		X	X	X	
25.2	Perduoto		X	X	X		X	X		X		X	X	X	
25.3	Nurašyto		X	X	X		X	X		X		X	X	X	
26	Pergrupavimai (+/-)		X	X	X		X	X		X		X	X	X	
27	Tikrosios vertės kiti konsolidavimo pokyčiai		X	X	X		X	X		X		X	X	X	
28	Tikroji vertė ataskaitinio laikotarpio pabaigoje (22+23+/-24+/-25+/-26+/-27)		X	X	X		X	X		X	0,00	X	X	X	0,00
29	Ilgalaikio materialiojo turto likutinė vertė ataskaitinio laikotarpio pabaigoje (6-13-21+28)		0,00	974,98	128,41		626,09	191,33		3.520,53	0,00	252,93	3,60		5.697,87
30	Ilgalaikio materialiojo turto likutinė vertė ataskaitinio laikotarpio pradžioje (1-7-14+22)		0,00	40.288,48	302,43	252,00	854,98	225,39		4.189,62	0,00	380,01	29,33		46.522,24

X pažymėti ataskaitos laukai nepildomi.

* Kito subjekto sukaupta turto nusidėvėjimo arba nuvertėjimo suma iki perdavimo.

	Ataskaitinis laikotarpis	Praėjęs ataskaitinis laikotarpis
Materialiojo turto, kuris yra visiškai nudėvėtas, tačiau vis dar naudojamas veikloje, įsigijimo ar pasigaminimo savikaina:	16.052,96	16.878,31
Materialiojo turto, kurio kontrolę riboja sutartys ar teisės aktai likutinė vertė yra:		
Materialiojo turto, užstatyto kaip įsipareigojimų įvykdymo garantija, likutinė vertė yra:		
Nebenaudojamo veikloje materialiojo turto likutinę vertę sudaro:	36,82	36,82
Materialiojo turto, kuris laikinai nenaudojamas veikloje, likutinę vertę sudaro:		
Dalis žemės ir pastatų įprastinėje veikloje yra nenaudojami ir laikomi vien tik pajamoms iš nuomos gauti. Tokio turto likutinę vertę sudaro:	361,05	850,80
Sutarčių, pasirašytų dėl ilgalaikio materialiojo turto įsigijimo ateityje, bendroji vertė paskutinę ataskaitinio laikotarpio dieną:		

Valstybinio socialinio draudimo fondas, Konstitucijos pr.12, LT-09308 Vilnius

2019 M. GRUODŽIO 31 D. pasibaigusių metų KONSOLIDUOTŲJŲ FINANSINIŲ ATASKAITŲ RINKINYS

(Visos sumos tūkstančiais eurų, jei nenurodyta kitaip)

Patvirtinta
ID -2147412082
D/L 2020-04-29 18:26:51

P5 Finansinis turtas

INFORMACIJA APIE ILGALAIKI FINANSINĮ TURTA*

Eil. Nr.	Straipsniai	Paskutinė ataskaitinio laikotarpio diena	Paskutinė praėjusio ataskaitinio laikotarpio diena
1	2	3	4
1	Investicijos į nuosavybės vertybinius popierius		
1.1	Investicijos į kontroliuojamus viešojo sektoriaus subjektus		
1.2	Investicijos į kontroliuojamus ne viešojo sektoriaus ir asocijuotuosius subjektus		
1.3	Investicijos į kitus subjektus		
2	Investicijos į ne nuosavybės vertybinius popierius		
2.1	Investicijos į iki išpirkimo termino laikomą finansinį turtą		
2.2	Investicijos į parduoti laikomą finansinį turtą		
3	Po vienu metų gautinos sumos	3.138,49	11.869,97
4	Ilgalaikiai terminuoti indėliai		
5	Kitas ilgalaikis finansinis turtas		
6	Išankstiniai mokėjimai už ilgalaikį finansinį turtą		
7	Iš viso	3.138,49	11.869,97

* Reikšmingos sumos turi būti detalizuojamos aiškinamojo rašto tekste.

P6 Turtas, atsirandantis iš nuomos, finansinės nuomos (lizingo) ir kitų perdavimo sutarčių

BENDROJI INVESTICIJOS Į NUOMOJAMĄ TURTA VERTĖ PAGAL FINANSINĖS NUOMOS SUTARTIS PAGAL LAIKOTARPIUS

Eil. Nr.	Straipsniai	Paskutinė ataskaitinio laikotarpio diena	
		Pagrindinės nuomos įmokos	Dabartinė įmokų vertė
1	2	3	4
1	Per vienerius metus		
2	Nuo vienerių iki penkerių metų		
3	Po penkerių metų		
4	Bendroji investicijos į nuomojamą turtą vertė pagal finansinės nuomos sutartis iš viso		X
5	Neuždirbtos nuomos pajamos		X
6	Grynoji investicijos į nuomojamą turtą vertė pagal finansinės nuomos sutartis (4+5)		X
7	Negarantuojamoji likvidacinė vertė		X
8	Dabartinė gautinų pagrindinių nuomos įmokų vertė (6+7)		

X pažymėti ataskaitos laukai nepildomi.

Valstybinio socialinio draudimo fondas, Konstitucijos pr.12, LT-09308 Vilnius

2019 M. GRUODŽIO 31 D. pasibaigusiu metų KONSOLIDUOTŲJŲ FINANSINIŲ ATASKAITŲ RINKINYS
(Visos sumos tūkstančiais eurų, jei nenurodyta kitaip)

Patvirtinta
ID -2147412082
D/L 2020-04-29 18:26:51

**BŪSIMOSIOS PAGRINDINĖS NUOMOS ĮMOKOS, NUMATOMOS GAUTI PAGAL
PASIRAŠYTAS VEIKLOS NUOMOS SUTARTIS PAGAL LAIKOTARPIUS**

Eil. Nr.	Laikotarpis	Gautinos pagrindinės nuomos įmokos paskutinę ataskaitinio laikotarpio dieną
1	2	3
1	Per vienerius metus	28,36
2	Nuo vienerių iki penkerių metų	7,48
3	Po penkerių metų	
4	Iš viso	35,85

Abejotinas gautinų pagrindinių nuomos įmokų sumas ir jų pasikeitimą per ataskaitinį laikotarpį sudaro:

Ataskaitinio laikotarpio pradžioje	Per ataskaitinį laikotarpį	Ataskaitinio laikotarpio pabaigoje
1,32	-1,32	

Neapibrėžtieji nuomos mokesčiai, kurie buvo pripažinti pajamomis per ataskaitinį laikotarpį:

Ataskaitinis laikotarpis	Praėjęs ataskaitinis laikotarpis

Išnuomoto veiklos nuoma turto balansinė vertė:

Eil. Nr.	Turto grupės	Balansinė vertė	
		Ataskaitinis laikotarpis	Praėjęs ataskaitinis laikotarpis
1	2	3	4
1	Nematerialusis turtas		
1.1	Programinė įranga ir jos licencijos		
1.2	Patentai ir kitos licencijos (išskyrus nurodytus 2 punkte)		
1.3	Literatūros, mokslo ir meno kūriniai		
1.4	Nebaigti projektai		
1.5	Kitas nematerialusis turtas		
2	Ilgalaikis materialusis turtas	361,05	850,80
2.1	Žemė		
2.2	Gyvenamieji pastatai		
2.3	Kiti pastatai	361,05	850,80
2.4	Infrastruktūros ir kiti statiniai		
2.5	Nekilnojamosios kultūros vertybės		
2.6	Mašinos ir įrenginiai	0,00	0,00
2.7	Transporto priemonės		
2.8	Kilnojamosios kultūros vertybės		
2.9	Baldai ir biuro įranga		
2.10	Kitos vertybės		
2.11	Kitas ilgalaikis materialusis turtas		
2.12	Nebaigta statyba		
3	Biologinis turtas		
3.1	Gyvūnai		
3.2	Medynai		
3.3	Parkų ir skverų želdiniai		
3.4	Daugiamėčiai sodiniai		
3.5	Pasėliai		
3.6	Kitas biologinis turtas		
4	Atsargos	0,00	0,00
4.1	Ilgalaikis materialusis ir biologinis turtas, skirtas parduoti		
5	Iš viso	361,05	850,80

Bendra neapibrėžtųjų nuomos mokesčių suma, pripažinta ataskaitinio laikotarpio pajamomis:

Ataskaitinis laikotarpis	Praėjęs ataskaitinis laikotarpis

Valstybinio socialinio draudimo fondas, Konstitucijos pr. 12, LT-09308 Vilnius

2019 M. GRUODŽIO 31 D. pasibaigusių metų KONSOLIDUOTŲJŲ FINANSINIŲ ATASKAITŲ RINKINYS

(Visos sumos tūkstančiais eurų, jei nenurodyta kitaip)

Pagal panaudos sutartis perduoto turto balansinė vertė pagal turto grupes paskutinę ataskaitinio laikotarpio dieną:

Eil. Nr.	Turto grupės	Balansinė vertė	
		Ataskaitinis laikotarpis	Praėjęs ataskaitinis laikotarpis
1	2	3	4
1	Nematerialusis turtas		
1.1	Programinė įranga ir jos licencijos		
1.2	Patentai ir kitos licencijos (išskyrus nurodytus 2 punkte)		
1.3	Literatūros, mokslo ir meno kūriniai		
1.4	Nebaigti projektai		
1.5	Kitas nematerialusis turtas		
2	Ilgalaikis materialusis turtas	3,68	1.880,48
2.1	Žemė		
2.2	Gyvenamieji pastatai		
2.3	Kiti pastatai		1.768,75
2.4	Infrastruktūros ir kiti statiniai		
2.5	Nekilnojamosios kultūros vertybės		105,35
2.6	Mašinos ir įrenginiai	3,68	6,38
2.7	Transporto priemonės		
2.8	Kilnojamosios kultūros vertybės		
2.9	Baldai ir biuro įranga		0,00
2.10	Kitos vertybės		
2.11	Kitas ilgalaikis materialusis turtas		
2.12	Nebaigta statyba		
3	Biologinis turtas		
3.1	Gyvūnai		
3.1	Medynai		
3.1	Parkų ir skverų želdiniai		
3.1	Daugiamėčiai sodiniai		
3.1	Pasėliai		
3.1	Kitas biologinis turtas		
4	Atsargos	5,53	0,13
4.1	Strateginės ir neliečiamosios atsargos		
4.2	Medžiagos, žaliavos ir ūkinis inventorių	5,53	0,13
4.3	Nebaigta gaminti produkcija		
4.4	Pagaminta produkcija, atsargos, skirtos parduoti (perduoti)		
4.5	Ilgalaikis materialusis ir biologinis turtas, skirtas parduoti		
5	Iš viso	9,21	1.880,60

P8 Atsargos

ATSARGŲ VERTĖS PASIKEITIMAS PER ATASKAITINĮ LAIKOTARPĮ*

Eil. Nr.	Straipsniai*	Strateginės ir neliečiamosios atsargos	Medžiagos, žaliavos ir ūkinis inventorių	Nebaigta gaminti produkcija ir nebaigtos vykdyti sutartys		Pagaminta produkcija ir atsargos, skirtos parduoti		Ilgalaikis materialusis ir biologinis turtas, skirtas parduoti	Iš viso
				Nebaigta gaminti produkcija	Nebaigtos vykdyti sutartys	Pagaminta produkcija	Atsargos, skirtos parduoti		
1	2	3	4	5	6	7	8	9	10
1	Atsargų įsigijimo vertė ataskaitinio laikotarpio pradžioje		70,86						70,86
2	Įsigyta atsargų per ataskaitinį laikotarpį (2.1+2.2)		746,76						746,76
2.1	Įsigyto turto įsigijimo savikaina		746,76						746,76
2.2	Nemokamai gautų atsargų įsigijimo savikaina								
3	Atsargų sumažėjimas per ataskaitinį laikotarpį (3.1+3.2+3.3+3.4)		-735,53						-735,53
3.1	Parduota		-0,60						-0,60
3.2	Perleista (paskirstyta)								
3.3	Sunaudota veikloje		-125,97						-125,97
3.4	Kiti nurašymai		-608,96						-608,96
4	Pergrupavimai (+/-)								
5	Atsargų įsigijimo vertė ataskaitinio laikotarpio pabaigoje (1+2-3+/-4+/-6)		82,10						82,10
6	Kiti atsargų įsigijimo vertės konsolidavimo pokyčiai								
7	Atsargų nuvertėjimas ataskaitinio laikotarpio pradžioje								
8	Nemokamai arba už simbolinį atlygį gautų atsargų sukaupto nuvertėjimo suma (iki perdavimo)								
9	Atsargų nuvertėjimas per ataskaitinį laikotarpį								
10	Atsargų nuvertėjimo atkūrimo per ataskaitinį laikotarpį suma								
11	Per ataskaitinį laikotarpį parduotų, perleistų (paskirstytų), sunaudotų ir nurašytų atsargų nuvertėjimas (11.1+11.2+11.3+11.4)								
11.1	Parduota								
11.2	Perleista (paskirstyta)								
11.3	Sunaudota veikloje								
11.4	Kiti nurašymai								
12	Nuvertėjimo pergrupavimai (+/-)								
13	Atsargų nuvertėjimas ataskaitinio laikotarpio pabaigoje (7+8-9-10+11+/-12+/-14)								
14	Kiti atsargų nuvertėjimo konsolidavimo pokyčiai								
15	Atsargų balansinė vertė ataskaitinio laikotarpio pabaigoje (5-13)		82,10						82,10
16	Atsargų balansinė vertė ataskaitinio laikotarpio pradžioje (1-7)		70,86						70,86

* Reikšmingos sumos turi būti detalizuojamos aiškinamojo rašto tekste.

Valstybinio socialinio draudimo fondas, Konstitucijos pr. 12, LT-09308 Vilnius
2019 M. GRUODŽIO 31 D. pasibaigusį metų KONSOLIDUOTŲJŲ FINANSINIŲ ATASKAITŲ RINKINYS
(Visos sumos tūkstančiais eurų, jei nenurodyta kitaip)

Patvirtinta
-2147412082
2020-04-29 18:26:51

Materialūs ir biologinis turtas, kuris buvo parduotas per ataskaitinį laikotarpį:

Eil. Nr.	Turto grupė iki perkėlimo į atsargas	Pelnas arba nuostolis iš turto pardavimo	Sprendimo parduoti data	Sprendimo parduoti priežastis
1	2	3	4	5
	Mašinos ir įrenginiai	0,03		
	Transporto priemonės	11,27		
	Baldai ir biuro įranga	2,87		
	Kitos vertybės	0,15		
	Kitas ilgalaikis materialusis turtas	0,00		
	Iš viso	14,32	X	X

X pažymėti ataskaitos laukai nepildomi.

P9 Išankstiniai apmokėjimai

INFORMACIJA APIE IŠANKSTINIUS APMOKĖJIMUS

Eil. Nr.	Straipsniai	Paskutinė ataskaitinio laikotarpio diena	Paskutinė praėjusio ataskaitinio laikotarpio diena
1	2	3	4
1	Išankstinių apmokėjimų įsigijimo savikaina	18,74	14,40
1.1	Išankstiniai apmokėjimai tiekėjams	3,28	4,42
1.2	Išankstiniai apmokėjimai viešojo sektoriaus subjektams pavedimams vykdyti		
1.3	Išankstiniai mokesčių mokėjimai		
1.4	Išankstiniai mokėjimai Europos Sąjungai		
1.5	Išankstiniai apmokėjimai darbuotojams	0,00	1,90
1.6	Kiti išankstiniai apmokėjimai	0,31	0,44
1.7	Ateinančių laikotarpių sąnaudos ne viešojo sektoriaus subjektų pavedimams vykdyti	0,09	0,07
1.8	Kitos ateinančių laikotarpių sąnaudos	15,06	7,57
2	Išankstinių apmokėjimų nuvertėjimas		
3	Išankstinių apmokėjimų balansinė vertė (1-2)	18,74	14,40

Valstybinio socialinio draudimo fondas, Konstitucijos pr.12, LT-09308 Vilnius

2019 M. GRUODŽIO 31 D. pasibaigusiu metų KONSOLIDUOTŲJŲ FINANSINIŲ ATASKAITŲ RINKINYS

(Visos sumos tūkstančiais eurų, jei nurodyta kitaip)

Patvirtinta
ID -2147412082
D/L 2020-04-29 18:26:51

P10 Gautinos sumos

INFORMACIJA APIE PER VIENUS METUS GAUTINAS SUMAS

Eil. Nr.	Straipsniai	Paskutinė ataskaitinio laikotarpio diena			Paskutinė praėjusio ataskaitinio laikotarpio diena		
		Iš viso	Tarp jų iš viešojo sektoriaus subjektų	Tarp jų iš kontroliuojamų ir asocijuotųjų ne viešojo sektoriaus subjektų	Iš viso	Tarp jų iš viešojo sektoriaus subjektų	Tarp jų iš kontroliuojamų ir asocijuotųjų ne viešojo sektoriaus subjektų
1	2	3	4	5	6	7	8
1	Per vienus metus gautinų sumų įsigijimo savikaina, iš viso (1.1+1.2+.1.3+1.4+1.5+1.6)	755.488,31	132.498,64	0,00	732.591,43	73.175,75	
1.1	Gautinos finansavimo sumos	0,00			0,00		
1.2	Gautini mokesčiai ir socialinės įmokos	485.434,99	32.079,88	0,00	527.294,65	32.790,33	
1.2.1	Gautini mokesčiai						
1.2.2	Gautinos socialinės įmokos	485.434,99	32.079,88		527.294,65	32.790,33	
1.3	Gautinos sumos už turto naudojimą, parduotas prekes, turtą, paslaugas	650,38	563,71		1.173,88	1.093,92	
1.3.1	Gautinos sumos už turto naudojimą	4,58			2,46		
1.3.2	Gautinos sumos už parduotas prekes	2,35					
1.3.3	Gautinos sumos už suteiktas paslaugas	632,52	563,71		1.171,42	1.093,92	
1.3.4	Gautinos sumos už parduotą ilgalaikį turtą						
1.3.5	Kitos	10,93	0,00		0,00	0,00	
1.4	Gautinos sumos už konfiskuotą turtą, baudos ir kitos netesybos	26.434,27	34,78		28.692,84	4,29	
1.5	Sukauptos gautinos sumos	100.966,62	99.787,45		38.839,71	38.839,71	
1.5.1	Iš biudžeto	82.268,24	82.268,24		23.247,05	23.247,05	
1.5.2	Kitos	18.698,38	17.519,20		15.592,66	15.592,66	
1.6	Kitos gautinos sumos	142.002,05	32,82		136.590,35	447,50	
2	Per vienus metus gautinų sumų nuvertėjimas ataskaitinio laikotarpio pabaigoje	-375.699,72			-360.265,24		
3	Per vienus metus gautinų sumų balansinė vertė (1-2)	379.788,59	132.498,64	0,00	372.326,19	73.175,75	

Valstybinio socialinio draudimo fondas, Konstitucijos pr.12, LT-09308 Vilnius

2019 M. GRUODŽIO 31 D. pasibaigusių metų KONSOLIDUOTŲJŲ FINANSINIŲ ATASKAITŲ RINKINYS

(Visos sumos tūkstančiais eurų, jei nenurodyta kitaip)

Patvirtinta
ID -2147412082
D/L 2020-04-29 18:26:51

PO VIENŲ METŲ GAUTINOS SUMOS PAGAL GRAŽINIMO LAIKOTARPIUS IR JŲ EINAMŲJŲ METŲ DALIS

Eil. Nr.	Gražinimo terminas	Išigijimo savikaina	Balansinė vertė
1	2	3	4
1	Suteiktų paskolų		
1.1	Per vienus metus*		
1.2	Nuo vieno iki penkerių metų		
1.3	Po penkerių metų		
2	Kitų ilgalaikių gautinų sumų	3.138,49	3.138,49
2.1	Per vienus metus*		
2.2	Nuo vieno iki penkerių metų	3.138,49	3.138,49
2.3	Po penkerių metų		
3	Iš viso	3.138,49	3.138,49

* Nurodoma einamųjų metų dalis.

P11 Pinigai ir pinigų ekvivalentai

INFORMACIJA APIE PINIGUS IR PINIGŲ EKVIVALENTUS

Eil. Nr.	Straipsniai	Paskutinė ataskaitinio laikotarpio diena		Paskutinė praėjusio ataskaitinio laikotarpio diena	
		Iš viso	Budžeto asignavimai	Iš viso	Budžeto asignavimai
1	2	3	4	5	6
1	Pinigai iš valstybės biudžeto (įskaitant Europos Sąjungos finansinę paramą) (1.1+1.2+1.3+1.4+1.5+1.6)	0,00		7,80	
1.1	Pinigai bankų sąskaitose	0,00		7,80	
1.2	Pinigai kasoje				
1.3	Pinigai kelyje				
1.4	Pinigai įšaldytose sąskaitose				
1.5	Pinigų įšaldytose sąskaitose nuvertėjimas				
1.6	Pinigų ekvivalentai				
2	Pinigai iš savivaldybės biudžeto (2.1+2.2+2.3+2.4+2.5+2.6)				
2.1	Pinigai bankų sąskaitose				
2.2	Pinigai kasoje				
2.3	Pinigai kelyje				
2.4	Pinigai įšaldytose sąskaitose				
2.5	Pinigų įšaldytose sąskaitose nuvertėjimas				
2.6	Pinigų ekvivalentai				
3	Pinigai ir pinigų ekvivalentai iš kitų šaltinių (3.1+3.2+3.3+3.4+3.5+3.6+3.7)	836.294,44		384.418,81	
3.1	Pinigai bankų sąskaitose	836.294,44		384.418,81	
3.2	Pinigai kasoje				
3.3	Pinigai kelyje				
3.4	Pinigai įšaldytose sąskaitose	5.502,71		5.502,71	
3.5	Pinigų įšaldytose sąskaitose nuvertėjimas	-5.502,71		-5.502,71	
3.6	Indėliai, kurių terminas neviršija trijų mėnesių				
3.7	Kiti pinigų ekvivalentai				
4	Iš viso pinigų ir pinigų ekvivalentų (1+2+3)	836.294,44		384.426,61	
5	Iš jų išteklių fondų lėšos				

P12 Finansavimo sumos

FINANSAVIMO SUMOS PAGAL ŠALTIMŲ TIKSLINĘ PASKIRTĮ IR JŲ POKYČIAI PER ATASKAITINĮ LAIKOTARPĮ

Eil. Nr.	Finansavimo sumos	Finansavimo sumų likutis ataskaitinio laikotarpio pradžioje	Per ataskaitinį laikotarpį					Per ataskaitinį laikotarpį				Kiti konsolidavimo pokyčiai	Finansavimo sumų likutis ataskaitinio laikotarpio pabaigoje
			Finansavimo sumos (gautos), išskyrus neatlygintai gautą turtą	Finansavimo sumų pergrupavimas*	Neatlygintai gautas turtas	Perduota lėšoms viešojo sektoriaus subjektams	Finansavimo sumų sumažėjimas dėl turto pardavimo	Finansavimo sumų sumažėjimas dėl jų panaudojimo savo veiklai	Finansavimo sumų sumažėjimas dėl jų perdavimo ne viešojo sektoriaus subjektams	Finansavimo sumos grąžintos	Finansavimo sumų (gautinų) pasikeitimas		
1	2	3	4	5	6	7	8	9	10	11	12	13	14
1	Iš valstybės biudžeto (išskyrus valstybės biudžeto dalį gautą iš Europos Sąjungos, užsienio valstybių ir tarptautinių organizacijų)	158,94	2.048.034,19	5,63		-49,64		-2.042.730,15		-5.326,83			92,14
1.1	Nepiniginiam turtui įsigyti	158,94		5,63		-49,64		-22,80					92,14
1.2	Kitoms išlaidoms kompensuoti	0,00	2.048.034,19			0,00		-2.042.707,36		-5.326,83			0,00
2	Iš savivaldybės biudžeto (išskyrus savivaldybės biudžeto asignavimų dalį gautą iš Europos Sąjungos, užsienio valstybių ir tarptautinių organizacijų)												
2.1	Nepiniginiam turtui įsigyti												
2.2	Kitoms išlaidoms kompensuoti												
3	Iš Europos Sąjungos, užsienio valstybių ir tarptautinių organizacijų (finansavimo sumų dalis kuri gaunama iš Europos Sąjungos, neįskaitant finansavimo sumų iš valstybės ar savivaldybės biudžetų ES projektams finansuoti)	262,76	31,77					-139,22		-7,80			147,51
3.1	Nepiniginiam turtui įsigyti	254,96	31,77					-139,22					147,51
3.2	Kitoms išlaidoms kompensuoti	7,80								-7,80			
4	Iš kitų šaltinių	-1.589,43	0,00	1.583,98	0,00	0,00	0,00	-0,18		168,37			162,73
4.1	Nepiniginiam turtui įsigyti	-1.589,43	0,00	1.583,98	0,00	0,00	0,00	-0,18		168,37			162,73
4.2	Kitoms išlaidoms kompensuoti	0,00	0,00	0,00	0,00	0,00	0,00	0,00		0,00			0,00
5	Iš viso finansavimo sumų	-1.167,73	2.048.065,96	1.589,61	0,00	-49,64	0,00	-2.042.869,56		-5.166,27		0,00	402,38

* Šioje skiltyje rodomas finansavimo sumų pergrupavimas; praėjusio ataskaitinio laikotarpio klaidų taisymas; valiutos kurso įtaka pinigų likučiams, susijusiems su finansavimo sumomis; finansavimo sumų dalis, pripažinta fondo finansavimo pajonomis.

Valstybinio socialinio draudimo fondas, Konstitucijos pr.12, LT-09308 Vilnius

2019 M. GRUODŽIO 31 D. pasibaigusių metų KONSOLIDUOTŲJŲ FINANSINIŲ ATASKAITŲ RINKINYS

(Visos sumos tūkstančiais eurų, jei nenurodyta kitaip)

Patvirtinta
ID -2147412082
D/L 2020-04-29 18:26:51

FINANSAVIMO SUMŲ LIKUČIAI

Eil. Nr.	Finansavimo sumos	Ataskaitinio laikotarpio pradžioje			Ataskaitinio laikotarpio pabaigoje		
		Finansavimo sumos (gautinos)	Finansavimo sumos (gautos)	Iš viso	Finansavimo sumos (gautinos)	Finansavimo sumos (gautos)	Iš viso
1	2	3	4	5=3+4	6	7	8=6+7
1	Iš valstybės biudžeto (išskyrus valstybės biudžeto asignavimų dalį gautą iš Europos Sąjungos, užsienio valstybių ir tarptautinių organizacijų)	-327,90	486,85	158,94	-327,90	420,04	92,14
2	Iš savivaldybės biudžeto (išskyrus savivaldybės biudžeto asignavimų dalį gautą iš Europos Sąjungos, užsienio valstybių ir tarptautinių organizacijų)						0,00
3	Iš Europos Sąjungos, užsienio valstybių ir tarptautinių organizacijų (finansavimo sumų dalis, kuri gaunama iš Europos Sąjungos, neįskaitant finansavimo sumų iš valstybės ar savivaldybės biudžetų ES projektams finansuoti)		262,76	262,76		147,51	147,51
4	Iš kitų šaltinių	0,00	-1.589,43	-1.589,43	0,00	162,73	162,73
5	Iš viso	-327,90	-839,82	-1.167,73	-327,90	730,28	402,38

Valstybinio socialinio draudimo fondas, Konstitucijos pr.12, LT-09308 Vilnius

2019 M. GRUODŽIO 31 D. pasibaigusių metų KONSOLIDUOTŲJŲ FINANSINIŲ ATASKAITŲ RINKINYS

(Visos sumos tūkstančiais eurų, jei nenurodyta kitaip)

Patvirtinta
ID -2147412082
D/L 2020-04-29 18:26:51

P13 Finansiniai įsipareigojimai

ĮSIPAREIGOJIMŲ, APSKAITOJE UŽREGISTRUOTŲ AMORTIZUOTA SAVIKAINA, POKYTIS PER ATASKAITINĮ PERIODĄ

Eil. Nr.	Finansinių įsipareigojimų pavadinimas	Balansinė vertė ataskaitinio laikotarpio pradžioje	Per ataskaitinį laikotarpį				Per ataskaitinį laikotarpį		kiti konsolidavimo pokyčiai	Balansinė vertė ataskaitinio laikotarpio pabaigoje
			prisiimti įsipareigojimai (įsigijimo savikaina)	finansinių įsipareigojimų pergrupavimas	amortizacijos suma*	valiutos kurso pokyčio įtaka	įvykdyti įsipareigojimai (grąžintos skolos, sumokėtos palūlanos, išpirkti vertybiniai)	nurašyti įsipareigojimai		
1	2	3	4	5	6	7	8	9	10	11
1	Ilgalaikiai skoliniai įsipareigojimai		2.357,96	-781,66			-819,71			756,58
1.1	Išleistos obligacijos									
1.2	Išleisti išdo vekseliai									
1.3	Gautos paskolos									
1.4	Finansinės nuomos (lizingo) įsipareigojimai		2.357,96	-781,66			-819,71			756,58
1.5	Kiti įsipareigojimai									
2	Trumpalaikiai skoliniai ir ilgalaikių skolinių įsipareigojimų einamųjų metų dalis			781,66						781,66
2.1	Išleistos obligacijos									
2.2	Išleisti išdo vekseliai									
2.3	Gautos paskolos									
2.4	Finansinės nuomos (lizingo) įsipareigojimai			781,66						781,66
2.5	Kiti įsipareigojimai									
3	Kiti įsipareigojimai	974,27		235,50	0,00		-700,31		14,82	524,27
3.1	Kiti ilgalaikiai įsipareigojimai	474,91		-469,41	-17,55		0,00		12,06	0,00
3.2	Kitų ilgalaikių įsipareigojimų einamųjų metų dalis	499,36		704,91	17,55		-700,31		2,76	524,27
4	Iš viso	974,27	2.357,96	235,50	0,00		-1.520,03		14,82	2.062,51

* Amortizacijos suma apima skirtumą tarp finansinio turto įsigijimo savikainos ir amortizuotos savikainos pirminio finansinio turto pripažinimo metu ir amortizacijos sumos pasikeitimą per ataskaitinį laikotarpį.

Valstybinio socialinio draudimo fondas, Konstitucijos pr.12, LT-09308 Vilnius

2019 M. GRUODŽIO 31 D. pasibaigusių metų KONSOLIDUOTŲJŲ FINANSINIŲ ATASKAITŲ RINKINYS

(Visos sumos tūkstančiais eurų, jei nenurodyta kitaip)

Patvirtinta
ID -2147412082
D/L 2020-04-29 18:26:51

ILGALAIKĖS FINANSINĖS NUOMOS ĮSIPAREIGOJIMAI IR JŲ EINAMŲJŲ METŲ DALIS

Eil. Nr.	Straipsniai	Paskutinė ataskaitinio laikotarpio diena	Paskutinė praėjusio ataskaitinio laikotarpio diena
1	2	3	4
1	Ilgalaikių finansinės nuomos įsipareigojimų einamųjų metų dalis	781,66	
2	Ilgalaikiai finansinės nuomos įsipareigojimai	756,58	
3	Ilgalaikių finansinės nuomos įsipareigojimų iš viso	1.538,25	

Valstybinio socialinio draudimo fondas, Konstitucijos pr.12, LT-09308 Vilnius

2019 M. GRUODŽIO 31 D. pasibaigusių metų KONSOLIDUOTŲJŲ FINANSINIŲ ATASKAITŲ RINKINYS
(Visos sumos tūkstančiais eurų, jei nenurodyta kitaip)

Patvirtinta

ID -2147412082

D/L 2020-04-29 18:26:51

**BŪSIMOSIOS PAGRINDINĖS NUOMOS ĮMOKOS, KURIAS NUMATOMA SUMOKĖTI
PAGAL PASIRAŠYTAS VEIKLOS NUOMOS SUTARTIS, PAGAL LAIKOTARPIUS**

Eil. Nr.	Laikotarpis	Mokėtinos pagrindinės nuomos įmokos paskutinę ataskaitinio laikotarpio dieną
1	2	3
1	Per vienerius metus	1.145,10
2	Nuo vienerių iki penkerių metų	4.145,51
3	Po penkerių metų	13.832,14
4	Iš viso	19.122,75

Valstybinio socialinio draudimo fondas, Konstitucijos pr.12, LT-09308 Vilnius
 2019 M. GRUODŽIO 31 D. pasibaigusiu metų KONSOLIDUOTŲJŲ FINANSINIŲ ATASKAITŲ RINKINYS
 (Visos sumos tūkstančiais eurų, jei nenurodyta kitaip)

Patvirtinta
 ID -2147412082
 D/L 2020-04-29 18:26:51

Finansinė nuoma

Turto, naudojamo pagal finansinę nuomą (lizingą), balansinė vertė:

Eil. Nr.	Turto grupės	Balansinė vertė	
		Ataskaitinis laikotarpis	Praėjęs ataskaitinis laikotarpis
1	2	3	4
1	Nematerialusis turtas	2.357,96	208,06
1.1	Programinė įranga ir jos licencijos	2.357,96	208,06
1.2	Patentai ir kitos licencijos (išskyrus nurodytus 2 punkte)		
1.3	Literatūros, mokslo ir meno kūriniai		
1.4	Nebaigti projektai		
1.5	Kitas nematerialusis turtas		
2	Ilgalaikis materialusis turtas		
2.1	Žemė		
2.2	Gyvenamieji pastatai		
2.3	Kiti pastatai		
2.4	Infrastruktūros ir kiti statiniai		
2.5	Nekilnojamosios kultūros vertybės		
2.6	Mašinos ir įrenginiai		
2.7	Transporto priemonės		
2.8	Kilnojamosios kultūros vertybės		
2.9	Baldai ir biuro įranga		
2.10	Kitos vertybės		
2.11	Kitas ilgalaikis materialusis turtas		
2.12	Nebaigta statyba		
3	Biologinis turtas		
3.1	Gyvūnai		
3.2	Medynai		
3.3	Parkų ir skverų želdiniai		
3.4	Daugiamiečiai sodiniai		
3.5	Pasėliai		
3.6	Kitas biologinis turtas		
4	Atsargos		
4.1	Strateginės ir neliečiamosios atsargos		
4.2	Medžiagos, žaliavos ir ūkinis inventorių		
4.3	Nebaigta gaminti produkcija		
4.4	Pagaminta produkcija, atsargos, skirtos parduoti (perduoti)		
4.5	Ilgalaikis materialusis ir biologinis turtas, skirtas parduoti		
5	Iš viso	2.357,96	208,06

Finansinės būklės ataskaitoje parodytos neapibrėžtųjų nuomos mokesčių sumos:

Eil. Nr.	Nustatymo pagrindas	Ataskaitinis laikotarpis	Praėjęs ataskaitinis laikotarpis
1	2	3	4
	Iš viso		

Ateiptyje mokėtinos pagrindinių nuomos įmokų sumos pagal sudarytas sublizingo sutartis ataskaitinio laikotarpio paskutinę dieną

Nuomos įmokų pripažintų laikotarpio sąnaudomis ir subnuomos įmokų pripažintų laikotarpio pajamomis sumos:

Eil. Nr.	Laikotarpis	Paskutinė ataskaitinių metų diena	Paskutinė praėjusių ataskaitinių metų diena
1	2	3	4
1	Pagrindinės nuomos įmokos (sąnaudos)	-339,17	-185,32
2	Neapibrėžtieji nuomos mokesčiai (sąnaudos)		
3	Gautos įmokos pagal subnuomos sutartis (suma) (pajamos)		

Panauda

Pagal panaudos sutartis gauto turto vertė, nurodyta sutartyje pagal turto grupes paskutinę ataskaitinio laikotarpio dieną:

Eil. Nr.	Turto grupės	Ataskaitinis laikotarpis	Praėjęs ataskaitinis laikotarpis
1	2	3	4
1	Nematerialusis turtas		
1.1	Programinė įranga ir jos licencijos		
1.2	Patentai ir kitos licencijos (išskyrus nurodytus 2 punkte)		
1.3	Literatūros, mokslo ir meno kūriniai		
1.4	Nebaigti projektai		
1.5	Kitas nematerialusis turtas		
2	Ilgalaikis materialusis turtas	39.986,60	6.640,48
2.1	Žemė	785,84	673,08
2.2	Gyvenamieji pastatai		
2.3	Kiti pastatai	38.055,52	5.177,56
2.4	Infrastruktūros ir kiti statiniai	121,67	
2.5	Nekilnojamosios kultūros vertybės		
2.6	Mašinos ir įrenginiai	98,20	10,43
2.7	Transporto priemonės		
2.8	Kilnojamosios kultūros vertybės		
2.9	Baldai ir biuro įranga	877,65	779,40
2.10	Kitos vertybės		
2.11	Kitas ilgalaikis materialusis turtas	47,72	
2.12	Nebaigta statyba		
3	Biologinis turtas		
3.1	Gyvūnai		
3.2	Medynai		
3.3	Parkų ir skverų želdiniai		
3.4	Daugiamėčiai sodiniai		
3.5	Pasėliai		
3.6	Kitas biologinis turtas		
4	Atsargos	25,03	21,15
4.1	Strateginės ir neliečiamosios atsargos		
4.2	Medžiagos, žaliavos ir ūkinis inventorių	25,03	21,15
4.3	Nebaigta gaminti produkcija		
4.4	Pagaminta produkcija, atsargos, skirtos parduoti (perduoti)		
4.5	Ilgalaikis materialusis ir biologinis turtas, skirtas parduoti		
5	Iš viso	40.011,64	6.661,63

Valstybinio socialinio draudimo fondas, Konstitucijos pr. 12, LT-09308 Vilnius

2019 M. GRUODŽIO 31 D. pasibaigusiu metų KONSOLIDUOTŲJŲ FINANSINIŲ ATASKAITŲ RINKINYS

(Visos sumos tūkstančiais eurų, jei nenurodyta kitaip)

Patvirtinta
ID -2147412082
D/L 2020-04-29 18:26:51

P14 Įsipareigojimai, atsirandantys iš nuomos, finansinės nuomos (lizingo) ir kitų turto perdavimo sutarčių

FINANSINĖS NUOMOS PASLAUGOS GAVĖJO ĮSIPAREIGOJIMAI PAGAL LAIKOTARPIUS

Eil. Nr.	Straipsniai	Paskutinė ataskaitinio laikotarpio diena	
		Pagrindinės nuomos įmokos	Dabartinė pagrindinių nuomos įmokų vertė
1	2	3	4
1	Per vienerius metus	781,66	781,66
1.1	Dabartinė finansinių nuomos įsipareigojimų vertė (einamųjų metų dalis)	X	781,66
1.2	Dabartinė finansinių nuomos įsipareigojimų vertė (trumpalaikiai)	X	0,00
2	Nuo vienerių iki penkerių metų	756,58	756,58
3	Po penkerių metų		
4	Pagrindinių finansinės nuomos įmokų iš viso	1.538,25	X
5	Palūkanos (-)	0,00	X
6	Dabartinė finansinės nuomos įsipareigojimų vertė (4-5)	1.538,25	1.538,25

X pažymėti ataskaitos laukai nepildomi.

P15 Atidėjiniai

ATIDĖJINIAI PAGAL JŲ PASKIRTĮ

Eil. Nr.	Atidėjinių paskirtis	Atidėjinių vertė ataskaitinio laikotarpio pradžioje	Atidėjinių vertės padidėjimas, išskyrus padidėjimą dėl diskontavimo	Atidėjinių vertės pasikeitimas dėl diskontavimo	Panaudota atidėjinių suma	Panaikinta atidėjinių suma	Kiti konsolidavimo pokyčiai	Atidėjinių vertė ataskaitinio laikotarpio pabaigoje
1	2	3	4	5	6	7	8	9
1	Kompensacijos darbuotojams							
2	Žalos atlyginimas							
3	Aplinkos tvarkymas							
4	Turto likvidavimas							
5	Restruktūrizavimas / veiklos nutraukimas							
6	Garantijų įsipareigojimai							
7	Baudos							
8	Kompensacijų už valstybės išperkama nekilnojamą turtą bei LR religinių bendrijų teisės į išlikusį nekilnojamą turtą atkūrimui							
9	Lengvatinių paskolų gyvenamiesiems namams, butams statyti arba pirkti teikimo iš bankų kredito išteklių piliečiams, turintiems teisę į valstybės paramą, rinkos palūkanoms arba jų daliai padengti							
10	Santūpoms atkurti							
11	Kita*	30.383,29	9.159,99					39.543,28
12	Iš viso atidėjinių	30.383,29	9.159,99					39.543,28

* Reikšmingos sumos detalizuojamos aiškinamojo rašto tekste.

Valstybinio socialinio draudimo fondas, Konstitucijos pr.12, LT-09308 Vilnius

2019 M. GRUODŽIO 31 D. pasibaigusių metų KONSOLIDUOTŲJŲ FINANSINIŲ ATASKAITŲ RINKINYS

(Visos sumos tūkstančiais eurų, jei nenurodyta kitaip)

Patvirtinta
ID -2147412082
D/L 2020-04-29 18:26:51

ATIDĖJINIAI PAGAL JŲ PANAUDOJIMO LAIKĄ

Eil. Nr.	Atidėjinių panaudojimo laikas	Įsigijimo savikaina (nediskontuota)	Diskontuota vertė
1	2	3	4
1	Per vienus metus	39.543,28	39.543,28
1.1	Trumpalaikiai atidėjiniai	39.543,28	39.543,28
1.2	Ilgalaikių atidėjinių einamųjų metų dalis		
2	Nuo vieno iki penkerių metų		
3	Po penkerių metų		
4	Atidėjinių suma, iš viso	39.543,28	39.543,28

Valstybinio socialinio draudimo fondas, Konstitucijos pr.12, LT-09308 Vilnius

2019 M. GRUODŽIO 31 D. pasibaigusį metų KONSOLIDUOTŲJŲ FINANSINIŲ ATASKAITŲ RINKINYS

(Visos sumos tūkstančiais eurų, jei nenurodyta kitaip)

Patvirtinta
ID -2147412082
D/L 2020-04-29 18:26:51

P17 Trumpalaikės mokėtinės sumos

INFORMACIJA APIE KAI KURIAS TRUMPALAIKES MOKĖTINAS SUMAS

Eil. Nr.	Straipsniai	Paskutinė ataskaitinio laikotarpio diena			Paskutinė praėjusio ataskaitinio laikotarpio diena		
		Iš viso	Tarp jų viešojo sektoriaus subjektams	Tarp jų kontroliuojamiems ir asocijuotiesiems ne viešojo sektoriaus subjektams	Iš viso	Tarp jų viešojo sektoriaus subjektams	Tarp jų kontroliuojamiems ir asocijuotiesiems ne viešojo sektoriaus subjektams
1	2	3	4	5	6	7	8
1	Mokėtinės subsidijos, dotacijos ir finansavimo sumos	0,00	0,00		0,00	0,00	
2	Su darbo santykiais susiję įsipareigojimai	9,91			15,50	0,00	
3	Tiekėjams mokėtinės sumos	634,20	0,47		370,60	0,34	
4	Sukauptos mokėtinės sumos	79.745,50	5.544,14		173.738,35	98.557,44	
4.1	Sukauptos finansavimo sąnaudos	0,00	0,00		0,00	0,00	
4.2	Sukauptos atostoginių sąnaudos	4.999,87	0,61		3.179,24	775,52	
4.3	Kitos sukauptos sąnaudos	2,14			0,16		
4.4	Kitos sukauptos mokėtinės sumos	74.743,49	5.543,53		170.558,95	97.781,92	
5	Kiti trumpalaikiai įsipareigojimai	933,03	11,96		324,39	70,45	
5.1	Mokėtiniai veiklos mokesčiai	11,93	11,93		10,32	10,32	
5.2	Gauti išankstiniai apmokėjimai	0,34			0,74		
5.3	Kitos mokėtinės sumos	920,76	0,04		313,32	60,13	
6	Kai kurių trumpalaikių mokėtinų sumų balansinė vertė (1+2+3+4+5)	81.322,63	5.556,57	0,00	174.448,84	98.628,23	

Valstybinio socialinio draudimo fondas, Konstitucijos pr. 12, LT-09308 Vilnius

2019 M. GRUODŽIO 31 D. pasibaigusių metų KONSOLIDUOTŲJŲ FINANSINIŲ ATASKAITŲ RINKINYS

(Visos sumos tūkstančiais eurų, jei nenurodyta kitaip)

Patvirtinta

ID -2147412082

D/L 2020-04-29 18:26:51

P18 Grynasis turtas

Tikrosios vertės rezervo reikšmingi pasikeitimai:

--

Kitų rezervų sudarymo priežastys ir reikšmingi pasikeitimai:

--

P19 Mokesčių pajamos

MOKESČIŲ SUMOS PAGAL ATSKIRĄ MOKESTĮ

Eil. Nr.	Mokesčio pavadinimas	Apskaičiuota mokesčių pajamų suma bendraja verte per ataskaitinį laikotarpį	Gautinos mokesčių sumos ataskaitinio laikotarpio pabaigoje*	Mokesčiai, gauti avansu, ataskaitinio laikotarpio pabaigoje*	Gražintini mokesčiai ir jų permokos ataskaitinio laikotarpio pabaigoje*
1	2	3	4	5	6
1	Pajamų ir pelno mokesčių iš viso				
1.1	Gyventojų pajamų mokestis				
1.2	Pelno mokestis				
1.3	Socialinis mokestis				
2	Turto mokesčių iš viso				
2.1	Žemės mokestis				
2.2	Paveldimo turto mokestis				
2.3	Nekilnojamojo turto mokestis				
3	Prekių ir paslaugų mokesčių iš viso				
3.1	Pridėtinės vertės mokestis				
3.2	Akcizai				
3.3	Atskaitymai nuo pajamų pagal Lietuvos Respublikos miškų įstatymą				
3.4	Cukraus sektoriaus mokesčiai				
	* Nurodomos sumos yra įvertintos 17-ojo VSAFAS "Finansinis turtas ir finansiniai įsipareigojimai" nustatyta tvarka.				
4	Tarptautinės prekybos ir sandorių mokesčių iš viso				
4.1	Muitai ir kiti importo mokesčiai, išskyrus PVM ir akcizus				
4.2	Eksporto mokesčiai				
4.3	Kiti tarptautinės prekybos ir sandorių mokesčiai				
5	Kitų mokesčių iš viso				
5.1	Mokestis už valstybinius gamtos išteklius				
5.2	Naftos ir dujų išteklių mokestis				
5.3	Mokestis už aplinkos teršimą				
5.4	Mokestis už valstybės turto naudojimą patikėjimo teise				
5.5	Kiti mokesčiai				
6	Mokesčių sumų iš viso				

0

0

Patvirtinta
 ID -2147412082
 D/L 2020-04-29 18:26:51

SOCIALINIŲ ĮMOKŲ PAJAMOS GRYNAJA VERTE

Eil. Nr.	Socialinės įmokos pavadinimas	Apskaičiuotos pajamos per ataskaitinį laikotarpį	Pajamų sumažėjimas dėl gražintinų mokesčių (-) per ataskaitinį laikotarpį	Pajamų grynąja verte apskaičiavimas per ataskaitinį laikotarpį			Pajamų grynąja verte apskaičiavimas per ataskaitinį laikotarpį			Iš viso pajamų grynąja verte per ataskaitinį laikotarpį	Iš viso pajamų grynąja verte per praėjusį ataskaitinį laikotarpį
				Pajamos bendrąja verte per ataskaitinį laikotarpį	Pervestinos pajamų sumos į valstybės biudžetą(-) per ataskaitinį laikotarpį	Pervestinos pajamų sumos į savivaldybių biudžetus (-) per ataskaitinį laikotarpį	Pervestinos pajamų sumos į fondus, kurie laikomi viešojo sektoriaus subjektais, (-) per ataskaitinį laikotarpį	Pervestinos pajamų sumos į fondus, kurie nelaikomi viešojo sektoriaus subjektais, (-) per ataskaitinį laikotarpį	Pervestintų pajamų sumažėjimas dėl gautinų sumų nuvertėjimo per ataskaitinį laikotarpį		
1	2	3	4	5=3+4	6	7	8	9	10	11	12
1	Valstybinio socialinio draudimo įmokų iš viso:	2.806.022,28	-3,77	2.806.018,51			0,00	-2.832,41		2.803.186,10	4.022.271,53
1.1	Draudėjų valstybinio socialinio draudimo įmokos	307.988,13		307.988,13			3,77			307.991,90	3.722.358,46
1.2	Apdraustųjų valstybinio socialinio draudimo įmokos	2.412.929,08		2.412.929,08			0,00	-2.832,41		2.410.096,66	211.259,78
1.3	Savarankiškai dirbančių asmenų valstybinio socialinio draudimo įmokos	85.104,42		85.104,42			-3,77			85.100,65	88.653,06
1.4	Valstybinio savanoriškojo socialinio draudimo įmokos	0,65	-3,77	-3,11			0,00			-3,11	0,23
2	Įmokų į Garantinį fondą iš viso	24.138,91		24.138,91			-24.138,91			0,00	0,00
3	Valstybinio socialinio draudimo įmokų iš viso	1.428.623,86		1.428.623,86			-1.428.623,86			0,00	0,00
3.1	Valstybinio socialinio draudimo fondo valdybos administruojamos įmokos	1.428.623,86		1.428.623,86			-1.428.623,86			0,00	0,00
3.2	Valstybinės mokesčių inspekcijos administruojamos įmokos										
3.3	Savanoriškos juridinių ir fizinių asmenų įmokos										
4	Kitos socialinės įmokos	24.464,17		24.464,17			-24.274,84	-162,98		26,35	60,93
5	Socialinių įmokų sumų iš viso	4.283.249,22	-3,77	4.283.245,45			-1.477.037,61	-2.995,40		2.803.212,44	4.022.332,46

Valstybinio socialinio draudimo fondas, Konstitucijos pr.12, LT-09308 Vilnius

2019 M. GRUODŽIO 31 D. pasibaigusiu metų KONSOLIDUOTŲJŲ FINANSINIŲ ATASKAITŲ RINKINYS

(Visos sumos tūkstančiais eurų, jei nenurodyta kitaip)

0 -20

Patvirtinta
ID -2147412082
D/L 2020-04-29 18:26:51

P20 Socialinių įmokų pajamos

SOCIALINIŲ ĮMOKŲ SUMOS PAGAL ATSKIRĄ SOCIALINĘ ĮMOKĄ

Eil. Nr.	Socialinės įmokos pavadinimas	Apskaičiuota socialinių įmokų pajamų suma bendrąja verte per ataskaitinį laikotarpį	Gautinos socialinių įmokų sumos ataskaitinio laikotarpio pabaigoje*	Socialinės įmokos, gautos avansu ataskaitinio laikotarpio pabaigoje*	Gražintinos socialinės įmokos ir jų permokos ataskaitinio laikotarpio pabaigoje*
1	2	3	4	5	6
1	Valstybinio socialinio draudimo įmokų iš viso	2.806.018,51	181.652,58		29.599,69
1.1	Draudėjų valstybinio socialinio draudimo įmokos	307.988,13	36.485,62		2.883,34
1.2	Apdraustųjų valstybinio socialinio draudimo įmokos	2.412.929,08	137.575,61		5.141,67
1.3	Savarankiškai dirbančių asmenų valstybinio socialinio draudimo įmokos	85.104,42	7.591,07		21.564,25
1.4	Valstybinio savanoriškojo socialinio draudimo įmokos	-3,11	0,27		10,43
2	Įmokų į Garantinį fondą iš viso	24.138,91	96,20		116,89
3	Privalomojo sveikatos draudimo įmokų iš viso	1.428.623,86	88.003,30		22.718,52
3.1	Valstybinio socialinio draudimo fondo valdybos administruojamos įmokos	1.428.623,86	88.003,30		22.718,52
3.2	Valstybinės mokesčių inspekcijos administruojamos įmokos				
3.3	Savanoriškos juridinių ir fizinių asmenų įmokos				
4	Kitos socialinės įmokos	24.464,17	2.052,50		511,03
5	Socialinių įmokų sumų iš viso	4.283.245,45	271.804,57		52.946,13

* Nurodomos sumos yra įvertintos 17-ojo VSAFAS "Finansinis turtas ir finansiniai įsipareigojimai" nustatyta tvarka.

Valstybinio socialinio draudimo fondas, Konstitucijos pr.12, LT-09308 Vilnius

2019 M. GRUODŽIO 31 D. pasibaigusiu metų KONSOLIDUOTŲJŲ FINANSINIŲ ATASKAITŲ RINKINYS

(Visos sumos tūkstančiais eurų, jei nenurodyta kitaip)

Patvirtinta
ID -2147412082
D/L 2020-04-29 18:26:51

P21 Kitos pagrindinės veiklos pajamos ir kitos pajamos

**PAGRINDINĖS VEIKLOS KITŲ PAJAMŲ PATEIKIMAS ŽEMESNIOJO IR AUKŠTESNIOJO LYGIŲ VIEŠOJO SEKTORIAUS
SUBJEKTO FINANSINIŲ ATASKAITŲ AIŠKINAMAJAME RAŠTE***

Eil. Nr.	Straipsniai	Ataskaitinis laikotarpis	Praėjęs ataskaitinis laikotarpis
1	2	3	4
1	Apskaičiuotos pagrindinės veiklos kitos pajamos	11.073,12	11.352,69
1.1	Pajamos iš rinkliavų		
1.2	Pajamos iš pagal Lietuvos Respublikos indėlių ir įsipareigojimų investuotojams draudimo įstatymą mokamų įmokų į fondus		
1.3	Suteiktų paslaugų pajamos**	7.806,23	8.425,48
1.4	Kitos	3.266,89	2.927,21
2	Pervestinos į biudžetą pagrindinės veiklos kitos pajamos	0,00	0,00
3	Pagrindinės veiklos kitos pajamos	11.073,12	11.352,69

* Reikšmingos sumos turi būti detalizuojamos viešojo sektoriaus subjekto finansinių ataskaitų aiškinamojo rašto tekste.

** Nurodoma, kokios tai paslaugos, ir, jei suma reikšminga, ji detalizuojama viešojo sektoriaus subjekto finansinių ataskaitų aiškinamojo rašto tekste.

P21 Kitos pagrindinės veiklos pajamos ir kitos pajamos

KITOS VEIKLOS PAJAMŲ IR SĄNAUDŲ PATEIKIMAS ŽEMESNIOJO IR AUKŠTESNIOJO LYGIŲ VIEŠOJO SEKTORIAUS SUBJEKTO FINANSINIŲ ATASKAITŲ AIŠKINAMAJAME RAŠTE *

Eil. Nr.	Straipsniai	Ataskaitinis laikotarpis	Praėjęs ataskaitinis laikotarpis
1	2	3	4
1	Kitos veiklos pajamos	103,51	1.137,63
1.1	Pajamos iš atsargų pardavimo	0,60	0,98
1.2	Ilgalaikio materialiojo, nematerialiojo ir biologinio turto pardavimo pelnas	36,84	1.059,91
1.3	Pajamos iš administracinių baudų	7,00	11,18
1.4	Nuomos pajamos	51,80	58,28
1.5	Suteiktų paslaugų, išskyrus nuomą, pajamos**		
1.6	Kitos	7,28	7,28
2	Pervestinos į biudžetą kitos veiklos pajamos	0,00	0,00
3	Kitos veiklos sąnaudos	-309,07	-14,59
3.1	Sunaudotų ir parduotų atsargų savikaina		
3.2	Nuostoliai iš ilgalaikio turto perleidimo	-224,02	-11,90
3.3	Ilgalaikio turto nusidėvėjimo ir amortizacijos sąnaudos		
3.4	Paslaugų sąnaudos	-85,44	-3,25
3.5	Darbo užmokesčio ir socialinio draudimo sąnaudos		
3.6	Kitos veiklos sąnaudos	0,39	0,56
4	Kitos veiklos rezultatas	-205,56	1.123,05

* Reikšmingos sumos turi būti detalizuojamos viešojo sektoriaus subjekto finansinių ataskaitų aiškinamojo rašto tekste.

** Nurodoma, kokios tai paslaugos, ir, jei suma reikšminga, ji detalizuojama viešojo sektoriaus subjekto finansinių ataskaitų aiškinamojo rašto tekste.

Valstybinio socialinio draudimo fondas, Konstitucijos pr. 12, LT-09308 Vilnius

2019 M. GRUODŽIO 31 D. pasibaigusių metų KONSOLIDUOTŲJŲ FINANSINIŲ ATASKAITŲ RINKINYS

(Visos sumos tūkstančiais eurų, jei nenurodyta kitaip)

Patvirtinta
ID -2147412082
D/L 2020-04-29 18:26:51

P22 Pagrindinės veiklos sąnaudos

Darbo užmokesčio ir socialinio draudimo sąnaudos

Darbo užmokesčio ir socialinio draudimo sąnaudas sudaro:

Eil. Nr.	Darbo santykių rūšis	Darbo užmokesčio sąnaudos		Socialinio draudimo sąnaudos		Darbuotojų skaičius (vnt.)	
		Ataskaitinis laikotarpis	Praėjęs ataskaitinis laikotarpis	Ataskaitinis laikotarpis	Praėjęs ataskaitinis laikotarpis	Ataskaitinis laikotarpis	Praėjęs ataskaitinis laikotarpis
1	2	3	4	5	6	7	8
1	Etatų sąraše nurodyti darbuotojai	-54.653,45	-38.999,27	-799,62	-11.848,20	3.302	3.341
2	Kiti darbuotojai, kurie teikė paslaugas ir atliko darbus pagal kit						
3	Iš viso	-54.653,45	-38.999,27	-799,62	-11.848,20	3.302	3.341

P23 Finansinės ir investicinės veiklos pajamos ir sąnaudos

FINANSINĖS IR INVESTICINĖS VEIKLOS PAJAMOS IR SĄNAUDOS

Eil. Nr.	Straipsniai	Ataskaitinis laikotarpis	Praėjęs ataskaitinis laikotarpis
1	2	3	4
1	Finansinės ir investicinės veiklos pajamos	1.126,54	26.971,92
1.1	Pelnas dėl valiutos kurso pasikeitimo	45,16	27,93
1.2	Baudų ir delspinigių pajamos	2.205,05	2.021,48
1.3	Palūkanų pajamos	294,30	195,31
1.4	Dividendai		
1.5	Kitos finansinės ir investicinės veiklos pajamos*	0,44	0,67
1.6	Pervestinos finansinės ir investicinės veiklos pajamos	-1.418,41	24.726,53
2	Finansinės ir investicinės veiklos sąnaudos	-668,32	-26.099,89
2.1	Nuostolis dėl valiutos kurso pasikeitimo	-33,89	-22,44
2.2	Baudų ir delspinigių sąnaudos	-690,08	-877,99
2.3	Palūkanų sąnaudos	54,75	-25.199,24
2.4	Kitos finansinės ir investicinės veiklos sąnaudos*	0,90	-0,22
3	Finansinės ir investicinės veiklos rezultatas (1-2)	458,21	872,03

* Reikšmingos sumos turi būti detalizuojamos aiškinamojo rašto tekste.

Valstybinio socialinio draudimo fondas, Konstitucijos pr.12, LT-09308 Vilnius

2019 M. GRUODŽIO 31 D. pasibaigusių metų KONSOLIDUOTŲJŲ FINANSINIŲ ATASKAITŲ RINKINYS

(Visos sumos tūkstančiais eurų, jei nenurodyta kitaip)

Patvirtinta
ID -2147412082
D/L 2020-04-29 18:26:51

P24 Finansinės rizikos valdymas

INFORMACIJA APIE ĮSIPAREIGOJIMŲ DALĮ (ĮSKAITANT FINANSINĖS NUOMOS (LIZINGO) ĮSIPAREIGOJIMUS) EURAIS
IR UŽSIENIO VALIUTOMIS

Eil. Nr.	Įsipareigojimų dalis valiuta	Balansinė vertė ataskaitinio laikotarpio pradžioje	Balansinė vertė ataskaitinio laikotarpio pabaigoje
1	2	3	4
1	Eurais	301.112,14	319.278,81
2	JAV doleriais	8,10	2,05
3	Kitomis		2,11
4	Iš viso	301.120,24	319.282,97

P25 Neapibrėžtieji įsipareigojimai

Neapibrėžtųjų įsipareigojimų grupės paskutinę ataskaitinio laikotarpio dieną, išskyrus tuos atvejus, kai tikimybė, kad reikės padengti neapibrėžtuosius įsipareigojimus, yra maža:

Eil. Nr.	Neapibrėžtųjų įsipareigojimų grupė	Neapibrėžtojo įsipareigojimo pobūdis	Suma, kuri gali būti reikalinga neapibrėžtajam įsipareigojimui padengti	Su neapibrėžtuju įsipareigojimu susijusių išlaidų tikimybė	Padengimo laiko neapibrėžtumo požymiai
1	2	3	4	5	6
	Kita		28,78	11-50 %	
	Iš viso	X	28,78	X	X

X pažymėti ataskaitos laukai nepildomi.

Valstybinio socialinio draudimo fondas, Konstitucijos pr. 12, LT-09308 Vilnius
2019 M. GRUODŽIO 31 D. pasibaigusių metų KONSOLIDUOTŲJŲ FINANSINIŲ ATASKAITŲ RINKINYS
(Visos sumos tūkstančiais eurų, jei nenurodyta kitaip)

Patvirtinta
ID -2147412082
D/L 2020-04-29 18:26:51

Neapibrėžto turto grupės paskutinę ataskaitinio laikotarpio dieną, išskyrus tuos atvejus, kai tikimybė gauti turtą yra maža:

Eil. Nr.	Neapibrėžto turto grupė	Neapibrėžto turto pobūdis	Neapibrėžto turto suma	Gautino turto gavimo laiko neapibrėžtumo požymiai	Turto gavimo tikimybė
1	2	3	4	5	6
	Gautinos sumos		38		
	Iš viso	X	38,12	X	X

X pažymėti ataskaitos laukai nepildomi.



**VALSTYBINIO SOCIALINIO DRAUDIMO FONDO VALDYBA
PRIE SOCIALINĖS APSAUGOS IR DARBO MINISTERIJOS**

**PAŽYMA
APIE REIKŠMINGUMO KRITERIJAUS NUSTATYMĄ**

2020-05-21 Nr. F-2-22-46
Vilnius

Valstybinio socialinio draudimo fondo valdyba (toliau – Fondo valdyba), vadovaudamasi Viešojo sektoriaus subjektų finansinių ataskaitų rinkinių konsolidavimo metodika (toliau – konsolidavimo metodika), patvirtintu LR finansų ministro 2011 m. balandžio 19 d. įsakymu Nr.1K-152, nustatė 2019 m. gruodžio 31 d. pasibaigusių metų konsoliduotųjų finansinių ataskaitų rinkinio reikšmingumo kriterijaus dydį. Pagal konsolidavimo metodikos VI skyriaus („Konsoliduotųjų finansinių ataskaitų rinkinio rengimas“) 51 punkto rekomendacijas, reikšmingumo kriterijus, kuris taikomas atsižvelgiant į visą konsoliduotųjų finansinių ataskaitų rinkinio klaidų (įskaitant skirtumus tarpinėse finansinėse eilutėse) sumą, turi būti ne didesnis nei 0,1 proc. viešojo sektoriaus subjektų grupės konsoliduotojo turto.

Fondo valdybos administruojamų įstaigų administruojamo išteklių fondo 2019 metų konsoliduotųjų finansinių ataskaitų rinkinio reikšmingumo kriterijus yra 1 229 769 Eur.

Patarėja

Rimutė Taminskienė

VALSTYBINIO SOCIALINIO DRAUDIMO FONDO VALDYBOS ADMINISTRUOJAMŲ ĮSTAIGŲ ADMINISTRUOJAMAS IŠTEKLIŲ FONDAS

Konstitucijos pr. 12-101

Metinė konsolidavimo kontrolės bendroji ataskaita

Kategorija - 7 Konsolidacija
Versija - CURRENT

R. Kašinskienė

K-KBA-A-KK-M - Metinė konsolidavimo kontrolės bendroji ataskaita

Data: 2020.05.21
12.10.22

Duomenų įvesties periodas - 2019.12

Sritis - MS0 31

Konsolidavimo valiuta - EUR-T

Sąskaita - -

Subjektas - -

	<u>Ataskaitinio laikotarpio pradiniai likučiai (F00)</u>	<u>Ataskaitinio laikotarpio pabaigos likučiai (F99)</u>	Kiti pokyčiai (srautai)
Ar FBA balansuojasi?	GERAI	GERAI	GERAI
Ar apvalinimo finansinės eilutės reikšmė = 0	GERAI	GERAI	GERAI

	<u>Ataskaitinio laikotarpio pradiniai likučiai (F00)</u>	<u>Ataskaitinio laikotarpio pabaigos likučiai (F99)</u>
Ar tarpinės finansinės eilutės, naudojamos tarpusavio sandorių eliminavime = 0	1.590	GERAI

Srautų kontrolė: pabaigos likutis = (pradinis likutis + visi pokyčiai)	GERAI
--	-------

Kontrolė: FBA rezultatas už periodą = VRA rezultatui	GERAI
--	-------

Kontrolė: Pinigų srautų ataskaitos pokytis (rezultatas) = (Pinigų sąskaitų pabaigos likutis - Pinigų sąskaitų pradinis likutis)	GERAI
---	-------

Valstybinio socialinio draudimo fondo valdybos
prie Socialinės apsaugos ir darbo ministerijos
Fondo finansų ir apskaitos skyriaus vedėja
Ramunė
Rasa Domarkienė

Valstybinio socialinio draudimo fondo valdybos
prie Socialinės apsaugos ir darbo ministerijos
Fondo finansų ir apskaitos
skyriaus patarėja
R. Kašinskienė

VALSTYBINIO SOCIALINIO DRAUDIMO FONDO VALDYBOS ADMINISTRUOJAMŲ ĮSTAIGŲ ADMINISTRUOJAMAS IŠTEKLIŲ FONDAS

Konstitucijos pr. 12-101

Konsolidavimo kontrolės bendroji ataskaita (detali) metinė

Kategorija - 7 Konsolidacija
Versija - CURRENT

R. Kašinskienė

K-KBA-B-KK-M – Konsolidavimo kontrolės bendroji ataskaita (detali) metinė

Data: 2020.05.21 13:21:01

Duomenų įvesties periodas - 2019.12

Sritis - MS0 31

Konsolidavimo valiuta - EUR-T

Sąskaita - -

Subjektas - -

Ar FBA balansuojasi?		
F00	Ataskaitinio laikotarpio pradiniai likučiai	0,00
F99	Ataskaitinio laikotarpio pabaigos likučiai	0,00
F02	Konsolidacijos metodo pasikeitimas (senas)	0,00
F03	Konsolidacijos metodo pasikeitimas (naujas)	0,00
F04	Konsolidacijos koeficiento pasikeitimas	0,00
F05	Pradinių likučių koregavimai	0,00
F70	Vidiniai jungimai	0,00
F80	Pataisymas dėl valiutos kurso perskaičiavimo	0,00
F90	Kiti judėjimai	0,00
F92	Mažumos dalies pasikeitimas	0,00
F98	Išeinantys subjektai	0,00

Apvalinimo finansinės eilutės reikšmė = 0

F00	Ataskaitinio laikotarpio pradiniai likučiai	0,00
F99	Ataskaitinio laikotarpio pabaigos likučiai	0,00

Kontrolės

Konsolidavimo kontrolės bendroji ataskaita (detali) metinėKategorija - 7 Konsolidacija
Versija - CURRENT

R. Kašinskienė

Srautų kontrolė: pabaigos likutis = pradinis likutis + visi pokyčiai 0,00

Kontrolė FBA rezultatas už periodą = VRA rezultatas 0,00

Kontrolė: Pinigų srautų ataskaitos pokytis (rezultatas) = (Pinigų sąskaitų pabaigos likutis - Pinigų sąskaitų pradinis likutis) 0,00

Tarpinės finansinės eilutės naudojamos eliminavime = 0

Ataskaitinio laikotarpio pradiniai likučiai

ATD001 - Atidėjinių operacijų eliminavimas 0,00

FIA001 - Išankstinių apmokėjimų eliminavimas 0,00

FNL001 - Finansinės nuomos (lizingo) pagrindinės nuomos įmokų eliminavimas 0,00

FNL002 - Finansinės nuomos (lizingo) dabartinės nuomos įmokų eliminavimas 0,00

FNN001 - Ne nuosavybės vertybinių popierių operacijos eliminavimas 0,00

FPA001 - Paskolų eliminavimas 0,00

Konsolidavimo kontrolės bendroji ataskaita (detali) metinėKategorija - 7 Konsolidacija
Versija - CURRENT

R. Kašinskienė

FSM001 - Finansavimo sumų operacijų eliminavimas	-1.589,61
FSV001 - Finansinės ir investicinės veiklos eliminavimas	0,00
FTN001 - Paskolų ir vekselių nurašymas	0,00
FVP001 - Parduoti laikomo finansinio turto, išskyrus ne nuosavybės vertybinių popierių, operacijos eliminavimas	0,00
GMS001 - Trumpalaikių gautinų ir mokėtinų sumų eliminavimas	0,00
MOK001 - Mokesčių operacijų eliminavimas	0,00
PER001 - Pervestinių pajamų eliminavimas	0,00
PER002 - Pervestinių mokesčių pajamų eliminavimas	0,00
PER003 - Pervestinių socialinių įmokų pajamų eliminavimas	0,00
PSE001 - Pajamų ir sąnaudų eliminavimas	0,00

VALSTYBINIO SOCIALINIO DRAUDIMO FONDO VALDYBOS ADMINISTRUOJAMŲ ĮSTAIGŲ ADMINISTRUOJAMAS IŠTEKLIŲ FONDAS

Konstitucijos pr. 12-101

Konsolidavimo kontrolės bendroji ataskaita (detali) metinė

Kategorija - 7 Konsolidacija
Versija - CURRENT

R. Kašinskienė

PSR001 - Pinigų srautų eliminavimas	0,00
SOC002 - Socialinių draudimo sąnaudų atostogų rezerve eliminavimas	0,00
TAT001 - Perduotų atsargų eliminavimas	0,00
TBT001 - Perduoto biologinio turto eliminavimas	0,00
TMT001 - Perduoto ilgalaikio materialiojo turto eliminavimas	0,00
TNT001 - Perduoto nematerialiojo turto eliminavimas	0,00
TTU001 - Turto pardavimo operacijos eliminavimas	0,00
Ataskaitinio laikotarpio pabaigos likučiai	
ATD001 - Atidėjinių operacijų eliminavimas	0,00
FIA001 - Išankstinių apmokėjimų eliminavimas	0,00

VALSTYBINIO SOCIALINIO DRAUDIMO FONDO VALDYBOS ADMINISTRUOJAMŲ ĮSTAIGŲ ADMINISTRUOJAMAS IŠTEKLIŲ FONDAS

Konstitucijos pr. 12-101

Konsolidavimo kontrolės bendroji ataskaita (detali) metinė

Kategorija - 7 Konsolidacija
Versija - CURRENT

R. Kašinskienė

FNL001 - Finansinės nuomos (lizingo) pagrindinės nuomos įmokų eliminavimas	0,00
FNL002 - Finansinės nuomos (lizingo) dabartinės nuomos įmokų eliminavimas	0,00
FNN001 - Ne nuosavybės vertybinių popierių operacijos eliminavimas	0,00
FPA001 - Paskolų eliminavimas	0,00
FSM001 - Finansavimo sumų operacijų eliminavimas	0,00
FSV001 - Finansinės ir investicinės veiklos eliminavimas	0,00
FTN001 - Paskolų ir vekselių nurašymas	0,00
FVP001 - Parduoti laikomo finansinio turto, išskyrus ne nuosavybės vertybinių popierių, operacijos eliminavimas	0,00
GMS001 - Trumpalaikių gautinų ir mokėtinų sumų eliminavimas	0,00
MOK001 - Mokesčių operacijų eliminavimas	0,00
PER001 - Pervestinių pajamų eliminavimas	0,00

VALSTYBINIO SOCIALINIO DRAUDIMO FONDO VALDYBOS ADMINISTRUOJAMŲ ĮSTAIGŲ ADMINISTRUOJAMAS IŠTEKLIŲ FONDAS


Konstitucijos pr. 12-101


Konsolidavimo kontrolės bendroji ataskaita (detali) metinė

Kategorija - 7 Konsolidacija
Versija - CURRENT

R. Kašinskienė

PER002 - Pervestinių mokesčių pajamų eliminavimas	0,00
PER003 - Pervestinių socialinių įmokų pajamų eliminavimas	0,00
PSE001 - Pajamų ir sąnaudų eliminavimas	0,00
PSR001 - Pinigų srautų eliminavimas	0,00
SOC002 - Socialinių draudimo sąnaudų atostogų rezerve eliminavimas	0,00
TAT001 - Perduotų atsargų eliminavimas	0,00
TBT001 - Perduoto biologinio turto eliminavimas	0,00
TMT001 - Perduoto ilgalaikio materialiojo turto eliminavimas	0,00
TNT001 - Perduoto nematerialiojo turto eliminavimas	0,00
TTU001 - Turto pardavimo operacijos eliminavimas	0,00

Valstybinio socialinio draudimo fondo valdybos
prie Socialinės apsaugos ir darbo ministerijos
Fondo finansų ir apskaitos skyriaus vedėja

Rasa Domarkienė

Valstybinio socialinio draudimo fondo valdybos
prie Socialinės apsaugos ir darbo ministerijos
Fondo finansų ir apskaitos
skyriaus patarėja

Lucija Cheroština

VALSTYBINIO SOCIALINIO DRAUDIMO FONDO VALDYBOS ADMINISTRUOJAMŲ ĮSTAIGŲ ADMINISTRUOJAMAS

IŠTEKLIŲ FONDAS

Konstitucijos pr. 12-101

Bendra konsoliduotųjų ataskaitų korektiškumo tikrinimo ataskaita

Kategorija - 7 Konsolidacija
Versija - CURRENT

R. Kašinskienė

K-KKK-A-KK - Bendra konsoliduotųjų ataskaitų korektiškumo tikrinimo ataskaita

Data: 2020.05.21
13:27:32Duomenų įvesties periodas - 2019.12
Sritis - MS0 31
Konsolidavimo valiuta - EUR-T
Sąskaita - -
Subjektas - -

	Kontrolės aprašymas	1-oji kontrolės dalis	2-oji kontrolės dalis	Kontrolė - skirtumas
FAR-000	Reikšmės FBA eilutės „Iš viso turtas“ ir „Iš viso finansavimo sumų“ įsipareigojimų, grynojo turto ir mažumos dalies“ turi sutapti.	1.229.769	1.229.769	0
FAR-001	VRA pateikta pagrindinės veiklos ir Kitos veiklos pajamų ir sąnaudų ataskaitoje pateiktos bendros nusidėvėjimo ir amortizacijos sumos per ataskaitinį laikotarpį nesutampa su aiškinamojo rašto lentelių „Nematerialiojo turto balansinės vertės pasikeitimas per ataskaitinį laikotarpį“ ir „Ilgalaikio materialiojo turto balansinės vertės pasikeitimas per ataskaitinį laikotarpį“ bendra per ataskaitinį laikotarpį apskaičiuota	-3.384	-3.384	0
FAR-002	Jei aiškinamojo rašto lentelės „Parduoti laikomo finansinio turto pokyčiai per ataskaitinį laikotarpį“ eilučių „1.1. Nuosavybės vertybiniai popieriai“ ir „2.1. Nuosavybės vertybiniai popieriai“ ir aiškinamojo rašto lentelės „Informacija apie ilgalaikį finansinį turtą“ eilutės „1.2. Investicijos į kontroliuojamus ne viešojo sektoriaus ir asocijuotuosius subjektus“ balansinė vertė lygi 0, tai aiškinamojo rašto lentelės „Finansinės ir investicinės veiklos pajamos ir sąnaudos“ 1.4 cil. „Dividendai“ suma turi būti lygi 0.			
FAR-003	Dividendai jau parodyti vienoje iš aiškinamojo rašto lentelių: „Kitos pajamos“ - „Pajamos iš dividendų“ arba „Finansinės ir investicinės veiklos pajamos ir sąnaudos“ - „Dividendai“. Kitoje lentelėje dividendų suma turi būti lygi 0.			
FAR-004	Aiškinamojo rašto lentelėje „Atsargų vertės pasikeitimas per ataskaitinį laikotarpį“ iš viso parduotų atsargų vertė lygi/nelygi 0 (išskyrus 9 st.). Todėl aiškinamojo rašto lentelėje „Kitos pajamos“ pagrindinės ir kitos veiklos pajamos iš atsargų pardavimo per ataskaitinį laikotarpį turi būti atitinkamai lygios/nelygios 0.	-1	1	
FAR-005	Aiškinamojo rašto lentelėje „Ilgalaikio materialiojo turto balansinės vertės pasikeitimas per ataskaitinį laikotarpį“ pardavimo suma ataskaitinio laikotarpio pabaigoje lygi 0 ir/arba aiškinamojo rašto lentelėje „Nematerialiojo turto balansinės vertės pasikeitimas per ataskaitinį laikotarpį“ ir/arba aiškinamojo rašto lentelėje „Biologinio turtovertės pasikeitimas per ataskaitinį laikotarpį“ pardavimo suma ataskaitinio laikotarpio pabaigoje lygi 0, todėl aiškinamojo rašto lentelėje „Kitos pajamos“ suma „Kitos veiklos pajamos. Ilgalaikio materialiojo, nematerialiojo ir biologinio turto pardavimo pelnas“ per ataskaitinį laikotarpį turi būti lygus 0	-896	37	
FAR-006	Jei aiškinamojo rašto lentelėje „Atsargų vertės pasikeitimas per ataskaitinį laikotarpį“ atsargų sumažėjimas per ataskaitinį laikotarpį yra lygus 0, tai tos pačios lentelės per ataskaitinį laikotarpį parduotų, perleistų (paskirstytų), sunaudotų ir nurašytų atsargų nuvertėjimas taip pat turi būti lygus 0.	-736		
FAR-007	Jei aiškinamojo rašto lentelės „Ilgalaikio materialiojo turto balansinės vertės pasikeitimas per ataskaitinį laikotarpį“ Parduoto, perduoto ir nurašyto turto suma per ataskaitinį laikotarpį yra lygi 0, tai Sukaupta parduoto, perduoto ir nurašyto turto nusidėvėjimo suma, Sukaupta perduoto ir nurašyto turto nuvertėjimo suma bei Parduoto, perduoto ir nurašyto turto tikrosios vertės suma turi būti lygi 0.	-69.087	29.330	
FAR-008	Jei aiškinamojo rašto lentelės „Nematerialiojo turto balansinės vertės pasikeitimas per ataskaitinį laikotarpį“ Parduoto, perduoto ir nurašyto turto suma per ataskaitinį laikotarpį yra lygi 0, tai Sukaupta parduoto, perduoto ir nurašyto turto amortizacijos suma ir/arba Sukaupta perduoto ir nurašyto turto nuvertėjimo suma turi būti lygi 0.	-3.122	3.119	
FAR-009	Aiškinamojo rašto lentelės „Finansinių įsipareigojimų pokytis per ataskaitinį laikotarpį“ eilučių „1.1. Išleistos obligacijos“, „1.2. Išleisti išdo vekseliai“, „1.3. Gautos paskolos“, „2.1. Išleistos obligacijos“, „2.2. Išleisti išdo vekseliai“ ir „2.3. Gautos paskolos“ balansinių vertių suma ataskaitinio laikotarpio pabaigoje nesutampa su aiškinamojo rašto lentelės „Gautos paskolos ir išleisti ne nuosavybės vertybiniai popieriai pagal grąžinimo ir išpirkimo laikotarpius ataskaitinio laikotarpio paskutinę dieną“ balansine finansinių įsipareigojimų verte iš viso.			
FAR-010	Bendra atidėjinių suma aiškinamojo rašto lentelėje „Atidėjiniai pagal jų paskirtį“ ataskaitinio laikotarpio pabaigoje nesutampa su FBA pateikta Ilgalaikių atidėjinių ir Ilgalaikių atidėjinių einamųjų metų dalies bei trumpalaikių atidėjinių suma ataskaitinio laikotarpio pabaigoje.	39.543	39.543	0
FAR-012	VRA „Grynasis perviršis ar deficitas“ per ataskaitinį laikotarpį nesutampa su GTPA pateikta „Grynojo perviršio ar deficito“ suma susidedančia iš eilučių „Nuosavybės metodo įtaka“, „Sukauptas perviršis ar deficitas“ ir „Mažumos dalis“ sumos ataskaitinių metų paskutinę dieną.	384.841	384.841	0
FAR-013	VRA „Grynojo perviršio ar deficito suma tenkanti kontroliuojančiajam subjektui“ ataskaitinio laikotarpio pabaigoje nesutampa su GTPA stulpelių „Nuosavybės metodo įtaka“ ir „Sukauptas perviršis ar deficitas“ suma ataskaitinio laikotarpio pabaigoje.	384.841	384.841	0
FAR-014	VRA „Grynasis perviršis ar deficitas tenkanti mažumos daliai“ per ataskaitinį laikotarpį nesutampa su GTPA pateiktu „Grynojo perviršiu ar deficitu“ ataskaitinių metų paskutinę dieną.			
FAR-020	FBA „Dalininkų kapitalas“ ataskaitinio laikotarpio pabaigoje nėra lygus 0 ir/arba GTPA „Dalininkų kapitalas“ ataskaitinio laikotarpio pabaigoje nėra lygus 0. Išimtis: dalininkų kapitalas gali būti nelygus nuliui, kai kontroliuojantis subjektas yra kitoje subjektų grupėje.			
FAR-028	Pinigių ir pinigų ekvivalentų įsigijimo savikainos pabaigos ir pradžios likučių skirtumas nesutampa su PSA pateiktu pinigų ir pinigų ekvivalentų padidėjimu (sumažėjimu)	451.868	451.868	0
FAR-029	13 VSAFAS I pridėta pateikta „Apskaičiuotų nuvertėjimo nuostolių suma per ataskaitinį laikotarpį“ iš viso nesutampa su „Nematerialiojo turto pastabų duomenų įvedimo formoje 3“ esančioje lentelėje pateikta „Pripažintų nuvertėjimo nuostolių“ suma iš viso per ataskaitinį laikotarpį.			

VALSTYBINIO SOCIALINIO DRAUDIMO FONDO VALDYBOS ADMINISTRUOJAMŲ ĮSTAIGŲ ADMINISTRUOJAMAS

IŠTEKLIŲ FONDAS

Konstitucijos pr. 12-101

Bendra konsoliduotųjų ataskaitų korektiškumo tikrinimo ataskaita

Kategorija - 7 Konsolidacija
Versija - CURRENT

R. Kašinskienė

FAR-030	13 VSAFAS I priede pateikta „Panaikinta nuvertėjimo suma per ataskaitinį laikotarpį“ iš viso nesutampa su „Nematerialiojo turto pastabų duomenų įvedimo formoje 3“ esančioje lentelėje pateikta „Panaikintų ar sumažintų turto nuvertėjimo nuostolių“ suma iš viso per ataskaitinį laikotarpį.			
FAR-031	12 VSAFAS I priede pateikta „Apskaičiuotų nuvertėjimo nuostolių suma per ataskaitinį laikotarpį“ iš viso nesutampa su „Ilgalaikio materialiojo turto pastabų duomenų įvedimo formoje 4“ esančioje lentelėje pateikta „Pripažintų nuvertėjimo nuostolių“ suma iš viso per ataskaitinį laikotarpį“.			
FAR-032	12 VSAFAS I priede pateikta „Panaikinta nuvertėjimo suma per ataskaitinį laikotarpį“ iš viso nesutampa su „Ilgalaikio materialiojo turto pastabų duomenų įvedimo formoje 4“ esančioje lentelėje pateikta „Panaikintų ar sumažintų turto nuvertėjimo nuostolių“ suma iš viso per ataskaitinį laikotarpį.			
FAR-034	VRA, 2 priede pateikta nuomos sąnaudų suma per ataskaitinį laikotarpį nesutampa su „Įsipareigojimų, atsirandančių iš nuomos, finansinės nuomos (lizingo) ir kito turto perdavimo sutarčių pastabų duomenų įvedimo formoje 1“ esančioje lentelėje pateikta Pagrindinių nuomos įmokų ir Ncapibrėžtųjų nuomos mokesčių suma ataskaitinio laikotarpio paskutinę dieną.	-339	-339	0
FAR-036	GTPA cilutės „Ataskaitinio laikotarpio grynasis perviršis ar deficitas“ (nuosavybės metodo įtaka) ataskaitinio laikotarpio suma nesutampa su VRA cilutėje „Nuosavybės metodo įtaka“ ir esminių klaidų taisymo įtakos nuosavybės metodui pateikta suma.			
FAR-037	GTPA cilutės „Ataskaitinio laikotarpio grynasis perviršis ar deficitas“ (sukauptas perviršis ar deficitas) ataskaitinio laikotarpio suma nesutampa su VRA cilutėje „Grynasis perviršis ar deficitas prieš nuosavybės metodo įtaką“ pateikta suma per ataskaitinį laikotarpį (įvertinus esminių klaidų taisymo įtaką nuosavybės metodui“.	384.841	384.841	0
FAR-052	Bendra atidėjinių suma aiškinamojo rašto lentelėje „Atidėjiniai pagal jų paskirtį“ ataskaitinio laikotarpio pabaigoje nesutampa su FBA pateikta Ilgalaikių atidėjinių ir Ilgalaikių atidėjinių cinamųjų metų dalies bei trumpalaikių atidėjinių suma ataskaitinio laikotarpio pabaigoje (Prijungiamame VSS).			
FAR-091	Ilgalaikio materialiojo turto pastabose (4) nurodytų vertybių, kurių tikroji vertė buvo nustatyta remiantis draudžiamąja verte, ir vertybių, apskaitoje užregistruotą simboline vieno lito verte, balansinių verčių suma turi būti mažesnė arba lygi materialiojo turto balansinės vertės pasikeitimo per ataskaitinį laikotarpį lentelėje nurodytai vertybių likutinei vertei ataskaitinio laikotarpio pabaigoje.			0
FAR-129	Finansinės nuomos (lizingo) įsipareigojimų suma turi sutapti su išskirstymu pagal laikotarpius.	757	757	0
FAR-143	Aiškinamojo rašto lentelės „Mineraliniai išteklių“ cilutės „I. Finansinės būklės ataskaitoje rodomi mineraliniai išteklių:“ dabartinė viso kiekio vertė paskutinę ataskaitinio laikotarpio dieną nesutampa su aiš			
FAS-001	Nematerialiojo turto įsigijimo ar pasigaminimo savikaina ataskaitinio laikotarpio pabaigoje turi būti teigiama arba lygi nuliui.	0		0
FAS-002	Prestižo įsigijimo ar pasigaminimo savikaina ataskaitinio laikotarpio pabaigoje turi būti teigiama arba lygi nuliui.			0
FAS-003	Sukaupta nematerialiojo turto amortizacijos suma ataskaitinio laikotarpio pabaigoje turi būti neigiama arba lygi nuliui.	0		0
FAS-004	Sukaupta prestižo amortizacijos suma ataskaitinio laikotarpio pabaigoje turi būti neigiama arba lygi nuliui.			0
FAS-005	Nematerialiojo turto nuvertėjimo suma ataskaitinio laikotarpio pabaigoje turi būti neigiama arba lygi nuliui.	0		0
FAS-006	Prestižo nuvertėjimo suma ataskaitinio laikotarpio pabaigoje turi būti neigiama arba lygi nuliui.			0
FAS-007	Nematerialiojo turto likutinė vertė ataskaitinio laikotarpio pabaigoje turi būti teigiama arba lygi nuliui.	0		0
FAS-008	Prestižo likutinė vertė ataskaitinio laikotarpio pabaigoje turi būti teigiama arba lygi nuliui.			0
FAS-009	Ilgalaikio materialiojo turto įsigijimo ar pasigaminimo savikaina ataskaitinio laikotarpio pabaigoje turi būti teigiama arba lygi nuliui.	0		0
FAS-010	Sukaupta ilgalaikio materialiojo turto nusidėvėjimo suma ataskaitinio laikotarpio pabaigoje turi būti neigiama arba lygi nuliui.	0		0
FAS-011	Ilgalaikio materialiojo turto nuvertėjimo suma ataskaitinio laikotarpio pabaigoje turi būti neigiama arba lygi nuliui.	0		0
FAS-013	Ilgalaikio materialiojo turto likutinė vertė ataskaitinio laikotarpio pabaigoje turi būti teigiama arba lygi nuliui.	0		0
FAS-014	Išankstinių mokėjimų už ilgalaikį finansinį turtą suma paskutinę ataskaitinio laikotarpio dieną turi būti teigiama arba lygi nuliui.			0
FAS-016	Parduoti laikomo finansinio turto balansinė vertė ataskaitinio laikotarpio pabaigoje turi būti teigiama arba lygi nuliui.			0
FAS-017	Iki išpirkimo termino laikomo finansinio turto balansinė vertė ataskaitinio laikotarpio pabaigoje turi būti teigiama arba lygi nuliui.			0
FAS-025	Grynoji investicijos į nuomojamą turtą (pagrindinių nuomos įmokų) vertė pagal finansinės nuomos sutartis paskutinę ataskaitinio laikotarpio dieną turi būti teigiama arba lygi nuliui.			0
FAS-026	Dabartinė gautinų pagrindinių nuomos įmokų vertė paskutinę ataskaitinio laikotarpio dieną turi būti teigiama arba lygi nuliui.			0
FAS-027	Biologinio turto likutis ataskaitinio laikotarpio pabaigoje turi būti teigiamas arba lygus nuliui..			0
FAS-032	Išankstinių apmokėjimų balansinė vertė paskutinę ataskaitinio laikotarpio dieną turi būti teigiama arba lygi nuliui.	0		0
FAS-034	Per vienčius metus gautinų sumų iš viso balansinė vertė paskutinę ataskaitinio laikotarpio dieną turi būti teigiama arba lygi nuliui.	0		0

IŠTEKLIŲ FONDAS

Konstitucijos pr. 12-101

Bendra konsoliduotųjų ataskaitų korektiškumo tikrinimo ataskaita

Kategorija - 7 Konsolidacija
Versija - CURRENT

R. Kašinskiene

FAS-036	Pinigų iš valstybės biudžeto (įskaitant Europos Sąjungos finansinę paramą) iš viso likutis paskutinę ataskaitinio laikotarpio dieną turi būti teigiama arba lygi nuliui.	0	0
FAS-037	Pinigų iš valstybės biudžeto (įskaitant Europos Sąjungos finansinę paramą), kurie yra biudžeto asignavimai, likutis paskutinę ataskaitinio laikotarpio dieną turi būti teigiama arba lygi nuliui.		0
FAS-039	Pinigų iš savivaldybės biudžeto iš viso likutis paskutinę ataskaitinio laikotarpio dieną turi būti teigiamas arba lygus nuliui.		0
FAS-040	Pinigų iš savivaldybės biudžeto, kurie yra biudžeto asignavimai, likutis paskutinę ataskaitinio laikotarpio dieną turi būti teigiamas arba lygus nuliui.		0
FAS-042	Pinigų ir pinigų ekvivalentų iš kitų šaltinių iš viso likutis turi būti teigiamas arba lygus nuliui.	0	0
FAS-043	Pinigų ir pinigų ekvivalentų iš kitų šaltinių, kurie yra biudžeto asignavimai, likutis paskutinę ataskaitinio laikotarpio dieną turi būti teigiamas arba lygus nuliui.		0
FAS-047	Finansavimo sumų likutis ataskaitinio laikotarpio pabaigoje turi būti teigiamas arba lygus nuliui.	0	0
FAS-048	Finansinių įsipareigojimų, apskaitomų amortizuota savikaina balansinė vertė ataskaitinio laikotarpio pabaigoje turi būti teigiama arba lygi nuliui.		0
FAS-049	Dabartinė finansinės nuomos įsipareigojimų vertė paskutinę ataskaitinio laikotarpio dieną turi būti teigiama arba lygi nuliui.	0	0
FAS-050	Atidėjinių vertė ataskaitinio laikotarpio pabaigoje turi būti teigiama arba lygi nuliui.	0	0
FAS-051	Mokesčio pajamų bendrąja verte per ataskaitinį laikotarpį suma turi būti teigiama arba lygi nuliui. Išimtis: per ataskaitinį laikotarpį debete užregistruota daugiau pajamų nei kredite.		0
FAS-052	Iš viso mokesčio pajamų grynąja verte per ataskaitinį laikotarpį suma turi būti teigiama arba lygi nuliui. Išimtis: per ataskaitinį laikotarpį debete užregistruota daugiau pajamų nei kredite.		0
FAS-053	Socialinių įmokų pajamų bendrąja verte per ataskaitinį laikotarpį suma turi būti teigiama arba lygi nuliui. Išimtis: per ataskaitinį laikotarpį debete užregistruota daugiau pajamų nei kredite.	-3	-3
FAS-054	Socialinių įmokų pajamų grynąja verte per ataskaitinį laikotarpį suma turi būti teigiama arba lygi nuliui. Išimtis: per ataskaitinį laikotarpį debete užregistruota daugiau pajamų nei kredite.	-3	-3
FAS-058	Finansinės ir investicinės veiklos pajamų per ataskaitinį laikotarpį suma turi būti teigiama arba lygi nuliui.	0	0
FAS-059	Finansinės ir investicinės veiklos sąnaudų per ataskaitinį laikotarpį suma turi būti neigiama arba lygi nuliui.	0	0
FAS-067	Pagrindinės veiklos sąnaudų per ataskaitinį laikotarpį suma turi būti neigiama arba lygi nuliui. Išimtis, ataskaitinį laikotarpį buvo užregistruotas praėjusio laikotarpio sąnaudų sumažinimas.	0	0
FAS-068	Pagrindinės veiklos kitų pajamų per ataskaitinį laikotarpį suma turi būti teigiama arba lygi nuliui.	0	0
FAS-121	Mineralinių išteklių, įvertintų mokesčių už gamtos išteklius pajamų dabartine verte, likutis ataskaitinio laikotarpio pabaigoje turi būti teigiamas arba lygus nuliui.		0

VSAKIS paketo kontrolės klaidų paaiškinimas

1	FAS-053, FAS-054	Dėl Klaipėdos sk. administruojamo išteklių fondo patikslinimų už praėjusius ataskaitinius laikotarpius, savanoriškojo socialinio draudimo pajamos neigiamos - debete pajamų per ataskaitinį laikotarpį užregistruota daugiau nei kredite.
---	------------------	---

Valstybinio socialinio draudimo fondo valdybos
prie Socialinės apsaugos ir darbo ministerijos
Fondo finansų ir apskaitos skyriaus vedėja
Rasa Domarkienė
Rasa Domarkienė

Valstybinio socialinio draudimo fondo valdybos
prie Socialinės apsaugos ir darbo ministerijos
Fondo finansų ir apskaitos
skyriaus patarėja
Lucija Choroščina
Lucija Choroščina

Paketo duomenys : {ACTUAL - 2019.12 - MS0}

Kontrolės rezultatas:

Būsena	kontrolė	Aprašas	Lygis	Tipas	Išraiška	Duomenų ID	Paskutinis vykdymas	Dabartinis testas	Skirtumas	Leistinas nuokrypis
--------	----------	---------	-------	-------	----------	------------	---------------------	-------------------	-----------	---------------------

Valstybinio socialinio draudimo fondo valdybos
prie Socialinės apsaugos ir darbo ministerijos
Fondo finansų ir apskaitos skyriaus vedėja


Rasa Domarkienė

Valstybinio socialinio draudimo fondo valdybi-
prie Socialinės apsaugos ir darbo ministerijos
fondo finansų ir apskaitos
skyriaus patarėja


Lucija Chorostina

**VALSTYBINIO SOCIALINIO DRAUDIMO FONDO
2019 METŲ BIUDŽETO VYKDYMO
ATASKAITŲ RINKINYS**

2019 m. gruodžio 31 d.

Vilnius

**VALSTYBINIO SOCIALINIO DRAUDIMO FONDO VALDYBA PRIE SOCIALINĖS APSAUGOS
IR DARBO MINISTERIJOS**

**2019 METŲ LIETUVOS RESPUBLIKOS VALSTYBINIO SOCIALINIO DRAUDIMO FONDO
BIUDŽETO VYKDYMO ATASKAITŲ RINKINYS**

2020 m. *gegužės 28* d. Nr. *F-24-1-4*
Vilnius

TURINYS

Valstybinio socialinio draudimo fondo 2019 metų pajamų ir išlaidų ataskaita	3
Valstybinio socialinio draudimo fondo 2019 metų piniginių įplaukų ir išlaidų ataskaita	4
Valstybinio socialinio draudimo fondo 2019 metų biudžeto vykdymo aiškinamasis raštas	7

**VALSTYBINIO SOCIALINIO DRAUDIMO FONDO VALDYBA
PRIE SOCIALINĖS APSAUGOS IR DARBO MINISTERIJOS**

Juridinių asmenų registras, kodas 191630223, Konstitucijos pr.12., LT-09308 Vilnius

**KONSOLIDUOTA FONDO BIUDŽETO PAJAMŲ IR IŠLAIDŲ ATASKAITA
PAGAL 2019 M. GRUODŽIO 31 D. DUOMENIS**

2020-05-28 Nr. F-24-1-4

Pateikimo valiuta ir tikslumas: Eurais

Eil.Nr.	Straipsniai	Patvirtinta	Ivykdyta	Ivykdymo %
1.	Pajamos	4 455 495 000	4 580 324 926	102,8
1.1.	Draudėjų valstybinio socialinio draudimo įmokos	311 271 000	307 992 131	98,9
1.2.	Apdraustųjų valstybinio socialinio draudimo įmokos	2 344 979 000	2 304 878 967	98,3
1.3.	Savarankiškai dirbančių asmenų valstybinio socialinio draudimo įmokos	66 230 000	85 100 653	128,5
1.4.	Valstybinio savanoriškojo socialinio draudimo įmokos	3 000	- 3 114	-103,8
1.5.	Delspinigiai, palūkanos ir baudos	1 765 000	1 135 622	64,3
1.6.	Asignavimai iš Lietuvos Respublikos valstybės biudžeto	1 719 727 000	1 761 594 266	102,4
1.6.1.	Asignavimai iš Lietuvos Respublikos valstybės biudžeto socialinio draudimo pagrindinei (bendrajai) pensijos daliai kompensuoti	1 719 727 000	1 760 436 266	102,4
1.6.2.	Kiti asignavimai iš Lietuvos Respublikos valstybės biudžeto		1 158 000	
1.7.	Veiklos pajamos ir iš įtraukto į Fondo apskaitą turto gaunamos pajamos	11 520 000	11 386 376	98,8
1.8.	ES institucijų pensijų sistemoje įgytos pensinės teisės		189 328	
1.9.	Iš pensijų fondų grąžintos lėšos		108 050 697	
2.	Išlaidos	4 043 431 000	4 154 062 444	102,7
2.1.	Pensijų socialiniam draudimui	3 111 672 000	3 199 767 296	102,8
2.2.	Ligos socialiniam draudimui	332 857 000	308 837 742	92,8
2.3.	Motinystės socialiniam draudimui	344 081 000	335 103 705	97,4
2.4.	Nedarbo socialiniam draudimui	144 063 000	201 258 633	139,7
2.4.1.	Nedarbo draudimo išmokos	144 063 000	201 258 633	139,7
2.4.2.	Dalinio darbo išmokoms			
2.5.	Nelaimingų atsitikimų darbe ir profesinių ligų socialiniam draudimui	30 104 000	28 723 066	95,4
2.6.	Lėšos, pervedamos į pensijų fondus		2 832 415	
2.7.	Neatgautinos ir abejotinai atgautinos sumos	1 000 000	1 705 962	170,6
2.8.	Veiklos sąnaudos	79 654 000	75 833 625	95,2
2.8.1.	Fondo administravimo įstaigų finansavimo sąnaudos	74 572 000	70 011 432	93,9
2.8.2.	Ilgalaikio turto nusidėvėjimas (amortizacija)	5 000 000	3 221 658	64,4
2.8.3.	Kitos Fondo veiklos sąnaudos	82 000	2 600 535	3.171,4
3.	Einamųjų metų rezultatas	412 064 000	426 262 482	103,4

Direktorė

Fondo finansų ir apskaitos skyriaus vedėja

Julita Varanauskienė

Rasa Domarkienė

Julita Varanauskienė

Rasa Domarkienė

2020-05-28 Nr. F-24-1-4

**VALSTYBINIO SOCIALINIO DRAUDIMO FONDO VALDYBA
PRIE SOCIALINĖS APSAUGOS IR DARBO MINISTERIJOS**
Juridinių asmenų registras, kodas 191630223, Konstitucijos pr.12., LT-09308 Vilnius

KONSOLIDUOTA 2019 M. PINIGŲ ĮPLAUKŲ IR IŠLAIDŲ ATASKAITA

2020-05-28 Nr. F-24-1-4

Pateikimo valiuta ir tikslumas: Eurais


Eil. nr.		Patvirtinta	Grynų pinigų srautais	Įskaitomis ir turtu	Iš viso
1.	Įprastinė veikla	502 938 000,00	454 233 914,91		454 233 914,91
1.1.	Įprastinė Fondo veikla	502 938 000,00	303 545 625,76	123 867 967,38	427 413 593,14
1.1.1.	Pinigų įplaukos	4 572 339 000,00	4 482 171 707,11	123 867 967,38	4 606 039 674,49
1.1.1.1.	Draudėjų valstybinio socialinio draudimo įmokos	310 171 000,00	481 654 135,10	26 991 549,42	508 645 684,52
1.1.1.1.1.	Pensijų socialiniam draudimui		168 631 201,50	12 385 098,24	181 016 299,74
1.1.1.1.2.	Ligos socialiniam draudimui		10 461 896,27	778 287,98	11 240 184,25
1.1.1.1.3.	Motinystės socialiniam draudimui		16 776 165,51	1 223 106,21	17 999 271,72
1.1.1.1.4.	Nedarbo socialiniam draudimui	244 007 000,00	231 364 490,51	11 440 948,00	242 805 438,51
1.1.1.1.5.	Nelaimingų atsitikimų darbe ir profesinių ligų socialiniam draudimui	29 809 000,00	26 544 277,19	1 164 108,99	27 708 386,18
1.1.1.1.6.	Pensijų ir nedarbo socialiniam draudimui valstybės lėšomis	35 222 000,00	26 934 162,83		26 934 162,83
1.1.1.1.6.1.	Pensijų socialiniam draudimui valstybės lėšomis	30 701 000,00	24 718 876,23		24 718 876,23
1.1.1.1.6.2.	Nedarbo socialiniam draudimui valstybės lėšomis	4 521 000,00	2 215 286,60		2 215 286,60
1.1.1.1.7.	Nelaimingų atsitikimų darbe ir profesinių ligų socialiniam draudimui valstybės lėšomis	49 000,00	35 801,56		35 801,56
1.1.1.1.8.	Pensijų, ligos ir motinystės socialiniam draudimui valstybės lėšomis	1 084 000,00	906 139,73		906 139,73
1.1.1.1.8.1.	Pensijų socialiniam draudimui valstybės lėšomis	755 000,00	596 278,43		596 278,43
1.1.1.1.8.2.	Ligos socialiniam draudimui valstybės lėšomis	181 000,00	174 299,37		174 299,37
1.1.1.1.8.3.	Motinystės socialiniam draudimui valstybės lėšomis	148 000,00	135 561,93		135 561,93
1.1.1.2.	Apdraustųjų valstybinio socialinio draudimo įmokos	2 338 868 000,00	2 082 752 246,78	96 876 417,96	2 179 628 664,74
1.1.1.2.1.	Pensijų socialiniam draudimui	1 630 943 000,00	1 457 653 639,68	67 970 176,16	1 525 623 815,84
1.1.1.2.2.	Ligos socialiniam draudimui	389 172 000,00	344 057 419,26	15 898 440,87	359 955 860,13
1.1.1.2.3.	Motinystės socialiniam draudimui	318 753 000,00	281 041 187,84	13 007 800,93	294 048 988,77
1.1.1.3.	Savarankiškai dirbančių asmenų valstybinio socialinio draudimo įmokos	70 639 000,00	82 740 204,68		82 740 204,68
1.1.1.3.1.	Pensijų socialiniam draudimui	47 970 000,00	71 217 929,51		71 217 929,51
1.1.1.3.2.	Ligos socialiniam draudimui	12 547 000,00	4 980 575,75		4 980 575,75
1.1.1.3.3.	Motinystės socialiniam draudimui	9 389 000,00	6 336 081,17		6 336 081,17
1.1.1.3.4.	Nedarbo socialiniam draudimui	733 000,00	205 618,25		205 618,25
1.1.1.4.	Valstybinio savanoriškojo socialinio draudimo įmokos	3 000,00	499,08		499,08
1.1.1.5.	Delspinigiai, palūkanos ir baudos	1 412 000,00	991 285,12		991 285,12
1.1.1.6.	Asignavimai iš Lietuvos Respublikos valstybės biudžeto	1 722 112 000,00	1 715 675 357,97		1 715 675 357,97
1.1.1.6.1.	Asignavimai iš Lietuvos Respublikos valstybės biudžeto socialinio draudimo pagrindinei (bendrajai) pensijos daliai kompensuoti	1 722 112 000,00	1 722 112 000,00		1 722 112 000,00
1.1.1.6.2.	Kiti asignavimai iš Lietuvos Respublikos valstybės biudžeto		- 6 436 642,03		- 6 436 642,03


Eil. nr.		Patvirtinta	Grynų pinigų srautais	Įskaitomis ir turtu	Iš viso
1.1.1.7	Veiklos pajamos ir iš įtraukto į Fondo apskaitą turto gaunamos pajamų įplaukos	12 134 000,00	11 648 327,21		11 648 327,21
1.1.1.7.1	Fondo veiklos sąnaudų kompensavimas už surinktas ir pervestas įmokas, už išmokų skyrimą ir mokėjimą	7 791 000,00	7 526 768,90		7 526 768,90
1.1.1.7.1.1	Pensijų fondai	478 000,00	465 928,35		465 928,35
1.1.1.7.1.3	Privalomojo sveikatos draudimo fondas	2 445 000,00	2 357 753,28		2 357 753,28
1.1.1.7.1.4	Garantinis fondas		144 393,33		144 393,33
1.1.1.7.1.5	Ilgalaikio darbo išmokų fondas		163 949,53		163 949,53
1.1.1.7.1.6	Kitos kompensavimo sumos	4 868 000,00	4 394 744,41		4 394 744,41
1.1.1.7.2	Kitos veiklos pajamos	4 343 000,00	4 121 558,31		4 121 558,31
1.1.1.8	Iš Rezervo fondo gautos lėšos				
1.1.1.9	Europos Sąjungos institucijų pensijų sistemoje įgytos pensinės teisės		189 328,59		189 328,59
1.1.1.10	Iš pensijų fondų gražintos lėšos	117 000 000,00	106 520 322,58		106 520 322,58
1.1.2.	Pinigų išlaidos	-4 069 401 000,00	-4 178 626 081,35		-4 178 626 081,35
1.1.2.1.	Pensijų socialiniam draudimui	-3 110 927 000,00	-3 200 371 155,52		-3 200 371 155,52
1.1.2.2.	Ligos draudimui	- 332 168 000,00	- 312 787 432,83		- 312 787 432,83
1.1.2.3.	Motinystės socialiniam draudimui	- 343 705 000,00	- 335 587 655,07		- 335 587 655,07
1.1.2.4.	Nedarbo socialiniam draudimui	- 143 594 000,00	- 192 772 685,48		- 192 772 685,48
1.1.2.4.1.	Nedarbo draudimo išmokoms	- 143 594 000,00	- 192 772 685,48		- 192 772 685,48
1.1.2.4.2.	Dalinio darbo išmokoms				
1.1.2.5.	Nelaimingų atsitikimų darbe ir profesinių ligų socialiniam draudimui	- 30 054 000,00	- 28 671 310,84		- 28 671 310,84
1.1.2.6.	Lėšos, pervedamos į pensijų fondus	- 34 300 000,00	- 36 187 994,90		- 36 187 994,90
1.1.2.7.	Fondo administravimo įstaigų finansavimas	- 74 653 000,00	- 71 791 659,00		- 71 791 659,00
1.1.2.8.	Kitos Fondo veiklos sąnaudos		- 456 187,71		- 456 187,71
1.2.	Kita Fondui pavesta veikla		150 688 289,15	- 123 867 967,38	26 820 321,77
1.2.1.	Pinigų įplaukos	2 180 557 000,00	2 095 735 132,41	69 291 187,71	2 165 026 320,12
1.2.1.1.	Lietuvos Respublikos valstybės biudžeto lėšos, skirtos išmokoms finansuoti	320 858 000,00	323 883 066,08		323 883 066,08
1.2.1.2.	Sveikatos draudimo lėšos	1 442 201 000,00	1 336 861 634,07	58 065 478,29	1 394 927 112,36
1.2.1.3.	Pensijų kaupimo dalyvių mokamos papildomos kaupiamosios pensijų įmokos	269 377 000,00	270 069 266,29	8 452 323,89	278 521 590,18
1.2.1.4.	Iš Lietuvos Respublikos valstybės biudžeto lėšų už pensijų kaupimo dalyvių mokamos papildomos kaupiamosios pensijų įmokos	100 011 000,00	110 160 355,87		110 160 355,87
1.2.1.5.	Garantinio fondo lėšos	24 055 000,00	22 689 354,34	1 302 905,45	23 992 259,79
1.2.1.6.	Ilgalaikio darbo išmokų fondo lėšos	24 055 000,00	25 327 812,66	1 470 480,08	26 798 292,74
1.2.1.7.	Kitos piniginės įplaukos		6 743 643,10		6 743 643,10

Eil. nr.		Patvirtinta	Grynų pinigų srautais	Įskaitomis ir turtu	Iš viso
1.2.2.	Pinigų išlaidos	-2 180 557 000,00	-1 945 046 843,26	- 193 159 155,09	-2 138 205 998,35
1.2.2.1.	Lietuvos Respublikos valstybės biudžeto išmokos	- 320 858 000,00	- 328 372 170,63		- 328 372 170,63
1.2.2.2.	Lėšos, pervedamos į Privalomojo sveikatos draudimo fondą	-1 442 201 000,00	-1 196 600 000,00	- 193 159 155,09	-1 389 759 155,09
1.2.2.3.	Pervedamos pensijų kaupimo dalyvių mokamos kaupiamosios pensijų įmokos	- 269 377 000,00	- 249 656 979,03		- 249 656 979,03
1.2.2.4.	Pervedamos iš Lietuvos Respublikos valstybės biudžeto lėšų už pensijų kaupimo dalyvių mokamos kaupiamosios pensijų įmokos	- 100 011 000,00	- 109 741 276,86		- 109 741 276,86
1.2.2.5.	Garantinio fondo lėšos	- 24 055 000,00	- 23 358 247,38		- 23 358 247,38
1.2.2.6.	Ilgalaikio darbo išmokų fondo lėšos	- 24 055 000,00	- 30 383 709,34		- 30 383 709,34
1.2.2.7.	Kitos piniginės išlaidos		- 6 934 460,02		- 6 934 460,02
2.	Investicinė veikla	- 4 806 000,00	- 3 456 660,33		- 3 456 660,33
2.1.	Išlaidos nematerialiajam turtui įsigyti	- 2 719 000,00	- 2 405 392,42		- 2 405 392,42
2.2.	Įplaukos, gautos pardavus nematerialųjį turtą				
2.3.	Išlaidos ilgalaikiam materialiajam turtui įsigyti	- 2 309 000,00	- 1 349 956,83		- 1 349 956,83
2.4.	Įplaukos, gautos pardavus ilgalaikį materialųjį turtą	222 000,00	298 688,92		298 688,92
2.5.	Išlaidos akcijoms, obligacijoms, kitiems vertybiniais popieriams įsigyti				
2.6.	Įplaukos, gautos pardavus akcijas, obligacijas, kitus vertybinius popierius				
3.	Finansinė veikla				
3.1.	Gautos trumpalaikės paskolos				
3.2.	Grąžintos trumpalaikės paskolos				
3.3.	Gautos ilgalaikės paskolos				
3.4.	Grąžintos ilgalaikės paskolos				
3.5.	Įsipareigojimų pagal finansinės nuomos (lizingo) sutartis padengimas				
4.	Grynų pinigų ir jų ekvivalentų pokytis	498 132 000,00	450 777 254,58		450 777 254,58
5.	Grynų pinigų ir jų ekvivalentų cirkuliacija				
5.1.	Metų pradžioje	396 135 000,00	382 753 744,71		382 753 744,71
5.1.1.	Rezervinio fondo lėšos				
5.1.2.	Kitos lėšos				
5.2.	Pokytis	498 132 000,00	450 777 254,58		450 777 254,58
5.2.1.	Rezervinio fondo lėšų	224 935 000,00	194 593 473,13		
5.2.2.	Kitų lėšų				
5.3.	Metų pabaigoje	894 267 000,00	833 530 999,29		833 530 999,29
5.3.1.	Rezervinio fondo lėšos	224 935 000,00	194 593 473,13		
5.3.2.	Kitos lėšos	669 332 000,00			
6.	Kasos apyvartos lėšos				

Direktorė

Fondo finansų ir apskaitos skyriaus vedėja





Julita Varanauskienė

Rasa Domarkienė

**VALSTYBINIO SOCIALINIO DRAUDIMO FONDO VALDYBOS
PRIE SOCIALINĖS APSAUGOS IR DARBO MINISTERIJOS**

Juridinių asmenų registras, kodas 191630223, Konstitucijos pr. 12, LT-09308 Vilnius

**VALSTYBINIO SOCIALINIO DRAUDIMO FONDO BIUDŽETO 2019 METŲ VYKDYMO
AIŠKINAMASIS RAŠTAS**

2020- 05-20 Nr. F-24-1-4
Vilnius

I. VALSTYBINIO SOCIALINIO DRAUDIMO FONDO VEIKLOS DUOMENYS

Valstybinio socialinio draudimo fondo (toliau - Fondas) veiklą reglamentuoja Lietuvos Respublikos valstybinio socialinio draudimo įstatymas, Lietuvos Respublikos valstybinio socialinio draudimo fondo biudžeto sandaros įstatymas, Lietuvos Respublikos valstybinių socialinio draudimo pensijų įstatymas, Lietuvos Respublikos nelaimingų atsitikimų darbe ir profesinių ligų socialinio draudimo įstatymas, Lietuvos Respublikos ligos ir motinystės socialinio draudimo įstatymas, Lietuvos Respublikos Pensijų sistemos reformos įstatymas, Lietuvos Respublikos pensijų kaupimo įstatymas, Lietuvos Respublikos Vyriausybės patvirtintos Fondo biudžeto sudarymo ir vykdymo taisyklės ir kiti Lietuvos Respublikos įstatymai bei teisės aktai.

Fondas veikia nuo 1990 metų. Fondas Lietuvos Respublikos Valstybinio socialinio draudimo įstatymo numatyta tvarka valdo centralizuotus finansinius ir materialinius išteklius, kurie įtraukiami į apskaitą nuo valstybės ir savivaldybių biudžetų atskirtame Valstybinio socialinio draudimo fondo biudžete ir yra naudojami valstybiniam socialiniam pensijų, ligos, motinystės, nedarbo bei nelaimingų atsitikimų darbe ir profesinių ligų draudimui finansuoti, valdyti ir administruoti.

Fondo veiklą prižiūri penkiolikos narių taryba, kurią sudaro vienodas skaičius lygiateisių narių, atstovaujančių apdraustųjų interesus ginančioms organizacijoms, darbdavių organizacijoms bei valstybės valdymo institucijoms. Tarybos sudėtį tvirtina Vyriausybė. Fondą administruoja Valstybinio socialinio draudimo fondo valdyba prie Socialinės apsaugos ir darbo ministerijos (toliau – Fondo valdyba), turinti juridinio asmens statusą. Fondo valdybai vadovauja direktorius, kurį skiria ir atleidžia Socialinės apsaugos ir darbo ministras Valstybės tarnybos įstatymo nustatyta tvarka. Fondo valdybos veikla finansuojama iš Fondo lėšų, o jos teisės ir pareigos nustato Valstybinio socialinio draudimo įstatymas bei Fondo valdybos nuostatai.

Fondo biudžeto sudarymo ir vykdymo tvarką bei rodiklius, pagal kuriuos tvirtinamas biudžetas ir biudžeto vykdymo ataskaita, reglamentuoja Lietuvos Respublikos valstybinio socialinio draudimo fondo biudžeto sandaros įstatymas ir Lietuvos Respublikos Vyriausybės patvirtintos Fondo biudžeto sudarymo ir vykdymo taisyklės.

Fondo 2019 metų biudžetas, valstybinio socialinio draudimo įmokų tarifai ir jų dydžiai atskiroms socialinio draudimo rūšims patvirtinti 2018 m. gruodžio 11 d. Lietuvos Respublikos valstybinio socialinio draudimo fondo biudžeto 2019 metų rodiklių patvirtinimo įstatymu Nr. XIII-1719.

Draudėjų ir apdraustųjų valstybinio socialinio draudimo įmokų tarifai po įvykusios mokesčių reformos nuo 2019-01-01 sudarė atitinkamai 1,47 proc. ir 12,52 proc.

Bendrasis draudėjų valstybinio socialinio draudimo įmokų (be tarifo nelaimingų atsitikimų darbe ir profesinių ligų draudimui) 1,31 procento tarifas skirtas nedarbo socialiniam draudimui (terminuotoms sutartims 2,62 proc.).

Bendrasis apdraustųjų valstybinio socialinio draudimo įmokų 12,52 procento tarifas ir jo dydžiai atskiroms draudimo rūšims:

1. Pensijų socialiniam draudimui – 8,72 proc.;
2. Ligos socialiniam draudimui – 2,09 proc.;
3. Motinystės socialiniam draudimui – 1,71 proc.;

Patvirtintos keturios nelaimingų atsitikimų darbe ir profesinių ligų socialinio draudimo įmokų tarifų grupės ir šioms grupėms priskirtų draudėjų mokamų nelaimingų atsitikimų darbe ir profesinių ligų socialinio draudimo įmokų tarifai:

- I grupė – 0,14 proc.;

II grupė – 0,36 proc.;

III grupė – 0,7 proc.;

IV grupė - 1,4 proc.

Patvirtinti 2019 metams šie Fondo veiklos sąnaudų kompensacijos dydžiai:

- už išmokų, finansuojamų iš valstybės biudžeto, skyrimą, mokėjimą ir pristatymą – 1,4 procento nuo šioms išmokoms skirtos valstybės biudžeto lėšų sumos;

- už sveikatos draudimo įmokų surinkimą ir pervedimą į Privalomojo sveikatos draudimo fondą – 0,13 procento nuo surinktų ir pervestų įmokų sumos;

- už įmokų surinkimą ir pervedimą į Garantinį fondą ir Ilgalaikio darbo išmokų fondą – 0,31 procento nuo surinktų ir pervestų įmokų sumos;

- už pensijų kaupimo dalyvio lėšomis mokamų įmokų surinkimą ir pervedimą pensijų kaupimo bendrovėms – 0,13 procento nuo surinktų ir pervestų įmokų sumos;

- už papildomai iš valstybės biudžeto lėšų mokamų įmokų pervedimą pensijų kaupimo bendrovėms – 0,11 proc., nuo pervestų įmokų sumos.

Fondo veiklą 2019 metais apibūdina tokie pagrindiniai rodikliai:

1.1. 481,5 tūkst. registruotų draudėjų (2018 m. – 453,7 tūkst.) – valstybinio socialinio draudimo įmokų mokėtojų;

1.2. 1 435,4 tūkst. asmenų (2018 m. - 1 420,3 tūkst. asm.) – apdraustų privalomuoju valstybiniu socialiniu draudimu, personalizuota jų draudimo stažo ir draudžiamųjų pajamų apskaita;

1.3. 4 asmenys (2017 m. – 3 asm.) – apsidraudę savanoriškai pašalpos;

1.4. 1 036,4 tūkst. asmenų (2018 m. – 1 043,8 tūkst.) – vidutiniškai kas mėnesį gavusių valstybines socialinio draudimo pensijas;

1.5. 189,4 tūkst. asmenų (2018 m. – 190,9 tūkst.) – vidutiniškai kas mėnesį gavusių valstybines socialinio draudimo pašalpas;

1.6. Vidutiniškai 29,0 tūkst. Lietuvos Respublikos piliečiams, gyvenantiems užsienyje (2018 metais – 27,6 tūkst.), kas mėnesį išmokamos pensijos;

1.7. Pajamos buvo 4 580,3 mln. Eur, 7,7 proc. daugiau negu 2018 metais. Apdraustųjų vidutinės mėnesio pajamos, nuo kurių buvo skaičiuojamos socialinio draudimo įmokos – 1129,2 Eur, įvertinus mokesčių reformą įvykusią nuo 2019-01-01, 8,1 proc. didesnės negu 2018 metais.

1.8. Apskaičiuotos išlaidos 2019 metais buvo 4 154,1 mln. Eur, 1,8 proc. didesnės negu 2018 m.

1.9. 2019 m. gruodžio mėn. vidutinė senatvės pensija, turint būtinaį stažą, buvo 364,97 Eur, t.y. 27,42 Eur arba 8,1 proc. didesnė nei 2018 m. gruodžio mėn. Reali (įvertinus infliaciją) senatvės pensija 2019 m. padidėjo 5,2 proc. Vidutinės metinės senatvės pensijos, turint būtinaį stažą, ir apdraustųjų vidutinių mėnesio pajamų, nuo kurių skaičiuojamos socialinio draudimo įmokos, santykis 2019 m. – 32,3 proc.

1.10. Fondo administravimo įstaigos, vykdydamos joms valstybės pavestas funkcijas, kas mėnesį valstybės biudžeto lėšomis vidutiniškai išmoka 306,8 tūkst. išmokų, iš jų:

48,5 tūkst. transporto išlaidų kompensacijų;

59,3 tūkst. valstybinių nukentėjusių asmenų pensijų;

3,3 tūkst. mokslininkų pensijų;

12,3 tūkst. pirmojo ir antrojo laipsnių valstybinių pensijų;

4,1 tūkst. žalos atlyginimo išmokų;

19,2 tūkst. pareigūnų pensijų;

0,3 tūkst. teatrų ir koncertinių įstaigų kūrybinių darbuotojų kompensacinių išmokų;

0,2 tūkst. rentų buvusiems sportininkams;

61,5 tūkst. šalpos išmokų;

76,9 tūkst. pensijų priemokų;

21,2 tūkst. vaikų išlaikymo išmokų.

1.11. 2019 m. užregistruota 64,8 tūkst. naujų pensijų kaupimo dalyvių (2018 m. užregistruota 44,1 tūkst. dalyvių). Iš viso 2019 m. pabaigoje buvo užregistruota 1 346,9 tūkst. pensijų kaupimo dalyvių.

II. PAGRINDINIAI FONDO APSKAITOS PRINCIPAI

FONDO BIUDŽETO VYKDYMO ATASKAITŲ PARENGIMO PRINCIPAI

Fondo biudžeto vykdymo ataskaitų rinkinys yra parengtas vadovaujantis Lietuvos Respublikos Valstybinio socialinio draudimo fondo biudžeto sandaros įstatymu, Lietuvos Respublikos Vyriausybės patvirtintomis Fondo biudžeto sudarymo ir vykdymo taisyklėmis (toliau - Taisyklės), kitais teisės aktais, reglamentuojančiais Fondo lėšų naudojimo ir apskaitos tvarką.

Fondo biudžeto vykdymo ataskaitų rinkinys parengtas konsoliduojant Fondo administravimo įstaigų ataskaitas. Fondo administravimo įstaigų administruojamame išteklių fonde ataskaitos sujungtos „eilutė po eilutės“ principu, sudedant pajamų ir išlaidų, piniginių įplaukų ir išlaidų atitinkamus straipsnius. Šių ataskaitų struktūra ir pagrindiniai rengimo principai pateikti Taisyklėse.

Fondo pajamų ir išlaidų ataskaitoje bei piniginių įplaukų ir išlaidų ataskaitoje pateikiami atskaitinio laikotarpio Fondo biudžeto vykdymo duomenys ir atskaitiniam laikotarpiui patvirtinti Fondo biudžeto rodikliai.

Sumos šiose finansinėse ataskaitose yra pateikiamos nacionaline valiuta – eurais (Eur).

Operacijos užsienio valiuta apskaitytos naudojant oficialius valiutų keitimo kursus, galiojusius keitimo dieną; pelnas ir nuostolis, atsiradę atlikus šias operacijas, taip pat užsienio valiuta įvertintų piniginių likučių išreiškimas nacionaline valiuta atsispindi Fondo pajamų ir išlaidų ataskaitoje. Piniginiai likučiai perskaičiuoti taikant oficialius valiutų keitimo kursus, galiojusius ataskaitos sudarymo dieną.

PAGRINDINIŲ FONDO PAJAMŲ IR IŠLAIDŲ ATASKAITOS STRAIPSNIŲ PAAIŠKINIMAS

Pajamų pripažinimas

Pajamų apskaitai taikomas kaupimo principas. Pajamos pripažįstamos ir registruojamos apskaitoje bei rodamos Fondo biudžeto vykdymo ataskaitose tą laikotarpį, kurį yra uždirbamos, nepriklausomai nuo pinigų gavimo momento.

Valstybinio socialinio draudimo įmokų pajamos apskaitomos pagal draudėjų/apdraustųjų valstybinio socialinio draudimo įmokų tarifus, patvirtintus einamajam laikotarpiui.

Valstybinio socialinio draudimo įmokų pajamos pripažįstamos pagal Fondo valdybos Informacinėje sistemoje suformuotas draudėjų ketvirtines valstybinio socialinio draudimo ir sveikatos draudimo fondų lėšų finansines ataskaitas, kuriose nurodytos atitinkamo ketvirčio mokėtinos sumos Fondui.

Lietuvos Respublikos valstybės biudžeto įmokų už asmenis, privalomai draudžiamus valstybės lėšomis, pajamos pripažįstamos pagal Fondo valdybos Informacinėje sistemoje kas ketvirtį suformuotas ataskaitas.

Savarankiškai dirbančių asmenų valstybinio socialinio draudimo įmokos Fondo pajamomis pripažįstamos atsiradus prievolei mokėti įmokas, neatsižvelgiant į pinigų gavimo momentą.

Valstybinio savanoriškojo socialinio draudimo įmokų pajamos parodo per metus priskaičiuotas įmokų sumas.

Delspinigiai, baudos ir palūkanos Fondo pajamomis pripažįstami atsiradus prievolei mokėti delspinigius, baudas ir palūkanas, neatsižvelgiant į pinigų gavimo momentą.

Asignavimai iš Lietuvos Respublikos valstybės biudžeto ar kitų piniginių išteklių pajamomis pripažįstami tą laikotarpį, kurį patiriamos sąnaudos, kurioms kompensuoti buvo skirti asignavimai.

Veiklos pajamos ir iš turimo kapitalo gaunamos pajamos pripažįstamos tą laikotarpį, kurį uždirbamos, neatsižvelgiant į pinigų gavimo momentą. Šiose pajamose apskaitoma: ilgalaikio materialiojo ir nematerialiojo turto pardavimo pelnas, pajamos iš materialiojo turto nuomos, finansinės veiklos pajamos (banko palūkanos, teigiama valiutos kurso pasikeitimo įtaka), pajamos, gautos už kitos Fondui pavestos veiklos vykdymą, kitos pajamos.

Lėšos už ES institucijų pensijų sistemoje įgytas pensines teises pripažįstamos pajamomis gavus Europos Sąjungos kompetentingos institucijos patvirtinimą apie apskaičiuotas sumas, neatsižvelgiant į pinigų gavimo momentą.

Sąnaudų pripažinimas

Sąnaudos Fondo apskaitoje pripažįstamos vadovaujantis kaupimo bei palyginimo principais tą laikotarpį, kurį yra patiriamos, neatsižvelgiant į pinigų išleidimo laiką. Sąnaudų dydis įvertinamas tikrąja verte. Jeigu numatytas atsiskaitymo laikotarpis yra trumpesnis nei 12 mėnesių, tikroji vertė atitinka sumokėtą arba mokėtiną pinigų arba jų ekvivalentų sumą. Tais atvejais, kai numatytas ilgesnis nei 12 mėnesių atsiskaitymo laikotarpis, sąnaudų dydis įvertinamas diskontuojant atsiskaitymo sumą, taikant rinkos palūkanų normą, kuri lygi Vyriausybės vertybinių popierių, t.y. atitinkamos trukmės obligacijų palūkanų, normai.

Apskaičiuotos senatvės, netekto darbingumo (invalidumo), našlių ir našlaičių (maitintojo netekimo), ištarnauto laiko pensijų, kompensacijų už ypatingas darbo sąlygas, išankstinių valstybinių socialinio draudimo senatvės pensijų, išmokų mirusius pensijų gavėjus laidojusiems asmenims sumos pripažįstamos Fondo sąnaudomis tą laikotarpį, už kurį apskaičiuojamos išmokėti gavėjams.

Apskaičiuotos ligos, motinystės, motinystės (tėvystės), tėvystės ir profesinės reabilitacijos pašalpų sumos pripažįstamos Fondo sąnaudomis tą laikotarpį, už kurį apskaičiuojamos išmokėti gavėjams.

Apskaičiuotos nedarbo socialinio draudimo išmokos pripažįstamos Fondo sąnaudomis tą laikotarpį, už kurį apskaičiuojamos išmokėti gavėjams.

Apskaičiuotos ligos dėl nelaimingo atsitikimo darbe, pakeliui į darbą ar iš darbo arba profesinės ligos pašalpų, netekto darbingumo vienkartinės ir periodinės kompensacijų, vienkartinės ir periodinės draudimo išmokos apdraustajam mirus sumos pripažįstamos Fondo sąnaudomis tą laikotarpį, už kurį apskaičiuojamos išmokėti gavėjams.

Lėšos, pervedamos į pensijų fondus, atspindi už ataskaitinį laikotarpį apskaičiuotas Pensijų sistemos reformos įstatyme nustatyto dydžio kaupiamąsias pensijų įmokas.

Neatgautinų ir abejotinai atgautinų sumų sąnaudos pripažįstamos tą laikotarpį, kurį apskaičiuojamas nuvertėjimas, nurašomos neatgautinos sumos.

Priskaičiuotos veiklos sąnaudos atspindi Fondo administravimo įstaigų finansavimo sąnaudas darbo užmokesčiui, socialinio draudimo įmokoms, prekių ir paslaugų įsigijimui, ilgalaikio turto nusidėvėjimo sąnaudas, kitas sąnaudas (palūkanas, sąnaudas dėl neigiamos valiutos kurso pasikeitimo įtakos ir kitas sąnaudas).

PAGRINDINIŲ PINIGINIŲ ĮPLAUKŲ IR IŠLAIDŲ ATASKAITOS STRAIPSNIŲ PAAIŠKINIMAS

Piniginių įplaukų ir išlaidų ataskaita parengta tiesioginiu metodu. Pinigus ir pinigų ekvivalentus sudaro pinigai bankų sąskaitose, kuriems netaikomi jokie apribojimai.

Įprastinė Fondo veikla – draudėjų sumokėtos valstybinio socialinio draudimo įmokos, baudos ir delspinigiai, gautos kitos veiklos pajamos, gauti Lietuvos Respublikos valstybės biudžeto ar kitų valstybės piniginių išteklių asignavimai, kitos į Fondo administravimo įstaigų sąskaitas įplaukusios pinigų sumos, išmokėtos valstybinės socialinio draudimo pensijos, pašalpos ir kompensacijos, nedarbo socialiniam draudimui pervestos lėšos, lėšos, pervestos į pensijų fondus, Fondo administravimo įstaigų finansavimo sumos, sumokėtos palūkanos ir delspinigiai.

Kita Fondui pavesta veikla – iš valstybės biudžeto, užsienio šalių pensijų fondų ir kitų šaltinių gautos lėšos, išmokėtos valstybinės išmokos, iš užsienio pensijų fondų mokamos išmokos, lėšos, pervedamos į Privalomojo sveikatos draudimo, Garantinio, Ilgalaikio darbo išmokų fondus, pensijų kaupimo dalyvių ir valstybės biudžeto lėšomis mokamos papildomos kaupiamosios pensijų įmokos, pervestos kitos pinigų sumos.

Investicinė veikla – lėšos, išleistos nematerialiajam ir ilgalaikiam materialiajam turtui įsigyti bei lėšos, gautos pardavus ilgalaikį materialųjį turtą.

Finansinė veikla – einamaisiais metais gautų bei grąžintų trumpalaikių ir ilgalaikių paskolų sumos, pinigų suma, sumokėta einamaisiais metais už lizingo (finansinės nuomos) būdu įsigytą ilgalaikį turtą.

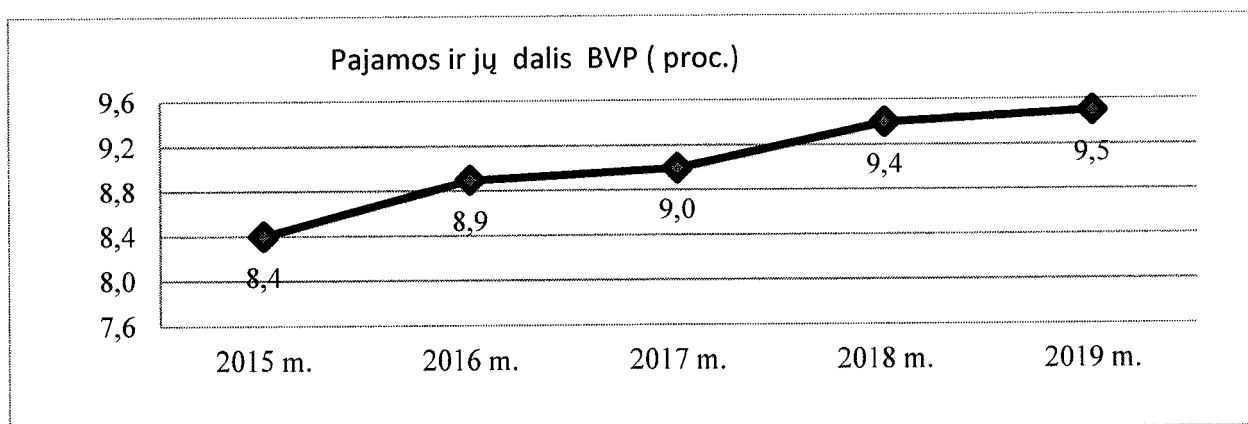
III. FONDO BIUDŽETO PAJAMŲ UŽDUOČIŲ VYKDYMAS

Fondo biudžeto **pajamos** 2019 m. buvo **4 580,3 mln. Eur**, 124,8 mln. Eur arba 2,8 proc. didesnės negu planuotos. 2019 m. pajamos buvo planuojamos atsižvelgiant į Finansų ministerijos paskelbtas prognozes ir įvertinant mokesčių reformą įvykusią nuo 2019 metų sausio 1 d., numatant darbo apmokėjimo sumos padidėjimą 7,5 proc. Nuo 2019 m. sausio 1 d. pakeisti darbdavio ir apdraustjo mokamų valstybinio socialinio draudimo įmokų tarifai. Apdraustųjų vidutinės mėnesio pajamos, nuo kurių skaičiuojamos valstybinio socialinio draudimo įmokos, indeksuotas 1,289 karto.

Faktiškai darbo apmokėjimo suma palyginus su 2018 m. padidėjo 10,2 proc. Palyginus su 2018 m. pajamos padidėjo 327,8 mln. Eur arba 7,7 proc.

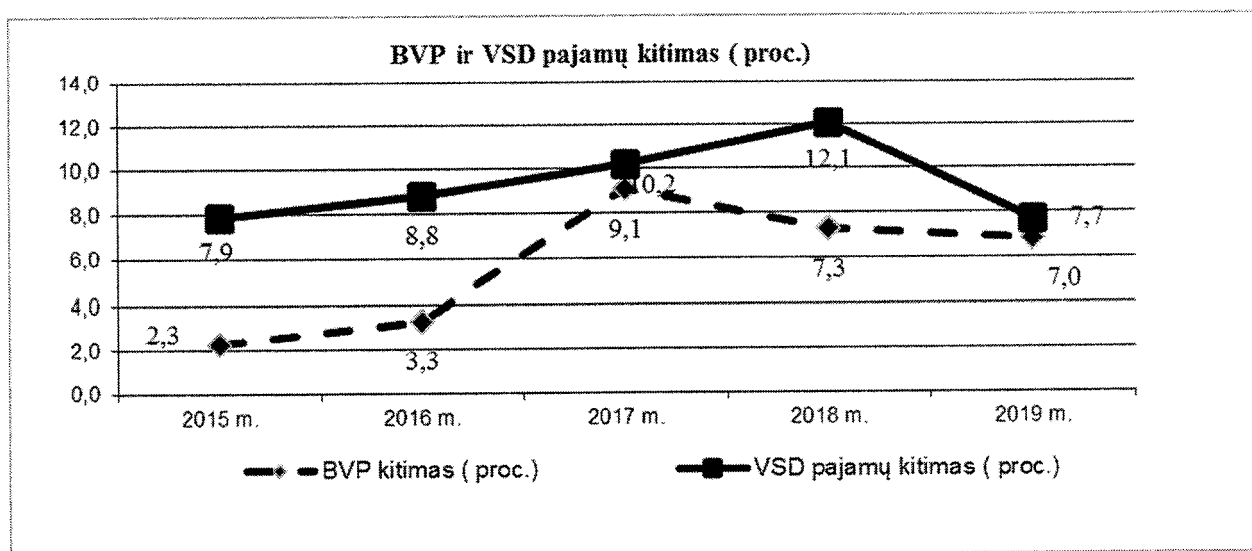
Fondo biudžeto pajamos (be asignavimų iki 2017 m.) sudaro 9,5 proc. bendrojo vidaus produkto (BVP):

1 grafikas. VSD pajamų dalis bendrame vidaus produkte (BVP) proc.



Fondo pajamos auga sparčiau nei bendrasis vidaus produktas (BVP):

2 grafikas. BVP ir VSD pajamų (be asignavimų iki 2017 m.) kitimas (proc.)



Didžiausią pajamų dalį – **2 612,9 mln. Eur** arba 57,0 proc. - sudarė **draudėjų ir apdraustųjų** valstybinio socialinio draudimo įmokos, kurios palyginus su 2018 m. dėl nuo 2019 metų sausio 1 d. įvykusių mokesčių ir tarifų pertvarkos, sumažėjo 1 402,4 mln. Eur arba 34,9 proc. Draudėjų ir apdraustųjų įmokos, dėl to, kad buvo pritaikytos VSD įmokų „lubos“ (120 VDU – 136 344 Eur) mažesnės 9,9 mln. Eur. Draudėjų ir apdraustųjų įmokų priskaičiuota 43,4 mln. Eur arba 1,6 proc. mažiau negu planuota. Draudėjų įmokos buvo 308,0 mln. Eur,

apdraustųjų įmokos buvo 2 304,9 mln. Eur, iš jų įmokos nuo autorinių atlyginimų ir honorarų – 2,0 mln. Eur, tantjemų įmokos – 1,0 mln. Eur.

Draudėjų ir apdraustųjų įmokų plano įvykdymo lygį sąlygojo:

1. Apdraustųjų skaičius visomis socialinio draudimo rūšimis buvo 25,8 tūkst. žm. (1,9 proc.) didesnis nei planuota ir 20,8 tūkst. žm. (1,6 proc.) didesnis nei praėjusiais metais, dėl to įmokų priskaičiuota 48,0 mln. Eur daugiau nei planuota (3 grafikas);

2. Apdraustųjų visomis socialinio draudimo rūšimis vidutinės mėnesio pajamos, nuo kurių skaičiuojamos socialinio draudimo įmokos, buvo 1 129,2 Eur, t.y. 21,3 Eur (1,9 proc.) didesnės nei planuota, ir 88,6 Eur (8,5 proc.) didesnės nei praėjusiais metais, dėl to įmokų priskaičiuota 48,5 mln. Eur daugiau nei planuota (4 grafikas);

3. Įmokos už autorinius atlyginimus, iš sporto, atlikėjų veiklos mažesnės nei planuota 2,8 mln. Eur.

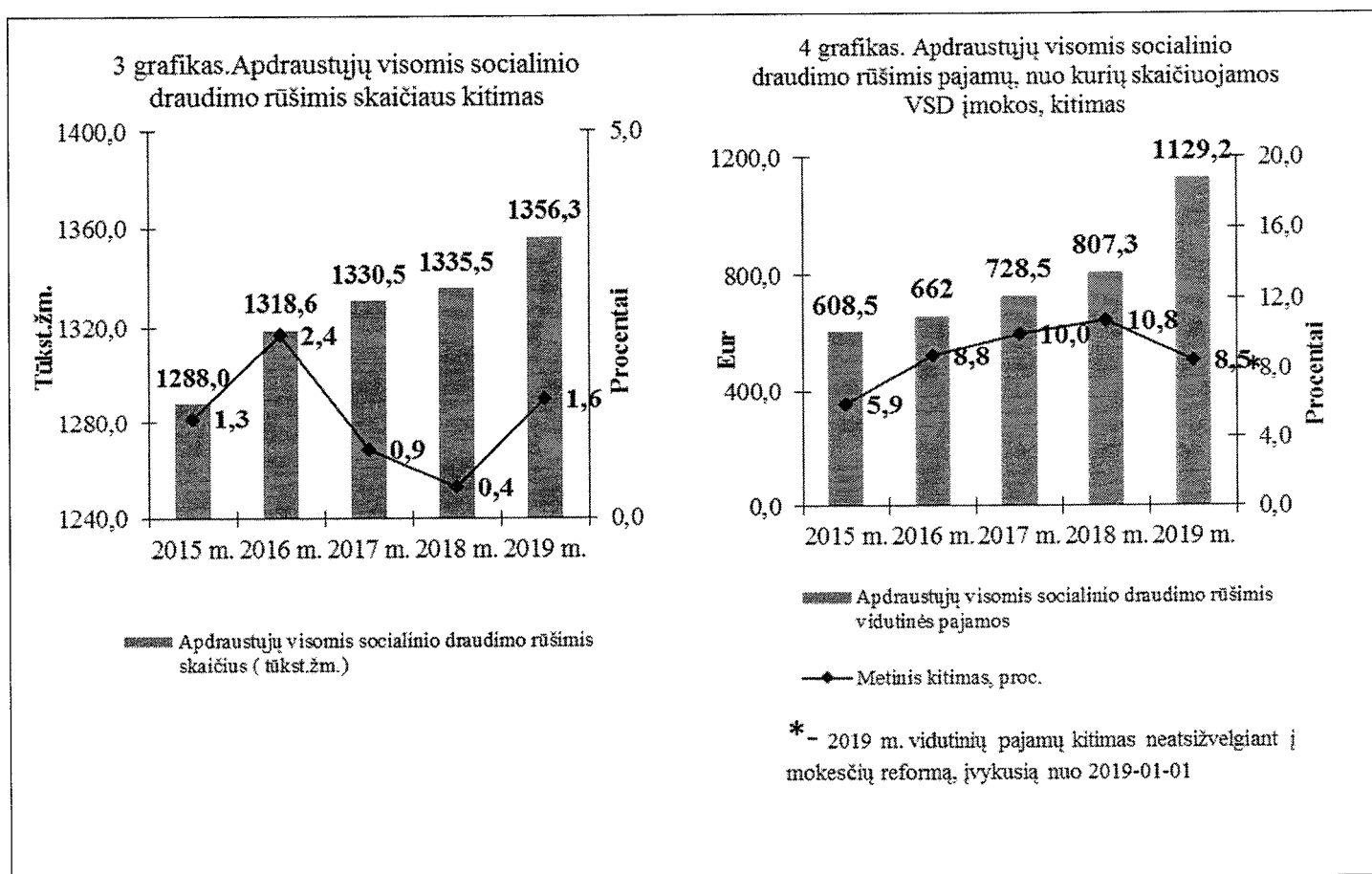
4. Įmokos iš tantjemų mažesnės nei planuota 1,2 mln. Eur.

5. Dėl atliktų perskaičiavimų už praėjusius laikotarpius ir mažesnės nei planuota (dėl didesnių apdraustų asmenų draudžiamųjų pajamų) vidutinės socialinio draudimo įmokos už asmenis draudžiamus valstybės lėšomis, įmokų priskaičiuota 10,4 mln. Eur mažiau negu planuota;

6. Dėl VSD įmokų „grindų“ įvedimo (kai draudėjas moka įmokas nuo sumos ne mažesnės nei MMA) - įmokų priskaičiuota 8,0 mln. Eur arba 7,0 mln. Eur mažiau nei planuota.

7. Dėl įmokų administravimo gerinimo papildomai įmokų priskaičiuota 3,3 mln. Eur arba 118,5 mln. Eur mažiau nei planuota.

3 ir 4 grafikai. Apdraustųjų visomis socialinio draudimo rūšimis skaičiaus ir jų vidutinių pajamų, nuo kurių skaičiuojamos VSD įmokos kitimas.



Savarankiškai dirbančių asmenų valstybinio socialinio draudimo įmokų buvo priskaičiuota **85,1 mln. Eur** t.y. 18,9 mln. Eur arba 28,5 proc. daugiau negu planuota ir 4,0 proc. mažiau nei praėjusiais metais. Įmokos buvo skaičiuojamos nuo deklaruotų už 2018 metus pajamų senais (didesniais) tarifais ir tik avansu mokantieji įmokas 2019 metais mokėjo naujais tarifais.

Individualių įmonių savininkų, TŪB, KŪB, MB narių, šeimos dalyvių, mokėjusių valstybinio socialinio draudimo įmokas, vidutinis mėnesinis skaičius buvo 3,9 tūkst. žm., t.y. 67,5 proc. mažesnis nei planuota ir 17,4 proc. mažesnis nei praėjusiais metais. Jų deklaruota pajamų suma, nuo kurios skaičiuojamos įmokos, buvo 27,1 mln. Eur t.y. 53,3 mln. Eur arba 66,3 proc. mažesnė nei planuota. Socialinio draudimo įmokų priskaičiuota 4,0 mln. Eur, t.y. 11,7 mln. Eur arba 74,5 proc. mažiau nei planuota ir 0,4 mln. Eur arba 11,1 proc. daugiau nei praėjusiais metais.

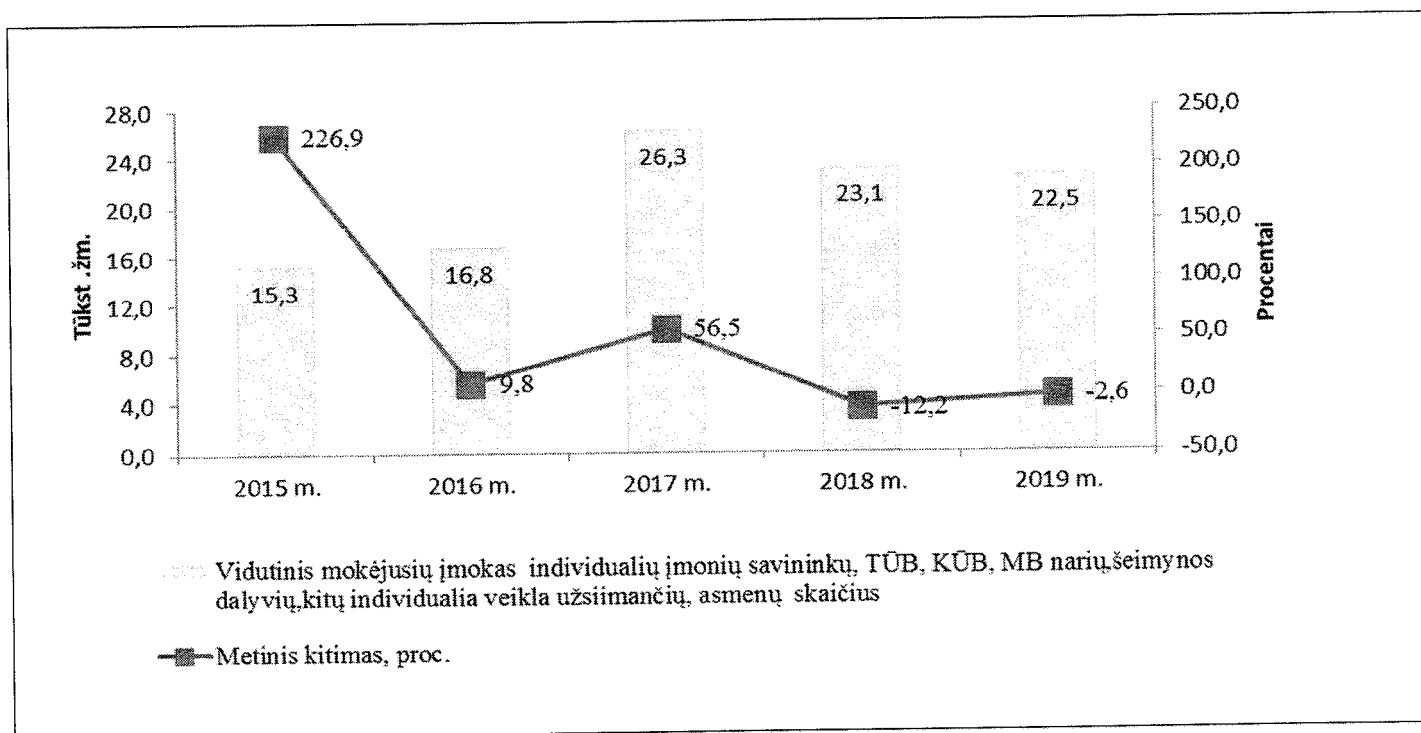
Individualia veikla užsiimančių asmenų, mokėjusių valstybinio socialinio draudimo įmokas, vidutinis mėnesinis skaičius buvo 18,6 tūkst. žm., t.y. 24,3 proc. didesnis nei planuota ir 23,0 proc. mažesnis nei praėjusiais metais. Jų deklaruojama pajamų suma buvo 222,2 mln. Eur, t.y. 40,2 mln. Eur arba 22,1 proc. didesnė nei planuota. Socialinio draudimo įmokų priskaičiuota 58,9 mln. Eur t.y. 27,4 mln. Eur arba 86,9 proc. daugiau nei planuota ir 3,1 mln. Eur arba 5,5 proc. daugiau nei praėjusiais metais.

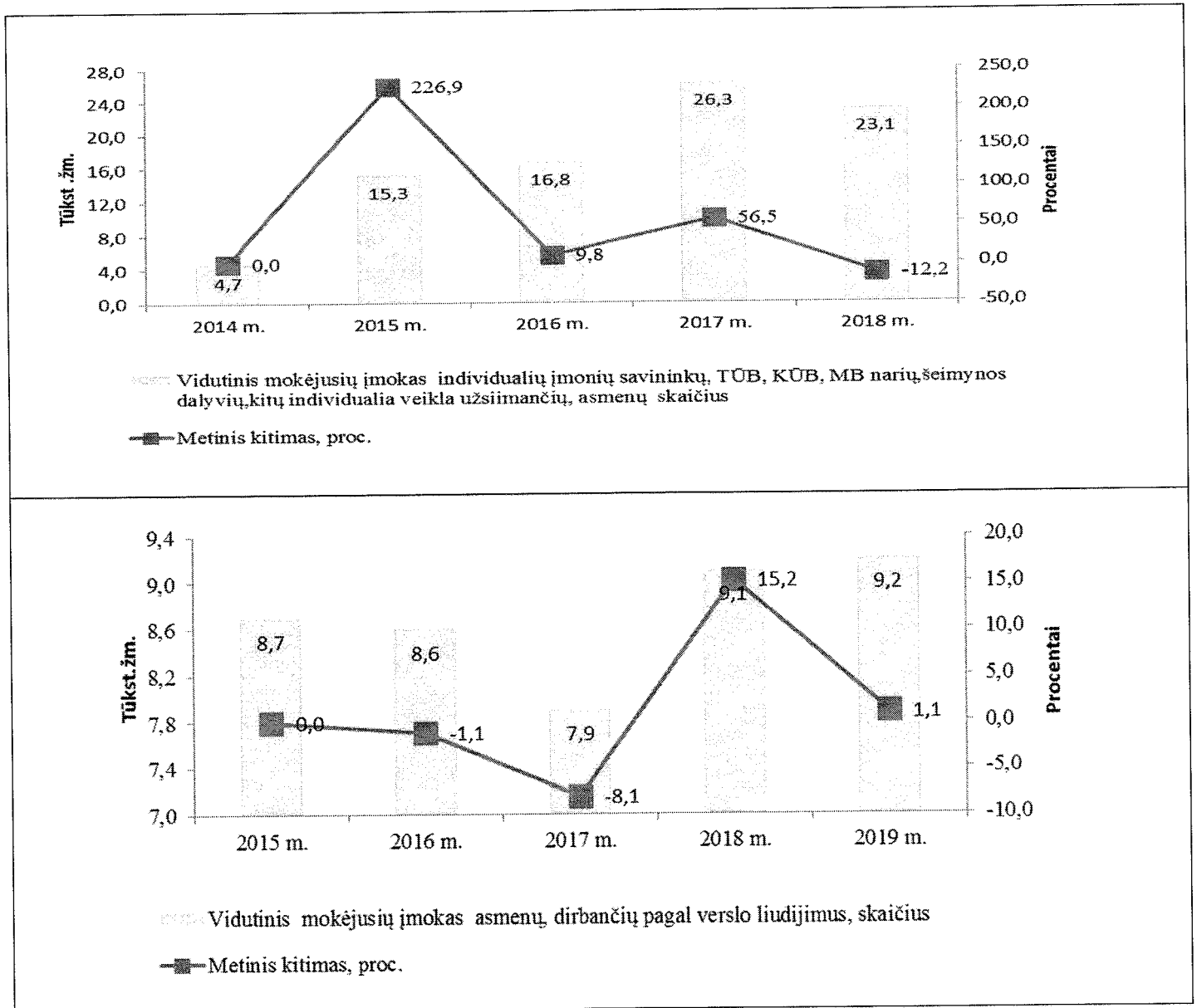
Ūkininkų, mokėjusių įmokas, vidutinis mėnesinis skaičius buvo 3,4 tūkst. žm., t.y. 79,7 proc. mažesnis negu planuota ir 26,8 proc. mažesnis nei praėjusiais metais. Jų priskaičiuota socialinio draudimo įmokų suma buvo 13,4 mln. Eur, t.y. 3,2 mln. Eur arba 30,7 proc. daugiau nei planuota ir 3,0 mln. Eur arba 28,9 proc. daugiau nei praėjusiais metais.

Asmenų, dirbančių pagal verslo liudijimus, vidutinis mėnesinis skaičius buvo 9,2 tūkst., socialinio draudimo įmokų priskaičiuota 8,9 mln. Eur, t.y. 0,1 mln. Eur arba 1,1 proc. daugiau nei planuota ir 10,0 mln. Eur arba 53,2 proc. mažiau nei praėjusiais metais. Asmenys, dirbantys pagal verslo liudijimus ir neturintys draudžiamųjų pajamų įmokas mokėjo visai pensijai gauti nuo MMA naujais tarifais.

Savarankiškai dirbančių asmenų, mokėjusių įmokas skaičiaus kitimas atvaizduotas 5 grafike.

5 grafikas. Savarankiškai dirbančių asmenų skaičiaus kitimas





Dėl atliktų perskaičiavimų už praėjusius laikotarpius **savanoriškojo socialinio draudimo įmokų** suma neigiama - **0,0031 mln. Eur**.

Delspinigių, palūkanų ir baudų priskaičiuota **1,1 mln. Eur** arba 0,6 mln. Eur. mažiau nei planuota. Delspinigiai ir baudos sudarė 1,0 mln. Eur. Priskaičiuotos palūkanos už atidėtas įmokas sudarė 0,1 mln. Eur. Palyginus su praėjusiais metais, delspinigių, palūkanų ir baudų priskaičiuota 4,0 proc. mažiau. 2019 metais patikrinimo metu nustatytos mažesnės draudėjų neteisėtai sumažintų įmokų sumos.

Asignavimų iš Lietuvos Respublikos valstybės biudžeto ir kitų valstybės piniginių išteklių buvo priskaičiuota **1 761,6 mln. Eur**. Asignavimai skirti socialinio draudimo pagrindinei (bendrajai) pensijos daliai kompensuoti buvo 1 760,4 mln. Eur.

Veiklos pajamų priskaičiuota **11,4 mln. Eur** arba 1,2 proc. mažiau negu planuota, iš jų:

1. už Fondo veiklos sąnaudų, susijusių su papildomai pavestų funkcijų vykdymu, kompensavimą - 7,2 mln. Eur: už valstybės biudžeto išmokų vykdymą - 4,6 mln. Eur, už pervedimus į Privalomąjį sveikatos draudimo fondą - 1,8 mln. Eur, už pervedimus į Pensijų kaupimo fondus - 0,5 mln. Eur, kitos kompensavimo sumos - 0,3 mln. Eur.

2. Kitos veiklos pajamos - 4,2 mln. Eur, iš jų: apskaičiuotos žalos Fondui atlyginimo pajamos - 3,2 mln. Eur, pajamos už duomenų teikimą - 0,6 mln. Eur, teigiama valiutų kurso pasikeitimo įtaka 0,01 mln. Eur kitos pajamos - 0,39 mln. Eur.

Lėšų už ES institucijose įgytas pensines teises priskaičiuota **0,2 mln. Eur**.

Iš pensijų fondų grąžintos lėšos buvo **108,0 mln. Eur**.

Fondo biudžeto pajamų vykdymo rodikliai ir juos atskleidžiantys papildomi duomenys pateikiami 1 lentelėje.

**VALSTYBINIO SOCIALINIO DRAUDIMO FONDO BIUDŽETO 2019 M.
PAJAMŲ VYKDYMO PAPILDOMI RODIKLIAI**

1 lentelė					
	Matav. vnt.	2019 m.		% su planu	2018 m.
		planas	ataskaita		ataskaita
<u>Draudėju ir apdraustųjų valstybinio socialinio draudimo įmoku rodikliai:</u>					
Vidutinis metinis apdraustų visomis socialinio draudimo rūšimis asmenų skaičius	tūkst.žm.	1.330,4	1.356,3	101,9	1.335,5
Vidutinis mėn. pajamos, nuo kurio skaičiuojamos VSD įmokos	Eur	1.107,9	1.129,2	101,9	807,3
Apdraustųjų visomis socialinio draudimo rūšimis draudžiamųjų pajamų bazė, nuo kurios skaičiuojamos VSD įmokos	tūkst.Eur	17.687.308,2	18.377.137,0	103,9	12.939.166,7
Autorinių atlyginimų įmokų bazė	tūkst.Eur	30.291,5	16.673,4	55,0	15.865,3
VSD įmokas mokančių individualių įmonių savininkų, TŪB, KŪB, MB narių, ir kitų individualia veikla užsiimančių asmenų sk.	žm.	27.060	26.381	97,5	23.150
Ūkininkų sk.	žm.	17.000	3.445	20,3	3.786
Dirbančiųjų pagal verslo liudijimus sk.	žm.	11.000	9.165	83,3	9.083
Motinių, auginančių vaikus iki 3 m., sk.	žm.	72.000	68.651	95,3	66.612
Dvasininkų skaičius	žm.	900	896	99,6	879
Asmenų, slaugančių turinčius visišką negalią sk.	žm.	4.300	4.264	99,2	4.131
Kitų asmenų, valstybės draudžiamų visu pensijų draudimu ir draudimu nuo nedarbo sk.	žm.	3 000	2.719	90,6	3.095
Asmenys, atliekantys savanorišką praktiką	žm.	360	226	62,8	349
Savanoriškai apsidraudusių asmenų skaičius	žm.	10	4	40,0	3
1. PAJAMOS					
1.1 <u>Draudėju valstybinio socialinio draudimo įmokos</u>	tūkst.Eur	311.271,0	307.992,1	98,9	3.627.242,7
1.1.1. Pensijų socialiniam draudimui	tūkst.Eur	0,0	3.521,4	0	2.895.364,5
1.1.1.1. Ligos socialiniam draudimui	tūkst.Eur	0,0	93,4	0	181.363,7
1.1.2. Motinystės socialiniam draudimui	tūkst.Eur	0,0	487,6	0	285.307,9
1.1.3. Nedarbo socialiniam draudimui	tūkst.Eur	244.987,0	246.795,7	100,7	188.910,7
1.1.4. Nelaimingų atsitikimų darbe ir profesinių ligų socialiniam draudimui	tūkst.Eur	29.929,0	27.725,6	92,6	25.159,5
1.1.5. Pensijų ir nedarbo draudimui valstybės lėšomis	tūkst.Eur	35.222,0	28.328,6	80,4	49.535,2
1.1.5.1. Pensijų draudimui valstybės lėšomis	tūkst.Eur	30.701,0	24.798,8	80,8	46.483,7
1.1.5.2. Nedarbo draudimui valstybės lėšomis	tūkst.Eur	4.521,0	3.529,8	78,1	3.051,5
1.1.6. Nelaimingų atsitikimų darbe draudimu valstybės lėšomis	tūkst.Eur	49	36,9	75,3	41,3
1.1.7. Pensijų, ligos ir motinystės socialiniam draudimui valstybės lėšomis	tūkst.Eur	1084,0	1002,9	92,5	1559,9
1.1.7.1. Pensijų draudimui valstybės lėšomis	tūkst.Eur	755	665,9	88,2	1360,3
1.1.7.2. Ligos socialiniam draudimui valstybės lėšomis	tūkst.Eur	181	189,3	104,6	72,9
1.1.7.3. Motinystės socialiniam draudimui valstybės lėšomis	tūkst.Eur	148,0	147,7	99,8	126,7

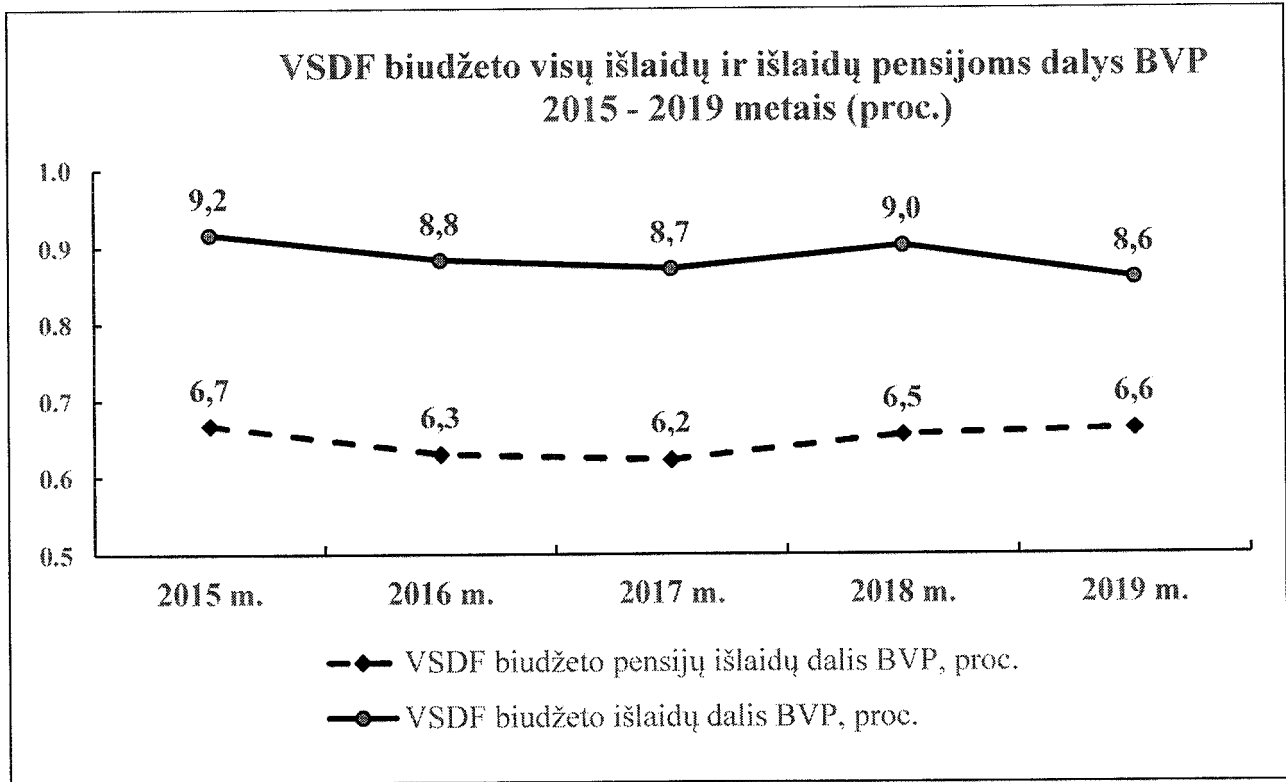
	Mafav. vnt.	2019 m.		% su planu	2018 m. ataskaita
		planas	ataskaita		
1.2. <u>Apdraustųjų valstybinio socialinio draudimo įmokos</u>	tūkst.Eur	2 344 979,0	2 304 879,0	98,3	388 082,5
Pensijų socialiniam draudimui	tūkst.Eur	1 634 211,0	1 605 712,1	98,3	388 082,5
Ligos socialiniam draudimui	tūkst.Eur	390 735,0	384 540,2		
Motinystės socialiniam draudimui	tūkst.Eur	320 033,0	314 626,7		
1.3. <u>Savarankiškai dirbančių asmenų valstybinio socialinio draudimo įmokos</u>	tūkst.Eur	66 230,0	85 100,7	128,5	88 653,0
1.3.1 <u>Pensijų socialiniam draudimui</u>	tūkst.Eur	45 123,0	74 030,1	164,1	79 765,0
1.3.1.1 Individualių įmonių savininkų įmokos	tūkst.Eur	12 544,0	2 653,5	21,2	2 837,0
1.3.1.2 Kita individualia veikla užsiimančių asmenų įmokos		15 924,0	50 937,8		48 850,2
1.3.1.3 Ūkininkų įmokos	tūkst.Eur	7 898,0	11 559,3	146,4	9 136,7
1.3.1.4 Asmenų, dirbančių pagal verslo liudijimus įmokos	tūkst.Eur	8 711,0	8 808,5	101,1	18 818,7
1.3.1.5 Šeimynos dalyvių įmokos	tūkst.Eur	46,0	71,0	154,3	122,4
1.3.2 <u>Ligos socialiniam draudimui</u>	tūkst.Eur	11 688,0	4 523,0	38,7	3 372,4
1.3.2.1 Individualių įmonių savininkų įmokos	tūkst.Eur	1 670,0	364,7		156,8
1.3.2.2 Kita individualia veikla užsiimančių asmenų įmokos	tūkst.Eur	8 587,0	3 348,6	39,0	2 703,2
1.3.2.3 Ūkininkų įmokos	tūkst.Eur	1 420,0	798,6	56,2	505,6
1.3.2.4 Šeimynos dalyvių įmokos	tūkst.Eur	11,0	11,1	100,9	6,8
1.3.3. <u>Motinystės socialiniam draudimui</u>	tūkst.Eur	8 686,0	6 183,2	71,2	5 299,4
1.3.3.1 Individualių įmonių savininkų įmokos	tūkst.Eur	683,0	345,8	50,6	246,4
1.3.3.2 Kita individualia veikla užsiimančių asmenų įmokos	tūkst.Eur	7 026,0	4 737,2	67,4	4 247,9
1.3.3.3 Ūkininkų įmokos	tūkst.Eur	968,0	1 090,7	112,7	794,5
1.3.3.4 Šeimynos dalyvių įmokos	tūkst.Eur	9,0	9,5	105,6	10,6
1.3.4. <u>Nedarbo socialiniam draudimui</u>	tūkst.Eur	733,0	364,4	49,7	216,2
1.3.4.1 Individualių įmonių savininkų įmokos	tūkst.Eur	733,0	364,4	49,7	216,2
1.4. <u>Valstybinio savanoriškojo socialinio draudimo įmokos</u>	tūkst.Eur	3,0	-3,1	-103,3	0,2
1.5. <u>Delspinigiai, palūkanos ir baudos</u>	tūkst. Eur	1 765,0	1 135,6	64,3	1 183,4
1.5.1. Delspinigiai ir baudos	tūkst.Eur	1 647,0	1 004,3	61,0	1 037,6
1.5.1. Palūkanos	tūkst.Eur	118,0	131,3	111,3	145,8
1.6. <u>Asignavimai iš Lietuvos Respublikos valstybės biudžeto</u>	tūkst.Eur	1 719 727,0	1 761 594,3	102,4	134 825,4
1.6.1. Asignavimai iš LR valstybės biudžeto socialinio draudimo pagrindinei (bendrajai) pensijos daliai kompensuoti	tūkst. Eur	1 719 727,0	1 760 436,3		134 825,4
1.6.2. Kiti asignavimai iš LR valstybės biudžeto	tūkst. Eur		1 158,0		0,0
1.7. <u>Veiklos pajamos ir iš įtraukto į Fondo biudžeto apskaita turto gaunamos pajamos</u>	tūkst.Eur	11 520,0	11 386,3	98,8	12 511,4
1.7.1. Fondo veiklos sąnaudų, susijusių su papildomai pavestų funkcijų vykdymu, kompensavimui	tūkst.Eur	7 177,0	7 197,9	100,3	7 830,3
1.7.2. Kitos veiklos pajamos	tūkst.Eur	4 343,0	4 188,4	96,4	4 681,1
1.8. <u>ES institucijų pensijų sistemoje įgytos pensinės teisės</u>	tūkst.Eur	0,0	189,3	0,0	60,9
1.9. <u>Iš pensijų fondų gražintos lėšos</u>	tūkst.Eur		108 050,7	0,0	
IŠ VISO PAJAMŲ	tūkst.Eur	4 455 495,0	4 580 324,9	102,8	4 252 559,5

IV. FONDO BIUDŽETO IŠLAIDŲ UŽDUOČIŲ VYKDYMAS

Fondo biudžeto priskaičiuotos **išlaidos** 2019 m. buvo **4 154,1 mln. Eur**, 110,7 mln. Eur arba 2,7 proc. didesnės nei planuotos. Palyginus su 2018 m., jos padidėjo 71,9 mln. Eur arba 1,8 proc.

2019 m. Fondo biudžeto išlaidos sudarė 8,6 proc. bendrojo vidaus produkto, o pensijų išlaidos sudarė 6,6 proc. bendrojo vidaus produkto.

6 grafikas. Fondo biudžeto išlaidų ir išlaidų pensijoms dalys bendrame vidaus produkte, proc.



Pensijų socialinio draudimo išlaidų priskaičiuota **3 199,8 mln. Eur** arba 77,0 proc. visų Fondo išlaidų. Priskaičiuota pensijų socialinio draudimo išlaidų suma buvo 2,8 proc. arba 88,1 mln. Eur didesnė nei planuota ir 8,0 proc. arba 237,5 mln. Eur didesnė nei 2018 m. Pensijų išlaidų padidėjimą sąlygojo pensijų perskaičiavimas pagal naujo Valstybinių socialinio draudimo pensijų įstatymo nuostatas.

Vidutinis metinis socialinio draudimo **išmokamų pensijų skaičius** 2019 m. buvo **1 036,4 tūkst.**, t.y. 7,4 tūkst. arba 0,7 proc. mažesnis nei 2018 m. Senatvės pensijų gavėjų skaičius 2019 m. buvo 607,1 tūkst. žm., palyginus su 2018 m. padidėjo 3,0 proc. arba 17,8 tūkst. žm., netekto darbingumo (invalidumo) pensijų gavėjų skaičius buvo 174,2 tūkst. žm., palyginus 2018 m. sumažėjo 10,8 proc. arba 21,0 tūkst. žm. Našlių ir našlaičių (maitintojo netekimo) pensijų gavėjų skaičius buvo 244,6 tūkst. žm., palyginus su 2018 m. sumažėjo 1,2 proc. arba 3,0 tūkst. žm.

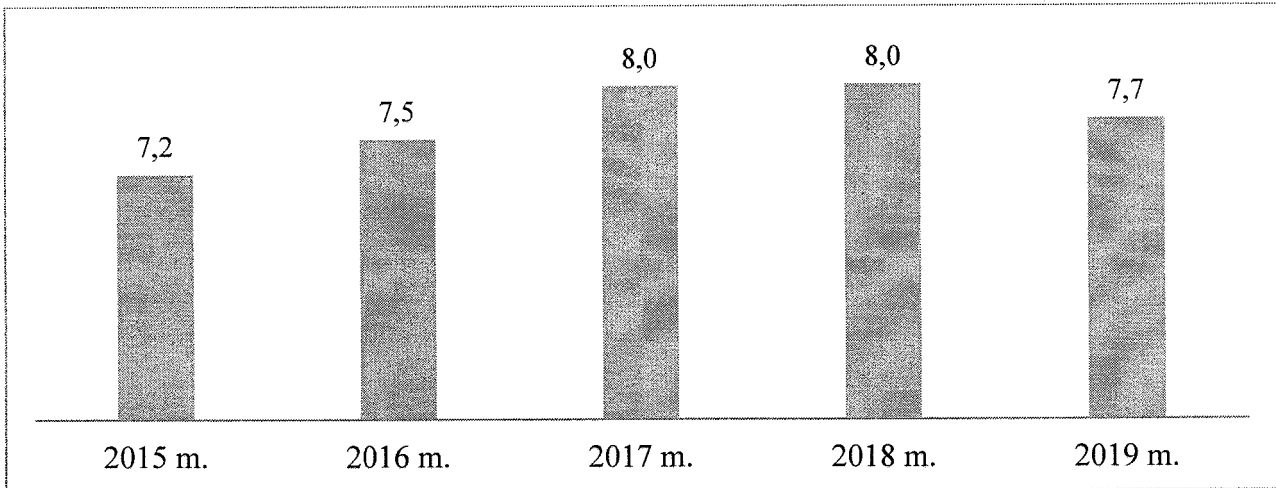
Vidutinė metinė valstybinio socialinio draudimo **senatvės pensija, turint būtinaį stažą**, buvo 364,32 Eur, t.y. 1,7 proc. arba 6,05 Eur didesnė nei planuota. Palyginus su 2018 m. vidutinė metinė senatvės pensija, turint būtinaį stažą, padidėjo 7,9 proc. arba 26,82 Eur. Vidutinės metinės senatvės pensijos, turint būtinaį stažą, ir apdraustųjų vidutinių mėnesio pajamų, nuo kurių buvo skaičiuojamos socialinio draudimo įmokos, santykis – 32,3 proc. **Vidutinė senatvės pensija, turint būtinaį stažą, 2019 m. gruodžio mėn. buvo 364,97 Eur**, t.y. palyginus su 2018 m. gruodžio mėn. padidėjo 8,1 proc. arba 27,42 Eur, o įvertinus 2,7 proc. infliaciją, reali senatvės pensija, turint būtinaį stažą, augo 5,2 proc.

Ligos socialinio draudimo išlaidos buvo **308,8 mln. Eur**, t.y. 24,0 mln. Eur arba 7,2 proc. mažesnės nei planuota ir 1,0 proc. arba 3,1 mln. Eur didesnės nei pernai. Šios išlaidos sudarė 7,4 proc. visų biudžeto išlaidų.

Išlaidos ligos išmokoms buvo mažesnės nei planuota, nes apmokėtų ligos dienų skaičius buvo 513,6 tūkst. arba 4,7 proc. mažesnis nei planuota, o vienos dienos ligos išmoka buvo 1,5 proc. mažesnė nei planuota ir siekė 29,8 Eur.

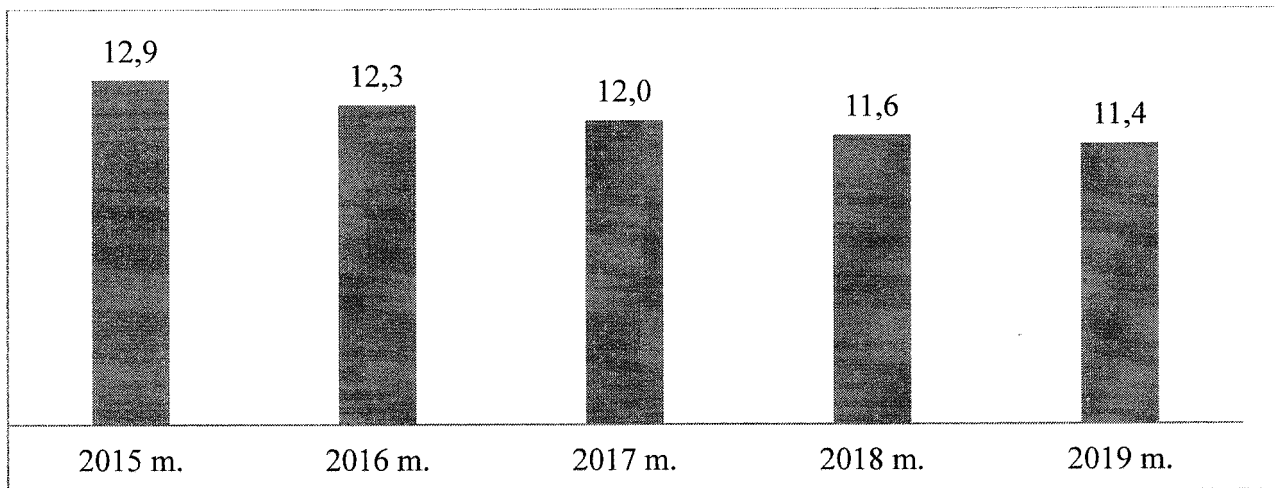
2015-2018 m. didėjęs sergamumas, 2019 m. sustojo augti ir buvo mažesnis nei 2018 m. Vienam apdraustajam 2018 m. teko 8 apmokėtos ligos darbo dienos, o 2019 m. - 7,7 apmokėtos ligos darbo dienos.

7 grafikas. Apmokėtų ligos dienų skaičius vienam apdraustajam, d. d.



Pastaruosius penkerius metus vidutinė ligos atvejo trukmė mažėjo: 2015 m. vienas ligos atvejis vidutiniškai truko 12,9 darbo dienų, o 2018 m. ir 2019 m. atitinkamai truko 11,6 ir 11,4 darbo dienos.

8 grafikas. Vidutinė vieno ligos atvejo trukmė, d. d.



Motinstės socialinio draudimo išlaidos buvo **335,1 mln. Eur**, t.y. 9,0 mln. Eur arba 2,6 proc. mažesnės nei planuota ir 5,5 proc. arba 17,4 mln. Eur didesnės nei pernai. Šios išlaidos sudarė 8,1 proc. visų biudžeto išlaidų.

Motinstės išmokų suma buvo 77,2 mln. Eur, t.y. 8,3 mln. Eur arba 9,7 proc. mažiau nei planuota, nes apmokėtų dienų skaičius buvo 11,7 proc. mažesnis nei planuota. Vidutinė motinstės išmoka buvo 2,2 proc. didesnė nei planuota. Motinstės socialinio draudimo išmokas gavo 21,4 tūkst. motinų, t. y. 4,3 proc. mažiau nei planuota.

Vaiko priežiūros išmokų suma buvo 241,2 mln. Eur, t.y. 0,5 mln. Eur arba 0,2 proc. mažiau nei planuota, nes vidutinis vaiko priežiūros išmokos iki vaikai sukako 1 metai gavėjų skaičius buvo 6,2 proc. mažesnis nei planuota, o vidutinis vaiko priežiūros išmokos iki vaikai sukako 2 metai buvo 2,7 proc. mažesnis nei planuota. Vaiko priežiūros išmokas iki vaikai sukako 1 metai vidutiniškai per mėnesį gavo 19,0 tūkst. apdraustųjų, o iki vaikai sukako 2 metai - 23,3 tūkst. apdraustųjų.

Tėvystės išmokų suma – 16,7 mln. Eur, t.y. 107,4 tūkst. Eur arba 0,6 proc. mažiau nei planuota, nes tėvystės išmokų gavėjų skaičius buvo 3,0 proc. mažesnis nei planuota. Vidutinė tėvystės išmoka buvo 2,9 proc. didesnė nei planuota. Tėvystės socialinio draudimo išmokas gavo 15,8 tūkst. tėvų.

Nedarbo socialinio draudimo išlaidos buvo **201,3 mln. Eur**, t. y. 57,2 mln. Eur arba 39,7 proc. didesnės nei planuota ir 3,6 proc. arba 7,0 mln. Eur didesnės nei pernai. Išlaidos buvo didesnės nei planuota, nes vidutinis mėnesinis nedarbo išmokų gavėjų skaičius buvo 21,1 proc. didesnis nei planuota. 2019 m. vidutinis mėnesinis

nedarbo išmokų gavėjų skaičius buvo 60,0 tūkst., o vidutinė viso mėnesio nedarbo išmoka – 326,3 Eur. Nedarbo socialinio draudimo išlaidos sudarė 4,8 proc. visų valstybinio socialinio draudimo fondo išlaidų.

Nelaimingų atsitikimų darbe ir profesinių ligų socialinio draudimo išlaidos buvo **28,7 mln. Eur** arba 0,7 proc. visų išlaidų. Šiai draudimo rūšiai panaudota 1,4 mln. Eur arba 4,6 proc. mažiau nei planuota ir 2,5 mln. Eur arba 9,5 proc. daugiau nei 2018 m.

Lėšų, pervedamų į pensijų fondus, priskaičiuota 2,8 mln. Eur, arba 0,1 proc. visų išlaidų. Tai priskaičiuotos sumos iki 2019 m..

Neatgautinos ir abejotinais atgautinos sumos 2019 m. sudarė **1,7 mln. Eur**, tai 0,7 mln. Eur arba 70,6 proc. daugiau nei planuota, nes didėjo neišieškomų sumų apimtys. Šios išlaidos sudarė 0,04 proc. visų Fondo išlaidų.

Fondo **veiklos sąnaudų** priskaičiuota **75,8 mln. Eur**, 3,8 mln. Eur arba 4,8 proc. mažiau negu planuota, 1,2 mln. Eur arba 1,6 proc. daugiau nei 2018 m. Fondo veiklos sąnaudos sudarė 1,8 proc. visų Fondo biudžeto išlaidų.

Fondo administravimo įstaigų finansavimo sąnaudų priskaičiuota 70,0 mln. Eur, tai 4,6 mln. Eur arba 6,1 proc. mažiau nei planuota ir 0,4 proc. arba 0,3 mln. Eur mažiau nei 2018 m.

Darbo užmokesčio priskaičiuota 54,0 mln. Eur, 0,5 mln. Eur arba 0,9 proc. mažiau nei planuota, ir 15,7 mln. Eur arba 41,0 proc. daugiau nei 2018 m. Vidutinis Fondo sistemos darbuotojo mėnesio darbo užmokestis buvo 1432 Eur arba 41,6 proc. didesnis nei 2018 m.

Socialinio draudimo įmokų priskaičiuota 0,6 mln. Eur. t.y. 0,2 mln. Eur. mažiau nei planuota.

Ilgalaikio turto nusidėvėjimas ir amortizacija sudarė 3,2 mln. Eur.

Einamųjų 2019 metų rezultatas – **pajamos viršijo išlaidas 426,3 mln. Eur**, t.y. 14,2 mln. Eur arba 3,4 proc. geresnis nei planuota.

Fondo išlaidų vykdymo rodikliai ir juos atskleidžiantys papildomi duomenys pateikiami 2 lentelėje.

VALSTYBINIO SOCIALINIO DRAUDIMO FONDO BIUDŽETO 2019 M.

IŠLAIDŲ VYKDYMO PAPILDOMI RODIKLIAI

2 lentelė

	Matav. vnt.	2019 m.		% su planu	2018 m. ataskaita
		planas	ataskaita		
Valstybinio socialinio draudimo išlaidų rodikliai:					
Vidutinė senatvės pensija, turint būtinaį stažą	Eur	358.27	364.32	101,7	337.50
Vid. senatvės pensijos, turint būtinaį stažą, santykis su vid. mėn. apdraustųjų pajamomis, nuo kurių skaičiuojamos VSD įmokos	%	32,2	32,3	100,3	41,8
Vidutinė metinė bazinė pensija	Eur	164,59	164,59	100,0	152,9
2. IŠLAIDOS					
2.1. Pensijų socialiniam draudimui	tūkst.Eur	3.111.672,0	3.199.767,0	102,8	2.962.333,4
2.1.1. Senatvės pensijoms (su įsipareigojimų pokyčiais)	tūkst.Eur	2.373.721,0	2.530.350,0	106,6	2.268.679,8
Senatvės pensijoms	tūkst.Eur	2.373.322,0	2.530.192,0	106,6	2.272.727,3
Senatvės pensijų gavėjai	žm.	583.000	607.080	104,1	589.343
Vidutinis 1 mėn. išmokų skaičius	vnt	583,292	612,187	105,0	593,061
Vidutinė senatvės pensija	Eur	339,07	344,42	101,6	319,35
Vidutinė senatvės pensija, turint būtinaį stažą	Eur	358,27	364,32	101,7	337,50
Senatvės pensijų įsipareigojimų pokytis	tūkst. Eur	399,0	158,0	39,6	-4.047,5
2.1.2. Netekto darbingumo (invalidumo) pensijoms (su atidėjinių pokyčiais)	tūkst.Eur	579.319,0	506.229,0	87,4	537.843,5
Netekto darbingumo (invalidumo) pensijoms	tūkst.Eur	579.068,0	506.748,0	87,5	540.636,3
Netekto darbingumo (invalidumo) pensijų gavėjai	žm.	192.700	174.217	90,4	195.152
Vidutinis 1 mėn. išmokų skaičius	vnt	193,910	178,201	91,9	199,517
Vidutinė netekto darbingumo (invalidumo) pensija	Eur	248,96	236,73	95,1	224,64
Netekto darbingumo pensijų atidėjinių pokytis	tūkst. Eur	251,0	-519,0		-2.792,8
2.1.3. Našlių ir našlaičių (maitintojo netekimo) pensijoms (su atidėjinių pokyčiais)	tūkst.Eur	110.987,0	119.270,0	107,5	110.987,2
Našlių ir našlaičių (maitintojo netekimo) pensijoms	tūkst.Eur	110.892,0	119.390,0	107,7	112.342,0
Maitintojo netekimo pensijoms	tūkst.Eur	3.224,0	3.536,0	109,7	3.694,2
Maitintojo netekimo pensijų gavėjai	žm.	1.200	1.297	108,1	1.472
Vidutinis 1 mėn. išmokų skaičius	vnt	1,204	1,307	108,6	1,482
Vidutinė pensija	Eur	223,16	225,47	101,0	207,78
Našlaičių pensijoms (su atidėjinių pokyčiais)	tūkst.Eur	45.356,0	50.604,0	111,6	47.002,6
Našlaičių pensijoms	tūkst.Eur	45.304,0	50.663,0	111,8	47.743,9
Našlaičių pensijų gavėjai	žm.	29.500	31.241	105,9	31.814
Vidutinis 1 mėn. išmokų skaičius	vnt	29,795	33,129	111,2	33,812
Vidutinė pensija	Eur	126,71	127,44	100,6	117,67
Našlaičių pensijų atidėjinių pokytis	tūkst. Eur	52,0	-59,0		-741,3
Našlių pensijoms (su atidėjinių pokyčiais)	tūkst.Eur	62.407,0	65.130,0	104,4	60.290,4
Našlių pensijoms	tūkst.Eur	62.364,0	65.191,0	104,5	60.903,9
Našlių pensijų gavėjai	žm.	211.250	212.031	100,4	214.314
Vidutinis 1 mėn. išmokų skaičius	vnt	211,417	217,599	102,9	215,879
Vidutinė pensija	Eur	24,60	24,97	101,5	23,51
Našlių pensijų atidėjinių pokytis	tūkst. Eur	43,0	-61,0		-613,5
2.1.4. Išstarnautojo laiko pensijoms	tūkst.Eur	1.116,0	1.100,0	98,6	1.093,1
Išstarnauto laiko pensijų gavėjai	žm.	370	366	98,9	390
Vidutinis 1 mėn. išmokų skaičius	vnt	371	367	98,9	392
Vidutinė pensija	Eur	250,68	249,70	99,6	232,65

2 lentelės tęsinys

	Matav. vnt.	2019		% su planu	2018 ataskaita
		planas	ataskaita		
2.1.5. Kompensacijoms už ypatingas darbo sąlygas	tūkst.Eur	11.816,0	11.815,0	100,0	11.655,6
Kompensacijų už ypatingas darbo sąlygas gavėjai	žm.	4.300	4.206	97,8	4.465
Vidutinis 1 mėn. išmokų skaičius	vnt	4.386	4.386	100,0	4.658
Vidutinė kompensacija	Eur	224,50	224,46	100,0	208,53
2.1.6. Išankstinėms senatvės pensijoms	tūkst.Eur	21.377,0	19.997,0	93,5	21.324,8
Išankstinių pensijų gavėjai	žm.	6.800	5.956	87,6	6.857
Vidutinis 1 mėn. išmokų skaičius	vnt	7.276	6.645	91,3	7.814
Vidutinė pensija	Eur	244,83	250,78	102,4	227,42
2.1.7. Išmokoms mirusius pensijų gavėjus laidojusiems asmenims	tūkst.Eur	13.156,0	10.843,0	82,4	10.260,9
Mirusiųjų skaičius	žm.	48.500	47.148	97,2	48.344
Vidutinė išmoka	Eur	271,25	229,98	84,8	212,25
2.1.8. Valstybinio socialinio draudimo fonde įgytomis pensinėms teisėms	tūkst.Eur	180,0	163,0	90,6	488,5
2.2. Ligos socialiniam draudimui	tūkst. Eur	332.857,0	308.837,7	92,8	305.722,8
2.2.1. Privalomajam valstybiniam socialiniam draudimui	tūkst. Eur	332.855,0	308.837,2	92,8	305.722,7
2.2.1.1. Ligos išmokoms (su atidėjinių pokyčiu)	tūkst. Eur	332.854,0	308.834,7	92,8	305.718,4
Ligos išmokoms	tūkst. Eur	332.165,0	311.891,7	93,9	302.898,2
Apmokėtų ligos dienų skaičius 1 darbuotojui	d.dienos	8,00	7,58	94,8	8,21
Apmokėtų ligos dienų skaičius iš viso	d.dienos	10.995.200	10.481.573	95,3	10.964.342
Vidutinė vienos ligos dienos išmoka	Eur	30,21	29,76	98,5	27,63
Ligos išmokų atidėjinių pokytis	tūkst. Eur	689,0	-3.057,0	-443,7	2.820,2
2.2.1.2. Profesinės reabilitacijos išmokoms	tūkst. Eur	1,0	2,5	0,0	4,3
Gavėjų skaičius	žm.	1	7	700,0	5
Vidutinė 1 atvejo trukmė	d.dienos	62	23	37,1	59
Vidutinė 1 d. išmoka	Eur	14,96	15,73	105,1	14,48
2.2.2. Savanoriškajam valstybiniam socialiniam draudimui	tūkst. Eur	2,0	0,5	25,0	0,1
2.3. Motinystės socialiniam draudimui	tūkst. Eur	344.081,0	335.103,7	97,4	317.707,3
2.3.1. Privalomajam valstybiniam socialiniam draudimui	tūkst. Eur	344.081,0	335.103,7	97,4	317.707,3
2.3.1.1. Motinystės išmokoms (su atidėjinių pokyčiu)	tūkst. Eur	85.550,0	77.228,6	90,3	72.771,6
Motinystės išmokoms	tūkst. Eur	85.529,0	77.225,8	90,3	72.977,1
Gavėjų skaičius	žm.	24.600	21.441	87,2	24.536
Motinystės išmokos apmokėtų dienų skaičius	d.dienos	1.968.000	1.738.298	88,3	1.784.803
Motinystės išmokos vidutinė trukmė	d.dienos	80,0	81,1	101,4	72,7
Vidutinė motinystės 1 dienos išmoka	Eur	43,46	44,43	102,2	40,89
Motinystės išmokų atidėjinių pokytis	tūkst. Eur	21,0	2,8	13,3	-205,50
2.3.1.2. Vaiko priežiūros išmokoms (su atidėjinių pokyčiu)	tūkst. Eur	241.715,0	241.166,5	99,8	229.199,4
2.3.1.2.1. Vaiko priežiūros išmokoms iki vaikai sukaks vieni metai (su atidėjinių pokyčiu)	tūkst. Eur	133.178,0	130.411,3	97,9	126.520,5
Vaiko priežiūros išmokoms	tūkst. Eur	132.857,0	129.821,6	97,7	124.120,2
Vidutinis gavėjų skaičius	žm.	20.300	19.042	93,8	19.754
Vidutinė mėnesio išmoka	Eur	545,39	568,14	104,2	523,60
Vaiko priežiūros išmokų atidėjinių pokytis	tūkst. Eur	321,0	589,7	183,7	2.400,3

2 lentelės tęsinys

	Matav. vnt.	2019 m.		% su planu	2018 m. ataskaita
		planas	ataskaita		
2.3.1.2.2. Vaiko priežiūros išmokoms už vaiką nuo vieno iki dviejų metų	tūkst. Eur	108 537,0	110 755,2	102,0	102 678,9
Vidutinis gavėjų skaičius	žm.	23 900	23 253	97,3	23 820
Vidutinė išmoka	Eur	378,44	396,92	104,9	359,20
2.3.1.3. Tėvystės išmokoms (su atidėjinių pokyčiu)	tūkst. Eur	16 816,0	16 708,6	99,4	15 736,3
Tėvystės išmokoms	tūkst. Eur	16 782,0	16 749,2	99,8	15 617,5
Gavėjų skaičius	žm.	16 300	15 815	97,0	16 380
Vidutinė mėnesio išmoka	Eur	1 029,57	1 059,07	102,9	953,45
Tėvystės išmokų atidėjinių pokytis	tūkst. Eur	34,0	-40,6	-119,4	118,8
2.3.2. Savanoriškajam valstybiniam socialiniam draudimui motinystės išmokoms	tūkst. Eur	0,0	0,0	0,0	0,0
2.4. Nedarbo socialiniam draudimui	tūkst. Eur	144 063,0	201 258,6	139,7	194 267,1
2.4.1. Nedarbo draudimo išmokoms (su atidėjinių pokyčiu)	tūkst. Eur	144 063,0	201 258,6	139,7	167 683,5
Nedarbo draudimo išmokoms	tūkst. Eur	143 600,0	194 510,0	135,5	166 028,4
Vidutinis gavėjų skaičius	žm.	49 533	59 982	121,1	57853
Vidutinė išmoka	Eur	241,7	270,23	111,8	239,2
Nedarbo draudimo išmokų atidėjinių pokytis	tūkst. Eur	463,0	6 748,6	1 457,6	1 655,1
2.4.2. Dalinio darbo išmokoms	tūkst. Eur	0,0	0	0,0	0
2.4.3. Aktyvios darbo rinkos politikos priemonėms	tūkst. Eur				26 583,6
2.5. Nelaimingų atsitikimų darbe ir profesinių ligų socialiniam draudimui	tūkst. Eur	30 104,0	28 723,1	95,4	26 231,3
2.5.1. Ligos dėl nelaimingo atsitikimo darbe, pakeliui į darbą ar iš darbo arba profesinės ligos pašalpos (su atidėjinių pokyčiu)	tūkst. Eur	12 257,0	10 718,9	87,5	9 265,6
Ligos dėl nelaimingo atsitikimo darbe, pakeliui į darbą ar iš darbo arba profesinės ligos pašalpų atidėjinių pokytis	tūkst. Eur	29,0	-9,5	-32,8	-20,6
2.5.2. Netekto darbingumo vienkartinėi kompensacijai (su atidėjinių pokyčiu)	tūkst. Eur	498,0	588,4	118,2	423,5
Netekto darbingumo vienkartinių kompensacijų atidėjinių pokytis	tūkst. Eur	3,7	6,1	164,9	-8,5
2.5.3. Netekto darbingumo periodinei kompensacijai	tūkst. Eur	14 662,0	15 125,7	103,3	14 188,0
2.5.4. Vienkartinėi draudimo išmokai apdraustajam mirus (su atidėjinių pokyčiu)	tūkst. Eur	2142,0	1 8755,1	86,6	1 876,5
Vienkartinėi draudimo išmokai apdraustajam mirus atidėjinių pokytis	tūkst. Eur	17,4	-8,3	-47,7	118,9
2.5.5. Periodinei draudimo išmokai apdraustajam mirus	tūkst. Eur	545,0	435,0	79,8	477,7
2.6. Lėšos, pervedamos į pensijų fondus	tūkst. Eur		2 832,4		192 387,1
2.7. Neatgautinos ir abejotinai atgautinos sumos	tūkst. Eur	1 000,0	1 706,0	170,6	8 955,0
2.8. Veiklos sąnaudos	tūkst. Eur	79 654,0	75 833,6	95,2	74 613,7
2.8.1. Fondo administravimo įstaigų finansavimo sąnaudos	tūkst. Eur	74 572,0	70 011,4	93,9	70 296,2
2.8.1.1. Darbo užmokesčiui	tūkst. Eur	54 505,3	53 973,7	99,0	38 320,7
2.8.1.2. Socialinio draudimo įmokoms	tūkst. Eur	799,7	634,3	79,3	11682,6
2.8.1.3. Prekėms ir paslaugoms įsigyti bei kitoms Fondo administravimo įstaigų veiklos sąnaudoms	tūkst. Eur	19 267,0	215 403,4	79,9	20 292,9
2.8.2. Ilgalaikio turto nusidėvėjimas (amortizacija)	tūkst. Eur	5 000,0	3 221,7	80,1	4 003,0
2.8.3. Kitos Fondo veiklos sąnaudos	tūkst. Eur	82,0	2 600,5	31,7 k.	314,5
2.8.3.1. Palūkanų sąnaudos	tūkst. Eur		533,1		0,2
2.8.3.2. Sąnaudos, atsiradusios dėl neigiamos valiutos kurso pasikeitimo įtakos	tūkst. Eur	80,0	110,9	138,6	71,3
2.8.3.3. Kitos sąnaudos	tūkst. Eur	2,0	1 956,5	978,3 k.	243,0
IŠ VISO IŠLAIDŲ	tūkst. Eur	4 043 431,0	4 154 062,4	102,7	4 082 217,7

V. PINIGŲ SRAUTAI IR ATSISKAITYMAI

Fondo biudžetą administruojančių įstaigų sąskaitose 2019 m. pradžioje buvo 382,7 mln. Eur Fondo grynųjų pinigų arba 1,1 vieno mėnesio Fondo išlaidų sumos.

Fondo 2019 metų **įplaukos** buvo **4 606,3 mln. Eur**, tai 33,7 mln. Eur arba 0,7 proc. didesnės nei planuotos ir 376,0 mln. Eur arba 8,9 proc. didesnės nei 2018 m., iš jų:

1. Įplaukos iš įprastinės veiklos – 4 606,0 mln. Eur (375,8 mln. Eur arba 8,9 proc. daugiau negu 2018 m.);
2. Įplaukos iš investicinės veiklos ir teigiamos valiutos kurso pasikeitimo įtakos – 0,3 mln. Eur (0,23 mln. Eur daugiau nei 2018 m.)

Per 2019 m. gauta 1 722,1 mln. Eur asignavimų iš valstybės biudžeto socialinio draudimo bendrosios pensijos dalies finansavimui, iš jų 6,4 mln. Eur. buvo grąžinta kaip 2018 m. paimtų ir nepanaudotų asignavimų dalis.

Fondo **lėšų išlaidos** 2019 m. buvo **4 182,3 mln. Eur**, 107,9 mln. Eur arba 2,6 proc. didesnės nei planuotos ir 97,6 mln. Eur arba 2,4 proc. didesnės nei 2018 m., iš jų:

1. Įprastinės Fondo veiklos išlaidos – 4 178,6 mln. Eur (98,1 mln. Eur arba 2,4 proc. daugiau nei 2018 m.);
2. Investicinės veiklos ir neigiamos valiutos kurso pasikeitimo įtakos išlaidos – 3,7 mln. Eur (0,5 mln. Eur mažiau nei 2018 m.).

Valstybinio socialinio draudimo pensijoms buvo išmokėta 3 200,4 mln. Eur, 89,5 mln. Eur arba 2,9 proc. daugiau nei planuota ir 230,2 mln. Eur arba 7,8 proc. daugiau nei 2018 m. Išlaidos buvo didesnės nei planuota dėl netekto darbingumo pensijų perskaičiavimo pagal naujas Valstybinių socialinio draudimo pensijų įstatymo nuostatas.

Ligos išmokų išmokėta 312,8 mln. Eur t.y. 19,4 mln. Eur arba 5,8 proc. mažiau nei planuota, o motinystės socialinio draudimo išmokų išmokėta 335,6 mln. Eur t.y. 8,1 mln. Eur arba 2,4 proc. mažiau nei planuota.

Nedarbo socialiniam draudimui panaudota 192,8 mln. Eur, 49,2 mln. Eur arba 34,3 proc. daugiau nei planuota. Visos šios lėšos panaudotos nedarbo draudimo išmokoms mokėti. Nedarbo socialiniam draudimui pervesta 31,6 mln. Eur arba 19,6 proc. daugiau nei 2018 m.

Nelaimingų atsitikimų darbe ir profesinių ligų išmokoms panaudota 28,7 mln. Eur, t.y. 1,4 mln. Eur arba 4,7 proc. mažiau nei planuota ir 2,5 mln. Eur arba 9,5 proc. daugiau nei 2018 m.

Pensijų fondams už 2018 m. lapkričio ir gruodžio mėn. 2019 m. buvo pervesta 36,2 mln. Eur, t.y. 1,9 mln. Eur arba 5,5 proc. daugiau nei planuota.

Fondo administravimo įstaigų finansavimui ir kitoms Fondo veiklos sąnaudoms iš viso buvo panaudota 72,2 mln. Eur, t.y. 2,4 mln. Eur arba 3,2 proc. mažiau nei planuota.

Fondo lėšų įplaukos 2019 m. buvo 427,4 mln. Eur didesnės nei lėšų išlaidos.

Be to, 2019 m. iš valstybės biudžeto ir užsienio šalių įstaigų, valstybinių pensijų, rentų ir kitų valstybės biudžeto lėšomis mokamų išmokų bei užsienio šalių pensijų mokėjimui buvo gauta 323,9 mln. Eur. Faktiškai šiems tikslams buvo panaudota 328,4 mln. Eur arba 4,5 mln. Eur daugiau nei gauta.

Privalomojo sveikatos draudimo lėšų 2019 m. gauta 1 394,9 mln. Eur, o pervesta į Privalomojo sveikatos draudimo fondą, įvertinus 11,6 mln. Eur skolą metų pradžioje – 1 389,8 mln. Eur, iš jų 193,2 mln. Eur atsiskaitymai su Valstybine ligonių kasa tarpusavio įskaitomis. Fondo biudžetas metų pabaigoje liko skolingas Privalomojo sveikatos draudimo fondui 16,8 mln. Eur.

Iš valstybės biudžeto gauta 110,2 mln. Eur ir į pensijų fondus pervesta 109,7 mln. Eur papildomų kaupiamųjų pensijų įmokų, o pačių pensijų kaupimo dalyvių mokamų papildomų kaupiamųjų pensijų įmokų gauta 278,5 mln. Eur, pervesta – 249,7 mln. Eur t.y. 28,8 mln. Eur mažiau. Garantinio fondo įmokų gauta 24,0 mln. Eur, o į Garantinio fondo sąskaitą pervesta 23,4 mln. Eur.

Ilgalaikio darbo išmokų fondo įmokų gauta 26,8 mln. Eur, o į Ilgalaikio darbo išmokų fondo sąskaitą pervesta 30,4 mln. Eur. Tiek lėšos į Garantinio tiek į Ilgalaikio darbo išmokų fondų sąskaitas po įmokų gavimo pervedamos iki sekančio mėnesio 10 d.

Pinigų įplaukos iš kitos Fondui pavestos veiklos 2019 m. buvo 26,8 mln. Eur didesnės nei pinigų išlaidos.

Iš 2019 m. į Fondo įprastinės veiklos įplaukas įskaitytų 4 606,0 mln. Eur, 4 482,2 mln. Eur arba 97,3 proc. visų įplaukų sudaro įplaukos grynais pinigais ir 123,9 mln. Eur arba 2,7 proc.– įskaitomis su Valstybine ligonių kasa.

Fondo įprastinės veiklos pinigų įplaukos buvo 427,4 mln. Eur didesnės negu išlaidos, o įvertinus ir kitą Fondo administravimo įstaigoms pavestą veiklą, įprastinės veiklos pinigų įplaukos buvo 454,2 mln. Eur didesnės negu išlaidos.

Ilgalaikio materialiojo turto įsigijimui buvo panaudota 1,3 mln. Eur, t.y. 1,0 mln. Eur mažiau nei planuota, o nematerialiojo turto įsigijimui panaudota 2,4 mln. Eur, 0,3 mln. Eur mažiau nei planuota, nes, užsitęsęs pirkimo procedūroms, dalis pirkimų persikėlė į 2020 m.

Fondo grynujų pinigų ir jų ekvivalentų pokytis 2019 m. buvo teigiamas 450,8 mln. Eur. Pagal 2018 m. veiklos rezultatus 2019 m. buvo pervesta į Rezervinio fondo sąskaitą 195 mln. Eur. Grynujų pinigų likutis Fondo sąskaitose 2019 m. gruodžio 31 d. buvo 833,5 mln. Eur., tame skaičiuje Rezervinio fondo lėšos -194,6 mln. Eur.

Gautos valstybinio socialinio draudimo įmokos ir priskaičiuotos išlaidos pagal valstybinio socialinio draudimo rūšis, neįvertinus Fondo veiklos sąnaudų bei neatgautinų ir abejotinai atgautinų sumų, t.y. gautos įmokos ir apskaičiuotos išmokos, pateikiamos 3 lentelėje, o gautos įmokos ir apskaičiuotos visos šios draudimo rūšies išlaidos t.y. įvertinus išmokas ir veiklos sąnaudas, parodomos 4 lentelėje.

3 lentelė	
VSDF biudžeto 2019 m. pajamos ir išlaidos pagal atskiras valstybinio socialinio draudimo rūšis, neįvertinus Fondo veiklos sąnaudų bei neatgautinų ir abejotinai atgautinų sumų (tūkst.Eur)	
	Gautos įmokos
Pensijų draudimas*	
Įmokos	3.625.368,9
Išlaidos (apskaičiuotos)	3.202.599,7
Rezultatas (Įmokos -Išlaidos)	422.769,2
* - su pervedimais į pensijų fondus	
Ligos socialinis draudimas	
Įmokos	376.351,0
Išlaidos (apskaičiuotos)	308.837,7
Rezultatas (Įmokos -Išlaidos)	67.513,3
Motinystės socialinis draudimas	
Įmokos	318.519,9
Išlaidos (apskaičiuotos)	335.107,7
Rezultatas (Įmokos -Išlaidos)	-16.587,8
Nedarbo socialinis draudimas	
Įmokos	245.226,3
Išlaidos (apskaičiuotos)	201.258,6
Rezultatas (Įmokos -Išlaidos)	43.967,7
Nelaimingų atsitikimų darbe ir profesinių ligų socialinis draudimas	
Įmokos	27.744,2
Išlaidos (apskaičiuotos)	28.723,1
Rezultatas (Įmokos -Išlaidos)	-978,9

4 lentelė	
VSDF biudžeto 2019 m. pajamos ir išlaidos pagal atskiras valstybinio socialinio draudimo rūšis, (tūkst.Eur)	
	Gautos įmokos
Pensijų draudimas*	
Įmokos	3.625.368,9
Išlaidos (apskaičiuotos)	3.202.599,7
Veiklos sąnaudos (faktinės)	30.780,5
Rezultatas (Įmokos -Išlaidos-Veiklos sąnaudos)	391.988,7
* - su pervedimais į pensijų fondus	
Ligos socialinis draudimas	
Įmokos	376.351,0
Išlaidos (apskaičiuotos)	308.837,7
Veiklos sąnaudos (faktinės)	13.306,3
Rezultatas (Įmokos -Išlaidos-Veiklos sąnaudos)	54.207,0
Motinystės socialinis draudimas	
Įmokos	318.519,9
Išlaidos (apskaičiuotos)	335.107,7
Veiklos sąnaudos (faktinės)	7.532,6
Rezultatas (Įmokos -Išlaidos-Veiklos sąnaudos)	-24.120,4
Nedarbo socialinis draudimas	
Įmokos	245.226,3
Išlaidos (apskaičiuotos)	201.258,6
Veiklos sąnaudos (faktinės)	5.098,2
Rezultatas (Įmokos -Išlaidos-Veiklos sąnaudos)	38.869,5
Nelaimingų atsitikimų darbe ir profesinių ligų socialinis draudimas	
Įmokos	27.744,2
Išlaidos (apskaičiuotos)	28.723,1
Veiklos sąnaudos (faktinės)	7.010,0
Rezultatas (Įmokos -Išlaidos-Veiklos sąnaudos)	-7.988,9

VI. FONDO SUKAUPTAS REZULTATAS IR REZERVINIO FONDO LĖŠOS

Fondo biudžeto vykdymo ataskaitos ir Fondo finansinės ataskaitos parengtos ūkinių operacijų ir įvykių apskaitai taikant kaupimo principą, abiejų ataskaitų rinkinių duomenys atspindi tą patį ataskaitinį laikotarpį, tačiau Fondo biudžeto vykdymo ir Fondo finansinių ataskaitų sudarymą reglamentuoja skirtingi teisės aktai, pagal kuriuos šiose ataskaitose atskleidžiamos skirtingos duomenų aibės bei turinys.

Fondo finansinių (II konsolidavimo lygio) ir Fondo biudžeto vykdymo ataskaitų einamųjų metų rezultato skirtumas lygus 41,4 mln. Eur, t. y. Fondo finansinėse ataskaitose atvaizduotas rezultatas šia suma mažesnis. Reikšmingas apskaičiuoto skirtumo sumas sudaro:

- 39,7 mln. Eur finansavimo sąnaudų suma, neįvertinta Fondo biudžeto vykdymo Pajamų ir išlaidų ataskaitoje, kurią sudaro turto, perduoto VĮ Turto bankui valdyti ir teikti priežiūros paslaugas bei kitiems Viešojo sektoriaus subjektams, likutinė vertė;
- 1,6 mln. Eur sumą sudaro apskaitos klaidų taisymo įtaka dėl turto, perduoto VĮ Turto bankui perduoti ankstesniais ataskaitiniais laikotarpiais;
- 3,2 mln. Eur Fondo biudžeto vykdymo Pajamų ir išlaidų ataskaitoje parodytos ilgalaikio turto nusidėvėjimo ir amortizacijos sąnaudos (pagal nustatytą ataskaitos klasifikaciją), nors pats turtas apskaitomas Fondo administravimo įstaigų apskaitoje;

- 3,8 mln. Eur Fondo biudžeto vykdymo Pajamų ir išlaidų ataskaitoje neatvaizduotos ilgalaikio materialaus ir nematerialaus turto įsigijimo finansavimo sąnaudos, kurios pagal VSAFAS įtrauktos į Fondo finansinių ataskaitų rinkinį.

VII. FONDO SUKAUPTAS REZULTATAS IR REZERVINIO FONDO LĖŠOS

Sukauptas Fondo rezultatas 2019 m. pabaigoje buvo teigiamas ir lygus 870,5 mln. Eur (informacija apie sukauptą rezultatą pateikiama pagal finansinių ataskaitų duomenis).

Valstybinio socialinio draudimo fondo biudžeto sandaros įstatyme numatyta, kad Fondo sukauptas rezultatas laikomas siekiant palaikyti Fondo pajėgumą vykdyti teisės aktų nustatytus Fondo įsipareigojimus apdraustiesiems, socialinio draudimo išmokoms didinti ir laikinam pajamų trūkumui dengti.

Fondo administravimo įstaigos 2019 metais tęsė priemonių, susijusių su Fondo pajamų didinimu ir išlaidų mažinimu, vykdymą ir 2019 metais pajamos viršijo išlaidas, apskaitant jas kaupimo principu, 426,3 mln. Eur. Fondas mokumo problemų ataskaitiniame laikotarpyje neturėjo. Visi įsipareigojimai pilnai ir laiku vykdyti.

Socialinio draudimo rezervo fondas privalomai sudaromas kiekvienais biudžetiniais metais pervedant į jį Fondo įplaukų dalį, viršijančią Fondo įprastinės ir investicinės veiklos išlaidas ir metų pabaigoje negrąžintų paskolų sumą bei įvertinus kasos apyvartos lėšų pokytį. Į rezervo fondą pervedamos lėšos apskaičiuojamos vieną kartą metuose pagal galiojančius teisės aktus. 2019 metais, įvertinus 2018 metų Fondo biudžeto vykdymo ir finansinių ataskaitų duomenis, apskaičiuota ir į rezervo fondą pervesta 195,04 mln. Eur. Tuo tarpu įvertinus 2019 metų biudžeto vykdymo ataskaitų duomenis, apskaičiuotos pervestinos į rezervo fondą lėšos sudaro 411,83 mln. Eur.

Direktorė



Julita Varanauskienė