



**LIETUVOS RESPUBLIKOS FINANSŲ MINISTERIJA**

**REZERVINIO (STABILIZAVIMO) FONDO**

---

**2019 METŲ METINIŲ ATASKAITŲ RINKINYS**

Visos sumos eurais, jei nenurodyta kitaip

---

**REZERVINIO (STABILIZAVIMO) FONDO  
2019 METŲ METINIŲ ATASKAITŲ RINKINYS**

**TURINYS**

**I DALIS. REZERVINIO (STABILIZAVIMO) FONDO 2019 METŲ FINANSINIŲ  
ATASKAITŲ RINKINYS:**

**FINANSINĖS BŪKLĖS ATASKAITA**

**VEIKLOS REZULTATŲ ATASKAITA**

**PINIGŲ SRAUTŲ ATASKAITA**

**GRYNOJO TURTO POKYČIŲ ATASKAITA**

**FINANSINIŲ ATASKAITŲ AIŠKINAMASIS RAŠTAS**

I. BENDROJI DALIS

II. APSKAITOS POLITIKA

III. PASTABOS

**FINANSINIŲ ATASKAITŲ AIŠKINAMOJO RAŠTO PRIEDAI**

**II DALIS. REZERVINIO (STABILIZAVIMO) FONDO 2019 METŲ BIUDŽETO  
VYKDYMO ATASKAITŲ RINKINYS:**

**LĖŠŲ SĄMATOS VYKDYMO ATASKAITA**

**LĖŠŲ SĄMATOS VYKDYMO AIŠKINAMASIS RAŠTAS**

**REZERVINIS (STABILIZAVIMO) FONDAS**

Lukiškių g. 2, Vilnius

**FINANSINĖS BŪKLĖS ATASKAITA  
PAGAL 2019 M. GRUODŽIO 31 D. DUOMENIS**

2020 m. kovo 19 d. Nr. (3.179-02)- 11K-17  
(data)


*Pateikimo valiuta ir tikslumas: eurais*

Eil. Nr.	Straipsniai	Pastabos Nr.	Paskutinė ataskaitinio laikotarpio diena	Paskutinė praėjusio ataskaitinio laikotarpio diena
<b>A.</b>	<b>ILGALAIKIS TURTAS</b>		<b>0</b>	<b>0</b>
I.	Nematerialusis turtas			
II.	Ilgalaikis materialusis turtas			
III.	Ilgalaikis finansinis turtas			
IV.	Kitas ilgalaikis turtas			
<b>B.</b>	<b>BIOLOGINIS TURTAS</b>			
<b>C.</b>	<b>TRUMPALAIKIS TURTAS</b>		<b>289 990 957</b>	<b>231 841 567</b>
I.	Atsargos		0	0
I.1	Atsargos, išskyrus ilgalaikį materialųjį ir biologinį turta, skirtą parduoti			
I.2	Ilgalaikis materialusis ir biologinis turtas, skirtas parduoti			
II.	Išankstiniai apmokėjimai			
III.	Per vienus metus gautinos sumos	1.	3 582 141	934 648
III.1	Gautinos trumpalaikės finansinės sumos			
III.2	Gautini mokesčiai ir socialinės įmokos			
III.3	Gautinos finansavimo sumos		3 582 141	934 648
III.4	Gautinos sumos už turto naudojimą, parduotas prekes, turta, paslaugas			
III.5	Sukauptos gautinos sumos			
III.6	Kitos gautinos sumos			
IV.	Trumpalaikės investicijos			
V.	Pinigai ir pinigų ekvivalentai	2.	286 408 816	230 906 919
	<b>IŠ VISO TURTO:</b>		289 990 957	231 841 567
<b>D.</b>	<b>FINANSAVIMO SUMOS</b>		<b>241 695 241</b>	<b>182 498 174</b>
I.	Iš valstybės biudžeto	3.	227 951 029	168 753 962
II.	Iš savivaldybės biudžeto			
III.	Iš Europos Sąjungos, užsienio valstybių ir tarptautinių organizacijų			
IV.	Iš kitų šaltinių		13 744 212	13 744 212
<b>E.</b>	<b>ĮSIPAREIGOJIMAI</b>		<b>121 853</b>	<b>77 906</b>
I.	Ilgalaikiai įsipareigojimai		0	0
I.1	Ilgalaikiai finansiniai įsipareigojimai			
I.2	Ilgalaikiai atidėjiniai			
I.3	Kiti ilgalaikiai įsipareigojimai			
II.	Trumpalaikiai įsipareigojimai		121 853	77 906
II.1	Ilgalaikių atidėjinių einamųjų metų dalis ir trumpalaikiai atidėjiniai			

Eil. Nr.	Straipsniai	Pastabos Nr.	Paskutinė ataskaitinio laikotarpio diena	Paskutinė praėjusio ataskaitinio laikotarpio diena
II.2	Ilgalaikių įsipareigojimų einamųjų metų dalis			
II.3	Trumpalaikiai finansiniai įsipareigojimai			
II.4	Mokėtinos subsidijos, dotacijos ir finansavimo sumos			
II.5	Mokėtinos sumos į Europos Sąjungos biudžetą			
II.6	Mokėtinos sumos į biudžetus ir fondus			
II.7	Mokėtinos socialinės išmokos			
II.8	Grąžintini mokesčiai, įmokos ir jų permokos			
II.9	Tiekėjams mokėtinos sumos			
II.10	Sukauptos mokėtinos sumos	4.	121 853	77 906
II.11	Kiti trumpalaikiai įsipareigojimai			
<b>F.</b>	<b>GRYNASIS TURTAS</b>	<b>5.</b>	<b>48 173 863</b>	<b>49 265 487</b>
I.	Rezervai		48 173 863	49 265 487
II.	Nuosavybės metodo įtaka			
III.	Sukauptas perviršis ar deficitas			
III.1	Einamųjų metų perviršis ar deficitas			
III.2	Ankstesnių metų perviršis ar deficitas			
	<b>IŠ VISO FINANSAVIMO SUMŲ, ĮSIPAREIGOJIMŲ IR GRYNŲ TURTO:</b>		<b>289 990 957</b>	<b>231 841 567</b>

Finansų ministras

(viešojo sektoriaus subjekto vadovas arba jo įgaliotas administracijos vadovas)



(parašas)

Vilius Šapoka

(vardas ir pavardė)

Valstybės išdo departamento direktorius  
(vyriausiasis buhalteris (buhalteris))



(parašas)

Audrius Želionis

(vardas ir pavardė)

REZERVINIS (STABILIZAVIMO) FONDAS

Lukiškių g. 2, Vilnius

VEIKLOS REZULTATŲ ATASKAITA  
PAGAL 2019 M. GRUODŽIO 31 D. DUOMENIS


2020 m. *kovo 19 d.* Nr. (3.179-02)- *11K-18*  
(data)

Pateikimo valiuta ir tikslumas: eurais

Eil. Nr.	Straipsniai	Pastabos Nr.	Ataskaitinis laikotarpis	Praėjęs ataskaitinis laikotarpis
<b>A.</b>	<b>PAGRINDINĖS VEIKLOS PAJAMOS</b>		0	0
I.	FINANSAVIMO PAJAMOS			
II.	MOKESČIŲ IR SOCIALINIŲ ĮMOKŲ PAJAMOS		0	0
II.1.	Mokesčių pajamos grynąja verte			
II.1.1.	Mokesčių pajamos			
II.1.2.	Pervestinių mokesčių suma			
II.2.	Socialinių įmokų pajamos grynąja verte			
II.2.1.	Socialinių įmokų pajamos			
II.2.2.	Pervestinių socialinių įmokų suma			
III.	PAGRINDINĖS VEIKLOS KITOS PAJAMOS		0	0
III.1.	Pagrindinės veiklos kitos pajamos			
III.2.	Pervestinių pagrindinės veiklos kitų pajamų suma			
<b>B.</b>	<b>PAGRINDINĖS VEIKLOS SĄNAUDOS</b>		0	0
I.	NUVERTĖJIMO IR NURASYTŲ SUMŲ			
II.	SOCIALINIŲ IŠMOKŲ			
III.	FINANSAVIMO			
IV.	KITOS			0
<b>C.</b>	<b>PAGRINDINĖS VEIKLOS PERVIRŠIS AR DEFICITAS</b>		0	0
<b>D.</b>	<b>KITOS VEIKLOS REZULTATAS</b>			
I.	KITOS VEIKLOS PAJAMOS			
II.	PERVESTINOS Į BIUDŽETĄ KITOS VEIKLOS PAJAMOS			
III.	KITOS VEIKLOS SĄNAUDOS			
<b>E.</b>	<b>FINANSINĖS IR INVESTICINĖS VEIKLOS REZULTATAS</b>	6.	- 1 091 624	-749 923
<b>F.</b>	<b>APSKAITOS POLITIKOS KEITIMO IR ESMINIŲ APSKAITOS KLaidŲ TAISYMO ĮTAKA</b>			
<b>G.</b>	<b>GRYNASIS PERVIRŠIS AR DEFICITAS PRIEŠ NUOSAVYBĖS METODO ĮTAKĄ</b>		- 1 091 624	-749 923
<b>H.</b>	<b>NUOSAVYBĖS METODO ĮTAKA</b>			
<b>I.</b>	<b>GRYNASIS PERVIRŠIS AR DEFICITAS</b>		- 1 091 624	-749 923

Finansų ministras

(viešojo sektoriaus subjekto vadovas arba jo įgaliotas administracijos vadovas)


  
(parašas)

Vilius Šapoka

(vardas ir pavardė)

Valstybės išdo departamento direktorius

(vyriausiasis buhalteris (buhalteris))

  
(parašas)

Audrius Želionis

(vardas ir pavardė)

REZERVINIS (STABILIZAVIMO) FONDAS

Lukiškių g. 2, Vilnius


PINIGŲ SRAUTŲ ATASKAITA  
PAGAL 2019 M. GRUODŽIO 31 D. DUOMENIS

2020 m. kovo 19 d. Nr. (3.179-02)-11K-19

Pateikimo valiuta ir tikslumas: eurais

Eil. Nr.	Straipsniai	Pastabos Nr.	Ataskaitinis laikotarpis	Praėjęs ataskaitinis laikotarpis
1	2	3	4	5
<b>A.</b>	<b>PAGRINDINĖS VEIKLOS PINIGŲ SRAUTAI</b>		<b>56 549 575</b>	<b>68 398 950</b>
I.	Įplaukos	7.	56 549 575	68 398 950
I.1	Finansavimo sumos:		56 549 575	68 398 950
I.1.1	Iš valstybės biudžeto		56 549 575	68 398 950
I.1.2	Iš savivaldybės biudžeto			
I.1.3	Iš ES, užsienio valstybių ir tarptautinių organizacijų lėšų			
I.1.4	Iš kitų šaltinių			
I.2	Iš mokesčių			
I.3	Iš socialinių įmokų			
I.4	Už suteiktas paslaugas			
I.5	Gautos palūkanos			
I.6	Kitos įplaukos			
II.	Pervestos lėšos		0	0
II.1	Į valstybės biudžetą			
II.2	Į savivaldybių biudžetus			
II.3	ES, užsienio valstybėms ir tarptautinėms organizacijoms			
II.4	Į kitus išteklių fondus			
II.5	Viešojo sektoriaus subjektams			
II.6	Kitiems subjektams			
III.	Išmokos		0	0
III.1	Socialinių išmokų			
III.2	Kitų paslaugų įsigijimo			
III.3	Sumokėtos palūkanos			
III.4	Kitos išmokos			
<b>B.</b>	<b>INVESTICINĖS VEIKLOS PINIGŲ SRAUTAI</b>		<b>0</b>	<b>0</b>
I.	Ilgalaikio turto (išskyrus finansinį) ir biologinio turto įsigijimas			
II.	Ilgalaikio turto (išskyrus finansinį) ir biologinio turto perleidimas			
III.	Ilgalaikio finansinio turto įsigijimas			
IV.	Ilgalaikio finansinio turto perleidimas			
V.	Terminuotųjų indėlių (padidėjimas) sumažėjimas			
VI.	Gauti dividendai			
VII.	Kiti investicinės veiklos pinigų srautai			
<b>C.</b>	<b>FINANSINĖS VEIKLOS PINIGŲ SRAUTAI</b>		<b>- 1 047 677</b>	<b>- 727 373</b>
I.	Įplaukos iš gautų paskolų			
II.	Gautų paskolų grąžinimas			
III.	Kiti finansinės veiklos pinigų srautai	8.	- 1 047 677	- 727 373
<b>D.</b>	<b>VALIUTŲ KURSŲ PASIKEITIMO ĮTAKA PINIGŲ IR PINIGŲ EKVIVALENTŲ LIKUČIUI</b>		<b>0</b>	<b>0</b>
I.	Pinigų ir pinigų ekvivalentų padidėjimas (sumažėjimas)		55 501 898	67 671 577
II.	Pinigai ir pinigų ekvivalentai ataskaitinio laikotarpio pradžioje		230 906 919	163 235 342
III.	Pinigai ir pinigų ekvivalentai ataskaitinio laikotarpio pabaigoje		286 408 816	230 906 919

Finansų ministras  
(viešojo sektoriaus subjekto vadovas arba jo įgaliotas administracijos vadovas)



(parašas)

Vilius Šapoka  
(vardas ir pavardė)

Valstybės išdo departamento direktorius  
(vyriausiasis buhalteris (bualteris))



(parašas)

Audrius Želionis  
(vardas ir pavardė)

REZERVINIS (STABILIZAVIMO) FONDAS

Lukiškių g. 2, Vilnius

GRYNOJO TURTO POKYČIŲ ATASKAITA\*  
PAGAL 2019 M. GRUODŽIO 31 D. DUOMENIS


2020 m. kovo 19 d. Nr. (3.179-02)- 11K-20

Pateikimo valiuta ir tikslumas: eurais

Eil. Nr.	Straipsniai	Pastabos Nr.	Tenka kontroliuojančiajam subjektui					Iš viso	Mažumos dalis
			Dalininkų kapitalas	Tikrosios vertės rezervas	Kiti rezervai	Nuosavybės metodo įtaka	Sukauptas perviršis ar deficitas prieš nuosavybės metodo		
1	2	3	4	5	6	7	8	9	10
1.	<b>Likutis 2017 m. gruodžio 31 d.</b>				50 015 410		0	50 015 410	
2.	Perimto ilgalaikio turto iš kito viešojo sektoriaus subjekto įtaka		x		x				x
3.	Perduoto arba parduoto ilgalaikio turto kitam subjektui įtaka		x		x				x
4.	Kitos rezervų padidėjimo (sumažėjimo) sumos		x			x			x
5.	Kiti sudaryti rezervai		x	x		x			x
6.	Kiti panaudoti rezervai		x	x	- 749 923	x	749 923		x
7.	Dalininkų (nuosavo) kapitalo padidėjimo (sumažėjimo) sumos			x	x				
8.	Ataskaitinio laikotarpio grynasis perviršis ar deficitas		x	x	x		- 749 923	- 749 923	
9.	<b>Likutis 2018 m. gruodžio 31 d.</b>				49 265 487		0	49 265 487	
10.	Perimto ilgalaikio turto iš kito viešojo sektoriaus subjekto įtaka		x		x				x
11.	Perduoto arba parduoto ilgalaikio turto kitam subjektui įtaka		x		x				x
12.	Kitos rezervų padidėjimo (sumažėjimo) sumos		x			x			x
13.	Kiti sudaryti rezervai		x	x		x			x
14.	Kiti panaudoti rezervai		x	x	- 1 091 624	x	1 091 624		x
15.	Dalininkų (nuosavo) kapitalo padidėjimo (sumažėjimo) sumos			x	x				
16.	Ataskaitinio laikotarpio grynasis perviršis ar deficitas		x	x	x		- 1 091 624	- 1 091 624	
17.	<b>Likutis 2019 m. gruodžio 31 d.</b>				48 173 863		0	48 173 863	

\*Pažymėti ataskaitos laukai nepildomi.

Finansų ministras  
(viešojo sektoriaus subjekto vadovas arba jo įgaliotas administracijos vadovas)

  
(parašas)

Vilius Šapoka  
(vardas ir pavardė)

Valstybės išdo departamento direktorius  
(vyriausiasis buhalteris (buhalteris))

  
(parašas)

Audrius Želionis  
(vardas ir pavardė)

## LIETUVOS RESPUBLIKOS FINANSŲ MINISTERIJA

### REZERVINIO (STABILIZAVIMO) FONDO 2019 METŲ FINANSINIŲ ATASKAITŲ AIŠKINAMASIS RAŠTAS

2020 m. *kovo 19 d.* Nr. (3.179-02)- *11K-21*

#### I. BENDROJI DALIS

Rezervinis (stabilizavimo) fondas (toliau – Fondas) yra valstybės pinigų fondas, kurio tikslas – kaupti valstybės piniginius išteklius, reikalingus valstybės biudžeto išlaidoms finansuoti Lietuvos Respublikos fiskalinės sutarties įgyvendinimo konstitucinio įstatymo nustatyta tvarka nustačius išskirtines aplinkybes ir jas paskelbus įstatymų nustatyta tvarka ir valstybės turtiniams įsipareigojimams, susijusiems su valstybės skola, Europos Sąjungos politikos įgyvendinimu ir (arba) su tuo susijusiomis sutartimis ar susitarimais, vykdyti (grąžintinai).

Fondą valdo Finansų ministerija (įstaigos kodas 288601650, Lukiškių g. 2, 01512 Vilnius). Fondo apskaitą tvarkyti ir ataskaitų rinkinius rengti finansų ministro įsakymu pavesta Finansų ministerijos Valstybės išdo departamentui (toliau – Valstybės išdo departamentas), o koordinuoti Fondo lėšų skyrimą ir padėti organizuoti Fondo valdybos darbą – Biudžeto departamento Ūkio sektorių skyriui.

Fondas laikomas atskiru viešojo sektoriaus subjektu (viešojo sektoriaus subjekto menamas kodas MVAL5). Fondo apskaitoje registruojamas tik Fondo valdomas arba jo disponuojamas turtas, finansavimo sumos ir įsipareigojimai, pajamos ir sąnaudos.

Vadovaujantis Fondo nuostatais, patvirtintais Lietuvos Respublikos Seimo 2002 m. gegužės 30 d. nutarimu Nr. IX-912 (naujausia redakcija patvirtinta Lietuvos Respublikos Seimo 2015 m. lapkričio 17 d. nutarimu Nr. XII-2020), Fondo lėšas sudaro:

- 1) 50 procentų lėšų, gautų į valstybės biudžetą, įstatymų nustatyta tvarka privatizavus valstybės nuosavybės teise priklausančius akcijų paketus;
- 2) 50 procentų gautų į valstybės biudžetą dividendų;
- 3) 50 procentų lėšų, gautų į valstybės biudžetą, pardavus viešo aukciono būdu įstatymų nustatyta tvarka valstybės nekilnojamąjį turtą ir kitus nekilnojamuosius daiktus;
- 4) 50 procentų lėšų, gautų į valstybės biudžetą pardavus valstybinės žemės sklypus;
- 5) Lietuvos Respublikos atitinkamų metų valstybės biudžeto ir savivaldybių biudžetų finansinių rodiklių patvirtinimo įstatyme numatyti pervesti į Fondą perteklinio valstybės biudžeto ir kiti biudžeto asignavimai;
- 6) kiti Lietuvos Respublikos atitinkamų metų valstybės biudžeto ir savivaldybių biudžetų finansinių rodiklių patvirtinimo įstatyme numatyti pervesti į Fondą perteklinio valstybės biudžeto ir kiti biudžeto asignavimai;
- 7) pajamos, gautos investavus Fondo lėšas;
- 8) pajamos, gautos už Fondo lėšų likutį banko sąskaitose;
- 9) kitos teisėtai gautos lėšos.

Fondo lėšos gali būti naudojamos:

- 1) valstybės biudžeto išlaidoms finansuoti Lietuvos Respublikos fiskalinės sutarties įgyvendinimo konstitucinio įstatymo nustatyta tvarka nustačius išskirtines aplinkybes ir jas paskelbus įstatymų nustatyta tvarka;
- 2) valstybės turtiniams įsipareigojimams, susijusiems su valstybės skola, vykdyti (grąžintinai);
- 3) valstybės turtiniams įsipareigojimams, susijusiems su Europos Sąjungos politikos įgyvendinimu ir (arba) su tuo susijusiomis sutartimis ar susitarimais, vykdyti (grąžintinai);
- 4) Fondo valdymo išlaidoms.

Fondo lėšų sąmatos rengimo, lėšų pervedimo į Fondą ir Fondo lėšų naudojimo tvarka nustatyta Fondo lėšų valdymo tvarkos apraše, patvirtintame Lietuvos Respublikos finansų ministro 2003 m. lapkričio 13 d. įsakymu Nr. 1K-273.

Fondo lėšų sąmata patvirtinta Lietuvos Respublikos 2019 metų valstybės biudžeto ir savivaldybių biudžetų finansinių rodiklių patvirtinimo įstatymu.

Fondo finansinių ataskaitų duomenys pateikiami eurai.

Fondas neturi kontroliuojamųjų ir asocijuotųjų subjektų.

## II. APSKAITOS POLITIKA

Fondo finansinė apskaita tvarkoma ir finansinės ataskaitos sudaromos vadovaujantis Lietuvos Respublikos viešojo sektoriaus atskaitomybės įstatymu, 26-uoju viešojo sektoriaus apskaitos ir finansinės atskaitomybės standartu „Fondų apskaita ir finansinių ataskaitų rinkinys“ (toliau – 26-asis VSAFAS), Fondo apskaitos politikos aprašu, patvirtintu Lietuvos Respublikos finansų ministro 2016 m. rugpjūčio 19 d. įsakymu Nr. 1K-319 (su vėlesniais pakeitimais), kitais viešojo sektoriaus apskaitos ir finansinės atskaitomybės standartais ir teisės aktais.

Tvarkant Fondo apskaitą ir sudarant ataskaitų rinkinius, buvo laikomasi apskaitos tęstinumo principo.

### **Finansinis turtas**

Fondo finansinį turtą sudaro Fondo lėšos Lietuvos banko sąskaitoje, taip pat lėšos, perduotos kitam viešojo sektoriaus subjektui valstybės turtiniams įsipareigojimams, susijusiems su valstybės skola ir Europos Sąjungos politikos įgyvendinimu ir (arba) su tuo susijusiomis sutartimis ar susitarimais, vykdyti (grąžintinai) bei gautinos finansavimo sumos iš valstybės biudžeto.

Finansų ministro nustatyta tvarka laikinai laisvos Fondo lėšos gali būti investuojamos į ne nuosavybės vertybinius popierius, laikomus iki išpirkimo termino, t. y. turinčius nustatytus mokėjimus ir išpirkimo terminą, jei ketinama ir galima šią investiciją laikyti iki išpirkimo termino.

Jeigu ne nuosavybės vertybiniai popieriai buvo įsigyti aukcione ar kitu viešu būdu, laikoma, kad jų palūkanų norma atitinka rinkos palūkanų normą, o amortizuota savikaina lygi įsigijimo savikainai, t.y. amortizuota savikaina neperskaičiuojama. Investicijos į ne nuosavybės vertybinius popierius pirminio pripažinimo momentu Fondo apskaitoje registruojamos įsigijimo savikaina, kurią sudaro sumokėta arba mokėtina pinigų arba pinigų ekvivalentų suma ar kito mainais atiduoto turto vertė. Kiekvieno ataskaitinio laikotarpio paskutinę dieną iš ilgalaičių investicijų į ne nuosavybės vertybinius popierius iškeliami trumpalaikes investicijas į ne nuosavybės vertybinius popierius vertybinių popierių dalis, kuri bus išperkama per ateinančius 12 mėnesių.

Indėliais pripažįstami visi indėliai bankuose, kurių terminas ilgesnis nei 3 mėnesiai. Pirminio pripažinimo momentu apskaitoje indėliai registruojami įsigijimo savikaina.

### **Pinigai ir pinigų ekvivalentai**

Pinigai Lietuvos banko sąskaitoje, indėliai ir ne nuosavybės vertybiniai popieriai, kurių trukmė yra iki 3 mėnesių, laikomi pinigais ir pinigų ekvivalentais.

### **Finansavimo sumos**

Iš valstybės biudžeto gautinos finansavimo sumos Fondo apskaitoje registruojamos pagal pateiktą dokumentą, kai yra tenkinamos finansavimo sumų davėjo nustatytos sąlygos finansavimo sumoms gauti, kai finansavimo sumų dydžius galima patikimai įvertinti ir finansavimo sumų davėjas pateikia rašytinius įrodymus, kad finansavimo sumos bus suteiktos ir pinigai bus pervesti. Gautinos finansavimo sumos registruojamos laikotarpio, už kurį buvo gautos lėšos į valstybės biudžetą, paskutinės dienos data. Gautinos finansavimo sumos, kurios neatitinka gautinų

finansavimo sumų pripažinimo kriterijų, registruojamos lėšų gavimo momentu.

Fondo gautomis finansavimo sumomis pripažįstamos finansavimo sumos:

gautos iš valstybės biudžeto už akcijų paketus;

gautos iš valstybės biudžeto už dividendus;

gautos iš valstybės biudžeto už nekilnojamąjį turtą;

gautos iš valstybės biudžeto už valstybinės žemės sklypus;

gautos iš valstybės biudžeto kaip pertekliniai valstybės biudžeto asignavimai;

gautos iš valstybės biudžeto kaip kiti valstybės biudžeto asignavimai.

Gautos finansavimo sumos pripažįstamos ir registruojamos apskaitoje tuomet, kai faktiškai gaunamos į Fondo banko sąskaitą.

Jeigu gautos finansavimo sumos panaudojamos Fondo sąnaudoms kompensuoti, Fondo apskaitoje registruojamos panaudotos finansavimo sumos ir pripažįstamos finansavimo pajamos.

### **Finansiniai įsipareigojimai**

Fondo finansinius įsipareigojimus sudaro mokėtinos sumos, susijusios su dengiamomis Fondo valdymo išlaidomis (neigiamos palūkanos už Lietuvos banko sąskaitoje esančius lėšų likučius, bankų paslaugų mokesčiai). Pirminio pripažinimo metu finansiniai įsipareigojimai apskaitoje registruojami įsigijimo savikaina, t. y. įsipareigojimui įvykdyti reikalinga pinigų suma, kurią numatoma sumokėti esant normalioms veiklos sąlygoms.

### **Grynasis turtas**

Vadovaujantis 26-ojo VSAFAS pakeitimais (nauja redakcija patvirtinta Lietuvos Respublikos finansų ministro 2016 m. gruodžio 23 d. įsakymu Nr. 1K-465), Fondo 2019 metų deficitas perkeltas į kitų rezervų straipsnį.

### **Pajamos**

Pajamos registruojamos apskaitoje ir rodomos finansinėse ataskaitose tą ataskaitinį laikotarpį, kurį yra uždirbamos, neatsižvelgiant į pinigų gavimo momentą.

Fondo pajamas sudaro pagrindinės veiklos pajamos ir finansinės investicinės veiklos pajamos.

Vertybinių popierių perkainojimo pelnas yra pripažįstamas kiekvieno ataskaitinio laikotarpio pabaigoje, kai vertybinių popierių tikrosios vertės ir vertybinių popierių įsigijimo savikainos skirtumas yra teigiamas.

Fondo lėšas investavus į vertybinius popierius palūkanų pajamos pripažįstamos ir registruojamos Fondo apskaitoje pagal sutartyje nustatytas sąlygas, bet ne rečiau kaip kiekvieną kartą sudarant finansines ataskaitas. Ataskaitinio laikotarpio pabaigoje palūkanų pajamos sukaupiamos, jeigu palūkanų mokėtoji prievolė sumokėti einamojo ataskaitinio laikotarpio palūkanas arba jų dalį atsiranda kitą ataskaitinį laikotarpį.

### **Sąnaudos**

Fondo sąnaudos apskaitoje pripažįstamos ir rodomos finansinėse ataskaitose tą ataskaitinį laikotarpį, kurį yra uždirbamos su jomis susijusios pajamos, neatsižvelgiant į pinigų išleidimo laiką.

Fondo sąnaudas sudaro:

pagrindinės veiklos sąnaudos – banko paslaugų sąnaudos ir kitos pagrindinės veiklos sąnaudos;

finansinės ir investicinės veiklos sąnaudos – palūkanų sąnaudos, sąnaudos dėl neigiamos valiutos kurso pasikeitimo įtakos ir kitos finansinės ir investicinės veiklos sąnaudos (neigiamos palūkanos už banko sąskaitose esančius lėšų likučius, lėšų investavimo mokesčiai, finansinio turto nuvertėjimo sąnaudos).

### **Apskaitos klaidų taisymas**

Apskaitos klaida laikoma esmine, jei jos vertinė išraiška viena arba kartu su kitų to ataskaitinio laikotarpio klaidų vertinėmis išraiškomis yra didesnė nei 0,07 procento viso Fondo turto.

Esminės ir neesminės Fondo apskaitos klaidos taisomos einamojo ataskaitinio laikotarpio finansinėse ataskaitose:

jei apskaitos klaida nėra esminė, jos taisymas registruojamas toje pačioje sąskaitoje, kurioje buvo užregistruota klaidinga informacija, ir rodomas toje pačioje veiklos rezultatų ataskaitos eilutėje, kurioje buvo pateikta klaidinga informacija;

jei apskaitos klaida esminė, jos taisymas registruojamas tam skirtoje sąskaitoje ir rodomas veiklos rezultatų ataskaitos eilutėje „Apskaitos politikos keitimo ir esminių apskaitos klaidų taisymo įtaka“. Lyginamoji ankstesniojo ataskaitinio laikotarpio finansinė informacija pateikiama tokia, kokia buvo, t.y. nekoreguojama. Su esminės klaidos taisymu susijusi informacija pateikiama aiškinamajame rašte.

## **III. PASTABOS**

### **1. Gautinos finansavimo sumos**

Atsižvelgiant į tai, kad paskutinių praėjusių 2018 metų faktinis valdžios sektoriaus skolos lygis, Valstybės išdo departamento turimais duomenimis, neviršijo 45 procentų bendrojo vidaus produkto (įvertinus Finansų ministerijos sudarytus išvestinių finansinių priemonių sandorius) ir paskutinių praėjusių metų Lietuvos Respublikos Vyriausybės skolinimosi valstybės vardu vidutinė svertinė palūkanų norma (skaičiuojama pagal nominaliąją visų ilgesnės negu vienerių metų trukmės skolinimosi priemonių trukmę) neviršijo nominalaus 6 procentų lygio, Fondo nuostatų 5.1–5.6 papunkčiuose nurodytos lėšos 2019 metais buvo kaupiamos Fonde.

Informacija apie per vienus metus gautinas sumas pateikiama 1 priede.

2019 m. gruodžio 31 dieną gautinos finansavimo sumos iš valstybės biudžeto sudarė 3 582 141 eurą, iš jų 27 518 eurų – 50 procentų gautų į valstybės biudžetą dividendų, 1 570 255 eurai – 50 procentų lėšų, gautų į valstybės biudžetą, pardavus viešo aukciono būdu įstatymų nustatyta tvarka valstybės nekilnojamąjį turtą ir kitus nekilnojamuosius daiktus ir 1 984 368 eurai – 50 procentų lėšų, gautų į valstybės biudžetą, pardavus valstybinės žemės sklypus.

### **2. Pinigai ir pinigų ekvivalentai**

Informacija apie pinigus ir pinigų ekvivalentus pateikiama 2 priede.

2019 metų pabaigoje pinigai ir pinigų ekvivalentai sudarė 286 408 816 eurų.

2019 metų pabaigoje, palyginti su 2018 metų pabaiga, Fondo lėšų likutis padidėjo dėl 2019 metais iš valstybės biudžeto pervestų lėšų – 56 549 575 eurų. Lietuvos banko nurašytos neigiamos palūkanos už Fondo sąskaitos likutį sumažino Fondo lėšų likutį 1 047 677 eurais.

### **3. Finansavimo sumos**

Informacija apie finansavimo sumas pagal šaltinį, tikslinę paskirtį ir jų pokyčius per ataskaitinį laikotarpį bei finansavimo sumų likučiai pateikiami 3 ir 4 prieduose.

Gautos finansavimo sumos iš valstybės biudžeto per 2019 metus sudarė 56 549 575 eurus, iš jų už akcijų paketus – 2 651 747 eurai, už gautus dividendus – 35 897 732 eurai, už parduotą nekilnojamąjį turtą ir kitus nekilnojamuosius daiktus – 5 134 511 eurų ir už parduotus valstybinės žemės sklypus – 12 865 585 eurai.

2019 m. gruodžio 31 dieną gautinos finansavimo sumos iš valstybės biudžeto sudarė 3 582 141 eurą.

#### 4. Sukauptos mokėtinos sumos

Informacija apie sukauptas mokėtinas sumas pateikiama 5 priede.

Jas sudaro 121 853 eurai Lietuvos bankui mokėtina neigiamų palūkanų už Fondo sąskaitos likutį suma už 2019 metų gruodžio mėnesį.

#### 5. Grynasis turtas

Fondo grynasis turtas 2019 metų pradžioje sudarė 49 265 487 eurus. 2019 metų pabaigoje apskaičiuotas einamųjų metų deficitas sudaro 1 091 624 eurus dėl Lietuvos banko nurašytų neigiamų palūkanų už Fondo sąskaitų likučius.

Vykdam 26-ojo VSAFAS, kuris buvo pakeistas Lietuvos Respublikos finansų ministro 2016 m. gruodžio 23 d. įsakymu Nr. 1K-465, 37 punkto reikalavimus, ataskaitinio laikotarpio pabaigoje 2019 metų deficitas perkeltas į kitų rezervų straipsnį.

#### 6. Finansinės ir investicinės veiklos rezultatas

Informacija apie finansinės ir investicinės veiklos pajamas ir sąnaudas pateikiama 6 priede.

2019 metų finansinės ir investicinės veiklos rezultatas sudaro 1 091 624 eurus sąnaudų, kurios yra Lietuvos banko nurašytos neigiamos palūkanos už Fondo sąskaitos likutį.

#### 7. Pagrindinės veiklos pinigų srautai

Pagrindinės veiklos pinigų srautų įplaukas sudaro gautos finansavimo sumos iš valstybės biudžeto – 56 549 575 eurai.

#### 8. Finansinės veiklos pinigų srautai

Kiti finansinės veiklos pinigų srautai yra 1 047 677 eurai Lietuvos banko nurašytų neigiamų palūkanų už Fondo sąskaitų likučius.

Finansų ministras

Vilius Šapoka

Valstybės išdo departamento direktorius

Audrius Želionis

**INFORMACIJA APIE PER VIENUS METUS GAUTINAS SUMAS**

Eil. Nr.	Straipsnio pavadinimas	Paskutinė ataskaitinio laikotarpio diena					Paskutinė praėjusio ataskaitinio laikotarpio diena		
		iš viso	tarp jų iš viešojo sektoriaus subjektų	tarp jų iš kontroliuojamų ir asocijuotųjų ne viešojo sektoriaus subjektų	iš viso	tarp jų iš viešojo sektoriaus subjektų	tarp jų iš kontroliuojamų ir asocijuotųjų ne viešojo sektoriaus subjektų	tarp jų iš viešojo sektoriaus subjektų	tarp jų iš kontroliuojamų ir asocijuotųjų ne viešojo sektoriaus subjektų
1	2	3	4	5	6	7	8		
<b>1.</b>	<b>Per vienus metus gautinų sumų įsigijimo savikaina, iš viso (1.1+1.2+1.3+1.4+1.5+1.6)</b>	<b>3 582 141</b>	<b>3 582 141</b>	<b>0</b>	<b>934 648</b>	<b>934 648</b>	<b>0</b>	<b>0</b>	
1.1.	Gautinos finansavimo sumos	3 582 141	3 582 141	0	934 648	934 648	0	0	
1.2.	Gautini mokesčiai ir socialinės įmokos								
1.2.1.	Gautini mokesčiai								
1.2.2.	Gautinos socialinės įmokos								
1.3.	Gautinos sumos už turto naudojimą, parduotas prekes, turta, paslaugas								
1.3.1.	Gautinos sumos už turto naudojimą								
1.3.2.	Gautinos sumos už parduotas prekes								
1.3.3.	Gautinos sumos už suteiktas paslaugas								
1.3.4.	Gautinos sumos už parduotą ilgalaikį turta								
1.3.5.	Kitos								
1.4.	Gautinos sumos už konfiskuotą turta, baudos ir kitos netesybos								
1.5.	Sukauptos gautinos sumos								
1.5.1.	Iš biudžeto								
1.5.2.	Kitos								
1.6.	Kitos gautinos sumos								
<b>2.</b>	<b>Per vienus metus gautinų sumų nuvertėjimas ataskaitinio laikotarpio pabaigoje</b>								
<b>3.</b>	<b>Per vienus metus gautinų sumų balansinė vertė (1-2)</b>	<b>3 582 141</b>	<b>3 582 141</b>	<b>0</b>	<b>934 648</b>	<b>934 648</b>	<b>0</b>	<b>0</b>	

(eurais)

## INFORMACIJA APIE PINIGUS IR PINIGŲ EKVIVALENTUS

(eurais)

Eil. Nr.	Straipsnio pavadinimas	Paskutinė ataskaitinio laikotarpio diena		Paskutinė praėjusio ataskaitinio laikotarpio diena	
		iš viso	biudžeto asignavimai	iš viso	biudžeto asignavimai
1	2	3	4	5	6
1.	<b>Pinigai iš valstybės biudžeto (įskaitant Europos Sąjungos finansinę paramą) (1.1+1.2+1.3+1.4-1.5+1.6)</b>	<b>224 368 888</b>	<b>224 368 888</b>	<b>167 819 314</b>	<b>167 819 314</b>
1.1.	Pinigai bankų sąskaitose	224 368 888	224 368 888	167 819 314	167 819 314
1.2.	Pinigai kasoje				
1.3.	Pinigai kelyje				
1.4.	Pinigai įšaldytose sąskaitose				
1.5.	Pinigų įšaldytose sąskaitose nuvertėjimas				
1.6.	Pinigų ekvivalentai				
2.	<b>Pinigai iš savivaldybės biudžeto (2.1+2.2+2.3+2.4-2.5+2.6)</b>				
2.1.	Pinigai bankų sąskaitose				
2.2.	Pinigai kasoje				
2.3.	Pinigai kelyje				
2.4.	Pinigai įšaldytose sąskaitose				
2.5.	Pinigų įšaldytose sąskaitose nuvertėjimas				
2.6.	Pinigų ekvivalentai				
3.	<b>Pinigai ir pinigų ekvivalentai iš kitų šaltinių (3.1+3.2+3.3+3.4-3.5+3.6+3.7)</b>	<b>62 039 928</b>		<b>63 087 605</b>	
3.1.	Pinigai bankų sąskaitose	62 039 928		63 087 605	
3.2.	Pinigai kasoje				
3.3.	Pinigai kelyje				
3.4.	Pinigai įšaldytose sąskaitose				
3.5.	Pinigų įšaldytose sąskaitose nuvertėjimas				
3.6.	Indėliai, kurių terminas neviršija trijų mėnesių				
3.7.	Kiti pinigų ekvivalentai				
4.	<b>Iš viso pinigų ir pinigų ekvivalentų (1+2+3)</b>	<b>286 408 816</b>	<b>224 368 888</b>	<b>230 906 919</b>	<b>167 819 314</b>
5.	<b>Iš jų išteklių fondų lėšos</b>	<b>286 408 816</b>	<b>224 368 888</b>	<b>230 906 919</b>	<b>167 819 314</b>

Rezervinio (stabilizavimo) fondo 2019 metų finansinių ataskaitų aiškinamojo rašto  
3 priedas

FINANSAVIMO SUMOS PAGAL ŠALTINIŲ, TIKSLINĘ PASKIRTĮ IR JŲ POKYČIAI PER ATASKAITINĮ LAIKOTARPĮ

Eil. Nr.	Finansavimo sumos	Finansavimo sumų likutis ataskaitinio laikotarpio pradžioje	Per ataskaitinį laikotarpį										Finansavimo sumų likutis ataskaitinio laikotarpio pabaigoje
			Finansavimo sumos (gautos), išskyrus neatlygintinai gautą turą	Finansavimo sumų pergrupavimas *	Neatlygintinai gautas turas	Perduota kitiems viešojo sektoriaus subjektams	Finansavimo sumų sumažėjimas dėl turto pardavimo	Finansavimo sumų sumažėjimas dėl jų panaudojimo savo veiklai	Finansavimo sumų sumažėjimas dėl jų pardavimo viešojo sektoriaus subjektams	Finansavimo sumos (grąžintos)	Finansavimo sumų (gautinų) pasikeitimas		
1	2	3	4	5	6	7	8	9	10	11	12	13	
1.	Iš valstybės biudžeto (išskyrus valstybės biudžeto asignavimų dalį, gautą iš Europos Sąjungos, užsienio valstybių ir tarptautinių organizacijų):	168 753 962	56 549 575	0	0	0	0	0	0	0	2 647 492	227 951 029	
1.1.	nepiniginiam turtui įsigyti												
1.2.	kitoms išlaidoms kompensuoti	168 753 962	56 549 575	0	0	0	0	0	0	0	2 647 492	227 951 029	
2.	Iš savivaldybės biudžeto (išskyrus savivaldybės biudžeto asignavimų dalį, gautą iš Europos Sąjungos, užsienio valstybių ir tarptautinių organizacijų):												
2.1.	nepiniginiam turtui įsigyti												
2.2.	kitoms išlaidoms kompensuoti												
3.	Iš Europos Sąjungos, užsienio valstybių ir tarptautinių organizacijų (finansavimo sumų dalis, kuri gaunama iš Europos Sąjungos, neįskaitant finansavimo sumų iš valstybės ar savivaldybės biudžetų ES projektams finansuoti):	0	0	0	0	0	0	0	0	0	0	0	
3.1.	nepiniginiam turtui įsigyti												
3.2.	kitoms išlaidoms kompensuoti												
4.	Iš kitų šaltinių:	13 744 212	0	0	0	0	0	0	0	0	0	13 744 212	
4.1.	nepiniginiam turtui įsigyti												
4.2.	kitoms išlaidoms kompensuoti	13 744 212									0	13 744 212	
5.	Iš viso finansavimo sumų	182 498 174	56 549 575	0	0	0	0	0	0	0	2 647 492	241 695 241	

\* Šioje skiltyje rodomas finansavimo sumų pergrupavimas; praėjusio ataskaitinio laikotarpio klaidų taisymas; valiutos kurso įtaka pinigų likučiams, susijusiems su finansavimo sumomis; finansavimo sumomis; finansavimo sumų dalis, pagal 26-ojo VSAFAS „Fondų apskaita ir finansinių ataskaitų rinkinys“ 24 punktą pripažinta valstybės išdo finansavimo pajamomis.

**FINANSAVIMO SUMŲ LIKUČIAI**

(eurais)

Eil. Nr.	Finansavimo šaltinis	Ataskaitinio laikotarpio pradžioje		Ataskaitinio laikotarpio pabaigoje			
		Finansavimo sumos (gautinos)	Iš viso	Finansavimo sumos (gautinos)	Iš viso		
1	2	3	4	5=3+4	6	7	8=6+7
1.	Iš valstybės biudžeto (išskyrus valstybės biudžeto asignavimų dalį, gautą iš Europos Sąjungos, užsienio valstybių ir tarptautinių organizacijų)	934 648	167 819 314	168 753 962	3 582 141	224 368 888	227 951 029
2.	Iš savivaldybės biudžeto (išskyrus savivaldybės biudžeto asignavimų dalį, gautą iš Europos Sąjungos, užsienio valstybių ir tarptautinių organizacijų)						
3.	Iš Europos Sąjungos, užsienio valstybių ir tarptautinių organizacijų (finansavimo sumų dalis, kuri gaunama iš Europos Sąjungos, neįskaitant finansavimo sumų iš valstybės ar savivaldybės biudžetų ES projektams finansuoti)						
4.	Iš kitų šaltinių	0	13 744 212	13 744 212	0	13 744 212	13 744 212
5.	Iš viso	934 648	181 563 526	182 498 174	3 582 141	238 113 100	241 695 241

**INFORMACIJA APIE KAI KURIAS TRUMPALAIKES MOKĖTINAS SUMAS**

(eurais)

Eil. Nr.	Straipsnio pavadinimas	Paskutinė ataskaitinio laikotarpio diena				Paskutinė praėjusio ataskaitinio laikotarpio diena				
		iš viso	tarp jų viešojo sektoriaus subjektams	tarp jų kontroliuojamiems ir asocijuotiesiems ne viešojo sektoriaus subjektams	iš viso	tarp jų viešojo sektoriaus subjektams	tarp jų kontroliuojamiems ir asocijuotiesiems ne viešojo sektoriaus subjektams	iš viso	tarp jų viešojo sektoriaus subjektams	tarp jų kontroliuojamiems ir asocijuotiesiems ne viešojo sektoriaus subjektams
1	2	3	4	5	6	7	8			
<b>1.</b>	<b>Mokėtinos subsidijos, dotacijos ir finansavimo sumos</b>									
<b>2.</b>	<b>Su darbo santykiais susiję įsipareigojimai</b>									
<b>3.</b>	<b>Tiekėjams mokėtinos sumos</b>									
<b>4.</b>	<b>Sukauptos mokėtinos sumos</b>	<b>121 853</b>	<b>0</b>	<b>0</b>	<b>77 906</b>	<b>0</b>	<b>0</b>	<b>0</b>	<b>0</b>	<b>0</b>
4.1.	Sukauptos finansavimo sąnaudos									
4.2.	Sukauptos atostoginių sąnaudos									
4.3.	Kitos sukauptos sąnaudos	121 853			77 906					
4.4.	Kitos sukauptos mokėtinos sumos									
<b>5.</b>	<b>Kiti trumpalaikiai įsipareigojimai</b>	<b>0</b>	<b>0</b>	<b>0</b>	<b>0</b>	<b>0</b>	<b>0</b>	<b>0</b>	<b>0</b>	<b>0</b>
5.1.	Mokėtini veiklos mokesčiai									
5.2.	Gauti išankstiniai apmokėjimai									
5.3.	Kitos mokėtinos sumos									
<b>6.</b>	<b>Kai kurių trumpalaikių mokėtinų sumų balansinė vertė (1+2+3+4+5)</b>	<b>121 853</b>	<b>0</b>	<b>0</b>	<b>77 906</b>	<b>0</b>	<b>0</b>	<b>0</b>	<b>0</b>	<b>0</b>

**FINANSINĖS IR INVESTICINĖS VEIKLOS PAJAMOS IR SĄNAUDOS**

(eurais)

Eil. Nr.	Straipsnio pavadinimas	Ataskaitinis laikotarpis	Praėjęs ataskaitinis laikotarpis
1	2	3	4
<b>1.</b>	<b>Finansinės ir investicinės veiklos pajamos</b>	<b>0</b>	<b>0</b>
1.1.	Pelnas dėl valiutos kurso pasikeitimo	0	0
1.2.	Baudų ir delspinigių pajamos	0	0
1.3.	Palūkanų pajamos	0	0
1.4.	Dividendai	0	0
1.5.	Kitos finansinės ir investicinės veiklos pajamos*	0	0
1.6.	Pervestinos finansinės ir investicinės veiklos pajamos	0	0
<b>2.</b>	<b>Finansinės ir investicinės veiklos sąnaudos</b>	<b>1 091 624</b>	<b>749 923</b>
2.1.	Nuostolis dėl valiutos kurso pasikeitimo	0	0
2.2.	Baudų ir delspinigių sąnaudos	0	0
2.3.	Palūkanų sąnaudos	0	0
2.4.	Kitos finansinės ir investicinės veiklos sąnaudos*	1 091 624	749 923
<b>3.</b>	<b>Finansinės ir investicinės veiklos rezultatas (1-2)</b>	<b>- 1 091 624</b>	<b>- 749 923</b>

\* Reikšmingos sumos turi būti detalizuojamos aiškinamojo rašto tekste

**INFORMACIJA APIE ĮSIPAREIGOJIMŲ DALĮ EURAIS IR UŽSIENIO VALIUTOMIS**  
(eurais)

<b>Eil. Nr.</b>	<b>Įsipareigojimų dalis valiuta</b>	<b>Balansinė vertė ataskaitinio laikotarpio pradžioje</b>	<b>Balansinė vertė ataskaitinio laikotarpio pabaigoje</b>
1	2	3	4
1.	Eurais	77 906	121 853
2.	JAV doleriais	0	0
3.	Kitomis	0	0
4.	Iš viso	77 906	121 853

**REZERVINIO (STABILIZAVIMO) FONDO LĖŠŲ ŠAMATOS VYKDYMO  
2019 M. GRUODŽIO 31 D. ATASKAITA**

METINĖ

2020-kovo-19 Nr. (3.179-02)-11K-22

Eil. Nr.	Straipsnio pavadinimas	Ataskaitinių metų fondo lėšų šamata	Ataskaitinio laikotarpio fondo lėšų šamatos vykdymas	Praėjusių metų fondo lėšų šamata	Praėjusių metų fondo lėšų šamatos vykdymas	(tūkst. eurų)
I	2	3	4	5	6	
I.	Lėšų likutis ataskaitinio laikotarpio pradžioje	257 195	230 907	188 808	163 235	
	Iš jo:					
I.1.	lėšos, kurios gali būti naudojamos valstybės turiniams įsipareigojimams, susijusiems su valstybės skola, vykdyti (grąžintinai)					
II.	Įplaukos	97 809	56 550	95 686	68 399	
II.1.	pajamos iš lėšų investavimo					
II.2.	50 procentų lėšų, gautų į Lietuvos Respublikos valstybės biudžetą įstatymų nustatyta tvarka privatizavus valstybei nuosavybės teise priklausančius akcijų paketus	300	2 652	1 250	0	
II.3.	50 procentų gautų į Lietuvos Respublikos valstybės biudžetą dividendų	77 076	35 898	89 700	65 972	
II.4.	50 procentų lėšų, gautų į Lietuvos Respublikos valstybės biudžetą, pardavus viešo aukciono būdu įstatymų nustatyta tvarka valstybės nekilnojamąjį turtą ir kitus nekilnojamojo daiktus	2 583	5 134	3 738	1 361	
II.5.	50 procentų lėšų, gautų į Lietuvos Respublikos valstybės biudžetą, pardavus valstybinės žemės sklypus	17 850	12 866	998	1 066	
III.	Išlaidos	1 275	1 048	946	727	
III.1.	Rezervinio (stabilizavimo) fondo valdymo išlaidos	1 275	1 048	946	727	
IV.	Lėšos, kurios gali būti naudojamos valstybės turiniams įsipareigojimams, susijusiems su valstybės skola, vykdyti (grąžintinai) iki 2020 m. gruodžio 31 d.	300 000	0	280 000	0	
V.	Lėšų likutis ataskaitinio laikotarpio pabaigoje (I + II - III)	353 729	286 409	283 548	230 907	
	Iš jo:					
V.1.	lėšos, kurios naudojamos valstybės turiniams įsipareigojimams, susijusiems su valstybės skola, vykdyti (grąžintinai)	0	0	0	0	

Finansų ministras

Vilius Šapoka

Valstybės išdo departamento direktorius

Audrius Želionis

## 2019 METŲ REZERVINIO (STABILIZAVIMO) FONDO LĖŠŲ SĄMATOS VYKDYMO AIŠKINAMASIS RAŠTAS

2019 metų Rezervinio (stabilizavimo) fondo lėšų sąmatos vykdymo ataskaita parengta atsižvelgiant į Rezervinio (stabilizavimo) fondo (toliau – Fondas) lėšų judėjimą banko sąskaitoje ir 2019 metų Fondo lėšų sąmatą, patvirtintą Lietuvos Respublikos 2019 metų valstybės biudžeto ir savivaldybių biudžetų finansinių rodiklių patvirtinimo įstatymo 16 straipsniu (8 priedas).

Fondo lėšų sąmatos vykdymo ataskaita parengta pagal Lietuvos Respublikos finansų ministro 2010 m. sausio 29 d. įsakymu Nr. 1K-022 „Dėl vykdymo ataskaitų“ patvirtintą formą Nr. RSF, atsižvelgiant į įplaukų šaltinius ir išlaidų grupes, kurios nurodytos Fondo lėšų sąmatoje.

**2019 m. sausio 1 d.** Fondo lėšų likutį sudarė 230 906 919 eurų, esančių Lietuvos banko sąskaitoje.

**Per 2019 metus Fondo įplaukos** sudarė 56 549 575 eurus, gautų į Lietuvos Respublikos valstybės biudžetą pervestų lėšų:

- 50 procentų už akcijų paketus – 2 651 747 eurai,
- 50 procentų už dividendus – 35 897 732 eurai,
- 50 procentų už nekilnojamąjį turtą ir kitus nekilnojamuosius daiktus – 5 134 511 eurų,
- 50 procentų už valstybinės žemės sklypus – 12 865 585 eurai.

Į Fondą pervesta mažiau dividendų nei planuota, nes į valstybės biudžetą buvo gauta mažiau dividendų iš UAB „Ignitis grupė“. UAB „Ignitis grupė“ valdomos grupės įmonės patyrė nuostolius, susijusius su turto perkainojimu, o taip pat patyrė didesnes sąnaudas dėl elektros ir dujų įsigijimų kainos augimo 2018 metais. Energijos išteklių kainų pokyčiai nebuvo visa apimtimi perkelti elektros ir dujų vartotojams bei įtraukti į tarifus, todėl tai sąlygojo UAB „Ignitis grupė“ valdomų įmonių grupės neigiamą apskaitinį rezultatą už 2018 metus.

**Per 2019 metus Fondo išlaidos** sudarė 1 047 677 eurus, tai Lietuvos banko nurašytos neigiamos palūkanos nuo Fondo banko sąskaitose esančio lėšų likučio. Neigiamos palūkanos skaičiuojamos Europos Centriniam Bankui nustačius neigiamą indėlių palūkanų normą pagal Indėlininkų sąskaitų Lietuvos banke tvarkymo taisykles.

2019 metais nebuvo panaudota lėšų valstybės turciniams įsipareigojimams, susijusiems su valstybės skola, vykdyti (grąžintinai).

**2019 m. gruodžio 31 d.** Fondo lėšų likutį sudarė 286 408 816 eurų, esančių Lietuvos banko sąskaitoje.

Finansų ministras



Vilius Šapoka

Valstybės išdo departamento direktorius



Audrius Želionis