



**LIETUVOS RESPUBLIKOS FINANSŲ MINISTERIJA**

**2019-08-16 Nr. 1K-41**

**2018 M. GRUODŽIO 31 D. VALSTYBĖS  
KONSOLIDUOTOSIOS FINANSINĖS ATASKAITOS**

Visos sumos tūkstančiais eurų, jei nenurodyta kitaip

---

## TURINYS

PRANEŠIMAS DĖL VALSTYBĖS KONSOLIDUOTŲJŲ FINANSINIŲ ATASKAITŲ RINKINIO .....	5
VALSTYBĖS KONSOLIDUOTOJI FINANSINĖS BŪKLĖS ATASKAITA .....	9
VALSTYBĖS KONSOLIDUOTOJI VEIKLOS REZULTATŲ ATASKAITA .....	11
VALSTYBĖS KONSOLIDUOTOJI GRYNOJO TURTO POKYČIŲ ATASKAITA .....	12
VALSTYBĖS KONSOLIDUOTOJI PINIGŲ SRAUTŲ ATASKAITA .....	13
VALSTYBĖS KONSOLIDUOTŲJŲ FINANSINIŲ ATASKAITŲ AIŠKINAMASIS RAŠTAS ..	14
I. BENDROJI DALIS .....	14
II. APSKAITOS POLITIKA .....	16
III. PASTABOS .....	30
1. Nematerialusis turtas .....	30
2. Ilgalaikis materialusis turtas .....	31
3. Finansinis turtas .....	33
4. Mineraliniai ištekliai .....	35
5. Biologinis turtas .....	36
6. Atsargos .....	36
7. Išankstiniai apmokėjimai .....	37
8. Per vienus metus gautinos sumos .....	37
9. Pinigai ir pinigų ekvivalentai .....	38
10. Finansiniai įsipareigojimai .....	38
11. Įsipareigojimai, atsirandantys iš finansinės nuomos (lizingo) .....	40
12. Atidėjiniai .....	41
13. Trumpalaikės mokėtinos sumos .....	42
14. Finansavimo sumos .....	42
15. Grynasis turtas .....	43
16. Mokesčių ir socialinių įmokų pajamos .....	43
17. Pagrindinės veiklos kitos pajamos ir kitos veiklos pajamos .....	44
18. Pagrindinės veiklos sąnaudos ir pinigų srautai pagal segmentus .....	45
19. Finansinės ir investicinės veiklos rezultatas .....	46
20. Nuosavybės metodo įtaka .....	47
21. Suteiktos garantijos dėl paskolų .....	48
22. Neapibrėžtasis turtas ir neapibrėžtieji įsipareigojimai .....	48
23. Finansinės rizikos valdymas .....	50
24. Koncesijos ir valdžios ir privataus subjektų partnerystės sutartys .....	51
25. Poataskaitiniai įvykiai .....	52
26. Apskaitos klaidų taisymas .....	52
27. Informacija apie fondų fondus, kurių valdytojai yra tarptautinė finansų institucija .....	52
VALSTYBĖS KONSOLIDUOTŲJŲ FINANSINIŲ ATASKAITŲ AIŠKINAMOJO RAŠTO PRIEDAI .....	54

## LENTELIŲ SĄRAŠAS

A lentelė. Finansinės būklės ataskaitos pagrindinių straipsnių pokyčiai .....	5
B lentelė. Veiklos rezultatų ataskaitos pagrindinių straipsnių pokyčiai .....	6
C lentelė. Pinigų srautų ataskaitos pagrindinių straipsnių pokyčiai .....	7
1 lentelė. Nematerialiojo turto balansinės vertės pokyčiai .....	30
2 lentelė. Ilgalaikio materialiojo turto balansinės vertės pokyčiai .....	31
3 lentelė. Ilgalaikio finansinio turto pokyčiai .....	33
4 lentelė. Kito ilgalaikio finansinio turto finansinės būklės ataskaitoje pokyčiai .....	34
5 lentelė. Trumpalaikės investicijos finansinės būklės ataskaitoje pokyčiai .....	34
6 lentelė. Veikloje taikomos išvestinės finansinės priemonės .....	34
7 lentelė. Po vienu metų gautinos sumos pagal grąžinimo laikotarpius ir jų einamųjų metų dalis ...	35
8 lentelė. Mineralinių išteklių, įvertintų mokesčių už gamtos išteklius pajamų dabartine verte, pokyčiai .....	35
9 lentelė. Atsargų vertės pokyčiai .....	36
10 lentelė. Išankstinių apmokėjimų pokyčiai .....	37
11 lentelė. Informacija apie pinigų ir pinigų ekvivalentų pagrindinių straipsnių pokyčius .....	38
12 lentelė. Didžiausi kitų įsipareigojimų pokyčiai .....	39
13 lentelė. 2018 m. gautos paskolos ir išleisti ne nuosavybės vertybiniai popieriai pagal grąžinimo ir išpirkimo laikotarpius .....	39
14 lentelė. Informacija apie 2018 m. paskolų įvykdymo terminus ir palūkanų normas .....	39
15 lentelė. 2018 m. finansinės nuomos paslaugos gavėjo įsipareigojimai pagal laikotarpius .....	40
16 lentelė. Ilgalaikių finansinės nuomos įsipareigojimų ir jų einamųjų metų dalies pokyčiai .....	40
17 lentelė. Būsimųjų pagrindinės nuomos įmokų, kurias numatoma sumokėti pagal pasirašytas veiklos nuomos sutartis pagal laikotarpius, pokyčiai .....	40
18 lentelė. Būsimųjų pagrindinės nuomos įmokų, numatomų gauti pagal pasirašytas veiklos nuomos sutartis pagal laikotarpius, pokyčiai .....	40
19 lentelė. 2018 m. atidėjiniai pagal jų panaudojimo laiką .....	41
20 lentelė. Atidėjiniai 2018 m. gruodžio 31 d. ....	41
21 lentelė. Grynojo turto pokyčiai .....	43
22 lentelė. Mokesčių pajamų pokyčiai .....	43
23 lentelė. Pagrindinės veiklos kitų pajamų pokyčiai .....	44
24 lentelė. Kitos veiklos pajamų ir sąnaudų pokyčiai .....	45
25 lentelė. Finansinės ir investicinės veiklos pajamų ir sąnaudų pokyčiai .....	46
26 lentelė. Įsipareigojimų dėl išduotų garantijų didžiausių sumų pokyčiai .....	48
27 lentelė. Neapibrėžtasis turtas 2018 m. gruodžio 31 d. ....	49
28 lentelė. Neapibrėžtieji įsipareigojimai 2018 m. gruodžio 31 d. ....	49
29 lentelė. Finansinio turto, išreikšto užsienio valiuta, pokyčiai .....	51
30 lentelė. Įsipareigojimų eurais ir užsienio valiutomis pokyčiai .....	51
31 lentelė. JEREMIE kontroliuojančiojo fondo, kurio valdytojas yra Europos investicijų fondas, lėšų likučiai ir jų pokyčiai .....	53

## PAVEIKSLŲ SĄRAŠAS

1 paveikslas. 2018 m. mokesčių pajamų pasiskirstymas pagal mokesčius.....	44
2 paveikslas. Pagrindinės veiklos sąnaudos pagal segmentus.....	45
3 paveikslas. Pagrindinės veiklos pinigų srautai pagal segmentus.....	46

## PRANEŠIMAS DĖL VALSTYBĖS KONSOLIDUOTŲJŲ FINANSINIŲ ATASKAITŲ RINKINIO

Vadovaujantis Lietuvos Respublikos viešojo sektoriaus atskaitomybės įstatymo, viešojo sektoriaus apskaitos ir finansinės atskaitomybės standartų (toliau – VSAFAS) ir kitų Lietuvos Respublikos teisės aktų, reglamentuojančių viešojo sektoriaus subjektų grupių konsoliduotųjų finansinių ataskaitų rengimą, nuostatomis buvo parengtas 2018 m. valstybės konsoliduotųjų finansinių ataskaitų rinkinys.

Valstybės konsoliduotųjų finansinių ataskaitų rinkinį parengė Lietuvos Respublikos finansų ministerija, atlikusi šių subjektų, pagal Lietuvos Respublikos viešojo sektoriaus atskaitomybės įstatymą priskiriamų prie viešojo sektoriaus subjektų, konsolidavimo procedūras:

- 470 biudžetinių įstaigų (2017 m. – 570);
- 117 viešųjų įstaigų (2017 m. – 77);
- 4 valstybės mokesčių ir išteklių fondų (2017 m. – 4);
- 12 fondų fondų (2017 m. – 12).

Konsolidavimo procedūros apima visų nurodytų subjektų finansinių ataskaitų straipsnių sudėtį, informacijos apie tarpusavio operacijų įtaką ir rezultatus surinkimą, tarpusavio ūkinių operacijų įtakos ir rezultatų eliminavimą bei papildomus taisymus.

Valstybės konsoliduotųjų finansinių ataskaitų rinkinyje pateikiama informacija apie valstybės 2018 m. gruodžio 31 d. finansinę būklę, jai poveikį turėjusių finansinių ataskaitų straipsnių pasikeitimus, 2018 m. veiklos rezultatus, grynojo turto pokyčius ir pinigų srautus.

Visas valstybės konsoliduotas turtas, parodytas finansinės būklės ataskaitoje, 2018 m. gruodžio 31 d. sudarė 44.644.439 tūkst. Eur ir buvo 3.282.853 tūkst. Eur arba beveik 7 proc. mažesnis nei 2017 m.

A lentelė. Finansinės būklės ataskaitos pagrindinių straipsnių pokyčiai

Eil. Nr.	Straipsniai	2018 m., tūkst. Eur	2017 m., tūkst. Eur	Pokytis, tūkst. Eur	Pokytis, proc.
A	ILGALAIKIS TURTAS	37 497 626,1	35 903 828,3	1 593 797,8	4
I	Nematerialusis turtas	90 960,2	96 042,4	-5 082,2	-5
II.	Ilgalaikis materialusis turtas	28 608 510,7	26 591 500,8	2 017 009,8	8
III.	Ilgalaikis finansinis turtas	6 496 289,2	6 786 764,5	-290 475,2	-4
IV	Mineraliniai ištekliai ir kitas ilgalaikis turtas	2 301 866,0	2 429 520,6	-127 654,7	-5
B	BIOLOGINIS TURTAS	2 354 853,0	2 231 638,2	123 214,8	6
C	TRUMPALAIKIS TURTAS	4 791 960,2	9 791 825,8	-4 999 865,7	-51
	<b>IŠ VISO TURTO</b>	<b>44 644 439,2</b>	<b>47 927 292,4</b>	<b>-3 282 853,1</b>	<b>-7</b>
D	FINANSAVIMO SUMOS	3 757 456,1	4 122 241,0	-364 784,8	-9
E	ĮSIPAREIGOJIMAI	20 216 811,2	21 028 592,0	-811 780,8	-4
I	Ilgalaikiai įsipareigojimai	17 361 773,8	17 133 950,4	227 823,4	1
II	Trumpalaikiai įsipareigojimai	2 855 037,4	3 894 641,6	-1 039 604,3	-27
F	GRYNASIS TURTAS	20 753 097,9	22 852 213,0	-2 099 115,1	-9
G	MAŽUMOS DALIS	-82 926,0	-75 753,6	-7 172,4	9
	<b>IŠ VISO FINANSAVIMO SUMŲ, ĮSIPAREIGOJIMŲ, GRYNŲJO TURTO IR MAŽUMOS DALIES</b>	<b>44 644 439,2</b>	<b>47 927 292,3</b>	<b>-3 282 853,1</b>	<b>-7</b>

2018 M. GRUODŽIO 31 D.  
VALSTYBĖS KONSOLIDUOTOSIOS FINANSINĖS ATASKAITOS  
Visos sumos tūkstančiais eurų, jei nurodyta kitaip

Ilgalaikio turto grupėje didžiausias vertės pokytis buvo ilgalaikiame materialiaame turte – 2.017.010 tūkst. Eur padidėjimas. Ilgalaikio materialiojo turto pokytį labiausiai lėmė žemės tikrosios vertės padidėjimas 14 proc. arba 1.975.479 tūkst. Eur. Didžioji dalis (1.768.399 tūkst. Eur) žemės tikrosios vertės padidėjimo buvo registruota Nacionalinės žemės tarnybos prie Žemės ūkio ministerijos apskaitoje, kuri įgyvendina valstybės politiką žemės tvarkymo, naudojimo ir administravimo srityje.

Didžiausią įtaką ilgalaikio finansinio turto sumažėjimui 4 proc. turėjo Lietuvos Respublikos Vyriausybės 2014 m. vasario 19 d. nutarimo Nr. 168 „Dėl valstybės turto investavimo ir akcinės bendrovės „Lietuvos geležinkeliai“ įstatinio kapitalo didinimo“ ir Lietuvos Respublikos Vyriausybės 2016 m. lapkričio 23 d. nutarimo Nr. 1177 „Dėl valstybės turto investavimo ir akcinės bendrovės „Lietuvos geležinkeliai“ įstatinio kapitalo didinimo“ pripažinimas netekusiais galios.

Ilgalaikio finansinio turto vertei įtaką daro ir investicijos į kontroliuojamus ne viešojo sektoriaus ir asocijuotuosius subjektus, kurias sudaro valstybei priklausantis 47 viešųjų įstaigų, nepriskiriamų prie viešojo sektoriaus subjektų, 37 akcinių ir uždarytųjų akcinių bendrovių, kuriose valstybei priklauso daugiau negu 50 procentų akcijų, 23 valstybės įmonių, kuriose valstybė įgyvendina savininko teises ir pareigas, 54 asocijuotųjų subjektų ir 15 kitų subjektų, nepriskiriamų prie išvardintų subjektų, nuosavas kapitalas.

Trumpalaikio turto sumažėjimą labiausiai įtakojo Valstybinio socialinio draudimo fondo paskolų likučio, kuris sudarė 3.682.313 tūkst. Eur, nurašymas, vykdant 2017 m. gruodžio 12 d. Lietuvos Respublikos 2018 metų valstybės biudžeto ir savivaldybių biudžetų finansinių rodiklių patvirtinimo įstatymą.

Lietuvos banko, kuris nuosavybės teise priklauso valstybei, nuosavas kapitalas nėra įtrauktas į valstybės konsoliduotąjį finansinį turtą, o jo balansas yra pateiktas valstybės konsoliduotųjų finansinių ataskaitų aiškinamajame rašte.

Valstybės funkcijų vykdymas finansuojamas ne tik iš valstybės biudžeto gaunamų pajamų (surenkamų mokesčių ir kitų pajamų), bet ir iš kitų valstybės išteklių fondų (Valstybinio socialinio draudimo fondo, Privalomojo sveikatos draudimo fondo), Europos Sąjungos, užsienio valstybių ir tarptautinių organizacijų gaunamų finansavimo sumų bei iš Lietuvos ir užsienio paramos fondų gautų arba gautinų pinigų arba kito turto.

2018 m. valstybės konsoliduotieji įsipareigojimai sumažėjo 4 proc. arba 811.781 tūkst. Eur, tam didžiausią įtaką turėjo einamaisiais metais grąžinti skoliniai įsipareigojimai.

Per ataskaitinį laikotarpį valstybės grynojo turto vertės sumažėjimą lėmė ataskaitinio laikotarpio konsoliduotasis deficitas (4.779.872 tūkst. Eur). Jį didžiąja dalimi sąlygojo išaugusios bendrų valstybės paslaugų finansavimo sąnaudos dėl Valstybinio socialinio draudimo fondo paskolų likučio (3.682.313 tūkst. Eur) nurašymo.

Valstybės konsoliduotoje veiklos rezultatų ataskaitoje pateikta informacija apie valstybės per metus uždirbtas pajamas ir patirtas sąnaudas bei rezultatus.

B lentelė. Veiklos rezultatų ataskaitos pagrindinių straipsnių pokyčiai

Eil. Nr.	Straipsniai	2018 m., tūkst. Eur	2017 m., tūkst. Eur	Pokytis, tūkst. Eur	Pokytis, proc.
A	PAGRINDINĖS VEIKLOS PAJAMOS	9 060 131,4	8 140 319,7	919 811,8	11
B	PAGRINDINĖS VEIKLOS SĄNAUDOS	-13 672 790,0	-11 145 913,4	-2 526 876,6	23
C	PAGRINDINĖS VEIKLOS PERVIRŠIS AR DEFICITAS	-4 612 658,6	-3 005 593,7	-1 607 064,9	53
D	KITOS VEIKLOS REZULTATAS	149 718,1	94 168,8	55 549,3	59
E	FINANSINĖS IR INVESTICINĖS VEIKLOS REZULTATAS	-192 043,5	-170 725,4	-21 318,1	12
F	APSKAITOS POLITIKOS KEITIMO IR ESMINIŲ APSKAITOS KLAIDŲ TAISYMO ĮTAKA	-137 444,2	423 486,1	-560 930,2	-132

2018 M. GRUODŽIO 31 D.  
VALSTYBĖS KONSOLIDUOTOSIOS FINANSINĖS ATASKAITOS  
Visos sumos tūkstančiais eurų, jei nurodyta kitaip

Eil. Nr.	Straipsniai	2018 m., tūkst. Eur	2017 m., tūkst. Eur	Pokytis, tūkst. Eur	Pokytis, proc.
G	<b>GRYNASIS PERVERŠIS AR DEFICITAS PRIEŠ NUOSAVYBĖS METODO ĮTAKĄ</b>	-4 792 428,1	-2 658 664,2	-2 133 763,9	80
H	NUOSAVYBĖS METODO ĮTAKA	62 550,9	199 780,8	-137 230,0	-69
I	<b>GRYNASIS PERVERŠIS AR DEFICITAS</b>	-4 729 877,3	-2 458 883,4	-2 270 993,8	92

Ataskaitiniu laikotarpiu pagrindinės veiklos pajamų didžiausią dalį sudarė valstybės mokesčių pajamos – 6.110.594 tūkst. Eur, kurios lyginant su 2017 m. padidėjo 243.145 tūkst. Eur arba 4 proc. Pagrindinės veiklos sąnaudų didžiausią dalį, kaip ir kasmet, sudarė finansavimo sąnaudos (iš savo pajamų suteiktos ir ne viešojo sektoriaus subjektams arba kitiems viešojo sektoriaus subjektams, neįtraukiamiems į valstybės konsoliduotąjį finansinių ataskaitų rinkinį, perduotos finansavimo sumos) – 7.435.642 tūkst. Eur (2017 m. – 5.652.086 tūkst. Eur) arba 54 proc. (2017 m. – 51 proc.) visų pagrindinės veiklos sąnaudų. Pagrindinės veiklos sąnaudų padidėjimui didžiausią įtaką turėjo, kaip jau buvo minėta aukščiau, Valstybinio socialinio draudimo fondo paskolų likučio, kuris sudarė 3.682.313 tūkst. Eur, nurašymas ir perkėlimas į finansavimo sąnaudas.

Finansinės ir investicinės veiklos neigiamą rezultatą lėmė palūkanų pajamas viršijančios palūkanų sąnaudos (skirtumas 474.791 tūkst. Eur) bei neigiamas rezultatas dėl valiutos kurso pasikeitimo (186.549 tūkst. Eur) didžiąja dalimi dėl pakitusio JAV dolerio oficialaus valiutos kurso.

Apskaitos politikos keitimo ir esminių apskaitos klaidų taisymo įtakos neigiamą sumą didžiąja dalimi nulėmė ankstesnių laikotarpių apskaitos klaidos, kurios koreguotos ataskaitiniais metais. Didžiausia koreguota apskaitos klaida buvo Nacionalinės žemės tarnybos prie Žemės ūkio ministerijos gautos finansavimo sumos iš valstybės biudžeto nepiniginiam turtui įsigyti – 709.886 tūkst. Eur.

C lentelė. Pinigų srautų ataskaitos pagrindinių straipsnių pokyčiai

Eil. Nr.	Straipsniai	2018 m., tūkst. Eur	2017 m., tūkst. Eur	Pokytis, tūkst. Eur	Pokytis, proc.
A	PAGRINDINĖS VEIKLOS PINIGŲ SRAUTAI	1 164 309,8	786 820,5	377 489,3	48
B	INVESTICINĖS VEIKLOS PINIGŲ SRAUTAI	-882 742,4	-880 870,5	-1 871,9	0
C	FINANSINĖS VEIKLOS PINIGŲ SRAUTAI	-1 331 994,3	1 180 995,1	-2 512 989,4	-213
D	VALIUTOS KURSŲ PASIKEITIMO ĮTAKA PINIGŲ IR PINIGŲ EKVIVALENTŲ LIKUČIUI	99,2	2 738,9	-2 639,7	-96
	<b>Pinigų ir pinigų ekvivalentų padidėjimas (sumažėjimas)</b>	<b>-1 050 327,7</b>	<b>1 089 683,8</b>	<b>-2 140 011,5</b>	<b>-196</b>
	<b>Pinigai ir pinigų ekvivalentai ataskaitinio laikotarpio pradžioje</b>	<b>2 295 377,2</b>	<b>1 205 693,4</b>	<b>1 089 683,8</b>	<b>90</b>
	<b>Pinigai ir pinigų ekvivalentai ataskaitinio laikotarpio pabaigoje</b>	<b>1 245 049,5</b>	<b>2 295 377,2</b>	<b>-1 050 327,7</b>	<b>-46</b>

Ataskaitinio laikotarpio pagrindinės veiklos įplaukos sudarė 12.528.128 tūkst. Eur ir buvo 16 proc. didesnės nei 2017 m. Didžiausia dalis teko įplaukoms iš mokesčių – 7.526.784 tūkst. Eur, kurios buvo 9 proc. didesnės nei 2017 m. bei įplaukoms iš Europos Sąjungos, užsienio valstybių ir tarptautinių organizacijų – 2.028.450 tūkst. Eur. 2018 m. kitiems subjektams pervesta lėšų suma programoms vykdyti sudarė 6.646.041 tūkst. Eur arba 14 proc. daugiau nei 2017 m.

Ataskaitiniu laikotarpiu pagrindinės veiklos išmokų suma siekė 4.717.777 tūkst. Eur arba 12 proc. daugiau nei 2017 m. Didžioji išmokų dalis teko sveikatos apsaugai – 21 proc., bendroms

2018 M. GRUODŽIO 31 D.  
VALSTYBĖS KONSOLIDUOTOSIOS FINANSINĖS ATASKAITOS  
Visos sumos tūkstančiais eurų, jei nenurodyta kitaip

valstybės paslaugoms vykdyti – 18 proc., švietimui – 14 proc., gynybai ir socialinei apsaugai – po 13 proc., viešajai tvarkai ir visuomenės apsaugai – 11 proc.

2018 m., kaip ir 2017m., didžiausia investicinės veiklos pinigų srautų dalis teko išmokoms ilgalaikiam ir biologiniam turtui įsigyti – 95 proc.

Didžiausią įtaką neigiamiems finansinės veiklos pinigų srautams turėjo kiti finansinės veiklos pinigų srautai (-1.057.691 tūkst. Eur). Didžiąją jų dalį sudarė, įgyvendinant Vyriausybės skolinimosi ir skolos valdymo uždavinius, 2018 m. vasario ir balandžio mėn. išpirktos euroobligacijų emisijos – 1.478.162 tūkst. eurų.

Lietuvos Respublikos finansų ministerija, rengdama valstybės konsoliduotųjų finansinių ataskaitų rinkinį, vadovavosi valstybės kontroliuojamų viešojo sektoriaus subjektų finansinėse ataskaitose pateikta informacija. Taip pat įtraukta papildoma informacija, kuri nebuvo atskleista viešojo sektoriaus subjektų pateiktose finansinėse ataskaitose, tačiau kurios įtraukimas į valstybės konsoliduotųjų finansinių ataskaitų rinkinį padėtų jos vartotojams geriau suprasti valstybės finansų būklę, veiklos rezultatus, grynojo turto pokyčius ir pinigų srautus.

Valstybės konsoliduotųjų finansinių ataskaitų rinkinyje pateiktos valstybės pagrindinės veiklos pajamos ir sąnaudos, pinigų srautai nėra tiesiogiai palygintini su įplaukomis ir išlaidomis valstybės biudžeto vykdymo ataskaitų rinkinyje dėl šių priežasčių:

1. šiose ataskaitose pajamos ir sąnaudos parodytos taikant kaupimo principą, o biudžeto vykdymo ataskaitose įplaukos ir išlaidos rodomos taikant pinigų principą. Sąnaudų ir pinigų srautų klasifikacija skiriasi nuo valstybės biudžeto išlaidų klasifikacijos;

2. dalis sąnaudų ir pinigų srautų yra finansuojama ne iš valstybės, o iš kitų biudžetų, todėl sąnaudos ir pinigų srautai finansinėse ataskaitose yra didesni nei valstybės biudžeto vykdymo ataskaitose parodytos atitinkamos išlaidos;

3. skiriasi į biudžeto vykdymo skaičiavimus įtrauktų subjektų ir viešojo sektoriaus subjektų apimtis.

Valstybės finansinių ataskaitų rinkinyje nurodytas viso viešojo sektoriaus grynasis perviršis ar deficitas nėra tiesiogiai palyginamas su valdžios sektoriaus grynuoju skolinimusi (pertekliumi) / grynuoju skolinimusi (deficitu), apskaičiuojamu vadovaujantis 2010 metų Europos sąskaitų sistema (ESS2010), nustatyta 2013 m. gegužės 21 d. Europos Parlamento ir Tarybos reglamento (ES) Nr. 549/2013 dėl Europos nacionalinių ir regioninių sąskaitų sistemos Europos Sąjungoje (OL 2013 L 174, p. 1) ar Tarptautinio valiutos fondo 2014 m. Valstybės finansų statistikos vadovo metodologija. Viešojo ir valdžios sektoriaus balanso rodiklių (deficito/pertekliaus) skirtumus lemia:

1. skirtinga subjektų imtis;
2. atskaitomybės standartų ir statistikos rengimo metodologiniai skirtumai.

Laikinais einantis finansų ministro pareigas

Vilius Šapoka

2018 M. GRUODŽIO 31 D.  
VALSTYBĖS KONSOLIDUOTOSIOS FINANSINĖS ATASKAITOS  
Visos sumos tūkstančiais eurų, jei nenurodyta kitaip

**VALSTYBĖS KONSOLIDUOTOJI  
FINANSINĖS BŪKLĖS ATASKAITA  
PAGAL 2018 M. GRUODŽIO 31 D. DUOMENIS**

2019 m. rugpjūčio 7 d. Nr.


*Pateikimo valiuta ir tikslumas: tūkstančiais eurų*

Eil. Nr.	Straipsniai	Pastabos Nr.	Paskutinė ataskaitinio laikotarpio diena	Paskutinė praėjusio ataskaitinio laikotarpio diena
1	2	3	4	5
<b>A</b>	<b>ILGALAIKIS TURTAS</b>		<b>37 497 626,10</b>	<b>35 903 828,34</b>
I	Nematerialusis turtas	P01	90 960,23	96 042,42
I.1	Plėtros darbai		15,61	0,00
I.2	Programinė įranga ir jos licencijos		56 914,09	63 255,51
I.3	Kitas nematerialusis turtas		11 657,33	13 231,51
I.4	Nebaigti projektai ir išankstiniai mokėjimai		22 373,20	19 555,40
I.5	Prestižas			
II.	Ilgalaikis materialusis turtas	P02	28 608 510,66	26 591 500,84
II.1	Žemė		21 065 742,58	19 401 370,19
II.2	Pastatai		2 038 875,72	2 043 299,19
II.3	Infrastruktūros ir kiti statiniai		2 621 432,71	2 403 882,92
II.4	Nekilnojamosios kultūros vertybės		440 715,55	440 830,88
II.5	Mašinos ir įrenginiai		623 094,26	566 438,20
II.6	Transporto priemonės		256 046,89	232 095,18
II.7	Kilnojamosios kultūros vertybės		325 490,45	290 756,11
II.8	Baldai ir biuro įranga		135 765,27	123 829,56
II.9	Kitas ilgalaikis materialusis turtas		199 522,39	185 727,66
II.10	Nebaigta statyba ir išankstiniai mokėjimai		901 824,84	903 270,95
III.	Ilgalaikis finansinis turtas	P03	6 496 289,24	6 786 764,45
III.1	Investicijos į nuosavybės vertybinius popierius		5 243 532,12	5 313 714,83
III.1.1	Investicijos į kontroliuojamus ir asocijuotuosius subjektus		4 793 266,15	4 862 024,30
III.1.2	Investicijos į kitus subjektus		450 265,97	451 690,53
III.2	Investicijos į ne nuosavybės vertybinius popierius		0,80	11 486,43
III.3	Po vieno metų gautinos sumos		692 602,74	713 151,75
III.4	Ilgalaikiai terminuoti indėliai		2,78	2,78
III.5	Kitas ilgalaikis finansinis turtas		560 150,80	748 408,66
IV	Mineraliniai ištekliai ir kitas ilgalaikis turtas	P04	2 301 865,97	2 429 520,63
<b>B</b>	<b>BIOLOGINIS TURTAS</b>	P05	<b>2 354 852,95</b>	<b>2 231 638,19</b>
<b>C</b>	<b>TRUMPALAIKIS TURTAS</b>		<b>4 791 960,17</b>	<b>9 791 825,82</b>
I	Atsargos	P06	394 336,05	334 643,73
I.1	Atsargos, išskyrus ilgalaikį materialųjį ir biologinį turtą, skirtą parduoti		390 255,19	334 580,51
I.2	Ilgalaikis materialusis ir biologinis turtas, skirtas parduoti		4 080,86	63,23
II	Išankstiniai apmokėjimai	P07	285 006,81	188 872,70
III	Per vienus metus gautinos sumos	P08	2 818 328,63	6 879 115,58
III.1	Gautinos trumpalaikės finansinės sumos		48 212,46	3 735 298,27
III.2	Gautini mokesčiai ir socialinės įmokos		662 936,90	630 497,50
III.3	Gautinos finansavimo sumos		535 618,53	634 919,13
III.4	Gautinos sumos už turto naudojimą, parduotas prekes, turtą, paslaugas		83 326,25	57 481,57
III.5	Sukauptos gautinos sumos		807 767,62	1 183 974,07
III.6	Kitos gautinos sumos		680 466,87	636 945,05
IV	Trumpalaikės investicijos	P03	49 239,17	93 816,57
V	Pinigai ir pinigų ekvivalentai	P09	1 245 049,51	2 295 377,24
	<b>IŠ VISO TURTO</b>		<b>44 644 439,22</b>	<b>47 927 292,35</b>

2018 M. GRUODŽIO 31 D.  
VALSTYBĖS KONSOLIDUOTOSIOS FINANSINĖS ATASKAITOS  
Visos sumos tūkstančiais eurų, jei nenurodyta kitaip

Eil. Nr.	Straipsniai	Pastabos Nr.	Paskutinė ataskaitinio laikotarpio diena	Paskutinė praėjusio ataskaitinio laikotarpio diena
1	2	3	4	5
<b>D</b>	<b>FINANSAVIMO SUMOS</b>	P14	<b>3 757 456,14</b>	<b>4 122 240,98</b>
I	Iš valstybės biudžeto			
II	Iš savivaldybės biudžeto		19 658,60	18 536,51
III	Iš Europos Sąjungos, užsienio valstybių ir tarptautinių organizacijų		3 703 064,75	4 085 223,94
IV	Iš kitų šaltinių		34 732,78	18 480,53
<b>E</b>	<b>ĮSIPAREIGOJIMAI</b>		<b>20 216 811,18</b>	<b>21 028 592,00</b>
I	Ilgalaikiai įsipareigojimai		17 361 773,81	17 133 950,37
I.1	Ilgalaikiai finansiniai įsipareigojimai	P10, P11	14 731 086,89	14 348 176,02
I.2	Ilgalaikiai atidėjiniai	P12	2 580 191,24	2 646 171,72
I.3	Kiti ilgalaikiai įsipareigojimai	P10	50 495,67	139 602,63
II	Trumpalaikiai įsipareigojimai		2 855 037,38	3 894 641,63
II.1	Ilgalaikių atidėjinių einamųjų metų dalis ir trumpalaikiai atidėjiniai	P12	20 505,56	14 215,01
II.2	Ilgalaikių įsipareigojimų einamųjų metų dalis	P10, P11	952 420,46	2 335 622,93
II.3	Trumpalaikiai finansiniai įsipareigojimai	P10, P11	77 833,90	43 017,88
II.4	Mokėtinos subsidijos, dotacijos ir finansavimo sumos	P13	6 969,99	10 060,01
II.5	Mokėtinos sumos į Europos Sąjungos biudžetą			
II.6	Mokėtinos sumos į biudžetus ir fondus		2 598,25	3 205,07
II.7	Mokėtinos socialinės išmokos		27 476,25	19 686,66
II.8	Gražintini mokesčiai, įmokos ir jų permokos		660 820,81	512 025,80
II.9	Tiekėjams mokėtinos sumos	P13	68 997,53	80 512,74
II.10	Sukauptos mokėtinos sumos	P13	796 642,06	680 601,32
II.11	Kiti trumpalaikiai įsipareigojimai	P13	240 772,55	195 694,22
<b>F</b>	<b>GRYNASIS TURTAS</b>	P15	<b>20 753 097,88</b>	<b>22 852 212,97</b>
I	Rezervai		19 086 151,82	17 026 481,23
II	Nuosavybės metodo įtaka	P20	360 282,49	455 050,95
III	Sukauptas perviršis ar deficitas		1 306 663,57	5 370 680,79
III.1	Einamųjų metų perviršis ar deficitas		-4 064 017,22	-2 591 939,58
III.2	Ankstesnių metų perviršis ar deficitas		5 370 680,79	7 962 620,37
<b>G</b>	<b>MAŽUMOS DALIS</b>		<b>-82 925,98</b>	<b>-75 753,61</b>
	<b>IŠ VISO FINANSAVIMO SUMŲ, ĮSIPAREIGOJIMŲ, GRYNOJO TURTO IR MAŽUMOS DALIES</b>		<b>44 644 439,22</b>	<b>47 927 292,35</b>

Laikinais einantis finansų ministro pareigas  
(teisės aktais įpareigoto pasirašyti asmens pareigų pavadinimas)

  
(parašas)

Vilius Šapoka  
(vardas ir pavardė)

2018 M. GRUODŽIO 31 D.  
VALSTYBĖS KONSOLIDUOTOSIOS FINANSINĖS ATASKAITOS  
Visos sumos tūkstančiais eurų, jei nenurodyta kitaip

**VALSTYBĖS KONSOLIDUOTOJI  
VEIKLOS REZULTATŲ ATASKAITA  
PAGAL 2018 M. GRUODŽIO 31 D. DUOMENIS**

2019 m. rugpjūčio 7 d. Nr.

*Pateikimo valiuta ir tikslumas: tūkstančiais eurų*

Eil. Nr.	Straipsniai	Pastabos Nr.	Ataskaitinis laikotarpis	Praėjęs ataskaitinis laikotarpis
1	2	3	4	5
<b>A</b>	<b>PAGRINDINĖS VEIKLOS PAJAMOS</b>		<b>9 060 131,44</b>	<b>8 140 319,67</b>
I	FINANSAVIMO PAJAMOS		1 946 594,39	1 357 632,64
II	PAGRINDINĖS VEIKLOS KITOS PAJAMOS		7 113 537,06	6 782 687,03
II.1	Mokesčių pajamos	P16	6 110 594,41	5 867 448,95
II.1.1	Pelno ir pajamų		962 547,55	1 057 588,64
II.1.2	Prekių ir paslaugų		4 970 523,68	4 670 668,87
II.1.3	Kitų mokesčių		177 523,19	139 191,44
II.2	Socialinių įmokų pajamos	P16	0,00	195,18
II.3	Pagrindinės veiklos kitos pajamos	P17	1 002 942,65	915 042,90
<b>B</b>	<b>PAGRINDINĖS VEIKLOS ŠAUNAUDOS</b>	P18	<b>-13 672 789,99</b>	<b>-11 145 913,37</b>
I	BENDRŲ VALSTYBĖS PASLAUGŲ		-6 424 723,53	-2 389 663,68
II	GYNYBOS		-597 211,69	-511 495,58
III	VIEŠOSIOS TVARKOS IR VISUOMENĖS APSAUGOS		-581 041,82	-543 213,01
IV	EKONOMIKOS		-3 046 508,51	-4 970 678,05
V	APLINKOS APSAUGOS		-133 634,78	-128 419,56
VI	BŪSTO IR KOMUNALINIO ŪKIO		-28 137,87	-19 148,35
VII	SVEIKATOS APSAUGOS		-1 291 956,15	-1 166 917,07
VIII	ŠAUNAUDOS, SUSIJUSIOS SU POILSIU, KULTŪRA IR RELIGIJA		-226 794,55	-215 569,14
IX	ŠVIETIMO		-773 242,67	-710 747,98
X	SOCIALINĖS APSAUGOS		-569 538,42	-490 060,94
<b>C</b>	<b>PAGRINDINĖS VEIKLOS PERVIRŠIS AR DEFICITAS</b>		<b>-4 612 658,55</b>	<b>-3 005 593,70</b>
<b>D</b>	<b>KITOS VEIKLOS REZULTATAS</b>	P17	<b>149 718,09</b>	<b>94 168,77</b>
<b>E</b>	<b>FINANSINĖS IR INVESTICINĖS VEIKLOS REZULTATAS</b>	P19	<b>-192 043,49</b>	<b>-170 725,37</b>
<b>F</b>	<b>APSKAITOS POLITIKOS KEITIMO IR ESMINIŲ APSKAITOS KLAIDŲ TAISYMO ĮTAKA</b>	P25	<b>-137 444,15</b>	<b>423 486,07</b>
<b>G</b>	<b>GRYNASIS PERVIRŠIS AR DEFICITAS PRIEŠ NUOSAVYBĖS METODO ĮTAKĄ</b>		<b>-4 792 428,10</b>	<b>-2 658 664,22</b>
<b>H</b>	<b>NUOSAVYBĖS METODO ĮTAKA</b>	P20	<b>62 550,85</b>	<b>199 780,81</b>
<b>I</b>	<b>GRYNASIS PERVIRŠIS AR DEFICITAS</b>		<b>-4 729 877,25</b>	<b>-2 458 883,41</b>
I	TENKANTIS KONTROLIUOJANČIAJAM SUBJEKTUI		-4 717 285,55	-2 445 853,43
II	TENKANTIS MAŽUMOS DALIAI		-12 591,70	-13 029,99

Laikinais einantis finansų ministro pareigas  
(teisės aktais įpareigoto pasirašyti asmens pareigų pavadinimas)

  
(parašas)

Vilius Šapoka  
(vardas ir pavardė)

2018 M. GRUODŽIO 31 D.  
VALSTYBĖS KONSOLIDUOTOSIOS FINANSINĖS ATASKAITOS  
Visos sumos tūkstančiais eurų, jei nenurodyta kitaip


**VALSTYBĖS KONSOLIDUOTOJI  
GRYNOJO TURTO POKYČIŲ ATASKAITA  
PAGAL 2018 M. GRUODŽIO 31 D. DUOMENIS**

2019 m. rugpjūčio 7 d. Nr.

Pateikimo valiuta ir tikslumas: tūkstančiais eurų

Eil. Nr.	Straipsniai	Pastabos Nr.	Tenka kontroliuojančiajam subjektui					Iš viso	Mažumos dalis
			Dalininkų kapitalas	Tikrosios vertės rezervas	Kiti rezervai	Nuosavybės metodo įtaka	Sukauptas perviršis ar deficitas prieš nuosavybės metodo įtaką		
1	2	3	4	5	6	7	8	9	10
1.	Likutis užpraėjusio laikotarpio paskutinę dieną			14 325 665,92	2 449 337,86	325 061,99	7 962 620,37	25 062 686,14	-87 005,88
2.	Perimto ilgalaikio turto iš kito viešojo sektoriaus subjekto įtaka		X		X				
3.	Perduoto arba parduoto ilgalaikio turto kitam subjektui įtaka		X	-7 525,37	X	-675,60	38 236,95	30 035,97	
4.	Kitos rezervų padidėjimo (sumažėjimo) sumos		X	278 604,46	30 157,38	X	161,32	308 923,15	
5.	Kiti sudaryti rezervai		X	X		X			
6.	Kiti panaudoti rezervai		X	X	-49 451,60	X	49 448,96	-2,64	
7.	Dalininkų (nuosavo) kapitalo padidėjimo (sumažėjimo) sumos			X	X	-69 123,78	-10 832,44	-79 956,22	4,50
8.	Ataskaitinio laikotarpio grynas perviršis ar deficitas		X	X	X	199 780,81	-2 645 634,24	-2 445 853,43	-13 029,99
9.	Kiti konsolidavimo pokyčiai				-307,41	7,53	-23 320,14	-23 620,02	24 277,75
10.	Likutis praėjusio laikotarpio paskutinę dieną			14 596 745,01	2 429 736,22	455 050,95	5 370 680,79	22 852 212,97	-75 753,61
11.	Perimto ilgalaikio turto iš kito viešojo sektoriaus subjekto įtaka		X	1,23	X	3,76		4,99	
12.	Perduoto arba parduoto ilgalaikio turto kitam subjektui įtaka		X	-372,46	X	1 598,17	58 959,13	60 184,83	
13.	Kitos rezervų padidėjimo (sumažėjimo) sumos	P04	X	2 187 331,42	553 512,40	X	725,32	2 741 569,14	
14.	Kiti sudaryti rezervai		X	X		X			
15.	Kiti panaudoti rezervai		X	X	-680 802,01	X	680 798,89	-3,12	
16.	Dalininkų (nuosavo) kapitalo padidėjimo (sumažėjimo) sumos			X	X	-158 973,51	-20 729,92	-179 703,44	11,25
17.	Ataskaitinio laikotarpio grynas perviršis ar deficitas		X	X	X	62 586,71	-4 779 872,25	-4 717 285,55	-12 591,70
18.	Kiti konsolidavimo pokyčiai					16,42	-3 898,38	-3 881,95	5 408,09
19.	Likutis ataskaitinio laikotarpio paskutinę dieną	P15		16 783 705,20	2 302 446,62	360 282,49	1 306 663,57	20 753 097,88	-82 925,98

Laikinais einantis finansų ministro pareigas  
(teisės aktais įpareigoto pasirašyti asmens pareigų pavadinimas)

  
(parašas)

Vilius Šapoka  
(vardas ir pavardė)

2018 M. GRUODŽIO 31 D.  
VALSTYBĖS KONSOLIDUOTOSIOS FINANSINĖS ATASKAITOS  
Visos sumos tūkstančiais eurų, jei nenurodyta kitaip


**VALSTYBĖS KONSOLIDUOTOJI  
PINIGŲ SRAUTŲ ATASKAITA  
PAGAL 2018 M. GRUODŽIO 31 D. DUOMENIS**

2019 m. rugpjūčio 7 d. Nr.

*Pateikimo valiuta ir tikslumas: tūkstančiais eurų*

Eil. Nr.	Straipsniai	Pastabos Nr.	Ataskaitinis laikotarpis	Praėjęs ataskaitinis laikotarpis
1	2	3	4	5
<b>A</b>	<b>PAGRINDINĖS VEIKLOS PINIGŲ SRAUTAI</b>		<b>1 164 309,83</b>	<b>786 820,47</b>
I	Išplaukos		12 528 127,61	10 820 511,70
I.1	Finansavimo sumos kitoms išlaidoms ir atsargoms:		2 098 012,97	1 533 060,07
I.1.1	Iš valstybės biudžeto		12 245,26	7 782,95
I.1.2	Iš ES, užsienio valstybių ir tarptautinių organizacijų		2 028 450,05	1 470 851,89
I.1.3	Iš kitų šaltinių		57 317,66	54 425,23
I.2	Iš mokesčių		7 526 784,49	6 924 284,62
I.3	Iš socialinių įmokų		2 068,41	6 300,96
I.4	Už suteiktas paslaugas		730 472,11	704 304,59
I.5	Gautos palūkanos		10 833,51	70 954,20
I.6	Kitos išplaukos		2 159 956,11	1 581 607,26
II	Pervestos lėšos		-6 646 040,82	-5 817 783,06
III	Išmokos	P18	-4 717 776,96	-4 215 908,17
III.1	Bendrų valstybės paslaugų		-831 738,46	-896 312,56
III.2	Gynybos		-600 602,95	-520 227,76
III.3	Viešosios tvarkos ir visuomenės apsaugos		-496 248,62	-473 374,53
III.4	Ekonomikos		-298 768,38	-227 796,15
III.5	Aplinkos apsaugos		-42 820,50	-42 935,44
III.6	Būsto ir komunalinio ūkio		-19 246,20	-2 189,78
III.7	Sveikatos apsaugos		-1 012 890,88	-918 857,67
III.8	Susijusios su poilsiu, kultūra ir religija		-164 654,52	-151 273,11
III.9	Švietimo		-647 677,75	-588 973,27
III.10	Socialinės apsaugos		-603 128,68	-393 967,90
<b>B</b>	<b>INVESTICINĖS VEIKLOS PINIGŲ SRAUTAI</b>		<b>-882 742,38</b>	<b>-880 870,54</b>
I	Ilgalaikio turto (išskyrus finansinį) ir biologinio turto įsigijimas		-841 969,03	-771 253,92
II	Ilgalaikio turto (išskyrus finansinį) ir biologinio turto perleidimas		7 306,17	3 034,70
III	Ilgalaikio finansinio turto įsigijimas		-127 037,27	-168 828,09
IV	Ilgalaikio finansinio turto perleidimas		10 010,33	45 139,75
V	Terminuotųjų indėlių (padidėjimas) sumažėjimas		55 181,61	-55 623,48
VI	Gauti dividendai		12 250,34	12 588,32
VII	Kiti investicinės veiklos pinigų srautai		1 515,48	54 072,19
<b>C</b>	<b>FINANSINĖS VEIKLOS PINIGŲ SRAUTAI</b>		<b>-1 331 994,34</b>	<b>1 180 995,06</b>
I	Išplaukos iš gautų paskolų		117 383,51	67 976,53
II	Gautų paskolų grąžinimas		-146 569,35	-74 712,64
III	Finansinės nuomos (lizingo) įsipareigojimų apmokėjimas		-1 402,03	-2 229,43
IV	Gautos finansavimo sumos ilgalaikiam ir biologiniam turtui įsigyti		9 913,16	10 350,00
V	Grąžintos finansavimo sumos ilgalaikiam ir biologiniam turtui įsigyti		-253 761,65	-284 042,80
VI	Gauti daliminko įnašai		133,00	10,45
VII	Kiti finansinės veiklos pinigų srautai		-1 057 690,97	1 463 642,95
<b>D</b>	<b>VALIOTOS KURSŲ PASIKEITIMO ĮTAKA PINIGŲ IR PINIGŲ EKVIVALENTŲ LIKUČIUI</b>		<b>99,16</b>	<b>2 738,86</b>
	<b>Pinigų ir pinigų ekvivalentų padidėjimas (sumažėjimas)</b>		<b>-1 050 327,73</b>	<b>1 089 683,84</b>
	<b>Pinigai ir pinigų ekvivalentai ataskaitinio laikotarpio pradžioje</b>		<b>2 295 377,24</b>	<b>1 205 693,40</b>
	<b>Pinigai ir pinigų ekvivalentai ataskaitinio laikotarpio pabaigoje</b>	<b>P09</b>	<b>1 245 049,51</b>	<b>2 295 377,24</b>

Laikinais einantis finansų ministro pareigas  
(teisės aktais įpareigoto pasirašyti asmens pareigų pavadinimas)

  
(parašas)

Vilius Šapoka  
(vardas ir pavardė)

## VALSTYBĖS KONSOLIDUOTŲJŲ FINANSINIŲ ATASKAITŲ AIŠKINAMASIS RAŠTAS

### I. BENDROJI DALIS

2018 m. gruodžio 31 d. valstybės konsoliduotosios finansinės ataskaitos parengtos vadovaujantis Lietuvos Respublikos viešojo sektoriaus atskaitomybės įstatymu ir Viešojo sektoriaus apskaitos ir finansinės atskaitomybės standartais (toliau – VSAFAS). Šiame ataskaitų rinkinyje palyginimui pateikiami 2017 metų konsoliduotųjų finansinių ataskaitų duomenys.

2017 metų valstybės konsoliduotosios finansinės ataskaitos buvo audituotos Lietuvos Respublikos valstybės kontrolės. Valstybės kontrolė 2018 m. spalio 1 d. išvadoje Nr. FA-2018-P-60-2-3 ir ataskaitoje Nr. FA-2018-P-60-2-3-1 „2017 metų valstybės konsoliduotųjų finansinių ir biudžeto vykdymo ataskaitų rinkinių teisingumo bei valstybės biudžeto lėšų ir turto valdymo, naudojimo, disponavimo jais teisėtumo vertinimas“ konstatavo, kad 2017 metų valstybės finansinių ataskaitų rinkinio duomenys parodo tikrą ir teisingą į valstybės grupę įtrauktų viešojo sektoriaus subjektų finansinę būklę, veiklos rezultatus, grynojo turto pokyčius ir pinigų srautus.

2018 m. valstybės konsoliduotųjų finansinių ataskaitų rinkinys parengtas konsolidavus viešojo sektoriaus subjektų, patvirtinų Lietuvos Respublikos finansų ministro 2019 m. sausio 30 d. įsakymu Nr. 1K-29 „Dėl 2018 metų Lietuvos Respublikos viešojo sektoriaus subjektų grupių finansinėms ataskaitoms konsoliduoti sudėties ir atsakingų už finansinių ataskaitų rengimą viešojo sektoriaus subjektų patvirtinimo“, finansines ataskaitas. Į šį ataskaitų rinkinį yra įtrauktos valstybės kontroliuojamų viešojo sektoriaus subjektų – biudžetinių, viešųjų įstaigų, išteklių ir mokesčių fondų, fondų fondų finansinės ataskaitos už 2018 m.:

470 biudžetinių įstaigų (2017 m. – 570). Įsteigtos 4 naujos įstaigos, 57 įstaigos, buvusios 2017 m. konsolidavimo schemoje, buvo reorganizuotos prijungimo būdu, 5 įstaigos – likviduotos, 42 įstaigos pakeitė teisinę formą iš biudžetinės įstaigos į viešąją įstaigą;

117 viešųjų įstaigų (2017 m. – 77). Įsteigta 1 nauja įstaiga, 1 įstaiga, buvusi 2017 m. konsolidavimo schemoje, buvo reorganizuotos prijungimo būdu, 2 įstaigos – likviduotos ir 42 įstaigos pakeitė teisinę formą;

4 valstybės mokesčių ir išteklių fondų (Valstybės išdo, Licencijuotų sandėlių kompensavimo fondo, Valstybinės mokesčių inspekcijos ir Muitinės mokesčių fondų);

12 fondų fondų: Daugiabučių namų modernizavimo fondo, finansuojamo ERPF lėšomis, JESSICA II fondų fondo, JESSICA kontroliuojančiojo fondo, Energijos efektyvumo fondo, Verslumo skatinimo fondo, Verslumo skatinimo fondo 2014-2020, finansuojamo iš ESF lėšų, Verslo finansavimo fondo, finansuojamo iš ERPF, INVEGOS fondo, JEREMIE kontroliuojančiojo fondo, Paskolų fondo bei Savivaldybių pastatų fondo ir Kultūros paveldo fondo. Fondų fondo finansinių ataskaitų rinkinio duomenis konsoliduoja ministerija, iš kurios asignavimų daromi įnašai į fondų fondą, o tuo atveju, kai fondų fondo valdytojas yra tarptautinė finansų institucija, konsoliduoja ministerija, gaunanti asignavimus įnašams į fondų fondą.

Daugiau informacijos apie viešojo sektoriaus subjektų grupėje įvykusius pokyčius pateikiama aiškinamojo rašto 21 priede.

Šiame ataskaitų rinkinyje yra įtrauktas finansinis turtas, kurį sudaro valstybei priklausantis šių bendrovių ir įstaigų nuosavas kapitalas:

47 valstybės kontroliuojamų viešųjų įstaigų, nepriskiriamų prie viešojo sektoriaus subjektų (2017 m. – 48 įstaigų);

37 akcinių ir uždarytųjų akcinių bendrovių, kuriose valstybei priklausė daugiau negu 50 proc. akcijų (2017 m. – 37 bendrovių);

39 asocijuotųjų subjektų (akcinių, uždarytųjų akcinių bendrovių ir viešųjų įstaigų, kuriose valstybei priklausė mažiau negu 50 proc. akcijų arba dalininkų kapitalo) (2017 m. – 50 asocijuotųjų subjektų);

2018 M. GRUODŽIO 31 D.  
VALSTYBĖS KONSOLIDUOTOSIOS FINANSINĖS ATASKAITOS  
Visos sumos tūkstančiais eurų, jei nenurodyta kitaip

---

23 valstybės įmonių, kuriose valstybė per viešojo sektoriaus subjektus įgyvendino įmonės savininko teises ir pareigas (2017 m. – 68 valstybės įmonių);

26 kitų subjektų, nepriskiriamų aukščiau išvardintiems (2017 m. – 23 kitų subjektų).

Lietuvos banko, kuris nuosavybės teise priklauso valstybei, nuosavas kapitalas šiame ataskaitų rinkinyje nėra įtrauktas į valstybės konsoliduotąjį finansinį turą.

Į 2018 m. valstybės konsoliduotųjų finansinių ataskaitų rinkinį nėra įtrauktos JESSICA II fondų fondo, JESSICA kontroliuojantysis fondo, JEREMIE kontroliuojantysis fondo finansinės ataskaitos. Detalesnė informacija apie šiuos fondų fondus pateikiama aiškinamojo rašto 27 pastaboje.

2018 m. valstybės kontroliuojamuose viešojo sektoriaus subjektuose vidutinis metinis darbuotojų skaičius sudarė 142.344, palyginus su 2017 m. vidutinis darbuotojų skaičius sumažėjo 256.

Šiame ataskaitų rinkinyje teikiama informacija apie valstybės 2018 finansinių metų paskutinės dienos finansinę būklę, ją įtakančių finansinių ataskaitų straipsnių pasikeitimus, 2018 metų veiklos rezultatus ir grynojo turto pokyčius, taip pat informacija apie 2018 metų pinigų srautus su palyginamaisiais 2017 metų skaičiais.

## II. APSKAITOS POLITIKA

### **Konsoliduotųjų finansinių ataskaitų parengimo pagrindas**

Valstybės konsoliduotųjų finansinių ataskaitų rinkinys (toliau – šis ataskaitų rinkinys) už metus, pasibaigusius 2018 m. gruodžio 31 d., parengtas vadovaujantis Lietuvos Respublikos viešojo sektoriaus atskaitomybės įstatymu, VSAFAS ir kitais Lietuvos Respublikos teisės aktais, reglamentuojančiais viešojo sektoriaus subjektų grupių konsoliduotųjų finansinių ataskaitų parengimą.

Šis ataskaitų rinkinys parengtas ūkinių operacijų ir ūkinių įvykių apskaitai taikant kaupimo principą bei taikant vienodus apskaitos metodus panašioms sandoriams ir kitiems įvykiams panašiomis aplinkybėmis.

Rengiant šį ataskaitų rinkinį reikšminga suma buvo laikoma tokia suma, kuri viršija 0,1 proc. valstybės turto, t. y. 44.644 tūkst. Eur (2017 m. 0,1 proc. sudarė 47.927 tūkst. Eur).

### **Konsoliduotųjų finansinių ataskaitų konsolidavimo principai**

Rengiant šį ataskaitų rinkinį konsoliduotos valstybės kontroliuojamų viešojo sektoriaus subjektų finansinės ataskaitos. Valstybės konsoliduotosios finansinės ataskaitos parengtos sudėjus viešojo sektoriaus subjektų finansinių ataskaitų atitinkamus straipsnius ir eliminavus konsoliduojamų subjektų tarpusavio ūkines operacijas ir jų rezultatus.

Kiti konsolidavimo pokyčiai, nurodyti toliau šio aiškinamojo rašto pastabose, susidarė:

1. dėl likviduotų viešojo sektoriaus subjektų, subjektų, kurie prarado viešojo sektoriaus subjekto teisinį statusą ir naujų viešojo sektoriaus subjektų;
2. dėl ataskaitiniu laikotarpiu pasikeitusio viešojo sektoriaus subjektų pavaldumo;
3. dėl ataskaitiniu laikotarpiu pasikeitusios teisinės viešojo sektoriaus subjektų formos.

### **Konsoliduotųjų finansinių ataskaitų valiuta**

Šiame ataskaitų rinkinyje pateikiami duomenys išreiškiami tūkstančiais Lietuvos Respublikos piniginių vienetų – eurų.

### **Nematerialusis turtas**

Nematerialusis turtas (toliau – NT) vertinamas ir konsoliduotoje finansinės būklės ataskaitoje parodomas įsigijimo savikaina atėmus sukauptą amortizaciją ir nuvertėjimą. Išankstiniai mokėjimai už NT priskiriami prie NT.

NT kūrimo išlaidos skirstomos į tyrimų ir plėtos išlaidas. Tyrimo išlaidos pripažįstamos sąnaudomis jų susidarymo metu. Išlaidos, sukauptos per plėtos etapą, šiam etapui pasibaigus pergrupuojamos į atitinkamą NT grupę ir įtraukiamos į konkretaus NT vieneto pasigaminimo (sukūrimo) savikainą, išskyrus atvejus, kai išlaidos, sukauptos per plėtos etapą, negali būti susietos su konkrečiu turto vienetu.

NT amortizacijos maksimalūs ir minimalūs ekonominiai normatyvai (naudingo tarnavimo laikas) viešojo sektoriaus subjektams:

1. programinė įranga ir jos licencijos: 1-5 metai;
2. patentai ir kitos licencijos: 2-10 metai;
3. kitas NT: 2-10 metai.

Neriboto naudingo tarnavimo laiko NT (pvz., plėtos darbų, literatūros, mokslo ir meno kūrybių) amortizacija neskaičiuojama. Toks NT po pirminio pripažinimo rodomas įsigijimo savikaina, atėmus turto nuvertėjimo sumą.

Valstybė taip pat valdo turtą, turintį NT požymių, kuris neregistruojamas apskaitoje ir nerodomas konsoliduotoje finansinės būklės ataskaitoje, kadangi neįmanoma įvertinti ekonominės naudos, kurią teiks šio turto naudojimas ateityje, t. y.:

1. teisė nustatyti mokesčius, jų dydį, juos surinkti ir naudoti;
2. teisė duoti leidimą naudoti viešuosius išteklius, juos parduoti, taip pat teisė apriboti viešųjų išteklių naudojimą;
3. valstybės vardas;
4. heraldikos objektai;
5. teisės į oro erdvę virš Lietuvos Respublikos teritorijos;
6. teisės į radijo dažnius;
7. teisės į Lietuvos Respublikos kontinentinį šelfą ir ekonominę zoną Baltijos jūroje ir pan.

### **Ilgalaikis materialusis turtas**

Ilgalaikis materialusis turtas (toliau – IMT), išskyrus žemę, kilnojamąsias, nekilnojamąsias kultūros vertybes ir kitas vertybes, konsoliduotose finansinėse ataskaitose yra rodomas įsigijimo savikaina, atėmus sukauptą nusidėvėjimo sumą ir turto nuvertėjimo sumą (įsigijimo savikainos metodus).

Žemė, kilnojamosios, nekilnojamosios kultūros vertybės ir kitos vertybės, rodomos tikrąja verte (tikrosios vertės metodus). Tikrosios vertės pokytis (padidėjimas ir sumažėjimas) per ataskaitinį laikotarpį registruojamas tikrosios vertės rezervo sąskaitoje.

Žemės tikroji vertė nustatoma vadovaujantis Nekilnojamojo turto registrą tvarkančio subjekto (Valstybinė įmonė Registrų centras) atliekamo masinio vertinimo duomenimis, panaudojant žemės verčių žemėlapi, išskyrus atvejus, kai nustatoma nesuformuotos ir Nekilnojamojo turto registre neįregistruotos laisvos valstybinės žemės (toliau – Laisva valstybinė žemė) vertė, kuri apskaičiuojama savivaldybės teritorijoje esančios Laisvos valstybinės žemės plotą padauginus iš subjekto patikėjimo teise valdomų valstybinės žemės sklypų toje savivaldybės teritorijoje vidutinės 1 ha rinkos vertės, apskaičiuotos pagal Nekilnojamojo turto registrą tvarkančio subjekto (Valstybės įmonė Registrų centro) atliekamo masinio vertinimo duomenis ir kai turima kitų patikimų duomenų žemės tikrajai vertei nustatyti, pavyzdžiui, nepriklausomų turto vertintojų nustatytą tam tikro žemės ploto rinkos vertę.

Neriboto naudojimo laiko IMT (žemė, kultūros vertybės, kitos vertybės), bibliotekų fondų ir knygų nusidėvėjimas neskaičiuojamas. Išankstiniai mokėjimai už IMT, gautas, bet dar nepradėtas naudoti, nebaigtas statyti ar komplektuoti turtas, priskiriamas prie IMT.

IMT nusidėvėjimo maksimalūs ir minimalūs ekonominiai normatyvai (naudingo tarnavimo laikas) viešojo sektoriaus subjektams:

1. pastatai: 4-140 metai;
2. infrastruktūros ir kiti statiniai: 5-100 metai;
3. mašinos ir įrenginiai: 2-40 metai;
4. transporto priemonės: 3-15 metai;
5. baldai ir biuro įranga: 3-12 metai;
6. kitas IMT: 1-50 metai.

IMT, kurį priimtas sprendimas parduoti, perkeliamas į atsargas sprendimo priėmimo dieną. Turtas į atsargas perkeliamas nurodant to turto įsigijimo savikainą, sukauptas nusidėvėjimo ir nuvertėjimo sumas.

Pelnas ar nuostoliai, gauti pardavus IMT (taip pat ir pergrupuotą į atsargas), apskaičiuojami kaip skirtumas tarp pardavimo kainos ir IMT balansinės vertės, ir konsoliduotoje veiklos rezultatų ataskaitoje įtraukiami į kitos veiklos rezultata.

Valstybės nekilnojamasis turtas įtrauktas į privatizuojamo turto sąrašą perdavus centralizuotai valdomo valstybės turto valdytojui (toliau – CTV), t. y. Valstybinei įmonei Turto bankas, nurašomas iš apskaitos ir turto balansinės vertės suma registruojamos gautinos sumos iš CTV.

Vadovaujantis Valstybės ir savivaldybių turto valdymo, naudojimo ir disponavimo juo įstatymu perdavus administracinės paskirties nekilnojamąjį turtą CTV valdyti, naudoti ir disponuoti

juo patikėjimo teise bei teikti turto priežiūros paslaugas, turtas tampa viena iš CTV kapitalą sudarančių dalių.

Valstybės nekilnojamasis turtas, kuris įtrauktas į Vyriausybės patvirtintą atnaujinamo valstybės nekilnojamojo turto sąrašą, po susitarimo su CTV ir valstybės biudžeto asignavimų valdytoju (jei valstybės turto valdytojas nėra asignavimų valdytojas) valdytojo sprendimu perduodamas patikėjimo teise CTV.

### **Finansinis turtas**

Finansinis turtas (toliau – FT) įvertinimo tikslais skirstomas į:

1. parduoti laikomą FT, prie kurio šiame ataskaitų rinkinyje priskiriamos obligacijos ar kiti vertybiniai popieriai, kuriuos viešojo sektoriaus subjektas įsigyja prekybos tikslais, ir įsigytos kitų subjektų akcijos, dalininkų įnašai. Prie parduoti laikomo FT taip pat priskiriamas ir ilgalaikis FT, kurį viešojo sektoriaus subjektas nusprendžia parduoti. Parduoti laikomas FT konsoliduotoje finansinės būklės ataskaitoje rodomas tikraja verte, išskyrus investicijas į vertybinius popierius, kurių kaina aktyviojoje rinkoje neskelbiama ir kurių tikrosios vertės negalima nustatyti, dalininkų įnašus į viešąsias įstaigas (kurioms nėra kontroliuojami ar asocijuotieji subjektai), įnašus į tarptautines organizacijas, kurie įvertinami įsigijimo savikaina, atėmus nuvertėjimo nuostolius;

2. iki išpirkimo termino laikomą FT (įsigytos kitų subjektų obligacijos su išpirkimo data), kuris vertinamas amortizuota savikaina;

3. gautinas sumas (prie kurių priskiriamos ir suteiktos paskolos). Ilgalaikės gautinos sumos vertinamos amortizuota savikaina (neatsižvelgiant į tai, ar viešojo sektoriaus subjektas ketina jas laikyti iki atsiskaitymo termino). Suteiktos trumpalaikės paskolos kitam viešojo sektoriaus subjektui vertinamos amortizuota savikaina, kuri lygi jų įsigijimo savikainai. Kai palūkanų norma yra nustatyta teisės aktuose, taikoma pastaroji. Trumpalaikės gautinos sumos vertinamos įsigijimo savikaina atėmus nuvertėjimo nuostolius.

FT tikrosios vertės pasikeitimas parodomas finansinės ir investicinės veiklos rezultate. Paskolų nuvertėjimas Valstybės išde skaičiuojamas remiantis trimis kriterijais: pradelsti mokėjimo terminai, refinansavimo faktai bei skolininko finansinė būklė. Įvertinus šiuos tris rodiklius, kiekvienas skolininkas yra priskiriamas prie vienos iš penkių rizikos grupių. Kuo didesnė rizikos grupė, tuo didesnis paskolos nuvertėjimo procentas skaičiuojamas. Vadovaujantis Lietuvos Respublikos skolos įstatymo nustatyta tvarka valstybės suteiktos paskolos ūkio subjektams, kurių rizikos grupė didesnė nei 3, yra perduodamos administruoti CTV.

Kitų valstybės kontroliuojamų viešojo sektoriaus subjektų (Valstybinės mokesčių inspekcijos mokesčių fondo, Muitinės mokesčių fondo, Europos Sąjungos paramą administruojančių institucijų ir kt.) apskaitoje registruojamos pradelstos gautinos sumos, perduodamos Lietuvos Respublikos teisės aktų nustatyta tvarka išieškoti CTV pagal sutartį, kuria perleidžiama reikalavimo teisė į gautinas sumas. Toks FT nurašomas iš valstybės kontroliuojamų viešojo sektoriaus subjektų apskaitos, pripažįstant gautinas sumas iš CTV, lygias tikėtino atgauti FT (gautinų sumų) sumai ir gautinų sumų iš CTV skirtumą pripažįstant sąnaudomis. Visais atvejais atsižvelgiama į FT perdavimo sutarčių sąlygas.

Valstybės investicijos į kontroliuojamus ne viešojo sektoriaus subjektus ir asocijuotuosius subjektus rodomos taikant nuosavybės metodą. Jei tokios investicijos nustoja būti vertinti taikant nuosavybės metodą arba nurašomos iš apskaitos, nuosavybės metodo įtaka perkeliama tiesiai į einamųjų metų rezultata.

### **Nuosavybės metodo įtaka**

Nuosavybės metodas – apskaitos metodas, kai investicija iš pradžių apskaitoje registruojama įsigijimo savikaina, o vėliau jos vertė didinama ar mažinama atsižvelgiant į ūkio subjekto, į kurį investuota, investuotojui tenkančios grynojo turto dalies pokyčius po įsigijimo. Investuotojo veiklos rezultatų ataskaitoje rodoma ūkio subjekto, į kurį investuota, investuotojui tenkanti grynojo rezultato dalis. Apskaičiuojant nuosavybės metodo įtaką investicijoms į valstybės ir savivaldybių

įmonės, investuotojui tenkančios grynojo turto dalies (nuosavo kapitalo) pokytis skaičiuojamas kartu su dotacija ilgalaikiam turtui įsigyti. Valstybei tenkanti kontroliuojamų ne viešojo sektoriaus subjektų nuosavo kapitalo dalis, atėmus investicijos į tą subjektą įsigijimo savikainą, rodo investicijos vertės pokytį ir yra rodoma konsoliduotoje finansinės būklės ataskaitoje straipsnyje „Nuosavybės metodo įtaka“ neatsižvelgiant į investicijų finansavimo šaltinį. Nuosavybės metodo įtaką didina valstybės kontroliuojamų ne viešojo sektoriaus subjektų uždirbtas pelnas ir mažina – tų subjektų patirti nuostoliai.

### **Iš išvestinių finansinių priemonių atsirandantis finansinis turtas arba finansiniai įsipareigojimai**

Išvestinė finansinė priemonė – finansinė priemonė, kurios vertė priklauso nuo vienos ar kelių kitų finansinių priemonių. Išvestinės finansinės priemonės vertė kinta dėl prekių kainos, palūkanų normos, vertybinių popierių kainos, valiutos kurso, kainos ar palūkanų normos indekso, kreditingumo įvertinimo, kredito indekso ar dėl panašaus nuo subjekto nepriklausomo kintamojo, kuriai palyginti su kitomis sandorių rūšimis, panašiai reaguojančiomis į rinkos sąlygų pokyčius, reikia labai mažų arba apskritai nereikia pradinių investicijų, taip pat pagal kurią turi būti atsiskaityta ateityje.

Iš išvestinių finansinių priemonių (pasirinkimo sandoriai, apimantys pasirinkimo pirkti ir pasirinkimo parduoti sandorius) atsirandantys FT ir finansiniai įsipareigojimai (toliau – FĮ) rodomi finansinėse ataskaitose tikrąja verte, išskyrus tuos atvejus, kai jų tikroji vertė negali būti patikimai nustatyta. FT arba FĮ iš išvestinių finansinių priemonių tikrosios vertės pokytis pripažįstamas finansinės ir investicinės veiklos pajamomis arba sąnaudomis tą ataskaitinį laikotarpį, už kurį nustatytas. Jei iš išvestinės finansinės priemonės atsirandančio FT ir FĮ tikroji vertė negali būti patikimai nustatyta, tai iš tos priemonės atsiradęs FT ar FĮ rodomas įsigijimo savikaina atėmus nuvertėjimo sumą.

### **Mineraliniai ištekliai**

Mineraliniai ištekliai pripažįstami ir registruojami apskaitoje, jeigu atitinka mineralinių išteklių sąvoką ir mineralinių išteklių pripažinimo kriterijus. Mineralinius išteklius registruoja ir apskaito Lietuvos geologijos tarnyba prie Aplinkos ministerijos, kuri dalyvauja formuojant valstybės politiką žemės gelmių srityje, organizuoja ir vykdo valstybinius žemės gelmių tyrimus, reguliuoja ir kontroliuoja žemės gelmių naudojimą bei apsaugą, kaupia, saugo ir valdo valstybinę geologinę informaciją. Mineraliniai ištekliai apskaitomi vadovaujantis Mineralinių išteklių vertės skaičiavimo metodika, patvirtinta Lietuvos geologijos tarnybos direktoriaus 2014 m. kovo 14 d. įsakymu Nr. 2-2 (Lietuvos geologijos tarnybos prie Aplinkos ministerijos direktoriaus 2016 m. kovo 8 d. įsakymo Nr. 2-8 redakcija). Pirminio pripažinimo metu mineraliniai ištekliai vertinami mokesčių už gamtos išteklius būsimų pajamų dabartine verte. Kai mokesčių už gamtos išteklius būsimų pajamų dabartinė vertė negali būti nustatyta, mineraliniai ištekliai registruojami nebalansinėse sąskaitose.

Mineralinių išteklių rūšies vienetas apskaitoje registruojamas sąlygine vieneto verte, kuri apskaičiuojama padalijus mokesčių už konkrečios rūšies gamtos išteklius būsimų pajamų dabartinę vertę iš tos mineralinių išteklių rūšies kiekio.

Mineralinių išteklių vertės padidėjimas tiesiogiai didina mineralinių išteklių vertės pokyčio rezervą ir grynojo turto pokyčių ataskaitoje priskiriamas turto vertės pokyčio rezervui. Kai mineraliniai ištekliai sunaudojami, sunaudoto kiekio mokesčių už gamtos išteklius būsimųjų pajamų dabartinė vertė pripažįstama pagrindinės veiklos sąnaudomis. Atitinkamai mažinama ir mineralinių išteklių vertės pokyčio rezervo suma. Kai mineralinių išteklių vertė sumažėja dėl kitų priežasčių negu sunaudojimas, dabartinės vertės sumažėjimo suma tiesiogiai mažina į turto vertės pokyčio rezervą įtrauktą mineralinių išteklių rezervo sumą.

### **Biologinis turtas**

Biologinio turto apskaita tvarkoma pagal biologinio turto vienetus. Atsižvelgiant į paskirtį, biologinis turtas (toliau – BT) skirstomas į grupes:

1. gyvūnai;
2. medynai – šiai grupei priskiriami miško žemėje augantys medynai;
3. parkų ir skverų želdiniai;
4. daugiamečiai sodiniai (vaismedžių ir vaiskrūmių sodai);
5. pasėliai;
6. kitas biologinis turtas (kituose punktuose neišvardytas biologinis turtas).

Medynus apskaitoje registruoja šie subjektai:

1. miško valdytojai, kurie yra viešojo sektoriaus subjektai;
2. viešojo sektoriaus subjektai, įgyvendinantys valstybinių miškų valdytojų, kurie nėra viešojo sektoriaus subjektai ir kuriems valstybiniai miškai perduoti valdyti patikėjimo teise, savininko teises ir pareigas.

Parkų ir skverų želdinių įsigijimo (įveisimo) išlaidas biologiniu turtu pripažįsta tie viešojo sektoriaus subjektai, kurie, siekdami teikti gyventojams socialinę, ekonominę ir gamtosauginę naudą, želdinius sodina ir (arba) prižiūri parkuose ir skveruose, neatsižvelgiant į tai, ar žemė, kurioje įveistas želdynas, viešojo sektoriaus subjektui perduota patikėjimo ar panaudos teise. Želdinių įsigijimo ir sodinimo išlaidos kitose teritorijose, negu parkai ir skverai, biologiniu turtu nepripažįstamos, o įsigijimo metu nurašomos į sąnaudas.

BT valstybės konsoliduotoje finansinės būklės ataskaitoje parodomas tikraja verte arba įsigijimo ar pasigaminimo savikaina.

Biologinio turto grupės vienetas pirminio pripažinimo ir paskesnio vertinimo metu įvertinamas ir finansinėse ataskaitose parodomas vienu iš būdų:

1. tikraja verte, kuri nustatoma remiantis tokio paties turto rinkos kaina. Jei tokios rinkos nėra ir nėra galimybių arba neracionalu nustatyti remiantis tokio paties turto rinkos kaina, tikroji biologinio turto vertė nustatoma vadovaujantis Lietuvos Respublikos Vyriausybės patvirtinta metodika (jei tokia yra) arba tą turtą valdančio viešojo sektoriaus subjekto nustatyta biologinio turto vertinimo tvarka, pagal kurias biologinio turto vieneto vertė nustatoma atsižvelgiant į paskutinę žinomą biologinio turto vieneto rinkos kainą arba Lietuvos Respublikos žemės ūkio ministro patvirtintomis normatyvinėmis kainomis, jei jos nustatytos remiantis ne senesnėmis nei praeitų finansinių metų biologinio turto rinkos kainomis. Jei nėra galimybių nustatyti biologinio turto vertę remiantis aukščiau nurodyta metodika ar tvarka, biologinio turto vertė nustatoma pagal (teikiant prioritetą pirmiau einančiam papunkčiui):

- 1.1. paskiausiai įvykusių analogiškų sandorių rinkos kainą, jei nuo sandorio sudarymo dienos iki paskutinės ataskaitinio laikotarpio dienos ekonominės sąlygos iš esmės nepasikeitė;

- 1.2. panašaus turto rinkos kainas, patikslintas atsižvelgiant į turto skirtumus.

2. jei tikrosios vertės nustatyti neįmanoma, – įsigijimo ar pasigaminimo savikaina, kurią sudaro:

- 2.1. kai turtas įsigijamas, – pirkimo kaina, įskaitant importo ir kitus negrąžintinus mokesčius (tarp jų ir pridėtinės vertės mokestį, jei jis negrąžinamas (netraukiamas į apskaitą), atėmus prekybos nuolaidas, jei dėl to įsigijimo savikaina netampa reikšmingai mažesnė už turto rinkos vertę, ar kitokio sunaudoto turto vertė bei su turto įsigijimu tiesiogiai susijusios išlaidos;

- 2.2. kai turtas sukuriamas (pavyzdžiui, atsiradę augalai ar atsivesti gyvūnų jaunikliai), – jam sukurti patirtos tiesioginės ir netiesioginės išlaidos.

BT, iki 2018 m. sausio 1 d. registruotas simboline vieno euro verte, 2018 m. sausio 1 d. įvertinamas tikraja verte. Vertinimo metu susidariusio BT simbolinės vertės ir jo tikrosios vertės skirtumo suma didinama biologinio turto įsigijimo savikaina.

Paskesnio vertinimo metu turtas, kuriam taikomas įsigijimo savikainos metodas, apskaitoje registruojamas ir finansinėse ataskaitose rodomas iš įsigijimo savikainos atėmus nuvertėjimo nuostolius. Paskesnio vertinimo metu biologinio turto įsigijimo ar pasigaminimo savikaina:

1.1. didinama auginimo, priežiūros ir laikymo išlaidomis, padarytomis laikotarpiu iki tokio turto brandos atsiradimo, kai biologinis turtas laikomas veisimo tikslu arba biologinio turto produkcijai gauti;

2.2. papildomai toje pačioje teritorijoje pasodintų naujų daugiamečių augalų įsigijimo ir pasodinimo išlaidomis didinama parkų ir skverų želdinių įsigijimo savikaina;

2.3. mažinama, jei nustatomi biologinio turto nuvertėjimo požymiai. Biologinio turto nuvertėjimo požymiai gali būti: sunykęs (prarastas) turto vienetas ar jo dalis arba turtas neatlieka savo funkcijų.

Jei BT vienetas pirminio pripažinimo metu buvo įvertintas tikrąja verte, vėliau šis biologinio turto vienetas negali būti apskaitoje registruojamas įsigijimo savikaina, atėmus nuvertėjimo nuostolius.

Biologinio turto tikrosios vertės pasikeitimas nustatomas tokiu periodiškumu:

1. kiekvienų finansinių metų pabaigoje tiek, kiek biologinio turto tikrajai vertei turi įtakos jo rinkos kainos pokytis, arba

2. kiekvieno ataskaitinio laikotarpio pabaigoje tiek, kiek biologinio turto tikrajai vertei turi įtakos jo fiziniai pokyčiai, arba

3. nusistatytu periodiškumu, bet ne rečiau kaip kas 10 metų, kai dėl didelės turto apimties neįmanoma įvertinti fizinių savybių kitimo įtakos tikrajai vertei.

Biologinio turto, išskyrus medynus, tikrosios vertės pokytis apskaitoje pripažįstamas pajamomis arba sąnaudomis ir rezultatas įtraukiamas į veiklos rezultatų ataskaitą. Medynų tikrosios vertės pokytis, atsiradęs nuo tos dienos, kai medynai į apskaitą buvo įtraukti pirmą kartą, įtraukiamas tiesiogiai į grynąjį turtą ir grynojo turto pokyčių ataskaitoje priskiriamas prie tikrosios vertės rezervo. Medynų vertės padidėjimas didina tikrosios vertės rezervą, sumažėjimas – mažina. Biologinio turto auginimo ir priežiūros išlaidos priskiriamos sąnaudoms pagal jų pobūdį, išskyrus, kai didinama įsigijimo ar pasigaminimo savikaina.

Kai BT grupės vienetas yra naudojamas moksliniams tikslams (pavyzdžiui, genetiniams, fiziologiniams, biocheminiams ir pan. tyrimams), toks BT pripažįstamas sąnaudomis tuo ataskaitiniu laikotarpiu, kai šis turtas pradamas naudoti moksliniams tikslams. Viešojo sektoriaus subjektas kontrolės tikslais šį turtą turi registruoti nebalansinėse sąskaitose.

Biologinio turto produkcija registruojama kaip atsargos. Pirminio pripažinimo metu gali būti vertinama Lietuvos respublikos žemės ūkio ministro patvirtintomis normatyvinėmis kainomis arba jeigu jų nėra grynąja realizavimo verte.

Viešojo sektoriaus subjektas gali gauti biologinį turtą neatlygintinai už reikšmingai mažesnę nei turto rinkos vertę arba įsigyti už simbolinį atlygį. Neatlygintinai gautu turtu laikomas viešojo sektoriaus subjektui neatlygintinai perduotas ar padovanotas turtas. Biologinis turtas, įsigytas už simbolinį atlygį arba reikšmingai mažesnę negu rinkos kaina, įvertinamas ir apskaitoje registruojamas tikrąja verte.

### **Ilgalaikio turto tikroji vertė ir nuvertėjimas**

Valstybės kontroliuojami viešojo sektoriaus subjektai, savo apskaitoje užregistravę ilgalaikį turtą taikant tikrosios vertės metodą, patikslina turto tikrąją vertę kiekvienų finansinių metų pabaigoje, prieš rengdami metines finansines ataskaitas. Turto tikroji vertė taip pat turi būti koreguojama per ataskaitinį laikotarpį, jei viešojo sektoriaus subjektas gauna naujos informacijos, kuria vadovaujantis tikrosios vertės pasikeitimas yra vertintinas kaip reikšmingas, ir (arba) atsiradus naujų aplinkybių (pavyzdžiui, atlikus turto esminio pagerinimo darbus). Turto tikrosios vertės pokytis (padidėjimas ir sumažėjimas) apskaitoje registruojamas tiesiogiai grynojo turto, tikrosios vertės rezervo sąskaitoje. Turto tikrosios vertės sumažėjimo sumos dalis, viršijanti tikrosios vertės rezervo sąskaitoje užregistruotą sumą, pripažįstama turto nuvertėjimo sąnaudomis. Vėlesnių vertinimų metu turto tikrajai vertei padidėjus, tikrosios vertės rezervas registruojamas tik tada, kai padengiama anksčiau pripažinta turto nuvertėjimo suma. Nurašant ar parduodant tokį turtą, tikrosios

vertės rezervo dalis, susijusi su šiuo turtu, turi būti perkeliama į einamųjų metų perviršio ar deficito sąskaitą.

Valstybės kontroliuojami viešojo sektoriaus subjektai, savo apskaitoje užregistravę ilgalaikį turtą taikant įsigijimo savikainos metodą, nuvertėjimo nuostolius apskaitoje turi registruoti apskaičiuotų nuostolių suma mažinant turto balansinę vertę iki nuvertėjimo ir ta pačia suma registruojant ataskaitinio laikotarpio pagrindinės arba kitos veiklos sąnaudas – priklausomai nuo to, kokioje veikloje tas turtas buvo naudojamas.

### **Atsargos**

Sudarant valstybės konsoliduotąsias finansines ataskaitas atsargos įvertinamos įsigijimo ar pasigaminimo savikaina arba grynąja realizavimo verte, atsižvelgiant į tai, kuri iš jų mažesnė. Atsargos, kurios laikomos numatant jas paskirstyti nemokamai ar už simbolinį mokestį arba numatant jas sunaudoti prekių, skirtų paskirstyti nemokamai ar už simbolinį mokestį, gamybai, vertinamos įsigijimo ar pasigaminimo savikaina. Strateginės atsargos rodomos įsigijimo ar pasigaminimo savikaina.

Atsargų savikainai apskaičiuoti taikomi šie atsargų įkainojimo būdai: „pirmas gautas, pirmas išduotas“ (FIFO) arba konkrečių kainų būdas. Kai atsargos gražintinai perduodamos asmenims ar ne viešojo sektoriaus subjektams naudotis pagal sutartį, perduodamų atsargų balansine verte registruojamos gautinos sumos, nepripažįstant sąnaudų.

Duomenys apie valstybės rezervo materialinių išteklių atsargas yra valstybinė paslaptis, todėl detali informacija apie šias atsargas aiškinamajame rašte neteikiama. Strateginės ir neliečiamosios atsargos, apimančios ir valstybės rezervo materialinių išteklių atsargas, rodomos įsigijimo ar pasigaminimo savikaina, išskyrus:

1. jeigu strategines atsargas numatoma parduoti, jos perkeliama iš strateginių ir neliečiamųjų atsargų grupės į pagamintos produkcijos ir atsargų, skirtų parduoti, grupę ir įvertinama jų grynoji vertė;

2. jeigu strateginių atsargų dalis viršija teisės aktų nustatytas normas, perviršis įvertinamas grynąja realizavimo verte, tačiau šios atsargos neperkeliamos iš strateginių ir neliečiamųjų atsargų į kitą grupę, nebent būtų nuspręsta perteklines atsargas parduoti;

3. jeigu inventorizacijos metu nustatytus nereikalingus, netinkamus naudoti, sugadintus atsargų vienetus ketinama panaudoti (parduoti viešuosiuose prekių aukcionuose Lietuvos Respublikos Vyriausybės nustatyta tvarka arba perduoti nemokamai): atsargų vienetai, kuriuos nusprendžiama parduoti, įvertinami grynąja realizavimo verte arba atsargų vienetai, kuriuos numatoma perduoti nemokamai, įvertinami įsigijimo ar pasigaminimo savikaina;

4. jeigu atlikus inventorizaciją nustatomi nereikalingi, netinkami naudoti, sugadinti atsargų vienetai, kurių nėra galimybės parduoti arba perduoti nemokamai, jų grynoji realizavimo vertė prilyginama nuliui ir tokie atsargų vienetai nurašomi vadovaujantis teisės aktų nustatyta tvarka.

### **Išankstiniai apmokėjimai**

Konsoliduotosios finansinės būklės ataskaitos straipsnyje „Išankstiniai apmokėjimai“ rodomos:

1. iš anksto sumokėtos sumos už atsargas, paslaugas, kurios bus suteiktos per 12 mėnesių nuo paskutinės ataskaitinio laikotarpio dienos, ir kitą trumpalaikį turtą;

2. ateinančių laikotarpių sąnaudos (pvz., prenumeratos, nuomos) – sumos, sumokėtos (užregistruotos apskaitoje) einamuoju ir ankstesniu ataskaitiniais laikotarpiais, kurios bus pripažintos sąnaudomis ateinančiais ataskaitiniais laikotarpiais.

Rengiant šį ataskaitų rinkinį išankstiniai apmokėjimai buvo vertinami įsigijimo savikaina. Jų nuvertėjimas yra vertinamas tik tuomet, jeigu yra požymių, kad paslaugos arba prekės, už kurias buvo sumokėta arba jų dalis nebus gauta.

### **Per vienus metus gautinos sumos**

Per vienus metus gautinos sumos – per 12 mėnesių nuo paskutinės ataskaitinio laikotarpio dienos gautinos sumos. Šios sumos konsoliduotoje finansinės būklės ataskaitoje rodomos vertė, apskaičiuojama iš jų įsigijimo savikainos atėmus įvertintas neatgautinas sumas. Per vienus metus gautinos sumos skirstomos į:

1. gautinas trumpalaikės finansines sumas (po vienu metų gautinų sumų einamųjų metų dalis, kurią sudaro ilgalaikių paskolų ir kitų ilgalaikių gautinų sumų einamųjų metų dalis bei gautinos trumpalaikės finansinės sumos, kurias sudaro trumpalaikės paskolos ir kitos gautinos trumpalaikės finansinės sumos);

2. gautinus mokesčius ir socialines įmokas;

3. gautinas finansavimo sumas;

4. gautinas sumas už turto naudojimą, parduotas prekes, turtą, paslaugas;

5. sukauptas gautinas sumas;

6. kitas gautinas sumas (pvz., gautinos sumos iš rinkliavų, už prarastą turtą (išieškotinos sumos už padarytą žalą), atskaitingų asmenų grąžintinos sumos, gautini veiklos mokesčiai, palūkanos, dividendai, gautinos grąžintinos finansavimo sumos ir kt.).

Gautinų mokesčių ir socialinių įmokų sumų nuvertėjimo nuostoliai pradedami skaičiuoti suėjus mokesčio ir (arba) socialinės įmokos prievolės įvykdymo terminui.

Nuvertėjimas skaičiuojamas atsižvelgiant į mokesčių ir socialinių įmokų mokėtojų grupes, pradelstus terminus ir pačių subjektų nustatytus nuvertėjimo procentus.

Gautinų mokesčių ir socialinių įmokų sumų nuvertėjimo nuostoliai nemažina mokesčių ir socialinių įmokų pajamų, o pripažįstami valstybės pagrindinės veiklos sąnaudomis.

Kitų gautinų sumų nuvertėjimas skaičiuojamas pagal valstybės kontroliuojamų viešojo sektoriaus subjektų nustatytas taisykles.

### **Trumpalaikės investicijos**

Prie trumpalaikių investicijų priskiriamos investicijos į nuosavybės vertybinius popierius (pvz., akcijas) ir ne nuosavybės vertybinius popierius (pvz., obligacijas), kuriuos tikimasi realizuoti per trumpesnę nei 12 mėnesių laikotarpį, skaičiuojant nuo paskutinės einamojo ataskaitinio laikotarpio dienos, išskyrus ne nuosavybės vertybinius popierius, kurie prilyginami pinigų ekvivalentams. Šiame straipsnyje taip pat rodomi ir trumpalaikiai terminuotieji indėliai, kurių terminas yra ilgesnis nei trys mėnesiai, bet ne ilgesnis nei 12 mėnesių.

### **Pinigai ir pinigų ekvivalentai**

Pinigai – pinigai, esantys kasoje, bankų sąskaitose ir pervesti, bet dar negauti pinigai. Pinigų ekvivalentai – trumpalaikės (iki trijų mėnesių) likvidžios investicijos, kurios gali būti greitai iškeičiamos į tam tikras pinigų sumas ir kurių vertės pokyčio rizika yra nereikšminga. Investicijos į nuosavybės vertybinius popierius nepriskiriamos prie pinigų ekvivalentų.

Pinigai ir jų ekvivalentai priskiriami prie trumpalaikio turto, tačiau, jei pinigų ir jų ekvivalentų naudojimo arba disponavimo jais laikas apribojamas ilgiau nei 12 mėnesių skaičiuojant nuo paskutinės einamojo ataskaitinio laikotarpio dienos, jie priskiriami prie ilgalaikio finansinio turto (pvz., ilgalaikiai indėliai, pinigai, kuriais negalima laikinai disponuoti ilgiau nei 12 mėnesių).

### **Turto perdavimo sutartys**

Nuomos laikotarpio pradžioje pagal sutarties turinį (neatsižvelgiant į sutarties teisinę formą) nuoma priskiriama veiklos nuomai arba finansinei nuomai. Jeigu nuomininkas ir nuomotojas susitaria pakeisti nuomos sutarties sąlygas (išskyrus jos pratęsimą) ir dėl to pasikeičia nuomos rūšis, toks susitarimas laikomas nauja sutartimi.

Pagal finansinės nuomos sutartį įsigyto turto nusidėvimui skaičiuoti taikomi tie patys principai, kaip ir kito tos pačios grupės panašaus nuosavo ar patikėjimo teise valdomo turto nusidėvimui skaičiuoti. Jei finansinės nuomos sutartyje nenumatyta, kad nuosavybės teisė į turtą

finansinės nuomos laikotarpio pabaigoje pereina finansinės nuomos paslaugos gavėjui arba jei finansinės nuomos paslaugos gavėjas neketina jo įsigyti pasibaigus šiam laikotarpiui, turtas nudėvimas per trumpesnę iš šių laikotarpių: sutartyje nustatytą finansinės nuomos laikotarpį arba turto naudingo tarnavimo laiką.

Nutraukus sutartį, finansinės nuomos paslaugos gavėjo nuostoliai, susidarę dėl prievolės kompensuoti finansinės nuomos sutarties nutraukimo išlaidas, registruojami kaip ataskaitinio laikotarpio kitos pagrindinės veiklos sąnaudos.

Veiklos nuomos mokesčiai nuomininko pripažįstami sąnaudomis tolygiai per nuomos laikotarpį, jeigu jie nepriskiriami gaminamos produkcijos ar ilgalaikio turto savikainai. Veiklos nuomos sąnaudos paskirstomos tolygiai per nuomos laikotarpį ir tuo atveju, kai nuomos mokestis nustatomas nelygiomis sumomis.

Išsinuomoto (gauto panaudai) turto paprastojo remonto ir eksploatavimo išlaidos pripažįstamos sąnaudomis. Jei nuomotojas (panaudos davėjas) nekompensuoja nuomininko (panaudos gavėjo) padarytų esminio turto pagerinimo išlaidų, jas nuomininkas (panaudos gavėjas) registruoja taip:

1. jei atlikti esminio pagerinimo darbai yra tokie, dėl kurių NT kadastrė įrašyti statinių kadastro duomenys turi būti keičiami, jų verte registruoja finansavimo sąnaudas arba finansavimo sumų perdavimą;

2. kai atlikti tam tikrų patalpų esminio pagerinimo darbai, kurie nepagerina viso pastato ar statinio funkcijų apimties arba reikšmingai nepailgina pastato ar statinio nustatyto naudingo tarnavimo laiko ir (arba) nepagerina jo naudingųjų savybių ir kurie būtini siekiant pritaikyti patalpas naudoti savo veikloje, tokias išlaidas registruoja kaip kito ilgalaikio turto vienetą ir pripažįsta jas sąnaudomis proporcingai per likusį nuomos (panaudos) laikotarpį.

Turtas, valdomas patikėjimo teise arba gautas kaip turtinis įnašas, registruojamas apskaitoje ir rodomas valstybės konsoliduotose finansinėse ataskaitose remiantis tais pačiais principais, kaip ir nuosavybės teise valdomas turtas.

### **Finansavimo sumos, finansavimo pajamos ir finansavimo sąnaudos**

Konsoliduotose finansinėse ataskaitose finansavimo sumų (toliau – FS) straipsnyje parodomas valstybės gautas finansavimas iš savivaldybių biudžetų, iš Europos Sąjungos, užsienio valstybių ir tarptautinių organizacijų ir iš kitų šaltinių (socialinės apsaugos fondų arba privataus sektoriaus).

Dauguma valstybės vykdomų projektų yra tęstiniai, todėl gautos FS ar jų iš anksto gauta dalis rodoma prie gautų FS ir laikoma gautu finansavimu tol, kol pagrįstai tikimasi, kad FS davėjo nurodytos sąlygos gauti FS bus įvykdytos ir šių lėšų nereikės gražinti FS davėjui.

Kai valstybės kontroliuojami ne viešojo sektoriaus subjektai padaro sąnaudų, kurias finansuojamos iš valstybės gaunamų FS, jų sumai pripažįstamos finansavimo pajamos. Jei FS jau gautos, kartu registruojamas FS panaudojimas, jei bus gautos, – kartu registruojamos sukauptos finansavimo pajamos.

Finansavimo sąnaudos registruojamos šiais atvejais: jei valstybė uždirbo pajamų, kurias skyrė finansuoti viešojo sektoriaus ir (arba) ne viešojo sektoriaus subjektų turto įsigijimui ar kitoms išlaidoms finansuoti; valstybė perdavė gautas FS ne viešojo sektoriaus subjektui, išskyrus kai:

1. viešojo sektoriaus subjektai perduoda savo turtą, įgytą iš gautų arba gautinų FS, ne viešojo sektoriaus subjektams, kai dėl to registruojama šio ar kito viešojo sektoriaus subjekto investicija, kuri vėliau bus apskaitoma taikant nuosavybės metodą;

2. FS perduodamos per tarpininką, t. y. kai viešojo sektoriaus subjektai perduoda savo turtą, įgytą iš gautų arba gautinų FS, ne viešojo sektoriaus subjektams, kurie finansuoja viešojo sektoriaus subjektus.

FS pripažįstamos finansavimo pajamomis tais laikotarpiais, kuriais padaromos sąnaudos, kurioms kompensuoti buvo skirtos FS, t. y. kai jos panaudojamos.

Jei pagal sutartį, išskyrus finansavimo ar paramos sutartį, padarytas išlaidas kompensuoja kitas subjektas (pvz. draudimo bendrovė kompensuoja patirtus nuostolius), tokia kompensacija nelaikoma finansavimo suma ir registruojama kaip sąnaudų sumažinimas arba pajamos, atsižvelgiant į sutarties sąlygas.

### **Finansiniai įsipareigojimai**

Finansiniai įsipareigojimai (toliau - FĮ) skirstomi į ilgalaikius ir trumpalaikius. FĮ apskaitoje registruojami tik tada, kai viešojo sektoriaus subjektas prisiima įsipareigojimą sumokėti pinigus ar atsiskaityti kitu finansiniu turtu. Įsipareigojimai pagal nepradėtus vykdyti sandorius nepripažįstami finansiniais įsipareigojimais tol, kol jie neatitinka FĮ apibrėžimo. Finansinėse ataskaitose FĮ (išskyrus trumpalaikius, kurie nesusiję su rinkos kainomis) parodomi taip:

1. FĮ, susiję su rinkos kainomis, – tikraja verte;
2. iš suteiktų garantijų kilę FĮ – tikraja verte;
3. kiti ilgalaikiai FĮ, jų einamųjų metų dalis, trumpalaikiai skoliniai įsipareigojimai, nesusiję su rinkos kainomis – amortizuota savikaina. Trumpalaikių skolinių įsipareigojimų pagal iš kito viešojo sektoriaus subjekto gautas trumpalaikes paskolas amortizuota savikaina lygi jų įsigijimo savikainai.
4. kiti trumpalaikiai FĮ – įsigijimo savikaina.

Valstybės vardu gautos trumpalaikės ir ilgalaikės paskolos iš vidaus ir užsienio kreditorių, išleisti Vyriausybės vertybiniai popieriai vidaus ir užsienio rinkose bei skolinimosi išlaidos apskaitomos Valstybės išde vadovaujantis Lietuvos Respublikos valstybės skolos įstatymo nuostatomis bei apskaitos principais, metodais ir taisyklėmis, nustatytomis 17-ajame VSAFAS „Finansinis turtas ir finansiniai įsipareigojimai“, 18-ajame VSAFAS „Atidėjiniai, neapibrėžtieji įsipareigojimai, neapibrėžtasis turtas ir poataskaitiniai įvykiai“ bei kituose VSAFAS.

### **Atidėjiniai**

Atidėjinys – įsipareigojimas, kurio galutinės įvykdymo sumos arba įvykdymo laiko negalima tiksliai nustatyti, tačiau galima patikimai įvertinti.

Atidėjiniai pripažįstami ir registruojami, kai atitinka visus šiuos pripažinimo kriterijus:

1. turimas įsipareigojimas (teisinė prievolė arba neatšaukiamasis pasižadėjimas) dėl buvusiojo įvykio;
2. tikimybė, kad įsipareigojimą reikės padengti turtu, yra didesnė už tikimybę, kad nereikės;
3. įsipareigojimo suma gali būti patikimai įvertinta.

Paskutinę kiekvieno ataskaitinio laikotarpio dieną atidėjiniai peržiūrimi ir jų vertė koreguojama, atsižvelgiant į naujus įvykius ir aplinkybes. Jei paaiškėja, kad įsipareigojimų turtu dengti nereikės ar atidėjinio suma sumažėjo, atidėjiniai panaikinami arba sumažinami, mažinant konsoliduotosios finansinės būklės ataskaitos straipsnių „Ilgalaikiai atidėjiniai“ arba „Ilgalaikių atidėjinių einamųjų metų dalis ir trumpalaikiai atidėjiniai“ sumas.

Ilgalaikiai atidėjiniai diskontuojami iki dabartinės jų vertės. Atidėjinys naudojamas tik tam tikslui, kuriam buvo sudarytas.

### **Mokesčių ir socialinių įmokų pajamos**

Mokesčių ir socialinių įmokų pajamos priskiriamos prie valstybės pagrindinės veiklos. Šios pajamos atskirtos nuo kitų pajamų ir apima tik Lietuvos Respublikos teisės aktuose reglamentuotų mokesčių ir susijusių pervestinių lėšų pajamas, kurios atsispindi mokesčių ir išteklių fondų apskaitoje. Mokesčių ir socialinių įmokų pajamos pripažįstamos pagal kaupimo principą, atsiradus mokesčio ir (arba) socialinės įmokos prievolei nepriklausomai nuo pinigų gavimo momento.

Taikant kaupimo principą ir pagal atitinkamo mokesčio įstatymą atsiradus mokesčio prievolei, mokesčių administratorius kartu su gauta arba gautina suma ir mokesčių pajamomis, jei tai nustatyta teisės aktuose, registruoja negražintinai pervestinas pajamas į biudžetus (įskaitant

valstybės socialinės apsaugos fondus), t. y. mokesčių pajamos mažinamos negražintinai pervestinių į biudžetus pajamų suma. Taip pat, jei taip nustatyta socialines įmokas reglamentuojančiuose teisės aktuose, atsiradus socialinės įmokos prievolei, valstybės socialinės apsaugos fondo ir kito išteklių fondo apskaitoje kartu su gauta arba gautina suma ir socialinių įmokų pajamomis registruojamos negražintinai pervestinos pajamos. Negražintinai pervestinos pajamų sumos pripažįstamos šių fondų pajamomis pagal mokesčių fondų ir išteklių fondų, kurie pripažino mokesčius ir (arba) socialines įmokas pajamomis ir negražintinai pervestinių pajamų sumomis, pateiktą informaciją

Praėjusių ataskaitinių laikotarpių mokesčių ir socialinių įmokų pajamų perskaičiavimas dėl atsiradusių naujų ar pasikeitusių aplinkybių, tarp jų ir kai mokesčių mokėtojai arba mokesčių administratorius patikslina praėjusių laikotarpių mokesčių deklaracijas ir ataskaitas, įtraukiamas į to laikotarpio, kai atliekamas patikslinimas, pajamas.

Mokesčių ir socialinių įmokų pajamų ir jų surinkimo, administravimo sąnaudų tarpusavio užskaita neatliekama.

### **Kitos pajamos**

Pajamos rodomos valstybės konsoliduotose finansinėse ataskaitose tą ataskaitinį laikotarpį, kurį yra uždirbamos, nepriklausomai nuo pinigų gavimo momento.

Kitos valstybės pajamos yra skirstomos į pagrindinės veiklos kitas pajamas ir kitos veiklos pajamas. Prie pagrindinės veiklos pajamų priskiriamos:

1. rinkliavų, kurias reglamentuoja Lietuvos Respublikos rinkliavų įstatymas, pajamos;
2. Lietuvos respublikos mokesčių administravimo įstatymo 13 straipsnyje nurodytos mokesčių pajamos: konsulinio mokesčio, žyminio mokesčio ir mokesčių už pramoninės nuosavybės objektų registravimą;
3. pajamos už paslaugų teikimą, jei toks paslaugų teikimas gali būti priskirtas prie viešojo sektoriaus subjekto pagrindinės veiklos;
4. įmokų, mokamų pagal Lietuvos Respublikos indėlių ir įsipareigojimų investuotojams draudimo įstatymą į šiame įstatyme nurodytus Indėlių draudimo, įsipareigojimų investuotojams draudimo ir Pertvarkymo fondus;
5. kitos pagal 3-įjį VSAFAS prie pagrindinės veiklos pajamų priskiriamos pajamos.

Prie kitos veiklos pajamų priskiriamos:

1. pajamos už paslaugų teikimą, jei toks paslaugų teikimas negali būti priskirtas prie pagrindinės veiklos, įskaitant pajamas pagal veiklos nuomos sutarti, kiek tai neprieštarauja 19-ojo viešojo sektoriaus apskaitos ir finansinės atskaitomybės standarto „Nuoma, finansinė nuoma (lizingas) ir kitos turto perdavimo sutartys“ nuostatoms;
2. pajamos iš viešojo sektoriaus subjekto turto (pavyzdžiui, pagamintos produkcijos, atsargų, skirtų parduoti, nematerialiojo, ilgalaikio materialiojo ir biologinio turto, skirto parduoti) pardavimo;
3. baudų už administracinius teisės pažeidimus, kuriuos reglamentuoja Lietuvos Respublikos administracinių teisės pažeidimų kodeksas ir kiti Lietuvos Respublikos įstatymai dėl administracinių teisės pažeidimų (toliau – administracinės baudos), ir kitos pajamos iš baudų;
4. kitos 3-iajame VSAFAS nurodytos pajamos.

Valstybės pajamų iš administracinių baudų ir netesybų pripažinimas:

1. iš administracinių baudų – tą ataskaitinį laikotarpį, kurį administracinė bauda pagal teisės aktus laikoma paskirta ir, jei to reikalauja Lietuvos Respublikos administracinių nusižengimų registro įstatymas, informacija apie baudą Administracinių teisės pažeidimų registro nuostatų nustatyta tvarka įvesta į Administracinių teisės pažeidimų registrą;
2. iš netesybų – jei iki prievolės įvykdymo momento labiau tikėtina, kad pinigai nebus gauti, arba akivaizdu, kad skolos išieškojimo išlaidos viršys apskaičiuotą gautiną sumą, pajamos pripažįstamos tik tada, kai gaunami pinigai; jei prievolės įvykdymas yra labiau tikėtinas negu neįvykdymas, pajamos ir susijusios gautinos sumos pripažįstamos tada, kai skolininkui atsiranda prievolė sumokėti šias sumas.

## Sąnaudos

Valstybės sąnaudos pripažįstamos ir registruojamos apskaitoje tą ataskaitinį laikotarpį, kurį jos buvo padarytos – kai uždirbamos su jomis susijusios pajamos, neatsižvelgiant į pinigų išleidimo laiką. Veiklos rezultatų ataskaitoje sąnaudos grupuojamos pagal tai, kokią veiklą vykdant jos buvo padarytos. Sąnaudų grupės pagal veiklos rūšis: pagrindinės veiklos sąnaudos, kitos veiklos sąnaudos ir finansinės ir investicinės veiklos sąnaudos. Sąnaudų grupavimas nepriklauso nuo to, iš kokių finansavimo šaltinių ar kokių pajamų jos apmokamos.

Valstybės veiklos rezultatų ataskaitoje rodomos pagrindinės veiklos sąnaudos sugrupuotos pagal pagrindines valstybės funkcijas:

1. bendrų valstybės paslaugų;
2. gynybos;
3. viešosios tvarkos ir visuomenės apsaugos;
4. ekonomikos sektoriaus;
5. aplinkos apsaugos;
6. būsto ir komunalinio ūkio;
7. sveikatos apsaugos;
8. susijusios su poilsiu, kultūra ir religija;
9. švietimo;
10. socialinės apsaugos.

Šiame ataskaitų rinkinyje prie kitos veiklos sąnaudų priskiriama:

1. nuostoliai iš ilgalaikio materialiojo turto ir nematerialiojo turto perleidimo;
2. sąnaudos, susijusios su atsitiktiniu turto pardavimu;
3. sąnaudos, susijusios su pajamų, rodomų kitos veiklos pajamų straipsnyje, uždirbimu, tarp jų sąnaudos, susijusios su komercine veikla (turto nuoma, paslaugų teikimas ir pan.). Prie tokių sąnaudų priskiriamos šioms paslaugoms teikti naudojamo ilgalaikio materialiojo turto nusidėvėjimo sąnaudos (jei ilgalaikio materialiojo turto vienetas naudojamas tik nepagrindinei veiklai), komunalinių paslaugų sąnaudos, darbo užmokestis ir kitos sąnaudos, susijusios su kita veikla, ir pan.;
4. delspinigiai ir baudos už sutartinių įsipareigojimų nevykdymą.

Prie finansinės ir investicinės veiklos sąnaudų priskiriama:

1. nuostoliai dėl valiutų kursų pasikeitimo;
2. delspinigiai ir baudos už pavėluotus atsiskaitymus;
3. palūkanų sąnaudos už paskolas ir kitus skolinius įsipareigojimus;
4. finansinio turto perleidimo ir perkainojimo nuostoliai;
5. kitos finansinės ir investicinės veiklos sąnaudos.

Prie sąnaudų taip pat priskiriami ir nuostoliai dėl nuosavybės metodo taikymo bei sąnaudos dėl apskaitos politikos keitimo esminio klaidų taisymo poveikio ankstesniems ataskaitiniams laikotarpiams.

## Segmentai

Sąnaudos ir pinigų srautai prie veiklos segmentų priskiriami pagal tai, kokioms valstybės funkcijoms vykdyti skiriami ir naudojami išteklių. Prie tam tikro segmento priskirtas sąnaudas ir pinigų srautus sudaro sumos, kurios tiesiogiai priskiriamos prie segmento, ir sumos, kurios gali būti netiesiogiai, tačiau pagrįstai priskiriamos prie segmento. Jei sąnaudų ir pinigų srautų priskyrimo prie konkretaus segmento pagrindas yra neaiškus, šios sumos priskiriamos prie didžiausią valstybės veiklos dalį apimančio segmento. Šiame ataskaitų rinkinyje informacija pagal segmentus teikiama apie pagrindinės veiklos sąnaudas ir pinigų srautus.

### **Operacijos užsienio valiuta**

Valiutos kurso ir valiutos keitimo kurso skirtumas, susidaręs keičiant (perkant ar parduodant) valiutą, laikomas banko paslauga ir registruojamas kaip valstybės pagrindinės veiklos kitos sąnaudos.

Pajamos ir sąnaudos, atsirandančios dėl valiutos kurso pokyčių, priskiriamos prie finansinės ir investicinės veiklos. Šiame ataskaitų rinkinyje parodytas tik perskaičiavimo dėl valiutos kursų pokyčių rezultatas.

### **Mažumos dalis**

Mažumos dalis apskaičiuojama kaip proporcinga prie viešojo sektoriaus subjektų grupės nepriklausančių konsoliduojamo subjekto dalininkų įnašų ir (arba) balsų visuotiniame susirinkime dalis. Mažumos dalį konsoliduotosiose finansinėse ataskaitose sudaro:

1. mažumos dalis investicijų į konsoliduojamą subjektą įsigijimo dieną, apskaičiuota pagal 14-ojo VSAFAS nuostatas;

2. mažumos daliai tenkanti grynojo turto pokyčio dalis nuo investicijų į konsoliduojamą subjektą įsigijimo dienos iki ataskaitinio laikotarpio paskutinės dienos.

Prie viešojo sektoriaus subjektų grupės nepriklausantiems dalininkams, įskaitant ir viešojo sektoriaus subjektus, tenkanti konsoliduojamo subjekto grynojo turto dalis rodoma atskirame konsoliduotosios finansinės būklės ataskaitos mažumos dalies straipsnyje ir nepriskiriama nei prie grynojo turto, nei prie įsipareigojimų.

Prie viešojo sektoriaus subjektų grupės nepriklausantiems dalininkams tenkanti konsoliduojamo subjekto ataskaitinio laikotarpio grynojo perviršio ar deficito dalis konsoliduotojoje veiklos rezultatų ataskaitoje išskiriama ir rodoma mažumos daliai tenkančios grynojo perviršio ar deficito dalies straipsnyje.

### **Neapibrėžtieji įsipareigojimai**

Valstybės kontroliuojamo viešojo sektoriaus subjekto neapibrėžtieji įsipareigojimai – tai dėl praėjusių ataskaitinių laikotarpių įvykių galintys atsirasti įsipareigojimai, kurių buvimą ar nebuvimą patvirtina vienas ar daugiau viešojo sektoriaus subjekto nevisiškai kontroliuojamų neapibrėžtųjų būsimųjų įvykių, arba dėl buvusiųjų įvykių atsiradę dabartiniai įsipareigojimai, kurie apskaitoje nepripažįstami, nes nėra tikimybės, kad juos reikės dengti turtu arba jų suma negali būti patikimai nustatyta.

Informacija apie neapibrėžtuosius įsipareigojimus peržiūrima kiekvieno ataskaitinio laikotarpio paskutinę dieną. Kai tikimybė, kad neapibrėžtasis įsipareigojimas turės būti padengtas turtu, tampa didesnė nei tikimybė, kad šito pavyks išvengti, pripažįstamas ir apskaitoje registruojamas atidėjinys tą ataskaitinį laikotarpį, kuriuo ši tikimybė pasikeičia.

### **Perėjimas nuo anksčiau taikytos apskaitos politikos prie VSAFAS ir klaidų taisymas**

Ataskaitinį laikotarpį naujai priskirti prie valstybės viešojo sektoriaus subjektų grupės valstybės kontroliuojami viešojo sektoriaus subjektai nuo sausio 1 d. turi taikyti VSAFAS reikalavimus sąskaitų, naudotų iki tapimo valstybės kontroliuojamu viešojo sektoriaus subjektu dienos, kuri laikoma perėjimo prie VSAFAS diena, likučiams. Turi būti pripažintas ir užregistruotas visas turtas ir įsipareigojimai, kuriuos pripažinti reikalaujama pagal VSAFAS ir kurie nebuvo pripažinti iki perėjimo prie VSAFAS dienos. Turtas ir įsipareigojimai, kurių neleidžia pripažinti VSAFAS, neturi būti pripažinti. Visas turtas ir įsipareigojimai perėjimo prie VSAFAS dieną turi būti įvertinti pagal VSAFAS reikalavimus.

Pastebėtos praėjusių ataskaitinių laikotarpių esminės ir neesminės klaidos taisomos einamojo ataskaitinio laikotarpio viešojo sektoriaus subjektų finansinėse ataskaitose iki jų patvirtinimo Viešojo sektoriaus apskaitos ir ataskaitų konsolidavimo informacinėje sistemoje dienos. Jei apskaitos klaida nėra esminė, jos taisymas registruojamas toje pačioje sąskaitoje, kurioje buvo užregistruota klaidinga informacija, ir rodomas toje pačioje veiklos rezultatų ataskaitos

eilutėje, kurioje buvo pateikta klaidinga informacija. Jei apskaitos klaida esminė, jos taisymas registruojamas tam skirtoje sąskaitoje ir rodomas veiklos rezultatų ataskaitos straipsnyje „Apskaitos politikos keitimo ir esminių klaidų taisymo įtaka“. Lyginamoji ankstesnio ataskaitinio laikotarpio finansinė informacija pateikiama tokia, kokia buvo, t. y. nekoreguojama.

#### **Apskaitos politikos keitimas**

Apskaitos politikos keitimas konsoliduotose finansinėse ataskaitose rodomas taikant retrospektyvinį būdą, t. y. nauja apskaitos politika taikoma taip, lyg ji visada būtų buvusi naudojama, todėl pakeista apskaitos politika yra pritaikoma ūkinėms operacijoms ir ūkiniams įvykiams nuo jų atsiradimo. Poveikis, kurį daro apskaitos politikos keitimas einamojo ataskaitinio laikotarpio informacijai ir darytų ankstesnių ataskaitinių laikotarpių informacijai, registruojamas apskaitoje tą ataskaitinį laikotarpį, kurį apskaitos politika pakeičiama, ir rodomas einamojo ataskaitinio laikotarpio konsoliduotose finansinėse ataskaitose. Lyginamoji ankstesnio ataskaitinio laikotarpio informacija konsoliduotose finansinėse ataskaitose pateikiama tokia, kokia buvo, t. y. nėra koreguojama.

#### **Koncesijos ir valdžios ir privataus subjektų partnerystės sutartys**

Informacijoje apie koncesijas ir valdžios ir privataus subjektų partnerystės sutartis pateikiamos tos ūkinės operacijos ir įvykiai, kurie susiję su partnerystės sutartimis, pagal kurias investuojama į turtą, kuris, pasibaigus sutarties terminui, toliau priklausys viešojo sektoriaus subjektui, kai pastarasis nustato, kokias, kam ir už kokią atlyginimą privatus subjektas turi teikti viešąsias paslaugas.

Pirminio pripažinimo viešojo sektoriaus subjekto apskaitoje metu turtas vertinamas tikrąja verte, išskyrus valstybės ar savivaldybės turtą, viešojo sektoriaus subjekto valdytą iki partnerystės sutarties sudarymo, o po pirminio pripažinimo viešojo sektoriaus subjekto apskaitoje pripažintas turtas vertinamas ir rodomas pagal 12-ojo VSAFAS „Ilgalaikis materialusis turtas“ nuostatas.

Kai viešojo sektoriaus subjektas apskaitoje pripažįsta turtą pagal partnerystės sutartis, taip pat privalo pripažinti ir įsipareigojimus, išskyrus atvejį, kai viešojo sektoriaus subjektas valdė valstybės turtą iki partnerystės sutarties sudarymo.

Įsipareigojimai, apskaitoje pripažinti pirminio pripažinimo metu, turi būti įvertinami ta pačia suma kaip turtas, koreguojant bet kokių papildomų viešojo sektoriaus subjekto atsiskaitymų privačiam subjektui vertę. Įsipareigojimai apskaitoje pripažįstami iki partnerystės sutarties galiojimo pabaigos. Tais atvejais, kai viešojo sektoriaus subjektas apskaitoje pripažįsta turtą, gautą iš privataus subjekto, viešojo sektoriaus subjektas privačiam subjektui gali atsilyginti taikydamas finansinių įsipareigojimų metodą arba teisės suteikimo metodą arba derindamas abu šiuos būdus.

### III. PASTABOS

#### I. Nematerialusis turtas

Nematerialiojo turto balansinės vertės pagal turto grupes pasikeitimas per 2018 m. pateiktas šio aiškinamojo rašto 1 priede.

1 lentelė. Nematerialiojo turto balansinės vertės pokyčiai

Straipsniai	2018 m., tūkst. Eur	2017 m., tūkst. Eur	Pokytis, tūkst. Eur	Pokytis, proc.
Plėtros darbai	15,6		15,6	100
Programinė įranga ir jos licencijos	56 914,1	63 255,5	-6 341,4	-10
Patentai ir kitos licencijos	3 392,1	3 549,6	-157,5	-4
Literatūros, mokslo ir meno kūriniai	957,7	909,4	48,3	5
Kitas nematerialusis turtas	7 307,5	8 772,5	-1 465,0	-17
Nebaigti projektai	15 577,8	13 551,9	2 025,9	15
Išankstiniai apmokėjimai	6 795,4	6 003,5	791,9	13
<b>Iš viso</b>	<b>90 960,2</b>	<b>96 042,4</b>	<b>-5 082,2</b>	<b>-5</b>

Per 2018 m. nematerialiojo turto buvo įsigyta už 41.161 tūkst. Eur arba įsigyto turto vertė 13 proc. buvo didesnė nei 2017 m. (36.528 tūkst. Eur), iš kurio pirktu turto įsigijimo savikaina sudarė 36.351 tūkst. Eur, neatlygintinai gauto – 4.809 tūkst. Eur. Daugiausiai per ataskaitinį laikotarpį įsigyta programinės įrangos ir jos licencijų – 20.940 tūkst. Eur arba 51 proc. viso įsigyto nematerialiojo turto. Daugiausiai programinės įrangos ir jos licencijų 2018 m. įsigijimo Nacionalinė mokėjimo agentūra prie Žemės ūkio ministerijos – už 1.576 tūkst. Eur. Valstybinė mokesčių inspekcija prie Lietuvos Respublikos finansų ministerijos per ataskaitinį laikotarpį įsigijo nematerialaus turto už 3.771 tūkst. Eur, iš jų turtas už 2.866 tūkst. Eur registruotas kaip nebaigti projektai.

Ataskaitinio laikotarpio pabaigoje apie 87 proc. amortizuojamo nematerialiojo turto įsigijimo savikaina buvo amortizuota (2017 m. – 85 proc.). Per 2018 m. apskaičiuota nuvertėjimo suma buvo 9 tūkst. Eur, iš kurių 7 tūkst. Eur suma, esant vidiniams nuvertėjimo požymiams, nuvertinti nebaigti projektai (informacinės sistemos projektavimo paslaugos) Lietuvos sveikatos mokslų universitete.

Nematerialiojo turto, kuris yra visiškai amortizuotas, tačiau vis dar naudojamas veikloje, įsigijimo savikaina 2018 m. padaugėjo 78 tūkst. Eur iki 316.748 tūkst. Eur, iš jų Muitinės departamentas prie Lietuvos Respublikos finansų ministerijos naudojo savo veikloje amortizuoto nematerialaus turto už 50.197 tūkst. Eur, Nacionalinė žemės tarnyba prie Žemės ūkio ministerijos už 33.400 tūkst. Eur, Valstybinė mokesčių inspekcija prie Lietuvos Respublikos finansų ministerijos už 32.709 tūkst. Eur.

Nematerialiojo turto, kurio kontrolę riboja sutartys ar teisės aktai, likutinė vertė kaip ir praėjusį laikotarpį buvo 7 tūkst. Eur. Šį turtą valdė Lietuvos nacionalinis dramos teatras.

Nebenaudojamo veikloje nematerialiojo turto likutinė vertė 2018 m. pabaigoje buvo 0,2 tūkst. Eur (2017 m. – 0,3 tūkst. Eur).

Neriboto tarnavimo laiko nematerialiajam turtui priskiriami plėtros darbai, literatūros, mokslo ir meno kūriniai, kurių naudingo tarnavimo laikas sutartimi neribojamas. Viešojo sektoriaus subjektai nematerialiojo turto neribotą naudingo tarnavimo laiką nustato remiantis Lietuvos Respublikos autorių teisių ir gretutinių teisių įstatymo 34 straipsniu ir 13-ojo VSAFAS „Nematerialusis turtas“ 36 p. Šio turto balansinė vertė ataskaitinio laikotarpio pabaigoje sudarė 973 tūkst. Eur, t. y. 64 tūkst. Eur daugiau nei 2017 m. Lietuvos Respublikos kultūros ministerijoje tokio turto buvo už 259 tūkst. Eur, Kultūros paveldo departamente prie Kultūros ministerijos už 133 tūkst. Eur, tai dokumentiniai filmai apie kultūros paveldą, kurių autorinės teisės priklauso Kultūros paveldo departamentui. Lietuvos nacionalinis kultūros centras turėjo autorinių sutarčių ir filmų už 158 tūkst. Eur.

2018 M. GRUODŽIO 31 D.  
VALSTYBĖS KONSOLIDUOTOSIOS FINANSINĖS ATASKAITOS  
Visos sumos tūkstančiais eurų, jei nurodyta kitaip

2018 m. patikėjimo teise perduoto kitiems subjektams turto likutinė vertė atidavimo momentu buvo 2.301 tūkst. Eur (2017 m. – 1.145 tūkst. Eur), iš jų Turto valdymo ir ūkio departamentas prie Lietuvos Respublikos vidaus reikalų ministerijos perdavė nematerialiojo turto už 1.322 tūkst. Eur, Informacinių technologijų tarnyba prie Krašto apsaugos ministerijos – už 592 tūkst. Eur.

Naujo nematerialiojo turto, įsigyto perduoti, balansinė vertė per 2018 m. padidėjo 147 tūkst. Eur ir ataskaitinio laikotarpio pabaigoje buvo 421 tūkst. Eur, iš kurios didžiausią dalį, kaip ir praėjusį ataskaitinį laikotarpį, sudarė nauja programinė įranga ir jos licencijos – 398 tūkst. Eur. Daugiausiai naujo turto, įsigyto perduoti, turėjo Informacinių technologijų tarnyba prie Krašto apsaugos ministerijos – už 368 tūkst. Eur.

Pagal finansinės nuomos (lizingo) sutartis įsigytos programinės įrangos ir jos licencijų, kurių finansinės nuomos (lizingo) sutarties laikotarpis nėra pasibaigęs, likutinė vertė 2018 m. gruodžio 31 d. buvo 937 tūkst. Eur (2017 m. – 462 tūkst. Eur). 731 tūkst. Eur vertės šio turto buvo Nacionalinės mokėjimo agentūros prie Žemės ūkio ministerijos apskaitoje.

Pagal panaudos sutartis gauto nematerialiojo turto vertė, nurodyta sutartyje, paskutinę ataskaitinio laikotarpio dieną buvo 1.976 tūkst. Eur (2017 m. – 1.993 tūkst. Eur). 93 proc. vertės sudarė pagal panaudos sutartį gauta programinė įranga ir jos licencijos (1.833 tūkst. Eur). 1.633 tūkst. Eur arba 89 proc. pagal panaudos sutartis gautos programinės įrangos buvo Informacinių technologijų tarnyboje prie Krašto apsaugos ministerijos.

## 2. Ilgalaikis materialusis turtas

Ilgalaikio materialiojo turto balansinės vertės pagal turto grupes pasikeitimas per 2018 m. pateiktas šio aiškinamojo rašto 2 priede.

2 lentelė. Ilgalaikio materialiojo turto balansinės vertės pokyčiai

Straipsniai	2018 m., tūkst. Eur	2017 m., tūkst. Eur	Pokytis, tūkst. Eur	Pokytis, proc.
Žemė	21 065 742,6	19 401 370,2	1 664 372,4	9
Gyvenamieji pastatai	205 173,4	197 265,5	7 907,9	4
Kiti pastatai	1 833 702,3	1 846 033,7	-12 331,4	-1
Infrastruktūros ir kiti statiniai	2 621 432,7	2 403 882,9	217 549,8	9
Nekilnojamosios kultūros vertybės	440 715,6	440 830,9	-115,3	0
Kilnojamosios kultūros vertybės	325 490,4	290 756,1	34 734,3	12
Kitos vertybės	5 534,0	5 438,9	95,1	2
Mašinos ir įrenginiai	623 094,3	566 438,2	56 656,1	10
Transporto priemonės	256 046,9	232 095,2	23 951,7	10
Baldai ir biuro įranga	135 765,3	123 829,6	11 935,7	10
Kitas ilgalaikis materialusis turtas	193 988,4	180 288,7	13 699,7	8
Nebaigta statyba	413 914,1	612 340,7	-198 426,6	-32
Išankstiniai apmokėjimai	487 910,7	290 930,3	196 980,4	68
<b>Iš viso</b>	<b>28 608 510,7</b>	<b>26 591 500,8</b>	<b>2 017 009,9</b>	<b>8</b>

Per 2018 m. žemės vertės padidėjimą lėmė tikrosios vertės padidėjimas 14 proc. Didžioji dalis (1.768.399 tūkst. Eur) tikrosios vertės padidėjimo buvo registruota Nacionalinės žemės tarnybos prie Žemės ūkio ministerijos apskaitoje, kuri įgyvendina valstybės politiką žemės tvarkymo, naudojimo ir administravimo srityje.

Didžiausias kultūros paveldo statinių tikrosios vertės padidėjimas buvo registruotas Švietimo, mokslo ir sporto ministerijoje – 1.954 tūkst. Eur, o kilnojamųjų kultūros vertybių – Nacionaliniame M. K. Čiurlionio dailės muziejuje – 7.826 tūkst. Eur (per ataskaitinį laikotarpį įvertintų 23.455 vienetų eksponatų vertė), Lietuvos nacionaliniame muziejuje – 7.928 tūkst. Eur (139.346 vienetai apskaityti vieno euro simboline verte buvo įvertinti tikraja verte ir 2 vienetai pervertinti) ir Lietuvos dailės muziejuje – 6.736 tūkst. Eur, kurį sudarė pervertintų muziejinių vertybių, įvertintų simboline 1 euro verte – 15.456 vienetų vertės padidėjimas.

Per 2018 m. ilgalaikio materialiojo turto buvo įsigyta už 1.034.875 tūkst. Eur arba 2 proc. įsigyto turto vertė buvo mažesnė nei 2017 m. (1.057.222 tūkst. Eur), iš kurio pirktu turto įsigijimo savikaina sudarė 81 proc. (835.540 tūkst. Eur). Daugiausiai įsigijimuose registruota nebaigtos statybos (328.006 tūkst. Eur) ir išankstinių apmokėjimų už ilgalaikį materialųjį turtą (484.105 tūkst. Eur).

VĮ Turto bankui, įgyvendinančiam centralizuotą valstybės nekilnojamojo turto valdymą, 2018 m. viešojo sektoriaus subjektai perdavė 13.199 tūkst. Eur vertės nenaudojamą valstybės funkcijoms atlikti nekilnojamąjį turtą pardavimui.

2018 m. VĮ Turto banko, centralizuotai valdomo valstybės turto valdytojo, nekilnojamas turtas padidėjo 101.460 tūkst. Eur, žemės sklypų padidėjo 6.235 tūkst. Eur, kito turto padidėjo 47 tūkst. Eur.

Ataskaitinio laikotarpio pabaigoje 46 proc. ilgalaikio materialiojo turto, kuriam skaičiuojamas nusidėvėjimas, įsigijimo savikaina buvo nudėvėta (2017 m. – 46 proc.).

Per 2018 m. apskaičiuota ilgalaikio materialaus turto nuvertėjimo suma buvo 1.978 tūkst. Eur, iš kurių 856 tūkst. Eur dėl Pasienio kontrolės punktų direkcijos prie Susisiekimo ministerijos nebaigtos statybos nuvertėjimo.

Ilgalaikio materialiojo turto, kuris yra visiškai nudėvėtas, tačiau vis dar naudojamas veikloje, įsigijimo ar pasigaminimo savikaina ataskaitinio laikotarpio pabaigoje sudarė 1.245.824 tūkst. Eur (2017 m. – 3 proc. mažiau), iš jų Lietuvos Respublikos sveikatos apsaugos ministerijoje visiškai nudėvėto, tačiau naudojamo veikloje, buvo už 134.707 tūkst. Eur (2017 m. – 158.833 tūkst. Eur).

Materialiojo turto, kurio kontrolę riboja sutartys ar teisės aktai likutinė vertė buvo 690 tūkst. Eur (2017 m. – 1.277 tūkst. Eur), iš jų 515 tūkst. Eur vertės turto buvo Juozo Miltinio dramos teatre.

Nebenaudojamo veikloje ilgalaikio materialiojo turto likutinė vertė per 2018 m. sumažėjo 1.722 tūkst. Eur iki 6.656 tūkst. Eur, iš kurių 2.792 tūkst. Eur vertės nebenaudojamo turto buvo Kauno technologijos universitete, 2.306 tūkst. Eur – Vytauto Didžiojo universitete.

Materialiojo turto, kuris laikinai nenaudojamas veikloje, likutinė vertė 2018 m. sumažėjo iki 8.650 tūkst. Eur (2017 m. – 9.332 tūkst. Eur). Didžioji dalis laikinai nebenaudojamo veikloje ilgalaikio materialiojo turto likutinė vertė buvo Lietuvos Respublikos Seimo kanceliarijoje – 3.549 tūkst. Eur.

Sutarčių, pasirašytų dėl ilgalaikio materialiojo turto įsigijimo ateityje, bendroji vertė 2018 m. gruodžio 31 d. buvo 286.228 tūkst. Eur (2017 m. – 876.819 tūkst. Eur), iš kurių 200.733 tūkst. Eur sumai sutarčių buvo pasirašiusi Gynybos resursų agentūra prie Krašto apsaugos ministerijos.

Dalis žemės ir pastatų įprastinėje veikloje yra nenaudojami ir laikomi tik pajamoms iš nuomos gauti. Tokio turto likutinė vertė 2018 m. pabaigoje sudarė 10.613 tūkst. Eur (2017 m. – 11.803 tūkst. Eur), iš kurių 2.147 tūkst. Eur buvo Vilniaus universitete (2017 m. – 4.065 tūkst. Eur).

Vertybių, kurių tikroji vertė buvo nustatyta remiantis draudžiamąja verte, bendra suma padidėjo 9 proc. ir buvo 205.753 tūkst. Eur, iš jų didžiausią dalį sudarė nekilnojamosios kultūros vertybės – 197.589 tūkst. Eur (2017 m. – 187.238 tūkst. Eur). Kilnojamųjų kultūros vertybių, apskaitoje užregistruotų simboline vieno euro verte, balansinė vertė buvo 3.365 tūkst. Eur (2017 m. – 2.636 tūkst. Eur), iš kurių Vilniaus universitete buvo 1.084 tūkst. Eur vertės kilnojamųjų kultūros vertybių (rankraščių, grafikos, spausdinių kolekcijų, retų spausdinių ir kt.). Lietuvos nacionaliniame muziejuje ataskaitinio laikotarpio pabaigoje 479.151 vnt. (2018 m. sausio 1 d. – 618.539 vnt.) muziejinių vertybių buvo apskaityta simboline vieno euro verte.

Ilgalaikio materialaus turto, naudojamo pagal finansinę nuomą (lizingą), balansinė vertė per 2018 m. sumažėjo 4 kartus ir buvo 13.873 tūkst. Eur (2017 m. – 54.322 tūkst. Eur), iš jų didžiausią dalį sudarė transporto priemonės – 12.238 tūkst. Eur (2017 m. – 11.156 tūkst. Eur). Ilgalaikio materialaus turto, išnuomoto veiklos nuoma, balansinė vertė ataskaitinio laikotarpio pabaigoje buvo 6.356 tūkst. Eur (2017 m. – 6.721 tūkst. Eur), iš kurių 72 proc. sudarė negyvenamieji pastatai (4.546 tūkst. Eur).

2018 M. GRUODŽIO 31 D.  
VALSTYBĖS KONSOLIDUOTOSIOS FINANSINĖS ATASKAITOS  
Visos sumos tūkstančiais eurų, jei nurodyta kitaip

Pagal panaudos sutartis gauto ilgalaikio materialiojo turto vertė, nurodyta sutartyje, paskutinę ataskaitinio laikotarpio dieną buvo 127.081 tūkst. Eur (2017 m. – 97.983 tūkst. Eur). Didžiausią dalį pagal panaudos sutartis gauto ilgalaikio materialiojo turto sudarė negyvenamieji pastatai – 65 proc. (82.199 tūkst. Eur). Pagal panaudos sutartis perduoto ilgalaikio materialiojo turto balansinė vertė 2018 m. padidėjo 602.210 tūkst. Eur ir paskutinę ataskaitinio laikotarpio dieną buvo 880.509 tūkst. Eur. Didėjimą lėmė 2018 m. Nacionalinės žemės tarnybos prie Žemės ūkio ministerijos pagal panaudos sutartis perduota žemė.

### 3. Finansinis turtas

Ilgalaikio finansinio turto sudėtyje didžiausią dalį (74 proc.) sudarė investicijos į kontroliuojamus ne viešojo sektoriaus ir asocijuotuosius subjektus.

Po vienerių metų gautinas sumas sudarė Europos investicijų banko fonduose JESSICA ir JESICCA II esančios lėšos, skirtos daugiabučių namų modernizavimui 354.009 tūkst. Eur, suteiktos paskolos savivaldybėms – 26.149 tūkst. Eur, nefinansinėms įstaigoms – 45.220 tūkst. Eur, 20.000 tūkst. Eur suteikta paskolų Viešųjų investicijų plėtros agentūrai. Iš Valstybės įmonės Turto bankas gautina suma už perimtą parduoti turta sudarė 48.687 tūkst. Eur.

Per ataskaitinį laikotarpį ilgalaikis finansinis turtas sumažėjo daugiausia dėl reikšmingo išankstinių mokėjimų už ilgalaikį finansinį turta pokyčio (padidėjo finansavimo sąnaudos), kurį lėmė Lietuvos Respublikos Vyriausybės 2014 m. vasario 19 d. nutarimo Nr. 168 „Dėl valstybės turto investavimo ir akcinės bendrovės „Lietuvos geležinkeliai“ įstatinio kapitalo didinimo“ ir Lietuvos Respublikos Vyriausybės 2016 m. lapkričio 23 d. nutarimo Nr. 1177 „Dėl valstybės turto investavimo ir akcinės bendrovės „Lietuvos geležinkeliai“ įstatinio kapitalo didinimo“ pripažinimas netekusiais galios.

3 lentelė. Ilgalaikio finansinio turto pokyčiai

Straipsnio pavadinimas	2018 m., tūkst. Eur	2017 m., tūkst. Eur	Pokytis, tūkst. Eur	Pokytis, proc.
Investicijos į nuosavybės vertybinius popierius	5 243 532,1	5 313 714,8	-70 182,7	-1
Investicijos į kontroliuojamus ne viešojo sektoriaus ir asocijuotuosius subjektus	4 793 266,2	4 862 024,3	-68 758,1	-1
Investicijos į kitus subjektus	450 266,0	451 690,5	-1 424,5	-
Investicijos į ne nuosavybės vertybinius popierius	0,8	11 486,4	-11 485,6	-100
Investicijos į iki išpirkimo termino laikomą finansinį turta	0,8	11 486,4	-11 485,6	-100
Po vienerių metų gautinos sumos	692 602,7	713 151,8	-20 549,1	-3
Ilgalaikiai terminuotieji indėliai	2,8	2,8	0,0	0
Kitas ilgalaikis finansinis turtas	540 927,5	316 367,3	224 560,2	71
Išankstiniai mokėjimai už ilgalaikį finansinį turta	19 223,3	432 041,4	-412 818,1	-96
<b>Iš viso</b>	<b>6 496 289,2</b>	<b>6 786 764,5</b>	<b>-290 475,3</b>	<b>-4</b>

Kontroliuojamų akcinių ir uždaryjū akcinių bendrovių, kontroliuojamų viešųjų įstaigų, nepriskiriamų prie viešojo sektoriaus subjektų, ir valstybės įmonių jungtinės finansinės būklės ataskaitos (balansai) pateikti šio aiškinamojo rašto 3–5 prieduose. Jungtinės finansinės būklės ataskaitos (balansai) sudaromi sumuojant visų kontroliuojamų subjektų finansinės būklės ataskaitos (balanso) finansines eilutes. Tam tikras bendrovės valstybė valdo ne 100 proc. (pvz., AB „Klaipėdos nafta“ valdoma 72 proc.), todėl finansiniame turte parodyta tik valstybei tenkanti dalis, o jungtinėje finansinės būklės ataskaitoje parodyta 100 proc. įmonių kapitalo. Kontroliuojamų viešųjų įstaigų finansinis turtas padidėjo 2 kartus, tuo pačiu išaugo dotacijos ir subsidijos. Kontroliuojamų akcinių ir uždaryjū akcinių bendrovių dotacijos ir subsidijos sumažėjo 16 proc., valstybės ar savivaldybių įmonių – 12 proc.

Lietuvos banko nuosavas kapitalas nėra atvaizduotas valstybės konsoliduotajame finansiniame turte, tačiau Lietuvos banko balansas už metus, pasibaigusius 2018 m. gruodžio 31 d., 2018 m. pelno (nuostolių) ataskaita ir aiškinamasis raštas pateikiami prie šio aiškinamojo rašto.

2018 M. GRUODŽIO 31 D.  
VALSTYBĖS KONSOLIDUOTOSIOS FINANSINĖS ATASKAITOS  
Visos sumos tūkstančiais eurų, jei nurodyta kitaip

Valstybės konsoliduotoje veiklos rezultatų ataskaitoje į finansinės ir investicinės veiklos rezultata įtraukta pelno įmoka, kurią Lietuvos bankas moka į valstybės biudžetą. Lietuvos banko įstatyme nustatyta, kad Lietuvos banko pelno įmoka į valstybės biudžetą neturi viršyti sumos, kuri lygi 70 proc. apskaičiuoto paskutinių trejų pasibaigusių finansinių metų Lietuvos banko pelno (nuostolio) vidurkio.

4 lentelė. Kito ilgalaikio finansinio turto finansinės būklės ataskaitoje pokyčiai

Straipsnio pavadinimas	2018 m., tūkst. Eur	2017 m., tūkst. Eur	Pokytis, tūkst. Eur	Pokytis, proc.
Ilgalaikis finansinis turtas iš išvestinės finansinės priemonės	476 639,2	263 470,2	213 169,0	81
Kitas ilgalaikis finansinis turtas	64 288,3	52 897,1	11 391,2	22
Išankstiniai apmokejimai už ilgalaiki finansinį turtą	19 223,3	432 041,4	-412 818,1	-96
<b>Iš viso</b>	<b>560 150,8</b>	<b>748 408,7</b>	<b>-188 257,9</b>	<b>-25</b>

5 lentelė. Trumpalaikės investicijos finansinės būklės ataskaitoje pokyčiai

Straipsnio pavadinimas	2018 m., tūkst. Eur	2017 m., tūkst. Eur	Pokytis, tūkst. Eur	Pokytis, proc.
Trumpalaikis finansinis turtas iš išvestinės finansinės priemonės	45 847,3	37 691,7	8 155,6	22
Trumpalaikiai terminuotieji indėliai	3 391,9	56 124,9	-52 733,0	-94
<b>Iš viso</b>	<b>49 239,2</b>	<b>93 816,6</b>	<b>-44 577,4</b>	<b>-48</b>

Investicijų į kitus subjektus, kurios priskiriamos prie parduoti laikomo finansinio turto, ir turto iš išvestinių finansinių priemonių, pokyčiai pateikti šio aiškinamojo rašto 6 priede. Iki išpirkimo termino laikomo finansinio turto ir suteiktų paskolų pokyčiai pateikti šio aiškinamojo rašto 7 priede.

Trumpalaikių investicijų sumažėjimą didžiaja dalimi lėmė Invegos fondo terminuotų indėlių išpirkimas 42.900 tūkst. Eur.

Išvestinės finansinės priemonės 2018 m. buvo taikomos tik valstybės išdo veikloje. Didžiausią per ataskaitinį laikotarpį valstybės išdo finansinio turto sąskaitose registruotų išvestinių finansinių priemonių pokyčio dalį sudarė tikrosios vertės padidėjimas. Padidėjimą lėmė valiutos kurso ir rinkos palūkanų normos pokyčiai. Per 2018 m. išpirkus Vyriausybės vertybinių popierių emisiją, denominuotą Šveicarijos frankais, baigėsi vienas apsidraudimui dėl valiutos kurso svyravimų skirtas išvestinių finansinių priemonių sandoris. Šiuo laikotarpiu naujų išvestinių finansinių priemonių sudaryta nebuvo.

6 lentelė. Veikloje taikomos išvestinės finansinės priemonės (tūkst. Eur)

Išvestinės finansinės priemonės (IFP) pavadinimas	Rizikos, kuriai sumažinti naudojama IFP, rūšis (tikslas)	Iš IFP atsirandančio finansinio turto tikroji vertė	Iš IFP atsirandančio finansinio turto tikrosios vertės pasikeitimo pajamos (+)	Iš IFP atsirandančio finansinio turto tikrosios vertės pasikeitimo sąnaudos (-)	Iš IFP atsirandančio finansinio turto tikrosios vertės pasikeitimo rezultatas
Apsikeitimo sandoriai	Valiutos kurso rizika	464 150,7	227 509,4		227 509,4
Pasirinkimo sandoriai, apimantys pasirinkimo pirkti ir pasirinkimo parduoti sandoriai	Kita	58 335,8		-192,3	-192,3
<b>Iš viso</b>	<b>X</b>	<b>522 486,5</b>	<b>227 509,4</b>	<b>-192,3</b>	<b>227 317,1</b>

Palūkanų normų skirtingomis valiutomis apsisikeitimo sandoriai buvo sudaryti išplatintus Vyriausybės vertybinius popierius, denominuotus JAV doleriais.

Suteiktų paskolų suma per ataskaitinį laikotarpį sumažėjo 95 proc. Tam didžiausią įtaką turėjo Valstybinio socialinio draudimo fondo paskolų likučio 3.682.313 tūkst. Eur, nurašymas ir perkėlimas į finansavimo sąnaudas, vykdam 2017 m. gruodžio 12 d. Lietuvos Respublikos 2018

2018 M. GRUODŽIO 31 D.  
VALSTYBĖS KONSOLIDUOTOSIOS FINANSINĖS ATASKAITOS  
Visos sumos tūkstančiais eurų, jei nurodyta kitaip

metų valstybės biudžeto ir savivaldybių biudžetų finansinių rodiklių patvirtinimo įstatymą (suteiktų paskolų pokyčiai pateikti aiškinamojo rašto 7 priede).

Likusias suteiktas paskolas sudarė valstybės paskolos studentams, kitos iš Europos investicijų banko lėšų perskolintos paskolos savivaldybėms, valstybės ir savivaldybių įmonėms, valstybės ar savivaldybių kontroliuojamoms akcinėms ir uždarosioms akcinėms bendrovėms, kurios skirtos kartu su Europos Sąjunga finansuoti projektus transporto, energetikos, aplinkosaugos, inovacijų ir kitose srityse.

7 lentelė. Po vienu metų gautinos sumos pagal grąžinimo laikotarpius ir jų einamųjų metų dalis

Grąžinimo terminas	Įsigijimo savikaina, tūkst. Eur	Balansinė vertė, tūkst. Eur
Suteiktų paskolų	250 131,8	207 829,7
Per vienus metus*	65 042,3	28 384,3
Nuo vienu iki penkerių metų	86 437,6	86 430,8
Po penkerių metų	98 651,9	93 014,6
Kitų ilgalaikių gautinų sumų	536 846,2	532 985,5
Per vienus metus*	20 023,3	19 828,1
Nuo vienu iki penkerių metų	96 669,9	93 683,3
Po penkerių metų	420 153,0	419 474,1
<b>Iš viso</b>	<b>786 978,0</b>	<b>740 815,2</b>

\* Nurodoma einamųjų metų dalis

Skirtumas tarp įsigijimo savikainos ir balansinės vertės susidarė dėl į apskaitą įtrauktų nuvertėjimo nuostolių arba ilgalaikių gautinų sumų ir paskolų diskontavimo (įvertinimo amortizuota savikaina).

2018 m. gautinų sumų nuvertėjimas buvo registruotas dėl gautinų sumų balansinę vertę mažinančių požymių: dėl gautinos sumos arba jos išieškojimo veiksmų vyko mokestinis ginčas, gautina suma nebuvo sumokėta per teisės aktų nustatytą terminą arba įsiskolinimo apmokėjimo terminą, buvo vykdomas mokestinės nepriemokos priverstinis išieškojimas.

#### 4. Mineraliniai ištekliai

8 lentelė. Mineralinių išteklių, įvertintų mokesčių už gamtos išteklius pajamų dabartine verte, pokyčiai

Straipsniai	2018 m., tūkst. Eur	2017 m., tūkst. Eur	Pokytis, tūkst. Eur	Pokytis, proc.
<b>Likutis ataskaitinio laikotarpio pradžioje</b>	<b>2 429 155,6</b>	<b>2 448 449,8</b>	<b>-19 294,2</b>	<b>-1</b>
Mineralinių išteklių padidėjimas dėl:	560 293,5	32 501,3	527 792,2	1624
naujai išžvalgytų išteklių	23 721,5	30 578,7	-6 857,3	-22
kitų priežasčių	536 572,0	1 922,6	534 649,4	27809
Mineralinių išteklių sumažėjimas dėl:	-687 583,1	-51 795,5	-635 787,5	1227
sunaudojimo	-680 802,0	-49 451,6	-631 350,4	1277
kitų priežasčių	-6 781,1	-2 343,9	-4 437,1	189
<b>Likutis ataskaitinio laikotarpio pabaigoje</b>	<b>2 301 866,0</b>	<b>2 429 155,6</b>	<b>-127 289,6</b>	<b>-5</b>

2018 m. Lietuvos geologijos tarnyba prie Aplinkos ministerijos mineralinių išteklių grupės vieneta vertino ir apskaitoje registravo mokesčių už gamtos išteklius būsimųjų pajamų dabartine verte. Ši vertė laikoma sąlygine vieneto verte. Apskaičiuojant mokesčių už gamtos išteklius būsimųjų pajamų dabartinę vertę buvo vertinama ir pinigų srautų iš mokesčių už gamtos išteklius tęstinumo vertė, t.y. mokesčių už gamtos išteklių grupę būsimųjų pajamų dabartinė vertė buvo apskaičiuota diskontuojant grynuosius būsimųjų pinigų srautus. Diskonto norma sudarė 0,29 proc.

2018 m. mineraliniai išteklių padidėjo 536.572 tūkst. Eur dėl patikslintų jau esančių telkinių žvalgybinių duomenų, o sumažėjimą 6.781 tūkst. Eur lėmė susidarę nuostoliai eksploatuojant mineralinius išteklius bei dėl nepasitvirtusių išteklių.

Informacija apie ataskaitinio laikotarpio pabaigoje užregistruotą mineralinių išteklių kiekį ir mokesčiui skaičiuoti naudojamą sąlyginę vertę bei dabartinę vertę pateikta 17 priede.

### 5. Biologinis turtas

Biologinio turto vertės pasikeitimas per ataskaitinį laikotarpį pateiktas šio aiškinamojo rašto 8 priede. Didžiausią biologinio turto dalį arba 99,7 proc. viso biologinio turto sudarė medynai – 2.347.085 tūkst. Eur (2017 m. – 2.226.439 tūkst. Eur arba 99,8 proc. viso biologinio turto).

99 proc. arba 2.326.254 tūkst. Eur vertės miško medynų buvo registruota Lietuvos Respublikos aplinkos ministerijoje, kuri vykdydama Lietuvos Respublikos Vyriausybės 2017 m. rugpjūčio 2 d. nutarimo Nr. 647 "Dėl sutikimo reorganizuoti valstybės įmones miškų urėdijas" nuostatas, iš likviduojamos biudžetinės įstaigos Generalinė miškų urėdija perėmė ir apskaitoje užregistravo biologinį turtą – valstybinės reikšmės miško medynų vertę, kurių įsigijimo savikaina 2.178.260 tūkst. Eur, sukauptas tikrosios vertės rezervas – 30.042 tūkst. Eur. Ataskaitinių metų pabaigoje Valstybinei miškų tarnybai atlikus medynų tūrio ir vertės perskaičiavimą, Aplinkos ministerijos apskaitoje buvo užregistruotas medynų savikainos padidėjimas 20.100,0 tūkst. Eur ir tikrosios vertės rezervo dalies padidėjimas 97.852 tūkst. Eur. Likusi medynų vertė buvo registruota Nacionalinės žemės tarnybos prie Žemės ūkio ministerijos apskaitoje. Visi miškai buvo suformuotuose ir Nekilnojamojo turto registre įregistruotuose žemės sklypuose, kurių bendras plotas 2018 m. buvo 1.058 tūkst. ha (2017 m. – 1.092 tūkst. ha).

94 proc. biologinio turto vertės 2018 m. buvo registruota įsigijimo ar pasigaminimo savikaina, likusi dalis – tikraja verte.

Želdinių įsigijimo ir sodinimo išlaidos kitose teritorijose, negu parkai ir skverai, pripažintos viešojo sektoriaus subjekto sąnaudomis per ataskaitinį laikotarpį buvo 15 tūkst. Eur, kurios registruotos Kurtuvėnų regioninio parko direkcijos apskaitoje.

### 6. Atsargos

9 lentelė. Atsargų vertės pokyčiai

Atsargų grupės	2018 m., tūkst. Eur	2017 m., tūkst. Eur	Pokytis, tūkst. Eur	Pokytis, proc.
Strateginės ir neliečiamosios atsargos	17 734,5	20 573,3	-2 838,8	-14
Medžiagos, žaliavos ir ūkinis inventorių	329 266,2	304 222,4	25 043,8	8
Nebaigta gaminti produkcija ir nebaigtos vykdyti sutartys	1 476,9	1 272,8	204,1	16
Pagaminta produkcija ir atsargos, skirtos parduoti	41 777,6	8 512,1	33 265,5	391
Ilgalaikis materialusis ir biologinis turtas, skirtas parduoti	4 080,9	63,2	4 017,6	6354
<b>Iš viso</b>	<b>394 336,1</b>	<b>334 643,8</b>	<b>59 692,3</b>	<b>18</b>

2018 m. pabaigoje didžiausią valstybės atsargų dalį (84 proc.) sudarė medžiagos, žaliavos ir ūkinis inventorių (2017 m. – 91 proc.). Per ataskaitinį laikotarpį įsigyta atsargų už 512.180 tūkst. Eur (2017 m. – 415.492 tūkst. Eur), neatlygintinai gauta už 80.863 tūkst. Eur (2017 m. – 75.184 tūkst. Eur).

2018 m. atsargų įsigijimo savikaina dėl pardavimo, perleidimo, sunaudojimo savo veikloje ir kitų nurašymų sumažėjo 542.446 tūkst. Eur (2017 m. – 463.542 tūkst. Eur).

Per ataskaitinį laikotarpį atsargos nuvertėjo 13.805 tūkst. Eur, iš kurių 92 proc. nuvertėjimo sumos buvo registruota Viešojoje įstaigoje Kaimo verslo ir rinkų plėtros agentūra, kuri 2018 m. perėmė atsargas skirtas parduoti – intervencines atsargas (vertė 63.154 tūkst. Eur) iš likviduotos Lietuvos žemės ūkio ir maisto produktų rinkos reguliavimo agentūros. Intervencinių atsargų pardavimą ir pirkimą reguliuoja Europos Komisija. Ataskaitinį laikotarpį šioms atsargoms, vadovaujantis Europos Komisijos sprendimu, buvo priskaičiuotas nuvertėjimas – 12.706 tūkst. Eur.

2018 M. GRUODŽIO 31 D.  
VALSTYBĖS KONSOLIDUOTOSIOS FINANSINĖS ATASKAITOS  
Visos sumos tūkstančiais eurų, jei nurodyta kitaip

Ataskaitinį laikotarpį Nacionalinė žemės tarnyba prie Žemės ūkio ministerijos žemės sklypus tikrąja verte ir automobilius, kuriems buvo priimtas sprendimas parduoti, pergrupavo į atsargas (vertė 99.771 tūkst. Eur). Kauno technologijos universitetas 2018 m. iš ilgalaikio materialaus turto sąskaitų į atsargų, skirtų parduoti, sąskaitą iškėlė turto, kurios įsigijimo savikaina buvo 4.469 tūkst. Eur, Lietuvos kariuomenė – 5.830 tūkst. Eur, Vilniaus universitetas – 2.031 tūkst. Eur.

2018 m. materialiojo ir biologinio turto, kuris buvo skirtas parduoti per ataskaitinį laikotarpį, pardavimo pelnas buvo 29.336 tūkst. Eur (2017 m. nuostolis buvo 27.874 tūkst. Eur). Didžiausias konsoliduotasis pelnas buvo dėl žemės pardavimo – 19.652 tūkst. Eur, negyvenamųjų pastatų pardavimo pelnas – 3.520 tūkst. Eur, transporto priemonių pardavimo pelnas – 2.397 tūkst. Eur.

### 7. Išankstiniai apmokėjimai

10 lentelė. Išankstinių apmokėjimų pokyčiai

Straipsniai	2018 m., tūkst. Eur	2017 m., tūkst. Eur	Pokytis, tūkst. Eur	Pokytis, proc.
Išankstinių apmokėjimų įsigijimo savikaina	285 610,8	189 495,3	96 115,4	51
Išankstiniai apmokėjimai tiekėjams	160 667,8	81 792,1	78 875,7	96
Išankstiniai apmokėjimai viešojo sektoriaus subjektams pavedimams vykdyti	37 525,7	26 394,9	11 130,8	42
Išankstiniai mokėjimai Europos Sąjungai	183,9	724,7	-540,8	75
Išankstiniai apmokėjimai darbuotojams	1 351,9	1 195,0	156,9	13
Kiti išankstiniai apmokėjimai	5 653,6	5 196,8	456,8	9
Ateinančių laikotarpių sąnaudos ne viešojo sektoriaus subjektų pavedimams vykdyti	75 089,5	72 193,8	2 895,7	4
Kitos ateinančių laikotarpių sąnaudos	5 138,3	1 997,9	3 140,4	157
Išankstinių apmokėjimų nuvertėjimas	-603,9	-622,6	18,7	-3
<b>Išankstinių apmokėjimų balansinė vertė</b>	<b>285 006,8</b>	<b>188 872,7</b>	<b>96 134,1</b>	<b>51</b>

Didžiąją dalį išankstinių apmokėjimų sudarė išankstiniai apmokėjimai tiekėjams (56 proc.) ir ateinančių laikotarpių sąnaudos ne viešojo sektoriaus subjektų pavedimams vykdyti (26 proc.).

Bendrą išankstinių apmokėjimų padidėjimą nulėmė:

- 78.876 tūkst. Eur padidėję išankstiniai apmokėjimai tiekėjams: 37.010 tūkst. Eur padidėjo Lietuvos kariuomenės konsoliduotoji suma, bei 2018 m. į konsolidavimo schemą įtraukto naujo subjekto – Gynybos resursų agentūros prie Krašto apsaugos ministerijos išankstinių apmokėjimų tiekėjams suma – 71.404 tūkst. Eur;
- 11.131 tūkst. Eur padidėję išankstiniai apmokėjimai viešojo sektoriaus subjektams, neįtraukiamiems į valstybės konsoliduotąją finansinių ataskaitų rinkinį, pavedimams vykdyti: 4.683 tūkst. Eur padidėjo Lietuvos mokinių neformaliojo švietimo centro konsoliduotoji suma dėl savivaldybėms pervestų projektų lėšų neformaliojo švietimo veiklai vykdyti, 4.573 tūkst. Eur padidėjo Nacionalinės mokėjimo agentūros prie Žemės ūkio ministerijos suma, kurią sudarė viešojo sektoriaus ir ne viešojo sektoriaus subjektams išmokėti avansai pagal paramos teikimo sutartis;
- 3.140 tūkst. Eur padidėjusios kitos ateinančių laikotarpių sąnaudos: didžiausią įtaką turėjo 1.732 tūkst. Eur padidėjusi Lietuvos Respublikos užsienio reikalų ministerijos kitų ateinančių laikotarpių sąnaudų suma.

### 8. Per vienus metus gautinos sumos

Informacija apie per vienus metus gautinas sumas pateikta 15 priede. Per vienus metus gautinų sumų balansinė vertė 2018 m. pabaigai sudarė 2.818.329 tūkst. Eur (2017 m. – 6.879.116 tūkst. Eur). Per vienus metus gautinos sumos sumažėjo didžiąją dalimi dėl Valstybinio socialinio draudimo fondo paskolų nurašymo (3.682.313 tūkst. Eur). Į aiškinamojo rašto 15 priedą „Informacija apie per vienus metus gautinas sumas“ neįtrauktos gautinos trumpalaikės finansinės sumos (48.212 tūkst. Eur), kurios parodytos finansinės būklės ataskaitos eilutėje „Gautinos trumpalaikės finansinės sumos“. Didžiausią dalį per vienus metus gautinų sumų sudarė Valstybės

2018 M. GRUODŽIO 31 D.  
VALSTYBĖS KONSOLIDUOTOSIOS FINANSINĖS ATASKAITOS  
Visos sumos tūkstančiais eurų, jei nurodyta kitaip

iždo suma (1.314.166 tūkst. Eur) ir Valstybinės mokesčių inspekcijos mokesčių fondo suma (1.115.527 tūkst. Eur).

29 proc. arba 807.829 tūkst. Eur per vienus metus gautinų sumų sudaro sukauptos gautinos sumos, iš kurių didžiausią dalį (90 proc.) sudarė Valstybės iždo suma. Didžiausias sumas kitų gautinų sumų ir gautinų mokesčių eilutėse sudarė Valstybinės mokesčių inspekcijos mokesčių fondo sumos.

Gautinų sumų už suteiktas paslaugas suma išaugo 66 proc. ir 2018 m. gruodžio 31 d. siekė 72.892 tūkst. Eur. Padidėjimą lėmė 8.082 tūkst. Eur VšĮ Vilniaus universiteto ligoninės Santaros klinikos ir 7.411 tūkst. Eur Lietuvos sveikatos mokslų universiteto ligoninės Kauno klinikos išaugusios gautinų sumų už suteiktas sveikatos priežiūros paslaugas sumos.

Gautinos finansavimo sumos 2018 m. gruodžio 31 siekė 535.619 tūkst. Eur, iš kurių 99 proc. sudarė Valstybės iždo gautinos finansavimo sumos iš Europos Sąjungos ir užsienio valstybių (531.419 tūkst. Eur).

Gautinų sumų už konfiskuotą turtą, baudų ir kitų netesybų suma per 2018 m. padidėjo 6 proc. nuo 89.931 tūkst. Eur iki 95.122 tūkst. Eur. 57 proc. gautinų sumų už konfiskuotą turtą, baudų ir kitų netesybų sudarė Muitinės mokesčių fondo suma (53.767 tūkst. Eur).

Per vienus metus gautinų sumų nuvertėjimas 2018 m. pabaigoje sudarė 541.878 tūkst. Eur, iš kurių 82 proc. buvo gautinų mokesčių nuvertėjimas. Didžiausia gautinų mokesčių nuvertėjimo suma užregistruota Valstybinės mokesčių inspekcijos mokesčių fonde (348.559 tūkst. Eur).

### 9. Pinigai ir pinigų ekvivalentai

Pinigų ir pinigų ekvivalentų suma ataskaitinio laikotarpio pabaigoje buvo 1.245.050 tūkst. Eur (2017 m. – 2.295.377 tūkst. Eur).

11 lentelė. Informacija apie pinigų ir pinigų ekvivalentų pagrindinių straipsnių pokyčius

Straipsniai	2018 m., tūkst. Eur	2017 m., tūkst. Eur	Pokytis, tūkst. Eur	Pokytis, proc.
Pinigai iš valstybės biudžeto (įskaitant Europos Sąjungos finansinę paramą)	271 327,6	175 040,1	96 287,5	55
Pinigai iš savivaldybės biudžeto	1 496,5	1 109,0	387,5	35
Pinigai ir pinigų ekvivalentai iš kitų šaltinių	972 225,4	2 119 228,1	-1 147 002,7	-54
<b>Iš viso pinigų ir pinigų ekvivalentų</b>	<b>1 245 049,5</b>	<b>2 295 377,2</b>	<b>-1 050 327,7</b>	<b>-46</b>
Iš jų išteklių fondų lėšos	53 722,7	68 010,6	-14 287,9	-21

2018 m. gruodžio 31 d. pinigų iš valstybės biudžeto (įskaitant Europos Sąjungos finansinę paramą) padaugėjo 96.288 tūkst. Eur.

Didžiausią dalį pinigų iš kitų šaltinių sudarė lėšos išteklių fonduose, iš kurių Valstybės iždo lėšos buvo 626.171 tūkst. Eur. Visą šią sumą sudarė lėšos bankų sąskaitose.

Įtrauktų į valstybės finansinių ataskaitų rinkinį viešojo sektoriaus subjektų bankuose įšaldytose sąskaitose pinigų likutis įskaitant nuvertėjimą 2018 m. gruodžio 31 d. siekė 811 tūkst. Eur (tiek pat, kaip ir 2017 m. gruodžio 31 d.).

Detalesnė informacija apie pinigus ir pinigų ekvivalentus bei jų pokyčius per ataskaitinį laikotarpį pateikta 19 priede.

### 10. Finansiniai įsipareigojimai

Valstybės finansiniai įsipareigojimai – tai centrinės valdžios sektoriaus prisiimti, bet dar neįvykdyti įsipareigojimai vidaus bei užsienio kreditoriams. Informacija apie juos pateikta šio aiškinamojo rašto 9 priede. Lietuvos Respublikos finansų ministerija 2018 m., skolindamasi valstybės vardu, platino Vyriausybės vertybinius popierius aukcionuose, taupymo lakštus, sindikato būdu išleido vertybinių popierių emisijas užsienio rinkose, skolinosi iš tarptautinių finansų institucijų.

2018 M. GRUODŽIO 31 D.  
VALSTYBĖS KONSOLIDUOTOSIOS FINANSINĖS ATASKAITOS  
Visos sumos tūkstančiais eurų, jei nurodyta kitaip

Per 2018 m. buvo pasiskolinta 1.226.698 tūkst. Eur, iš jų 1.009.923 tūkst. Eur (82 proc.) sudaro įsipareigojimai pagal VVP. Įvykdyti įsipareigojimai per 2018 m. sudarė 2.452.174 tūkst. Eur.

12 lentelė. Didžiausi kitų įsipareigojimų pokyčiai

Kiti įsipareigojimai	2018 m., tūkst. Eur	2017 m., tūkst. Eur	Pokytis, tūkst. Eur	Pokytis, proc.
Lietuvos pagal Europos stabilumo mechanizmo sutartį likusios nesumokėtos įmokos	65 440,0	130 880,0	65 440,0	-50
Pagal viešojo ir privataus sektorių partnerystės sutartį mokėtina suma už Palangos aplinkkelį.	11 343,4	12 157,1	-813,7	-7
Valstybės finansuojamų studijų kainai apmokėti	8 892,5	8 010,3	882,2	11
Pagal programą „Socialinė parama“ bankams ir savivaldybėms pervesti lėšas, skirtas teikti valstybės paramai būstui įsigyti šeimoms ir asmenims	6 059,8	6 899,6	-839,8	-12

13 lentelė. 2018 m. gautos paskolos ir išleisti ne nuosavybės vertybiniai popieriai pagal grąžinimo ir išpirkimo laikotarpius (tūkst. Eur)

Išpirkimo arba grąžinimo terminas	Nominalioji finansinių įsipareigojimų vertė	Balansinė finansinių įsipareigojimų vertė
Vieni metai	903 520,6	905 091,4
Nuo vieno iki dvejų metų	2 341 591,5	2 341 104,9
Nuo dvejų iki trejų metų	2 237 828,3	2 246 999,5
Nuo trejų iki ketverių metų	1 977 854,9	1 979 691,9
Nuo ketverių iki penkerių metų	544 004,5	546 207,2
Ilgesnis kaip penkeri metai	7 553 636,6	7 603 107,0
<b>Iš viso</b>	<b>15 558 436,5</b>	<b>15 622 201,8</b>

14 lentelė. Informacija apie 2018 m. paskolų įvykdymo terminus ir palūkanų normas

Paskolos grąžinimo terminas	Beprocentės paskolos, tūkst. Eur	Paskolos su fiksuota palūkanų norma, tūkst. Eur	Paskolos su kintama palūkanų norma, tūkst. Eur
Per vienus metus		132 243,2	3 154,9
Trumpalaikės paskolos		43 883,0	72,1
Ilgalaikių paskolų einamųjų metų dalis		88 360,3	3 082,8
Nuo vieno iki penkerių metų	185,0	432 018,0	3 654,0
Po penkerių metų	477,6	1 213 111,9	34 526,7
<b>Iš viso paskolų</b>	<b>662,6</b>	<b>1 777 373,1</b>	<b>41 335,6</b>

Didžiausią Valstybės priimtų paskolų dalį sudaro Valstybės išdo gautos paskolos: iš finansų sektoriaus – 45.000 tūkst. Eur, tarptautinių organizacijų – 1.682.743 tūkst. Eur.

Rizikai valdyti valstybės išdo naudojamos išvestinės finansinės priemonės sandorio sudarymo metu įsipareigojimo tikroji vertė yra lygi nuliui. Kiekvieno ataskaitinio laikotarpio paskutinę dieną sudarant finansines ataskaitas, iš išvestinių finansinių priemonių atsirandantis finansinis įsipareigojimas įvertinamas tikrąja verte. Valiutų palūkanų normų apsikeitimo sandoriai buvo sudaryti išplatintus Vyriausybės vertybinius popierius, denominuotus JAV doleriais. 2018 m. gruodžio 31 d. tikroji vertė buvo sumažėjusi 3.156 tūkst. Eur ir parodyta prie finansinių įsipareigojimų, o vertės sumažėjimas prie finansinės investicinės veiklos pajamų.

Daugiau informacijos apie centrinės valdžios skolą pateikta 2018 metų valstybės biudžeto vykdymo ataskaitų aiškinamajame rašte<sup>1</sup>.

<sup>1</sup> 2018 metų valstybės biudžeto vykdymo ataskaitų aiškinamajame rašte: <http://finmin.lrv.lt/lt/veiklos-sritys/biudzetas/biudžeto-vykdymas/valstybes-biudžeto-vykdyimo-duomenys-1/ataskaitu-rinkiniai/2018-m-ataskaitu-rinkinys>

2018 M. GRUODŽIO 31 D.  
VALSTYBĖS KONSOLIDUOTOSIOS FINANSINĖS ATASKAITOS  
Visos sumos tūkstančiais eurų, jei nurodyta kitaip

**11. Įsipareigojimai, atsirandantys iš finansinės nuomos (lizingo)**

15 lentelė. 2018 m. finansinės nuomos paslaugos gavėjo įsipareigojimai pagal laikotarpius (tūkst. Eur)

Straipsniai	Pagrindinės nuomos įmokos	Dabartinė pagrindinių nuomos įmokų vertė
Per vienerius metus	3 060,0	3 019,00
Dabartinė finansinių nuomos įsipareigojimų vertė (einamųjų metų dalis)	X	3 019,0
Dabartinė finansinių nuomos įsipareigojimų vertė (trumpalaikiai)	X	
Nuo vienerių iki penkerių metų	11 019,0	10 577,4
Po penkerių metų	3 049,8	2 988,8
<b>Pagrindinių finansinės nuomos įmokų iš viso</b>	<b>17 138,9</b>	<b>X</b>
Palūkanos	-553,7	X
<b>Dabartinė finansinės nuomos įsipareigojimų vertė</b>	<b>16 585,2</b>	<b>16 585,2</b>

16 lentelė. Ilgalaikių finansinės nuomos įsipareigojimų ir jų einamųjų metų dalies pokyčiai

Straipsniai	2018 m., tūkst. Eur	2017 m., tūkst. Eur	Pokytis, tūkst. Eur	Pokytis, proc.
Ilgalaikių finansinės nuomos įsipareigojimų einamųjų metų dalis	3 019,0	2 208,8	810,2	37
Ilgalaikiai finansinės nuomos įsipareigojimai	13 566,2	11 501,1	2 065,1	18
<b>Iš viso</b>	<b>16 585,2</b>	<b>13 709,9</b>	<b>2 875,3</b>	<b>21</b>

2018 m. didžiausias finansinės nuomos įsipareigojimų dalis turėjo Vilniaus apskrities priešgaisrinė gelbėjimo valdyba – 1.836 tūkst. Eur, Utenos apskrities priešgaisrinė gelbėjimo valdyba – 1.685 tūkst. Eur, Tauragės apskrities priešgaisrinė gelbėjimo valdyba – 1.553 tūkst. Eur, kurias sudarė įmokos už apskričių priešgaisrinių gelbėjimo valdybų naudojamų priešgaisrinių automobilių ir kompiuterių nuomą.

17 lentelė. Būsimųjų pagrindinės nuomos įmokų, kurias numatoma sumokėti pagal pasirašytas veiklos nuomos sutartis pagal laikotarpius, pokyčiai

Laikotarpis	2018 m., tūkst. Eur	2017 m., tūkst. Eur	Pokytis, tūkst. Eur	Pokytis, proc.
Per vienerius metus	7 071,1	7 842,0	-771,0	-10
Nuo vienerių iki penkerių metų	15 179,6	11 404,8	3 774,8	33
Po penkerių metų	2 606,5	3 677,4	-1 070,9	-29
<b>Iš viso</b>	<b>24 857,1</b>	<b>22 924,2</b>	<b>1 932,9</b>	<b>8</b>

Pagrindinę dalį nuomos įmokų, kurias viešojo sektoriaus subjektai numato sumokėti pagal pasirašytas veiklos nuomos sutartis, sudaro įmokos už pastatų, patalpų, transporto priemonių bei kompiuterinės įrangos nuomą.

18 lentelė. Būsimųjų pagrindinės nuomos įmokų, numatomų gauti pagal pasirašytas veiklos nuomos sutartis pagal laikotarpius, pokyčiai

Laikotarpis	2018 m., tūkst. Eur	2017 m., tūkst. Eur	Pokytis tūkst. Eur	Pokytis proc.
Per vienerius metus	5 404,9	4 065,6	1 339,3	33
Nuo vienerių iki penkerių metų	9 428,2	8 602,7	825,5	10
Po penkerių metų	2 343,6	2 578,4	-234,8	-9
<b>Iš viso</b>	<b>17 176,7</b>	<b>15 246,7</b>	<b>1 929,9</b>	<b>13</b>

2018 M. GRUODŽIO 31 D.  
VALSTYBĖS KONSOLIDUOTOSIOS FINANSINĖS ATASKAITOS  
Visos sumos tūkstančiais eurų, jei nurodyta kitaip

Pagrindinę dalį nuomos įmokų, kurias viešojo sektoriaus subjektai numato gauti pagal pasirašytas veiklos nuomos sutartis, sudaro įmokos už patalpų nuomą. Per vienerius metus numatomų gauti pagal pasirašytas veiklos nuomos sutartis įmokų padidėjimą didžia dalimi lėmė Vilniaus universiteto numatomos gauti 871 tūkst. Eur įmokos už veiklos nuoma išnuomotą turtą.

## 12. Atidėjiniai

19 lentelė. 2018 m. atidėjiniai pagal jų panaudojimo laiką (tūkst. Eur)

Atidėjinių panaudojimo laikas	Įsigijimo savikaina (nediskontuota)	Diskontuota vertė
Per vienus metus	20 568,6	20 505,6
Trumpalaikiai atidėjiniai	9 468,3	9 406,0
Ilgalaikių atidėjinių einamųjų metų dalis	11 100,4	11 099,6
Nuo vieno iki penkerių metų	47 757,0	46 059,5
Po penkerių metų	4 050 409,2	2 534 131,8
<b>Iš viso</b>	<b>4 118 734,8</b>	<b>2 600 696,8</b>

Detalesnė informacija apie atidėjinius pagal paskirtį pateikta šio aiškinamojo rašto 10 priede.

20 lentelė. Atidėjiniai 2018 m. gruodžio 31 d.

Atidėjinių grupė	2018 m., tūkst. Eur	Sumos arba panaudojimo laiko neapibrėžtumo požymiai
<b>Kompensacijos darbuotojams</b>	<b>4 655,3</b>	
Vilniaus Universiteto ligoninės Santaros klinikų, Kauno klinikinės ligoninės ir Lietuvos sveikatos mokslų universiteto ligoninės Kauno klinikų atidėjiniai darbuotojų išeitinėms išmokoms pagal darbo kodeksą, kai darbuotojai išeina iš darbo sulaukę pensinio amžiaus	4 032,1	Nėra apibrėžta suma ir panaudojimo laikas. Apskaičiuoti atsižvelgiant į darbuotojo amžių, stažą, vid. darbo užmokestį, užmokesčio augimo perspektyvas, pensinį amžių, įstaigos darbuotojų kaitos koeficientą.
Kitų viešojo sektoriaus subjektų	623,2	
<b>Žalos atlyginimas</b>	<b>950,8</b>	
LR Vidaus reikalų ministerijos apskaitoje užregistruoti atidėjiniai dėl neturtinės žalos atlyginimo	420,0	Nėra apibrėžta suma ir panaudojimo laikas. Suma įvertinta pagal teismų praktiką panašiose bylose.
Kitų viešojo sektoriaus subjektų	530,8	
<b>Turto likvidavimas</b>	<b>192,9</b>	
Atidėjinys Lietuvos kariuomenės patikėjimo teise valdomo turto, pripažinto nereikalingu ar netinkamu naudoti, išardymui ir likvidavimui	192,9	Suma nustatyta remiantis sudarytomis statinių griovimo sąlygomis. Nėra apibrėžtas panaudojimo laikas.
<b>Garantijų įsipareigojimai</b>	<b>7 467,5</b>	
INVEGOS fondo atidėjiniai garantijų išmokoms dėl galimų nuostolių dėl suteiktų portfelinių ir individualių garantijų	4 153,3	Atidėjiniai formuojami priklausomai nuo rizikos grupės ir tikėtino jos nuostolio.
Kitų viešojo sektoriaus subjektų	3 314,2	
<b>Kompensacijų už valstybės išperkamą nekilnojamą turtą bei LR religinių bendrijų teisės į išlikusį nekilnojamą turtą atkūrimą</b>	<b>14 521,1</b>	
2011 m. birželio 21 d. Lietuvos Respublikos geros valios kompensacijos už žydų religinių bendruomenių nekilnojamą turtą įstatymo Nr. XI-1470 nuostatomis apskaičiuotos numatytos mokėtinos pinigines kompensacijos likutis	13 756,1	Nėra apibrėžtas panaudojimo laikas.
Kitų viešojo sektoriaus subjektų	765,0	

2018 M. GRUODŽIO 31 D.  
VALSTYBĖS KONSOLIDUOTOSIOS FINANSINĖS ATASKAITOS  
Visos sumos tūkstančiais eurų, jei nurodyta kitaip

Atidėjinių grupė	2018 m., tūkst. Eur	Sumos arba panaudojimo laiko neapibrėžtumo požymiai
<b>Kita</b>	<b>2 572 909,2</b>	
Lietuvos Respublikos energetikos ministerijos atidėjiniai Ignalinos AE uždarymui	2 568 741,2	Nėra apibrėžtas panaudojimo laikas.
Valstybinio studijų fondo valstybės remiamų paskolų skolos, kai paskolos gavėjas laiku neatsiskaito su banku	2 028,1	Nėra apibrėžtas panaudojimo laikas.
Kitų viešojo sektoriaus subjektų	2 139,9	
<b>Iš viso</b>	<b>2 600 696,8</b>	

Didžiausią dalį atidėjinių 2018 m. sudarė suformuoti atidėjiniai Ignalinos atominės elektrinės (toliau – IAE) eksploatavimo nutraukimui iš Valstybės biudžeto lėšų. Energetikos ministro 2014 m. rugpjūčio 25 d. įsakymu Nr. 1-230 patvirtintas galutinis VĮ Ignalinos atominės elektrinės eksploatavimo nutraukimo planas, pagal kurį planuojama atominės elektrinės eksploatavimo nutraukimo darbus užbaigti 2038 m., o prognozuojama uždarymo darbų kaina sudaro 3.377.000 tūkst. Eur. IAE eksploatavimo nutraukimo veikla finansuojama iš Europos Sąjungos šaltinių, Lietuvos Respublikos šaltinių (Ignalinos fondo, Ignalinos programos bendrojo finansavimo lėšų), VĮ Ignalinos atominės elektrinės nuosavų lėšų ir kitų teisėtų šaltinių. Iki 2018 m. pabaigos faktiškai panaudota 1.177.600 tūkst. Eur lėšų. Likusi 2.199.000 tūkst. Eur planuojama suma buvo išskaidyta pagal finansavimo šaltinius. Iš valstybės biudžeto numatomas finansavimo poreikis siekia 1.266.118 tūkst. Eur.

Taip pat buvo užregistruoti atidėjiniai dėl Lietuvos Respublikos teritorijoje esamo panaudoto branduolinio kuro ir ilgaažmių radioaktyviųjų atliekų tvarkymo (toliau – giluminio atliekyno įrengimo). Šio giluminio atliekyno įrengimui numatomas finansavimo poreikis iš valstybės biudžeto lėšų siekia 1.302.623 tūkst. Eur.

Atsižvelgdama į 4 protokolo prie Stojimo Akto nuostatas, Lietuva sieks gauti adekvačią Europos Sąjungos finansinę paramą eksploatavimo nutraukimo darbams finansuoti ateinančiais finansiniais laikotarpiais.

Aiškinaamojo rašto 10 priede „Atidėjiniai pagal jų paskirtį“ kitų konsolidavimo pokyčių informacijoje atvaizduotas aukščiau minėtų atidėjinių dėl IAE eksploatavimo nutraukimo (2.631.534,8 tūkst. Eur), kurie valstybės konsoliduotose finansinėse ataskaitose buvo užregistruoti 2017 m., perkėlimas į kitą paskirtį.

### **13. Trumpalaikės mokėtinos sumos**

Informacija apie trumpalaikes mokėtinas sumas pateikta aiškinaamojo rašto 16 priede. 2018 m. trumpalaikių įsipareigojimų suma padidėjo 15 proc. iki 1.113.382 tūkst. Eur. Didžiąją dalį trumpalaikių mokėtinų sumų sudarė sukauptos mokėtinos sumos – 796.642 tūkst. Eur., iš kurių 48 proc. sumos sudarė Valstybės išdo ir 21 proc. Valstybinės mokesčių inspekcijos mokesčių fondo sukauptos mokėtinos sumos. Kitų sukauptų sąnaudų sumažėjimą 19 proc. lėmė 63.960 tūkst. Eur sumažėjusi Valstybės išdo suma. Kiti trumpalaikiai įsipareigojimai padidėjo 23 proc. iki 219.550 tūkst. Eur, iš kurių 84 proc. sudarė kitos mokėtinos sumos (183.775 tūkst. Eur).

### **14. Finansavimo sumos**

Informacija apie finansavimo sumas pagal šaltinį, tikslinę paskirtį ir jų pokyčius per ataskaitinį laikotarpį pateikta aiškinaamojo rašto 11 priede.

2018 m. gruodžio 31 d. valstybės registruotas finansavimo sumų likutis sudarė 3.757.456 tūkst. Eur (2017 m. gruodžio 31 d. – 4.122.241 tūkst. Eur), iš kurių:

- 19.658 tūkst. Eur finansavimo sumos iš savivaldybių biudžetų (2017 m. pabaigoje – 18.536 tūkst. Eur);
- 3.703.065 tūkst. Eur finansavimo sumos iš Europos Sąjungos, užsienio valstybių ir tarptautinių organizacijų (2017 m. pabaigoje – 4.085.224 tūkst. Eur);

2018 M. GRUODŽIO 31 D.  
VALSTYBĖS KONSOLIDUOTOSIOS FINANSINĖS ATASKAITOS  
Visos sumos tūkstančiais eurų, jei nurodyta kitaip

- 34.733 tūkst. Eur finansavimo sumos iš kitų šaltinių (2017 m. pabaigoje – 18.481 tūkst. Eur).

Lyginant ataskaitinį laikotarpį su praėjusiu ataskaitiniu laikotarpiu bendras finansavimo sumų likutis sumažėjo 364.785 tūkst. Eur arba 9 proc. Finansavimo sumų sumažėjimui didžiausios įtakos turėjo 763.901 tūkst. Eur (77 proc.) išaugęs finansavimo sumų iš Europos Sąjungos, užsienio valstybių ir tarptautinių organizacijų perdavimas ne viešojo sektoriaus subjektams. Finansavimo sumų iš kitų šaltinių likučio padidėjimą 16.252 tūkst. Eur (88 proc.) įtakojo atsargų perdavimas viešojo sektoriaus subjektams bei turto perdavimas centralizuotai valdomo valstybės turto valdytojui.

2018 m. iš valstybės biudžeto buvo skirtas finansavimas Lietuvos Kariuomenei 11.215 tūkst. Eur ir Lietuvos Respublikos Socialinės apsaugos ir darbo ministerijai 134.825 tūkst. Eur pensijoms, finansuojamoms iš valstybės biudžeto, išmokėti, tačiau šios sumos nebuvo pripažintos socialinių išmokų sąnaudomis, o buvo parodytos kaip perduotas finansavimas.

### 15. Grynasis turtas

Valstybės grynasis turtas 2018 m. sudarė 46 proc. (2017 m. buvo 48 proc.) bendro konsoliduoto valstybės viešojo sektoriaus turto sumos. Šis santykis parodo, kiek turto liktų valstybės viešajam sektoriui padengus visus įsipareigojimus ir grąžinus finansavimo sumas.

21 lentelė. Grynojo turto pokyčiai

Straipsniai	2018 m., tūkst. Eur	2017 m., tūkst. Eur	Pokytis, tūkst. Eur	Pokytis, proc.
Tikrosios vertės rezervas	16 783 705,2	14 596 745,0	2 186 960,2	15
Kiti rezervai	2 302 446,6	2 429 736,2	-127 289,6	-5
Nuosavybės metodo įtaka	360 282,5	455 051,0	-94 768,5	-21
Sukauptas perviršis ar deficitas prieš nuosavybės metodo įtaką	1 306 663,6	5 370 680,8	-4 064 017,2	-76
<b>Iš viso</b>	<b>20 753 097,9</b>	<b>22 852 213,0</b>	<b>-2 099 115,1</b>	<b>-9</b>

2018 m. grynojo turto sumažėjimą lėmė ataskaitinio laikotarpio konsoliduotasis deficitas prieš nuosavybės metodo įtaką – 4.792.428 tūkst. Eur.

Tikrosios vertės rezervo padidėjimui didžiausios įtakos turėjo Nacionalinės žemės tarnybos prie Žemės ūkio ministerijos apskaitoje registruotos valstybinės žemės tikrosios vertės pokytis (2.105.704 tūkst. Eur) bei Lietuvos Respublikos aplinkos ministerijoje registruotų valstybinės reikšmės miškų žemės ir šiuose miškuose augančių medynų tūrio tikrosios vertės padidėjimas (103.016 tūkst. Eur).

Kitų rezervų pokytį lėmė skirtumas tarp Lietuvos geologijos tarnybos prie Aplinkos ministerijos apskaitoje registruotų naujai išžvalgytų mineralinių išteklių ir jų vertės pirminio įvertinimo patikslinimo (553.512 tūkst. Eur) bei sunaudotų mineralinių išteklių (680.802 tūkst. Eur) verčių. Didžiausią įtaką turimų mineralinių išteklių vertės pakitimui ataskaitiniu laikotarpiu turėjo įvykęs geriamojo vandens kiekio ir vertės perskaičiavimas.

### 16. Mokesčių ir socialinių įmokų pajamos

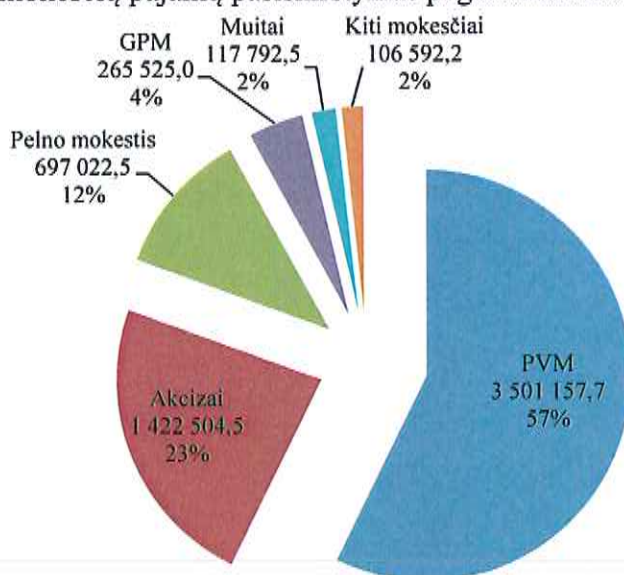
22 lentelė. Mokesčių pajamų pokyčiai

Straipsniai	2018 m., tūkst. Eur	2017 m., tūkst. Eur	Pokytis, tūkst. Eur	Pokytis, proc.
Pajamų ir pelno mokesčių pajamos	962 547,5	1 057 588,6	-95 041,1	-9
Turto mokesčių pajamos	1 664,0	390,2	1 273,8	326
Prekių ir paslaugų mokesčių pajamos	4 970 523,7	4 670 668,9	299 854,8	6
Tarptautinės prekybos ir sandorių mokesčių pajamos	117 792,5	101 971,0	15 821,5	16
Kitų mokesčių pajamos	58 066,6	36 830,2	21 236,4	58
<b>Iš viso</b>	<b>6 110 594,4</b>	<b>5 867 449,0</b>	<b>243 145,5</b>	<b>4</b>

2018 M. GRUODŽIO 31 D.  
VALSTYBĖS KONSOLIDUOTOSIOS FINANSINĖS ATASKAITOS  
Visos sumos tūkstančiais eurų, jei nurodyta kitaip

Ataskaitiniu laikotarpiu pelno mokesčio ir pridėtinės vertės mokesčio pajamos palyginus su 2017 m. padidėjo po 7 proc. (atitinkamai 46.810 tūkst. Eur ir 219 987 tūkst. Eur), valstybės pajamos iš akcizų padidėjo 6 proc. nuo 1.347.034 tūkst. Eur iki 1.422.504 tūkst. Eur, muitų ir kitų importo mokesčių, išskyrus pridėtinės vertės mokesčių ir akcizus, pajamos padidėjo 16 proc. arba 15.822 tūkst. Eur, o gyventojų pajamų mokesčio pajamos sumažėjo 141.851 tūkst. Eur arba 35 proc. Dėl teisės aktų pasikeitimų 2018 m. padidėjo nekilnojamojo turto mokesčio pajamos nuo 92 tūkst. Eur iki 1.109 tūkst. Eur, o cukraus sektoriaus mokesčių pajamų 2018 m. nebuvo apskaityta. Kitų mokesčių pajamų grupėje ženkliai (nuo 8.312 tūkst. Eur iki 28.601 tūkst. Eur) padidėjo valstybės mokesčio už aplinkos teršimą pajamos. Detalesnė informacija apie 2018 m. mokesčių pajamas pagal atskirus mokesčius pateikta 18 priede.

1 pav. 2018 m. mokesčių pajamų pasiskirstymas pagal mokesčius (tūkst. Eur)



### 17. Pagrindinės veiklos kitos pajamos ir kitos veiklos pajamos

23 lentelė. Pagrindinės veiklos kitų pajamų pokyčiai

Straipsniai	2018 m., tūkst. Eur	2017 m., tūkst. Eur	Pokytis, tūkst. Eur.	Pokytis, proc.
Apskaičiuotos pagrindinės veiklos kitos pajamos	1 002 960,0	915 080,4	89 879,5	10
Pajamos iš rinkliavų	97 828,2	98 340,3	-512,1	-1
Suteiktų paslaugų pajamos	801 872,4	724 620,5	77 251,9	11
Kitos	103 259,4	92 119,6	11 139,7	12
Pervestinos į biudžetą pagrindinės veiklos kitos pajamos	-17,3	-37,5	20,2	-54
<b>Pagrindinės veiklos kitos pajamos</b>	<b>1 002 942,6</b>	<b>915 042,9</b>	<b>87 899,8</b>	<b>10</b>

2018 m. 60 proc. arba 597.982 tūkst. Eur pagrindinės veiklos kitų pajamų buvo registruota įstaigose, esančiose Lietuvos Respublikos sveikatos ministerijos konsolidavimo srityje. Pagrindinę dalį šių pajamų sudarė ligoninių pajamos iš asmens sveikatos priežiūros suteiktų paslaugų, t.y. pajamos iš Teritorinių ligoninių kasų už asmens sveikatos priežiūros paslaugas (gydymą, reabilitaciją, dantų protezavimą) ir už suteiktas mokamas medicines paslaugas.

Sveikatos apsaugos ministerijos kontroliuojami viešojo sektoriaus subjektai uždirbo pajamų 66.373 tūkst. Eur daugiau nei 2017 m. Suteiktų paslaugų pajamų 2018 m. daugiausiai uždirbo Viešoji įstaiga Vilniaus universiteto ligoninės Santaros klinikos (155.606 tūkst. Eur) ir Lietuvos sveikatos mokslų universiteto ligoninė Kauno klinikos (142.333 tūkst. Eur), atitinkamai 12.412 tūkst. Eur ir 16.087 tūkst. Eur daugiau nei praėjusį ataskaitinį laikotarpį.

2018 M. GRUODŽIO 31 D.  
VALSTYBĖS KONSOLIDUOTOSIOS FINANSINĖS ATASKAITOS  
Visos sumos tūkstančiais eurų, jei nenurodyta kitaip

24 lentelė. Kitos veiklos pajamų ir sąnaudų pokyčiai

Straipsniai	2018 m., tūkst. Eur	2017 m., tūkst. Eur	Pokytis, tūkst. Eur	Pokytis, proc.
Kitos veiklos pajamos	181 638,7	131 442,3	50 196,4	38
Pajamos iš atsargų pardavimo	104 244,2	49 027,1	55 217,0	113
Ilgalaikio materialiojo, nematerialiojo ir biologinio turto pardavimo pelnas	11 261,2	3 769,3	7 491,9	199
Pajamos iš administracinių baudų	38 323,8	47 718,2	-9 394,3	-20
Nuomos pajamos	10 180,0	9 573,8	606,3	6
Suteiktų paslaugų, išskyrus nuomą, pajamos	11 180,0	12 570,2	-1 390,2	-11
Kitos	6 449,5	8 783,8	-2 334,4	-27
Pervestinos į biudžetą kitos veiklos pajamos	-65,7	-32,2	-33,5	104
Kitos veiklos sąnaudos	31 854,9	-37 241,3	5 386,4	-14
Sunaudotų ir parduotų atsargų savikaina	-10 244,8	-10 936,0	691,2	-6
Nuostoliai iš ilgalaikio turto perleidimo	-183,0	-180,3	-2,7	2
Ilgalaikio turto nusidėvėjimo ir amortizacijos sąnaudos	-7 731,0	-7 999,9	268,8	-3
Paslaugų sąnaudos	-3 139,0	-3 049,5	-89,6	3
Darbo užmokesčio ir socialinio draudimo sąnaudos	-4 020,0	-3 821,3	-198,8	5
Kitos veiklos sąnaudos	-6 537,0	-11 254,4	4 717,5	-42
<b>Kitos veiklos rezultatas</b>	<b>149 718,1</b>	<b>94 168,8</b>	<b>55 549,3</b>	<b>59</b>

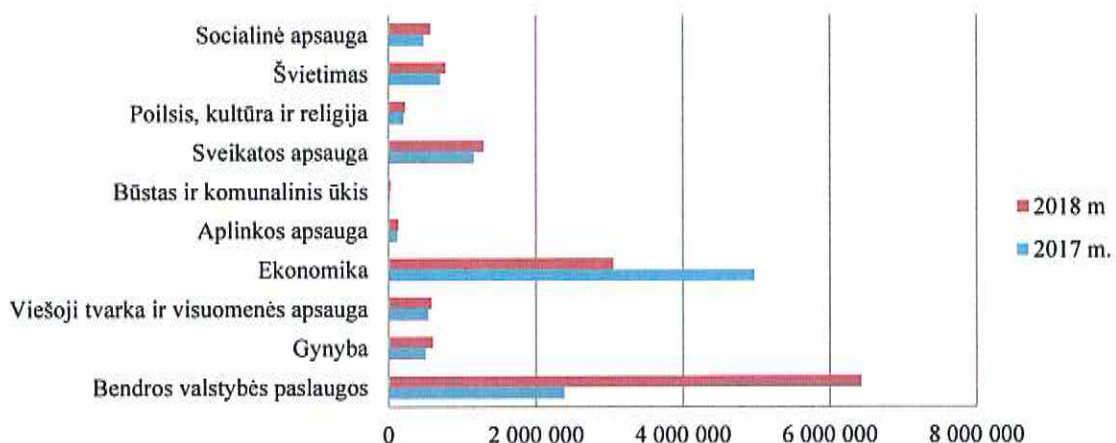
Reikšmingiausią dalį kitos veiklos rezultatui turėjo pajamos iš atsargų pardavimo, kurios sudarė 57 proc. kitos veiklos pajamų. Daugiausia pajamų iš atsargų pardavimo apskaitė Valstybės izdas (konsoliduotoji suma 99.976 tūkst. Eur) ir Lietuvos sveikatos mokslų universitetas (konsoliduotoji suma 4.849 tūkst. Eur).

Turto ir paslaugų pajamų suma, gauta iš mainų sandorių, 2018 m. sudarė 526 tūkst. Eur. Sveikatos priežiūros įstaigų, kurios yra viešojo sektoriaus subjektai, suteiktų virš sutartinių paslaugų, viršijančių teritorinės ligonių kasos ir sveikatos priežiūros viešųjų įstaigų sutartyse nustatytas paslaugų apimtis, vertė 2018 m. sudarė 3.625 tūkst. Eur.

### 18. Pagrindinės veiklos sąnaudos ir pinigų srautai pagal segmentus

Šio aiškinamojo rašto 12 priede detalizuojami valstybės naudojami išteklių pagal valstybės atliekamas funkcijas – sąnaudos ir pinigų srautai. Sąnaudos pripažįstamos tą ataskaitinį laikotarpį, kurį jos buvo padarytos, neatsižvelgiant į pinigų išleidimo laiką. Pinigų srautai – ataskaitinio laikotarpio pinigų ir pinigų ekvivalentų įplaukos ir išmokos.

2 pav. Pagrindinės veiklos sąnaudos pagal segmentus (tūkst. Eur)



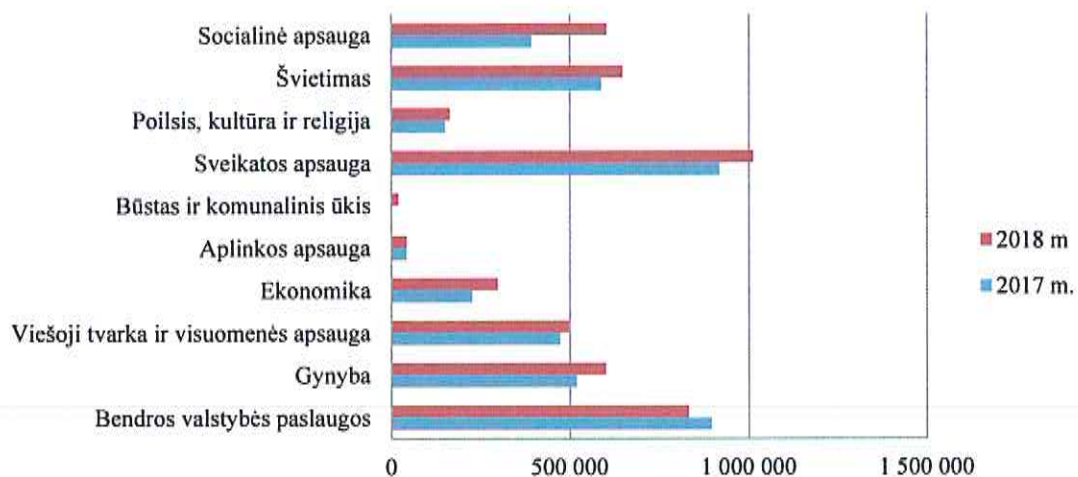
2018 M. GRUODŽIO 31 D.  
VALSTYBĖS KONSOLIDUOTOSIOS FINANSINĖS ATASKAITOS  
Visos sumos tūkstančiais eurų, jei nurodyta kitaip

2018 m. pagrindinės veiklos sąnaudos sudarė 13.672.790 tūkst. Eur, iš jų didžiausią dalį (54 proc.) – finansavimo sąnaudos 7.435.642 tūkst. Eur (2017 m. – 5.652.086 tūkst. Eur). Finansavimo sąnaudų padidėjimą lėmė pagal valstybės perskolinamų paskolų sutartį Valstybinio socialinio draudimo fondo prievolių perkėlimas į valstybės izdo finansavimo sąnaudas (3.682.313 tūkst. Eur). Net 76 proc. finansavimo sąnaudų teko bendrųjų valstybės paslaugų funkcijoms, iš jų 1.877.754 tūkst. Eur buvo finansuoti savivaldybių ir kiti viešojo sektoriaus subjektai (2017 m. – 1.572.562 tūkst. Eur), o 21 proc. ekonomikos funkcijai.

Viešojo sektoriaus subjektų darbo užmokesčio sąnaudos, įskaitant socialinio draudimo įmokas, sudarė 2.244.083 tūkst. Eur sąnaudų (16 proc. pagrindinės veiklos sąnaudų), t. y. 218.151 tūkst. Eur daugiau nei 2017 m., iš kurių daugiausiai teko sveikatos apsaugos (22 proc.), švietimo (21 proc.) bei viešosios tvarkos ir visuomenės apsaugos (19 proc.) funkcijoms.

2018 m. pagrindinės veiklos pinigų srautų išmokos siekė 4.717.777 tūkst. Eur (2017 m. – 4.215.908 tūkst. Eur).

3 pav. Pagrindinės veiklos pinigų srautai pagal segmentus (tūkst. Eur)



2018 m. viešojo sektoriaus subjektų darbo užmokesčiui, įskaitant socialinio draudimo įmokas, finansuoti buvo išleista didžioji dalis lėšų – 1.886.557 tūkst. Eur (2017 m. – 1.730.312 tūkst. Eur) arba 40 proc. visų pagrindinės veiklos išmokų, iš kurių daugiausiai teko švietimo (23 proc. nuo visų darbo užmokesčio išmokų), viešosios tvarkos ir visuomenės apsaugos (20 proc.) bei sveikatos apsaugos (17 proc.) funkcijoms vykdyti.

Ataskaitiniu laikotarpiu socialinių išmokų pinigų srautai sudarė 963.599 tūkst. Eur arba 20 proc. visų pinigų srautų išmokų (2017 m. – apie 17 proc.), iš kurių didžiąją dalį lėšų išmokėjo sveikatos apsaugos funkcijas vykdančios viešojo sektoriaus subjektai (apie 52 proc. visų socialinių išmokų).

12 proc. visų išmokų arba 549.114 tūkst. Eur (2017 m. – 593.253 tūkst. Eur) siekė skolos aptarnavimo išlaidos, susidedančios iš sumokėtų palūkanų vidaus ir užsienio kreditoriams.

Šio aiškinamojo rašto 13 priede pateikiama informacija apie 2017 m. valstybės naudotus išteklius pagal valstybės atliekamas funkcijas.

### 19. Finansinės ir investicinės veiklos rezultatas

25 lentelė. Finansinės ir investicinės veiklos pajamų ir sąnaudų pokyčiai

Straipsniai	2018 m., tūkst. Eur	2017 m., tūkst. Eur	Pokytis, tūkst. Eur	Pokytis, proc.
Finansinės ir investicinės veiklos pajamos	929 697,3	1 343 206,2	-413 508,9	-31
Pelnas dėl valiutos kurso pasikeitimo	111 287,9	718 157,1	-606 869,1	-85
Baudų ir delspinigių pajamos	10 364,0	12 985,9	-2 621,9	-20
Palūkanų pajamos	29 478,1	175 665,4	-146 187,4	-83

2018 M. GRUODŽIO 31 D.  
VALSTYBĖS KONSOLIDUOTOSIOS FINANSINĖS ATASKAITOS  
Visos sumos tūkstančiais eurų, jei nurodyta kitaip

Straipsniai	2018 m., tūkst. Eur	2017 m., tūkst. Eur	Pokytis, tūkst. Eur	Pokytis, proc.
Dividendai	187 654,1	93 833,8	93 820,3	100
Kitos finansinės ir investicinės veiklos pajamos	595 615,4	348 711,3	246 904,1	71
Pervestinos finansinės ir investicinės veiklos pajamos	-4 702,3	-6 147,4	1 445,1	-24
Finansinės ir investicinės veiklos sąnaudos	-1 121 740,8	-1 513 931,6	392 190,8	-26
Nuostolis dėl valiutos kurso pasikeitimo	-297 837,4	-33 010,4	-264 827,1	802
Baudų ir delspinigių sąnaudos	-366,9	-72,1	-294,8	409
Palūkanų sąnaudos	-504 268,8	-421 518,4	-82 750,4	20
Kitos finansinės ir investicinės veiklos sąnaudos	-319 267,6	-1 059 330,7	740 063,1	-70
<b>Finansinės ir investicinės veiklos rezultatas</b>	<b>-192 043,5</b>	<b>-170 725,4</b>	<b>-21 318,1</b>	<b>12</b>

84 proc. arba 24.745 tūkst. Eur konsoliduotųjų palūkanų pajamų apskaitoje užregistravo Valstybės išdas, tai vidaus palūkanų, užsienio ir sąlyginių palūkanų pajamos.

Daugiausia kitų finansinės ir investicinės veiklos pajamų gavo Valstybės išdas – 506.492 tūkst. Eur, kurių didžiausią dalį sudarė išvestinių finansinių priemonių pajamos iš vidaus kreditorių (28.288 tūkst. Eur) ir užsienio kreditorių (247.663 tūkst. Eur), taip pat 234.718 tūkst. Eur išvestinių finansinių priemonių perkainojimo pajamos. Dėl centralizuotai valdomo valstybės turto valdytojo, VĮ Turto banko, gražintų ankstesniais ataskaitiniais laikotarpiais jam perduotų privatizuoti akcijų kitos finansinės ir investicinės veiklos pajamos 2018m. sumažėjo 4.177 tūkst. Eur.

Dividendų pajamose didžiausią dalį sudarė į valstybės išdą pervesti 186.578 tūkst. Eur dividendai, Lietuvos banko pervesta pelno įmoka (11.169 tūkst. Eur) bei pajamos iš valstybės įmonių pelno dalies (43.306 tūkst. Eur). Didžiausias dividendų sumas pervedė UAB „Lietuvos energija“ ir AB „Lietuvos geležinkeliai“, o didžiausia pervesta valstybės įmonių pelno dalis teko Lietuvos Respublikos susisiekimo ministerijos valdomoms įmonėms.

Ataskaitinio laikotarpio finansinės investicinės veiklos baudų ir delspinigių pajamų didžiausią dalį sudarė Muitinės mokesčių fondo priskaičiuotos baudos ir delspinigiai už pavėluotus atsiskaitymus, mokesčių įstatymų reikalavimų ir mokesčių paskolų sutarčių pažeidimus (6.020 tūkst. Eur) ir kitų subjektų priskaičiuotos baudos ir delspinigiai už pavėluotus atsiskaitymus (4.344 tūkst. Eur).

99 proc. palūkanų sąnaudų apskaitoje registravo Valstybės išdas, iš kurių vidaus palūkanų sąnaudos buvo 47.174 tūkst. Eur, užsienio palūkanų – 446.180 tūkst. Eur. Didžiausią kitos finansinės ir investicinės veiklos sąnaudų dalį sudarė Valstybės išdo užsienio išvestinių finansinių priemonių sąnaudos – 212.440 tūkst. Eur, vidaus išvestinių finansinių priemonių sąnaudos – 22.863 tūkst. Eur ir kitos sąnaudos – 7.257 tūkst. Eur. Iš kitų sąnaudų 4.352 tūkst. Eur sudarė Lietuvos bankui sumokėtos neigiamos palūkanos už sąskaitų likučius, išvestinių finansinių priemonių perkainavimo nuostolis (2.905 tūkst. Eur) bei 862 tūkst. Eur finansinio turto nuvertėjimo sąnaudos, tai yra centralizuotai valdomo valstybės turto valdytojui, VĮ Turto bankui, perduotų privatizuoti akcijų nuvertėjimas.

Bendras valiutos kurso poveikis veiklos rezultatams buvo neigiamas bei sudarė 186.549 tūkst. Eur. Reikšmingiausią dalį tam turėjo įsipareigojimai pagal VVP, denominuoti JAV doleriais. Per ataskaitinį laikotarpį JAV dolerio oficialus valiutos kursas pakito nuo 1,1993 USD/EUR iki 1,1454 USD/EUR, arba 4,5 proc., todėl jų valiutos kurso nuostolis siekė 188.341 tūkst. Eur. Visa valiutos kitimo rizika yra apdrausta sudarius išvestinių finansinių priemonių sandorius, kuomet užtikrinama, kad palūkanų mokėjimai ir VVP išpirkimai vykdomi pagal iš anksto nustatytą valiutos kursą. Per ataskaitinį laikotarpį po išvestinių finansinių priemonių šių VVP nominali vertė eurais nepakito ir ataskaitinio laikotarpio pabaigoje buvo 3.659.686 tūkst. Eur.

## 20. Nuosavybės metodo įtaka

Ataskaitinio laikotarpio nuosavybės metodo įtakos rezultatas parodo valstybės kontroliuojamų ir asocijuotųjų ne viešojo sektoriaus subjektų ataskaitinio laikotarpio rezultatą, tenkantį valstybei. 2018 m. nuosavybės metodo įtaka konsoliduotoje valstybės veiklos rezultatų

2018 M. GRUODŽIO 31 D.  
VALSTYBĖS KONSOLIDUOTOSIOS FINANSINĖS ATASKAITOS  
Visos sumos tūkstančiais eurų, jei nurodyta kitaip

ataskaitoje buvo teigiama ir siekė 62.551 tūkst. Eur (2017 m. – 199.781 tūkst. Eur), iš jų Lietuvos Respublikos susisiekimo ministerijoje 110.535 tūkst. Eur, Lietuvos Respublikos finansų ministerijoje 44.164 tūkst. Eur. Lietuvos Respublikos energetikos ministerijoje 2018 m. buvo neigiama ir siekė – 119.482 tūkst. Eur.

Per 2018 m. nuosavybės metodo įtaka sumažėjo 21 proc. ir paskutinę ataskaitinio laikotarpio dieną buvo 360.282 tūkst. Eur. Nuosavybės metodo įtakos pasikeitimas rodo investicijų į ne viešojo sektoriaus subjektus vertės pokytį ir lygus valstybei tenkančių kontroliuojamų ne viešojo sektoriaus subjektų nuosavo kapitalo daliai, atėmus investicijų į tą subjektą įsigijimo savikainą. Nuosavybės metodo įtaka dalininkų kapitale sumažėjo 158.974 tūkst. Eur, iš jų Lietuvos Respublikos finansų ministerijos nuosavybės metodo įtaka sumažėjo 77.772 tūkst. Eur, Lietuvos Respublikos susisiekimo ministerijos sumažėjo 61.134 tūkst. Eur.

Valstybės kontroliuojamų ne viešojo sektoriaus subjektų nuosavas kapitalas, pateiktas jungtinėje finansinės būklės ataskaitoje (balanse), atėmus įstatinį kapitalą arba įmonės savininko (dalininkų) kapitalą ir turtą, kuris pagal įstatymus gali būti tik valstybės nuosavybė, atitinkantį kapitalą, 2018 m. sumažėjo 62 proc. ir siekė 91.680 tūkst. Eur (2017 m. – 238.836 tūkst. Eur).

### **21. Suteiktos garantijos dėl paskolų**

Šio aiškinamojo rašto 14 priede pateiktos valstybės suteiktos garantijos dėl paskolų, t. y. netiesioginiai valstybės turtiniai įsipareigojimai grąžinti visą paskolos sumą ar jos dalį vidaus arba užsienio kreditoriams už skolininkus, kurių įsipareigojimų įvykdymą garantuoja valstybė, jeigu šie neįvykdo paskolos sutartyje arba kituose įpareigojamuosiuose skolos dokumentuose numatytų įsipareigojimų arba įvykdo juos ne visus. Valstybės netiesioginiai įsipareigojimai dėl paskolų su valstybės garantija skaičiuojami nominaliaja verte, o jų likutis užsienio valiuta perskaičiuojamas iš užsienio valiutų, kuriomis buvo prisiimti įsipareigojimai, į eurus, taikant Lietuvos banko paskelbtą paskutinės ataskaitinio laikotarpio dienos oficialų euro ir užsienio valiutų kursą.

2018 m. pabaigoje ūkio subjektų negrąžintų valstybės garantuojamų paskolų likutis, įskaitant ir paskolas, gautas su garantijų institucijų garantijomis, sudarė 381.185 tūkst. eurų, arba 13 proc. mažiau negu metų pradžioje. Per ataskaitinį laikotarpį buvo grąžinta 135.333 tūkst. Eur valstybės garantuojamų paskolų.

Šio aiškinamojo rašto 14 priede taip pat parodyti garantijų institucijų UAB „Investicijų ir verslo garantijos“ ir UAB Žemės ūkio paskolų garantijų fondas įsipareigojimai dėl išduotų garantijų, kurios pagal Lietuvos Respublikos valstybės skolos įstatymo nuostatas yra prilyginamos valstybės garantijoms.

26 lentelė. Įsipareigojimų dėl išduotų garantijų didžiausių sumų pokyčiai

Pavadinimas	2018 m., tūkst. Eur	2017 m., tūkst. Eur	Pokytis, tūkst. Eur	Pokytis, proc.
UAB "Žemės ūkio paskolų garantijų fondas"	117 213	138 799	-21 586	-16
UAB "Investicijų ir verslo garantijos"	107 319	102 825	4 494	4
AB "Klaipėdos nafta"	76 454	76 700	-246	-
Valstybės garantijos kredito įstaigoms, teikiančioms paskolas studentams studijų kainai apmokėti	65 015	59 522	5 493	9

Valstybė pagal Lietuvos Respublikos Seimo ratifikuotus tarptautinius susitarimus taip pat yra suteikusi garantijas tarptautinėms finansų institucijoms – Šiaurės investicijų bankui ir Europos investicijų bankui, kurios 2018 m. sudarė 15.183 tūkst. Eur.

Visa valstybės garantuojama skola, įtraukiant ir Lietuvos Respublikos įsipareigojimus dėl suteiktų garantijų tarptautinėms finansų institucijoms pagal atskiras Lietuvos Respublikos Seimo ratifikuotas sutartis, priskiriama prie neapibrėžtųjų garantijų įsipareigojimų.

### **22. Neapibrėžtasis turtas ir neapibrėžtieji įsipareigojimai**

2018 m. gruodžio 31 d. neapibrėžtojo turto grupėje gautinos sumos buvo 43.343 tūkst. Eur (2017 m. – 43.925 tūkst. Eur), kitas turtas – 1 tūkst. Eur (2017 m. – 2 tūkst. Eur). 79 proc. gautinų

2018 M. GRUODŽIO 31 D.  
VALSTYBĖS KONSOLIDUOTOSIOS FINANSINĖS ATASKAITOS  
Visos sumos tūkstančiais eurų, jei nenurodyta kitaip

sumų sudarė Lietuvos Respublikos konkurencijos tarybos skirtų baudų, kitų netesybų, susijusių su nefinansine ir neinvesticine veikla, pajamos iki termino, kol pagal galiojančius teisės aktus kita šalis gali pateikti skundą dėl skirtos baudos ar kitų netesybų. Tikėtinas šio turto gavimo laikotarpis 10 metų, tikimybę gauti turtą Lietuvos Respublikos konkurencijos taryba vertina 51-90 proc. 5.166 tūkst. Eur gautinų sumų sudarė sumos, atsiradusios dėl žalos, padarytos smurtiniais nusikaltimais, atlyginimo, kurią Lietuvos Respublikos teisingumo ministerija su maža tikimybe regresio teise siekia atgauti iš nusikaltimą padariusių asmenų.

27 lentelė. Neapibrėžtasis turtas 2018 m. gruodžio 31 d.

Neapibrėžtojo turto grupė	Neapibrėžtojo turto pobūdis	Neapibrėžtojo turto suma, tūkst. Eur	Gautino turto gavimo laiko neapibrėžtumo požymiai	Turto gavimo tikimybė
Gautinos sumos	Gautinos sumos laimėjus iškeltas bylas, numatomos išieškoti sumos (priteistos už ekstradiciją, žalos atlyginimą, baudos), gautinos išlaidų kompensacijos, skolos, netesybų sumos	43 342,8	Daugeliu atveju negalima patikimai nustatyti, neapibrėžta	iki 50 proc.
Kitas turtas	Gautinos sumos už melagingus pranešimus	1,0	Neapibrėžta	iki 10 proc.
<b>Iš viso</b>		<b>43 343,8</b>		

Ataskaitinio laikotarpio pabaigoje neapibrėžtieji įsipareigojimai sudarė 4.163.381 tūkst. Eur (2017 m. – 4.715.072 tūkst. Eur). Didžiausią sumą kitų neapibrėžtųjų įsipareigojimų grupėje parodė Lietuvos Respublikos finansų ministerija dėl įsipareigojimų tarptautinėms organizacijoms ir kitų neapibrėžtųjų įsipareigojimų (3.209.621 tūkst. Eur) bei Valstybės biudžeto dotacijų, skirtų pagal 2014-2020 m. ES fondų investicijų veiksmų programą įgyvendinamų projektų nuosavam indėliui užtikrinti (15.911 tūkst. Eur).

2018 m. gruodžio 31 d. Lietuvos Respublikos energetikos ministerijos apskaitoje registruota 552.300 tūkst. Eur neapibrėžtųjų įsipareigojimų suma Ignalinos atominės elektrinės eksploatavimo nutraukimo darbams užbaigti, kurią numatoma finansuoti iš Europos Sąjungos finansinės paramos, skiriamos pagal Ignalinos programą, nustatytą Lietuvos stojimo į Europos Sąjungą sutartis protokole Nr. 4 ir iš kitos tarptautinės finansinės paramos lėšų.

28 lentelė. Neapibrėžtieji įsipareigojimai 2018 m. gruodžio 31 d.

Neapibrėžtųjų įsipareigojimų grupė	Neapibrėžtųjų įsipareigojimų suma, tūkst. Eur	Su neapibrėžtuoju įsipareigojimu susijusių išlaidų tikimybė	Neapibrėžtumo požymiai
<b>Kompensacijos darbuotojams</b>	<b>3 003,8</b>		
Lietuvos kariuomenės apskaičiuota kompensacija profesinės karo tarnybos kariams dėl neteisėtai sumažintų darbo užmokesčio koeficientų	2 911,8	11-50 proc.	Teisės aktais nepriimtas sprendimas dėl kompensacijos mokėjimo
Darbo užmokestis už priverstinės pravaikštos laika ir neturtinė žala dėl įgaliojimų sustabdymo ir teisinio ginčo	89,0	11-50 proc.	Vyksta teisminiai ginčai
Ieškinys dėl darbo teisinių santykių	3,0	51-90 proc.	Teisminės bylos pabaiga
<b>Žalos atlyginimas</b>	<b>82 689,3</b>		
Teisingumo ministerijos įsipareigojimai atlyginti žalą, galintys atsirasti priėmus sprendimus vykstančiose bylose dėl valstybės valdžios institucijų neteisėtų veiksmų.	80 594,4	iki 50 proc.	Neįmanoma įvertinti
Lietuvos kariuomenės teismui pateikti ieškiniai dėl neturtinės žalos atlyginimo, bylinėjimosi išlaidų, palūkanų ir skolų už sutartinių įsipareigojimų nevykdymą priteisimo	1 172,7	11-50 proc.	Nėra aiški teisminių ginčų nagrinėjimo baigtis

2018 M. GRUODŽIO 31 D.  
VALSTYBĖS KONSOLIDUOTOSIOS FINANSINĖS ATASKAITOS  
Visos sumos tūkstančiais eurų, jei nurodyta kitaip

Neapibrėžtųjų įsipareigojimų grupė	Neapibrėžtųjų įsipareigojimų suma, tūkst. Eur	Su neapibrėžtuju įsipareigojimu susijusių išlaidų tikimybė	Neapibrėžtumo požymiai
dėl atleidimo iš darbo pripažinimo neteisėtu, darbo užmokesčio dalies priteisimo, tarnybinės veiklos vertinimo, priemokos neskyrimo, vienašališko sutarties su ūkio subjektais nutraukimo ir patirtų nuostolių atlyginimo	922,2	11-50 proc.	Vyksta teisminiai procesai
<b>Turto likvidavimas</b>	<b>2 054,3</b>		
Lietuvos kariuomenės turto, kuris pripažintas nereikalingu ir netinkamu naudoti, išardymui ir likvidavimui priskaičiuota preliminari lėšų suma	2 054,3	11-50 proc.	Nenumatytas terminas turto likvidavimui
<b>Garantijų įsipareigojimai</b>	<b>142 076,6</b>		
Valstybės išdo suteiktos valstybės garantijos dėl paskolų	141 535,4	11-50 proc.	Priklauso nuo garantijos gavėjų sutartinių įsipareigojimų vykdymo ir kitų sąlygų
prievolių užtikrinimas pagal pasirašytas kreditavimo, paskolos sutartis	541,2	0-10 proc.	Kredito išmokėjimo pabaiga
<b>Kompensacijų už valstybės išperkama nekilnojamą turtą bei LR religinių bendrijų teisės į išlikusį nekilnojamą turtą atkūrimui</b>	<b>24 805,5</b>		
Nacionalinė žemės tarnybos prie Žemės ūkio ministerijos kompensacijos	23 650,7	11-50 proc.	1-3 metai
Apskaičiuotos būsimųjų laikotarpių palūkanos iki įsipareigojimo įvykdymo	1 154,8	51-90 proc.	Nėra užtikrinamas nepertraukiamas finansavimas
<b>Kita</b>	<b>3 908 751,3</b>		
Lietuvos Respublikos finansų ministerijos įsipareigojimai tarptautinėms organizacijoms	3 209 621,3	0-10 proc.	Pagal pareikalavimą
Ignalinos atominės elektrinės eksploatavimo nutraukimo darbams užbaigti	552 300,0	91-100 proc.	Suma prognozuojama
Įsipareigojimai pagal vykstančias teismines bylas ir kt.	130 918,6	11-50 proc.	Teismo procesai vyksta
Valstybės biudžeto dotacijos skirtos nuosavam indėliui užtikrinti	15 911,4	11-50 proc.	Pagal LR finansų ministro įsakymus
<b>Iš viso</b>	<b>4 163 380,9</b>		

Bendras ginčų, dėl kurių suformuoti atidėjiniai, neapibrėžtieji įsipareigojimai ar neapibrėžtasis turtas, pobūdis, be jau anksčiau nurodytų atvejų buvo galimos ūkio subjektų išlaidų kompensacijos, turtiniai reikalavimai, turtinės ir neturtinės žalos atlyginimas, teisminiai procesai dėl neteisėtų atleidimų iš tarnybos ir kiti.

### 23. Finansinės rizikos valdymas

Perfinansavimo ir palūkanų normų kitimo rizikai valdyti Lietuvos Stabilumo 2018 metų programoje numatytas trumpalaikės skolos limitas – 25 proc. viso skolos portfelio, o skolos už kintamas palūkanų normas limitas – 10 proc. viso skolos portfelio. Skolos valstybės vardu daliai tomis valiutomis, kurių kursas nėra fiksuotas euro atžvilgiu, daro įtaką valiutų kursų svyravimai, kurie gali sukelti nepageidaujamą skolos valdymo išlaidų ir skolos mokėjimų svyravimą. Pagrindiniai rodikliai, nusakantys valiutų kursų kitimo riziką, yra skolos portfelio dalis tomis valiutomis, kurių kursas nėra fiksuotas euro atžvilgiu, bei tikėtinas valiutų kursų svyravimas per atitinkamą laikotarpį ateityje. Valdant kredito riziką, susijusią su išvestinių finansinių priemonių sandoriais, atskirais atvejais sudaromi finansinio užstato apsaugos, susieto su išvestinių finansinių priemonių esamąja verte, susitarimai.

2018 M. GRUODŽIO 31 D.  
VALSTYBĖS KONSOLIDUOTOSIOS FINANSINĖS ATASKAITOS  
Visos sumos tūkstančiais eurų, jei nurodyta kitaip

29 lentelė. Finansinio turto, išreikšto užsienio valiuta, pokyčiai

Finansinio turto rūšis	Balansinė vertė, tūkst. Eur		Balansinė vertė, tūkst. valiuta		Valiuta (kodas)
	2018 m.	2017 m.	2018 m.	2017 m.	
Ilgalaikės paskolos	91 369,0	99 940,1	-	-	EUR
Kitas ilgalaikis finansinis turtas	526 005,5	309 218,9	-	-	EUR
Trumpalaikės paskolos	11 674,4	3 698 863,4	-	-	EUR
Trumpalaikės investicijos	45 847,3	37 691,7	-	-	EUR
Pinigai ir pinigų ekvivalentai	625 991,4	1 807 688,4	-	-	EUR
Pinigai ir pinigų ekvivalentai	1 074,6	198,9	1 230,9	238,6	USD
Pinigai ir pinigų ekvivalentai	17,7	-	176,5	-	NOK
Pinigai ir pinigų ekvivalentai	31,7	28,5	299,8	14.068,0	Kita
Kitas trumpalaikis finansinis turtas	1.090.230,0	1.583.282,2	-	-	EUR
Kitas trumpalaikis finansinis turtas	106.176,5	101.404,6	121.614,6	121 614,6	USD
Kitas trumpalaikis finansinis turtas	-	2 181,7	-	2 553,1	CHF
<b>Iš viso</b>	<b>2 498 418,5</b>	<b>7 640 498,5</b>	<b>X</b>	<b>X</b>	<b>X</b>

Ankstesniais metais išplatinus VVP, denominuotus JAV doleriais, buvo sudaryti valiutų kursų derinamų su palūkanų normų apsikeitimu (SWAP) sandoriai, kuriais siekiama išvengti valiutos kurso svyravimo rizikos. Įvertinus išvestines finansines priemones, panaudotas apsidrausti nuo valiutų kursų kitimo rizikos, 2018 m. pabaigoje 100 proc. centrinės valdžios skolinių įsipareigojimų buvo denominuoti eurais.

30 lentelė. Įsipareigojimų eurais ir užsienio valiutomis pokyčiai

Įsipareigojimų dalis valiuta	2018 m., tūkst. Eur	2017 m., tūkst. Eur	Pokytis, tūkst. Eur	Pokytis, proc.
Eurais	13 323 850,8	14 120 632,9	-796 782,1	-6
JAV doleriais	4 292 135,9	4 095 246,3	196 889,6	5
Kitomis valiutomis	127,6	152 326,1	-152 198,5	-100
<b>Iš viso</b>	<b>17 616 114,4</b>	<b>18 368 205,3</b>	<b>-752 090,9</b>	<b>-4</b>

Daugiau informacijos apie finansinės rizikos valdymą pateikta 2018 metų Lietuvos Stabilumo programoje<sup>2</sup>.

#### 24. Koncesijos ir valdžios ir privataus subjektų partnerystės sutartys

Informacija apie koncesijos ir valdžios ir privataus subjektų partnerystės sutartis (toliau – VPSPS), sudarytas iki 2018 m. gruodžio 31 d. ir galiojusias ataskaitiniu laikotarpiu, pateikta 20 priede. Iš viso sudarytos keturios VPSPS:

1. Valstybinės saugomų teritorijų tarnybos prie Aplinkos ministerijos – „Turizmo komplekso Palūšėje plėtra“;
2. Sveikatos apsaugos ministerijos – „Automobilių stovėjimo aikštelių infrastruktūros plėtra Santariškių medicinos įstaigų miestelyje“.
3. Policijos departamento prie Vidaus reikalų ministerijos – „Policijos departamento prie VRM Vilniaus apskrities vyriausiojo policijos komisariato projektas“.
4. Lietuvos automobilių kelių direkcijos prie Susisiekimo ministerijos – „Palangos aplinkkelio tiesimo ir eksploatacinės priežiūros vykdymo projektas“.

<sup>2</sup> Lietuvos Stabilumo 2018 metų programa: [http://finmin.lrv.lt/uploads/finmin/documents/files/Lietuvos%20stabilumo%202018%20met%C5%B3%20programa\(1\).pdf](http://finmin.lrv.lt/uploads/finmin/documents/files/Lietuvos%20stabilumo%202018%20met%C5%B3%20programa(1).pdf)

### **25. Poataskaitiniai įvykiai**

Nuo ataskaitinio laikotarpio pabaigos iki šio ataskaitų rinkinio parengimo datos (iki 2019 m. liepos mėn. 31 d.) įvyko šie poataskaitiniai įvykiai:

1. 2019 m. sausio - liepos mėn. išplatinta ilgalaikių Lietuvos Respublikos Vyriausybės vertybinių popierių vidaus rinkose už 790.385 tūkst. Eur sumą nominalia verte, užsienio rinkose už 1.500.000 tūkst. Eur nominalia verte.

2. 2019 m. sausio - liepos mėn. išpirkta vidaus rinkose išleistų ilgalaikių Lietuvos Respublikos Vyriausybės vertybinių popierių už 613.263 tūkst. Eur sumą nominalia verte.

3. 2019 m. sausio - liepos mėn. gražinta 45.649 tūkst. Eur užsienio paskolų. Iš jų 25.365 tūkst. Eur Europos investicijų bankui, 7.353 tūkst. Eur Šiaurės investicijų bankui, 12.931 tūkst. Eur Europos Tarybos vystymo bankui.

4. Terminui pasibaigus į Valstybės išdą grįžo investuoti indėliai 120.000 tūkst. Eur ir buvo padėti nauji 190.000 tūkst. Eur indėlių.

5. Suteikta paskolų už 2.306 tūkst. Eur, iš jų daugiausiai 576 tūkst. Eur – UAB Radviliškio šiluma, 383 tūkst. Eur – UAB Plungės vandenys, 191 tūkst. Eur – UAB Varėnos vandenys, 178 tūkst. Eur – UAB Šilutės vandenys.

6. Gražinta paskolų už 4.454 tūkst. Eur, iš jų daugiausiai 2.000 tūkst. Eur – UAB „Būsto paskolų draudimas“, 431 tūkst. Eur – Šalčininkų raj. savivaldybė, 361 tūkst. Eur – Kelmės raj. savivaldybė, 214 tūkst. „UAB Aukštaitijos vandenys“, 132 tūkst. Eur – AB „Kauno energija“.

7. Iš valstybės biudžeto lėšų suteikta trumpalaikių paskolų savivaldybėms už 4.640 tūkst. Eur, t. y. 1.300 tūkst. Eur – Palangos m. savivaldybei, 940 tūkst. Eur – Utenos raj. savivaldybei, 700 tūkst. Eur – Druskininkų m. savivaldybei, 800 tūkst. Eur – Kelmės raj. savivaldybei, 300 tūkst. Eur – Pakruojo raj. savivaldybei, 500 tūkst. Eur – Plungės raj. savivaldybei, 100 tūkst. Eur – Rietavo savivaldybei.

8. Suteikta valstybės garantijų dėl paskolų už 42.299 tūkst. Eur.

9. Gražinta paskolų, dėl kurių suteiktos valstybės garantijos, už 49.739 tūkst. Eur.

### **26. Apskaitos klaidų taisymas**

Esminės praėjusių laikotarpių apskaitos klaidos 2018 m. buvo taisomos apskaitos klaidų taisymo sąskaitose ir veiklos rezultatų ataskaitoje parodomos eilutėje „Apskaitos politikos keitimo ir esminių apskaitos klaidų taisymo įtaka“. 2018 m. apskaitos politikos keitimo ir esminių apskaitos klaidų taisymo įtaka buvo neigiamą ir sudarė 137.318 tūkst. Eur (2017 m. – 423.486 tūkst. Eur).

Nacionalinė žemės tarnyba prie Žemės ūkio ministerijos finansinėse ataskaitose taisė apskaitos klaidas dėl ankstesniais laikotarpiais neužregistruotos laisvos valstybinės žemės, kuri turės būti perleista fizinių asmenų nuosavybėn (64.733 tūkst. Eur) bei gautas finansavimo sumas iš valstybės biudžeto nepiniginiam turtui įsigyti – 709.886 tūkst. Eur.

Lietuvos Respublikos sveikatos apsaugos ministerija patikslino ankstesnių metų kitos veiklos pajamas ir ilgalaikes gautinas sumas dėl gražinto atnaujinto valstybės turto Sveikatos apsaugos ministerijai valdyti patikėjimo teise. Esminės klaidos taisymo įtaka sudarė 5.816 tūkst. Eur.

### **27. Informacija apie fondų fondus, kurių valdytojai yra tarptautinė finansų institucija**

Fondų fondų (JESSICA kontroliuojantysis fondas, JESSICA II fondų fondas, JEREMIE kontroliuojantysis fondas), kurių valdytojai yra tarptautinė finansų institucija, 2018 m. duomenis ir su jais susijusių ūkinių operacijų informaciją į savo finansinių ataskaitų rinkinius įtraukė Lietuvos Respublikos aplinkos ir Lietuvos Respublikos ekonomikos ir inovacijų ministerijos, kurios tvarko šių fondų fondų apskaitą ir gauna asignavimus įnašams į šiuos fondų fondus. Papildoma informacija apie fondų fondus, kurių valdytojai yra tarptautinė finansų institucija pateikiama 31 ir 32 lentelėse.

2018 M. GRUODŽIO 31 D.  
VALSTYBĖS KONSOLIDUOTOSIOS FINANSINĖS ATASKAITOS  
Visos sumos tūkstančiais eurų, jei nenurodyta kitaip

31 lentelė. JEREMIE kontroliuojančiojo fondo, kurio valdytojas yra Europos investicijų fondas, lėšų likučiai ir jų pokyčiai

Straipsnio pavadinimas	2018 m., tūkst. Eur	2017 m., tūkst. Eur
<b>Lėšų likutis* laikotarpio pradžioje</b>	<b>49 510,4</b>	<b>49 687,7</b>
kurių šaltinis finansavimo sumos iš ES	48 341,7	48 518,9
kurių šaltinis finansavimo sumos iš VB	1 168,8	1 168,8
Apskaičiuota valdymo išlaidų suma	-497,3	-497,2
<b>Kitos įplaukos</b>		
Vertės pasikeitimas (padidėjimas/sumažėjimas) dėl rizikos kapitalo priemonių (2017 m.)		278,3
Vertės pasikeitimas (padidėjimas/sumažėjimas) dėl rizikos kapitalo priemonių (2018 m.)	-41,7	41,7
<b>Kitos išmokos</b>		
Vertės pasikeitimas (sumažėjimas) dėl rizikos kapitalo priemonių (2017 m.)	-131,4	
Vertės pasikeitimas (sumažėjimas) dėl rizikos kapitalo priemonių (2018 m.)	-408,6	
<b>Lėšų likutis* laikotarpio pabaigoje</b>	<b>48 431,4</b>	<b>49 510,4</b>
kurių šaltinis finansavimo sumos iš ES	47 262,6	48 341,6
kurių šaltinis finansavimo sumos iš VB	1 168,8	1 168,8

\*lėšų likutis prilyginamas fondų fondo viso turto sumai, apimančiai pinigų sąskaitoje ir finansinį turtą, atėmus įsipareigojimus.

32 lentelė. Kiti fondų fondai, kurių valdytojas yra Europos investicijų bankas, 2018 m.

	JESSICA kontroliuojantysis fondas, tūkst. Eur	JESSICA II fondų fondas, tūkst. Eur
<b>Fondo lėšų likutis laikotarpio pradžia</b>	<b>8 502,60</b>	<b>79 349,60</b>
Išduota lengvatinių paskolų (fin. tarpininkams)		-20 000,00
<b>Valdymo mokestis:</b>		
apskaičiuotas	-468,00	-1 641,00
nustatytas	-497,00	-3 100,10
Gautos palūkanos	-45,10	-323,50
Kitos įplaukos ir išmokos (grįžusios lėšos)	3 175,00	
<b>Fondo lėšų likutis laikotarpio pabaigai</b>	<b>11 135,50</b>	<b>55 926,00</b>

Laikinais einantis finansų ministro pareigas

Vilius Šapoka

**VALSTYBĖS KONSOLIDUOTŲJŲ FINANSINIŲ ATASKAITŲ  
AIŠKINAMOJO RAŠTO PRIEDAI**

---

**Nematerialiojo turto balansinės vertės pasikeitimas per ataskaitinį laikotarpį  
PAGAL 2018 M. GRUODŽIO 31 D. DUOMENIS**

*Pateikimo valiuta ir tikslumas: tūkstančiais eurų*

Eil. Nr.	Straipsniai	Plėtos darbai	Programinė įranga ir jos licencijos	Kitas nematerialusis turtas			Nebaigti projektai ir išankstiniai apmokėjimai		Prestizas	Iš viso
				Patentai ir kitos licencijos (išskyrus nurodytus 4 stulpelyje)	Literatūros, mokslo ir meno kūriniai	Kitas nematerialusis turtas	Nebaigti projektai	Išankstiniai apmokėjimai		
1	2	3	4	5	6	7	8	9	10	11
1.	Įsigijimo ar pasigaminimo savikaina ataskaitinio laikotarpio pradžioje		425 614,27	10 619,55	909,39	84 592,89	14 662,61	6 003,71		542 402,41
2.	Įsigijimai per ataskaitinį laikotarpį	15,61	20 939,61	552,43	52,92	857,53	9 858,76	8 883,73		41 160,58
2.1.	Pirkto turto įsigijimo savikaina	15,61	20 774,18	500,97	52,92	857,53	9 843,88	4 306,03		36 351,11
2.2.	Neatlygintinai gauto turto įsigijimo savikaina		165,43	51,46			14,88	4 577,70		4 809,47
3.	Parduoto, perduoto ir nurašyto turto suma per ataskaitinį laikotarpį		-13 949,60	-2 004,06	-21,29	-5 834,25	-0,94	-4 578,13		-26 388,26
3.1.	Parduoto									
3.2.	Perduoto		-2 278,68	-0,71		-40,91		-4 577,70		-6 898,00
3.3.	Nurašyto		-11 670,92	-2 003,34	-21,29	-5 793,34	-0,94	-0,43		-19 490,25
4.	Pergrupavimai (+/-)		7 492,92	1 931,17	16,65	2 083,93	-7 824,76	-3 513,91		186,01
5.	Įsigijimo ar pasigaminimo savikainos kiti konsolidavimo pokyčiai									
6.	Įsigijimo ar pasigaminimo savikaina ataskaitinio laikotarpio pabaigoje (1+2-3+/-4+/-5)	15,61	440 097,20	11 099,09	957,67	81 700,10	16 695,68	6 795,41		557 360,75
7.	Sukaupta amortizacijos suma ataskaitinio laikotarpio pradžioje	X	-361 835,37	-7 069,91	X	-74 788,62	X	X		-443 693,90
8.	Neatlygintinai gauto turto sukaupta amortizacijos suma*	X	-31,35		X		X	X		-31,35
9.	Apskaičiuota amortizacija per ataskaitinį laikotarpį	X	-34 426,11	-2 616,71	X	-4 504,66	X	X		-41 547,48
10.	Sukaupta parduoto, perduoto ir nurašyto turto amortizacijos suma	X	13 776,37	1 998,81	X	5 794,61	X	X		21 569,78
10.1.	Parduoto	X			X		X	X		
10.2.	Perduoto	X	2 255,76	0,71	X	23,41	X	X		2 279,88
10.3.	Nurašyto	X	11 520,61	1 998,09	X	5 771,20	X	X		19 289,90
11.	Pergrupavimai (+/-)	X	-248,42	-19,16	X	124,61	X	X		-142,97
12.	Sukauptos amortizacijos sumų kiti konsolidavimo pokyčiai	X			X		X	X		
13.	Sukaupta amortizacijos suma ataskaitinio laikotarpio pabaigoje (7+8+9-10+/-11+/-12)	X	-382 764,88	-7 706,97	X	-73 374,07	X	X		-463 845,92

Eil. Nr.	Straipsniai	Plėtros darbai	Programinė įranga ir jos licencijos	Kitas nematerialusis turtas			Nebaigti projektai ir išankstiniai apmokėjimai		Prestižas	Iš viso
				Patentai ir kitos licencijos (išskyrus nurodytus 4 stulpelyje)	Literatūros, mokslo ir meno kūriniai	Kitas nematerialusis turtas	Nebaigti projektai	Išankstiniai apmokėjimai		
1	2	3	4	5	6	7	8	9	10	11
14.	Nuvertėjimo suma ataskaitinio laikotarpio pradžioje		-523,39			-1 031,77	-1 110,68	-0,25		-2 666,09
15.	Neatlygintinai gauto turto sukaupta nuvertėjimo suma*									
16.	Apskaičiuota nuvertėjimo suma per ataskaitinį laikotarpį		-1,41				-7,20			-8,61
17.	Panaikinta nuvertėjimo suma per ataskaitinį laikotarpį							0,25		0,25
18.	Sukaupta perduoto, perduoto ir nurašyto turto nuvertėjimo suma		101,66			13,28				114,94
18.1.	Parduoto									
18.2.	Perduoto									
18.3.	Nurašyto		101,66			13,28				114,94
19.	Pergrupavimai (+/-)		4,92							4,92
20.	Nuvertėjimo sumų kiti konsolidavimo pokyčiai									
21.	Nuvertėjimo suma ataskaitinio laikotarpio pabaigoje (14+15+16-17-18+/-19+/-20)		-418,23			-1 018,49	-1 117,88			-2 554,59
22.	Nematerialiojo turto likutinė vertė ataskaitinio laikotarpio pabaigoje (6-13-21)	15,61	56 914,09	3 392,12	957,67	7 307,54	15 577,80	6 795,41		90 960,23
23.	Nematerialiojo turto likutinė vertė ataskaitinio laikotarpio pradžioje (1-7-14)		63 255,51	3 549,64	909,39	8 772,49	13 551,93	6 003,46		96 042,42

\* Kito subjekto sukaupta turto nusidėvėjimo arba nuvertėjimo suma iki perdavimo.

**Ilgalaikio materialiojo turto balansinės vertės pasikeitimas per ataskaitinį laikotarpį  
PAGAL 2018 M. GRUPDŽIO 31 D. DUOMENIS**

*Paveikimo valdymo ir tikslinam: niktamaisiais eury*

Eil. Nr.	Straipsniai	Žemė	Pastatai		Infrastruktūros ir kiti statiniai	Nelūnojamuosius kultūras vertybės	Mašinos ir įrenginiai	Transporto priemonės	Kilnojamuosius kultūras vertybės	Balidai ir biuro įranga	Kitas ilgalaikis materialusis turtas		Nebaigta statyba	Eskontiniai apmokėjimai	Iš viso
			Gyvenamieji	Kiti							Kitos vertybės	Kitas ilgalaikis materialusis turtas			
1	2	3	4	5	6	7	8	9	10	11	12	13	14	15	16
1	Išsigijimo ar pasigaminimo savikaina ataskaitinio laikotarpio pradžioje	5 522 250,53	260 088,90	2 427 013,87	4 465 895,69	301 471,00	1 674 560,87	627 638,55	48 897,28	536 126,49	5 002,19	356 069,55	617 957,87	291 155,00	17 154 129,81
2	Išsigijimas per ataskaitinį laikotarpį (2.1+2.2)	4 729,55	438,90	5 205,63	5 645,43	28,02	101 224,77	34 964,19	6 054,36	44 629,47	91,09	19 752,28	328 005,98	484 104,98	1 034 874,66
2.1	Pirkto turto išsigijimo savikaina	463,98	417,20	2 527,52	1 155,99		99 416,29	34 386,21	1 268,66	43 910,74	48,54	19 060,77	327 804,69	305 079,83	835 540,42
2.2	Neatlyginamai gauto turto išsigijimo savikaina	4 265,57	21,70	2 678,11	4 489,45	28,02	1 868,48	577,98	4 785,70	718,73	42,55	691,51	201,28	179 025,15	199 334,24
3	Parduoto, perduoto ir nurašyto turto suma per ataskaitinį laikotarpį (3.1+3.2+3.3)	-28 574,73	-3 847,06	-70 651,38	-7 319,82	-2 520,93	-40 556,63	-21 326,44	-6,31	-25 576,23	-41,56	-7 062,74	-3 275,15	-182 211,17	-392 970,35
3.1	Parduoto		-14,81	-13 426,00			-1 153,36	-1 501,93		-110,50		-2,05			-16 208,66
3.2	Perduoto	-22 559,89	-905,97	-46 735,94	-5 048,33	-1 716,86	-13 838,93	-17 121,70		-2 395,36	-14,99	-462,25	-1 027,90	-181 022,04	-292 849,77
3.3	Nurašyto	-6 014,84	-2 926,27	-10 489,43	-2 271,69	-804,07	-25 564,35	-2 702,81	-6,51	-23 070,58	-26,56	-6 598,44	-2 247,25	-1 189,13	-83 911,91
4	Pergrupavimai (+/-)	-287 261,03	13 253,78	42 526,17	403 998,61	-7 781,81	47 776,31	11 336,23	109,62	2 882,31	45,53	21 911,55	-522 605,99	-104 966,80	-378 715,53
5	Išsigijimo ar pasigaminimo savikainos kiti konsolidavimo pokyčiai		4,80	-0,01			-15,54			9,45		1,31			
6	Išsigijimo ar pasigaminimo savikaina ataskaitinio laikotarpio pabaigoje (1+2-3+/-4+5)	5 211 144,32	269 939,32	2 404 096,31	4 868 219,91	291 196,28	1 782 989,77	652 612,52	55 054,75	578 071,49	5 097,25	390 673,96	420 082,71	488 142,00	17 417 318,59
7	Sukaupta nusidėvėjimo suma ataskaitinio laikotarpio pradžioje	X	-62 632,60	-567 742,98	-2 061 580,37	-8 274,28	-1 106 085,87	-395 465,61	-72,63	-430 993,49	X	-172 967,36	X	X	-4 805 815,19
8	Neatlyginamai gauto turto sukaupta nusidėvėjimo suma*	X		-1 044,71	-2 074,10		-30,02	-532,43		-413,60	X	-6,30	X	X	-4 101,17
9	Apskaičiuota nusidėvėjimo suma per ataskaitinį laikotarpį	X	-3 672,89	-32 333,22	-187 557,51		-93 939,81	-31 512,71	-10,26	-38 732,78	X	-24 832,80	X	X	-412 591,97
10	Sukaupta parduoto, perduoto ir nurašyto turto nusidėvėjimo suma (10.1+10.2+10.3)	X	2 144,29	23 529,28	7 676,61	26,02	38 057,38	15 579,41		24 734,24	X	5 349,22	X	X	113 086,45
10.1	Parduoto	X	14,75	3,20			1 153,35	1 478,26		120,50	X	2,05	X	X	2 762,12
10.2	Perduoto	X	1 036,39	18 328,78	2 007,83	26,02	11 795,51	11 445,04		1 770,13	X	126,52	X	X	46 536,51
10.3	Nurašyto	X	1 093,15	5 197,30	1 668,77		25 108,52	2 656,32		22 843,30	X	5 320,65	X	X	63 787,82
11	Pergrupavimai (+/-)	X	-526,24	19 163,28	1 395,05	112,88	4 078,50	15 448,16	-1,34	4 361,91	X	-1 393,14	X	X	42 638,87
12	Sukaupti nusidėvėjimo sumos kiti konsolidavimo pokyčiai	X		508,21			80,58			35,48	X	23,66	X	X	647,94
13	Sukaupta nusidėvėjimo suma ataskaitinio laikotarpio pabaigoje (7+8+9-10+/-11+12)	X	-64 687,44	-557 920,14	-2 246 140,33	-8 135,39	-1 157 839,24	-396 483,18	-84,43	-441 018,24	X	-193 826,70	X	X	-5 066 135,08
14	Nuvertėjimo suma ataskaitinio laikotarpio pradžioje	X	-190,79	-13 239,21	-432,40	-13 988,24	-2 036,80	-77,76		-1 393,45	X	-2 813,45	-5 617,23	-224,70	-59 924,03
15	Neatlyginamai gauto turto sukaupti nuvertėjimo suma*	X			-162,33					0,60	X				-162,33
16	Apskaičiuota nuvertėjimo suma per ataskaitinį laikotarpį	X		-246,59	-48,87		-94,07	-63,05		-5,47	X	-159,49	-1 352,48	-8,17	-1 978,19

Eil. Nr.	Straipsniai	Žemė	Pastatai		Infrastruktūros ir kiti statiniai	Nekilnojamosios kultūros vertybės	Mašinos ir įrenginiai	Transporto priemonės	Kilnojamosios kultūros vertybės	Baldai ir biuro įranga	Kitas ilgalinkis materialusis turtas		Nebaigta statyba	Išankstiniai apmokėjimai	Iš viso
			Gyvenamieji	Kiti							Kitos vertybės	Kitas ilgalinkis materialusis turtas			
i	2	3	4	5	6	7	8	9	10	11	12	13	14	15	16
17.	Panaikinta nuvertėjimo suma per ataskaitinį laikotarpį	X		255,00		885,57	4,91			1,41	X		426,57	1,61	1 575,07
18.	Suakaupta pardanto, perduoto ir nurašyto turto nuvertėjimo suma (18.1+18.2+18.3)	X	52,42	192,28	22,30	83,86	56,43	0,42		19,61	X	131,04	374,52		932,83
18.1.	Parduoto	X					0,01				X				0,01
18.2.	Perduoto	X		186,77							X		125,97		312,74
18.3.	Nurašyto	X	52,42	85,50	22,30	83,86	56,43	0,42		19,61	X	131,04	148,55		600,13
19.	Pergrupavimai (+/-)	X	59,88	1 079,78	-25,57		89,75	57,92		28,88	X	9,11			1 299,76
20.	Nuvertėjimo sumos kiti konsolidavimo pokyčiai	X		-515,10			-76,49			-28,94	X	-24,06			-644,59
21.	Nuvertėjimo suma ataskaitinio laikotarpio pabaigoje (14+15+16-17-18+/-19+/-20)	X	-78,49	-12 473,85	-646,87	-33 018,83	-2 056,27	-82,45		-1 287,97	X	-2 856,85	-6 168,62	-231,25	-58 901,43
22.	Tikroji vertė ataskaitinio laikotarpio pradžioje	13 879 119,66	X	X	X	181 622,39	X	X	241 931,46	X	436,73	X	X	X	14 301 119,25
23.	Neatlygintinai gauto turto iš kito subjekto sukauptos tikrosios vertės pokytis	5 174,69	X	X	X	3 833,73	X	X	8,88	X		X	X	X	9 017,30
24.	Tikrosios vertės pasikeitimo per ataskaitinį laikotarpį suma (+/-)	1 771 061,22	X	X	X	11 815,96	X	X	28 592,76	X		X	X	X	1 811 469,94
25.	Parduoto, perduoto ir nurašyto turto tikrosios vertės suma (25.1+25.2+25.3)	7 706,83	X	X	X	-4 223,10	X	X	-0,07	X		X	X	X	3 483,66
25.1.	Parduoto		X	X	X		X	X		X		X	X	X	
25.2.	Perduoto	9 256,13	X	X	X	-2 340,48	X	X		X		X	X	X	7 015,65
25.3.	Nurašyto	-1 649,79	X	X	X	-1 882,62	X	X	-0,07	X		X	X	X	-3 531,99
26.	Pergrupavimai (+/-)	191 535,86	X	X	X	-2 375,52	X	X	-12,50	X		X	X	X	189 147,44
27.	Tikrosios vertės kiti konsolidavimo pokyčiai		X	X	X		X	X		X		X	X	X	
28.	Tikroji vertė ataskaitinio laikotarpio pabaigoje (22+23 +/- 24 +/- 25 +/- 26 +/- 27)	15 854 598,26	X	X	X	190 673,47	X	X	270 520,13	X	436,73	X	X	X	16 316 228,58
29.	Ilgalaikio materialiojo turto likutinė vertė ataskaitinio laikotarpio pabaigoje (6-13-21+28)	21 065 742,58	205 173,40	1 813 702,32	2 621 432,71	440 715,55	623 094,26	256 046,89	325 490,45	135 765,27	5 533,98	193 988,41	413 934,10	487 990,75	28 608 510,66
30.	Ilgalaikio materialiojo turto likutinė vertė ataskaitinio laikotarpio pradžioje (1-7-14+23)	19 401 370,19	197 265,51	1 846 033,68	2 403 882,92	440 830,88	566 438,20	232 093,18	290 756,11	123 829,56	5 438,92	180 288,74	612 340,65	290 930,30	26 591 500,84

\* Kito subjekto sukaupta turto nusidėėjimo arba nuvertėjimo suma iki perdavimo

Valstybės ar savivaldybės įmonių\* jungtinė finansinė buklės ataskaita (balansas)  
PAGAL 2018 M. GRUODŽIO 31 D. DUOMENIS

Pateikimo valiuta ir tikslumas: tūkstančiais eurų

Eil. Nr.	Straipsniai	Paskutinė ataskaitinio laikotarpio diena	Paskutinė praėjusio ataskaitinio laikotarpio diena
1	2	3	4
A	Ilgalaikis turtas	1 390 486,89	1 423 023,25
I	Nematerialusis turtas	9 510,70	9 484,19
II	Materialusis turtas	1 336 648,26	1 384 251,91
III	Finansinis turtas	44 327,93	29 287,15
B	Biologinis turtas		
C	Kitas trumpalaikis turtas	798 164,60	976 086,63
I	Atsargos, išankstiniai apmokėjimai ir nebaigtos vykdyti sutartys	260 302,65	371 920,60
II	Iš viešojo sektoriaus subjektų gautinos sumos	3 343,67	26 943,82
III	Kitos per vienus metus gautinos sumos	229 283,59	267 159,45
IV	Kitas trumpalaikis turtas	14 180,40	72 380,33
V	Pinigai ir pinigų ekvivalentai	291 054,29	237 682,44
	<b>Iš viso turto:</b>	<b>2 188 651,49</b>	<b>2 399 109,88</b>
D	Nuosavas kapitalas	1 264 137,41	1 360 602,71
I	Išstatinis kapitalas arba įmonės savininko (dalininku) kapitalas	995 116,19	1 027 837,64
II	Turtą, kuris pagal įstatymus gali būti tik valstybės nuosavybė, atitinkantis kapitalas	677 118,57	638 556,27
III	Perkainojimo rezervas (rezultatai)	1 260,65	2 182,51
IV	Rezervai	71 280,27	105 697,27
V	Nepaskirstytas pelnas (nuostoliai)	-480 638,27	-413 670,97
V.1	Ataskaitinių metų pelnas (nuostoliai)	70 068,69	48 960,45
V.2	Ankstesnių metų pelnas (nuostoliai)	-550 706,97	-462 631,42
E	Dotacijos ir subsidijos	653 296,84	740 329,33
F	Įsipareigojimai viešojo sektoriaus subjektams	180 303,31	128 795,74
G	Kiti įsipareigojimai	90 913,92	169 382,10
I	Po vienu metų mokėtinos sumos ir ilgalaikiai įsipareigojimai	21 712,44	25 525,86
II	Per vienus metus mokėtinos sumos ir trumpalaikiai įsipareigojimai	69 201,48	143 856,24
	<b>Iš viso nuosavo kapitalo ir įsipareigojimų:</b>	<b>2 188 651,49</b>	<b>2 399 109,88</b>

\* Teikiama informacija apie tas valstybės įmones, kuriose viešojo sektoriaus subjektas įgyvendina įmonės savininko teises ir pareigas.

Kontroliuojamų viešųjų įstaigų jungtinė finansinės būklės ataskaita (balansas)  
PAGAL 2018 M. GRUODŽIO 31 D. DUOMENIS

Pateikimo valiuta ir tikslumas: tūkstančiais eurų

Eil. Nr.	Straipsniai	Paskutinė ataskaitinio laikotarpio diena	Paskutinė praėjusio ataskaitinio laikotarpio diena
I	2	3	4
A	Ilgalaikis turtas	33 404,12	30 303,47
I	Nematerialusis turtas	346,20	422,53
II	Materialusis turtas	30 538,28	28 581,14
III	Finansinis turtas	2 519,65	1 299,80
B	Biologinis turtas	514,52	501,73
C	Kitas trumpalaikis turtas	81 659,56	36 857,87
I	Atsargos, išankstiniai apmokėjimai ir nebaigtos vykdyti sutartys	16 224,63	3 912,63
II	Iš viešojo sektoriaus subjektų gautinos sumos	53,90	132,81
III	Kitos per vienus metus gautinos sumos	43 058,69	8 564,20
IV	Kitas trumpalaikis turtas	4 183,27	4 043,94
V	Pinigai ir pinigų ekvivalentai	18 139,06	20 204,29
	<b>Iš viso turto:</b>	<b>115 578,20</b>	<b>67 663,08</b>
D	Nuosavas kapitalas	31 905,30	31 285,04
I	Įstatinis kapitalas arba įmonės savininko (dalininkų) kapitalas	12 193,03	12 067,05
II	Turtą, kuris pagal įstatymus gali būti tik valstybės nuosavybė, atitinkantis kapitalas		
III	Perkainojimo rezervas (rezultatai)	35,80	35,80
IV	Rezervai	762,09	727,53
V	Nepaskirstytas pelnas (nuostoliai)	18 914,39	18 454,66
V.1	Ataskaitinių metų pelnas (nuostoliai)	599,82	2 135,10
V.2	Ankstesnių metų pelnas (nuostoliai)	18 314,57	16 319,56
E	Dotacijos ir subsidijos	74 931,71	26 542,09
F	Įsipareigojimai viešojo sektoriaus subjektams	162,96	249,08
G	Kiti įsipareigojimai	8 578,23	9 586,87
I	Po vienu metų mokėtinos sumos ir ilgalaikiai įsipareigojimai	1 327,76	2 176,50
II	Per vienus metus mokėtinos sumos ir trumpalaikiai įsipareigojimai	7 250,47	7 410,37
	<b>Iš viso nuosavo kapitalo ir įsipareigojimų:</b>	<b>115 578,20</b>	<b>67 663,08</b>

**Kontroliuojamų akcinių ir uždarytųjų akcinių bendrovių jungtinė finansinės būklės ataskaita (balansas)  
PAGAL 2018 M. GRUODŽIO 31 D. DUOMENIS**

*Pateikimo valiuta ir tikslumas: tūkstančiais eurų*

Eil. Nr.	Straipsniai	Paskutinė ataskaitinio laikotarpio diena	Paskutinė praėjusio ataskaitinio laikotarpio diena
1	2	3	4
A	Ilgalaikis turtas	5 325 132,58	5 128 099,29
I	Nematerialusis turtas	139 743,21	73 549,42
II	Materialusis turtas	4 879 809,20	4 729 712,07
III	Finansinis turtas	305 580,17	324 837,80
B	Biologinis turtas	1 587,05	1 359,85
C	Kitas trumpalaikis turtas	1 011 999,21	976 564,27
I	Atsargos, išankstiniai apmokėjimai ir nebaigtos vykdyti sutartys	151 769,94	142 599,11
II	Iš viešojo sektoriaus subjektų gautinos sumos	3 811,27	1 744,59
III	Kitos per vienus metus gautinos sumos	422 066,62	412 782,99
IV	Kitas trumpalaikis turtas	57 128,65	114 292,92
V	Pinigai ir pinigų ekvivalentai	377 222,73	305 144,66
	<b>Iš viso turto:</b>	<b>6 338 718,84</b>	<b>6 106 023,41</b>
D	Nuosavas kapitalas	3 142 490,37	3 065 094,47
I	Išstatinis kapitalas arba įmonės savininko (dalininkų) kapitalas	2 662 271,87	2 539 483,03
II	Turtą, kuris pagal įstatymus gali būti tik valstybės nuosavybė, atitinkantis kapitalas	153,61	202,60
III	Perkainojimo rezervas (rezultatai)	176 065,72	65 721,96
IV	Rezervai	258 384,63	258 964,23
V	Nepaskirstytas pelnas (nuostoliai)	45 614,54	200 722,65
V.1	Ataskaitinių metų pelnas (nuostoliai)	36 318,44	150 597,14
V.2	Ankstesnių metų pelnas (nuostoliai)	9 296,10	50 125,52
E	Dotacijos ir subsidijos	775 789,73	918 267,66
F	Įsipareigojimai viešojo sektoriaus subjektams	19 729,27	1 263,75
G	Kiti įsipareigojimai	2 400 709,47	2 121 397,53
I	Po vieno metų mokėtinos sumos ir ilgalaikiai įsipareigojimai	1 634 617,27	1 342 531,09
II	Per vienus metus mokėtinos sumos ir trumpalaikiai įsipareigojimai	766 092,21	778 866,44
	<b>Iš viso nuosavo kapitalo ir įsipareigojimų:</b>	<b>6 338 718,84</b>	<b>6 106 023,41</b>

Parduoti laikomo finansinio turto pokyčiai per ataskaitinį laikotarpį  
PAGAL 2018 M. GRUODŽIO 31 D. DUOMENIS

Pateikimo valiuta ir tikslumas: tūkstančiais eurų

EB. Nr.	Finansinio turto pavadinimas	Balansinė vertė ataskaitinio laikotarpio pradžioje	Įsigyta	Parduota (balansinė vertė pardavimo momentu)	Perkelta į (iš) kitas finansinio turto grupes	Nuvertėjimas	Nurašyta (balansinė vertė nurašymo momentu)*	Tikrosios vertės pokytis	Kiti konsolidavimo pokyčiai	Balansinė vertė ataskaitinio laikotarpio pabaigoje
1	2	3	4	5	6	7	8	9	10	11
1.	Ilgalaikis finansinis turtas	768 057,78	13 342,91	-1 924,81	-14 491,13	-2 293,47	-38,98	228 541,17		991 193,48
1.1.	Nuosavybės vertybiniai popieriai	451 690,53	6,72	-1 436,13				4,84		450 265,97
1.2.	Ne nuosavybės vertybiniai popieriai									
1.3.	Finansinis turtas iš išvestinės finansinės priemonės	263 470,15			-14 460,85			227 629,89		476 639,18
1.4.	Kitas	52 897,11	13 336,19	-488,68	-30,28	-2 293,47	-38,98	906,44		64 288,33
2.	Trumpalaikis finansinis turtas	37 691,67		-3 468,84	14 460,85			-2 836,40		45 847,28
2.1.	Nuosavybės vertybiniai popieriai									
2.2.	Ne nuosavybės vertybiniai popieriai									
2.3.	Finansinis turtas iš išvestinės finansinės priemonės	37 691,67		-3 468,84	14 460,85			-2 836,40		45 847,28
2.4.	Kitas									
3.	Iš viso	805 749,45	13 342,91	-5 393,66	-30,28	-2 293,47	-38,98	225 704,77		1 037 040,76

\* Šioje skiltyje rodomas ir perduotas parduoti laikomas finansinis turtas.

Iki išpirkimo termino laikomo finansinio turto ir suteiktų paskolų pokyčiai per ataskaitinį laikotarpį  
PAGAL 2018 M. GRUODŽIO 31 D. DUOMENIS

Pateikimo valiuta ir tikslumas: tūkstančiais eurų

Eil. Nr.	Finansinio turto pavadinimas	Balansinė vertė ataskaitinio laikotarpio pradžioje	Per ataskaitinį laikotarpį								Kiti konsolidavimo pokyčiai	Balansinė vertė ataskaitinio laikotarpio pabaigoje
			Įsigyta (įsigijimo savikaina)	Parduota (balansinė vertė pardavimo momentu)	Perkelta į (iš) kitą finansinio turto grupę	Amortizacijos suma**	Valiutos kurso pokyčio įtaka	Piniginės įplaukos	Nurašyta	Navertėjimas		
1	2	3	4	5	6	7	8	9	10	11	12	13
1.	Ilgalaikis finansinis turtas ir suteiktos paskolos	192 891,17	79 437,34		-54 737,48			-35 049,60	-2 673,45	-419,02		179 448,95
1.1.	Suteiktos paskolos	181 401,96	79 437,34		-43 251,85			-35 049,60	-2 673,45	-419,02		179 445,37
1.2.	Obligacijos	11 485,63			-11 485,63							
1.3.	Vekseliai											
1.4.	Kiti ne nuosavybės vertybiniai popieriai	0,80										0,80
1.5.	Ilgalaikiai terminuoti indėliai	2,78										2,78
2.	Trumpalaikis finansinis turtas ir suteiktos paskolos*	3 766 076,28	8 099,05	-10 687,54	43 241,85			-91 279,14	-3 683 953,78	279,52		31 776,24
2.1.	Suteiktos paskolos	3 709 951,38	6 984,06		43 251,85			-48 128,69	-3 683 953,78	279,52		28 384,35
2.2.	Obligacijos											
2.3.	Vekseliai											
2.4.	Kiti ne nuosavybės vertybiniai popieriai											
2.5.	Trumpalaikiai terminuoti indėliai	56 124,90	1 114,98	-10 687,54	-10,00			-43 150,45				3 391,89
3.	Iš viso	3 958 967,44	87 536,38	-10 687,54	-11 495,63			-126 328,75	-3 686 627,22	-139,50		211 225,19

\* Nurodoma ir ilgalaikio finansinio turto, ir suteiktų paskolų einamųjų metų dalis.

\*\* Amortizacijos suma apima skirtumą tarp finansinio turto įsigijimo savikainos ir amortizuotos savikainos pirminio finansinio turto pripažinimo metu, ir amortizacijos sumos pasikeitimą per ataskaitinį laikotarpį.

**Biologinio turto vertės pasikeitimas per ataskaitinį laikotarpį  
PAGAL 2018 M. GRUODŽIO 31 D. DUOMENIS**

*Pateikimo valiuta ir tikslumas: tūkstančiais eurų*

Eil. Nr.	Straipsniai	Gyvūnai	Medynai	Parkų ir skverų želdiniai	Daugiametiniai sodiniai	Pasėliai	Kitas biologinis turtas	Išankstiniai mokėjimai už biologinį turtą	Iš viso
1	2	3	4	5	6	7	8	9	10
1.	Likutis ataskaitinio laikotarpio pradžioje	1 915,12	2 226 438,80	2 288,43	45,67	253,96	695,99	0,23	2 231 638,19
2.	Biologinio turto padidėjimas dėl:	3 933,46	120 646,29	2 180,39	251,13	955,11	126,51	8,62	128 101,51
2.1.	Prieauglio ar prieaugio	2 455,98				0,27	5,38		2 461,63
2.2.	Išsigijimo	377,29		19,69	19,78	8,06	11,10	7,84	443,76
2.3.	Gavimo nemokamai	58,73	2 694,43	31,46					2 784,61
2.4.	Pergrupavimo	1 038,20	20 100,00	30,13	49,89	906,88	4,54	0,78	22 130,42
2.5.	Nuvertėjimo atstatymo					2,31			2,31
2.6.	Tikrosios vertės pokyčio	3,27	97 851,86	2 099,11	181,46	37,58	105,49		100 278,76
3.	Biologinio turto sumažėjimas dėl:	-3 865,19		-3,28	-1,01	-750,21	-255,51	-5,63	-4 880,83
3.1.	Pardavimo	-65,44				-0,27	-14,02		-79,74
3.2.	Perdavimo	-0,04					0,00		-0,04
3.3.	Nurašymo	-2 423,94		-1,08	-0,89	-7,22	-6,26	-0,28	-2 439,67
3.4.	Pergrupavimo	-1 357,06		-2,20	-0,12	-740,42	-83,97	-5,36	-2 189,12
3.5.	Nuvertėjimo	-5,35				-2,30			-7,65
3.6.	Tikrosios vertės pokyčio	-13,36					-151,26		-164,62
4.	Kiti pokyčiai*						-5,92		-5,92
5.	Kiti konsolidavimo pokyčiai								
6.	Likutis ataskaitinio laikotarpio pabaigoje (1+2-3+/-4+/-5)	1 983,39	2 347 085,09	4 465,54	295,79	458,86	561,07	3,22	2 354 852,95

\* Pokyčiai turi būti paaiškinti aiškinamojo rašto tekste.

Finansinių įsipareigojimų pokytis per ataskaitinį laikotarpį  
PAGAL 2018 M. GRUODŽIO 31 D. DUOMENIS

Pateikimo valiuta ir tikslumas: tūkstančiais eurų

Eil. Nr.	Finansinių įsipareigojimų pavadinimas	Balansinė vertė ataskaitinio laikotarpio pradžioje	Per ataskaitinį laikotarpį						Kiti konsolidavimo pokyčiai	Balansinė vertė ataskaitinio laikotarpio pabaigoje
			Pristimti įsipareigojimai (įsigijimo savikaina)	Finansinių įsipareigojimų pergrupavimas	Amortizacijos suma*	Valiutos kurso pokyčio įtaka	Įvykdyti įsipareigojimai (grąžintos skolos, sumokėtos palūlanos, išpirkti vertybiniai popieriai)	Nurašyti įsipareigojimai		
1	2	3	4	5	6	7	8	9	10	11
1.	Ilgalaikiai skoliniai įsipareigojimai	14 341 585,67	1 109 844,82	-895 921,01	-10 704,17	186 852,38	-917,37	-11,58		14 730 728,75
1.1.	Išleistos obligacijos	12 462 228,38	1 005 194,63	-707 906,21	-10 669,74	186 850,38	-14,07			12 935 683,37
1.2.	Išleisti išdo vekseliai	175 210,31	4 728,40	-82 465,90	4,57					97 477,37
1.3.	Gautos paskolos	1 681 175,38	94 371,77	-91 168,33	-196,45		-232,71			1 683 949,65
1.4.	Finansinės nuomos (lizingo) įsipareigojimai	11 501,06	5 550,02	-2 962,17	157,45	2,00	-670,59	-11,58		13 566,20
1.5.	Kiti įsipareigojimai	11 470,54		-11 418,39						52,15
2.	Trumpalaikiai skoliniai ir ilgalaikių skolinių įsipareigojimų einamųjų metų dalis	2 249 856,78	94 656,74	888 967,80	-1 011,16	0,38	-2 306 159,24	-1 765,20		924 546,09
2.1.	Išleistos obligacijos	1 974 738,68		697 636,60	-1 014,81		-1 970 989,68			700 370,78
2.2.	Išleisti išdo vekseliai	144 814,22		82 475,71	3,65		-157 971,00			69 322,58
2.3.	Gautos paskolos	96 860,51	87 013,58	98 171,69			-146 606,46	-41,27		135 398,04
2.4.	Finansinės nuomos (lizingo) įsipareigojimai	2 248,95	1 149,38	2 393,48		0,38	-2 753,30	-19,89		3 018,99
2.5.	Kiti įsipareigojimai	31 194,43	6 493,79	8 290,33			-27 838,80	-1 704,03		16 435,70
3.	Kiti įsipareigojimai	248 750,76	22 196,92	17 426,73	-20,34	-37,80	-145 097,22	-5 252,33		137 966,71
3.1.	Kiti ilgalaikiai įsipareigojimai	139 602,63	19 257,86	-66 256,22	-26,74	-37,82	-37 551,93	-4 492,10		50 495,67
3.2.	Kitų ilgalaikių įsipareigojimų einamųjų metų dalis	109 148,13	2 939,06	83 682,95	6,40	0,01	-107 545,29	-760,23		87 471,04
4.	Iš viso	16 840 193,21	1 226 698,49	10 473,52	-11 735,68	186 814,95	-2 452 173,84	-7 029,10		15 793 241,55

\* Amortizacijos suma apima skirtumą tarp finansinio turto įsigijimo savikainos ir amortizuotos savikainos pirminio finansinio turto pripažinimo metu ir amortizacijos sumos pasikeitimą per ataskaitinį laikotarpį.

Atidėjiniai pagal jų paskirtį  
PAGAL 2018 M. GRUODŽIO 31 D. DUOMENIS

Pateikimo valiuta ir tikslumas: tūkstančiais eurų

Eil. Nr.	Atidėjinių paskirtis	Atidėjinių vertė ataskaitinio laikotarpio pradžioje	Atidėjinių vertės padidėjimas, išskyrus padidėjimą dėl diskontavimo	Atidėjinių vertės pasikeitimas dėl diskontavimo	Panaudota atidėjinių suma	Panaikinta atidėjinių suma	Kiti konsolidavimo pokyčiai	Atidėjinių vertė ataskaitinio laikotarpio pabaigoje
1	2	3	4	5	6	7	8	9
1.	Kompensacijos darbuotojams	2 843,76	2 439,15	0,41	-484,49	-168,58	25,00	4 655,25
2.	Žalos atlyginimas	477,66	796,92	1,46	-220,46	-104,79		950,79
3.	Aplinkos tvarkymas							
4.	Turto likvidavimas	837,36			-644,15	-0,28		192,92
5.	Restruktūrizavimas / veiklos nutraukimas	2 631 534,80					-2 631 534,80	
6.	Garantijų išsipareigojimai	4 289,74	6 785,43		-1 231,66	-2 375,98		7 467,53
7.	Baudos							
8.	Kompensacijų už valstybės išperkama nekilnojamą turtą bei LR religinių bendrijų teisės į išlikusį nekilnojamą turtą atkūrimui	17 778,00	12,11	429,18	-3 698,20			14 521,09
9.	Lengvatinių paskolų gyvenamiesiems namams, butams statyti arba pirkti teikimo iš bankų kredito išteklių piliečiams, turintiems teisę į valstybės paramą, rinkos palūkanoms arba jų daliai padengti							
10.	Santaupoms atkurti							
11.	Kita*	2 625,42	4 092 148,03	-1 515 692,82	-6 079,64	-91,76		2 572 909,22
12.	Iš viso	2 660 386,73	4 102 181,62	-1 515 261,77	-12 358,59	-2 741,39	-2 631 509,80	2 600 696,81

\*Reikšmingos sumos detalizuojamos aiškinamojo rašto tekste.

Finansavimo sumos pagal šaltinį, tikslinę paskirtį ir jų pokyčiai per ataskaitinį laikotarpį  
PAGAL 2018 M. GRUODŽIO 31 D. DUOMENIS

Pateikimo valiuta ir tikslumas: niktančiais euru

Eil. Nr.	Finansavimo sumos	Finansavimo sumų likutis ataskaitinio laikotarpio pradžioje	Per ataskaitinį laikotarpį								Kiti konsolidavimo pokyčiai	Finansavimo sumų likutis ataskaitinio laikotarpio pabaigoje
			Finansavimo sumos (gautos)	Finansavimo sumų pergrupavimas*	Perduota kitiems viešojo sektoriaus subjektams	Finansavimo sumų sumažėjimas dėl turto pardavimo	Finansavimo sumų sumažėjimas dėl jų panaudojimo savo veiklai	Finansavimo sumų sumažėjimas dėl jų perdavimo ne viešojo sektoriaus subjektams	Finansavimo sumos gražintos	Finansavimo sumų (gautinų) pasikeitimas		
1	2	3	4	5	6	7	8	9	10	11	12	13
1.	Iš valstybės biudžeto											
1.1.	Nepiniginiam turtui įsigyti											
1.2.	Kitoms išlaidoms kompensuoti											
2.	Iš savivaldybės biudžeto	18 536,51	11 069,64	-18,63	-451,81	-0,24	-9 354,64	-43,05	-25,27	-53,90		19 658,60
2.1.	Nepiniginiam turtui įsigyti	17 460,48	2 806,78	2 214,07	-451,81	-0,24	-3 510,44	-43,05		-0,70		18 475,07
2.2.	Kitoms išlaidoms kompensuoti	1 076,03	8 262,86	-2 232,70			-5 844,20		-25,27	-53,19		1 183,53
3.	Iš Europos Sąjungos, užsienio valstybių ir tarptautinių organizacijų	4 085 223,94	2 102 580,60	23 415,74	-183 984,73	-118,37	-476 764,14	-1 757 323,94	-12 197,46	-77 769,89		3 703 064,75
3.1.	Nepiniginiam turtui įsigyti	3 011 387,79	46 267,78	310 177,15	-49 800,96	-118,37	-136 852,23	-610 693,11	-218,11	-1 842,73		2 568 307,22
3.2.	Kitoms išlaidoms kompensuoti	1 073 836,15	2 056 312,81	-286 761,40	-134 183,77		-339 908,91	-1 146 630,84	-11 979,35	-75 927,16		1 134 757,53
4.	Iš kitų šaltinių	18 480,53	145 339,91	-1 199,02	-7 843,57	-196,19	-113 326,54	-4 493,91	-1 129,62	-898,81		34 732,78
4.1.	Nepiniginiam turtui įsigyti	7 023,59	95 053,20	859,29	-7 127,48	-196,19	-77 748,98	-3 693,10	-8,11	-765,25		13 396,97
4.2.	Kitoms išlaidoms kompensuoti	11 456,94	50 286,71	-2 058,31	-716,09		-35 577,56	-800,81	-1 121,51	-133,57		21 335,81
5.	Iš viso finansavimo sumų	4 122 240,98	2 258 990,15	22 198,09	-192 280,11	-314,80	-599 442,32	-1 761 860,91	-13 352,35	-78 722,60		3 757 456,14

\* Šioje skiltyje rodomas finansavimo sumų pergrupavimas, praėjusio ataskaitinio laikotarpio klaidų taisymas ir valiutos kurso įtaka pinigų likučiams, susijusiems su finansavimo sumomis.

Ataskaitinio laikotarpio informacija pagal veiklos segmentus  
PAGAL 2018 M. GRUODŽIO 31 D. DUOMENIS

Pateikimo valiuta ir rikiavimas: tūkstančiais eurų

Eil. Nr.	Finansinių ataskaitų straipsniai	Bendros valstybės paslaugos	Gyvyba	Viešoji tvarka ir visuomenės apsauga	Ekonomika	Aplinkos apsauga	Būstas ir komunaliniai ūkis	Sveikatos apsauga	Poilsis, kultūra ir religija	Švietimas	Socialinė apsauga	Iš viso
1	2	3	4	5	6	7	8	9	10	11	12	13
1.	Pagrindinės veiklos sąnaudos	-6 424 723,53	-597 211,69	-581 041,82	-3 046 508,51	-133 634,78	-28 137,87	-1 291 956,15	-226 794,55	-773 242,67	-569 538,42	-13 672 789,99
1.1.	Darbo užmokesčio ir socialinio draudimo	-187 168,27	-322 075,98	-430 471,56	-104 476,68	-30 251,00	-871,71	-499 470,79	-93 980,08	-480 306,30	-95 011,00	-2 244 083,35
1.2.	Nusidėvėjimo ir amortizacijos	-22 499,41	-69 395,74	-31 975,50	-181 297,52	-10 567,95	-51,78	-44 357,37	-19 487,02	-60 690,68	-6 085,44	-446 408,41
1.3.	Komunalinių paslaugų ir ryšių	-8 853,54	-10 961,63	-15 888,39	-5 422,76	-1 388,45	-38,32	-17 579,85	-9 193,64	-29 557,33	-6 897,07	-105 780,97
1.4.	Komandiruočių	-5 429,56	-10 435,39	-3 738,51	-2 783,99	-707,81	-22,65	-953,52	-2 172,95	-14 309,49	-721,09	-41 274,94
1.5.	Transporto	-2 448,67	-30 853,16	-9 133,61	-1 800,47	-1 224,53	-44,78	-1 462,25	-881,52	-3 616,01	-1 281,55	-52 746,55
1.6.	Kvalifikacijos kėlimo	-960,75	-1 188,62	-741,08	-772,99	-71,73	-8,73	-431,00	-151,51	-2 034,63	-462,87	-6 823,91
1.7.	Paprastojo remonto ir eksploatavimo	-5 649,90	-10 323,53	-4 612,01	-86 501,64	-479,30		-12 452,09	-10 083,92	-14 908,83	-2 667,13	-147 678,34
1.8.	Nuvertėjimo ir nurašytų sumų	-68 997,36	-256,91	-2 021,06	-340 387,03	-895,50	-514,37	-990,81	-10,69	-2 233,57	-335,60	-416 642,91
1.9.	Sunaudotų ir parduotų atsargų savikaina	-7 238,93	-42 143,05	-31 134,67	-31 025,98	-2 434,56	-26,01	-177 806,53	-5 414,88	-27 754,78	-14 693,57	-339 672,97
1.10.	Socialinių išmokų	-18 637,52	-971,04	-1 186,22	-8,25			-499 442,51	-2 100,61	-46 216,69	-324 971,64	-893 534,49
1.11.	Nuomos	-10 652,15	-4 331,52	-4 384,63	-2 087,76	-286,87	-71,96	-614,62	-1 111,64	-1 106,82	-1 612,47	-26 260,43
1.12.	Finansavimo	-5 625 306,84	-4 867,29	-9 443,25	-1 527 762,50	-75 837,60	-23 798,61	-6 279,25	-41 417,57	-28 859,58	-92 069,61	-7 435 642,09
1.13.	Kitų paslaugų	-28 411,06	-25 859,07	-20 751,85	-37 521,55	-8 216,65	-1 326,61	-23 703,54	-33 921,21	-48 714,17	-19 466,74	-247 892,44
1.14.	Kitos	-432 469,58	-63 548,76	-15 559,48	-724 659,40	-1 272,85	-1 362,33	-6 412,04	-6 867,32	-12 933,78	-3 262,65	-1 268 348,18
2.	Apskaitos politikos keitimo ir esminių apskaitos klaidų taisymo įtaka	108,03		-700,79	-270,29	-11,20		5 909,52	-1 969,35	53,38	-26,18	3 093,12
3.	Pagrindinės veiklos pinigų srautai											
3.1.	Išmokos	-831 738,46	-600 602,95	-496 248,62	-298 768,38	-42 820,50	-19 246,20	-1 012 890,88	-164 654,52	-647 677,75	-603 128,68	-4 717 776,96
3.1.1.	Darbo užmokesčio ir socialinio draudimo	-169 712,17	-283 741,74	-384 971,41	-96 124,39	-27 162,56	-781,12	-319 766,04	-85 568,83	-432 963,69	-85 764,56	-1 886 556,50
3.1.2.	Komunalinių paslaugų ir ryšių	-8 765,36	-11 141,43	-14 872,19	-4 775,86	-1 372,27	-40,99	-19 425,09	-9 026,73	-32 175,79	-6 871,39	-108 467,10
3.1.3.	Komandiruočių	-5 733,86	-11 011,14	-3 761,95	-2 909,22	-909,12	-22,83	-1 040,53	-2 255,45	-14 372,47	-743,49	-42 760,06
3.1.4.	Transporto	-2 932,98	-55 002,26	-10 114,16	-1 766,51	-1 229,05	-47,21	-1 530,63	-921,43	-3 909,77	-1 297,01	-78 751,01
3.1.5.	Kvalifikacijos kėlimo	-997,14	-1 191,34	-742,63	-800,54	-84,49	-8,82	-427,59	-156,54	-2 101,50	-458,44	-6 969,02
3.1.6.	Paprastojo remonto ir eksploatavimo	-4 437,18	-9 694,63	-5 569,89	-86 500,87	-357,81		-9 885,37	-6 055,15	-13 702,06	-2 783,06	-138 986,03
3.1.7.	Atsargų įsigijimo	-6 559,16	-123 547,62	-30 819,14	-5 292,19	-1 683,83	-9,80	-124 636,59	-5 691,05	-36 514,89	-22 222,44	-356 976,72
3.1.8.	Socialinių išmokų	-19 547,54	-663,83	-3 426,33	-28,06			-499 465,66	-2 466,98	-42 176,76	-395 823,43	-963 598,59
3.1.9.	Nuomos	-10 806,39	-2 854,61	-4 739,98	-2 039,02	-287,25	-71,80	-610,16	-912,38	-1 126,78	-1 193,31	-24 641,67
3.1.10.	Kitų paslaugų įsigijimo	-31 976,36	-37 633,24	-21 539,22	-44 737,49	-8 881,05	-1 163,07	-30 260,02	-38 982,35	-49 456,55	-19 328,73	-283 958,07
3.1.11.	Sumokėtos palūkanos	-548 722,77	-0,73	-2,19	-84,37			-35,10	-7,17	-257,36	-4,79	-549 114,47
3.1.12.	Kitos išmokos	-21 547,55	-64 120,38	-15 689,54	-53 709,88	-853,06	-17 100,57	-5 808,11	-12 610,46	-18 920,14	-66 638,04	-276 997,72

Praėjusio ataskaitinio laikotarpio informacija pagal veiklos segmentus  
PAGAL 2018 M. GRUODŽIO 31 D. DUOMENIS

Pateikimo valiuta ir tikslumas: tūkstančiais eurų

Eil. Nr.	Finansinių ataskaitų straipsniai	Bendros valstybės paslaugos	Gynyba	Viešoji tvarka ir visuomenės apsauga	Ekonomika	Aplinkos apsauga	Būstas ir komunalinis ūkis	Sveikatos apsauga	Poilsis, kultūra ir religija	Švietimas	Socialinė apsauga	Iš viso
1	2	3	4	5	6	7	8	9	10	11	12	13
1.	Pagrindinės veiklos sąnaudos	-2 389 663,68	-511 495,58	-543 213,01	-4 970 678,05	-128 419,56	-19 148,35	-1 166 917,07	-215 569,14	-710 747,98	-490 060,94	-11 145 913,37
1.1.	Darbo užmokesčio ir socialinio draudimo	-200 621,17	-278 000,62	-401 420,12	-79 337,84	-29 669,36	-877,32	-436 941,55	-89 852,05	-425 138,63	-84 073,44	-2 025 932,10
1.2.	Nusidėvėjimo ir amortizacijos	-23 785,43	-56 761,80	-31 497,85	-168 118,11	-11 873,97	-55,80	-41 721,82	-18 446,48	-69 365,99	-5 975,22	-427 602,46
1.3.	Komunalinių paslaugų ir ryšių	-9 938,02	-10 002,33	-14 544,22	-3 460,71	-1 332,69	-34,97	-16 598,78	-9 108,94	-28 636,72	-6 644,92	-100 302,31
1.4.	Komandiruočių	-5 615,20	-8 692,99	-2 935,96	-2 006,11	-695,28	-8,70	-905,49	-2 469,57	-11 854,58	-556,46	-35 740,34
1.5.	Transporto	-3 052,57	-27 888,65	-8 532,33	-1 411,60	-1 224,46	-48,22	-1 550,84	-940,23	-3 491,16	-976,35	-49 116,41
1.6.	Kvalifikacijos kėlimo	-844,61	-1 079,55	-846,15	-829,23	-139,25	-7,31	-510,47	-150,61	-1 556,58	-474,08	-6 437,85
1.7.	Paprastojo remonto ir eksploatavimo	-5 030,90	-8 892,60	-4 972,76	-1 320,56	-540,71		-11 238,96	-8 794,67	-13 589,91	-2 708,24	-57 089,31
1.8.	Nuvertėjimo ir nurašytų sumų	-97 446,22	-2 337,99	-4 537,65	-736 580,30	-21 941,83	-1 440,60	-2 138,89	-3 703,67	-2 433,36	-917,40	-873 477,90
1.9.	Sunaudotų ir parduotų atsargų savikaina	-10 486,43	-40 811,92	-29 225,16	-3 389,11	-2 978,64	-16,11	-171 267,08	-5 179,40	-25 246,87	-15 133,88	-303 734,59
1.10.	Socialinių išmokų	-17 847,29	-2 982,45	-2 054,45	-1,14			-449 554,03	-2 010,92	-47 369,58	-274 949,98	-796 769,84
1.11.	Nuomos	-10 106,86	-2 310,73	-4 025,48	-2 002,89	-203,88	-74,60	-567,22	-656,37	-900,15	-1 463,44	-22 311,62
1.12.	Finansavimo	-1 595 643,55	-2 080,17	-7 130,17	-3 839 543,54	-48 572,82	-14 386,65	-5 494,20	-36 693,12	-27 029,12	-75 513,04	-5 652 086,37
1.13.	Kitų paslaugų	-28 646,83	-17 633,67	-16 943,74	-41 528,79	-7 635,79	-1 015,31	-21 945,45	-30 725,52	-40 812,77	-18 505,05	-225 392,92
1.14.	Kitos	-380 598,62	-52 020,12	-14 546,95	-91 148,14	-1 610,89	-1 182,78	-6 482,29	-6 837,60	-13 322,54	-2 169,43	-569 919,35
2.	Apskaitos politikos keitimo ir esminių apskaitos klaidų taisymo itaka	-153,63		-2,36	148,92			-549,52		251,88	-1,07	-305,79
3.	Pagrindinės veiklos pinigų srautai											
3.1.	Išmokos	-896 312,56	-520 227,76	-473 374,53	-227 796,15	-42 935,44	-2 189,78	-918 857,67	-151 273,11	-588 973,27	-393 967,90	-4 215 908,17
3.1.1.	Darbo užmokesčio ir socialinio draudimo	-183 732,32	-247 813,17	-364 548,79	-73 011,54	-27 024,58	-784,06	-286 998,90	-82 012,77	-387 078,17	-77 307,28	-1 730 311,59
3.1.2.	Komunalinių paslaugų ir ryšių	-9 857,02	-10 499,28	-14 006,94	-3 023,81	-1 343,13	-36,00	-19 219,97	-9 020,52	-32 680,80	-6 881,32	-106 568,79
3.1.3.	Komandiruočių	-6 084,16	-8 947,72	-3 172,39	-2 343,93	-761,94	-8,83	-983,12	-2 416,35	-11 903,21	-567,19	-37 188,84
3.1.4.	Transporto	-2 817,90	-35 601,34	-9 570,79	-1 520,78	-1 290,91	-49,11	-1 498,08	-888,12	-3 866,13	-987,07	-58 090,25
3.1.5.	Kvalifikacijos kėlimo	-851,24	-1 132,62	-780,13	-867,93	-157,45	-7,37	-657,48	-151,42	-1 435,43	-473,59	-6 514,67
3.1.6.	Paprastojo remonto ir eksploatavimo	-4 861,69	-8 534,06	-5 219,76	-88 708,06	-459,01		-8 185,88	-3 745,00	-13 366,28	-3 031,46	-136 111,19
3.1.7.	Atsargų įsigijimo	-10 897,46	-129 004,22	-31 766,72	-2 930,02	-2 148,22	-13,04	-116 915,50	-5 956,01	-37 796,48	-21 783,12	-359 210,79
3.1.8.	Socialinių išmokų	-18 182,86	-1 938,36	-2 427,01				-449 526,51	-2 237,02	-41 085,63	-200 399,69	-715 797,09
3.1.9.	Nuomos	-11 073,10	-2 452,55	-4 587,70	-2 005,76	-200,55	-74,45	-578,13	-625,36	-1 032,36	-1 486,67	-24 116,64
3.1.10.	Kitų paslaugų įsigijimo	-42 247,70	-29 151,69	-20 818,82	-41 795,79	-8 001,90	-915,64	-28 787,81	-32 408,61	-42 255,04	-17 545,74	-263 928,74
3.1.11.	Sumokėtos palūkanos	-592 866,57	-1,13	-9,88				-49,64	-8,07	-310,78	-6,94	-593 253,02
3.1.12.	Kitos išmokos	-12 840,54	-45 151,60	-16 465,59	-11 588,51	-1 547,75	-301,28	-5 456,66	-11 803,87	-16 162,95	-63 497,82	-184 816,56

Suteiktos garantijos dėl paskolų  
PAGAL 2018 M. GRUODŽIO 31 D. DUOMENIS

Pateikimo valiuta ir tikslumas: tūkstančiais eurų

Eil. Nr.	Straipsniai	Paskolų, dėl kurių suteiktos garantijos, likutis ataskaitinio laikotarpio pradžioje	Ataskaitiniai metai				Kiti konsolidavimo pokyčiai	Paskolų, dėl kurių suteiktos garantijos, likutis ataskaitinio laikotarpio pabaigoje
			Suteikta paskolų, dėl kurių suteiktos garantijos per ataskaitinį laikotarpį	Gražinta paskolų, dėl kurių buvo suteiktos garantijos per ataskaitinį laikotarpį	Įsipareigojimai dėl suteiktų valstybės (savivaldybės) garantijų, kurie priskiriami prie tiesioginės valstybės (savivaldybės) skolos per ataskaitinį laikotarpį	Valiutų kursų pasikeitimo įtaka (+/-)		
1	2	3	4	5	6	7=9-3-4+5+6	8	9
I	Suteiktos valstybės garantijos dėl vidaus paskolų	339 484,05	182 192,61	-135 086,95		-97 041,87		289 547,85
I.	Valdžios sektorius							
I.1.	Vietos valdžia (savivaldybės)							
I.2.	Valstybės socialinės apsaugos fondai							
2.	Finansų įstaigos	38 338,82	78 672,66	-19 967,18		-97 044,29		
2.1.	Bankai	36 279,98	70 626,49	-17 329,21		-89 577,27		
2.2.	Nebankinės finansų įstaigos	2 058,83	8 046,17	-2 637,98		-7 467,02		
3.	Nefinansų įstaigos	301 145,23	103 519,96	-115 119,77		2,42		289 547,85
II	Suteiktos valstybės garantijos dėl užsienio paskolų	76 700,00		-245,90				76 454,10
4.	Valdžios sektorius							
4.1.	Vietos valdžia (savivaldybės)							
4.2.	Valstybės socialinės apsaugos fondai							
5.	Finansų įstaigos							
5.1.	Bankai							
5.2.	Nebankinės finansų įstaigos							
6.	Nefinansų įstaigos	76 700,00		-245,90				76 454,10
III	Suteiktos valstybės garantijos dėl tarptautinių finansų institucijų išduotų paskolų ir garantijų	19 794,67		-4 611,69				15 182,99
IV	Suteikta valstybės garantijų dėl paskolų, iš viso (I+II+III)	435 978,72	182 192,61	-139 944,54		-97 041,87		381 184,93
V	Suteiktos savivaldybės garantijos dėl vidaus ir užsienio paskolų							
VI	Suteiktos valstybės ir savivaldybės garantijos dėl paskolų, iš viso (IV+V)	435 978,72	182 192,61	-139 944,54		-97 041,87		381 184,93

Informacija apie per vienus metus gautinas sumas  
PAGAL 2018 M. GRUODŽIO 31 D. DUOMENIS

Pateikimo valiuta ir tikslumas: tūkstančiais eurų

Eil. Nr.	Straipsniai	Ataskaitinio laikotarpio pabaigoje			Praėjusio ataskaitinio laikotarpio pabaigoje		
		Iš viso	Tarp jų iš VSS	Tarp jų iš kontroliuojamų ir asocijuotųjų ne VSS	Iš viso	Tarp jų iš VSS	Tarp jų iš kontroliuojamų ir asocijuotųjų ne VSS
1	2	3	4	5	6	7	8
1.	Per vienus metus gautinų sumų įsigijimo savikaina, iš viso (1.1+1.2+1.3+1.4+1.5+1.6)	3 311 994,43	92 771,89	790,81	3 695 239,77	55 218,88	622,05
1.1.	Gautinos finansavimo sumos	535 618,53	446,80		634 919,13	590,83	
1.2.	Gautini mokesčiai ir socialinės įmokos	1 108 090,63	2 345,72		1 091 616,67	1 102,81	
1.2.1.	Gautini mokesčiai	1 105 008,09	2 330,83		1 088 049,95	1 102,66	
1.2.2.	Gautinos socialinės įmokos	3 082,55	14,89		3 566,72	0,16	
1.3.	Gautinos sumos už turto naudojimą, parduotas prekes, turta, paslaugas	86 409,31	60 642,06	76,39	60 063,56	31 535,62	213,78
1.3.1.	Gautinos sumos už turto naudojimą	1 401,27	1,43	29,76	1 262,06	1,82	9,03
1.3.2.	Gautinos sumos už parduotas prekes	1 288,77	786,63	39,77	947,36	543,80	14,47
1.3.3.	Gautinos sumos už suteiktas paslaugas	72 892,00	59 853,52	6,86	43 797,34	30 989,62	190,28
1.3.4.	Gautinos sumos už parduotą ilgalaikį turta	9 569,27			9 186,19		
1.3.5.	Kitos	1 258,00	0,48		4 870,62	0,37	
1.4.	Gautinos sumos už konfiskuotą turta, baudos ir kitos netesybos	95 121,71			89 931,40		
1.5.	Sukauptos gautinos sumos	807 828,90	6 211,89	324,97	1 184 045,76	13 702,01	
1.5.1.	Iš biudžeto						
1.5.2.	Kitos	807 828,90	6 211,89	324,97	1 184 045,76	13 702,01	
1.6.	Kitos gautinos sumos	678 925,34	23 125,42	389,45	634 663,24	8 287,61	408,28
2.	Per vienus metus gautinų sumų nuvertėjimas ataskaitinio laikotarpio pabaigoje	-541 878,26	-24,95	-107,28	-551 422,46	-23,13	-68,37
3.	Per vienus metus gautinų sumų balansinė vertė (1-2)	2 770 116,17	92 746,94	683,53	3 143 817,31	55 195,76	553,68

Informacija apie kai kurias trumpalaikes mokėtinas sumas  
PAGAL 2018 M. GRUODŽIO 31 D. DUOMENIS

*Pateikimo valiuta ir tikslumas: tūkstančiais eurų*

Eil. Nr.	Straipsniai	Ataskaitinio laikotarpio pabaigoje			Praėjusio ataskaitinio laikotarpio pabaigoje		
		Iš viso	VSS	Kontroliuojamiems ir asocijuotiesiems ne VSS	Iš viso	VSS	Kontroliuojamiems ir asocijuotiesiems ne VSS
1	2	3	4	5	6	7	8
1.	Mokėtinos subsidijos, dotacijos ir finansavimo sumos	6 969,99	1 948,80	3,56	10 060,01	658,97	128,87
2.	Su darbo santykiais susiję įsipareigojimai	21 222,83	13 703,95	7,69	17 697,48	12 455,60	47,79
3.	Tiekėjams mokėtinos sumos	68 997,53	183,92	1 433,77	80 512,74	95,81	443,84
4.	Sukauptos mokėtinos sumos	796 642,06	148 507,40	524,35	680 601,32	139 981,63	659,78
4.1	Sukauptos finansavimo sąnaudos	11 817,14		23,29	11 222,90		544,63
4.2	Sukauptos atostoginių sąnaudos	164 305,15	38 178,66	441,09	142 208,06	34 973,57	30,58
4.3	Kitos sukauptos sąnaudos	286 121,34	352,12	22,84	354 673,70	118,59	47,59
4.4	Kitos sukauptos mokėtinos sumos	334 398,43	109 976,62	37,13	172 496,66	104 889,47	36,98
5.	Kiti trumpalaikiai įsipareigojimai	219 549,72	35 017,56	293,11	177 996,74	50 748,96	113,08
5.1	Mokėtini veiklos mokesčiai						
5.2	Gauti išankstiniai apmokėjimai	35 775,08	64,91		31 852,43	55,69	40,58
5.3	Kitos mokėtinos sumos	183 774,64	34 952,66	293,11	146 144,31	50 693,27	72,50
6.	Kai kurių mokėtinų sumų balansinė vertė (1+2+3+4+5)	1 113 382,13	199 361,63	2 262,48	966 868,28	203 940,96	1 393,35

**Mineraliniai išteklių**  
PAGAL 2018 M. GRUODŽIO 31 D. DUOMENIS

*Pateikimo valiuta ir tikslumas: tūkstančiais eurų*

Eil. Nr.	Mineralinių išteklių pavadinimas	Paskutinė ataskaitinio laikotarpio diena				Paskutinė praėjusio ataskaitinio laikotarpio diena			
		mato vnt.	kiekis	sąlyginė vertė	dabartinė vertė	mato	kiekis	sąlyginė vertė	dabartinė vertė
1	2	3	4	5	6	7	8	9	10
1.	Finansinės būklės ataskaitoje rodomi mineraliniai išteklių:	X	X	2 301 866,00	2 301 866,00	X	X	2 429 155,58	2 429 155,58
	molis	m <sup>3</sup>	146 887 000	29 440,04	29 440,04	m <sup>3</sup>	14 713 200	29 559,93	29 559,93
	dolomitas	m <sup>3</sup>	129 039 000	191 271,60	191 271,60	m <sup>3</sup>	131 588 000	206 461,73	206 461,73
	durpės	m <sup>3</sup>	1 222 218 000	556 135,04	556 135,04	m <sup>3</sup>	1 228 874 000	561 608,98	561 608,98
	klintis	m <sup>3</sup>	224 921 000	104 245,57	104 245,57	m <sup>3</sup>	225 672 000	105 009,14	105 009,14
	smėlis	m <sup>3</sup>	358 496 000	153 075,36	153 075,36	m <sup>3</sup>	354 891 000	149 003,76	149 003,76
	žvyras	m <sup>3</sup>	699 479 000	424 839,93	424 839,93	m <sup>3</sup>	698 264 000	422 628,75	422 628,75
	mineralinis vanduo	m <sup>3</sup>	2 509 010	89 979,11	89 979,11	m <sup>3</sup>	0	78 287,16	78 287,16
	vanduo požeminis	m <sup>3</sup>	742 317 290	153 806,52	153 806,52	m <sup>3</sup>	769 571 840	264 826,61	264 826,61
	nafta	t	12 747 000	1 942,10	1 942,10	m <sup>3</sup>	2 642 420	609 892,46	609 892,46
	sapropelis	m <sup>3</sup>	2 614 400	597 130,69	597 130,69	m <sup>3</sup>	10 146 000	1 877,04	1 877,04
2.	Finansinės būklės ataskaitoje nerodomi mineraliniai išteklių:	X	X			X	X		
2.1	Parengtinai išžvalgyti mineraliniai išteklių	X	X			X	X		
	molis	m <sup>3</sup>	90 707 000			m <sup>3</sup>	90 707 000		
	dolomitas	m <sup>3</sup>	110 100 000			m <sup>3</sup>	110 100 000		
	durpės	m <sup>3</sup>	2 059 472 000			m <sup>3</sup>	2 058 698 850		
	klintis	m <sup>3</sup>	330 386 000			m <sup>3</sup>	319 037 000		
	smėlis	m <sup>3</sup>	285 541 000			m <sup>3</sup>	285 525 000		
	žvyras	m <sup>3</sup>	675 445 000			m <sup>3</sup>	664 527 000		
	geležties rūda	m <sup>3</sup>	61 690 000			m <sup>3</sup>	61 690 000		
	glaukonitinis priemolis	m <sup>3</sup>	7 412 000			m <sup>3</sup>	7 412 000		
	gintaras	t	112			t	112		
	kreidos mergelis	m <sup>3</sup>	3 338 000			m <sup>3</sup>	3 338 000		
	opoka (detaliai išžvalgyti apmokestinami išteklių)	m <sup>3</sup>	19 058 000			m <sup>3</sup>	19 063 000		
	kreidos mergelis (detaliai išžvalgyti apmokestinami išteklių)	m <sup>3</sup>	8 060 000			m <sup>3</sup>	8 060 060		
	anhidritas (detaliai išžvalgyti apmokestinami išteklių)	m <sup>3</sup>	80 690 000			m <sup>3</sup>	80 694 000		
2.2	Prognoziniai mineraliniai išteklių	X	X			X	X		
3.	Iš viso:	X	X	2 301 866,00	2 301 866,00	X	X	2 429 155,58	2 429 155,58

**Mokesčių pajamos**  
PAGAL 2018 M. GRUODŽIO 31 D. DUOMENIS

*Pateikimo valiuta ir tikslumas: tūkstančiais eurų*

Eil. Nr.	Mokesčių pajamos	Ataskaitinis laikotarpis	Praėjęs ataskaitinis laikotarpis
1	2	3	4
1.	Pajamų ir pelno mokesčių iš viso	962 547,55	1 057 588,64
1.1.	Gyventojų pajamų mokestis	265 525,05	407 376,22
1.2.	Pelno mokestis	697 022,50	650 212,43
1.3.	Socialinis mokestis		
2.	Turto mokesčių iš viso	1 664,04	390,20
2.1.	Žemės mokestis	555,41	298,08
2.2.	Paveldimo turto mokestis	0,00	0,00
2.3.	Nekilnojamojo turto mokestis	1 108,62	92,12
3.	Prekių ir paslaugų mokesčių iš viso	4 970 523,68	4 670 668,87
3.1.	Pridėtinės vertės mokestis	3 501 157,70	3 281 170,57
3.2.	Akcizai	1 422 504,45	1 347 033,50
3.3.	Atskaitymai nuo pajamų pagal Lietuvos Respublikos miškų įstatymą	29 626,63	25 885,80
3.4.	Cukraus sektoriaus mokesčiai		35,75
3.5.	Loterijų ir azartinių lošimų mokestis	17 234,90	16 543,25
4.	Tarptautinės prekybos ir sandorių mokesčių iš viso	117 792,52	101 971,00
4.1.	Muitai ir kiti importo mokesčiai, išskyrus PVM ir akcizus	117 792,52	101 971,00
4.2.	Eksporto mokesčiai		
4.3.	Kiti tarptautinės prekybos ir sandorių mokesčiai		
5.	Kitų mokesčių iš viso	58 066,63	36 830,24
5.1.	Mokestis už valstybinius gamtos išteklius	18 690,45	17 597,42
5.2.	Naftos ir dujų išteklių mokestis	3 141,13	3 020,56
5.3.	Mokestis už aplinkos teršimą	28 600,61	8 312,20
5.4.	Mokestis už valstybės turto naudojimą patikėjimo teise	7 483,71	7 447,55
5.5.	Kiti	150,74	452,52
6.	<b>Mokesčių pajamų iš viso</b>	<b>6 110 594,41</b>	<b>5 867 448,95</b>

Informacija apie pinigus ir pinigų ekvivalentus  
PAGAL 2018 M. GRUODŽIO 31 D. DUOMENIS

*Pateikimo valiuta ir tikslumas: tūkstančiais eurų*

EH. Nr.	Straipsniai	Paskutinė ataskaitinio laikotarpio diena		Paskutinė praėjusio ataskaitinio laikotarpio diena	
		Iš viso	Budžeto asignavimai	Iš viso	Budžeto asignavimai
1	2	3	4	5	6
1.	Pinigai iš valstybės biudžeto (įskaitant Europos Sąjungos finansinę paramą) (1.1+1.2+1.3+1.4+1.5+1.6)	271 327,60	21 240,64	175 040,10	12 091,60
1.1	Pinigai bankų sąskaitose	251 575,16	21 236,34	174 207,06	12 074,97
1.2	Pinigai kasoje	0,68		2,86	
1.3	Pinigai kelyje	140,97	4,30	19,40	16,63
1.4	Pinigai įšaldytose sąskaitose	31 859,91	8 140,13	31 622,73	8 108,99
1.5	Pinigų įšaldytose sąskaitose nuvertėjimas	-31 049,13	-8 140,13	-30 811,94	-8 108,99
1.6	Pinigų ekvivalentai	18 800,00			
2.	Pinigai iš savivaldybės biudžeto (2.1+2.2+2.3+2.4+2.5+2.6)	1 496,50	23,76	1 109,01	6,24
2.1	Pinigai bankų sąskaitose	1 496,49	23,76	1 109,01	6,24
2.2	Pinigai kasoje	0,01			
2.3	Pinigai kelyje				
2.4	Pinigai įšaldytose sąskaitose	31,24		31,24	
2.5	Pinigų įšaldytose sąskaitose nuvertėjimas	-31,24		-31,24	
2.6	Pinigų ekvivalentai				
3.	Pinigai ir pinigų ekvivalentai iš kitų šaltinių (3.1+3.2+3.3+3.4+3.5+3.6+3.7)	972 225,41	2 490,83	2 119 228,12	3 458,77
3.1	Pinigai bankų sąskaitose	946 113,59	2 490,83	1 950 529,13	3 458,77
3.2	Pinigai kasoje	1 065,27		653,60	
3.3	Pinigai kelyje	46,24		79,90	
3.4	Pinigai įšaldytose sąskaitose	6 193,69		6 194,32	
3.5	Pinigų įšaldytose sąskaitose nuvertėjimas	-6 193,69		-6 193,74	
3.6	Indėliai, kurių terminas neviršija trijų mėnesių	5 000,00		167 964,70	
3.7	Kiti pinigų ekvivalentai	20 000,31		0,21	
4.	Iš viso pinigų ir pinigų ekvivalentų (1+2+3)	1 245 049,51	23 755,24	2 295 377,24	15 556,60
5.	Iš jų išteklių fondu lėšos	53 722,71	368,21	68 010,62	186,16

Pokyčini viešojo sektoriaus subjektų grupėje  
PAGAL 2018 M. GRUODŽIO 31 D. DUOMENIS

Eil. Nr.	VSS, apie kurį teikiama konsolidavimui svarbi informacija		VSS statusas	Sprendimo įvykdymo data (metamėnuo- diena)*	Ataskaitinis laikotarpis	VSS grupės kodas**	Reorganizavimas***				
	Kodas	Pavadinimas					Jungimo būdu		Skaidymo būdu		
							Prijungimas	Sujungimas	Išdalijimas	Padalijimas	
1	111950962	Aleksandro Stulginskio universitetas	Reorganizuotas	2018-12-31	2018.12	MVAL27	111950396				
2	111951498	Lietuvos edukologijos universitetas	Reorganizuotas	2018-12-31	2018.12	MVAL27	111950396				
3	111964182	Šilutės turizmo ir paslaugų verslo mokykla	Reorganizuotas	2018-09-02	2018.01	MVAL27	190965375				
4	123816152	Lietuvos aplinkos apsaugos investicijų fondas	Reorganizuotas	2018-04-05	2018.01	MVAL9	288779560				
5	188709664	Transporto investicijų direkcija	Reorganizuotas	2018-06-06	2018.01	MVAL24	188647255				
6	188719249	Klaipėdos teritorinė darbo birža	Reorganizuotas	2018-10-01	2018.01	MVAL21	190766619				
7	188725330	Vaikų išlaikymo fondo administracija prie Socialinės apsaugos ir darbo ministerijos	Reorganizuotas	2018-07-26	2018.01	MVAL20					
8	188779036	Vilniaus apygardos probacijos tarnyba	Reorganizuotas	2018-11-28	2018.01	MVAL29			304834984		
9	188779189	Šiaulių apygardos probacijos tarnyba	Reorganizuotas	2018-12-04	2018.01	MVAL29			304834984		
10	188779221	Klaipėdos apygardos probacijos tarnyba	Reorganizuotas	2018-08-31	2018.01	MVAL29			304834984		
11	188779374	Panevėžio apygardos probacijos tarnyba	Reorganizuotas	2018-12-04	2018.01	MVAL29			304834984		
12	188779417	Kauno apygardos probacijos tarnyba	Reorganizuotas	2018-12-04	2018.01	MVAL29			304834984		
13	190742148	Lietuvos Respublikos aplinkos ministerijos Vilniaus regiono aplinkos apsaugos departamentas	Reorganizuotas	2018-07-01	2018.01	MVAL9	304766622				
14	190742290	Lietuvos Respublikos aplinkos ministerijos Kauno regiono aplinkos apsaugos departamentas	Reorganizuotas	2018-07-01	2018.01	MVAL9	304766622				
15	190742333	Lietuvos Respublikos aplinkos ministerijos Klaipėdos regiono aplinkos apsaugos departamentas	Reorganizuotas	2018-07-01	2018.01	MVAL9	304766622				
16	190742486	Lietuvos Respublikos Aplinkos ministerijos Šiaulių regiono aplinkos apsaugos departamentas	Reorganizuotas	2018-07-01	2018.01	MVAL9	304766622				
17	190742529	Lietuvos Respublikos Aplinkos ministerijos Panevėžio regiono aplinkos apsaugos departamentas	Reorganizuotas	2018-07-01	2018.01	MVAL9	304766622				
18	190742671	Lietuvos Respublikos aplinkos ministerijos Alytaus regiono aplinkos apsaugos departamentas	Reorganizuotas	2018-07-01	2018.01	MVAL9	304766622				
19	190742714	Lietuvos Respublikos aplinkos ministerijos Marijampolės regiono aplinkos apsaugos departamentas	Reorganizuotas	2018-07-01	2018.01	MVAL9	304766622				
20	190742867	Lietuvos Respublikos aplinkos ministerijos Utenos regiono aplinkos apsaugos departamentas	Reorganizuotas	2018-07-01	2018.01	MVAL9	304766622				
21	191208282	Marijampolės teritorinė darbo birža	Reorganizuotas	2018-10-01	2018.01	MVAL21	190766619				
22	191434915	Vilniaus teritorinė darbo birža	Reorganizuotas	2018-10-01	2018.01	MVAL21	190766619				
23	191435440	Šiaulių teritorinė darbo birža	Reorganizuotas	2018-10-01	2018.01	MVAL21	190766619				
24	191435593	Panevėžio teritorinė darbo birža	Reorganizuotas	2018-10-01	2018.01	MVAL21	190766619				
25	191435636	Alytaus teritorinė darbo birža	Reorganizuotas	2018-10-10	2018.01	MVAL21	190766619				
26	191438931	Tauragės teritorinė darbo birža	Reorganizuotas	2018-10-02	2018.01	MVAL21	190766619				
27	191439314	Utenos teritorinė darbo birža	Reorganizuotas	2018-10-01	2018.01	MVAL21	190766619				
28	191666397	Alytaus daugiųjų amatų mokykla	Reorganizuotas	2018-08-31	2018.01	MVAL27	190973322				
29	193257730	Generalinė miškų urėdija prie Aplinkos ministerijos	Reorganizuotas	2018-09-20	2018.01	MVAL9	188602370				
30	291435060	Kauno teritorinė darbo birža	Reorganizuotas	2018-10-01	2018.01	MVAL21	190766619				
31	291437830	Teišių teritorinė darbo birža	Reorganizuotas	2018-10-01	2018.01	MVAL21	190766619				
32	190809294	Programos "Leader" ir žemdirbių mokymo metodikos centras	Likviduotas	2018-12-31	2018.12	MVAL36					
33	190979357	Kauno vaikų socializacijos centras	Likviduotas	2018-08-16	2018.01	MVAL27					
34	191851780	Druskininkų amatų mokykla	Likviduotas	2018-08-31	2018.01	MVAL27					
35	193014397	Vilniaus vaikų socializacijos centras	Likviduotas	2018-11-13	2018.01	MVAL27					
36	304740061	Gynybos resursų agentūra prie Krašto apsaugos ministerijos	Isteigtas	2018-01-01	2018.12	MVAL15					
37	304766622	Aplinkos apsaugos departamentas prie Aplinkos ministerijos	Isteigtas	2018-02-15	2018.12	MVAL9					
38	304768872	Nacionalinis bendrųjų funkcijų centras	Isteigtas	2018-02-15	2018.12	MVAL12					
39	304834984	Lietuvos probacijos tarnyba	Isteigtas	2018-08-01	2018.12	MVAL29					
40	304894892	Viešoji įstaiga Kauno verslo ir rinkų plėtros agentūra	Isteigtas	2018-08-14	2018.12	MVAL36					

\* VSAKIS viešojo sektoriaus subjekto reorganizavimo arba likvidavimo data nustatoma vadovaujantis Viešojo sektoriaus subjektų finansinių ataskaitų rinkinių konsolidavimo tvarkos aprašo 63 punkto nuostatomis, arba viešojo sektoriaus subjekto įsteigimo data.

\*\* Viešojo sektoriaus subjektų grupės finansinėms ataskaitoms konsoliduoti kodas, nurodomas Lietuvos Respublikos finansų ministro įsakymu tvirtinamoje konsolidavimo schemoje.

\*\*\* Lietuvos Respublikos civilinio kodekso 2.97 straipsnyje nurodyti reorganizavimo būdai:

**Prijungimas** - tai vieno ar daugiau juridinių asmenų prijungimas prie kito juridinio asmens, kuriam pereina visos reorganizuojamojo juridinio asmens teisės ir pareigos.

**Sujungimas** - tai dviejų ar daugiau juridinių asmenų susivienijimas į naują juridinį asmenį, kuriam pereina visos reorganizuotų juridinių asmenų teisės ir pareigos.

**Išdalijimas** - tai reorganizuojamo juridinio asmens teisių ir pareigų išdalijimas kitiems veiktiniams juridiniams asmenims.

**Padalijimas** - tai vieno reorganizuojamojo juridinio asmens pagrindu įsteigiamas dviejų ar daugiau juridinių asmenų, kuriems tam tikromis dalimis pereina reorganizuoto juridinio asmens teisės ir pareigos.

Informacija apie sudarytas koncesijos ir valdžios ir privataus subjektų partnerystės sutartis

Eil. Nr.	Savivaldybė / Įstaiga	Partnerystės sutarties rūšis	Svarbios partnerystės sutarties sąlygos, nuo kurių gali priklausyti būsimųjų pinigų srautų dydis, jų gavimo laikas ir tikimybė	Teisė naudoti partnerystės sutartyje nurodytą turtą	Privataus subjekto įsipareigojimai teikti partnerystės sutartyje nurodytas paslaugas	Turtas	Teisė partnerystės sutarties pabaigoje prisiimti nurodytą turtą	Partnerystės sutarties pratęsimu ir nutraukimo galimybės	Kitos teisės ir įsipareigojimai	Įsipareigojimai suteikti privačiam subjektui pricigą prieš Turtą	Per ataskaitinį laikotarpį padaryti partnerystės sutarties pakeitimai
1	2	3	4	5	6	7	8	9	10	11	12
1	Lietuvos automobilių kelių direkcija prie Susisiekimo ministerijos	Viešojo ir privataus subjekto partnerystės (VPSP) sutartis	Projekto vertė susideda iš keturių mokėjimo dalių I.M1. Metinio atlyginimo dalis (fiksuota), skirta objekto sukūrimo sąnaudoms. Aplinkkelio sukūrimo sąnaudoms, įskaitant aplinkkelio sukūrimo finansavimo ir visas kitas sąnaudas iki aplinkkelio eksploatacijos pradžios – 10 870 474 Eur be PVM. Šios sąnaudos neindeksuojamos 2.M2. Metinio atlyginimo dalis (gali kisti), skirta objekto finansavimo pinigų srautams. Aplinkkelio projekto finansavimo pinigų srautai po aplinkkelio eksploatacijos pradžios – 109 658 Eur be PVM. Šios sąnaudos neindeksuojamos 3.M3. Metinio atlyginimo dalis (gali kisti), skirta nuolatinės priežiūros paslaugų sąnaudoms ir kitoms Projekto sąnaudoms (išskyrus periodines priežiūros kaštus). Jos sudarė 4 773 575 Eur be PVM. Šios sąnaudos bus indeksuojamos 4.M4. Metinio atlyginimo dalis (gali kisti), skirta rezervui reinvesticijoms (t.y. remontui) laiptui, sukaupta 1,8 mln. Eur be PVM. Šios sąnaudos bus indeksuojamos. Bendras metinis mokėjimas M (su PVM) ir partnerystės sutarties vertė gali kisti priklausomai nuo PVM dydžio konkrečiais metais.	Kuriamas ir sukurtas Objektas Sutarties galiojimo laikotarpiu priklausys Lietuvos Respublikai. Masovinės teisomis ir bus prižiūrimas. Privataus subjekto. Pasibaigus šios Sutarties terminui ar, šioje Sutartyje nustatytais atvejais, ją nutraukus, Objekto Priežiūros paslaugas perduodamos Valdžios subjektui.	Privatus Subjektas pagal Sutarties sąlygas privalo per pirmus du metus suprojektuoti ir pastatyti Palangos aplinkkelį (kartu su rekonstruojama Vydmantų sankryža). Privatus subjektas įsipareigojo 23 metus (t.y. nuo 3-ųjų iki 25 metų) teikti Nuolatinės priežiūros bei Periodinės priežiūros paslaugas.	Suprojektuotas ir naujai nutiestas kelio A13 Klaipėda-Liepoja (Palangos aplinkkelis) ruošas, rekonstruota Vydmantų sankryža įskaitant visus sankryžos jungiamuosius kelius ir kelio A13 Klaipėda-Liepoja ruošą, taip pat kelio A11 Šalainiai-Palanga ruošo rekonstrukcija.	Pasibaigus Sutarties terminui Privatus subjektas privalo grąžinti Objektą Valdžios subjektui, Šalims pasiražiant Objekto perdavimo – grąžinimo (pažinimo) aktą.	Sutartis gali būti nutraukta rašytiniu abiejų Šalių pasiražytu susitarimu jame nustatytais sąlygomis arba vienos iš Šalių iniciatyva. Sutartyje numatytais atvejais ir pagrindais, įskaitant rašytinį pranešimą kitai Šaliai. Nutraukus šią Sutartį po Objekto eksploatacijos pradžios akto pasiražymo, Valdžios subjektas pareiškiant, Privatus subjektas privalo perduoti savo teises ir pareigas pagal su atitinkamais Rangovais sudarytas atitinkamą Priežiūros paslaugų teikimo sutartis, jei tam neprieštaruoja atitinkami Rangovai.	Sutartyje numatytos	Privatus subjektas įsipareigoja numatytais terminais įregistruoti Objektą Nekilnojamojo turto registre kaip Lietuvos Respublikos nuosavybę, patikėjimo teisemis valdomą VĮ „Klaipėdos regiono keliai“ ar kito Valdžios subjekto nurodyto turinio tam teisei subjekto. Privatus subjektas įsipareigojo 23 metus (t.y. nuo 3-ųjų iki 25 metų) teikti Nuolatinės priežiūros bei Periodinės priežiūros paslaugas.	2018 m. gegužės 31 d. pasiražytas papildomas susitarimas Nr. 4 prie 2013 m. balandžio 10 d. Valdžios ir privataus subjekto partnerystės sutarties Nr. S-195 dėl metinio atlyginimo kintamosios dalies indeksacijos.

Eil. Nr.	Savininkystė / Įstaiga	Partnerystės sutarties ežnis	Svarbius partnerystės sutarties sąlygas, nuo kurių gali priklausyti būsimųjų pėdėjų srastę dydis, jų pavaišo laikas ir likimybė	Teisė naudoti partnerystės sutartyje nurodytą žemę	Privatus subjektas įsigaliojimo teikiu partnerystės sutartyje nurodytus paslaugas	Turtas	Teisė partnerystės sutarties pabaigoje priimti nuostytą turtą	Partnerystės sutarties pratęsimas ir nutraukimo galimybės	Kitos teisės ir įsipareigojimai	Įsipareigojimai suteikti privatum subjektui prietaisų ir turtu	Per ataskaitinį laikotarpį padaryti partnerystės sutarties pasiekimai
1	2	3	4	5	6	7	8	9	10	11	12
2	Policijos departamentas prie Vidaus reikalų ministerijos	2015-12-29 (VŠPP) Partnerystės sutartis dėl Vilniaus apskrities vyriausioji policijos komisariatui reikiamų 5-ojo policijos komisariato pastato Vilniuje, P. Vileikos g. - projektavimo, statybos ir paslaugų teikimo bei Vilniaus apskrities vyriausioji policijos komisariatui areštines ir areštines patalpas, birželio 23-osios 23 g. 10, statybos ir paslaugų teikimo Nr. 5-ST2-74	Karcinai ir subantar Objekto sutarties galiojimo laikotarpis pradedamas Lietuvos Respublikos nuostatybė teisėmis, areštines ir Policijos komisariato pastatų gamtos išimties valdys ir prižiūris Privatus subjektas Žemės sklypai Sutarties galiojimo laikotarpio bus išimtos Privatum subjektas išimties namų mokes Valdžios subjektas, kuriam jis prižiūris Sutarties galiojimo metu Naujas turtas nuostatybė teisė prklausys Privatizacijai subjektui iki jo perdavimo Valdžios subjektui Sutarties nutačius tvarka. Paslaugas šios sutarties metuini ar šioje susanto metuotais atvejais, jei nutrauktas Objekto ir žemės sklypo priežiūris paslaugoms perdavimams Valdžios subjektui	Privatus Subjektas pagal Sutarties sąlygas prevale per pirmus trys metus steigėjams ir pastatų areštines ir Nauja meta (reikiama non Objekto (ar jo dalies) be žalos gas uokintu ir/ar Paslaugoms teikti, reikalinga Specifikacijoje ir Paslaugoms nuostatyti ir/ar kitu kabinama meta, priemonės ar kitu kabinama meta, kuri Privaus subjektas įgyja ar sukūria po Sutarties įsigaliojimo dienos bet kokiu sandorio pagrindu ir Objekto reikiama areštines ir Policijos komisariatui ar/ar bet kokių jų atskirai)	reikiama žemės sklype reikiama areštines žemės sklypa ir Policijos komisariatui žemės sklypa kabinu. Nauja meta (reikiama non Objekto (ar jo dalies) be žalos gas uokintu ir/ar Paslaugoms teikti, reikalinga Specifikacijoje ir Paslaugoms nuostatyti ir/ar kitu kabinama meta, priemonės ar kitu kabinama meta, kuri Privaus subjektas įgyja ar sukūria po Sutarties įsigaliojimo dienos bet kokiu sandorio pagrindu ir Objekto reikiama areštines ir Policijos komisariatui ar/ar bet kokių jų atskirai)	reikiama žemės sklype reikiama areštines žemės sklypa ir Policijos komisariatui žemės sklypa kabinu. Nauja meta (reikiama non Objekto (ar jo dalies) be žalos gas uokintu ir/ar Paslaugoms teikti, reikalinga Specifikacijoje ir Paslaugoms nuostatyti ir/ar kitu kabinama meta, priemonės ar kitu kabinama meta, kuri Privaus subjektas įgyja ar sukūria po Sutarties įsigaliojimo dienos bet kokiu sandorio pagrindu ir Objekto reikiama areštines ir Policijos komisariatui ar/ar bet kokių jų atskirai)	Paslaugas Sutarties galiojimo ir pabaigos prieš terminą šioje sutartyje nustatyta tvarka ir sąlygomis. Objekto turi būti pradžiamas Valdžios subjektui, o Naujas turtas (išskyrus Sutarties vydytą meta visškai frizikai teiktas) Nauja turtu teiktas Lietuvos Respublikos nuostatybė per Privaus subjektu. Privaus subjektas įsipareigoja įvertinti ir reikalaujama pagal Sutarties nuostatybė (nustatytas) momentu laikytos teisės aktais. Už perdavimams nuostatybė teisės į naują turtą, įvertinti likutinę vertę, Valdžios subjektas įsipareigoja mokėti 3 (trys) metų Privaus subjektas privale pagauti Turtu Valdžios subjektu, šaliams pasirašant Turtu perdavimo - priėmimo (įrašimams) aktą.	Sutartis gali būti nutraukta rašytiniu abopu šalių pasirašytu sutarimo įmone susantomis sąlygomis ordo vienas iš šalių susitariama. Sutartyje sumanytas atvejis ir pagrindais, reikiama rašytiniu pranešimu kitai šaliai.	Sutartyje numatytas	Sutarties galiojimo metu Objekto meta je įsigijimo ar sukūrimo (įskaitant atnaujinti statybai) momento šios Sutarties pagrindu nuostatybė teisė prklausys Lietuvos Respublikai o Privaus subjektas reikiama rašytiniu pranešimu kitai šaliai. Sutarties pagrindu Viena su Objekto teigiamoms (kai jis privalemas pagal teisės aktus) sąlygomis vokieams privale atskiri Privaus subjektas. Valdžios subjektu suteikiama visa tam reikalinga informacija ir galimybės. Užbaigtą statyti Objektą ar jo dalį Privaus subjektas įsipareigoja pagautuoti kaip Lietuvos Respublikos nuostatybė per 10 (dešimt) darbo dienų nuo Objekto ar jo dalies registracijoje išimties pagrindu Nekihojimoje teisė registruoti ir areštines ir Policijos komisariatui valdžios subjektu Sutarties sudarymo areštines ir Policijos komisariatui valdžios subjektu, bet be vertės kaip per 5 (penkis) darbo dienas, privale sudaryti Privaus sutarties 4-ai. Šalims sutarimo teko Privaus sutarties, Privaus subjektas turi nedelsiant ją įregistruoti	2014-08-14 pasirašytas Sutarties dėl partnerystės sutarties sąlygų pakeitimo ) (prie 2015-12-29 partnerystės sutarties Nr. 5-ST2-74), kuriame numatyta, kad šalyje sutarimą pakeisti Partnerystės sutarties 2.1., 8.1., 8.3., 8.4 ir 9.5 punktus ir juos išdestyti nauja redakcija (Vilniaus ANPK sutartis).
3	Valstybinė steigimo įstaiga teisėtojų lampų prie Aplaukos ministerijos, Ankštinės reorganizacijai poke ir Labūnoms registruoti garlo direktorija	2017-07-28 Koncesijos sutartis su UAB "Picuko" ir UAB "Paliūsis turtas"	Finansinės veiklos modelis ir tinkamas jo laikymas	Turtas Projekto bendrovei perdavimas nuomos pagrindu, sudarant naujo nuomos sutartį su Aukštųjų NP ir Labūnoms RP direktorija	Prieštino ekologinio turizmo, aktyvaus prūris ir sveikatos gminio paslaugų teikimas bei ikines-koncertines ar/ar aptarnavimo ir susijusių veiklų vykdytams rekonstruotose infrastruktūroje Paliūsiuje	Turizmo kompleksas Paliūsiuje plasa	Paslaugos sutarties galiojimo metu prklausimas Direkcijai	Pratęsimas pakeisbe neuamuyta Sutartis yra būti nutraukta 6S nuo Koncesionaro ar Projekto bendrovės, del nuo Suteikiamosios institucijos ar Direkcijos prklausiančių aplūkybiu, be šalių kalbes ir del senpatalpos įlėgos aplūkybiu	Projekto bendrovei įsipareigoja laikui skystyčiai ir kokybiškai teikti paslaugas bei operatyviai bendradarbiauti su Suteikiamąja institucija ir Direkcija	Nauja Projekto bendrovės sukurtas turtas paslaugoms sutarčiai nuostatybė teisė grūlausio projekto bendrovei	Sutarties pakeitimu nebūvo
4	Sveikatos apsaugos ministerija (taliau - Ministerija)	Koncesijos sutartis (darbu) su UAB "Laneta", UAB "Santarus" paslaugoms (taliau - Projekto bendrove) šiuo sudarant 2017-04-20, sutartis įsigaliojo 2017-12-01.	Sutarties vydytą meta Ministerija teisės paslaugoms teikti Projekto bendrovei del sutarties gyvenamajam, išskyrus sutarties nuostatyti atvejai.	Automobilių stovėjimo aikštelė projektavimas, statyba, eksploatacija ir priežiūra, kitų paslaugų teikimas.	Automobilių stovėjimo aikštelė esančios Santaruskie modifikuojama istaiga nuostatyti	Automobilių stovėjimo aikštelė	Sutarties paslaugoms (po 25 metų) automobilių stovėjimo aikštelės paslaugoms Ministerijai.	Sutartyje yra numatyta sutarties nutraukimo galimybė.		Sutartyje yra numatyta, kuriam automobilių stovėjimo aikštelės įstaiga ar bus išimtosios Projekto bendrovei	Sutarties pakeitimu nebūvo.



**LIETUVOS BANKAS**  
EUROSISTEMA

# **Lietuvos banko metinės finansinės ataskaitos**

**RINKINYS**  
**2018**

ISSN 1648-9756 (online)

**TURINYS**

NEPRIKLAUSOMO AUDITORIAUS IŠVADA LIETUVOS RESPUBLIKOS SEIMUI.....	4
LIETUVOS BANKO BALANSAS .....	6
LIETUVOS BANKO PELNO (NUOSTOLIO) ATASKAITA .....	8
AIŠKINAMASIS RAŠTAS .....	9
1. METINIŲ FINANSINIŲ ATASKAITŲ SUDARYMO PAGRINDAI IR PATEIKIMAS .....	9
2. APSKAITOS POLITIKA.....	9
3. FINANSINĖS RIZIKOS VALDYMAS.....	14
4. SU DALYVAVIMU EUROSISTEMOJE SUSIJUSIŲ OPERACIJŲ FINANSINĖS APSKAITOS PRINCIPAI .....	15
5. ĮVYKIAI PO BALANSO DATOS .....	19
6. PASTABOS DĖL BALANSO .....	19
7. PASTABOS DĖL PELNO (NUOSTOLIO) ATASKAITOS .....	29
8. KITOS PASTABOS .....	33



UAB „Ernst & Young Baltic“  
Subačiaus g. 7  
LT-01302 Vilnius  
Lietuva  
Tel.: (8 5) 274 2200  
Faks.: (8 5) 274 2333  
Vilnius@lt.ey.com  
www.ey.com/lt  
Juridinio asmens kodas 110878442  
PVM mokėtojo kodas LT108784411  
Juridinių asmenų registras

Ernst & Young Baltic UAB  
Subačiaus t. 7  
LT-01302 Vilnius  
Lithuania  
Tel.: +370 5 274 2200  
Fax: +370 5 274 2333  
Vilnius@lt.ey.com  
www.ey.com/lt  
Code of legal entity 110878442  
VAT payer code LT108784411  
Register of Legal Entities

## NEPRIKLAUSOMO AUDITORIAUS IŠVADA

Lietuvos Respublikos Seimui

### Nuomonė

Mes atlikome Lietuvos banko (toliau - Bankas) finansinių ataskaitų rinkinio, kurį sudaro 2018 m. gruodžio 31 d. balansas, tą dieną pasibaigusiu metų pelno (nuostolių) ataskaita ir aiškinamasis raštas, įskaitant reikšmingų apskaitos metodų santrauką, auditą.

Mūsų nuomone, toliau pateiktas finansinių ataskaitų rinkinys parodo tikrą ir teisingą Banko 2018 m. gruodžio 31 d. finansinės padėties ir tą dieną pasibaigusiu metų jo finansinės veiklos rezultatų vaizdą pagal Europos Centrinio Banko (ECB) valdančiosios tarybos patvirtintas ECB gaires (ES) 2016/2249 dėl Europos centrinių bankų sistemos apskaitos ir finansinės atskaitomybės teisinio pagrindo (ECB/2016/34), Lietuvos banko įstatymą bei Lietuvos banko valdybos patvirtintą Lietuvos banko apskaitos politiką.

### Pagrindas nuomonei pareikšti

Mes atlikome auditą pagal Tarptautinius audito standartus (toliau - TAS). Mūsų atsakomybė pagal šiuos standartus išsamiai apibūdinta šios išvados skyriuje „Auditoriaus atsakomybė už finansinių ataskaitų auditą“. Mes esame nepriklausomi nuo Banko pagal Tarptautinės buhalterijų etikos standartų valdybos išleistą Buhalterijų profesionalų etikos kodeksą (toliau - TBESV kodeksas) ir Lietuvos Respublikos finansinių ataskaitų audito įstatymo reikalavimus, susijusius su auditu Lietuvos Respublikoje. Mes taip pat laikėmės kitų etikos reikalavimų, susijusių su Lietuvos Respublikos finansinių ataskaitų audito įstatymu ir TBESV kodeksu. Mes tikime, kad mūsų surinkti audito įrodymai yra pakankami ir tinkami mūsų nuomonei pagrįsti.

### Kitas dalykas

Banko finansinių ataskaitų rinkinys už metus, pasibaigusius 2017 m. gruodžio 31 d., buvo audituotas kito auditoriaus, kuris 2018 m. balandžio 3 d. apie jį pateikė besąlyginę nuomonę.

### Vadovybės ir už valdymą atsakingų asmenų atsakomybė už finansinių ataskaitų rinkinį

Vadovybė yra atsakinga už finansinių ataskaitų rinkinio parengimą ir teisingą pateikimą pagal Europos Centrinio Banko (ECB) valdančiosios tarybos patvirtintas ECB gaires (ES) 2016/2249 dėl Europos centrinių bankų sistemos apskaitos ir finansinės atskaitomybės teisinio pagrindo (ECB/2016/34), Lietuvos banko įstatymą bei Lietuvos banko valdybos patvirtintą Lietuvos banko apskaitos politiką, ir tokią vidaus kontrolę, kokia, vadovybės nuomone, yra būtina finansinių ataskaitų rinkiniui parengti be reikšmingų iškraipymų dėl apgaulės ar klaidos.

Rengdama finansinių ataskaitų rinkinį vadovybė privalo įvertinti Banko gebėjimą tęsti veiklą ir atskleisti (jei reikalinga) dalykus, susijusius su veiklos tęstinumu ir veiklos tęstinumo apskaitos principo taikymu, išskyrus tuos atvejus, kai vadovybė ketina likviduoti Banką ar nutraukti veiklą arba neturi kitų realių alternatyvų, tik taip pasielgti.

Už valdymą atsakingi asmenys yra atsakingi už Banko finansinių ataskaitų rinkinio rengimo proceso priežiūrą.

### Auditoriaus atsakomybė už finansinių ataskaitų rinkinio auditą

Mūsų tikslas yra gauti pakankamą užtikrinimą dėl to, ar finansinių ataskaitų rinkinys kaip visuma nėra reikšmingai iškraipytas dėl apgaulės ar klaidos, ir išleisti auditoriaus išvadą, kurioje pateikiama mūsų nuomonė. Pakankamas užtikrinimas - tai aukšto lygio užtikrinimas, bet ne garantija, kad reikšmingas iškraipymas, jeigu jis yra, visuomet bus nustatytas atliekant auditą pagal TAS. Iškraipymai gali atsirasti dėl apgaulės ar klaidos ir yra laikomi reikšmingais, jeigu galima pagrįstai numatyti, kad atskirai ar kartu jie gali turėti didelės įtakos vartotojų ekonominiams sprendimams, priimamiems remiantis finansinių ataskaitų rinkiniu.

Atlikdami auditą pagal TAS, viso audito metu priimame profesinius sprendimus ir laikomės profesinio skepticizmo principo. Mes taip pat:


► Nustatome ir įvertiname finansinių ataskaitų rinkinio reikšmingo iškraipymo dėl apgaulės arba klaidos riziką, suplanuojame ir atliekame procedūras kaip atsaką į tokią riziką ir surenkame pakankamų tinkamų audito įrodymų mūsų nuomonei pagrįsti. Reikšmingo iškraipymo dėl apgaulės neaptikimo rizika yra didesnė nei reikšmingo

iškraipymo dėl klaidos neaptikimo rizika, nes apgaulė gali būti sukčiavimas, klastojimas, tyčinis praleidimas, klaidinantis aiškinimas arba vidaus kontrolės nepaisymas.

- ▶ Įgyjame su auditu susijusios vidaus kontrolės supratimą, kad galėtume suplanuoti konkrečiomis aplinkybėmis tinkamas audito procedūras, bet ne tam, kad galėtume pareikšti nuomonę apie Banko vidaus kontrolės veiksmingumą.
- ▶ Įvertiname taikomų apskaitos metodų tinkamumą ir vadovybės atliktų apskaitinių vertinimų bei su jais susijusių atskleidimų pagrįstumą.
- ▶ Nusprendžiame dėl taikomo veiklos tęstinumo apskaitos principo tinkamumo ir dėl to, ar, remiantis surinktais įrodymais, egzistuoja su įvykiais ar sąlygomis susijęs reikšmingas neapibrėžtumas, dėl kurio gali kilti reikšmingų abejonių dėl Banko gebėjimo tęsti veiklą. Jeigu padarome išvadą, kad toks reikšmingas neapibrėžtumas egzistuoja, auditoriaus išvadoje privalome atkreipti dėmesį į susijusius atskleidimus finansinių ataskaitų rinkinyje arba, jeigu tokių atskleidimų nepakanka, turime modifikuoti savo nuomonę. Mūsų sprendimai pagrįsti audito įrodymais, kuriuos surinkome iki auditoriaus išvados datos. Tačiau būsimi įvykiai ar sąlygos gali lemti, kad Bankas negalės toliau tęsti savo veiklos.
- ▶ Įvertiname bendrą finansinių ataskaitų rinkinio pateikimą, struktūrą ir turinį, įskaitant atskleidimus, ir tai, ar finansinių ataskaitų rinkinyje pagrindžiantys sandoriai ir įvykiai pateikti taip, kad atitiktų teisingo pateikimo koncepciją.

Mes, be visų kitų dalykų, informuojame už valdymą atsakingus asmenis apie audito apimtį ir atlikimo laiką bei reikšmingus audito pastebėjimus, įskaitant svarbius vidaus kontrolės trūkumus, kuriuos nustatome audito metu.

UAB „ERNST & YOUNG BALTIC“  
Audito įmonės pažymėjimo Nr. 001335



Jonas Akelis  
Auditoriaus pažymėjimo  
Nr. 000003

2019 m. balandžio 19 d.

# LIETUVOS BANKO BALANSAS

(tūkst. Eur)

	Pastabos	2018 12 31	2017 12 31
<b>TURTAS</b>			
<b>1. Auksas ir gautinas auksas</b>	<b>1</b>	<b>209 811</b>	<b>202 484</b>
<b>2. Pretenzijos ne euro zonos rezidentams užsienio valiuta</b>		<b>5 461 691</b>	<b>4 003 379</b>
Iš TVF gautinos lėšos	2	200 940	163 092
Sąskaitos bankuose ir investicijos į vertybinius popierius, išorės paskolos ir kitas išorės turtas	3	5 260 751	3 840 288
<b>3. Pretenzijos euro zonos rezidentams užsienio valiuta</b>	<b>4</b>	<b>71 990</b>	<b>9</b>
<b>4. Pretenzijos ne euro zonos rezidentams eurais</b>	<b>5</b>	<b>1 006</b>	<b>8 934</b>
<b>5. Su pinigų politikos operacijomis susijęs skolinimas euro zonos kredito įstaigoms eurais</b>	<b>6</b>	<b>189 166</b>	<b>303 000</b>
Pagrindinės refinansavimo operacijos		-	-
Ilgesnės trukmės refinansavimo operacijos		173 000	303 000
Koreguojamosios grįžtamosios operacijos		-	-
Struktūrinės grįžtamosios operacijos		-	-
Ribinio skolinimo galimybė		16 166	-
Kreditai, susiję su įkaito vertės išlaikymo prievole		-	-
<b>6. Kitos pretenzijos euro zonos kredito įstaigoms eurais</b>	<b>7</b>	<b>360</b>	<b>12 077</b>
<b>7. Euro zonos rezidentų vertybiniai popieriai eurais</b>		<b>11 641 412</b>	<b>10 265 899</b>
Pinigų politikos tikslais laikomi vertybiniai popieriai	8	10 755 562	9 699 423
Kiti vertybiniai popieriai	9	885 850	566 476
<b>8. Valdžios sektoriaus skola eurais</b>		<b>-</b>	<b>-</b>
<b>9. Vidinės Eurosistemos pretenzijos</b>		<b>3 446 946</b>	<b>3 803 146</b>
Dalyvavimas ECB	10	207 183	207 183
Pretenzijos, atitinkančios pervestas užsienio atsargas	11	239 454	239 454
Grynosios pretenzijos, susijusios su eurų banknotų paskirstymu Eurosistemoje	12	3 000 309	3 356 508
Kitos Eurosistemos pretenzijos (grynosios)		-	-
<b>10. Nebaigtų atsiskaitymų lėšos</b>		<b>-</b>	<b>-</b>
<b>11. Kitas turtas</b>		<b>161 939</b>	<b>179 639</b>
Ilgalaikis materialusis ir nematerialusis turtas	13	29 668	30 781
Kitas finansinis turtas	14	4 368	3 355
Nebalansinių priemonių perkainojimo skirtumai	15	55 324	71 336
Sukauptos pajamos ir būsimųjų laikotarpių išlaidos	16	70 200	71 466
Kitas įvairus turtas	17	2 380	2 702
<b>VISAS TURTAS</b>		<b>21 184 321</b>	<b>18 778 567</b>

# LIETUVOS BANKO BALANSAS

(tūkst. Eur)

	Pastabos	2018 12 31	2017 12 31
<b>ĮSIPAREIGOJIMAI</b>			
<b>1. Banknotai apyvartoje</b>	<b>18</b>	<b>6 648 124</b>	<b>6 321 866</b>
<b>2. Įsipareigojimai euro zonos kredito įstaigoms, susiję su pinigų politikos operacijomis, eurai</b>	<b>19</b>	<b>6 016 113</b>	<b>5 077 380</b>
Einamosios sąskaitos (įskaitant privalomųjų atsargų sistemą)		5 997 113	5 077 380
Indėlių galimybė		-	-
Terminuotieji indėliai		-	-
Koreguojamosios grįžtamosios operacijos		-	-
Indėliai, susiję su įkaito vertės išlaikymo prievole		19 000	-
<b>3. Kiti įsipareigojimai euro zonos kredito įstaigoms eurai</b>	<b>20</b>	<b>-</b>	<b>1 200</b>
<b>4. Išleisti skolos sertifikatai</b>		<b>-</b>	<b>-</b>
<b>5. Įsipareigojimai kitiems euro zonos rezidentams eurai</b>	<b>21</b>	<b>1 011 590</b>	<b>1 868 929</b>
Įsipareigojimai valdžios sektoriui		893 165	1 840 777
Kiti įsipareigojimai		118 425	28 153
<b>6. Įsipareigojimai ne euro zonos rezidentams eurai</b>	<b>22</b>	<b>123 074</b>	<b>11 400</b>
<b>7. Įsipareigojimai euro zonos rezidentams užsienio valiuta</b>	<b>23</b>	<b>216 245</b>	<b>224 770</b>
<b>8. Įsipareigojimai ne euro zonos rezidentams užsienio valiuta</b>	<b>24</b>	<b>47 475</b>	<b>31 936</b>
<b>9. TVF suteiktų specialiųjų skolinimosi teisių atitikmuo</b>	<b>2</b>	<b>166 800</b>	<b>162 985</b>
<b>10. Vidiniai Eurosistemos įsipareigojimai</b>		<b>5 728 138</b>	<b>3 985 282</b>
Grynieji įsipareigojimai, susiję su eurų banknotų paskirstymu Eurosistemoje		-	-
Kiti Eurosistemos įsipareigojimai (grynieji)	25	5 728 138	3 985 282
<b>11. Nebaigtų atsiskaitymų lėšos</b>	<b>26</b>	<b>3 691</b>	<b>21 469</b>
<b>12. Kiti įsipareigojimai</b>		<b>319 155</b>	<b>270 813</b>
Nebalansinių priemonių perkainojimo skirtumai	15	78 275	47 626
Sukauptos išlaidos ir būsimųjų laikotarpių pajamos	27	17 409	9 025
Kiti įvairūs įsipareigojimai	28	223 472	214 162
<b>13. Atidėjiniai</b>	<b>29</b>	<b>123 554</b>	<b>106 895</b>
<b>14. Perkainojimo sąskaitos</b>	<b>30</b>	<b>281 606</b>	<b>217 327</b>
<b>15. Kapitalas</b>	<b>31</b>	<b>465 146</b>	<b>444 389</b>
Įstatinis kapitalas		60 000	60 000
Atsargos kapitalas		405 146	384 389
<b>16. Pelnas</b>	<b>42</b>	<b>33 610</b>	<b>31 926</b>
<b>VISI ĮSIPAREIGOJIMAI</b>		<b>21 184 321</b>	<b>18 778 567</b>


# LIETUVOS BANKO PELNO (NUOSTOLIO) ATASKAITA

(tūkst. Eur)

	Pastabos	2018 m.	2017 m.
Palūkanų pajamos		120 513	64 810
Palūkanų išlaidos		(40 343)	(6 504)
<b>1. Grynosios palūkanų pajamos</b>	<b>32</b>	<b>80 171</b>	<b>58 306</b>
Grynosios realizuotosios pajamos (išlaidos) iš finansinių operacijų		(25 544)	6 125
Finansinių straipsnių vertės sumažėjimas		(23 527)	(50 406)
Pervedimai į atidėjinius rizikoms		(16 000)	-
<b>2. Grynasios finansinių operacijų, vertės sumažėjimo ir atidėjinių rizikoms rezultatas</b>	<b>33</b>	<b>(65 071)</b>	<b>(44 281)</b>
Komisinių ir kitų atlygių pajamos		7 426	7 091
Komisinių ir kitų atlygių išlaidos		(3 049)	(1 852)
<b>3. Grynosios komisinių ir kitų atlygių pajamos</b>	<b>34</b>	<b>4 377</b>	<b>5 239</b>
<b>4. Pajamos iš nuosavybės finansinių priemonių</b>	<b>35</b>	<b>20 685</b>	<b>10 900</b>
<b>5. Grynasios pinigų politikos pajamų paskirstymo rezultatas</b>	<b>36</b>	<b>25 007</b>	<b>34 670</b>
<b>6. Kitos pajamos</b>	<b>37</b>	<b>3 078</b>	<b>1 216</b>
<b>GRYNOSIOS PAJAMOS</b>		<b>68 247</b>	<b>66 050</b>
<b>7. Personalo išlaikymo išlaidos</b>	<b>38</b>	<b>(16 403)</b>	<b>(16 317)</b>
<b>8. Administracinės išlaidos</b>	<b>39</b>	<b>(9 853)</b>	<b>(8 449)</b>
<b>9. Turto nusidėvėjimo ir amortizacijos išlaidos</b>	<b>13</b>	<b>(4 280)</b>	<b>(2 997)</b>
<b>10. Banknotų gamybos išlaidos</b>	<b>40</b>	<b>(1 837)</b>	<b>(2 307)</b>
<b>11. Kitos išlaidos</b>	<b>41</b>	<b>(2 264)</b>	<b>(4 054)</b>
<b>PELNAS</b>	<b>42</b>	<b>33 610</b>	<b>31 926</b>

Lietuvos banko 2018 m. finansinių ataskaitų rinkinys patvirtintas Lietuvos banko valdybos 2019 m. balandžio 4 d. nutarimu Nr. 03-75.

Valdybos pirmininkas



Vitas Vasiliauskas

Organizacijos tarnybos

Apskaitos departamento direktorė



Lina Našlėnienė

# AIŠKINAMASIS RAŠTAS

## 1. METINIŲ FINANSINIŲ ATASKAITŲ SUDARYMO PAGRINDAI IR PATEIKIMAS

Nuo 2015 m. sausio 1 d. Lietuva yra euro zonos narė.

Lietuvos bankas finansinę apskaitą tvarko ir metines finansines ataskaitas sudaro vadovaudamasis Europos Centrinio Banko (ECB) valdančiosios tarybos patvirtintomis ECB gairėmis (ES) 2016/2249 dėl Europos centrinių bankų sistemos apskaitos ir finansinės atskaitomybės teisinio pagrindo (ECB/2016/34) (toliau – Apskaitos gairės), Lietuvos banko įstatymu ir Lietuvos banko valdybos patvirtinta Lietuvos banko apskaitos politika. Tose finansinės apskaitos srityse, kurių nereglamentuoja Apskaitos gairės ir Lietuvos banko apskaitos politika ir kai nėra atitinkamai sričiai taikomų ECB reikalavimų arba nurodymų, vadovaujamosi Europos Sąjungos (ES) teisės aktais patvirtintų tarptautinių apskaitos ir finansinės atskaitomybės standartų principais.

Lietuvos banko balanse, pelno (nuostolio) ataskaitoje ir pastabose pateikiami suminiai skaičiai dėl apvalinimo gali nesutapti su juos sudarančių skaičių suma.

## 2. APSKAITOS POLITIKA

### 2.1. BENDRIEJI PRINCIPAI

Lietuvos banko finansinė apskaita tvarkoma vadovaujantis šiais pagrindiniais apskaitos principais: veiklos tęstinumo, kaupimo, įvykių po balanso pripažinimo.

Kokybinės Lietuvos banko sudaromų metinių finansinių ataskaitų savybės yra šios: ekonominė realybė ir skaidrumas, atsargumas, reikšmingumas, nuoseklumas ir palyginamumas.

Auksas, apyvartiniai vertybiniai popieriai ir kitas finansinio turto sudėtyje esantis balansinis ir nebalansinis turtas bei įsipareigojimai (toliau – finansiniai straipsniai) į finansinę apskaitą įrašomi įsigijimo (sandorio) verte ir metinėse finansinėse ataskaitose parodomi pagal jų rinkos kainą (išskyrus amortizuota verte vertinamus skolos vertybinius popierius ir neapvyvartines nuosavybės priemones, parodomas kito finansinio turto sudėtyje). Aukso, kiekvienos emisijos skolos ir nuosavybės apyvartinių vertybinių popierių, iš jų biržoje prekiaujamų fondų vienetų, ir kiekvieno išvestinio sandorio perkainojimo pagal rinkos kainą rezultatų apskaita tvarkoma atskirai.

Finansiniai straipsniai užsienio valiuta metinėse finansinėse ataskaitose parodomi eurais pagal rinkos kursą<sup>1</sup>. Kiekvienos užsienio valiutos perkainojimo pagal rinkos kursą rezultatų apskaita tvarkoma atskirai.

Lietuvos bankas nerealizuotųjų perkainojimo rezultatų pripažinimui taiko asimetrinį principą, įteisintą Apskaitos gairėse. Pagal jį, nerealizuotasis perkainojimo nuostolis, susidaręs finansinių metų pabaigoje dėl atskiro finansinio straipsnio perkainojimo pagal rinkos kainą ar rinkos kursą ir viršijantis į perkainojimo sąskaitą įrašytą ankstesnę su tuo pačiu finansiniu straipsniu susijusį nerealizuotąjį perkainojimo prieaugį, pripažįstamas einamųjų finansinių metų išlaidomis. Šis nerealizuotasis perkainojimo nuostolis negali būti dengiamas paskesniais metais dėl rinkos kainos ar rinkos kurso pokyčių susidariusiu to paties finansinio straipsnio perkainojimo prieaugiu arba kompensuojamas kito finansinio straipsnio perkainojimo prieaugiu. Nerealizuotasis perkainojimo prieaugis, susidaręs finansinių metų pabaigoje dėl atskiro finansinio straipsnio perkainojimo pagal rinkos kainą ir rinkos kursą, parodomas perkainojimo sąskaitose.

Apskaičiuojant aukso, vertybinių popierių ir užsienio valiutos realizuotuosius ir nerealizuotuosius rezultatus, šių finansinių straipsnių įsigijimo vertei nustatyti taikomas vidurkinio kurso ir vidurkinės kainos metodas.

Pajamos ir išlaidos apskaitoje pripažįstamos tuo metu, kai jos yra uždirbamos arba patiriamos, o ne tada, kai jos gaunamos arba sumokamos. Pajamos ir išlaidos užsienio valiuta pripažįstamos eurais pagal jų įtraukimo į apskaitą dienos rinkos kursą ir tą dieną daro įtaką atitinkamos užsienio valiutos pozicijai.

<sup>1</sup> Rinkos kursas – euro ir užsienio valiutos orientacinis kursas, nustatomas kasdienės suderinimo tarp ECBS centrinių bankų bei kitų centrinių bankų procedūros metu ir skelbiamas ECB.

## 2.2. UŽSIENIO VALIUTA

Euro ir užsienio valiutų, kuriomis Lietuvos bankas turi didžiausias pozicijas, rinkos kursai

(valiutos vnt. už 1 Eur)

Valiutos pavadinimas	Kodas	2018 12 31	2017 12 31	Pokytis, proc.
Šveicarijos frankas	CHF	1,12690	1,17020	-3,7
JAV doleris	USD	1,14500	1,19930	-4,5
Kinijos juanis	CNY	7,87510	7,80440	0,9
Didžiosios Britanijos svaras sterlingų	GBP	0,89453	0,88723	0,8
Specialiosios skolinimosi teisės (SST)	XDR	0,82277	0,84203	-2,3
Kanados doleris	CAD	1,56050	1,50390	3,8
Čekijos krona	CZK	25,7240	25,5350	0,7

Užsienio valiutos vidurkinis kursas perskaičiuojamas kiekvieną dieną, atsižvelgiant į atitinkamos užsienio valiutos pozicijos padidėjimą ir šios valiutos visų dienos įsigijimų (jeigu pozicija teigiama) arba visų dienos pardavimų (jeigu pozicija neigiama) vidurkinį kursą. Kai užsienio valiutos pozicija sumažėja, skaičiuojamas realizuotasis rezultatas.

Lietuvos banko grynasis turtas (įsipareigojimai) pagal užsienio valiutas atskleisti 44 pastaboje „Lietuvos banko turtas ir įsipareigojimai pagal užsienio valiutas“.

Finansinių metų pabaigoje išlaidomis pripažinus nerealizuotąjį atskiros užsienio valiutos perkainojimo nuostolį, šios užsienio valiutos vidurkinis kursas tikslinamas pagal tų finansinių metų paskutinės darbo dienos rinkos kursą.

## 2.3. AUKSAS

Auksas metinėse finansinėse ataskaitose parodomas pagal finansinių metų paskutinės darbo dienos vienos Trojos uncijos rinkos kainą eurai.

Finansinių metų pabaigoje išlaidomis pripažinus nerealizuotąjį aukso perkainojimo nuostolį, aukso vidurkinė kaina tikslinama pagal finansinių metų paskutinės darbo dienos rinkos kainą.

Operacijos, susijusios su aukso apskaitos sandoriais, apskaitoje parodomos taip pat kaip ir atpirkimo skolinimosi sandoriai.

## 2.4. APYVARTINIAI VERTYBINIAI POPIERIAI

Apyvartiniai skolos ir nuosavybės vertybiniai popieriai į balansinę apskaitą įtraukiami įsigijimo verte atsiskaitymo pagal sandorį dieną.

Pinigų politikos tikslais ir iki išpirkimo termino laikomi skolos vertybiniai popieriai balanse parodomi amortizuota verte, atėmus jų vertės sumažėjimą. Kiti apyvartiniai vertybiniai popieriai balanse parodomi pagal finansinių metų paskutinės darbo dienos rinkos kainą (87 % tikrosios vertės 2018 m. gruodžio 31 d.) arba taikant atitinkamą pajamingumo kreivę (13 % tikrosios vertės 2018 m. gruodžio 31 d.). Perkainojimo rezultatai dėl vertybinių popierių rinkos kainos ir dėl užsienio valiutos rinkos kurso pokyčių parodomi atskirose perkainojimo sąskaitose.

Kiekvienos emisijos vertybinių popierių vidurkinė kaina perskaičiuojama darbo dienos pabaigoje atsižvelgiant į visų per dieną įsigytų tos pačios emisijos vertybinių popierių kiekį ir jų dienos pirkimų vidurkinę kainą. Pagal šią perskaičiuotą vidurkinę kainą apskaičiuojamos tą pačią dieną parduotų tos emisijos vertybinių popierių realizuotosios pajamos arba išlaidos.

Su skolos vertybiniais popieriais kartu nupirkta atkarpos išmoka į vertybinių popierių įsigijimo vertę neįskaitoma, apskaitoje ji parodoma atskirame balanso straipsnyje kaip kitas turtas.

Su nuosavybės vertybiniais popieriais kartu nupirktų dividendų suma įtraukiama į įsigijimo vertę. Dividendai, nupirkti po jų paskelbimo dienos, apskaitoje parodomi atskirame balanso straipsnyje kaip kitas turtas.

Skolos vertybinių popierių įsigijimo vertės ir nominaliosios vertės skirtumas – nuolaida arba premija – pripažįstamas pajamomis arba išlaidomis tolygiai kiekvieną dieną nuo atsiskaitymo pagal pirkimo sandorį dienos iki skolos vertybinių popierių išpirkimo arba atsiskaitymo pagal pardavimo sandorį dienos. Su infliacija susietų vertybinių popierių nominalo vertė indeksuojama pagal infliacijos indeksą kiekvieną dieną nuo atsiskaitymo pagal pirkimo sandorį dienos iki vertybinių popierių išpirkimo arba atsiskaitymo pagal pardavimo sandorį dienos, nominalo vertės pokytį pripažįstant palūkanų pajamomis arba išlaidomis.

Skolos vertybinių popierių be atkarpos nuolaida kaupiama taikant vidinės gražos metodą (angl. *internal rate of return*), o skolos vertybinių popierių su atkarpa nuolaida arba premija – taikant tiesinį metodą.

Finansinių metų pabaigoje išlaidomis pripažinus nerealizuotą atskiros emisijos vertybinių popierių perkainojimo nuostolį, šios emisijos vertybinių popierių vidurkinė kaina tikslinama pagal finansinių metų paskutinės darbo dienos jų rinkos kainą.

## 2.5. NEAPYVARTINĖS NUOSAVYBĖS PRIEMONĖS

Neapyvartinės nuosavybės priemonės – tai Lietuvos banko reikmėms laikomos ilgalaikės investicijos į nuosavybės vertybinius popierius siekiant dalyvauti tam tikros įmonės, kurios nuosavybės vertybiniais popieriais viešai neprekiuojama ir jų kaina nėra kotiruojama rinkoje, veikloje. Apskaitoje šios investicijos parodomos įsigijimo verte, atsižvelgus į šių nuosavybės priemonių vertės sumažėjimą.

## 2.6. PAJAMOS IR IŠLAIDOS

Pelno (nuostolio) ataskaitoje atskirų finansinių straipsnių ar priemonių palūkanos parodomos grynąja verte (palūkanų pajamos mažinamos su tuo pačiu finansiniu straipsniu ar priemone susijusiomis palūkanų išlaidomis).

Realizuotosios pajamos ir išlaidos, susijusios su užsienio valiutos, aukso ir vertybinių popierių pardavimu, įtraukiamos į pajamų ir išlaidų sąskaitas. Šios pajamos ir išlaidos apskaičiuojamos atsižvelgiant į atitinkamo finansinio straipsnio vidurkinį kursą arba kainą.

Finansinių straipsnių nerealizuotieji perkainojimo prieaugiai nepripažįstami pajamomis, jie parodomi perkainojimo sąskaitose. Nerealizuotieji perkainojimo nuostoliai, viršijantys su atitinkamu finansiniu straipsniu susijusį perkainojimo prieaugį, finansinių metų pabaigoje pripažįstami išlaidomis.

Turto vertės sumažėjimas pripažįstamas išlaidomis ir nėra panaikinamas paskesniais metais, nebent vertė padidėja, o tą padidėjimą galima susieti su konkrečiu įvykiu, įvykiu po to, kai vertės sumažėjimas buvo pirma kartą įtrauktas į apskaitą.

Dividendai už apyvartinius nuosavybės vertybinius popierius į apskaitą įtraukiami, kai yra paskelbiami, o dividendai už nuosavybės priemones, laikomas banko reikmėms, – kai jie gaunami arba gaunamas pranešimas apie jų paskirstymą.

## 2.7. GRĮŽTAMIEJI SANDORIAI

Grįžtamieji sandoriai yra operacijos, kurias atlikdamas Lietuvos bankas perka arba parduoda turą sudarydamas atpirkimo sandorį arba vykdo įkaitu užtikrintas kredito operacijas.

Atpirkimo skolinimosi sandoriai apskaitoje parodomi kaip įkeitimu užtikrinti kitų sandorių šalių indėliai: balanso įsipareigojimų dalyje įrašomi įsipareigojimai gražinti pinigus, o finansinis turtas, sutartyje nurodytas kaip įkaitas (jis pagal šiuos sandorius yra parduodamas ir atperkamas), sandorių galiojimo laikotarpiu ir toliau rodomas balanso turto dalyje. Kaip įkaitas sumokėtos piniginės lėšos rodomos balanso turto dalyje.

Atpirkimo investavimo sandoriai apskaitoje parodomi balanso turto dalyje kaip banko suteikti kreditai, o gautas įkaitas, kuris pagal šiuos sandorius yra perkamas, o vėliau parduodamas, sandorių galiojimo laikotarpiu banko balanse neparodomas ir neperkainojamas. Kaip įkaitas gautos piniginės lėšos rodomos balanso įsipareigojimų dalyje.

Atpirkimo investavimo ir atpirkimo skolinimosi sandoriuose numatyto įkaito pirkimo ir atpirkimo verčių skirtumas pripažįstamas palūkanų pajamomis arba išlaidomis tolygiai kiekvieną dieną per visą sandorio galiojimo laikotarpį.

Siekdamas palaikyti obligacijų ir atpirkimo sandorių rinkos likvidumą, Lietuvos bankas kartu su ECB ir kitais Eurosistemos nacionaliniais centriniais bankais (NCB) skolina pagal viešojo sektoriaus pirkimo programą įsigytus vertybinius popierius. Lietuvos bankas vertybinius popierius skolina per paskirtą agentą ir pagal savo vertybinių popierių saugotojo siūlomas atsiskaitymų neįvykimo prevencijos bei strateginio skolinimo programas. Vertybinių popierių skolinimo atveju vertybiniai popieriai sandorių galiojimo laikotarpiu ir toliau rodomi balanso turto dalyje.

## 2.8. VALIUTŲ KEITIMO SANDORIAI

Pagal neatidėliotinus valiutų keitimo sandorius, išankstinius valiutų keitimo sandorius ir valiutų apsikeitimo sandorius gautina ir mokėtina užsienio valiuta turi įtakos atitinkamos užsienio valiutos pozicijai sandorio sudarymo dieną ir parodoma nebalansinėse sąskaitose nuo sandorio sudarymo iki atsiskaitymo dienos.

Skirtumas tarp išankstinio valiutų keitimo ar valiutų apsikeitimo sandorio vertės neatidėliotinu kursu ir sandorio vertės išankstiniu kursu pripažįstamas palūkanų pajamomis arba išlaidomis, kurios kaupiamos tolygiai kiekvieną dieną per visą sandorio galiojimo laikotarpį.

Išankstiniai valiutų keitimo sandoriai be įvykdymo (angl. *non-deliverable foreign exchange forwards*) nuo jų sudarymo dienos iki pabaigos dienos parodomi nebalansinėje apskaitoje tariamąja verte, apskaičiuota pagal sandorio išankstinį kursą. Šių sandorių vertė balanse parodoma pagal finansinių metų paskutinės darbo dienos jų rinkos kainą. Finansinių metų pabaigoje išlaidomis pripažinus sandorių perkainojimo nuostolį, jis parodomas balanso įsipareigojimų dalyje kaip nebalansinių priemonių perkainojimo skirtumas. Skirtumas tarp sandorio išankstinio kurso ir neatidėliotino kurso, galiosiančio atsiskaitymo pagal sandorį dieną, atsižvelgus į sukauptą vertės sumažėjimą, pripažįstamas realizuotosiomis pajamomis arba išlaidomis.

## 2.9. IŠANKSTINIAI VERTYBINIŲ POPIERIŲ SANDORIAI

Pagal išankstinius vertybinių popierių sandorius perkami arba parduodami vertybiniai popieriai parodomi nebalansinėje apskaitoje nuo sandorio sudarymo iki atsiskaitymo dienos sandoryje numatyta išankstine kaina (angl. *forward price of the transaction*). Šių sandorių vertė balanse parodoma pagal finansinių metų paskutinės darbo dienos jų išankstinę rinkos kainą.

Išankstinių vertybinių popierių sandorių atsiskaitymo dieną vertybinių popierių pirkimo arba pardavimo operacijos parodomos balansinėse sąskaitose pagal šių vertybinių popierių tos dienos rinkos kainą, o šios kainos ir sandorio kainos skirtumas pripažįstamas realizuotosiomis pajamomis arba išlaidomis.

## 2.10. PALŪKANŲ NORMŲ SANDORIAI

Palūkanų normų ateities sandoriai nuo jų sudarymo dienos iki nutraukimo arba įvykdymo dienos parodomi nebalansinėje apskaitoje jų nominaliaja verte. Šių sandorių kasdienis kintamosios maržos pokytis pripažįstamas realizuotosiomis pajamomis arba išlaidomis.

Palūkanų normų apsikaitimo sandoriai nuo jų sudarymo dienos iki nutraukimo arba įvykdymo dienos parodomi nebalansinėje apskaitoje sandorių sutarta suma. Šių sandorių vertė balanse parodoma pagal finansinių metų paskutinės darbo dienos jų rinkos kainą. Finansinių metų pabaigoje išlaidomis pripažinus sandorio perkainojimo nuostolį, jis parodomas balanso įsipareigojimų dalyje kaip nebalansinių priemonių perkainojimo skirtumas ir yra amortizuojamas tiesiniu metodu iki sandorio pabaigos dienos. Palūkanų pajamos ir išlaidos kaupiamos tolygiai kiekvieną dieną per visą sandorio galiojimo laiką.

## 2.11. ILGALAIKIS MATERIALUSIS IR NEMATERIALUSIS TURTAS

Prie ilgalaikio materialiojo turto priskiriami materialieji turto objektai, kurie nenusidėvi per vienus metus ir kurių įsigijimo vertė (įskaitant pridėtinės vertės mokestį) yra ne mažesnė kaip 2 000 Eur. Prie ilgalaikio nematerialiojo turto priskiriami materialios substancijos neturintys turto objektai, teikiantys ekonominę naudą ne trumpiau kaip vienus metus ir kurių įsigijimo vertė yra ne mažesnė kaip 2 000 Eur. Ilgalaikis materialusis ir nematerialusis turtas apskaitoje pripažįstamas įsigijimo verte, kuri mažinama jo sukauptu nusidėvėjimu (amortizacija) ir vertės sumažėjimu. Banko viduje sukurtas materialusis ir nematerialusis turtas apskaitoje pripažįstamas, jeigu atitinka pripažinimo ilgalaikiu turtu kriterijus. Tokio turto įsigijimo vertę sudaro tiesiogiai sukurtas turtas dalyvavusių Lietuvos banko tarnautojų išlaikymo išlaidų dalis, turtui sukurti įsigytų paslaugų, sunaudoto turto ir (arba) jo nusidėvėjimo (amortizacijos) išlaidos. Nebaigto kurti arba rekonstruoti ilgalaikio turto, meno kūriniių, muziejaus fondų, į kultūros vertybių registrą įtraukto materialiojo turto, išskyrus pastatus, nusidėvėjimas neskaičiuojamas. Kito ilgalaikio turto nusidėvėjimas (amortizacija) skaičiuojamas visą numatytą turto naudingo tarnavimo laiką taikant tiesinį metodą.

### Ilgalaikio materialiojo ir nematerialiojo turto naudingo tarnavimo laikas

	Ilgalaikis turtas	Metai
Materialusis turtas		
Pastatai		33–59
Pinigų skaičiavimo įranga		5–15
Kompiuterių įranga		3–7
Kitas inventorių (baldai, kabinetų įranga ir kt.)		5–30
Nematerialusis turtas		3–10

Nustačius, kad ilgalaikio turto naudingo tarnavimo laikas reikšmingai pasikeitė, tikslinamas likęs nusidėvėjimo (amortizacijos) laikotarpis.

Kai yra požymių, kad nekilnojamojo turto vertė reikšmingai sumažėjo, šio turto įsigijimo vertė finansinių metų pabaigoje mažinama nuostolio dėl vertės sumažėjimo suma.

Pardavus ilgalaikį turą, šio turto pardavimo vertės ir balanse parodytos jo vertės skirtumas pripažįstamas pajamomis arba išlaidomis.

Ilgalaikio turto palaikymo ir priežiūros išlaidos pripažįstamos tada, kai jos patiriamos.

## 2.12. BANKNOTAI IR MONETOS APYVARTOJE

Euro zonos NCB ir ECB, kurie kartu sudaro Eurosistemą, leidžia eurų banknotus<sup>2</sup>. Bendra apyvartoje cirkuliuojančių eurų banknotų vertė paskirstoma Eurosistemos NCB kiekvieno mėnesio paskutinę darbo dieną pagal banknotų paskirstymo raktą<sup>3</sup>.

ECB skiriama 8 proc. visų apyvartoje cirkuliuojančių eurų banknotų vertės. Kiti 92 proc. paskirstomi Eurosistemos NCB pagal Eurosistemos kapitalo raktą. Kiekvienam NCB paskirstytų banknotų dalis atskleidžiama jų balanso įsipareigojimų straipsnyje „Banknotai apyvartoje“.

Skirtumas tarp kiekvienam NCB pagal banknotų paskirstymo raktą paskirstytos banknotų vertės ir faktiškai į apyvartą išleistų banknotų vertės parodomas kaip vidinis Eurosistemos likutis, už kurį gaunamos arba mokamos palūkanos<sup>4</sup>, skaičiuojamos pagal ribinę palūkanų normą, taikomą Eurosistemos pagrindinių refinansavimo operacijų aukcionuose<sup>5</sup>.

Šios palūkanų pajamos arba išlaidos atskleidžiamos pelno (nuostolio) ataskaitos 1 straipsnyje „Grynosios palūkanų pajamos“ (žr. 32 pastabą „Grynosios palūkanų pajamos“).

Siekiant sumažinti pinigų politikos pajamų svyravimus prie Eurosistemos prisijungus naujiems nariams, šių narių grynosios vidinės Eurosistemos pretenzijos (įsipareigojimai) dėl eurų banknotų apyvartoje paskirstymo tikslinamos kompensacine suma, kuri pradeda taikyti euro įvedimo metais ir tolygiai mažinama per kitus penkerius metus. Lietuvos bankui kompensacinės sumos taikymo laikotarpis baigsis 2020 m. gruodžio 31 d. ir nuo 2021 m. sausio 1 d. palūkanų pajamos bus skaičiuojamos už visą grynųjų Lietuvos banko pretenzijų dėl eurų banknotų paskirstymo sumą.

Lietuvos banko į apyvartą išleistų apyvartinių eurų monetų nominalioji vertė parodoma balanso 12 straipsnyje „Kiti įsipareigojimai“ (žr. 28 pastabą „Kiti įvairūs įsipareigojimai“).

Lietuvos banko į apyvartą išleistų ir po euro įvedimo iš apyvartos negrąžintų litų<sup>6</sup> banknotų ir apyvartinių litų monetų nominalioji vertė parodoma balanso 12 straipsnyje „Kiti įsipareigojimai“.

Kolekcinė eurų monetų ir kitų numizmatinių vertybių pardavimo vertė (be PVM) pripažįstama pajamomis.

Banknotų ir monetų gamybos ir jų apyvartos išlaidos pripažįstamos, kai yra patiriamos, ir nesiejamos su pinigų išleidimu į apyvartą.

## 2.13. ATIDĖJINIAI FINANSINĖMS RIZIKOMS IR ĮSIPAREIGOJIMAMS

Lietuvos banko valdyba siekdama, kad Lietuvos bankas turėtų pakankamai finansinių išteklių, kuriais būtų galima padengti finansinio turto, įskaitant finansinį turą, įgytą vykdant Eurosistemos pinigų politikos operacijas, bei su šio turto valdymu susijusių finansinių įsipareigojimų neigiamą vertės pokytį, taip siekdama sudaryti prielaidas apsaugoti Lietuvos banko kapitalą ir finansinio turto realiąją vertę, formuoja atidėjinius tikėtiniams valiutos kurso, palūkanų normos, aukso kainos ir kredito rizikoms (toliau – atidėjiniai rizikoms). Šie atidėjiniai sudaromi Lietuvos banko valdybos nustatyta tvarka, kuria siekiama, kad atidėjinių suma padengtų Lietuvos bankui tenkančią rizikos vertę, nustatytą pagal ECB valdančiosios tarybos aprobuotą rizikos vertinimo metodiką, taikant tikėtino vertės trūkumo (angl. *expected shortfall*) rodiklį ir 99 proc. patikimumo lygmenį (ES99%). Atidėjiniai rizikoms gali būti panaudoti su finansinio turto operacijomis susijusioms grynosioms išlaidoms (realizuotiesiems rezultatams, nerealizuotiesiems perkainojimo nuostoliams ir vertės sumažėjimo išlaidoms) ar jų daliai dengti.

Atidėjiniai išėtinėms išmokoms, mokėtiniams tarnautojams, įgysiantiems teisę į valstybinio socialinio draudimo pensiją dirbant Lietuvos banke, vertinami atliekant aktuarinius skaičiavimus. Jų dydis nustatomas kaip tarnautojų išėjimo į pensiją metu uždirbtų išėtinėms išmokų, apskaičiuotų pagal tarnautojų kaitos rodiklį ir atlyginimų augimo prielaidas, dabartinė vertė taikant ilgalaikio skolinimo palūkanų normą Lietuvos Respublikoje.

<sup>2</sup> 2010 m. gruodžio 13 d. Sprendimas ECB/2010/29 dėl eurų banknotų emisijos (nauja redakcija), OL L 35, 2011 2 9, p. 26, su pakeitimais.

<sup>3</sup> Banknotų paskirstymo raktas – tai procentinės dalys, apskaičiuotos atsižvelgiant į ECB dalį visoje eurų banknotų emisijoje ir taikant pasirašyto kapitalo raktą NCB daliai visoje eurų banknotų emisijoje.

<sup>4</sup> 2016 m. lapkričio 3 d. Sprendimas ECB/2016/36 dėl valstybių narių, kurių valiuta yra euro, nacionalinių centrinių bankų pinigų politikos pajamų paskirstymo (nauja redakcija), OL L 347, 2016 12 20, p. 26.

<sup>5</sup> Ribinė palūkanų norma, taikoma Eurosistemos pagrindinių refinansavimo operacijų aukcionuose, 2017 ir 2018 m. buvo lygi 0.

<sup>6</sup> Iki euro įvedimo kaip mokėjimo priemonė galiojusi nacionalinė valiuta.

Kiti Lietuvos banke sudaromi atidėjiniai įsipareigojimams, tokiems kaip tarnautojų darbo užmokesčiui už kasmetines atostogas, išėtinėms išmokoms ir kompensacijoms ar gražinamiems litų banknotams ir monetoms keisti, nėra diskontuojami dėl santykinai trumpo laikotarpio nuo šių atidėjinių sudarymo iki jų panaudojimo.

Atidėjiniai rizikoms ir įsipareigojimams sudaromi pagal metų pabaigos būklę ir įtraukiami į išlaidų sąskaitas.

### 3. FINANSINĖS RIZIKOS VALDYMAS

#### 3.1. SU PINIGŲ POLITIKOS OPERACIJOMIS SUSIJUSIOS FINANSINĖS RIZIKOS VALDYMAS

Su pinigų politika susijusio turto ir operacijų rizika valdoma bendrai visos Eurosistemos mastu. Lietuvos bankas šiame rizikos valdymo procese dalyvauja per atstovą ECB Rizikos valdymo komitete (angl. *Risk Management Committee*), kuris yra atsakingas už finansinės rizikos, susijusios su Eurosistemos pinigų politikos operacijomis ir ECB užsienio atsargų investavimu, valdymą.

Vykdamas pinigų politikos operacijas, svarbiausios yra kredito, rinkos ir likvidumo rizikos. Eurosistema, vykdydama kredito operacijas, dažniausiai susiduria su kredito rizika, kuri kyla dėl galimo sandorio šalies įsipareigojimų nevykdymo. Valdant sandorio šalies kredito riziką, nustatomi patikimumo reikalavimai sandorio šalims, su kuriomis tokios operacijos gali būti vykdomos, o pinigų politikos skolinimo operacijos vykdomos tik su įkaitu. Įkaitas turi atitikti nustatytus tinkamumo reikalavimus ir kitas rizikos valdymo priemones. Jeigu sandorio šalis taptų nemoki, Eurosistema susidurtų su turto, turimo kaip įkaito, išleidėjo arba skolininko kredito rizika, rinkos rizika dėl besikeičiančios įkaito rinkos vertės ir likvidumo rizika (ypač jei Eurosistema norėtų parduoti didelę poziciją).

Vertybinių popierių pirkimo operacijų rizikai riboti nustatomi vertybinių popierių, kurių Eurosistema gali įsigyti pagal patvirtintas vertybinių popierių pirkimo programas, reikalavimai ir ribojama jų įsigijimo apimtis.

Lietuvos bankas užtikrina, kad Lietuvoje registruotos finansų įstaigos, dalyvaujančios pinigų politikos operacijose, ir pagal pinigų politikos operacijas suteiktas įkaitas atitiktų nustatytus reikalavimus, ir kontroliuoja, kaip laikomasi nustatytų rizikos limitų.

#### 3.2. SU LIETUVOS BANKO INVESTICIJOMIS SUSIJUSIOS FINANSINĖS RIZIKOS VALDYMAS

Investuodamas su pinigų politikos operacijomis nesusijusį finansinį turta, Lietuvos bankas dažniausiai susiduria su šiomis finansinėmis rizikomis: rinkos (valiutos kurso, nuosavybės vertybinių popierių ir aukso kainų, palūkanų normos), kredito, likvidumo ir atsiskaitymų.

Pagrindinė priemonė investicinio portfelio – didžiausios finansinio turto, nesusijusio su pinigų politikos operacijomis, dalies – rinkos rizikai įvertinti ir valdyti yra investicijų vertės pokyčio rizikos (angl. *value-at-risk*) rodiklis, apskaičiuotas vienu metų laikotarpiui taikant 95 procentų patikimumo lygmenį. Šis rodiklis, kitaip vadinamas rizikos biudžetu, negali būti didesnis kaip 150 mln. Eur. Rizikos biudžeto taikymas užtikrina integruotą rinkos rizikos valdymą, sudaro sąlygas lanksčiau taikyti įvairias investavimo strategijas ir vienu bendru rodikliu įvertina nuosavybės ir skolos vertybinių popierių riziką. Rizikos vertei apskaičiuoti taikomas rizikos vertinimo modelis, jį taikant atsižvelgiama į praeities dėsningumus ir į prognozuojamą makroekonominę aplinką. 2018 m. gruodžio 31 d., kaip ir 2017 m. gruodžio 31 d., investicinio portfelio rizikos vertė buvo 101 mln. Eur.

Siekiant patikimos rizikos valdymo sistemos, kartu su rizikos biudžetu taikomos ir kitos rinkos rizikos valdymo priemonės.

Finansinio turto, nesusijusio su įsipareigojimais užsienio valiuta, valiutos kurso rizikai valdyti nustatomi atvirosios valiutos pozicijos limitai, išskyrus atskirą rezervų portfelį JAV doleriais, kurio valiutos kurso rizika nedraudžiama. Rezervų portfelio rizikos vertė 2018 m. gruodžio 31 d. buvo 124 mln. Eur, t. y. 45 mln. Eur didesnė nei prieš metus.

Finansinio turto dalies, susijusios su įsipareigojimais užsienio valiuta, valiutos kurso rizika eliminuojama investuojant įsipareigojimų valiuta. Valiutos kurso ir palūkanų normos rizikai valdyti Lietuvos bankas plačiai taiko išvestines finansines priemones.

Kredito rizika valdoma dirbant tik su patikimomis finansų įstaigomis ir investuojant tik į investicinį reitingą turinčias finansines priemones. Atsižvelgiant į sandorio šalies ar emitento patikimumą, nustatyti emitentų, sandorio šalių ir jų grupių įsipareigojimų Lietuvos bankui dydžio limitai padeda išskaidyti kredito riziką.

Siekiant užtikrinti finansinio turto, nesusijusio su įsipareigojimais užsienio valiuta, likvidumą, dalis jo investuojama į labai saugius ir likvidžius vyriausybės skolos vertybinius popierius. Su įsipareigojimais susijusios finansinio turto dalies likvidumo rizika valdoma derinant įsipareigojimų ir juos atitinkančių investicijų trukmę.

Atsiskaitymų rizikai mažinti taikomos tokios priemonės: atsiskaitymai vykdomi vienu metu, derinami pinigų srutai, pasirašomos savitarpio įsipareigojimų įskaitymų sutartys.

Valdant finansinę riziką, svarbus vaidmuo tenka tinkamam investicijų paskirstymui, siekiant sumažinti investicijų koncentraciją. Lietuvos bankas 2018 m. investicijų diversifikaciją užtikrino investuodamas į devynių šalių ir daugiau negu trisdešimties emitentų skolos vertybinius popierius. Be to, Lietuvos bankas investuoja ir į biržoje prekiaujamus fondus (angl. *exchange traded funds*), susietus su gerai diversifikuotais nuosavybės ir skolos vertybinių popierių rinkų indeksais.

Visos išvestinės finansinės priemonės įtraukiamos vertinant Lietuvos banko finansinio turto investicijų rinkos ir kredito riziką.

#### 4. SU DALYVAVIMU EUROSISTEMOJE SUSIJUSIŲ OPERACIJŲ FINANSINĖS APSKAITOS PRINCIPAI

Šioje dalyje pateikti dėl operacijų, susijusių su dalyvavimu Eurosistemoje, susidariusių pretenzijų ir įsipareigojimų bei pajamų ir išlaidų straipsnių apskaitos principai.

##### 4.1. DALYVAVIMAS ECB KAPITALE

NCB dalys pasirašytame ECB kapitale priklauso nuo nustatyto ECB kapitalo rakto, kuris, vadovaujantis Europos centrinių bankų sistemos (ECBS) ir ECB statuto nuostatomis, turi būti tikslinamas kas penkeri metai, remiantis Europos Komisijos duomenimis apie ES valstybių narių gyventojų skaičių ir bendrąjį vidaus produktą (BVP), ir pasikeitus ES valstybių narių skaičiui.

##### ES šalių NCB dalyvavimas ECB kapitale

NCB	Kapitalo raktas 2018 12 31, proc.	Apmokėtas ECB kapitalas 2018 12 31, Eur	Eurosistemos kapitalo raktas 2018 12 31, proc.
<i>Nationale Bank van België / Banque Nationale de Belgique</i>	2,4778	268 222 025	3,52003
<i>Deutsche Bundesbank</i>	17,9973	1 948 208 997	25,56743
<i>Eesti Pank</i>	0,1928	20 870 614	0,27390
<i>Banc Ceannais na hÉireann / Central Bank of Ireland</i>	1,1607	125 645 857	1,64892
<i>Bank of Greece</i>	2,0332	220 094 044	2,88842
<i>Banco de España</i>	8,8409	957 028 050	12,55961
<i>Banque de France</i>	14,1792	1 534 899 402	20,14334
<i>Banca d'Italia</i>	12,3108	1 332 644 970	17,48904
<i>Central Bank of Cyprus</i>	0,1513	16 378 236	0,21494
<i>Latvijas Banka</i>	0,2821	30 537 345	0,40076
Lietuvos bankas	0,4132	44 728 929	0,58700
<i>Banque centrale du Luxembourg</i>	0,2030	21 974 764	0,28839
<i>Bank Ċentrali ta'Malta / Central Bank of Malta</i>	0,0648	7 014 605	0,09206
<i>De Nederlandsche Bank</i>	4,0035	433 379 158	5,68748
<i>Oesterreichische Nationalbank</i>	1,9631	212 505 714	2,78883
<i>Banco de Portugal</i>	1,7434	188 723 173	2,47672
<i>Banka Slovenije</i>	0,3455	37 400 399	0,49083
<i>Národná banka Slovenska</i>	0,7725	83 623 180	1,09743
<i>Suomen Pankki – Finlands Bank</i>	1,2564	136 005 389	1,78487
<b>Iš viso (euro zonos NCB)</b>	<b>70,3915</b>	<b>7 619 884 851</b>	<b>100,0000</b>
<i>Българска народна банка (Bulgarijos nacionalinis bankas)</i>	0,8590	3 487 005	–
<i>Česká národní banka</i>	1,6075	6 525 450	–
<i>Danmarks Nationalbank</i>	1,4873	6 037 512	–
<i>Hrvatska narodna banka</i>	0,6023	2 444 963	–
<i>Magyar Nemzeti Bank</i>	1,3798	5 601 129	–

<i>Narodowy Bank Polski</i>	5,1230	20 796 192	-
<i>Banca Națională a României</i>	2,6024	10 564 124	-
<i>Sveriges Riksbank</i>	2,2729	9 226 559	-
<i>Bank of England</i>	13,6743	55 509 148	-
<b>Iš viso (ne euro zonos NCB)</b>	<b>29,6085</b>	<b>120 192 083</b>	<b>-</b>
<b>Iš viso</b>	<b>100,0000</b>	<b>7 740 076 935</b>	<b>100,00000</b>

Lietuvos banko įnašas į ECB kapitalą atskleidžiamas 10 pastaboje „Dalyvavimas ECB“.

#### 4.2. Į ECB PERVESTOS UŽSIENIO ATSARGOS

Vadovaudamiesi ECBS ir ECB statuto 48 ir 30 straipsnių nuostatomis, NCB, prisijungdami prie Euro sistemos, perveda į ECB užsienio atsargų dalį, apskaičiuotą pagal NCB kapitalo rakto ir jau pervedusių užsienio atsargas NCB kapitalo raktų sumos santykį.

ECB vidiniai įsipareigojimai, atitinkantys NCB pervestas užsienio atsargas, sudarė 40 793 mln. Eur. Lietuvos banko į ECB pervesta užsienio atsargų dalis atskleidžiama 11 pastaboje „Pretenzijos, atitinkančios pervestas užsienio atsargas“.

Už šias pervestas užsienio atsargas (išskyrus aukso dalį) NCB mokamos palūkanos pagal naujausią žinomą ribinę palūkanų normą, taikomą Euro sistemos pagrindinių refinansavimo operacijų aukcionuose<sup>7</sup>.

#### 4.3. SKOLINIMAS EURO ZONOS KREDITO ĮSTAIGOMS EURAIS

**Pagrindinės refinansavimo operacijos:** jos vykdomos kas savaitę sudarant likvidumą didinančius grįžtamuosius sandorius, kurių terminas yra viena savaitė ir kurie įprastai vykdomi standartinių konkursų būdu. Šioms operacijoms tenka pagrindinis vaidmuo reguliuojant palūkanų normas, valdant likvidumą finansų rinkoje ir išreiškiant pinigų politikos poziciją.

**Ilgesnės trukmės refinansavimo operacijos:** šios operacijos vykdomos siekiant suteikti sandorio šalims papildomą ilgesnės trukmės refinansavimą. 2018 m. šių sandorių terminas buvo 3 mėnesiai. Be to, 2016 m. ECB valdančioji taryba nusprendė vykdyti keturių tikslinių ilgesnės trukmės refinansavimo operacijų seriją. Šių operacijų trukmė yra ketveri metai su galimybe po dvejų metų gražinti visą ar dalį pasiskolintos sumos. Pagal ECB valdančiosios tarybos priimtus sprendimus tikslinėms ilgesnės trukmės refinansavimo operacijoms taikytina galutinė palūkanų norma priklausė nuo sandorio šalies skolinimo veiklos, vykdytos nuo 2016 m. vasario 1 d. iki 2018 m. sausio 31 d., ir jos dydis galėjo būti tarp pagrindinių refinansavimo operacijų palūkanų normos ir indėlių galimybės palūkanų normos, buvusių refinansavimo suteikimo metu. Kadangi faktinė šių operacijų palūkanų norma tapo žinoma tik 2018 m., o ją patikimai įvertinti iki to momento nebuvo įmanoma, laikantis atsargumo principo, tikslinių ilgesnės trukmės refinansavimo operacijų palūkanoms apskaičiuoti iki 2017 m. pabaigos taikyta indėlių galimybės palūkanų norma. Skirtumas tarp tuo laikotarpiu taikytos indėlių galimybės ir faktinės palūkanų normos buvo pripažintas 2018 m. palūkanų pajamomis.

**Koreguojamosios grįžtamosios operacijos:** jos skirtos rinkos likvidumo situacijai reguliuoti ir palūkanų normoms valdyti, o ypač – mažinti nenumatytų rinkos svyravimų įtaką palūkanų normoms. Atsižvelgiant į jų pobūdį, šios operacijos vykdomos *ad hoc* pagrindu.

**Struktūrinės grįžtamosios operacijos:** tai grįžtamieji atvirosios rinkos sandoriai, vykdomi koreguojant Euro sistemos struktūrinę likvidumo poziciją finansų sektoriaus atžvilgiu standartinių konkursų būdu.

**Ribinio skolinimo galimybė:** tai Euro sistemos teikiama nuolatinė galimybė, pagal kurią sandorių šalys už iš anksto nustatytą palūkanų normą ir įkaitą gali gauti iš NCB vienos nakties paskolą.

**Kreditai, susiję su įkaito vertės išlaikymo prievole:** tai sandorio šaliai sumokėtos piniginės lėšos tais atvejais, kai įkaito vertė viršija nustatytą vertės pokyčio ribą, ir tai reiškia, kad yra įkaito, susijusio su pinigų politikos operacijomis, perviršis.

2018 m. gruodžio 31 d. Euro sistemos NCB turimo turto, susijusio su pinigų politikos operacijomis, vertė sudarė 734 382 mln. Eur (2017 m. gruodžio 31 d. – 764 310 mln. Eur). Lietuvos banko turimo turto, susijusio su pinigų politikos operacijomis, dalis atskleista 6 pastaboje „Su pinigų politikos operacijomis susijęs skolinimas euro zonos kredito įstaigoms eurai“.

<sup>7</sup> Ribinė palūkanų norma, taikoma Euro sistemos pagrindinių refinansavimo operacijų aukcionuose, 2017 ir 2018 m. buvo lygi 0.

Nuostoliai iš pinigų politikos operacijų gali susidaryti, jeigu sandorio šalis neįvykdo savo įsipareigojimų ir jeigu už pinigų politikos operacijas ji pateikė nepakankamą įkaitą. ECB valdančiosios tarybos sprendimu, nuostoliai dėl specifinio įkaito, kurį NCB gali priimti savo nuožiūra, nėra paskirstomi tarp Eurosistemos NCB.

#### 4.4. PINIGŲ POLITIKOS TIKSLAIS LAIKOMI VERTYBINIAI POPIERIAI

2018 m. gruodžio 31 d. ECB ir NCB turėjo vertybinių popierių, įsigytų pagal tris padengtųjų obligacijų pirkimo programas, vertybinių popierių rinkų programą, turtu užtikrintų vertybinių popierių pirkimo programą, viešojo sektoriaus pirkimo programą<sup>8</sup> ir bendrovių sektoriaus pirkimo programą, kurių vertė sudarė 2 651 281 mln. Eur (2017 m. gruodžio 31 d. – 2 386 012 mln. Eur).

2018 m. Eurosistema toliau pirko vertybinius popierius pagal išplėstinę turto pirkimo programą<sup>9</sup>, apimančią trečiąją padengtųjų obligacijų pirkimo programą, turtu užtikrintų vertybinių popierių pirkimo programą, viešojo sektoriaus pirkimo programą ir bendrovių sektoriaus pirkimo programą.

Bendra ECB ir NCB vykdytų grynųjų pirkimų pagal turto pirkimo programą suma iki 2018 m. rugsėjo mėn. buvo vidutiniškai 30 mlrd. Eur per mėnesį, o nuo 2018 m. spalio mėn. iki metų pabaigos, kai gryniesiems pirkimams baigėsi, – 15 mlrd. Eur per mėnesį. ECB valdančioji taryba nusprendė toliau reinvestuoti lėšas, gautas iš vertybinių popierių, įsigytų pagal turto pirkimo programą, išpirkimo, suėjus jų terminui. Šis reinvestavimas bus vykdomas dar kurį laiką po to, kai ECB valdančioji taryba pradės didinti pagrindines ECB palūkanų normas, tačiau bet kokiu atveju ne ilgiau, nei yra būtina palankioms likvidumo sąlygoms ir pakankamo lygio skatinamajai pinigų politikai palaikyti.

Pagal visas šias programas įsigyti vertybiniai popieriai Eurosistemos NCB balansuose parodomi amortizuota verte, sumažinta vertės sumažėjimu. Pagal ECBS ir ECB statuto 32 straipsnio 4 dalį, nuostolius, jei tokie susidarytų iš turimų vertybinių popierių pagal trečiąją padengtųjų obligacijų pirkimo programą, vertybinių popierių rinkų programą, bendrovių sektoriaus pirkimo programą, taip pat iš tarptautinių institucijų vertybinių popierių, turimų pagal viešojo sektoriaus pirkimo programą (jų bendra vertė 2018 m. gruodžio 31 d. buvo 710 867 mln. Eur), proporcingomis dalimis pagal Eurosistemos kapitalo raktą dengtų visi Eurosistemos NCB. Pagal pirmąją ir antrąją padengtųjų obligacijų pirkimo programas įsigytų visų vertybinių popierių bei viešojo sektoriaus pirkimo programą įsigytų vyriausybės vertybinių popierių vertės sumažėjimo nuostolius dengtų patys NCB.

ECB valdančioji taryba reguliariai įvertina finansinę riziką, susijusią su vertybiniais popieriais, įsigytais pagal visas šias programas. Vertės sumažėjimas vertinamas kiekvienais metais remiantis numatoma atsiperkamąja verte pagal metų pabaigos būklę. Nustačius, kad vertybinio popieriaus vertė yra sumažėjusi, laikantis atsargumo principo, formuojami atidėjiniai pinigų politikos operacijų nuostoliams padengti. Vertybinių popierių, laikomų pinigų politikos tikslais, kurių vertės sumažėjimo nuostolius proporcingomis dalimis dengia visi Eurosistemos NCB, vertės sumažėjimas pripažįstamas kaip pinigų politikos pajamų paskirstymo rezultato dalis (žr. 29 pastabą „Atidėjiniai“ ir 36 pastabą „Grynasis pinigų politikos pajamų paskirstymo rezultatas“).

Lietuvos banko turimų vertybinių popierių vertė atskleidžiama 8 pastaboje „Pinigų politikos tikslais laikomi vertybiniai popieriai“.

#### 4.5. ĮSIPAREIGOJIMAI EURO ZONOS KREDITO ĮSTAIGOMS, SUSIJĘ SU PINIGŲ POLITIKOS OPERACIJOMIS, EURAIS

**Einamosios sąskaitos (įskaitant privalomųjų atsargų sistemą):** tai kredito įstaigų, kurioms taikomas reikalavimas laikyti privalomasias atsargas, lėšų likučiai jų atsiskaitomosiose sąskaitose NCB.

**Indėlių galimybė:** Eurosistemos teikiama nuolatinė galimybė, pagal kurią sandorių šalys už iš anksto nustatytą palūkanų normą gali NCB padėti vienos nakties indėlių.

**Terminuotieji indėliai:** šie įsipareigojimai yra nustatyto termino ir fiksuotosios palūkanų normos likvidumo mažinimo koreguojamosios operacijos.

**Koreguojamosios grįžtamosios operacijos:** tai likvidumą mažinančios grįžtamosios operacijos, kurios atliekamos siekiant subalansuoti didelius likvidumo svyravimus.

**Indėliai, susiję su įkaito vertės išlaikymo prievole:** jie parodo sandorio šalies indėlių pavidalu sumokėtas pinigines lėšas tais atvejais, kai įkaito rinkos vertė yra mažesnė už nustatytą vertės pokyčio ribą, ir tai reiškia, kad trūksta su galiojančiomis pinigų politikos operacijomis susijusio įkaito.

#### 4.6. DALYVAVIMAS MOKĖJIMO SISTEMOJE TARGET2

<sup>8</sup> 2015 m. kovo 4 d. Sprendimas ECB/2015/10 dėl viešojo sektoriaus vertybinių popierių pirkimo antrinėse rinkose programos, OL L 121, 2015 5 14, p. 20.

<sup>9</sup> Daugiau informacijos apie turto pirkimo programą pateikiama [ECB interneto svetainėje](#).

Dėl tarpvalstybinių mokėjimų, atliekamų per sistemą TARGET2<sup>10</sup>, ES centrinių bankų sąskaitose šioje sistemoje susidaro tarpusavio likučiai. Šie likučiai kasdien yra dengiami tarpusavyje ir tada priskiriami ECB, kiekvienam NCB paliekant vieną grynąją poziciją tik ECB atžvilgiu. Lietuvos banko vidiniai Eurosistemos likučiai, susidarę TARGET2 ECB atžvilgiu, parodomi balanso straipsniuose „Kitos Eurosistemos pretenzijos (grynosios)“ arba „Kiti Eurosistemos įsipareigojimai (gryniesi)“.

#### 4.7. PINIGŲ POLITIKOS PAJAMŲ PASKIRSTYMAS

Eurosistemos NCB pinigų politikos pajamos, uždirbtos vykdant Eurosistemos pinigų politikos funkcijas, pagal ECBS ir ECB statuto 32 straipsnį, skaičiuojamos ir paskirstomos NCB proporcingai jų Eurosistemos kapitalo raktams kiekvienų finansinių metų pabaigoje.

Eurosistemos NCB pinigų politikos pajamos – tai pajamos, uždirbtos iš nustatyto turto, laikomo įsipareigojimų bazei padengti.

Pagrindiniai nustatyto turto straipsniai yra tokie: su pinigų politikos operacijomis susijęs skolinimas euro zonos kredito įstaigoms eurais; pinigų politikos tikslais laikomi vertybiniai popieriai; grynosios vidinės Eurosistemos pretenzijos, atitinkančios ECB pervestas užsienio atsargas, taip pat susidariusios dėl TARGET2 operacijų ir dėl eurų banknotų paskirstymo Eurosistemoje; sukauptos palūkanos už ilgesnio nei vieni metai termino pinigų politikos operacijas; tam tikras kiekis aukso, nustatomas proporcingai kapitalo raktui.

Pagrindiniai įsipareigojimų bazės straipsniai: banknotai apyvartoje; su pinigų politikos operacijomis susiję įsipareigojimai euro zonos kredito įstaigoms eurais; gryniesi vidiniai Eurosistemos įsipareigojimai dėl TARGET2 operacijų ir dėl eurų banknotų paskirstymo Eurosistemoje.

Už įsipareigojimų bazės straipsnius ir (arba) nustatyto turto straipsnius sumokėtos palūkanos atimamos iš už šiuos straipsnius NCB surinktų pinigų politikos pajamų. Už skirtumą, susidariusį tarp NCB nustatyto turto vertės ir įsipareigojimų bazės vertės, skaičiuojamos palūkanos, tam skirtumui taikant naujausią žinomą Eurosistemos pagrindinių refinansavimo operacijų ribinę palūkanų normą<sup>11</sup>. Be to, pinigų politikos pajamų skaičiavimo tikslais laikoma, kad iš aukso pajamų neuždirbama, o iš vertybinių popierių, įsigytų pagal pirmąją bei antrąją padengtųjų obligacijų pirkimo programas (ECB sprendimai ECB/2009/16 ir ECB/2011/17), ir vyriausybių vertybinių popierių, įsigytų pagal viešojo sektoriaus pirkimo programą (ECB sprendimas ECB/2015/10), pajamų uždirbama, šių popierių likučiams taikant naujausią žinomą Eurosistemos pagrindinių refinansavimo operacijų ribinę palūkanų normą.

Suskaičiavus per finansinius metus visų Eurosistemos NCB uždirbtas pinigų politikos pajamas ir gautą rezultatą paskirsčius NCB proporcingai pagal jų kapitalo raktus, skirtumai tarp kiekvieno NCB surinktų (angl. *pooled*) ir pagal Eurosistemos kapitalo raktą jam tenkančių pinigų politikos pajamų apmokami per TARGET2. Lietuvos bankui paskirstytos grynosios pinigų politikos pajamos atskleistos 36 pastaboje „Grynasis pinigų politikos pajamų paskirstymo rezultatas“.

#### 4.8. GRYOJO FINANSINIO TURTO VALDYMAS

Eurosistemos NCB ir ECB yra sudarę Susitarimą dėl grynojo finansinio turto (angl. *Agreement on Net Financial Assets*, ANFA), jame nustatytas didžiausias kiekvieno NCB ir ECB ne pinigų politikos tikslais laikomo grynojo finansinio turto dydis ir jo valdymas. Sutartimi reglamentuojama grynąją finansinį turtą daugiausia sudaro įsipareigojimų bazės lėšos, gautos vykdant pinigų politikos operacijas, kurios tuo metu nėra tiesiogiai naudojamos pinigų politikai vykdyti (žr. Aiškinamojo rašto 4.7 dalį „Pinigų politikos pajamų paskirstymas“). Tokį turtą įprastai sudaro aukso ir užsienio atsargos, investicijos eurais.

Lietuvos bankas finansinio turto dydį nustato atsižvelgdamas į rinkos sąlygas ir investavimo galimybes bei apribojimus, tačiau vidutinis grynojo finansinio turto dydis negali būti didesnis, nei Susitarime nustatytas, t. y. 5 856 mln. Eur. 2018 m., kaip ir 2017 m., Lietuvos banko vidutinis grynojo finansinio turto dydis atitiko Susitarimo nuostatas.

#### 4.9. ECB PELNO PASKIRSTYMAS

Jei ECB valdančioji taryba nenusprendžia kitaip, ECB senjoražo pajamas, gautas iš ECB priskirtų 8 proc. eurų banknotų, taip pat pajamas iš vertybinių popierių, įsigytų pagal vertybinių popierių programas (vertybinių popierių rinkų, trečiąją padengtųjų obligacijų pirkimo, turtu užtikrintų vertybinių popierių pirkimo ir viešojo sektoriaus pirkimo), ECB paskirsto kitų metų sausio mėn. kaip tarpinį pelną<sup>12</sup>. Paskirstomos visos šios ECB pajamos, jeigu jos neviršija ECB grynojo tų metų pelno. ECB valdančioji taryba gali nuspręsti šias ECB pajamas arba jų dalį pervesti į atidėjinius, skirtus valiutos kurso, palūkanų normos, kredito ir aukso kainos rizikoms

<sup>10</sup> Transeuropinė automatizuota realaus laiko atskirųjų atsiskaitymų skubių pervedimų sistema.

<sup>11</sup> Ribinė palūkanų norma, taikoma Eurosistemos pagrindinių refinansavimo operacijų aukcionuose, 2017 ir 2018 m. buvo lygi 0.

<sup>12</sup> 2014 m. gruodžio 15 d. Sprendimas (ES) 215/298 dėl tarpinio Europos Centrinio Banko pajamų paskirstymo (ECB/2014/57) (nauja redakcija), OL L 53, 2015 2 25, p. 24, su pakeitimais.

dengti. Gautą tarpinį ECB pelno paskirstymo rezultatą euro zonos NCB pripažįsta pajamomis tų finansinių metų, kuriais šios pajamos buvo uždirbtos, o ne kuriais buvo gautos.

Galutinis pelnas paskirstomas ECB kapitalo dalininkams proporcingai jų Eurosistemos kapitalo raktui pagal ECBS ir ECB statuto 33 straipsnio nuostatas, ECB valdančiajai tarybai patvirtinus ECB metines finansines ataskaitas. Gautą galutinį ECB pelno paskirstymo rezultatą NCB pripažįsta finansinių metų, kuriais jis gautas, pajamomis.

ECB pelno paskirstymo metu pervestos sumos atskleidžiamos pelno (nuostolio) ataskaitos 4 straipsnyje „Pajamos iš nuosavybės finansinių priemonių“ (žr. 35 pastabą „Pajamos iš nuosavybės finansinių priemonių“).

## 5. ĮVYKIAI PO BALANSO DATOS

Vadovaujantis ECBS ir ECB statuto 29 straipsniu, NCB dalys pasirašytame ECB kapitale perskaičiuojamos kas penkeri metai, remiantis Europos Komisijos duomenimis apie ES valstybių narių gyventojų skaičių ir BVP. Kapitalo raktas naujai perskaičiuotas 2019 m. sausio 1 d.

Po šio perskaičiavimo Lietuvos bankui tenkantis kapitalo raktas sumažėjo 0,0073 proc. punkto ir nuo 2019 m. sausio 1 d. sudaro 0,4059 proc., o Eurosistemos kapitalo raktas sumažėjo 0,00396 proc. punkto ir sudaro 0,58304 proc.

Sumažėjus Lietuvos banko daliai apmokėtame ECB kapitale, Lietuvos bankui 2019 m. sausio 1 d. grąžinta 790 tūkst. Eur įmokos į ECB kapitalą ir Lietuvos banko balanso straipsnis „Dalyvavimas ECB“ sumažėjo iki 206 393 tūkst. Eur.

Dėl kapitalo rakto perskaičiavimo pakito ir Lietuvos banko pretenzija, susijusi su pervestomis užsienio atsargomis, atitinkamas balanso straipsnis sumažėjo 4 230 tūkst. Eur – iki 235 223 tūkst. Eur.

Be to, 2019 m. sausio 1 d. perskaičiuotas banknotų paskirstymo raktas, dėl to pasikeitė Lietuvos bankui tenkanti Eurosistemos banknotų dalis.

## 6. PASTABOS DĖL BALANSO

### 1 PASTABA. AUKSAS IR GAUTINAS AUKSAS

	2018 12 31	2017 12 31
Aukso kiekis		
Trojos uncijomis	187 171	187 159
Kilogramais	5 822	5 821
Trojos uncijos kaina, Eur	1 120,961	1 081,881
<b>Aukso vertė, tūkst. Eur</b>	<b>209 811</b>	<b>202 484</b>

2018 m. gruodžio 31 d., kaip ir 2017 m. gruodžio 31 d., Lietuvos bankas visą turimą auksą buvo investavęs į aukso apsikeitimo sandorius.

Aukso kiekis 2018 m., palyginti su 2017 m., šiek tiek padidėjo dėl aukso luitų svorio skirtumo, atsiradusio atsiskaitant pagal aukso investavimo sandorius.

Aukso vertės padidėjimą 2018 m. lėmė finansų rinkose pakilusi aukso kaina.

### 2 PASTABA. IŠ TVF GAUTINOS LĖŠOS

(tūkst. Eur)

	2018 12 31	2017 12 31
SST likutis sąskaitoje TVF	166 867	163 051
Grynoji atsargų pozicija TVF	34 073	41
Lietuvos kvota TVF	536 724	524 447
TVF sąskaitos Nr. 1 Lietuvos banke likutis	(502 651)	(1 343)
Lietuvos Respublikos Vyriausybės pasižadėjimo laktai	–	(523 062)
<b>Iš viso</b>	<b>200 940</b>	<b>163 092</b>

Didžioji Lietuvos banko valdomoje TVF sąskaitoje esančių SST dalis yra TVF Lietuvos Respublikai pagal 2009 m. paskirstymą suteiktą 137 239 tūkst. SST. Jų atitikmuo (166 800 tūkst. Eur) parodomas Lietuvos banko balanso

įsipareigojimų 9 straipsnyje „TVF suteiktų specialiųjų skolinimosi teisių atitikmuo“. Už TVF sąskaitoje esančių SST likutį Lietuvos bankas gauna palūkanas, o už Lietuvos Respublikos gautas pagal TVF paskirstymą SST moka palūkanas.

SST likučio sąskaitoje TVF vertės padidėjimą 2018 m. lėmė SST sustiprėjimas euro atžvilgiu.

Iki 2017 m. pabaigos Lietuvos bankas atliko TVF depozitoriumo funkciją. Vadovaudamasis 2017 m. gruodžio 12 d. Lietuvos Respublikos įstatymu Nr. XIII-877 „Dėl Lietuvos Respublikos narystės Tarptautiniame valiutos fonde“, 2018 m. pradžioje Lietuvos bankas perėmė iš Lietuvos Respublikos finansų ministerijos TVF fiskalinės agentūros funkcijas ir Lietuvos Respublikos vardu vykdė TVF finansines operacijas, naudodamas Lietuvos banko finansinį turtą. Įgyvendindamas šį įstatymą, Lietuvos bankas 2018 m. vasario 8 d. perėmė teises ir įsipareigojimus, susijusius su TVF fiskalinės agentūros funkcijų vykdymu. Teises atspindi Lietuvos kvota TVF, kuri priklauso Lietuvai ir parodo jos dalyvavimo ir balsavimo teisę TVF. Įsipareigojimus TVF, kuriuos Lietuvos Respublikos Vyriausybė iki 2017 m. gruodžio 31 d. buvo užtikrinusi išleistu Lietuvos Respublikos pasižadėjimo lakštu, Lietuvos bankas parodo TVF sąskaitoje Nr.1, esančioje Lietuvos banke.

Grynosios atsargų pozicijos padidėjimą 2018 m. gruodžio 31 d., palyginti su 2017 m. gruodžio 31 d., lėmė dalyvavimas finansinių operacijų plane. Už lėšas, pervestas pagal finansinių operacijų planą, Lietuvos bankas gauna palūkanas.

### 3 PASTABA. SĄSKAITOS BANKUOSE IR INVESTICIJOS Į VERTYBINIUS POPIERIUS, IŠORĖS PASKOLOS IR KITAS IŠORĖS TURTAS UŽSIENIO VALIUTA

Šį balanso straipsnį sudaro Lietuvos banko sąskaitų likučiai, investicijos į vertybinius popierius ir atpirkimo investavimo sandoriai ne euro zonos šalyse užsienio valiuta.

(tūkst. Eur)

	USD	JPY	CZK	CHF	GBP	Kitos	Iš viso
<b>2018 12 31</b>							
Sąskaitų likučiai	2 159	1 489 268	641 126	320 851	1 525	3 373	2 458 302
Skolos vertybiniai popieriai	1 885 517	-	-	-	191 890	240 667	2 318 074
Apyvartiniai nuosavybės vertybiniai popieriai	482 978	-	-	-	-	-	482 978
Atpirkimo investavimo sandoriai	1 397	-	-	-	-	-	1 397
<b>Iš viso</b>	<b>2 372 051</b>	<b>1 489 268</b>	<b>641 126</b>	<b>320 851</b>	<b>193 415</b>	<b>244 040</b>	<b>5 260 751</b>
<b>2017 12 31</b>							
Sąskaitų likučiai	1 810	580 517	502 696	835 528	1 736	778	1 923 064
Skolos vertybiniai popieriai	1 231 790	-	-	-	156 341	281 190	1 669 321
Apyvartiniai nuosavybės vertybiniai popieriai	247 152	-	-	-	-	-	247 152
Atpirkimo investavimo sandoriai	750	-	-	-	-	-	750
<b>Iš viso</b>	<b>1 481 503</b>	<b>580 517</b>	<b>502 696</b>	<b>835 528</b>	<b>158 077</b>	<b>281 967</b>	<b>3 840 288</b>

Lietuvos bankas valdo finansines investicijas, naudodamas bendrajai pinigų politikai vykdyti skirtas, tačiau laikinai joms nenaudojamas lėšas (žr. Aiškinamojo rašto 4.8 dalį „Grynojo finansinio turto valdymas“).

Sąskaitų likučiai Japonijos jėnomis padidėjo dėl sudarytų trumpos trukmės sandorių, siekiant pasinaudoti metų pabaigoje susidariusiomis palankiomis sąlygomis pinigų rinkoje.

2018 m. Lietuvos bankas padidino investicijas į skolos vertybinius popierius ir biržoje prekiaujamų fondų vienetus, atkartojančius bendrovių skolos vertybinių popierių indeksus, JAV doleriais. JAV dolerių rezervų portfelio ir dalies investicinio portfelio valiutos kurso rizika neapdrausta, todėl galimi dideli šių investicijų vertės eurais svyravimai.

Sąskaitų bankuose ir investicijų į vertybinius popierius, išorės paskolų ir kito išorės turto pasiskirstymas pagal emitento ir sandorio šalies ekonominę erdvę (tūkst. Eur)

	2018 12 31	2017 12 31
JAV	2 263 812	1 434 638
Japonija	1 510 516	601 885
Ne euro zonos ES valstybės narės	810 996	633 819
Šveicarija	320 851	835 528
Kanada	197 674	229 227
Kinija	88 400	85 456
Korėja	47 816	-
Kitos šalys	20 685	19 734
<b>Iš viso</b>	<b>5 260 751</b>	<b>3 840 288</b>

#### 4 PASTABA. PRETENZIJOS EURO ZONOS REZIDENTAMS UŽSIENIO VALIUTA

(tūkst. Eur)

	USD	CAD	Kitos	Iš viso
<b>2018 12 31</b>				
Sąskaitų likučiai	60	61	49	170
Skolos vertybiniai popieriai	71 820	-	-	71 820
<b>Iš viso</b>	<b>71 880</b>	<b>61</b>	<b>49</b>	<b>71 990</b>
<b>2017 12 31</b>				
Sąskaitų likučiai	9	0	0	9
<b>Iš viso</b>	<b>9</b>	<b>0</b>	<b>0</b>	<b>9</b>

#### 5 PASTABA. PRETENZIJOS NE EURO ZONOS REZIDENTAMS EURAIS

Šį balanso straipsnį sudaro Lietuvos banko sąskaitų likučiai ne euro zonos ES valstybėse narėse eurais.

2018 m. 900 tūkst. Eur sąskaitų likučiuose yra sandorio šaliai sumokėtas piniginis įkaitas, kuriuo Lietuvos bankas užtikrina savo įsipareigojimų pagal sudarytus sandorius vykdymą (2017 m. – 6 700 tūkst. Eur).

#### 6 PASTABA. SU PINIGŲ POLITIKOS OPERACIJOMIS SUSIJĘS SKOLINIMAS EURO ZONOS KREDITO ĮSTAIGOMS EURAIS

(tūkst. Eur)

	2018 12 31	Sudaryta (grąžinta) per 2018 m.	2017 12 31
Ilgesnės trukmės refinansavimo operacijos	173 000	(130 000)	303 000
Ribinio skolinimo galimybė	16 166	16 166	-
<b>Iš viso</b>	<b>189 166</b>	<b>(113 834)</b>	<b>303 000</b>

Šios operacijos apibūdintos Aiškinamojo rašto 4.3 dalyje „Skolinimas euro zonos kredito įstaigoms eurais“.

2018 m. šių pinigų politikos operacijų vertės sumažėjimo nuostolių nebuvo nustatyta.

#### 7 PASTABA. KITOS PRETENZIJOS EURO ZONOS KREDITO ĮSTAIGOMS EURAIS

Šiame straipsnyje parodyti su pinigų politikos operacijomis nesusiję Lietuvos banko sąskaitų likučiai kredito įstaigose, kurie 2018 m. gruodžio 31 d. sudarė 360 tūkst. Eur (2017 m. gruodžio 31 d. – 12 077 tūkst. Eur).

**8 PASTABA. PINIGŲ POLITIKOS TIKSLAIS LAIKOMI VERTYBINIAI POPIERIAI**

Šiame straipsnyje parodomi Lietuvos banko pagal viešojo sektoriaus pirkimo programą įsigyti Lietuvos Respublikos Vyriausybės ir tarptautinių institucijų vertybiniai popieriai, kurie balanse parodomi amortizuota verte (žr. Aiškinamojo rašto 4.4 dalį „Pinigų politikos tikslais laikomi vertybiniai popieriai“).

(tūkst. Eur)

Viešojo sektoriaus pirkimo programa	2018 12 31		2017 12 31	
	amortizuota vertė	rinkos vertė	amortizuota vertė	rinkos vertė
Lietuvos Respublikos Vyriausybės vertybiniai popieriai	1 847 379	1 859 293	1 720 641	1 743 946
Tarptautinių institucijų vertybiniai popieriai	8 908 182	8 937 537	7 978 782	7 994 057
<b>Iš viso</b>	<b>10 755 562</b>	<b>10 796 829</b>	<b>9 699 423</b>	<b>9 738 003</b>

Lentelėje parodyta vertybinių popierių rinkos vertė nėra įtraukta nei į balansą, nei į pelno (nuostolio) ataskaitą ir šioje pastaboje pateikta tik atskleidimo tikslais.

ECB valdančioji taryba, remdamasi vertės sumažėjimo testo rezultatais, nusprendė, kad pagal 2018 m. gruodžio 31 d. būklę visi numatomi pinigų srautai iš vertybinių popierių, įsigytų pagal viešojo sektoriaus pirkimo programą, bus gauti ir todėl 2018 m. šiame straipsnyje parodytų Lietuvos banko turimų vertybinių popierių vertės sumažėjimo nuostolių nebuvo nustatyta.

**9 PASTABA. KITI VERTYBINIAI POPIERIAI**

Šiame straipsnyje parodyti Lietuvos banko turimi euro zonos rezidentų skolos vertybiniai popieriai ir apyvartiniai nuosavybės vertybiniai popieriai 2018 ir 2017 m. buvo vertinami rinkos verte.

(tūkst. Eur)

	2018 12 31	2017 12 31
Skolos vertybiniai popieriai	184 176	22 871
Apyvartiniai nuosavybės vertybiniai popieriai	701 674	543 605
<b>Iš viso</b>	<b>885 850</b>	<b>566 476</b>

Apyvartiniai nuosavybės vertybiniai popieriai – tai investicijos į biržoje prekiaujamų fondų vienetus, atkartojančius bendrovių skolos arba nuosavybės vertybinių popierių indeksus.

2018 m. gruodžio 31 d. tiek skolos, tiek ir apyvartinių nuosavybės vertybinių popierių likučiai padidėjo, įgyvendinant aktyvaus investavimo sprendimus.

**10 PASTABA. DALYVAVIMAS ECB**

(tūkst. Eur)

	2018 12 31	2017 12 31
Lietuvos banko įnašas į ECB kapitalą	44 729	44 729
Lietuvos banko įnašas į ECB rezervus ir atidėjinius, prilyginamus rezervams	162 454	162 454
<b>Iš viso</b>	<b>207 183</b>	<b>207 183</b>

Nuo 2015 m. sausio 1 d. Lietuvos bankui tenkanti pasirašyto ir apmokėto ECB kapitalo dalis – 0,4132 proc., o tai sudaro 44 729 tūkst. Eur.

Lietuvos bankas, pagal ECBS ir ECB statuto 48 straipsnio 2 dalį, yra įnešęs 162 454 tūkst. Eur į ECB rezervus ir į atidėjinius.

**11 PASTABA. PRETENZIJOS, ATITINKANČIOS PERVESTAS UŽSIENIO ATSARGAS**

Lietuvos bankas, tapęs Eurosistemos dalimi, pagal ECBS ir ECB statuto 48 straipsnio 1 dalį, į ECB yra pervedęs užsienio atsargų dalį.

Šiame balanso straipsnyje parodomos Lietuvos banko pretenzijos, atitinkančios pervestas užsienio atsargas, sudaro 239 454 tūkst. Eur. Jos apskaičiuotos visų NCB į ECB pervestų užsienio atsargų vertei eurais (istoriniais

1998 m. gruodžio 31 d. kursais) taikant Lietuvos banko kapitalo rakto ir Eurosistemos NCB kapitalo rakto sumos santykį.

## 12 PASTABA. GRYNOSIOS PRETENZIJS, SUSIJUSIOS SU EURŲ BANKNOTŲ PASKIRSTYMU EUROSISTEMOJE

Šiame straipsnyje parodomas vidinis Eurosistemos likutis, susijęs su eurų banknotų paskirstymu Eurosistemoje (žr. Aiškinamojo rašto 2.12 dalį „Banknotai ir monetos apyvartoje“ ir 18 pastabą „Banknotai apyvartoje“). 2018 m. gruodžio 31 d., palyginti su 2017 m. gruodžio 31 d., šis likutis sumažėjo 356 199 tūkst. Eur, arba 11 proc. Tai lėmė didesnis Lietuvos banko išleistų į apyvartą eurų banknotų nominaliosios vertės padidėjimas (23 %), palyginti su visos Eurosistemos banknotų apyvartoje nominaliosios vertės padidėjimu (5 %).

## 13 PASTABA. ILGALAIKIS MATERIALUSIS IR NEMATERIALUSIS TURTAS

(tūkst. Eur)

	Materialusis turtas				Nematerialusis turtas (įskaitant nebaigtą kurti)	Iš viso
	pastatai ir nebaigta statyba	pinigų skaičiavimo įranga (įskaitant nebaigtą montuoti)	kompiuterių įranga (įskaitant nebaigtą montuoti)	kitas materialusis turtas (įskaitant nebaigtą montuoti)		
Įsigijimo vertė 2017 12 31	36 313	5 829	11 533	7 899	9 749	71 322
Padidėjimas 2018 m.	18	51	1 181	110	1 952	3 312
Sumažėjimas 2018 m.	-	(15)	(192)	(107)	-	(314)
Įsigijimo vertė 2018 12 31	36 331	5 865	12 523	7 902	11 700	74 320
Sukauptas nusidėvėjimas 2017 12 31	(15 226)	(4 944)	(9 201)	(6 297)	(4 872)	(40 541)
Nusidėvėjimas 2018 m.	(2 180)	(195)	(916)	(106)	(1 028)	(4 426)
Nurašytas nusidėvėjimas 2018 m.	-	15	192	107	-	314
Sukauptas nusidėvėjimas 2018 12 31	(17 406)	(5 124)	(9 926)	(6 296)	(5 900)	(44 652)
<b>Likutinė vertė 2018 12 31</b>	<b>18 924</b>	<b>741</b>	<b>2 597</b>	<b>1 605</b>	<b>5 800</b>	<b>29 668</b>
<b>Likutinė vertė 2017 12 31</b>	<b>21 086</b>	<b>885</b>	<b>2 332</b>	<b>1 602</b>	<b>4 877</b>	<b>30 781</b>

Ilgalaikio nematerialiojo turto padidėjimui 2018 m. reikšmingą įtaką (1 403 tūkst. Eur) padarė šešių Lietuvos banko viduje projektų būdu kuriamų nematerialiojo turto objektų pripažinimas ilgalaikiu turtu. Dalį šios vertės sudarė 145 tūkst. Eur šių projektų vykdymui naudoto turto nusidėvėjimo išlaidų, todėl pelno (nuostolio) ataskaitoje parodytos turto nusidėvėjimo ir amortizacijos išlaidos yra mažesnės nei 2018 m. sukauptas nusidėvėjimas.

2017 m. Lietuvos banko valdyba priėmė sprendimą įgyvendinti Lietuvos banko pastatų komplekso, esančio Vilniuje, Žirmūnų g. 151, atnaujinimo projektą. Įgyvendinat šį projektą, dalį komplekso 2019 m. numatoma demontuoti, todėl demontuotino pastato naudingo tarnavimo laikas buvo sutrumpintas iki jo naudojimo termino pabaigos (2018 m. gruodžio 31 d.), dėl to šio pastato nusidėvėjimo išlaidos 2018 m. padidėjo 1 312 tūkst. Eur (2017 m. – 547 tūkst. Eur).

Lietuvos bankas nėra sudaręs sandorių, pagal kuriuos būtų įkeistas Lietuvos banko materialusis turtas.

## 14 PASTABA. KITAS FINANSINIS TURTAS

Šiame straipsnyje parodomas Lietuvos banko reikmėms laikomos investicijos į neapyvartines nuosavybės priemones, kuriomis viešai neprekiuojama ir jų kaina nėra kotiruojama rinkoje, taip pat Lietuvos banko sąskaitų likučiai euro zonos rezidentų institucijose (ne kredito įstaigose) eurais.

(tūkst. Eur)

	2018 12 31	2017 12 31
Tarptautinių atsiskaitymų banko akcijos	3 334	3 334
Sąskaitų likučiai	934	-
SWIFT akcijos	100	21
<b>Iš viso</b>	<b>4 368</b>	<b>3 355</b>

Lietuvos bankas yra Tarptautinių atsiskaitymų banko (TAB) narys, turintis 1 070 akcijų, kurių įsigijimo vertė yra 3 334 tūkst. Eur, o kiekvienos akcijos nominalioji vertė – 5 000 SST. 2018 m. už TAB akcijas Lietuvos bankas gavo 304 tūkst. Eur dividendų (2017 m. – 394 tūkst. Eur).

2018 m. Lietuvos bankas papildomai įsigijo 17 SWIFT akcijų už 79 tūkst. Eur. 2018 m. gruodžio 31 d. Lietuvos bankas turėjo 24 SWIFT akcijas, jų įsigijimo vertė yra 100 tūkst. Eur. Dividendai už šias akcijas nemokami.

### 15 PASTABA. NEBALANSINIŲ PRIEMONIŲ PERKAINOJIMO SKIRTUMAI

Šiuose straipsniuose parodomi pagal valiutų keitimo sandorius gautinų ir mokėtinų užsienio valiutų perkainojimo pagal rinkos kursą rezultatai, taip pat išankstinių valiutų keitimo sandorių be įvykdymo, palūkanų normų apskaitavimo ir išankstinių vertybinių popierių sandorių perkainojimo pagal jų rinkos kainą rezultatai.

(tūkst. Eur)

	2018 12 31		2017 12 31	
	teigiami skirtumai	neigiami skirtumai	teigiami skirtumai	neigiami skirtumai
Valiutų keitimo sandoriai	54 012	75 733	62 888	30 461
Išankstiniai valiutų keitimo sandoriai be įvykdymo	959	2 010	6 122	16 170
Palūkanų normų apskaitavimo sandoriai	348	526	2 325	996
Išankstiniai vertybinių popierių sandoriai	3	5	-	-
<b>Iš viso</b>	<b>55 324</b>	<b>78 275</b>	<b>71 336</b>	<b>47 626</b>

### 16 PASTABA. SUKAUPTOS PAJAMOS IR BŪSIMŲJŲ LAIKOTARPIŲ IŠLAIDOS

(tūkst. Eur)

	2018 12 31	2017 12 31
Sukauptos palūkanų pajamos	61 855	64 439
Už pinigų politikos tikslais laikomus vertybinius popierius	44 320	49 428
Už išvestines finansines priemones	8 548	8 569
Už kitus vertybinius popierius	7 910	5 258
Už sąskaitas ir indėlius	1 075	1 183
Kitos sukauptos palūkanų pajamos	3	-
Nupirktų skolos vertybinių popierių atkarpos išmokos dalis	7 083	5 837
Būsimųjų laikotarpių išlaidos	1 261	1 191
<b>Iš viso</b>	<b>70 200</b>	<b>71 466</b>

### 17 PASTABA. KITAS ĮVAIRUS TURTAS

(tūkst. Eur)

	2018 12 31	2017 12 31
Gautini dividendai	1 395	540
Trumpalaikis turtas	540	466
Kreditai Lietuvos banko tarnautojams	370	416
Išankstiniai mokėjimai ir kitos gautinos sumos	76	1 279
<b>Iš viso</b>	<b>2 380</b>	<b>2 702</b>

Gautini dividendai – tai dividendų paskelbimo dieną pajamomis pripažinti, bet dar negauti dividendai už apyvartinius nuosavybės vertybinius popierius.

### 18 PASTABA. BANKNOTAI APYVARTOJE

(tūkst. Eur)

	2018 12 31	2017 12 31
Eurų banknotai, Lietuvos banko išleisti į apyvartą	3 647 815	2 965 358
Eurų banknotų koregavimas pagal banknotų paskirstymo raktą	3 578 452	3 906 279
ECB išleistų eurų banknotų dalis	(578 143)	(549 771)
<b>Iš viso</b>	<b>6 648 124</b>	<b>6 321 866</b>

Šiame straipsnyje parodyta pagal banknotų paskirstymo raktą Lietuvos bankui tenkanti visų apyvartoje esančių eurų banknotų dalis (žr. Aiškinamojo rašto 2.12 dalį „Banknotai ir monetos apyvartoje“). Banknotų paskirstymo raktas 2018 m. gruodžio 31 d. buvo 0,54 proc. Faktiškai Lietuvos banko išleistų į apyvartą eurų banknotų nominalioji vertė 2018 m. padidėjo 23 proc. Kadangi faktiškai Lietuvos banko išleistų į apyvartą eurų banknotų nominalioji vertė yra mažesnė už paskirstytų eurų banknotų nominaliąją vertę, susidaręs 3 000 309 tūkst. Eur (2017 m. gruodžio 31 d. – 3 356 508 tūkst. Eur) skirtumas parodomas balanso turto dalyje kaip „Grynosios pretenzijos, susijusios su eurų banknotų paskirstymu Eurosistemoje“ (žr. 12 pastabą).

### 19 PASTABA. ĮSIPAREIGOJIMAI EURO ZONOS KREDITO ĮSTAIGOMS, SUSIJĘ SU PINIGŲ POLITIKOS OPERACIJOMIS, EURAIS

(tūkst. Eur)

	2018 12 31	Sudaryta per 2018 m.	2017 12 31
Einamosios sąskaitos (įskaitant privalomųjų atsargų sistemą)	5 997 113	–	5 077 380
Indėliai, susiję su įkaito vertės išlaikymo prievole	19 000	53 800	–
<b>Iš viso</b>	<b>6 016 113</b>	<b>53 800</b>	<b>5 077 380</b>

Už sąskaitų likučius, kurie atitinka privalomųjų atsargų reikalavimus, mokamos palūkanos, taikant naujausią žinomą ribinę palūkanų normą, kurią Eurosistema taiko pagrindinių refinansavimo operacijų aukcionuose<sup>13</sup>. Už sąskaitų likučius, viršijančius privalomųjų atsargų reikalavimus, skaičiuojamos palūkanos, taikant mažesniąją iš šių reikšmių: 0 proc. arba palūkanų normą už naudojimąsi indėlių galimybe.

Likvidumą mažinančios pinigų politikos operacijos apibūdinamos Aiškinamojo rašto 4.5 dalyje „Įsipareigojimai euro zonos kredito įstaigoms, susiję su pinigų politikos operacijomis, eurai“.

### 20 PASTABA. KITI ĮSIPAREIGOJIMAI EURO ZONOS KREDITO ĮSTAIGOMS EURAIS

2018 m. gruodžio 31 d. Lietuvos bankas neturėjo kitų įsipareigojimų euro zonos kredito įstaigoms eurai. 2017 m. gruodžio 31 d. šiame straipsnyje parodytas gautas piniginis įkaitas, kuriuo sandorio šalis Lietuvos bankui užtikrino savo įsipareigojimų pagal sudarytus sandorius vykdymą (1 200 tūkst. Eur).

### 21 PASTABA. ĮSIPAREIGOJIMAI KITIEMS EURO ZONOS REZIDENTAMS EURAIS

Šiame straipsnyje parodyti euro zonos rezidentų sąskaitų likučiai eurai, laikomi Lietuvos banke.

(tūkst. Eur)

	2018 12 31	2017 12 31
Įsipareigojimai valdžios sektoriui	893 165	1 840 777
Kiti įsipareigojimai	118 425	28 153
<b>Iš viso</b>	<b>1 011 590</b>	<b>1 868 929</b>

Kiti įsipareigojimai padidėjo dėl išaugusio Lietuvos banko mokėjimo sistemos CENTROLink dalyvių, kurie nepriklauso kredito įstaigų sektoriui (mokėjimo ir elektroninių pinigų įstaigų), skaičiaus.

<sup>13</sup> Ribinė palūkanų norma, taikoma Eurosistemos pagrindinių refinansavimo operacijų aukcionuose, 2017 ir 2018 m. buvo lygi 0.

**22 PASTABA. ĮSIPAREIGOJIMAI NE EURO ZONOS REZIDENTAMS EURAIS**

Šiame straipsnyje parodomi Lietuvos banko mokėjimo sistemos CENTROLink dalyvių ne euro zonos rezidentų (mokėjimo ir elektroninių pinigų įstaigų) ir tarptautinių institucijų sąskaitų likučiai eurai, laikomi Lietuvos banke.

(tūkst. Eur)

	2018 12 31	2017 12 31
Sąskaitų likučiai	122 274	11 400
Kiti įsipareigojimai	800	-
<b>Iš viso</b>	<b>123 074</b>	<b>11 400</b>

Sąskaitų likučiai padidėjo dėl išaugusio Lietuvos banko mokėjimo sistemos CENTROLink dalyvių, kurie nepriklauso kredito įstaigų sektoriui (mokėjimo ir elektroninių pinigų įstaigų), skaičiaus.

**23 PASTABA. ĮSIPAREIGOJIMAI EURO ZONOS REZIDENTAMS UŽSIENIO VALIUTA**

Šiame straipsnyje atskleidžiami Lietuvos banko su euro zonos finansų sektoriaus rezidentais sudaryti aukso apskaitimo ir atpirkimo skolinimosi sandoriai užsienio valiuta, taip pat įsipareigojimai valdžios sektoriui, kurių didžiausią dalį sudaro valstybės valdymo institucijų sąskaitų likučiai užsienio valiuta.

(tūkst. Eur)

	USD	CAD	CHF	XDR	Iš viso
<b>2018 12 31</b>					
Įsipareigojimai finansų sektoriui	216 062	-	-	-	216 062
Aukso apskaitimo sandoriai	216 062	-	-	-	216 062
Įsipareigojimai valdžios sektoriui	184	-	-	-	184
<b>Iš viso</b>	<b>216 245</b>	<b>-</b>	<b>-</b>	<b>-</b>	<b>216 245</b>
<b>2017 12 31</b>					
Įsipareigojimai finansų sektoriui	171 080	28 007	25 445	-	224 531
Atpirkimo skolinimosi sandoriai	-	28 007	-	-	28 007
Aukso apskaitimo sandoriai	171 080	-	25 445	-	196 525
Įsipareigojimai valdžios sektoriui	198	-	-	41	238
<b>Iš viso</b>	<b>171 277</b>	<b>28 007</b>	<b>25 445</b>	<b>41</b>	<b>224 770</b>

**24 PASTABA. ĮSIPAREIGOJIMAI NE EURO ZONOS REZIDENTAMS UŽSIENIO VALIUTA**

Šiame straipsnyje parodomi Lietuvos banko su ne euro zonos rezidentais sudaryti atpirkimo skolinimosi sandoriai ir kiti įsipareigojimai užsienio valiuta, kurių vertė 2018 m. gruodžio 31 d. sudarė 47 475 tūkst. Eur (2017 m. gruodžio 31 d. – 31 936 tūkst. Eur).

**25 PASTABA. KITI EUROSISTEMOS ĮSIPAREIGOJIMAI (GRYNIJAI)**

(tūkst. Eur)

	2018 12 31	2017 12 31
Likutis TARGET2 sąskaitoje	5 760 679	4 026 154
Pinigų politikos pajamų paskirstymas	(25 548)	(35 074)
Tarpinis ECB pelno paskirstymas	(6 993)	(5 798)
<b>Iš viso</b>	<b>5 728 138</b>	<b>3 985 282</b>

Kitus grynuosius Eurosistemos įsipareigojimus sudaro: 1) Lietuvos banko grynas vidinis Eurosistemos likutis, susidaręs TARGET2 ECBS nacionalinių centrinių bankų ir ECB atžvilgiu; 2) grynas likutis ECB atžvilgiu, susijęs su gautina pinigų politikos pajamų paskirstymo suma (žr. 36 pastabą „Grynas pinigų politikos pajamų paskirstymo rezultatas“); 3) grynas likutis ECB atžvilgiu, susijęs su kitomis gautinomis ar mokėtinomis sumomis, įskaitant Lietuvos banko gautiną sumą, susijusią su tarpiniu ECB pelno paskirstymu (žr. 35 pastabą „Pajamos iš nuosavybės finansinių priemonių“).

**26 PASTABA. NEBAIGTŲ ATSISKAITYMŲ LĖŠOS**

Šio straipsnio likutį 2018 m. gruodžio 31 d. sudarė nebaigtos vykdyti komercinių bankų kasinio aptarnavimo operacijos (3 691 tūkst. Eur). 2017 m. gruodžio 31 d. sudarė mokėtinos lėšos už neįvykusius apyvartinių nuosavybės vertybinių popierių pirkimo sandorius (11 869 tūkst. Eur) ir nebaigtos vykdyti komercinių bankų kasinio aptarnavimo operacijos (9 600 tūkst. Eur).

**27 PASTABA. SUKAUPTOS IŠLAIDOS IR BŪSIMŲJŲ LAIKOTARPIŲ PAJAMOS**

(tūkst. Eur)

	2018 12 31	2017 12 31
Sukauptos palūkanų išlaidos	16 292	7 754
Už išvestines finansines priemones	14 922	5 865
Už pinigų politikos operacijas	1 359	1 852
Kitos sukauptos palūkanų išlaidos	10	37
Kitos sukauptos išlaidos	1 074	1 226
Būsimųjų laikotarpių pajamos	43	45
<b>Iš viso</b>	<b>17 409</b>	<b>9 025</b>

Sukauptos palūkanų išlaidos už išvestines finansines priemones daugiausia padidėjo dėl didesnių sukauptų palūkanų išlaidų už išankstinius valiutų keitimo ir valiutų apskaitavimo sandorius (2018 m. gruodžio 31 d. jų likutis buvo 9 961 tūkst. Eur, 2017 m. gruodžio 31 d. – 3 162 tūkst. Eur).

**28 PASTABA. KITI ĮVAIRŪS ĮSIPAREIGOJIMAI**

(tūkst. Eur)

	2018 12 31	2017 12 31
Litų banknotai apyvartoje	87 443	91 190
Eurų monetos apyvartoje	103 397	90 092
Litų monetos apyvartoje	32 095	32 182
Kiti įvairūs įsipareigojimai	537	697
<b>Iš viso</b>	<b>223 472</b>	<b>214 162</b>

**29 PASTABA. ATIDĖJINIAI**

(tūkst. Eur)

	2018 12 31	2017 12 31
Atidėjiniai rizikoms (žr. Aiškinamojo rašto 2.13 dalį „Atidėjiniai finansinėms rizikoms ir įsipareigojimams“)	118 420	102 420
Atidėjiniai ECB nustatytiems nerealizuotiesiems nuostoliams dėl pinigų politikos priemonių vertės sumažėjimo	946	404
Atidėjiniai įsipareigojimams	4 188	4 070
Išaitinėjimas išmokoms, mokėtinoms tarnautojams, įgysiantiems teisę į valstybinio socialinio draudimo pensiją dirbant Lietuvos banke	1 726	1 814
Tarnautojų darbo užmokesčiui už kasmetines atostogas	1 914	1 675
Lietuvos banko valdybos narių išaitinėjimas kompensacijoms, nustatytoms Lietuvos banko įstatyme	172	158
Išaitinėjimas išmokoms pagal sudarytus susitarimus, mokėtinus tarnautojams paskesniais finansiniais metais	–	7
Atidėjiniai litų banknotams ir monetoms keisti	376	417
<b>Iš viso</b>	<b>123 554</b>	<b>106 895</b>

Lietuvos banko valdyba, remdamasi rizikos lygio įvertinimu, priėmė sprendimą 2018 m. sudaryti papildomus 16 000 tūkst. Eur atidėjinius rizikoms (2017 m. papildomų atidėjinių rizikoms nebuvo sudaryta).

Po vertybinių popierių, turimų pagal bendrovių sektoriaus pirkimo programą, vertės sumažėjimo įvertinimo pagal 2018 m. gruodžio 31 d. būklę ECB valdančioji taryba patvirtino poreikį sudaryti 161 075 tūkst. Eur atidėjinių pinigų politikos operacijų kredito rizikos nuostoliams dengti. Vadovaudamiesi ECBS ir ECB statuto 32 straipsnio 4 dalimi, nuostolius iš minėtų vertybinių popierių Eurosistemos NCB dengia proporcingai jų Eurosistemos kapitalo raktui, pagal kurį Lietuvos bankas sudarė 946 tūkst. Eur atidėjinių. Šie atidėjiniai pripažinti 2018 m. pinigų politikos pajamų paskirstymo rezultato dalimi (žr. 36 pastabą „Grynasis pinigų politikos pajamų paskirstymo rezultatas“). Atitinkamai 2017 m. sudarytus 404 tūkst. Eur atidėjinius Lietuvos bankas 2018 m. atstatė ir taip padengė realizuotuosius nuostolius, kurių patyrė pardavęs vertybinius popierius ir kurių buvo nustatytas vertės sumažėjimas.

Atidėjiniai litų banknotams ir monetoms keisti – tai 2014 m. sudaryti atidėjiniai nurašytų litų banknotų ir monetų, kurie gali būti gražinti į Lietuvos banką pakeisti į eurus, nominaliajai vertei padengti. 2018 m. buvo panaudota 40 tūkst. Eur šių atidėjinių (2017 m. – 67 tūkst. Eur).

2018 m. gruodžio 31 d. buvo keturios teisminės bylos, kuriose atsakovu arba bendraatsakoviu įvardijamas Lietuvos bankas. Nurodytos bylos yra susijusios su Lietuvos banko veikla prižiūrint finansų rinkos dalyvių. Kadangi ieškinių tenkinimo tikimybė vertinama kaip maža tikėtina arba jų sumos nereikšmingos, nebuvo sudaryta atidėjinių šiems ieškiniams tenkinti.

### 30 PASTABA. PERKAINOJIMO SĄSKAITOS

Šiose sąskaitose parodomi nerealizuotieji užsienio valiutos, skolos ir apyvartinių nuosavybės vertybinių popierių bei nebalansinių finansinių priemonių perkainojimo prieaugiai. Atskirai nuo kitų perkainojimo prieaugių parodomi nerealizuotieji finansinių straipsnių perkainojimo prieaugiai, susidarę iki įstojimo į euro zoną.

(tūkst. Eur)

	2018 12 31	2017 12 31
Perkainojimo sąskaitos		
Perkainojimo prieaugis, susidaręs iki įstojimo į euro zoną	164 456	164 456
Užsienio valiutos	67 135	2
Aukso	27 647	20 332
Skolos vertybinių popierių	12 249	2 449
Nuosavybės vertybinių popierių	8 808	21 641
Išvestinių finansinių priemonių	1 311	8 447
<b>Iš viso</b>	<b>281 606</b>	<b>217 327</b>

Nerealizuotieji perkainojimo nuostoliai, pagal 2018 finansinių metų pabaigos būklę pripažinti išlaidomis, parodomi 33 pastaboje „Grynasis finansinių operacijų, vertės sumažėjimo ir atidėjinių rizikoms rezultatas“.

### 31 PASTABA. KAPITALAS

#### 2018 m. kapitalo pokyčių ataskaita

(tūkst. Eur)

	2018 12 31	2017 m. pelno paskirstymas	2017 12 31
Kapitalas			
Įstatinis kapitalas	60 000	–	60 000
Atsargos kapitalas	405 146	20 757	384 389
<b>Iš viso</b>	<b>465 146</b>	<b>20 757</b>	<b>444 389</b>

Lietuvos banko įstatinis kapitalas yra 60 000 tūkst. Eur ir yra visiškai suformuotas.

Lietuvos banko įstatyme nustatyta, kad Lietuvos banko atsargos kapitalas turi būti ne mažesnis už penkis įstatinio kapitalo dydžius ir gali būti didinamas iš Lietuvos banko pelno Lietuvos banko valdybos nepriklausomu sprendimu, priimtu atsižvelgiant į rizikas ir galimą jų poveikį. Atsargos kapitalas naudojamas susidariusiam Lietuvos banko nuostoliui padengti.

Lietuvos banko valdyba 2015 m. priėmė sprendimą didinti Lietuvos banko atsargos kapitalą iki siektino dydžio, numatydamą, kad jo kasmetinio didinimo tempas būtų santykinai artimas Lietuvos banko prognozuojamam vidutinio laikotarpio Lietuvos Respublikos BVP (apskaičiuoto palyginamosiomis kainomis) metinio augimo tempų vidurkiui.

## 7. PASTABOS DĖL PELNO (NUOSTOLIO) ATASKAITOS

### 32 PASTABA. GRYNOSIOS PALŪKANŲ PAJAMOS

(tūkst. Eur)

	2018 m.		2017 m.	
	palūkanų pajamos	palūkanų išlaidos	palūkanų pajamos	palūkanų išlaidos
Pinigų politikos operacijų	57 927	(332)	37 028	(1 229)
Pinigų politikos tikslais laikomų vertybinių popierių	41 901	-	26 782	-
Einamųjų sąskaitų (įskaitant privalomųjų atsargų sistemą)	15 992	-	10 244	-
Indėlių, susijusių su įkaito vertės išlaikymo prievole	34	-	2	-
Ilgesnės trukmės refinansavimo operacijų	-	(332)	-	(1 229)
Skolos vertybinių popierių	56 328	-	19 428	-
Sąskaitų likučių Lietuvos banke	5 676	-	6 885	-
Palūkanų normų apsisikeitimo sandorių	483	-	-	(502)
Atpirkimo skolinimosi sandorių	-	(3 050)	-	(2 243)
Lietuvos banko sąskaitų likučių	-	(3 268)	-	(352)
Aukso apsisikeitimo sandorių	-	(4 501)	-	(2 178)
Valiutų keitimo sandorių	-	(29 192)	1 349	-
Kitos	99	-	120	-
<b>Iš viso palūkanų pajamų (išlaidų)</b>	<b>120 513</b>	<b>(40 343)</b>	<b>64 810</b>	<b>(6 504)</b>
<b>Grynosios palūkanų pajamos</b>	<b>80 171</b>		<b>58 306</b>	

2018 m. Lietuvos bankas uždirbo 21 865 tūkst. Eur grynujų palūkanų pajamų daugiau negu 2017 m., daugiausia dėl padidėjusių grynujų palūkanų pajamų iš skolos vertybinių popierių ir pinigų politikos operacijų. Šį augimą lėmė 2018 m. pakilusios skolos vertybinių popierių JAV doleriais palūkanų normos, įsigijami vertybiniai popieriai pagal viešojo sektoriaus pirkimo programą (žr. 8 pastabą „Pinigų politikos tikslais laikomi vertybiniai popieriai“) ir vis dar neigiama palūkanų norma už naudojimąsi indėlių galimybe (-0,4 %).

Grynasios palūkanų pajamos mažino gerokai išaugusios palūkanų išlaidos už valiutų keitimo sandorius. Šių sandorių, naudojamų apsidrausti nuo valiutų kursų rinkoje svyravimų, apimtis augo dėl investicijų į skolos vertybinius popierius JAV doleriais, kurių valiutos kurso rizika apdrausta, didėjimo, taip pat didėjo šių finansinių priemonių naudojimo kaina, apskaičiuojama kaip skirtumas tarp palūkanų normų JAV ir Europos rinkose.

### 33 PASTABA. GRYNASIS FINANSINIŲ OPERACIJŲ, VERTĖS SUMAŽĖJIMO IR ATIDĖJINIŲ RIZIKOMS REZULTATAS

Šiame straipsnyje parodomas a) grynosios pajamos (išlaidos), susijusios su finansinių priemonių, aukso ir užsienio valiutos pardavimo sandoriais; b) finansinių straipsnių vertės sumažėjimas, kurį sudaro nerealizuotieji perkainojimo nuostoliai, susidarę dėl mažesnių rinkos kainų ir kursų, palyginti su šių straipsnių vidurkinėmis kainomis ir kursais, pagal 2018 m. gruodžio 31 d. būklę, ir c) Lietuvos banko valdybos sprendimu sudaryti papildomi atidėjiniai valiutos kurso, palūkanų normos, aukso kainos ir kredito rizikoms dengti, jie sudaryti remiantis priimtą apskaitinės rizikos lygio įvertinimu.

(tūkst. Eur)

	2018 m.	2017 m.
<b>Grynosios realizuotosios pajamos (išlaidos)</b>	<b>(25 544)</b>	<b>6 125</b>
Sandorių vertybiniais popieriais	(18 525)	3 215
Sandorių užsienio valiuta	(8 348)	(888)
Išvestinių palūkanų normų sandorių	1 329	3 798
<b>Finansinių straipsnių vertės sumažėjimas</b>	<b>(23 527)</b>	<b>(50 406)</b>
Vertybinių popierių	(20 969)	(9 192)
Išvestinių finansinių priemonių	(2 542)	(17 166)
Užsienio valiutos	(16)	(24 048)
<b>Pervedimai į atidėjinius rizikoms</b>	<b>(16 000)</b>	<b>-</b>
<b>Grynasis finansinių operacijų, vertės sumažėjimo ir atidėjinių rizikoms rezultatas</b>	<b>(65 071)</b>	<b>(44 281)</b>

**34 PASTABA. GRYNOSIOS KOMISINIŲ IR KITŲ ATLYGIŲ PAJAMOS**

(tūkst. Eur)

	2018 m.	2017 m.
Komisinių ir kitų atlygių pajamos	7 426	7 091
Finansų rinkos dalyvių įmokų	5 922	5 554
Atsiskaitymo paslaugų	705	617
Vertybinių popierių skolinimo	451	559
Kitų paslaugų	348	362
Komisinių ir kitų atlygių išlaidos	(3 049)	(1 852)
Finansinių priemonių	(2 761)	(1 552)
Kitos	(288)	(300)
<b>Grynosios komisinių ir kitų atlygių pajamos</b>	<b>4 377</b>	<b>5 239</b>

Lietuvos banko vykdoma finansų rinkos priežiūra pagal Lietuvos banko įstatymo nuostatas finansuojama iš prižiūrimų finansų rinkos dalyvių įmokų ir Lietuvos banko lėšų. 2018 m. Lietuvos bankas surinko 5 617 tūkst. Eur įmokų finansų rinkos priežiūros išlaidoms padengti (2017 m. – 5 260 tūkst. Eur).

Lietuvos bankui 2015 m. pavesta vykdyti finansų įstaigų pertvarkymo funkciją. 2018 m. Lietuvos bankas surinko 305 tūkst. Eur finansų rinkos dalyvių įmokų pertvarkymo institucijos veiklai finansuoti (2017 m. – 293 tūkst. Eur).

Komisinių ir kitų atlygių išlaidos daugiausia padidėjo dėl 2018 m. daugiau sumokėtų komisinių, susijusių su palūkanų normų ateities sandoriais.

**35 PASTABA. PAJAMOS IŠ NUOSAVYBĖS FINANSINIŲ PRIEMONIŲ**

(tūkst. Eur)

	2018 m.	2017 m.
Apyvartinių nuosavybės vertybinių popierių dividendai	11 703	3 377
Pajamos iš ECB pelno paskirstymo	8 678	7 130
Neapvyvartinių nuosavybės vertybinių popierių dividendai	304	394
<b>Iš viso</b>	<b>20 685</b>	<b>10 900</b>

Pajamos iš nuosavybės finansinių priemonių 2018 m. išaugo dėl apyvartinių nuosavybės vertybinių popierių JAV doleriais įsigijimų ir dividendų gražos augimo.

ECB valdančioji taryba 1 191 362 tūkst. Eur 2018 m. ECB pajamų skyrė Eurosistemos NCB kaip tarpinį ECB pelno paskirstymą. Lietuvos bankas jam tenkančią dalį – 6 993 tūkst. Eur – pripažino 2018 m. pajamomis. Taip

pat 2018 m. pajamomis pripažintas galutinis 2017 m. ECB pelno paskirstymas (žr. Aiškinamojo rašto 4.9 dalį „ECB pelno paskirstymas“).

### 36 PASTABA. GRYNASIS PINIGŲ POLITIKOS PAJAMŲ PASKIRSTYMO REZULTATAS

(tūkst. Eur)

	2018 m.	2017 m.
Lietuvos banko surinktos grynosios pinigų politikos pajamos	(47 753)	(28 240)
Lietuvos bankui paskirstytos grynosios pinigų politikos pajamos	71 653	63 332
Ankstesnių laikotarpių pinigų politikos pajamų patikslinimas	1 649	(18)
Lietuvos bankui tenkančios atidėjinių pinigų politikos operacijų nuostoliams dengti išlaidos (žr. 29 pastabą „Atidėjiniai“)	(946)	(404)
Ankstesnių laikotarpių Lietuvos bankui tenkančių atidėjinių pinigų politikos operacijų nuostoliams dengti atstatymo pajamos	404	–
<b>Grynasis pinigų politikos pajamų paskirstymo rezultatas</b>	<b>25 007</b>	<b>34 670</b>

### 37 PASTABA. KITOS PAJAMOS

(tūkst. Eur)

	2018 m.	2017 m.
Pajamos iš kolekcinėse monetų ir kitų numizmatinių vertybių pardavimo	2 820	899
Kitos įvairios pajamos	258	317
<b>Iš viso</b>	<b>3 078</b>	<b>1 216</b>

2018 m. pajamos iš kolekcinėse monetų ir kitų numizmatinių vertybių pardavimo padidėjo Lietuvos valstybės atkūrimo šimtmečio proga išleidus daugiau kolekcinėse monetų (taip pat ir auksinių).

### 38 PASTABA. PERSONALO IŠLAIKYMO IŠLAIDOS

(tūkst. Eur)

	2018 m.	2017 m.
Darbo užmokesčio išlaidos	12 151	11 461
Valdybos nariams	383	351
Struktūrinių padalinių vadovams	1 013	904
Kitiems Lietuvos banko tarnautojams	10 755	10 206
Kitos išmokos	306	402
Valstybinio socialinio draudimo įmokos	3 787	3 623
Atidėjinių su darbo santykiais susijusiems įsipareigojimams išlaidos (pajamos)	158	830
<b>Iš viso</b>	<b>16 403</b>	<b>16 317</b>

Pagal Lietuvos banko įstatymą Lietuvos banko valdybą sudaro: Valdybos pirmininkas, du Valdybos pirmininko pavaduotojai ir du Valdybos nariai.

2018 m. gruodžio 31 d. Lietuvos banke veikė keturios tarnybos, keturi savarankiški departamentai ir keturi savarankiški skyriai. Iš viso 2018 m. gruodžio 31 d. Lietuvos banke faktiškai dirbo 583 tarnautojai, iš jų 40 – pagal terminuotą darbo sutartį (2017 m. pabaigoje – atitinkamai 591 ir 38 tarnautojai). Dar 28 tarnautojai turėjo vaiko priežiūros atostogas ar nemokamas atostogas jų darbo ECB ar TVF laikotarpiu (2017 m. pabaigoje – 24 tarnautojai).

Darbo užmokesčio išlaidos 2018 m. padidėjo dėl išaugusio darbo užmokesčio.

2018 m. 353 tūkst. Eur personalo išlaikymo išlaidų (2017 m. – 460 tūkst. Eur) buvo įtraukta į banko viduje projektų būdu kuriamo nematerialiojo turto objektų įsigijimo vertę (žr. Aiškinamojo rašto 2.11 dalį ir 13 pastabą „Ilgalaikis materialusis ir nematerialusis turtas“), todėl šiame straipsnyje neparodytos.

**39 PASTABA. ADMINISTRACINĖS IŠLAIDOS**

(tūkst. Eur)

	2018 m.	2017 m.
Administracinės išlaidos		
Turto priežiūros	3 012	3 024
Informacinių sistemų palaikymo ir informacijos įsigijimo	2 088	1 346
Narystės tarptautinėse organizacijose įmokų	1 275	1 196
Tarnybinių komandiruočių	846	802
Įrangos ir biuro reikmenų	684	431
Tarnautojų mokymo	444	378
Ryšio ir pašto	343	264
Komunikacijos	283	299
Kitos	878	710
<b>Iš viso</b>	<b>9 853</b>	<b>8 449</b>

**40 PASTABA. BANKNOTŲ GAMYBOS IŠLAIDOS**

Lietuvos bankas kartu su kitais euro zonos NCB dalyvauja eurų banknotų gamyboje. ECB valdančioji taryba nustato eurų banknotų nominalus ir jų gamybos apimtį, kurią kiekvienais metais savo lėšomis turi įvykdyti euro zonos NCB. 2018 m. Lietuvos bankas patyrė 1 837 tūkst. Eur išlaidų už eurų banknotų gamybą Euro sistemos strateginėms atsargoms papildyti (2017 m. – 2 307 tūkst. Eur).

**41 PASTABA. KITOS IŠLAIDOS**

(tūkst. Eur)

	2018 m.	2017 m.
Kolekcinį ir proginių monetų kaldinimo išlaidos	2 084	579
Eurų apyvartinių monetų kaldinimo išlaidos	120	3 434
Pinigų apyvartos išlaidos	53	41
Kitos įvairios išlaidos	7	0
<b>Iš viso</b>	<b>2 264</b>	<b>4 054</b>

**42 PASTABA. PELNO PASKIRSTYMAS**

Vadovaujantis Lietuvos banko įstatymo 23 straipsniu, finansinių metų pelnas (nuostolis) skirstytinas (dengiamas) tokia tvarka:

- 1) pasibaigus finansiniams metams, skirstomas (dengiamas) paskirstytinasis pelnas (nuostolis) – jį sudaro tų metų pelno (nuostolio) ir ankstesnių finansinių metų nepaskirstytojo pelno (jei toks buvo likęs) suma;
- 2) susidarius paskirstytinajam nuostoliui, jis dengiamas turimu Lietuvos banko atsargos kapitalu. Jei atsargos kapitalo nepakanka, likęs nepadengtas nuostolis dengiamas paskesnių finansinių metų paskirstytinuoju pelnu;
- 3) paskirstytinasis pelnas paskirstomas tokia tvarka:
  - ankstesnių finansinių metų nepadengtiems nuostoliams padengti;
  - įstatiniam kapitalui iki Lietuvos banko įstatyme nustatyto dydžio sudaryti;
  - atsargos kapitalui sudaryti iki sumos, nustatytos Lietuvos banko valdybos nepriklausomu sprendimu, priimtu atsižvelgiant į rizikas ir galimą jų poveikį, ir ne mažesnės už penkis Lietuvos banko įstatinio kapitalo dydžius;
  - Lietuvos banko pelno įmokai į valstybės biudžetą. Ši įmoka neturi viršyti sumos, kuri lygi 70 proc. apskaičiuoto paskutinių trejų pasibaigusių finansinių metų Lietuvos banko pelno (nuostolio) vidurkio.

Paskirstytojo pelno likusi dalis laikoma nepaskirstytuoju pelnu, kuris bus skirstomas paskesniais finansiniais metais.

## Pelno paskirstymas

(Eur)

	2018 m.	2017 m.	2016 m.
Pelno paskirstymas			
Lietuvos banko atsargos kapitalui	20 905 554	20 757 026	15 493 621
Valstybės biudžetui	12 704 656	11 169 059	11 510 168
<b>Iš viso</b>	<b>33 610 210</b>	<b>31 926 085</b>	<b>27 003 790</b>

## 8. KITOS PASTABOS

## 43 PASTABA. IŠVESTINĖS PRIEMONĖS

2018 m. gruodžio 31 d. Lietuvos bankas turėjo galiojančių valiutų apskaitos, išankstinių valiutų keitimo, išankstinių valiutų keitimo be įvykdymo, palūkanų normų ateities, palūkanų normų apskaitos ir išankstinių vertybinių popierių sandorių. Visi šie sandoriai buvo sudaryti valdant Lietuvos banko finansinį turta, nesusijusį su pinigų politikos operacijomis, ir parodomi nebalansinėse sąskaitose.

## Valiutų apskaitos sandoriai ir išankstiniai valiutų keitimo sandoriai

(tūkst. Eur)

	2018 12 31	2017 12 31
Pretenzijos	8 226 540	6 549 820
Įsipareigojimai	8 226 540	6 549 820

## Išankstiniai valiutų keitimo sandoriai be įvykdymo

(tūkst. Eur)

	2018 12 31	2017 12 31
Tiriamos pretenzijos	337 792	519 879
Tariamai įsipareigojimai	338 357	530 287

## Palūkanų normų ateities sandoriai

(tūkst. Eur)

	2018 12 31	2017 12 31
Tiriamos pretenzijos	12 302 559	2 254 127
Tariamai įsipareigojimai	9 070 379	4 429 584

## Palūkanų normų apskaitos sandoriai

2018 m. gruodžio 31 d. galiojusių palūkanų normų apskaitos sandorių sutarta suma sudarė 341 419 tūkst. Eur (2017 m. gruodžio 31 d. – 680 187 tūkst. Eur).

## Išankstiniai vertybinių popierių sandoriai

(tūkst. Eur)

	2018 12 31	2017 12 31
Pretenzijos	10 027	–
Gautinos sumos	4 191	–
Gautini vertybiniai popieriai	5 836	–
Įsipareigojimai	10 027	–
Mokėtinos sumos	5 836	–
Perduotini vertybiniai popieriai	4 191	–

**44 PASTABA. LIETUVOS BANKO TURTAS IR ĮSIPAREIGOJIMAI PAGAL UŽSIENIO VALIUTAS**

(tūkst. Eur)

	USD	CNY	XDR	GBP	CHF	CZK	Kitos
<b>2018 12 31</b>							
Balansinis turtas	2 499 438	97 451	200 968	195 142	321 645	644 217	1 650 654
Balansiniai įsipareigojimai	233 502	3 456	166 800	48 806	9 854	1 846	68 311
<b>GRYNASIS BALANSINIS TURTAS (ĮSIPAREIGOJIMAI)</b>	<b>2 265 936</b>	<b>93 995</b>	<b>34 168</b>	<b>146 336</b>	<b>311 791</b>	<b>642 372</b>	<b>1 582 343</b>
Grynasis nebalansinis turtas (įsipareigojimai), įtrauktas į valiutų pozicijas	(888 418)	(379 058)	–	(143 357)	(313 158)	(641 686)	(1 582 551)
<b>GRYNASIS TURTAS (ĮSIPAREIGOJIMAI)</b>	<b>1 377 518</b>	<b>(285 063)</b>	<b>34 168</b>	<b>2 979</b>	<b>(1 367)</b>	<b>685</b>	<b>(208)</b>
<b>2017 12 31</b>							
Balansinis turtas	1 500 226	86 626	163 092	158 945	841 083	503 176	836 695
Balansiniai įsipareigojimai	244 438	646	163 026	2 676	25 445	10 633	34 181
<b>GRYNASIS BALANSINIS TURTAS (ĮSIPAREIGOJIMAI)</b>	<b>1 255 788</b>	<b>85 980</b>	<b>66</b>	<b>156 269</b>	<b>815 639</b>	<b>492 543</b>	<b>802 514</b>
Grynasis nebalansinis turtas (įsipareigojimai), įtrauktas į valiutų pozicijas	(246 906)	(126 285)	–	(154 341)	(814 846)	(492 412)	(801 726)
<b>GRYNASIS TURTAS (ĮSIPAREIGOJIMAI)</b>	<b>1 008 882</b>	<b>(40 305)</b>	<b>66</b>	<b>1 928</b>	<b>793</b>	<b>131</b>	<b>788</b>

**2018 metų  
Lietuvos Respublikos  
valstybės biudžeto vykdymo ataskaitų  
aiškinamasis raštas**

## 2018 METŲ LIETUVOS RESPUBLIKOS VALSTYBĖS BIUDŽETO VYKDYMO ATASKAITŲ AIŠKINAMASIS RAŠTAS (metinis)

2019-06-20 Nr. (3.2-02)-11K-39

### I SKYRIUS BENDROSIOS NUOSTATOS

Lietuvos Respublikos valstybės biudžeto sudarymo ir vykdymo teisinis pagrindas yra Lietuvos Respublikos Konstitucija, Biudžeto sandaros įstatymas, Fiskalinės drausmės įstatymas, Seimo statutas ir kiti biudžeto pajamų gavimą ir programų finansavimą reglamentuojantys teisės aktai. 2018 metų valstybės biudžeto vykdymo ataskaitų rinkinys, kuriam reikalavimus nustato Viešojo sektoriaus atskaitomybės įstatymas<sup>1</sup>, parengtas vadovaujantis Biudžeto sandaros įstatymo<sup>2</sup> 35 straipsnio nuostata ir Lietuvos Respublikos Vyriausybės patvirtintomis Valstybės biudžeto ir savivaldybių biudžetų sudarymo ir vykdymo taisyklėmis<sup>3</sup> (toliau – Biudžetų sudarymo ir vykdymo taisyklės), atsižvelgiant į Lietuvos Respublikos 2018 metų valstybės biudžeto ir savivaldybių biudžetų finansinių rodiklių patvirtinimo įstatymu<sup>4</sup> (toliau – Finansinių rodiklių patvirtinimo įstatymas) patvirtintus rodiklius. Valstybės ir savivaldybių biudžetų vykdymo, biudžetinių įstaigų ir kitų subjektų programų sąmatų vykdymo apskaitos ir ataskaitų sudarymo taisyklės ir formos patvirtintos finansų ministro įsakymu<sup>5</sup>. Valstybės biudžeto vykdymo ataskaitų rinkinio sudarymo taisyklės ir ataskaitų formos patvirtintos finansų ministro įsakymu<sup>6</sup>. Rengiant biudžeto vykdymo ataskaitas dalyvauja Finansų ministerijos struktūriniai padaliniai, kurie pagal kompetenciją teikia reikiamą informaciją ir parengtas atskiras ataskaitas, o Finansų ministerijos Valstybės išdo departamentas (toliau – Valstybės išdo departamentas) parengia valstybės biudžeto vykdymo ataskaitų rinkinį.

Valstybės biudžeto vykdymo ataskaitų rinkinio rengimo tikslas – parodyti valstybės biudžeto pajamų planų pagal mokesčių ir kitų pajamų rūšis ir išlaidų pagal valstybės funkcines ir ekonomines klasifikacijas vykdymą, pateikti visuomenei informaciją apie vykdomas programas, programų finansavimo šaltinius, asignavimų paskirstymą ir naudojimą, nepanaudojimo priežastis.

Pagal Biudžeto sandaros įstatymo 35 straipsnio nuostatas metinis valstybės biudžeto vykdymo ataskaitų rinkinys sudaromas atsižvelgiant į tam tikrų metų Finansinių rodiklių patvirtinimo įstatymu patvirtintus rodiklius, panaudotas Vyriausybės rezervo lėšas, perkeltas viršplanines ir nepanaudotas įmokų į valstybės biudžetą, nurodytų Biudžeto sandaros įstatymo 2 straipsnio 16 dalies 1 ir 2 punktuose, sumas, skirtas programoms finansuoti.

<sup>1</sup> Lietuvos Respublikos viešojo sektoriaus atskaitomybės įstatymas, 2007 m. birželio 26 d. Nr. X-1212 (su pakeitimais ir papildymais).

<sup>2</sup> Lietuvos Respublikos biudžeto sandaros įstatymas, 1990 m. liepos d. 30 Nr. I-430 (su pakeitimais ir papildymais).

<sup>3</sup> Lietuvos Respublikos Vyriausybės 2001 m. gegužės 14 d. nutarimas Nr. 543 „Dėl Lietuvos Respublikos valstybės biudžeto ir savivaldybių biudžetų sudarymo ir vykdymo taisyklių patvirtinimo“ (su pakeitimais ir papildymais).

<sup>4</sup> Lietuvos Respublikos 2018 m. valstybės biudžeto ir savivaldybių biudžetų finansinių rodiklių patvirtinimo įstatymas, 2017 m. gruodžio 12 d. Nr. XIII-868.

<sup>5</sup> Lietuvos Respublikos finansų ministro 2008 m. gruodžio 31 d. įsakymas Nr. 1K-465 „Dėl valstybės ir savivaldybių biudžetinių įstaigų ir kitų subjektų žemesniojo lygio biudžeto vykdymo ataskaitų sudarymo taisyklių ir formų patvirtinimo“ (su pakeitimais ir papildymais).

<sup>6</sup> Lietuvos Respublikos finansų ministro 2010 m. sausio 29 d. įsakymas Nr. 1K-022 „Dėl vykdymo ataskaitų“ (su pakeitimais ir papildymais).

Valstybės biudžeto vykdymo ataskaitų rinkinį rengia Finansų ministerija, remdamasi valstybės biudžeto buhalterinės apskaitos duomenimis – į valstybės biudžetą gautų pajamų ir valstybės biudžeto asignavimų valdytojų pateiktais biudžeto vykdymo ataskaitų rinkiniais. Metinis ataskaitų rinkinys skelbiamas viešai Lietuvos Respublikos finansų ministerijos interneto svetainėje adresu [www.finmin.lrv.lt](http://www.finmin.lrv.lt).

Vadovaudamasi Viešojo sektoriaus atskaitomybės įstatymo 32 straipsnio 5 dalimi, metinį valstybės biudžeto vykdymo ataskaitų rinkinį Finansų ministerija teikia Vyriausybei ne vėliau kaip iki kitų metų kovo 15 dienos.

Mokesčių ir kitų įmokų į valstybės ir savivaldybių biudžetus apskaičiavimą ir mokėjimą kontroliuoja Mokesčių administravimo įstatymu<sup>7</sup> įgaliotos institucijos. Biudžetams priskirtus mokesčius, kitas įmokas ir rinkliavas mokėtojai sumoka į Valstybinės mokesčių inspekcijos prie Finansų ministerijos (toliau – Valstybinė mokesčių inspekcija arba VMI) ir Muitinės departamento prie Finansų ministerijos (toliau – Muitinės departamentas arba Muitinė) pajamų surenkamąsias sąskaitas, iš kurių šios surinktos lėšos kasdien pervedamos į valstybės išdo sąskaitą<sup>8</sup>, savivaldybių sąskaitas ar į kitas sąskaitas, jeigu tai nustatyta kituose teisės aktuose. Europos Sąjungos (toliau – ES), kita tarptautinė finansinė parama ir kitos valstybės biudžetui priskirtos lėšos pervedamos tiesiogiai į valstybės išdo sąskaitą pagal taisykles ir įmokų kodų sąrašą, patvirtintus finansų ministro įsakymu<sup>9</sup>.

Valstybinė mokesčių inspekcija ir Muitinė kas mėnesį pateikia Valstybės išdo departamentui, o kai įmokos tiesiogiai pervedamos į valstybės išdo sąskaitą, Valstybės išdo departamentas parengia pats, finansų ministro įsakymu patvirtintą Mokesčių ir kitų įmokų į biudžetus apyskaitos formą 1-VP su priedais<sup>10</sup>. Susumavus šių apyskaitų duomenis kiekvieną mėnesį parengiama suvestinė apyskaita, kurioje nurodomos faktiškai į valstybės biudžetą, savivaldybių biudžetus ir fondus įmokėtos pajamos pagal įmokų rūšis.

Valstybės biudžeto lėšos, skirtos asignavimų valdytojų, jiems pavaldžių biudžetinių įstaigų ir kitų subjektų programų sąmatoms vykdyti, iš valstybės išdo sąskaitos pervedamos vadovaujantis Valstybės biudžeto lėšų išdavimo iš valstybės išdo sąskaitos taisyklėmis<sup>11</sup>.

Už valstybės biudžeto programų vykdymo ir paskirtų asignavimų naudojimo teisėtumą, ekonomiškumą, efektyvumą, rezultatyvumą ir valstybės biudžeto vykdymo ataskaitų rinkinių teisingumą ir pateikimą laiku atsakingi asignavimų valdytojai ir ministrų valdymo sričių įstaigų, vykdančių atitinkamo asignavimų valdytojo programas ir turinčių pavaldžių biudžetinių įstaigų, vadovai.

Valstybės kontrolė, vadovaudamasi Viešojo sektoriaus atskaitomybės įstatymo 30 straipsniu, ne vėliau kaip iki kitų metų spalio 1 dienos Vyriausybei ir iki kitų metų spalio 10 dienos Seimui pateikia valstybinio audito išvadas ir audito ataskaitas dėl valstybės konsoliduotųjų ataskaitų rinkinio, kurio sudėtinė dalis yra valstybės biudžeto vykdymo ataskaitų rinkinys.

<sup>7</sup> Lietuvos Respublikos mokesčių administravimo įstatymas, 2004 m. balandžio 13 d. Nr. IX-2112 (su pakeitimais ir papildymais).

<sup>8</sup> Lietuvos Respublikos finansų ministro 2003 m. birželio 20 d. įsakymas Nr. 1K-169 „Dėl valstybės biudžetui priskirtų mokesčių, kitų įmokų ir rinkliavų pervedimo į valstybės išdo sąskaitą“ (su pakeitimais ir papildymais).

<sup>9</sup> Lietuvos Respublikos finansų ministro 2006 m. gruodžio 29 d. įsakymas Nr. 1K-429 „Dėl Europos Sąjungos, kitos tarptautinės finansinės paramos ir kitų valstybės biudžetui priskirtų lėšų tiesioginio pervedimo į valstybės išdo sąskaitas ir įmokų kodų sąrašo patvirtinimo“ (su pakeitimais ir papildymais).

<sup>10</sup> Lietuvos Respublikos finansų ministro 2003 m. sausio 29 d. įsakymas Nr. 1K-019 „Dėl mokesčių ir kitų įmokų į valstybės biudžetą ir savivaldybių biudžetus apyskaitos“ (su pakeitimais ir papildymais).

<sup>11</sup> Lietuvos Respublikos finansų ministro 2000 m. liepos 21 d. įsakymas Nr. 195 „Dėl valstybės biudžeto lėšų išdavimo iš valstybės išdo sąskaitos taisyklių patvirtinimo“ (su pakeitimais ir papildymais).

## II SKYRIUS APSKAITOS POLITIKA

Sudarant metinį valstybės biudžeto vykdymo ataskaitų rinkinį buvo vadovautasi šiais bendraisiais apskaitos principais:

**1. Grynujų pinigų principu** – ataskaitose pajamos pripažįstamos, kai pinigai gaunami į sąskaitas, o išlaidos pripažįstamos, kai jos apmokamos.

**2. Subjekto principu** – apskaitoje registruojama ir ataskaitose rodoma tik valstybės biudžeto asignavimų valdytojų, mokesčių administratorių ir Finansų ministerijos valstybės biudžeto vykdymo informacija.

Lietuvos Respublikos valstybės biudžeto pajamų plano vykdymo ataskaita (forma Nr. 1) parengiama pagal Valstybinės mokesčių inspekcijos, Muitinės departamento pateiktas mokesčių ir kitų įmokų į biudžetus apyskaitas, taip pat valstybės išdo apskaitos duomenis.

Lietuvos Respublikos valstybės biudžeto išlaidų plano vykdymo ataskaitų formų (formas Nr. 2–6) stulpelyje „Planas“ rodomi Finansinių rodiklių patvirtinimo įstatymu patvirtinti asignavimų planai, o stulpelyje „Planas su leistiniais patikslinimais“ rodomi patikslinti asignavimų planai, atlikus leistinus patikslinimus, vadovaujantis Biudžeto sandaros įstatymo, Finansinių rodiklių patvirtinimo įstatymo ir kitų teisės aktų nuostatomis. Stulpelyje „Vykdymas“ rodomi valstybės biudžeto asignavimų valdytojų panaudotų valstybės biudžeto asignavimų duomenys. Stulpelyje „Patikslinto plano vykdymas, proc.“ rodomas valstybės biudžeto asignavimų valdytojų panaudotų valstybės biudžeto asignavimų duomenų palyginimas su patikslintu planu procentais.

Valstybės biudžeto vykdymo ataskaitose rodomas asignavimų panaudojimas išlaidoms, iš jų darbo užmokesčiui, ir turtui įsigyti pagal visus valstybės biudžeto asignavimų valdytojus ataskaitų formose Nr. 2 ir Nr. 3.

Suminė valstybės biudžeto išlaidų plano vykdymo informacija pagal valstybės funkcijas pateikiama ataskaitos formoje Nr. 4, o pagal ekonominę klasifikaciją – ataskaitos formoje Nr. 5.

Lietuvos Respublikos Vyriausybės rezervo panaudojimo ataskaitoje (forma Nr. 6) pateikiami duomenys apie iš Vyriausybės rezervo gavėjų skirtas ir panaudotas lėšas. Ataskaitoje nurodomi tie asignavimų valdytojai, kuriems pagal atskirus Lietuvos Respublikos Vyriausybės nutarimus buvo skirtos lėšos iš Vyriausybės rezervo.

Biudžetinių įstaigų pajamų įmokų į valstybės biudžetą, valstybės biudžeto pajamų iš mokesčių dalies ir kitų lėšų, įstatymais ir kitais teisės aktais skiriamų programoms finansuoti, ir perkeltų viršplaninių ir nepanaudotų įmokų į valstybės biudžetą (pagal asignavimų valdytojus) ataskaita (forma Nr. 7) rengiama pagal mokėtojų tiesiogiai į valstybės išdo banko sąskaitą įmokėtų pajamų įmokų ir pajamų iš mokesčių dalies ir kitų lėšų, įstatymais ir kitais teisės aktais skiriamų programoms finansuoti, duomenis, asignavimų valdytojų pateiktų asignavimų panaudojimo ataskaitų duomenis ir pagal VMI pateiktos apyskaitos apie valstybės biudžeto pajamų iš mokesčių dalies ir kitų lėšų, įstatymais ir kitais teisės aktais skiriamų programoms finansuoti pagal asignavimų valdytojus, duomenis.

Finansinių rodiklių patvirtinimo įstatymo 5 ir 6 prieduose nurodytos valstybės institucijos ir įstaigos paskirsto ir perveda savivaldybėms valstybės biudžeto specialias tikslines dotacijas. Valstybės institucijų ir įstaigų pateiktų duomenų pagrindu, nurodant dotacijos paskirties pavadinimą, parengta ataskaita (forma Nr. 8).

Valstybės biudžeto bendrosios dotacijos kompensacijos savivaldybių biudžetams ataskaita (forma Nr. 9) panaikinta Lietuvos Respublikos finansų ministro 2018 m. sausio 17 d. įsakymu Nr. 1K-12 „Dėl Finansų ministro 2010 m. sausio 29 d. įsakymo Nr. 1K-022 „Dėl vykdymo ataskaitų“ pakeitimo“.

Finansinių rodiklių patvirtinimo įstatyme patvirtinta Valstybės investicijų 2018–2020 metų programa. 2018 metų valstybės investicijų programos (pagal investavimo sritis) vykdymo duomenys pateikiami ataskaitos formoje Nr. 10.

Finansinių rodiklių patvirtinimo įstatyme nustatytas Vyriausybės grynojo skolinių įsipareigojimų pokyčio limitas, valstybės garantijų ir valstybės garantuojamų garantijų institucijų prisiimtų įsipareigojimų pagal garantijas limitai, valstybinių aukštųjų mokyklų ir valstybinių profesinio mokymo įstaigų skolinimosi limitai. Informacija apie limitų vykdymą pateikiama Lietuvos Respublikos Vyriausybės skolinimosi, skolos ir garantuotos skolos limitų ataskaitoje (forma Nr. 1SL).

**3. Periodiškumo principu** – į biudžetinių metų pajamas įskaitytos įmokos, kurios į VMI, Muitinės departamento ir Valstybės išdo departamento sąskaitas, į kurias mokėtojai įmokas perveda tiesiogiai, pateko iki 2018 metų gruodžio 31 dienos įskaitytinai. Į valstybės biudžeto panaudotus asignavimus įskaitytos lėšos, kurių pervedimo įvykdymo pradžia nustatyta iki gruodžio 31 dienos įskaitytinai.

**4. Pastovumo principu** – taikomas apskaitos metodas, analogiškas kaip ir ankstesniais metais. Ataskaitų rinkinio rengimo procesas ir Finansų ministerijos nustatytos kontrolės procedūros iš esmės nepakito.

**5. Piniginio mato principu** – informacija ataskaitose ir aiškinamojo rašto prieduose išreikšta tūkstančiais eurų su vienu ženklu po kablelio tikslumu. Atskirose ataskaitose dėl skaičių apvalinimo galimi nedideli programų vykdymo nuokrypiai. Ataskaitų aiškinamojo rašto aprašomojoje dalyje ir lentelėse sumos pateikiamos milijonais eurų su vienu ženklu po kablelio, išskyrus 7 puslapyje esanti 2 lentelė yra pateikta tūkstančiais eurų su vienu ženklu po kablelio, siekiant tikslaus 2017 ir 2018 metų pajamų palyginimo.

**6. Palyginimo principu** – aiškinamajame rašte pateikiama ankstesnių metų valstybės biudžeto pajamų ir išlaidų informacija palyginimui.

### III SKYRIUS VALSTYBĖS BIUDŽETO PAJAMŲ PLANO VYKDYMAS

Valstybės biudžeto pajamų (be ES ir kitos tarptautinės finansinės paramos) planas įvykdytas 100,6 proc. – gauta 6 806,1 mln. eurų (38,8 mln. eurų daugiau nei planuota). 2018 metais planuota kartu su ES ir kitos tarptautinės finansinės paramos lėšomis į valstybės biudžetą surinkti 9 071,1 mln. eurų pajamų, planas įvykdytas 96,7 proc. – į valstybės biudžetą gauta 8 768,7 mln. eurų pajamų, nes ES ir kitos tarptautinės finansinės paramos lėšų gauta 341,3 mln. eurų mažiau, nei planuota.

**1 lentelė.** 2018 metų valstybės biudžeto pajamų plano vykdymas, mln. eurų.

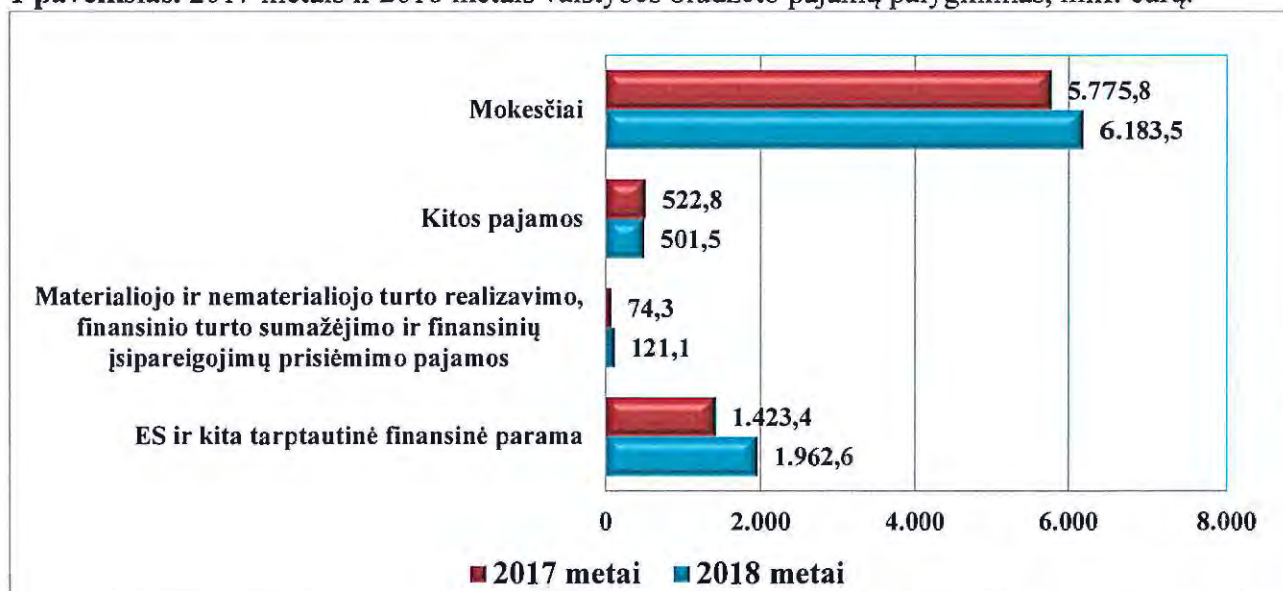
	2017 m. pajamos faktas	2018 m. pajamų planas	2018 m. pajamos faktas	2018 m. pajamų plano įvykdymas		2018 m. palyginimas su 2017 m.	
				+/-	%	+/-	%
Valstybės biudžeto pajamos be ES ir kitos tarptautinės finansinės paramos	6 372,9	6 767,3	6 806,1	38,8	100,6	433,2	106,8
ES ir kita tarptautinė finansinė parama	1 423,4	2 303,9	1 962,6	-341,3	85,2	539,2	137,9
<b>Valstybės biudžeto pajamos, iš viso</b>	<b>7 796,3</b>	<b>9 071,1</b>	<b>8 768,7</b>	<b>-302,5</b>	<b>96,7</b>	<b>972,4</b>	<b>112,5</b>

Šaltinis: Finansų ministerija

Palyginti su 2017 metais, 2018 metais valstybės biudžeto pajamų (be ES ir kitos tarptautinės finansinės paramos) surinkta 433,2 mln. eurų, arba 6,8 proc. daugiau, o ES ir kitos tarptautinės finansinės paramos lėšų gauta – 539,2 mln. eurų, arba 37,9 proc. daugiau.

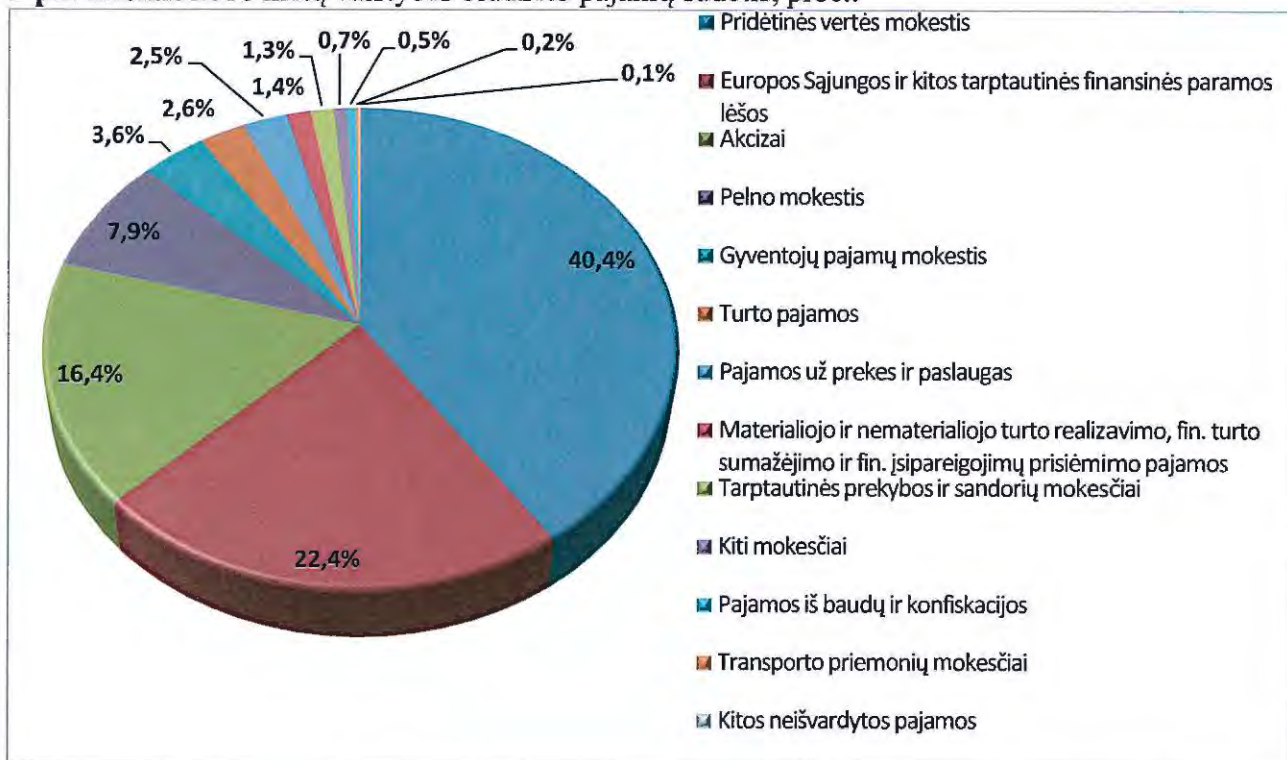
Didžiausią visų valstybės biudžeto pajamų dalį sudaro pajamos iš mokesčių (2018 metais – 70,5 proc.). Palyginti su 2017 metais, 2018 metais šių pajamų surinkta 407,7 mln. eurų arba 7,1 proc. daugiau. Kitos pajamos, kurias sudaro turto pajamos, pajamos už prekes ir paslaugas, pajamos iš baudų, konfiskacijos ir kitos įmokos, 2018 metais sudarė 5,7 proc. visų pajamų, jų buvo surinkta 21,3 mln. eurų, arba 4,1 proc. mažiau nei 2017 metais. Materialiojo ir nematerialiojo turto realizavimo, finansinio turto sumažėjimo ir finansinių įsipareigojimų prisiėmimo pajamos sudarė 1,4 proc. visų pajamų, jų buvo surinkta 46,8 mln. eurų, arba 63,0 proc. daugiau nei 2017 metais.

**1 paveikslas.** 2017 metais ir 2018 metais valstybės biudžeto pajamų palyginimas, mln. eurų.



Šaltinis – Finansų ministerija, 2017 m. pajamos suklasifikuotos pagal galiojančią 2018 m. pajamų ekonominę klasifikaciją.

2 paveikslas. 2018 metų valstybės biudžeto pajamų sudėtis, proc..



Šaltinis – Finansų ministerija

Didžiausią valstybės biudžeto pajamų dalį 2018 m. sudarė **pridėtinės vertės mokestis** (toliau – PVM), 2018 m. šio mokesčio surinkta 3 540,1 mln. eurų (40,4 proc. visų pajamų), buvo planuota surinkti 3 539,8 mln. eurų pajamų, o surinkta 0,3 mln. eurų daugiau. Palyginti su 2017 m., buvo gauta 246,4 mln. eurų, arba 7,5 proc. daugiau.

Taip pat didelę dalį valstybės biudžeto pajamų struktūroje sudaro **akcizai** – jų surinkta 1 438,5 mln. eurų (16,4 proc. visų pajamų). Akcizų 2018 m. gauta 13,7 mln. eurų mažiau nei planuota, tačiau 111,8 mln. eurų, arba 8,4 proc. daugiau nei 2017 m.

**Pelno mokesčio** 2018 m. į valstybės biudžetą gauta 691,2 mln. eurų (7,9 proc. visų pajamų). Palyginti su planu, negauta 7,2 mln. eurų, o palyginti su 2017 m. - šio mokesčio pajamų surinkta 60,2 mln. eurų, arba 9,5 proc. daugiau.

2018 m. **gyventojų pajamų mokesčio** (toliau – GPM) pajamos valstybės biudžete sudarė 314,7 mln. eurų ir buvo apie 2,6 mln. eurų didesnės nei planuota. Jos sudarė 3,6 proc. visų valstybės biudžeto pajamų. Palyginus su 2017 m., dėl 2018 m. nuo 21,83 proc. iki 17,18 proc. sumažėjusios GPM dalies, skiriamos valstybės biudžetui, 2018 m. šio mokesčio į valstybės biudžetą buvo surinkta 38,5 mln. eurų arba 10,9 proc. mažiau.

**ES ir kitos tarptautinės finansinės paramos lėšų** buvo planuota gauti 2 303,9 mln. eurų, tačiau gauta 1 962,6 mln. eurų, t. y. 85,2 proc. 2018 m. planuotų gauti ES ir kitų užsienio šalių finansinės paramos lėšų. Palyginus su 2017 m., 2018 m. paramos lėšų gauta 37,9 proc. daugiau.

**Kitų pajamų** gauta 501,5 mln. eurų, arba 30,6 mln. eurų (5,8 proc.) mažiau nei planuota. Kitos pajamos sudarė 5,7 proc. visų valstybės biudžeto pajamų. Plano nevykdymui įtakos turėjo 46,7 mln. eurų mažesnės nei planuota pajamos iš dividendų. Tačiau biudžetinių įstaigų pajamų už prekes ir paslaugas gauta 6,7 mln. eurų daugiau nei planuota, mokesčio už valstybinius gamtos išteklius planas viršytas 5,5 mln. eurų, pajamų iš baudų, konfiskuoto turto ir kitų netesybų ir pajamų už ilgalaikio ir trumpalaikio materialiojo turto nuomą atitinkamai gauta 2,9 mln. eurų ir 2,5 mln. eurų daugiau nei planuota.

**Materialiojo ir nematerialiojo turto realizavimo, finansinio turto sumažėjimo ir finansinių įsipareigojimų prisiėmimo** pajamų planas įvykdytas 173,4 proc., buvo surinkta 51,3

mln. eurų (didžiaja dalimi dėl klimato taršos leidimų pardavimo) daugiau nei planuota ir 46,9 mln. eurų (63,1 proc.) daugiau nei 2017 m.

2018 metų pajamų surinkimo pagal pagrindines valstybės biudžeto pajamų rūšis palyginimas su 2017 metais pateiktas 2 lentelėje.

**2 lentelė.** 2017 ir 2018 metų valstybės biudžeto pajamų palyginimas, tūkst. eurų.

Pajamų rūšis	Gauta pajamų 2018 m.	Gauta pajamų 2017 m.*	2018 m. gautų pajamų palyginimas su 2017 m.	2018 m. pajamų pokytis palyginti su 2017 m., proc.
<b>Mokesčių pajamos</b>	<b>6.183.463,3</b>	<b>5.775.844,6</b>	<b>407.618,7</b>	<b>7,1</b>
Gyventojų pajamų mokestis	314.699,6	353.212,3	-38.512,7	-10,9
Pelno mokestis	691.248,7	631.029,9	60.218,8	9,5
Nekilnojamojo turto mokestis	1.714,7	1.354,0	360,7	26,6
Pridėtinės vertės mokestis	3.540.086,8	3.293.705,6	246.381,2	7,5
Atskaitymai nuo pajamų pagal Lietuvos Respublikos miškų įstatymą	29.722,1	25.807,5	3.914,6	15,2
Akcizai	1.438.519,7	1.326.765,2	<b>111.754,5</b>	<b>8,4</b>
Cukraus sektoriaus mokesčiai	71,9	1.011,1	-939,2	-92,9
Loterijų ir azartinių lošimų mokestis	17.207,0	16.451,0	756,0	4,6
Transporto priemonių mokesčiai	18.581,8	17.034,2	1.547,6	9,1
Mokesčiai už aplinkos teršimą	15.336,8	8.265,8	7.071,0	85,5
Tarptautinės prekybos ir sandorių mokesčiai	116.274,2	101.208,0	15.066,2	14,9
<b>Kitos pajamos</b>	<b>501.490,6</b>	<b>522.777,7</b>	<b>-21.287,1</b>	<b>-4,1</b>
<b>Turto pajamos</b>	<b>223.774,6</b>	<b>241.482,0</b>	<b>-17.707,4</b>	<b>-7,3</b>
Palūkanos už paskolas	6.528,0	120.673,4	-114.145,4	-94,6
Palūkanos už indėlius, depozitus ir vertybinius popierius	760,7	671,1	89,6	13,4
Lietuvos banko pelno įmokos	11.169,1	11.510,2	-341,1	-3,0
Dividendai ir valstybės įmonių pelno įmokos	175.372,6	81.269,1	94.103,5	115,8
Mokesčiai už valstybinius gamtos išteklius	19.230,9	16.890,1	2.340,8	13,9
Angliavandenilių išteklių mokestis	3.141,1	3.020,6	120,5	4,0
Mokestis už valstybės turto naudojimą patikėjimo teise	7.572,2	7.447,5	124,7	1,7
<b>Pajamos už prekes ir paslaugas ir kitos pajamos</b>	<b>222.031,0</b>	<b>225.205,0</b>	<b>-3.174,0</b>	<b>-1,4</b>
Pajamos už ilgalaikio ir trumpalaikio materialiojo turto nuomą	6.567,6	7.178,0	-610,4	-8,5
Konsulinis mokestis	25.703,6	27.025,3	-1.321,7	-4,9
Biudžetinių įstaigų pajamos už prekes ir paslaugas	97.904,6	92.354,1	5.550,5	6,0
Žyminis mokestis	9.763,6	8.644,5	1.119,1	12,9
Rinkliavos	36.453,0	34.004,9	2.448,1	7,2
Kitos pajamos	45.638,6	55.998,2	-10.359,6	-18,5
<b>Pajamos iš baudų, konfiskuoto turto ir kitų netesybų</b>	<b>48.212,9</b>	<b>46.787,0</b>	<b>1.425,9</b>	<b>3,0</b>
<b>Kitos neišvardytos pajamos</b>	<b>7.472,1</b>	<b>9.303,7</b>	<b>-1.831,6</b>	<b>-19,7</b>
<b>Materialiojo ir nematerialiojo turto realizavimo pajamos</b>	<b>119.521,3</b>	<b>71.907,5</b>	<b>47.613,8</b>	<b>66,2</b>
<b>Finansinio turto sumažėjimo pajamos (finansinio turto pardavimas / grįžusios finansinės investicijos)</b>	<b>1.615,7</b>	<b>2.344,1</b>	<b>-728,4</b>	<b>-31,1</b>

Pajamų rūšis	Gauta pajamų 2018 m.	Gauta pajamų 2017 m.*	2018 m. gautų pajamų palyginimas su 2017 m.	2018 m. pajamų pokytis palyginti su 2017 m., proc.
Europos Sąjungos ir kitos tarptautinės finansinės paramos lėšos	1.962.589,8	1.423.389,2	539.200,6	37,9
<b>IŠ VISO</b>	<b>8.768.680,7</b>	<b>7.796.263,2</b>	<b>972.417,5</b>	<b>12,5</b>

\*Šaltinis – Finansų ministerija, 2017 m. pajamos suklasifikuotos pagal galiojančią 2018 m. pajamų ekonominę klasifikaciją.

Toliau pateikiami valstybės biudžeto pajamų iš **pagrindinių mokesčių** surinkimo užduočių vykdymą lėmę veiksniai ir analizė.

### PRIDĖTINĖS VERTĖS MOKESTIS

Per 2018 metus buvo gauta **3 540,1 mln. eurų** pajamų iš PVM. 2018 metų planas įvykdytas 100,0 proc. 2018 m. palyginti su 2017 m. į valstybės biudžetą pervesta 246,4 mln. eurų, arba 7,5 proc., daugiau pajamų iš PVM.

#### 3 lentelė. VMI ir Muitinės administruojamos pajamos iš PVM, mln. eurų

Pajamos iš PVM	2017 m. faktas	2018 m. planas	2018 m. faktas	Fakto pokytis (+,-) %		Plano įvykdymas (+,-) %	
	Vidaus vartojimo ir importo PVM, administruojamas VMI	3 262,0	3 506,0	3 503,3	241,3	7,4	-2,7
Importo PVM, administruojamas Muitinės	31,7	33,8	36,8	5,1	16,2	3,0	108,9
<b>Iš viso</b>	<b>3 293,7</b>	<b>3 539,8</b>	<b>3 540,1</b>	<b>246,4</b>	<b>7,5</b>	<b>0,3</b>	<b>100,0</b>

Šaltinis – Finansų ministerija.

#### Pajamų iš PVM surinkimui įtakos turėję veiksniai:

- Bendra VMI ir Muitinei deklaruotų sandorių vertė 2018 m., palyginti su 2017 m. (laikotarpis prilygintas PVM sumokėjimo laikotarpiui), padidėjo 11,6 proc. arba 11,4 mlrd. eurų, iš jų apmokestinamųjų sandorių vertė padidėjo 11 proc. arba 6,3 mlrd. eurų. Bendra VMI ir Muitinės administruojama deklaruota PVM prievolė nagrinėjamą laikotarpį padidėjo 9,4 proc. arba 303,2 mln. eurų; iš jų mokėtinas PVM – padidėjo 10,7 proc. arba 547,7 mln. eurų; gautinas PVM – padidėjo 12,8 proc. arba 244,5 mln. eurų.

#### 4 lentelė. VMI ir Muitinei deklaruoti PVM duomenys, mln. eurų ir proc.

	Su PVM susiję duomenys, atitinkantys 2017 m. sumokėtą PVM		Su PVM susiję duomenys, atitinkantys 2018 m. sumokėtą PVM		Pokytis; (+,-) %	
	<b>Bendra deklaruotų sandorių vertė, iš jų:</b>	<b>98 066,6</b>		<b>109 441,9</b>		<b>11 375,2</b>
PVM deklaracijose deklaruoti apmokestinamieji sandoriai ir Muitinei deklaruota apmokestinamoji PVM prekių vertė	57 430,6		63 743,3		6 312,7	11,0
Deklaruotas mokėtinas PVM	5 132,0		5 679,7		547,7	10,7
Deklaruotas gautinas PVM	1 908,2		2 152,7		244,5	12,8
<b>Deklaruota PVM prievolė</b>	<b>3 223,8</b>		<b>3 527,0</b>		<b>303,2</b>	<b>9,4</b>

Šaltinis – Finansų ministerija.

- Augantis vartojimas turėjo įtakos 2018 m. gautoms pajamoms iš PVM. 2017 m. rudenį, rengiant 2018 m. pajamų iš PVM planą, buvo numatyta, jog 2018 m. galutinio vartojimo

išlaidos (toliau – GVI) augo 6,0 proc. Statistikos departamento 2019 m. kovo mėn. duomenimis, GVI 2018 m., palyginti su 2017 m., padidėjo 6,3 proc. Dėl 0,3 proc. punkto spartesnio nei buvo numatyta vartojimo augimo pajamų iš PVM buvo gauta apie 13 mln. eurų daugiau, nei prognozuota.

- Dėl taikytų mokesčių administravimo gerinimo priemonių PVM srityje mokesčių mokėtojai deklaravo apie 70 mln. eurų PVM (deklaruota PVM prievolė, kurios laikotarpis prilygintas GVI, augo 8,5 proc., t.y. 2,2 proc. punkto sparčiau, nei augo GVI).
- Per 2018 m. PVM grąžinimų buvo atlikta 201,7 mln. eurų (19,7 proc.) daugiau, nei per 2017 m., tame tarpe PVM grąžinimų be atskirų mokesčių mokėtojų prašymų 13 mln. eurų (10,8 proc.) daugiau, nei prieš metus.

## AKCIZAI

Per 2018 metus į valstybės biudžetą surinkta **1 438,5 mln. eurų** akcizų. Palyginti su 2017 metais į valstybės biudžetą pervesta 111,8 mln. eurų, arba 8,4 proc. daugiau pajamų iš akcizų. 2018 m. pajamų iš akcizų planas įvykdytas 99,1 proc. ir į biudžetą gauta 13,7 mln. eurų pajamų mažiau nei planuota.

**5 lentelė.** VMI ir Muitinės administruojamos pajamos iš akcizų, mln. eurų ir proc.

	2017 m. faktas	2018 m. planas	2018 m. faktas	Fakto pokytis		Plano įvykdymas	
				(+,-)	%	(+,-)	%
<b>VMI</b>	1 312,4	1 436,2	1 420,9	108,4	8,3	-15,4	98,9
<b>Muitinė</b>	14,3	16,0	17,7	3,3	23,3	1,7	110,6
<b>Iš viso</b>	<b>1 326,8</b>	<b>1 452,2</b>	<b>1 438,5</b>	<b>111,8</b>	<b>8,4</b>	<b>-13,7</b>	<b>99,1</b>

*Šaltinis – Finansų ministerija.*

### Pajamų iš akcizų surinkimas pagal akcizinių prekių grupes

Kaip ir ankstesniais metais, 2018 m. didžiausią į valstybės biudžetą surinktų akcizų dalį (55,9 proc.) sudarė akcizai už **energinčius produktus**. Pajamų iš akcizų nuo šios prekių grupės 2018 m. gauta **803,7 mln. eurų**, t.y. 80,1 mln. eurų (11,1 proc.) daugiau nei 2017 m.

Nagrinėjamu laikotarpiu didesnes pajamas iš akcizų už šiuos produktus lėmė nuo 2018 m. sausio 1 d. padidinti akcizų tarifai gazoliams ir žemės ūkio veikloje naudojamiems gazoliams bei 2017 m. gruodžio mėn. – 2018 m. lapkričio mėn., palyginti su 2016 m. gruodžio mėn. – 2017 m. lapkričio mėn., išaugę degalų pardavimai didmeninėje rinkoje: variklių benzino pardavimai išaugo 5,0 proc., dyzelinių degalų – 5,6 proc.

2018 m. pajamų iš akcizų už **etilo alkoholį ir alkoholinius gėrimus** buvo gauta **340,4 mln. eurų**, t. y. 23,1 mln. eurų (7,3 proc.) daugiau, nei 2017 m.

Pajamų iš akcizų už šiuos produktus buvo gauta daugiau dėl jiems taikytų didesnių akcizų tarifų (padidintų nuo 2017 m. kovo 1 d.), nors pardavimai sumažėjo visose prekių grupėse: per 2017 m. gruodžio mėn. – 2018 m. lapkričio mėn. laikotarpį, palyginti su 2016 m. gruodžio mėn. – 2017 m. lapkričio mėn. laikotarpiu, tarpinių produktų pardavimai sumažėjo 53,6 proc., vyno ir kitų fermentuotų gėrimų – 14,4 proc., alaus – 8,1 proc. etilo alkoholio – 5,6 proc.

Per 2018 m. už **apdorotą tabaką** buvo surinkta **292,1 mln. eurų** akcizų, t. y. 8,5 mln. eurų (3,0 proc.) daugiau negu 2017 m.

Pajamų iš akcizų už apdorotą tabaką augimą lėmė nuo 2018 m. sausio 1 d. padidintas akcizų tarifas rūkomajam tabakui bei cigaretėms, cigarams ir cigarilėms nagrinėjamu laikotarpiu taikyti didesni akcizų tarifai (padidinti nuo 2017 m. kovo 1 d. ir nuo 2018 m. kovo 1 d.). Taip pat pajamų

surinkimui teigiamos įtakos turėjo 2017 m. gruodžio mėn. – 2018 m. lapkričio mėn., palyginti su 2016 m. gruodžio mėn. – 2017 m. lapkričio mėn. 12,8 proc. išaugę cigarų ir cigarilių bei 53,3 proc. – rūkomojo tabako pardavimai (dėl ženklau kaitinamojo tabako produktų pardavimų augimo – nagrinėjamu laikotarpiu jų dalis rūkomojo tabako pardavimuose išaugo nuo 9 proc. iki 41,8 proc. ).

Nors faktinės pajamos už apdorotą tabaką išaugo, tačiau pajamų už cigaretes gauta mažiau, nei buvo prognozuota, dėl sumažėjusių cigarečių pardavimų legalioje rinkoje: 2017 m. gruodžio mėn. – 2018 m. lapkričio mėn., palyginti su atitinkamu praėjusiu laikotarpiu, cigarečių didmeninėje rinkoje realizuota 4,4 proc. mažiau.

**6 lentelė.** Pajamų iš akcizų surinkimas pagal akcizinių prekių grupes, mln. eurų ir proc.

Akcizais apmokestinamų prekių grupė	Pajamos 2017 m.	Pajamos 2018 m.	Pajamų pokytis		Dalis akcizų struktūroje, %
			(+,-)	%	
<b>IŠ VISO AKCIZŲ, iš jų:</b>	<b>1 326,8</b>	<b>1 438,5</b>	<b>111,8</b>	<b>8,4</b>	<b>100</b>
už etilo alkoholį ir alkoholinius gėrimus	317,2	340,4	23,1	7,3	23,7
už apdorotą tabaką	283,6	292,1	8,5	3,0	20,3
už energinius produktus	723,6	803,7	80,1	11,1	55,9
už elektros energiją	2,3	2,3	0,04	1,6	0,2

Šaltinis – Finansų ministerija.

## GYVENTOJŲ PAJAMŲ MOKESTIS

Gyventojų pajamų mokesčio (toliau – GPM) į valstybės ir savivaldybių biudžetus per 2018 m. gauta 1 840,3 mln. eurų. Palyginti su planu, gauta 23,4 mln. eurų, arba 1,3 proc., daugiau. Palyginti su 2017 m., gauta 213,6 mln. eurų, arba 13,1 proc., daugiau.

### Pagrindiniai GPM surinkimo pokyčius lėmę veiksniai:

- Spartus vidutinio darbo užmokesčio augimas. Statistikos departamento duomenimis, vidutinis mėnesinis bruto darbo užmokestis, įskaitant individualiąsias įmones, 2018 m. siekė 924,1 eurų ir, lyginant su 2017 m., padidėjo 10 proc.

2017 m. rudenį, rengiant 2018 m. pajamų iš GPM planą, vidutinio darbo užmokesčio augimo prognozė 2018 metams sudarė 6,2 proc., o metinio darbo užmokesčio fondo augimo prognozė 2018 metams – 5,8 proc. Preliminariu vertinimu, 2018 m. pajamos iš GPM nuo su darbo santykiais susijusių pajamų dėl spartesnio darbo užmokesčio augimo buvo apie 50 mln. eurų didesnės, nei planuota.

- Nuosaikus su darbo santykiais nesusijusių pajamų augimas. 2018 m. GPM pajamos nuo su darbo santykiais nesusijusių pajamų buvo apie 26 mln. eurų mažesnės nei planuota, gauta 10,4 proc., arba 43,3 mln. eurų daugiau nei 2017 m.

- Išaugę grąžinimai. 2018 m. gyventojams dėl per mažo pritaikyto neapmokestinamojo pajamų dydžio (toliau – NPD) ar papildomo neapmokestinamojo pajamų dydžio už vaikus (toliau – PNP) ir dėl Lietuvos Respublikos gyventojų pajamų mokesčio įstatymo 21 straipsnyje numatytų lengvatų grąžinta 137,1 mln. eurų, tai 29,3 mln. eurų (31,1 proc.) daugiau, nei buvo grąžinta per 2017 m. Grąžinto GPM dydžiui 2018 m. įtakos turėjo 2017 m. padidintas NPD ir PNP bei nuo 2017 m. sausio 1 d. įsigaliojęs 2 000 eurų apribojimas gyvybės draudimo ir III pensijų pakopos išlaidų dydžiui.

- Su NPD dydžiu ir PNP taikymu susiję pokyčiai. Nuo 2018 m. sausio 1 d. gyventojui, kurio su darbo santykiais arba jų esmę atitinkančiais santykiais susijusios pajamos per mėnesį neviršijo minimaliosios mėnesinės algos dydžio, taikomas mėnesio NPD buvo padidintas nuo 310 iki 380 eurų; asmenims, kuriems nustatytas 0–25 procentų darbingumo lygis NPD padidintas nuo 380 iki 450 eurų; asmenims, kuriems nustatytas 30–55 procentų darbingumo lygis NPD padidintas

nuo 320 iki 390 eurų. Taip pat 2018 m. buvo atsisakyta PNPĐ, valstybės paramos vaikams formą keičiant iš neapmokestinamojo dydžio į tiesiogines vaiko išmokas. Dėl padidinto NPD į biudžetą 2018 m. negauta apie 101 mln. eurų, tačiau dėl PNPĐ atsisakymo į biudžetą gauta apie 75 mln. eurų daugiau pajamų iš GPM.

- Dirbančiųjų skaičiaus pokyčiai. Remiantis iš Valstybinio socialinio draudimo fondo valdybos gaunamais operatyviais įdarbinimo ir atleidimo duomenimis, 2019 m. sausio 1 d. šalyje buvo 1 217,8 tūkst. darbuotojo statusą turinčių asmenų, palyginti su 2018 m. sausio 1 d., darbuotojų skaičius sumažėjo 5 tūkst., arba 0,4 proc.

2019 m. sausio 1 d. Užimtumo tarnybos duomenimis, buvo registruota 154,4 tūkst. bedarbių, arba 8,9 proc. visų šalies darbingo amžiaus gyventojų. Registruotas nedarbas, palyginti su 2018 m. sausio 1 d., padidėjo 0,2 procentinio punkto.

Statistikos departamento duomenimis, 2018 m. nedarbo lygis Lietuvoje sudarė 6,1 proc. ir buvo 1 procentiniu punktu mažesnis nei 2017 m.

## PELNO MOKESTIS

Pelno mokesčio į valstybės biudžetą per 2018 metus gauta **691,2 mln. eurų**. Palyginti su planu, gauta 7,2 mln. eurų, arba 1,0 proc., mažiau. Palyginti su 2017 metais gauta 60,2 mln. eurų, arba 9,5 proc., daugiau.

### Pagrindiniai veiksniai, turėję įtakos pelno mokesčio pajamoms:

- Avansinio pelno mokesčio įmokų už I ir II ketvirčius gauta tiek, kiek planuota, o III ir IV ketvirčių įmokos viršijo planą. Per rugsėjo ir gruodžio mėnesius, suėjus III ir IV ketv. avansinių pelno mokesčio įmokų mokėjimo terminui, gauta 271 mln. eurų pelno mokesčio, t.y. 11,5 mln. eurų (4,2 proc.) daugiau nei planuota.

- Mažiau nei prognozuota gauta metinio pelno mokesčio įmokų. Birželio mėnesį, suėjus antram avansinių pelno mokesčio įmokų mokėjimo terminui (už 2018 m. II ketvirtį) bei metinio pelno mokesčio mokėjimo terminui (už 2017 m.), gauta 304,8 mln. eurų pelno mokesčio. Mėnesio planas buvo įvykdytas 98,0 proc., pelno mokesčio gauta 6,2 mln. eurų mažiau nei prognozuota dėl mažesnių nei tikėtasi metinio pelno mokesčio įmokų. Tam įtakos turėjo dėl didėjusio darbo užmokesčio bei investicijų išaugusios įmonių sąnaudos.

## KITI MOKESČIAI IR KITOS PAJAMOS

2018 m. surinkta **821,5 mln. eurų** kitų mokesčių, kitų pajamų ir sandorių dėl materialiojo, nematerialiojo ir finansinių įsipareigojimų pajamų.

Reiškmingiausiai viršyti šie pajamų planai:

- 148,5 proc. (9,2 mln. eurų) mokesčio už aplinkos teršimą;
- 111,7 proc. (46,9 mln. eurų) kito materialiojo ir nematerialiojo turto;
- 60,3 proc. (2,5 mln. eurų) pajamų už ilgalaikio ir trumpalaikio materialiojo turto nuomą;
- 39,9 proc. (5,5 mln. eurų) mokesčių už valstybinius gamtos išteklius;
- 32,9 proc. (7,6 mln. eurų) žemės realizavimo pajamų;
- 19,9 proc. (19,3 mln. eurų) tarptautinės prekybos ir sandorių mokesčių;
- 14,8 proc. (1,3 mln. eurų) žyminio mokesčio;
- 7,3 proc. (6,7 mln. eurų) biudžetinių įstaigų pajamų už prekes ir paslaugas.

### 2018 METŲ PAJAMŲ NETEKIMAS DĖL MOKESČIŲ LENGVATŲ TAIKymo

Dėl 2018 m. galiojusių keturių pagrindinių mokesčių lengvatų biudžetai neteko apie

1311,1 mln. eurų pajamų, t.y. apie 59,6 mln. eurų arba 4,8 proc. daugiau pajamų negu 2017 metais.

**7 lentelė.** Pajamų netekimas 2018 metais dėl mokesčių lengvatų taikymo, mln. eurų.

<b>MOKESTIS</b>	<b>mln. eurų</b>
<b>PRIDĖTINĖS VERTĖS MOKESTIS iš viso:</b>	<b>221,5</b>
Dėl lengvatinio 5 proc. PVM tarifo taikomo: vaistams ir medicinos pagalbos priemonėms, kai šių prekių įsigijimo išlaidos visiškai ar iš dalies kompensuojamos Lietuvos Respublikos sveikatos draudimo įstatymo nustatyta tvarka; neįgaliųjų techninės pagalbos priemonėms ir jų remontui; receptiniams nekompensuojamiems vaistams.	120
Dėl lengvatinio 9 proc. PVM tarifo taikomo šilumos energijai, tiekiamai gyvenamosioms patalpoms šildyti, į gyvenamąsias patalpas tiekiamam karštam vandeniui arba šaltam vandeniui karštam vandeniui paruošti ir šilumos energijai, sunaudotai šiam vandeniui pašildyti	39,2
Dėl lengvatinio 9 proc. PVM tarifo taikomo keleivių vežimo nustatytais reguliaraus susisiekimo maršrutais paslaugoms, taip pat keleivių bagažo vežimo paslaugoms	31,7
Dėl lengvatinio 9 proc. PVM tarifo taikomo apgyvendinimo paslaugoms	17,9
Dėl lengvatinio 9 proc. PVM tarifo taikomo knygoms ir neperiodiniams informaciniais leidiniams; laikraščiams, žurnalams ir kitiems periodiniams leidiniams, išskyrus erotinio ir (ar) smurtinio pobūdžio arba profesinės etikos nesilaikančius leidinius	12,7
<b>AKCIZŲ MOKESTIS iš viso:</b>	<b>226,3</b>
Dėl mažesnio akcizų tarifo žemės ūkio veikloje naudojamam žymėtam dyzelinui	83,0
Dėl akcizais apmokestinamų prekių, kai jos tiekiamos kaip atsargos laivams ir (arba) orlaiviams, vežantiems keleivius ir (arba) krovinius tarptautiniais maršrutais, atleidimo nuo akcizų	73,1
Dėl mažesnio akcizų tarifo šildymui skirtiems gazoliams	17,3
Dėl sumažinto akcizų tarifo vynui ir kitiems fermentuotiems gėrimams, kurių faktinė tūrinė etilo alkoholio koncentracija (kitų fermentuotų gėrimų atveju - gauta tik fermentuojant) procentais yra ne didesnė kaip 8,5 procento	16,0
Dėl atleidimo nuo akcizų naftos dujų ir dujinių angliavandenių, kai jie skirti buitiniams reikmėms	14,6
Dėl atleidimo nuo akcizų apdoroto tabako, jeigu jis sunaikinamas prižiūrint kompetentingai institucijai	4,9
Dėl mažesnio akcizų tarifo gamtinėms dujoms, naudojamoms kaip šildymui skirtas kuras verslo reikmėms	3,7
Dėl elektros energijos, jeigu ji tiekama buitiniams vartotojams ir asmenims, kurie yra paramos gavėjai, atleidimo nuo akcizų	3,5
Dėl gamtinių dujų, tiekiamų buitiniams vartotojams ir asmenims, kurie yra paramos gavėjai, atleidimo nuo akcizų	2,3
Dėl elektros energijos, kai ji pagaminta naudojant atsinaujinančius energijos šaltinius, atleidimo nuo akcizų	2,1
Dėl mažesnio akcizų tarifo elektros energijai, naudojamai verslo reikmėms	2,1
Dėl gamtinių dujų, naudojamų mišriai šilumos ir elektros energijos gamybai, atleidimo nuo akcizų*	1,2
Dėl gamtinių dujų, skirtų naudoti kaip variklių degalai, atleidimo nuo akcizų*	1,1
Dėl sumažinto akcizų tarifo tarpiniams produktams, kurių faktinė tūrinė etilo alkoholio koncentracija procentais yra ne didesnė kaip 15 procentų	0,6
Dėl mažesnio akcizų tarifo akmens angliai, koksui ir lignitui, naudojamiems verslo reikmėms	0,6
Dėl lengvatos biodegalams	0,2
<b>PELNO MOKESTIS iš viso:</b>	<b>183,7</b>
Dėl apmokestinamojo pelno sumažinimo dėl investicijų	61,8

<b>MOKESTIS</b>	<b>mln. eurų</b>
Dėl 5 proc. pelno mokesčio tarifo vienetams, kurių vidutinis darbuotojų skaičius neviršija 10 ir pajamos neviršija 300 tūkst. eurų	36,0
Dėl atskaitomos suteiktos paramos ir labdaros sumos	20,1
Dėl pelno mokesčio lengvatos dividendams, neapmokestinamiems pagal Pelno mokesčio įstatymo 35 straipsnio 2 ir 3 dalių nuostatas	9,2
Dėl pagal Lietuvos Respublikos pelno mokesčio įstatymo 12 straipsnį neapmokestinamo turto vertės padidėjimo pardavus akcijas (jei ne trumpiau kaip 2 metus turėta daugiau kaip 25 procentus balsus suteikiančių akcijų)	6,8
Dėl laisvosios ekonominės zonos įmonių apmokestinamojo pelno sumai taikomų lengvatų	5,9
Dėl Pelno mokesčio įstatymo 12 straipsnio nuostatas atitinkančių neapmokestinamų draudimo įmonių gautų gyvybės draudimo įmokų	5,9
Dėl tris kartus atskaitomų sąnaudų, patirtų atliekant mokslinius tyrimus ir eksperimentinę plėtrą	5,6
Dėl vienetų, kurių pajamos iš žemės ūkio veiklos sudaro daugiau kaip 50 proc. pajamų, apmokestinamajam pelnui taikomo 5 proc. tarifo	5,5
Dėl pagal Pelno mokesčio įstatymo 12 straipsnį neapmokestinamų jūrų uostų, oro navigacinių paslaugų rinkliavų ir už jūrų uosto žemės nuomą surinktų lėšų	5,1
Dėl pelno nesiekiančių vienetų, kurių mokesčio laikotarpio pajamos iš ūkinės komercinės veiklos neviršija 300 tūkst. eurų, apmokestinamojo pelno dalies, atitinkančios 7 250 eurų sumą, apmokestinimo taikant 0 procentų mokesčio tarifą, o likusios apmokestinamojo pelno dalies – taikant 15 procentų mokesčio tarifą. Taip pat dėl pelno nesiekiančių vienetų ūkinės komercinės veiklos pajamoms nepriskiriamų pajamų, kurios tiesiogiai skiriamos tenkinant viešuosius interesus vykdomai veiklai finansuoti	5,1
Dėl pelno mokesčio lengvatos filmo ar jo dalies gamybai	4,6
Dėl pagal Pelno mokesčio įstatymo 12 straipsnį neapmokestinamų kolektyvinio investavimo subjektų investicinių pajamų, išskyrus dividendus ir kitą paskirstytąjį pelną	3,4
Dėl pagal Pelno mokesčio įstatymo 12 straipsnį neapmokestinamų sveikatos priežiūros įstaigų pajamų už paslaugas, kurios finansuojamos iš Privalomojo sveikatos draudimo fondo lėšų	2,8
Dėl socialinių įmonių apmokestinamajam pelnui taikomo 0 proc. tarifo	2,6
Dėl pagal Pelno mokesčio įstatymo 12 straipsnį neapmokestinamų tiesioginių ir kitų kompensacinių išmokų pajamų lygiui palaikyti, kurias gauna žemės ūkio veiklą vykdančios įmonės	2,3
Dėl pelno mokesčio sumažinimo, kai dirba riboto darbingumo asmenys	1,0
<b>GYVENTOJŲ PAJAMŲ MOKESTIS iš viso**:</b>	<b>679,6</b>
Dėl metinio nepamokestinamųjų pajamų dydžio ir papildomo neapmokestinamųjų pajamų dydžio už vaikus taikymo	473,1
Dėl neapmokestinamų dovanų	62,6
Dėl 5 proc. tarifo individualios veiklos pajamoms	54,3
Dėl GPM grąžinimų pagal gyventojų deklaruotas išlaidas pagal Gyventojų pajamų mokesčio įstatymo 21 straipsnį	30,4
Dėl neapmokestinamų pajamų (įskaitant išmokas pajamų lygiui palaikyti) iš žemės ūkio veiklos	16,8
Dėl neapmokestinamų gyvybės draudimo išmokų ir grąžinamų įmokų, atitinkančių tam tikras sąlygas (išmokos pagal ilgalaikes draudimo sutartis, taip pat sutartis, kai naudos gavėjas yra beveik pensinio amžiaus ar neįgalus) bei neapmokestinamų išmokų iš	15,1

<b>MOKESTIS</b>	<b>mln. eurų</b>
pensijų fondų ir sumos, išmokamos išstojus iš pensijų fondo, atitinkančios tam tikras sąlygas; neapmokestinamų pensijų anuitetų	
Dėl neapmokestinamųjų darbuotojo naudai darbdavio mokamų draudimo įmokų už papildomą (savanorišką) sveikatos draudimą bei gyvybės draudimo įmokų ir pensijų įmokų	6,1
Dėl 5 proc. tarifo ne individualios veiklos pajamoms, gautoms pardavus ar kitaip nuosavybėn perleidus atliekas	6
Dėl neapmokestinamų pajamų už Europos ekonominėje erdvėje parduotą turtą ir būstą	4
Dėl neapmokestinamų jūrininkų už darbo laivo, įregistruoto EEE jūrų laivų registre, reiso metu gautų pajamų	3,2
Dėl verslo liudijimų lengvatų	2,9
Dėl neapmokestinamų palūkanų už vertybinius popierius, indėlius	2,7
Dėl neapmokestinamų loterijų laimėjimų iš Europos ekonominės erdvės valstybių	1,1
Dėl neapmokestinamųjų pajamų, gautų teikiant paslaugas pagal paslaugų kvitą	0,5
Dėl neapmokestinamų pajamų iš finansinių priemonių pardavimo ar kitokio perleidimo nuosavybėn ar išvestinių finansinių priemonių realizavimo	0,3
Dėl neapmokestinamų pajamų už gyventojų surinktas miško gėrybes	0,3
Dėl neapmokestinamų pajamų iš kooperatinės bendrovės pelno	0,17
Dėl neapmokestinamų palūkanų už pavėluotą atsiskaitymą už žemės ūkio produkciją	0,002

*\*prognozuojami duomenys.*

*\*\*GPM yra skirtomas į valstybės ir savivaldybių biudžetus.*

*Šaltinis – Finansų ministerija.*

## IV SKYRIUS VALSTYBĖS BIUDŽETO IŠLAIDŲ PLANO VYKDYMAS

### INFORMACIJA APIE VALSTYBĖS BIUDŽETO ASIGNAVIMŲ PLANĄ IR JO PATIKLSINIMĄ

Finansinių rodiklių patvirtinimo įstatymu 2018 metais buvo patvirtinta **9 560,3 mln. eurų** asignavimų išlaidoms ir turtui įsigyti. Iš viso 2018 metais valstybės biudžeto asignavimai išlaidoms ir turtui įsigyti su leistiniais patikslinimais, kai viršijama įstatymu patvirtinta suma, sudarė **9 723,9 mln. eurų** (asignavimų planas padidintas **163,6 mln. eurų** (detali informacija pateikta aiškinamojo rašto 4 priede)).

Asignavimų valdytojai, vadovaudamiesi Biudžeto sandaros įstatymo 14 straipsnio nuostatomis, 2017 metais nepanaudotą valstybės biudžeto pajamų dalį, kurios panaudojimo apimtis ir paskirtis nurodyta įstatyme ar Vyriausybės nutarime, įmokėtas, bet nepanaudotas biudžetinių įstaigų pajamas, perkėlė į 2018 metus. Einamųjų metų viršplanines biudžetinių įstaigų pajamų įmokas į biudžetą, skirtas programoms finansuoti, asignavimų valdytojai taip pat naudojo viršydami įstatymu patvirtintas bendras asignavimų sumas. Dėl šių priežasčių bendras asignavimų planas su leistiniais patikslinimais, kai viršijama įstatymu patvirtinta suma, padidintas 114,0 mln. eurų.

Vadovaudamasi Finansinių rodiklių patvirtinimo įstatymo 15 straipsnio 1 dalies 5 punktu suteikta teise, Vyriausybė skyrė asignavimų valdytojams 43,95 mln. eurų valstybės vardu pasiskolintų lėšų, kurios buvo naudojamos viršijant Seimo patvirtintas bendras asignavimų sumas. Iš jų Krašto apsaugos ministerijai – 21,5 mln. eurų išpareigojimams, susijusiems su naryste NATO<sup>12</sup>, Finansų ministerijai – 17,5 mln. eurų nenumatytoms įmokoms į Europos Sąjungos biudžetą sumokėti<sup>13</sup>, Energetikos ministerijai – 3,2 mln. eurų už teisinės paslaugas<sup>14</sup>, 0,4 mln. eurų – Lietuvos Respublikos vyriausiajai rinkimų komisijai naujiems rinkimams į Lietuvos Respublikos Seimą vienmandatėje Ząnavų rinkimų apygardoje Nr. 64 organizuoti ir vykdyti<sup>15</sup>. Išlaidoms, susijusioms su Jo Šventenybės Popiežiaus Pranciškaus vizitu Lietuvoje 2018 m. rugsėjo 22 ir 23 d. skirta: Finansų ministerijai - 0,2 mln. eurų, Užsienio reikalų ministerijai – 0,9 mln. eurų, Vidaus reikalų ministerijai – 0,2 mln. eurų, Sveikatos apsaugos ministerijai – 0,02 mln. eurų, Viešajai įstaigai „Lietuvos nacionalinis radijas ir televizija“ – 0,02 mln. eurų ir 0,01 mln. eurų – Vyriausybės kanceliarijai<sup>16</sup>.

Vadovaudamasi Finansinių rodiklių patvirtinimo įstatymo 15 straipsnio 4 ir 10 dalimi suteikta teise, Krašto apsaugos ministerija 2017 metų lėšų likučiu 2,8 mln. eurų, esančiu tarptautinių operacijų karinio vieneto, dislokuoto užsienio valstybėje, sąskaitose užsienio kredito įstaigose ar pas atsakingus asmenis ir Užsienio reikalų ministerija 2017 metų lėšų likučiu 2,8 mln. eurų, esančiu Lietuvos Respublikos diplomatinė atstovybių, konsulinių įstaigų, atstovybių prie tarptautinių organizacijų, specialiųjų misijų sąskaitose užsienio kredito įstaigose ar pas atsakingus asmenis, padidino programų sąmatas ir naudojo šias lėšas viršydamos Seimo patvirtintas bendras asignavimų sumas.

<sup>12</sup> Lietuvos Respublikos Vyriausybės 2018 m. lapkričio 28 d. nutarimas Nr. 1150 „Dėl lėšų skyrimo“.

<sup>13</sup> Lietuvos Respublikos Vyriausybės 2018 m. lapkričio 28 d. nutarimas Nr. 1150 „Dėl lėšų skyrimo“.

<sup>14</sup> Lietuvos Respublikos Vyriausybės 2018 m. lapkričio 28 d. nutarimas Nr. 1150 „Dėl lėšų skyrimo“.

<sup>15</sup> Lietuvos Respublikos Vyriausybės 2018 m. birželio 27 d. nutarimas Nr. 609 „Dėl lėšų skyrimo“.

<sup>16</sup> Lietuvos Respublikos Vyriausybės 2018 m. rugsėjo 04 d. nutarimas Nr. 866 „Dėl lėšų skyrimo“.

**8 lentelė. 2018 metų valstybės biudžeto asignavimų planai ir panaudoti asignavimai, mln. eurų**

Asignavimai	Asignavimų planas		Perduoti asignavimai 2018 m. (įskaitant gražintus iki sausio 10 d.)	2018 m. Panaudoti asignavimai	Nepanaudotų asignavimų likutis		2017 m. panaudoti asignavimai
	Patvirtintas	Su leistiniais patikslinimais			Palyginti su planu	Palyginti su patikslintu planu	
Iš viso:	9 560,3	9 723,9	8 882,5	8 872,6	687,7	851,3	8 119,8
iš jų ES ir kitos tarptautinės finansinės paramos programos	2 101,2	2 101,3	1 560,9	1 560,9	540,3	540,4	1 560,9

*Šaltinis – Finansų ministerija*

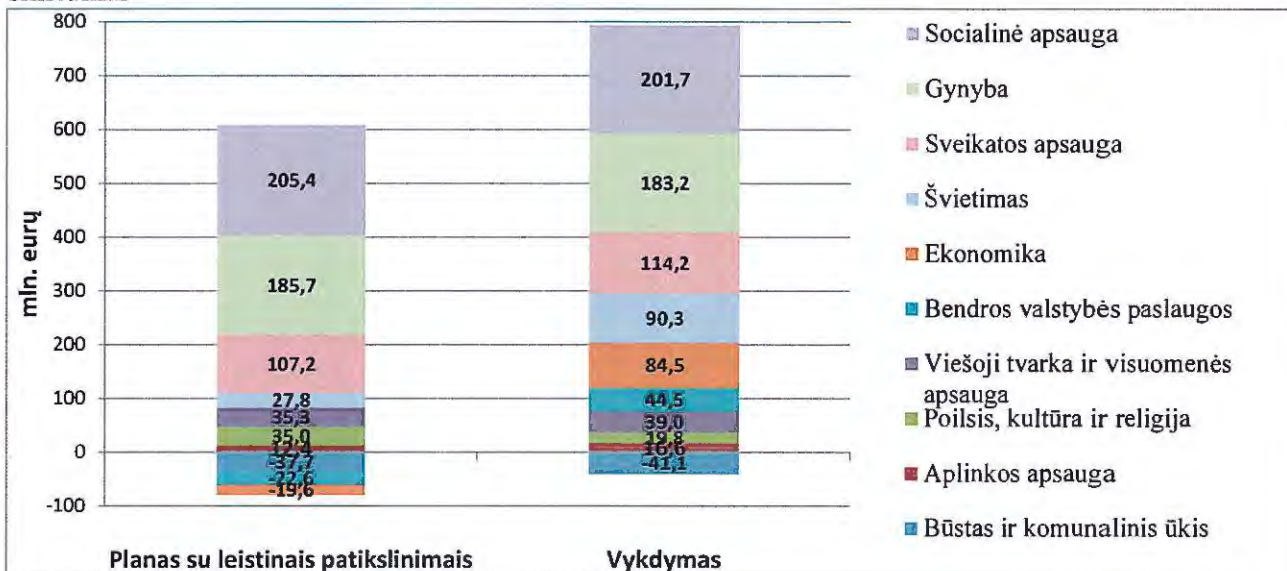
Faktiškai asignavimų valdytojų ir jų pavaldžių biudžetinių įstaigų ir kitų subjektų programų sąmatoms vykdyti iki 2018 m. gruodžio 31 d. iš valstybės išdo sąskaitos į asignavimų valdytojų ir jiems pavaldžių biudžetinių įstaigų ir kitų subjektų biudžetines sąskaitas banke arba tiesiogiai sumokėti paslaugų tiekėjams, rangovams už jų tiekiamas prekes, teikiamas paslaugas ir atliktus darbus pervesta **8 882,5 mln. eurų**, iš jų iki kitų metų sausio 10 dienos asignavimų valdytojais gražino į valstybės biudžetą 26,5 mln. eurų pagal mokėjimų paraiškas gautų, bet nepanaudotų valstybės biudžeto lėšų ir 1,7 mln. eurų ES ir kitos tarptautinės finansinės paramos lėšų. Taip pat per 2018 metus asignavimų valdytojais gražino ankstesniais metais išmokėtų 9,2 mln. eurų valstybės biudžeto asignavimų ir 25,0 mln. eurų ES ir kitos tarptautinės finansinės paramos lėšų.

## **INFORMACIJA APIE VALSTYBĖS BIUDŽETO ASIGNAVIMŲ POKYČIUS, PLANO VYKDYMĄ IR STUKTŪRĄ**

Valstybės biudžeto išlaidos 2018 metais buvo 752,8 mln. eurų didesnės negu 2017 metais. Vertinant esminius 2018 metų Lietuvos biudžeto pasikeitimus galima išskirti tris prioritетines sritis, kurioms buvo skirtas ypatingas dėmesys ir papildomos lėšos. 2018 m. biudžetas buvo orientuotas į jautrių visuomenės problemų sprendimą – socialinės apsaugos sričiai palyginti su praėjusiais metais (įskaitant plano patikslinimus metų eigoje) buvo numatyta skirti papildomus 205,4 eurų. Siekiant mažinti skurdą ir socialinę atskirtį numatyta padidinti MMA, atsisakyti PNPD, vietoje jo skiriant universalią, nepriklausomą nuo pajamų išmoką vaikui, papildomas išmokas, senatvės ir šalpos pensijas ir finansuoti kt. priemones. Biudžeto vykdymo duomenys atskleidžia, kad palyginti su 2017 metais atsižvelgiant į šiuos planus socialinės apsaugos sričiai buvo panaudota 201,7 mln. eurų daugiau, o visa skirta asignavimų suma sudarė 1.322,1 mln. eurų. Kitai visuomenei svarbiai sričiai – sveikatos apsaugai, palyginti su praėjusiais metais buvo numatyta skirti 107,2 mln. eurų daugiau. Šių lėšų dėka numatyta didinti atlyginimus medikams, finansuoti naujas, iki šiol nekompensuotas gydymo paslaugas, o taip pat daugiau skirti sveikatos priežiūros paslaugoms, vaistams ir medicinos pagalbos priemonėms kompensuoti, medicininei reabilitacijai, sanatoriniam gydymui ir prevencinėms programoms finansuoti. Įvertinus 2018 metų faktiškai skirtas lėšas, asignavimų šiems tikslams panaudota netgi 114,2 mln. eurų daugiau, nei 2017 metais, o bendra 2018 m. asignavimų suma sudarė 699,3 mln. eurų. 2018 metais prioritetas buvo skirtas ir gynybai – šiai sričiai buvo suplanuota skirti 185,7 mln. eurų daugiau, nei buvo planuota 2017 m., siekiant 1–ą kartą įvykdyti šalies įsipareigojimus NATO sąjungininkams. Krašto apsaugos srities programoms įgyvendinti atitinkamai buvo panaudota 183,2 mln. eurų daugiau, nei 2017 metais, o bendra 2018 m. panaudotų asignavimų suma pasiekė 982,6 mln. eurų.

Nors esminių pokyčių ir nebuvo planuota, asignavimai ženkliai išaugo ir kitoms dviem sritims – švietimui ir ekonomikai. Buvo numatyta, kad išlaidos ekonomikai susitrauks 19,6 mln. eurų, tačiau jos paaugo 84,5 mln. eurų. Visgi reikia pažymėti, kad toks skirtumas susidarė dėl objektyvios priežasties - 2017 metais gerokai atsiliko ES ir kitos tarptautinės finansinės paramos lėšomis įgyvendinamų projektų vykdymas, todėl ir asignavimų panaudojimo tempas gerokai atsiliko nuo plano.

**3 paveikslas. 2017 metų ir 2018 metų asignavimų plano ir asignavimų panaudojimo skirtumai**

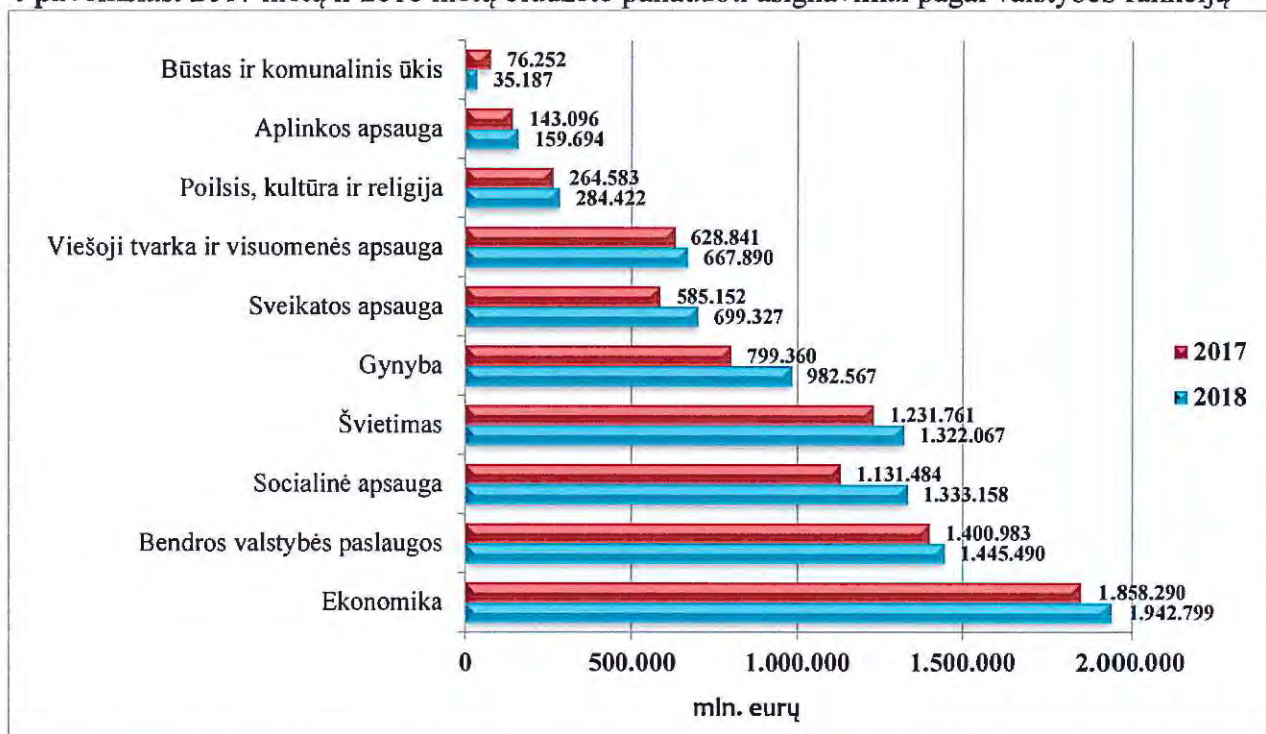


Šaltinis – Finansų ministerija

2018 metais projektų eigai paspartėjus asignavimų ekonomikos srityje buvo panaudota daugiau, nei pernai, o atotrūkis nuo plano sumenko. Taip pat buvo numatyta, kad švietimui skirti asignavimai, palyginti su 2017 metų planu, ūgtelės 27,8 mln. eurų, tačiau paspartėjus ES ir kitos tarptautinės finansinės paramos lėšomis finansuojamų programų „Valstybinės švietimo strategijos įgyvendinimas“ ir „Studijų ir mokslo plėtra“ vykdymui jie paūgėjo net 90,3 mln. eurų.

Palyginus 2017 ir 2018 metų valstybės biudžeto išlaidas matyti, kad išlaidos padidėjo ir bendrosioms valstybės paslaugoms (44,5 mln. eurų), viešajai tvarkai ir visuomenės apsaugai (39,0 mln. eurų), poilsiui, kultūrai ir religijai (19,8 mln. eurų) ir aplinkos apsaugai (16,6 mln. eurų), o sumažėjo būstui ir komunaliniui ūkiui (41,1 mln. eurų).

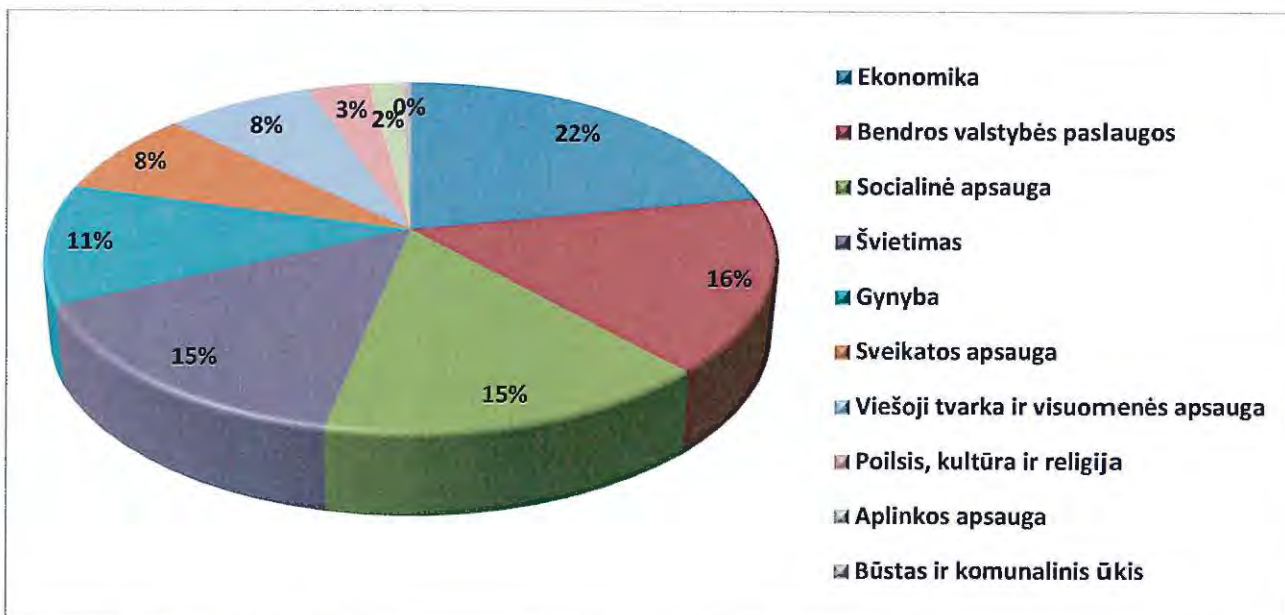
**4 paveikslas. 2017 metų ir 2018 metų biudžeto panaudoti asignavimai pagal valstybės funkciją**



Šaltinis – Finansų ministerija

2018 metais didžiausia valstybės biudžeto išlaidų dalis teko ekonomikai – 21,9 proc. Bendrosioms valstybės paslaugoms skirta 16,3 proc., socialinei apsaugai – 15,0 proc., švietimui – 14,9 proc., gynybai – 11,1 proc., viešajai tvarkai ir visuomenės apsaugai – 7,5 proc., sveikatos apsaugai – 7,9 proc., poilsiui, kultūrai ir religijai – 3,2 proc., aplinkos apsaugai – 1,8 proc. ir būstui ir komunaliniam ūkiui – 0,4 proc. valstybės biudžeto lėšų.

**5 paveikslas.** 2018 m. valstybės biudžeto išlaidos pagal valstybės funkcijas, proc.



Šaltinis – Finansų ministerija

Bendrųjų valstybės paslaugų išlaidų dalyje 36,5 proc. sudaro skolos valstybės vardu valdymo išlaidos, jos sudaro 5,9 proc. visų valstybės biudžeto išlaidų. Skolos valstybės vardu valdymo programai įgyvendinti 2018 metams buvo numatyta 526,8 mln. eurų asignavimų, planą patikslinus<sup>17</sup> – 527,6 mln. eurų. Šios programos tikslas – užtikrinti Vyriausybės skolinimosi valstybės vardu poreikio finansavimą ir valstybės skolos valdymą. Šiems tikslams per metus išleista 527,3 mln. eurų. Iš jų 521,6 mln. eurų sudaro rezidentams ir nerezidentams sumokėtos palūkanos už paskolas ir kitus Vyriausybės įsipareigojimus. Palyginti su 2017 metais, skolos valstybės vardu valdymo išlaidos sumažėjo 7,1 mln. eurų.

ES nuosavi ištekliai ir narystės mokesčiai bei įnašai ES ir tarptautinėms finansų organizacijoms sudaro 28,5 proc. bendrų valstybės paslaugų išlaidų, šiems reikmėms išleista 411,7 mln. eurų valstybės biudžeto lėšų. Palyginti su 2017 metais, įmokų į ES biudžetą pervesta 59,6 mln. eurų daugiau. Taip pat 2018 metais Finansų ministerija įmokėjo ketvirtąją 65,4 mln. eurų Lietuvos Respublikos dalį į Europos stabilumo mechanizmo kapitalą.

9 lentelėje pateikiamos valstybės biudžeto išlaidos pagal ekonominę klasifikaciją, kuri leidžia atskleisti panaudotų lėšų paskirtį. 2018 metais iš valstybės biudžeto iš viso pervesta 1 102,5 mln. eurų dotacijų kitiems valdymo lygiams, iš jų 1 004,8 mln. eurų – savivaldybėms arba savivaldybių institucijoms. Valstybės biudžeto dotacijos kitiems valdymo lygiams sudaro 12,4 proc. visų valstybės biudžeto išlaidų.

Specialios tikslinės dotacijos savivaldybių biudžetams, suplanuotos Finansinių rodiklių patvirtinimo įstatymo 5 ir 6 prieduose (planas – 942,6 mln. eurų, patikslintas planas – 1 022,4 mln. eurų), valstybinėms (valstybės perduotoms savivaldybėms) funkcijoms atlikti, mokinio krepšeliui,

<sup>17</sup> Lietuvos Respublikos Vyriausybės 2018 m. gruodžio 12 d. nutarimas Nr. 1260 „Dėl Lietuvos Respublikos Vyriausybės 2018 m. vasario 21 d. nutarimo Nr. 162 „Dėl 2018 metų Lietuvos Respublikos valstybės biudžeto patvirtintų asignavimų paskirstymo pagal programas“ pakeitimo“.

Valstybės investicijų 2018–2020 metų programoje numatytoms kapitalo investicijoms finansuoti ir kitiems tikslams planuotos toms valstybinėms institucijoms ir įstaigoms, kurios per atitinkamos valdymo srities valstybės politiką įgyvendina atitinkamas funkcijas, pavyzdžiui, specialios tikslinės dotacijos mokinio krepšeliui yra priskiriamos prie švietimo funkcijos, socialinės išmokos – prie socialinės apsaugos funkcijos, todėl asignavimai planuoti atitinkamai Švietimo ir mokslo bei Socialinės apsaugos ir darbo ministerijoms. 2018 metais savivaldybių biudžetams perduota 1004,8 mln. eurų specialių tikslinių dotacijų. Pažymėtina, kad iš jų, Vyriausybė ir institucijos, vadovaudamosi Finansinių rodiklių patvirtinimo įstatymo 15 straipsnio suteiktomis teisėmis, skyrė savivaldybėms papildomai 5,4 mln. eurų valstybės biudžeto asignavimų. Švietimo ir mokslo ministerija skyrė 2,5 mln. eurų išlaidoms, susijusioms su pedagoginių darbuotojų skaičiaus optimizavimu, apmokėti<sup>18</sup> ir 1,0 mln. eurų lėšos skirtos neformaliai vaikų švietimui apmokėti. Finansų ministerija pervedė savivaldybėms 0,2 mln. eurų išlaidoms susijusioms su Jo Šventenybės Popiežiaus Pranciškaus vizitu Lietuvoje, 0,3 mln. eurų – Vyriausybės rezervo lėšų ir 18,6 mln. eurų sumą Vilniaus savivaldybei, vykdydama Vilniaus apygardos administracinio teismo 2016 m. rugsėjo 7 d. nutartį (kompensacijai už Vilniaus miesto savivaldybės ankstesniais metais negautą gyventojų pajamų mokesčio dalį). Aplinkos ministerija pervedė 1,7 mln. eurų Aplinkos apsaugos rėmimo programos viršplaninėje sąmatoje numatytoms priemonėms apmokėti, Bendrųjų miškų ūkio reikmių finansavimo programos viršplaninėje sąmatoje numatytoms priemonėms apmokėti ir Atliekų tvarkymo sistemos infrastruktūros plėtros programos viršplaninėje sąmatoje numatytoms priemonėms apmokėti.

**9 lentelė.** 2018 metų valstybės biudžeto išlaidos pagal ekonominę klasifikaciją, mln. eurų

Išlaidų ekonominė klasifikacija	Patikslintas asignavimų planas	2018 m. panaudoti asignavimai	Nepanaudoti asignavimai (skirtumas)	2017 m. panaudoti asignavimai	Palyginimas su praėjusiais metais (- sumažėjo; + padidėjo)
Darbo užmokestis ir socialinis draudimas	1 693,4	1 673,7	19,7	1 556,9	116,8
Prekių ir paslaugų naudojimas	790,9	736,1	54,8	700,5	35,6
Turto išlaidos	521,7	521,6	0,1	530,2	-8,6
Subsidijos	158,0	141,3	16,7	124,8	16,5
Dotacijos	1 152,6	1 107,6	45,0	1 044,3	63,3
Įmokos į ES biudžetą	411,9	411,7	0,2	352,2	59,5
Socialinės išmokos (pašalpos)	1 469,4	1 422,4	47,0	808,7	613,7
Kitos išlaidos	456,9	415,6	41,3	816,4	-400,8
Pervedamos ES, kitos finansinės paramos ir bendrojo finansavimo lėšos	2 166,4	1 624,4	542,0	1 374,5	249,9
Materialiojo ir nematerialiojo turto įsigijimo išlaidos	827,4	742,9	84,5	736,1	6,8
Finansinio turto įsigijimo išlaidos (perskolinimas)	75,3	75,3	0,0	75,2	0,1
Išlaidos dėl finansinių įsipareigojimų vykdymo (paskolų grąžinimas)	0,0	0,0	0,0	0,0	0,0
<b>Iš viso:</b>	<b>9 723,9</b>	<b>8 872,6</b>	<b>851,3</b>	<b>8 119,8</b>	<b>752,8</b>

Šaltinis – Finansų ministerija

Iš visų valstybės biudžeto 2018 metais padarytų išlaidų 1 673,7 mln. eurų, arba 18,4 proc., sudaro darbo užmokestis ir socialinio draudimo įmokos, iš jų tik darbo užmokesčio išmokėta 1 278,0 mln. eurų. Palyginti su 2017 metais, darbo užmokesčio išmokėta 88,5 mln. eurų daugiau.

<sup>18</sup> Lietuvos Respublikos Švietimo ir mokslo ministro 2018 m. birželio 15 d. įsakymas Nr. V-574 „Dėl Lietuvos Respublikos 2018 metų valstybės biudžeto lėšų, skirtų išlaidoms, susijusioms su pedagoginių darbuotojų skaičiaus optimizavimu, apmokėti, paskirstymo patvirtinimo“.

Finansinių rodiklių patvirtinimo įstatymu nustatyta maksimali asignavimų darbo užmokesčiui suma sudarė 1 292,6 mln. eurų arba planuota išmokėti darbo užmokesčio 90,4 mln. eurų daugiau nei 2017 metais. Valstybinėms aukštosioms mokykloms, asignavimai išlaidoms skiriami neišskiriant iš jų darbo užmokesčio, tačiau programų išlaidų sąmatose darbo užmokestis planuojamas ir pateikiamas vykdymas. Švietimo funkcijoje valstybinių aukštųjų mokyklų darbo užmokesčio patikslintas planas ir vykdymas iš bendros darbo užmokesčio sumos sudaro 284,5 mln. eurų.

2018 metų valstybės biudžeto išlaidų vykdymo ataskaitoje pagal ekonominę klasifikaciją išlaidų suma dėl valiutos kurso pasikeitimo straipsnyje „2.8.1.1.1.3 Neigiama valiutos kurso įtaka“ yra su minuso ženklu, nes Lietuvos Respublikos Užsienio reikalų ministerijos diplomatinės atstovybės, konsulinės įstaigos, atstovybės prie tarptautinių organizacijų ir specialiosios misijos kiekvieno mėnesio paskutinę dieną pinigų likučius užsienio valiuta perkainoja pagal tą dieną galiojantį euro ir užsienio valiutos kursą.

Finansų ministerijos asignavimuose 2018 metais iš Lietuvos Respublikos Vyriausybės rezervo lėšų buvo numatyta 1,4 mln. eurų. Vadovaudamasi Lietuvos Respublikos Vyriausybės nutarimu<sup>19</sup> patvirtintomis Vyriausybės rezervo lėšų skyrimo ir naudojimo taisyklėmis, 2018 metais Vyriausybė priėmė 7 nutarimus, kuriais asignavimų valdytojams ir savivaldybėms, nurodydama konkrečią skiriamų lėšų paskirtį, paskyrė 1,4 mln. eurų Vyriausybės rezervo lėšų. Didžioji dalis rezervo lėšų skirta Kultūros ministerijai (0,4 mln. eurų) vykdant Vilniaus apygardos teismo 2018 m. kovo 7 d. sprendimą civilinėje byloje priteistai kompensacijai už visuomenės poreikiams paimtą turtą išlaidoms padengti bei rezervo lėšų skirta žymių visuomenės veikėjų laidotuvių išlaidoms padengti, taip pat Teisingumo ministerijai (0,1 mln. eurų) pagal Europos Žmogaus Teisių Teismo sprendimą byloje prieš Lietuvą priteistai kompensacijai sumokėti.

## VALSTYBĖS BIUDŽETO ASIGNAVIMŲ NEPANAUDOJIMO PRIEŽASTYS

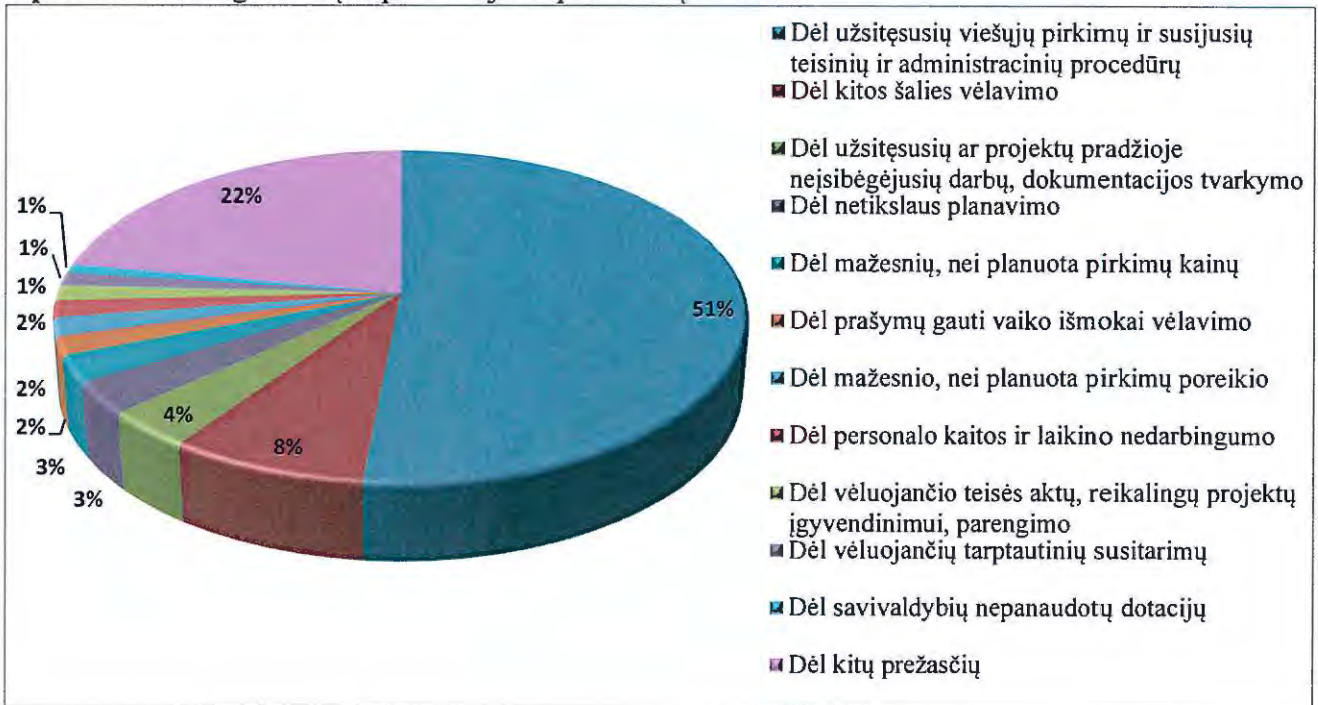
2018 metais panaudotų valstybės biudžeto asignavimų suma sudarė **8 872,6 mln.** eurų, o tai yra 687,7 mln. eurų mažiau, nei Finansinių rodiklių patvirtinimo įstatymu patvirtinta asignavimų. Nepanaudoti asignavimai, palyginus išlaidas su planu su leistiniais patikslinimais, sudaro 851,3 mln. eurų, iš jų: 540,4 mln. eurų – nepanaudota programų asignavimų dalis, finansuojama iš ES ir kitos tarptautinės finansinės paramos lėšų, 11,0 mln. eurų – nepanaudotos bendrojo finansavimo lėšos, 179,7 mln. eurų – nepanaudoti asignavimai programoms, kurios finansuojamos iš įmokėtų biudžetinių įstaigų pajamų ir pajamų iš mokesčių dalies ir kitų tikslinių lėšų, 109,4 mln. eurų – nepanaudoti asignavimai programoms, kurių finansavimo šaltinis valstybės biudžeto lėšos ir 10,8 mln. eurų – dotacijų.

Apibendrinta informacija apie asignavimų valdytojų paaiškinimus dėl nepanaudotų ir (arba) sutaupyto valstybės biudžeto lėšų pateikiama 6 paveiksle, o datali informacija - aiškinamojo rašto **3 priede**. Šiame priede informacija apie asignavimų nepanaudojimo priežastis pateikiama, kai asignavimų valdytojo pagal atitinkamą programą panaudoti asignavimai, palyginti su planu, su leistiniais patikslinimais, sudaro 90 ar mažiau procentų ir kai asignavimų valdytojo pagal atitinkamą programą nepanaudoti asignavimai siekia 1 mln. eurų ar daugiau.

Visų nepanaudotų asignavimų suma 2018 m. sudarė 851,3 mln. eurų, iš jų – 310,9 mln. eurų biudžeto lėšos ir 540,4 mln. eurų – ES ir kitos tarptautinės finansinės paramos lėšos. Didžiausia dalis asignavimų - virš 400 mln. eurų arba 51 proc. visų nepanaudotų asignavimų, liko nepanaudota dėl užsėtusių viešųjų pirkimų ir susijusių teisinių, administracinių procedūrų, vėluojančio sutarčių pasirašymo, neįvykusių viešųjų pirkimų, arba paskelbus viešąjį pirkimą negavus pasiūlymų.

<sup>19</sup> Lietuvos Respublikos Vyriausybės 2011 m. kovo 2 d. nutarimas Nr. 277 „Dėl Lietuvos Respublikos Vyriausybės rezervo lėšų skyrimo ir naudojimo taisyklių patvirtinimo“.

## 6 paveikslas. Asignavimų nepanaudojimo priežasčių struktūra.



Šaltinis – Finansų ministerija

Pažymėtina, kad ši priežastis nurodoma kaip pagrindinė ES ir kitos tarptautinės finansinės asignavimų plano nevykdymo priežastis. Kitos dvi dažniausiai nurodomos priežastys – kitos šalies vėlavimas ir užsitęsę ar projekto pradžioje neįsibėgėję darbai sąlygoja dar apie 100 mln. eurų arba 12 proc. visų nepanaudotų asignavimų, ir, tikėtina, šie vėlavimai nemaža dalimi yra nulemti prieš tai užsitęsusių viešųjų pirkimų ir susijusių procedūrų. Po keletą procentų, arba po 7,0-26,0 mln. eurų nepanaudota buvo dėl personalo kaitos ir laikino nedarbingumo, mažesnių, nei planuota pirkimų kainų ar mažesnio pirkimų poreikio, prašymų gauti vaiko išmokai vėlavimo, netikslaus planavimo ir kitų priežasčių.

## INFORMACIJA APIE VALSTYBĖS BIUDŽETO ASIGNAVIMŲ EKONOMIJĄ IR JOS PANAUDOJIMĄ

Asignavimų valdytojai, vadovaudamiesi Biudžetų sudarymo ir vykdymo taisyklių 60 punktu, gali ne anksčiau kaip likus 7 darbo dienoms iki biudžetinių metų pabaigos skirti lėšų įsiskolinimams padengti iš bendros patvirtintų asignavimų išlaidoms ekonomijos (išskyrus ES finansinę paramą ir kitą gaunamą tarptautinę finansinę paramą), nekeisdami patvirtintų programų sąmatų, neatsižvelgdami į asignavimų paskirstymą pagal funkcijas ir programas. Pagal asignavimų valdytojų pateiktus duomenis, Užsienio reikalų ir Krašto apsaugos ministerija pasiektą ekonomiją skyrė kitoms programoms finansuoti.

**Užsienio reikalų ministerijai** vykdant programas 2,2 mln. eurų ekonomija susidarė dėl ES tarybos sprendimo sumažinti valstybių įmokas į Europos plėtros fondą, nepanaudotų lėšų, skirtų diplomatinėms atstovybėms tiksliniams projektams įgyvendinti ir kitų priežasčių. Sutaupytos lėšos skirtos narystės mokesčiui į Ekonominio bendradarbiavimo ir plėtros organizaciją bei narystės mokesčius į kitas tarptautines organizacijas sumokėti.

**Krašto apsaugos ministerijai** vykdant programas 1,3 mln. eurų ekonomija susidarė dėl mažesnių, nei planuota, faktinių prekių ir paslaugų įsigijimo kainų, dėl laisvų pareigybių ir karių sergamumo, dėl neįvykusių planinių komandiruočių, dėl neįvykusių planuotų mokymų ir dėl kitų priežasčių. Šios lėšos panaudotos kitų programų vykdymui užtikrinti.

## EUROPOS SĄJUNGOS IR KITOS TARPTAUTINĖS FINANSINĖS PARAMOS LĖŠOMIS FINANSUOJAMŲ PROGRAMŲ VYKDYMAS

Lietuvos Respublikos Vyriausybei patvirtinus asignavimų paskirstymą pagal programas, planuota **2 101,3 mln. eurų** įgyvendinamų programų išlaidų apmokėti iš ES ir kitos tarptautinės finansinės paramos lėšų.

**10 lentelė.** 2018 metų ES ir kitos tarptautinės finansinės paramos ir bendrojo finansavimo lėšomis vykdomų programų išlaidos, mln. eurų

Programos finansuojamos	2018 m. asignavimų planas	Patikslintas asignavimų planas	Panaudoti asignavimai	Nepanaudoti asignavimai
Europos Sąjungos ir kitos tarptautinės finansinės paramos lėšomis	2 101,2	2 101,3	1 560,9	540,4
Valstybės biudžeto bendrojo finansavimo lėšomis	144,3	118,8	107,8	11
<b>Iš viso:</b>	<b>2 245,5</b>	<b>2 220,1</b>	<b>1 668,7</b>	<b>551,4</b>

*Šaltinis – Finansų ministerija*

Pagal asignavimų valdytojų pateiktus su Finansų ministerija suderintus prašymus, bendroms ES, kitos tarptautinės finansinės paramos ir valstybės biudžeto lėšomis įgyvendinamoms programoms (priemonėms), projektams ir subsidijų schemoms skirti asignavimai Vyriausybės nutarimais buvo tikslinami perskirstant juos tarp asignavimų valdytojų, jų programų, investavimo sričių, valstybės funkcijų ir ekonominės klasifikacijos straipsnių. Asignavimų planas su leistinais patikslinimais viršijant įstatymu patvirtintas sumas buvo **2 101,3 mln. eurų**. ES ir kitos tarptautinės finansinės paramos lėšų asignavimų panaudota **1 560,9 mln. eurų (74,3 proc.)**, nepanaudoti asignavimai sudarė **540,4 mln. eurų**.

2018 m. didžiausia dalis ES ir kitos tarptautinės finansinės paramos lėšų suplanuota skirti ES struktūrinių fondų lėšomis finansuojamiems projektams įgyvendinti – 997,2 mln. eurų ES struktūrinių fondų lėšų. Projektų vykdytojams 2018 metais išmokėta 736 mln. eurų lėšų (74 proc. 2018 metais planuotų ES lėšų asignavimų), tai yra 67 proc. daugiau lėšų nei per 2017 m. Įvykdytas planas investuoti strateginėse srityse (iš viso investuota 182 mln. eurų).

2018 metais didžioji dalis ES struktūrinių fondų lėšų – 365,7 mln. eurų investuota į infrastruktūrą: daugiausia investicijų skirta transporto infrastruktūrai gerinti – 118 mln. eurų. 207,3 mln. eurų 2018 metų asignavimų panaudota konkurencingumui didinti: daugiausia investicijų (87,7 mln. eurų) skirta investicijoms į smulkų ir vidutinį verslą (toliau - SVV). 137,9 mln. eurų 2018 metų asignavimų panaudota investicijoms į aktyvią darbo jėgą: daugiausia lėšų skirta švietimo sričiai – 66 mln. eurų, taip pat užimtumui ir socialinei integracijai – 63,8 mln. eurų.

2018 metais nepakankamą ES investicijų spartą lėmė teisminiai ginčai dėl viešųjų pirkimų, taip pat įtakos turėjo užtrukę lėšų planavimo ir kokybiškų projektinių pasiūlymų parengimo procesai. 2018 m. didelis dėmesys buvo skiriamas investicijas spartinantiems, ilgalaikes ir efektyvias investicijas skatinantiems, tvarią finansų rinkų plėtrą užtikrinantiems bei administracinius procesus tobulinantiems veiksams:

- 2018 m. gegužės 2 d. Vyriausybė pritarė Finansų ministerijos pasiūlymui perskirstyti 68 mln. eurų 2014–2020 m. ES fondų investicijų veiksmų programos lėšų, siekiant efektyvesnio ir spartesnio jų investavimo. Buvo pasiūlyta didinti finansavimą mokslo ir inovacijų, paramos SVV, švietimo, susisiekimo, užimtumo sritims; atitinkamai mažinti finansavimą informacinės visuomenės, kultūros, energetikos bei gamtos išteklių darnaus naudojimo, mokymų įmonėms, viešojo valdymo sritims.

- Vyriausybės programos įgyvendinimo plane iki 2018 m. pabaigos numatytas rodiklis pritraukti 320 mln. eurų privačių lėšų, o pritraukė 886 mln. eurų, taigi jau dabar viršijo tiek 2018 m., tiek 2019 m., tiek 2020 m. planą, nes 2018 m. pavyko daugiau, nei planuota, pritraukti privačių lėšų Daugiabučių namų atnaujinimo (modernizavimo) programai (pradėtas įgyvendinti Rizikos pasidalijimo fondas, pagal pasirašytą garantijos sutartį finansų tarpininkas įsipareigojo prisidėti 150

mln. Eur privačių lėšų, kt.). Tai sudarė sąlygas padidinti finansavimo svėrto efektą, dėl lengvatinės paskolos pasieks dar daugiau namų ūkių. Išleistos Žaliosios obligacijos, ir pritrauktos lėšos (68 mln. eurų per 3 metus) bus panaudotos žaliesiems projektams įgyvendinti – daugiabučių modernizavimui ir energetiniam efektyvumui didinti.

- Priimtas Lietuvos Respublikos nacionalinių plėtros įstaigų (NPĮ) įstatymas, kuriuo reglamentuota NPĮ finansinė veikla, užtikrinanti ilgalaikių investicijų Lietuvoje skatinimą ir finansavimą. Vyriausybė pavedė vykdyti NPĮ veiklą trims finansų įstaigoms – UAB „Investicijų ir verslo garantijos“, UAB „Viešųjų investicijų plėtros agentūra“ ir UAB „Žemės ūkio paskolų garantijų fondas“.

- ES investicijų administravimo sistemai tobulinti 2018 metais buvo pradėtas taikyti Lean kokybės vadybos metodas. Jo pagrindu buvo įvertintas ir pradėtas supaprastinti išmokėjimų projektų vykdytojams procesas, kas vien per 2018 metus leido sutaupyti apie 690 darbo dienų. Taip pat supaprastintos vidinės Finansų ministerijos procedūros.

**11 lentelė.** 2018 metų valstybės biudžeto išlaidos pagal funkcijas, mln. eurų

Valstybės funkcijos pavadinimas	Asignavimų planas su leistiniais patikslinimais			Panaudoti asignavimai			Planų vykdymas (proc.)		
	Iš viso	ES lėšos	Valstybės biudžetas (be ES)	Iš viso	ES lėšos	Valstybės biudžetas (be ES)	Iš viso	ES lėšos	Valstybės biudžetas (be ES)
Bendros valstybės paslaugos	1 523,3	42,8	1 480,5	1 445,5	10,3	1 435,2	94,9	24,1	96,9
Gynyba	987,9	0,0	987,9	982,6	0,0	982,6	99,5	0,0	99,5
Viešoji tvarka ir visuomenės apsauga	754,5	176,8	577,7	667,9	97,9	570,0	88,5	55,4	98,7
Ekonomika	2 358,4	1 387,4	971,0	1 942,8	1 083,3	859,5	82,4	78,1	88,5
Aplinkos apsauga	214,2	112,9	101,3	159,7	93,2	66,5	74,6	82,6	65,6
Būstas ir komunalinis ūkis	72,5	35,1	37,4	35,2	11,0	24,2	48,6	31,3	64,7
Sveikatos apsauga	717,8	57,2	660,6	699,3	43,7	655,6	97,4	76,4	99,2
Poilsis, kultūra ir religija	321,5	45,7	275,8	284,4	21,3	263,1	88,5	46,6	95,4
Švietimas	1 343,0	120,8	1 222,2	1 322,1	111,5	1 210,6	98,4	92,3	99,1
Socialinė apsauga	1 430,8	122,6	1 308,2	1 333,1	88,7	1 244,4	93,2	72,3	95,1
<b>IŠ VISO</b>	<b>9 723,9</b>	<b>2 101,3</b>	<b>7 622,6</b>	<b>8 872,6</b>	<b>1 560,9</b>	<b>7 311,7</b>	<b>91,2</b>	<b>74,3</b>	<b>95,9</b>

Saltinis – Finansų ministerija

Apibendrinant išlaidas pagal valstybės funkcijas, 2018 metais didžiausia ES ir kitos tarptautinės finansinės paramos lėšų dalis – **1 083,3 mln. eurų (69,4 proc.)** panaudota ekonomikai. ES lėšomis remiamoms programoms ir projektams, susijusiems su švietimu – 7,1 proc., viešajai tvarkai ir visuomenės apsaugai panaudota – 6,3 proc., aplinkos apsaugai – 6,0 proc., socialinei apsaugai – 5,7 proc. visų ES ir kitos tarptautinės finansinės paramos lėšų.

Apibendrinant asignavimų valdytojų pateiktus duomenis apie įgyvendinant iš ES ir (arba) kitos tarptautinės finansinės paramos lėšų bendrai finansuojamus projektus padarytas išlaidas, atsiradusias iš valstybės biudžeto lėšų apmokėjus neplanuotas, pripažintas netinkamomis (toliau – netinkamos) finansuoti ES ir (arba) kitos tarptautinės finansinės paramos lėšomis išlaidas, bendra netinkamų finansuoti išlaidų suma, kuri buvo apmokėta iš ES ir (arba) kitos tarptautinės finansinės paramos lėšų, bet vėliau padengta iš valstybės biudžeto lėšų, buvo **14,9 mln. eurų**. Bendra netinkamų finansuoti išlaidų suma, kuri buvo apmokėta iš bendrojo finansavimo lėšų, bet vėliau padengta iš valstybės biudžeto lėšų, buvo **0,006 mln. eurų**. Netinkamų finansuoti išlaidų suma apmokėta iš karto iš valstybės biudžeto lėšų sudarė **0,009 mln. eurų**.

## BIUDŽETINIŲ ĮSTAIGŲ PAJAMŲ ĮMOKOMIS IR TIKSLINĖS PASKIRTIES LĖŠOMIS FINANSUOJAMŲ PROGRAMŲ VYKDYMAS

2018 metais **planuota 714,3 mln. eurų** biudžetinių įstaigų pajamų įmokų į valstybės biudžetą ir valstybės biudžeto pajamų iš mokesčių dalies ir kitas įstatymais, nutarimais ir kitais teisės aktais numatytų lėšų, skiriamų asignavimų valdytojų programoms finansuoti. Faktiškai į valstybės biudžetą tokių lėšų **įmokėta 757,8 mln. eurų**, tai yra 43,5 mln. eurų daugiau nei planuota.

Biudžetinės įstaigos pajamų įmokų ataskaitiniais metais į valstybės biudžetą įmokėjo 104,2 mln. eurų, iš kurių 6,3 mln. eurų yra pajamos už patalpų ir turto nuomą ir 97,9 mln. eurų pajamų įmokų už teikiamas paslaugas, kurios skiriamos įstaigų vykdomoms programoms finansuoti.

0,2 mln. eurų pajamų, įmokėtų biudžetinių įstaigų, kurios neplanuoja ir nevykdo programų, finansuojamų iš šių pajamų, paliekamos bendroms biudžeto reikmėms finansuoti.

2018 metais į valstybės biudžetą buvo **gauta 653,6 mln. eurų** pajamų iš mokesčių dalies ir kitų lėšų, kurios įstatymais, nutarimais ir kitais teisės aktais yra skiriamos programoms finansuoti.

Didžiąją minėtų lėšų dalį sudaro **Kelių priežiūros ir plėtros programos** lėšos, kurių 2018 metais buvo **gauta 441,0 mln. eurų** pagal Kelių priežiūros ir plėtros programos finansavimo įstatymą.<sup>20</sup> Lietuvos Automobilių kelių direkcijos vykdomai Kelių priežiūros ir plėtros programai finansuoti skiriama 48 proc. akcizo pajamų už realizuotą benzina, dyzelinius degalus ir energinius produktus, skirtus naudoti kaip variklių degalai, ir suskystintas dujas, skirtas automobiliams (374,8 mln. eurų), transporto priemonių mokesčiai (18,6 mln. eurų), kelių naudotojo mokestis (41,4 mln. eurų), mokestis už eismo ribojimą (0,1 mln. eurų) ir baudos už nustatyto greičio viršijimą, užfiksuotą stacionariąja Kelių eismo taisyklių pažeidimų fiksavimo įranga (6,1 mln. eurų). Kelių priežiūros ir plėtros programai finansuoti 2018 metais **panaudota 407,3 mln. eurų**.

Vyriausybės nustatyta dalis praėjusių metų faktinių įplaukų iš akcizo pajamų už parduotus alkoholinius gėrimus ir apdorotą tabaką bei iš loterijų ir azartinių lošimų mokesčio yra skiriama Kultūros rėmimo<sup>21</sup>, Kūno kultūros ir sporto rėmimo<sup>22</sup> ir Valstybinio visuomenės sveikatos stiprinimo fondams<sup>23</sup>. 2018 metais Kultūros rėmimo fondui planuota 17,1 mln. eurų asignavimų, panaudota – 16,8 mln. eurų. Kūno kultūros ir sporto rėmimo fondui suplanuota ir panaudota 6,6 mln. eurų. Sveikatos apsaugos ministerijos administruojamam Valstybinio visuomenės sveikatos stiprinimo fondui iš 2,7 mln. eurų suplanuotų lėšų panaudota 2,2 mln. eurų.

Aplinkos ministerijos vykdomoms programoms finansuoti gauta 80,4 mln. eurų lėšų pagal nustatytos šiltnamio efektą sukeliančių dujų normos vieneto įsigijimo ir perleidimo sandorius, už aukcione parduotus apyvartinius taršos leidimus ir kitos Klimato kaitos valdymo finansinių instrumentų įstatyme<sup>24</sup> numatytos lėšos, įmokėta 20,0 mln. eurų aplinkos teršimo mokesčių ir baudų už aplinkos teršimą, 13,6 mln. eurų atskaitymų nuo pajamų pagal Miškų įstatymą. Iš viso 2018 metais įmokos nuo pajamų iš mokesčių ir pajamų įmokų kitos lėšos, skiriamos Aplinkos ministerijos vykdomoms programoms, sudaro 114,0 mln. eurų, o išlaidos – 43,5 mln. eurų.

Socialinės apsaugos ir darbo ministerijos įmokos iš asmenų grąžintų paskolų, kurios buvo suteiktos per akcines bendroves Lietuvos žemės ūkio banką ir Lietuvos taupomąjį banką gyvenamųjų namų, butų statybai arba pirkimui kredituoti lengvatinėmis sąlygomis, kaip kredito išteklius panaudojus Lietuvos banko 1992 metais padarytos kredito emisijos dalį, sudarė 1,0 mln. eurų.

Finansų ministerijos valdomam Rezerviniam (stabilizavimo) fondui, vadovaujantis šio fondo nuostatais<sup>25</sup> ir Rezervinio (stabilizavimo) fondo lėšų valdymo tvarkos aprašu<sup>26</sup>, 2018 metais pervesta 69,0 mln. eurų.

<sup>20</sup> Lietuvos Respublikos kelių priežiūros ir plėtros programos finansavimo įstatymas, 2000 m. spalio 12 d. Nr. VIII-2032.

<sup>21</sup> Lietuvos Respublikos kultūros rėmimo fondo įstatymas, 2007 m. liepos 4 d. Nr. X-1260.

<sup>22</sup> Lietuvos Respublikos kūno kultūros ir sporto rėmimo fondo įstatymas, 2007 m. liepos 4 d. Nr. X-1261.

<sup>23</sup> Lietuvos Respublikos sveikatos sistemos įstatymas, 1994 m. liepos 19 d. Nr. I-552.

<sup>24</sup> Lietuvos Respublikos klimato kaitos valdymo finansinių instrumentų įstatymas, 2009 m. liepos 7 d. Nr. XI-329.

<sup>25</sup> Lietuvos Respublikos Seimo 2002 m. gegužės 30 d. nutarimas Nr. IX-912 „Dėl Rezervinio (stabilizavimo) fondo nuostatų patvirtinimo“.

Pagal Vyriausybės nutarimu<sup>27</sup> patvirtintą Įgyvendinant finansų inžinerijos priemonių grįžusių ir grįžtančių lėšų panaudojimo tvarkos aprašą ir finansų ministro įsakymu<sup>28</sup> patvirtintas Palūkanų, sukauptų įgyvendinant finansines priemones, įskaitymo į valstybės biudžetą taisyklės, visos palūkanos, sukauptos ir gautos nuo grįžusių lėšų, ir kitos kontroliuojančiųjų fondų ir tiesiogiai įgyvendinamų finansinių priemonių grįžusių lėšų pajamos įskaitomos į valstybės biudžetą, priskiriamos prie palūkanų už depozitus ekonominės klasifikacijos straipsnio, prilyginamos teisėtai gautoms lėšoms ir skiriamos atitinkamai programai finansuoti. Socialinės apsaugos ir darbo ministerijos, Aplinkos ministerijos, Ūkio ministerijos ir Žemės ūkio ministerijos programoms finansuoti skirta 1,4 mln. eurų palūkanų, sukauptų įgyvendinant finansines priemones.

**12 lentelė.** Perkeltos viršplaninės ir nepanaudotos įmokos į valstybės biudžetą, skiriamos programoms finansuoti, mln. eurų

	Nepanaudotas lėšų likutis 2017-12-31 perkeltas į 2018 m.	Pajamų įmokos arba planuoti asignavimai konkrečiam tikslui	Panaudoti asignavimai	Nepanaudotas lėšų likutis 2018-12-31
Programos, kurios finansuojamos iš biudžetinių įstaigų pajamų įmokų	13,5	104,2	99,3	18,4
Programos, kurių finansavimo lėšos numatytos įstatymais ir kitais teisės aktais	100,5	653,6	548,2	205,9
<b>Iš viso:</b>	<b>114,0</b>	<b>757,8</b>	<b>647,5</b>	<b>224,3</b>

Šaltinis – Finansų ministerija

Atsižvelgiant į nepanaudotų lėšų likutį metų pradžioje ir į tai, kad ne visos įmokėtos programų finansavimo lėšos panaudotos 2018 metais, viršplaninių ir nepanaudotų įmokų į valstybės biudžetą likutis, kuris perkeliamas ir galės būti naudojamas 2019 metais viršijant Seimo patvirtintas bendras asignavimų sumas, sudaro 224,3 mln. eurų, iš kurių 71,7 mln. eurų – Klimato kaitos specialiosios programos lėšos, 85,7 mln. eurų – Kelių priežiūros ir plėtros programos finansavimo lėšos.

## VALSTYBĖS INVESTICIJŲ PROGRAMOS VYKDYMAS

Valstybės investicijų programoje planuojamos valstybės lėšos, kurios naudojamos finansuoti valstybės ir savivaldybių (apima tik dotacijas savivaldybių investicijų projektams finansuoti, teikiamas per atitinkamos valdymo srities valstybės politiką formuojančios ministerijos, valstybės įstaigos vykdomas programas) investicijų projektams (investicijų projektų įgyvendinimo programoms) (toliau – investicijų projektai), kuriuos įgyvendinant valstybės lėšos skiriamos naujo statinio statybos arba statinio rekonstravimo darbams atlikti, ilgalaikiam materialiajam ir nematerialiajam turtui (toliau – turtas), reikalingam valstybės remiamų programų tikslams ir uždaviniams pasiekti, įsigyti, jeigu jį įsigyjant padidinamas turto kiekis ir įsigyjamo (sukuriamo) turto vertė lygi 360 tūkst. eurų arba viršija šią sumą, o naujų informacinių ir ryšių technologijų įsigijimo (sukūrimo) vertė lygi 100 tūkst. eurų arba viršija šią sumą.

<sup>26</sup> Lietuvos Respublikos finansų ministro 2003 m. lapkričio 13 d. įsakymas Nr. 1K-273 „Dėl Rezervinio (stabilizavimo) fondo valdymo“.

<sup>27</sup> Lietuvos Respublikos Vyriausybės 2013 m. rugpjūčio 28 d. nutarimas Nr. 791 „Dėl įgyvendinant finansų inžinerijos priemones grįžusių ir grįžtančių lėšų panaudojimo tvarkos aprašo patvirtinimo“.

<sup>28</sup> Lietuvos Respublikos finansų ministro 2011 m. gegužės 19 d. įsakymas Nr. 1K-192 „Dėl palūkanų, sukauptų įgyvendinant finansines priemones, įskaitymo į valstybės biudžetą taisyklės taisyklių patvirtinimo“.

Lietuvos Respublikos Seimo patvirtintoje Valstybės investicijų 2018–2020 metų programoje (pagal investavimo sritis) 2018 metams valstybės kapitalo investicijoms buvo numatyta skirti 1 085,3 mln. eurų valstybės biudžeto lėšų, iš jų 626,2 mln. eurų – Europos Sąjungos ir kitos tarptautinės finansinės paramos lėšos. Lietuvos Respublikos Vyriausybė, vadovaudamasi Finansinių rodiklių patvirtinimo įstatymo 15 straipsnio 1 dalies 1 punktu ir 8 priedu ir įgyvendindama Valstybės lėšų, skirtų valstybės kapitalo investicijoms, planavimo, tikslinimo, naudojimo, apskaitos ir kontrolės taisyklių, patvirtintų Lietuvos Respublikos Vyriausybės 2001 m. balandžio 26 d. nutarimu Nr. 478 „Dėl Valstybės lėšų, skirtų valstybės kapitalo investicijoms, planavimo, tikslinimo, naudojimo, apskaitos ir kontrolės taisyklių patvirtinimo“, 25<sup>1</sup> punktą, 2018 m. balandžio 4 d. nutarimu Nr. 340 „Dėl Valstybės investicijų 2018–2020 metų programoje numatytų valstybės kapitalo investicijų paskirstymo pagal asignavimų valdytojus ir investicijų projektus (investicijų projektų įgyvendinimo programas)“ 2018 metams paskirstė 100 tūkst. eurų mažiau, palyginti su Finansinių rodiklių patvirtinimo įstatyme patvirtintu planu, tai yra neskyrė socialinės apsaugos srities investicijoms 100 tūkst. eurų planuotų investicijų projektui „Specialiųjų socialinės globos namų „Tremtinių namai“ pastatų Vilniuje, Meškeriojų g. 22, rekonstravimas“, nes pradėtas tyrimas dėl galimai padarytų neteisėtų veiksmų ir valstybei padarytos žalos įgyvendinant projektą. Be to, vadovaujantis Lietuvos Respublikos biudžeto sandaros įstatyme ir Finansinių rodiklių patvirtinimo įstatyme suteiktomis teisėmis patikslintas valstybės biudžeto lėšų planas 2018 metų investicijoms (įskaitant perskirstytas Europos Sąjungos ir kitos tarptautinės finansinės paramos programoms ir projektams finansuoti 2018 metams numatytas Europos Sąjungos ir kitos tarptautinės finansinės paramos ir bendrojo finansavimo lėšas, 2018 metams numatytų valstybės biudžeto asignavimų išlaidoms ekonomijos sumas, viršplaninių ir praėjusiais biudžetiniais metais programoms finansuoti nepanaudotų įmokų į valstybės biudžetą sumas, numatytas panaudoti investicijoms, perkeltas Krašto apsaugos ministerijos 2017 metais planuotas, bet nepanaudotas valstybės biudžeto asignavimų sumas pagal su užsienio tiekėjais sudarytas sutartis dėl investicijų projektų, taip pat perskirstytas Krašto apsaugos ministerijos asignavimų investicijų projektams įgyvendinti sumas, kurios skirtos turtui įsigyti, užtikrinant nacionalinį saugumą ir vykdant tarptautinius įsipareigojimus teikiant priimančiosios šalies paramą) sudarė 1 174,9 mln. eurų valstybės biudžeto lėšų, iš jų 642,5 mln. eurų – Europos Sąjungos ir kitos tarptautinės finansinės paramos lėšos, arba 89,6 mln. eurų daugiau valstybės biudžeto lėšų (iš jų 16,3 mln. eurų – Europos Sąjungos ir kitos tarptautinės finansinės paramos lėšos), palyginti su Finansinių rodiklių patvirtinimo įstatyme patvirtintu planu.

Asignavimų valdytojų 2018 metais patirtos kasinės išlaidos iš valstybės biudžeto (įskaitant Europos Sąjungos ir kitos tarptautinės finansinės paramos lėšas) sumokėti už suteiktas paslaugas, atliktus darbus ir įsigytą turtą, įgyvendinant investicijų projektus, sudarė 886,9 mln. eurų, arba 198,4 mln. eurų (18,3 proc.) mažiau, palyginti su Finansinių rodiklių patvirtinimo įstatyme patvirtintu valstybės biudžeto planu, ir 288 mln. eurų (24,5 proc.) mažiau, palyginti su patikslintu planu.

Investicijų projektams, įgyvendinamiems bendrai su Europos Sąjungos ir kitos tarptautinės finansinės paramos lėšomis, 2018 metais buvo išmokėta 520,9 mln. eurų valstybės biudžeto lėšų, arba 200,4 mln. eurų (27,8 proc.) mažiau, palyginti su Finansinių rodiklių patvirtinimo įstatyme patvirtintu planu, ir 259,9 mln. eurų (33,3 proc.) mažiau, palyginti su patikslintu planu. Europos Sąjungos ir kitos tarptautinės finansinės paramos lėšų 2018 metais buvo išmokėta 417,9 mln. eurų, arba 208,3 mln. eurų (33,3 proc.) mažiau, palyginti su Finansinių rodiklių patvirtinimo įstatyme patvirtintu planu, ir 224,6 mln. eurų (35 proc.) mažiau, palyginti su patikslintu planu. Daugiausia, arba 189 mln. eurų (iš jų Europos Sąjungos paramos lėšų – 164,1 mln. eurų), palyginti su patikslintu planu, nepanaudota 2014–2020 metų Europos Sąjungos fondų investicijų veiksmų programai įgyvendinti planuotų lėšų dėl užtrukusių kokybiškų projektinių pasiūlymų parengimo procesų, užsitiesusių viešųjų pirkimų procedūrų.

Investicijų projektams, įgyvendinamiems be Europos Sąjungos ir kitos tarptautinės finansinės paramos lėšų, 2018 metais buvo išmokėta 366 mln. eurų valstybės biudžeto lėšų, arba 2

mln. eurų (0,5 proc.) daugiau, palyginti su Finansinių rodiklių patvirtinimo įstatyme patvirtintu planu, ir 28,1 mln. eurų (7,1 proc.) mažiau, palyginti su patikslintu planu. Iš jų: 14,4 mln. eurų (4,9 proc.) nepanaudota valstybės biudžeto lėšų (išskyrus biudžetinių įstaigų pajamų įmokas į valstybės biudžetą ir valstybės biudžeto pajamų iš mokesčių dalies lėšas) ir 13,7 mln. eurų (13,6 proc.) – biudžetinių įstaigų pajamų įmokų į valstybės biudžetą ir valstybės biudžeto pajamų iš mokesčių dalies lėšų, iš kurių 12,7 mln. eurų sudaro Kelių priežiūros ir plėtros programos finansavimo lėšos. Lėšų nepanaudojimą lėmė užsitęsios viešųjų pirkimų procedūros, paslaugų teikėjų laiku neįvykdyti sutartyse numatyti įsipareigojimai, prekių ir paslaugų įsigijimas mažesne, negu planuota, kaina.

Kartu informuojame, kad 2018 metais apmokėtos visos išlaidos pagal nustatyta tvarka pateiktas paraiškas dėl lėšų skyrimo iš valstybės biudžeto už 2018 metais atliktus darbus, suteiktas paslaugas ir įsigytą turtą.

Asignavimų valdytojams investicijų projektams finansuoti numatytos valstybės biudžeto lėšos, kai jie patys neįgyvendina jiems skirtomis valstybės biudžeto lėšomis finansuojamų investicijų projektų, o lėšas perveda kitiems subjektams (kitoms valstybės institucijoms, įstaigoms ir įmonėms, savivaldybėms, savivaldybių įstaigoms ir įmonėms), finansuojamos iš asignavimų valdytojams numatytų asignavimų išlaidoms – kitiems ūkio subjektams turtui įsigyti. Tokių valstybės biudžeto asignavimų 2018 metais pervesta 525,8 mln. eurų, iš jų Europos Sąjungos ir kitos tarptautinės finansinės paramos lėšų – 417 mln. eurų. Asignavimų valdytojams investicijų projektams finansuoti numatytos valstybės biudžeto lėšos, kai jie patys įgyvendina jiems skirtomis valstybės biudžeto lėšomis finansuojamus investicijų projektus, finansuojamos iš asignavimų valdytojams numatytų asignavimų turtui įsigyti. Tokių valstybės biudžeto asignavimų 2018 metais pervesta 361,1 mln. eurų, iš jų Europos Sąjungos paramos lėšų – 0,9 mln. eurų. Likusi asignavimų valdytojams turtui įsigyti 2018 metams numatytų valstybės biudžeto lėšų dalis (457,2 mln. eurų) panaudota ginklų ir karinės įrangos, karinių bei strateginių ir neliečiamų atsargų įsigijimo, finansinio turto įsigijimo, kito turto kūrimo ir įsigijimo išlaidoms, kurios neplanuojamos Valstybės investicijų programoje, apmokėti.

## V SKYRIUS SKOLINIMOSI IR SKOLOS LIMITAI

Vyriausybė 2018 metais laikėsi visų teisės aktuose nustatytų skolinimosi ir skolos limitų. Vyriausybės grynasis skolinių įsipareigojimų pokytis 2018 m. sudarė (neigiamas) -1.125,2 mln. eurų (limitas yra (neigiamas) -501,1 mln. eurų).

Vyriausybės įsipareigojimai už valstybės garantuojamų garantijų institucijų priištus įsipareigojimus pagal garantijas sudarė 224,5 mln. eurų (limitas – 322,6 mln. eurų). Bendra valstybės garantijų dėl tarptautinių finansų institucijų teikiamų paskolų valstybės investicijų projektams finansuoti suma 2018 metais – 76,5 mln. eurų (limitas – 76,7 mln. eurų). Bendra Vyriausybės garantijų dėl Mokslo ir studijų įstatyme nurodytų valstybės remiamų paskolų, priištų 2018 ir ankstesniais metais, įsipareigojimų suma – 65,0 mln. eurų (limitas – 85 mln. eurų), iš jų per 2018 metus priištų naujų įsipareigojimų suma – 10,6 mln. eurų (limitas – 17 mln. eurų).

Valstybinių aukštųjų mokyklų ir valstybinių profesinio mokymo įstaigų 2018 metais pasirašytų paskolų sutarčių ir kitų įsipareigojamųjų dokumentų, suteikiančių teisę skolintis, suma – 9,3 mln. eurų (limitas – 33,0 mln. eurų). Bendra valstybinių aukštųjų mokyklų ir valstybinių profesinio mokymo įstaigų pasiskolintų lėšų pagal 2018 ir ankstesniais metais pasirašytas paskolų sutartis ir kitus įsipareigojamuosius skolos dokumentus suma – 1,5 mln. eurų (limitas – 18,0 mln. eurų).

Taip pat Lietuvos Respublikos valstybės garantijos suteiktos pagal Lietuvos Respublikos Seimo ratifikuotus tarptautinius susitarimus su Šiaurės investicijų banku ir Europos investicijų banku 2018 m. sudarė 15,2 mln. eurų.

Bendras valstybės įsipareigojimų pagal garantijas lygis 2018 m. buvo 0,8 proc. BVP ir neviršijo nustatyto 3 proc. BVP limito. Taip pat Vyriausybė 2018 metais laikėsi visų kitų – perfinansavimo, palūkanų ir valiutų kursų kitimo – rizikos limitų.

## VI SKYRIUS

### BAIGIAMOSIOS NUOSTATOS

Finansinių rodiklių patvirtinimo įstatyme numatyta, kad 2018 metais valstybės biudžeto asignavimai (kartu su ES ir kitos tarptautinės finansinės paramos lėšomis) viršys pajamas **489,2 mln. eurų**. Faktiškai valstybės biudžeto asignavimai viršijo valstybės biudžeto pajamas (kartu su ES ir kitos tarptautinės finansinės paramos lėšomis) **103,9 mln. eurų**.

Valstybės biudžeto asignavimai viršijo valstybės biudžeto pajamas (nevertinat ES ir kitos tarptautinės finansinės paramos įplaukų ir šiomis lėšomis vykdomų programų išlaidų) **505,6 mln. eurų** (186,2 mln. eurų mažiau nei planuota). 2018 metais valstybės biudžetas surinko 38,8 mln. eurų daugiau pajamų, o programoms įgyvendinti panaudojo 147,4 mln. eurų mažiau asignavimų nei planuota Finansinių rodiklių patvirtinimo įstatyme.

2018 metais gauta 1 961,7 mln. eurų ES ir kitos tarptautinės finansinės paramos lėšų, palūkanų, delspinigių ir kitų pajamų, projektų vykdytojai taip pat grąžino 25,0 mln. eurų ankstesniais metais išmokėtų finansinės paramos lėšų. ES ir kitos tarptautinės finansinės paramos programoms finansuoti per 2018 metus buvo išmokėta 1 560,9 mln. eurų. Metų pabaigoje bendras ES ir kitos tarptautinės finansinės paramos lėšų likutis buvo neigiamas ir sudarė 366,4 mln. eurų (2017 metų pabaigoje likutis taip pat buvo neigiamas ir sudarė 793,2 mln. eurų). Informacija apie ES ir kitos tarptautinės finansinės paramos įplaukas ir mokėjimus pagal finansavimo šaltinius 2018 metais pateikiama aiškinamojo rašto **5 priede**.

**13 lentelė.** Informacija apie valstybės biudžeto ir skolintų lėšų likučius bankų sąskaitose ir baigiamas apyvartas, mln. eurų.

Lėšos pagal paskirtį	Lėšų likutis 2018 m. gruodžio 31 d. (įskaitant terminuotuosius indėlius)	Papildomos įplaukos, mokėtojų sumokėtos iki 2018 m. gruodžio 31 d.	Asignavimų valdytojų grąžintos lėšos, didinančios likutį	Biudžeto lėšų likučiai asignavimų valdytojų sąskaitose	Iš viso
Valstybės biudžeto lėšos	307,8	3,4	26,5	17,5	355,2
ES ir kitos tarptautinės finansinės paramos lėšos	254,1	0,0	1,6	0,0	255,7
Valstybės vardu pasiskolintos lėšos	61,8	0,0	0,0	0,0	61,8
<b>Iš viso valstybės biudžeto ir skolintos lėšos</b>	<b>623,7</b>	<b>3,4</b>	<b>28,1</b>	<b>17,5</b>	<b>672,7</b>

Šaltinis – Finansų ministerija

Ataskaitinio laikotarpio pabaigoje valstybės biudžeto, įskaitant ES ir kitos tarptautinės finansinės paramos lėšas, lėšų likutis sudarė 610,9 mln. eurų, iš kurių:

- 3,4 mln. eurų sudaro mokėtojų iki 2018 m. gruodžio 31 d. į Valstybinės mokesčių inspekcijos ir Muitinės departamento biudžeto pajamų surenkamąsias sąskaitas įmokėtos įmokos;
- 28,1 mln. eurų sudaro iki 2019 m. sausio 10 d. asignavimų valdytojų grąžintos lėšos;
- 17,5 mln. eurų sudaro lėšos, kurios nepažeidžiant teisės aktų nuostatų negrąžintos ir liko asignavimų valdytojų sąskaitose.

Valstybės vardu pasiskolintų lėšų likutis sudarė 61,8 mln. eurų. Iš jų 13,1 mln. eurų yra Anglijos karališkojo teismo ir tribunolo rūmų pervestos lėšos, kurios 2018 metų pabaigoje liko skolintų lėšų sąskaitoje iki bus priimtas Lietuvos Respublikos Vyriausybės nutarimas dėl jų panaudojimo.

Vyriausybės<sup>29</sup> suteikta teise Finansų ministerija iš valstybės biudžeto laikinai laisvų lėšų teikia savivaldybėms trumpalaikes paskolas kai savivaldybėms laikinai trūksta biudžeto pajamų ir trumpalaikes arba ilgalaikes paskolas, kai dėl kredito įstaigų veiklos apribojimo ir (arba) jų licencijų

<sup>29</sup> Lietuvos Respublikos Vyriausybės 2004 m. kovo 26 d. nutarimas Nr. 345 „Dėl Savivaldybių skolinimosi taisyklių patvirtinimo“.

atšaukimo savivaldybės negali disponuoti savo lėšomis. 2018 metais šia teise pasinaudojo 2 savivaldybės - Palangos miesto ir Pakruojo rajono, kurioms buvo suteikta atitinkamai 0,9 mln. eurų ir 0,2 mln. eurų trumpalaikių paskolų. Šios paskolos iki metų pabaigos buvo sugrąžintos į valstybės biudžetą. 2018 metų pabaigoje liko negrąžintos vienuolikai savivaldybių suteiktos paskolos už 9,7 mln. eurų, kurių grąžinimo terminai Finansinių rodiklių patvirtinimo įstatymo 11 straipsnio 3 dalimi pratęsti iki 2020 m. gruodžio 31 d. Šios paskolos savivaldybėms buvo suteiktos 2011 ir 2013 metais dėl laikino pajamų trūkumo, susidariusio dėl akcinių bendrovių „Snoras“ ir „Ūkio bankas“ veiklos apribojimo ir banko licencijų atšaukimo.

Vadovaujantis 2017 m. gruodžio 12 d. Nr.XIII-868 priimtu Lietuvos Respublikos 2018 metų valstybės biudžeto ir savivaldybių biudžetų finansinių rodiklių patvirtinimo įstatymu, nuo 2018 metų sausio 1 d. į valstybės išdą perkelta susikaupusi Valstybinio socialinio draudimo fondo (toliau – VSDF) skola, kuri siekia 3,7 mlrd. eurų. Dėl VSDF skolos perkėlimo į valstybės išdą, valdžios sektoriaus skolos dydis nepasikeitė.

Finansų ministras



Vilius Šapoka

Valstybės išdo departamento direktorius



Audrius Želionis

**2018 metų  
Lietuvos Respublikos  
valstybės biudžeto vykdymo  
ataskaitų rinkinys**

**LIETUVOS RESPUBLIKOS VALSTYBĖS BIUDŽETO PAJAMŲ PLANO VYKDYMO 2018 M. GRUODŽIO 31 D. ATASKAITA**

**Metinė**

(I ketvirčio, pusmečio, devynių mėnesių, metinė)

2019-06-20 Nr. (3.2-02)-11K-29

(data)


(tūkst. eurų)

Pajamų rūšis	Pajamų klasifikacija	Planas	Vykdymas	Plano vykdymas, proc.
1	2	3	4	5
<b>PAJAMOS</b>	1	<b>6.697.409,0</b>	<b>6.684.953,9</b>	<b>99,8</b>
<b>MOKESČIAI</b>	1.1	<b>6.165.270,0</b>	<b>6.183.463,3</b>	<b>100,3</b>
Pajamų ir pelno mokesčiai	1.1.1	1.010.519,0	1.005.948,3	99,5
Gyventojų pajamų mokestis	1.1.1.1	312.103,0	314.699,6	100,8
Pelno mokestis	1.1.1.2	698.416,0	691.248,7	99,0
Turto mokesčiai	1.1.3	2.600,0	1.714,7	65,9
Nekilnojamojo turto mokestis	1.1.3.3	2.600,0	1.714,7	65,9
Prekių ir paslaugų mokesčiai	1.1.4	5.055.151,0	5.059.526,1	100,1
Pridėtinės vertės mokestis	1.1.4.1	3.539.791,0	3.540.086,8	100,0
Atskaitymai nuo pajamų pagal Lietuvos Respublikos miškų įstatymą	1.1.4.2	26.400,0	29.722,1	112,6
Akcizai	1.1.4.3	1.452.185,0	1.438.519,7	99,1
Cukraus sektoriaus mokesčiai	1.1.4.4		71,9	
Loterijų ir azartinių lošimų mokestis	1.1.4.5	16.100,0	17.207,0	106,9
Transporto priemonių mokesčiai	1.1.4.6	14.503,0	18.581,8	128,1
Mokesčiai už aplinkos teršimą	1.1.4.7.1	6.172,0	15.336,8	248,5
Tarptautinės prekybos ir sandorių mokesčiai	1.1.5	97.000,0	116.274,2	119,9
<b>KITOS PAJAMOS</b>	1.4	<b>532.139,0</b>	<b>501.490,6</b>	<b>94,2</b>
Turto pajamos	1.4.1	264.231,0	223.774,6	84,7
Palūkanos už paskolas	1.4.1.1.1	6.217,0	6.528,0	105,0
Palūkanos už indėlius, depozitus ir vertybinius popierius	1.4.1.1.2; 1.4.1.1.3	217,0	760,7	350,6
Lietuvos banko pelno įmokos	1.4.1.2.1.1	11.500,0	11.169,1	97,1
Dividendai ir valstybės įmonių pelno įmokos	1.4.1.2.1.2; 1.4.1.2.1.3	222.111,0	175.372,6	79,0
Mokesčiai už valstybinius gamtos išteklius	1.4.1.5.1.1; 1.4.1.5.1	13.750,0	19.230,9	139,9
Angliavandenilių išteklių mokestis	1.4.1.5.1.3	2.989,0	3.141,1	105,1
Mokestis už valstybės turto naudojimą patikėjimo teise	1.4.1.6.1	7.447,0	7.572,2	101,7
Pajamos už prekes ir paslaugas	1.4.2.1	211.968,0	222.031,0	104,7
Pajamos už ilgalaikio ir trumpalaikio materialiojo turto nuomą	1.4.2.1.2	4.098,0	6.567,6	160,3
Konsulinis mokestis	1.4.2.1.3	25.352,0	25.703,6	101,4
Biudžetinių įstaigų pajamos už prekes ir paslaugas	1.4.2.1.1	91.208,0	97.904,6	107,3
Žyminis mokestis	1.4.2.1.5	8.507,0	9.763,6	114,8
Rinkliavos	1.4.2.1.6	35.226,0	36.453,0	103,5
Kitos pajamos	1.4.2.1.7	47.577,0	45.638,6	95,9
Pajamos iš baudų, konfiskuoto turto ir kitų netesybų	1.4.3	45.320,0	48.212,9	106,4
Kitos neišvardytos pajamos	1.4.4.1	10.620,0	7.472,1	70,4
<b>MATERIALIOJO IR NEMATERIALIOJO TURTO REALIZAVIMO, FINANSINIO TURTO SUMAŽĖJIMO IR FINANSINIŲ ĮSIPAREIGOJIMŲ PRISIĖMIMO PAJAMOS</b>	4	<b>69.853,0</b>	<b>121.137,0</b>	<b>173,4</b>
Materialiojo ir nematerialiojo turto realizavimo pajamos	4.1	65.018,0	119.521,3	183,8
Žemės realizavimo pajamos	4.1.1.1	23.011,0	30.592,8	132,9
Kitas materialusis ir nematerialusis turtas	4.1.1.2-4.1.1.5; 4.1.2; 4.1.3	42.007,0	88.928,5	211,7
Finansinio turto sumažėjimo pajamos (finansinio turto pardavimas / grįžusios finansinės investicijos)	4.2	4.835,0	1.615,7	33,4
Kitos gautinos sumos	4.2.1.7	4.835,0	1.615,7	33,4
<b>Iš viso</b>		<b>6.767.262,0</b>	<b>6.806.090,9</b>	<b>100,6</b>
Europos Sąjungos ir kitos tarptautinės finansinės paramos lėšos		2.303.876,0	1.962.589,8	85,2
<b>IŠ VISO</b>		<b>9.071.138,0</b>	<b>8.768.680,7</b>	<b>96,7</b>

Pastaba. Sąrašas gali būti papildytas, jei įmokėtos neplanuotos pajamos.

Finansų ministras

Valstybės išdo departamento direktorius

  
(parašas)

Vilius Šapoka  
(vardas ir pavardė)

Audrius Želionis  
(vardas ir pavardė)

Forma Nr. 2 patvirtinta Lietuvos Respublikos  
finansų ministro 2010 m. sausio 29 d. įsakymu Nr.  
1K-022

(Lietuvos Respublikos finansų ministro 2017 m.  
sausio 10 d. įsakymo Nr. 1K-13 redakcija)

**LIETUVOS RESPUBLIKOS VALSTYBĖS BIUDŽETO IŠLAIDŲ PLANO VYKDYMO 2018 M. GRUODŽIO 31 D. ATASKAITA**

metinė  
(I ketvirčio, pusmečio, devynių mėnesių, metinė)  
2019-06-20 (data) Nr. (3.2-02)-11K-30

(tūkst. eurų)

Asignavimų valdytojo pavadinimas	iš viso				Iš jų:									
					išlaidoms						turtui įsigyti			
					iš viso			iš jų darbo užmokesčiui						
	Planas	Planas su leistiniais patikslinimais	Vykdymas	Patikslinto plano vykdymas, proc.	Planas	Planas su leistiniais patikslinimais	Vykdymas	Planas	Planas su leistiniais patikslinimais	Vykdymas	Planas	Planas su leistiniais patikslinimais	Vykdymas	
1	2	3	4	5	6	7	8	9	10	11	12	13	14	
<b>I. RESPUBLIKOS PREZIDENTUI, SEIMUI, VYRIAUSYBEI ATSKAITINGOS INSTITUCIJOS</b>														
Lietuvos Respublikos Prezidento kanceliarija	5.406,0	5.406,2	5.200,0	96,2	5.162,0	5.102,2	4.928,9	2.731,0	2.731,0	2.628,7	244,0	304,0	271,1	
Lietuvos Respublikos Seimo kanceliarija	30.550,0	30.631,2	29.926,0	97,7	29.542,0	29.199,5	28.542,8	17.477,0	17.307,0	17.127,0	1.008,0	1.431,8	1.383,2	
Lietuvos Respublikos vyriausioji rinkimų komisija	7.907,0	8.259,0	7.499,7	90,8	7.907,0	8.219,0	7.461,2	694,0	654,0	528,8		40,0	38,5	
Lietuvos Respublikos Seimo kontrolierių įstaiga	1.116,0	1.116,0	1.114,7	99,9	1.108,0	1.108,0	1.106,7	754,0	735,0	733,7	8,0	8,0	8,0	
Lietuvos Respublikos valstybės kontrolė	9.180,0	9.180,0	8.662,3	94,4	9.025,0	8.959,0	8.454,9	6.190,0	6.124,0	5.735,3	155,0	221,0	207,4	
Valstybinė lietuvių kalbos komisija	867,0	867,0	867,0	100,0	797,0	797,0	797,0	244,0	244,0	244,0	70,0	70,0	70,0	
Lietuvos Respublikos konkurencijos taryba	2.279,0	2.496,2	2.315,4	92,8	2.152,0	2.287,6	2.233,0	1.268,0	1.378,0	1.370,0	127,0	208,6	82,4	
Lietuvos Respublikos akademinės etikos ir procedūrų kontrolieriaus tarnyba	189,0	189,0	110,3	58,3	189,0	189,0	110,3	116,0	116,0	71,1				
Vyriausioji tarnybinės etikos komisija	648,0	648,0	648,0	100,0	648,0	634,8	634,8	453,0	443,8	443,8		13,2	13,2	

Asignavimų valdytojo pavadinimas	iš viso				Iš jų:								
					išlaidoms						turtui įsigyti		
	iš viso			iš jų darbo užmokesčiui									
	Planas	Planas su leistinais patikslinimais	Vykdymas	Patikslinto plano vykdymas, proc.	Planas	Planas su leistinais patikslinimais	Vykdymas	Planas	Planas su leistinais patikslinimais	Vykdymas	Planas	Planas su leistinais patikslinimais	Vykdymas
1	2	3	4	5	6	7	8	9	10	11	12	13	14
Žurnalistų etikos inspektorius tarnyba	358,0	358,0	358,0	100,0	358,0	358,0	358,0	239,0	239,0	239,0			
Lietuvos radijo ir televizijos komisija	724,0	1.178,1	956,4	81,2	700,0	1.142,0	935,7	464,0	684,0	554,6	24,0	36,1	20,7
Nacionalinė sveikatos taryba	60,0	60,0	56,9	94,9	60,0	60,0	56,9	45,0	45,0	42,7			
Vaiko teisių apsaugos kontrolieriaus įstaiga	504,0	504,0	501,5	99,5	504,0	500,7	498,2	329,0	326,5	325,1		3,3	3,2
Lygių galimybių kontrolieriaus tarnyba	402,0	507,0	506,5	99,9	402,0	501,0	500,9	272,0	272,0	272,0		6,0	5,6
Lietuvos Respublikos valstybinė kultūros paveldo komisija	276,0	276,0	276,0	100,0	266,0	265,8	265,8	187,0	183,6	183,6	10,0	10,2	10,2
Lietuvos Respublikos Vyriausybės kanceliarija	14.108,0	14.081,4	12.884,3	91,5	13.946,0	13.849,4	12.679,4	4.746,0	4.642,0	4.319,6	162,0	232,0	204,9
Valstybinė kainų ir energetikos kontrolės komisija	3.050,0	3.769,1	3.034,3	80,5	2.996,0	3.645,0	2.942,1	1.700,0	1.700,0	1.639,7	54,0	124,1	92,3
Valstybinė atominės energetikos saugos inspekcija	1.882,0	1.855,0	1.712,5	92,3	1.871,0	1.844,0	1.704,5	1.251,0	1.230,0	1.184,4	11,0	11,0	8,0
Etninės kultūros globos taryba	213,0	213,0	213,0	100,0	213,0	208,5	208,5	126,0	121,7	121,7		4,5	4,5
Viešųjų pirkimų tarnyba	3.158,0	3.158,0	3.077,4	97,4	2.950,0	2.941,7	2.862,8	1.412,0	1.185,0	1.184,0	208,0	216,3	214,7
Lietuvos Respublikos valstybės saugumo departamentas	38.491,0	38.491,0	38.453,4	99,9	32.351,0	31.818,8	31.783,9	15.217,0	14.563,7	14.557,7	6.140,0	6.672,2	6.669,6
Lietuvos Respublikos specialiųjų tyrimų tarnyba	10.280,0	10.322,5	10.014,6	97,0	9.734,0	9.388,5	9.149,8	6.604,0	6.386,0	6.287,5	546,0	934,0	864,8
<b>II. MINISTERIJOS</b>													
Aplinkos ministerija	276.432,0	309.469,0	210.464,8	68,0	275.028,0	306.945,6	208.663,5	30.518,0	31.103,8	28.999,3	1.404,0	2.523,3	1.801,3
Ūkio ministerija	214.017,0	220.412,5	187.644,9	85,1	212.613,0	218.784,1	186.641,8	12.503,0	13.080,5	12.485,5	1.404,0	1.628,4	1.003,1
Energetikos ministerija	162.049,0	165.652,0	105.901,3	63,9	162.014,0	165.335,9	105.587,0	2.961,0	2.970,9	2.853,8	35,0	316,1	314,3
Finansų ministerija	1.315.503,0	1.328.329,4	1.258.079,7	94,7	1.238.040,0	1.242.116,1	1.174.346,9	73.556,0	75.463,0	73.670,1	77.463,0	86.213,3	83.732,8
Krašto apsaugos ministerija	873.025,0	897.378,2	892.337,9	99,4	495.825,0	473.127,4	470.787,6	183.669,0	178.795,9	178.530,0	377.200,0	424.250,8	421.550,3
Kultūros ministerija	168.268,0	173.427,8	140.718,9	81,1	161.779,0	165.682,5	133.648,7	32.909,0	33.554,9	33.285,9	6.489,0	7.745,3	7.070,1
Socialinės apsaugos ir darbo ministerija	1.432.986,0	1.436.552,6	1.338.544,5	93,2	1.429.168,0	1.432.043,7	1.334.693,4	63.947,0	64.850,3	63.368,0	3.818,0	4.508,9	3.851,0
Susisiekimo ministerija	776.104,0	827.476,4	644.584,4	77,9	571.778,0	580.677,7	466.268,5	15.032,0	14.686,0	13.591,1	204.326,0	246.798,7	178.315,9
Sveikatos apsaugos ministerija	691.252,0	693.925,0	675.996,2	97,4	672.769,0	676.090,1	659.480,1	36.384,0	35.878,0	35.468,3	18.483,0	17.834,9	16.516,2
Švietimo ir mokslo ministerija	1.056.528,0	1.034.676,8	1.017.172,2	98,3	1.047.497,0	1.021.651,6	1.004.470,3	102.066,0	119.256,4	118.473,3	9.031,0	13.025,3	12.701,8
Teisingumo ministerija	93.951,0	94.972,1	92.601,0	97,5	88.742,0	89.602,1	89.396,1	48.801,0	48.831,5	48.796,8	5.209,0	5.369,9	3.204,9



Asignavimų valdytojo pavadinimas	iš viso				Iš jų:								
					išlaidoms						turtui įsigyti		
	iš viso			iš jų darbo užmokesčiui									
	Planas	Planas su leistiniais patikslinimais	Vykdymas	Patikslinto plano vykdymas, proc.	Planas	Planas su leistiniais patikslinimais	Vykdymas	Planas	Planas su leistiniais patikslinimais	Vykdymas	Planas	Planas su leistiniais patikslinimais	Vykdymas
1	2	3	4	5	6	7	8	9	10	11	12	13	14
Narkotikų, tabako ir alkoholio kontrolės departamentas	750,0	738,0	738,0	100,0	750,0	738,0	738,0	523,0	514,0	514,0			
ŠVIETIMO, MOKSLO IR SPORTO MINISTRO VALDYMO SRITIS													
Kūno kultūros ir sporto departamentas prie Lietuvos Respublikos Vyriausybės	35.622,0	35.837,5	33.315,9	93,0	31.771,0	32.684,5	30.185,4	3.144,0	3.144,0	2.659,5	3.851,0	3.153,0	3.130,5
TEISINGUMO MINISTRO VALDYMO SRITIS													
Valstybinė duomenų apsaugos inspekcija	1.111,0	1.111,0	1.107,1	99,6	1.107,0	1.097,0	1.093,1	531,0	521,0	518,6	4,0	14,0	14,0
VIDAUS REIKALŲ MINISTRO VALDYMO SRITIS													
Valstybės tarnybos departamentas	1.259,0	1.259,0	1.194,8	94,9	1.254,0	1.253,2	1.189,0	767,0	755,9	714,1	5,0	5,8	5,8
Policijos departamentas prie Vidaus reikalų ministerijos	227.918,0	227.962,8	227.617,4	99,8	220.465,0	216.721,4	216.408,3	137.833,0	135.012,5	134.910,8	7.453,0	11.241,4	11.209,1
ŽEMĖS ŪKIO MINISTRO VALDYMO SRITIS													
Valstybinė maisto ir veterinarijos tarnyba	28.475,0	28.594,9	26.779,0	93,6	28.068,0	27.806,2	26.018,3	14.057,0	14.091,5	14.091,5	407,0	788,7	760,7
<b>IV. KITOS VALSTYBĖS INSTITUCIJOS IR ĮSTAIGOS</b>													
Lietuvos Respublikos Konstitucinis Teismas	2.132,0	2.132,0	1.943,6	91,2	2.132,0	2.081,4	1.893,0	1.474,0	1.466,6	1.322,2		50,6	50,6
Lietuvos Respublikos generalinė prokuratūra	31.520,0	31.620,2	31.607,1	100,0	31.125,0	31.208,4	31.207,8	22.314,0	22.314,0	22.314,0	395,0	411,8	399,3
Nacionalinė teismų administracija	8.551,0	8.590,5	8.473,8	98,6	6.161,0	6.165,9	6.140,0	1.143,0	1.152,5	1.141,9	2.390,0	2.424,6	2.333,8
Teismai	74.095,0	74.110,0	74.085,2	100,0	74.040,0	74.048,9	74.027,4	52.741,0	52.745,3	52.745,3	55,0	61,1	57,9
Lietuvos gyventojų genocido ir rezistencijos tyrimo centras	2.540,0	2.689,9	2.609,0	97,0	2.314,0	2.453,4	2.372,8	1.204,0	1.204,0	1.181,9	226,0	236,5	236,2
Tarptautinės komisijos nacių ir sovietinio okupacinių režimų nusikaltimams Lietuvoje įvertinti sekretoriatas	140,0	140,0	140,0	100,0	140,0	140,0	140,0	68,0	68,0	68,0			
Lietuvos administracinių ginčų komisija	1.494,0	1.494,0	1.129,9	75,6	1.494,0	1.494,0	1.129,9	944,0	944,0	763,6			

Asignavimų valdytojo pavadinimas	iš viso				Iš jų:								
					išlaidoms						turtui įsigyti		
	iš viso			iš jų darbo užmokesčiui									
	Planas	Planas su leistinais patikslinimais	Vykdymas	Patikslinto plano vykdymas, proc.	Planas	Planas su leistinais patikslinimais	Vykdymas	Planas	Planas su leistinais patikslinimais	Vykdymas	Planas	Planas su leistinais patikslinimais	Vykdymas
1	2	3	4	5	6	7	8	9	10	11	12	13	14
Mokestinių ginčų komisija prie Lietuvos Respublikos Vyriausybės	476,0	476,0	476,0	100,0	466,0	451,1	451,1	307,0	292,1	292,1	10,0	24,9	24,9
Lietuvos Respublikos ryšių reguliavimo tarnyba	8.430,0	9.618,0	8.331,3	86,6	5.868,0	6.723,0	5.484,4	3.311,0	3.311,0	3.121,6	2.562,0	2.895,0	2.846,9
<b>V. ŠVIETIMO, KULTŪROS IR MOKSLO ORGANIZACIJOS (INSTITUTAI)</b>													
Vilniaus universitetas	54.521,0	63.752,5	63.752,5	100,0	54.321,0	63.367,1	63.368,5		37.915,0	37.925,6	200,0	385,4	383,9
Vytauto Didžiojo universitetas	10.816,0	14.888,7	14.888,7	100,0	10.816,0	14.888,7	14.888,7		9.254,5	9.254,5			
Kauno technologijos universitetas	28.679,0	33.791,3	33.782,9	100,0	28.338,0	33.351,9	33.351,9		19.544,5	19.544,5	341,0	439,4	430,9
Vilniaus Gedimino technikos universitetas	21.229,0	24.904,1	24.904,1	100,0	21.029,0	24.704,1	24.704,1		16.341,7	16.341,7	200,0	200,0	200,0
Klaipėdos universitetas	6.532,0	7.469,5	7.469,5	100,0	6.532,0	7.469,5	7.469,5		5.119,9	5.119,9			
Aleksandro Stulginskio universitetas	6.197,0	7.254,6	7.254,6	100,0	5.897,0	6.954,6	6.954,6		4.581,4	4.581,4	300,0	300,0	300,0
Mykolo Romerio universitetas	5.304,0	6.197,9	6.197,1	100,0	5.084,0	5.977,9	5.977,9		3.598,3	3.598,3	220,0	220,0	219,2
Lietuvos sveikatos mokslų universitetas	25.184,0	27.710,2	27.710,2	100,0	24.784,0	27.310,2	27.310,2		14.993,8	14.993,8	400,0	400,0	400,0
Vilniaus dailės akademija	6.467,0	7.421,6	7.421,6	100,0	6.167,0	7.121,6	7.121,6		4.505,8	4.505,8	300,0	300,0	300,0
Lietuvos edukologijos universitetas	4.853,0	4.993,8	4.993,0	100,0	4.853,0	4.993,8	4.993,0		3.244,9	3.244,9			
Lietuvos sporto universitetas	2.609,0	2.959,6	2.959,6	100,0	2.609,0	2.959,6	2.959,6		1.851,8	1.851,8			
Šiaulių universitetas	3.206,0	3.665,7	3.665,7	100,0	3.206,0	3.665,7	3.665,7		2.343,5	2.343,5			
Lietuvos muzikos ir teatro akademija	5.672,0	6.758,3	6.758,3	100,0	5.672,0	6.626,8	6.626,8		4.060,7	4.060,7		131,4	131,4
Lietuvos energetikos institutas	3.702,0	4.006,0	3.886,2	97,0	3.672,0	3.952,5	3.841,7	2.414,0	2.526,5	2.486,5	30,0	53,5	44,5
Nacionalinis vėžio institutas	3.775,0	4.537,1	4.536,8	100,0	1.034,0	1.641,1	1.640,8	567,0	724,4	724,4	2.741,0	2.896,0	2.896,0
Lietuvos kultūros tyrimų institutas	884,0	989,0	983,5	99,4	884,0	989,0	983,5	611,0	691,0	691,0			
Lietuvos istorijos institutas	1.620,0	1.845,1	1.836,2	99,5	1.620,0	1.835,4	1.826,7	1.113,0	1.262,0	1.260,4		9,7	9,5
Lietuvių literatūros ir tautosakos institutas	1.213,0	1.351,0	1.351,0	100,0	1.213,0	1.351,0	1.351,0	832,0	932,0	932,0			
Lietuvių kalbos institutas	1.078,0	1.219,3	1.219,3	100,0	1.078,0	1.219,3	1.219,3	755,0	846,8	846,8			
Lietuvos agrarinės ekonomikos institutas	491,0	536,0	509,4	95,0	481,0	521,7	505,2	332,0	367,0	358,5	10,0	14,3	4,3
Lietuvos teisės institutas	386,0	432,0	417,0	96,5	386,0	432,0	417,0	282,0	317,0	310,0			
Lietuvos socialinių tyrimų centras	655,0	714,0	694,5	97,3	655,0	714,0	694,5	434,0	479,0	474,7			

Asignavimų valdytojo pavadinimas	iš viso				Iš jų:								
					išlaidoms						turtui įsigyti		
	Planas	Planas su leistiniais patikslinimais	Vykdymas	Patikslinto plano vykdymas, proc.	iš viso			iš jų darbo užmokesčiui			Planas	Planas su leistiniais patikslinimais	Vykdymas
					Planas	Planas su leistiniais patikslinimais	Vykdymas	Planas	Planas su leistiniais patikslinimais	Vykdymas			
1	2	3	4	5	6	7	8	9	10	11	12	13	14
Valstybinis mokslinių tyrimų institutas Inovatyvios medicinos centras	1.215,0	1.335,4	1.335,4	100,0	1.205,0	1.325,4	1.325,4	792,0	800,0	800,0	10,0	10,0	10,0
Lietuvos agrarinių ir miškų mokslų centras	7.544,0	8.674,6	8.080,2	93,1	6.884,0	7.976,0	7.575,3	4.042,0	4.687,3	4.574,9	660,0	698,6	505,0
Gamtos tyrimų centras	4.321,0	4.868,1	4.603,4	94,6	4.271,0	4.818,1	4.580,5	2.559,0	2.854,0	2.705,2	50,0	50,0	22,9
Valstybinis mokslinių tyrimų institutas Fizinių ir technologijos mokslų centras	10.966,0	12.493,8	10.827,2	86,7	10.866,0	12.335,8	10.670,8	4.984,0	5.735,0	5.708,7	100,0	158,0	156,4
Lietuvos mokslų akademija	4.099,0	4.108,4	4.108,4	100,0	2.895,0	2.858,4	2.858,4	1.840,0	1.806,5	1.806,5	1.204,0	1.250,0	1.250,0
Lietuvos mokslo taryba	18.913,0	19.003,0	18.756,4	98,7	18.908,0	18.819,2	18.584,0	1.395,0	1.409,4	1.374,8	5,0	183,8	172,4
Kauno kunigų seminarija	133,0	133,0	133,0	100,0	133,0	133,0	133,0						
Telšių Vyskupo Vincento Borisevičiaus kunigų seminarija	46,0	46,0	46,0	100,0	46,0	46,0	46,0						
Vilniaus Šv. Juozapo kunigų seminarija	113,0	113,0	113,0	100,0	113,0	113,0	113,0						
<b>IŠ VISO:</b>	<b>9.560.309,0</b>	<b>9.723.877,8</b>	<b>8.872.599,4</b>	<b>91,2</b>	<b>8.771.471,0</b>	<b>8.821.104,9</b>	<b>8.054.329,5</b>	<b>1.150.346,0</b>	<b>1.292.645,6</b>	<b>1.278.017,2</b>	<b>788.838,0</b>	<b>902.772,9</b>	<b>818.269,9</b>

Finansų ministras  
(pareigos)

(parašas)

Vilius Šapoka  
(vardas ir pavardė)

Valstybės išdo departamento direktorius  
(pareigos)

(parašas)

Audrius Želionis  
(vardas ir pavardė)

Forma Nr. 3 patvirtinta Lietuvos Respublikos  
finansų ministro 2010 m. sausio 29 d.  
įsakymu Nr. 1K-022

(Lietuvos Respublikos finansų ministro 2017  
m. sausio 10 d. įsakymo Nr. 1K-13 redakcija)

**LIETUVOS RESPUBLIKOS VALSTYBĖS BIUDŽETO IŠLAIDŲ PLANO VYKDYMO 2018 M. GRUODŽIO 31 D. ATASKAITA (TEISMAI)**

metinė  
(I ketvirčio, pusmečio, devynių mėnesių, metinė)  
2019-06-20 Nr. (3.2-02)-11K-31  
(data)

(tūkst. eurų)

Asignavimų valdytojo pavadinimas	iš viso				iš jų:						turtui įsigyti		
					iš viso			iš jų darbo užmokesčiui					
	Planas	Planas su leistiniais patikslini mais	Vykdymas	Patikslinto plano vykdymas, proc.	Planas	Planas su leistiniais patikslini mais	Vykdymas	Planas	Planas su leistiniais patikslini mais	Vykdymas	Planas	Planas su leistiniais patikslini mais	Vykdymas
1	2	3	4	5	6	7	8	9	10	11	12	13	14
Lietuvos Aukščiausiasis Teismas	4.379,0	4.379,0	4.377,9	100,0	4.376,0	4.376,0	4.374,9	3.212,0	3.212,0	3.212,0	3,0	3,0	3,0
Lietuvos vyriausiasis administracinis teismas	2.434,0	2.410,0	2.409,5	100,0	2.432,0	2.408,0	2.407,5	1.764,0	1.744,0	1.744,0	2,0	2,0	2,0
Lietuvos apeliacinis teismas	3.798,0	3.798,0	3.796,9	100,0	3.796,0	3.796,0	3.794,9	2.782,0	2.782,0	2.782,0	2,0	2,0	2,0
Vilniaus apygardos teismas	5.399,0	5.403,2	5.397,7	99,9	5.393,0	5.397,2	5.392,5	3.944,0	3.944,0	3.944,0	6,0	6,0	5,2
Kauno apygardos teismas	4.058,0	4.060,2	4.060,2	100,0	4.056,0	4.058,2	4.058,2	2.938,0	2.938,0	2.938,0	2,0	2,0	2,0
Klaipėdos apygardos teismas	2.524,0	2.526,2	2.525,9	100,0	2.516,0	2.518,2	2.518,2	1.851,0	1.851,0	1.851,0	8,0	8,0	7,7
Šiaulių apygardos teismas	1.997,0	1.997,1	1.996,8	100,0	1.996,0	1.996,1	1.995,8	1.462,0	1.462,0	1.462,0	1,0	1,0	1,0
Panevėžio apygardos teismas	1.820,0	1.820,0	1.820,0	100,0	1.819,0	1.819,0	1.819,0	1.337,0	1.337,0	1.337,0	1,0	1,0	1,0
Vilniaus miesto apylinkės teismas	8.215,0	8.192,0	8.189,9	100,0	8.212,0	8.189,0	8.186,9	5.803,0	5.782,0	5.782,0	3,0	3,0	3,0
Kauno apylinkės teismas	7.077,0	7.077,0	7.076,7	100,0	7.074,0	7.074,0	7.073,7	5.014,0	5.014,0	5.014,0	3,0	3,0	3,0
Klaipėdos apylinkės teismas	3.390,0	3.390,3	3.389,1	100,0	3.385,0	3.379,3	3.379,3	2.425,0	2.425,0	2.425,0	5,0	11,0	9,8
Šiaulių apylinkės teismas	4.557,0	4.557,1	4.557,1	100,0	4.555,0	4.555,1	4.555,1	3.022,0	3.022,0	3.022,0	2,0	2,0	2,0
Panevėžio apylinkės teismas	3.489,0	3.489,1	3.488,2	100,0	3.487,0	3.487,1	3.486,2	2.460,0	2.460,0	2.460,0	2,0	2,0	2,0
Alytaus apylinkės teismas	2.674,0	2.674,0	2.673,8	100,0	2.673,0	2.673,0	2.672,8	1.869,0	1.869,0	1.869,0	1,0	1,0	1,0
Marijampolės apylinkės teismas	2.409,0	2.425,0	2.422,5	99,9	2.408,0	2.424,0	2.421,5	1.693,0	1.707,0	1.707,0	1,0	1,0	1,0


Asignavimų valdytojo pavadinimas	iš viso				iš jų:						turtui įsigyti		
	iš viso				išlaidoms			iš jų darbo užmokesčiui			turtui įsigyti		
	Planas	Planas su leistiniais patikslinimais	Vykdymas	Patikslinto plano vykdymas, proc.	Planas	Planas su leistiniais patikslinimais	Vykdymas	Planas	Planas su leistiniais patikslinimais	Vykdymas	Planas	Planas su leistiniais patikslinimais	Vykdymas
1	2	3	4	5	6	7	8	9	10	11	12	13	14
Plungės apylinkės teismas	1.562,0	1.562,0	1.562,0	100,0	1.561,0	1.561,0	1.561,0	1.096,0	1.096,0	1.096,0	1,0	1,0	1,0
Tauragės apylinkės teismas	1.715,0	1.746,0	1.744,3	99,9	1.714,0	1.745,0	1.743,3	1.211,0	1.238,0	1.238,0	1,0	1,0	1,0
Telšių apylinkės teismas	1.640,0	1.640,0	1.639,3	100,0	1.639,0	1.639,0	1.638,3	1.166,0	1.166,0	1.166,0	1,0	1,0	1,0
Utenos apylinkės teismas	2.477,0	2.482,7	2.482,0	100,0	2.476,0	2.481,7	2.481,0	1.757,0	1.761,3	1.761,3	1,0	1,0	1,0
Vilniaus regiono apylinkės teismas	3.600,0	3.600,0	3.597,0	99,9	3.598,0	3.598,0	3.595,0	2.407,0	2.407,0	2.407,0	2,0	2,0	2,0
Vilniaus apygardos administracinis teismas	2.392,0	2.392,0	2.391,2	100,0	2.386,0	2.386,0	2.386,0	1.743,0	1.743,0	1.743,0	6,0	6,0	5,2
Regionų apygardos administracinis teismas	2.489,0	2.489,0	2.487,3	99,9	2.488,0	2.488,0	2.486,3	1.785,0	1.785,0	1.785,0	1,0	1,0	1,0
<b>IŠ VISO:</b>	<b>74.095,0</b>	<b>74.110,0</b>	<b>74.085,2</b>	<b>100,0</b>	<b>74.040,0</b>	<b>74.048,9</b>	<b>74.027,4</b>	<b>52.741,0</b>	<b>52.745,3</b>	<b>52.745,3</b>	<b>55,0</b>	<b>61,1</b>	<b>57,9</b>


Finansų ministras

(pareigos)

Valstybės išdo departamento direktorius

(pareigos)

  
(parašas)

  
(parašas)

Vilius Šapoka

(vardas ir pavardė)

Audrius Želionis

(vardas ir pavardė)

Forma Nr. 4 patvirtinta Lietuvos Respublikos  
finansų ministro 2010 m. sausio 29 d. įsakymu Nr.  
1K-022

(Lietuvos Respublikos finansų ministro 2017 m.  
sausio 30 d. įsakymo Nr. 1K-13 redakcija)

**LIETUVOS RESPUBLIKOS VALSTYBĖS BIUDŽETO IŠLAIDŲ PLANO VYKDYMO 2018 M. GRUODŽIO 31 D. ATASKAITA  
(PAGAL VALSTYBĖS FUNKCIJAS)**

metinė

(I ketvirčio, pusmečio, devynių mėnesių, metinė)

2019-06-20 Nr. (3.2-02)-11K-32

(data)

(tūkst. eurų)

Valstybės funkcijos pavadinimas	iš viso				Iš jų:								
	Planas	Planas su leistinais patikslinimais, kai viršijama Seimo patvirtinta suma	Vykdymas	Patikslinto plano vykdymas, proc.	išlaidoms						turtui įsigyti		
					iš viso			iš jų darbo užmokesčiui			Planas	Planas su leistinais patikslinimais, kai viršijama Seimo patvirtinta suma	Vykdymas
					Planas	Planas su leistinais patikslinimais, kai viršijama Seimo patvirtinta suma	Vykdymas	Planas	Planas su leistinais patikslinimais, kai viršijama Seimo patvirtinta suma	Vykdymas			
1	2	3	4	5	6	7	8	9	10	11	12	13	14
BENDROS VALSTYBĖS PASLAUGOS	1.504.599,0	1.523.329,6	1.445.490,2	94,9	1.418.795,0	1.426.962,6	1.351.795,0	146.048,0	147.493,9	143.301,5	85.804,0	96.367,0	93.695,2
GYNYBA	962.463,0	987.944,1	982.566,5	99,5	573.706,0	549.438,9	547.264,4	244.182,0	238.364,1	238.036,7	388.757,0	438.505,1	435.302,2
VIEŠOJI TVARKA IR VISUOMENĖS APSAUGA	753.307,0	754.446,2	667.890,0	88,5	730.664,0	727.126,8	643.605,1	322.245,0	319.565,8	318.454,8	22.643,0	27.319,4	24.284,9
EKONOMIKA	2.295.401,0	2.358.358,8	1.942.798,5	82,4	2.081.479,0	2.099.971,5	1.755.364,2	112.120,0	111.637,7	107.733,4	213.922,0	258.387,3	187.434,3
APLINKOS APSAUGA	181.895,0	214.204,4	159.694,2	74,6	181.186,0	213.025,8	158.671,5	21.300,0	21.933,8	20.712,2	709,0	1.178,6	1.022,7
BŪSTAS IR KOMUNALINIS ŪKIS	78.226,0	72.498,0	35.186,7	48,5	78.223,0	72.483,0	35.173,4	578,0	578,0	578,0	3,0	15,0	13,3
SVEIKATOS APSAUGA	712.446,0	717.753,8	699.326,6	97,4	693.532,0	699.273,2	682.189,3	47.780,0	47.769,0	47.036,5	18.914,0	18.480,6	17.137,3
POILSIS, KULTŪRA IR RELIGIJA	312.882,0	321.500,3	284.421,5	88,5	278.546,0	286.426,0	251.358,2	71.053,0	72.391,4	71.744,4	34.336,0	35.074,3	33.063,4
ŠVIETIMAS	1.331.839,0	1.343.010,1	1.322.067,2	98,4	1.311.362,0	1.319.471,5	1.299.207,0	137.502,0	284.479,7	283.311,0	20.477,0	23.538,7	22.860,2
SOCIALINĖ APSAUGA	1.427.251,0	1.430.832,6	1.333.158,0	93,2	1.423.978,0	1.426.925,7	1.329.701,5	47.538,0	48.432,3	47.108,7	3.273,0	3.906,9	3.456,5
<b>IŠ VISO:</b>	<b>9.560.309,0</b>	<b>9.723.877,8</b>	<b>8.872.599,4</b>	<b>91,2</b>	<b>8.771.471,0</b>	<b>8.821.104,9</b>	<b>8.054.329,5</b>	<b>1.150.346,0</b>	<b>1.292.645,6</b>	<b>1.278.017,2</b>	<b>788.838,0</b>	<b>902.772,9</b>	<b>818.269,9</b>

Finansų ministras

Valstybės išdo departamento direktorius

(parašas)

(parašas)

Vilius Šapoka

(vardas ir pavardė)

Audrius Želionis

(vardas ir pavardė)

Forma Nr. 5 patvirtinta Lietuvos  
Respublikos finansų ministro 2010 m.  
sausio 29 d. įsakymu Nr. 1K-022  
(Lietuvos Respublikos finansų ministro  
2017 m. sausis 10 d. įsakymo Nr. 1K-  
13 redakcija)

**LIETUVOS RESPUBLIKOS VALSTYBĖS BIUDŽETO IŠLAIDŲ PLANO  
VYKDYMO 2018 M. GRUODIS 31 D. ATASKAITA  
( PAGAL EKONOMINĘ KLASIFIKACIJĄ )  
metinė**

( I ketvirčio, pusmečio, devynių mėnesių,

2019-06-*ži* Nr. (3.2-02)-11K-*33*  
( data )

(tūkst. eurų)

Ekonominė klasifikacijos kodas	Ekonominės klasifikacijos pavadinimas	Planas su leistiniais patikslinimais	Vykdymas	Patikslinto plano vykdymas, proc
<b>2.</b>	<b>IŠLAIDOS</b>	<b>8.821.104,9</b>	<b>8.054.329,5</b>	<b>91,3</b>
2. 1,	Darbo užmokestis ir socialinis draudimas	1.693.447,1	1.673.670,9	98,8
2. 1. 1,	Darbo užmokestis	1.292.645,6	1.278.017,2	98,9
2. 1. 1. 1	Darbo užmokestis	1.292.645,6	1.278.017,2	98,9
2. 1. 1. 1. 1	Darbo užmokestis	1.292.645,6	1.278.017,2	98,9
2. 1. 1. 1. 1.01	Darbo užmokestis pinigais	1.292.645,4	1.278.017,0	98,9
2. 1. 1. 1. 1.02	Pajamos natūra	0,2	0,2	94,5
2. 1. 2,	Socialinio draudimo įmokos	400.801,5	395.653,7	98,7
2. 1. 2. 1	Socialinio draudimo įmokos	400.801,5	395.653,7	98,7
2. 1. 2. 1. 1	Socialinio draudimo įmokos	400.801,5	395.653,7	98,7
2. 1. 2. 1. 1.01	Socialinio draudimo įmokos	400.801,5	395.653,7	98,7
2. 2,	Prekių ir paslaugų naudojimo išlaidos	790.885,9	736.051,7	93,1
2. 2. 1,	Prekių ir paslaugų naudojimo išlaidos	790.885,9	736.051,7	93,1
2. 2. 1. 1	Prekių ir paslaugų naudojimo išlaidos	790.885,9	736.051,7	93,1
2. 2. 1. 1. 1	Prekių ir paslaugų naudojimo išlaidos	790.885,9	736.051,7	93,1
2. 2. 1. 1. 1.01	Mitybos išlaidos	51.048,9	49.936,2	97,8
2. 2. 1. 1. 1.02	Medikamentų ir medicininių paslaugų įsigijimo išlaidos	9.599,4	9.388,0	97,8
2. 2. 1. 1. 1.05	Ryšių paslaugų įsigijimo išlaidos	16.055,1	15.563,5	96,9
2. 2. 1. 1. 1.06	Transporto išlaikymo ir transporto paslaugų įsigijimo išlaidos	73.788,1	73.266,4	99,3
2. 2. 1. 1. 1.07	Aprangos ir patalynės įsigijimo išlaidos	35.136,6	34.929,6	99,4
2. 2. 1. 1. 1.11	Komandiruočių išlaidos	25.687,4	22.962,9	89,4
2. 2. 1. 1. 1.14	Materialiojo ir nematerialiojo turto nuomos išlaidos	23.522,8	23.034,8	97,9
2. 2. 1. 1. 1.15	Materialiojo turto paprastojo remonto išlaidos	129.086,7	120.543,4	93,4
2. 2. 1. 1. 1.16	Kvalifikacijos kėlimo išlaidos	6.111,1	5.659,1	92,6
2. 2. 1. 1. 1.17	Ekspertų ir konsultantų paslaugų įsigijimo išlaidos	11.554,8	9.735,0	84,3
2. 2. 1. 1. 1.20	Komunalinių paslaugų įsigijimo išlaidos	66.888,2	64.941,2	97,1
2. 2. 1. 1. 1.21	Informacinių technologijų prekių ir paslaugų įsigijimo išlaidos	38.583,7	36.480,9	94,5
2. 2. 1. 1. 1.22	Reprezentacinės išlaidos	9.082,1	8.511,7	93,7
2. 2. 1. 1. 1.23	Ūkinio inventoriaus įsigijimo išlaidos	28.012,1	26.886,7	96,0
2. 2. 1. 1. 1.30	Kitų prekių ir paslaugų įsigijimo išlaidos	266.728,8	234.212,2	87,8
2. 3,	Palūkanos	521.674,3	521.571,7	100,0
2. 3. 1,	Palūkanos	521.669,6	521.567,4	100,0
2. 3. 1. 1	Palūkanos nerezidentams	472.961,0	472.946,8	100,0
2. 3. 1. 1. 1	Palūkanos nerezidentams	472.961,0	472.946,8	100,0
2. 3. 1. 1. 1.02	Finansų ministerijos sumokėtos palūkanos	472.961,0	472.946,8	100,0
2. 3. 1. 2	Palūkanos rezidentams, kitiems nei valdžios sektorius (tik už tiesioginę skolą)	48.708,6	48.620,6	99,8

Ekonominė klasifikacijos kodas	Ekonominės klasifikacijos pavadinimas	Planas su leistiniais patikslinimais	Vykdymas	Patikslinto plano vykdymas, proc
2.3.1.2.1	Palūkanos rezidentams, kitiems nei valdžios sektorius (tik už tiesioginę skolą)	48.708,6	48.620,6	99,8
2.3.1.2.1.01	Asignavimų valdytojų sumokėtos palūkanos	1,6	0,2	10,6
2.3.1.2.1.02	Finansų ministerijos sumokėtos palūkanos	48.707,0	48.620,4	99,8
2.3.2,	Žemės nuoma	4,7	4,3	91,3
2.3.2.1	Žemės nuoma	4,7	4,3	91,3
2.3.2.1.1	Žemės nuoma	4,7	4,3	91,3
2.3.2.1.1.01	Žemės nuoma	4,7	4,3	91,3
2.4,	Subsidijos	157.990,1	141.354,7	89,5
2.4.1,	Subsidijos iš biudžeto lėšų	157.990,1	141.354,7	89,5
2.4.1.1	Subsidijos iš biudžeto lėšų	157.990,1	141.354,7	89,5
2.4.1.1.1	Subsidijos iš biudžeto lėšų	157.990,1	141.354,7	89,5
2.4.1.1.1.02	Subsidijos gaminiams	75.581,0	72.089,0	95,4
2.4.1.1.1.03	Subsidijos gamybai	82.409,1	69.265,8	84,1
2.5,	Dotacijos	1.152.585,4	1.107.588,5	96,1
2.5.1,	Dotacijos užsienio valstybėms	1.777,9	1.738,7	97,8
2.5.1.1	Dotacijos užsienio valstybėms	1.777,9	1.738,7	97,8
2.5.1.1.1	Dotacijos užsienio valstybėms	1.777,9	1.738,7	97,8
2.5.1.1.1.01	Dotacijos užsienio valstybėms einamiesiems tikslams	1.777,9	1.738,7	97,8
2.5.2,	Dotacijos tarptautinėms organizacijoms	3.443,2	3.362,4	97,7
2.5.2.1	Dotacijos tarptautinėms organizacijoms	3.443,2	3.362,4	97,7
2.5.2.1.1	Dotacijos tarptautinėms organizacijoms	3.443,2	3.362,4	97,7
2.5.2.1.1.01	Dotacijos tarptautinėms organizacijoms einamiesiems tikslams	993,8	913,4	91,9
2.5.2.1.1.02	Dotacijos tarptautinėms organizacijoms turtui įsigyti	2.449,4	2.449,0	100,0
2.5.3,	Dotacijos kitiems valdžios sektoriaus subjektams	1.147.364,3	1.102.487,4	96,1
2.5.3.1	Dotacijos kitiems valdžios sektoriaus subjektams einamiesiems tikslams	1.000.498,2	961.482,5	96,1
2.5.3.1.1	Dotacijos kitiems valdžios sektoriaus subjektams einamiesiems tikslams	1.000.498,2	961.482,5	96,1
2.5.3.1.1.01	Dotacijos kitiems valdžios sektoriaus subjektams einamiesiems tikslams	124.996,0	97.709,0	78,2
2.5.3.1.1.02	Dotacijos savivaldybėms einamiesiems tikslams	875.502,2	863.773,5	98,7
2.5.3.2	Dotacijos kitiems valdžios sektoriaus subjektams turtui įsigyti	146.866,1	141.004,9	96,0
2.5.3.2.1	Dotacijos kitiems valdžios sektoriaus subjektams turtui įsigyti	146.866,1	141.004,9	96,0
2.5.3.2.1.02	Dotacijos savivaldybės turtui įsigyti	146.866,1	141.004,9	96,0
2.6,	Įmokos į Europos Sąjungos biudžetą	411.880,0	411.735,5	100,0
2.6.1,	Tradiciniai nuosavi išteklių	91.320,0	91.281,5	100,0
2.6.1.1	Tradiciniai nuosavi išteklių	91.320,0	91.281,5	100,0
2.6.1.1.1	Tradiciniai nuosavi išteklių	91.320,0	91.281,5	100,0
2.6.1.1.1.01	Muitai	91.320,0	91.281,5	100,0
2.6.2,	Pridėtinės vertės mokesčio nuosavi išteklių	53.694,5	53.694,5	100,0
2.6.2.1	Pridėtinės vertės mokesčio nuosavi išteklių	53.694,5	53.694,5	100,0
2.6.2.1.1	Pridėtinės vertės mokesčio nuosavi išteklių	53.694,5	53.694,5	100,0
2.6.2.1.1.01	Pridėtinės vertės mokesčio nuosavi išteklių	53.694,5	53.694,5	100,0
2.6.3,	Bendrujų nacionalinių pajamų nuosavi išteklių	244.267,6	244.267,6	100,0
2.6.3.1	Bendrujų nacionalinių pajamų nuosavi išteklių	244.267,6	244.267,6	100,0
2.6.3.1.1	Bendrujų nacionalinių pajamų nuosavi išteklių	244.267,6	244.267,6	100,0
2.6.3.1.1.01	Bendrujų nacionalinių pajamų nuosavi išteklių	244.267,6	244.267,6	100,0
2.6.4,	Biudžeto disbalansų korekcija Jungtinės Karalystės naudai	22.572,9	22.475,9	99,6
2.6.4.1	Biudžeto disbalansų korekcija Jungtinės Karalystės naudai	22.572,9	22.475,9	99,6

Ekonominė klasifikacijos kodas	Ekonominės klasifikacijos pavadinimas	Planas su leistiniais patikslinimais	Vykdymas	Patikslinto plano vykdymas, proc
2. 6. 4. 1. 1	Biudžeto disbalansų korekcija Jungtinės Karalystės naudai	22.572,9	22.475,9	99,6
2. 6. 4. 1. 1.01	Biudžeto disbalansų korekcija Jungtinės Karalystės naudai	22.572,9	22.475,9	99,6
2. 6. 5,	Su nuosavais ištekliais susijusios baudos, delspinigiai ir neigiamos palūkanos	25,0	16,1	64,3
2. 6. 5. 1	Su nuosavais ištekliais susijusios baudos, delspinigiai ir neigiamos palūkanos	25,0	16,1	64,3
2. 6. 5. 1. 1	Su nuosavais ištekliais susijusios baudos, delspinigiai ir neigiamos palūkanos	25,0	16,1	64,3
2. 6. 5. 1. 1.01	Su nuosavais ištekliais susijusios baudos, delspinigiai ir neigiamos palūkanos	25,0	16,1	64,3
2. 7,	Socialinės išmokos (pašalpos)	1.469.413,6	1.422.441,2	96,8
2. 7. 1,	Socialinio draudimo išmokos (pašalpos)	11.216,0	11.215,1	100,0
2. 7. 1. 1	Socialinio draudimo išmokos (pašalpos)	11.216,0	11.215,1	100,0
2. 7. 1. 1. 1	Socialinio draudimo išmokos (pašalpos)	11.216,0	11.215,1	100,0
2. 7. 1. 1. 1.01	Socialinio draudimo išmokos pinigais	11.216,0	11.215,1	100,0
2. 7. 2,	Socialinė parama (socialinės paramos pašalpos) ir rentos	1.401.610,4	1.358.344,9	96,9
2. 7. 2. 1	Socialinė parama (socialinės paramos pašalpos)	1.395.471,0	1.352.272,3	96,9
2. 7. 2. 1. 1	Socialinė parama (socialinės paramos pašalpos)	1.395.471,0	1.352.272,3	96,9
2. 7. 2. 1. 1.01	Socialinė parama pinigais	1.233.468,5	1.202.629,5	97,5
2. 7. 2. 1. 1.02	Socialinė parama natūra	162.002,5	149.642,8	92,4
2. 7. 2. 2	Rentos	6.139,4	6.072,6	98,9
2. 7. 2. 2. 1	Rentos	6.139,4	6.072,6	98,9
2. 7. 2. 2. 1.01	Rentos	6.139,4	6.072,6	98,9
2. 7. 3,	Darbdavių socialinė parama	56.587,2	52.881,2	93,5
2. 7. 3. 1	Darbdavių socialinė parama	56.587,2	52.881,2	93,5
2. 7. 3. 1. 1	Darbdavių socialinė parama	56.587,2	52.881,2	93,5
2. 7. 3. 1. 1.01	Darbdavių socialinė parama pinigais	56.587,2	52.881,2	93,5
2. 8,	Kitos išlaidos	456.850,3	415.562,4	91,0
2. 8. 1,	Kitos išlaidos	456.850,3	415.562,4	91,0
2. 8. 1. 1	Kitos išlaidos einamiesiems tikslams	346.030,5	329.913,4	95,3
2. 8. 1. 1. 1	Kitos išlaidos einamiesiems tikslams	346.030,5	329.913,4	95,3
2. 8. 1. 1. 1.01	Stipendijoms	30.012,6	29.856,7	99,5
2. 8. 1. 1. 1.02	Kitos išlaidos kitiems einamiesiems tikslams	315.950,1	300.076,7	95,0
2. 8. 1. 1. 1.03	Neigiama valiutos kurso įtaka	67,8	-20,0	-29,6
2. 8. 1. 2	Kitos išlaidos turtui įsigyti	110.819,8	85.649,0	77,3
2. 8. 1. 2. 1	Kitos išlaidos turtui įsigyti	110.819,8	85.649,0	77,3
2. 8. 1. 2. 1.01	Kitos išlaidos turtui įsigyti	110.819,8	85.649,0	77,3
2. 9,	Pervedamos Europos Sąjungos, kitos tarptautinės finansinės paramos ir bendrojo finansavimo lėšos	2.166.378,2	1.624.353,0	75,0
2. 9. 1,	Subsidijos iš Europos Sąjungos ir kitos tarptautinės finansinės paramos lėšų (ne valdžios sektoriui)	487.545,4	486.117,1	99,7
2. 9. 1. 1	Subsidijos iš Europos Sąjungos ir kitos tarptautinės finansinės paramos lėšų (ne valdžios sektoriui)	487.545,4	486.117,1	99,7
2. 9. 1. 1. 1	Subsidijos iš Europos Sąjungos ir kitos tarptautinės finansinės paramos lėšų (ne valdžios sektoriui)	487.545,4	486.117,1	99,7
2. 9. 1. 1. 1.01	Subsidijos iš Europos Sąjungos ir kitos tarptautinės finansinės paramos lėšų (ne valdžios sektoriui)	487.545,4	486.117,1	99,7
2. 9. 2,	Pervedama Europos Sąjungos, kitos tarptautinės finansinės paramos ir bendrojo finansavimo lėšos	1.678.832,8	1.138.235,9	67,8
2. 9. 2. 1	Pervedamos Europos Sąjungos, kitos tarptautinės finansinės paramos ir bendrojo finansavimo lėšos einamiesiems tikslams	616.178,1	439.121,3	71,3

Ekonominė klasifikacijos kodas	Ekonominės klasifikacijos pavadinimas	Planas su leistiniais patikslinimais	Vykdymas	Patikslinto plano vykdymas, proc
2.9.2.1.1	Pervedamos Europos Sąjungos, kitos tarptautinės finansinės paramos ir bendrojo finansavimo lėšos einamiesiems tikslams	616.178,1	439.121,3	71,3
2.9.2.1.1.01	Pervedamos Europos Sąjungos, kitos tarptautinės finansinės paramos ir bendrojo finansavimo lėšos einamiesiems tikslams savivaldybėms	41.651,5	26.214,3	62,9
2.9.2.1.1.02	Pervedamos Europos Sąjungos, kitos tarptautinės finansinės paramos ir bendrojo finansavimo lėšos einamiesiems tikslams kitiems valdžios sektoriaus	303.024,1	207.009,8	68,3
2.9.2.1.1.03	Pervedamos Europos Sąjungos, kitos tarptautinės finansinės paramos ir bendrojo finansavimo lėšos einamiesiems tikslams ne valdžios sektoriui	271.502,5	205.897,1	75,8
2.9.2.2	Pervedamos Europos Sąjungos, kitos tarptautinės finansinės paramos ir bendrojo finansavimo lėšos investicijoms	1.062.654,7	699.114,7	65,8
2.9.2.2.1	Pervedamos Europos Sąjungos, kitos tarptautinės finansinės paramos ir bendrojo finansavimo lėšos investicijoms	1.062.654,7	699.114,7	65,8
2.9.2.2.1.01	Pervedamos Europos Sąjungos, kitos tarptautinės finansinės paramos ir bendrojo finansavimo lėšos investicijoms skirtoms savivaldybėms	203.213,3	132.477,2	65,2
2.9.2.2.1.02	Pervedamos Europos Sąjungos, kitos tarptautinės finansinės paramos ir bendrojo finansavimo lėšos investicijoms skirtoms savivaldybėms	284.765,1	198.169,5	69,6
2.9.2.2.1.03	Pervedamos Europos Sąjungos, kitos tarptautinės finansinės paramos ir bendrojo finansavimo lėšos investicijoms ne valdžios sektoriui	574.676,3	368.467,9	64,1
<b>3.</b>	<b>MATERIALIOJO IR NEMATERIALIOJO TURTO ĮSIGIJIMO, FINANSINIO TURTO PADIDĖJIMO IR FINANSINIŲ ĮSIPAREIGOJIMŲ VYKDYMO IŠLAIDOS</b>	<b>902.772,9</b>	<b>818.269,9</b>	<b>90,6</b>
3.1,	Materialiojo ir nematerialiojo turto įsigijimo išlaidos	827.420,4	742.917,4	89,8
3.1.1,	Ilgalaikio materialiojo turto kūrimo ir įsigijimo išlaidos	717.186,9	641.220,2	89,4
3.1.1.1	Žemės įsigijimo išlaidos	2.542,0	1.282,7	50,5
3.1.1.1.1	Žemės įsigijimo išlaidos	2.542,0	1.282,7	50,5
3.1.1.1.1.01	Žemės įsigijimo išlaidos	2.542,0	1.282,7	50,5
3.1.1.2	Pastatų ir statinių įsigijimo išlaidos	319.056,7	250.926,7	78,6
3.1.1.2.1	Pastatų ir statinių įsigijimo išlaidos	319.056,7	250.926,7	78,6
3.1.1.2.1.01	Gyvenamųjų namų įsigijimo išlaidos	3.137,5	3.001,1	95,7
3.1.1.2.1.02	Negyvenamųjų pastatų įsigijimo išlaidos	63.031,9	60.670,7	96,3
3.1.1.2.1.03	Infrastruktūros ir kitų statinių įsigijimo išlaidos	252.887,3	187.254,9	74,0
3.1.1.3	Mašinų ir įrenginių įsigijimo išlaidos	391.080,3	384.822,8	98,4
3.1.1.3.1	Mašinų ir įrenginių įsigijimo išlaidos	391.080,3	384.822,8	98,4
3.1.1.3.1.01	Transporto priemonių įsigijimo išlaidos	60.960,2	60.418,9	99,1
3.1.1.3.1.02	Kitų mašinų ir įrenginių įsigijimo išlaidos	160.256,0	154.549,3	96,4
3.1.1.3.1.03	Ginklų ir karinės įrangos įsigijimo išlaidos	169.864,2	169.854,6	100,0
3.1.1.4	Kultūros ir kitų vertybių įsigijimo išlaidos	941,8	886,7	94,2
3.1.1.4.1	Kultūros ir kitų vertybių įsigijimo išlaidos	941,8	886,7	94,2
3.1.1.4.1.01	Muziejinių vertybių įsigijimo išlaidos	927,1	872,6	94,1
3.1.1.4.1.03	Kitų vertybių įsigijimo išlaidos	14,7	14,2	96,3
3.1.1.5	Kito ilgalaikio materialiojo turto įsigijimo išlaidos	3.566,1	3.301,3	92,6
3.1.1.5.1	Kito ilgalaikio materialiojo turto įsigijimo išlaidos	3.566,1	3.301,3	92,6
3.1.1.5.1.01	Kito ilgalaikio materialiojo turto įsigijimo išlaidos	3.566,1	3.301,3	92,6
3.1.2,	Nematerialiojo turto kūrimo ir įsigijimo išlaidos	33.766,2	26.518,7	78,5
3.1.2.1	Nematerialiojo turto kūrimo ir įsigijimo išlaidos	33.766,2	26.518,7	78,5
3.1.2.1.1	Nematerialiojo turto kūrimo ir įsigijimo išlaidos	33.766,2	26.518,7	78,5

Ekonominė klasifikacijos kodas	Ekonominės klasifikacijos pavadinimas	Planas su leistiniais patikslinimais	Vykdymas	Patikslinto plano vykdymas, proc
3.1.2.1.1.02	Kompiuterinės programinės įrangos ir kompiuterinės programinės įrangos licencijų įsigijimo išlaidos	29.105,8	22.199,6	76,3
3.1.2.1.1.03	Patentų įsigijimo išlaidos	1,4	1,4	97,7
3.1.2.1.1.04	Literatūros ir meno kūrinių įsigijimo išlaidos	78,1	21,9	28,0
3.1.2.1.1.05	Kito nematerialiojo turto įsigijimo išlaidos	4.580,8	4.295,8	93,8
3.1.3,	Atsargų kūrimo ir įsigijimo išlaidos	76.319,9	75.070,8	98,4
3.1.3.1	Strateginių ir neliečiamųjų atsargų įsigijimo išlaidos	29.191,0	28.471,4	97,5
3.1.3.1.1	Strateginių ir neliečiamųjų atsargų įsigijimo išlaidos	29.191,0	28.471,4	97,5
3.1.3.1.1.01	Strateginių ir neliečiamųjų atsargų įsigijimo išlaidos	29.191,0	28.471,4	97,5
3.1.3.2	Kitų atsargų įsigijimo išlaidos	47.128,9	46.599,4	98,9
3.1.3.2.1	Kitų atsargų įsigijimo išlaidos	47.128,9	46.599,4	98,9
3.1.3.2.1.04	Prekių, skirtų parduoti arba perduoti, įsigijimo išlaidos	845,2	409,1	48,4
3.1.3.2.1.05	Karinių atsargų įsigijimo išlaidos	46.279,4	46.186,6	99,8
3.1.3.2.1.06	Kitų atsargų įsigijimo išlaidos	4,3	3,8	87,8
3.1.4,	Ilgalaikio turto finansinės nuomos (lizingo) išlaidos	68,9	68,1	98,8
3.1.4.1	Ilgalaikio turto finansinės nuomos (lizingo) išlaidos	68,9	68,1	98,8
3.1.4.1.1	Ilgalaikio turto finansinės nuomos (lizingo) išlaidos	68,9	68,1	98,8
3.1.4.1.1.01	Ilgalaikio turto finansinės nuomos (lizingo) išlaidos	68,9	68,1	98,8
3.1.5,	Biologinio turto ir žemės gelmių išteklių įsigijimo išlaidos	78,5	39,6	50,5
3.1.5.1	Biologinio turto ir žemės gelmių išteklių įsigijimo išlaidos	78,5	39,6	50,5
3.1.5.1.1	Biologinio turto ir žemės gelmių išteklių įsigijimo išlaidos	78,5	39,6	50,5
3.1.5.1.1.02	Gyvulių ir kitų gyvūnų įsigijimo išlaidos	78,5	39,6	50,5
3.2,	Finansinio turto padidėjimo išlaidos (finansinio turto įsigijimo /investavimo išlaidos)	75.352,5	75.352,5	100,0
3.2.1,	Vidaus finansinio turto padidėjimo išlaidos	9.912,5	9.912,5	100,0
3.2.1.5	Akcijos (įsigytos iš rezidentų)	9.779,5	9.779,5	100,0
3.2.1.5.1	Akcijos (įsigytos iš rezidentų)	9.779,5	9.779,5	100,0
3.2.1.5.1.01	Akcijos (įsigytos iš rezidentų)	9.779,5	9.779,5	100,0
3.2.1.7	Kitos mokėtinos sumos (suteiktos)	133,0	133,0	100,0
3.2.1.7.1	Kitos mokėtinos sumos (suteiktos)	133,0	133,0	100,0
3.2.1.7.1.01	Kitos trumpalaikės mokėtinos sumos (suteiktos)	133,0	133,0	100,0
3.2.2,	Užsienio finansinio turto padidėjimo išlaidos	65.440,0	65.440,0	100,0
3.2.2.5	Akcijos (įsigytos iš nerezidentų)	65.440,0	65.440,0	100,0
3.2.2.5.1	Akcijos (įsigytos iš nerezidentų)	65.440,0	65.440,0	100,0
3.2.2.5.1.01	Akcijos (įsigytos iš nerezidentų)	65.440,0	65.440,0	100,0
	<b>IŠ VISO:</b>	<b>9.723.877,8</b>	<b>8.872.599,4</b>	<b>91,2</b>

Finansų ministras

Valstybės išdo departamento direktorius

(parašas)

(parašas)

Vilius Šapoka

(vardas ir pavardė)

Audrius Želionis

(vardas ir pavardė)

Forma Nr. 6 patvirtinta Lietuvos Respublikos finansų ministro  
2010 m. sausio 29 d. įsakymu Nr. 1K-022

(Lietuvos Respublikos finansų ministro 2017 m. sausio 10 d.  
įsakymo Nr. 1K-13 redakcija)

**LIETUVOS RESPUBLIKOS VYRIAUSYBĖS REZERVO PANAUDOJIMO 2018 M. GRUODŽIO 31 D. ATASKAITA**

2019-06-20  
(data)

Nr. (3.2-02)-11K-34

(tūkst. eurų)

Asignavimų valdytojo pavadinimas	iš viso			Iš jų:					
				išlaidoms				turtui įsigyti	
	Planas su leistiniais patikslinimais	Vykdymas	Patikslinto plano vykdymas, proc.	iš viso		iš jų darbo užmokesčiui			
				Planas su leistiniais patikslinimais	Vykdymas	Planas su leistiniais patikslinimais	Vykdymas	Planas su leistiniais patikslinimais	Vykdymas
1	2	3	4	5	6	7	8	9	10
Lietuvos Respublikos Seimo kanceliarija	7,5	7,5	100,0	7,5	7,5				
Lietuvos Respublikos Vyriausybės kanceliarija	5,3	5,3	100,0	5,3	5,3				
Finansų ministerija	603,6	598,3	99,1	603,6	598,3				
Krašto apsaugos ministerija	3,8	3,8	100,0	3,8	3,8				
Kultūros ministerija	417,9	417,9	100,0	417,9	417,9				
Švietimo, mokslo ir sporto ministerija	51,0	32,8	64,3	51,0	32,8	14,0	4,0		
Teisingumo ministerija	130,0	130,0	100,0	130,0	130,0				
Užsienio reikalų ministerija	106,8	106,8	100,0	106,8	106,8				
Lietuvos nacionalinis muziejus	13,6	13,6	100,0	13,6	13,6				
Koncertinė įstaiga Lietuvos nacionalinė filharmonija	2,9	2,9	100,0	2,9	2,9				
Lietuvos Respublikos generalinė prokuratūra	100,0	100,0	100,0	100,0	100,0				
Utenos apylinkės teismas	5,7	5,7	100,0	5,7	5,7	4,3	4,3		
IŠ VISO:	1.448,0	1.424,5	98,4	1.448,0	1.424,5	18,3	8,3		

Finansų ministras  
(pareigos)

Valstybės izdo departamento  
direktorius  
(pareigos)

(parašas)

(parašas)

Vilius Šapoka  
(vardas ir pavardė)

Audrius Želionis  
(vardas ir pavardė)

**BIUDŽETINIŲ ĮSTAIGŲ PAJAMŲ ĮMOKŲ Į VALSTYBĖS BIUDŽETĄ, VALSTYBĖS BIUDŽETO PAJAMŲ IŠ MOKESČIŲ DALIES IR KITŲ LĖŠŲ,  
ĮSTATYMAIS IR KITAIŠ TEISĖS AKTAIS SKIRIAMŲ PROGRAMOMS FINANSUOTI, PANAUDOJIMO  
2018 M. GRUODŽIO 31 D. ATASKAITA**

2019-06-16 Nr. (3.2-02)-11K-35

(data)

(tūkst. eurų)

Asignavimų valdytojo pavadinimas	Finansavimo šaltinio kodas *	Nepanaudotų įmokų likutis metų pradžioje	Valstybės biudžeto pajamos, skiriamos programoms finansuoti (biudžetinių įstaigų pajamų įmokos, valstybės biudžeto pajamos iš mokesčių dalies ir kitos lėšos)		Gautų asignavimų panaudojimas	Nepanaudotų įmokų likutis (3+5-6)
			Planas	Vykdymas (įmokėta į valstybės biudžetą)		
1	2	3	4	5	6	7
Lietuvos Respublikos Prezidento kanceliarija	1.4	0,2	2,0	1,1	1,3	0,1
Lietuvos Respublikos Seimo kanceliarija	1.4	73,8	90,0	80,3	150,3	3,7
Lietuvos Respublikos konkurencijos taryba	1.4	35,4	100,0	301,8	272,0	65,2
Lietuvos radijo ir televizijos komisija	1.4	454,1	724,0	753,0	956,4	250,8
Lietuvos radijo ir televizijos komisija	iš jų 1.4.2	454,1	724,0	753,0	956,4	250,8
Lietuvos Respublikos Vyriausybės kanceliarija	1.4	0,0	12,0	11,8	11,8	0,0
Valstybinė kainų ir energetikos kontrolės komisija	1.4	719,1	3 050,0	3 280,9	3 034,3	965,6
Valstybinė kainų ir energetikos kontrolės komisija	iš jų 1.4.2	719,1	3 050,0	3 280,9	3 034,3	965,6
Lietuvos Respublikos valstybės saugumo departamentas	1.4	0,1	35,0	20,3	19,3	1,1
Lietuvos Respublikos specialiųjų tyrimų tarnyba	1.4	0,0	5,0	5,9	5,4	0,4
Aplinkos ministerija	1.6	41 112,1	52 500,0	114 007,2	43 460,4	111 658,9
Aplinkos ministerija	1.4	270,3	1 984,0	2 145,5	2 032,5	383,4
Energetikos ministerija	1.4	199,0	200,0	1 363,4	550,0	1 012,4
Finansų ministerija	1.6	284,4	95 686,0	69 049,2	68 399,0	934,6
Finansų ministerija	1.4	78,2	2 884,0	2 000,4	1 841,2	237,5
Krašto apsaugos ministerija	1.4	35,8	403,0	392,1	363,0	64,9
Kultūros ministerija	1.6	1 340,2	17 109,0	17 109,0	16 919,2	1 530,0
Kultūros ministerija	1.4	1 614,6	9 756,0	14 618,6	10 964,7	5 268,5
Socialinės apsaugos ir darbo ministerija**	1.6	12,2	2 375,0	1 006,8	1 015,0	3,9
Socialinės apsaugos ir darbo ministerija	1.4	1 710,0	21 280,0	24 035,9	24 040,5	1 705,5
Susisiekimo ministerija	1.6	52 037,2	440 625,0	441 042,8	407 335,6	85 744,4
Susisiekimo ministerija	1.4	459,2	2 125,0	1 998,3	1 904,0	553,5
Sveikatos apsaugos ministerija	1.6	1 150,2	2 691,0	2 691,0	2 198,9	1 642,3
Sveikatos apsaugos ministerija	1.4	672,4	4 299,0	5 078,3	4 847,5	903,1
Švietimo ir mokslo ministerija	1.4	1 138,1	9 189,0	9 067,5	9 852,8	352,9
Teisingumo ministerija	1.6	171,4	250,0	726,4	550,0	347,8
Teisingumo ministerija	1.4	465,6	1 665,0	1 830,8	1 973,3	323,1
Ūkio ministerija	1.6	4 188,7	1 071,0	1 203,1	1 374,1	4 017,8
Ūkio ministerija	1.4	79,8	565,0	456,7	508,5	28,0
Užsienio reikalų ministerija	1.4	0,3	14,0	13,2	13,4	0,0
Vidaus reikalų ministerija	1.4	727,1	7 853,0	6 935,2	6 593,8	1 068,6
Zemės ūkio ministerija	1.6	160,4	89,0	142,1	299,7	2,8
Zemės ūkio ministerija	1.4	242,2	783,0	764,1	792,2	214,1
Lietuvos statistikos departamentas	1.4	7,5	20,0	80,7	27,5	60,7
Lietuvos nacionalinė Martyno Mažvydo biblioteka	1.4	4,6	178,0	192,3	182,4	14,6
Lietuvos nacionalinis muziejus	1.4	3,3	300,0	341,7	300,0	45,0
Lietuvos dailės muziejus	1.4	60,3	330,0	361,2	352,0	69,5
Nacionalinis M. K. Čiurlionio dailės muziejus	1.4	1,5	72,0	220,5	220,2	1,8
Lietuvos nacionalinis operos ir baleto teatras	1.4	13,4	1 600,0	2 485,3	2 481,7	17,0
Lietuvos nacionalinis dramos teatras	1.4	59,8	463,0	1 153,3	1 107,9	105,2
Nacionalinis Kauno dramos teatras	1.4	46,8	521,0	665,8	665,5	47,1
Koncertinė įstaiga Lietuvos nacionalinė filharmonija	1.4	102,4	600,0	962,5	985,5	79,4
Nacionalinis muziejus Lietuvos Didžiosios Kunigaikštystės valdovų rūmai	1.4	65,9	280,0	535,6	485,9	115,5
Lietuvos vyriausiojo archyvaro tarnyba	1.4	70,4	524,0	480,2	465,0	85,5
Kūno kultūros ir sporto departamentas prie Lietuvos Respublikos Vyriausybės	1.6	76,0	6 619,0	6 619,0	6 616,2	78,8
Kūno kultūros ir sporto departamentas prie Lietuvos Respublikos Vyriausybės	1.4	139,6	2 435,0	690,1	672,3	157,3
Valstybės tarnybos departamentas	1.4	0,0	2,0	1,6	1,6	0,0
Policijos departamentas prie Vidaus reikalų ministerijos	1.4	44,8	343,0	311,8	248,5	108,1
Valstybinė maisto ir veterinarijos tarnyba	1.4	71,0	2 500,0	2 680,8	2 658,5	93,3
Lietuvos Respublikos Konstitucinis Teismas	1.4	0,0	6,0	4,8	4,8	0,0
Lietuvos Respublikos generalinė prokuratūra	1.4	0,2	22,0	10,8	9,2	1,8
Nacionalinė teismų administracija	1.4	9,7	31,0	36,2	34,4	11,5
Lietuvos Aukščiausiasis Teismas	1.4	0,0	5,0	4,3	4,3	0,0
Lietuvos vyriausiasis administracinis teismas	1.4	0,0	1,0	0,5	0,5	0,0
Lietuvos apeliacinis teismas	1.4	0,0	13,0	11,8	11,9	0,0
Vilniaus apygardos teismas	1.4	0,9	3,0	6,3	3,4	3,8
Kauno apygardos teismas	1.4	0,4	1,0	3,0	3,2	0,2
Klaipėdos apygardos teismas	1.4	2,2	7,0	7,0	8,9	0,3
Šiaulių apygardos teismas	1.4	0,1	1,0	0,8	0,8	0,1
Panevėžio apygardos teismas	1.4	0,0	1,0	1,0	1,0	0,0
Vilniaus miesto apylinkės teismas	1.4	0,0	7,0	5,3	4,9	0,3
Kauno apylinkės teismas	1.4	0,0	8,0	7,8	7,7	0,0
Klaipėdos apylinkės teismas	1.4	0,3	3,0	1,9	2,1	0,1
Šiaulių apylinkės teismas	1.4	0,0	1,0	1,1	1,1	0,0
Panevėžio apylinkės teismas	1.4	0,1	2,0	1,2	1,2	0,1
Alytaus apylinkės teismas	1.4	0,0	2,0	1,8	1,8	0,0
Marijampolės apylinkės teismas	1.4	0,0	3,0	0,5	0,5	0,0
Tauragės apylinkės teismas	1.4	0,0	2,0	0,3	0,3	0,0
Telšių apylinkės teismas	1.4	0,0	1,0	0,3	0,3	0,0
Utenos apylinkės teismas	1.4	0,0	1,0	0,4	0,4	0,0
Vilniaus regiono apylinkės teismas	1.4	0,0	4,0	1,1	1,0	0,0
Vilniaus apygardos administracinis teismas	1.4	0,0	15,0	14,1	14,2	0,0
Regionų apygardos administracinis teismas	1.4	0,0	2,0	0,3	0,3	0,0
Lietuvos gyventojų genocido ir rezistencijos tyrimo centras	1.4	62,4	200,0	288,4	271,7	79,1

Asignavimų valdytojo pavadinimas	Finansavimo šaltinio kodas *	Nepanaudotų įmokų likutis metų pradžioje	Valstybės biudžeto pajamos, skiriamos programoms finansuoti (biudžetinių įstaigų pajamų įmokos, valstybės biudžeto pajamos iš mokesčių dalies ir kitos lėšos)		Gautų asignavimų panaudojimas	Nepanaudotų įmokų likutis (3+5-6)
			Planas	Vykdymas (įmokėta į valstybės biudžetą)		
1	2	3	4	5	6	7
Lietuvos Respublikos ryšių reguliavimo tarnyba	1.4	2.045,2	7.171,0	6.875,7	7.076,8	1.844,1
Lietuvos Respublikos ryšių reguliavimo tarnyba	iš jų 1.4.2	2.042,2	7.164,0	6.868,4	7.069,9	1.840,7
Lietuvos energetikos institutas	1.4	0,0	1.150,0	1.035,0	1.030,2	4,8
Nacionalinis vežio institutas	1.4	37,5	390,0	1.150,1	1.062,1	125,5
Lietuvos kultūros tyrimų institutas	1.4	0,6	15,0	17,9	9,5	9,0
Lietuvos istorijos institutas	1.4	12,1	23,0	56,6	51,5	17,2
Lietuvių literatūros ir tautosakos institutas	1.4	7,0	30,0	33,1	37,0	3,1
Lietuvių kalbos institutas	1.4	2,4	29,0	49,3	44,3	7,3
Lietuvos agrarinės ekonomikos institutas	1.4	0,0	43,0	16,4	16,4	0,0
Lietuvos teisės institutas	1.4	0,0	15,0	0,0	0,0	0,0
Lietuvos socialinių tyrimų centras	1.4	1,4	29,0	11,9	9,5	3,8
Valstybinis mokslinių tyrimų institutas Inovatyvios medicinos centras	1.4	0,0	200,0	289,4	234,4	55,0
Lietuvos agrarinių ir miškų mokslų centras	1.4	791,6	3.849,0	4.243,2	4.046,2	988,6
Gamtos tyrimų centras	1.4	161,1	800,0	605,0	696,4	69,7
Valstybinis mokslinių tyrimų institutas Fizinių ir technologijos mokslų centras	1.4	669,8	4.000,0	3.081,9	3.003,2	748,5
Lietuvos mokslų akademija	1.4	0,0	29,0	38,4	38,4	0,0
Lietuvos mokslo taryba	1.4	0,0	5,0	0,0	0,0	0,0
<b>Iš viso</b>		<b>114.004,7</b>	<b>714.321,0</b>	<b>757.829,7</b>	<b>647.496,8</b>	<b>224.337,6</b>
	1.6	100.532,7	619.015,0	653.596,6	548.168,1	205.961,3
	1.4	13.472,0	95.306,0	104.233,1	99.328,8	18.376,3
	iš jų 1.4.2	3.215,4	10.938,0	10.902,3	11.060,7	3.057,1

\* 1.4 – biudžetinių įstaigų pajamų įmokos.


1.4.2 – biudžetinių įstaigų pajamų įmokos pagal įstatymus, nutarimus ir kitus teisės aktus.

1.6 – valstybės biudžeto pajamų iš mokesčių dalies ir kitos lėšos, įstatymais, nutarimais ir kitais teisės aktais skiriamos programoms finansuoti.

\*\* Socialinės apsaugos ir darbo ministerija nuo 2018-04-01 Vaikų išlaikymo fondo funkcijas, įsipareigojimus ir likutį perdavė Valstybinio socialinio draudimo fondo valdybai

Finansų ministras

Valstybės išdo departamento direktorius

  
(parašas)

Vilius Šapoka

(vardas ir pavardė)

Audrius Želionis

(vardas ir pavardė)

**LIETUVOS RESPUBLIKOS VALSTYBĖS BIUDŽETO SPECIALIŲ TIKSLINIŲ DOTACIJŲ IR KITŲ LĖŠŲ, SKIRTŲ SAVIVALDYBIŲ BIUDŽETAMS, PANAUDOJIMO 2018 M. GRUODŽIO 31 D. ATASKAITA**

2019-06-16 Nr. (3.2-02)-11K- 36

(tūkst. eurų)

Asignavimų valdytojo pavadinimas	Dotacijos paskirties pavadinimas	Planas	Planas su leistiniais patikslinimais	Vykdymas	Patikslinto plano vykdymas, proc.
1	2	3	4	5	6
Lietuvos Respublikos konkurencijos taryba	duomenims Suteiktos valstybės pagalbos ir nereikšmingos pagalbos registrą teikti	35,0	35,0	32,8	93,7
	<b>Iš viso:</b>	<b>35,0</b>	<b>35,0</b>	<b>32,8</b>	<b>93,7</b>
Lietuvos Respublikos aplinkos ministerija	piliečių prašymams atkurti nuosavybės teises į išlikusį nekilnojamąjį turtą nagrinėti ir sprendimams dėl nuosavybės teisių atkūrimo priimti	30,0	30,00	7,3	24,3
	valstybės garantijoms nuomininkams, išsikeliančiams iš savininkams grąžintų gyvenamųjų namų ar jų dalių ir butų, vykdyti	29,0	29,0	1,5	5,2
	atliekų tvarkymo sistemos infrastruktūros plėtrai	1.115,0	1.115,0		0,0
	miestų miškų priežiūros, apsaugos ir tvarkymo darbams vykdyti	100,0	100,0	100,0	100,0
	ilgalaikiam materialiajam ir nematerialiajam turtui įsigyti	1.650,0	1.650,0	186,4	11,3
	Kitos dotacijos ir lėšos savivaldybėms, nenumatytos Finansinių rodiklių patvirtinimo įstatymo 5 ir 6 priede		4.241,0	1.690,8	39,9
	<b>Iš viso:</b>	<b>2.924,0</b>	<b>7.165,0</b>	<b>1.986,0</b>	<b>27,7</b>
	Lietuvos Respublikos krašto apsaugos ministerija	dalyvauti rengiant ir vykdanč mobilizaciją, demobilizaciją, priimančiosios šalies paramą	564,0	564,0	524,8
<b>Iš viso:</b>		<b>564,0</b>	<b>564,0</b>	<b>524,8</b>	<b>93,0</b>
Lietuvos Respublikos finansų ministerija	piliečių nuosavybės teisėms į išlikusius gyvenamuosius namus, jų dalis, butus, ūkinės-komercinės paskirties pastatus ir jų priklausinius atkurti ir kompensacijoms už išperkamą nekilnojamąjį turtą religinėms bendrijoms išmokėti	2.317,0	1.346,7	1.346,7	100,0
	Pagal 2014-2020 metų Europos Sąjungos fondų investicijų veiksmų programą įgyvendinamą Europos socialinio fondo projektų nuosavam indėliui užtikrinti	700,0	700,0	371,7	53,1
	Valstybės investicijų 2014-2020 metų Europos Sąjungos fondų investicijų veiksmų programą įgyvendinamą infrastruktūros projektų nuosavam indėliui užtikrinti	6.300,0	8.300,0	7.698,0	92,7
	Kitos dotacijos ir lėšos savivaldybėms, nenumatytos Finansinių rodiklių patvirtinimo įstatymo 5 ir 6 priede		19.110,8	19.110,8	100,0
	<b>Iš viso:</b>	<b>9.317,0</b>	<b>29.457,5</b>	<b>28.527,2</b>	<b>96,8</b>
Lietuvos Respublikos kultūros ministerija	valstybinės kalbos vartojimo ir taisyklingumo kontrolei	556,0	556,0	538,8	96,9
	Vilniaus miesto savivaldybei-kovotojų už Lietuvos laisvę atminimo jamžinimo memorialui Lukiškių aikštėje pastatyti	500,0	500,0		0,0
	Vilniaus miesto savivaldybei-Vingio parko estradai sutvarkyti	242,0	242,0	242,0	100,0
	Trakų rajono savivaldybei-pastatų, į kuriuos turi būti perkelti Užutrakio buvusio dvaro ansamblio teritorijoje esančiuose pastatuose įsikūrę gyventojai, statybos darbams	178,0	178,0	177,9	99,9
	ilgalaikiam materialiajam ir nematerialiajam turtui įsigyti	10.039,0	10.039,0	10.216,2	101,8
	<b>Iš viso:</b>	<b>11.515,0</b>	<b>11.515,0</b>	<b>11.174,9</b>	<b>97,0</b>
Lietuvos Respublikos socialinės apsaugos ir darbo ministerija	socialinėms išmokoms ir kompensacijoms skaičiuoti ir mokėti	14.763,0	14.267,0	12.835,3	90,0
	būsto nuomos mokesčio daliai kompensuoti	802,0	1.006,0	936,6	93,1
	socialinei paramai mokiniams	22.147,0	17.551,0	14.300,1	81,5
	socialinėms paslaugoms	37.515,0	48.053,0	47.164,4	98,2
	vaikų ir jaunimo teisių apsaugai	4.334,0	4.716,0	4.693,3	99,5
	savivaldybių patvirtintoms užimtumo didinimo programoms įgyvendinti	7.760,0	7.760,0	7.280,8	93,8
	pagal teisės aktus savivaldybėms perduotoms įstaigoms išlaikyti	2.803,0	2.810,6	2.808,2	99,9
	ilgalaikiam materialiajam ir nematerialiajam turtui įsigyti	313,0	313,0	291,3	93,1
	<b>Iš viso:</b>	<b>90.437,0</b>	<b>96.476,6</b>	<b>90.310,0</b>	<b>93,6</b>
	Lietuvos Respublikos susisiekimo ministerija	savivaldybėms vietinės reikšmės keliams (gatvėms) tiesti, taisyti, prižiūrėti ir saugaus eismo sąlygoms užtikrinti (einamiems tikslams finansuoti)	42.513,0	38.510,5	38.381,3
savivaldybėms vietinės reikšmės keliams (gatvėms) tiesti, taisyti, prižiūrėti ir saugaus eismo sąlygoms užtikrinti (Valstybės investicijų 2017-2019 metų programoje numatytoms kapitalo investicijoms finansuoti)		61.415,0	90.831,1	88.613,4	97,6
viešajai įstaigai "Aukštaitijos siaurasis geležinkelis" siaurojo geležinkelio, kultūros paveldo objekto, priežiūrai užtikrinti		200,0	200,0	200,0	100,0
<b>Iš viso:</b>		<b>104.128,0</b>	<b>129.541,6</b>	<b>127.194,7</b>	<b>98,2</b>

Asignavimų valdytojo pavadinimas	Dotacijos paskirties pavadinimas	Planas	Planas su leistiniais patikslinimais	Vykdymas	Patikslinto plano vykdymas, proc.
1	2	3	4	5	6
Lietuvos Respublikos sveikatos apsaugos ministerija	visuomenės sveikatos priežiūros funkcijoms vykdyti	10.425,0	10.425,0	10.401,5	99,8
	neveiksnių asmenų būklės peržiūrėjimui užtikrinti	241,0	190,1	139,7	73,5
	Varėnos rajono savivaldybei-netinkamam naudoti turtui griauti	50,0	50,0	50,0	100,0
	ilgalaikiam materialiajam ir nematerialiajam turtui įsigyti	1.550,0	2.215,0	2.212,4	99,9
	<b>Iš viso:</b>	<b>12.266,0</b>	<b>12.880,1</b>	<b>12.803,6</b>	<b>99,4</b>
Lietuvos Respublikos švietimo ir mokslo ministerija	mokymo reikmėms finansuoti finansuoti	610.698,0	628.934,7	627.828,1	99,8
	savivaldybių mokykloms (klasėms arba grupėms), skirtoms šalies (regiono) mokiniams, turintiems specialiųjų ugdymosi poreikių, ir kitoms savivaldybėms perduotoms įstaigoms išlaikyti	19.921,0	19.921,0	19.629,7	98,5
	ilgalaikiam materialiajam ir nematerialiajam turtui įsigyti	15.875,0	16.655,0	16.228,6	97,4
	lėšos, skirtos išlaidoms, susijusioms su pedagoginių darbuotojų skaičiaus optimizavimu, apmokėti		2.707,1	2.478,8	91,6
	lėšos, skirtos išlaidoms, neformaliai vaikų švietimui apmokėti		1.000,0	982,2	98,2
	<b>Iš viso:</b>	<b>646.494,0</b>	<b>669.217,8</b>	<b>667.147,4</b>	<b>99,7</b>
	Lietuvos Respublikos teisingumo ministerija	civilinės būklės aktams registruoti	1.976,0	1.976,0	1.966,6
valstybės garantuojamai pirminei teisinei pagalbai teikti		533,0	533,0	528,1	99,1
Gyventojų registrai tvarkyti ir duomenims valstybės registrams teikti		47,0	47,0	45,6	97,0
gyvenamosios vietos deklaravimo duomenų ir gyvenamosios vietos neturinčių asmenų apskaitos duomenims tvarkyti		658,0	658,0	655,3	99,6
<b>Iš viso:</b>		<b>3.214,0</b>	<b>3.214,0</b>	<b>3.195,6</b>	<b>99,4</b>
Lietuvos Respublikos ūkio ministerija	infrastruktūros, skirtos investicijoms pritraukti, plėtrai savivaldybėse	2.830,0	2.696,6	2.696,5	100,0
	<b>Iš viso:</b>	<b>2.830,0</b>	<b>2.696,6</b>	<b>2.696,5</b>	<b>100,0</b>
Priešgaisrinės apsaugos ir gelbėjimo departamentas prie Vidaus reikalų ministerijos	civilinei saugai	1.413,0	1.413,0	1.387,2	98,2
	priešgaisrinei saugai	23.013,0	23.013,0	23.013,0	100,0
	<b>Iš viso:</b>	<b>24.426,0</b>	<b>24.426,0</b>	<b>24.400,2</b>	<b>99,9</b>
Lietuvos Respublikos žemės ūkio ministerija	savivaldybėms priskirtos valstybinės žemės ir kito valstybės turto valdymui, naudojimui ir disponavimui juo patikėjimo teise užtikrinti	109,0	109,0	12,4	11,4
	žemės ūkio funkcijoms atlikti	8.285,0	8.288,6	8.263,6	99,7
	valstybei nuosavybės teise priklausančių melioracijos ir hidrotechnikos statinių valdymui ir naudojimui patikėjimo teise užtikrinti	11.491,0	11.491,0	11.454,3	99,7
	savivaldybėms priskirtiems geodezijos ir kartografijos darbams (savivaldybių erdviųjų duomenų rinkiniams tvarkyti) organizuoti ir vykdyti	200,0	200,0	182,6	91,3
	privalomųjų biologinio saugumo priemonių neversliniuose kiaulinkystės ūkiuose taikymo įvertinimo ir sklaidos apie afrikinį kiaulių marą organizavimo išlaidoms	59,0	55,4	53,3	96,2
	ilgalaikiam materialiajam ir nematerialiajam turtui įsigyti	2.880,0	2.880,0	2.825,1	98,1
	<b>Iš viso:</b>	<b>23.024,0</b>	<b>23.024,0</b>	<b>22.791,3</b>	<b>99,0</b>
	Lietuvos vyriausiojo archyvaro tarnyba	savivaldybėms priskirtiems archyviniais dokumentams tvarkyti	1.486,0	1.486,0	1.469,4
<b>Iš viso:</b>		<b>1.486,0</b>	<b>1.486,0</b>	<b>1.469,4</b>	<b>98,9</b>
Kūno kultūros ir sporto departamentas prie Lietuvos Respublikos	ilgalaikiam materialiajam ir nematerialiajam turtui įsigyti	9.971,0	10.669,0	10.524,0	98,6
	<b>Iš viso:</b>	<b>9.971,0</b>	<b>10.669,0</b>	<b>10.524,0</b>	<b>98,6</b>
<b>Iš viso:</b>		<b>942.631,0</b>	<b>1.022.368,2</b>	<b>1.004.778,4</b>	<b>98,3</b>

## Pastabos:

1 skiltyje rodoma institucija ar įstaiga, kuri pagal atitinkamų metų Lietuvos Respublikos valstybės biudžeto ir savivaldybių biudžetų finansinių rodiklių patvirtinimo įstatymą perduoda savivaldybėms specialią tikslinę dotaciją.

4 skiltyje rodomas patikslintas planas, kuris, vadovaujantis atitinkamų metų Lietuvos Respublikos valstybės biudžeto ir savivaldybių biudžetų finansinių rodiklių patvirtinimo įstatyme suteikta teise, perskirstytas tarp specialiųjų tikslinių dotacijų ir (arba) paskirstytas savivaldybėms iš ministerijai numatytų asignavimų.

Finansų ministras

Valstybės išdo departamento direktorius

Vilius Šapoka

Audrius Želionis

(parašas)

(parašas)

VALSTYBĖS INVESTICIJŲ PROGRAMOS VYKDYMO 2018 M. GRUODŽIO 31 D.  
ATASKAITA

2019-06-20 Nr. (3.2-02)-11K-37  
(data)

(tūkst. eurų)

Sritis	Eil. Nr.	Valstybės biudžetas		
		Planas	Planas su leistiniais patikslinimais	Vykdymas
1	2	3	4	5
Valstybės valdymas	1	20 057	21 949,0	17 300,2
Krašto apsauga	2	149 934	164 052,0	161 848,3
Viešoji tvarka	3	6 423	6 423,0	4 241,1
Švietimas	4	61 940	70 959,0	64 233,7
Sveikatos apsauga	5	66 085	66 831,0	56 697,6
Socialinė apsauga	6	13 659	19 680,0	17 586,8
Aplinkos apsauga	7	110 161	112 459,8	76 475,2
Kultūra	8	68 796	69 320,6	46 825,8
Žemės ūkis	9	33 595	31 634,0	19 944,0
Visuomenės apsauga	10	119 160	125 057,4	78 021,5
Transportas ir ryšiai	11	406 219	456 793,6	326 253,6
Kita veikla	12	29 301	29 762,5	17 453,1
Iš viso	13	1 085 330	1 174 921,9	886 880,9

Pastaba.

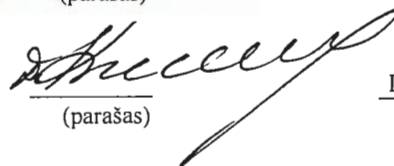
Ataskaitoje rodomi duomenys apie 2018 metų Lietuvos Respublikos valstybės biudžeto ir savivaldybių biudžetų finansinių rodiklių patvirtinimo įstatymu patvirtintame 8 priede ataskaitiniams metams numatytų valstybės investicijų pagal investavimo sritis ir finansavimo šaltinius vykdymą.

Finansų ministras

  
(parašas)

Vilius Šapoka

Biudžeto departamento direktorė

  
(parašas)

Daiva Kamarauskienė

**LIETUVOS RESPUBLIKOS VYRIAUSYBĖS SKOLINIMOSI, SKOLOS IR GARANTUOTOS SKOLOS LIMITŲ  
2018 M. GRUODŽIO 31 D. ATASKAITA**

2019-06-~~30~~ Nr. (3.2-02)-11K-~~58~~  
(data)

(tūkst. eurų)

Limito pavadinimas	2018 metai	
	Limitas	Faktinis dydis
1	2	3
1. Vyriausybės grynasis skolinių įsipareigojimų pokytis	-501.114	-1.125.243
2. Įsipareigojimai už valstybės garantuojamų garantijų institucijų priisimtus įsipareigojimus pagal garantijas	322.600	224.533
2.1. UAB Žemės ūkio paskolų garantijų fondo įsipareigojimai pagal garantijas	190.600	117.213
2.2. UAB „Investicijų ir verslo garantijos“ įsipareigojimai pagal garantijas	132.000	107.319
3. Bendra valstybės garantijų dėl tarptautinių finansų institucijų teikiamų paskolų valstybės investicijų projektams finansuoti suma	76.700	76.454
4. Bendra garantijų dėl Lietuvos Respublikos mokslo ir studijų įstatyme nurodytų valstybės remiamų paskolų, prisiimtų 2018 ir ankstesniais metais, suma	85.000	65.015
5. Garantijų dėl Lietuvos Respublikos mokslo ir studijų įstatyme nurodytų valstybės remiamų paskolų, prisiimtų per 2018 metus, suma	17.000	10.614
6. Bendra valstybinių aukštųjų mokyklų ir valstybinių profesinio mokymo įstaigų pasiskolintų (išimtų) lėšų pagal 2018 ir ankstesniais metais pasirašytas paskolų sutartis ir kitus įsipareigojamuosius skolos dokumentus suma	18.000	1.450
7. Valstybinių aukštųjų mokyklų ir valstybinių profesinio mokymo įstaigų 2018 metais pasirašytų paskolų sutarčių ir kitų įsipareigojamųjų dokumentų, suteikiančių teisę skolintis, suma	33.000	9.287
8. Trumpalaikiai valstybės vardu priisiinti skoliniai įsipareigojimai, t. y. įsipareigojimai, kurių likutinė trukmė nesiekia vienų metų, nuo visų skolinių įsipareigojimų valstybės vardu, proc.	25%	5,8%
9. Vidutinė svertinė likutinė skolos valstybės vardu trukmė, metais	>4	6,9
10. Valstybės vardu priisiinti skoliniai įsipareigojimai už kintamą palūkanų normą nuo visų valstybės vardu prisiimtų skolinių įsipareigojimų, proc.	10%	0,0%
11. Vidutinė svertinė likutinė skolos valstybės vardu trukmė iki palūkanų normų pasikeitimo, metais	>3,5	6,5
12. Skola eurais, įvertinus sudarytus išvestinių finansinių priemonių sandorius, proc.	100%	100%
13. Valstybės garantuotos skolos ir bendrojo vidaus produkto santykis, proc.	3%	0,8%

**Pastaba.** Ataskaitoje rodomi duomenys apie atitinkamų metų Lietuvos Respublikos valstybės biudžeto ir savivaldybių biudžetų finansinių rodiklių patvirtinimo įstatymu patvirtintų limitų faktinį dydį. Šios ataskaitos struktūra ir išdėstymas gali keistis atsižvelgiant į atitinkamų metų Lietuvos Respublikos valstybės biudžeto ir savivaldybių biudžetų finansinių rodiklių patvirtinimo įstatymo patvirtintus limitus.

Finansų ministras

(parašas)

Vilius Šapoka  
(vardas ir pavardė)

Valstybės izdo departamento direktorius

(parašas)

Audrius Želionis  
(vardas ir pavardė)

(Informacija apie Lietuvos Respublikos valstybės biudžeto išlaidų plano vykdymą, išskiriant Europos Sąjungos ir kitą tarptautinę finansinę paramą, pagal 2018 m. gruodžio 31 d. duomenis

**INFORMACIJA APIE LIETUVOS RESPUBLIKOS VALSTYBĖS BIUDŽETO IŠLAIDŲ PLANO VYKDYMĄ, IŠSKIRIANT EUROPOS SĄJUNGOS IR KITĄ  
TARPTAUTINĘ FINANSNĘ PARAMĄ, PAGAL 2018 M. GRUODŽIO 31 D. DUOMENIS**

(tūkst. Eur)

Asignavimų valdytojo pavadinimas	Iš viso				Iš jų:							
					Valstybės biudžeto asignavimų, be Europos Sąjungos ir kitos tarptautinės finansinės paramos				Europos Sąjungos ir kitos tarptautinės finansinės paramos			
	Planas	Planas su leistiniais patikslinimais	Vykdymas	Patikslinto plano vykdymas, proc.	Planas	Planas su leistiniais patikslinimais	Vykdymas	Patikslinto plano vykdymas, proc.	Planas	Planas su leistiniais patikslinimais	Vykdymas	Patikslinto plano vykdymas, proc.
1	2	3	4	5	6	7	8	9	10	11	12	13
<b>I. RESPUBLIKOS PREZIDENTUI, SEIMUI, VYRIAUSYBEI ATSKAITINGOS INSTITUCIJOS</b>												
Lietuvos Respublikos Prezidento kanceliarija	5.406,0	5.406,2	5.200,0	96,2	5.406,0	5.406,2	5.200,0	96,2				
Lietuvos Respublikos Seimo kanceliarija	30.550,0	30.631,2	29.926,0	97,7	30.550,0	30.631,2	29.926,0	97,7				
Lietuvos Respublikos vyriausioji rinkimų komisija	7.907,0	8.259,0	7.499,7	90,8	7.907,0	8.259,0	7.499,7	90,8				
Lietuvos Respublikos Seimo kontrolierių įstaiga	1.116,0	1.116,0	1.114,7	99,9	1.116,0	1.116,0	1.114,7	99,9				
Lietuvos Respublikos valstybės kontrolė	9.180,0	9.180,0	8.662,3	94,4	7.986,0	7.986,0	7.765,1	97,2	1.194,0	1.194,0	897,2	75,1
Valstybinė lietuvių kalbos komisija	867,0	867,0	867,0	100,0	867,0	867,0	867,0	100,0				
Lietuvos Respublikos konkurencijos taryba	2.279,0	2.496,2	2.315,4	92,8	2.142,0	2.359,2	2.214,0	93,8	137,0	137,0	101,4	74,0
Lietuvos Respublikos akademinės etikos ir procedūrų kontrolieriaus tarnyba	189,0	189,0	110,3	58,3	189,0	189,0	110,3	58,3				
Vyriausioji tarybinės etikos komisija	648,0	648,0	648,0	100,0	648,0	648,0	648,0	100,0				
Žurnalistų etikos inspektoriaus tarnyba	358,0	358,0	358,0	100,0	358,0	358,0	358,0	100,0				
Lietuvos radijo ir televizijos komisija	724,0	1.178,1	956,4	81,2	724,0	1.178,1	956,4	81,2				
Nacionalinė sveikatos taryba	60,0	60,0	56,9	94,9	60,0	60,0	56,9	94,9				
Vaiko teisių apsaugos kontrolieriaus įstaiga	504,0	504,0	501,5	99,5	504,0	504,0	501,5	99,5				
Lygių galimybių kontrolieriaus tarnyba	402,0	507,0	506,5	99,9	402,0	507,0	506,5	99,9				
Lietuvos Respublikos valstybinė kultūros paveldo komisija	276,0	276,0	276,0	100,0	276,0	276,0	276,0	100,0				
Lietuvos Respublikos Vyriausybės kanceliarija	14.108,0	14.081,4	12.884,3	91,5	14.030,0	14.003,4	12.807,6	91,5	78,0	78,0	76,7	98,3
Valstybinė kainų ir energetikos kontrolės komisija	3.050,0	3.769,1	3.034,3	80,5	3.050,0	3.769,1	3.034,3	80,5				
Valstybinė atominės energetikos saugos inspekcija	1.882,0	1.855,0	1.712,5	92,3	1.882,0	1.855,0	1.712,5	92,3				
Etninės kultūros globos taryba	213,0	213,0	213,0	100,0	213,0	213,0	213,0	100,0				

Asignavimų valdytojo pavadinimas	Iš viso				Iš jų:							
					Valstybės biudžeto asignavimų, be Europos Sąjungos ir kitos tarptautinės finansinės paramos				Europos Sąjungos ir kitos tarptautinės finansinės paramos			
	Planas	Planas su leistiniais patikslinimais	Vykdymas	Patikslinto plano vykdymas, proc.	Planas	Planas su leistiniais patikslinimais	Vykdymas	Patikslinto plano vykdymas, proc.	Planas	Planas su leistiniais patikslinimais	Vykdymas	Patikslinto plano vykdymas, proc.
1	2	3	4	5	6	7	8	9	10	11	12	13
Viešųjų pirkimų tarnyba	3.158,0	3.158,0	3.077,4	97,4	2.777,0	2.777,0	2.761,7	99,4	381,0	381,0	315,8	82,9
Lietuvos Respublikos valstybės saugumo departamentas	38.491,0	38.491,0	38.453,4	99,9	38.491,0	38.491,0	38.453,4	99,9				
Lietuvos Respublikos specialiųjų tyrimų tarnyba	10.280,0	10.322,5	10.014,6	97,0	10.153,0	10.159,5	9.864,7	97,1	127,0	163,0	149,9	92,0
<b>II. MINISTERIJOS</b>												
Aplinkos ministerija	276.432,0	309.469,0	210.464,8	68,0	128.521,0	161.469,0	106.227,4	65,8	147.911,0	148.000,0	104.237,4	70,4
Ūkio ministerija	214.017,0	220.412,5	187.644,9	85,1	43.489,0	49.546,5	44.196,9	89,2	170.528,0	170.866,0	143.448,0	84,0
Energetikos ministerija	162.049,0	165.652,0	105.901,3	63,9	15.279,0	18.800,6	18.023,9	95,9	146.770,0	146.851,4	87.877,3	59,8
Finansų ministerija	1.315.503,0	1.328.329,4	1.258.079,7	94,7	1.264.724,0	1.286.937,4	1.248.884,1	97,0	50.779,0	41.392,0	9.195,6	22,2
Krašto apsaugos ministerija	873.025,0	897.378,2	892.337,9	99,4	873.025,0	897.378,2	892.337,9	99,4				
Kultūros ministerija	168.268,0	173.427,8	140.718,9	81,1	122.677,0	127.770,5	119.387,5	93,4	45.591,0	45.657,3	21.331,4	46,7
Socialinės apsaugos ir darbo ministerija	1.432.986,0	1.436.552,6	1.338.544,5	93,2	1.310.521,0	1.313.983,6	1.249.844,0	95,1	122.465,0	122.569,0	88.700,5	72,4
Susisiekimo ministerija	776.104,0	827.476,4	644.584,4	77,9	533.192,0	584.853,4	491.395,0	84,0	242.912,0	242.623,0	153.189,4	63,1
Sveikatos apsaugos ministerija	691.252,0	693.925,0	675.996,2	97,4	634.329,0	636.746,0	632.332,4	99,3	56.923,0	57.179,0	43.663,8	76,4
Švietimo ir mokslo ministerija	1.056.528,0	1.034.676,8	1.017.172,2	98,3	944.795,0	914.584,8	906.334,5	99,1	111.733,0	120.092,0	110.837,7	92,3
Teisingumo ministerija	93.951,0	94.972,1	92.601,0	97,5	93.951,0	94.948,1	92.586,1	97,5		24,0	14,9	62,2
Užsienio reikalų ministerija	83.981,0	87.773,2	84.794,5	96,6	83.981,0	87.773,2	84.794,5	96,6				
Vidaus reikalų ministerija	445.127,0	446.512,1	362.366,2	81,2	269.162,0	270.294,1	264.794,2	98,0	175.965,0	176.218,0	97.572,0	55,4
Žemės ūkio ministerija	1.053.828,0	1.047.870,5	919.009,5	87,7	230.264,0	224.306,5	222.036,8	99,0	823.564,0	823.564,0	696.972,6	84,6
<b>III. MINISTERIŲ VALDYMO SRIČIŲ INSTITUCIJOS IR ĮSTAIGOS</b>												
<b>FINANSŲ MINISTERIO VALDYMO SRITIS</b>												
Lietuvos statistikos departamentas	9.261,0	9.224,5	8.787,6	95,3	9.261,0	9.224,5	8.787,6	95,3				
<b>KULTŪROS MINISTERIO VALDYMO SRITIS</b>												
Lietuvos nacionalinė Martyno Mažvydo biblioteka	6.084,0	6.088,6	6.088,4	100,0	6.084,0	6.088,6	6.088,4	100,0				
Lietuvos nacionalinis muziejus	5.151,0	5.164,6	4.265,5	82,6	5.151,0	5.164,6	4.265,5	82,6				
Lietuvos dailės muziejus	5.483,0	5.543,3	5.500,7	99,2	5.483,0	5.543,3	5.500,7	99,2				
Nacionalinis M. K. Čiurlionio dailės muziejus	5.812,0	5.960,2	5.960,2	100,0	5.812,0	5.960,2	5.960,2	100,0				
Lietuvos nacionalinis operos ir baleto teatras	12.238,0	13.136,7	13.047,5	99,3	12.238,0	13.136,7	13.047,5	99,3				

Asignavimų valdytojo pavadinimas	Iš viso				Iš jų:							
					Valstybės biudžeto asignavimų, be Europos Sąjungos ir kitos tarptautinės finansinės paramos				Europos Sąjungos ir kitos tarptautinės finansinės paramos			
	Planas	Planas su leistiniais patikslinimais	Vykdymas	Patikslinto plano vykdymas, proc.	Planas	Planas su leistiniais patikslinimais	Vykdymas	Patikslinto plano vykdymas, proc.	Planas	Planas su leistiniais patikslinimais	Vykdymas	Patikslinto plano vykdymas, proc.
1	2	3	4	5	6	7	8	9	10	11	12	13
Lietuvos nacionalinis dramos teatras	4.414,0	5.096,6	5.058,9	99,3	4.414,0	5.096,6	5.058,9	99,3				
Nacionalinis Kauno dramos teatras	1.980,0	2.136,5	2.124,5	99,4	1.980,0	2.136,5	2.124,5	99,4				
Koncertinė įstaiga Lietuvos nacionalinė filharmonija	4.763,0	5.152,3	5.149,8	100,0	4.763,0	5.152,3	5.149,8	100,0				
Nacionalinis muziejus Lietuvos Didžiosios Kunigaikštystės valdovų rūmai	11.575,0	11.879,6	11.780,9	99,2	11.575,0	11.879,6	11.780,9	99,2				
Viešoji įstaiga Spaudos, radijo ir televizijos rėmimo fondas	2.741,0	2.741,0	2.741,0	100,0	2.741,0	2.741,0	2.741,0	100,0				
Viešoji įstaiga "Lietuvos nacionalinis radijas ir televizija"	38.841,0	38.860,8	38.546,3	99,2	38.841,0	38.860,8	38.546,3	99,2				
Lietuvos vyriausiojo archyvaro tarnyba	9.353,0	9.380,4	9.232,4	98,4	9.353,0	9.380,4	9.232,4	98,4				
Tautinių mažumų departamentas prie Lietuvos Respublikos Vyriausybės	978,0	973,0	969,0	99,6	978,0	973,0	969,0	99,6				
<b>SVEIKATOS APSAUGOS MINISTRO VALDYMO SRITIS</b>												
Narkotikų, tabako ir alkoholio kontrolės departamentas	750,0	738,0	738,0	100,0	750,0	738,0	738,0	100,0				
<b>ŠVIETIMO, MOKSLO IR SPORTO MINISTRO VALDYMO SRITIS</b>												
Kūno kultūros ir sporto departamentas prie Lietuvos Respublikos Vyriausybės	35.622,0	35.837,5	33.315,9	93,0	35.622,0	35.837,5	33.315,9	93,0				
<b>TEISINGUMO MINISTRO VALDYMO SRITIS</b>												
Valstybinė duomenų apsaugos inspekcija	1.111,0	1.111,0	1.107,1	99,6	1.111,0	1.111,0	1.107,1	99,6				
<b>VIDAUS REIKALŲ MINISTRO VALDYMO SRITIS</b>												
Valstybės tarnybos departamentas	1.259,0	1.259,0	1.194,8	94,9	1.259,0	1.259,0	1.194,8	94,9				
Policijos departamentas prie Vidaus reikalų ministerijos	227.918,0	227.962,8	227.617,4	99,8	227.544,0	227.588,8	227.441,8	99,9	374,0	374,0	175,6	47,0
<b>ŽEMĖS ŪKIO MINISTRO VALDYMO SRITIS</b>												
Valstybinė maisto ir veterinarijos tarnyba	28.475,0	28.594,9	26.779,0	93,6	25.332,0	25.451,9	25.311,4	99,4	3.143,0	3.143,0	1.467,6	46,7
<b>IV. KITOS VALSTYBĖS INSTITUCIJOS IR ĮSTAIGOS</b>												
Lietuvos Respublikos Konstitucinis Teismas	2.132,0	2.132,0	1.943,6	91,2	2.132,0	2.132,0	1.943,6	91,2				
Lietuvos Respublikos generalinė prokuratūra	31.520,0	31.620,2	31.607,1	100,0	31.520,0	31.620,2	31.607,1	100,0				
Nacionalinė teismų administracija	8.551,0	8.590,5	8.473,8	98,6	8.551,0	8.566,5	8.464,6	98,8		24,0	9,1	38,1
Teismai	74.095,0				74.095,0							
Lietuvos Aukščiausiasis Teismas		4.379,0	4.377,9	100,0		4.379,0	4.377,9	100,0				
Lietuvos vyriausiasis administracinis teismas		2.410,0	2.409,5	100,0		2.410,0	2.409,5	100,0				

Asignavimų valdytojo pavadinimas	iš viso				iš jų:							
					Valstybės biudžeto asignavimų, be Europos Sąjungos ir kitos tarptautinės finansinės paramos				Europos Sąjungos ir kitos tarptautinės finansinės paramos			
	Planas	Planas su leistinais patikslinimais	Vykdymas	Patikslinto plano vykdymas, proc.	Planas	Planas su leistinais patikslinimais	Vykdymas	Patikslinto plano vykdymas, proc.	Planas	Planas su leistinais patikslinimais	Vykdymas	Patikslinto plano vykdymas, proc.
1	2	3	4	5	6	7	8	9	10	11	12	13
Lietuvos apeliacinis teismas		3.798,0	3.796,9	100,0		3.798,0	3.796,9	100,0				
Vilniaus apygardos teismas		5.403,2	5.397,7	99,9		5.403,2	5.397,7	99,9				
Kauno apygardos teismas		4.060,2	4.060,2	100,0		4.060,2	4.060,2	100,0				
Klaipėdos apygardos teismas		2.526,2	2.525,9	100,0		2.526,2	2.525,9	100,0				
Šiaulių apygardos teismas		1.997,1	1.996,8	100,0		1.997,1	1.996,8	100,0				
Panevėžio apygardos teismas		1.820,0	1.820,0	100,0		1.820,0	1.820,0	100,0				
Vilniaus miesto apylinkės teismas		8.192,0	8.189,9	100,0		8.192,0	8.189,9	100,0				
Kauno apylinkės teismas		7.077,0	7.076,7	100,0		7.077,0	7.076,7	100,0				
Klaipėdos apylinkės teismas		3.390,3	3.389,1	100,0		3.390,3	3.389,1	100,0				
Šiaulių apylinkės teismas		4.557,1	4.557,1	100,0		4.557,1	4.557,1	100,0				
Panevėžio apylinkės teismas		3.489,1	3.488,2	100,0		3.489,1	3.488,2	100,0				
Alytaus apylinkės teismas		2.674,0	2.673,8	100,0		2.674,0	2.673,8	100,0				
Marijampolės apylinkės teismas		2.425,0	2.422,5	99,9		2.425,0	2.422,5	99,9				
Plungės apylinkės teismas		1.562,0	1.562,0	100,0		1.562,0	1.562,0	100,0				
Tauragės apylinkės teismas		1.746,0	1.744,3	99,9		1.746,0	1.744,3	99,9				
Telšių apylinkės teismas		1.640,0	1.639,3	100,0		1.640,0	1.639,3	100,0				
Utenos apylinkės teismas		2.482,7	2.482,0	100,0		2.482,7	2.482,0	100,0				
Vilniaus regiono apylinkės teismas		3.600,0	3.597,0	99,9		3.600,0	3.597,0	99,9				
Vilniaus apygardos administracinis teismas		2.392,0	2.391,2	100,0		2.392,0	2.391,2	100,0				
Regionų apygardos administracinis teismas		2.489,0	2.487,3	99,9		2.489,0	2.487,3	99,9				
Lietuvos gyventojų genocido ir rezistencijos tyrimo centras	2.540,0	2.689,9	2.609,0	97,0	2.540,0	2.689,9	2.609,0	97,0				
Tarptautinės komisijos nacių ir sovietinio okupacinių režimų nusikaltimams Lietuvoje įvertinti sekretoriatas	140,0	140,0	140,0	100,0	140,0	140,0	140,0	100,0				
Lietuvos administracinių ginčų komisija	1.494,0	1.494,0	1.129,9	75,6	1.494,0	1.494,0	1.129,9	75,6				
Mokestinių ginčų komisija prie Lietuvos Respublikos Vyriausybės	476,0	476,0	476,0	100,0	476,0	476,0	476,0	100,0				
Lietuvos Respublikos ryšių reguliavimo tarnyba	8.430,0	9.618,0	8.331,3	86,6	8.430,0	9.618,0	8.331,3	86,6				
<b>V. ŠVIETIMO, KULTŪROS IR MOKSLO ORGANIZACIJOS (INSTITUTAI)</b>												
Vilniaus universitetas	54.521,0	63.752,5	63.752,5	100,0	54.521,0	63.752,5	63.752,5	100,0				

Asignavimų valdytojo pavadinimas	Iš viso				Iš jų:							
					Valstybės biudžeto asignavimų, be Europos Sąjungos ir kitos tarptautinės finansinės paramos				Europos Sąjungos ir kitos tarptautinės finansinės paramos			
	Planas	Planas su leistiniais patikslinimais	Vykdymas	Patikslinto plano vykdymas, proc.	Planas	Planas su leistiniais patikslinimais	Vykdymas	Patikslinto plano vykdymas, proc.	Planas	Planas su leistiniais patikslinimais	Vykdymas	Patikslinto plano vykdymas, proc.
1	2	3	4	5	6	7	8	9	10	11	12	13
Vytauto Didžiojo universitetas	10.816,0	14.888,7	14.888,7	100,0	10.816,0	14.888,7	14.888,7	100,0				
Kauno technologijos universitetas	28.679,0	33.791,3	33.782,9	100,0	28.679,0	33.791,3	33.782,9	100,0				
Vilniaus Gedimino technikos universitetas	21.229,0	24.904,1	24.904,1	100,0	21.229,0	24.904,1	24.904,1	100,0				
Klaipėdos universitetas	6.532,0	7.469,5	7.469,5	100,0	6.532,0	7.469,5	7.469,5	100,0				
Aleksandro Stulginskio universitetas	6.197,0	7.254,6	7.254,6	100,0	6.197,0	7.254,6	7.254,6	100,0				
Mykolo Romerio universitetas	5.304,0	6.197,9	6.197,1	100,0	5.304,0	6.197,9	6.197,1	100,0				
Lietuvos sveikatos mokslų universitetas	25.184,0	27.710,2	27.710,2	100,0	25.184,0	27.710,2	27.710,2	100,0				
Vilniaus dailės akademija	6.467,0	7.421,6	7.421,6	100,0	6.467,0	7.421,6	7.421,6	100,0				
Lietuvos edukologijos universitetas	4.853,0	4.993,8	4.993,0	100,0	4.853,0	4.993,8	4.993,0	100,0				
Lietuvos sporto universitetas	2.609,0	2.959,6	2.959,6	100,0	2.609,0	2.959,6	2.959,6	100,0				
Šiaulių universitetas	3.206,0	3.665,7	3.665,7	100,0	3.206,0	3.665,7	3.665,7	100,0				
Lietuvos muzikos ir teatro akademija	5.672,0	6.758,3	6.758,3	100,0	5.672,0	6.758,3	6.758,3	100,0				
Lietuvos energetikos institutas	3.702,0	4.006,0	3.886,2	97,0	3.702,0	4.006,0	3.886,2	97,0				
Nacionalinis vėžio institutas	3.775,0	4.537,1	4.536,8	100,0	3.775,0	4.537,1	4.536,8	100,0				
Lietuvos kultūros tyrimų institutas	884,0	989,0	983,5	99,4	884,0	989,0	983,5	99,4				
Lietuvos istorijos institutas	1.620,0	1.845,1	1.836,2	99,5	1.620,0	1.845,1	1.836,2	99,5				
Lietuvių literatūros ir tautosakos institutas	1.213,0	1.351,0	1.351,0	100,0	1.213,0	1.351,0	1.351,0	100,0				
Lietuvių kalbos institutas	1.078,0	1.219,3	1.219,3	100,0	1.078,0	1.219,3	1.219,3	100,0				
Lietuvos agrarinės ekonomikos institutas	491,0	536,0	509,4	95,0	491,0	536,0	509,4	95,0				
Lietuvos teisės institutas	386,0	432,0	417,0	96,5	386,0	432,0	417,0	96,5				
Lietuvos socialinių tyrimų centras	655,0	714,0	694,5	97,3	655,0	714,0	694,5	97,3				
Valstybinis mokslinių tyrimų institutas Inovatyvios medicinos centras	1.215,0	1.335,4	1.335,4	100,0	1.215,0	1.335,4	1.335,4	100,0				
Lietuvos agrarinių ir miškų mokslų centras	7.544,0	8.674,6	8.080,2	93,1	7.544,0	8.674,6	8.080,2	93,1				
Gamtos tyrimų centras	4.321,0	4.868,1	4.603,4	94,6	4.321,0	4.868,1	4.603,4	94,6				
Valstybinis mokslinių tyrimų institutas Fizinių ir technologijos mokslų centras	10.966,0	12.493,8	10.827,2	86,7	10.966,0	12.493,8	10.827,2	86,7				
Lietuvos mokslų akademija	4.099,0	4.108,4	4.108,4	100,0	4.099,0	4.108,4	4.108,4	100,0				
Lietuvos mokslo taryba	18.913,0	19.003,0	18.756,4	98,7	18.257,0	18.266,0	18.088,7	99,0	656,0	737,0	667,7	90,6

Asignavimų valdytojo pavadinimas	iš viso				iš jų:							
					Valstybės biudžeto asignavimų, be Europos Sąjungos ir kitos tarptautinės finansinės paramos				Europos Sąjungos ir kitos tarptautinės finansinės paramos			
	Planas	Planas su leistiniais patikslinimais	Vykdymas	Patikslinto plano vykdymas, proc.	Planas	Planas su leistiniais patikslinimais	Vykdymas	Patikslinto plano vykdymas, proc.	Planas	Planas su leistiniais patikslinimais	Vykdymas	Patikslinto plano vykdymas, proc.
1	2	3	4	5	6	7	8	9	10	11	12	13
Kauno kunigų seminarija	133,0	133,0	133,0	100,0	133,0	133,0	133,0	100,0				
Telšių Vyskupo Vincanto Borisevičiaus kunigų seminarija	46,0	46,0	46,0	100,0	46,0	46,0	46,0	100,0				
Vilniaus Šv. Juozapo kunigų seminarija	113,0	113,0	113,0	100,0	113,0	113,0	113,0	100,0				
<b>IŠ VISO:</b>	<b>9.560.309,0</b>	<b>9.723.877,8</b>	<b>8.872.599,4</b>	<b>91,2</b>	<b>7.459.078,0</b>	<b>7.622.611,2</b>	<b>7.311.697,8</b>	<b>95,9</b>	<b>2.101.231,0</b>	<b>2.101.266,7</b>	<b>1.560.901,6</b>	<b>74,3</b>

(Informacija apie Lietuvos Respublikos valstybės biudžeto išlaidų plano vykdymo pagal programas ir finansavimo šaltinius pagal 2018 m. gruodžio 31 d. duomenis forma)

## INFORMACIJA APIE LIETUVOS RESPUBLIKOS VALSTYBĖS BIUDŽETO IŠLAIDŲ PLANO VYKDYMO PAGAL PROGRAMAS IR FINANSAVIMO ŠALTINIUS PAGAL 2018 M. GRUODŽIO 31 D. DUOMENIS

(tūkst. Eur)

Asignavimų valdytojo, programos ir finansavimo šaltinio kodas	Asignavimų valdytojo, programos ir finansavimo šaltinio pavadinimas	Iš viso				Iš jų:									
						išlaidoms						turtui įsigyti			
		Iš viso			Iš jų darbo užmokesčiui										
		Planas	Planas su leistinais patikslinimais	Vykdymas	Patikslinto plano vykdymas, proc.	Planas	Planas su leistinais patikslinimais	Vykdymas	Planas	Planas su leistinais patikslinimais	Vykdymas	Planas	Planas su leistinais patikslinimais	Vykdymas	
1	2	3	4	5	6	7	8	9	10	11	12	13	14	14	
	<b>I. RESPUBLIKOS PREZIDENTUI, SEIMUI, VYRIAUSYBEI ATSKAITINGOS INSTITUCIJOS</b>														
01.900.0001	Lietuvos Respublikos Prezidento kanceliarija	5.408,0	5.408,2	5.200,0	96,2	5.162,0	5.102,2	4.928,9	2.731,0	2.731,0	2.628,7	244,0	304,0	271,1	
01.001	Lietuvos Respublikos Prezidento institucijos veiklos užtikrinimas	5.406,0	5.406,2	5.200,0	96,2	5.162,0	5.102,2	4.928,9	2.731,0	2.731,0	2.628,7	244,0	304,0	271,1	
1.1	Valstybės biudžeto lėšos	5.404,0	5.404,0	5.198,7	96,2	5.160,0	5.100,0	4.927,6	2.731,0	2.731,0	2.628,7	244,0	304,0	271,1	
1.4	Biudžetinių įstaigų pajamų įmokos	2,0	2,2	1,3	56,9	2,0	2,2	1,3							
02.900.0002	Lietuvos Respublikos Seimo kanceliarija	30.550,0	30.631,2	29.926,0	97,7	29.542,0	29.199,5	28.542,8	17.477,0	17.307,0	17.127,0	1.008,0	1.431,8	1.383,2	
01.002	Lietuvos Respublikos Seimo ir Seimo kanceliarijos veiklos užtikrinimas	29.301,0	29.482,2	28.784,7	97,6	28.293,0	28.050,5	27.401,5	17.477,0	17.307,0	17.127,0	1.008,0	1.431,8	1.383,2	
1.1	Valstybės biudžeto lėšos	29.211,0	29.311,0	28.626,9	97,7	28.283,0	28.033,0	27.388,4	17.477,0	17.307,0	17.127,0	928,0	1.278,0	1.238,5	
1.4	Biudžetinių įstaigų pajamų įmokos	90,0	163,8	150,3	91,8	10,0	10,0	5,7				80,0	153,8	144,7	
1.5	Vyriausybės rezervas		7,5	7,5	100,0		7,5	7,5							
01.005	Lietuvos Nepriklausomybės Akto signatarų ir Lietuvos Laisvės Kovos Sąjūdžio Tarybos 1949 m. vasario 16 d. deklaraciją pasirašiusių asmenų statuso įstatymo įgyvendinimas (valstybinės signatarų rentos)	1.249,0	1.149,0	1.141,3	99,3	1.249,0	1.149,0	1.141,3							
1.1	Valstybės biudžeto lėšos	1.249,0	1.149,0	1.141,3	99,3	1.249,0	1.149,0	1.141,3							
03.900.0003	Lietuvos Respublikos vyriausioji rinkimų komisija	7.907,0	8.259,0	7.499,7	90,8	7.907,0	8.219,0	7.461,2	694,0	654,0	528,8		40,0	38,5	
01.001	Rinkimų ir referendumų organizavimas	2.405,0	2.757,0	2.502,6	90,8	2.405,0	2.717,0	2.464,1	694,0	654,0	528,8		40,0	38,5	
1.1	Valstybės biudžeto lėšos	2.405,0	2.757,0	2.502,6	90,8	2.405,0	2.717,0	2.464,1	694,0	654,0	528,8		40,0	38,5	
01.002	Asignavimai politinėms partijoms	5.502,0	5.502,0	4.997,1	90,8	5.502,0	5.502,0	4.997,1							

Asignavimų valdytojo, programos ir finansavimo šaltinio kodas	Asignavimų valdytojo, programos ir finansavimo šaltinio pavadinimas	Iš viso				Iš jų:									
						išlaidoms			turtui įsigyti						
		Planas	Planas su leistiniais patikslinimais	Vykdymas	Patikslinto plano vykdymas, proc.	iš viso			iš jų darbo užmokesčiui						
						Planas	Planas su leistiniais patikslinimais	Vykdymas	Planas	Planas su leistiniais patikslinimais	Vykdymas				
1	2	3	4	5	6	7	8	9	10	11	12	13	14	14	
1.1	Valstybės biudžeto lėšos	5.502,0	5.502,0	4.997,1	90,8	5.502,0	5.502,0	4.997,1							
04.900.0004	Lietuvos Respublikos Seimo kontrolierių įstaiga	1.116,0	1.116,0	1.114,7	99,9	1.108,0	1.108,0	1.106,7	754,0	735,0	733,7	8,0	8,0	8,0	
01.001	Žmogaus teisių apsauga, pareigūnų piktnaudžiavimo ir biurokratizmo tyrimas	1.116,0	1.116,0	1.114,7	99,9	1.108,0	1.108,0	1.106,7	754,0	735,0	733,7	8,0	8,0	8,0	
1.1	Valstybės biudžeto lėšos	1.116,0	1.116,0	1.114,7	99,9	1.108,0	1.108,0	1.106,7	754,0	735,0	733,7	8,0	8,0	8,0	
06.900.0006	Lietuvos Respublikos valstybės kontrolė	9.180,0	9.180,0	8.662,3	94,4	9.025,0	8.959,0	8.454,9	6.190,0	6.124,0	5.735,3	155,0	221,0	207,4	
01.003	Viešojo sektoriaus priežiūra ir efektyvumo skatinimas	9.180,0	9.180,0	8.662,3	94,4	9.025,0	8.959,0	8.454,9	6.190,0	6.124,0	5.735,3	155,0	221,0	207,4	
1.1	Valstybės biudžeto lėšos	7.775,0	7.775,0	7.606,8	97,8	7.655,0	7.589,0	7.428,1	5.357,0	5.291,0	5.167,8	120,0	186,0	178,7	
1.2	Europos Sąjungos ir kitos tarptautinės finansinės paramos bendrojo finansavimo lėšos	211,0	211,0	158,3	75,0	206,0	206,0	154,0	125,0	125,0	85,1	5,0	5,0	4,3	
1.3	Europos Sąjungos ir kita tarptautinė finansinė parama	1.194,0	1.194,0	697,2	75,1	1.164,0	1.164,0	872,8	708,0	708,0	482,4	30,0	30,0	24,4	
90.900.1576	Valstybinė lietuvių kalbos komisija	867,0	867,0	867,0	100,0	797,0	797,0	797,0	244,0	244,0	244,0	70,0	70,0	70,0	
01.005	Teisinė ir administracinė valstybinės kalbos priežiūra	428,0	436,0	436,0	100,0	358,0	366,0	366,0	244,0	244,0	244,0	70,0	70,0	70,0	
1.1	Valstybės biudžeto lėšos	428,0	436,0	436,0	100,0	358,0	366,0	366,0	244,0	244,0	244,0	70,0	70,0	70,0	
02.001	Lietuvių bendrinės kalbos, tarmių ir kitų kalbos atmainų funkcionavimo ir kaitos tyrimai	154,0	146,0	146,0	100,0	154,0	146,0	146,0							
1.1	Valstybės biudžeto lėšos	154,0	146,0	146,0	100,0	154,0	146,0	146,0							
02.010	Valstybinės kalbos vartojimas, nominimas ir sklaida	285,0	285,0	285,0	100,0	285,0	285,0	285,0							
1.1	Valstybės biudžeto lėšos	285,0	285,0	285,0	100,0	285,0	285,0	285,0							
90.015.1049	Lietuvos Respublikos konkurencijos taryba	2.279,0	2.496,2	2.315,4	92,8	2.152,0	2.287,6	2.233,0	1.268,0	1.378,0	1.370,0	127,0	208,6	82,4	
01.001	Valstybinės konkurencijos politikos įgyvendinimas užtikrinant ūkio subjektų ir vartotojų apsaugą nuo konkurenciją ribojančių ir/ar vartotojų interesus pažeidžiančių veiksmy	2.279,0	2.496,2	2.315,4	92,8	2.152,0	2.287,6	2.233,0	1.268,0	1.378,0	1.370,0	127,0	208,6	82,4	
1.1	Valstybės biudžeto lėšos	1.982,0	1.982,0	1.891,3	95,4	1.855,0	1.855,0	1.851,3	1.196,0	1.196,0	1.194,8	127,0	127,0	40,0	
1.2	Europos Sąjungos ir kitos tarptautinės finansinės paramos bendrojo finansavimo lėšos	25,0	25,0	17,9	71,6	25,0	25,0	17,9	12,0	12,0	10,6				
1.3	Europos Sąjungos ir kita tarptautinė finansinė parama	137,0	137,0	101,4	74,0	137,0	137,0	101,4	60,0	60,0	59,9				
1.4	Budžetinių įstaigų pajamų įmokos	100,0	317,2	272,0	85,7	100,0	235,6	229,6		110,0	104,7		81,6	42,4	
1.7	Dotacijos savivaldybėms	35,0	35,0	32,8	93,7	35,0	35,0	32,8							

Asignavimų valdytojo, programos ir finansavimo šaltinio kodas	Asignavimų valdytojo, programos ir finansavimo šaltinio pavadinimas	Iš jų:												
		Iš viso				Išlaidoms						turtui įsigyti		
		Planas	Planas su leistiniais patikslinimais	Vykdymas	Patikrinto plano vykdymas, proc.	Iš viso			Iš jų darbo užmokesčiui			Planas	Planas su leistiniais patikslinimais	Vykdymas
						Planas	Planas su leistiniais patikslinimais	Vykdymas	Planas	Planas su leistiniais patikslinimais	Vykdymas			
1	2	3	4	5	6	7	8	9	10	11	12	13	14	14
90.900.2942	Lietuvos Respublikos akademinės etikos ir procedūrų kontrolieriaus tarnyba	189,0	189,0	110,3	58,3	189,0	189,0	110,3	116,0	116,0	71,1			
01.001	Akademinės etikos ir procedūrų priežiūra ir kontrolė	189,0	189,0	110,3	58,3	189,0	189,0	110,3	116,0	116,0	71,1			
1.1	Valstybės biudžeto lėšos	189,0	189,0	110,3	58,3	189,0	189,0	110,3	116,0	116,0	71,1			
90.900.1874	Vyriausioji tarybinės etikos komisija	648,0	648,0	648,0	100,0	648,0	634,8	634,8	453,0	443,8	443,8		13,2	13,2
01.001	Tarybinės etikos normų pažeidimų prevencijos, tyrimo ir lobistinės veiklos priežiūros programa	648,0	648,0	648,0	100,0	648,0	634,8	634,8	453,0	443,8	443,8		13,2	13,2
1.1	Valstybės biudžeto lėšos	648,0	648,0	648,0	100,0	648,0	634,8	634,8	453,0	443,8	443,8		13,2	13,2
90.900.1808	Žurnalistų etikos inspektoriaus tarnyba	358,0	358,0	358,0	100,0	358,0	358,0	358,0	239,0	239,0	239,0			
01.001	Asmenų skundų nagrinėjimas ir pažeidimų tyrimas	358,0	358,0	358,0	100,0	358,0	358,0	358,0	239,0	239,0	239,0			
1.1	Valstybės biudžeto lėšos	358,0	358,0	358,0	100,0	358,0	358,0	358,0	239,0	239,0	239,0			
90.900.2943	Lietuvos radijo ir televizijos komisija	724,0	1.178,1	956,4	81,2	700,0	1.142,0	935,7	464,0	684,0	554,6	24,0	36,1	20,7
01.001	Lietuvos Respublikos jurisdikcijai priklausančių radijo ir (ar) televizijos programų transliuotojų, retransliuotojų ir užsakomųjų visuomenės informavimo audiovizualinėmis priemonėmis paslaugų teikėjų veiklos reguliavimas ir kontrolė	724,0	1.178,1	956,4	81,2	700,0	1.142,0	935,7	464,0	684,0	554,6	24,0	36,1	20,7
1.4	Biudžetinių įstaigų pajamų įmokos	724,0	1.178,1	956,4	81,2	700,0	1.142,0	935,7	464,0	684,0	554,6	24,0	36,1	20,7
90.900.1983	Nacionalinė sveikatos taryba	60,0	60,0	56,9	94,9	60,0	60,0	56,9	45,0	45,0	42,7			
01.001	Nacionalinės sveikatos tarybos veiklos užtikrinimas	60,0	60,0	56,9	94,9	60,0	60,0	56,9	45,0	45,0	42,7			
1.1	Valstybės biudžeto lėšos	60,0	60,0	56,9	94,9	60,0	60,0	56,9	45,0	45,0	42,7			
90.900.2076	Valko teisių apsaugos kontrolieriaus įstaiga	504,0	504,0	501,5	99,5	504,0	500,7	498,2	329,0	326,5	325,1		3,3	3,2
01.001	Valko teisių ir jo teisėtų interesų apsauga ir gynimas	504,0	504,0	501,5	99,5	504,0	500,7	498,2	329,0	326,5	325,1		3,3	3,2
1.1	Valstybės biudžeto lėšos	504,0	504,0	501,5	99,5	504,0	500,7	498,2	329,0	326,5	325,1		3,3	3,2
90.900.2004	Lygių galimybių kontrolieriaus tarnyba	402,0	507,0	506,5	99,9	402,0	501,0	500,9	272,0	272,0	272,0		6,0	5,6
01.001	Lygių galimybių užtikrinimas	402,0	507,0	506,5	99,9	402,0	501,0	500,9	272,0	272,0	272,0		6,0	5,6
1.1	Valstybės biudžeto lėšos	402,0	507,0	506,5	99,9	402,0	501,0	500,9	272,0	272,0	272,0		6,0	5,6
07.900.0007	Lietuvos Respublikos valstybinė kultūros paveldo komisija	276,0	276,0	276,0	100,0	266,0	265,8	265,8	187,0	183,6	183,6	10,0	10,2	10,2

Asignavimų valdytojo, programos ir finansavimo šaltinio kodas	Asignavimų valdytojo, programos ir finansavimo šaltinio pavadinimas	Iš viso				Iš jų:								
						išlaidoms						turtui įsigyti		
		iš viso			iš jų darbo užmokesčiui									
		Planas	Planas su leistiniais patikslinimais	Vykdymas	Patikslinto plano vykdymas, proc.	Planas	Planas su leistiniais patikslinimais	Vykdymas	Planas	Planas su leistiniais patikslinimais	Vykdymas	Planas	Planas su leistiniais patikslinimais	Vykdymas
1	2	3	4	5	6	7	8	9	10	11	12	13	14	14
01.001	Valstybinės kultūros paveldo apsaugos politikos ir strategijos formavimas ir įgyvendinimas	258,0	261,0	261,0	100,0	258,0	260,8	260,8	187,0	183,6	183,6		0,2	0,2
1.1	Valstybės biudžeto lėšos	258,0	261,0	261,0	100,0	258,0	260,8	260,8	187,0	183,6	183,6		0,2	0,2
02.001	Glaudesnė sąveika su užsienio valstybėmis ir tarptautinėmis organizacijomis kultūros paveldo apsaugos srityje	7,0	4,0	4,0	100,0	7,0	4,0	4,0						
1.1	Valstybės biudžeto lėšos	7,0	4,0	4,0	100,0	7,0	4,0	4,0						
03.001	Lietuvos kultūros paveldo išsaugojimas ir aktualizavimas	1,0	1,0	1,0	99,6	1,0	1,0	1,0						
1.1	Valstybės biudžeto lėšos	1,0	1,0	1,0	99,6	1,0	1,0	1,0						
04.001	Inovacijų plėtra paveldosaugoje	10,0	10,0	10,0	100,0							10,0	10,0	10,0
1.1	Valstybės biudžeto lėšos	10,0	10,0	10,0	100,0							10,0	10,0	10,0
<b>08.900.0008</b>	<b>Lietuvos Respublikos Vyriausybės kanceliarija</b>	<b>14.108,0</b>	<b>14.081,4</b>	<b>12.884,3</b>	<b>91,5</b>	<b>13.946,0</b>	<b>13.849,4</b>	<b>12.679,4</b>	<b>4.746,0</b>	<b>4.642,0</b>	<b>4.319,6</b>	<b>162,0</b>	<b>232,0</b>	<b>204,9</b>
01.001	Efektyvus sprendimų priėmimas, veiklos ir pokyčių valdymas	14.108,0	14.081,4	12.884,3	91,5	13.946,0	13.849,4	12.679,4	4.746,0	4.642,0	4.319,6	162,0	232,0	204,9
1.1	Valstybės biudžeto lėšos	14.003,0	13.971,1	12.777,0	91,5	13.841,0	13.739,1	12.572,1	4.676,0	4.572,0	4.250,5	162,0	232,0	204,9
1.2	Europos Sąjungos ir kitos tarptautinės finansinės paramos bendrojo finansavimo lėšos	15,0	15,0	13,5	90,2	15,0	15,0	13,5	11,0	11,0	10,4			
1.3	Europos Sąjungos ir kita tarptautinė finansinė parama	78,0	78,0	76,7	98,3	78,0	78,0	76,7	59,0	59,0	58,8			
1.4	Biudžetinių įstaigų pajamų įmokos	12,0	12,0	11,8	98,4	12,0	12,0	11,8						
1.5	Vyriausybės rezervas		5,3	5,3	100,0		5,3	5,3						
<b>90.900.1773</b>	<b>Valstybinė kainų ir energetikos kontrolės komisija</b>	<b>3.050,0</b>	<b>3.769,1</b>	<b>3.034,3</b>	<b>80,5</b>	<b>2.996,0</b>	<b>3.645,0</b>	<b>2.942,1</b>	<b>1.700,0</b>	<b>1.700,0</b>	<b>1.639,7</b>	<b>54,0</b>	<b>124,1</b>	<b>92,3</b>
01.001	Energetikos ir geriamojo vandens sektorių kainų reguliavimas bei rinkos priežiūra	3.050,0	3.769,1	3.034,3	80,5	2.996,0	3.645,0	2.942,1	1.700,0	1.700,0	1.639,7	54,0	124,1	92,3
1.4	Biudžetinių įstaigų pajamų įmokos	3.050,0	3.769,1	3.034,3	80,5	2.996,0	3.645,0	2.942,1	1.700,0	1.700,0	1.639,7	54,0	124,1	92,3
<b>90.018.1056</b>	<b>Valstybinė atominės energetikos saugos inspekcija</b>	<b>1.882,0</b>	<b>1.855,0</b>	<b>1.712,5</b>	<b>92,3</b>	<b>1.871,0</b>	<b>1.844,0</b>	<b>1.704,5</b>	<b>1.251,0</b>	<b>1.230,0</b>	<b>1.184,4</b>	<b>11,0</b>	<b>11,0</b>	<b>8,0</b>
01.001	Branduolinės energetikos saugos reglamentavimas ir priežiūra	1.882,0	1.855,0	1.712,5	92,3	1.871,0	1.844,0	1.704,5	1.251,0	1.230,0	1.184,4	11,0	11,0	8,0
1.1	Valstybės biudžeto lėšos	1.882,0	1.855,0	1.712,5	92,3	1.871,0	1.844,0	1.704,5	1.251,0	1.230,0	1.184,4	11,0	11,0	8,0
<b>90.900.2286</b>	<b>Etninės kultūros globos taryba</b>	<b>213,0</b>	<b>213,0</b>	<b>213,0</b>	<b>100,0</b>	<b>213,0</b>	<b>208,5</b>	<b>208,5</b>	<b>126,0</b>	<b>121,7</b>	<b>121,7</b>		<b>4,5</b>	<b>4,5</b>
01.001	Etninės kultūros valstybinė globa	196,0	196,0	196,0	100,0	196,0	191,5	191,5	126,0	121,7	121,7		4,5	4,5

Asignavimų valdytojo, programos ir finansavimo šaltinio kodas	Asignavimų valdytojo, programos ir finansavimo šaltinio pavadinimas	Iš viso				Iš jų:								
						Išlaidoms						Iš jų darbo užmokesčiui		
		Planas	Planas su leistiniais patikslinimais	Vykdymas	Patikslinto plano vykdymas, proc.	Planas	Planas su leistiniais patikslinimais	Vykdymas	Planas	Planas su leistiniais patikslinimais	Vykdymas			
												7	8	9
1	2	3	4	5	6	7	8	9	10	11	12	13	14	14
1. 1	Valstybės biudžeto lėšos	196,0	196,0	196,0	100,0	196,0	191,5	191,5	126,0	121,7	121,7		4,5	4,5
02.001	Etninės kultūros tęstinumas ir kaitos tyrimai	17,0	17,0	17,0	100,0	17,0	17,0	17,0						
1. 1	Valstybės biudžeto lėšos	17,0	17,0	17,0	100,0	17,0	17,0	17,0						
90.900.2944	Viešųjų pirkimų tarnyba	3.158,0	3.158,0	3.077,4	97,4	2.950,0	2.941,7	2.862,8	1.412,0	1.185,0	1.184,0	208,0	216,3	214,7
01.001	Aiškųjų ir supaprastintų procedūrų užtikrinimas viešųjų pirkimų dalyviams	3.158,0	3.158,0	3.077,4	97,4	2.950,0	2.941,7	2.862,8	1.412,0	1.185,0	1.184,0	208,0	216,3	214,7
1. 1	Valstybės biudžeto lėšos	2.709,0	2.709,0	2.706,0	99,9	2.501,0	2.492,7	2.491,3	1.197,0	970,0	969,9	208,0	216,3	214,7
1. 2	Europos Sąjungos ir kitos tarptautinės finansinės paramos bendrojo finansavimo lėšos	68,0	68,0	55,7	81,9	68,0	68,0	55,7	33,0	33,0	32,1			
1. 3	Europos Sąjungos ir kita tarptautinė finansinė parama	381,0	381,0	315,8	82,9	381,0	381,0	315,8	182,0	182,0	182,0			
90.007.0925	Lietuvos Respublikos valstybės saugumo departamentas	38.491,0	38.491,0	38.453,4	99,9	32.351,0	31.818,8	31.783,9	15.217,0	14.563,7	14.557,7	6.140,0	6.672,2	6.669,6
01.001	Valstybės suvereniteto, ekonominių ir konstitucinių pagrindų saugumas, kova su terorizmu	38.491,0	38.491,0	38.453,4	99,9	32.351,0	31.818,8	31.783,9	15.217,0	14.563,7	14.557,7	6.140,0	6.672,2	6.669,6
1. 1	Valstybės biudžeto lėšos	38.456,0	38.456,0	38.434,1	99,9	32.316,0	31.783,8	31.764,5	15.217,0	14.563,7	14.557,7	6.140,0	6.672,2	6.669,6
1. 4	Biudžetinių įstaigų pajamų įmokos	35,0	35,0	19,3	55,2	35,0	35,0	19,3						
90.046.1902	Lietuvos Respublikos specialiųjų tyrimų tarnyba	10.280,0	10.322,5	10.014,6	97,0	9.734,0	9.388,5	9.149,8	6.604,0	6.386,0	6.287,5	546,0	934,0	864,8
01.004	Korupcinio pobūdžio nusikalstamų veikų atskleidimas ir tyrimas bei korupcijos prevencija	10.280,0	10.322,5	10.014,6	97,0	9.734,0	9.388,5	9.149,8	6.604,0	6.386,0	6.287,5	546,0	934,0	864,8
1. 1	Valstybės biudžeto lėšos	10.125,0	10.125,0	9.832,8	97,1	9.579,0	9.191,0	8.968,0	6.489,0	6.239,0	6.152,6	546,0	934,0	864,8
1. 2	Europos Sąjungos ir kitos tarptautinės finansinės paramos bendrojo finansavimo lėšos	23,0	29,0	26,5	91,2	23,0	29,0	26,5	18,0	22,0	20,2			
1. 3	Europos Sąjungos ir kita tarptautinė finansinė parama	127,0	163,0	149,9	92,0	127,0	163,0	149,9	97,0	125,0	114,7			
1. 4	Biudžetinių įstaigų pajamų įmokos	5,0	5,5	5,4	99,9	5,0	5,5	5,4						
	<b>II. MINISTERIJOS</b>													
09.900.0009	Aplinkos ministerija	276.432,0	309.469,0	210.464,8	68,0	275.028,0	306.945,6	208.663,5	30.518,0	31.103,8	28.999,3	1.404,0	2.523,3	1.801,3
01.030	Aplinkos apsaugos kontrolė ir būklės vertinimas	17.604,0	18.209,3	17.297,8	95,0	17.384,0	17.984,3	17.098,7	8.447,0	8.591,8	8.564,2	220,0	225,0	199,1
1. 1	Valstybės biudžeto lėšos	9.953,0	9.983,0	9.957,0	99,7	9.777,0	9.930,0	9.904,0	6.607,0	6.715,0	6.697,5	176,0	53,0	53,0
1. 3	Europos Sąjungos ir kita tarptautinė finansinė parama	4.096,0	4.096,0	3.613,8	88,2	4.096,0	4.096,0	3.613,8						
1. 4	Biudžetinių įstaigų pajamų įmokos	66,0	83,4	60,2	72,2	66,0	83,4	60,2	43,0	54,3	44,3			

Asignavimų valdytojo, programos ir finansavimo šaltinio kodas	Asignavimų valdytojo, programos ir finansavimo šaltinio pavadinimas	Iš viso				Iš jų:								
						Išlaidoms						turtui įsigyti		
		Iš viso			Iš jų darbo užmokesčiui									
		Planas	Planas su leistiniais patikslinimais	Vykdymas	Patikslinto plano vykdymas, proc.	Planas	Planas su leistiniais patikslinimais	Vykdymas	Planas	Planas su leistiniais patikslinimais	Vykdymas	Planas	Planas su leistiniais patikslinimais	Vykdymas
1	2	3	4	5	6	7	8	9	10	11	12	13	14	14
1.6	Tikslinės paskirties valstybės biudžeto lėšos	3.489,0	4.046,9	3.666,8	90,6	3.445,0	3.874,9	3.520,7	1.797,0	1.822,4	1.822,4	44,0	172,0	146,1
01.031	Aplinkos taršos mažinimas ir prevencija	145.589,0	166.388,8	97.866,0	58,8	145.579,0	166.344,9	97.835,5	1.217,0	1.523,6	1.091,7	10,0	43,9	30,4
1.3	Europos Sąjungos ir kita tarptautinė finansinė parama	108.763,0	108.763,0	71.090,4	65,4	108.763,0	108.763,0	71.090,4						
1.4	Biudžetinių įstaigų pajamų įmokos	15,0	19,2	4,6	23,8	5,0	9,2	4,2				10,0	10,0	0,4
1.6	Tikslinės paskirties valstybės biudžeto lėšos	36.811,0	57.606,6	26.771,0	46,5	36.811,0	57.572,7	26.741,0	1.217,0	1.523,6	1.091,7		33,9	30,0
01.032	Biologinės įvairovės apsauga, kraštovaizdžio tvarkymas ir išsaugojimas	25.758,0	27.270,1	23.169,4	85,0	25.664,0	27.148,7	23.098,6	4.054,0	3.989,0	3.960,3	94,0	121,4	70,8
1.1	Valstybės biudžeto lėšos	5.630,0	5.510,1	5.508,9	100,0	5.603,0	5.483,1	5.482,2	3.903,0	3.838,0	3.838,0	27,0	27,0	26,8
1.2	Europos Sąjungos ir kitos tarptautinės finansinės paramos bendrojo finansavimo lėšos	930,0	1.762,9	1.747,6	99,1	930,0	1.762,9	1.747,6						
1.3	Europos Sąjungos ir kita tarptautinė finansinė parama	18.414,0	18.888,0	15.066,5	79,8	18.414,0	18.888,0	15.066,5						
1.4	Biudžetinių įstaigų pajamų įmokos	514,0	514,5	441,9	85,9	472,0	472,5	425,2	151,0	151,0	122,4	42,0	42,0	16,7
1.6	Tikslinės paskirties valstybės biudžeto lėšos	270,0	594,6	404,5	68,0	245,0	542,2	377,1				25,0	52,4	27,3
02.033	Gamtos išteklių ir paveldo vertybių apsauga	13.295,0	16.166,7	12.289,1	76,0	12.967,0	15.516,7	11.656,0	2.835,0	3.218,4	2.806,2	328,0	650,0	633,1
1.1	Valstybės biudžeto lėšos	3.966,0	3.941,0	3.919,6	99,5	3.841,0	3.786,0	3.766,3	2.474,0	2.432,0	2.425,8	125,0	155,0	153,2
1.2	Europos Sąjungos ir kitos tarptautinės finansinės paramos bendrojo finansavimo lėšos	1.062,0	774,0	757,4	97,9	1.062,0	774,0	757,4						
1.3	Europos Sąjungos ir kita tarptautinė finansinė parama	6.022,0	5.548,0	4.291,8	77,4	6.022,0	5.548,0	4.291,8						
1.4	Biudžetinių įstaigų pajamų įmokos	565,0	720,4	688,4	95,6	548,0	703,4	674,0	341,0	383,1	377,8	17,0	17,0	14,4
1.6	Tikslinės paskirties valstybės biudžeto lėšos	1.680,0	5.183,3	2.631,9	50,8	1.494,0	4.705,3	2.166,5	20,0	403,3	2,5	186,0	478,0	465,4
02.036	Hidrometeorologiniai stebėjimai ir prognozės	4.018,0	4.196,0	3.977,2	94,8	3.998,0	4.156,0	3.938,7	1.657,0	1.743,0	1.707,0	20,0	40,0	38,4
1.1	Valstybės biudžeto lėšos	3.208,0	3.197,0	3.142,0	98,3	3.196,0	3.165,0	3.110,4	1.297,0	1.273,0	1.273,0	12,0	32,0	31,6
1.4	Biudžetinių įstaigų pajamų įmokos	810,0	999,0	835,1	83,6	802,0	991,0	828,3	360,0	470,0	434,0	8,0	8,0	6,8
02.039	Bendrųjų miškų ūkio reikmių finansavimo programa	9.000,0	15.696,2	9.544,9	60,8	8.710,0	14.819,5	9.214,2	3.119,0	3.099,0	2.222,7	290,0	876,7	330,7
1.6	Tikslinės paskirties valstybės biudžeto lėšos	9.000,0	15.696,2	9.544,9	60,8	8.710,0	14.819,5	9.214,2	3.119,0	3.099,0	2.222,7	290,0	876,7	330,7
02.041	Lietuvos pasiekimų pristatymas pasaulinėse parodose	100,0	100,0	93,7	93,7	97,0	97,0	90,7	20,0	20,0	19,8	3,0	3,0	3,0
1.1	Valstybės biudžeto lėšos	100,0	100,0	93,7	93,7	97,0	97,0	90,7	20,0	20,0	19,8	3,0	3,0	3,0

Asignavimų valdytojo, programos ir finansavimo šaltinio kodas	Asignavimų valdytojo, programos ir finansavimo šaltinio pavadinimas	Iš viso				Iš jų:						turtui įsigyti		
						išlaidoms								
		iš viso			iš jų darbo užmokesčiui			Planas	Planas su leistiniais patikslinimais	Vykdymas	Planas	Planas su leistiniais patikslinimais	Vykdymas	
		Planas	Planas su leistiniais patikslinimais	Vykdymas	Patikslinto plano vykdymas, proc.	Planas	Planas su leistiniais patikslinimais							Vykdymas
1	2	3	4	5	6	7	8	9	10	11	12	13	14	14
03.037	Territorijų planavimo, statybos ir būsto politikos įgyvendinimo koordinavimas	51.386,0	51.919,1	37.414,2	72,1	51.119,0	51.567,8	37.081,6	3.450,0	3.442,1	3.442,1	267,0	351,4	332,6
1.1	Valstybės biudžeto lėšos	41.936,0	41.932,0	28.687,3	68,4	41.674,0	41.637,0	26.407,9	3.354,0	3.326,0	3.326,0	262,0	295,0	279,4
1.3	Europos Sąjungos ir kita tarptautinė finansinė parama	8.100,0	8.100,0	8.099,1	100,0	8.100,0	8.100,0	8.099,1						
1.6	Tikslinės paskirties valstybės biudžeto lėšos	250,0	787,1	441,4	56,1	245,0	730,8	388,2	96,0	116,1	116,1	5,0	56,4	53,2
1.7	Dotacijos savivaldybėms	1.100,0	1.100,0	186,4	16,9	1.100,0	1.100,0	186,4						
04.038	Bendrosios aplinkos politikos įgyvendinimo koordinavimas	9.682,0	9.522,7	8.812,6	92,5	9.510,0	9.310,7	8.649,3	5.719,0	5.477,0	5.185,3	172,0	212,0	163,4
1.1	Valstybės biudžeto lėšos	6.647,0	6.381,0	6.359,3	99,7	6.542,0	6.236,0	6.214,8	4.011,0	3.736,0	3.724,7	105,0	145,0	144,6
1.2	Europos Sąjungos ir kitos tarptautinės finansinės paramos bendrojo finansavimo lėšos	446,0	462,0	366,5	79,3	436,0	452,0	363,6	256,0	261,0	219,2	10,0	10,0	2,8
1.3	Europos Sąjungos ir kita tarptautinė finansinė parama	2.516,0	2.605,0	2.075,8	79,7	2.459,0	2.548,0	2.059,8	1.445,0	1.473,0	1.241,5	57,0	57,0	16,0
1.4	Biudžetinių įstaigų pajamų įmokos	14,0	15,7	2,2	14,2	14,0	15,7	2,2	7,0	7,0				
1.7	Dotacijos savivaldybėms	59,0	59,0	8,8	15,0	59,0	59,0	8,8						
<b>29.900.1811</b>	<b>Ūkio ministerija</b>	<b>214.017,0</b>	<b>220.412,5</b>	<b>187.644,9</b>	<b>85,1</b>	<b>212.613,0</b>	<b>218.784,1</b>	<b>186.641,8</b>	<b>12.503,0</b>	<b>13.080,5</b>	<b>12.485,5</b>	<b>1.404,0</b>	<b>1.628,4</b>	<b>1.003,1</b>
01.005	Ūkio plėtros ir konkurencingumo didinimas	214.017,0	220.412,5	187.644,9	85,1	212.613,0	218.784,1	186.641,8	12.503,0	13.080,5	12.485,5	1.404,0	1.628,4	1.003,1
1.1	Valstybės biudžeto lėšos	37.484,0	39.201,4	38.071,5	97,1	36.095,0	37.590,0	37.083,6	8.239,0	8.684,0	8.595,8	1.389,0	1.611,4	988,0
1.2	Europos Sąjungos ir kitos tarptautinės finansinės paramos bendrojo finansavimo lėšos	1.539,0	1.744,0	1.546,3	88,7	1.539,0	1.744,0	1.546,3	628,0	644,6	567,6			
1.3	Europos Sąjungos ir kita tarptautinė finansinė parama	170.528,0	170.866,0	143.448,0	84,0	170.528,0	170.866,0	143.448,0	3.541,0	3.640,9	3.211,3			
1.4	Biudžetinių įstaigų pajamų įmokos	565,0	644,8	508,5	78,9	550,0	627,8	493,5	95,0	111,0	110,9	15,0	17,0	15,1
1.6	Tikslinės paskirties valstybės biudžeto lėšos	1.071,0	5.259,7	1.374,1	26,1	1.071,0	5.259,7	1.374,1						
1.7	Dotacijos savivaldybėms	2.830,0	2.696,6	2.696,5	100,0	2.830,0	2.696,6	2.696,5						
<b>31.900.2763</b>	<b>Energetikos ministerija</b>	<b>162.049,0</b>	<b>165.652,0</b>	<b>105.901,3</b>	<b>63,9</b>	<b>162.014,0</b>	<b>165.335,9</b>	<b>105.587,0</b>	<b>2.961,0</b>	<b>2.970,9</b>	<b>2.853,8</b>	<b>35,0</b>	<b>316,1</b>	<b>314,3</b>
01.001	Nacionalinės energetikos nepriklausomybės strategijos tikslus įgyvendinanti Energetikos ministerijos programa	92.257,0	95.860,0	53.321,2	55,6	92.222,0	95.543,9	53.006,9	2.961,0	2.970,9	2.853,8	35,0	316,1	314,3
1.1	Valstybės biudžeto lėšos	6.055,0	9.209,0	8.677,7	94,2	6.020,0	9.076,0	8.546,4	2.826,0	2.791,0	2.696,9	35,0	133,0	131,3
1.2	Europos Sąjungos ir kitos tarptautinės finansinės paramos bendrojo finansavimo lėšos	35,0	43,6	28,1	64,4	35,0	43,6	28,1	21,0	20,0	16,8			

Asignavimų valdytojo, programos ir finansavimo šaltinio kodas	Asignavimų valdytojo, programos ir finansavimo šaltinio pavadinimas	Iš viso				Iš jų:								
						Išlaidoms			turtui įsigyti					
		Planas	Planas su leistiniais patikslinimais	Vykdymas	Patikslinto plano vykdymas, proc.	Iš viso			Iš jų darbo užmokesčiui					
						Planas	Planas su leistiniais patikslinimais	Vykdymas	Planas	Planas su leistiniais patikslinimais	Vykdymas			
1	2	3	4	5	6	7	8	9	10	11	12	13	14	14
1.3	Europos Sąjungos ir kita tarptautinė finansinė parama	85.967,0	86.048,4	44.065,5	51,2	85.967,0	86.048,4	44.065,5	114,0	108,6	95,2			
1.4	Biudžetinių įstaigų pajamų įmokos	200,0	559,0	550,0	98,4	200,0	375,9	367,0		51,3	44,9		183,1	183,0
01.087	Valstybės naftos produktų atsargų kaupimas ir tvarkymas	1.170,0	1.170,0	1.170,0	100,0	1.170,0	1.170,0	1.170,0						
1.1	Valstybės biudžeto lėšos	1.170,0	1.170,0	1.170,0	100,0	1.170,0	1.170,0	1.170,0						
72.010	Ignalinos programos administravimo Lietuvoje programa	68.622,0	68.622,0	51.410,1	74,9	68.622,0	68.622,0	51.410,1						
1.1	Valstybės biudžeto lėšos	1.059,0	349,0	186,4	53,4	1.059,0	349,0	186,4						
1.2	Europos Sąjungos ir kitos tarptautinės finansinės paramos bendrojo finansavimo lėšos	6.760,0	7.470,0	7.411,8	99,2	6.760,0	7.470,0	7.411,8						
1.3	Europos Sąjungos ir kita tarptautinė finansinė parama	60.803,0	60.803,0	43.811,9	72,1	60.803,0	60.803,0	43.811,9						
<b>12.900.0032</b>	<b>Finansų ministerija</b>	<b>1.316.503,0</b>	<b>1.328.329,4</b>	<b>1.258.079,7</b>	<b>94,7</b>	<b>1.238.040,0</b>	<b>1.242.116,1</b>	<b>1.174.346,9</b>	<b>73.556,0</b>	<b>75.463,0</b>	<b>73.670,1</b>	<b>77.463,0</b>	<b>86.213,3</b>	<b>83.732,8</b>
01.002	Finansų politikos formavimas ir įgyvendinimas	326.200,0	320.726,4	250.973,7	78,3	314.177,0	299.953,1	232.680,9	73.556,0	75.463,0	73.670,1	12.023,0	20.773,3	18.292,8
1.1	Valstybės biudžeto lėšos	159.076,0	166.482,9	160.111,2	96,2	148.170,0	146.530,6	142.319,2	68.214,0	69.658,0	69.041,3	10.906,0	19.952,3	17.792,0
1.2	Europos Sąjungos ir kitos tarptautinės finansinės paramos bendrojo finansavimo lėšos	7.010,0	3.253,0	1.412,1	43,4	6.859,0	3.182,7	1.373,2	762,0	832,0	686,0	151,0	70,3	38,9
1.3	Europos Sąjungos ir kita tarptautinė finansinė parama	50.779,0	41.392,0	9.195,6	22,2	49.813,0	40.641,3	8.733,7	4.547,0	4.940,0	3.909,9	966,0	750,7	461,9
1.4	Biudžetinių įstaigų pajamų įmokos	2.884,0	2.962,2	1.841,2	62,2	2.884,0	2.962,2	1.841,2	33,0	33,0	32,8			
1.5	Vyriausybės rezervas	1.448,0	603,6	598,3	99,1	1.448,0	603,6	598,3						
1.6	Tikslinės paskirties valstybės biudžeto lėšos	95.686,0	95.686,0	68.399,0	71,5	95.686,0	95.686,0	68.399,0						
1.7	Dotacijos savivaldybėms	9.317,0	10.346,7	9.416,4	91,0	9.317,0	10.346,7	9.416,4						
01.004	Skolos valstybės vardu valdymas	526.811,0	527.611,0	527.348,5	100,0	526.811,0	527.611,0	527.348,5						
1.1	Valstybės biudžeto lėšos	526.811,0	527.611,0	527.348,5	100,0	526.811,0	527.611,0	527.348,5						
01.006	Europos Sąjungos nuosavi ištekčiai ir narystės mokesčiai bei įnašai Europos Sąjungos ir tarptautinėms finansų institucijoms	462.492,0	479.992,0	479.757,4	100,0	397.052,0	414.552,0	414.317,4				65.440,0	65.440,0	65.440,0
1.1	Valstybės biudžeto lėšos	462.492,0	479.992,0	479.757,4	100,0	397.052,0	414.552,0	414.317,4				65.440,0	65.440,0	65.440,0
<b>13.900.0091</b>	<b>Krašto apsaugos ministerija</b>	<b>873.025,0</b>	<b>897.378,2</b>	<b>892.337,9</b>	<b>99,4</b>	<b>495.825,0</b>	<b>473.127,4</b>	<b>470.787,8</b>	<b>183.669,0</b>	<b>178.795,9</b>	<b>178.530,0</b>	<b>377.200,0</b>	<b>424.250,8</b>	<b>421.550,3</b>
01.001	Sausumos pajėgos	383.159,0	386.979,0	385.818,3	99,7	179.776,0	157.217,1	156.105,6	62.282,0	59.385,0	59.395,4	203.383,0	229.761,9	229.712,7
1.1	Valstybės biudžeto lėšos	383.158,0	386.978,0	385.817,3	99,7	179.775,0	157.216,1	156.104,6	62.282,0	59.385,0	59.395,4	203.383,0	229.761,9	229.712,7

Asignavimų valdytojo, programos ir finansavimo šaltinio kodas	Asignavimų valdytojo, programos ir finansavimo šaltinio pavadinimas	Iš viso													
		Iš viso											turtui įsigyti		
		Iš viso			išlaidoms								turtui įsigyti		
		Planas	Planas su leistiniais patikslinimais	Vykdymas	Patikslinto plano vykdymas, proc.	Planas	Planas su leistiniais patikslinimais	Vykdymas	Planas	Planas su leistiniais patikslinimais	Vykdymas	Planas	Planas su leistiniais patikslinimais	Vykdymas	
1	2	3	4	5	6	7	8	9	10	11	12	13	14	14	
1.4	Biudžetinių įstaigų pajamų įmokos	1,0	1,0	1,0	98,4	1,0	1,0	1,0							
01.002	Karinės oro pajėgos	130.390,0	149.905,1	150.014,2	100,1	52.166,0	50.684,1	50.939,5	15.767,0	15.326,0	15.292,2	78.224,0	99.221,0	99.074,7	
1.1	Valstybės biudžeto lėšos	130.386,0	149.901,0	150.010,4	100,1	52.162,0	50.680,0	50.935,8	15.767,0	15.326,0	15.292,2	78.224,0	99.221,0	99.074,7	
1.4	Biudžetinių įstaigų pajamų įmokos	4,0	4,1	3,7	91,3	4,0	4,1	3,7							
01.003	Karinės jūrų pajėgos	25.741,0	24.320,0	24.259,2	99,8	21.167,0	19.875,0	19.886,2	8.719,0	8.078,0	8.060,9	4.574,0	4.445,0	4.373,0	
1.1	Valstybės biudžeto lėšos	25.741,0	24.320,0	24.259,2	99,8	21.167,0	19.875,0	19.886,2	8.719,0	8.078,0	8.060,9	4.574,0	4.445,0	4.373,0	
01.004	Logistika	86.990,0	95.977,5	94.963,4	98,9	48.919,0	56.757,7	55.994,6	22.874,0	24.570,0	24.622,6	38.071,0	39.219,8	38.968,8	
1.1	Valstybės biudžeto lėšos	86.876,0	95.776,8	94.794,6	99,0	48.808,0	56.560,0	55.828,8	22.874,0	24.570,0	24.622,6	38.068,0	39.216,8	38.965,8	
1.4	Biudžetinių įstaigų pajamų įmokos	114,0	200,7	168,8	84,1	111,0	197,7	165,8				3,0	3,0	3,0	
01.005	Krašto apsaugos sistemos personalo rengimas	69.423,0	63.431,1	62.939,9	99,2	50.493,0	48.258,1	47.809,4	15.667,0	15.606,0	15.575,8	18.930,0	15.173,0	15.130,5	
1.1	Valstybės biudžeto lėšos	69.200,0	63.270,0	62.800,1	99,3	50.271,0	48.098,0	47.670,6	15.639,0	15.578,0	15.552,0	18.929,0	15.172,0	15.129,5	
1.4	Biudžetinių įstaigų pajamų įmokos	223,0	161,1	139,8	86,8	222,0	160,1	138,8	28,0	28,0	23,9	1,0	1,0	1,0	
01.006	Specialiųjų operacijų pajėgos	24.086,0	25.888,0	26.717,5	103,2	16.567,0	18.365,6	19.211,4	8.583,0	8.685,6	8.635,0	7.519,0	7.522,4	7.506,2	
1.1	Valstybės biudžeto lėšos	24.086,0	25.888,0	26.717,5	103,2	16.567,0	18.365,6	19.211,4	8.583,0	8.685,6	8.635,0	7.519,0	7.522,4	7.506,2	
02.001	Centralizuotos tarnybos	64.012,0	66.874,1	64.380,5	96,3	46.024,0	45.185,4	44.794,9	22.581,0	21.962,3	21.830,6	17.988,0	21.688,7	19.585,6	
1.1	Valstybės biudžeto lėšos	63.391,0	66.243,0	63.806,1	96,3	45.408,0	44.559,3	44.225,5	22.581,0	21.962,3	21.830,6	17.983,0	21.683,7	19.580,6	
1.4	Biudžetinių įstaigų pajamų įmokos	57,0	67,1	49,6	73,9	52,0	62,1	44,6				5,0	5,0	5,0	
1.7	Dotacijos savivaldybėms	564,0	564,0	524,8	93,0	564,0	564,0	524,8							
02.002	Krašto apsaugos politikos formavimas ir jos įgyvendinimo organizavimas	39.914,0	37.498,5	37.391,8	99,7	39.424,0	36.909,5	36.805,7	11.410,0	10.249,0	10.167,8	490,0	589,0	586,1	
1.1	Valstybės biudžeto lėšos	39.911,0	37.491,0	37.388,0	99,7	39.421,0	36.902,0	36.801,9	11.410,0	10.249,0	10.167,8	490,0	589,0	586,1	
1.4	Biudžetinių įstaigų pajamų įmokos	3,0	3,7	0,0	0,0	3,0	3,7	0,0							
1.5	Vyriausybės rezervas		3,8	3,8	100,0		3,8	3,8							
03.001	Karinės operacijos	49.310,0	46.504,9	45.853,1	98,6	41.289,0	39.874,9	39.240,3	15.786,0	14.934,0	14.949,6	8.021,0	6.630,0	6.612,8	
1.1	Valstybės biudžeto lėšos	49.309,0	46.503,8	45.853,0	98,6	41.288,0	39.873,8	39.240,2	15.786,0	14.934,0	14.949,6	8.021,0	6.630,0	6.612,8	
1.4	Biudžetinių įstaigų pajamų įmokos	1,0	1,1	0,1	7,3	1,0	1,1	0,1							
<b>14.900.0116</b>	<b>Kultūros ministerija</b>	<b>168.268,0</b>	<b>173.427,8</b>	<b>140.718,9</b>	<b>81,1</b>	<b>161.779,0</b>	<b>165.682,5</b>	<b>133.648,7</b>	<b>32.909,0</b>	<b>33.554,9</b>	<b>33.285,9</b>	<b>6.489,0</b>	<b>7.745,3</b>	<b>7.070,1</b>	

Asignavimų valdytojo, programos ir finansavimo šaltinio kodas	Asignavimų valdytojo, programos ir finansavimo šaltinio pavadinimas	iš viso				iš jų:								
		Planas	Planas su leistiniais patikslinimais	Vykdymas	Patikslinto plano vykdymas, proc.	išlaidoms						turtui įsigyti		
						iš viso			iš jų darbo užmokesčiui			Planas	Planas su leistiniais patikslinimais	Vykdymas
						Planas	Planas su leistiniais patikslinimais	Vykdymas	Planas	Planas su leistiniais patikslinimais	Vykdymas			
1	2	3	4	5	6	7	8	9	10	11	12	13	14	14
01.007	Meno kūrybos plėtra, kūrybinio potencialo stiprinimas, kultūros žinomumo didinimas	39.349,0	40.693,3	39.787,8	97,8	39.115,0	40.349,6	39.493,2	15.753,0	16.067,7	15.983,9	234,0	343,7	294,5
1.1	Valstybės biudžeto lėšos	34.575,0	34.614,0	34.341,7	99,2	34.575,0	34.605,3	34.333,1	14.521,0	14.518,0	14.515,1		8,7	8,7
1.4	Biudžetinių įstaigų pajamų įmokos	4.774,0	6.070,0	5.436,7	89,6	4.540,0	5.735,0	5.150,9	1.232,0	1.549,7	1.468,8	234,0	335,0	285,9
1.5	Vyriausybės rezervas		9,3	9,3	100,0		9,3	9,3						
01.008	Informacijos išteklių visuomenei plėtra, istorinės alminties, tradicijų, kultūros paveldo apsauga ir aktualizavimas	62.128,0	64.571,3	53.140,4	82,3	61.066,0	62.467,3	51.382,2	14.746,0	15.105,2	14.969,5	1.062,0	2.104,0	1.758,2
1.1	Valstybės biudžeto lėšos	35.550,0	35.493,0	34.582,4	97,4	35.347,0	34.881,1	33.970,7	13.313,0	13.307,2	13.307,2	203,0	611,9	611,7
1.2	Europos Sąjungos ir kitos tarptautinės finansinės paramos bendrojo finansavimo lėšos	1.345,0	1.345,0	1.095,8	81,5	1.345,0	1.345,0	1.095,8						
1.3	Europos Sąjungos ir kita tarptautinė finansinė parama	19.695,0	19.695,0	10.986,8	55,8	19.695,0	19.695,0	10.986,8						
1.4	Biudžetinių įstaigų pajamų įmokos	4.982,0	7.073,6	5.528,0	78,1	4.123,0	5.581,5	4.381,5	1.433,0	1.798,0	1.662,3	859,0	1.492,1	1.146,5
1.5	Vyriausybės rezervas		408,7	408,7	100,0		408,7	408,7						
1.7	Dotacijos savivaldybėms	556,0	556,0	538,8	96,9	556,0	556,0	538,8						
01.009	Kultūros remimo fondas	17.109,0	18.449,2	16.919,2	91,7	17.109,0	18.449,2	16.919,2						
1.6	Tikslinės paskirties valstybės biudžeto lėšos	17.109,0	18.449,2	16.919,2	91,7	17.109,0	18.449,2	16.919,2						
02.007	Kultūros valdymas, procesų stebėseną, infrastruktūros modernizavimas	49.682,0	49.714,0	30.871,5	62,1	44.489,0	44.416,4	25.854,1	2.410,0	2.382,0	2.332,6	5.193,0	5.297,6	5.017,4
1.1	Valstybės biudžeto lėšos	10.606,0	10.560,0	9.331,4	88,4	5.419,0	5.268,4	4.319,9	2.264,0	2.219,0	2.218,8	5.187,0	5.291,6	5.011,5
1.2	Europos Sąjungos ir kitos tarptautinės finansinės paramos bendrojo finansavimo lėšos	2.221,0	2.232,8	559,4	25,1	2.220,0	2.231,8	558,5	22,0	25,0	17,1	1,0	1,0	0,9
1.3	Europos Sąjungos ir kita tarptautinė finansinė parama	25.896,0	25.962,3	10.344,6	39,8	25.891,0	25.957,3	10.339,6	124,0	138,0	96,7	5,0	5,0	5,0
1.7	Dotacijos savivaldybėms	10.959,0	10.959,0	10.636,1	97,1	10.959,0	10.959,0	10.636,1						
18.900.0173	Socialinės apsaugos ir darbo ministerija	1.432.986,0	1.436.552,6	1.338.544,5	93,2	1.429.168,0	1.432.043,7	1.334.693,4	63.947,0	64.850,3	63.368,0	3.818,0	4.508,9	3.851,0
01.002	Užimtumo didinimas	107.093,0	127.759,4	116.629,8	91,3	106.536,0	127.145,4	116.224,3	17.108,0	17.127,0	16.968,3	557,0	614,0	405,5
1.1	Valstybės biudžeto lėšos	36.672,0	59.842,0	58.550,3	97,8	36.115,0	59.228,0	58.144,8	17.108,0	17.127,0	16.968,3	557,0	614,0	405,5
1.2	Europos Sąjungos ir kitos tarptautinės finansinės paramos bendrojo finansavimo lėšos	6.570,0	6.053,0	6.052,1	100,0	6.570,0	6.053,0	6.052,1						
1.3	Europos Sąjungos ir kita tarptautinė finansinė parama	56.050,0	54.050,0	44.694,0	82,7	56.050,0	54.050,0	44.694,0						

Asignavimų valdytojo, programos ir finansavimo šaltinio kodas	Asignavimų valdytojo, programos ir finansavimo šaltinio pavadinimas	iš viso				iš jų:								
						išlaidoms						turtui įsigyti		
		iš viso			iš jų darbo užmokesčiui									
		Planas	Planas su leistiniais patikslinimais	Vykdymas	Patikslinto plano vykdymas, proc.	Planas	Planas su leistiniais patikslinimais	Vykdymas	Planas	Planas su leistiniais patikslinimais	Vykdymas	Planas	Planas su leistiniais patikslinimais	Vykdymas
3	4	5	6	7	8	9	10	11	12	13	14	14		
1.4	Biudžetinių įstaigų pajamų įmokos	1,0	3,1	3,1	100,0	1,0	3,1	3,1						
1.6	Tikslinės paskirties valstybės biudžeto lėšos	40,0	51,3	49,4	96,3	40,0	51,3	49,4						
1.7	Dotacijos savivaldybėms	7.760,0	7.760,0	7.280,8	93,8	7.760,0	7.760,0	7.280,8						
02.008	Socialinė parama	1.178.365,0	1.152.482,2	1.081.384,7	93,8	1.178.271,0	1.152.388,2	1.081.384,2	288,0	200,0	184,0	94,0	94,0	0,5
1.1	Valstybės biudžeto lėšos	1.064.479,0	1.033.734,0	984.549,0	95,2	1.064.479,0	1.033.734,0	984.549,0	214,0	126,0	125,1			
1.2	Europos Sąjungos ir kitos tarptautinės finansinės paramos bendrojo finansavimo lėšos	2.437,0	1.637,0	1.252,0	76,5	2.423,0	1.623,0	1.251,5	23,0	23,0	21,9	14,0	14,0	0,5
1.3	Europos Sąjungos ir kita tarptautinė finansinė parama	33.887,0	33.887,0	19.381,8	57,2	33.807,0	33.807,0	19.381,8	51,0	51,0	37,0	80,0	80,0	
1.6	Tikslinės paskirties valstybės biudžeto lėšos	2.335,0	2.347,2	965,6	41,1	2.335,0	2.347,2	965,6						
1.7	Dotacijos savivaldybėms	75.227,0	80.877,0	75.236,4	93,0	75.227,0	80.877,0	75.236,4						
03.003	Socialinių paslaugų ir integracijos plėtra	133.520,0	142.546,1	129.674,1	91,0	131.047,0	139.017,2	126.345,0	39.705,0	40.548,3	40.015,4	2.473,0	3.528,9	3.329,0
1.1	Valstybės biudžeto lėšos	75.302,0	76.968,4	75.625,7	98,3	73.282,0	73.953,9	72.782,1	31.930,0	31.765,0	31.611,4	2.020,0	3.014,5	2.843,6
1.2	Europos Sąjungos ir kitos tarptautinės finansinės paramos bendrojo finansavimo lėšos	2.138,0	2.141,0	1.409,3	65,8	2.138,0	2.141,0	1.409,3		2,0	0,4			
1.3	Europos Sąjungos ir kita tarptautinė finansinė parama	27.351,0	29.369,0	20.808,9	70,9	27.351,0	29.369,0	20.808,9	165,0	177,0	141,1			
1.4	Biudžetinių įstaigų pajamų įmokos	21.279,0	26.228,1	24.037,4	91,6	20.826,0	25.713,7	23.551,9	7.610,0	8.604,3	8.262,6	453,0	514,4	485,5
1.7	Dotacijos savivaldybėms	7.450,0	7.839,6	7.792,8	99,4	7.450,0	7.839,6	7.792,8						
04.005	Socialinės apsaugos ir darbo politikos įgyvendinimo administravimas	14.008,0	13.765,0	10.855,9	78,9	13.314,0	13.493,0	10.739,9	6.846,0	6.975,0	6.200,2	694,0	272,0	116,0
1.1	Valstybės biudžeto lėšos	7.962,0	7.617,0	6.390,8	83,9	7.397,0	7.474,0	6.332,4	3.674,0	3.731,0	3.567,2	565,0	143,0	58,4
1.2	Europos Sąjungos ir kitos tarptautinės finansinės paramos bendrojo finansavimo lėšos	869,0	885,0	649,3	73,4	849,0	865,0	640,7	481,0	492,0	395,0	20,0	20,0	8,6
1.3	Europos Sąjungos ir kita tarptautinė finansinė parama	5.177,0	5.263,0	3.815,8	72,5	5.068,0	5.154,0	3.766,8	2.691,0	2.752,0	2.238,1	109,0	109,0	49,0
20.900.0219	Susisiekimo ministerija	776.104,0	827.476,4	644.584,4	77,9	671.778,0	580.677,7	466.268,5	16.032,0	14.686,0	13.591,1	204.326,0	246.798,7	178.315,9
01.008	Transporto ir ryšių politikos įgyvendinimas	79.269,0	77.212,2	55.074,6	71,3	77.591,0	75.561,0	53.705,0	7.900,0	7.470,0	7.092,2	1.678,0	1.651,2	1.369,6
1.1	Valstybės biudžeto lėšos	28.848,0	30.083,0	27.239,8	90,5	27.209,0	28.444,0	25.881,4	7.095,0	6.989,0	6.648,2	1.639,0	1.639,0	1.358,4
1.2	Europos Sąjungos ir kitos tarptautinės finansinės paramos bendrojo finansavimo lėšos	6.046,0	3.002,0	2.831,7	94,3	6.041,0	3.002,0	2.831,7	121,0	72,0	67,1	5,0		
1.3	Europos Sąjungos ir kita tarptautinė finansinė parama	44.353,0	44.101,0	24.977,9	56,6	44.327,0	44.101,0	24.977,9	684,0	409,0	376,9	26,0		

Asignavimų valdytojo, programos ir finansavimo šaltinio kodas	Asignavimų valdytojo, programos ir finansavimo šaltinio pavadinimas	Iš viso				Iš jų:								
						išlaidoms						turtui įsigyti		
		Iš viso			Iš jų darbo užmokesčiui									
		Planas	Planas su leistiniais patikslinimais	Vykdymas	Patikslinto plano vykdymas, proc.	Planas	Planas su leistiniais patikslinimais	Vykdymas	Planas	Planas su leistiniais patikslinimais	Vykdymas	Planas	Planas su leistiniais patikslinimais	Vykdymas
1	2	3	4	5	6	7	8	9	10	11	12	13	14	14
1.4	Biudžetinių įstaigų pajamų įmokos	22,0	26,2	25,2	96,1	14,0	14,0	14,0				8,0	12,2	11,2
01.009	Susisiekimo valstybinės ir vietinės reikšmės keliais užtikrinimas	556.239,0	607.388,0	491.427,1	60,9	353.642,0	363.272,2	315.407,9	4.615,0	5.242,0	4.525,7	202.597,0	244.115,8	176.019,2
1.1	Valstybės biudžeto lėšos	8.804,0	7.720,0	6.736,8	87,3	2.464,0	2.446,0	2.341,1	437,0	424,0	409,7	6.340,0	5.274,0	4.395,7
1.3	Europos Sąjungos ir kita tarptautinė finansinė parama	106.194,0	106.194,0	76.775,5	72,3	106.194,0	106.194,0	76.775,5						
1.4	Biudžetinių įstaigų pajamų įmokos	616,0	864,0	579,2	67,0	616,0	616,0	404,5					248,0	174,6
1.6	Tikslinės paskirties valstybės biudžeto lėšos	440.625,0	492.610,0	407.335,6	82,7	244.368,0	254.016,2	235.866,7	4.178,0	4.818,0	4.116,0	196.257,0	238.593,8	171.448,9
01.010	Susisiekimo vandens keliais užtikrinimas	13.125,0	13.244,0	10.873,1	82,1	13.125,0	13.244,0	10.873,1	835,0	835,0	835,0			
1.1	Valstybės biudžeto lėšos	1.868,0	1.987,0	1.987,0	100,0	1.868,0	1.987,0	1.987,0	835,0	835,0	835,0			
1.3	Europos Sąjungos ir kita tarptautinė finansinė parama	11.257,0	11.257,0	8.886,1	78,9	11.257,0	11.257,0	8.886,1						
01.011	Susisiekimo geležinkeliais užtikrinimas	88.847,0	87.174,0	58.012,2	66,5	88.847,0	87.174,0	58.012,2						
1.1	Valstybės biudžeto lėšos	38.647,0	36.974,0	33.852,0	91,6	38.647,0	36.974,0	33.852,0						
1.3	Europos Sąjungos ir kita tarptautinė finansinė parama	50.000,0	50.000,0	23.960,2	47,9	50.000,0	50.000,0	23.960,2						
1.7	Dotacijos savivaldybėms	200,0	200,0	200,0	100,0	200,0	200,0	200,0						
01.012	Civilinės aviacijos veiktos priežiūra bei skrydžių saugos ir saugumo užtikrinimas	4.862,0	5.915,2	4.753,7	80,4	4.841,0	5.026,5	3.969,3	1.154,0	1.139,0	1.138,2	21,0	888,7	784,4
1.1	Valstybės biudžeto lėšos	2.856,0	3.503,0	3.213,6	91,7	2.656,0	2.736,0	2.446,6	331,0	316,0	316,0		767,0	767,0
1.3	Europos Sąjungos ir kita tarptautinė finansinė parama	719,0	719,0	240,4	33,4	719,0	719,0	240,4						
1.4	Biudžetinių įstaigų pajamų įmokos	1.487,0	1.693,2	1.299,7	76,8	1.466,0	1.571,5	1.282,3	823,0	823,0	822,2	21,0	121,7	17,4
02.001	Informacinės visuomenės plėtra	33.762,0	36.543,0	24.443,6	66,9	33.732,0	36.400,0	24.300,9	528,0			30,0	143,0	142,7
1.1	Valstybės biudžeto lėšos	1.684,0	509,0	506,6	99,5	1.654,0	366,0	363,9	500,0			30,0	143,0	142,7
1.2	Europos Sąjungos ir kitos tarptautinės finansinės paramos bendrojo finansavimo lėšos	1.689,0	5.682,0	5.587,9	98,3	1.689,0	5.682,0	5.587,9	4,0					
1.3	Europos Sąjungos ir kita tarptautinė finansinė parama	30.389,0	30.352,0	18.349,1	60,5	30.389,0	30.352,0	18.349,1	24,0					
21.900.0220	Sveikatos apsaugos ministerija	691.252,0	693.925,0	675.995,2	97,4	672.759,0	676.090,1	659.480,1	36.384,0	35.878,0	35.468,3	18.483,0	17.834,9	16.516,2
01.010	Visuomenės sveikatos stiprinimas.	36.126,0	36.968,1	35.244,2	95,3	35.664,0	36.513,6	34.779,2	12.687,0	12.808,3	12.695,9	462,0	474,5	465,0
1.1	Valstybės biudžeto lėšos	17.131,0	17.188,0	17.135,0	99,7	16.833,0	16.881,7	16.828,7	11.222,0	11.178,9	11.165,0	298,0	306,3	306,3
1.2	Europos Sąjungos ir kitos tarptautinės finansinės paramos bendrojo finansavimo lėšos	430,0	530,0	439,5	82,9	430,0	530,0	439,5		2,0	1,3			

Asignavimų valdytojo, programos ir finansavimo šaltinio kodas	Asignavimų valdytojo, programos ir finansavimo šaltinio pavadinimas	Iš viso				Iš jų:								
						Išlaidoms						turtui įsigyti		
		Planas	Planas su leistiniais patikslinimais	Vykdymas	Patikslinto plano vykdymas, proc.	Iš viso			Iš jų darbo užmokesčiui					
						Planas	Planas su leistiniais patikslinimais	Vykdymas	Planas	Planas su leistiniais patikslinimais	Vykdymas	Planas	Planas su leistiniais patikslinimais	Vykdymas
1	2	3	4	5	6	7	8	9	10	11	12	13	14	14
1.3	Europos Sąjungos ir kita tarptautinė finansinė parama	5.224,0	5.248,0	3.833,5	73,0	5.224,0	5.248,0	3.833,5		10,0	7,5			
1.4	Biudžetinių įstaigų pajamų įmokos	2.916,0	3.597,1	3.434,8	95,5	2.752,0	3.428,9	3.276,0	1.465,0	1.617,4	1.522,1	164,0	168,2	158,7
1.7	Dotacijos savivaldybėms	10.425,0	10.425,0	10.401,5	99,8	10.425,0	10.425,0	10.401,5						
01.011	Valstybinis visuomenės sveikatos stiprinimo fondas	2.691,0	3.841,2	2.198,9	57,2	2.691,0	3.841,2	2.198,9	17,0	17,6	13,6			
1.6	Tikslinės paskirties valstybės biudžeto lėšos	2.691,0	3.841,2	2.198,9	57,2	2.691,0	3.841,2	2.198,9	17,0	17,6	13,6			
02.021	Sveikatos sistemos valdymas	108.289,0	108.641,9	94.390,5	86,9	90.375,0	91.392,9	78.407,9	13.515,0	12.774,7	12.502,3	17.914,0	17.249,0	15.982,6
1.1	Valstybės biudžeto lėšos	50.874,0	49.500,5	47.716,1	96,4	32.971,0	32.262,5	31.744,5	13.198,0	12.420,7	12.164,0	17.903,0	17.238,0	15.971,6
1.2	Europos Sąjungos ir kitos tarptautinės finansinės paramos bendrojo finansavimo lėšos	3.796,0	4.385,0	4.116,7	93,9	3.794,0	4.383,0	4.114,7	25,0	31,0	28,3	2,0	2,0	2,0
1.3	Europos Sąjungos ir kita tarptautinė finansinė parama	51.699,0	51.931,0	39.830,3	76,7	51.690,0	51.922,0	39.821,3	142,0	173,0	160,1	9,0	9,0	9,0
1.4	Biudžetinių įstaigų pajamų įmokos	320,0	560,4	464,9	83,0	320,0	560,4	464,9	150,0	150,0	149,9			
1.7	Dotacijos savivaldybėms	1.600,0	2.265,0	2.262,4	99,9	1.600,0	2.265,0	2.262,4						
02.022	Asmens sveikatos priežiūros kokybės užtikrinimas	13.197,0	13.470,8	13.182,4	97,9	13.090,0	13.360,8	13.115,3	8.607,0	8.715,6	8.696,6	107,0	110,0	67,1
1.1	Valstybės biudžeto lėšos	11.893,0	12.096,9	12.095,0	100,0	11.893,0	12.095,9	12.094,0	8.382,0	8.477,3	8.475,7		1,0	1,0
1.4	Biudžetinių įstaigų pajamų įmokos	1.063,0	1.183,8	947,8	80,1	956,0	1.074,8	881,7	225,0	238,4	220,9	107,0	109,0	66,1
1.7	Dotacijos savivaldybėms	241,0	190,1	139,7	73,5	241,0	190,1	139,7						
03.018	Nacionalinė vaistų politika	2.488,0	2.500,0	2.497,2	99,9	2.488,0	2.498,5	2.495,7	1.558,0	1.561,8	1.559,8		1,5	1,5
1.1	Valstybės biudžeto lėšos	2.488,0	2.500,0	2.497,2	99,9	2.488,0	2.498,5	2.495,7	1.558,0	1.561,8	1.559,8		1,5	1,5
04.001	Sveikatos draudimo sistemos plėtojimas	528.461,0	528.483,0	528.483,0	100,0	528.461,0	528.483,0	528.483,0						
1.1	Valstybės biudžeto lėšos	528.461,0	528.483,0	528.483,0	100,0	528.461,0	528.483,0	528.483,0						
<b>22.900.0326</b>	<b>Švietimo ir mokslo ministerija</b>	<b>1.056.528,0</b>	<b>1.034.676,8</b>	<b>1.017.172,2</b>	<b>98,3</b>	<b>1.047.497,0</b>	<b>1.021.651,6</b>	<b>1.004.470,3</b>	<b>102.066,0</b>	<b>119.256,4</b>	<b>118.473,3</b>	<b>9.031,0</b>	<b>13.025,3</b>	<b>12.701,8</b>
11.001	Valstybinės švietimo strategijos įgyvendinimas	85.552,0	92.362,0	84.911,9	91,9	77.222,0	84.832,0	77.549,6				8.330,0	7.550,0	7.362,3
1.1	Valstybės biudžeto lėšos	13.911,0	13.131,0	12.699,3	96,7	5.581,0	5.581,0	5.337,0				8.330,0	7.550,0	7.362,3
1.2	Europos Sąjungos ir kitos tarptautinės finansinės paramos bendrojo finansavimo lėšos	2.838,0	3.218,0	2.808,0	87,3	2.838,0	3.218,0	2.808,0						
1.3	Europos Sąjungos ir kita tarptautinė finansinė parama	52.928,0	59.378,0	53.175,9	89,6	52.928,0	59.378,0	53.175,9						
1.7	Dotacijos savivaldybėms	15.875,0	16.655,0	16.228,7	97,4	15.875,0	16.655,0	16.228,7						

Asignavimų valdytojo, programos ir finansavimo šaltinio kodas	Asignavimų valdytojo, programos ir finansavimo šaltinio pavadinimas	Iš viso				Iš jų:								
						išlaidoms						turtui įsigyti		
		Planas	Planas su leistiniais patikslinimais	Vykdymas	Patikslinto plano vykdymas, proc.	Iš viso			Iš jų darbo užmokesčiui			Planas	Planas su leistiniais patikslinimais	Vykdymas
						Planas	Planas su leistiniais patikslinimais	Vykdymas	Planas	Planas su leistiniais patikslinimais	Vykdymas			
1	2	3	4	5	6	7	8	9	10	11	12	13	14	14
11.002	Svietimo ir mokslo administravimas	824.346,0	826.123,6	822.172,5	99,5	823.732,0	821.125,6	817.295,7	98.893,0	93.841,3	93.072,2	614,0	4.998,1	4.876,8
1.1	Valstybės biudžeto lėšos	183.813,0	164.576,3	163.339,4	99,2	183.784,0	160.602,9	159.373,2	96.101,0	91.105,5	90.592,1	29,0	3.973,4	3.966,2
1.2	Europos Sąjungos ir kitos tarptautinės finansinės paramos bendrojo finansavimo lėšos	118,0	155,0	76,1	49,1	116,0	152,0	74,0	35,0	38,0	34,1	2,0	3,0	2,1
1.3	Europos Sąjungos ir kita tarptautinė finansinė parama	665,0	871,0	431,4	49,5	657,0	859,0	419,5	197,0	211,0	193,3	8,0	12,0	11,9
1.4	Biudžetinių įstaigų pajamų įmokos	9.131,0	10.614,6	9.852,8	92,8	8.556,0	9.604,9	8.956,2	2.560,0	2.472,8	2.248,6	575,0	1.009,7	896,5
1.5	Vyriausybės rezervas		51,0	32,8	64,3		51,0	32,8		14,0	4,0			
1.7	Dotacijos savivaldybėms	630.619,0	649.855,7	648.440,0	99,8	630.619,0	649.855,7	648.440,0						
12.001	Studijų ir mokslo plėtra	146.630,0	116.171,2	110.087,8	94,8	146.543,0	115.694,0	109.625,0	3.173,0	25.415,1	25.401,2	87,0	477,2	462,8
1.1	Valstybės biudžeto lėšos	88.055,0	54.822,2	51.990,6	94,8	87.968,0	54.345,0	51.527,8	3.170,0	25.412,1	25.401,2	87,0	477,2	462,8
1.2	Europos Sąjungos ir kitos tarptautinės finansinės paramos bendrojo finansavimo lėšos	377,0	1.448,0	866,7	59,9	377,0	1.448,0	866,7						
1.3	Europos Sąjungos ir kita tarptautinė finansinė parama	58.140,0	59.843,0	57.230,4	95,6	58.140,0	59.843,0	57.230,4						
1.4	Biudžetinių įstaigų pajamų įmokos	58,0	58,0			58,0	58,0		3,0	3,0				
23.900.0551	Teisingumo ministerija	93.951,0	94.972,1	92.601,0	97,5	88.742,0	89.602,1	89.396,1	48.801,0	48.831,5	48.796,8	5.209,0	5.369,9	3.204,9
01.004	Teisės sistema	7.272,0	7.522,6	7.496,1	99,6	7.226,0	7.476,6	7.460,8	2.948,0	2.938,0	2.938,0	46,0	46,0	35,3
1.1	Valstybės biudžeto lėšos	5.293,0	5.413,0	5.397,6	99,7	5.247,0	5.367,0	5.362,3	2.948,0	2.938,0	2.938,0	46,0	46,0	35,3
1.4	Biudžetinių įstaigų pajamų įmokos	3,0	3,6	1,9	52,7	3,0	3,6	1,9						
1.5	Vyriausybės rezervas		130,0	130,0	100,0		130,0	130,0						
1.7	Dotacijos savivaldybėms	1.976,0	1.976,0	1.966,6	99,5	1.976,0	1.976,0	1.966,6						
02.001	Paslaugos gyventojams ir verslui	6.985,0	7.123,7	6.868,2	96,7	6.642,0	6.753,4	6.655,8	2.659,0	2.659,0	2.632,4	343,0	370,3	232,5
1.1	Valstybės biudžeto lėšos	5.765,0	5.755,0	5.699,4	99,0	5.552,0	5.542,0	5.525,9	2.549,0	2.549,0	2.537,1	213,0	213,0	173,5
1.4	Biudžetinių įstaigų pajamų įmokos	515,0	663,7	488,0	73,5	385,0	506,4	429,0	110,0	110,0	95,3	130,0	157,3	58,9
1.7	Dotacijos savivaldybėms	705,0	705,0	700,8	99,4	705,0	705,0	700,8						
02.007	Paslaugos gerinti ginčų nagrinėjimą	8.307,0	9.959,6	9.747,7	97,9	8.168,0	8.469,6	8.463,1	2.101,0	2.123,5	2.122,3	139,0	1.490,0	1.284,7
1.1	Valstybės biudžeto lėšos	7.722,0	9.333,0	9.127,6	97,8	7.583,0	7.843,0	7.843,0	2.064,0	2.074,0	2.074,0	139,0	1.490,0	1.284,7
1.4	Biudžetinių įstaigų pajamų įmokos	52,0	93,6	92,0	98,3	52,0	93,6	92,0	37,0	49,5	48,3			
1.7	Dotacijos savivaldybėms	533,0	533,0	528,1	99,1	533,0	533,0	528,1						

Asignavimų valdytojo, programos ir finansavimo šaltinio kodas	Asignavimų valdytojo, programos ir finansavimo šaltinio pavadinimas	iš viso				iš jų:								
						išlaidoms						turtui įsigyti		
		iš viso			iš jų darbo užmokesčiui									
		Planas	Planas su leistiniais patikslinimais	Vykdymas	Patikslinto plano vykdymas, proc.	Planas	Planas su leistiniais patikslinimais	Vykdymas	Planas	Planas su leistiniais patikslinimais	Vykdymas	Planas	Planas su leistiniais patikslinimais	Vykdymas
1	2	3	4	5	6	7	8	9	10	11	12	13	14	14
03.001	Bausmių sistema	71.387,0	70.366,2	68.469,0	97,3	66.706,0	66.902,6	66.816,4	41.093,0	41.111,0	41.104,1	4.681,0	3.463,6	1.652,5
1.1	Valstybės biudžeto lėšos	70.042,0	68.321,0	66.510,6	97,4	65.361,0	64.991,0	64.989,4	40.000,0	40.000,0	40.000,0	4.681,0	3.330,0	1.521,2
1.2	Europos Sąjungos ir kitos tarptautinės finansinės paramos bendrojo finansavimo lėšos		4,0	2,0	49,3		4,0	2,0		2,0	1,7			
1.3	Europos Sąjungos ir kita tarptautinė finansinė parama		24,0	14,9	62,2		24,0	14,9		16,0	11,3			
1.4	Biudžetinių įstaigų pajamų įmokos	1.095,0	1.395,8	1.391,5	99,7	1.095,0	1.262,2	1.260,1	1.093,0	1.093,0	1.091,1		133,6	131,3
1.6	Tikslinės paskirties valstybės biudžeto lėšos	250,0	621,4	550,0	88,5	250,0	621,4	550,0						
24.900.0554	Užsienio reikalų ministerija	83.981,0	87.773,2	84.794,5	98,6	79.632,0	82.978,4	80.019,1	17.225,0	17.225,0	16.416,2	4.349,0	4.794,8	4.775,4
01.001	Užsienio politikos formavimas ir įgyvendinimas	12.179,0	12.575,4	14.634,6	116,4	12.179,0	12.512,3	14.571,5					63,1	63,0
1.1	Valstybės biudžeto lėšos	12.179,0	12.575,4	14.634,6	116,4	12.179,0	12.512,3	14.571,5					63,1	63,0
01.002	Lietuvos ir užsienio valstybių piliečių aptarnavimas	165,0	165,0	140,9	85,4	145,0	145,0	121,1				20,0	20,0	19,9
1.1	Valstybės biudžeto lėšos	165,0	165,0	140,9	85,4	145,0	145,0	121,1				20,0	20,0	19,9
01.003	Vystomasis bendradarbiavimas ir parama demokratijai	8.304,0	8.354,0	7.807,8	93,5	8.304,0	8.354,0	7.807,8						
1.1	Valstybės biudžeto lėšos	8.304,0	8.304,0	7.757,8	93,4	8.304,0	8.304,0	7.757,8						
1.5	Vyriausybės rezervas		50,0	50,0	100,0		50,0	50,0						
01.004	Diplomatinės tarnybos administravimas	62.992,0	66.337,7	61.913,1	93,3	58.663,0	61.626,0	57.220,5	17.225,0	17.225,0	16.416,2	4.329,0	4.711,7	4.692,5
1.1	Valstybės biudžeto lėšos	62.978,0	66.267,0	61.842,8	93,3	58.649,0	61.555,3	57.150,3	17.225,0	17.225,0	16.416,2	4.329,0	4.711,7	4.692,5
1.4	Biudžetinių įstaigų pajamų įmokos	14,0	14,0	13,4	96,0	14,0	14,0	13,4						
1.5	Vyriausybės rezervas		56,8	56,8	100,0		56,8	56,8						
01.005	Ryšių su užsienio lietuviais politikos formavimas ir įgyvendinimas	341,0	341,0	298,2	87,4	341,0	341,0	298,2						
1.1	Valstybės biudžeto lėšos	341,0	341,0	298,2	87,4	341,0	341,0	298,2						
26.900.0817	Vidaus reikalų ministerija	445.127,0	448.512,1	362.366,2	81,2	428.503,0	429.014,4	346.248,4	128.420,0	128.780,4	127.992,6	16.624,0	17.497,8	16.117,8
01.002	Saugomų asmenų apsauga	13.901,0	14.272,0	14.272,0	100,0	11.551,0	11.799,0	11.799,0	7.781,0	7.921,9	7.921,9	2.350,0	2.473,0	2.473,0
1.1	Valstybės biudžeto lėšos	13.901,0	14.272,0	14.272,0	100,0	11.551,0	11.799,0	11.799,0	7.781,0	7.921,9	7.921,9	2.350,0	2.473,0	2.473,0
01.004	Viešosios tvarkos atkūrimas, konvojavimas ir svarbių valstybės objektų apsauga	18.199,0	18.209,2	18.110,1	99,5	16.774,0	16.423,6	16.378,7	11.039,0	11.039,0	11.030,8	1.425,0	1.785,6	1.731,4
1.1	Valstybės biudžeto lėšos	18.144,0	18.144,0	18.091,8	99,7	16.722,0	16.361,4	16.360,4	11.029,0	11.029,0	11.029,0	1.422,0	1.782,6	1.731,4

Asignavimų valdytojo, programos ir finansavimo šaltinio kodas	Asignavimų valdytojo, programos ir finansavimo šaltinio pavadinimas	Iš viso				Iš jų:								
						Išlaidoms						Iš jų darbo užmokesčiui		
		Planas	Planas su leistiniais patikslinimais	Vykdymas	Patikslinto plano vykdymas, proc.	Planas	Planas su leistiniais patikslinimais	Vykdymas	Planas	Planas su leistiniais patikslinimais	Vykdymas			
												3	4	5
1.4	Biudžetinių įstaigų pajamų įmokos	55,0	65,2	18,3	28,1	52,0	62,2	18,3	10,0	10,0	1,8	3,0	3,0	
01.005	Priešgaisrinė, civilinė sauga ir gelbėjimo darbai	100.802,0	101.519,2	99.770,6	98,3	95.582,0	96.233,6	95.256,1	47.162,0	47.185,0	46.713,0	5.220,0	5.285,6	4.514,5
1.1	Valstybės biudžeto lėšos	72.544,0	72.848,0	72.367,3	99,3	67.585,0	68.071,0	68.062,1	44.907,0	44.907,0	44.898,2	4.959,0	4.777,0	4.305,2
1.4	Biudžetinių įstaigų pajamų įmokos	3.832,0	4.245,2	3.003,0	70,7	3.571,0	3.736,6	2.793,8	2.255,0	2.278,0	1.814,8	261,0	508,6	209,3
1.7	Dotacijos savivaldybėms	24.426,0	24.426,0	24.400,2	99,9	24.426,0	24.426,0	24.400,2						
01.006	Valstybės sienos apsauga	70.135,0	70.510,0	70.462,3	99,9	65.861,0	66.064,0	66.025,3	43.614,0	43.616,4	43.612,5	4.274,0	4.446,0	4.437,0
1.1	Valstybės biudžeto lėšos	70.046,0	70.418,0	70.416,8	100,0	65.781,0	65.981,0	65.981,0	43.590,0	43.590,0	43.590,0	4.265,0	4.437,0	4.435,8
1.4	Biudžetinių įstaigų pajamų įmokos	89,0	92,0	45,5	49,4	80,0	83,0	44,3	24,0	26,4	22,5	9,0	9,0	1,2
01.009	Musikalstamų veikų finansų sistemai atskleidimas, tyrimas ir prevencija	8.700,0	8.700,1	8.682,3	99,8	8.339,0	8.286,4	8.270,3	5.663,0	5.543,1	5.541,3	361,0	413,7	412,1
1.1	Valstybės biudžeto lėšos	8.633,0	8.633,0	8.621,6	99,9	8.329,0	8.276,3	8.264,9	5.663,0	5.543,1	5.541,3	304,0	356,7	356,7
1.2	Europos Sąjungos ir kitos tarptautinės finansinės paramos bendrojo finansavimo lėšos	54,0	54,0	54,0	100,0							54,0	54,0	54,0
1.4	Biudžetinių įstaigų pajamų įmokos	13,0	13,1	6,8	51,5	10,0	10,1	5,4				3,0	3,0	1,4
01.012	Elektroninės valdžios politikos įgyvendinimas ir vidaus reikalų valstybės informacinių išteklių valdymas, informacinių bei ryšių technologijų plėtra ir sauga	9.448,0	9.199,5	9.098,1	98,9	7.794,0	7.511,0	7.440,0	1.884,0	1.879,0	1.868,4	1.654,0	1.688,5	1.658,1
1.1	Valstybės biudžeto lėšos	9.014,0	8.655,0	8.622,2	99,6	7.383,0	7.011,0	7.008,4	1.604,0	1.579,0	1.578,9	1.631,0	1.644,0	1.613,8
1.4	Biudžetinių įstaigų pajamų įmokos	434,0	544,5	475,9	87,4	411,0	500,0	431,6	280,0	300,0	289,6	23,0	44,5	44,4
01.015	Valstybės remiama teisėsaugos ir teisingumo institucijų pareigūnų ir buvusių pareigūnų sveikatos priežiūra ir kitos socialinės garantijos	5.619,0	6.026,5	5.955,5	98,8	5.427,0	5.834,5	5.781,1	3.185,0	3.415,0	3.414,1	192,0	192,0	174,4
1.1	Valstybės biudžeto lėšos	3.419,0	3.594,0	3.588,1	99,8	3.242,0	3.417,0	3.416,5	1.745,0	1.825,0	1.825,0	177,0	177,0	171,5
1.4	Biudžetinių įstaigų pajamų įmokos	2.200,0	2.432,5	2.367,4	97,3	2.185,0	2.417,5	2.364,5	1.440,0	1.590,0	1.589,1	15,0	15,0	2,9
01.017	Lietuvos Respublikos piliečių ir užsieniečių migracijos procesų valdymas	18.035,0	17.409,0	17.393,9	99,9	18.035,0	17.408,8	17.393,8	1.540,0	1.555,0	1.551,6		0,2	0,1
1.1	Valstybės biudžeto lėšos	18.034,0	17.408,0	17.393,9	99,9	18.034,0	17.407,8	17.393,8	1.540,0	1.555,0	1.551,6		0,2	0,1
1.4	Biudžetinių įstaigų pajamų įmokos	1,0	1,0	0,0	0,5	1,0	1,0	0,0						
01.042	Specialaus statuso subjektų, kitų juridinių ir fizinių asmenų aprūpinimas ginklais, jų priedais, šaudmenimis bei specialiąja technika	1.456,0	1.509,2	911,2	60,4	631,0	631,0	501,3	383,0	383,0	314,9	825,0	878,2	409,9

Asignavimų valdytojo, programos ir finansavimo šaltinio kodas	Asignavimų valdytojo, programos ir finansavimo šaltinio pavadinimas	iš viso				iš jų:								
						išlaidoms						turtui įsigyti		
		iš viso			iš jų darbo užmokesčiui									
		Planas	Planas su leistiniais patikslinimais	Vykdymas	Patikslinto plano vykdymas, proc.	Planas	Planas su leistiniais patikslinimais	Vykdymas	Planas	Planas su leistiniais patikslinimais	Vykdymas	Planas	Planas su leistiniais patikslinimais	Vykdymas
1	2	3	4	5	6	7	8	9	10	11	12	13	14	14
1.1	Valstybės biudžeto lėšos	275,0	275,0	261,0	94,9	261,0	261,0	261,0	173,0	173,0	173,0	14,0	14,0	
1.4	Biudžetinių įstaigų pajamų įmokos	1.181,0	1.234,2	650,2	52,7	370,0	370,0	240,3	210,0	210,0	141,9	811,0	864,2	409,9
01.057	Vidaus saugumo fondo programa	72.973,0	70.973,0	37.062,9	52,2	72.953,0	70.953,0	37.062,4	220,0	220,0	170,9	20,0	20,0	0,5
1.2	Europos Sąjungos ir kitos tarptautinės finansinės paramos bendrojo finansavimo lėšos	7.973,0	5.973,0	5.533,8	92,6	7.973,0	5.973,0	5.533,8						
1.3	Europos Sąjungos ir kita tarptautinė finansinė parama	65.000,0	65.000,0	31.529,2	48,5	64.980,0	64.980,0	31.528,6	220,0	220,0	170,9	20,0	20,0	0,5
02.001	Vidaus reikalų ministru pavestų valdymo sričių valstybės politikos formavimas, įgyvendinimo koordinavimas ir kontrolė	5.202,0	5.156,0	5.085,7	98,6	5.202,0	5.156,0	5.085,7	3.141,0	3.086,0	3.084,9			
1.1	Valstybės biudžeto lėšos	5.202,0	5.100,0	5.082,0	99,6	5.202,0	5.100,0	5.082,0	3.141,0	3.086,0	3.084,9			
1.2	Europos Sąjungos ir kitos tarptautinės finansinės paramos bendrojo finansavimo lėšos		8,0	0,5	6,6		8,0	0,5						
1.3	Europos Sąjungos ir kita tarptautinė finansinė parama		48,0	3,2	6,6		48,0	3,2						
02.011	Vidaus reikalų infrastruktūros ir paslaugų plėtra	2.575,0	2.705,5	2.647,8	97,9	2.272,0	2.402,5	2.344,9	1.346,0	1.331,0	1.321,6	303,0	303,0	303,0
1.1	Valstybės biudžeto lėšos	2.527,0	2.648,0	2.621,2	99,0	2.224,0	2.345,0	2.318,2	1.336,0	1.321,0	1.320,2	303,0	303,0	303,0
1.4	Biudžetinių įstaigų pajamų įmokos	48,0	57,5	26,7	46,4	48,0	57,5	26,7	10,0	10,0	1,4			
03.003	Regionų plėtros ir Europos Sąjungos struktūrinės paramos programų įgyvendinimo užtikrinimas	86.270,0	88.511,0	60.007,1	67,8	86.270,0	88.499,0	60.003,4	1.394,0	1.538,0	1.414,7		12,0	3,7
1.1	Valstybės biudžeto lėšos	678,0	678,0	669,3	98,7	678,0	671,0	665,6	401,0	394,0	389,9		7,0	3,7
1.2	Europos Sąjungos ir kitos tarptautinės finansinės paramos bendrojo finansavimo lėšos	4.227,0	6.263,0	5.377,7	85,9	4.227,0	6.262,0	5.377,7	150,0	172,9	153,6		1,0	
1.3	Europos Sąjungos ir kita tarptautinė finansinė parama	81.365,0	81.570,0	53.960,1	66,2	81.365,0	81.566,0	53.960,1	843,0	971,1	871,1		4,0	
03.053	Europos teritorinio bendradarbiavimo tikslo programa	17.462,0	17.462,0	11.949,2	68,4	17.462,0	17.462,0	11.949,2						
1.2	Europos Sąjungos ir kitos tarptautinės finansinės paramos bendrojo finansavimo lėšos	1.962,0	1.962,0	781,2	39,8	1.962,0	1.962,0	781,2						
1.3	Europos Sąjungos ir kita tarptautinė finansinė parama	15.500,0	15.500,0	11.168,0	72,1	15.500,0	15.500,0	11.168,0						
03.054	Europos kaimynystės priemonės programa	14.350,0	14.350,0	957,4	6,7	14.350,0	14.350,0	957,4	68,0	68,0	32,1			
1.2	Europos Sąjungos ir kitos tarptautinės finansinės paramos bendrojo finansavimo lėšos	250,0	250,0	45,9	18,3	250,0	250,0	45,9						
1.3	Europos Sąjungos ir kita tarptautinė finansinė parama	14.100,0	14.100,0	911,5	6,5	14.100,0	14.100,0	911,5	68,0	68,0	32,1			



Asignavimų valdytojo, programos ir finansavimo šaltinio kodas	Asignavimų valdytojo, programos ir finansavimo šaltinio pavadinimas	Iš viso				Iš jų:									
						Išlaidoms						turtui įsigyti			
		Iš viso			Iš jų darbo užmokesčiui										
		Planas	Planas su leistiniais patikslinimais	Vykdymas	Patikslinto plano vykdymas, proc.	Planas	Planas su leistiniais patikslinimais	Vykdymas	Planas	Planas su leistiniais patikslinimais	Vykdymas	Planas	Planas su leistiniais patikslinimais	Vykdymas	
1	2	3	4	5	6	7	8	9	10	11	12	13	14	14	
	FINANSŲ MINISTRO VALDYMO SRITIS														
90.008.0927	Lietuvos statistikos departamentas	9.261,0	9.224,5	8.787,6	95,3	8.390,0	8.330,2	8.003,5	5.426,0	5.392,0	5.250,4	871,0	894,3	784,2	
01.001	Oficialiosios statistikos tvarkymas	9.261,0	9.224,5	8.787,6	95,3	8.390,0	8.330,2	8.003,5	5.426,0	5.392,0	5.250,4	871,0	894,3	784,2	
1.1	Valstybės biudžeto lėšos	9.241,0	9.197,0	8.760,1	95,2	8.370,0	8.302,7	7.975,9	5.426,0	5.392,0	5.250,4	871,0	894,3	784,2	
1.4	Biudžetinių įstaigų pajamų įmokos	20,0	27,5	27,5	100,0	20,0	27,5	27,5							
	KULTŪROS MINISTRO VALDYMO SRITIS														
90.900.1715	Lietuvos nacionalinė Martyno Mažvydo biblioteka	6.084,0	6.088,6	6.088,4	100,0	6.079,0	6.083,6	6.083,6	4.015,0	4.015,0	4.015,0	5,0	5,0	4,8	
01.003	Visuomenės informacinis aprūpinimas	4.930,0	4.934,6	4.934,6	100,0	4.930,0	4.934,6	4.934,6	3.268,0	3.268,0	3.268,0				
1.1	Valstybės biudžeto lėšos	4.793,0	4.793,0	4.793,0	100,0	4.793,0	4.793,0	4.793,0	3.208,0	3.208,0	3.208,0				
1.4	Biudžetinių įstaigų pajamų įmokos	137,0	141,6	141,6	100,0	137,0	141,6	141,6	60,0	60,0	60,0				
02.002	LIBIS bibliotekų kompetencijų ugdymas ir infrastruktūros plėtra	1.154,0	1.154,0	1.153,8	100,0	1.149,0	1.149,0	1.149,0	747,0	747,0	747,0	5,0	5,0	4,8	
1.1	Valstybės biudžeto lėšos	1.113,0	1.113,0	1.113,0	100,0	1.113,0	1.113,0	1.113,0	747,0	747,0	747,0				
1.4	Biudžetinių įstaigų pajamų įmokos	41,0	41,0	40,8	99,6	36,0	36,0	36,0				5,0	5,0	4,8	
90.900.1748	Lietuvos nacionalinis muziejus	5.151,0	5.164,6	4.265,5	82,6	4.072,0	4.085,6	4.085,6	2.603,0	2.603,0	2.603,0	1.079,0	1.079,0	179,9	
01.001	Muziejaus rinkinių kaupimas, konservavimas, restauravimas, saugojimas ir populiarinimas	5.151,0	5.164,6	4.265,5	82,6	4.072,0	4.085,6	4.085,6	2.603,0	2.603,0	2.603,0	1.079,0	1.079,0	179,9	
1.1	Valstybės biudžeto lėšos	4.851,0	4.851,0	3.951,9	81,5	3.822,0	3.822,0	3.822,0	2.423,0	2.423,0	2.423,0	1.029,0	1.029,0	129,9	
1.4	Biudžetinių įstaigų pajamų įmokos	300,0	300,0	300,0	100,0	250,0	250,0	250,0	180,0	180,0	180,0	50,0	50,0	50,0	
1.5	Vyriausybės rezervas		13,6	13,6	100,0		13,6	13,6							
90.900.1749	Lietuvos dailės muziejus	5.483,0	5.543,3	5.500,7	99,2	5.443,0	5.503,3	5.464,1	3.365,0	3.411,2	3.411,2	40,0	40,0	36,6	
01.001	Muziejaus rinkinių kaupimas, saugojimas, pristatymas ir populiarinimas	5.274,0	5.334,3	5.292,3	99,2	5.234,0	5.294,3	5.255,7	3.256,0	3.302,2	3.302,2	40,0	40,0	36,6	
1.1	Valstybės biudžeto lėšos	4.944,0	4.944,0	4.940,3	99,9	4.944,0	4.944,0	4.940,3	3.096,0	3.096,0	3.096,0				
1.4	Biudžetinių įstaigų pajamų įmokos	330,0	390,3	352,0	90,2	290,0	350,3	315,4	160,0	206,2	206,2	40,0	40,0	36,6	
01.002	Kultūros vertybių skaitmeninimas, skaitmeninio turinio kūrimas ir sklaida	209,0	209,0	208,5	99,7	209,0	209,0	208,5	109,0	109,0	109,0				
1.1	Valstybės biudžeto lėšos	209,0	209,0	208,5	99,7	209,0	209,0	208,5	109,0	109,0	109,0				
90.900.1750	Nacionalinis M. K. Čiurlionio dailės muziejus	5.812,0	5.960,2	5.960,2	100,0	2.469,0	2.616,1	2.616,1	1.570,0	1.602,8	1.602,8	3.343,0	3.344,1	3.344,1	

Asignavimų valdytojo, programos ir finansavimo šaltinio kodas	Asignavimų valdytojo, programos ir finansavimo šaltinio pavadinimas	Iš viso				Iš jų:								
						išlaidoms						turtui įsigyti		
		Iš viso			Iš jų darbo užmokesčiui									
		Planas	Planas su leistiniais patikslinimais	Vykdymas	Patikslinto plano vykdymas, proc.	Planas	Planas su leistiniais patikslinimais	Vykdymas	Planas	Planas su leistiniais patikslinimais	Vykdymas	Planas	Planas su leistiniais patikslinimais	Vykdymas
1	2	3	4	5	6	7	8	9	10	11	12	13	14	14
01.001	Meno ir kultūros vertybių saugojimas, kaupimas ir populiarinimas	5.812,0	5.960,2	5.960,2	100,0	2.469,0	2.616,1	2.616,1	1.570,0	1.602,8	1.602,8	3.343,0	3.344,1	3.344,1
1.1	Valstybės biudžeto lėšos	5.740,0	5.740,0	5.740,0	100,0	2.412,0	2.412,0	2.412,0	1.570,0	1.570,0	1.570,0	3.328,0	3.328,0	3.328,0
1.4	Biudžetinių įstaigų pajamų įmokos	72,0	220,2	220,2	100,0	57,0	204,1	204,1		32,8	32,8	15,0	16,1	16,1
90.900.2001	Lietuvos nacionalinis operos ir baleto teatras	12.238,0	13.136,7	13.047,5	99,3	10.038,0	10.936,7	10.925,4	6.005,0	6.450,0	6.450,0	2.200,0	2.200,0	2.122,1
01.001	Teatro meno pristatymas žiūrovui	12.238,0	13.136,7	13.047,5	99,3	10.038,0	10.936,7	10.925,4	6.005,0	6.450,0	6.450,0	2.200,0	2.200,0	2.122,1
1.1	Valstybės biudžeto lėšos	10.638,0	10.638,0	10.565,7	99,3	8.478,0	8.478,0	8.478,0	6.005,0	6.005,0	6.005,0	2.160,0	2.160,0	2.087,7
1.4	Biudžetinių įstaigų pajamų įmokos	1.600,0	2.498,7	2.481,7	99,3	1.560,0	2.458,7	2.447,4		445,0	445,0	40,0	40,0	34,3
90.900.2002	Lietuvos nacionalinis dramos teatras	4.414,0	5.096,6	5.058,9	99,3	2.823,0	3.503,9	3.466,2	1.772,0	1.857,0	1.833,3	1.591,0	1.592,6	1.592,6
01.002	Teatro meno pristatymas	4.414,0	5.096,6	5.058,9	99,3	2.823,0	3.503,9	3.466,2	1.772,0	1.857,0	1.833,3	1.591,0	1.592,6	1.592,6
1.1	Valstybės biudžeto lėšos	3.951,0	3.951,0	3.951,0	100,0	2.360,0	2.360,0	2.360,0	1.627,0	1.627,0	1.627,0	1.591,0	1.591,0	1.591,0
1.4	Biudžetinių įstaigų pajamų įmokos	463,0	1.145,6	1.107,9	96,7	463,0	1.143,9	1.106,2	145,0	230,0	206,3		1,6	1,6
90.900.2993	Nacionalinis Kauno dramos teatras	1.980,0	2.136,5	2.124,5	99,4	1.980,0	2.136,5	2.124,5	1.291,0	1.326,0	1.314,0			
01.001	Scenos meno pristatymas žiūrovui	1.980,0	2.136,5	2.124,5	99,4	1.980,0	2.136,5	2.124,5	1.291,0	1.326,0	1.314,0			
1.1	Valstybės biudžeto lėšos	1.459,0	1.459,0	1.459,0	100,0	1.459,0	1.459,0	1.459,0	1.131,0	1.131,0	1.131,0			
1.4	Biudžetinių įstaigų pajamų įmokos	521,0	677,5	665,5	98,2	521,0	677,5	665,5	160,0	195,0	183,0			
90.900.2003	Koncertinė įstaiga Lietuvos nacionalinė filharmonija	4.763,0	5.152,3	5.149,8	100,0	4.713,0	5.053,7	5.051,2	2.770,0	2.812,0	2.810,8	50,0	98,6	98,6
01.003	Klasikinės ir šiuolaikinės muzikos meno sklaida	4.763,0	5.152,3	5.149,8	100,0	4.713,0	5.053,7	5.051,2	2.770,0	2.812,0	2.810,8	50,0	98,6	98,6
1.1	Valstybės biudžeto lėšos	4.163,0	4.163,0	4.161,4	100,0	4.163,0	4.163,0	4.161,4	2.730,0	2.730,0	2.728,8			
1.4	Biudžetinių įstaigų pajamų įmokos	600,0	986,5	985,5	99,9	550,0	887,9	887,0	40,0	82,0	82,0	50,0	98,6	98,6
1.5	Vyriausybės rezervas		2,9	2,9	100,0		2,9	2,9						
90.900.2755	Nacionalinis muziejus Lietuvos Didžiosios Kunigaikštystės valdovų rūmai	11.575,0	11.879,6	11.780,9	99,2	2.848,0	3.043,5	2.951,4	1.450,0	1.450,0	1.415,7	8.727,0	8.836,1	8.829,5
01.001	Vertybių kaupimas, saugojimas, tyrimas ir populiarinimas	11.575,0	11.879,6	11.780,9	99,2	2.848,0	3.043,5	2.951,4	1.450,0	1.450,0	1.415,7	8.727,0	8.836,1	8.829,5
1.1	Valstybės biudžeto lėšos	11.295,0	11.295,0	11.295,0	100,0	2.598,0	2.598,0	2.598,0	1.405,0	1.405,0	1.405,0	8.697,0	8.697,0	8.697,0
1.4	Biudžetinių įstaigų pajamų įmokos	280,0	584,6	485,9	83,1	250,0	445,5	353,4	45,0	45,0	10,7	30,0	139,1	132,5
90.900.1751	Viešoji įstaiga Spaudos, radijo ir televizijos rėmimo fondas	2.741,0	2.741,0	2.741,0	100,0	2.741,0	2.741,0	2.741,0	81,0	81,0	81,0			

Asignavimų valdytojo, programos ir finansavimo šaltinio kodas	Asignavimų valdytojo, programos ir finansavimo šaltinio pavadinimas	iš viso				iš jų:						turtui įsigyti		
						išlaidoms			iš jų darbo užmokesčiui					
		Planas	Planas su leistiniais patikslinimais	Vykdymas	Patikslinto plano vykdymas, proc.	Planas	Planas su leistiniais patikslinimais	Vykdymas	Planas	Planas su leistiniais patikslinimais	Vykdymas	Planas	Planas su leistiniais patikslinimais	Vykdymas
1	2	3	4	5	6	7	8	9	10	11	12	13	14	14
01.001	Viešosios informacijos rengėjų konkursas, programų administravimas, sklaida ir žiniasklaidos analizė	2.741,0	2.741,0	2.741,0	100,0	2.741,0	2.741,0	2.741,0	81,0	81,0	81,0			
1.1	Valstybės biudžeto lėšos	2.741,0	2.741,0	2.741,0	100,0	2.741,0	2.741,0	2.741,0	81,0	81,0	81,0			
90.900.2992	Viešoji įstaiga "Lietuvos nacionalinis radijas ir televizija"	38.841,0	38.860,8	38.546,3	99,2	31.941,0	31.960,8	31.960,8	8.400,0	8.196,4	8.196,4	6.900,0	6.900,0	6.585,5
01.003	Radio ir televizijos programų siuntimas komunikacijų tinklais	3.300,0	3.080,0	3.080,0	100,0	3.300,0	3.080,0	3.080,0						
1.1	Valstybės biudžeto lėšos	3.300,0	3.080,0	3.080,0	100,0	3.300,0	3.080,0	3.080,0						
01.005	Visuomenės informavimas radio ir televizijos komunikacijų tinklais	35.541,0	35.780,8	35.466,3	99,1	28.641,0	28.880,8	28.880,8	8.400,0	8.196,4	8.196,4	6.900,0	6.900,0	6.585,5
1.1	Valstybės biudžeto lėšos	35.541,0	35.780,8	35.466,3	99,1	28.641,0	28.880,8	28.880,8	8.400,0	8.196,4	8.196,4	6.900,0	6.900,0	6.585,5
90.024.1140	Lietuvos vyriausiojo archyvaro tarnyba	9.353,0	9.380,4	9.232,4	98,4	7.978,0	8.004,8	7.862,7	4.080,0	4.066,0	4.019,3	1.375,0	1.375,5	1.369,7
01.002	Nacionalinio dokumentų fondo administravimas	7.667,0	7.894,4	7.763,0	98,3	6.492,0	6.518,8	6.393,3	4.080,0	4.066,0	4.019,3	1.375,0	1.375,5	1.369,7
1.1	Valstybės biudžeto lėšos	7.343,0	7.300,0	7.298,0	100,0	6.011,0	5.968,0	5.967,3	3.840,0	3.807,0	3.806,8	1.332,0	1.332,0	1.330,7
1.4	Biudžetinių įstaigų pajamų įmokos	524,0	594,4	465,0	78,2	481,0	550,8	426,0	240,0	249,0	212,5	43,0	43,5	39,0
01.003	Valstybės perduotos savivaldybėms priskirtų archyvinų dokumentų tvarkymo funkcijos koordinavimas	1.486,0	1.486,0	1.469,4	98,9	1.486,0	1.486,0	1.469,4						
1.7	Dotacijos savivaldybėms	1.486,0	1.486,0	1.469,4	98,9	1.486,0	1.486,0	1.469,4						
90.900.3002	Tautinių mažumų departamentas prie Lietuvos Respublikos Vyriausybės	978,0	973,0	969,0	99,6	978,0	970,2	966,5	217,0	213,0	211,7		2,8	2,5
01.001	Tautinių mažumų integracija į Lietuvos visuomenę, išsaugant jų tapatybę	978,0	973,0	969,0	99,6	978,0	970,2	966,5	217,0	213,0	211,7		2,8	2,5
1.1	Valstybės biudžeto lėšos	978,0	973,0	969,0	99,6	978,0	970,2	966,5	217,0	213,0	211,7		2,8	2,5
	SVEIKATOS APSAUGOS MINISTRO VALDYMO SRITIS													
90.900.2937	Narkotikų, tabako ir alkoholio kontrolės departamentas	750,0	738,0	738,0	100,0	750,0	738,0	738,0	523,0	514,0	514,0			
01.001	Narkotikų, tabako ir alkoholio kontrolės bei vartojimo prevencijos įgyvendinimas ir koordinavimas	750,0	738,0	738,0	100,0	750,0	738,0	738,0	523,0	514,0	514,0			
1.1	Valstybės biudžeto lėšos	750,0	738,0	738,0	100,0	750,0	738,0	738,0	523,0	514,0	514,0			
	ŠVIETIMO, MOKSLO IR SPORTO MINISTRO VALDYMO SRITIS													
90.001.0806	Kūno kultūros ir sporto departamentas prie Lietuvos Respublikos Vyriausybės	35.622,0	35.837,5	33.315,9	93,0	31.771,0	32.684,5	30.185,4	3.144,0	3.144,0	2.659,5	3.851,0	3.153,0	3.130,5
01.010	Kūno kultūros ir sporto remimo fondo programa	6.619,0	6.695,0	6.616,2	98,8	6.619,0	6.695,0	6.616,2	38,0	38,0	36,2			

Asignavimų valdytojo, programos ir finansavimo šaltinio kodas	Asignavimų valdytojo, programos ir finansavimo šaltinio pavadinimas	Iš viso				Iš jų:								
						išlaidoms						turtui įsigyti		
		Planas	Planas su leistiniais patikslinimais	Vykdymas	Patikslinto plano vykdymas, proc.	Iš viso			iš jų darbo užmokesčiui			Planas	Planas su leistiniais patikslinimais	Vykdymas
						Planas	Planas su leistiniais patikslinimais	Vykdymas	Planas	Planas su leistiniais patikslinimais	Vykdymas			
1	2	3	4	5	6	7	8	9	10	11	12	13	14	14
1.6	Tikslinės paskirties valstybės biudžeto lėšos	6.619,0	6.695,0	6.616,2	98,8	6.619,0	6.695,0	6.616,2	38,0	38,0	36,2			
01.014	Kūno kultūros ir sporto plėtra	29.003,0	29.142,6	26.699,7	91,6	25.152,0	25.989,6	23.569,2	3.106,0	3.106,0	2.623,4	3.651,0	3.153,0	3.130,5
1.1	Valstybės biudžeto lėšos	16.597,0	15.899,0	15.503,4	97,5	12.769,0	12.769,0	12.389,1	2.456,0	2.456,0	2.306,7	3.628,0	3.130,0	3.114,3
1.4	Biudžetinių įstaigų pajamų įmokos	2.435,0	2.574,6	672,3	26,1	2.412,0	2.551,6	656,1	650,0	650,0	316,7	23,0	23,0	16,2
1.7	Dotacijos savivaldybėms	9.971,0	10.669,0	10.524,0	98,6	9.971,0	10.669,0	10.524,0						
	TEISINGUMO MINISTRO VALDYMO SRITIS													
90.900.1768	Valstybinė duomenų apsaugos inspekcija	1.111,0	1.111,0	1.107,1	99,6	1.107,0	1.097,0	1.093,1	531,0	521,0	518,6	4,0	14,0	14,0
01.001	Duomenų apsaugos valdymas	1.111,0	1.111,0	1.107,1	99,6	1.107,0	1.097,0	1.093,1	531,0	521,0	518,6	4,0	14,0	14,0
1.1	Valstybės biudžeto lėšos	1.111,0	1.111,0	1.107,1	99,6	1.107,0	1.097,0	1.093,1	531,0	521,0	518,6	4,0	14,0	14,0
	VIDAUS REIKALŲ MINISTRO VALDYMO SRITIS													
90.900.2971	Valstybės tarnybos departamentas	1.259,0	1.259,0	1.194,8	94,9	1.254,0	1.253,2	1.189,0	767,0	755,9	714,1	5,0	5,8	5,8
01.007	Valstybės tarnybos politikos įgyvendinimas ir valdymo sistemos tobulinimas	1.259,0	1.259,0	1.194,8	94,9	1.254,0	1.253,2	1.189,0	767,0	755,9	714,1	5,0	5,8	5,8
1.1	Valstybės biudžeto lėšos	1.257,0	1.257,0	1.193,2	94,9	1.252,0	1.251,2	1.187,4	767,0	755,9	714,1	5,0	5,8	5,8
1.4	Biudžetinių įstaigų pajamų įmokos	2,0	2,0	1,6	81,6	2,0	2,0	1,6						
90.045.1932	Policijos departamentas prie Vidaus reikalų ministerijos	227.918,0	227.962,8	227.617,4	99,8	220.465,0	216.721,4	216.408,3	137.833,0	135.012,5	134.910,8	7.453,0	11.241,4	11.209,1
01.008	Visuomenės saugumo užtikrinimas	227.918,0	227.962,8	227.617,4	99,8	220.465,0	216.721,4	216.408,3	137.833,0	135.012,5	134.910,8	7.453,0	11.241,4	11.209,1
1.1	Valstybės biudžeto lėšos	227.175,0	227.175,0	227.167,3	100,0	219.925,0	216.209,6	216.202,1	137.811,0	134.990,2	134.890,6	7.250,0	10.965,5	10.965,2
1.2	Europos Sąjungos ir kitos tarptautinės finansinės paramos bendrojo finansavimo lėšos	26,0	26,0	26,0	100,0	26,0	8,2	8,2					17,8	17,8
1.3	Europos Sąjungos ir kita tarptautinė finansinė parama	374,0	374,0	175,6	47,0	292,0	253,2	54,9				82,0	120,8	120,8
1.4	Biudžetinių įstaigų pajamų įmokos	343,0	387,8	248,5	64,1	222,0	250,4	143,2	22,0	22,3	20,2	121,0	137,4	105,4
	ZEMĖS ŪKIO MINISTRO VALDYMO SRITIS													
90.051.2212	Valstybinė maisto ir veterinarijos tarnyba	28.475,0	28.594,9	26.779,0	93,6	28.068,0	27.806,2	26.018,3	14.057,0	14.091,5	14.091,5	407,0	788,7	760,7
04.002	Valstybinė maisto ir veterinarijos kontrolė	28.475,0	28.594,9	26.779,0	93,6	28.068,0	27.806,2	26.018,3	14.057,0	14.091,5	14.091,5	407,0	788,7	760,7
1.1	Valstybės biudžeto lėšos	21.902,0	21.837,0	21.824,4	99,9	21.557,0	21.346,6	21.335,5	13.057,0	13.004,0	13.004,0	345,0	490,4	488,9
1.2	Europos Sąjungos ir kitos tarptautinės finansinės paramos bendrojo finansavimo lėšos	930,0	930,0	828,6	89,1	930,0	843,9	742,5					86,1	86,1

Asignavimų valdytojo, programos ir finansavimo šaltinio kodas	Asignavimų valdytojo, programos ir finansavimo šaltinio pavadinimas	Iš viso				Iš jų:									
						išlaidoms						turtui įsigyti			
		Iš viso			Iš jų darbo užmokesčiui										
		Planas	Planas su leistiniais patikslinimais	Vykdymas	Patikslinto plano vykdymas, proc.	Planas	Planas su leistiniais patikslinimais	Vykdymas	Planas	Planas su leistiniais patikslinimais	Vykdymas	Planas	Planas su leistiniais patikslinimais	Vykdymas	
1	2	3	4	5	6	7	8	9	10	11	12	13	14	14	
1.3	Europos Sąjungos ir kita tarptautinė finansinė parama	3.143,0	3.143,0	1.467,6	46,7	3.143,0	3.090,2	1.414,9						52,8	52,8
1.4	Biudžetinių įstaigų pajamų įmokos	2.500,0	2.684,9	2.658,5	99,0	2.438,0	2.525,5	2.525,5	1.000,0	1.087,5	1.087,5	62,0	159,4	133,0	
	<b>IV. KITOS VALSTYBĖS INSTITUCIJOS IR ĮSTAIGOS</b>														
<b>05.900.0005</b>	<b>Lietuvos Respublikos Konstitucinis Teismas</b>	<b>2.132,0</b>	<b>2.132,0</b>	<b>1.943,6</b>	<b>91,2</b>	<b>2.132,0</b>	<b>2.081,4</b>	<b>1.893,0</b>	<b>1.474,0</b>	<b>1.466,6</b>	<b>1.322,2</b>		<b>50,6</b>	<b>50,6</b>	
01.001	Lietuvos Respublikos Konstitucinio Teismo išlaikymas	2.132,0	2.132,0	1.943,6	91,2	2.132,0	2.081,4	1.893,0	1.474,0	1.466,6	1.322,2		50,6	50,6	
1.1	Valstybės biudžeto lėšos	2.126,0	2.126,0	1.938,8	91,2	2.126,0	2.075,4	1.888,1	1.474,0	1.466,6	1.322,2		50,6	50,6	
1.4	Biudžetinių įstaigų pajamų įmokos	6,0	6,0	4,8	80,6	6,0	6,0	4,8							
<b>90.900.1569</b>	<b>Lietuvos Respublikos generalinė prokuratūra</b>	<b>31.520,0</b>	<b>31.620,2</b>	<b>31.607,1</b>	<b>100,0</b>	<b>31.125,0</b>	<b>31.208,4</b>	<b>31.207,8</b>	<b>22.314,0</b>	<b>22.314,0</b>	<b>22.314,0</b>	<b>395,0</b>	<b>411,8</b>	<b>399,3</b>	
01.001	Baudžiamojo persekiojimo tobulinimas ir veiksmingumo užtikrinimas	25.502,0	25.649,0	25.649,0	100,0	25.502,0	25.649,0	25.649,0	19.518,0	19.639,0	19.639,0				
1.1	Valstybės biudžeto lėšos	25.502,0	25.649,0	25.649,0	100,0	25.502,0	25.649,0	25.649,0	19.518,0	19.639,0	19.639,0				
02.002	Viešojo intereso gynimo sistemos sukūrimas ir jos veiksmingumo užtikrinimas	1.504,0	1.397,0	1.397,0	100,0	1.504,0	1.397,0	1.397,0	1.152,0	1.071,0	1.071,0				
1.1	Valstybės biudžeto lėšos	1.504,0	1.397,0	1.397,0	100,0	1.504,0	1.397,0	1.397,0	1.152,0	1.071,0	1.071,0				
03.003	Administravimo sistemos tobulinimas ir išteklių optimizavimas	4.514,0	4.574,2	4.561,1	99,7	4.119,0	4.162,4	4.161,8	1.644,0	1.604,0	1.604,0	395,0	411,8	399,3	
1.1	Valstybės biudžeto lėšos	4.492,0	4.452,0	4.451,9	100,0	4.118,0	4.061,4	4.061,3	1.644,0	1.604,0	1.604,0	374,0	390,6	390,6	
1.4	Biudžetinių įstaigų pajamų įmokos	22,0	22,2	9,2	41,4	1,0	1,0	0,5				21,0	21,2	8,7	
1.5	Vyriausybės rezervas		100,0	100,0	100,0		100,0	100,0							
<b>90.048.1981</b>	<b>Nacionalinė teismų administracija</b>	<b>8.551,0</b>	<b>8.590,5</b>	<b>8.473,8</b>	<b>98,6</b>	<b>6.161,0</b>	<b>6.165,9</b>	<b>6.140,0</b>	<b>1.143,0</b>	<b>1.152,5</b>	<b>1.141,9</b>	<b>2.390,0</b>	<b>2.424,6</b>	<b>2.333,8</b>	
01.001	Teismų savivaldos aptarnavimas ir veiklos užtikrinimas	4.097,0	4.125,0	4.101,3	99,4	4.077,0	4.080,0	4.056,6	1.056,0	1.069,5	1.059,0	20,0	45,0	44,7	
1.1	Valstybės biudžeto lėšos	4.096,0	4.096,0	4.089,9	99,9	4.076,0	4.051,0	4.045,3	1.056,0	1.056,0	1.056,0	20,0	45,0	44,7	
1.2	Europos Sąjungos ir kitos tarptautinės finansinės paramos bendrojo finansavimo lėšos		4,0	1,5	38,1		4,0	1,5		2,5	0,4				
1.3	Europos Sąjungos ir kita tarptautinė finansinė parama		24,0	9,1	38,1		24,0	9,1		11,0	2,6				
1.4	Biudžetinių įstaigų pajamų įmokos	1,0	1,0	0,6	64,4	1,0	1,0	0,6							
01.002	Teismų centralizuotas aprūpinimas	1.910,0	1.910,0	1.908,7	99,9	1.310,0	1.310,0	1.308,7				600,0	600,0	600,0	
1.1	Valstybės biudžeto lėšos	1.910,0	1.910,0	1.908,7	99,9	1.310,0	1.310,0	1.308,7				600,0	600,0	600,0	
01.003	Teisėjų kvalifikacijos kėlimas	277,0	288,5	279,7	96,9	274,0	275,9	274,7	87,0	83,0	82,9	3,0	12,6	4,9	

Asignavimų valdytojo, programos ir finansavimo šaltinio kodas	Asignavimų valdytojo, programos ir finansavimo šaltinio pavadinimas	Iš viso				Iš jų:								
						Išlaidoms						turtui įsigyti		
		Planas	Planas su leistiniais patikslinimais	Vykdymas	Patikslinto plano vykdymas, proc.	Iš viso			Iš jų darbo užmokesčiui			Planas	Planas su leistiniais patikslinimais	Vykdymas
						Planas	Planas su leistiniais patikslinimais	Vykdymas	Planas	Planas su leistiniais patikslinimais	Vykdymas			
1	2	3	4	5	6	7	8	9	10	11	12	13	14	14
1.1	Valstybės biudžeto lėšos	247,0	247,0	245,9	99,5	247,0	247,0	245,9	71,0	67,0	66,9			
1.4	Biudžetinių įstaigų pajamų įmokos	30,0	41,5	33,8	81,4	27,0	28,9	28,9	16,0	16,0	16,0	3,0	12,6	4,9
02.001	Teismų informacinių sistemų aptarnavimas ir plėtra	1.050,0	936,0	853,3	91,2	500,0	500,0	500,0				550,0	436,0	353,3
1.1	Valstybės biudžeto lėšos	1.050,0	936,0	853,3	91,2	500,0	500,0	500,0				550,0	436,0	353,3
02.003	Teismų pastatų statyba ir rekonstrukcija	1.217,0	1.331,0	1.330,9	100,0							1.217,0	1.331,0	1.330,9
1.1	Valstybės biudžeto lėšos	1.217,0	1.331,0	1.330,9	100,0							1.217,0	1.331,0	1.330,9
90.900.2103	Teismai	74.095,0				74.040,0			52.741,0			55,0		
01.002	Teisingumo vykdymas	74.095,0				74.040,0			52.741,0			55,0		
1.1	Valstybės biudžeto lėšos	74.012,0				73.975,0			52.741,0			37,0		
1.4	Biudžetinių įstaigų pajamų įmokos	83,0				65,0						18,0		
90.900.1568	Lietuvos Aukščiausiasis Teismas		4.379,0	4.377,9	100,0		4.376,0	4.374,9		3.212,0	3.212,0		3,0	3,0
01.002	Teisingumo vykdymas		4.379,0	4.377,9	100,0		4.376,0	4.374,9		3.212,0	3.212,0		3,0	3,0
1.1	Valstybės biudžeto lėšos		4.374,0	4.373,5	100,0		4.371,0	4.370,6		3.212,0	3.212,0		3,0	3,0
1.4	Biudžetinių įstaigų pajamų įmokos		5,0	4,3	86,9		5,0	4,3						
90.900.2164	Lietuvos vyriausiasis administracinis teismas		2.410,0	2.409,5	100,0		2.408,0	2.407,5		1.744,0	1.744,0		2,0	2,0
01.002	Teisingumo vykdymas		2.410,0	2.409,5	100,0		2.408,0	2.407,5		1.744,0	1.744,0		2,0	2,0
1.1	Valstybės biudžeto lėšos		2.409,0	2.409,0	100,0		2.407,0	2.407,0		1.744,0	1.744,0		2,0	2,0
1.4	Biudžetinių įstaigų pajamų įmokos		1,0	0,5	45,8		1,0	0,5						
90.900.2104	Lietuvos apeliacinis teismas		3.798,0	3.796,9	100,0		3.796,0	3.794,9		2.782,0	2.782,0		2,0	2,0
01.002	Teisingumo vykdymas		3.798,0	3.796,9	100,0		3.796,0	3.794,9		2.782,0	2.782,0		2,0	2,0
1.1	Valstybės biudžeto lėšos		3.785,0	3.785,0	100,0		3.783,0	3.783,0		2.782,0	2.782,0		2,0	2,0
1.4	Biudžetinių įstaigų pajamų įmokos		13,0	11,9	91,0		13,0	11,9						
90.900.2105	Vilniaus apygardos teismas		5.403,2	5.397,7	99,9		5.397,2	5.392,5		3.944,0	3.944,0		6,0	5,2
01.002	Teisingumo vykdymas		5.403,2	5.397,7	99,9		5.397,2	5.392,5		3.944,0	3.944,0		6,0	5,2
1.1	Valstybės biudžeto lėšos		5.396,0	5.394,3	100,0		5.393,0	5.391,3		3.944,0	3.944,0		3,0	3,0
1.4	Biudžetinių įstaigų pajamų įmokos		7,2	3,4	46,9		4,2	1,1					3,0	2,2
90.900.2106	Kauno apygardos teismas		4.060,2	4.060,2	100,0		4.058,2	4.058,2		2.938,0	2.938,0		2,0	2,0

Asignavimų valdytojo, programos ir finansavimo šaltinio kodas	Asignavimų valdytojo, programos ir finansavimo šaltinio pavadinimas	iš viso				iš jų:								
						išlaidoms						turtui įsigyti		
						iš viso			iš jų darbo užmokesčiui					
		Planas	Planas su leistiniais patikslinimais	Vykdymas	Patikslinto plano vykdymas, proc.	Planas	Planas su leistiniais patikslinimais	Vykdymas	Planas	Planas su leistiniais patikslinimais	Vykdymas	Planas	Planas su leistiniais patikslinimais	Vykdymas
1	2	3	4	5	6	7	8	9	10	11	12	13	14	14
01.002	Teisingumo vykdymas		4.060,2	4.060,2	100,0		4.058,2	4.058,2		2.938,0	2.938,0		2,0	2,0
1.1	Valstybės biudžeto lėšos		4.057,0	4.057,0	100,0		4.055,0	4.055,0		2.938,0	2.938,0		2,0	2,0
1.4	Biudžetinių įstaigų pajamų įmokos		3,2	3,2	99,7		3,2	3,2						
90.900.2107	Klaipėdos apygardos teismas		2.526,2	2.525,9	100,0		2.518,2	2.518,2		1.851,0	1.851,0		8,0	7,7
01.002	Teisingumo vykdymas		2.526,2	2.525,9	100,0		2.518,2	2.518,2		1.851,0	1.851,0		8,0	7,7
1.1	Valstybės biudžeto lėšos		2.517,0	2.517,0	100,0		2.516,0	2.516,0		1.851,0	1.851,0		1,0	1,0
1.4	Biudžetinių įstaigų pajamų įmokos		9,2	8,9	97,0		2,2	2,2					7,0	6,7
90.900.2108	Šiaulių apygardos teismas		1.997,1	1.996,8	100,0		1.996,1	1.995,8		1.462,0	1.462,0		1,0	1,0
01.002	Teisingumo vykdymas		1.997,1	1.996,8	100,0		1.996,1	1.995,8		1.462,0	1.462,0		1,0	1,0
1.1	Valstybės biudžeto lėšos		1.996,0	1.996,0	100,0		1.995,0	1.995,0		1.462,0	1.462,0		1,0	1,0
1.4	Biudžetinių įstaigų pajamų įmokos		1,1	0,8	73,2		1,1	0,8						
90.900.2109	Panevėžio apygardos teismas		1.820,0	1.820,0	100,0		1.819,0	1.819,0		1.337,0	1.337,0		1,0	1,0
01.002	Teisingumo vykdymas		1.820,0	1.820,0	100,0		1.819,0	1.819,0		1.337,0	1.337,0		1,0	1,0
1.1	Valstybės biudžeto lėšos		1.819,0	1.819,0	100,0		1.818,0	1.818,0		1.337,0	1.337,0		1,0	1,0
1.4	Biudžetinių įstaigų pajamų įmokos		1,0	1,0	99,4		1,0	1,0						
90.900.2972	Vilniaus miesto apylinkės teismas		8.192,0	8.189,9	100,0		8.189,0	8.186,9		5.782,0	5.782,0		3,0	3,0
01.002	Teisingumo vykdymas		8.192,0	8.189,9	100,0		8.189,0	8.186,9		5.782,0	5.782,0		3,0	3,0
1.1	Valstybės biudžeto lėšos		8.185,0	8.185,0	100,0		8.182,0	8.182,0		5.782,0	5.782,0		3,0	3,0
1.4	Biudžetinių įstaigų pajamų įmokos		7,0	4,9	70,5		7,0	4,9						
90.900.2973	Kauno apylinkės teismas		7.077,0	7.076,7	100,0		7.074,0	7.073,7		5.014,0	5.014,0		3,0	3,0
01.002	Teisingumo vykdymas		7.077,0	7.076,7	100,0		7.074,0	7.073,7		5.014,0	5.014,0		3,0	3,0
1.1	Valstybės biudžeto lėšos		7.069,0	7.069,0	100,0		7.066,0	7.066,0		5.014,0	5.014,0		3,0	3,0
1.4	Biudžetinių įstaigų pajamų įmokos		8,0	7,7	96,9		8,0	7,7						
90.900.2115	Klaipėdos apylinkės teismas		3.390,3	3.389,1	100,0		3.379,3	3.379,3		2.425,0	2.425,0		11,0	9,8
01.002	Teisingumo vykdymas		3.390,3	3.389,1	100,0		3.379,3	3.379,3		2.425,0	2.425,0		11,0	9,8
1.1	Valstybės biudžeto lėšos		3.387,0	3.387,0	100,0		3.379,3	3.379,3		2.425,0	2.425,0		7,7	7,7
1.4	Biudžetinių įstaigų pajamų įmokos		3,3	2,1	63,4								3,3	2,1

Asignavimų valdytojo, programos ir finansavimo šaltinio kodas	Asignavimų valdytojo, programos ir finansavimo šaltinio pavadinimas	iš viso				iš jų:								
						išlaidoms						turtui įsigyti		
		iš viso			iš jų darbo užmokesčiui									
		Planas	Planas su leistiniais patikslinimais	Vykdymas	Patikslinto plano vykdymas, proc.	Planas	Planas su leistiniais patikslinimais	Vykdymas	Planas	Planas su leistiniais patikslinimais	Vykdymas	Planas	Planas su leistiniais patikslinimais	Vykdymas
1	2	3	4	5	6	7	8	9	10	11	12	13	14	14
90.900.2974	Šiaulių apylinkės teismas		4.557,1	4.557,1	100,0		4.555,1	4.555,1		3.022,0	3.022,0		2,0	2,0
01.002	Teisingumo vykdymas		4.557,1	4.557,1	100,0		4.555,1	4.555,1		3.022,0	3.022,0		2,0	2,0
1.1	Valstybės biudžeto lėšos		4.556,0	4.556,0	100,0		4.554,0	4.554,0		3.022,0	3.022,0		2,0	2,0
1.4	Biudžetinių įstaigų pajamų įmokos		1,1	1,1	100,0		1,1	1,1						
90.900.2117	Panevėžio apylinkės teismas		3.489,1	3.488,2	100,0		3.487,1	3.486,2		2.460,0	2.460,0		2,0	2,0
01.002	Teisingumo vykdymas		3.489,1	3.488,2	100,0		3.487,1	3.486,2		2.460,0	2.460,0		2,0	2,0
1.1	Valstybės biudžeto lėšos		3.487,0	3.487,0	100,0		3.485,0	3.485,0		2.460,0	2.460,0		2,0	2,0
1.4	Biudžetinių įstaigų pajamų įmokos		2,1	1,2	57,2		2,1	1,2						
90.900.2121	Alytaus apylinkės teismas		2.674,0	2.673,8	100,0		2.673,0	2.672,8		1.869,0	1.869,0		1,0	1,0
01.002	Teisingumo vykdymas		2.674,0	2.673,8	100,0		2.673,0	2.672,8		1.869,0	1.869,0		1,0	1,0
1.1	Valstybės biudžeto lėšos		2.672,0	2.672,0	100,0		2.671,0	2.671,0		1.869,0	1.869,0		1,0	1,0
1.4	Biudžetinių įstaigų pajamų įmokos		2,0	1,8	90,1		2,0	1,8						
90.900.2136	Marijampolės apylinkės teismas		2.425,0	2.422,5	99,9		2.424,0	2.421,5		1.707,0	1.707,0		1,0	1,0
01.002	Teisingumo vykdymas		2.425,0	2.422,5	99,9		2.424,0	2.421,5		1.707,0	1.707,0		1,0	1,0
1.1	Valstybės biudžeto lėšos		2.422,0	2.422,0	100,0		2.421,0	2.421,0		1.707,0	1.707,0		1,0	1,0
1.4	Biudžetinių įstaigų pajamų įmokos		3,0	0,5	16,0		3,0	0,5						
90.900.2141	Plungės apylinkės teismas		1.562,0	1.562,0	100,0		1.561,0	1.561,0		1.096,0	1.096,0		1,0	1,0
01.002	Teisingumo vykdymas		1.562,0	1.562,0	100,0		1.561,0	1.561,0		1.096,0	1.096,0		1,0	1,0
1.1	Valstybės biudžeto lėšos		1.562,0	1.562,0	100,0		1.561,0	1.561,0		1.096,0	1.096,0		1,0	1,0
90.900.2154	Tauragės apylinkės teismas		1.746,0	1.744,3	99,9		1.745,0	1.743,3		1.238,0	1.238,0		1,0	1,0
01.002	Teisingumo vykdymas		1.746,0	1.744,3	99,9		1.745,0	1.743,3		1.238,0	1.238,0		1,0	1,0
1.1	Valstybės biudžeto lėšos		1.744,0	1.744,0	100,0		1.743,0	1.743,0		1.238,0	1.238,0		1,0	1,0
1.4	Biudžetinių įstaigų pajamų įmokos		2,0	0,3	15,1		2,0	0,3						
90.900.2155	Telšių apylinkės teismas		1.640,0	1.639,3	100,0		1.639,0	1.638,3		1.166,0	1.166,0		1,0	1,0
01.002	Teisingumo vykdymas		1.640,0	1.639,3	100,0		1.639,0	1.638,3		1.166,0	1.166,0		1,0	1,0
1.1	Valstybės biudžeto lėšos		1.639,0	1.639,0	100,0		1.638,0	1.638,0		1.166,0	1.166,0		1,0	1,0
1.4	Biudžetinių įstaigų pajamų įmokos		1,0	0,3	30,9		1,0	0,3						

Asignavimų valdytojo, programos ir finansavimo šaltinio kodas	Asignavimų valdytojo, programos ir finansavimo šaltinio pavadinimas	Iš viso				Iš jų:								
		Planas	Planas su leistiniais patikslinimais	Vykdymas	Patikslinto plano vykdymas, proc.	Išlaidoms						turtui įsigyti		
						Iš viso			Iš jų darbo užmokesčiui			Planas	Planas su leistiniais patikslinimais	Vykdymas
						Planas	Planas su leistiniais patikslinimais	Vykdymas	Planas	Planas su leistiniais patikslinimais	Vykdymas			
1	2	3	4	5	6	7	8	9	10	11	12	13	14	14
90.900.2158	Utenos apylinkės teismas		2.482,7	2.482,0	100,0		2.481,7	2.481,0		1.761,3	1.761,3		1,0	1,0
01.002	Teisingumo vykdymas		2.482,7	2.482,0	100,0		2.481,7	2.481,0		1.761,3	1.761,3		1,0	1,0
1.1	Valstybės biudžeto lėšos		2.476,0	2.475,9	100,0		2.475,0	2.474,9		1.757,0	1.757,0		1,0	1,0
1.4	Biudžetinių įstaigų pajamų įmokos		1,0	0,4	40,0		1,0	0,4						
1.5	Vyriausybės rezervas		5,7	5,7	100,0		5,7	5,7		4,3	4,3			
90.900.2161	Vilniaus regiono apylinkės teismas		3.600,0	3.597,0	99,9		3.598,0	3.595,0		2.407,0	2.407,0		2,0	2,0
01.002	Teisingumo vykdymas		3.600,0	3.597,0	99,9		3.598,0	3.595,0		2.407,0	2.407,0		2,0	2,0
1.1	Valstybės biudžeto lėšos		3.596,0	3.596,0	100,0		3.594,0	3.593,9		2.407,0	2.407,0		2,0	2,0
1.4	Biudžetinių įstaigų pajamų įmokos		4,0	1,0	25,5		4,0	1,0						
90.900.2165	Vilniaus apygardos administracinis teismas		2.392,0	2.391,2	100,0		2.386,0	2.386,0		1.743,0	1.743,0		6,0	5,2
01.002	Teisingumo vykdymas		2.392,0	2.391,2	100,0		2.386,0	2.386,0		1.743,0	1.743,0		6,0	5,2
1.1	Valstybės biudžeto lėšos		2.377,0	2.377,0	100,0		2.376,0	2.376,0		1.743,0	1.743,0		1,0	1,0
1.4	Biudžetinių įstaigų pajamų įmokos		15,0	14,2	94,3		10,0	10,0					5,0	4,2
90.900.2166	Regionų apygardos administracinis teismas		2.489,0	2.487,3	99,9		2.488,0	2.486,3		1.785,0	1.785,0		1,0	1,0
01.002	Teisingumo vykdymas		2.489,0	2.487,3	99,9		2.488,0	2.486,3		1.785,0	1.785,0		1,0	1,0
1.1	Valstybės biudžeto lėšos		2.487,0	2.487,0	100,0		2.486,0	2.486,0		1.785,0	1.785,0		1,0	1,0
1.4	Biudžetinių įstaigų pajamų įmokos		2,0	0,3	16,9		2,0	0,3						
90.054.2774	Lietuvos gyventojų genocido ir rezistencijos tyrimo centras	2.540,0	2.689,9	2.609,0	97,0	2.314,0	2.453,4	2.372,8	1.204,0	1.204,0	1.181,9	226,0	236,5	236,2
01.001	Lietuvos gyventojų genocido ir rezistencijos tyrimas bei jam žinimas	2.373,0	2.522,9	2.442,0	96,8	2.147,0	2.286,4	2.205,8	1.186,0	1.186,0	1.163,9	226,0	236,5	236,2
1.1	Valstybės biudžeto lėšos	2.173,0	2.173,0	2.170,3	99,9	1.977,0	1.977,0	1.974,3	1.166,0	1.166,0	1.163,9	196,0	196,0	196,0
1.4	Biudžetinių įstaigų pajamų įmokos	200,0	349,9	271,7	77,7	170,0	309,4	231,5	20,0	20,0		30,0	40,5	40,2
01.003	Genocido aukų ir rezistencijos dalyvių materialinis rėmimas	167,0	167,0	167,0	100,0	167,0	167,0	167,0	18,0	18,0	18,0			
1.1	Valstybės biudžeto lėšos	167,0	167,0	167,0	100,0	167,0	167,0	167,0	18,0	18,0	18,0			
90.900.2071	Tarptautinės komisijos nacių ir sovietinio okupacinių režimų nusikaltimams Lietuvoje įvertinti sekretoriatas	140,0	140,0	140,0	100,0	140,0	140,0	140,0	68,0	68,0	68,0			
01.001	Nacių ir sovietinio okupacinių režimų nusikaltimų Lietuvoje įvertinimas	140,0	140,0	140,0	100,0	140,0	140,0	140,0	68,0	68,0	68,0			

Asignavimų valdytojo, programos ir finansavimo šaltinio kodas	Asignavimų valdytojo, programos ir finansavimo šaltinio pavadinimas	iš viso				iš jų:								
						išlaidoms						turtui įsigyti		
		Planas	Planas su leistiniais patikslinimais	Vykdymas	Patikslinto plano vykdymas, proc.	iš viso			iš jų darbo užmokesčiui			Planas	Planas su leistiniais patikslinimais	Vykdymas
						Planas	Planas su leistiniais patikslinimais	Vykdymas	Planas	Planas su leistiniais patikslinimais	Vykdymas			
1	2	3	4	5	6	7	8	9	10	11	12	13	14	14
1.1	Valstybės biudžeto lėšos	140,0	140,0	140,0	100,0	140,0	140,0	140,0	68,0	68,0	68,0			
90.055.2941	Lietuvos administracinių ginčų komisija	1.494,0	1.494,0	1.129,9	75,6	1.494,0	1.494,0	1.129,9	944,0	944,0	763,6			
01.010	Administracinių ginčų sprendimas išankstine ne teismo tvarka	1.494,0	1.494,0	1.129,9	75,6	1.494,0	1.494,0	1.129,9	944,0	944,0	763,6			
1.1	Valstybės biudžeto lėšos	1.494,0	1.494,0	1.129,9	75,6	1.494,0	1.494,0	1.129,9	944,0	944,0	763,6			
90.900.2046	Mokėstinių ginčų komisija prie Lietuvos Respublikos Vyriausybės	476,0	476,0	476,0	100,0	466,0	451,1	451,1	307,0	292,1	292,1	10,0	24,9	24,9
01.001	Mokėstinių ginčų nagrinėjimas	476,0	476,0	476,0	100,0	466,0	451,1	451,1	307,0	292,1	292,1	10,0	24,9	24,9
1.1	Valstybės biudžeto lėšos	476,0	476,0	476,0	100,0	466,0	451,1	451,1	307,0	292,1	292,1	10,0	24,9	24,9
90.900.2214	Lietuvos Respublikos ryšių reguliavimo tarnyba	8.430,0	9.618,0	8.331,3	86,6	5.868,0	6.723,0	5.484,4	3.311,0	3.311,0	3.121,6	2.562,0	2.895,0	2.846,9
01.081	Ryšių valdymas ir kontrolė	8.200,0	9.308,0	8.148,7	87,5	5.641,0	6.426,0	5.309,9	3.200,0	3.200,0	3.037,7	2.559,0	2.882,0	2.838,8
1.1	Valstybės biudžeto lėšos	1.159,0	1.159,0	1.158,8	100,0							1.159,0	1.159,0	1.158,8
1.4	Biudžetinių įstaigų pajamų įmokos	7.041,0	8.149,0	6.989,9	85,8	5.641,0	6.426,0	5.309,9	3.200,0	3.200,0	3.037,7	1.400,0	1.723,0	1.680,0
02.082	Geležinkelių transporto rinkos reguliavimas	130,0	210,0	87,0	41,4	130,0	200,0	81,9	63,0	63,0	37,7		10,0	5,1
1.4	Biudžetinių įstaigų pajamų įmokos	130,0	210,0	87,0	41,4	130,0	200,0	81,9	63,0	63,0	37,7		10,0	5,1
03.083	Atlyginimo už duomenų registravimą ir teikimą apskaitavimo priežiūra	100,0	100,0	95,6	95,6	97,0	97,0	92,6	48,0	48,0	46,2	3,0	3,0	3,0
1.1	Valstybės biudžeto lėšos	100,0	100,0	95,6	95,6	97,0	97,0	92,6	48,0	48,0	46,2	3,0	3,0	3,0
	<b>V. ŠVIETIMO, KULTŪROS IR MOKSLO ORGANIZACIJOS (INSTITUTAI)</b>													
90.900.1581	Vilniaus universitetas	54.521,0	63.752,5	63.752,5	100,0	54.321,0	63.367,1	63.368,5		37.915,0	37.925,6	200,0	385,4	383,9
01.001	Aukščiausiosios kvalifikacijos specialistų rengimas ir mokslo plėtojimas	45.241,0	54.328,5	54.328,5	100,0	45.241,0	54.143,1	54.144,6		36.283,0	36.293,6		185,4	183,9
1.1	Valstybės biudžeto lėšos	45.241,0	54.328,5	54.328,5	100,0	45.241,0	54.143,1	54.144,6		36.283,0	36.293,6		185,4	183,9
01.003	Valstybinės reikšmės Vilniaus universiteto bibliotekos veiklos užtikrinimas	2.590,0	2.590,0	2.590,0	100,0	2.390,0	2.390,0	2.390,0		1.632,0	1.632,0	200,0	200,0	200,0
1.1	Valstybės biudžeto lėšos	2.590,0	2.590,0	2.590,0	100,0	2.390,0	2.390,0	2.390,0		1.632,0	1.632,0	200,0	200,0	200,0
01.005	Studentų rėmimas	6.690,0	6.834,0	6.834,0	100,0	6.690,0	6.834,0	6.834,0						
1.1	Valstybės biudžeto lėšos	6.690,0	6.834,0	6.834,0	100,0	6.690,0	6.834,0	6.834,0						
90.900.1582	Vytauto Didžiojo universitetas	10.816,0	14.888,7	14.888,7	100,0	10.816,0	14.888,7	14.888,7		9.254,5	9.254,5			
01.002	Studentų rėmimas ir jų kreditavimo sistemos plėtojimas	990,0	1.090,0	1.090,0	100,0	990,0	1.090,0	1.090,0						

Asignavimų valdytojo, programos ir finansavimo šaltinio kodas	Asignavimų valdytojo, programos ir finansavimo šaltinio pavadinimas	iš viso				iš jų:									
						išlaidoms						turtui įsigyti			
		iš viso			iš jų darbo užmokesčiui										
		Planas	Planas su leistiniais patikslinimais	Vykdymas	Patikslinto plano vykdymas, proc.	Planas	Planas su leistiniais patikslinimais	Vykdymas	Planas	Planas su leistiniais patikslinimais	Vykdymas	Planas	Planas su leistiniais patikslinimais	Vykdymas	
1	2	3	4	5	6	7	8	9	10	11	12	13	14	14	
1.1	Valstybės biudžeto lėšos	990,0	1.090,0	1.090,0	100,0	990,0	1.090,0	1.090,0							
01.010	Aukščiausiosios kvalifikacijos specialistų rengimas	9.826,0	13.798,7	13.798,7	100,0	9.826,0	13.798,7	13.798,7		9.254,5	9.254,5				
1.1	Valstybės biudžeto lėšos	9.826,0	13.798,7	13.798,7	100,0	9.826,0	13.798,7	13.798,7		9.254,5	9.254,5				
<b>90.900.1584</b>	<b>Kauno technologijos universitetas</b>	<b>28.679,0</b>	<b>33.791,3</b>	<b>33.782,9</b>	<b>100,0</b>	<b>28.338,0</b>	<b>33.351,9</b>	<b>33.351,9</b>		<b>19.544,5</b>	<b>19.544,5</b>	<b>341,0</b>	<b>439,4</b>	<b>430,9</b>	
01.001	Aukščiausiosios kvalifikacijos specialistų rengimas ir mokslo plėtojimas	26.723,0	31.835,3	31.826,9	100,0	26.382,0	31.395,9	31.395,9		19.544,5	19.544,5	341,0	439,4	430,9	
1.1	Valstybės biudžeto lėšos	26.723,0	31.835,3	31.826,9	100,0	26.382,0	31.395,9	31.395,9		19.544,5	19.544,5	341,0	439,4	430,9	
01.002	Studentų rėmimas	1.956,0	1.956,0	1.956,0	100,0	1.956,0	1.956,0	1.956,0							
1.1	Valstybės biudžeto lėšos	1.956,0	1.956,0	1.956,0	100,0	1.956,0	1.956,0	1.956,0							
<b>90.900.1585</b>	<b>Vilniaus Gedimino technikos universitetas</b>	<b>21.229,0</b>	<b>24.904,1</b>	<b>24.904,1</b>	<b>100,0</b>	<b>21.029,0</b>	<b>24.704,1</b>	<b>24.704,1</b>		<b>16.341,7</b>	<b>16.341,7</b>	<b>200,0</b>	<b>200,0</b>	<b>200,0</b>	
01.001	Aukščiausiosios kvalifikacijos specialistų rengimas ir mokslo tyrimų plėtra	19.999,0	23.610,9	23.610,9	100,0	19.799,0	23.410,9	23.410,9		16.341,7	16.341,7	200,0	200,0	200,0	
1.1	Valstybės biudžeto lėšos	19.999,0	23.610,9	23.610,9	100,0	19.799,0	23.410,9	23.410,9		16.341,7	16.341,7	200,0	200,0	200,0	
01.002	Studentų rėmimas	1.230,0	1.293,2	1.293,2	100,0	1.230,0	1.293,2	1.293,2							
1.1	Valstybės biudžeto lėšos	1.230,0	1.293,2	1.293,2	100,0	1.230,0	1.293,2	1.293,2							
<b>90.900.1586</b>	<b>Klaipėdos universitetas</b>	<b>6.532,0</b>	<b>7.469,5</b>	<b>7.469,5</b>	<b>100,0</b>	<b>6.532,0</b>	<b>7.469,5</b>	<b>7.469,5</b>		<b>5.119,9</b>	<b>5.119,9</b>				
01.002	Studentų rėmimas	300,0	318,0	318,0	100,0	300,0	318,0	318,0							
1.1	Valstybės biudžeto lėšos	300,0	318,0	318,0	100,0	300,0	318,0	318,0							
01.010	Aukščiausiosios kvalifikacijos specialistų rengimas ir mokslo plėtojimas	6.232,0	7.151,5	7.151,5	100,0	6.232,0	7.151,5	7.151,5		5.119,9	5.119,9				
1.1	Valstybės biudžeto lėšos	6.232,0	7.151,5	7.151,5	100,0	6.232,0	7.151,5	7.151,5		5.119,9	5.119,9				
<b>90.900.1587</b>	<b>Aleksandro Stulginskio universitetas</b>	<b>6.197,0</b>	<b>7.254,6</b>	<b>7.254,6</b>	<b>100,0</b>	<b>5.897,0</b>	<b>6.954,6</b>	<b>6.954,6</b>		<b>4.581,4</b>	<b>4.581,4</b>	<b>300,0</b>	<b>300,0</b>	<b>300,0</b>	
01.001	Aukščiausiosios kvalifikacijos specialistų rengimas	5.752,0	6.809,6	6.809,6	100,0	5.452,0	6.509,6	6.509,6		4.581,4	4.581,4	300,0	300,0	300,0	
1.1	Valstybės biudžeto lėšos	5.752,0	6.809,6	6.809,6	100,0	5.452,0	6.509,6	6.509,6		4.581,4	4.581,4	300,0	300,0	300,0	
01.002	Studentų rėmimas	445,0	445,0	445,0	100,0	445,0	445,0	445,0							
1.1	Valstybės biudžeto lėšos	445,0	445,0	445,0	100,0	445,0	445,0	445,0							
<b>90.900.1589</b>	<b>Mykolo Romerio universitetas</b>	<b>5.304,0</b>	<b>6.197,9</b>	<b>6.197,1</b>	<b>100,0</b>	<b>5.084,0</b>	<b>5.977,9</b>	<b>5.977,9</b>		<b>3.598,3</b>	<b>3.598,3</b>	<b>220,0</b>	<b>220,0</b>	<b>219,2</b>	
01.001	Aukščiausiosios kvalifikacijos specialistų rengimas	4.763,0	5.652,2	5.651,4	100,0	4.543,0	5.432,2	5.432,2		3.598,3	3.598,3	220,0	220,0	219,2	
1.1	Valstybės biudžeto lėšos	4.763,0	5.652,2	5.651,4	100,0	4.543,0	5.432,2	5.432,2		3.598,3	3.598,3	220,0	220,0	219,2	

Asignavimų valdytojo, programos ir finansavimo šaltinio kodas	Asignavimų valdytojo, programos ir finansavimo šaltinio pavadinimas	Iš viso				Iš jų:									
						Išlaidoms						turtui įsigyti			
		Iš viso			Iš jų darbo užmokesčiui										
		Planas	Planas su leistiniais patikslinimais	Vykdymas	Patikslinto plano vykdymas, proc.	Planas	Planas su leistiniais patikslinimais	Vykdymas	Planas	Planas su leistiniais patikslinimais	Vykdymas	Planas	Planas su leistiniais patikslinimais	Vykdymas	
1	2	3	4	5	6	7	8	9	10	11	12	13	14	14	
01.002	Studentų rėmimas ir jų kreditavimo sistemos plėtojimas	541,0	545,7	545,7	100,0	541,0	545,7	545,7							
1.1	Valstybės biudžeto lėšos	541,0	545,7	545,7	100,0	541,0	545,7	545,7							
<b>90.900.2902</b>	<b>Lietuvos sveikatos mokslų universitetas</b>	<b>25.184,0</b>	<b>27.710,2</b>	<b>27.710,2</b>	<b>100,0</b>	<b>24.784,0</b>	<b>27.310,2</b>	<b>27.310,2</b>		<b>14.993,8</b>	<b>14.993,8</b>	<b>400,0</b>	<b>400,0</b>	<b>400,0</b>	
01.001	Biomedicinos ir socialinių mokslų sričių aukščiausiosios kvalifikacijos specialistų rengimas ir mokslo plėtojimas	20.190,0	22.856,2	22.856,2	100,0	19.790,0	22.456,2	22.456,2		14.993,8	14.993,8	400,0	400,0	400,0	
1.1	Valstybės biudžeto lėšos	20.190,0	22.856,2	22.856,2	100,0	19.790,0	22.456,2	22.456,2		14.993,8	14.993,8	400,0	400,0	400,0	
01.002	Studentų rėmimas	4.994,0	4.854,0	4.854,0	100,0	4.994,0	4.854,0	4.854,0							
1.1	Valstybės biudžeto lėšos	4.994,0	4.854,0	4.854,0	100,0	4.994,0	4.854,0	4.854,0							
<b>90.900.1591</b>	<b>Vilniaus dailės akademija</b>	<b>6.467,0</b>	<b>7.421,6</b>	<b>7.421,6</b>	<b>100,0</b>	<b>6.167,0</b>	<b>7.121,6</b>	<b>7.121,6</b>		<b>4.505,8</b>	<b>4.505,8</b>	<b>300,0</b>	<b>300,0</b>	<b>300,0</b>	
01.002	Studentų rėmimas ir jų kreditavimo sistemos plėtojimas	271,0	271,0	271,0	100,0	271,0	271,0	271,0							
1.1	Valstybės biudžeto lėšos	271,0	271,0	271,0	100,0	271,0	271,0	271,0							
01.010	Aukščiausiosios kvalifikacijos specialistų meninei ir mokslinei veiklai rengimas bei mokslinių tyrimų vykdymas	6.196,0	7.150,6	7.150,6	100,0	5.896,0	6.850,6	6.850,6		4.505,8	4.505,8	300,0	300,0	300,0	
1.1	Valstybės biudžeto lėšos	6.196,0	7.150,6	7.150,6	100,0	5.896,0	6.850,6	6.850,6		4.505,8	4.505,8	300,0	300,0	300,0	
<b>90.900.1592</b>	<b>Lietuvos edukologijos universitetas</b>	<b>4.853,0</b>	<b>4.993,8</b>	<b>4.993,0</b>	<b>100,0</b>	<b>4.853,0</b>	<b>4.993,8</b>	<b>4.993,0</b>		<b>3.244,9</b>	<b>3.244,9</b>				
01.001	Aukščiausiosios kvalifikacijos specialistų rengimas ir mokslo plėtojimas	4.580,0	4.767,8	4.767,8	100,0	4.580,0	4.767,8	4.767,8		3.244,9	3.244,9				
1.1	Valstybės biudžeto lėšos	4.580,0	4.767,8	4.767,8	100,0	4.580,0	4.767,8	4.767,8		3.244,9	3.244,9				
01.002	Studentų rėmimas	273,0	226,0	225,1	99,6	273,0	226,0	225,1							
1.1	Valstybės biudžeto lėšos	273,0	226,0	225,1	99,6	273,0	226,0	225,1							
<b>90.900.1593</b>	<b>Lietuvos sporto universitetas</b>	<b>2.609,0</b>	<b>2.959,6</b>	<b>2.959,6</b>	<b>100,0</b>	<b>2.609,0</b>	<b>2.959,6</b>	<b>2.959,6</b>		<b>1.851,8</b>	<b>1.851,8</b>				
01.001	Aukščiausiosios kvalifikacijos specialistų rengimas ir mokslo plėtojimas	2.379,0	2.715,6	2.715,6	100,0	2.379,0	2.715,6	2.715,6		1.851,8	1.851,8				
1.1	Valstybės biudžeto lėšos	2.379,0	2.715,6	2.715,6	100,0	2.379,0	2.715,6	2.715,6		1.851,8	1.851,8				
01.002	Studentų rėmimas ir jų kreditavimas	230,0	244,0	244,0	100,0	230,0	244,0	244,0							
1.1	Valstybės biudžeto lėšos	230,0	244,0	244,0	100,0	230,0	244,0	244,0							
<b>90.900.1594</b>	<b>Šiaulių universitetas</b>	<b>3.206,0</b>	<b>3.665,7</b>	<b>3.665,7</b>	<b>100,0</b>	<b>3.206,0</b>	<b>3.665,7</b>	<b>3.665,7</b>		<b>2.343,5</b>	<b>2.343,5</b>				
01.001	Aukščiausiosios kvalifikacijos specialistų rengimas ir mokslo plėtojimas	3.042,0	3.499,2	3.499,2	100,0	3.042,0	3.499,2	3.499,2		2.343,5	2.343,5				
1.1	Valstybės biudžeto lėšos	3.042,0	3.499,2	3.499,2	100,0	3.042,0	3.499,2	3.499,2		2.343,5	2.343,5				

Asignavimų valdytojo, programos ir finansavimo šaltinio kodas	Asignavimų valdytojo, programos ir finansavimo šaltinio pavadinimas	iš viso				iš jų:									
						išlaidoms						turtui įsigyti			
		iš viso			iš jų darbo užmokesčiui										
		Planas	Planas su leistiniais patikslinimais	Vykdymas	Patikslinto plano vykdymas, proc.	Planas	Planas su leistiniais patikslinimais	Vykdymas	Planas	Planas su leistiniais patikslinimais	Vykdymas	Planas	Planas su leistiniais patikslinimais	Vykdymas	
1	2	3	4	5	6	7	8	9	10	11	12	13	14	14	
01.002	Studentų rėmimo plėtra	164,0	166,5	166,5	100,0	164,0	166,5	166,5							
1.1	Valstybės biudžeto lėšos	164,0	166,5	166,5	100,0	164,0	166,5	166,5							
90.900.1595	Lietuvos muzikos ir teatro akademija	5.672,0	6.758,3	6.758,3	100,0	5.672,0	6.626,8	6.626,8		4.060,7	4.060,7		131,4	131,4	
01.002	Studentų rėmimas	209,0	213,7	213,7	100,0	209,0	213,7	213,7							
1.1	Valstybės biudžeto lėšos	209,0	213,7	213,7	100,0	209,0	213,7	213,7							
01.010	Aukščiausiosios kvalifikacijos specialistų rengimas	5.463,0	6.544,6	6.544,6	100,0	5.463,0	6.413,1	6.413,1		4.060,7	4.060,7		131,4	131,4	
1.1	Valstybės biudžeto lėšos	5.463,0	6.544,6	6.544,6	100,0	5.463,0	6.413,1	6.413,1		4.060,7	4.060,7		131,4	131,4	
90.900.1603	Lietuvos energetikos institutas	3.702,0	4.006,0	3.886,2	97,0	3.672,0	3.952,5	3.841,7	2.414,0	2.526,5	2.486,5	30,0	53,5	44,5	
01.001	Mokslo ir studijų sistemos plėtojimas	3.702,0	4.006,0	3.886,2	97,0	3.672,0	3.952,5	3.841,7	2.414,0	2.526,5	2.486,5	30,0	53,5	44,5	
1.1	Valstybės biudžeto lėšos	2.552,0	2.856,0	2.856,0	100,0	2.552,0	2.856,0	2.856,0	1.954,0	2.090,0	2.090,0				
1.4	Biudžetinių įstaigų pajamų įmokos	1.150,0	1.150,0	1.030,2	89,6	1.120,0	1.096,5	985,7	460,0	436,5	396,5	30,0	53,5	44,5	
90.900.2407	Nacionalinis vėžio institutas	3.775,0	4.537,1	4.536,8	100,0	1.034,0	1.641,1	1.640,8	567,0	724,4	724,4	2.741,0	2.896,0	2.896,0	
01.010	Onkologijos mokslinių tyrimų plėtojimas	3.775,0	4.537,1	4.536,8	100,0	1.034,0	1.641,1	1.640,8	567,0	724,4	724,4	2.741,0	2.896,0	2.896,0	
1.1	Valstybės biudžeto lėšos	3.385,0	3.475,0	3.474,7	100,0	644,0	734,0	733,7	407,0	476,0	476,0	2.741,0	2.741,0	2.741,0	
1.4	Biudžetinių įstaigų pajamų įmokos	390,0	1.062,1	1.062,1	100,0	390,0	907,1	907,1	160,0	248,4	248,4		155,0	155,0	
90.900.2381	Lietuvos kultūros tyrimų institutas	884,0	989,0	983,5	99,4	884,0	989,0	983,5	611,0	691,0	691,0				
01.001	Lietuvos kultūros paveldo, meno ir filosofijos istorijos tyrimai	884,0	989,0	983,5	99,4	884,0	989,0	983,5	611,0	691,0	691,0				
1.1	Valstybės biudžeto lėšos	869,0	974,0	974,0	100,0	869,0	974,0	974,0	606,0	686,0	686,0				
1.4	Biudžetinių įstaigų pajamų įmokos	15,0	15,0	9,5	63,3	15,0	15,0	9,5	5,0	5,0	5,0				
90.900.1611	Lietuvos istorijos institutas	1.620,0	1.845,1	1.836,2	99,5	1.620,0	1.835,4	1.826,7	1.113,0	1.262,0	1.260,4		9,7	9,5	
01.010	Lietuvos visuomenės ir valstybės raida iki XXI a. pradžios	1.620,0	1.845,1	1.836,2	99,5	1.620,0	1.835,4	1.826,7	1.113,0	1.262,0	1.260,4		9,7	9,5	
1.1	Valstybės biudžeto lėšos	1.597,0	1.790,0	1.784,6	99,7	1.597,0	1.780,3	1.775,2	1.105,0	1.253,0	1.252,3		9,7	9,5	
1.4	Biudžetinių įstaigų pajamų įmokos	23,0	55,1	51,5	93,4	23,0	55,1	51,5	8,0	9,0	8,1				
90.900.1612	Lietuvių literatūros ir tautosakos institutas	1.213,0	1.351,0	1.351,0	100,0	1.213,0	1.351,0	1.351,0	832,0	932,0	932,0				
01.001	Lietuvių literatūros, tautosakos, mitologijos tyrimų bei taikomosios veiklos plėtojimas	1.213,0	1.351,0	1.351,0	100,0	1.213,0	1.351,0	1.351,0	832,0	932,0	932,0				
1.1	Valstybės biudžeto lėšos	1.183,0	1.314,0	1.314,0	100,0	1.183,0	1.314,0	1.314,0	814,0	914,0	914,0				

Asignavimų valdytojo, programos ir finansavimo šaltinio kodas	Asignavimų valdytojo, programos ir finansavimo šaltinio pavadinimas	iš viso				iš jų:						turtui įsigyti		
						išlaidoms								
		iš viso			iš jų darbo užmokesčiui			Planas	Planas su leistiniais patikslinimais	Vykdymas	Planas	Planas su leistiniais patikslinimais	Vykdymas	
		Planas	Planas su leistiniais patikslinimais	Vykdymas	Patikslinto plano vykdymas, proc.	Planas	Planas su leistiniais patikslinimais							Vykdymas
1	2	3	4	5	6	7	8	9	10	11	12	13	14	14
1.4	Biudžetinių įstaigų pajamų įmokos	30,0	37,0	37,0	100,0	30,0	37,0	37,0	18,0	18,0	18,0			
90.900.1598	Lietuvių kalbos institutas	1.078,0	1.219,3	1.219,3	100,0	1.078,0	1.219,3	1.219,3	755,0	846,8	846,8			
01.001	Lietuvių kalbos mokslinių tyrimų bei taikomosios veiklos plėtojimas ir sklaida	1.078,0	1.219,3	1.219,3	100,0	1.078,0	1.219,3	1.219,3	755,0	846,8	846,8			
1.1	Valstybės biudžeto lėšos	1.049,0	1.175,0	1.175,0	100,0	1.049,0	1.175,0	1.175,0	750,0	846,0	846,0			
1.4	Biudžetinių įstaigų pajamų įmokos	29,0	44,3	44,3	100,0	29,0	44,3	44,3	5,0	0,8	0,8			
90.900.2808	Lietuvos agrarinės ekonomikos institutas	491,0	536,0	509,4	95,0	481,0	521,7	505,2	332,0	367,0	358,5	10,0	14,3	4,3
01.001	Žemės ir maisto ūkio bei kaimo raidos socialiniai ekonominiai moksliniai tyrimai	491,0	536,0	509,4	95,0	481,0	521,7	505,2	332,0	367,0	358,5	10,0	14,3	4,3
1.1	Valstybės biudžeto lėšos	448,0	493,0	493,0	100,0	448,0	488,7	488,7	311,0	346,0	346,0		4,3	4,3
1.4	Biudžetinių įstaigų pajamų įmokos	43,0	43,0	16,4	38,2	33,0	33,0	16,4	21,0	21,0	12,5	10,0	10,0	
90.900.2978	Lietuvos teisės institutas	386,0	432,0	417,0	96,5	386,0	432,0	417,0	282,0	317,0	310,0			
01.001	Taisiniai ir kriminologiniai moksliniai tyrimai	386,0	432,0	417,0	96,5	386,0	432,0	417,0	282,0	317,0	310,0			
1.1	Valstybės biudžeto lėšos	371,0	417,0	417,0	100,0	371,0	417,0	417,0	276,0	311,0	310,0			
1.4	Biudžetinių įstaigų pajamų įmokos	15,0	15,0	0,0	0,0	15,0	15,0	0,0	6,0	6,0				
90.900.2802	Lietuvos socialinių tyrimų centras	655,0	714,0	694,5	97,3	655,0	714,0	694,5	434,0	479,0	474,7			
01.010	Mokslo plėtojimas	655,0	714,0	694,5	97,3	655,0	714,0	694,5	434,0	479,0	474,7			
1.1	Valstybės biudžeto lėšos	626,0	685,0	685,0	100,0	626,0	685,0	685,0	424,0	469,0	469,0			
1.4	Biudžetinių įstaigų pajamų įmokos	29,0	29,0	9,5	32,6	29,0	29,0	9,5	10,0	10,0	5,7			
90.900.2803	Valstybinis mokslinių tyrimų institutas Inovatyvios medicinos centras	1.215,0	1.335,4	1.335,4	100,0	1.205,0	1.325,4	1.325,4	792,0	800,0	800,0	10,0	10,0	10,0
01.001	Inovatyvių biomedicinos srities mokslinių tyrimų ir bendradarbiavimo su verslu plėtojimas, mokslininkų ir aukščiausiosios kvalifikacijos specialistų rengimas	1.215,0	1.335,4	1.335,4	100,0	1.205,0	1.325,4	1.325,4	792,0	800,0	800,0	10,0	10,0	10,0
1.1	Valstybės biudžeto lėšos	1.015,0	1.101,0	1.101,0	100,0	1.015,0	1.101,0	1.101,0	752,0	748,0	748,0			
1.4	Biudžetinių įstaigų pajamų įmokos	200,0	234,4	234,4	100,0	190,0	224,4	224,4	40,0	52,0	52,0	10,0	10,0	10,0
90.900.2804	Lietuvos agrarinis ir miškų mokslų centras	7.544,0	8.674,6	8.080,2	93,1	6.884,0	7.976,0	7.575,3	4.042,0	4.687,3	4.574,9	660,0	698,6	505,0
01.002	Fundamentiniai ir taikomieji agronomijos ir miškų moksliniai tyrimai ir eksperimentinė plėtra	7.544,0	8.674,6	8.080,2	93,1	6.884,0	7.976,0	7.575,3	4.042,0	4.687,3	4.574,9	660,0	698,6	505,0
1.1	Valstybės biudžeto lėšos	3.695,0	4.034,0	4.034,0	100,0	3.395,0	3.734,0	3.734,0	2.599,0	2.858,0	2.858,0	300,0	300,0	300,0

Asignavimų valdytojo, programos ir finansavimo šaltinio kodas	Asignavimų valdytojo, programos ir finansavimo šaltinio pavadinimas	Iš viso				Iš jų:								
						Išlaidoms						turtui įsigyti		
		Planas	Planas su leistiniais patikslinimais	Vykdymas	Patikslinto plano vykdymas, proc.	Iš viso			Iš jų darbo užmokesčiui					
						Planas	Planas su leistiniais patikslinimais	Vykdymas	Planas	Planas su leistiniais patikslinimais	Vykdymas	Planas	Planas su leistiniais patikslinimais	Vykdymas
1	2	3	4	5	6	7	8	9	10	11	12	13	14	14
1.4	Biudžetinių įstaigų pajamų įmokos	3.849,0	4.640,6	4.046,2	87,2	3.489,0	4.242,0	3.841,3	1.443,0	1.829,3	1.716,9	360,0	398,6	205,0
90.900.2805	Gamtos tyrimų centras	4.321,0	4.868,1	4.603,4	94,6	4.271,0	4.818,1	4.580,5	2.559,0	2.854,0	2.705,2	50,0	50,0	22,9
01.001	Šalies mokslo plėtojimas ir mokslinė eksperimentinė plėtra gamtos tyrimų srityse	4.321,0	4.868,1	4.603,4	94,6	4.271,0	4.818,1	4.580,5	2.559,0	2.854,0	2.705,2	50,0	50,0	22,9
1.1	Valstybės biudžeto lėšos	3.521,0	3.907,0	3.907,0	100,0	3.521,0	3.907,0	3.907,0	2.309,0	2.604,0	2.604,0			
1.4	Biudžetinių įstaigų pajamų įmokos	800,0	961,1	696,4	72,5	750,0	911,1	673,5	250,0	250,0	101,2	50,0	50,0	22,9
90.900.2807	Valstybinis mokslinių tyrimų institutas Fizinių ir technologijos mokslų centras	10.966,0	12.493,8	10.827,2	86,7	10.866,0	12.335,8	10.670,8	4.984,0	5.735,0	5.708,7	100,0	158,0	156,4
01.010	Fundamentinių ir taikomųjų tyrimų plėtra fizinių ir technologijos mokslų srityse	10.966,0	12.493,8	10.827,2	86,7	10.866,0	12.335,8	10.670,8	4.984,0	5.735,0	5.708,7	100,0	158,0	156,4
1.1	Valstybės biudžeto lėšos	6.966,0	7.824,0	7.824,0	100,0	6.966,0	7.824,0	7.824,0	4.184,0	4.840,0	4.840,0			
1.4	Biudžetinių įstaigų pajamų įmokos	4.000,0	4.669,8	3.003,2	64,3	3.900,0	4.511,8	2.846,8	800,0	895,0	868,7	100,0	158,0	156,4
90.056.2946	Lietuvos mokslų akademija	4.099,0	4.108,4	4.108,4	100,0	2.895,0	2.858,4	2.858,4	1.840,0	1.806,5	1.806,5	1.204,0	1.250,0	1.250,0
01.010	Mokslinių tyrimų plėtojimas bei jų rezultatų panaudojimo efektyvumo didinimas	794,0	796,4	796,4	100,0	791,0	779,4	779,4	474,0	435,1	435,1	3,0	17,0	17,0
1.1	Valstybės biudžeto lėšos	782,0	782,0	782,0	100,0	782,0	768,0	768,0	470,0	432,8	432,8		14,0	14,0
1.4	Biudžetinių įstaigų pajamų įmokos	12,0	14,4	14,4	100,0	9,0	11,4	11,4	4,0	2,3	2,3	3,0	3,0	3,0
01.011	Mokslo ir studijų sistemos informacinių poreikių tenkinimas	3.305,0	3.312,0	3.312,0	100,0	2.104,0	2.079,0	2.079,0	1.366,0	1.371,4	1.371,4	1.201,0	1.233,0	1.233,0
1.1	Valstybės biudžeto lėšos	3.288,0	3.288,0	3.288,0	100,0	2.087,0	2.055,0	2.055,0	1.361,0	1.361,0	1.361,0	1.201,0	1.233,0	1.233,0
1.4	Biudžetinių įstaigų pajamų įmokos	17,0	24,0	24,0	100,0	17,0	24,0	24,0	5,0	10,4	10,4			
90.900.1627	Lietuvos mokslo taryba	18.913,0	19.003,0	18.756,4	98,7	18.908,0	18.819,2	18.584,0	1.395,0	1.409,4	1.374,8	5,0	183,8	172,4
01.001	Šalies mokslo ir studijų sistemos plėtra	18.913,0	19.003,0	18.756,4	98,7	18.908,0	18.819,2	18.584,0	1.395,0	1.409,4	1.374,8	5,0	183,8	172,4
1.1	Valstybės biudžeto lėšos	18.136,0	18.136,0	17.973,1	99,1	18.136,0	17.961,2	17.807,8	1.048,0	1.048,0	1.047,4		174,8	165,3
1.2	Europos Sąjungos ir kitos tarptautinės finansinės paramos bendrojo finansavimo lėšos	116,0	125,0	115,7	92,5	115,0	123,0	114,6	52,0	54,0	49,1	1,0	2,0	1,1
1.3	Europos Sąjungos ir kita tarptautinė finansinė parama	656,0	737,0	667,7	90,6	652,0	730,0	661,6	294,0	306,4	278,3	4,0	7,0	6,1
1.4	Biudžetinių įstaigų pajamų įmokos	5,0	5,0			5,0	5,0		1,0	1,0				
90.900.1837	Kauno kunigų seminarija	133,0	133,0	133,0	100,0	133,0	133,0	133,0						
01.001	Aukščiausiosios kvalifikacijos specialistų rengimas	133,0	133,0	133,0	100,0	133,0	133,0	133,0						

Asignavimų valdytojo, programos ir finansavimo šaltinio kodas	Asignavimų valdytojo, programos ir finansavimo šaltinio pavadinimas	Iš viso				Iš jų:								
						išlaidoms						turtui įsigyti		
		Planas	Planas su leistiniais patikslinimais	Vykdymas	Patikslinto plano vykdymas, proc.	Iš viso			iš jų darbo užmokesčiui			Planas	Planas su leistiniais patikslinimais	Vykdymas
						Planas	Planas su leistiniais patikslinimais	Vykdymas	Planas	Planas su leistiniais patikslinimais	Vykdymas			
1	2	3	4	5	6	7	8	9	10	11	12	13	14	14
1. 1	Valstybės biudžeto lėšos	133,0	133,0	133,0	100,0	133,0	133,0	133,0						
90.900.1838	Telšių Vyskupo Vincento Borisevičiaus kunigų seminarija	46,0	46,0	46,0	100,0	46,0	46,0	46,0						
01.001	Aukščiausiosios kvalifikacijos specialistų rengimas	46,0	46,0	46,0	100,0	46,0	46,0	46,0						
1. 1	Valstybės biudžeto lėšos	46,0	46,0	46,0	100,0	46,0	46,0	46,0						
90.900.1839	Vilniaus Šv. Juozapo kunigų seminarija	113,0	113,0	113,0	100,0	113,0	113,0	113,0						
01.001	Aukščiausiosios kvalifikacijos specialistų rengimas	113,0	113,0	113,0	100,0	113,0	113,0	113,0						
1. 1	Valstybės biudžeto lėšos	113,0	113,0	113,0	100,0	113,0	113,0	113,0						
	IŠ VISO:	9.580.309,0	9.723.877,8	8.872.599,4	91,2	8.771.471,0	8.821.104,9	8.054.329,5	1.150.346,0	1.292.645,6	1.278.017,2	788.838,0	902.772,9	818.269,9
<b>Iš jų iš viso pagal finansavimo šaltinius:</b>														
1. 1	Valstybės biudžeto lėšos	5.763.115,0	5.809.995,8	5.700.556,7	98,1	5.179.924,0	5.159.786,5	5.064.106,3	1.082.601,0	1.218.982,7	1.213.397,5	583.191,0	650.209,2	636.450,5
1. 2	Europos Sąjungos ir kitos tarptautinės finansinės paramos bendrojo finansavimo lėšos	144.256,0	118.764,9	107.816,4	90,8	143.894,0	118.381,7	107.520,3	3.474,0	3.572,0	3.029,3	362,0	383,2	296,1
1. 3	Europos Sąjungos ir kita tarptautinė parama	2.101.231,0	2.101.266,7	1.560.901,6	74,3	2.099.202,0	2.099.376,4	1.559.636,5	20.000,0	20.554,0	17.270,0	2.029,0	1.890,3	1.265,1
1. 4	Biudžetinių įsteigų pajamų įmokos	95.306,0	117.421,6	99.328,8	84,6	88.857,0	107.481,8	91.656,7	33.789,0	37.680,6	34.890,8	6.449,0	9.939,8	7.672,0
1. 5	Vyriausybės rezervas	1.448,0	1.448,0	1.424,5	98,4	1.448,0	1.448,0	1.424,5		18,3	8,3			
1. 6	Tikslinės paskirties valstybės biudžeto lėšos	618.015,0	709.778,2	548.168,1	77,2	421.208,0	469.427,9	375.581,9	10.482,0	11.838,0	9.421,1	196.807,0	240.350,3	172.586,1
1. 7	Dotacijos savivaldybėms	836.938,0	865.202,7	854.403,2	98,8	836.938,0	865.202,7	854.403,2						

**INFORMACIJA APIE ASIGNAVIMŲ VALDYTOJŲ VYKDOMOMS PROGRAMOMS SKIRTŲ ASIGNAVIMŲ  
NEPANAUDOJIMO PRIEŽASTIS PAGAL 2018 M. GRUODŽIO 31 D. DUOMENIS**

(parengta pagal asignavimų valdytojų pateiktus aiškinamuosius raštus)

(tūkst. eurų)

Programos kodas	Finansavimo šaltinio kodas ir pavadinimas	Programos pavadinimas*	Planas su leistiniais patikslinimais	Vykdymas	Nuokrypis (5 – 4)	Patikslinto plano vykdymas, proc.	Asignavimų nepanaudojimo priežastys
1	2	3	4	5	6	7	8
<b>I. LIETUVOS RESPUBLIKOS AKADEMINĖS ETIKOS IR PROCEDŪRŲ KONTROLIERIAUS TARNYBA</b>							
01.01	1.1.1.1.1 (Valstybės biudžeto lėšos)	Akademines etikos ir procedūrų priežiūra ir kontrolė	189,0	110,0	-79,0	58,2	Pagrindinės asignavimų nepanaudojimo priežastys: - 57,0 tūkst. Eur darbo užmokesčio išlaidų straipsnyje dėl neužimtų pareigybių ir darbuotojų tikslinių atostogų; - 22,0 tūkst. Eur dėl mažesnio nei planuota pirkinų poreikio
	<b>IŠ viso:</b>		<b>189,0</b>	<b>110,0</b>	<b>-79,0</b>	<b>58,2</b>	
<b>II. LIETUVOS RADIO IR TELEVIZIJOS KOMISIJA</b>							
01.01	1.4.2.1.1 (Biudžetinių įstaigų pajamų įmokos, kurių panaudojimo apimtis ir tikslinė paskirtis nurodyta įstatyme ar Vyriausybės nutarime)	LR jurisdikcijai priklausančių radijo ir (ar) tv. programų transliuotojų, retransliuotojų ir užsakomųjų visuomenės informavimo audiovizualinėmis priemonėmis paslaugų teikėjų veiklos reguliavimas ir kontrolė	1.178,1	956,4	-221,7	81,2	Lietuvos Respublikos Seimas 2017 m. gruodžio 14 d. priėmė LR visuomenės informavimo įstatymo Nr. I-1418 2,31,33,34(1),47 ir 48 str. pakeitimo įstatymą NR.XIII-893, kuriuo nuo 2018 m. sausio 1 d. Komisijai nustatyta nauja funkcija: TV programų ir (ar) atskirų programų platinimo internete paslaugų, teikiamų nepranešus Komisijai Visuomenės informavimo įstatymo nustatyta tvarka, blokavimas. Šių papildomų funkcijų įgyvendinimui Komisija skiria lėšas iš savo biudžeto. Per 2018 metus komisija išlaidų turėjo 200,9 tūkst. Eur daugiau nei gavo pajamų, todėl buvo naudojamas 2017 metų nepanaudotas likutis, kuris ir ateityje dengs didėjančias išlaidas.
	<b>IŠ viso:</b>		<b>1.178,1</b>	<b>956,4</b>	<b>-221,7</b>	<b>81,2</b>	
<b>III. VALSTYBINĖ KAINŲ IR ENERGETIKOS KONTROLĖS KOMISIJA</b>							
01.01	1.4.2.1.1 (Biudžetinių įstaigų pajamų įmokos, kurių panaudojimo apimtis ir tikslinė paskirtis nurodyta įstatyme ar Vyriausybės nutarime)	Energetikos ir geriamojo vandens sektorių kainų reguliavimas bei rinkos priežiūra	3.769,1	3.034,4	-734,7	80,5	Asignavimų nepanaudojimo priežastys: -489,5 tūkst. Eur dėl užsitęsusių viešųjų pirkimų ir susijusių teisinių ir administracinių procedūrų perkant įmonių patikrinimo (audito) paslaugas, informacinių technologijų prekes ir paslaugas; -81,5 tūkst. Eur darbdavio soc. paramos lėšų dalis liko nepanaudota, nes nebuvo poreikio išmokėti materialinių pašalpų; mažiau sumokėta už komunalines paslaugas; neįvyko suplanuoti vizitai; pasikeitė turto nuomos sutarties sąlygos; -59 tūkst. Eur dėl mažesnių nei planuota pirkinų kainų: ūkiniių prekių, IT licencijų ir mobiliojo ryšio paslaugų; -38,9 tūkst. Eur dėl mažesnio nei planuota pirkinų poreikio: neįvyko grupiniai audito mokymai, nupirkta mažiau nei planuota kompiuterines technikas; -30 tūkst. Eur nepanaudota darbo užmokesčio lėšų, nes darbuotojai dažniau turėjo laikiną nedarbingumą nei buvo planuota; -30,3 tūkst. Eur sutaupyta dėl neužimtų etatų skaičiaus; -4,6 tūkst. Eur, nes neįvyko suplanuotos komandiruočių; -0,9 tūkst. Eur sutaupyta dėl mažesnių transporto išlaikymo sąnaudų.
	<b>IŠ viso:</b>		<b>3.769,1</b>	<b>3.034,4</b>	<b>-734,7</b>	<b>80,5</b>	

Programos kodas	Finansavimo šaltinio kodas ir pavadinimas	Programos pavadinimas*	Planas su leistiniais patikslinimais	Vykdymas	Nuokrypis (5 – 4)	Patikslinto plano vykdymas, proc.	Asignavimų nepanaudojimo priežastys
1	2	3	4	5	6	7	8
<b>IV. APLINKOS MINISTERIJA</b>							
01.31	1.3.2.7.1 (2014–2020 m. ES struktūrinė parama)	Aplinkos taršos mažinimas ir prevencija	108.763,0	71.090,4	-37.672,6	65,4	Nepanaudota asignavimų: - 32 672,6 tūkst. Eur dėl užsitęsusių viešųjų pirkimų, teisminių ginčų, užsitęsę projektavimo bei statybos darbai dėl kurių keistos rangos sutartys įgyvendinant projektus finansuojamus pagal 2014-2020 metų ES fondų investicijų veiksmų programos priemones 05.3.2-APVA-R-014 „Geriamojo vandens tiekimo ir nuotekų tvarkymo sistemų renovavimas ir plėtra, įmonių veiklos tobulinimas“ ir 05.1.1-APVA-R-007 „Paviršinių nuotekų sistemų tvarkymas“. Pagal priemonę 05.2.1-APVA-V-022 „Komunalinių atliekų deginimo plėtra“ mokėjimo prašymai pateikti daug mažesnėmis nei planuota sumoms. - 5 000,00 tūkst. Eur, nes užsitęsę Vandentvarkos fondo steigimas. Pasikeitus vandentvarkos sektoriaus finansavimo krypčių prioritetui, inicijuotas vandentvarkos sektoriaus finansinių priemonių ex-ante vertinimo atnaujinimas, kurio ataskaita patvirtinta tik 2018-11-30. Fondo steigimo sutartis pasirašyta 2019-02-01, avansinis mokėjimas bus apmokėtas 2019 m. I ketv.
	1.4.1.1.1 (Biudžetinių įstaigų pajamų įmokos)		19,2	4,6	-14,6	23,9	Neįvyko viešieji pirkimai kompiuterinei įrangai įsigyta, sutaupyti komandiruotėms skirti asignavimai.
	1.6.1.1.2 (Klimato kaitos specialiosios programos lėšos)		32.500,0	22.943,4	-9.556,6	70,6	Nepanaudota dalis Klimato kaitos specialiosios programos lėšų: - 6 898,3 tūkst. Eur, nes užsitęsę vykdomi darbai, jų dokumentacijos tvarkymas; - 1 420,6 tūkst. Eur, nes fiziniai asmenys įgyvendino mažesnės apimties projektus nei planuota patirtos netinkamos išlaidos; juridinių asmenų mokėjimo prašymai pateikti vėliau nei planuota vyksta teisminiai ginčai dėl grąžintinų lėšų; - 968,3 tūkst. Eur, nes vėliau nei planuota pasirašytos sutartys vystomojo bendradarbiavimo projektams (klimato kaitos srities) įgyvendinti besivystančiose šalyse pagal 2017 m. kvietimą, užsitęsę viešieji pirkimai Klimato kaitos programos kitoms priemonėms įgyvendinti; -149,34 tūkst. Eur sutaupyta dėl Lietuvos aplinkos apsaugos investicijų fondo reorganizavimo ir funkcijų perdavimo Aplinkos apsaugos projektų valdymo agentūrai; -104,09 tūkst. Eur dėl darbuotojų kaitos ir laikino nedarbingumo; -15,98 tūkst. Eur dėl racionalaus ir taupaus biudžeto asignavimų panaudojimo, sutaupyta išorės ekspertų paslaugoms apmokėti (mažesnis nei planuota komandiruočių ir kitų išlaidų poreikis).
	1.6.1.1.3 (Lietuvos aplinkos apsaugos investicijų fondo lėšos iš mokesčio už aplinkos teršimą dalies)		14.776,2	2.458,1	-12.318,1	16,6	Nepanaudota dalis Lietuvos aplinkos apsaugos fondo lėšų iš mokesčio už aplinkos teršimą: -12 268,04 tūkst. Eur, nes pasirašytos subsidijų teikimo sutartys, pagal kurias mokėjimai vyks 2019 ar vėlesniais metais; -27,4 tūkst. Eur dėl Lietuvos aplinkos apsaugos investicijų fondo reorganizavimo ir funkcijų perdavimo Aplinkos apsaugos projektų valdymo agentūrai; -22,7 tūkst. Eur dėl Lietuvos aplinkos apsaugos investicijų fondo reorganizavimo ir funkcijų perdavimo Aplinkos apsaugos projektų valdymo agentūrai.
01.31	1.6.1.1.4 (Lėšos iš mokesčio už aplinkos teršimą gaminių ar pakuotės atliekomis)	Aplinkos taršos mažinimas ir prevencija	10.330,4	1.369,5	-8.960,9	13,3	Nepanaudota dalis mokesčio už aplinkos teršimą apmokestinamųjų gaminių ir pakuotės atliekomis ir mokesčio už aplinkos teršimą sąvartyne šalinamomis atliekomis (Atliekų tvarkymo programos) lėšų: -3 952,83 tūkst. Eur rezervuotų lėšų galimiems teisiniams įsipareigojimams vykdyti, nes gauta daugiau viršplaninių įmokų nei planuota; -3 045,17 tūkst. Eur projektams pagal pasirašytas dotacijų teikimo sutartis savivaldybėms, kurių įgyvendinimas trunka ilgiau nei vienerius biudžetinius metus. Dalis darbų bus atlikti 2019-2020 m. pagal tęstinius sutartinius įsipareigojimus; -1 501,21 tūkst. Eur pagal pasirašytas sutartis kitoms Atliekų tvarkymo programos priemonėms įgyvendinti (įgyvendinimas trunka ilgiau nei vienerius biudžetinius metus). Dalis sutarčių bus įgyvendintos 2019-2020 m. pagal tęstinius sutartinius įsipareigojimus; -461,54 tūkst. Eur - nepanaudota dalis lėšų, rezervuotų reformoms pavaldžioje įstaigoje vykdyti (regionų aplinkos apsaugos departamentų reorganizavimui - atsiskaitymui su atleidžiamais darbuotojais); -0,2 tūkst. Eur dėl sumažėjusios kainos ūkio inventoriaus ir prekių įsigijimui.
<b>Iš viso:</b>			<b>166.388,8</b>	<b>97.866,0</b>	<b>-68.522,9</b>	<b>58,8</b>	

Programos kodas	Finansavimo šaltinio kodas ir pavadinimas	Programos pavadinimas*	Planas su leistiniais patikslinimais	Vykdymas	Nuokrypis (5 – 4)	Patikslinto plano vykdymas, proc.	Asignavimų nepanaudojimo priežastys
1	2	3	4	5	6	7	8
01.32	1. 1.1.1. 1 (Valstybės biudžeto lėšos)	Biologinės įvairovės apsauga, kraštovaizdžio tvarkymas ir išsaugojimas	5.507,0	5.506,6	-0,4	100,0	Sutaupymai dėl mažesnių nei planuota pirkimų kainų.
	1. 1.1.1. 2 (Valstybės biudžeto lėšos, skirtos apmokėti bendrai finansuojamų iš ES fondų lėšų projektų netinkamam finansuoti iš ES fondų lėšų pirkimo ir (arba) importo PVM))		3,1	2,3	-0,7	75,8	Dėl projekto Nr. 05.4.1-APVA-V-016-01-0008 „Kraštovaizdžio vertybių apsauga ir pritaikymas pažinti (I)“ užsitęsusių projekto vykdymo priežiūros ir darbų pirkimo, planuojama skirtus ir nepanaudotus asignavimus (valstybės biudžeto lėšas, skirtas apmokėti bendrai finansuojamų iš ES fondų lėšų projektų netinkamas išlaidas) panaudoti III–IV ketv.
	1.3.3.1. 45 (2014–2020 m. Europos teritorinio bendradarbiavimo tikslo programos lėšos)		700,0	436,0	-264,0	62,3	Užsitęsusių viešųjų pirkimų ir susijusių teisinės ir administracinės procedūros.
	1. 4.1.1. 1 (Biudžetinių įstaigų pajamų įmokos)		514,5	441,9	-72,6	85,9	Užsitęsusių viešųjų pirkimų ir susijusių teisinės ir administracinės procedūros.
	1. 6.1.1. 5 (Aplinkos apsaugos rėmimo programos lėšos)		594,6	404,5	-190,2	68,0	Užsitęsusių viešųjų pirkimų ir susijusių teisinės ir administracinės procedūros.
	1. 2.3.1. 24 (ES finansinio instrumento LIFE+ programos bendrojo finansavimo lėšos)		13,2	13,2	0,0	100,0	Asignavimai panaudoti.
	1. 2.3.2. 1 (ES aplinkos ir klimato politikos programos (LIFE) bendrojo finansavimo lėšos)		1.138,8	1.124,7	-14,1	98,8	Projekto Nr. LIFE14ENV/LV/000174 „Pavojingų cheminių medžiagų pakeitimas mažose ir vidutinio dydžio įmonėse“ mokėjimo prašymas pateiktas mažesnei sumai nei planuota.
	1. 2. 2. 7. 1 / 1.3.2.7.1 (2014–2020 m. ES struktūrinės paramos ir bendrojo finansavimo lėšos)		18.798,9	15.240,2	-3.558,7	81,1	Dėl užsitęsusių techninių projektų derinimo, rangos darbų pirkimų tik 2018 m. gruodį pasirašytos rangos sutartys pagal kurias nebuvo deklaruotų išlaidų projektams, finansuojamiems pagal 2014-2020 metų ES fondų investicijų veiksmų programos priemonę 05.4.1-APVA-V-016 „Saugomų teritorijų ir valstybinės reikšmės parkų tvarkymas, pritaikymas lankymui“. Pagal priemonę 05.5.1-APVA-R-19 „Kraštovaizdžio apsauga“ užsitęsę kraštovaizdžio tvarkymo projektų derinimas. Taip pat kai kurie projektai įgyvendinti mažesne apimtimi nei planuota.
	<b>Iš viso:</b>		<b>27.270,1</b>	<b>23.169,4</b>	<b>-4.100,7</b>	<b>85,0</b>	
02.33	1. 1.1.1. 1 (Valstybės biudžeto lėšos)	Gamtos išteklių ir paveldo vertybių apsauga	3.941,0	3.919,6	-21,4	99,5	Nepanaudota asignavimų: -13,81 tūkst. Eur sutaupyta dėl mažesnio nei planuota pirkimų poreikio -7,63 tūkst. Eur dėl personalo kaitos, laikino nedarbingumo, lakinai neužimtų pareigybių.
	1. 2. 2. 7. 1 / 1.3.2.7.1 (2014–2020 m. ES struktūrinės paramos ir bendrojo finansavimo lėšos)		6.322,0	5.049,2	-1.272,8	79,9	Mokėjimo prašymai pateikti daug mažesnei nei planuota sumai pagal 2014-2020 metų ES fondų investicijų veiksmų programos priemonę 05.4.1-APVA-V-017 „Visuomenės informavimas apie aplinką ir aplinkosauginių rekreacinių objektų tvarkymas“. Inicijuotas projekto „Visuomenės aplinkosauginių švietimą skatinančios infrastruktūros atnaujinimas Lietuvos zoologijos sode“ techninio projekto pakartotinis rengimas.
	1. 4.1.1. 1 (Biudžetinių įstaigų pajamų įmokos)		720,4	688,4	-32,0	95,6	Nepanaudota asignavimų: -15,8 tūkst. Eur, nes suplanuoti pirkimai įsigyti už mažesnę kainą; -9,39 tūkst. Eur - nepanaudotas surinktų viršplaninių lėšų likutis; -5,1 tūkst. Eur sutaupyta darbo užmokesčiui (prašoma perkelti į 2019 m.)

Programos kodas	Finansavimo šaltinio kodas ir pavadinimas	Programos pavadinimas*	Planas su leistinais patikslinimais	Vykdymas	Nuokrypis (5 – 4)	Patikslinto plano vykdymas, proc.	Asignavimų nepanaudojimo priežastys
1	2	3	4	5	6	7	8
02.33	1. 6.1.1. 5 (Aplinkos apsaugos rėmimo programos lėšos)	Gamtos išteklių ir paveldo vertybių apsauga	5.183,3	2.631,9	-2.551,4	50,8	Nepanaudota dalis Aplinkos apsaugos rėmimo programos (toliau – AARP) priemonėms įgyvendinti skirtų lėšų: -949,3 tūkst. Eur nepanaudota projektams, kurių įgyvendinimas trunka ilgiau nei vienerius biudžetinius metus. Dalis darbų bus atlikti 2019 m. pagal tęstinius sutartinius įsipareigojimus. Dalis projektų neįgyvendinti dėl pasikeitusių poreikių. Dalis lėšų nepaskirstyta. -799,5 tūkst. Eur dėl užsitęsusių savivaldybių 2017-2018 m. projektų būstams prijungti prie centralizuotos nuotekų surinkimo infrastruktūros, siekiant pašalinti miesto nuotekų valymo direktyvos 91/271/EEC pažeidimus, įgyvendinimo, jų dokumentacijos tvarkymo. Dotacijų sutarčių vykdymas pratęstas. Vykdyti ilgalaikes dotacijų teikimo sutartis žuvų ištekliams atkurti ir saugoti dėl nepalankių meteorologinių sąlygų žiemą nusikėlė dalies vandens transporto priemonių nuleidimo vietų įrengimas; -505,7 tūkst. Eur - nepanaudota dalis lėšų, rezervuotų reformoms pavaldžioje įstaigoje vykdyti (regionų aplinkos apsaugos departamentų reorganizavimui - atsiskaitymui su atleidžiamais darbuotojais); -272 tūkst. Eur dėl vykdomų funkcijų pasikeitimo, struktūrinių pokyčių Žvūninkystės tarnyba vėlavo atlikti žūvinimo darbus; -16,99 tūkst. Eur nepanaudoti asignavimai pavaldžiai įstaigai skirti lapkričio mėn., bus prašoma perkelti 2019 m.; -5,71 tūkst. Eur dėl mažesnės nei planuota kainos transporto išlaikymui ir uniformų įsigijimui ir kitoms prekėms bei paslaugoms; -1,8 tūkst. Eur dėl personalo kaitos ir laikino nedarbingumo; -0,4 tūkst. Eur dėl mažesnio nei planuota pirkimų poreikio.
	Iš viso:		16.166,7	12.289,1	-3.877,6	76,0	
02.39	1. 6.1.1. 6 (Bendrųjų miško ūkio reikmių finansavimo programos lėšos pagal Miškų įstatymą)	Bendrųjų miškų ūkio reikmių finansavimo programa	15.696,2	9.544,6	-6.151,6	60,8	Asignavimų nepanaudojimo priežastys: -3 827,01 tūkst. Eur dėl sąskaitų apmokėjimo po ataskaitinio laikotarpio pabaigos. Lėšos, numatytos tęstiniams sutartiniais įsipareigojimams 2019 m. vykdyti, nepaskirstytos programos rezervo lėšos; -1 044,15 tūkst. Eur sutaupyti asignavimai nuo 2018-05-31 likvidavus Generalinę miškų urėdiją; -451 tūkst. Eur dėl užsitęsusių vykdomų darbų ir dokumentacijos tvarkymo; -358,6 tūkst. Eur dėl užsitęsusių viešųjų pirkimų bei administracinių procedūrų; -248,2 tūkst. Eur VĮ „Valstybinių miškų urėdija“ grąžintos pagal finansavimo sutartis sutaupytos lėšos seklinių plantacijų, naujų miškų įveisimui, miško kelių remontui, miestų miškų priežiūrai, gaisrų sistemos priežiūrai ir eksploatavimui; -158,9 tūkst. Eur dėl racionalaus ir taupaus biudžeto asignavimų panaudojimo. Neįvykus stichinėms nelaimėms neišplitus masinėms ligoms ir kenkėjams nepanaudotos šioms reikmėms rezervuotos lėšos; -59,12 tūkst. Eur dėl darbuotojų kaitos ir laikino nedarbingumo; -4,6 tūkst. Eur dėl neįvykusių suplanuotų darbų, darbdavio socialinės paramos.
	Iš viso:		15.696,2	9.544,6	-6.151,6	60,8	
03.37	1. 1.1.1. 1 (Valstybės biudžeto lėšos)	Teritorijų planavimo, statybos ir būsto politikos įgyvendinimo koordinavimas	41.932,0	28.687,3	-13.244,7	68,4	Asignavimų nepanaudojimo priežastys: -13 200,48 tūkst. Eur dėl užsitęsusių vykdomų darbų, jų dokumentacijos tvarkymo; -15,96 tūkst. Eur dėl mažesnio nei planuota pirkimų poreikio; -13,78 tūkst. Eur dėl užsitęsusių LR teritorijos bendrojo plano esamos būklės analizės įvertinimo paslaugų dalies ir LR teritorijos bendrojo plano rengimo etapo bendrųjų sprendinių formavimo (konceptijos) dalies rengimo paslaugų viešajam pirkimui nusikėlė ir kitų suplanuotų veiklų vykdymas; -13,39 tūkst. Eur dėl kitos šalies vėlavimo vykdyti įsipareigojimus; -1,13 tūkst. Eur dėl mažesnių nei planuota pirkimų kainų.
	1. 3.2.7. 1 (2014–2020 m. ES struktūrinė parama)		8.100,0	8.099,1	-0,9	100,0	Sutaupymai.

Programos kodas	Finansavimo šaltinio kodas ir pavadinimas	Programos pavadinimas*	Planas su leistiniais patikslinimais	Vykdymas	Nuokrypis (5 – 4)	Patikslinto plano vykdymas, proc.	Asignavimų nepanaudojimo priežastys
1	2	3	4	5	6	7	8
03.37	1. 6. 1. 1. 1 (Valstybės biudžeto pajamų iš mokesčių dalis ir kitos lėšos, kurių panaudojimo apimtis ir tikslinė paskirtis nurodyta įstatyme ar Vyriausybės nutarime)	Teritorijų planavimo, statybos ir būsto politikos įgyvendinimo koordinavimas	10,0	10,0	0,0	100,0	Visi skirti asignavimai panaudoti.
	1. 6.1.1. 5 (Aplinkos apsaugos rėmimo programos lėšos)		777,2	431,4	-345,8	55,5	Asignavimų nepanaudojimo priežastys: -262,84 tūkst. Eur dėl mažesnio nei planuota pirkimų poreikio; -65,52 tūkst. Eur dėl užsitęsusių viešųjų pirkimų ir susijusių teisinių ir administracinių procedūrų; -9,96 tūkst. Eur sutaupyta optimizavus autoparką; -4,78 tūkst. Eur dėl mažesnių nei planuota pirkimų kainų; -1,74 tūkst. Eur išmokėta mažiau nei priskaičiuota socialinio draudimo mokesčių.
	1. 7. 1. 1. 1 (Specialios tikslinės dotacijos, numatytos atitinkamų metų valstybės biudžeto įstatyme)		1.100,0	186,4	-913,6	16,9	Vilniaus m. savivaldybė neatliko visų suplanuotų Lukiškių aikštės tvarkymo darbų (neįvyko viešieji pirkimai tiekėjams pasiūlius per didelę kainą arba visai negavus pasiūlymų)
	<b>Iš viso:</b>		<b>51.919,1</b>	<b>37.414,2</b>	<b>-14.505,0</b>	<b>72,1</b>	
04.38	1. 1.1.1. 1 (Valstybės biudžeto lėšos)	Bendrosios aplinkos politikos įgyvendinimo koordinavimas	6.381,0	6.359,3	-21,7	99,7	-14,2 tūkst. Eur dėl laikinai neužimtų pareigybių, darbuotojų nedarbingumo; -7,5 tūkst. Eur dėl mažesnio nei planuota poreikio komandiruočių, paslaugų išlaidoms.
04.38	1.2.2.7.2 / 1.3.2.7.2 (2014–2020 m. ES techninės paramos ir bendrojo finansavimo lėšos)	Bendrosios aplinkos politikos įgyvendinimo koordinavimas	3.038,0	2.432,1	-605,9	80,1	Panaudota mažiau nei planuota 2014–2020 m. laikotarpio techninės paramos lėšų ES ir bendrojo finansavimo paramos bendrosioms administravimo išlaidoms finansuoti: -355,83 tūkst. Eur dėl laikinai neužimtų pareigybių, pareigybių funkcijų dalies, susietos su ES funkcijomis, pagal kurią mokamas darbo užmokestis iš šio projekto, sumažėjimo; -112,35 tūkst. Eur dėl mažesnio nei planuota pirkimų poreikio; -78,41 tūkst. Eur, nes užsitęsę viešieji pirkimai (ilgiau nei planuota derinti pirkimų dokumentai, tiekėjai prašė pratęsti / atidėti dokumentų pateikimo terminus, užsitęsę tiekėjų pateiktų dokumentų tikslinimas ir kt.); -31,41 tūkst. Eur, nes dalis techninės paramos projekto asignavimų kvalifikacijos kelimui ir komandiruočiams skirta tik rugsėjo mėn. (iš anksto nebuvo žinoma kiek bus skirta lėšų ir nebuvo galimybės iš anksto planuoti pirkimų kvalifikacijai kelti ir vykti į užsienį); -17,4 tūkst. Eur dėl AM struktūrinės pertvarkos ir efektyvesnio administracinių patalpų naudojimo sutaupyti asignavimai patalpų nuomai, komunalinėms, eksploatacinėms ir valymo paslaugoms; -6,39 tūkst. Eur, nes kompiuteriai įsigyti už mažesnę nei planuota kainą; -4,1 tūkst. Eur - netransliuoti suderinti 3 radijo reportažai, nes pašnekovai atsakė tuo metu komentuoti.
	1. 3.3.1.34 (Kitų bendrai finansuojamų projektų ES ar kitos tarptautinės finansinės paramos lėšos)		1,0	0,0	-1,0	0,0	Mažesnis nei planuota asignavimų poreikis gavus Europos Komisijos avansinį mokėjimą projektui „LIFE gebėjimų stiprinimas Lietuvoje“ vykdyti.
	1. 2.3.1.49 / 1. 3.3.1.49 (2014–2021 m. Norvegijos finansinio mechanizmo techninės paramos, programų valdymo ir bendrojo finansavimo lėšos)		28,0	10,1	-17,9	36,2	Lėšos nepanaudotos dėl užsitęsusio sprendimo priėmimo, ar Aplinkos ministerija dalyvaus Norvegijos finansinio mechanizmo lėšomis finansuojamoje programoje. Lėšos pradėtos naudoti tik 2018 m. IV ketv.
	1. 4.1.1. 1 (Biudžetinių įstaigų pajamų įmokos)		15,7	2,2	-13,5	14,1	Gauta mažiau nei planuota pajamų įmokų nutraukus patalpų nuomą.
	1. 7. 1. 1. 1 (Specialios tikslinės dotacijos)		59,0	8,8	-50,2	15,0	Mažėjantis poreikis specialiosioms tikslinėms dotacijoms Piliiečių nuosavybės teisių į išlikusį nekilnojamąjį turtą įstatymu savivaldybėms perduotoms funkcijoms vykdyti
	<b>Iš viso:</b>		<b>9.522,7</b>	<b>8.812,6</b>	<b>-710,1</b>	<b>92,5</b>	

Programos kodas	Finansavimo šaltinio kodas ir pavadinimas	Programos pavadinimas*	Planas su leistiniais patikslinimais	Vykdymas	Nuokrypis (5 – 4)	Patikslinto plano vykdymas, proc.	Asignavimų nepanaudojimo priežastys
1	2	3	4	5	6	7	8
<b>V. ENERGETIKOS MINISTERIJA</b>							
01.01	1.1.1.1.1 (Valstybės biudžeto lėšos)	Nacionalinės energetikos strategijos tikslus įgyvendinanti Energetikos ministerijos programa	8.978,0	8.677,7	-300,3	96,7	Buvo imtasi visų taupymo priemonių, kad efektyviai ir racionaliai būtų naudojamos biudžeto lėšos, atsisakant kai kurių planuotų prekių ir paslaugų pirkimų, vietoje to įgyvendinant alternatyvius sprendimus, nereikalaujančius papildomų išlaidų (pvz. atlikta savais resursais, pasinaudota kitų institucijų gerąja praktika ir pan.), efektyvinant ministerijos veiklą. Taip pat atlikus viešųjų pirkimų procedūras, pasiūlyta mažesnė kaina negu buvo planuota. Iš šių lėšų 112,5 tūkst. Eur yra nepanaudotos darbo užmokesčio ir soc. draudimo lėšos dėl personalo kaitos ir laikino nedarbingumo.
	1.1.1.1.2 (Valstybės biudžeto lėšos, skirtos apmokėti bendrai finansuojamų iš ES fondų lėšų projektų netinkamam finansuoti iš ES fondų lėšų pirkimo ir (arba) importo PVM))		231,0	0,0	-231,0	0,0	Lėšos buvo numatytos iš biudžeto netinkamo PVM iš Europos Sąjungos struktūrinių fondų dengimui. Šios lėšos nėra suplanuotos kaip atskira priemonė. Jos buvo numatytos pastatų valdytojams, kurie dalyvauja pastatų atnaujinimo programoje. Kol kas kompensuoti PVM poreikio nėra, nes vykdomų pastatų atnaujinimo projektų pagal EM priemones kol kas dar yra nedaug.
	1.2.2.7.2 / 1.3.2.7.2 (2014–2020 m. ES techninės paramos ir bendrojo finansavimo lėšos)		281,0	187,3	-93,7	66,7	Didžiąją dalį Veiksmų programos administravimo projekto sutaupyti lėšų sudaro lėšos, skirtos darbo užmokesčiui ir socialinio draudimo įmokoms. Sutaupymai atsirado dėl neplanuotos darbuotojų kaitos bei nedarbingumo. Kitą dalį sutaupymų sudaro lėšos, skirtos Europos Sąjungos investicijų poveikio vertinimo projektui. Sutaupymai atsirado įvykdžius paslaugų viešąjį pirkimą ir įsigijus paslaugas už mažesnę kainą nei suplanuota. Taip pat dalį sutaupymų sudaro lėšos, skirtos projektui informuoti apie Veiksmų programą. Lėšos nepanaudotos dėl užtrukusio komunikacijos paslaugų viešojo pirkimo proceso.
	1.3.2.7.1 (2014–2020 m. ES struktūrinė parama)		76.156,0	43.755,1	-32.400,9	57,5	Pagrindinės asignavimų nepanaudojimo priežastys: -dėl užtrukusio projektų įgyvendinimo veiklos (rangovo bankrotas, įsipareigojimų nevykdymas laiku), pratęsti mokėjimo prašymų teikimo grafikai, atitinkamai į kitus laikotarpius nukelti išmokėjimai; - užsitęsęs planavimo, projekto sutarties pasirašymo procedūros, nepaskelbti kvietimai; - gauta žymiai mažiau paraiškų su mažesniais sumomis nei planuota; - užtrukusio viešųjų pirkimų procedūros; - statybos darbų vėlavimai dėl pavėluoto statybos leidimų gavimo.
	1.3.3.1.43 (Europos infrastruktūros tinklų priemonės (EITP) lėšos)		9.655,0	151,1	-9.503,9	1,6	Asignavimai buvo numatyti naujos 330 kV oro linijos Vilnius-Vilnia-Neris įgyvendinimui. 2018 m. atsižvelgiant į galutinius politinius sprendimus dėl Baltijos šalių sinchronizacijos su KET Lietuvos elektros perdavimo sistemos operatorius pavėlino šios linijos statybų projekto įgyvendinimo pradžios terminą ir nukėlė į 2020 metus.
	1.4.1.1.1 (Biudžetinių įstaigų pajamų įmokos)		559,0	550,0	-9,0	98,4	Asignavimų nepanaudojimo priežastys: -8,2 tūkst. Eur dėl įstaigos reorganizacijos (nepanaudota 6,3 tūkst. Eur darbo užmokesčio ir 1,9 tūkst. Eur soc. draudimo įmokų straipsniuose numatytų asignavimų, skirtų išeitinėms išmokoms, kompensacijoms už nepanaudotas atostogas išmokėti). Teisės aktų nustatyta tvarka Valstybinės energetikos inspekcijos darbuotojai naudojami galimybę priimti (ar atsisakyti) pateiktus pasiūlymus iki galutinės sprendimo priėmimo datos. Pagal teisės aktų nustatytus terminus jau nebuvo galima įvykdyti lėšų perskirstymo tarp ekonominės klasifikacijos straipsnių; -0,6 tūkst. Eur, nes sąskaitos už suteiktas paslaugas apmokamos po ataskaitinio laikotarpio pabaigos, kadangi pagal teisės aktų nustatytus terminus jau nebuvo galima įvykdyti lėšų perskirstymo tarp ekonominės klasifikacijos straipsnių; -0,1 tūkst. Eur, nes darbuotojai sirgo mažiau nei planuota. Pagal teisės aktų nustatytus terminus jau nebuvo galima įvykdyti lėšų perskirstymo tarp ekonominės klasifikacijos straipsnių; -0,1 tūkst. Eur dėl mažesnių nei planuota ilgalaikio materialiojo ir nematerialiojo turto įsigijimo kainų. Pagal teisės aktų nustatytus terminus jau nebuvo galima įvykdyti lėšų perskirstymo tarp ekonominės klasifikacijos straipsnių.
<b>Iš viso:</b>			<b>95.860,0</b>	<b>53.321,2</b>	<b>-42.538,8</b>	<b>55,6</b>	

Programos kodas	Finansavimo šaltinio kodas ir pavadinimas	Programos pavadinimas*	Planas su leistiniais patikslinimais	Vykdymas	Nuokrypis (5 – 4)	Patikslinto plano vykdymas, proc.	Asignavimų nepanaudojimo priežastys
1	2	3	4	5	6	7	8
72. 10	1.1.1.1.2 (Valstybės biudžeto lėšos, skirtos apmokėti bendrai finansuojamų iš ES fondų lėšų projektų netinkamam finansuoti iš ES fondų lėšų pirkimo ir (arba) importo PVM)	Ignalinos programos administravimas Lietuvoje	349,0	186,4	-162,6	53,4	1. Ignalinos atominės elektrinės regiono savivaldybėms nepavyko pasiekti planuoto vykdomų energijos efektyvumo didinimo projektų, finansuojamų Ignalinos programos lėšomis, įgyvendinimo tempo, dėl užtrukusių darbų pirkimo konkursų (projektai VDH.02 (Visaginas District Heating) , VEE.04 (Visaginas Energy Efficiency)) 2. Ignalinos atominės elektrinės regiono savivaldybėse vyko daugiabučių namų renovavimo darbai (projektai ZEV.01 (Zarasai EnerVizija), IEV.01 (Ignalina EnerVizija), VEV.02 (Visaginas EnerVizija)), tačiau iki 2018 m. pabaigos užbaigta tik dalis pastatų, todėl dalis lėšų nebuvo panaudota.
	1.2.3.1.13 (2007–2013 m. ir 2014–2020 m. Ignalinos programos bendrojo finansavimo lėšos)		7.470,0	7.411,8	-58,2	99,2	[vykdyta 99,22 proc.
72. 10	1.3.3.1.13 (2007–2013 m. ir 2014–2020 m. Ignalinos programos lėšos)	Ignalinos programos administravimas Lietuvoje	60.803,0	43.811,9	-16.991,1	72,1	1. B19/2 projekte (trumpaamžių labai mažo aktyvumo atliekų kapinynas) buvo laikinai sustabdyti darbai po Valstybinės atominės energetikos saugos inspekcijos nustatytų pažeidimų, vyksta darbo projekto koregavimas. Pagal projektą UTS.20 (Utilities and services) 2018 m. įdiegtus energijos resursų mažinimo programos priemones buvo panaudota mažiau lėšų negu suplanuota. Pagal PPR (Public Procurement Requirements) projektą pasirašytų sutarčių kaina buvo mažesnė negu suplanuota užtruko patirtas išlaidas pagrindžiančių dokumentų tikrinimas, todėl dar nekompensuotos 2018 m. III ketv. išlaidos. Projekte MTF (Radioaktyviųjų metalo atliekų apdorojimo įrenginio kompleksas) - dėl vykusio teismo ginčo užsitęsė pirkimo procedūra, statybos darbai nebuvo atlikti laiku, dalį darbų planuojama atlikti 2019 m. Apmokėjimas už 2018 m. pateiktą įrangą perkeltas į 2019 m. (trūko dokumentų pateiktai įrangai). TSO (Technical support organization) vėluoja vykdyti projektą (po Valstybinės atominės energetikos saugos inspekcijos pastabų koreguota galutinė ataskaita derinama su VŠĮ "Centrine projektų valdymo agentūra"). Projekte NSR.02 (Mažo ir vidutinio aktyvumo trumpaamžių radioaktyviųjų atliekų paviršinis kapinynas) tęsiama FIDIC inžinieriaus paslaugų pirkimo procedūra. Projekte B20 (Bitumuočių atliekų saugyklos modernizavimas) mokėjimai pagal sutartį bus tik 2019 m. 2. Ignalinos atominės elektrinės regiono savivaldybėms nepavyko pasiekti planuoto vykdomų energijos efektyvumo didinimo projektų, finansuojamų Ignalinos programos lėšomis, įgyvendinimo tempo, dėl užtrukusių darbų pirkimo konkursų (projektai VDH.02 (Visaginas District Heating) , VEE.04 (Visaginas Energy Efficiency)). Ignalinos atominės elektrinės regiono savivaldybėse vyko daugiabučių namų renovavimo darbai (projektai ZEV.01 (Zarasai EnerVizija), IEV.01 (Ignalina EnerVizija), VEV.02 (Visaginas EnerVizija)), tačiau iki 2018 m. pabaigos tik dalis buvo užbaigta, todėl dalis lėšų nebuvo panaudota. 2018 m. nepanaudotos lėšos bus panaudotos vėlesniais laikotarpiais.
	Iš viso:		68.622,0	51.410,1	-17.211,9	74,9	

Programos kodas	Finansavimo šaltinio kodas ir pavadinimas	Programos pavadinimas*	Planas su leistiniais patikslinimais	Vykdymas	Nuokrypis (5 – 4)	Patikslinto plano vykdymas, proc.	Asignavimų nepanaudojimo priežastys
1	2	3	4	5	6	7	8
<b>VI. FINANSŲ MINISTERIJA</b>							
01.02	1.1.1.1.1 (Valstybės biudžeto lėšos)	Finansų politikos formavimas ir įgyvendinimas	166.482,9	160.111,2	-6.371,7	96,2	<p>Pagrindinės asignavimų nepanaudojimo priežastys:</p> <p>-1 770,8 tūkst. Eur nepanaudota užsitęsusiems pirkimams ir projektavimo darbams įgyvendinant investicijų projektus „Vilniaus koncertų ir sporto rūmų pastatų komplekso Vilniuje, Rinktinės g. 1, rekonstravimas“ ir „Administracinės paskirties pastato Vilniuje, T. Ševčenkos g. 13, pritaikymas Vadovybės apsaugos departamento reikmėms“;</p> <p>-1 113,7 tūkst. Eur nepanaudota užsitęsusiems administracinėms procedūroms įgyvendinant Muitinės departamento (841,2 tūkst. eurų) ir VMI (109,6 tūkst. eurų) ir Finansų ministerijos (162,9 tūkst. eurų) projektus ir atliekant kitus viešuosius pirkimus;</p> <p>-772,2 tūkst. Eur nepanaudotos lėšos VMI projektams: „Taikomosios programinės įrangos sukūrimas ir techninės įrangos įsigijimas informacijos mainams tarp ES valstybių“; „Automatinių informacijos mainų su užsienio valstybėmis užtikrinimas“; „Mokesčių apskaitos informacinės sistemos plėtra, II etapas“; „Deklaravimo prievolių ir registrinių duomenų administravimo plėtra, II etapas“ dėl vėlavimo priimti susijusius teisės aktus, pateikti naujus reikalavimus, priimtų sprendimų atidėti terminus ir kt. Taip pat lėšos nepanaudotos dėl naujo Duomenų apsaugos reglamento įsigaliojimo užsitęsusiems numatytų paslaugų teikimui, atidėjus IT priežiūros ir palaikymo darbus, nes buvo pratęsti IT investicijų projektų įgyvendinimo terminai dėl mokesčių reformai įgyvendinti reikalingų funkcionalumų diegimo.</p> <p>-752,0 tūkst. Eur nepanaudotos lėšos darbo užmokesčiui ir soc. draudimui dėl personalo kaitos ir laikino nedarbingumo;</p> <p>-539,6 tūkst. Eur lėšos nepanaudotos, nes kitiems asignavimų valdytojams neatsirado poreikio nenumatytais įmokoms arba skoloms, susijusioms su Finansų ministerijos administruojamais bendrai iš ES arba kitos tarptautinės finansinės paramos lėšų finansuojamais projektais, padengti;</p> <p>-481,1 tūkst. Eur sutaupyta pigiau nei planuota įsigijus prekes ir paslaugas bei atlikus pirkimus investicijų projektams įgyvendinti (iš jų daugiausiai IT prekėms ir paslaugoms, kitoms prekėms ir paslaugoms, ūkiniam inventoriui, remontui);</p> <p>-449,5 tūkst. Eur nepanaudota dėl užsitęsusių vykdomų darbų (VMI projektuose „Integruotos mokesčių informacinės sistemos projektavimas ir diegimas“ ir Asmens duomenų veiksmų auditavimo modulių kūrimas, projektui „Administracinio pastato Vilniuje, Žalgirio g. 127, rekonstravimas – pritaikymas Muitinės kriminalinės tarnybos reikmėms – ikiteisninio tyrimo ir neteisėtų veikų prevencijos veiksmams atlikti“, nepanaudotos lėšos Audito, apskaitos, turto vertinimo ir nemokumo valdymo tarnybos prie LR FM (toliau – AATVNV) automobilių aikštelės tvarkymui dėl pasikeitusių orų sąlygų).</p>
	1.2.2.7.2 / 1.3.2.7.2 (2014–2020 m. ES techninės paramos ir bendrojo finansavimo lėšos)		11.954,0	9.136,8	-2.817,2	76,4	<p>Asignavimų nepanaudojimo priežastys:</p> <p>-1 188,7 tūkst. Eur - nepanaudotos lėšos darbo užmokesčiui ir soc. draudimui dėl personalo kaitos ir laikino nedarbingumo;</p> <p>-1 071,4 tūkst. Eur nepanaudota dėl mažesnių nei planuota pirkimų kainų;</p> <p>-542 tūkst. Eur nepanaudota dėl mažesnio nei planuota pirkimų poreikio;</p> <p>-15 tūkst. Eur CPVA lėšų nepanaudojo investicijų projektui „Centrinės projektų valdymo agentūros informacinės sistemos (CPVA IS) kūrimas ir diegimas, II etapas“, nes atlikus viešuosius pirkimus paaiškėjo, kad esamo finansavimo nepakanka sukurti reikiamus funkcionalumus.</p>
	1.3.2.7.1 (2014–2020 m. ES struktūrinė parama)		20.768,0	0,0	-20.768,0	0,0	Šioje priemonėje planuojamos ES lėšos skiriamos esant asignavimų valdytojams reikalingų papildomų ES lėšų poreikiui ES struktūrinių fondų projektams įgyvendinti. Papildomų ES lėšų poreikio nebuvo gauta.
	1.3.3.1.38 (2009–2014 m. Europos ekonominės erdvės finansinio mechanizmo programų techninės paramos lėšos)		172,0	77,8	-94,2	45,2	Nesusidarė Europos ekonominės erdvės finansinio mechanizmo techninės paramos lėšų poreikis
	1.3.3.1.39 (2009–2014 m. Norvegijos finansinio mechanizmo programų techninės paramos lėšos)		204,0	92,3	-111,7	45,2	Nesusidarė Norvegijos finansinio mechanizmo techninės paramos lėšų poreikis

Programos kodas	Finansavimo šaltinio kodas ir pavadinimas	Programos pavadinimas*	Planas su leistiniais patikslinimais	Vykdymas	Nuokrypis (5 – 4)	Patikslinto plano vykdymas, proc.	Asignavimų nepanaudojimo priežastys
1	2	3	4	5	6	7	8
01.02	1.2.3.1.46 / 1.3.3.1.46 (2014–2021 m. EEE finansinės paramos ir bendrojo finansavimo lėšos)	Finansų politikos formavimas ir įgyvendinimas	4.242,0	0,0	-4.242,0	0,0	Vėliau nei planuota pradėtas programos vykdymas. Susitarimų Memorandumai dėl Norvegijos finansinio mechanizmo ir Europos ekonominės erdvės finansinio mechanizmo įgyvendinimo pasirašyti 2018 m. balandžio 23 d., todėl vėluoja ir projektų vykdymo pradžia.
	1.2.3.1.47 / 1.3.3.1.47 (2014–2021 m. Norvegijos finansinės paramos ir bendrojo finansavimo lėšos)		4.570,0	0,0	-4.570,0	0,0	Vėliau nei planuota buvo patvirtinti programų aprašymai, pateikti kvietimai teikti paraiškas projektams vykdyti. Todėl vėliau nei planuota vykdomi projektai ir projektų vykdytojams 2018 m. dar nepradėtos mokėti projekto vykdymui skirtos lėšos.
	1.2.3.1.48 / 1.3.3.1.48 (2014–2021 m. EEE finansinio mechanizmo techninės paramos, programų valdymo ir bendrojo finansavimo lėšos)		525,0	164,9	-360,1	31,4	Šių programų išlaidos yra tinkamos finansuoti nuo Susitarimų Memorandumai dėl Norvegijos finansinio mechanizmo ir Europos ekonominės erdvės finansinio mechanizmo įgyvendinimo pasirašymo dienos. Memorandumai pasirašyti 2018 m. balandžio 23 d.
	1.2.3.1.49 / 1.3.3.1.49 (2014–2021 m. Norvegijos finansinio mechanizmo techninės paramos, programų valdymo ir bendrojo finansavimo lėšos)		573,0	180,2	-392,8	31,4	Kadangi lėšos techninei paramai buvo naudotos ne visus metus, o tik nuo memorandumų pasirašymo, jų panaudota mažiau, pvz. lėšų kitoms prekėms ir paslaugoms, komunalinėms paslaugoms, nuomai ir kt.
	1.3.3.1.50 (2014–2021 EEE dvišalio bendradarbiavimo fondo lėšos)		309,0	42,8	-266,2	13,9	Vėliau nei planuota pradėtas programos vykdymas. Susitarimų Memorandumai dėl Norvegijos finansinio mechanizmo ir Europos ekonominės erdvės finansinio mechanizmo įgyvendinimo pasirašyti 2018 m. balandžio 23 d.
	1.3.3.1.51 (2014–2021 Norvegijos dvišalio bendradarbiavimo fondo lėšos)		336,0	46,8	-289,2	13,9	CPVA, kaip programos operatorius, Dvišalio fondo finansavimą 2018 metais naudojo pasirengimo etapui, partnerių paieškai. Buvo patirtos komandiruočių, reprezentacinės, renginių organizavimo išlaidos, taip pat potencialių tiesioginio finansavimo projekto vykdytojų ir kitų suinteresuotų šalių išlaidos. Vėliau nei planuota pasirašius memorandumą buvo pavėlinta partnerių paieška ir projektų rengimas, todėl dalis Dvišalio fondo lėšų nebuvo panaudota. Planuojama, kad šios išlaidos bus patirtos 2019 m.
	1.3.3.1.10 (Kelionių į ES susitikimus kompensacijos)		750,0	624,4	-125,6	83,3	Lėšos buvo naudojamos atsižvelgiant į institucijų prašymus kompensuoti kelionių į ES susitikimus išlaidas.
	1.3.3.1.34 (Kitų bendrai finansuojamų projektų ES ar kitos tarptautinės finansinės paramos lėšos)		242,0	241,7	-0,3	99,9	Panaudota 99,9 proc.
	1.4.1.1.1 (Biudžetinių įstaigų pajamų įmokos)		2.962,2	1.841,2	-1.121,0	62,2	Mažiau nei planuota gauta pajamų įmokų. Iš jų 1 089,2 tūkst. eurų mažesnės VMI pajamos iš banderolių.
	1.5.1.1.1 (Vyriausybės rezervas)		603,6	598,3	-5,3	99,1	Atsižvelgus į institucijų pateiktus prašymus ir Biudžeto sandaros įstatymo kriterijus dėl lėšų iš Vyriausybės rezervo skyrimo.
	1.6.1.1.1 (Valstybės biudžeto pajamų iš mokesčių dalis ir kitos lėšos, kurių panaudojimo apimtis ir		95.686,0	68.398,9	-27.287,1	71,5	Mažiau nei planuota gauta pajamų, skirtų priemonei „Planuoti ir pervesti lėšas į Rezervinį (stabilizavimo) fondą“.
	1.7.1.1.1 (Specialios tikslinės dotacijos, numatytos atitinkamų metų valstybės biudžeto įstatyme)		10.346,7	9.416,4	-930,3	91,0	Atsižvelgus į gautus institucijų prašymus, 930,3 tūkst. eurų mažiau nei planuota išmokėta dotacijų ES struktūrinių fondų projektų nuosavų lėšų indėliui finansuoti
<b>Iš viso:</b>			<b>320.726,4</b>	<b>250.973,7</b>	<b>-69.752,7</b>	<b>78,3</b>	
<b>VII. KRAŠTO APSAUGOS MINISTERIJA</b>							
01.01	1.1.1.1.1 (Valstybės biudžeto lėšos)	Sausumos pajėgos	386.978,0	385.817,3	-1.160,7	99,7	Nepanaudoti asignavimai: -363,4 tūkst. Eur dėl mažesnio pašauktų ir faktiškai atvykusių nuolatinės privalomosios pradinės karo tarnybos karių skaičiaus, dėl nevykusių komandiruočių, dėl mažesnių faktinių išlaidų tarptautinėms pratyboms, dėl palankaus valiutos kurso ir kt.; -299,7 tūkst. Eur dėl laiku nepristatytų aprangos elementų, ginklų atsarginių dalių, šaudmenų ir kt.; -218 tūkst. Eur dėl mažesnio poreikio transporto išlaikymui, komandiruočių, ilgalaikio turto nuomai, kvalifikacijos kėlimui, reprezentacijai, statybos darbams ir kt.; -125,3 tūkst. Eur dėl mažesnių kainų įsigyjant maisto produktus, aprangos elementus, kurą, draudimo paslaugas ir kt.; -116,7 tūkst. Eur Dėl užsitęsusių viešųjų pirkimų procedūrų įsigyjant ūkinį inventorių, kitas paslaugas, statybos darbus ir kt.; -37,6 tūkst. Eur dėl ligų ir neužimtų pareigybų.
	1.4.1.1.1 (Biudžetinių įstaigų pajamų įmokos)		1,0	1,0	0,0	100,0	Lėšos panaudotos
	<b>Iš viso:</b>		<b>386.979,0</b>	<b>385.818,3</b>	<b>-1.160,7</b>	<b>99,7</b>	

Programos kodas	Finansavimo šaltinio kodas ir pavadinimas	Programos pavadinimas*	Planas su leistinais patikslinimais	Vykdymas	Nuokrypis (5 – 4)	Patikslinto plano vykdymas, proc.	Asignavimų nepanaudojimo priežastys
1	2	3	4	5	6	7	8
01.04	1.1.1.1.1 (Valstybės biudžeto lėšos)	Logistika	95.776,8	94.794,6	-982,2	99,0	Nepanaudoti asignavimai: -629,3 tūkst. Eur dėl partnerių, dalyvavusių tarptautinėse pratybose, lėšų už maitinimą grąžinimo, dėl palankaus valiutos kurso ir kt.; -247,3 tūkst. Eur dėl užsėtusių viešųjų pirkimų procedūrų įsigyjant transporto priemonės, tikinį inventorių ir kt.; -70,6 tūkst. Eur dėl mažesnio poreikio aprangai, transporto išlaidoms, reprezentacijai, komunalinėms paslaugoms, statybos darbams ir kt.; -30,4 tūkst. Eur dėl mažesnių kainų įsigyjant maisto produktus, aprangos elementus, kurą, draudimo paslaugas ir kt.; -4,6 tūkst. Eur dėl laikų nepristatytų medicininių priemonių.
	1.4.1.1.1 (Biudžetinių įstaigų pajamų įmokos)		200,7	168,8	-31,9	84,1	Asignavimai liko nepanaudoti dėl mažesnių kainų įsigyjant šaldytuvus ir kanceliarines prekes bei dėl neuždirtų pajamų.
	<b>Iš viso:</b>		<b>95.977,5</b>	<b>94.963,4</b>	<b>-1.014,1</b>	<b>98,9</b>	
02.01	1.1.1.1.1 (Valstybės biudžeto lėšos)	Centralizuotos tarnybos	66.243,0	63.806,1	-2.436,9	96,3	Nepanaudoti asignavimai: -2 100 tūkst. Eur dėl lėšų perkėlimo į 2019 m. tarptautinei sutarčiai vykdyti (vadovaujantis Lietuvos Respublikos 2019 m. valstybės biudžeto ir savivaldybių biudžetų finansinių rodiklių patvirtinimo įstatymo 13 straipsnio 5 dalies 4 punktu); -94,9 tūkst. Eur dėl ligų ir neužimtų pareigybių; -82,4 tūkst. Eur dėl užsėtusių viešųjų pirkimų procedūrų įsigyjant ilgalaikio turto remonto darbus ir kt.; -51,5 tūkst. Eur dėl mažesnių kainų įsigyjant ilgalaikio materialiojo turto remonto paslaugas, reprezentacines prekes, paslaugas ir kt.; -58,3 tūkst. Eur dėl mažesnio poreikio aprangos siuvimo ir komunalinėms paslaugoms, prekėms ir kt.; -22,5 tūkst. Eur dėl nutrauktų viešųjų pirkimų procedūrų įsigyjant informacinių technologijų prekes, dėl laiku neatliktų statybos rangos darbų ir kt.; -27,3 tūkst. Eur dėl mažesnio lėšų poreikio vykdant mokslo tiriamuosius darbus, subsidijoms, skirtoms nuolatinei privalomąją pradinę karą tarnybą atlikusiems kariams ir kt.
	1.4.1.1.1 (Biudžetinių įstaigų pajamų įmokos)		67,1	49,6	-17,5	73,9	Asignavimų dalis liko nepanaudota dėl mažesnio poreikio komunalinėms paslaugoms, prekėms, ūkiniam inventoriui, komunalinės paslaugoms ir kt.
	1.7.1.1.1 (Specialiosios tikslinės dotacijos)		564,0	524,8	-39,2	93,0	Asignavimų dalis liko nepanaudota dėl ligų ir neužimtų pareigybių bei mažesnio poreikio prekėms, ūkiniam inventoriui ir kt.
	<b>Iš viso:</b>		<b>66.874,1</b>	<b>64.380,5</b>	<b>-2.493,6</b>	<b>96,3</b>	
<b>VIII. KULTŪROS MINISTERIJA</b>							
01.08	1.1.1.1.1 (Valstybės biudžeto lėšos)	Informacijos išteklių visuomenei plėtra, istorinės atminties, tradicijų, kultūros paveldo apsauga ir aktualizavimas	34.616,0	34.582,4	-33,6	99,9	Kitos šalys vėlavo vykdyti įsipareigojimus, taip pat lėšos sutaupytos dėl mažesnio nei planuota pirkimų poreikio.
	1.1.1.1.2 (Valstybės biudžeto lėšos, skirtos apmokėti bendrai finansuojamų iš ES fondų lėšų projektų netinkamam finansuoti iš ES fondų lėšų pirkimo ir (arba) importo PVM)		877,0	0,0	-877,0	0,0	Vėluoja Energetikos ministerijos investicinių projektų, numatomų finansuoti ir Kultūros ministerijos ES lėšomis, vertinimas. Šios lėšos yra skirtos netinkamam iš ES lėšų PVM apmokėti ir jis apmokamas projektų vykdytojams patyrus tokias išlaidas ir pateikus mokėjimo prašymą jas kompensuoti.
	1.2.2.7.1 / 1.3.2.7.1 (2014–2020 m. ES struktūrinės paramos ir bendrojo finansavimo lėšos)		21.040,0	12.082,6	-8.957,4	57,4	Vėluoja Energetikos ministerijos investicinių projektų, numatomų finansuoti ir Kultūros ministerijos ES lėšomis, vertinimas

Programos kodas	Finansavimo šaltinio kodas ir pavadinimas	Programos pavadinimas*	Planas su leistiniais patikslinimais	Vykdymas	Nuokrypis (5 – 4)	Patikslinto plano vykdymas, proc.	Asignavimų nepanaudojimo priežastys
1	2	3	4	5	6	7	8
01.08	1.4.1.1.1 (Biudžetinių įstaigų pajamų įmokos)	Informacijos išteklių visumenei plėtra, istorinės atminties, tradicijų, kultūros paveldo apsauga ir aktualizavimas	7.073,7	5.528,0	-1.545,7	78,1	Asignavimų nepanaudojimo priežastys: -221,5 tūkst. Eur dėl mažesnio nei planuota pirkimų poreikio; -195,9 tūkst. Eur dėl užsitęsusių viešųjų pirkimų ir susijusių teisinių ir administracinių procedūrų; -187,8 tūkst. Eur lėšos sutaupytos 2019 m. veiklai vykdyti; -38,8 tūkst. Eur dėl darbuotojų laikino nedarbingumo ir personalo kaitos; -570,5 tūkst. Eur dėl netikslaus planavimo; -150 tūkst. Eur dėl kitos šalies vėlavimo vykdyti įsipareigojimus; -56,8 tūkst. Eur nepanaudota, nes suplanuotos įmokos didesnės už faktines įmokas į biudžetą; -56,3 tūkst. Eur dėl užsitęsusių vykdomų darbų; -26,1 tūkst. Eur, nes sąskaitos apmokamos po ataskaitinio laikotarpio pabaigos; -42,2 tūkst. Eur lėšų nepanaudota dėl pastato uždarymo rekonstrukcijai (Lietuvos Žydų muziejus)
	1.5.1.1.1 (Vyriausybės rezervas)		408,7	408,7	0,0	100,0	Skirti asignavimai panaudoti.
	1.7.1.1.1 (Specialios tikslinės dotacijos, numatytos atitinkamų metų valstybės biudžeto įstatyme)		556,0	538,8	-17,2	96,9	Asignavimų dalis nepanaudota dėl darbuotojų laikino nedarbingumo ir personalo kaitos.
	Iš viso:		64.571,4	53.140,5	-11.430,9	82,3	
01.09	1.6.1.1.1 (Valstybės biudžeto pajamų iš mokesčių dalis ir kitos lėšos, kurių panaudojimo apimtis ir tikslinė paskirtis nurodyta įstatyme ar Vyriausybės nutarime)	Kultūros rėmimo fondas	18.449,2	16.919,2	-1.530,0	91,7	Nepanaudotos lėšos ekspertų suteiktų paslaugų apmokėjimui už gruodžio mėn. pabaigoje atliktą projektų vertinimą, apmokėjimas už kurį perkeltas į 2019 m. Lėšos banko sąskaitoje, likusios 2018.12.31 projektų vykdytojams grąžinus nepanaudotas lėšas. Etapinių sutarčių apmokėjimui 2019-2020 metais.
	Iš viso:		18.449,2	16.919,2	-1.530,0	91,7	
02.07	1.1.1.1.1 (Valstybės biudžeto lėšos)	Kultūros valdymas, procesų stebėseną, infrastruktūros modernizavimas	9.473,0	9.179,7	-293,3	96,9	Asignavimų nepanaudojimo priežastys: -160,39 tūkst. Eur dėl kitos šalies vėlavimo vykdyti įsipareigojimus; -127,31 tūkst. Eur dėl užsitęsusių viešųjų pirkimų ir susijusių teisinių ir administracinių procedūrų; -1,2 tūkst. Eur dėl mažesnio nei planuota pirkimų poreikio; -0,8 tūkst. Eur dėl darbuotojų laikino nedarbingumo ir personalo kaitos.
	1.1.1.1.2 (Valstybės biudžeto lėšos, skirtos apmokėti bendrai finansuojamų iš ES fondų lėšų projektų netinkamam finansuoti iš ES fondų lėšų pirkimo ir (arba) importo PVM)		1.087,0	151,7	-935,3	14,0	Dėl kultūros paveldo objektų specifikos užsitęsusių viešųjų pirkimų procedūroms bei teisiniams procesams ataskaitiniu laikotarpiu projektų vykdytojai tokio pobūdžio PVM išlaidų patyrė mažiau, todėl ne visos lėšos buvo išmokėtos.
	1.2.2.7.1 / 1.3.2.7.1 (2014–2020 m. ES struktūrinės paramos ir bendrojo finansavimo lėšos)		27.928,0	10.734,2	-17.193,8	38,4	Dėl kultūros paveldo objektų specifikos užsitęsusių viešųjų pirkimų procedūroms bei teisiniams procesams ataskaitiniu laikotarpiu projektų vykdytojai tokio pobūdžio išlaidų patyrė mažiau, todėl ne visos lėšos buvo išmokėtos.
	1.2.2.7.2 / 1.3.2.7.2 (2014–2020 m. ES techninės paramos ir bendrojo finansavimo lėšos)		239,1	155,9	-83,2	65,2	Asignavimų nepanaudojimo priežastys: - 41,4 tūkst. Eur išlaidų nepanaudota darbo užmokesčiui dėl darbuotojų kaitos; - 27,2 tūkst. Eur lėšų nepanaudota dėl užsitęsusių viešųjų pirkimų ir susijusių teisinių ir administracinių procedūrų viešinimo ir informavimo projekte: 2018 m. planuota veikla neįvykdyta dėl neįvykusių 2. (dvejų) viešųjų pirkimų, siekiant įsigyti kampanijos koncepcijos sukūrimo paslaugą. Kita priežastis, žmogiškųjų išteklių kaita. -14,6 tūkst. Eur lėšų nepanaudota administravimo projekte: suplanuotos išlaidos buvo perplauotos ir skiriamos, kaip prioritetas socialiniam draudimui, būtinoms mėnesinėms išlaidoms (komunalinės ir kt. planuotos mėnesinės išlaidos), jų poreikis perkeltas į 2018 m. IV ketvirtį. Einamosios išlaidos dėl šios priežasties negalėjo būti apmokamos techninės paramos lėšomis kiekvieną mėnesį.
	1.2.3.1.48 / 1.3.3.1.48 (2014–2021 m. EEE finansinio mechanizmo techninės paramos, programų valdymo ir bendrojo finansavimo lėšos)		28,0	13,7	-14,3	48,9	Programos koncepcijos derinimui užtrukus ilgiau nei planuota neliko poreikio papildomiems etatams, susijusiems su tolesniu programos vystymu.
	1.7.1.1.1 (Specialios tikslinės dotacijos, numatytos atitinkamų metų valstybės biudžeto įstatyme)		10.959,0	10.636,1	-322,9	97,1	Savivaldybės nevykdė kultūros įstaigų infrastruktūros plėtrai bei kitiems prioritetiniams darbams atlikti suplanuoto lėšų panaudojimo grafiko dėl nesklaidumų vykdant viešuosius pirkimus, todėl 297,1 tūkst. Eur lėšų nepanaudota dėl užsitęsusių viešųjų pirkimų ir susijusių teisinių ir administracinių procedūrų; 23 tūkst. Eur nepanaudota dėl kitos šalies vėlavimo vykdyti įsipareigojimus.
Iš viso:	49.714,1	30.871,3	-18.842,8	62,1			

Programos kodas	Finansavimo šaltinio kodas ir pavadinimas	Programos pavadinimas*	Planas su leistiniais patikslinimais	Vykdymas	Nuokrypis (S – 4)	Patikslinto plano vykdymas, proc.	Asignavimų nepanaudojimo priežastys
1	2	3	4	5	6	7	8
<b>IX. SOCIALINĖS APSAUGOS IR DARBO MINISTERIJA</b>							
01.02	1.1.1.1.1 (Valstybės biudžeto lėšos)	Užimtumo didinimas	59.842,0	58.550,3	-1.291,7	97,8	Pagrindinės asignavimų nepanaudojimo priežastys: - 746,7 tūkst. eurų nepanaudota dėl sumažėjusio socialinių įmonių skaičiaus: per 2018 metus 15 socialinių įmonių buvo panaikintas socialinės įmonės statusas; - 158,4 tūkst. eurų liko nepanaudota darbo užmokesčio ir socialinio draudimo lėšų (dėl 2018 m. įvykdytos Užimtumo tarnybos prie Lietuvos Respublikos socialinės apsaugos ir darbo ministerijos pertvarkos likusių neužpildytų etatų, darbuotojų laikino nedarbingumo); - 124,6 tūkst. Eur nepanaudota, nes vidutinės papildomos išmokos vienam atleistajam buvo 5,06 proc. mažesnės nei planuota. Be to, 25 planuoti atleisti darbuotojai nebuvo atleisti; - 176,7 tūkst. eurų nepanaudota ilgalaikio materialaus ir nematerialaus turto įsigijimui, iš jų patalpų rekonstrukcijai -172,7 tūkst. eurų. (Lėšos nepanaudotos dėl to, kad iškilus nenumatytais aplinkybėmis, kurių sprendimas susijęs su šio pastato bendrasavininkų teisėmis, leidimas atlikti statybos - remonto darbus gautas tik gruodžio mėn.); - Nuspręsta keisti apdovanojimų vykdymo koncepciją ir tvarką ir 2018 m. apdovanojimus vykdyti ne 2018 metų pabaigoje, o kitų metų (2019 m.) I ketv. Todėl 2018 m. nebuvo nacionalinių socialiai atsakingų įmonių apdovanojimų rengimo poreikio; - Atsižvelgiant į Valstybės kontrolės rekomendaciją dėl kompensacijos sąnaudų taupymo, esant SADM Užimtumo fondo sąmatoje pinigineis lėšos, buvo neužsakomi pinigai iš Valstybinio socialinio draudimo fondo valdybos, o nuskaitoma nuo likučio.
	1.2.2.7.1 / 1.3.2.7.1 (2014–2020 m. ES struktūrinės paramos ir bendrojo finansavimo lėšos)		60.103,0	50.746,1	-9.356,9	84,4	Pagrindinės asignavimų nepanaudojimo priežastys: - lėšos 2018 metams buvo suplanuotos, įvertinus, kad Užimtumo tarnybai reikės išmokėti projektams priklausantį avansą bei kompensuoti patirtas išlaidas pagal ESFA pateiktas prognozes. Tačiau pritrūkus bendrojo finansavimo lėšų, dalis avanso nebuvo išmokėta. - atsižvelgiant į tai, kad priemonė "Parama darbui" neturi planuoto poveikio, buvo priimtas sprendimas sumažinti priemonei skirtas lėšas (25,5 mln. eurų). Šiuo metu dotacijos išmokamos tik pagal anksčiau sudarytas sutartis, todėl lieka nepanaudoti asignavimai; - priemonės "Subsidijos verslo pradžiai" lėšomis finansuojami projektai, gavę paskolas iš Fondų fondo "Verslumo skatinimo fondas 2014-2020, finansuojamas iš Europos socialinio fondo". INVEGA kas ketvirtį teikia vieną mokėjimo paraišką tai sumai, kuri turės būti išmokėta projektams. Neišmokėtas lėšas INVEGA privalo grąžinti; - priemonei "Lietuvos darbo biržos administracinių gebėjimų stiprinimas" lėšos buvo suplanuotos pagal 2017 m. ESFA pateiktas prognozes, kurios rėmėsi paties projekto vykdytojo pateikta informacija, tačiau dėl pakartotinai skelbtų dviejų viešųjų pirkimų projekto veiklos nevyko ir planuotos lėšos nebuvo išmokėtos. Šiuo metu visi viešieji pirkimai įvykę, mokymai prasidėję, bet išlaidos bus deklaruojamos įvykus mokymams. Projekto trukmė pratęsta metams; - priemonės "Vilniaus teritorinės darbo biržos infrastruktūros kokybės ir prieinamumo gerinimas" projekto pradžia buvo suplanuota III ketvirtį - buvo suplanuotos lėšos projekto avansui bei techninio projekto apmokėjimui. Tačiau sutartis dar nepasirašyta; - priemonės Nr. 08.5.1-ESFA-V-423 "Socialinės atsakomybės ir socialinio dialogo skatinimas" lėšomis finansuojami 2 projektai. Antrajam projektui (vykdytojas - SADM) išmokėtas daug mažesnis avansas nei buvo planuota - mažiau nei 2 procentai sutarties vertės (planuota 30 proc.). Dėl viešųjų pirkimų vėlavo mokymo paslaugų pirkimai (dar ir dabar nėra baigti, nes pirkimai buvo skaidyti dalimis), vėlavo mokymo metodikų rengimas.
	1.4.1.1.1 (Biudžetinių įstaigų pajamų įmokos)		3,1	3,1	0,0	100,0	
	1.6.1.1.1 (Valstybės biudžeto pajamų iš mokesčių dalis ir kitos lėšos, kurių panaudojimo apimtis ir tikslinė paskirtis nurodyta įstatyme ar Vyriausybės nutarime)		51,3	49,4	-1,9	96,3	Lėšos buvo suplanuotos pagal INVEGA pateiktas prognozes, o INVEGA gavus daugiau pajamų, buvo tikslinti metiniai asignavimai. Pagal INVEGA pateiktas prognozes Fondų fondo „Verslumo skatinimo fondas 2014-2020, finansuojamas iš Europos socialinio fondo“ planuojamos palūkanos pradžioje bus nedidelės, nes visa lėšų suma išdalinama paskoloms. Nebuvo panaudoti asignavimai, nes nebuvo suteiktos garantijos.
	1.7.1.1.1 (specialios tikslinės dotacijos)		7.760,0	7.280,8	-479,2	93,8	Lėšos buvo suplanuotos pagal INVEGA pateiktas prognozes, o INVEGA gavus daugiau pajamų, buvo tikslinti metiniai asignavimai.
	<b>Iš viso:</b>			<b>127.759,4</b>	<b>116.629,7</b>	<b>-11.129,6</b>	<b>91,3</b>

Programos kodas	Finansavimo šaltinio kodas ir pavadinimas	Programos pavadinimas*	Planas su leistiniais patikslinimais	Vykdymas	Nuokrypis (5 – 4)	Patikslinto plano vykdymas, proc.	Asignavimų nepanaudojimo priežastys
1	2	3	4	5	6	7	8
02.08	1.1.1.1.1 (Valstybės biudžeto lėšos)	Socialinė parama	1.033.734,0	984.549,0	-49.185,0	95,2	<p>Panaudota mažiau asignavimų nei planuota dėl šių pagrindinių priežasčių:</p> <ul style="list-style-type: none"> <li>- dėl augančio darbo užmokesčio, mažesnio nei planuota apdraustųjų skaičius ir reikalinga mažesnė priemoka iki MMA (apdraustų valstybės lėšomis asmenų sk. 8,2 proc. mažesnis negu prognozuota, ir vid. įmoka 9 proc. mažesnė nei prognozuota);</li> <li>- buvo mažesnis nei planuota išmokų gavėjų skaičius (į savivaldybių administracijas kreipėsi mažiau kompensacijų gavėjų nei buvo planuota). Sumažėjus šalpos išmokų ir tikslinių kompensacijų gavėjų skaičiui, sumažėjo išmokų administravimo išlaidos. Per 2018 m. nepanaudota 137,3 tūkst. eurų dėl profesinės rehabilitacijos programos sustabdymo arba nutraukimo;</li> <li>- 14 497,6 tūkst. Eur nepanaudota dėl mažesnio išmokos vaikui gavėjų, kurie turi teisę gauti išmoką ir kurie 2018 m. kreipėsi dėl išmokos gavimo, skaičiaus: 2018 m. gruodžio mėn. išmoką vaikui gavo 492 tūkst. vaikų, o 2019 m. sausio 22 d. dėl išmokos vaikui gavimo savivaldybių administracijoms jau buvo pateikta 527 tūkst. prašymų išmokai vaikui gauti. (t.y., teisę gauti išmoką vaikui turėjo, bet dėl jos nesikreipė 2018 m., o kreipėsi tik 2019 m. apie 35 tūkst. gavėjų (šie gavėjai 2019 m. gaus išmoką vaikui už praėjusius 12 mėnesių), o tai sudaro apie 12 mln. eurų nepanaudotų asignavimų 2018 metais.) Be to, vis daugiau išmokų vaikams yra išmokamos per bankus ir lieka nemažai nepanaudotų Lietuvos paštui skirtų lėšų;</li> <li>- 4 853,5 tūkst. Eur nepanaudota skatinamosioms įmokoms į dalyvių sąskaitas. Tikėtina lėšų nepanaudojimo priežastis – pakitęs faktiškai dirbančių kaupimo dalyvių skaičius ir (arba) savarankiškai dirbančių asmenų savo lėšomis mokamų įmokų mokėjimo dinamika.</li> <li>- 2 755,7 tūkst. Eur nepanaudota papildomų lėšų finansinei paskatai teikti, kurios buvo skirtos spalio mėnesį. Finansinė parama teikiama tik toms jaunosioms šeimoms, kurios gavo kreditus. Kreditai teikiami vadovaujantis atsakingo skolinimosi nuostatais, kuriuose nurodytas minimalus laikotarpis per kurį galima įforminti kreditą (iki 2018-12-17), todėl jaunos šeimos nespėjo sudaryti kredito sutarčių. 48 jaunos šeimos kreditus gavo po gruodžio 17 dienos, tačiau subsidijos už 556,5 tūkst. eurų joms nebuvo išmokėtos, dėl sustabdytų mokėjimų.</li> <li>- 1 168,6 tūkst. Eur nepanaudota, nes papildomos lėšos paramai būstui įsigyti teikti buvo skirtos tik rugsėjo viduryje, todėl buvo per trumpas laikas jas panaudoti. Taip pat priemonė skirti asignavimai nebuvo panaudoti, nes dalis jaunų šeimų, turinčių teisę į paramą būstui įsigyti, regionuose, atsižvelgdamos į didesnius subsidijų dydžius, mokamus pagal Finansinės paskatos pirmąjį būstą įsigyjantiems jaunosioms šeimoms įstatymą, teikė prašymus dėl finansinės paskatos skyrimo. Paramos</li> </ul>
	1.2.3.1.37 / 1.3.3.1.37 (Europos pagalbos labiausiai skurstantiems asmenims fondo ir bendrojo finansavimo lėšos)		22.328,0	8.151,7	-14.176,3	36,5	<p>Europos pagalbos labiausiai skurstantiems asmenims fondo (toliau – EPLSAF) lėšos buvo suplanuotos projekto vykdytoji (Europos socialinio fondo agentūra (toliau – ESFA)) išmokėti projektams "Parama maisto produktais IV" iki 30 proc., o "Parama higienos prekėmis" iki 50 proc. avanso, tačiau ESFA paprašius mokėti dalimis, avansas buvo išmokėtas dalinai pagal poreikį. Taip pat dalis lėšų nebuvo išmokėta dėl ESFA maisto produktų pirkimų mažesniais išlaidomis bei atsižvelgiant į tai, kad paramos gavėjų skaičius buvo mažesnis nei planuotas.</p> <p>Pagal D4-12 sutartį, ESFA faktinis panaudojimas - 2,8 tūkst. eurų iš 3,2 tūkst. eurų. Taip pat iš šios priemonės remiantis SADM 2018-01-15 kanclerio potvarkiu NR. A3-13 buvo panaudota 5,2 tūkst. eurų lėšų atstatymui už 2014-2017 m. laikotarpį - mažiau nei buvo suplanuota.</p>
	1.3.2.7.1 (2014–2020 m. ES struktūrinė parama)		13.196,0	12.482,0	-714,0	94,6	Investuota 94,6 proc.
	1.6.1.1.1 (Valstybės biudžeto pajamų iš mokesčių dalis ir kitos lėšos, kurių panaudojimo apimtis ir tikslinė paskirtis nurodyta įstatyme ar Vyriausybės nutarime)		950,0	0,0	-950,0	0,0	LR Socialinės apsaugos ir darbo ministerija pagal teisės aktus išmokos mokamos tik iš valstybės biudžeto lėšų.
	1.6.1.1.9 (Specialioji valstybės paramos gyvenamiesiems namams, butams įsigyti finansavimo programa)		1.397,2	965,6	-431,6	69,1	LR Socialinės apsaugos ir darbo ministerijoje panaudota mažiau asignavimų nei planuota nes papildomos lėšos paramai būstui įsigyti teikti buvo skirtos tik rugsėjo viduryje, todėl buvo per trumpas laikas jas panaudoti. Taip pat priemonė skirti asignavimai nebuvo panaudoti, nes dalis jaunų šeimų, turinčių teisę į paramą būstui įsigyti, regionuose, atsižvelgdamos į didesnius subsidijų dydžius, mokamus pagal Finansinės paskatos pirmąjį būstą įsigyjantiems jaunosioms šeimoms įstatymą, teikė prašymus dėl finansinės paskatos skyrimo. Paramos gavėjų skaičius padidėjo tik didžiuosiuose miestuose ir sudarė 53 proc. visų gavusių paramą būstui įsigyti skaičiaus.

Programos kodas	Finansavimo šaltinio kodas ir pavadinimas	Programos pavadinimas*	Planas su leistiniais patikslinimais	Vykdymas	Nuokrypis (5 – 4)	Patikslinto plano vykdymas, proc.	Asignavimų nepanaudojimo priežastys
1	2	3	4	5	6	7	8
02.08	1. 7. 1. 1. 1 (specialios tikslinės dotacijos, numatytos atitinkamų metų valstybės biudžeto įstatyme)	Socialinė parama	80.877,0	75.236,4	-5.640,6	93,0	Socialinių paslaugų priežiūros departamento prie SADM panaudota mažiau asignavimų nei planuota nes dėl išmokų gavimo kreipėsi mažiau gavėjų nei buvo planuota arba pateikti dokumentai neatitiko skyrimų sąlygų. Be to, sumažėjo mokinių lankomumas dėl ligos ir kitų priežasčių; ne visose mokyklose, kuriose buvo planuota buvo organizuotos vasaros poilsio stovyklos. Taip pat panaudota mažiau asignavimų nei planuota dėl darbuotojų laikino nedarbingumo, kintančio gaunančiųjų paslaugas globos įstaigose skaičiaus; nepanaudota dalis administravimui skirtų lėšų.
	IŠ viso:		1.152.482,2	1.081.384,7	-71.097,5	93,8	
03.03	1. 1. 1. 1. 1 (Valstybės biudžeto lėšos)	Socialinių paslaugų ir integracijos plėtra	76.968,4	75.625,7	-1.342,7	98,3	Pagrindinės nepanaudojimo priežastys: - 1 036,9 tūkst. Eur nepanaudota globos įstaigoms skirtų asignavimų; 2018 m. gruodžio 31 d. duomenimis, ilgalaikė institucinė socialinė globa senyvo amžiaus asmenų, suaugusių asmenų su negalia socialinės globos namuose teikta 5 964 asmenims, trumpalaikė – 127 asmenims, ilgalaikė socialinė globa grupinio gyvenimo namuose – 115 asmenims; ilgalaikė institucinė socialinė globa vaikų su negalia ir suaugusių asmenų su negalia socialinės globos įstaigose teikta 502 asmenims, trumpalaikė – 8 asmenims, ilgalaikė socialinė globa grupinio gyvenimo namuose – 61 asmeniui; Ilgalaikė/trumpalaikė socialinė globa valstybiniuose vaikų socialinės globos namuose teikta 193 vaikams, iš jų: 89 vaikai gyveno bendruomeniniuose vaikų globos namuose; - 208,1 tūkst. Eur nepanaudota darbo užmokeskis ir soc. draudimo lėšų dėl personalo kaitos ir laikino nedarbingumo; - 55,4 tūkst. Eur dėl užsitęsusių viešųjų pirkimų ir susijusių teisinių ir administracinių procedūrų; - 30,8 tūkst. Eur dėl užsitęsusių vykdomų darbų, jų dokumentacijos tvarkymo; - 9,4 tūkst. Eur panaudota mažiau SADM skirtų asignavimų nei planuota dėl viešųjų pirkimų metu pigiau įsigytų mokymo (supervizijų) organizavimo paslaugų, Jaunimo reikalų departamentui pigiau įsigyjant Antidiskriminacinės programos įgyvendinimo paslaugas.
	1. 2. 3. 1. 42 / 1.3.3.1.42 (Prieglobsčio, migracijos ir integracijos fondo ir bendrojo finansavimo lėšos)		5.913,0	2.800,3	-3.112,7	47,4	Projektams. Priemonėje suplanuotos lėšos skiriamos dviem veikloms: Prieglobsčio migracijos ir integracijos fondo (PMIF) projektų įgyvendinimui bei perkėlimo veikloms vykdyti. Visos I-IV ketv. suplanuotos lėšos nebuvo panaudotos, nes ne visiems projektų vykdytojams, projektų įgyvendinimo pradžioje buvo išmokėta maksimali avanso suma. Taip pat sutaupymai liko dėl projektų vykdytojų netikslaus būsimų pinigų srautų ir mokėjimo prašymų pateikimo planavimo. Lėšos planuotos perkėlimo veikloms vykdyti buvo naudojamos lėtai, nes perkėlimai nevyko tokiais kiekiais, kokie buvo numatyti planuojant lėšas.
	1. 2. 2. 7. 1 / 1.3.2.7.1 (2014–2020 m. ES struktūrinės paramos ir bendrojo finansavimo lėšos)		25.576,0	19.414,1	-6.161,9	75,9	Pareikškėjai kelis kartus tikslino paraiškas CPVA prašymu, Projektų finansavimo sąlygų aprašas buvo tikslinamas 2 kartus, nukeliant paraiškų pateikimo datą. Net 6 projektų sutartys su savivaldybėmis buvo pasirašytos birželio mėnesį. Visa tai įtakoją mažesnę lėšų įsisavinimą nei buvo suplanuota 2017 m. pabaigoje. Lėšos buvo suplanuotos pagal ESFA pateiktas prognozes, kurios buvo parengtos remiantis paties projekto pateiktais įgyvendinimo planais. Tačiau projekto vykdytojas deklaravo mažiau išlaidų nei buvo planuota. Pasirašyta sutarčių mažesnei sumai nei planuota. Sutaupytos SADM techninės pagalbos lėšos. Sutaupymai susidarė dėl darbo užmokesčio (DU) mažesnio lėšų panaudojimo dėl sumažėjusio darbuotojų skaičiaus bei darbuotojų laikino nedarbingumo.
	1.2.3.1.48 / 1.3.3.1.48 (2014–2021 m. EEE finansinio mechanizmo techninės paramos, programų valdymo ir bendrojo finansavimo lėšos)		21,0	3,8	-17,2	18,2	SADM techninės pagalbos lėšos. Sutaupymai susidarė dėl darbo užmokesčio (DU) mažesnio lėšų panaudojimo dėl sumažėjusio darbuotojų skaičiaus bei darbuotojų laikino nedarbingumo. Komandiruotėms sunaudota mažiau lėšų nei buvo suplanuota nes IV ketvirtį komandiruočių nebuvo. Sutaupymas kitų prekių ir paslaugų eilutėje susidarė dėl mažesnių pirkimų kainų nei buvo planuota.

Programos kodas	Finansavimo šaltinio kodas ir pavadinimas	Programos pavadinimas*	Planas su leistiniais patikslinimais	Vykdymas	Nuokrypis (5 – 4)	Patikslinto plano vykdymas, proc.	Asignavimų nepanaudojimo priežastys
1	2	3	4	5	6	7	8
03.03	1.4.1.1.1 (Biudžetinių įstaigų pajamų įmokos)	Socialinių paslaugų ir integracijos plėtra	26.228,1	24.037,5	-2.190,6	91,6	Panaudota mažiau asignavimų nei planuota nes įmokos įmokėtos gruodžio pabaigoje ir nebuvo galimybės jų panaudoti. 468 tūkst. Eur panaudota mažiau asignavimų nei planuota nes 2018 m. vykdant būsto pritaikymo neįgaliesiems bei vaikų su negalia gyvenamosios aplinkos pritaikymo priemonės, statybos darbų viešieji konkursai baigdavosi negavus pasiūlymų arba juos atmetus, arba tiekėjams atsakius pasirašyti sutartis, todėl labai užsitęsė priemonių įgyvendinimas. Priemonė "Organizuoti globėjų (rūpintojų) ir tėvių paieškos, rengimo, atrankos, konsultavimo ir pagalbos jiems teikimo paslauga" - nepanaudota 9,1 tūkst. eurų dėl Visuomeninės organizacijos "Gelbėkit vaikus" atsisakymo vykdyti projektą. Priemonė "Organizuoti įvairių sričių specialistų, dirbančių vaiko gerovės srityje, mokymus" - nepanaudota 4 tūkst. eurų dėl užsitęsusių viešųjų pirkimo procedūrų bei tiekėjų pasiūlytų mažesnių kainų nei buvo planuota. Priemonė "Organizuoti renginius (seminarus, konferencijas, akcijas), skirtus gerajai vaiko gerovės patirčiai skleisti, rengti ir išleisti informacinius bei metodinius leidinius, informuoti apie vaiko gerovės aktualijas ir problemas per visuomenės informavimo priemones, akcijas, šventes, formuojant teigiamą nuomonę apie vaiko globą (rūpybą) šeimoje, šeimynoje ir įvaikinimą" - nepanaudota 5,5 tūkst. eurų dėl užtrūkusių viešųjų pirkimų procedūrų.
	1.7.1.1.1 (Specialios tikslinės dotacijos)		7.839,6	7.792,8	-46,8	99,4	Įgyvendinant investicijų projektą „Politininių kalinių ir tremtinių šeimų sugrįžimo į Lietuvą ir jų aprūpinimo programos įgyvendinimas savivaldybėse“.
	Iš viso:		142.546,1	129.674,2	-12.871,9	91,0	
04.05	1.1.1.1.1 (Valstybės biudžeto lėšos)	Socialinės apsaugos ir darbo politikos įgyvendinimo administravimas	7.600,0	6.374,0	-1.226,0	83,9	Nepanaudotos lėšos dėl ataskaitiniu laikotarpiu vykusių struktūrinių pertvarkų ir su tuo susijusių išmokų mokėjimu: darbo užmokesčio ir socialinio draudimo įmokoms buvo daugiau planuota lėšų, socialinėms išmokoms mokėti, planuoti asignavimai prekėms ir paslaugoms nepanaudoti sumažinus planuotas komandiruočių išvykas, o turto remonto ir kvalifikacijos kėlimo paslaugų įsigijimą nukėlus vėlesniam laikotarpiui.
	1.1.1.1.3 (Valstybės biudžeto lėšos, skirtos apmokėti bendrai finansuojamų iš ES fondų lėšų projektų netinkamoms deklaruoti Europos Komisijai išlaidoms, kai jos turi būti apmokėtos projektų vykdytojams)		17,0	16,8	-0,2	98,8	Asignavimai panaudoti
	1.3.2.7.1 (2014–2020 m. ES struktūrinė parama)		300,0	136,4	-163,6	45,5	Lėšos buvo suplanuotos pagal ESFA pateiktas prognozes, kurios buvo parengtos remiantis paties projekto pateiktais įgyvendinimo planais. Tačiau projekto vykdytojas deklaravo mažiau išlaidų nei buvo planuota.
	1.2.2.7.2 / 1.3.2.7.2 (2014–2020 ES techninės paramos ir bendrojo finansavimo lėšos)		5.848,0	4.328,7	-1.519,3	74,0	Pagrindinė asignavimų nepanaudojimo priežastys: -ESFA nepanaudojo 961,63 tūkst. Eur: dėl taupymo politikos administravimo projekto lėšos buvo taupomos (vidut. darbuotojų, dirbančių su ESF programomis skaičius 2018 m. - 160 darb., buvo planuota - 176 darb.). Ministerija 2018 m. kovo mėn. pakeitė 2017 m. rugpjūčio mėn. suplanuotą informavimo veiklų poreikį nuo 251 tūkst. Eur iki 121 tūkst. Eur sumos; - SADM nepanaudojo 184,69 tūkst. Eur: 170,73 tūkst. Eur lėšų darbo užmokesčiui ir soc. draudimui nepanaudota dėl to, kad vidutinis darbuotojų, dirbančių su ESF programomis, skaičius 2018 m. buvo 17 darbuotojų (planuota - 22); 13,96 tūkst. eurų sutaupyta dėl mažesnio prekių ir paslaugų (ryšio, komandiruočių, kvalifikacijos kėlimo, komunalinių paslaugų, posėdžių ir renginių organizavimo) poreikio ir tiekėjai pasiūlė mažesnes paslaugų ir prekių kainas; - asignavimų sutaupyta liko dėl viešųjų pirkimų metu gautų mažesnių kainų pasiūlymų veiklų įgyvendinimui.
	Iš viso:		13.765,0	10.855,9	-2.909,1	78,9	

Programos kodas	Finansavimo šaltinio kodas ir pavadinimas	Programos pavadinimas*	Planas su leistiniais pafiksulinimais	Vykdymas	Nuokrypis (5 – 4)	Patikslinto plano vykdymas, proc.	Asignavimų nepanaudojimo priežastys
1	2	3	4	5	6	7	8
<b>X. SUSISIEKIMO MINISTERIJA</b>							
01.08	I.1.1.1.1 (Valstybės biudžeto lėšos)	Transporto ir ryšių politikos įgyvendinimas	30.083,0	27.239,8	-2.843,2	90,5	Pagrindinės asignavimų nepanaudojimo priežastys: -1 496,1 tūkst. Eur dėl neįvykusių užsėtusių viešojo pirkimo procedūrų. Vykdytą viešuosius pirkimus prekių ir paslaugų įsigijimo sutartys sudarytos mažesniais nei planuota kainomis; -636,7 tūkst. Eur sutaupyta taikant veiklos optimizavimo priemones, LEAN sistemą, sumažėjo arba buvo sustabdyti kai kurie prekių, paslaugų, ilgalaikio materialiojo ir nematerialiojo turto pirkimai, sumažėjus transporto priemonių skaičiui, atsisakius perteklinių funkcijų, o kartu su jomis ir kai kurių etatų, sumažėjo transporto išlaikymo, komunalinių paslaugų, ryšių, prekių poreikis; -415,8 tūkst. Eur dėl atsilaisvinsusių etatų, atlikus veiklos optimizavimo priemones, darbuotojų laikinojo nedarbingumo; -262,7 tūkst. Eur dėl subsidijų, mokamų tolimojo reguliaraus susisiekimo autobusais vežėjams, kompensuojant vežėjų negautas pajamas dėl taikytų transporto lengvatų, įgyvendinant Lietuvos Respublikos transporto lengvatų įstatymo nuostatas, plano vykdymas mažesnis už planą yra dėl kasmet mažėjančio kelionių autobusais keleivių skaičiaus. -31,9 tūkst. Eur, nes įvykus viešiesiems pirkimams, planuojamas įsigyti turtas buvo nupirtas pigiau nei buvo numatyta.
	I.2.2.7.2 / I.3.2.7.2 (2014–2020 ES techninės paramos ir bendrojo finansavimo lėšos)		1.169,0	852,7	-316,3	72,9	Europos Sąjungos fondų lėšos nepilnai panaudotos dėl užsėtusių viešojo pirkimo procedūrų.
	I.3.2.7.1 (2014–2020 m. ES struktūrinė parama)		1.478,0		-1.478,0	0,0	Europos Sąjungos fondų lėšos nepanaudotos dėl užsėtusių viešojo pirkimo procedūrų įgyvendinant projektą Saugumo didinimas geležinkelių pervažose.
	I.2.3.1.43 / I.3.3.1.43 (Europos infrastruktūros tinklų priemonės (EITP) ir bendrojo finansavimo lėšos)		44.456,0	26.956,9	-17.499,1	60,6	Europos Sąjungos fondų lėšos nepilnai panaudotos dėl užsėtusių viešojo pirkimo procedūrų, įgyvendinant projektą Rail Baltica.
	I.4.1.1.1 (Biudžetinių įstaigų pajamų įmokos)		26,2	25,2	-1,0	96,2	Įvykus viešiesiems pirkimams, planuojamas įsigyti turtas buvo nupirtas pigiau nei buvo numatyta.
	<b>iš viso:</b>			<b>77.212,2</b>	<b>55.074,6</b>	<b>-22.137,6</b>	<b>71,3</b>
01.09	I.1.1.1.1 (Valstybės biudžeto lėšos)	Susisiekimo valstybiniais ir vietinės reikšmės keliais užtikrinimas	7.720,0	6.736,8	-983,2	87,3	Pagrindinės asignavimų nepanaudojimo priežastys: -425,9 tūkst. Eur dėl užsėtusių vykdomų darbų, jų dokumentacijos tvarkymo; -251 tūkst. Eur dėl mažesnių nei planuota Kybartų PKP modernizavimo techninio projekto, PKP teritorijos, įrenginių priežiūros paslaugų pirkimų kainų; -237,3 tūkst. Eur, nes sąskaitos už suteiktas paslaugas apmokamos po ataskaitinio laikotarpio pabaigos; -50 tūkst. Eur dėl Aplinkos ministerijos vėlavimo patvirtinti Vilniaus rajono valstybinių miškų plotų schemas; -19 tūkst. Eur, nes darbuotojai daugiau sirgo nei planuota. Darbuotojams pavesta atlikti nesantį darbotojų funkcijas.
	I.3.2.7.1 (2014–2020 m. ES struktūrinė parama)		106.194,0	76.775,5	-29.418,5	72,3	Europos Sąjungos fondų lėšos nepilnai panaudotos dėl užsėtusių viešojo pirkimo procedūrų. Taip pat įtakos turėjo Transporto investicijų direkcijos reorganizavimo ir VŠĮ Centrinės projektų valdymo agentūros funkcijų perėmimo iš Transporto investicijų direkcijos procesas.
	I.4.1.1.1 (Biudžetinių įstaigų pajamų įmokos)		864,0	579,2	-284,8	67,0	Pagrindinės asignavimų nepanaudojimo priežastys: -188,80 tūkst. Eur dėl mažesnių nei planuota Medininkų namelių, pasienio kontrolės punktų įrenginių priežiūros paslaugų pirkimų kainų, bei dėl mažesnio nei planuota kvalifikacijos kėlimo, reprezentacinių paslaugų pirkimų poreikio; -73 tūkst. Eur dėl netikslaus planavimo: sąskaitos už suteiktas paslaugas apmokamos po ataskaitinio laikotarpio pabaigos; -23 tūkst. Eur dėl mažesnio nei planuota pirkimų poreikio.

Programos kodas	Finansavimo šaltinio kodas ir pavadinimas	Programos pavadinimas*	Planas su leistiniais patikslinimais	Vykdymas	Nuokrypis (5 - 4)	Patikslinto plano vykdymas, proc.	Asignavimų nepanaudojimo priežastys
1	2	3	4	5	6	7	8
01.09	1.6.1.1.8 (Kelių priežiūros ir plėtros programos finansavimo lėšos)	Susisiekimo valstybiniais ir vietinės reikšmės keliais užtikrinimas	492.610,0	407.335,6	-85.274,4	82,7	Pagrindinės asignavimų nepanaudojimo priežastys: -35 650 tūkst. Eur dėl užsitęsusių viešųjų pirkimų procedūrų; -24 250 tūkst. Eur. dėl kitos šalies vėlavimo vykdyti įsipareigojimus; -12 436,60 tūkst. Eur. nes pateiktos sąskaitos, apmokamos po laikotarpio pabaigos bei dėl savivaldybių nepanaudotų lėšų; -6 000 tūkst. Eur dėl mažesnio nei planuota pirkimų poreikio; -4 000 tūkst. Eur dėl mažesnių nei planuota pirkimų kainų; -2 000 tūkst. Eur dėl netikslaus planavimo; -937,80 tūkst. Eur dėl personalo kaitos ir laikino nedarbingumo nepanaudotos darbo užmokesčio ir soc. draudimo lėšos.
	<b>iš viso:</b>		<b>607.388,0</b>	<b>491.427,1</b>	<b>-115.960,9</b>	<b>80,9</b>	
01.10	1.1.1.1.1 (Valstybės biudžeto lėšos)	Susisiekimo vandens keliais užtikrinimas	1.987,0	1.987,0	0,0	100,0	Asignavimai panaudoti.
	1.3.2.7.1 (2014–2020 m. ES struktūrinė parama)		11.257,0	8.886,1	-2.370,9	78,9	VĮ Klaipėdos valstybinės jūrų uosto direkcija nepanaudojo dalies Europos Sąjungos fondų lėšų dėl užsitęsusių projekto vertinimo, susijusio su valstybės pagalbos klausimu, procedūrų.
	<b>iš viso:</b>		<b>13.244,0</b>	<b>10.873,1</b>	<b>-2.370,9</b>	<b>82,1</b>	
01.11	1.1.1.1.1 (Valstybės biudžeto lėšos)	Susisiekimo geležinkeliais užtikrinimas	36.974,0	33.852,0	-3.122,0	91,6	AB „Lietuvos geležinkeliai“ nepanaudojo dalies valstybės biudžeto skirtų asignavimų dėl mažesnio sąnaudų kompensavimo poreikio už keleivių vežimo geležinkelio transporto paslaugas vietinio susisiekimo maršrutais.
	1.3.2.7.1 (2014–2020 m. ES struktūrinė parama)		50.000,0	23.960,2	-26.039,8	47,9	Europos Sąjungos fondų lėšos nepilnai panaudotos dėl užsitęsusių elektrifikacijos projektų viešojo pirkimo procedūrų.
	1.7.1.1.1 (Specialios tikslinės dotacijos)		200,0	200,0	0,0	100,0	Asignavimai panaudoti
	<b>iš viso:</b>		<b>87.174,0</b>	<b>58.012,2</b>	<b>-29.161,8</b>	<b>66,5</b>	
01.12	1.1.1.1.1 (Valstybės biudžeto lėšos)	Civilinės aviacijos veiklos priežiūra bei skrydžių saugos ir saugumo užtikrinimas	3.503,0	3.213,6	-289,4	91,7	Lėšos nepilnai panaudotos dėl užsitęsusių viešojo pirkimo procedūrų.
	1.3.2.7.1 (2014–2020 m. ES struktūrinė parama)		719,0	240,4	-478,6	33,4	Europos Sąjungos fondų lėšos nepilnai panaudotos dėl užsitęsusių viešojo pirkimo procedūrų.
	1.4.1.1.1 (Biudžetinių įstaigų pajamų įmokos)		1.693,2	1.299,7	-393,5	76,8	Negauta planuotų pajamų įmokų
	<b>iš viso:</b>		<b>5.915,2</b>	<b>4.753,7</b>	<b>-1.161,5</b>	<b>80,4</b>	
02.01	1.1.1.1.1 (Valstybės biudžeto lėšos)	Informacinės visuomenės plėtra	509,0	506,6	-2,4	99,5	Asignavimai panaudoti 99,5 proc.
	1.2.2.7.1 / 1.3.2.7.1 (2014–2020 m. ES struktūrinės paramos ir bendrojo finansavimo lėšos)		36.034,0	23.937,0	-12.097,0	66,4	2018 metais buvo patvirtinti ne visi teisės aktai, reglamentuojantys 2014–2020 m. Europos Sąjungos fondų lėšų panaudojimą, todėl buvo pradėti įgyvendinti ne visi planuoti projektai (nepradėtas E. Sveikata projektas; RAIN-3 projekto sutartis pasirašyta tik 2018 m. pabaigoje ir kt.).
	<b>iš viso:</b>		<b>36.543,0</b>	<b>24.443,6</b>	<b>-12.099,4</b>	<b>66,9</b>	
<b>XI. SVEIKATOS APSAUGOS MINISTERIJA</b>							
01.10	1.1.1.1.1 (Valstybės biudžeto lėšos)	Visuomenės sveikatos stiprinimas	17.187,0	17.134,3	-52,7	99,7	Pagrindinės asignavimų nepanaudojimo priežastys: -47,2 tūkst. Eur dėl mažesnio nei planuota pirkimų poreikio ir dėl per vėlai pateiktų sąskaitų; -5,5 tūkst. Eur dėl neužimtų etatų, darbuotojų sergamumo.
	1.1.1.1.3 (Valstybės biudžeto lėšos, skirtos apmokėti bendrai finansuojamų iš ES fondų lėšų projektų netinkamoms deklaruoti Europos Komisijai išlaidoms, kai jos turi būti apmokėtos projektų vykdytojams)		1,0	0,7	-0,3	70,0	Dėl mažesnių netinkamų deklaruoti Europos Komisijai netiesioginių išlaidų.
	1.2.2.7.1 / 1.3.2.7.1 (2014–2020 m. ES struktūrinės paramos ir bendrojo finansavimo lėšos)		5.750,0	4.255,9	-1.494,1	74,0	Atskaitiniu laikotarpiu lėšos nebuvo panaudotos, kadangi buvo sustabdytas konkursinės priemonės „Bendradarbiavimo skatinimas sveikatos netolygumų mažinimo srityje“ kvietimas teikti paraiškas. Atsižvelgiant į galimų pareiškėjų pateiktas pastabas ir siūlymus buvo tikslinamos projektų finansavimo sąlygos. Konkursas buvo paskelbtas lapkričio mėn. pradžioje. Planuojama pasirašyti finansavimo sutartis ir pradėti vykdyti projektų veiklas 2019 m. pradžioje, todėl asignavimai buvo persikirstyti kitai priemonei.

Programos kodas	Finansavimo šaltinio kodas ir pavadinimas	Programos pavadinimas*	Planas su leistiniais patikslinimais	Vykdymas	Nuokrypis (5 – 4)	Patikslinto plano vykdymas, proc.	Asignavimų nepanaudojimo priežastys
1	2	3	4	5	6	7	8
01.10	1.2.3.1.48 / 1.3.3.1.48 (2014–2021 m. EEE finansinio mechanizmo techninės paramos, programų valdymo ir bendrojo finansavimo lėšos)	Visuomenės sveikatos stiprinimas	28,0	17,1	-10,9	61,1	Asignavimų nepanaudojimo priežastys: - 9,5 tūkst. Eur dėl mažesnio nei planuota komandiruočių ir kitų paslaugų pirkimų poreikio, nes programa yra tęstinė (bus įgyvendinama iki 2021 metų); -1,4 tūkst. Eur dėl personalo kaitos ir taikino nedarbingumo; darbuotojai dirbo mažiau nei buvo planuota.
	1. 4.1.1. 1 (Biudžetinių įstaigų pajamų įmokos)		3.597,1	3.434,8	-162,3	95,5	Dalis lėšų nepanaudota dėl to, kad kai kurios paslaugos nupirktos pigiau nei planuota.
	1. 7.1.1. 1 (Specialiosios tikslinės dotacijos)		10.425,0	10.401,4	-23,6	99,8	Lėšos darbo užmokesčiui ir soc. draudimui nepanaudotos dėl to, kad kai kurios paslaugos nupirktos pigiau nei planuota.
	<b>Iš viso:</b>		<b>36.988,1</b>	<b>35.244,2</b>	<b>-1.743,9</b>	<b>95,3</b>	
01.11	1. 6. 1. 1. 1 (Valstybės biudžeto pajamų iš mokesčių dalis ir kitos lėšos, kurių panaudojimo apimtis ir tikslinė paskirtis nurodyta įstatyme ar Vyriausybės nutarime)	Valstybinis visuomenės sveikatos stiprinimo fondas	3.841,2	2.198,9	-1.642,3	57,2	Dėl užsitęsusių vykdomų darbų, jų dokumentacijos tvarkymo.
	<b>Iš viso:</b>		<b>3.841,2</b>	<b>2.198,9</b>	<b>-1.642,3</b>	<b>57,2</b>	
02.21	1. 1.1.1. 1 (Valstybės biudžeto lėšos)	Sveikatos sistemos valdymas	49.500,5	47.716,1	-1.784,4	96,4	Programoje liko nepanaudota: -426,5 tūkst. Eur dėl užsitęsusių programinės įrangos ir jos licencijų viešųjų pirkimų procedūrų; programos vykdytojas VĮ Registrų centras iki ataskaitinių metų pabaigos nepanaudojo e. sveikatos informacinės sistemos infrastruktūros plėtrai bei licencijų įsigijimui skirtų lėšų (3.1.2.1.1.02); -355,2 tūkst. Eur dėl neužimtų etatų įvykdžius įstaigų struktūros pakeitimus ir darbuotojų sergamumo. Dėl gydytojų rezidentų mokymo bazių grąžintų nepanaudotų darbo užmokesčio ir soc. draudimo lėšų; - įstaigos nepanaudojo 253,8 tūkst. Eur valstybės investicijų programos lėšų, skirtų įrangai įsigyti, dėl užsitęsusių medicininės įrangos viešųjų pirkimų procedūrų; -138,2 tūkst. Eur, nes programos vykdytojas VĮ Registrų centras iki ataskaitinių metų pabaigos nepanaudojo e. sveikatos sistemai plėtoti skirtų lėšų (2.8.1.1.1.02); -24,6 tūkst. Eur dėl mažesnių nei planuota pirkimų kainų ir mažesnio nei planuota pirkimų poreikio.
	1. 2. 2. 7. 1 / 1.3.2.7.1 (2014–2020 m. ES struktūrinės paramos ir bendrojo finansavimo lėšos)		55.722,0	43.568,4	-12.153,6	78,2	Lėšos pilnai nebuvo panaudotos, kadangi: - 9 881,1 tūkst. Eur sumai: dėl teisminių ginčų užsitęsė brangios medicinos įrangos (magnetinio rezonanso tomografo) viešasis pirkimas galvos smegenų kraujotakos ligų diagnostikos ir gydymo srityje; taip pat dėl teisminių ginčų užsitęsė Vaiko raidos centro statybų viešasis pirkimas ir statybos darbai nebuvo pradėti, išlaidos nebuvo patirtos; užsitęsė techninių specifikacijų parengimas brangios įrangos (mamografų) pirkimui prevencinei programai vykdyti; - 1 500 tūkst. Eur sumai: lėšos pilnai nebuvo panaudotos, kadangi buvo pratęstas regioninės priemonės „Pirminės asmens sveikatos priežiūros veiklos efektyvumo didinimas“ projektų planavimo ir paraiškų pateikimo terminas. 2018 m. gruodžio mėn. buvo pasirašytos pirmosios projektų finansavimo sutartys (27 iš 205) ir pradėtas veiklų įgyvendinimas, tačiau lėšų išmokėjimo nebuvo; - 536,1 tūkst. Eur nepanaudota, kadangi projektų vykdytojas pateikė mokėjimų prašymus mažesnei sumai nei buvo planuota. Taip pat naujai pradėtų įgyvendinti projektų vykdytojai vėliau nei buvo planuota pradėjo vykdyti veiklas ir pateikė mokėjimų prašymus mažesnei sumai nei buvo planuota; -236,4 tūkst. Eur dėl aukščiau nurodytų priežasčių nepanaudota bendrojo finansavimo lėšų.

Programos kodas	Finansavimo šaltinio kodas ir pavadinimas	Programos pavadinimas*	Planas su leistinais patikslinimais	Vykdymas	Nuokrypis (5 – 4)	Patikslinto plano vykdymas, proc.	Asignavimų nepanaudojimo priežastys
1	2	3	4	5	6	7	8
02.21	1.2.2.7.2 / 1.3.2.7.2 (2014–2020 m. ES techninės paramos ir bendrojo finansavimo lėšos)	Sveikatos sistemos valdymas	594,0	378,6	-215,4	63,7	Programoje „Sveikatos sistemos valdymas“ yra įgyvendinami du projektai: „Lietuvos Respublikos sveikatos apsaugos ministerija – veiksmų programos administravimas“ ir „Lietuvos Respublikos sveikatos apsaugos ministerija – Informavimas apie veiksmų programą“. Projekto „Lietuvos Respublikos sveikatos apsaugos ministerija – veiksmų programos administravimas“ nepanaudota asignavimų: - 19,3 tūkst. Eur sutaupyta lėšos dėl darbuotojų kaitos; - 4,5 tūkst. Eur sutaupyta lėšos todėl, kad paslaugos nupirktos pigiau nei planuota; - 0,9 tūkst. Eur sutaupyta lėšos dėl komandiruočių kompensavimo iš Europos komisijos. Projekto „Lietuvos Respublikos sveikatos apsaugos ministerija – Informavimas apie veiksmų programą“ nepanaudota asignavimų: - 190,7 tūkst. Eur: nepanaudotos lėšos dėl užsitęsusių viešųjų pirkimų procedūrų, kurios persikėlė į 2019 metus.
	1.4.1.1.1 (Biudžetinių įstaigų pajamų įmokos)		560,4	464,9	-95,5	83,0	Lėšos nepanaudotos dėl to, kad kai kurios paslaugos nupirktos pigiau nei planuota. Vadovaujantis biudžeto sandaros įstatymo 14 str. 3 dalimi nepanaudotas lėšų likutis perkeliamas į kitus metus.
	1.7.1.1.1 (Specialios tikslinės dotacijos, numatytos atitinkamų metų valstybės biudžeto įstatyme)		2.265,0	2.262,4	-2,6	99,9	Sutaupytos nereikšmingos sumos, dešimtyje savivaldybių įgyvendinant valstybės investicijų programos projektus ir iš valstybės dotacijų lėšų įsigyjant turtą, skirtą savivaldybių sveikatos priežiūros įstaigoms.
	Iš viso:		108.641,9	94.390,4	-14.251,5	86,9	
<b>XII. ŠVIETIMO IR MOKSLO MINISTERIJA</b>							
11.01	1.1.1.1.1 (Valstybės biudžeto lėšos)	Valstybinės švietimo strategijos įgyvendinimas	13.131,0	12.699,3	-431,7	96,7	Pagrindinės asignavimų nepanaudojimo priežastys: -209,1 tūkst. Eur, nes dalis ministro įsakymais skirtų lėšų švietimo pagalbai bei vykdyti emocinio sutrikimo turinčių vaikų integracijos priemonės liko nepanaudota: ne visos mokyklos, pareiškusios norą ir atrinktos Aspekto mokyklos pagal bendradarbiavimo sutartį, panaudojo joms skirtas lėšas. Iš 63 atrinktų mokyklų konsultavimo paslaugoms skirtas lėšas panaudojo tik 25 mokyklos. Taip pat įvyko ne visi suplanuoti renginiai, seminarai, konkursai; -179,3 tūkst. Eur dėl užsitęsusių vykdomų darbų, jų dokumentacijos tvarkymo; -34,8 tūkst. Eur dėl savivaldybių grąžintų lėšų, skirtų tarpinstitucinio bendradarbiavimo koordinatorių pareigybėms išlaikyti; -8,5 tūkst. Eur dėl mažesnių nei planuota pirkimų kainų.
	1.2.2.7.1 / 1.3.2.7.1 (2014–2020 m. ES struktūrinės paramos ir bendrojo finansavimo lėšos)		62.596,0	55.983,9	-6.612,1	89,4	Nepanaudoti 2014–2020 m. ES fondų investicijų programavimo laikotarpio finansavimo lėšų suplanuoti asignavimai dėl vykdomos kompleksinės reformos švietimo srityje. Atitinkamai peržiūrimos ir tikslinamos priemonės, projektų finansavimo sąlygų aprašai ir kt. dokumentai.
	1.7.1.1.1 (Specialios tikslinės dotacijos, numatytos atitinkamų metų valstybės biudžeto įstatyme)		16.655,0	16.228,7	-426,3	97,4	Asignavimų nepanaudojimo priežastys: -296,4 tūkst. Eur dėl kitos šalies vėlavimo vykdyti įsipareigojimus; -120,3 tūkst. Eur dėl užsitęsusių vykdomų darbų, jų dokumentacijos tvarkymo; -9,6 tūkst. Eur dėl mažesnių nei planuota pirkimų kainų.
	Iš viso:		92.382,0	84.911,9	-7.470,1	91,9	
11.02	1.1.1.1.1 (Valstybės biudžeto lėšos)	Švietimo ir mokslo administravimas	164.576,3	163.339,4	-1.236,9	99,2	Pagrindinės asignavimų nepanaudojimo priežastys: -372,3 tūkst. Eur liko nepanaudota darbo užmokesčio ir socialinio draudimo lėšų įsteigtose vėliau nei rugsėjo 1 d. ikimokyklinio ugdymo grupėse bei sumažėjus mokinių skaičiui profesinio mokymo įstaigose; -331,9 tūkst. Eur lėšų prekėms ir paslaugoms nepanaudota dėl viešųjų pirkimų (dėl mažesnių pirkimų kainų); -269,3 tūkst. Eur nepanaudota darbo užmokesčio ir socialinio draudimo įmokų lėšų bendrojo ugdymo mokyklose ir profesinio mokymo įstaigose dėl neužimtų pareigybių, darbuotojų laikino nedarbingumo; -228,3 tūkst. Eur dėl savivaldybių grąžintų lėšų, skirtų išlaidoms, susijusioms su pedagoginių darbuotojų skaičiaus optimizavimu, apmokėti; -35,1 tūkst. Eur nepanaudota nuo 2018 m. rugsėjo 1 d. likvidavus Šv. Mato gimnaziją (liko sutaupytos religinėms mokykloms skirtos lėšos).

Programos kodas	Finansavimo šaltinio kodas ir pavadinimas	Programos pavadinimas*	Planas su leistinais patikslinimais	Vykdymas	Nuokrypis (5 – 4)	Patikslinto plano vykdymas, proc.	Asignavimų nepanaudojimo priežastys
1	2	3	4	5	6	7	8
11.02	1.2.2.7.2 / 1.3.2.7.2 (2014–2020 m. ES techninės paramos ir bendrojo finansavimo lėšos)	Švietimo ir mokslo administravimas	1.026,0	507,5	-518,5	49,5	Programoje liko nepanaudota: -203 tūkst. Eur, nes siekiant racionalaus lėšų panaudojimo buvo atsisakyta kai kurių suplanuotų veiklų. Taip pat sumažintos reklamos transliavimui numatytos išlaidos. Profesinio mokymo populiarinimo komunikacijos kampanijos socialiniuose tinkluose sukūrimo ir įgyvendinimo paslaugų viešasis pirkimas baigėsi tik metų pabaigoje. Numatytas visuomenės nuomonės tyrimo pirkimas neįvyko dėl pasiūlytų didesnių nei planuota kainų ir neatitiko pirkimo būdo. -103 tūkst. Eur įvertinus kitų ministerijų atliktus vertinimus ir stengiantis nedubliuoti finansavimo tiems patiems klausimams vertinti (perplanuojant numatytos kitiems vertinimams); -93,6 tūkst. Eur, nes darbuotojams dalyvaujant Finansų ministerijos organizuojamuose centralizuotuose mokymuose bei Europos komisijos finansuojamuose stažuotėse buvo sutaupytos lėšos kvalifikacijos tobulinimo išlaidoms. Neprasidėjus aktyviam naujojo ES finansavimo laikotarpio 2021-2027 m. planavimui nevyko tarptautiniai susitikimai, todėl sutaupyta komandiruočiams užsienyje skirtų lėšų. Sutaupyta kitų paslaugų lėšų, nes darbai buvo atlikti iš LR biudžeto, o ne ES lėšų, kaip planuota. -60 tūkst. Eur dėl užsėtusių viešųjų pirkimų procedūrų, kurios dėl gautų pretenzijų tęsėsi iki metų pabaigos. Dėl šios priežasties kai kurie pirkimai buvo nutraukti; -29,1 tūkst. Eur, nes dėl ne visų užpildytų etatų ir darbuotojų kaitos nebuvo išmokėtos visos darbo užmokesčiai suplanuotos lėšos.
	1.4.1.1.1 (Biudžetinių įstaigų pajamų įmokos)		10.614,6	9.852,8	-761,8	92,8	Pagrindinės asignavimų nepanaudojimo priežastys: -328,9 tūkst. Eur, nes lėšos prekėms ir paslaugoms susitaupe dėl mažesnių nei planuota pirkimų kainų; -80 tūkst. Eur: liko nepanaudotos lėšos dėl tiekėjų įstaigoms laiku nepateiktų sąskaitų faktūrų prekėms ir paslaugoms įsigyti. Vadovaujantis Lietuvos Respublikos biudžeto sandaros įstatymo 14 straipsnio 2 dalimi, iki 2018 m. gruodžio 31 d. pervestas į biudžetą ir nepanaudotas švietimo įstaigų lėšų likutis (352,9 tūkst. Eur) bus patvirtintas kaip 2019 metų viršplaninės pajamos.
	1.5.1.1.1 (Vyriausybės rezervas)		51,0	32,8	-18,2	64,3	Ukrainiečiams mokiniams su lydimuoju mokytoju atvykus dviem mėnesiais vėliau, liko nepanaudoti mokytojų ir mokinių priežiūros specialistams darbo užmokesčiai ir socialinio draudimo įmokoms bei atvykusių mokinių maitinimui suplanuotos lėšos.
	1.7.1.1.1 (Specialios tikslinės dotacijos, numatytos atitinkamų metų valstybės biudžeto įstatyme)		649.855,7	648.440,0	-1.415,7	99,8	Likę nepanaudoti asignavimai: -1 106,6 tūkst. Eur nepanaudota specialios tikslinės dotacijos suma ugdymo reikmėms finansuoti dėl įvykusių streikų, personalo kaitos ir laikino nedarbingumo; -291,3 tūkst. Eur nepanaudota specialios tikslinės dotacijos suma ūkio lėšoms savivaldybių mokykloms (klasėms arba grupėms), skirtoms šalies (regiono) mokiniams, turintiems specialiųjų ugdymosi poreikių finansuoti dėl personalo kaitos ir laikino nedarbingumo bei mažesnių nei planuota pirkimų kainų. -17,8 tūkst. Eur dėl nedarbingumo nepanaudota specialios dotacijos suma mokytojams, dirbantiems savivaldybių mokyklose pagal neformaliojo vaikų švietimo programas, atlyginimams mokėti.
	Iš viso:		826.123,6	822.172,5	-3.951,1	99,5	
12.01	1.1.1.1.1 (Valstybės biudžeto lėšos)	Studijų ir mokslo plėtra	51.396,2	51.116,7	-279,5	99,5	Likę nepanaudoti asignavimai: -233,7 tūkst. Eur dėl nutrauktų studentų studijų, dėl projektų vykdytojų įgyvendinamų projektų užsėtusių viešųjų pirkimų, darbuotojų ligos ir panašių priežasčių (12.01.01.05.01 priemonės (neformalusis suaugusiųjų švietimas) lėšas buvo numatoma panaudoti skiriant finansavimą savivaldybių suaugusiųjų švietimo plėtros planų kofinansavimui, tačiau dėl užsėtusių dokumentų derinimo procedūrų priimtas sprendimas patikslinti finansavimo programos nuostatus, o finansavimą pradėti 2019 m.); -14,5 tūkst. Eur dėl darbuotojų ligos; -17,6 tūkst. Eur dėl mažesnių nei planuota pirkimų kainų, dėl mažesnio nei planuota pirkimų poreikio (pavaldžiose įstaigose, siekiant taupyti lėšas, buvo perkamos tik pačios būtiniausios prekės ir paslaugos); -13,7 tūkst. Eur dėl užsėtusių vykdomų darbų, jų dokumentacijos tvarkymo.

Programos kodas	Finansavimo šaltinio kodas ir pavadinimas	Programos pavadinimas*	Planas su leistiniais patikslinimais	Vykdymas	Nuokrypis (5 – 4)	Patikslinto plano vykdymas, proc.	Asignavimų nepanaudojimo priežastys
1	2	3	4	5	6	7	8
12.01	1.1.1.1.2 (Valstybės biudžeto lėšos, skirtos apmokėti bendrai finansuojamų iš ES fondų lėšų projektų netinkamam finansuoti iš ES fondų lėšų pirkimo ir (arba) importo PVM)	Studijų ir mokslo plėtra	3.385,0	834,1	-2.550,9	24,6	Dalis lėšų liko nepanaudota dėl mažesnio projektų vykdytojų lėšų poreikio teikiant mokėjimo prašymus dėl netinkamo finansuoti pridėtinės vertės mokesčio.
	1.1.1.1.3 (Valstybės biudžeto lėšos, skirtos apmokėti bendrai finansuojamų iš ES fondų lėšų projektų netinkamoms deklaruoti Europos Komisijai išlaidoms, kai jos turi būti apmokėtos projektų vykdytojams)		41,0	39,8	-1,2	97,1	Dėl suplanuoto didesnio poreikio.
	1.2.2.7.1 / 1.3.2.7.1 (2014–2020 m. ES struktūrinės paramos ir bendrojo finansavimo lėšos)		61.287,0	58.097,0	-3.190,0	94,8	Nepanaudoti 2014–2020 m. ES fondų investicijų programavimo laikotarpio finansavimo lėšų suplanuoti asignavimai dėl vykdomos kompleksinės reformos švietimo srityje. Atitinkamai peržiūrimos ir tikslinamos priemonės, projektų finansavimo sąlygų aprašai ir kt. dokumentai
	1.2.3.1.48 / 1.3.3.1.48 (2014–2021 m. EEE finansinio mechanizmo techninės paramos, programų valdymo ir bendrojo finansavimo lėšos)		4,0	0,2	-3,8	5,0	Dėl suplanuoto didesnio poreikio.
	1.4.1.1.1 (Biudžetinių įstaigų pajamų įmokos)		58,0	0,0	-58,0	0,0	Negauta biudžeto pajamų įmokų, nes neįvyko planuoti užsakymai.
Iš viso:			116.171,2	110.087,8	-6.083,4	94,8	
<b>XIII. TEISINGUMO MINISTERIJA</b>							
03.01	1.1.1.1.1 (Valstybės biudžeto lėšos)	Bausmių sistema	68.321,0	66.510,6	-1.810,4	97,4	Nepanaudota asignavimų: - 1 808,8 tūkst. Eur lėšos, skirtų materialiojo ir nematerialiojo turto įsigijimui, dėl užsitęsusių viešųjų pirkimų bei sutarčių pasirašymo procedūrų; - 1,6 tūkst. Eur, nes vykdamas viešuosius pirkimus sudarytos prekių tiekimo ir paslaugų teikimo sutartys mažesnėmis nei planuota kainomis.
	1.2.3.1.48 / 1.3.3.1.48 (2014–2021 m. EEE finansinio mechanizmo techninės paramos, programų valdymo ir bendrojo finansavimo lėšos)		7,0	4,3	-2,7	61,4	Nepanaudota asignavimų: -1,9 tūkst. Eur darbo užmokesčio ir socialinio draudimo lėšų, nes darbo užmokesčio ir priemonės pradėtos mokėti vėliau nei planuota todėl pritrūko mažiau lėšų; -0,8 tūkst. Eur, nes planuotos išlaidos padengtos Dvišalio fono lėšomis, todėl lėšos nepanaudotos.
	1.2.3.1.49 / 1.3.3.1.49 (2014–2021 m. Norvegijos finansinio mechanizmo techninės paramos, programų valdymo ir bendrojo finansavimo lėšos)		21,0	12,6	-8,4	60,0	Nepanaudota asignavimų: -4,4 tūkst. Eur darbo užmokesčio ir socialinio draudimo lėšų, nes darbo užmokesčio ir priemonės pradėtos mokėti vėliau nei planuota todėl pritrūko mažiau lėšų; -4 tūkst. Eur, nes planuotos išlaidos padengtos Dvišalio fono lėšomis, todėl lėšos nepanaudotos.
	1.4.1.1.1 (Biudžetinių įstaigų pajamų įmokos)		1.395,8	1.391,5	-4,3	99,7	Nepanaudota asignavimų: -2,3 tūkst. Eur, nes vykdamas viešuosius pirkimus sudarytos prekių tiekimo ir paslaugų teikimo sutartys mažesnėmis nei planuota kainomis; -2 tūkst. Eur, nes nuteistųjų darbo užmokesčio lėšos nebuvo panaudotos dėl nuteistųjų (darbininkų) kaitos.
	1.6.1.1.1 (Valstybės biudžeto pajamų iš mokesčių dalis)		621,4	550,0	-71,4	88,5	Teisingumo ministerija gavo mažiau nei planuota asmenų prašymų kompensuoti smurtiniais nusikaltimais padarytą žalą.
Iš viso:			70.366,2	68.469,0	-1.897,2	97,3	
<b>XIV. ŪKIO MINISTERIJA</b>							
01.05	1.1.1.1.1 (Valstybės biudžeto lėšos)	Ūkio plėtros ir konkurencingumo didinimas	39.099,4	37.969,6	-1.129,8	97,1	Pagrindinės asignavimų nepanaudojimo priežastys: -603,2 tūkst. Eur Vykdamas Kauno LEZ žemės paėmimą visuomenės poreikiams dėl 18 sklypų (19,2558 ha) paėmimo savininkai nesutiko sudaryti 20 sutarčių, todėl pateiktas ieškinytis teismui; -207,4 tūkst. Eur sutaupyta vykdamas viešuosius pirkimus; -190,9 tūkst. Eur dėl neužimtų etatų ir darbuotojų kaitos nepilnai panaudotos lėšos darbuotojų kvalifikacijos kėlimui, komandiruočiams, ryšių paslaugoms ir socialinėms išmokoms spec. ataše; -120,5 tūkst. Eur lėšos nepilnai panaudotos dėl laikino nedarbingumo, neužimtų etatų, darbuotojų kaitos; -7,8 tūkst. Eur, nes įranga veikė pakankamai patikimai, nebuvo poreikio panaudoti įvairiems smulkiems kompiuterių bei telekomunikacijų reikmenims įsigyti planuotų lėšų.

Programos kodas	Finansavimo šaltinio kodas ir pavadinimas	Programos pavadinimas*	Planas su leistiniais patikslinimais	Vykdymas	Nuokrypis (5 – 4)	Patikslinto plano vykdymas, proc.	Asignavimų nepanaudojimo priežastys
1	2	3	4	5	6	7	8
01.05	1.1.1.1.3 (Valstybės biudžeto lėšos, skirtos apmokėti bendrai finansuojamų iš ES fondų lėšų projektų netinkamoms deklaruoti Europos Komisijai išlaidoms, kai jos turi būti apmokėtos projektų vykdytojams)	Ūkio plėtros ir konkurencingumo didinimas	102,0	101,9	-0,1	99,9	Asignavimai panaudoti.
	1.2.2.7.2 / 1.3.2.7.2 (2014–2020 m. ES techninės paramos ir bendrojo finansavimo lėšos)		8.117,0	7.042,2	-1.074,8	86,8	Asignavimų nepanaudojimo priežastys: -617,8 tūkst. Eur nepanaudota lėšų darbo užmokesčiui ir soc. draudimui dėl laikino nedarbingumo, neužimtų etatų, darbuotojų kaitos; -214 tūkst. Eur dėl mažesnio nei planuota pirkimų poreikio viešiniui; -141,2 tūkst. Eur sutaupyta vykdant viešuosius pirkimus; -101,8 tūkst. Eur, nes sąskaitos už suteiktas paslaugas ekspertams apmokamos po atskaitinio laikotarpio pabaigos.
	1.2.2.7.1 / 1.3.2.7.1 (2014–2020 m. ES struktūrinės paramos ir bendrojo finansavimo lėšos)		164.341,0	137.895,0	-26.446,0	83,9	Projektų vykdytojai lėčiau nei prognozuota įgyvendina veiklas, mokėjimo grafikai ir veiklų įgyvendinimo grafikai perkeliama vėlesniam laikui, todėl susidaro skirtumas tarp planuoto ir faktinio lėšų panaudojimo, atitinkamai vėliau deklaruojamos patirtos išlaidos. Tokį 2018 m. asignavimų plano vykdymą lėmė problemos, su kuriomis susiduriama įgyvendinant projektus: pareiškėjų gebėjimų trūkumas, nepakankamas pasirengimas vykdyti projektus, vieštųjų pirkimų vykdymo sunkumai ir pan. Projektų vykdytojai lėčiau nei prognozuota įgyvendina veiklas, mokėjimo grafikai ir veiklų įgyvendinimo grafikai perkeliama vėlesniam laikui.
	1.2.3.1.49 / 1.3.3.1.49 (2014–2021 m. Norvegijos finansinio mechanizmo techninės paramos, programų valdymo ir bendrojo finansavimo lėšos)		122,0	50,9	-71,1	41,7	Norvegijos finansinio mechanizmo valdyba veiklas, susijusias su Verslo plėtros, inovacijų ir SVV programos koncepcijos parengimu, pradėjo vėliau nei buvo planuota.
	1.3.3.1.50 (2014–2021 EEE dvišalio bendradarbiavimo fondo lėšos)		14,0	2,9	-11,1	20,7	Buvo inicijuota mažiau dvišalio bendradarbiavimo veiklų, nes Norvegijos finansinio mechanizmo valdyba Verslo plėtros, inovacijų ir SVV programos koncepcijos derinimą pradėjo vėliau nei buvo planuota
	1.3.3.1.51 (2014–2021 Norvegijos dvišalio bendradarbiavimo fondo lėšos)		16,0	3,2	-12,8	20,0	Buvo inicijuota mažiau dvišalio bendradarbiavimo veiklų, nes Norvegijos finansinio mechanizmo valdyba Verslo plėtros, inovacijų ir SVV programos koncepcijos derinimą pradėjo vėliau nei buvo planuota
	1.4.1.1.1 (Biudžetinių įstaigų pajamų įmokos)		644,8	508,5	-136,3	78,9	Asignavimų nepanaudojimo priežastys: -108,3 tūkst. Eur, nes sąskaitos už suteiktas paslaugas ekspertams apmokamos po atskaitinio laikotarpio pabaigos; -25 tūkst. Eur sutaupyta vykdant viešuosius pirkimus; -3 tūkst. Eur nepanaudota lėšų darbo užmokesčiui ir soc. draudimui dėl laikino nedarbingumo, neužimtų etatų, darbuotojų kaitos.
	1.6.1.1.1 (Valstybės biudžeto pajamų iš mokesčių dalis)		5.259,7	1.374,1	-3.885,6	26,1	Viršplaninės lėšos, kurios numatytos ne vienerių metų laikotarpiui garantijų išmokų už suteiktas garantijas didelių įmonių imamoms paskoloms, nebuvo panaudotos, nes 2018 m. nebuvo faktinių išmokų
	1.7.1.1.1 (Specialios tikslinės dotacijos, numatytos atitinkamų metų valstybės biudžeto įstatyme)		2.696,6	2.696,5	-0,1	100,0	Asignavimai panaudoti.
			<b>Iš viso:</b>		<b>220.412,5</b>	<b>187.644,8</b>	<b>-32.767,7</b>
<b>XV. UŽSIENIO REIKALŲ MINISTERIJA</b>							
01.02	1.1.1.1.1 (Valstybės biudžeto lėšos)	Lietuvos ir užsienio valstybių piliečių aptarnavimas	165,0	140,9	-24,1	85,4	Ne visi asignavimai panaudoti, nes kita šalis vėlavo vykdyti sutartinius įsipareigojimus, taip pat reikėjo mažiau konsulinės pagalbos negu buvo planuota.
	<b>Iš viso:</b>		<b>165,0</b>	<b>140,9</b>	<b>-24,1</b>	<b>85,4</b>	

Programos kodas	Finansavimo šaltinio kodas ir pavadinimas	Programos pavadinimas*	Planas su leistiniais patikslinimais	Vykdymas	Nuokrypis (5 - 4)	Patikslinto plano vykdymas, proc.	Asignavimų nepanaudojimo priežastys
1	2	3	4	5	6	7	8
01.04	1.1.1.1.1 (Valstybės biudžeto lėšos)	Diplomatinės tarnybos administravimas	66.267,0	61.842,8	-4.424,2	93,3	Pagrindinės asignavimų nepanaudojimo priežastys: -2 952,5 tūkst. Eur perimamieji diplomatinėse atstovybių likučiai; -1 174,5 tūkst. Eur dėl darbuotojų kaitos ir neužimtų pareigybų, darbuotojų nedarbingumo, darbuotojų išėjusių tikslinių atostogų; -116,28 tūkst. Eur dėl kitų šalių vėlavimo įvykdyti įsipareigojimus: kai kuriose šalyse atsiskaitant čekiais, kita šalis laiku neįnešė lėšų į banką; -53,2 tūkst. Eur dėl neįvykusių renginių, mažesnio komandiruočių, turto perdavimų keičiantis diplomatinėse atstovybių vadovams poreikio; -79,6 tūkst. Eur dėl darbuotojų rotacijos į diplomatinėse atstovybes: pasikeitusio šeimonių narių skaičiaus ir amžiaus; dėl vėliau įsteigtų naujų diplomatinėse atstovybių nei planuota; -48,1 tūkst. Eur dėl mažesnių pirkimų kainų nei planuota.
	1.4.1.1.1 (Biudžetinių įstaigų pajamų įmokos)		14,0	13,4	-0,6	95,7	Asignavimai panaudoti.
	1.5.1.1.1 (valstybės rezervo lėšos)		56,8	56,8	0,0	100,0	Asignavimai panaudoti.
	Iš viso:		66.337,8	61.913,0	-4.424,8	93,3	
01.05	1.1.1.1.1 (Valstybės biudžeto lėšos)	Ryšių su užsienio lietuviai politikos formavimas ir įgyvendinimas	341,0	298,2	-42,8	87,4	Ne visi asignavimai panaudoti dėl mažesnių pirkimų kainų nei planuota bei dėl mažiau panaudotų lėšų, skirtų diplomatinėse atstovybėms tiksliniams projektams įgyvendinti.
	Iš viso:		341,0	298,2	-42,8	87,4	
<b>XVI. VIDAUS REIKALŲ MINISTERIJA</b>							
01.05	1.1.1.1.1 (Valstybės biudžeto lėšos)	Priešgaisrinė, civilinė sauga ir gelbėjimo darbai	72.848,0	72.367,3	-480,7	99,3	Nepanaudoti asignavimai: -446,8 tūkst. Eur dėl užsitęsusių viešųjų pirkimų neįvykdytos civilinės saugos valstybės rezervo priemonių atsargų kaupimo užduotys; -25,1 tūkst. Eur dėl kitos šalies vėlavimo vykdyti įsipareigojimus; -8,8 tūkst. Eur dėl reorganizacijos atleidžiamiesiems darbuotojams pagal darbo kodekso 57 str. paskaičiuotos išskaitinės kompensacijos kurios nebuvo išmokėtos metų pabaigoje dėl perkėlimo į kitas pareigas.
	1.4.1.1.1 (Biudžetinių įstaigų pajamų įmokos)		4.245,2	3.003,0	-1.242,2	70,7	Nepanaudoti asignavimai: -613 tūkst. Eur dėl neužimtų etatų nepanaudotos darbo užmokesčio ir socialinių garantijų lėšos; -329,9 tūkst. Eur dėl neįvykusių bandymų įrenginių pirkimų nebuvo atliekami patalpų remonto darbai; -299,3 tūkst. Eur dėl užsitęsusių viešųjų pirkimų ir susijusių teisinių bei administracinių procedūrų nebuvo įsigytas gaisrinis automobilis ir gaisrinių žarnų džiovinimo įrenginys, lengvasis automobilis. Planuojama įsigyti 2019 metais.
	1.7.1.1.1 (Specialios tikslinės dotacijos, numatytos atitinkamų metų valstybės biudžeto įstatyme)		24.426,0	24.400,2	-25,8	99,9	Asignavimai panaudoti
	Iš viso:		101.519,2	99.770,5	-1.748,7	98,3	
01.42	1.1.1.1.1 (Valstybės biudžeto lėšos)	Specialaus statuso subjektų, kitų juridinių ir fizinių asmenų aprūpinimas ginklais, jų priedais, šaudmenimis bei specialiąja technika	275,0	261,0	-14,0	94,9	Ginklų registras perduotas kitai institucijai, todėl nesant poreikiui, lėšos nebuvo naudojamos
	1.4.1.1.1 (Biudžetinių įstaigų pajamų įmokos)		1.234,2	650,2	-584,0	52,7	Pagrindinė asignavimų nepanaudojimo priežastis - užsitęsęs prekių pristatymui iš tiekėjų, nebuvo pilnai vykdomi pardavimai, todėl nesurinkta planuotų pajamų įmokų.
	Iš viso:		1.509,2	911,2	-598,0	60,4	

Programos kodas	Finansavimo šaltinio kodas ir pavadinimas	Programos pavadinimas*	Plansas su leistinais patikslinimais	Vykdymas	Nuokrypis (5 – 4)	Patikslinto plano vykdymas, proc.	Asignavimų nepanaudojimo priežastys
1	2	3	4	5	6	7	8
01.57	1.2.3.1.40 / 1.3.3.1.40 (Vidaus saugumo fondo ir bendrojo finansavimo lėšos)	Vidaus saugumo fondo programa	70.973,0	37.063,0	-33.910,0	52,2	Patvirtintų lėšų nepanaudojimas tiesiogiai susijęs su projektų vykdytojų įgyvendinamų projektų planavimu, atliekamomis pirkimų procedūromis ir įtakotas kitų priežasčių, susijusių su projektų įgyvendinimo eiga ir terminais. Per 2018 kalendorinius metus iki gruodžio 31 d. buvo pasirašyti 25 projektų finansavimo sutarčių pakeitimai dėl projekto įgyvendinimo termino pratęsimo, o tai reiškia, kad šiems 25 projektams buvo planuojama išmokėti lėšas 2018 kalendoriniais metais, tačiau jos bus išmokėtos 2019 metais (Atsakingoji ir įgaliotoji institucijos tik įvertinusios projektų vykdytojų pateiktas priežastis dėl projektų terminų pratęsimų, sutinka pakeisti sutartis). Dar viena svari priežastis, įtakojanti lėšų nepanaudojimą - ilgas, iki 3 kalendorinių metų, projektų įgyvendinimo terminas, kas apsunkina išmokėjimų planavimą, ir užsitęsęs lėšų tinkamumo vertinimo procedūroms, planuotas lėšų išmokėjimas nusikelia į kitus metus.
	Iš viso:		70.973,0	37.063,0	-33.910,0	52,2	
03.03	1.1.1.1.1 (Valstybės biudžeto lėšos)	Regionų plėtros ir Europos Sąjungos struktūrinės paramos programų įgyvendinimo užtikrinimas	678,0	669,3	-8,7	98,7	Nepanaudoti asignavimai: - 4,5 tūkst. Eur nepanaudota lėšų darbo užmokesčiui ir soc. draudimui, nes darbuotojai sirgo daugiau nei planuota; - 4,3 tūkst. Eur sutaupyta dėl mažesnių pirkimo kainų.
	1.2.2.7.1 / 1.3.2.7.1 (2014–2020 m. ES struktūrinės paramos ir bendrojo finansavimo lėšos)		85.858,0	57.748,3	-28.109,7	67,3	Dėl pareiškėjų dažnai keičiamų projektų idėjų, projektų įgyvendinimo apimčių, projektinių pasiūlymų pateikimo terminų, nepakankamo projektų parengtumo (pvz., nesutvarkyti žemės nuosavybės dokumentai, nekokybiškai parengti investiciniai projektai), projektų vykdytojų nepakankamos kompetencijos projektų administravime, užsitęsusių viešųjų pirkimų procedūrų (pvz. dėl viešųjų pirkimų dalyvių skundų) nusikelia projektų sutarčių pasirašymas bei išmokėjimai projektų vykdytojams.
	1.2.2.7.2 / 1.3.2.7.2 (2014–2020 m. ES techninės paramos ir bendrojo finansavimo lėšos)		1.975,0	1.589,6	-385,4	80,5	Nepanaudoti asignavimai: -244,1 tūkst. Eur nepanaudota dėl užsitęsusių viešųjų pirkimų procedūrų: paslaugų tiekėjams nespėjant laiku suteikti kokybiškų paslaugų, einamaisiais metais planuoti avansiniai mokėjimai nusikėlė į 2019 m.; -141,3 tūkst. Eur nepanaudota lėšų darbo užmokesčiui ir soc. draudimui dėl personalo kaitos (laikiniai neužimtos pareigybės) bei darbuotojų, išėjusių tikslinių atostogų.
	Iš viso:		88.511,0	60.007,2	-28.503,8	67,8	
03.53	1.2.3.1.45 / 1.3.3.1.45 (2014–2020 m. Europos teritorinio bendradarbiavimo tikslo programos ir bendrojo finansavimo lėšos )	Europos teritorinio bendradarbiavimo tikslo programa	17.462,0	11.949,2	-5.512,8	68,4	Gautose projektų įgyvendinimo ataskaitose pagal LT-PL bendradarbiavimo per sieną programą deklaruota mažiau išlaidų nei planuota todėl mokėjimai atlikti mažesnei apimčiai. Pagrindinė to priežastis – projektų įgyvendinimo pirmoje pusėje vyksta daugiau parengiamųjų veiklų, kurios nesusiję su išlaidų patyrimu (viešųjų pirkimų dokumentacija, ekspertų samdymu, renginių ir kitų veiklų planavimu), todėl tai sąlygoja lėtesnį lėšų deklaravimą. Taip pat tebevykstantys atviri kvietimai ir projektų atrankos, sąlygoja tai, kad ne visos suplanuotos programos lėšos yra paskirstytos projektams. Pagal bendrojo finansavimo lėšų panaudojimo reikalavimus Lietuvos partneriai lėšų avansiniu mokėjimu gali paprašyti ne vėliau kaip likus 6 mėn. iki projekto įgyvendinimo pabaigos, todėl programoms leidžiant ilgesnės trukmės projektus, avansinių lėšų LT partneriai prašo tik tuomet, kai yra numatytas realus jų panaudojimas, t. y. kai lėšos yra reikalingos patirtoms išlaidoms padengti
	Iš viso:		17.462,0	11.949,2	-5.512,8	68,4	
03.54	1.2.3.1.44 / 1.3.3.1.44 (2014–2020 m. Europos kaimynystės ir partnerystės priemonės programos ir bendrojo finansavimo lėšos)	Europos kaimynystės priemonės programa	11.958,0	645,5	-11.312,5	5,4	Dėl mažesnio nei planuota pirkimų poreikio.
	1.2.3.1.52 / 1.3.3.1.52 (2014–2020 m. Europos kaimynystės priemonės Lietuvos ir Rusijos Federacijos bendradarbiavimo per sieną programos ir bendrojo finansavimo lėšos)		2.392,0	311,9	-2.080,1	13,0	Panaudota mažiau nei planuota dėl to, kad tebevyko 2014–2020 metų laikotarpio programos Latvijos, Lietuvos ir Baltarusijos bendradarbiavimo per sieną programos I kvietimo atrinktų paraiškų sąlygų vykdymas, todėl iki 2018 m. pabaigos nebuvo pasirašytos paramos sutartys ir projektų vykdytojai dar neatsiskaitė už patirtas išlaidas.
	Iš viso:		14.350,0	957,4	-13.392,6	6,7	

Programos kodas	Finansavimo šaltinio kodas ir pavadinimas	Programos pavadinimas*	Planas su leistiniais patikslinimais	Vykdymas	Nuokrypis (5 – 4)	Patikslinto plano vykdymas, proc.	Asignavimų nepanaudojimo priežastys
1	2	3	4	5	6	7	8
<b>XVII. ŽEMĖS ŪKIO MINISTERIJA</b>							
01.01	1.1.1.1.1 (Valstybės biudžeto lėšos)	Žemės ūkio, maisto ūkio ir kaimo plėtros skatinimas	109.176,4	108.487,9	-688,5	99,4	Asignavimai nepanaudoti dėl šių priežasčių: -237 tūkst. Eur, nes Lietuvos Respublikos Vyriausybė 2018 kovo 28 d. nutarimu Nr. 292-3 „Dėl valstybės rezervo sudarymo ir kaupimo 2018 metais“ patvirtino, kad iki 2018 m. pabaigos valstybės rezerve turėtų likti tik 10 tūkst. t grūdų ir pavedė Žemės ūkio ministerijai organizuoti esamų rezervo atsargų pardavimą. Dėl LR Vyriausybės priimto sprendimo sumažinti valstybės rezervą ir papildomai neatnaujinti valstybės rezervo bei pardavus dalį valstybės rezervo buvo nepanaudota 179,6 tūkst. Eur 2018 m. valstybės rezervo saugojimui ir atnaujinimui skirtų lėšų, 47 tūkst. Eur sutaupyta, kadangi neįvyko dalis iš ES institucijose planuotų posėdžių, 10, 4 tūkst. Eur, pagal priemonę tautinio paveldo išsaugojimas dėl nespėto išleisti leidinio ir nepateiktų nuomos sąskaitų; -160 tūkst. Eur, nes likviduojamas programos Leader žemdirbių mokymo metodikos centras -105 tūkst. Eur ir reorganizuojama valstybinė gyvulių veislininkystės priežiūros tarnyba-55 tūkst. Eur; -134,3 tūkst. Eur, nes atliktas mokėjimas dėl techninės klaidos grįžo į išdų sąskaitą, bet dėl techninių galimybių pakartotinis mokėjimas nebuvo įmanomas; -54,2 tūkst. Eur dėl paramos gavėjų nurodytų klaidingų banko sąskaitų/mirusių paramos gavėjų; -99 tūkst. Eur, nes pagal pavienes priemones poreikis buvo mažesnis, negu buvo suplanuota; -4 tūkst. Eur, nes Finansų ministerija kompensavo išlaidas dėl komandiruočių į Europos Sąjungos tarybos darbo struktūrų susitikimus ir kiti tiekėjai grąžino lėšas.
	1.1.1.1.2 (Valstybės biudžeto lėšos, skirtos apmokėti bendrai finansuojamų iš ES fondų lėšų projektų netinkamam finansuoti iš ES fondų lėšų pirkimo ir (arba) importo PVM)		1.431,0	1.380,3	-50,7	96,5	Asignavimai nepanaudoti dėl šių priežasčių: -33,8 tūkst. Eur, nes PVM poreikis paramai bitininkystei buvo mažesnis negu planas; -13,9 tūkst. Eur dėl vykdomo intervencinių nugriebto pieno miltelių pardavimo iš intervencinių sandėlių buvo patirta mažiau negu planuota techninių išlaidų PVM; -3 tūkst. Eur, nes pasikeitus teisės aktams pagal priemonę "Pienas vaikams" buvo skiriama daugiau pieno, kuris yra pigesnis nei kiti pieno produktai.
	1.2.3.1.3 (Europos žemės ūkio garantijų fondo ir bendrojo finansavimo lėšos)		3.151,0	3.120,6	-30,4	99,0	Asignavimai nepanaudoti dėl šių priežasčių: -9,4 tūkst. Eur, nes poreikis paramai bitininkystei buvo mažesnis negu planas; -16,1 tūkst. Eur dėl vykdomo intervencinių nugriebto pieno miltelių pardavimo iš intervencinių sandėlių buvo patirta mažiau negu planuota techninių išlaidų; -4,9 tūkst. Eur, nes pasikeitus teisės aktams pagal priemonę "Pienas vaikams" buvo skiriama daugiau pieno, kuris yra pigesnis nei kiti pieno produktai
	1.3.3.1.3 (Europos žemės ūkio garantijų fondo lėšos)		487.535,4	486.117,1	-1.418,3	99,7	Asignavimai nepanaudoti dėl šių priežasčių: -722,5 tūkst. Eur nepanaudos lėšos pagal priemonę "Nuostolis, susijęs su intervencinių produktų pirkimu" dėl Europos Komisijos sprendimo C(2018) 6591 papildomam vertės sumažėjimui pagal R.308/13, str. 11 (e); -456,2 tūkst. Eur dėl paramos gavėjų nurodytų klaidingų banko sąskaitų/mirusių paramos gavėjų; -95,3 tūkst. Eur, nes pareiškėjų prašomos kompensuoti išlaidos buvo mažesnės, ir dėl trūkstamų dokumentų nebaigtas vertinti mokėjimo prašymas; -89,2 tūkst. Eur dėl vykdomo intervencinių nugriebto pieno miltelių pardavimo iš intervencinių sandėlių, buvo patirta mažiau, negu planuota techninių išlaidų; -55,1 tūkst. Eur dėl nebaigtų administruoti tiesioginių išmokų paraiškų.
	1.2.3.1.36 (2014–2020 m. Europos žemės ūkio fondo kaimo plėtrai bendrojo finansavimo lėšos)		49.628,6	49.017,1	-611,5	98,8	Asignavimai nepanaudoti dėl šių priežasčių: -332,6 tūkst. Eur dėl lėšų sąmatoje atskiroms paramos priemonėms trūkumo; -121,1 tūkst. Eur dėl mažesnio nei planuota pirkimo poreikio, nutrauktos viešinio sutarties; -99,4 tūkst. Eur nepanaudota lėšų darbo užmokesčiui ir soc. draudimui dėl darbuotojų kaitos, neužimtų etatų; -30,2 tūkst. Eur dėl užtruktųjų viešųjų pirkimų procedūrų; -28,2 tūkst. Eur dėl paramos gavėjų nurodytų klaidingų banko sąskaitų/mirusių paramos gavėjų.

Programos kodas	Finansavimo šaltinio kodas ir pavadinimas	Programos pavadinimas*	Planas su leistiniais patikslinimais	Vykdymas	Nuokrypis (5 – 4)	Patikslinto plano vykdymas, proc.	Asignavimų nepanaudojimo priežastys
1	2	3	4	5	6	7	8
01.01	1.3.3.1.36 (2014–2020 m. Europos žemės ūkio fondo kaimo plėtrai ir bendrojo finansavimo lėšos)	Žemės ūkio, maisto ūkio ir kaimo plėtros skatinimas	323.800,6	205.339,7	-118.460,9	63,4	Asignavimai nepanaudojimo priežastys: -115 300,2 tūkst. Eur dėl vėliau negu planuota pasirašytų paramos sutarčių ir vėliau pateiktų mokėjimo prašymų; -1 691,1 tūkst. Eur dėl bendrojo finansavimo lėšų trūkumo; -699,9 tūkst. Eur dėl mažesnio nei planuota pirkimo poreikio, nutrauktos viešinio sutarties; -545,9 tūkst. Eur nepanaudota lėšų darbo užmokesčiui ir soc. draudimui dėl darbuotojų kaitos, neužimtų etatų; -135,2 tūkst. Eur dėl užtrukusių viešųjų pirkimų procedūrų; -88,6 tūkst. Eur dėl paramos gavėjų nurodytų klaidingų banko sąskaitų/mirusių paramos gavėjų.
	1.4.1.1.1 (Biudžetinių įstaigų pajamų įmokos)		228,1	84,5	-143,6	37,0	Dėl patalpų perdavimo VĮ Turto bankui.
	1.6.1.1.1 (Valstybės biudžeto pajamų iš mokesčių dalis ir kitos lėšos, kurių panaudojimo apimtis ir tikslinė paskirtis nurodyta įstatyme ar Vyriausybės nutarime)		142,2	142,1	-0,1	99,9	Asignavimai panaudoti.
	1.7.1.1.1 (Specialiosios tikslinės dotacijos)		23.024,0	22.791,3	-232,7	99,0	Paramos gavėjai patyrė išlaidų už mažesnę sumą, negu buvo suplanuota. Savivaldybės perėmė ne visus planuotus perimti patikėjimo teise valdomus valstybės žemės ir miško plotus.
	Iš viso:		998.117,3	876.480,6	-121.636,7	87,8	
02.01	1.1.1.1.1 (Valstybės biudžeto lėšos)	Žuvininkystės plėtra ir konkurencingumas	2.884,0	2.826,0	-58,0	98,0	Pagrindinės asignavimų nepanaudojimo priežastys: - nepanaudota 20,6 tūkst. Eur darbo užmokesčio fondo lėšų, kadangi nuo 2019-01-01 dėl įvykusio Žuvininkystės tarnybos struktūros pakeitimo Žuvininkystės tarnybos darbuotojai buvo atleisti, todėl susidarė minėta darbo užmokesčio fondo lėšų ekonomija; - 19,9 tūkst. Eur, nes vadovaujantis LRV 2001 m. gegužės 14 d. nutarimo Nr. 543 60 punktu, Žuvininkystės tarnyba naudojo asignavimus iš darbo užmokesčio straipsnio kreditoriniams įsiskolinimams padengti; - nepanaudota 56,1 tūkst. eurų ilgalaikio turto įsigijimui dėl viešųjų pirkimų metu pasiūlytų mažesnių prekių kainų nei buvo planuota bei nuo 2019-01-01 įvykusio Žuvininkystės tarnybos struktūros pakeitimo; - nepanaudota 1,2 tūkst. Eur pagal priemonę žuvų ir vėžių veisimas, jų išteklių atkūrimas, gausinimas, monitoringas, tyrimai ir žvejybos kontrolė dėl poreikio nebuvimo.
	1.2.3.1.35 (Europos jūrų reikalų ir žuvininkystės fondo bendrojo finansavimo lėšos)		1.790,0	1.617,8	-172,2	90,4	Pagrindinės asignavimų nepanaudojimo priežastys: -9,4 tūkst. Eur nepanaudota darbo užmokesčio fondo lėšų dėl darbuotojų kaitos įvykus struktūriniais pokyčiams; -6,5 tūkst. Eur sumažėjus darbuotojų skaičiui, dėl ŽŪM struktūros pokyčių, nedarbingumo, -5,5 tūkst. Eur neįsigijus dalies planuotų paslaugų (sutaupyta transporto išlaidų); -94,4 tūkst. Eur užsitęsusių/nejvykusių viešųjų pirkimų procedūroms perkant ekspertų ir konsultantų paslaugas ir viešinio išlaidas; -10,8 tūkst. Eur dėl pasikeitusių LR teisės aktų, reguliuojančių valstybės turto panaudą, neįsigyta dalis suplanuoto ilgalaikio turto; -6,4 tūkst. Eur dėl paramos gavėjo nurodytos klaidingos banko sąskaitos; -39,2 tūkst. Eur dėl vėliau negu planuota pasirašytų paramos sutarčių ir vėliau pateiktų mokėjimo prašymų.

Programos kodas	Finansavimo šaltinio kodas ir pavadinimas	Programos pavadinimas*	Planas su leistiniais patikslinimais	Vykdymas	Nuokrypis (5 – 4)	Patikslinto plano vykdymas, proc.	Asignavimų nepanaudojimo priežastys
1	2	3	4	5	6	7	8
02.01	1.3.3.1.35 (Europos jūrų reikalų ir žuvininkystės fondo lėšos)	Žuvininkystės plėtra ir konkurencingumas	12.153,0	5.493,6	-6.659,4	45,2	Pagrindinės asignavimų nepanaudojimo priežastys: -6 140 tūkst. Eur dėl vėliau negu planuota pasirašytų paramos sutarčių ir vėliau pateiktų mokėjimo prašymų; -307,1 tūkst. Eur užsitęsusių/neįvykusių viešųjų pirkimų procedūroms perkant ekspertų ir konsultantų paslaugas ir viešinio išlaidas; -87,4 tūkst. Eur: dėl pasikeitusių LR teisės aktų, reguliuojančių valstybės turto panaudą, neįsigyta dalis suplanuoto ilgalaikio turto; -51,4 tūkst. Eur neįsigijus dalies planuotų paslaugų (sutaupyta transporto išlaidų); -31,3 tūkst. Eur nepanaudota darbo užmokesčio fondo lėšų dėl darbuotojų kaitos dėl įvykusių struktūriniais pokyčiams; -22,9 tūkst. Eur sumažėjus darbuotojų skaičiui, dėl ŽŪM struktūros pokyčių, nedarbingumo; -19,3 tūkst. Eur dėl paramos gavėjo nurodytos klaidingos banko sąskaitos.
	1.4.1.1.1 (Biudžetinių įstaigų pajamų įmokos)		42,2	35,8	-6,4	84,8	Nepanaudotos lėšos ilgalaikiam turtui įsigyti dėl viešųjų pirkimų metu pasiūlytų mažesnių prekių kainų nei buvo planuota bei nuo 2019-01-01 įvykusio Žuvininkystės tarnybos struktūros pakeitimo
	1.6.1.1.1 (Valstybės biudžeto pajamų iš mokesčių dalis ir kitos lėšos, kurių panaudojimo apimtis ir tikslinė paskirtis nurodyta įstatyme ar Vyriausybės nutarime)		160,3	157,6	-2,7	98,3	Nepanaudotos lėšos ilgalaikiam turtui įsigyti dėl viešųjų pirkimų metu pasiūlytų mažesnių prekių kainų nei buvo planuota.
	<b>Iš viso:</b>		<b>17.029,5</b>	<b>10.130,8</b>	<b>-6.898,7</b>	<b>59,5</b>	
<b>XVIII. KŪNO KULTŪROS IR SPORTO DEPARTAMENTAS PRIE LIETUVOS RESPUBLIKOS VYRIAUSYBĖS</b>							
01.14	1.1.1.1.1 (Valstybės biudžeto lėšos)	Kūno kultūros ir sporto plėtra	15.899,0	15.503,4	-395,6	97,5	Asignavimų nepanaudojimo priežastys: -141,8 tūkst. Eur dėl užsitęsusių Sportininkų rengimo centro Druskininkuose statybos darbų nebuvo galima pradėti vykdyti sportininkų meistriškumo programų; -91,8 tūkst. Eur dėl užsitęsusių Sportininkų rengimo centro Druskininkuose statybos darbų nebuvo galima vykdyti darbų ir priimti darbuotojų; -86,3 tūkst. Eur dėl darbuotojų laikino nedarbingumo bei personalo kaitos rengiantis sporto funkcijai priskirti Švietimo, mokslo ir sporto ministerijai; -25,9 tūkst. Eur dėl mažesnio nei planuota prekių ir paslaugų pirkimų poreikio, lėšas naudojant taupiai; -12,3 tūkst. Eur dėl darbuotojų laikino nedarbingumo; -14,1 tūkst. Eur nepanaudotos socialinio draudimo įmokos dėl ilgalaikio darbo išmokų, kurios neapmokestinamos šiomis įmokomis; -12,1 tūkst. Eur sporto gimnazijose ugdomųjų mokinių sportinis meistriškumas buvo žemesnis nei planavo sporto gimnazijos. Mokiniais nepasiekus planuotų meistriškumo rodiklių, sporto gimnazijoms buvo išmokėta mažesnė nei planuota suma, skirta mokinių sportiniam meistriškumui didinti; -8,6 tūkst. Eur sporto šakos federacijai valstybės biudžeto lėšos nebuvo išmokėtos dėl Pasaulinio antidopingo kodekso pažeidimo; -2,1 tūkst. Eur dėl mažesnių projekto Sportininkų rengimo ir reabilitacijos centro Druskininkuose apimčių, sumažėjo išlaidos projekto vykdymo priežiūrai; -0,6 tūkst. Eur, nes turtas įsigytas mažesniais kainomis.

Programos kodas	Finansavimo šaltinio kodas ir pavadinimas	Programos pavadinimas*	Planas su leistiniais patikslinimais	Vykdymas	Nuokrypis (5 – 4)	Patikslinto plano vykdymas, proc.	Asignavimų nepanaudojimo priežastys
1	2	3	4	5	6	7	8
01.14	1.4.1.1.1 (Biudžetinių įstaigų pajamų įmokos)	Kūno kultūros ir sporto plėtra	2.574,6	672,3	-1.902,3	26,1	Asignavimų nepanaudojimo priežastys: -1 489,4 tūkst. Eur - 2018 m. balandžio 18 d. pakeitus LOOSC nuostatus, buvo panaikinta į olimpinių žaidynių programą įtrauktų sporto šakų atlygintųjų sportininkų rengimo paslaugų funkcija, dėl šios priežasties LOOSC negavo pajamų ir nepatyrė su šių pajamų uždirbimu susijusių išlaidų; -380,2 tūkst. Eur - 2018 m. planuota kad Lietuvos olimpinio sporto centro (toliau – LOOSC) nacionalinių sporto šakų federacijų (toliau – federacijos) aukšto meistriškumo sportininkams teiktas sporto medicinos paslaugas, federacijoms pagedaujant, paslaugų sutarčių su federacijomis pagrindu, 2018 m. teiks Lietuvos sporto medicinos centras (toliau – LSMC). Tam 2018 m. pradžioje LSMC planavo perimti visus, ar dalį 2017 m. LOOSC dirbusių Mokslo, medicinos ir reabilitacijos skyriaus darbuotojų. Federacijoms nepareiškus noro naudotis siūlytomis LSMC paslaugomis liko nepanaudotos planuotos lėšos; -25,5 tūkst. Eur dėl užsitęsusių Sportininkų rengimo centro Druskininkuose statybos darbų negalima buvo teikti paslaugų; -7,1 tūkst. Eur dėl užsitęsusių vykdomų darbų, už kuriuos bus sumokėta 2019 m. sausio- vasario mėn.; -0,1 tūkst. Eur dėl mažesnių nei planuota pirkimų kainų.
	1.7.1.1.1 (Specialiosios tikslinės dotacijos)		10.669,0	10.524,0	-145,0	98,6	Dalis lėšų nepanaudota dėl blogų oro sąlygų: rangovai negalėjo laiku atlikti smulkių sporto infrastruktūros statybos darbų.
	<b>Iš viso:</b>		<b>29.142,6</b>	<b>26.699,7</b>	<b>-2.442,9</b>	<b>91,6</b>	
<b>XIX. VALSTYBINĖ MAISTO IR VETERINARIJOS TARNYBA</b>							
04.02	1.1.1.1.1 (Valstybės biudžeto lėšos)	Valstybinė maisto ir veterinarinė kontrolė	21.533,0	21.531,0	-2,0	100,0	Nepanaudota darbo užmokesčio lėšų dalis.
	1.1.1.1.2 (Valstybės biudžeto lėšos, skirtos apmokėti bendrai finansuojamų iš ES fondų lėšų projektų netinkamam finansuoti iš ES fondų lėšų pirkimo ir (arba) importo PVM)		304,0	293,4	-10,6	96,5	Lėšų panaudojimas mažesnis dėl pasikeitusio užkrečiamųjų gyvūnų ligų programų bei Afrikinio kiaulių maro priemonių finansinės paramos iš Europos Komisijos intensyvumo ir skiriamos ES paramos dydžio.
	1.2.3.1.2 / 1.3.3.1.2 (Užkrečiamųjų ligų kontrolės programos ir bendrojo finansavimo lėšos)		4.073,0	2.296,2	-1.776,8	56,4	Lėšų panaudojimas mažesnis dėl pasikeitusio užkrečiamųjų gyvūnų ligų programų bei Afrikinio kiaulių maro priemonių finansinės paramos iš Europos Komisijos intensyvumo ir skiriamos ES paramos dydžio.
	1.4.1.1.1 (Biudžetinių įstaigų pajamų įmokos)		2.684,9	2.658,5	-26,4	99,0	Lėšos nepanaudotos pilnai, nes buvo suteikta mažiau mokamų paslaugų nei planuota todėl ir lėšų panaudojimas atitinkamai mažesnis.
	<b>Iš viso:</b>		<b>28.594,9</b>	<b>26.779,1</b>	<b>-1.815,8</b>	<b>93,6</b>	
<b>XX. LIETUVOS ADMINISTRACINIŲ GINČŲ KOMISIJA</b>							
01.10	1.1.1.1.1 (Valstybės biudžeto lėšos)	Administracinių ginčų sprendimas išankstine ne teismo tvarka	1.494,0	1.130,0	-364,0	75,6	Asignavimai darbo užmokesčiui nepanaudoti dėl personalo kaitos ir laikino nedarbingumo, taip pat dėl mažesnio nei planuota pirkimų poreikio.
	<b>Iš viso:</b>		<b>1.494,0</b>	<b>1.130,0</b>	<b>-364,0</b>	<b>75,6</b>	
<b>XXI. RYŠIŲ REGULIAVIMO TARNYBA</b>							
01.81	1.1.1.1.1 (Valstybės biudžeto lėšos)	Ryšių valdymas ir kontrolė	1.159,0	1.158,8	-0,2	100,0	Asignavimai panaudoti.
	1.4.1.1.1 (Biudžetinių įstaigų pajamų įmokos)		7,0	6,9	-0,1	98,6	Asignavimai panaudoti 98,6 proc.

Programos kodas	Finansavimo šaltinio kodas ir pavadinimas	Programos pavadinimas*	Planas su leistiniais patikslinimais	Vykdymas	Nuokrypis (5 – 4)	Patikslinto plano vykdymas, proc.	Asignavimų nepanaudojimo priežastys
1	2	3	4	5	6	7	8
01.81	1.4.2.1.1 (Biudžetinių įstaigų pajamų įmokos)	Ryšių valdymas ir kontrolė	8.142,0	6.983,0	-1.159,0	85,8	Pagrindinės asignavimų nepanaudojimo priežastys: -713 tūkst. Eur, nes atsižvelgiant į teisės aktų reikalavimus, iš ankstesniųjų metų perkeliama suma turėjo būti atvaizduojama kaip padidinanti bendrą 2018 m. Tamybos biudžetą (713 tūkst. Eur); -223,3 tūkst. Eur dėl darbo užmokesčio ekonomijos darbuotojams dalyvaujant ES lėšomis finansuojamame tarptautiniame projekte, neužimtų pareigybių, darbuotojų laikino nedarbingumo, darbuotojų, išėjusių tikslinių atostogų; -27,1 tūkst. Eur dėl mažesnių nei planuota pirkimų kainų (dalis ilgalaikio materialiojo ir nematerialiojo turto įsigyta mažesne nei planuota kaina); -40,2 tūkst. Eur dėl mažesnių nei planuota pirkimų kainų (dalis paslaugų ir prekių įsigytos mažesne nei planuota kaina); -79,7 tūkst. Eur dėl mažesnio nei planuota pirkimų poreikio (pasikeitė poreikis, nebuvo reikalinga įsigyti tam tikrų paslaugų ir prekių); -25,9 tūkst. Eur dėl mažesnio nei planuota pirkimų poreikio (dėl taupaus vandens, elektros energijos bei efektyvaus šilumos energijos naudojimo, Tarnybai reguliuojant patalpoms tiekiamą šilumos energiją, atsižvelgiant į lauko temperatūrą).
	Iš viso:		9.308,0	8.148,7	-1.159,3	87,5	
02.82	1.4.2.1.1 (Biudžetinių įstaigų pajamų įmokos)	Geležinkelių transporto rinkos reguliavimas	210,0	87,0	-123,0	41,4	Dalis asignavimų nepanaudota dėl nepilnai užimtų pareigybių, bei mažesnio nei planuota pirkimų poreikio (pasikeitus veiklos prioritetams nebuvo perkamos ekspertų ir konsultantų paslaugos, kompiuterinė įranga).
	Iš viso:		210,0	87,0	-123,0	41,4	
<b>XXII. VASTYBINIS MOKSLINIŲ TYRIMŲ INSTITUTAS FIZINIŲ IR TECHNOLOGIJOS MOKSLŲ CENTRAS</b>							
	1.1.1.1.1 (Valstybės biudžeto lėšos)		7.824,0	7.824,0	0,0	100,0	Asignavimai panaudoti.
01.01	1.4.1.1.1 (Biudžetinių įstaigų pajamų įmokos)	Fundamentinių ir taikomųjų tyrimų plėtra fizinių ir technologijos mokslų srityse	4.669,8	3.003,2	-1.666,6	64,3	Asignavimų nepanaudojimo priežastys: -1.558,8 tūkst. Eur, nes dalis lėšų kitų prekių ir paslaugų įsigijimui nepanaudota dėl mažesnio poreikio nei planuota; -61,6 tūkst. Eur, nes dalis lėšų už ryšių, materialiojo turto paprastojo remonto, komunalines ir transporto išlaikymo paslaugas nepanaudotos, nes ataskaitinio laikotarpio pabaigoje gautos sąskaitos bus apmokėtos 2019 m. I-ąjį ketvirtį; -28,8 tūkst. Eur, nes dalis lėšų darbo užmokesčiui ir socialinio draudimo įmokoms nepanaudota dėl darbuotojų kaitos ir nedarbingumo; -17,4 tūkst. Eur, nes dalis lėšų komandiruočiams, kvalifikacijos kėlimui, informacinių technologijų prekėms ir paslaugoms, reprezentacinėms išlaidoms, materialiajam ir nematerialiajam turtui įsigyti nepanaudota dėl įvykdytų pirkimų procedūrų mažesnėmis kainomis nei planuota.
	Iš viso:		12.493,8	10.827,2	-1.666,6	86,7	

\* įtraukiamos tik tos programos, kurių nepanaudoti asignavimai sudaro 1 mln. eurų arba daugiau ir (arba) kurių įvykdymo procentas mažesnis nei 90 proc.

**INFORMACIJA APIE 2018 M. PADIDINTĄ ASIGNAVIMŲ PLANĄ, KAI VIRŠIJAMOS SEIMO PATVIRTINTOS  
ASIGNAVIMŲ SUMOS**

(tūkst. eurų)

Asignavimų valdytojas	Padidintas asignavimų planas, kai viršijamos Seimo patvirtintos asignavimų sumos				Iš viso
	dėl ankstesniais metais nepanaudotų pajamų įmokų likučio perkėlimo	dėl ankstesniais metais nepanaudotų tikslinių įmokų likučio perkėlimo	dėl 2018 m. viršplaninių įmokų įmokėjimo	dėl kitų priežasčių	
1	2	3	4	5	6
Lietuvos Respublikos Prezidento kanceliarija	0,2				0,2
Lietuvos radijo ir televizijos komisija	454,1				454,1
Lietuvos Respublikos Vyriausybės kanceliarija				12,1	12,1
Valstybinė kainų ir energetikos kontrolės komisija			719,1		719,1
Lietuvos Respublikos specialiųjų tyrimų tarnyba			0,4		0,4
Lietuvos Respublikos Seimo kanceliarija	73,8				73,8
Lietuvos Respublikos vyriausioji rinkimų komisija				352,0	352,0
Lietuvos Respublikos konkurencijos taryba			217,2		217,2
Aplinkos ministerija	269,6	31.836,9	381,9		32.488,4
Ekonomikos ir inovacijų ministerija	79,8	4.188,7			4.268,5
Energetikos ministerija	199,0		160,0	3.235,0	3.594,0
Finansų ministerija	0,5			17.716,6	17.717,1
Krašto apsaugos ministerija	35,8			24.313,6	24.349,4
Kultūros ministerija	1.614,7	1.340,2	1.765,8		4.720,7
Socialinės apsaugos ir darbo ministerija	1.708,9	12,2	3.251,4		4.972,5
Susisiekimo ministerija	458,4	52.037,0			52.495,4
Sveikatos apsaugos ministerija	672,4	1.150,2	370,0	21,4	2.214,0
Švietimo ir mokslo ministerija	1.138,1		345,5		1.483,6
Teisingumo ministerija	164,8	171,4	226,1		562,3
Užsienio reikalų ministerija				3.685,4	3.685,4
Vidaus reikalų ministerija	311,0		105,0	248,0	664,0
Žemės ūkio ministerija	242,0	160,3	53,2		455,5
Lietuvos vyriausiojo archyvaro tarnyba	70,4				70,4
Kūno kultūros ir sporto departamentas prie Lietuvos Respublikos Vyriausybės	139,5	76,0			215,5
Lietuvos statistikos departamentas	7,5				7,5
Valstybinė maisto ir veterinarijos tarnyba	71,0		113,9		184,9
Valstybinė saugomų teritorijų tarnyba prie Aplinkos ministerijos	0,5	163,7	164,4		328,6
Mutinės departamentas prie Lietuvos Respublikos finansų ministerijos	4,1				4,1
Valstybinė mokesčių inspekcija prie Lietuvos Respublikos finansų ministerijos	73,6				73,6
Kultūros paveldo departamentas prie Kultūros ministerijos			7,1		7,1
Lietuvos nacionalinė Martyno Mažvydo biblioteka	4,6				4,6
Lietuvos dailės muziejus	60,3				60,3
Nacionalinis M. K. Čiurlionio dailės muziejus	1,5		146,7		148,2
Lietuvos nacionalinis operos ir baleto teatras	13,4		885,3		898,7
Lietuvos nacionalinis dramos teatras	59,8		622,8		682,6
Nacionalinis Kauno dramos teatras	46,8		109,7		156,5
Koncertinė įstaiga Lietuvos nacionalinė filharmonija	102,5		284,0		386,5
Nacionalinis muziejus Lietuvos Didžiosios Kunigaikštystės valdovų rūmai	65,9		238,7		304,6
Lietuvos darbo birža prie Socialinės apsaugos ir darbo ministerijos	1,1		1,0		2,1
Kalėjų departamentas prie Teisingumo ministerijos	300,8				300,8
Priešgaisrinės apsaugos ir gelbėjimo departamentas prie Vidaus reikalų ministerijos	413,2				413,2
Valstybės sienos apsaugos tarnyba prie Vidaus reikalų ministerijos	3,0				3,0
Policijos departamentas prie Vidaus reikalų ministerijos	44,8				44,8
Lietuvos Respublikos generalinė prokuratūra	0,2				0,2
Nacionalinė teismų administracija	9,6		1,9		11,5
Teismai	1,9		7,4		9,3
Lietuvos Respublikos ryšių reguliavimo tarnyba	475,0		713,0		1.188,0

Asignavimų valdytojas	Padidintas asignavimų planas, kai viršijamos Seimo patvirtintos asignavimų sumos				Iš viso
	dėl ankstesniais metais nepanaudotų pajamų įmokų likučio perkėlimo	dėl ankstesniais metais nepanaudotų tikslinių įmokų likučio perkėlimo	dėl 2018 m. viršplaninių įmokų įmokėjimo	dėl kitų priežasčių	
Lietuvos gyventojų genocido ir rezistencijos tyrimo centras	62,4		87,5		149,9
Viešoji įstaiga "Lietuvos nacionalinis radijas ir televizija"				19,8	19,8
Nacionalinis vėžio institutas	37,4		634,7		672,1
Lietuvos istorijos institutas	12,1		20,0		32,1
Lietuvių literatūros ir tautosakos institutas			7,0		7,0
Lietuvių kalbos institutas	2,4		12,9		15,3
Valstybinis mokslinių tyrimų institutas Inovatyvios medicinos centras			34,4		34,4
Lietuvos agrarinių ir miškų mokslų centras	791,6				791,6
Gamtos tyrimų centras	161,1				161,1
Valstybinis mokslinių tyrimų institutas Fizinių ir technologijos mokslų centras			669,8		669,8
Lietuvos mokslų akademija			9,4		9,4
<b>Iš viso</b>	<b>10.461,1</b>	<b>91.136,6</b>	<b>12.367,2</b>	<b>49.603,9</b>	<b>163.568,8</b>

## Pastabos:

5 stulpelyje įrašomi kiti teisės aktais reglamentuoti sąmatų patikslinimai, kai viršijama Seimo patvirtinta asignavimų suma: pagal LRV nutarimus iš skolintų lėšų skirta 43 953,3 tūkst. Eur, perinamieji 2017 metų likučiai - 5 615,6 tūkst Eur (iš jų - 2 820 tūkst. Eur Užsienio reikalų ministerijai ir 2 795,6 tūkst Eur Krašto apsaugos ministerijai) ir Energetikos ministerijai skirta Europos infrastruktūros tinklų priemonės (EITP) finansinės paramos lėšoms, iš Europos Komisijos 35 tūkst. Eur suma.

INFORMACIJA APIE EUROPOS SĄJUNGOS IR KITOS TARPTAUTINĖS FINANSINĖS PARAMOS ĮPLAUKAS IR MOKĖJIMUS PAGAL FINANSAVIMO ŠALTINIUS 2018 M.

(tūkst. eurų)

Finansavimo šaltinio kodas	Finansavimo šaltinio pavadinimas	Finansinės paramos lėšų likutis ataskaitinio laikotarpio pradžioje	Įplaukos		Mokėjimai			Finansinės paramos lėšų likutis ataskaitinio laikotarpio pabaigoje (3+4+5-8)
			Gauta finansinė parama, palūkanos, delspinigiai ir kitos pajamos	Grąžintos ankstesniais metais išmokėtos finansinės paramos lėšos	Įstatymu patvirtintas asignavimų planas	Asignavimų planas su leistiniais patikulinimais viršijant įstatymu patvirtintas sumas	Gautų asignavimų panaudojimas	
1	2	3	4	5	6	7	8	9
1.3.1	Parama prieš stojant į ES	0,2	0,0	0,0	0,0	0,0	0,0	0,2
1.3.1.1.1	PHARE	0,2	0,0	0,0	0,0	0,0	0,0	0,2
1.3.2	Struktūrinė parama ir fondai	-423.724,8	1.137.859,3	2.548,5	1.027.465,0	1.030.023,7	739.290,4	-22.607,4
1.3.2.1	2004-2006 m. ES struktūriniai fondai	-2.580,7	0,0	8,8	0,0	0,0	0,0	-2.572,0
1.3.2.2.1	2000-2006 m. Sanglaudos fondas	-353,4	26,1	109,4	0,0	0,0	0,0	-217,9
1.3.2.3	2007-2013 m. ES struktūrinė ir techninė parama	-270.831,8	287.430,5	384,8	0,0	0,0	0,0	16.983,4
1.3.2.7	2014-2020 m. ES struktūrinė ir techninė parama	-149.958,8	850.402,7	2.045,5	1.027.465,0	1.030.023,7	739.290,4	-36.801,0
1.3.3	Kita parama – Europos Sąjungos ir kitos tarptautinės finansinės paramos lėšos	-369.441,9	824.730,5	22.485,1	1.073.766,0	1.071.243,0	821.611,3	-343.837,6
1.3.3.1.1	Europos žemės ūkio orientavimo ir garantijų fondo Garantijų skyrius	10,8	-13,2	7,8	0,0	0,0	0,0	5,3
1.3.3.1.2	Užkrečiamų ligų kontrolės programa	-1.702,9	1.874,8	0,0	3.218,0	3.218,0	1.489,9	-1.318,0
1.3.3.1.3	Europos žemės ūkio garantijų fondas	-408.161,4	487.554,6	6.245,8	475.014,0	487.535,4	486.117,1	-400.478,1
1.3.3.1.4	2007-2013 m. Europos žemės ūkio fondas kaimo plėtrai	1.207,2	-446,4	2.671,6	0,0	0,0	0,0	3.432,5
1.3.3.1.5	Europos žuvininkystės fondas	-1.946,6	6,8	32,0	0,0	0,0	0,0	-1.907,9
1.3.3.1.10	Kelionių į ES susitikimus kompensacijos	587,2	384,2	0,0	750,0	750,0	624,4	347,0
1.3.3.1.13	2007-2013 m. ir 2014-2020 m. Igalinimo programa	103.074,4	36.968,2	0,0	60.803,0	60.803,0	43.811,9	96.230,7
1.3.3.1.17	Išorės sienų fondas	37,7	0,0	0,0	0,0	0,0	0,0	37,7
1.3.3.1.19	Europos teritorinio bendradarbiavimo tikslo programa	0,0	0,0	0,0	0,0	0,0	0,0	0,0
1.3.3.1.20	Europos kaimynystės ir partnerystės priemonė	88,7	0,0	0,0	0,0	0,0	0,0	88,7
1.3.3.1.22	2004-2009 m. Europos ekonominės erdvės finansinė parama	7,4	0,0	0,0	0,0	0,0	0,0	7,4
1.3.3.1.23	2004-2009 m. Norvegijos finansinė parama	-32,5	0,0	0,0	0,0	0,0	0,0	-32,5
1.3.3.1.24	Šveicarijos finansinė parama	457,3	0,0	0,0	0,0	0,0	0,0	457,3
1.3.3.1.29	ES Solidarumo fondas (ŽŪM)	0,0	16.918,9	0,0	0,0	0,0	0,0	16.918,9
1.3.3.1.30	ES paramos programa TEN-E fondo projektams įgyvendinti	0,0	0,0	0,0	0,0	0,0	0,0	0,0
1.3.3.1.34	Kitų bendrai finansuojamų projektų ES ar kita tarptautinė finansinė parama	-363,8	346,9	10,7	375,0	617,0	417,3	-423,5
1.3.3.1.35	Europos jūrų reikalų ir žuvininkystės fondas	-729,2	5.886,2	35,2	12.153,0	12.153,0	5.493,6	-301,4
1.3.3.1.36	2014-2020 m. Europos žemės ūkio fondas kaimo plėtrai	-87.998,6	213.923,1	13.256,0	336.322,0	323.800,6	205.339,7	-66.159,1
1.3.3.1.37	Europos pagalbos labiausiai skurstantiems asmenims fondas	1.678,3	8.587,0	34,4	24.191,0	20.691,0	6.899,7	3.400,0
1.3.3.1.32.	2009-2014 m. Europos ekonominės erdvės finansinė parama	484,8	-475,2	0,1	172,0	172,0	77,8	-68,1
1.3.3.1.38	2009-2014 m. Europos ekonominės erdvės finansinė parama	484,8	-475,2	0,1	172,0	172,0	77,8	-68,1
1.3.3.1.33.	2009-2014 m. Norvegijos finansinė parama	639,6	-379,5	0,1	204,0	204,0	92,3	167,9
1.3.3.1.39	2009-2014 m. Norvegijos finansinė parama	639,6	-379,5	0,1	204,0	204,0	92,3	167,9
1.3.3.1.40	Vidaus saugumo fondas	-17.335,8	28.680,7	96,9	65.000,0	65.000,0	31.529,2	-20.087,4
1.3.3.1.42	Prieglobsčio, migracijos ir integracijos fondas	1.263,1	1.388,1	94,5	5.213,0	5.213,0	2.268,1	477,6
1.3.3.1.43	Europos infrastruktūros tinklų priemonė (EITP)	22.559,7	2.500,1	0,0	51.250,0	51.285,0	24.404,2	655,6
1.3.3.1.44	2014-2020 m. Europos kaimynystės ir partnerystės priemonės programa	11.486,0	10.275,3	0,0	11.750,0	11.750,0	621,1	21.140,2
1.3.3.1.45	2014-2020 m. Europos teritorinio bendradarbiavimo tikslo programa	1.284,7	9.567,6	0,0	15.500,0	16.200,0	11.604,0	-751,7
1.3.3.1.46.	2014-2021 m. Europos ekonominės erdvės finansinio mechanizmo techninės paramos ir programų valdymo lėšos	-1,8	0,0	0,0	4.541,0	4.541,0	243,4	-245,2
1.3.3.1.48.	2014-2021 m. Europos ekonominės erdvės finansinio mechanizmo techninės paramos ir programų valdymo lėšos	-1,8	0,0	0,0	4.541,0	4.541,0	243,4	-245,2
1.3.3.1.47.	2014-2021 m. Norvegijos finansinio mechanizmo techninės paramos ir programų valdymo lėšos	-2,0	0,0	0,0	4.960,0	4.960,0	287,3	-289,3
1.3.3.1.49.	2014-2021 m. Norvegijos finansinio mechanizmo techninės paramos ir programų valdymo lėšos	-2,0	0,0	0,0	4.960,0	4.960,0	287,3	-289,3
1.3.3.1.51	2014-2021 m. Norvegijos finansinio mechanizmo techninės paramos ir programų valdymo lėšos	-2,0	0,0	0,0	4.960,0	4.960,0	287,3	-289,3
1.3.3.1.52	2014-2020 Europos kaimynystės ir partnerystės priemonė (Lietuva-Rusija)	3.965,7	1.182,4	0,0	2.350,0	2.350,0	290,5	4.857,6
<b>Iš viso:</b>		<b>-793.166,5</b>	<b>1.962.589,8</b>	<b>25.033,6</b>	<b>2.101.231,0</b>	<b>2.101.266,7</b>	<b>1.560.901,6</b>	<b>-366.444,8</b>