



## VALSTYBINIO SOCIALINIO DRAUDIMO FONDO VALDYBA PRIE SOCIALINĖS APSAUGOS IR DARBO MINISTERIJOS

Biudžetinė įstaiga, Konstitucijos pr. 12, LT-09308 Vilnius,  
tel. (8 5) 272 4864, faks. (8 5) 272 3641, el. p. [sodrainfo@sodra.lt](mailto:sodrainfo@sodra.lt), informacija telefonu 1883.  
Duomenys kaupiami ir saugomi Juridinių asmenų registre, kodas 191630223

Lietuvos Respublikos valstybės kontrolei  
Pamėnkalnio g. 27, LT-01113, Vilnius

2018-06-01 Nr. (4.175E) I- 3294  
I Nr.

### DĖL 2017 METŲ VALSTYBINIO SOCIALINIO DRAUDIMO FONDO KONSOLIDUOTŲJŲ ATASKAITŲ RINKINIŲ

Valstybinio socialinio draudimo fondo valdyba prie Socialinės apsaugos ir darbo ministerijos (toliau – Fondo valdyba) teikia 2017 metų Valstybinio socialinio draudimo fondo prie Socialinės apsaugos ir darbo ministerijos konsoliduotųjų ataskaitų rinkinį, susidedantį iš Valstybinio socialinio draudimo fondo biudžeto vykdymo ataskaitų rinkinio ir Valstybinio socialinio draudimo fondo konsoliduotųjų finansinių ataskaitų rinkinio.

Fondo valdyba kartu teikia 2017 metų III lygio Valstybinio socialinio draudimo fondo administravimo įstaigų administruojamų išteklių fondų ir Valstybinio socialinio draudimo fondo administravimo įstaigų metinių konsoliduotųjų finansinių ataskaitų rinkinius bei Valstybinio socialinio draudimo fondo administravimo įstaigų konsoliduotųjų biudžeto vykdymo ataskaitų rinkinį.

**PRIDEDAMA:** Valstybinio socialinio draudimo fondo 2017 metų biudžeto vykdymo ataskaitų rinkinys (27 lapai).

2. Valstybinio socialinio draudimo fondo metinės konsoliduotosios finansinės ataskaitos už metus, pasibaigusius 2017 m. gruodžio 31 d. (184 lapai).

3. Valstybinio socialinio draudimo fondo administravimo įstaigų administruojamų išteklių fondų 2017 m. gruodžio 31 d. pasibaigusių metų III lygio finansinių ataskaitų rinkinys (68 lapai).

4. Valstybinio socialinio draudimo fondo administravimo įstaigų metinių konsoliduotųjų finansinių ataskaitų rinkinys už metus, pasibaigusius 2017 m. gruodžio 31 d. (115 lapų).

5. Fondo administravimo įstaigų konsoliduotųjų biudžeto vykdymo ataskaitų rinkinys pagal 2017 m. gruodžio 31 d. duomenis (56 lapai).

6. Valstybinio socialinio draudimo fondo tarybos nutarimas "Dėl 2017 metų Lietuvos Respublikos valstybinio socialinio draudimo fondo konsoliduotųjų ataskaitų rinkinio" (1 lapas).

Lucija Chorostina, tel. (8 5) 263 6044, el. p. [Lucija.Chorostina@sodra.lt](mailto:Lucija.Chorostina@sodra.lt)

**VALSTYBINIO SOCIALINIO DRAUDIMO FONDO KONSOLIDUOTOSIOS FINANSINĖS  
ATASKAITOS UŽ METUS, PASIBAIGUSIUS 2017 M. GRUODŽIO 31 D.**

**VALSTYBINIO SOCIALINIO DRAUDIMO FONDO VALDYBA  
PRIE SOCIALINĖS APSAUGOS IR DARBO MINISTERIJOS**

---

**VALSTYBINIO SOCIALINIO DRAUDIMO FONDO  
METINĖS KONSOLIDUOTOSIOS FINANSINĖS  
ATASKAITOS  
UŽ METUS, PASIBAIGUSIUS 2017 M. GRUODŽIO 31 D.**

2017 m.

## TURINYS

Valstybinio socialinio draudimo fondo konsoliduotoji finansinės būklės ataskaita	3
Valstybinio socialinio draudimo fondo konsoliduotoji veiklos rezultatų ataskaita	5
Valstybinio socialinio draudimo fondo konsoliduotoji pinigų srautų ataskaita	6
Valstybinio socialinio draudimo fondo konsoliduotoji grynojo turto pokyčių ataskaita	8
Valstybinio socialinio draudimo fondo konsoliduotųjų ataskaitų aiškinamasis raštas:	9
I. Bendroji informacija	14
II. Apskaitos politika	24
III. Pastabos	31
Valstybinio socialinio draudimo fondo konsoliduotųjų ataskaitų aiškinamojo rašto priedai	31

VALSTYBINIO SOCIALINIO DRAUDIMO FONDO KONSOLIDUOTOSIOS FINANSINĖS ATASKAITOS UŽ METUS,  
PASIBAIGUSIUS 2017 M. GRUODŽIO 31 D.

Valstybinio socialinio draudimo fondas, Konstitucijos pr. 12, LT-09308 Vilnius

2017 M. GRUODŽIO 31 D. pasibaigusių metų KONSOLIDUOTŲJŲ FINANSINIŲ ATASKAITŲ RINKINYS  
(Visos sumos tūkstančiais eurų, jei nenurodyta kitaip)

Patvirtinta  
ID -2147434981  
D/L 2017-04-05 10:22:03

FINANSINĖS BŪKLĖS ATASKAITA  
PAGAL 2017 M. GRUODŽIO 31 D.  
DUOMENIS

2018-05-31 Nr. F24-1-4  
(data)

Pateikimo valiuta ir tikslumas: tūkstančiais eurų

Eil. Nr.	Straipsniai	Pastabos Nr.	Paskutinė ataskaitinio laikotarpio diena	Paskutinė praėjusio ataskaitinio laikotarpio diena
1	2	3	4	5
<b>A</b>	<b>ILGALAIKIS TURTAS</b>		<b>65 837,96</b>	<b>74 237,96</b>
I	Nematerialusis turtas	2	2 546,81	4 901,73
I.1	Plėtros darbai			
I.2	Programinė įranga ir jos licencijos		2 545,37	4 898,66
I.3	Kitas nematerialusis turtas		1,44	3,07
I.4	Nebaigti projektai ir išankstiniai mokėjimai			
I.5	Prestižas			
II	Ilgalaikis materialusis turtas	3	49 764,17	51 452,58
II.1	Žemė			
II.2	Pastatai		43 414,21	44 115,88
II.3	Infrastruktūros ir kiti statiniai		356,74	326,09
II.4	Nekilnojamosios kultūros vertybės		252,00	252,00
II.5	Mašinos ir įrenginiai		900,99	886,52
II.6	Transporto priemonės		90,97	0,02
II.7	Kilnojamosios kultūros vertybės			
II.8	Baldai ir biuro įranga		4129,72	4 868,06
II.9	Kitas ilgalaikis materialusis turtas		499,08	620,63
II.10	Nebaigta statyba ir išankstiniai mokėjimai		120,46	383,39
III	Ilgalaikis finansinis turtas	4	13 526,98	17 883,65
IV	Mineraliniai išteklių ir kitas ilgalaikis turtas			
<b>B</b>	<b>BIOLOGINIS TURTAS</b>		<b>554 358,91</b>	<b>698 591,03</b>
<b>C</b>	<b>TRUMPALAIKIS TURTAS</b>			
I	Atsargos	5	93,44	209,76
I.1	Strateginės ir neliečiamosios atsargos			
I.2	Medžiagos, žaliavos ir ūkinis inventorių		93,44	209,76
I.3	Nebaigta gaminti produkcija ir nebaigtos vykdyti sutartys			
I.4	Pagaminta produkcija, atsargos, skirtos parduoti (perduoti)			
I.5	Ilgalaikis materialusis ir biologinis turtas, skirtas parduoti			
II	Išankstiniai apmokėjimai	6	16,15	25,58
III	Per vienerius metus gautinos sumos	7	331 373,17	392 105,36
III.1	Gautinos trumpalaikės finansinės sumos		0,00	0,00
III.2	Gautini mokesčiai ir socialinės įmokos		298 213,35	275 853,65
III.3	Gautinos finansavimo sumos		0,00	0,00
III.4	Gautinos sumos už turto naudojimą, parduotas prekes, turą, paslaugas	7	193,19	80,70
III.5	Sukauptos gautinos sumos		27 864,64	111 566,75
III.6	Kitos gautinos sumos		5102,07	4 604,25
IV	Trumpalaikės investicijos			
V	P pinigai ir pinigų ekvivalentai	8	222 876,15	306 250,33
	<b>IŠ VISO TURTO</b>		<b>620 196,87</b>	<b>772 828,99</b>
<b>D</b>	<b>FINANSAVIMO SUMOS</b>	9	<b>378,71</b>	<b>2 101,49</b>
I	Iš valstybės biudžeto		266,85	353,51
II	Iš savivaldybės biudžeto			
III	Iš Europos Sąjungos, užsienio valstybių ir tarptautinių organizacijų		706,45	1 747,38
IV	Iš kitų šaltinių		-594,58	0,60
			<b>3 987 205,46</b>	<b>4 046 858,23</b>
<b>E</b>	<b>ĮSIPAREIGOJIMAI</b>			
I	Ilgalaikiai įsipareigojimai		969,24	3 155 093,29
I.1	Ilgalaikiai finansiniai įsipareigojimai			3 153 626,78
I.2	Ilgalaikiai atidėjimai			
I.3	Kiti įsipareigojimai		969,24	1 466,52
II	Trumpalaikiai įsipareigojimai		3 986 236,22	891 764,94
II.1	Ilgalaikių atidėjimų einamųjų metų dalis ir trumpalaikiai atidėjimai	11	27 652,30	
II.2	Ilgalaikių įsipareigojimų einamųjų metų dalis	10	3 683 640,40	549 704,39
II.3	Trumpalaikiai finansiniai įsipareigojimai			82 342,44
II.4	Mokėtinos subsidijos, dotacijos ir finansavimo sumos		0,00	0,00
II.5	Mokėtinos sumos / Europos Sąjungos biudžetą			

(lėšynys kitame puslapyje)


VALSTYBINIO SOCIALINIO DRAUDIMO FONDO KONSOLIDUOTOSIOS FINANSINĖS ATASKAITOS UŽ METUS,  
PASIBAIGUSIUS 2017 M. GRUODŽIO 31D.

Valstybinio socialinio draudimo fondas, Konstitucijos pr.12, LT-09308 Vilnius  
2017 M. GRUODŽIO 31 D. pasibaigusių metų KONSOLIDUOTŲJŲ FINANSINIŲ ATASKAITŲ RINKINYS  
(Visos sumos tūkstančiais eurų, jei nenurodyta kitaip)

FINANSINĖS BŪKLĖS ATASKAITA  
PAGAL 2017 M. GRUODŽIO 31 D. DUOMENIS (tęsinys)

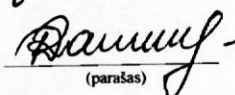
Eil. Nr.	Straipsniai	Pastabos Nr.	Paskutinė ataskaitinio laikotarpio diena	Paskutinė praėjusio ataskaitinio laikotarpio diena
1	2	3	4	5
II.6	Mokėtinos sumos į biudžetus ir fondus		13 027.48	12 873.48
II.6.1	Gražintinos finansavimo sumos		2 516.60	5 691.30
II.6.2	Kitos mokėtinos sumos biudžetui		10 510.88	7 182.18
II.7	Mokėtinos socialinės išmokos		59 260.63	54 159.62
II.8	Gražintini mokesčiai, įmokos ir jų permokos		33 273.12	21 984.42
II.9	Tiekėjams mokėtinos sumos	12	373.96	528.96
II.10	Su darbo santykiais susiję įsipareigojimai		8.12	46.16
II.11	Sukauptos mokėtinos sumos	12	168 873.53	169 931.36
II.12	Kiti trumpalaikiai įsipareigojimai	12	126.68	194.11
<b>F</b>	<b>GRYNASIS TURTAS</b>	<b>13</b>	<b>-3 367 387.31</b>	<b>-3 276 130.73</b>
I	Dalininkų kapitalas			
II	Rezervai			
II.1	Tikrosios vertės rezervas			
II.2	Kiti rezervai		0.00	0.00
III	Nuosavybės metodo įtaka		-3 367 387.31	-3 276 130.73
IV	Sukauptas perviršis ar deficitas		-91 256.58	9 897.04
IV.1	Einamųjų metų perviršis ar deficitas		-3 276 130.73	-3 286 027.77
IV.2	Ankstesnių metų perviršis ar deficitas			
<b>G</b>	<b>MAŽUMOS DALIS</b>			
	<b>IŠ VISO FINANSAVIMO SUMŲ, ĮSIPAREIGOJIMŲ, GRŪNOJO TURTO IR MAŽUMOS DALIES</b>		<b>620 196.87</b>	<b>772 828.99</b>

\_\_\_\_\_  
Direktorius  
(viešojo sektoriaus subjekto vadovas arba jo įgaliotas administracijos vadovas)

  
(parašas)

\_\_\_\_\_  
Mindaugas Sinkevičius  
(vardas ir pavardė)

\_\_\_\_\_  
Fondo finansų ir apskaitos skyriaus vedėja  
(vyriausiasis buhalteris (buhalteris))

  
(parašas)

\_\_\_\_\_  
Rasa Domarkienė  
(vardas ir pavardė)

VALSTYBINIO SOCIALINIO DRAUDIMO FONDO KONSOLIDUOTOSIOS FINANSINĖS ATASKAITOS UŽ  
METUS, PASIBAIGUSIUS 2017 M. GRUODŽIO 31 D.

Valstybinio socialinio draudimo fondas, Konstitucijos pr.12, LT-09308 Vilnius

2017 M. GRUODŽIO 31 D. pasibaigusių metų KONSOLIDUOTŲJŲ FINANSINIŲ ATASKAITŲ RINKINYS  
(Visos sumos tūkstančiais eurų jei nenurodyta kitaip)

Patvirtinta  
ID -2147434981  
D/L 2017-04-05 10:22:03

VEIKLOS REZULTATŲ ATASKAITA  
PAGAL 2017 M. GRUODŽIO 31 D.  
DUOMENIS

2018-05-31 Nr. F24-1-4  
(data)

Pateikimo valiuta ir tikslumas: tūkstančiais eurų

eil. Nr.	Straipsniai	Pastabos Nr.	Ataskaitinis laikotarpis	Pratęjęs ataskaitinis laikotarpis
1	2	3	4	5
<b>A</b>	<b>PAGRINDINĖS VEIKLOS PAJAMOS</b>		<b>3 783 561,69</b>	<b>3 574 359,83</b>
<b>I</b>	<b>FINANSAVIMO PAJAMOS</b>		<b>149 358,95</b>	<b>222 409,21</b>
I.1	Iš valstybės biudžeto		148 310,53	221 302,16
I.2	Iš savivaldybių biudžetų			
I.3	Iš ES, užsienio valstybių ir tarptautinių organizacijų lėšų		1 046,57	1 106,84
I.4	Iš kitų finansavimo šaltinių		1,85	0,21
<b>II</b>	<b>MOKESČIŲ IR SOCIALINIŲ ĮMOKŲ PAJAMOS</b>	<b>14</b>	<b>3 622 337,82</b>	<b>3 340 457,31</b>
<b>III</b>	<b>PAGRINDINĖS VEIKLOS KITOS PAJAMOS</b>		<b>11 864,92</b>	<b>11 493,30</b>
III.1	Pagrindinės veiklos kitos pajamos	15	11 864,92	11 493,30
III.2	Pervestinos į biudžetą pagrindinės veiklos kitos pajamos		0,00	0,00
<b>B</b>	<b>PAGRINDINĖS VEIKLOS SĄNAUDOS</b>	<b>1</b>	<b>-3 568 244,00</b>	<b>-3 441 342,07</b>
<b>I</b>	<b>DARBO UŽMOKĖS ČIO IR SOCIALINIO DRAUDIMO</b>	<b>16</b>	<b>-36 945,11</b>	<b>-34 589,34</b>
<b>II</b>	<b>NUSIDĖJIMO IR AMORTIZACIJOS</b>		<b>-5 234,51</b>	<b>-4 758,09</b>
<b>III</b>	<b>KOMUNALINIŲ PASLAUGŲ IR RYŠIŲ</b>		<b>-3 145,83</b>	<b>-3 343,83</b>
<b>IV</b>	<b>KOMANDIRUOČIŲ</b>		<b>-95,76</b>	<b>-115,44</b>
<b>V</b>	<b>TRANSPORTO</b>		<b>-164,59</b>	<b>-134,70</b>
<b>VI</b>	<b>KVALIFIKACIJOS KĖLIMO</b>		<b>-107,23</b>	<b>-95,40</b>
<b>VII</b>	<b>PAPRASTOJO REMONTO IR EKSPLOATAVIMO</b>		<b>-6 715,76</b>	<b>-8 059,22</b>
<b>VIII</b>	<b>NUVERTĖJIMO IR NURĄŠYTŲ SUMŲ</b>		<b>-30 886,52</b>	<b>-94 049,77</b>
<b>IX</b>	<b>SUNAUDOTŲ IR PARDUOTŲ ATSARGŲ SAVIKAINA</b>		<b>-656,00</b>	<b>-825,46</b>
<b>X</b>	<b>SOCIALINIŲ ĮSMOKŲ</b>		<b>-3 446 796,07</b>	<b>-3 257 990,81</b>
<b>XI</b>	<b>NUOMOS</b>		<b>-132,53</b>	<b>-116,93</b>
<b>XII</b>	<b>FINANSAVIMO</b>		<b>-29 295,07</b>	<b>-29 115,54</b>
<b>XIII</b>	<b>KITŲ PASLAUGŲ</b>		<b>-7 748,05</b>	<b>-7 745,60</b>
<b>XIV</b>	<b>KITOS</b>		<b>-320,98</b>	<b>-401,94</b>
<b>C</b>	<b>PAGRINDINĖS VEIKLOS PERVERŠIS AR DEFICITAS</b>		<b>215 317,69</b>	<b>133 017,76</b>
<b>D</b>	<b>KITOS VEIKLOS REZULTATAS</b>		<b>672,95</b>	<b>74,32</b>
<b>I</b>	<b>KITOS VEIKLOS PAJAMOS</b>	<b>15</b>	<b>685,73</b>	<b>74,36</b>
<b>II</b>	<b>PERVESTINOS Į BIUDŽETĄ KITOS VEIKLOS PAJAMOS</b>		<b>0,00</b>	<b>0,00</b>
<b>III</b>	<b>KITOS VEIKLOS SĄNAUDOS</b>		<b>-12,78</b>	<b>-0,05</b>
<b>E</b>	<b>FINANSINĖS IR INVESTICINĖS VEIKLOS REZULTATAS</b>	<b>17</b>	<b>-307 247,22</b>	<b>-123 199,54</b>
<b>F</b>	<b>APSKAITOS POLITIKOS KEITIMO IR ESMINIŲ APSKAITOS</b>		<b>0,00</b>	<b>4,51</b>
	<b>KLaidų taisymo įtaka</b>			
<b>G</b>	<b>PELNO MOKESTIS</b>			
<b>H</b>	<b>GRYNASIS PERVERŠIS AR DEFICITAS PRIEŠ NUOSAVYBĖS</b>		<b>-91 256,58</b>	<b>9 897,04</b>
	<b>METODO ĮTAKĄ</b>			
<b>I</b>	<b>NUOSAVYBĖS METODO ĮTAKA</b>			
<b>J</b>	<b>GRYNASIS PERVERŠIS AR DEFICITAS</b>		<b>-91 256,58</b>	<b>9 897,04</b>
<b>I</b>	<b>TENKANTIS KONTROLIUOJANČIAJAM SUBJEKTUI</b>		<b>-91 256,58</b>	<b>9 897,04</b>
<b>II</b>	<b>TENKANTIS MAŽUMOS DALIAI</b>			

Direktorius  
(viešojo sektoriaus subjekto vadovas arba jo įgaliotas administracijos vadovas)

(parašas)

Mindaugas Sinkevičius  
(vardas ir pavardė)

Fondo finansų ir apskaitos skyriaus vedėja  
(vyriausiasis buhalteris (buhalteris))

(parašas)

Rasa Domarkienė  
(vardas ir pavardė)

VALSTYBINIO SOCIALINIO DRAUDIMO FONDO KONSOLIDUOTOSIOS FINANSINĖS ATASKAITOS UŽ METUS PASIBAIGUSIUS 2017 M. GRUODŽIO 31 D.

Valstybinio socialinio draudimo fondas, Konstitucijos pr.12, LT-09308 Vilnius  
 2017 M. GRUODŽIO 31 D. pasibaigus metų KONSOLIDUOTŲJŲ FINANSINIŲ ATASKAITŲ RINKINYS  
 (Visos sumos tūkstantais eurų, jei nenurodyta kitaip)

Pavirtinta  
 ID - 2147434981  
 D/L 2017-04-05 10:22:03

PINIGŲ SRAUTŲ ATASKAITA  
 PAGAL 2017 M. GRUODŽIO 31 D.

DUOMENIS  
 2018-05-31 Nr. 724-1-4  
 (data)

Eil. Nr.	Straipsniai	Pastabos Nr.	Ataskaitinis laikotarpis			Pratęję ataskaitinis laikotarpis			Iš viso
			Tiesioginiai pinigų srautai	Netiesioginiai pinigų srautai	Iš viso	Tiesioginiai pinigų srautai	Netiesioginiai pinigų srautai	Iš viso	
I		3	4	5	6	7	8	9	
A	<b>PAGRINDINĖS VEIKLOS PINIGŲ SRAUTAI</b>		181 769,58	99 013,30	99 013,30	99 013,30	99 013,30	99 013,30	
I	Iplaukos		5 127 079,62	0,91	5 127 080,52	4 606 975,43	4 606 975,43	4 606 975,43	
II.1	Finansavimo sumos kitoms šalinams ir asmenims:		237 990,66	0,91	237 991,57	328 277,07	328 277,07	328 277,07	
III.1.1	Iš valstybės biudžeto		237 987,23	0,91	237 988,13	328 258,42	328 258,42	328 258,42	
III.1.2	Iš savivaldybės biudžeto		2,10		2,10	18,65	18,65	18,65	
III.1.3	Iš ES, užsienio valstybių ir tarptautinių organizacijų								
III.1.4	Iš kitų šaltinių		1,34		1,34				
II.2	Iš mokesčių								
III.3	Iš socialinių įmokų		4 797 877,59		4 797 877,59	4 200 554,83	4 200 554,83	4 200 554,83	
III.4	Už suteiktas paslaugas iš prk šų		8 259,71		8 259,71	885,28	885,28	885,28	
II.5	Už suteiktas paslaugas iš biudžeto								
II.6	Gautos palūkanos		28,94		28,94	38,49	38,49	38,49	
II.7	Kitos įplaukos		82 922,71		82 922,71	77 219,77	77 219,77	77 219,77	
II	Pervestos lėšos		-1 144 623,40		-1 144 623,40	-989 988,37	-989 988,37	-989 988,37	
III.1.1	Iš valstybės biudžetą		-6 050,36		-6 050,36	-522,66	-522,66	-522,66	
III.2	Iš savivaldybių biudžetus								
III.3	ES, užsienio valstybės ir tarptautinėms organizacijoms								
III.4	Iš kitų šaltinių ir fondus		-936 693,16		-936 693,16	-807 000,08	-807 000,08	-807 000,08	
III.5	Viešojo sektoriaus subjektams		-31 444,87		-31 444,87	-28 673,40	-28 673,40	-28 673,40	
III.6	Kitiems subjektams		-170 435,00	-0,91	-170 435,92	-153 792,32	-153 792,32	-153 792,32	
III	Įmokos		-3 800 686,64		-3 800 687,54	-3 517 973,76	-3 517 973,76	-3 517 973,76	
III.1	Darbo užmokesčio ir socialinio draudimo		-33 856,59		-33 856,59	-31 644,20	-31 644,20	-31 644,20	
III.2	Komunalinių paslaugų ir dybi		-3 200,31		-3 200,31	-3 296,36	-3 296,36	-3 296,36	
III.3	Komandiruočių		-100,31		-100,31	-114,19	-114,19	-114,19	
III.4	Transporto		-154,40		-154,40	-129,98	-129,98	-129,98	
III.5	Kvalifikacijos kelimo		-107,18		-107,18	-96,48	-96,48	-96,48	
III.6	Paprašyto remonto ir eksploatavimo		-6 694,96		-6 694,96	-7 961,05	-7 961,05	-7 961,05	
III.7	Atsargų įsigijimo		-636,83		-636,83	-970,25	-970,25	-970,25	
III.8	Socialinių šmok ų		-3 515 105,49		-3 515 105,49	-3 266 441,18	-3 266 441,18	-3 266 441,18	
III.9	Nuomos		-134,18		-134,18	-116,58	-116,58	-116,58	
III.10	Kitų paslaugų įsigijimo		-7 830,80	-0,91	-7 831,70	-8 069,25	-8 069,25	-8 069,25	
III.11	Sumokėtos palūkanos		-59 225,27		-59 225,27	-57 435,05	-57 435,05	-57 435,05	
III.12	Kitos įmokos		-173 640,32		-173 640,32	-141 699,18	-141 699,18	-141 699,18	

(visos sumos tūkstantais eurais)

Valstybinio socialinio draudimo fondas. Konstitucijė pr. 12. LT-09308 Vilnius  
2017 M. GRUODŽIO 31 D. pasibaigusių metų KONSOLIDUOTŲJŲ FINANSINIŲ ATASKAITŲ RINKINYS  
(Visos sumos tūkstančiais eurų, jei nenurodyta kitaip)

PINIGŲ SRAUTŲ ATASKAITA  
PAGAL 2017 M. GRUODŽIO 31 D. DUOMENIS (tęsinys)

Eil. Nr.	Straipsniai	Pastabos Nr.	Ataskaitinis laikotarpis		Prėjęs ataskaitinis laikotarpis		Iš viso	
			Tiesioginiai pinigų srautai	Netiesioginiai pinigų srautai	Tiesioginiai pinigų srautai	Netiesioginiai pinigų srautai		
I	2	3	4	5	6	7	8	9
<b>B</b>	<b>INVESTICINĖS VEIKLOS PINIGŲ SRAUTAI</b>							
I	Ilgalaikio turto (išskyrus finansinį) ir biologinio turto įsigijimas		-1 724,00	-96,07	-1 820,07	-4 229,60		-4 229,60
II	Ilgalaikio turto (išskyrus finansinį) ir biologinio turto perleidimas		-1 725,85	-96,07	-1 821,92	-4 242,95		-4 242,95
III	Ilgalaikio finansinio turto įsigijimas		1,85		1,85	13,35		13,35
IV	Ilgalaikio finansinio turto perleidimas							
V	Terminuotųjų indėlių (padidėjimas) sumažėjimas							
VI	Kiti investicinės veiklos pinigų srautai							
<b>C</b>	<b>FINANSINĖS VEIKLOS PINIGŲ SRAUTAI</b>							
I	Įplaukos iš gautų paskolų		-263 416,16	96,07	-263 320,09	40 702,25		40 702,25
II	Gautų paskolų grąžinimas		498 477,34		498 477,34	637 148,49		637 148,49
III	Finansinės nuomos (lizingo) įsipareigojimų apmokėjimas		-762 491,58		-762 491,58	-596 979,27		-596 979,27
IV	Gautos finansavimo sumos ilgalaikiam ir biologiniam turtui įsigyti		-835,92		-835,92	-835,92		-835,92
IV.1	Iš valstybės biudžeto			96,07	96,07			
IV.2	Iš savivaldybės biudžeto							
IV.3	Iš ES, užsienio valstybių ir tarptautinių organizacijų							
IV.4	Iš kitų šaltinių							
V	Grąžintos ir perduotos finansavimo sumos ilgalaikiam ir biologiniam turtui įsigyti							
VI	Gauti dividendai							
VII	Kiti finansinės veiklos pinigų srautai		1 434,00		1 434,00	1 368,94		1 368,94
<b>D</b>	<b>VALIUTOS KURSŲ PASIKEITIMO ĮTAKA PINIGŲ IR PINIGŲ EKIVALENTŲ LIKIČIUI</b>							
	P pinigų ir pinigų ekvivalentų padidėjimas (sumažėjimas)		-3,60		-3,60	-23,85		-23,85
	P pinigų ir pinigų ekvivalentai ataskaitinio laikotarpio pradžioje		-83 374,18		-83 374,18	135 462,10		135 462,10
	P pinigai ir pinigų ekvivalentai ataskaitinio laikotarpio pabaigoje		306 250,33		306 250,33	170 788,23		170 788,23
			222 876,15		222 876,15	306 250,33		306 250,33

\_\_\_\_\_  
(viešojo sektoriaus subjekto vadovas arba jo įgaliotas administracijos vadovas)  
Fondo finansų ir apskaitos skyriaus vedėja  
(vyriausiasis buhalteris (būhalteris))

\_\_\_\_\_  
Mindaugas Simkevičius  
(vardas ir pavardė)  
\_\_\_\_\_  
Rasa Domarkienė  
(vardas ir pavardė)

\_\_\_\_\_  
(parašas)  
*Ramy*  
(parašas)



**VALSTYBINIO SOCIALINIO DRAUDIMO FONDO  
KONSOLIDUOTŲJŲ FINANSINIŲ ATASKAITŲ  
AIŠKINAMASIS RAŠTAS**

2018-05-31 Nr. F24-1-4

Vilnius

**I. BENDROJI DALIS**

**Bendroji informacija**

Valstybinio socialinio draudimo fondo valdyba prie Socialinės apsaugos ir darbo ministerijos (toliau – Fondo valdyba) yra viešojo administravimo įstaiga, organizuojanti socialinį draudimą ir vykdanči operatyvų Valstybinio socialinio draudimo fondo (toliau – Fondas), lėšų tvarkymą ir apskaitą. Fondo valdyba yra biudžetinė įstaiga, turinti antspaudą su savo pavadinimu ir Lietuvos valstybės herbu bei sąskaitas kredito įstaigose.

Fondo valdybos steigėjas – Lietuvos Respublikos Socialinės apsaugos ir darbo ministerija. Už savo veiklą Fondo valdyba yra atskaitinga Lietuvos Respublikos Socialinės apsaugos ir darbo ministerijai.

Įmonės kodas – 191630223.

Pagrindinės veiklos kodas – 843000 Privalomojo (valstybinio) socialinio draudimo veikla.

Adresas – Konstitucijos pr. 12, LT-09308, Vilnius.

Fondo valdyba turi 12 kontroliuojamų subjektų (10 Fondo valdybos teritorinių skyrių ir 2 Fondo įstaigas, susijusias su valstybinio socialinio draudimo fondo administravimo veikla).

**Veikla**

Valstybinį socialinį draudimą vykdo šios institucijos:

Valstybinio socialinio draudimo fondo taryba;

Fondo valdyba;

Fondo valdybos teritoriniai skyriai ir Fondo įstaigos, susijusios su valstybinio socialinio draudimo fondo administravimu.

Fondo valdybos veiklą reglamentuoja Lietuvos Respublikos valstybinio socialinio draudimo, Valstybinio socialinio draudimo fondo biudžeto sandaros, Biudžetinių įstaigų įstatymai, Lietuvos Respublikos Vyriausybės patvirtintos Fondo biudžeto sudarymo ir vykdymo taisyklės, Socialinės apsaugos ir darbo ministerijos patvirtinti Fondo valdybos nuostatai ir kiti teisės aktai.

Fondo valdyba, organizuodama socialinį draudimą ir vykdydama Fondo biudžetą, atlieka šias funkcijas:

- 1) rengia Fondo biudžeto projektą ir Fondo konsoliduotųjų ataskaitų rinkinį;
- 2) administruoja socialinio draudimo įmokas, užtikrina socialinio draudimo išmokų teisingą apskaičiavimą, skyrimą ir organizuoja išmokų mokėjimą laiku;
- 3) sudaro sutartis su juridiniais ar fiziniais asmenimis dėl socialinio draudimo funkcijų vykdymo;
- 4) tvarko Fondo administravimo informacinę sistemą;
- 5) tvarko apdraustųjų asmenų, dalyvaujančių pensijų kaupime, ir pensijų kaupimo sutarčių duomenis;
- 6) organizuoja kaupiamųjų pensijų įmokų pervedimą į apdraustųjų asmenų pasirinktus pensijų kaupimo bendrovių valdomus pensijų fondus, socialinio draudimo įmokų pervedimą Privalomajam sveikatos draudimo, Garantiniam ir Ilgalaikio darbo išmokų fondams bei lėšų pervedimą Užimtumo fondui;
- 7) vykdo kitas įstatymų ir kitų teisės aktų nustatytas funkcijas.

Fondo finansų pagrindą sudaro savarankiškas Lietuvos Respublikos valstybinio socialinio draudimo fondo biudžetas, neįtraukiamas į valstybės, savivaldybių ir kitus biudžetus.

### Informacija apie Fondo valdybos kontroliuojamus, asocijuotus ir kitus subjektus

Fondo valdybos teritorinius skyrius ir kitas Fondo įstaigas, susijusias su Fondo administravimu, steigia ir jų nuostatus tvirtina Fondo valdyba. Yra dešimt teritorinių skyrių: Vilniaus, Kauno, Klaipėdos, Šiaulių, Panevėžio, Alytaus, Marijampolės, Utenos, Mažeikių, Šilalės ir dvi Fondo įstaigos: Karinių ir joms prilygintų struktūrų skyrius, Užsienio išmokų tarnyba. Teritoriniai skyriai ir kitos Fondo įstaigos yra juridiniai asmenys, veikiantys pagal Valstybinio socialinio draudimo įstatymą, išlaikomos iš valstybinio socialinio draudimo lėšų, turinčios antspaudą su Lietuvos herbu ir sąskaitas kredito įstaigose.

Už savo veiklą Fondo valdybos teritoriniai skyriai ir kitos Fondo įstaigos yra atskaitingos Fondo valdybai.

2017 m. gruodžio 31 d. informacija apie kontroliuojamus, asocijuotus ir kitus subjektus:

### Informacija apie kontroliuojamus, asocijuotus ir kitus subjektus

Eil. Nr.	Subjekto tipas ir pavadinimas	Buveinės adresas	Ataskaitinio laikotarpio pabaigoje				Pagrindinė veikla
			Valdomų akcijų (dalininko inasų) dalis (procentais)	Investicijos dydis nominaliąją verte (Eur)	Grynasis ataskaitinio laikotarpio rezultatas, iš viso (Eur)	Nuosavas kapitalas arba grynasis turtas, iš viso (Eur)	
1	2	3	4	5	6	7	8
<b>1</b>	<b>Kontroliuojamos biudžetinės įstaigos</b>		X	X			
1.1.	Fondo valdybos Vilniaus skyrius	Laisvės pr. 28, LT-04540 Vilnius	X	X	0	0	Socialinis draudimas
1.2.	Fondo valdybos Kauno skyrius	A.Mickevičiaus g. 42, LT-44240 Kaunas	X	X	0	0	Socialinis draudimas
1.3.	Fondo valdybos Klaipėdos skyrius	Smiltelės g12A LT-91501 Klaipėda	X	X	0	0	Socialinis draudimas
1.4.	Fondo valdybos Šiaulių skyrius	Ežero 17, LT-76501 Šiauliai	X	X	0	0	Socialinis draudimas
1.5.	Fondo valdybos Panevėžio skyrius	Vasario 16-osios g. 60, LT-35167 Panevėžys	X	X	0	0	Socialinis draudimas

VALSTYBINIO SOCIALINIO DRAUDIMO FONDO KONSOLIDUOTOSIOS FINANSINĖS ATASKAITOS UŽ METUS,  
PASIBAIGUSIUS 2017 M. GRUODŽIO 31D.

1.6.	Fondo valdybos Alytaus skyrius	Jotvingių g. 10, LT-62116 Alytus	X	X	0	0	Socialinis draudimas
1.7.	Fondo valdybos Marijampolės skyrius	Jono Dailidės g. 5 / A. Valaičio g. 2, LT-68176 Marijampolė	X	X	0	0	Socialinis draudimas
1.8.	Fondo valdybos Utenos skyrius	Aušros 45, LT-28193 Utena	X	X	0	0	Socialinis draudimas
1.9.	Fondo valdybos Mažeikių skyrius	Vasario 16-osios 4, LT-89225 Mažeikiai	X	X	0	0	Socialinis draudimas
1.10.	Fondo valdybos Šilalės skyrius	Kovo 11-osios g. 17, LT-75126 Šilalė	X	X	0	0	Socialinis draudimas
1.11.	Fondo valdybos Karinių ir joms prilygintų struktūrų skyrius	J.Kubiliaus g./ J. Galvydžio g.13, LT-08234 Vilnius	X	X	0	0	Socialinis draudimas
1.12.	Fondo valdybos Užsienio išmokų tarnyba	Kalvarijų g. 147 LT-08221 Vilnius	X	X	0	0	Socialinis draudimas
<b>2</b>	<b>Administruojami išteklių fondai</b>	X	X	X			
2.1.	Vilniaus skyriaus administruojamas išteklių fondas	X	X	X	0	0	Socialinis draudimas
2.2.	Kauno skyriaus administruojamas išteklių fondas	X	X	X	0	0	Socialinis draudimas
2.3.	Klaipėdos skyriaus administruojamas išteklių fondas	X	X	X	0	0	Socialinis draudimas
2.4.	Šiaulių skyriaus administruojamas išteklių fondas	X	X	X	0	0	Socialinis draudimas
2.5.	Panevėžio skyriaus administruojamas išteklių fondas	X	X	X	0	0	Socialinis draudimas
2.6.	Alytaus skyriaus administruojamas išteklių fondas	X	X	X	0	0	Socialinis draudimas
2.7.	Marijampolės skyriaus administruojamas išteklių fondas	X	X	X	0	0	Socialinis draudimas
2.8.	Utenos skyriaus administruojamas išteklių fondas	X	X	X	0	0	Socialinis draudimas

VALSTYBINIO SOCIALINIO DRAUDIMO FONDO KONSOLIDUOTOSIOS FINANSINĖS ATASKAITOS UŽ METUS,  
PASIBAIGUSIUS 2017 M. GRUODŽIO 31D.

2.9.	Mažeikių skyriaus administruojamas išteklių fondas	X	X	X	0	0	Socialinis draudimas
2.10.	Šilalės skyriaus administruojamas išteklių fondas	X	X	X	0	0	Socialinis draudimas
2.11.	Karinių ir joms prilygintų struktūrų skyriaus administruojamas išteklių fondas	X	X	X	0	0	Socialinis draudimas
2.12.	Užsienio išmokų tarnybos administruojamas išteklių fondas	X	X	X	0	0	Socialinis draudimas

Fondo valdyba yra kontroliuojantysis viešojo sektoriaus subjektas, sudarantis žemesniojo lygio Valstybinio socialinio draudimo fondo konsoliduotųjų finansinių ataskaitų rinkinius (toliau – finansinių ataskaitų rinkinys). Į konsoliduotųjų finansinių ataskaitų rinkinį yra įtrauktos viešojo sektoriaus subjektų: Fondo valdybos, jos kontroliuojamų biudžetinių įstaigų ir jų administruojamų išteklių fondų finansinės ataskaitos už metus, pasibaigusius 2017 m. gruodžio 31 dieną.

Finansinių ataskaitų rinkinys parengtas konsoliduojant kontroliuojamų viešojo sektoriaus subjektų ir jų administruojamų išteklių fondų finansines ataskaitas. Konsolidavimo procedūros apima visų nurodytų subjektų finansinių ataskaitų straipsnių sudėtį, informacijos apie tarpusavio operacijų įtaką ir rezultatus surinkimą, tarpusavio ūkinių operacijų su kitais viešojo sektoriaus subjektais įtakos ir rezultatų eliminavimą bei papildomus pataisymus.

Fondo valdybos kontroliuojamų, asocijuotų ir kitų subjektų skaičius ataskaitinio laikotarpio pabaigoje:

Eil. Nr.	Subjekto tipas ir pavadinimas	Subjektų skaičius
1	2	3
1	Kontroliuojamos biudžetinės įstaigos	12
2	Administruojami išteklių fondai	12

### Informacija apie personalą

Fondo valdybos ir jos kontroliuojamuose viešojo sektoriaus subjektuose vidutinis sąlyginis darbuotojų skaičius per ataskaitinį laikotarpį buvo 3120 (2016 m. – 3117). Vidutinis mėnesinis darbo užmokestis sudarė 950,00 Eur (2016 m. 912,00 Eur).

### Fondo finansinių ir Fondo biudžeto vykdymo ataskaitų skirtumai

II konsolidavimo lygio Fondo finansinės ataskaitos ir Fondo biudžeto vykdymo ataskaitos parengtos ūkinių operacijų ir įvykių apskaitai taikant kaupimo principą, abiejų ataskaitų rinkinių duomenys atspindi tą patį ataskaitinį laikotarpį, tačiau tiesioginis Fondo finansinių ir Fondo biudžeto vykdymo ataskaitų palyginimas nėra korektiškas dėl skirtingos lyginamų ataskaitų duomenų aibės bei dėl skirtingų principų ir taisyklių taikymo ataskaitų sudarymui.

Esminiai Fondo finansinių ir Fondo biudžeto vykdymo ataskaitų skirtumai:

- Rengiant II lygio Fondo finansinių ataskaitų rinkinį konsoliduotos III lygio Fondo valdybos ir jos kontroliuojamų biudžetinių įstaigų ir administruojamų išteklių fondų finansinės

ataskaitos, tuo tarpu Fondo biudžeto vykdymo ataskaitų rinkinys parengtas konsoliduojant Fondo administravimo įstaigų administruojamus išteklių fondų ataskaitų rinkinius, o Fondo administravimo įstaigų duomenys įtraukti viena eilute „Fondo administravimo įstaigų finansavimo sąnaudos“;

- Finansinės ataskaitos konsoliduojamos eilutė po eilutės sudedant tų pačių straipsnių sumas, eliminuojant visas ataskaitinio laikotarpio konsoliduojamų subjektų tarpusavio ūkines operacijas, o rengiant Fondo biudžeto vykdymo ataskaitas, rengiama atskirų išteklių fondų ataskaitų suvestinė, kurioje eilutė po eilutės sudedami atskiri straipsniai; 2

- Lietuvos Respublikos Vyriausybės patvirtintos Fondo biudžeto sudarymo ir vykdymo taisyklės numato, kad Fondo grynąjį turtą sudaro rezervas Fondo veiklai užtikrinti ir Fondo sukauptas rezultatas. Rezervą Fondo veiklai užtikrinti sudaro į Fondo apskaitą įtraukto ilgalaikio materialiojo ir nematerialiojo turto vertė ir Fondo biudžeto rodiklių patvirtinimo įstatymu patvirtintos kasos apyvartos lėšos. Likusi grynojo turto dalis yra Fondo sukauptas rezultatas. Grynojo turto apskaičiavimas finansinėje atskaitomybėje, parengtoje pagal VSAFAS, skiriasi nuo Fondo grynojo turto, nurodyto biudžeto vykdymo ataskaitoje; 3

- Lietuvos Respublikos valstybinio socialinio draudimo fondo biudžeto sandaros įstatyme į Fondo apskaitą įtrauktas turtas apibrėžiamas kaip „valstybei nuosavybės teise priklausančios materialiosios, nematerialiosios ir finansinės vertybės, įgytos Fondo lėšomis ar gautos iš kitų subjektų neatlygintinai, kurias patikėjimo teise valdo, socialinio draudimo reikmėms bei papildomoms Fondo biudžeto pajamoms gauti naudoja ir kuriomis disponuoja Fondo valdyba“, tačiau visas ilgalaikis materialusis ir nematerialusis turtas yra apskaitomas Fondo administravimo įstaigų apskaitos registruose, o VSDFV administruojamų įstaigų administruojamų išteklių fondų konsoliduotoje finansinėje atskaitomybėje (III lygio) šio turto likutis yra lygus nuliui. Fondo biudžeto vykdymo Pajamų ir išlaidų ataskaitoje parodytos ilgalaikio turto nusidėvėjimo ir amortizacijos sąnaudos, nors pats turtas apskaitomas Fondo administravimo įstaigų apskaitos registruose. Atitinkamai, vadovaujantis VSAFAS, Fondas neturi į Fondo apskaitą įtraukto materialiojo ir nematerialiojo turto, taigi ir su turtu susijusių sąnaudų; 4

- Rengiant II lygio pinigų srautų ataskaitą pagal VSAFAS konsoliduotos III lygio Fondo valdybos ir jos kontroliuojamų biudžetinių įstaigų ir administruojamų išteklių fondų finansinės pinigų srautų ataskaitos. Tuo tarpu Fondo biudžeto sudarymo ir vykdymo taisyklėse nustatyta tvarka biudžeto piniginių įplaukų ir išlaidų apskaičiavimas apima tik Fondo valdybos ir jos administruojamų išteklių fondų pinigų srautus. Fondo biudžeto piniginių įplaukų ir išlaidų ataskaitoje atvaizduoti atsiskaitymai su Garantiniu, Ilgalaikio darbo išmokų bei Privalomuoju sveikatos draudimo fondų biudžetais ir iš sveikatos draudimo įmokų iš Privalomojo sveikatos draudimo fondo biudžeto finansuojamų sveikatos priežiūros įstaigų socialinio draudimo įmokų tarpusavio įskaitymais. Be to, minėtoje ataskaitoje tarpusavio įskaitymais apskaitytos Finansų ministerijos suteiktos paskolos ir Fondo valdybos sumokėtos Finansų ministerijai palūkanos.

## II. APSKAITOS POLITIKA

### Finansinių ataskaitų parengimo pagrindas

Finansinių ataskaitų rinkinys už metus, pasibaigusius 2017 m. gruodžio 31 d., parengtas vadovaujantis Lietuvos Respublikos viešojo sektoriaus atskaitomybės ir Lietuvos Respublikos buhalterinės apskaitos įstatymais, Viešojo sektoriaus apskaitos ir finansinės atskaitomybės standartais (toliau – VSAFAS) ir kitais Lietuvos Respublikos teisės aktais, reglamentuojančiais viešojo sektoriaus subjektų grupių konsoliduotųjų finansinių ataskaitų parengimą. Fondo apskaitai taikoma tokia apskaitos politika, kuri užtikrina, kad apskaitos duomenys atitiktų kiekvieno VSAFAS reikalavimus.

### Finansinių ataskaitų forma

Finansinių ataskaitų rinkinį sudaro šios ataskaitos:

- Finansinės būklės ataskaita, kurios forma patvirtinta Lietuvos Respublikos finansų ministro 2007 m. gruodžio 19 d. įsakymu Nr. 1K-378 „Dėl viešojo sektoriaus apskaitos ir finansinės atskaitomybės 2-ojo standarto patvirtinimo“ (su pakeitimais);

- Veiklos rezultatų ataskaita, kurios forma patvirtinta Lietuvos Respublikos finansų ministro 2007-12-19 d. įsakymu Nr. 1K-379 „Dėl viešojo sektoriaus apskaitos ir finansinės atskaitomybės 3-ojo standarto patvirtinimo“ (su pakeitimais);

- Grynojo turto pokyčių ataskaita, kurios forma patvirtinta Lietuvos Respublikos finansų ministro 2007 m. gruodžio 19 d. įsakymu Nr. 1K-380 „Dėl viešojo sektoriaus apskaitos ir finansinės atskaitomybės 4-ojo standarto patvirtinimo“ (su pakeitimais);

- Pinigų srautų ataskaita, kurios forma patvirtinta Lietuvos Respublikos finansų ministro 2008 m. sausio 9 d. įsakymu Nr. 1K-011 „Dėl viešojo sektoriaus apskaitos ir finansinės atskaitomybės 5-ojo standarto patvirtinimo“ (su pakeitimais);

- Finansinių ataskaitų aiškinamasis raštas, kurio turinys patvirtintas Lietuvos Respublikos finansų ministro 2008 m. rugpjūčio 18 d. įsakymu Nr. 1K-247 „Dėl viešojo sektoriaus apskaitos ir finansinės atskaitomybės 6-ojo standarto patvirtinimo“ (su pakeitimais).

Pagrindiniai apskaitos principai, taikyti rengiant šį finansinių ataskaitų rinkinį:

- Finansinių ataskaitų rinkinys parengtas ūkinių operacijų ir įvykių apskaitai taikant kaupimo principą bei taikant vienodus apskaitos metodus panašioms sandoriams ir kitiems įvykiams panašiomis aplinkybėmis;

- Rengiant finansinių ataskaitų rinkinį konsoliduotos Fondo valdybos, jos kontroliuojamų įstaigų ir administruojamų išteklių fondų finansinės ataskaitos. Konsolidavimas vykdomas sudedant finansinių ataskaitų atitinkamus straipsnius ir eliminuojant konsoliduojamųjų subjektų tarpusavio ūkines operacijas ir jų rezultatus;

- Rengiant konsoliduotųjų finansinių ataskaitų rinkinį reikšmingumo kriterijumi, kuris taikomas atsižvelgiant į visą konsoliduotųjų finansinių ataskaitų rinkinio klaidų sumą, laikoma tokia suma, kuri viršija 0,1 proc. Fondo konsoliduotojo turto.

### Finansinių ataskaitų valiuta

Finansinių ataskaitų rinkinyje pateikiami duomenys išreikšti Lietuvos Respublikos piniginiiais vienetais – tūkstančiais eurų. Vadovaujantis 2014 m. balandžio 17 d. Lietuvos Respublikos Euro įvedimo Lietuvos Respublikoje įstatymu Nr. XII-828, visos ūkinės operacijos ir įvykiai apskaitoje nuo 2015 m. sausio 1 d. registruojami eurais ir euro centais, apvalinant iki šimtųjų euro dalių (dviejų skaičių po kablelio).

### Nematerialusis turtas

Nematerialusis turtas pripažįstamas ir registruojamas apskaitoje, jei jis atitinka nematerialiojo turto sąvoką ir VSAFAS nustatytus nematerialiojo turto pripažinimo kriterijus.

Nematerialusis turtas pirminio pripažinimo metu apskaitos dokumentuose yra registruojamas įsigijimo savikaina, o finansinės būklės ataskaitoje parodomas įsigijimo ar pasigaminimo savikaina atėmus sukauptą amortizaciją ir vertės sumažėjimo nuostolius. Išankstiniai mokėjimai už nematerialųjį turtą priskiriami nematerialiajam turtui.

Nematerialiojo turto įsigijimo savikainą sudaro pirkimo kaina, įskaitant importo ir kitus negražintinus mokesčius, atėmus prekybos nuolaidas. Visos išlaidos, tiesiogiai priskirtinos nematerialiojo turto įsigijimo išlaidoms ir susijusios su nematerialiojo turto parengimu naudoti, taip pat yra įtraukiamos į jo įsigijimo savikainą.

Naujo produkto ar paslaugos pristatymo išlaidos, veiklos pradėjimo naujoje vietoje išlaidos, administracinės ir kitos bendrosios išlaidos neįtraukiamos į nematerialiojo turto įsigijimo savikainą.

Išlaidos, sukauptos per plėtros etapą, šiam etapui pasibaigus pergrupuojamos į atitinkamą nematerialiojo turto grupę ir įtraukiamos į konkretaus nematerialiojo turto vieneto pasigaminimo (sukūrimo) savikainą, išskyrus atvejus, kai išlaidos, sukauptos per plėtros etapą, negali būti susietos su konkrečiu turto vienetu.

Nematerialiojo turto amortizuojamoji vertė yra nuosekliai paskirstoma per visą nustatytą turto naudingo tarnavimo laiką tiesiogiai proporcingu metodu. Tam tikro nematerialiojo turto vieneto amortizacija pradeda skaičiuoti nuo kito mėnesio, kai turtas pradamas naudoti, pirmos dienos ir nebeskaičiuojama nuo kito mėnesio, kai naudojamo nematerialiojo turto likutinė vertė sutampa su jo likvidacine verte, kai turtas perleidžiamas, nurašomas arba kai apskaičiuojamas ir užregistruojamas to turto vieneto nuvertėjimas, lygus jo likutinės vertės sumai, pirmos dienos. Fondo administravimo įstaigų nematerialiojo turto likvidacinė vertė lygi nuliui.

Fondo administravimo įstaigų nematerialusis turtas amortizuojamas:

#### Nematerialiojo turto grupė:

#### Naudingo tarnavimo laikas:

Patentai ir kitos licencijos	3 metai
Programinė įranga ir jos licencijos	3 metai
Kitas nematerialusis turtas	3 metai
Prestižas	5 metai

### Ilgalaikis materialusis turtas

Ilgalaikis materialusis turtas pripažįstamas ir registruojamas apskaitos dokumentuose, jei jis atitinka ilgalaikio materialiojo turto sąvoką ir VSAFAS nustatytus ilgalaikio materialiojo turto pripažinimo kriterijus.

Po pirminio pripažinimo Fondo administravimo įstaigų apskaitoje apskaitomas ilgalaikis materialusis turtas, išskyrus žemę, finansinėse ataskaitose yra rodomas įsigijimo savikaina, atėmus sukauptą nusidėvėjimą ir nuvertėjimą, jei jis yra. Žemė yra neriboto naudojimo ilgalaikis materialusis turtas ir rodoma tikrąją verte.

Ilgalaikio materialiojo turto nudėvimoji vertė yra nuosekliai paskirstoma per visą turto naudingo tarnavimo laiką. Ilgalaikio materialiojo turto vieneto nusidėvėjimas pradamas skaičiuoti nuo kito mėnesio, kai turtas pradamas naudoti, pirmos dienos. Fondo administravimo įstaigų ilgalaikio materialiojo turto likvidacinė vertė lygi 1 eurui.

Nustatyti tokie ilgalaikio materialiojo turto naudingo tarnavimo laikotarpiai pagal turto grupes:

**Ilgalaikio materialiojo turto grupė:**

**Naudingo tarnavimo laikas:**

Pastatai	40-80 metų
Infrastruktūros ir kiti statiniai	20 metų
Mašinos ir įrenginiai	7-20 metų
Transporto priemonės	4-7 metai
Baldai ir biuro įranga	3-7 metai
Kitas ilgalaikis materialusis turtas	5-10 metų.

Ilgalaikio materialiojo turto pardavimo pelnas ar nuostoliai fiksuojami atitinkamame veiklos rezultatų ataskaitos straipsnyje.

Ilgalaikio materialiojo turto rekonstravimas, remontas ar kiti darbai pripažįstami esminiu turto pagerinimu, jei padidina turto funkcijų apimtį arba pailgina turto naudingo tarnavimo laiką, arba iš esmės pagerina jo naudingąsias savybes. Šių darbų vertė didinama ilgalaikio materialiojo turto įsigijimo savikaina ir (arba) patikslinamas likęs turto naudingo tarnavimo laikas. Jei atlikti darbai nepagerina naudingųjų ilgalaikio materialiojo turto savybių arba nepailgina naudingo tarnavimo laiko, jie nepripažįstami esminiu pagerinimu, o šių darbų vertė pripažįstama ataskaitinio laikotarpio sąnaudomis.

**Finansinis turtas**

Finansinis turtas yra skirstomas į trumpalaikį ir ilgalaikį.

Ilgalaikiam finansiniam turtui priskiriama:

- investicijos į subjektus;
- investicijos į skolos vertybinius popierius;
- po vienerių metų gautinos sumos;
- ilgalaikiai terminuoti indėliai, kurių terminas ilgesnis nei 3 mėnesiai;
- išankstiniai apmokėjimai už ilgalaikį finansinį turtą;
- kitas ilgalaikis finansinis turtas.

Trumpalaikiam finansiniam turtui priskiriama:

- išankstiniai mokėjimai už finansinį turtą;
- per vienerius metus gautinos sumos;
- trumpalaikės investicijos;
- pinigai ir jų ekvivalentai (trumpalaikiai indėliai, kurių terminas iki 3 mėnesių);
- kitas trumpalaikis finansinis turtas.

Investicijomis į subjektus laikomos investicijos į akcinių bendrovių akcijas, perimtas iš ūkio subjektų už neįvykdytus įsipareigojimus. Investicijos į kontroliuojamąsias įmones (kuriose Fondas turi 50 proc. ir daugiau balsavimo teisių) pirminio pripažinimo metu atvaizduojamos įsigijimo savikaina, ataskaitinio laikotarpio pabaigoje investicijos į kontroliuojamus subjektus finansinėse ataskaitose atvaizduojamos nuosavybės metodu.

Investicijos į vertybinius popierius iki išpirkimo pirminio pripažinimo momentu registruojamos apskaitoje įsigijimo savikaina. Sudarant finansines ataskaitas iki išpirkimo termino laikomas finansinis turtas, kuris, jei ilgalaikis, įvertinamas amortizuota savikaina, jei trumpalaikis – įsigijimo savikaina, atėmus nuvertėjimo nuostolius.

Po vienerių metų gautinas sumas sudaro visos gautinos sumos, kurių atsiskaitymo terminas yra ilgesnis nei 12 mėn. nuo ataskaitinio laikotarpio pabaigos. Gautinos sumos pirminio pripažinimo metu yra įvertinamos įsigijimo savikaina. Finansinių metų pabaigoje ilgalaikės gautinos sumos ataskaitose atvaizduojamos amortizuota savikaina.

Išankstiniai mokėjimai pirminio pripažinimo metu yra įvertinami įsigijimo savikaina. Ataskaitinio laikotarpio finansinių ataskaitų rinkinyje, jei ilgalaikiai, parodomi amortizuota

savikaina, jei trumpalaikiai - įsigijimo savikaina, atėmus nuvertėjimo nuostolius.

Išankstinių apmokėjimų ir gautinų sumų balansinė vertė apskaitoje mažinama įvertintų abejotinai gautinų sumų dydžiu, t. y. sumos parodomas grynąja verte, atėmus nustatytas neatgautinas sumas.

Prie trumpalaikių investicijų priskiriamos investicijos į nuosavybės popierius ir ne nuosavybės vertybinius popierius, kuriuos tikimasi realizuoti per trumpesnę nei 12 mėnesių laikotarpį, skaičiuojant nuo paskutinės einamojo laikotarpio dienos, išskyrus ne nuosavybės vertybinius popierius, kurie prilyginami pinigų ekvivalentams.

Pinigus ir pinigų ekvivalentus sudaro Fondo ir Fondo administravimo įstaigų pinigai kredito įstaigų sąskaitose ir pervesti, bet dar negauti pinigai (pinigai kelyje). Pinigų ekvivalentai tai trumpalaikės (iki trijų mėnesių) likvidžios investicijos, kurios gali būti greitai iškeičiamos į tam tikras pinigų sumas ir kurių vertės pokyčio rizika yra nereikšminga.

Finansinis turtas įvertinimo tikslais skirstomas į:

- parduoti laikomą finansinį turtą, prie kurio finansinių ataskaitų rinkinyje priskiriami nuosavybės vertybiniai popieriai, t.y. akcijos. Parduoti laikomas finansinis turtas finansinės būklės ataskaitoje parodomas tikrąją verte;

- iki išpirkimo termino laikomą finansinį turtą, kuris, jei ilgalaikis, vertinamas amortizuota savikaina, jei trumpalaikis – įsigijimo savikaina atėmus nuvertėjimo sumą;

- paskolas ir gautinas sumas, kurios, jei ilgalaikės, vertinamos amortizuota savikaina, jei trumpalaikės – įsigijimo savikaina atėmus nuvertėjimo sumą.

Finansinio turto tikrosios vertės pasikeitimas parodomas finansinės ir investicinės veiklos rezultate.

### **Atsargos**

Pirminio pripažinimo metu atsargos įvertinamos įsigijimo (pasigaminimo) savikaina, o sudarant finansines ataskaitas - įsigijimo (pasigaminimo) savikaina ar grynąja galimo realizavimo verte, atsižvelgiant į tai, kuri iš jų mažesnė.

Atsargos – tai trumpalaikis turtas, kurį Fondo administravimo įstaigos sunaudoja pajamoms uždirbti ar viešosioms paslaugoms teikti per vienerius metus. Atsargos pripažįstamos ir registruojamos apskaitoje, jei jos atitinka atsargų sąvoką ir VSAFAS nustatytus atsargų pripažinimo kriterijus.

Atsargos skirstomos į šias grupes:

- Medžiagos ir žaliavos;
- Ūkinis inventorių;
- Nebaigtos vykdyti sutartys;
- Atsargos, skirtos parduoti.

Atsargoms priskiriamas neatiduotas naudoti ūkinis inventorių ir specialiosios paskirties numeruoti blankai.

Atiduoto naudoti ūkinio inventoriaus vertė nurašoma į sąnaudas. Naudojamo inventoriaus apskaita tvarkoma naudojant nebalansines sąskaitas. Vertė nustatoma inventorizacijos metu įvertinant atsargų būklę, galimus kokybės pažeidimus ir natūralias netektis.

Atsargos, sunaudotos veikloje, nurašomos ir finansinėse ataskaitose parodomas įvertinus „pirmas gautas – pirmas išduotas“ (FIFO) metodu.

### **Finansavimo sumos**

Finansinėse ataskaitose finansavimo sumų straipsnyje parodomas gautas finansavimas iš valstybės biudžeto ir kitų išteklių fondų, Europos Sąjungos ir kitų užsienio paramos fondų – finansavimo sumų davėjų. Fondo - finansavimo sumų gavėjo gauti arba gautini pinigai arba kitas turtas, skirtas teisės aktuose nustatytiems tikslams ir programoms įgyvendinti. Gautas finansavimo

sumas Fondas naudoja išlaidoms apmokėti. Gautos (gautinos) ir panaudotos finansavimo sumos arba jų dalis pripažįstamos finansavimo pajamomis tais laikotarpiais, kuriais patiriamos su finansavimo sumomis susijusios sąnaudos. Jei finansavimo sumos jau gautos, kartu registruojamas finansavimo sumų panaudojimas, jei bus gautos, kartu registruojamos sukauptos finansavimo pajamos.

Fondas yra finansavimo sumų davėjas teisės aktuose nustatyta tvarka suteikiantis finansavimo sumų (duoda pinigų ar kito turto):

- Fondo administravimo įstaigoms jų įstatuose nustatytiems tikslams pasiekti ir funkcijoms atlikti;

- kitiems viešojo sektoriaus subjektams;

- kitiems subjektams.

Finansavimo sąnaudos registruojamos šiais atvejais: jei Fondas uždirbo pajamų, kurias skyrė finansuoti viešojo sektoriaus ir (arba) ne viešojo sektoriaus subjektų turto įsigijimui ar kitoms išlaidoms; Fondas perdavė gautas finansavimo sumas ne viešojo sektoriaus subjektui. Finansavimo sumos pripažįstamos finansavimo pajamomis tais laikotarpiais, kuriais padaromos sąnaudos, kurioms kompensuoti buvo skirtos finansavimo sumos, t.y. kai jos panaudojamos. Finansavimo sąnaudos registruojamos tuo pačiu metu, kai registruojama kitam subjektui mokėtina finansavimo suma pagal jo pateiktą mokėjimo prašymą arba remiantis kitais finansavimą pagrindžiančiais dokumentais.

Jei pagal sutartį, išskyrus finansavimo ar paramos sutartį, padarytas išlaidas kompensuoja kitas, tokia kompensacija nelaikoma finansavimo suma ir registruojama kaip sąnaudų sumažinimas arba suteiktų paslaugų pajamos, atsižvelgiant į sutarties sąlygas.

Fondas patiria finansavimo sąnaudas tik tuomet, jei kitam subjektui perduoda sumas iš savo uždirbtų pajamų (valstybinio socialinio draudimo įmokų, baudų ir delspinigių pajamų, palūkanų pajamų, suteiktų paslaugų, turto pardavimo pajamų). Visais kitais atvejais Fondas registruoja perduotas finansavimo sumas, o ne finansavimo sąnaudas. Fondas gali patirti finansavimo sąnaudas tuomet, kai iš savo gautų pajamų (valstybinio socialinio draudimo įmokų, baudų ir delspinigių pajamų, palūkanų pajamų) įsipareigoja suteikti finansavimo sumas arba suteikia finansavimo sumas Fondo administravimo įstaigoms ar kitiems viešojo sektoriaus subjektams. Finansavimo sąnaudos yra skirstomos į:

- Fondo administravimo įstaigų administruojamų išteklių Fondų finansavimo sąnaudas;
- Fondo finansavimo sąnaudas;
- Užimtumo fondo finansavimo sąnaudas;
- Fondo administravimo įstaigų veiklos finansavimo sąnaudas;
- kitų viešojo sektoriaus subjektų finansavimo sąnaudas;
- kitas finansavimo sąnaudas.

Jeigu suteiktos finansavimo sumos yra gražinamos Fondui, tuomet atitinkama suma yra mažinamos pripažintos finansavimo sąnaudos arba perduotos finansavimo sumos, nepriklausomai nuo to, kurį laikotarpį yra gražinamos finansavimo sumos.

### **Finansinė nuoma (lizingas)**

Nuomos sutartims taikomas turinio viršenybės prieš formą principas. Ar nuoma bus laikoma veiklos nuoma, ar finansine nuoma, priklauso ne nuo sutarties formos, o nuo jos turinio ir ekonominės prasmės. Nuomos sandoriai grupuojami į veiklos nuomos ar finansinės nuomos (lizingo) sandorius, atsižvelgiant į tai, kiek turto nuosavybės teikiamos naudos ir rizikos tenka nuomotojui ir kiek nuomininkui. Nuoma yra laikoma finansine nuoma, jei iš esmės visa su turto nuosavybe susijusi nauda ir didžioji dalis rizikos perduodama nuomininkui. Nuoma apskaitos dokumentuose laikoma finansine nuoma, jeigu sutartyje yra nustatyta bent viena iš šių sąlygų:

- nuomos laikotarpio pabaigoje nuomotojas perduoda nuomininkui turto nuosavybės teisę;

– nuomos laikotarpio pabaigoje nuomininkas turi teisę įsigyti turtą už kainą, kuri, tikimasi, bus reikšmingai mažesnė (daugiau nei 30 procentų) už jo tikrąją vertę nuomos laikotarpio pabaigoje, ir nuomos laikotarpio pradžioje labai tikėtina, kad šia teise bus pasinaudota – nuomos laikotarpis apima lygią ar ilgesnę nei 75 procentai turto ekonominio naudingo tarnavimo laiko dalį, net jei turto nuosavybės teisės nenumatoma perduoti;

– nuomos laikotarpio pradžioje dabartinė pagrindinių nuomos įmokų vertė sudaro ne mažiau kaip 90 procentų nuomojamo turto tikrosios vertės;

– nuomojamas turtas yra specifinės paskirties, šio turto savybės ir paskirtis negali būti lengvai pakeičiami ir, neatlikus didesnių pakeitimų, juo naudotis galėtų tik šis nuomininkas.

Apskaitos dokumentuose registruojamos finansinės nuomos įmokos yra padalijamos, išskiriant turto vertės dengimo sumą, palūkanas ir kitas įmokas (kompensuotinas nuomos sumas, neapibrėžtus nuomos mokesčius ir pan., jei tokie yra numatyti finansinės nuomos sutartyje). Palūkanos priskiriamos finansinės ir investicinės veiklos sąnaudoms ir apskaitos dokumentuose yra registruojamos kaupimo principu, t. y. registruojamos tą ataskaitinį laikotarpį, už kurį apskaičiuojamos ateityje mokėtinos palūkanos. Finansinės nuomos būdu įsigyto ilgalaikio materialiojo turto nudėvimoji vertė paskirstoma per visą jo naudingo tarnavimo laiką.

### **Veiklos nuoma**

Nuoma laikoma veiklos nuoma, kai didžioji dalis su turto nuosavybe susijusios rizikos ir naudos neperduodama nuomininkui, o lieka nuomotojui. Nuomos įmokos pagal veiklos nuomos sutartį yra registruojamos apskaitoje kaip sąnaudos tolygiai (tiesiniu metodu) per nuomos laikotarpį. Ar nuoma apskaitoje priskiriama veiklos nuomai, ar finansinei nuomai, nustatoma nuomos laikotarpio pradžioje pagal sutarties turinį (neatsižvelgiant į sutarties teisinę formą). Jeigu nuomininkas ir nuomotojas susitaria pakeisti nuomos sutarties sąlygas (išskyrus jos pratęsimą) ir dėl to pasikeičia nuomos rūšis, toks susitarimas laikomas nauja sutartimi.

### **Finansiniai įsipareigojimai**

Fondo visi įsipareigojimai laikomi finansiniais įsipareigojimais ir skirstomi į ilgalaikius ir trumpalaikius. Ilgalaikiams finansiniams įsipareigojimams priskiriama:

- ilgalaikiai atidėjiniai;
- ilgalaikės vidaus paskolos;
- ilgalaikiai valstybinio socialinio draudimo išmokų įsipareigojimai;
- kiti ilgalaikiai įsipareigojimai;

Trumpalaikiams finansiniams įsipareigojimams priskiriama:

- ilgalaikių atidėjinių einamųjų metų dalis ir trumpalaikiai atidėjiniai;
- ilgalaikių vidaus paskolų einamųjų metų dalis;
- ilgalaikių valstybinio socialinio draudimo išmokų įsipareigojimų einamųjų metų dalis;
- kitų ilgalaikių įsipareigojimų einamųjų metų dalis;
- trumpalaikės paskolos;
- mokėtinos finansavimo sumos;
- mokėtinos valstybinio socialinio draudimo išmokos;
- gražintini, permokėti ir gauti išankstiniai mokesčiai ir įmokos;
- pervestinos sumos išteklių fondams ir kitiems viešojo sektoriaus subjektams;
- mokėtinos sumos, susijusios su vykdoma veikla.

Pirminio pripažinimo metu finansiniai įsipareigojimai įvertinami įsigijimo savikaina. Finansinėse ataskaitose įsipareigojimai parodyti: trumpalaikiai finansiniai įsipareigojimai – įsigijimo savikaina, ilgalaikiai finansiniai įsipareigojimai – amortizuota savikaina. Skirtumas tarp amortizuotos ir įsigijimo savikainos pripažįstamas finansinės ir investicinės veiklos pajamomis

(sąnaudomis).

Mokėtinų sumų amortizuota savikaina apskaičiuojama paskutinę ataskaitinio laikotarpio dieną taikant pirminio pripažinimo metu buvusių rinkos palūkanų normą.

Valstybės perskolintoms paskoloms, paskoloms, suteiktoms iš valstybės biudžeto apyvartos lėšų, su nuline palūkanų norma, ilgalaikio įsipareigojimo amortizuota savikaina apskaičiuojama taikant Finansų ministerijos nurodytas palūkanų normas.

Ilgalaikių įsipareigojimų einamųjų metų dalis finansinėse ataskaitose atvaizduojama trumpalaikių įsipareigojimų straipsnyje taip, kad einamųjų metų dalis būtų lygi įsipareigojimų daliai, kuri bus gražinta per 12 mėnesių po ataskaitinio laikotarpio pabaigos.

### **Atidėjiniai**

Atidėjinys – įsipareigojimas, kurio galutinės įvykdymo sumos arba įvykdymo laiko negalima tiksliai nustatyti, tačiau galima patikimai įvertinti.

Atidėjiniai Fondo apskaitoje pripažįstami ir registruojami tada ir tik tada, kai atitinka šiuos pripažinimo kriterijus:

- kai dėl įvykio praeityje Fondas turi dabartinę teisinę prievolę ar neatšaukiamą pasižadėjimą ir tikėtina, kad jam įvykdyti bus reikalingi ištekliai;
- įsipareigojimo suma gali būti patikimai įvertinta.

Atidėjinio suma pripažįstama atsižvelgiant į labiausiai tikėtiną dabartiniam įsipareigojimui padengti reikalingą išlaidų sumą paskutinę ataskaitinio laikotarpio dieną. Atidėjinio sumos dydis nustatomas remiantis panašios veiklos patirtimi, pasirašytais sutartimis, priimtais teisės aktais, ekspertų išvadomis ir panašiai.

Paskutinę kiekvieno ataskaitinio laikotarpio dieną atidėjiniai peržiūrimi ir jų vertė koreguojama, atsižvelgiant į naujus įvykius ir aplinkybes. Jei paaiškėja, kad įsipareigojimų dengti turtu nereikės ar atidėjinio suma sumažėjo, atidėjiniai panaikinami arba sumažinami, mažinant finansinės būklės ataskaitos straipsnių „Ilgalaikiai atidėjiniai“ arba „Ilgalaikių atidėjinių einamųjų metų dalis ir trumpalaikiai atidėjiniai“ sumas.

Ilgalaikiai atidėjiniai diskontuojami iki dabartinės jų vertės. Atidėjinys naudojamas tik tam tikslui, kuriam buvo sudarytas.

### **Pajamos**

Pajamos pripažįstamos vadovaujantis kaupimo principu. Finansavimo pajamos pripažįstamos tuo pačiu laikotarpiu, kai yra patiriamos su šiomis pajamomis susijusios sąnaudos. Pajamos, išskyrus finansavimo pajamas, pripažįstamos kai atsiranda prievolė mokėtojui mokėti įmokas, kai tikėtina, kad Fondas ar Fondo administravimo įstaigos gaus su sandoriu susijusią ekonominę naudą, kai galima patikimai įvertinti pajamų sumą ir patikimai įvertinti su pajamų uždirbimu susijusias sąnaudas. Pardavimo ir paslaugų pajamos registruojamos atėmus suteiktas nuolaidas, pripažįstamos ir registruojamos apskaitoje bei rodomos finansinėse ataskaitose tą ataskaitinį laikotarpį, kurį yra uždirbamos, neatsižvelgiant į pinigų gavimo laiką.

Jeigu dalis gautų pajamų turi būti neatlygintinai pervesta kitiems subjektams, registruojamos pervestinos pajamos. Jeigu yra registruojamas nuvertėjimas gautinoms sumoms, kurios arba kurių dalis turi būti neatlygintinai pervestos kitiems subjektams, tokiu atveju yra mažinamos pervestinos sumos ir yra registruojamos nuvertėjimo ir nurašymo sąnaudos.

### **Sąnaudos**

Sąnaudos – ekonominės naudos sumažėjimas dėl turto sunaudojimo, pardavimo, perdavimo, netekimo arba nuvertėjimo ir įsipareigojimų prisiėmimo per ataskaitinį laikotarpį, dėl ko sumažėja grynasis turtas, išskyrus tiesioginį jo sumažinimą.

Sąnaudos skirstomos į:

- socialinių išmokų sąnaudas;
- finansavimo sąnaudas;
- nuvertėjimo, nurašytų sumų sąnaudas;
- pagrindinės veiklos kitas sąnaudas;
- kitos veiklos kitas sąnaudas;
- finansinės ir investicinės veiklos sąnaudas.

Socialinių išmokų sąnaudos skirstomos į:

- pensijų, pašalpų ir kompensacijų iš Fondo biudžeto sąnaudas;
- pensijų ir kitų socialinių išmokų iš valstybės biudžeto sąnaudas.

Sąnaudos apskaitoje pripažįstamos ir registruojamos tą ataskaitinį laikotarpį, kada jos buvo padarytos, t.y. kai atliekami veiksmai vykdant priskirtas funkcijas, neatsižvelgiant į pinigų išleidimo laiką. Sąnaudų dydis įvertinamas tikrąja verte. Jeigu numatytas atsiskaitymo laikotarpis yra trumpesnis nei 12 mėn., tikroji vertė atitinka sumokėtą arba mokėtiną pinigų arba jų ekvivalentų sumą. Tais atvejais, kai numatytas ilgas atsiskaitymo laikotarpis ir palūkanos nėra išskirtos iš bendros mokėtinios sumos, sąnaudų dydis įvertinamas diskontuojant atsiskaitymo sumą, taikant rinkos palūkanų normą.

Veiklos rezultatų ataskaitoje sąnaudos grupuojamos pagal tai, kokią veiklą vykdant jos buvo patirtos. Sąnaudų grupės pagal veiklos rūšis: pagrindinės veiklos sąnaudos, kitos veiklos sąnaudos ir finansinės ir investicinės veiklos sąnaudos. Sąnaudos grupuojamos pagal pobūdį.

Finansinių ataskaitų rinkinyje prie kitų veiklos sąnaudų priskiriama:

- nuostoliai iš ilgalaikio materialiojo turto ir nematerialiojo turto perleidimo;
- sąnaudos, susijusios su atsitiktiniu turto pardavimu;
- sąnaudos, susijusios su pajamų, rodomų kitos veiklos pajamų straipsnyje, uždirbimu, tarp jų sąnaudos, susijusios su komercine veikla (turto nuoma, paslaugų teikimas ir pan.). Prie tokių sąnaudų priskiriamos šioms paslaugoms teikti naudojamo ilgalaikio materialiojo turto nusidėvėjimo sąnaudos (jei ilgalaikio materialiojo turto vienetas naudojamas tik pagrindinei veiklai), komunalinių paslaugų sąnaudos, darbo užmokestis ir kitos sąnaudos, susijusios su kita veikla ir pan.

### **Sandoriai užsienio valiuta**

Sandoriai užsienio valiuta pirminio pripažinimo metu registruojami apskaitoje pagal sandorio dieną galiojusį Lietuvos banko skelbiamą užsienio valiutos kursą. Pelnas ir nuostoliai iš sandorių užsienio valiuta bei iš užsienio valiuta išreikšto turto ir įsipareigojimų likučių perkainojimo dieną yra registruojami finansinės ir investicinės veiklos pajamų ar sąnaudų sąskaitose.

Valiutinių straipsnių likučiai perkainojami pagal ataskaitinio laikotarpio pabaigos Lietuvos banko skelbiamą Lietuvos Respublikos piniginių vieneto ir užsienio valiutos santykį.

### **Turto nuvertėjimas**

Nuostoliai dėl turto nuvertėjimo apskaitos dokumentuose pripažįstami pagal nuvertėjimo požymius. Sudarydamos finansinių ataskaitų rinkinį, Fondo administravimo įstaigos nustato, ar yra turto nuvertėjimo požymių. Jeigu yra vidinių ar išorinių nuvertėjimo požymių, Fondo administravimo įstaigos nustato turto atsiperkamąją vertę ir palygina ją su turto balansine verte.

Nuostoliai dėl turto nuvertėjimo apskaitos dokumentuose registruojami apskaičiuotų nuostolių suma mažinant turto balansinę vertę bei tą pačią sumą registruojant ataskaitinio laikotarpio pagrindines arba kitos veiklos sąnaudas. Turto nuvertėjimas nėra tolygus turto nurašymui. Turto nuvertėjimo atveju yra mažinama turto vieneto balansinė vertė, tačiau išsaugoma informacija apie turto įsigijimo savikainą, t. y. turto vieneto įsigijimo savikaina apskaitos dokumentuose lieka tokia pati kaip iki nuvertėjimo nustatymo, o nuvertėjimas registruojamas atskiroje sąskaitoje. Turto

nuvertėjimas apskaitos dokumentuose yra registruojamas ne didesne verte nei turto balansinė vertė. Kai vėlesnį ataskaitinį laikotarpį, pasikeitus aplinkybėms, atkuriamas anksčiau pripažinta turto nuvertėjimo suma, turto balansinė vertė po nuvertėjimo atkūrimo negali viršyti jo balansinės vertės, kuri būtų buvusi, jeigu turto nuvertėjimas nebūtų buvęs pripažintas.

Pripažinus ilgalaikio materialiojo ar nematerialiojo turto nuvertėjimo nuostolį, perskaičiuojamos būsimiesiems ataskaitiniams laikotarpiams tenkančios turto nusidėvėjimo (amortizacijos) sumos, kad turto nudėvimoji (amortizuojamoji) vertė po nuvertėjimo būtų tolygiai paskirstyta per visą likusį jo naudingo tarnavimo laiką, t. y. nuvertėjimo suma nudėvima per likusį naudingo tarnavimo laiką, mažinant nusidėvėjimo sąnaudas.

### **Nuosavybės metodo įtaka**

Nuosavybės metodas – apskaitos metodas, kai investicija iš pradžių apskaitoje registruojama įsigijimo savikaina, o vėliau jos vertė didinama ar mažinama atsižvelgiant į ūkio subjekto, į kurį investuota, investuotojui tenkančio grynojo turto dalies pokyčius po įsigijimo.

Fondui tenkanti kontroliuojamų ne viešojo sektoriaus subjektų nuosavo kapitalo dalis, atėmus investicijos į tą subjektą įsigijimo savikainą, rodo investicijos vertės pokytį ir yra rodoma finansinės būklės ataskaitos straipsnyje „Nuosavybės metodo įtaka“ neatsižvelgiant į investicijų finansavimo šaltinį. Nuosavybės metodo įtaką didina valstybės kontroliuojamų ne viešojo sektoriaus subjektų uždirbtas pelnas ir mažina – tų subjektų patirti nuostoliai.

### **Neapibrėžtasis turtas ir neapibrėžtieji įsipareigojimai**

Neapibrėžtasis įsipareigojimas – dėl praėjusių ataskaitinių laikotarpių įvykių galintis atsirasti įsipareigojimas, kurio buvimą ar nebuvimą patvirtina vienas ar daugiau Fondo nevisiškai kontroliuojamų neapibrėžtųjų būsimųjų įvykių, arba dėl buvusiųjų įvykių atsiradęs dabartinis įsipareigojimas, kuris apskaitoje nepripažįstamas, nes nėra tikimybės, kad jį reikės dengti turtu arba jo suma negali būti patikimai nustatyta.

Kai tikimybė, kad neapibrėžtasis įsipareigojimas turės būti padengtas turtu, tampa didesnė nei tikimybė, kad šito pavyks išvengti, pripažįstamas ir apskaitoje registruojamas atidėjinys tą ataskaitinį laikotarpį, kuriuo ši tikimybė pasikeičia. Informacija apie neapibrėžtuosius įsipareigojimus peržiūrima kiekvieno ataskaitinio laikotarpio paskutinę dieną.

Kai galima įrodyti, kad turtas tikrai duos ekonominės naudos ir šio turto vertė gali būti patikimai įvertinta, šis turtas jau nėra neapibrėžtasis ir registruojamas apskaitoje bei rodomas to ataskaitinio laikotarpio finansinės būklės ataskaitoje, o su juo susijusios pajamos arba sąnaudų sumažėjimas rodomi veiklos rezultatų ataskaitoje.

### **Tarpusavio užskaitos ir palyginamieji skaičiai**

Sudarant finansinių ataskaitų rinkinį, turtas ir įsipareigojimai bei pajamos ir sąnaudos nėra įskaitomos tarpusavyje, išskyrus atvejus, kai konkretus VSAFAS reikalauja būtent tokios užskaitos (pavyzdžiui, dėl draudiminio įvykio patirtos sąnaudos yra įskaitomos su gauta draudimo išmoka). Palyginamieji skaičiai yra koreguojami, kad atitiktų ataskaitinių metų finansinius rezultatus. Apskaitos principų ir apskaitinių įverčių pasikeitimai, sudarant ataskaitinio laikotarpio finansinių ataskaitų rinkinį, pateikiami aiškinamajame rašte.

### **Informacijos pagal segmentus pateikimas**

Fondo administravimo įstaigose registruojamos pagrindinės veiklos sąnaudos ir pagrindinės veiklos išmokos priskiriamos socialinės apsaugos segmentui.

### **Apskaitos politikos keitimas**

Fondo valdybos direktoriaus patvirtinta apskaitos politika taikoma nuolat, kad būtų galima palyginti skirtingų ataskaitinių laikotarpių finansines ataskaitas. Tokio palyginimo reikia finansinės būklės, veiklos rezultatų, grynojo turto ir pinigų srautų keitimosi tendencijoms nustatyti.

Apskaitos politika taikoma remiantis nuostatomis, nustatytais 1-ajame VSAFAS „Finansinių ataskaitų rinkinio pateikimas“. Ūkinių operacijų bei ūkinių įvykių pripažinimo, apskaitos ar dėl jų atsirandančio turto, įsipareigojimų, finansavimo sumų, pajamų ir (arba) sąnaudų vertinimo apskaitos dokumentuose pakeitimas yra laikomas apskaitos politikos keitimu.

Apskaitos politika keičiama dėl VSAFAS pasikeitimo arba jei kiti teisės aktai to reikalauja. Apskaitos politikos keitimas finansinėse ataskaitose fiksuojamas taikant retrospektyvinį būdą, t. y. nauja apskaitos politika taikoma taip, lyg ji visada būtų buvusi naudojama, todėl pakeista apskaitos politika yra pritaikoma ūkinėms operacijoms ir ūkiniams įvykiams nuo jų atsiradimo. Poveikis, kurį daro apskaitos politikos keitimas einamojo ataskaitinio laikotarpio informacijai ir darytų ankstesnių ataskaitinių laikotarpių informacijai, registruojamas apskaitos dokumentuose tą ataskaitinį laikotarpį, kurį apskaitos politika pakeičiama, ir nurodomas einamojo ataskaitinio laikotarpio veiklos rezultatų ataskaitos eilutėje „Apskaitos politikos keitimo bei esminių klaidų taisymo įtaka“. Šioje eilutėje yra fiksuojama apskaitos politikos keitimo poveikio dalis, susijusi su ankstesniais ataskaitiniais laikotarpiais.

### **Apskaitinių įverčių keitimas**

Apskaitiniai įverčiai yra peržiūrimi tuo atveju, jei pasikeičia aplinkybės, kuriomis buvo remtasi atliekant įvertinimą, arba atsiranda papildomos informacijos ar kitų įvykių. Apskaitinio įverčio pasikeitimo poveikis nustatant grynąjį perviršį ar deficitą priskiriamas:

- laikotarpiui, kada įvyko pasikeitimas, jei jis turi įtakos tik tam laikotarpiui;
- laikotarpiui, kada įvyko pasikeitimas, ir vėlesniems laikotarpiais, jei pasikeitimas turi įtakos ir jiems.

Apskaitinio įverčio pasikeitimo rezultatas įtraukiamas į tą veiklos rezultatų ataskaitos eilutę, kurioje buvo nurodytas pirminis įvertis, nebent pasikeitimas ataskaitiniu laikotarpiu turi įtakos tik finansinės būklės ataskaitos straipsniams. Informacija, susijusi su apskaitinio įverčio pakeitimu, pateikiama aiškinamajame rašte. Apskaitos politika – tai pasirinktas apskaitos metodas (pavyzdžiui, nusidėvėjimas skaičiuojamas tiesioginiu metodu), o apskaitinis įvertis – pasirinkta apskaičiavimo taisyklė (pavyzdžiui, konkretūs nusidėvėjimo normatyvai).

### **Apskaitos klaidų taisymas**

Ataskaitiniu laikotarpiu gali būti pastebėtos apskaitos klaidos, padarytos praėjusių ataskaitinių laikotarpių finansinėse ataskaitose. Apskaitos klaida laikoma esmine, jei jos vertinė išraiška individualiai arba kartu su kitų to ataskaitinio laikotarpio klaidų vertinėmis išraiškomis yra didesnė nei 0,5 procento per finansinius metus Fondo pripažintų pajamų vertės. Ir esminės, ir neesminės apskaitos klaidos taisomos einamojo ataskaitinio laikotarpio finansinėse ataskaitose.

### III. PASTABOS

#### 1 pastaba. Informacija pagal veiklos segmentus

Informacija pagal veiklos segmentus pateikiama pagal 25-ojo VSAFAS „Segmentai“ priede nustatytą formą „Ataskaitinio laikotarpio informacija pagal veiklos segmentus“ (P2 priedas).

Fondo administravimo įstaigų veikla pagal atliekamas valstybės valdymo funkcijas priskirta socialinės apsaugos segmentui. Teikiamos dvi atskiros ataskaitos – už ataskaitinį ir praėjusį ataskaitinį laikotarpį. Didžiausią dalį pagrindinės veiklos sąnaudų 2017 finansiniais metais sudarė socialinių išmokų sąnaudos – 3.446.796,07 tūkst. Eur, tuo tarpu 2016 finansiniais metais - 3.257.990,81 tūkst. Eur. Socialinių išmokų sąnaudos lyginant su praėjusiais metais padidėjo 188.805,26 tūkst. Eur. Reikšmingą tamė skaičiuje 14.754,27 tūkst. Eur sumą sudaro apskaitoje registruotos sukauptos senatvės pensijų ir nepensinių išmokų sąnaudos išmokų gavėjams, nepateikusiems prašymo skirti išmokas. Nuvertėjimo ir nurašytų sumų sąnaudos sudarė 30.886,52 tūkst. Eur ir lyginant su praėjusiais metais sumažėjo 63.163,25 tūkst. Eur. Nuvertėjimo ir nurašytų sumų sąnaudų sumažėjimui įtakos turėjo tai, kad nuo 2016 metų pagal nustatytą teisinį reglamentavimą, perdavus privalomojo sveikatos draudimo įmokų administravimą iš Valstybinės mokesčių inspekcijos Fondo administravimo įstaigoms, perimtų privalomojo sveikatos draudimo įmokų nuvertėjimo ir nurašytų sumų sąnaudos buvo įvertintos praėjusiu ataskaitiniu laikotarpiu. Darbo užmokesčio ir socialinio draudimo sąnaudos, lyginant su praėjusiu ataskaitiniu laikotarpiu padidėjo 2.355,77 tūkst. Eur. Padidėjimui įtakos turėjo priedų už kvalifikacinę klasę suteikimas, priedų už stažą augimas bei vienkartinių ir išėitinių išmokų sąnaudos. Pagrindinės veiklos pinigų srautuose didžiausią išlaidų dalį - 3.515.105,49 tūkst. Eur sudaro socialinės išmokos.

#### 2 pastaba. Nematerialusis turtas

Informacija apie Fondo administravimo įstaigų nematerialiojo turto balansinės vertės pasikeitimą per ataskaitinį laikotarpį pateikiama pagal 13-ojo VSAFAS „Nematerialusis turtas“ 1 priede nustatytą formą „Nematerialiojo turto balansinės vertės pasikeitimas per ataskaitinį laikotarpį“ (P3 priedas) bei 2 priede nustatytą formą „Valstybei nuosavybės teise priklausančio, savivaldybės patikėjimo teise valdomo nematerialiojo turto balansinė vertė laikotarpio pabaigoje“

Nematerialiojo turto likutinė vertė 2017 finansinių metų pabaigai sudarė 2.546,81 tūkst. Eur. Tame skaičiuje:

1) Programinė įranga ir jos licencijos 2.545,37 tūkst. Eur;

2) Kitas nematerialusis turtas 1,44 tūkst. Eur;

Nematerialiojo turto, kurio naudingo tarnavimo laikas neribotas, nėra.

Nematerialiojo turto likutinė vertė 2016 finansinių metų pabaigai sudarė 4.901,73 tūkst. Eur.

Nematerialiojo turto, kuris yra visiškai amortizuotas, tačiau vis dar naudojamas veikloje, įsigijimo savikainą sudaro:

tūkst. Eur	
Ataskaitinis laikotarpis	Praėjęs ataskaitinis laikotarpis
15.215,43	15.009,66

Nematerialiojo turto, kurio kontrolę riboja sutartys ar teisės aktai, nėra.

Nebenaudojamo veikloje nematerialiojo turto nėra.

Pagal finansinės nuomos (lizingo) sutartį įsigytų programinės įrangos licencijų likutinė vertė:

tūkst. Eur	
Ataskaitinis laikotarpis	Praėjęs ataskaitinis laikotarpis

1.040,32	1.872,58
----------	----------

### 3 pastaba. Ilgalaikis materialusis turtas

Informacija apie Fondo administravimo įstaigų materialiojo turto balansinės vertės pasikeitimą per ataskaitinį laikotarpį pateikiama pagal 12-ojo VSAFAS „Ilgalaikis materialusis turtas“ I priede nustatytą formą „Ilgalaikio materialiojo turto balansinės vertės pasikeitimas per ataskaitinį laikotarpį“ (P4 priedas).

Fondo administravimo įstaigų ilgalaikio materialiojo turto likutinė vertė 2017 finansinių metų pabaigai sudarė 49.764,17 tūkst. Eur, tuo tarpu 2016 finansinių metų pabaigai likučiai buvo lygūs 51.452,58 tūkst. Eur.

Pastatų balansinė vertė 2017 finansinių metų pabaigai lygi 43.414,21 tūkst. Eur, o 2016 finansinių metų pabaigai – 44.115,88 tūkst. Eur, infrastruktūros ir kitų statinių balansinė vertė 2017 finansinių metų pabaigai sudarė 356,74 tūkst. Eur, o 2016 finansinių metų pabaigai – 326,09 tūkst. Eur.

### 4 pastaba. Finansinis turtas

Informacija apie ilgalaikį finansinį turtą ataskaitinio laikotarpio pabaigai pateikiama pagal 6-ojo VSAFAS „Finansinių ataskaitų aiškinamasis raštas“ 5 priede nustatytą formą „Informacija apie ilgalaikį finansinį turtą“ (P5 priedas) ir 19-ojo VSAFAS „Nuoma, finansinė nuoma (lizingas) ir kitos turto perdavimo sutartys“ 6 priede nustatytą formą „Būsimos pagrindinės nuomos įmokos, numatomos gauti pagal pasirašytas veiklos nuomos sutartis pagal laikotarpius“ (P6 priedas).

Ilgalaikį finansinį turtą sudaro po vienerių metų gautinos įmokos, baudos, delspinigiai. 2016 finansinių metų pabaigai ilgalaikį finansinį turtą sudarė 17.883,65 tūkst. Eur, tuo tarpu 2017 finansinių metų pabaigai – 13.526,98 tūkst. Eur.

Būsimos pagrindinės nuomos įmokos, numatomos gauti pagal pasirašytas veiklos nuomos sutartis sudarė 190,97 tūkst. Eur, iš kurių 105,26 tūkst. Eur gautinos po vienerių metų.

### 5 pastaba. Atsargos

Informacija apie atsargų vertės pasikeitimą per ataskaitinį laikotarpį pateikiama pagal 8-ojo VSAFAS „Atsargos“ I priede nustatytą formą „Atsargų vertės pasikeitimas per ataskaitinį laikotarpį“ (P8 priedas).

Atsargos 2017 finansinių metų pabaigai sudarė 93,44 tūkst. Eur. Šias atsargas sudarė:

1) Medžiagos ir žaliavos 52,50 tūkst. Eur, t.y. kompiuterinės ir biuro įrangos eksploatacinės medžiagos, suvenyrai, popierius, degalų likučiai;

2) Ūkinis inventorių 40,94 tūkst. Eur.

Atsargos 2016 finansinių metų pabaigai sudarė 209,76 tūkst. Eur.

### 6 pastaba. Išankstiniai apmokėjimai

Informacija apie Fondo administravimo įstaigų išankstinius apmokėjimus ataskaitinio laikotarpio pabaigai pateikiama pagal 6-ojo VSAFAS „Finansinių ataskaitų aiškinamasis raštas“ 6 priede nustatytą formą „Informacija apie išankstinius apmokėjimus“ (P9 priedas).

Fondo administravimo įstaigų išankstiniai apmokėjimai 2017 finansinių metų pabaigai sudarė 16,15 tūkst. Eur, iš jų:

1) Ateinančių laikotarpių sąnaudos lygios 11.50 tūkst. Eur. Tai ateinančių laikotarpių audito, teisinių konsultacijų ir kitų konsultacijų sąnaudos 5,23 tūkst. Eur, kvalifikacijos kėlimo 1,62 tūkst. Eur, transporto 0,42 tūkst. Eur ir kitos ateinančių laikotarpių sąnaudos (spaudos prenumeratos,

klientų aptarnavimo ir kitos sąnaudos);

2) Išankstiniai apmokėjimai tiekėjams 4,56 tūkst. Eur;

3) Išankstiniai apmokėjimai darbuotojams 0,10 tūkst. Eur.

Fondo administravimo įstaigų išankstiniai apmokėjimai 2016 finansinių metų pabaigai sudarė 25,58 tūkst. Eur.

#### **7 pastaba. Per vienerius metus gautinos sumos**

Informacija apie per vienus metus gautinas sumas ataskaitinio laikotarpio pabaigai pateikiama pagal 17-ojo VSAFAS „Finansinis turtas ir finansiniai įsipareigojimai“ 6 priede nustatytą formą „Po vienerių metų gautinos sumos pagal grąžinimo laikotarpius ir jų einamųjų metų dalis“ ir šio standarto 7 priede nustatytą formą „Informacija apie per vienus metus gautinas sumas“ (P10 priedas).

Per vienerius metus gautinų sumų balansinė vertė 2017 finansinių metų pabaigai lygi 331.373,25 tūkst. Eur, o 2016 finansinių metų pabaigai per vienerius metus gautinų sumų balansinė vertė – 392.105,36 tūkst. Eur. Gautinų per vienerius metus sumų nuvertėjimo sąnaudos 2017 finansinių metų pabaigai sudarė 189.443,55 tūkst. Eur, tuo tarpu 2016 metų pabaigai gautinų per vienerius metus nuvertėjimo suma – 172.465,35 tūkst. Eur. Lyginant su praėjusiais finansiniais metais nuvertėjimo suma padidėjo 16.978,20 tūkst. Eur. Gautinų sumų ir jų nuvertėjimo padidėjimą lėmė nustatytas teisinis reglamentavimas nuo 2017 metų perduoti Garantinio fondo įmokų administravimą Fondo administravimo įstaigoms bei nuo 2017 m. liepos 1 d. Fondo administravimo įstaigoms pavesta vykdyti ilgalaikio darbo įmokų fondo įmokų administravimą. Gautinos sumos už turto naudojimą, parduotas prekes ir paslaugas ataskaitinio laikotarpio pabaigai lygios 194,92 tūkst. Eur ir lyginant su praėjusiu ataskaitiniu laikotarpiu padidėjo 112,56 tūkst. Eur.

#### **8 pastaba. Pinigai ir pinigų ekvivalentai**

Informacija apie pinigus ir pinigų ekvivalentus ataskaitinio laikotarpio pabaigai pateikiama pagal 17-ojo VSAFAS „Finansinis turtas ir finansiniai įsipareigojimai“ 8 priede nustatytą formą „Informacija apie pinigus ir pinigų ekvivalentus“ (P11 priedas).

Pinigų ir pinigų ekvivalentų 2017 finansinių metų pabaigai buvo 222.876,15 tūkst. Eur, iš jų 2.498,94 tūkst. Eur nepanaudotų valstybės biudžeto lėšų likutis. Banko sąskaitoje 5.502,71 tūkst. Eur apskaitytos įšaldytos lėšos, kurioms, vadovaujantis apskaitos politikos nuostatomis, apskaičiuotas 100% nuvertėjimas. Tai įšaldytos lėšos bankrutavusiose kredito įstaigose AB bankas „Snoras“ ir AB Ūkio banko Vilniaus fil. su maža tikimybe jas atgauti. Ataskaitinių finansinių metų pradžia pinigai ir pinigų ekvivalentai sudarė 306.250,33 tūkst. Eur. Iš jų nepanaudotų valstybės biudžeto lėšų likutis sudarė 8.096,98 tūkst. Eur. Pinigai ir pinigų ekvivalentai 2017 finansinių metų pabaigai lyginant su praėjusiais metais sumažėjo 83.374,18 tūkst. Eur.

#### **9 pastaba. Finansavimo sumos**

Informacija apie finansavimo sumas pagal šaltinį, tikslinę paskirtį, jų pokyčius ir likučius per ataskaitinį laikotarpį pateikiama pagal 20-ojo VSAFAS „Finansavimo sumos“ 4 priede nustatytą formą (P12 priedas).

Finansavimo sumų likutis 2017 finansinių metų pabaigai lygus 378,71 tūkst. Eur. Reikšmingą tamė skaičiuje 706,45 tūkst. Eur finansavimo sumų likutį metų pabaigoje sudaro gauto finansavimo iš Europos sąjungos paramos lėšų likučiai projektams: „Apdraustųjų, išmokų gavėjų ir draudėjų informavimo ir konsultavimo interaktyvių ir elektroninių paslaugų sistemos sukūrimas ir įdiegimas“ (ADIS) – 628,10 tūkst. Eur, „Valstybinio socialinio draudimo fondo valdybos prie Socialinės apsaugos ir darbo ministerijos Informacinės sistemos saugumo gerinimas“ (INSISAG) –

41,85 tūkst. Eur, „Projektų valdymo sistemos sukūrimas ir įdiegimas Valstybinio socialinio draudimo fondo valdyboje prie Socialinės apsaugos ir darbo ministerijos“ (PVS) – 36,50 tūkst. Eur.

Finansavimo sumų likučiui įtakos turėjo turto, skirto parduoti, perdavimas VĮ Turto bankui 594,97 tūkst. Eur (neigiama finansavimo sumų reikšmė) likutine verte.

#### **10 pastaba. Ilgalaikiai finansiniai įsipareigojimai**

Informacija apie ilgalaikius finansinius įsipareigojimus pateikiama pagal 17-ojo VSAFAS „Finansinis turtas ir finansiniai įsipareigojimai“ 9 priede nustatytą formą „Finansinių įsipareigojimų pokytis per ataskaitinį laikotarpį, 10 priede nustatytą formą „Gautos paskolos ir išleisti ne nuosavybės vertybiniai popieriai pagal gražinimo ir išpirkimo laikotarpius“, 11 priede nustatytą formą „Informacija apie paskolų įvykdymo terminus ir palūkanų normas“, taip pat pagal 19-ojo VSAFAS „Nuoma, finansinė nuoma (lizingas) ir kitos turto perdavimo sutartys“ 4 priede nustatytą formą „Finansinės nuomos paslaugos gavėjo įsipareigojimai pagal laikotarpius“, 5 priede nustatytą formą „Ilgalaikės finansinės nuomos įsipareigojimai ir jų einamųjų metų dalis“, 6 priede nustatytą formą „Būsimos pagrindinės nuomos įmokos, kurias numatoma sumokėti pagal pasirašytas veiklos nuomos sutartis, pagal laikotarpius“ (P13 priedas, P14 priedas).

Per 2017 m. buvo paimta 550.700,00 mln. Eur ilgalaikių paskolų, o gražinta 543.491,58 mln. Eur ilgalaikių paskolų ir 219.000,00 mln. Eur trumpalaikių paskolų. Metų pabaigoje Fondas neturėjo finansinių įsipareigojimų kredito įstaigoms.

Pagal 2017 m. gruodžio 12 d. Lietuvos Respublikos 2018 m. valstybės biudžeto finansinių rodiklių patvirtinimo įstatymo Nr. XIII-868 14 straipsnį nuo 2018 m. sausio 1 d. Valstybinio socialinio draudimo fondo iki 2017 m. gruodžio 31 d. susikaupusi skola perkeliama į valstybės išdą. Todėl buvę ilgalaikiai įsipareigojimai – t.y. gautos iš Finansų ministerijos ir negražintos ilgalaikės paskolos buvo pergrupuotos į ilgalaikių paskolų einamąją dalį ir sudarė 3.682.313,38 tūkst. Eur.

Finansų ministerijos suteiktos beprocentinės paskolos apskaitoje registruotos amortizuota savikaina. Metų pabaigoje pergrupavus negražintas ilgalaikes paskolas į ilgalaikių paskolų einamąją dalį, atstatyta beprocentinių paskolų amortizacija 197.817,02 tūkst. Eur suma.

Po vienerių metų mokėtinos sumos darbuotojams dėl ekonominės krizės laikotarpiu neproporcingai sumažinto darbo užmokesčio (atlyginimo) dalies gražinimo sudaro 1.400,56 tūkst. Eur. Šių ilgalaikių įsipareigojimų amortizuota savikaina prilyginama įsigijimo savikainai.

Pagal finansinės nuomos (lizingo) sutartis programinės įrangos licencijų balansinė vertė paskutinę ataskaitinio laikotarpio dieną buvo 835,00 tūkst. Eur, kuri sudaro ilgalaikių finansinių įsipareigojimų einamųjų metų dalį.

#### **11 pastaba. Ilgalaikiai atidėjiniai**

Informacija apie ilgalaikius finansinius įsipareigojimus pateikiama pagal 18-ojo VSAFAS „Atidėjiniai, neapibrėžtieji įsipareigojimai, neapibrėžtasis turtas ir poataskaitiniai įvykiai“ 3 priede nustatytą formą „Atidėjiniai pagal jų paskirtį (P15 priedas).

Atidėjinais pripažinti įsipareigojimai, susiję su buvusiais įvykiais ir Fondas turi pakankamai įrodymų, kad atidėjinių suma būtų patikimai įvertinta.

Ataskaitiniais finansiniais metais Fondo apskaitoje ilgalaikių atidėjinių registruota nebuvo. Trumpalaikiai atidėjiniai finansinių metų pabaigai sudaro 27.652,30 tūkst. Eur ir buvo suformuoti siekiant įvykdyti įsipareigojimus išmokų gavėjams pagal teisės aktuose įtvirtintas teises gauti socialines išmokas, bet dėl kurių iki ataskaitinių metų pabaigos nebuvo pateikti prašymai ir priimti

sprendimai dėl išmokų skyrimo.

## 12 pastaba. Trumpalaikiai finansiniai įsipareigojimai

Informacija apie kai kurias trumpalaikes mokėtinas sumas ataskaitinio laikotarpio pabaigai pateikiama pagal 17-ojo VSAFAS „Finansinis turtas ir finansiniai įsipareigojimai“ 12 priede nustatytą formą „Informacija apie kai kurias trumpalaikes mokėtinas sumas“ (P17 priedas).

Trumpalaikių įsipareigojimų reikšmingas sumas 2017 finansinių metų pabaigai sudarė mokėtinos sumos į biudžetus ir fondus – 13.027,48 tūkst. Eur, mokėtinos socialinės išmokos - 59.260,63 tūkst. Eur, draudėjams grąžintinos įmokos ir jų permokos - 33.273,12 tūkst. Eur. Reikšmingas sukauptas mokėtinas sumas sudaro mokėtinos sumos Privalomojo sveikatos draudimo fondui – 85.873,61 tūkst. Eur, pensijų kaupiamiesiems fondams – 59.593,64 tūkst. Eur, Garantiniam fondui – 1.434,72 tūkst. Eur, Ilgalaikio darbo išmokų fondui – 3.596,73 tūkst. Eur, sukaupti senatvės pensijų įsipareigojimai – 10.481,43 tūkst. Eur, sukauptos mokėtinos paskolų palūkanų sumos Finansų ministerijai sudarė 3.037,28 tūkst. Eur. Trumpalaikių įsipareigojimų, susijusių su darbo santykiais sumažėjimas, lyginant su praėjusiais finansiniais metais sudarė 38,04 tūkst. Eur. Tam turėjo įtakos apskaičiuotos per vienerius metus mokėtinos sumos darbuotojams dėl ekonominės krizės neproporcingai sumažinto darbo užmokesčio (atlyginimo) dalies grąžinimo.

## 13 pastaba. Grynasis turtas

Informacija apie grynąjį turtą pateikiama pagal 4-ojo VSAFAS „Grynojo turto ataskaita“ priede nustatytą formą „Grynojo turto pokyčių ataskaita“.

Fondo grynasis turtas 2016 metų pabaigai buvo lygus -3.276.130,73 tūkst. Eur nuostolio, sukauptas 2017 finansinių metų rezultatas - 91.256,58 tūkst. Eur nuostolio ir grynasis Fondo turtas ataskaitinio laikotarpio pabaigoje - 3.367.387,31 tūkst. Eur nuostolio.

## 14 pastaba. Mokesčių ir socialinių įmokų pajamos

Informacija apie mokesčių ir socialinių įmokų pajamas pateikiama pagal 9-ąjį VSAFAS „Mokesčių ir socialinių įmokų pajamos“ 5 priede nustatytą formą „Socialinių įmokų pajamos ir gautinos sumos pagal atskirą socialinę įmoką“ (P20 priedas) ir 7 priede nustatytą formą „Socialinių įmokų pajamos grynąja verte“.

Mokesčių ir socialinių įmokų pajamos 2017 finansiniais metais grynąja verte sudarė 3.622.337,82 tūkst. Eur, tuo tarpu 2016 finansiniais metais 3.340.457,31 tūkst. Eur. Draudėjų valstybinio socialinio draudimo įmokos sudaro reikšmingą visų mokesčių ir socialinių įmokų dalį – 3.341.603,38 tūkst. Eur. Įmokų pajamos grynąja verte į Garantinį fondą sudaro 302,34 tūkst. Eur, įmokų pajamos grynąja verte į Ilgalaikio darbo išmokų fondą – 733,03 tūkst. Eur. Mokesčių ir socialinių įmokų pajamų grynoji vertė 281.880,51 tūkst. Eur. didesnė, negu praėjusiais finansiniais metais.

## 15 pastaba. Pagrindinės veiklos kitos pajamos

Informacija apie kitas pajamas ataskaitinio laikotarpio pabaigai pateikiama pagal 10-ojo VSAFAS „Kitos pajamos“ 2 priede nustatytą formą „Pagrindinės veiklos kitos pajamos“ bei 3 priede nustatytą formą „Kitos veiklos pajamos ir sąnaudos“ (P21 priedas).

Pagrindinės veiklos kitos pajamos ataskaitinio laikotarpio pabaigai buvo lygios 11.864,92 tūkst. Eur. Reikšmingą sumą pagrindinės veiklos kitose pajamose sudaro pajamos už Fondui pavestų funkcijų vykdymą 8.872,86 tūkst. Eur. Šią sumą sudaro Fondo teikiamų monopolinio pobūdžio paslaugų pajamų suma 639,83 tūkst. Eur, pajamos už valstybinių pensijų

skyrimą ir išmokėjimą sudaro 2.463,39 tūkst. Eur, pajamos už privalomojo sveikatos draudimo įmokų surinkimą ir pervedimą į Privalomąjį sveikatos draudimo fondą lygios 4.471,07 tūkst. Eur, pajamos už įmokų surinkimą ir pervedimą Pensijų kaupiamiesiems fondams ir Užimtumo fondui sudaro 1.042,56 tūkst. Eur, pajamos iš Garantinio fondo sudaro 172,04 tūkst. Eur., iš jų už įmokų surinkimą ir pervedimą – 62,81 tūkst. Eur., už išmokų skyrimą ir išmokėjimą – 109,23 tūkst. Eur., pajamos iš Ilgalaikio darbo išmokų fondo sudaro 83,97 tūkst. Eur., iš jų už įmokų surinkimą ir pervedimą – 63,44 tūkst. Eur., už išmokų skyrimą ir išmokėjimą – 20,53 tūkst. Eur. .

Kitos veiklos pajamomis pripažįstamos pajamos, nesusijusios su pagrindine veikla. Per ataskaitinį laikotarpį pripažinta kitos veiklos pajamomis 685,73 tūkst. Eur, iš kurių reikšmingas sumas sudarė perduoto valstybės turto valdytojui (VĮ Turto bankas) turto pajamos – 594,97 tūkst. Eur., ilgalaikio materialiojo turto nuomos pajamos - 61,07 tūkst. Eur.

#### **16 pastaba. Darbo užmokesčio ir socialinio draudimo sąnaudos**

Informacija apie ataskaitinio laikotarpio sąnaudas pagal veiklos segmentus ataskaitinio laikotarpio pabaigai pateikiama pagal nustatytą formą „Pagrindinės veiklos sąnaudos“ (P22 priedas).

Darbo užmokesčio sąnaudos sudarė 36.945,11 tūkst. Eur, socialinio draudimo įmokų - 11.291,38 tūkst. Eur. Palyginus su praėjusių metų ataskaitiniu laikotarpiu darbo užmokesčio sąnaudos padidėjo 2.355,77 tūkst. Eur, socialinio draudimo sąnaudos - 580,41 tūkst. Eur. Sąnaudų padidėjimui įtakos turėjo kvalifikacinių klasių bei priedų už tarnybos stažą skyrimas, išeitinių išmokų mokėjimas.

#### **17 pastaba. Finansinės ir investicinės veiklos pajamos ir sąnaudos**

Informacija apie finansinės ir investicinės veiklos pajamas ir sąnaudas ataskaitinio laikotarpio pabaigai pateikiama pagal 6-ojo VSAFAS „Finansinių ataskaitų aiškinamasis raštas“ 4 priede nustatytą formą „Finansinės ir investicinės veiklos pajamos ir sąnaudos“ (P23 priedas).

Fondo finansinės ir investicinės veiklos rezultatas - tai skirtumas tarp finansinės investicinės veiklos pajamų ir sąnaudų. 2017 metų finansinės ir investicinės veiklos rezultatas - 307.247,22 tūkst. Eur patirto nuostolio. Sąnaudos sudarė 132.427,71 tūkst. Eur, pajamos per ataskaitinius metus buvo -174.819,51 tūkst. Eur (neigiamos). Finansų ministerijos suteiktos beprocentinės paskolos apskaitoje buvo registruotos amortizuota savikaina. Metų pabaigoje, pergrupavus negrąžintas ilgalaikes paskolas į ilgalaikių paskolų einamąją dalį, atstatyta beprocentinių paskolų amortizacijos suma 176.428,50 tūkst. Eur. Palūkanų sąnaudos už gautas paskolas sudarė 110.563,66 tūkst. Eur ir sumažėjo 22.940,88 tūkst. Eur, lyginant su praėjusiais finansiniais metais. Dėl beprocentinių paskolų amortizacijos sumos, tenkančios ataskaitiniam laikotarpiui atstatymo, 21.388,52 tūkst. Eur padidėjo kitos finansinės investicinės veiklos sąnaudos.

#### **18 pastaba. Finansinės rizikos valdymas**

Informacija apie įsipareigojimų dalį nacionaline ir užsienio valiutomis ataskaitinio laikotarpio pabaigai pateikiama pagal 17-ojo VSAFAS „Finansinis turtas ir finansiniai įsipareigojimai“ 13 priede nustatytą formą „Informacija apie įsipareigojimų dalį nacionaline ir užsienio valiutomis“ (P24 priedas).

##### Palūkanų normos rizika

2017 m. gruodžio 31 d. Fondo valdyba neturėjo paskolų su kintama palūkanų norma, tačiau per ataskaitinius metus grąžinta 300.306,30 tūkst. Eur paskolų su kintama palūkanų norma, todėl palūkanų normos rizika buvo aktuali.

##### Likvidumo rizika

Fondo administravimo įstaigų likvidumas užtikrinamas įgyvendinant Lietuvos Respublikos socialinio draudimo fondo biudžeto sandaros įstatymo ir kitų teisės aktų, reglamentuojančių valstybinio socialinio draudimo fondo biudžeto rengimo, tvirtinimo, vykdymo, vertinimo ir kontrolės reikalavimus ir mažinant finansavimo riziką, t.y. tinkamai planuojant pinigų srautų poreikius.

Kredito rizika

Fondo administravimo įstaigos laikosi politikos sudaryti sandorius tik su patikimais subjektais ir gauti pakankamą užstatą, kur reikia, kaip nuostolių, kylančių iš finansinių įsipareigojimų nevykdymo, rizikos valdymo priemonę ir sandorius vykdo tik su patikimo ar geresnio finansinio lygio subjektais. Ši informacija yra gaunama atliekant viešuosius pirkimus. Kredito rizika, susijusi su lėšomis bankuose, yra ribota, nes Fondo valdyba atlieka operacijas su bankais, turinčiais gerus užsienio kredito reitingavimo agentūrų suteiktus kredito reitingus.


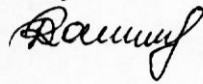
**19 pastaba. Informacija apie neapibrėžtuosius įsipareigojimus**

Informacija apie neapibrėžtuosius įsipareigojimus ataskaitinio laikotarpio pabaigai pateikiama pagal 18-ojo VSAFAS „Atidėjiniai, neapibrėžtieji įsipareigojimai, neapibrėžtasis turtas ir poataskaitiniai įvykiai“ nustatytą formą „Neapibrėžtieji įsipareigojimai“ (P25 priedas).

Fondo administravimo įstaigų neapibrėžtuosius įsipareigojimus sudaro 27,53 tūkst. Eur dėl vykstančių teisminių bylų, įrodančių teisinio įsipareigojimo atsiradimą.

Direktorius

Fondo finansų ir apskaitos skyriaus vedėja

Mindaugas Sinkevičius

Rasa Domarkienė

VALSTYBINIO SOCIALINIO DRAUDIMO FONDO KONSOLIDUOTOSIOS FINANSINĖS ATASKAITOS UŽ METUS,  
PASIBAIGUSIUS 2017 M. GRUODŽIO 31D.

**VALSTYBINIO SOCIALINIO DRAUDIMO FONDO KONSOLIDUOTŲJŲ ATASKAITŲ  
AIŠKINAMOJO RAŠTO PRIEDAI**

Valstybinio socialinio draudimo fondas, Konstitucijos pr. 12, LT-09308 Vilnius

2017 M. GRUODŽIO 31 D. pasibaigusiu metų KONSOLIDUOTŲJŲ FINANSINIŲ ATASKAITŲ RINKINYS  
(Visos sumos tūkstančiais eurų, jei nenurodyta kitaip)

Patvirtinta  
ID -2147434981  
D/L 2018-04-05 10:22:03

Finansinis ataskaitų aiškinamasis raštas

**1 Bendroji informacija**

Valstybinio socialinio draudimo  
fondas, Konstitucijos pr. 12, LT-09308 Vilnius

Adresas: Konstitucijos pr. 12, LT-09308  
Vilnius

Subjektų grupė užsiima

veikla

Vidutinis darbuotojų skaičius per ataskaitinį laikotarpį buvo:

Ataskaitinis laikotarpis	Praejęs ataskaitinis laikotarpis
3.189	3.180

Sąlygos, kuriomis paremta veikla ir kurios gali paveikti tolesnę veiklą:

Ataskaitinio laikotarpio trukmė, jei veikla nebuvo vykdoma visus finansinius metus (data nuo iki):

Valstybinio socialinio draudimo fondas, Konstitucijos pr. 12, LT-09308 Vilnius

2017 M. GRUODŽIO 31 D. pasibaigusių metų KONSOLIDUOTŲJŲ FINANSINIŲ ATASKAITŲ RINKINYS  
(Visos sumos tūkstančiais eurų, jei nenurodyta kitaip)

P2 Informacija pagal segmentus

ATASKAITINIO LAIKOTARPIO INFORMACIJA PAGAL VEIKLOS SEGMENTUS

Eil. Nr.	Finansinių ataskaitų straipsniai	Segmentai						
		Bendros valstybės paslaugos	Gyvybė	Viejoji tvarka ir visuomenės apsauga	Ekonomika	Aplinkos apsauga	Būstas ir komunalinis ūkis	Sveikatos apsauga
1	2	3	4	5	6	7	8	9
1	Pagrindinės veiklos sąnaudos	0,00						
1.1	Darbo užmokesčio ir socialinio draudimo							
1.2	Nuolatinio ir amortizacijos							
1.3	Komunalinių paslaugų ir ryšių							
1.4	Komandiruočių							
1.5	Transporto							
1.6	Kvalifikacijos kelimo							
1.7	Paprastojo remonto ir eksploatavimo							
1.8	Nuvertėjimo ir nuvertėjimų sumų							
1.9	Sunaudotų ir parduotų atsargų savikaina							
1.10	Socialinių išmokų							
1.11	Nuomos							
1.12	Finansavimo							
1.13	Kitų paslaugų	0,00						
1.14	Kitos							
2	Apskaitos politikos keitimo ir esminių apskaitos klaidų taisymo įtaka							
3	Pagrindinės veiklos pinigų srautai							
3.1	Išmokos	0,00						
3.1.1	Darbo užmokesčio ir socialinio draudimo							
3.1.2	Komunalinių paslaugų ir ryšių							
3.1.3	Komandiruočių							
3.1.4	Transporto							
3.1.5	Kvalifikacijos kelimo							
3.1.6	Paprastojo remonto ir eksploatavimo							
3.1.7	Atsargų įsigijimo							
3.1.8	Socialinių išmokų							
3.1.9	Nuomos							
3.1.10	Kitų paslaugų įsigijimo							
3.1.11	Sumokėtos palikanos							
3.1.12	Kitos išmokos	0,00						

Valstybinio socialinio draudimo fondas, Konstitucijos pr. 12, LT-09308 Vilnius

2017 M. GRUODŽIO 31 D. pasibaigusių metų KONSOLIDUOTŲJŲ FINANSINIŲ ATASKAITŲ RINKINYS  
(Visos sumos tūkstančiais eurų, jei nenurodyta kitaip)

Patvirtinta  
ID - 2147434981  
D/L 2018-04-05 10:22:03

P2 Informacija pagal segmentus

Eil. Nr.	Finansinių ataskaitų straipsniai	Segmentai			B viso
		Politis, kultūra ir religija	Švietimas	Socialinė apsauga	
1	2	10	11	12	13
1	Pagrindinės veiklos sąnaudos			-3.568.244,00	-3.568.244,00
1.1	Darbo užmokesčio ir socialinio draudimo			36.945,11	-36.945,11
1.2	Nusidėvėjimo ir amortizacijos			-5.234,51	-5.234,51
1.3	Komunalinių paslaugų ir ryšių			-3.145,83	-3.145,83
1.4	Komandruočių			-95,76	-95,76
1.5	Transporto			-164,59	-164,59
1.6	Kvalifikacijos kėlimo			-107,23	-107,23
1.7	Paprastojo remonto ir eksploatavimo			-6.715,76	-6.715,76
1.8	Naivėjimo ir surašytų sumų			-30.886,52	-30.886,52
1.9	Sumokėtų ir parduotų ataugų savikaina			-656,00	-656,00
1.10	Socialinių išmokų			-3.446.796,07	-3.446.796,07
1.11	Nuomos			-132,53	-132,53
1.12	Finansavimo			-29.295,07	-29.295,07
1.13	Kitų paslaugų			-7.748,05	-7.748,05
1.14	Kitas			-320,98	-320,98
2	Apskaitos politikos keitimo ir esminių apskaitos klaidų taisymo įtaka				
3	Pagrindinės veiklos pinigų srautai				
3.1	Išmokos			-3.800.687,54	-3.800.687,54
3.1.1	Darbo užmokesčio ir socialinio draudimo			-33.856,59	-33.856,59
3.1.2	Komunalinių paslaugų ir ryšių			-3.200,31	-3.200,31
3.1.3	Komandruočių			-100,31	-100,31
3.1.4	Transporto			-154,40	-154,40
3.1.5	Kvalifikacijos kėlimo			-107,18	-107,18
3.1.6	Paprastojo remonto ir eksploatavimo			-6.694,96	-6.694,96
3.1.7	Ataugų įsigijimo			-636,83	-636,83
3.1.8	Socialinių išmokų			-3.515.105,49	-3.515.105,49
3.1.9	Nuomos			-134,18	-134,18
3.1.10	Kitų paslaugų įsigijimo			7.831,70	-7.831,70
3.1.11	Sumokėtos palūkanos			-59.225,27	-59.225,27
3.1.12	Kitas išmokos			-173.640,32	-173.640,32

Valstybinis socialinio draudimo fondas, Konstitucijos pr. 12, LT-09308 Vilnius

2017 M. GRUODŽIO 31 D. pasibaigusių metų KONSOLIDUOTŲJŲ FINANSINIŲ ATASKAITŲ RINKINYS  
(Visos sumos tūkstančiais eurų, jei nenurodyta kitaip)

PRAEJUSIO ATASKAITINIO LAIKOTARPIO INFORMACIJA PAGAL VEIKLOS SEGMENTUS

Eil. Nr.	Finansinių ataskaitų straipsniai	Segmentai						
		Bendros valstybės paslaugos	Gynyba	Viešoji tvarka ir visuomenės apsauga	Ekonomika	Aplinkos apsauga	Būstas ir komunalinis ūkis	Sveikatos apsauga
1	2	3	4	5	6	7	8	9
1	Pagrindinės veiklos sąnaudos	0						
1.1	Darbo užmokesčio ir socialinio draudimo							
1.2	Nusidėjimo ir amortizacijos							
1.3	Komandiruočių paslaugų ir ryšių							
1.4	Komandiruočių							
1.5	Transporto							
1.6	Kvalifikacijos kelimo							
1.7	Paparčio remonto ir eksploatavimo							
1.8	Nuvertėjimo ir nurašytų sumų							
1.9	Susaudytų ir pardavimų ataskaitų sąvokos							
1.10	Socialinių išmokų							
1.11	Nuomos							
1.12	Finansavimo							
1.13	Kitų paslaugų	0						
1.14	Kita							
2	Apskaitos politikos keitimo ir esminių apskaitos klaidų taisymo įtaka							
3	Pagrindinės veiklos pinigų srautai							
3.1	Išmokos	0						
3.1.1	Darbo užmokesčio ir socialinio draudimo							
3.1.2	Komunalinių paslaugų ir ryšių							
3.1.3	Komandiruočių							
3.1.4	Transporto							
3.1.5	Kvalifikacijos kelimo							
3.1.6	Paparčio remonto ir eksploatavimo							
3.1.7	Atsargų pildymo							
3.1.8	Socialinių išmokų							
3.1.9	Nuomos							
3.1.10	Kitų paslaugų pildymo							
3.1.11	Susaudytos pajamos							
3.1.12	Kita išmokos	0						

Valstybinio socialinio draudimo fondas, Konstitucijos pr. 12, LT-09308 Vilnius

2017 M. GRUODŽIO 31 D. pasibaigusiu metų KONSOLIDUOTŲJŲ FINANSINIŲ ATASKAITŲ RINKINYS

(Visos sumos tūkstančiais eurų, jei nenurodyta kitaip)

Parvininta  
ID : 2147434981  
D/L : 2018-04-05 10:22:03

EB. Nr.	Finansinių ataskaitų straipsniai	Segmentai			Iš viso
		Politis, kultūra ir religija	Švietimas	Socialinė apsauga	
1	2	10	11	12	13
1	Pagrindinės veiklos sąnaudos			-3.441.342	-3.441.342
1.1	Darbo užmokesčio ir socialinio draudimo			-34.589	-34.589
1.2	Nusidėjimo ir amortizacijos			-4.758	-4.758
1.3	Komunalinių paslaugų ir ryšių			3.344	3.344
1.4	Komandiruočių			-115	-115
1.5	Transporto			-135	-135
1.6	Kvalifikacijos kelimo			-95	-95
1.7	Paprastojo remonto ir eksploatavimo			-8.059	-8.059
1.8	Nuvertėjimo ir nurašytų sumų			-94.050	-94.050
1.9	Sunaudotų ir parduotų atsargų savikaina			-825	-825
1.10	Socialinių išmokų			-3.257.991	-3.257.991
1.11	Nuomos			-117	-117
1.12	Finansavimo			-29.116	-29.116
1.13	Kitų paslaugų			-7.746	-7.746
1.14	Kitos			-402	-402
2	Apskaitos politikos keitimo ir esminių apskaitos klaidų taisymo įtaka				
3	Pagrindinės veiklos pinigų srautai				
3.1	Išmokos			-3.517.974	-3.517.974
3.1.1	Darbo užmokesčio ir socialinio draudimo			-31.644	-31.644
3.1.2	Komunalinių paslaugų ir ryšių			-3.296	-3.296
3.1.3	Komandiruočių			-114	-114
3.1.4	Transporto			-130	-130
3.1.5	Kvalifikacijos kelimo			-96	-96
3.1.6	Paprastojo remonto ir eksploatavimo			-7.961	-7.961
3.1.7	Atsargų įsigijimo			-970	-970
3.1.8	Socialinių išmokų			-3.266.441	-3.266.441
3.1.9	Nuomos			-117	-117
3.1.10	Kitų paslaugų įsigijimo			-8.069	-8.069
3.1.11	Sumokėtos palūkanos			-57.435	-57.435
3.1.12	Kitos išmokos			-141.699	-141.699

P3 Nematerialusis turtas

NEMATERIALIOJO TURTO BALANSINĖS VERTĖS PASIKEITIMAS PER ATASKAITINĮ LAIKOTARPĮ

Eil. Nr.	Straipsniai	Plėtros darbai	Programinė įranga ir jos licencijos	Kitas nematerialusis turtas
				Patentai ir kitos licencijos (išskyrus nurodytus 4 stulpelyje)
1	2	3	4	5
1	Įsigijimo ar pasigaminimo savikaina ataskaitinio laikotarpio pradžioje		22.899,88	7,33
2	Įsigijimai per ataskaitinį laikotarpį		98,42	
2.1	Pirkto turto įsigijimo savikaina		98,42	
2.2	Neatlygintinai gauto turto įsigijimo savikaina			
3	Parduoto, perduoto ir nurašyto turto suma per ataskaitinį laikotarpį		-660,68	-2,23
3.1	Parduoto			
3.2	Perduoto			
3.3	Nurašyto		-660,68	-2,23
4	Pergrupavimai (+/-)			
5	Įsigijimo ar pasigaminimo savikainos kiti konsolidavimo pokyčiai			
6	Įsigijimo ar pasigaminimo savikaina ataskaitinio laikotarpio pabaigoje (1+2-3+/-4+/-5)		22.337,62	5,10
7	Sukaupta amortizacijos suma ataskaitinio laikotarpio pradžioje	X	-18.001,21	-4,26
8	Neatlygintinai gauto turto sukaupta amortizacijos suma*	X		
9	Apskaičiuota amortizacija per ataskaitinį laikotarpį	X	-2.451,72	-1,63
10	Sukaupta parduoto, perduoto ir nurašyto turto amortizacijos suma	X	660,68	2,23
10.1	Parduoto	X		
10.2	Perduoto	X		
10.3	Nurašyto	X	660,68	2,23
11	Pergrupavimai (+/-)	X		
12	Sukauptos amortizacijos sumų kiti konsolidavimo pokyčiai	X		
13	Sukaupta amortizacijos suma ataskaitinio laikotarpio pabaigoje (7+8+9-10+/-11+/-12)	X	-19.792,25	-3,66
14	Nuvertėjimo suma ataskaitinio laikotarpio pradžioje		0,00	
15	Neatlygintinai gauto turto sukaupta nuvertėjimo suma*			
16	Apskaičiuota nuvertėjimo suma per ataskaitinį laikotarpį			
17	Panaikinta nuvertėjimo suma per ataskaitinį laikotarpį			
18	Sukaupta parduoto, perduoto ir nurašyto turto nuvertėjimo suma			
18.1	Parduoto			
18.2	Perduoto			
18.3	Nurašyto			
19	Pergrupavimai (+/-)			
20	Nuvertėjimo sumų kiti konsolidavimo pokyčiai			
21	Nuvertėjimo suma ataskaitinio laikotarpio pabaigoje (14+15+16-17-18+/-19+/-20)		0,00	
22	Nematerialiojo turto likutinė vertė ataskaitinio laikotarpio pabaigoje (6-13-21)		2.545,37	1,44
23	Nematerialiojo turto likutinė vertė ataskaitinio laikotarpio pradžioje (1-7-14)		4.898,66	3,07

X pažymėti ataskaitos laukai nepildomi.

\* Kito subjekto sukaupta turto nusidėvėjimo arba nuvertėjimo suma iki perdavimo.

Valstybinio socialinio draudimo fondas, Konstitucijos pr.12, LT-09308 Vilnius  
 2017 M. GRUODŽIO 31 D. pasibaigusiu metų KONSOLIDUOTŲJŲ FINANSINIŲ ATASKAITŲ RINKINYS  
 (Visos sumos tūkstančiais eurų, jei nenurodyta kitaip)

P3 Nematerialusis turtas

Eil. Nr.	Straipsniai	Kitas nematerialusis turtas		Nebaigti projektai ir išankstiniai apmokėjimai
		Literatūros, mokslo ir meno kūriniai	Kitas nematerialusis turtas	Nebaigti projektai
1	2	6	7	8
1	Įsigijimo ar pasigaminimo savikaina ataskaitinio laikotarpio pradžioje		9,80	
2	Įsigijimai per ataskaitinį laikotarpį			
2.1	Pirkto turto įsigijimo savikaina			
2.2	Neatlygintinai gauto turto įsigijimo savikaina			
3	Parduoto, perduoto ir nurašyto turto suma per ataskaitinį laikotarpį			
3.1	Parduoto			
3.2	Perduoto			
3.3	Nurašyto			
4	Pergrupavimai (+/-)			
5	Įsigijimo ar pasigaminimo savikainos kiti konsolidavimo pokyčiai			
6	Įsigijimo ar pasigaminimo savikaina ataskaitinio laikotarpio pabaigoje (1+2-3+/-4+/-5)		9,80	
7	Sukaupta amortizacijos suma ataskaitinio laikotarpio pradžioje	X	-9,80	X
8	Neatlygintinai gauto turto sukaupta amortizacijos suma*	X		X
9	Apskaičiuota amortizacija per ataskaitinį laikotarpį	X		X
10	Sukaupta parduoto, perduoto ir nurašyto turto amortizacijos suma	X		X
10.1	Parduoto	X		X
10.2	Perduoto	X		X
10.3	Nurašyto	X		X
11	Pergrupavimai (+/-)	X		X
12	Sukauptos amortizacijos sumų kiti konsolidavimo pokyčiai	X		X
13	Sukaupta amortizacijos suma ataskaitinio laikotarpio pabaigoje (7+8+9-10+/-11+/-12)	X	-9,80	X
14	Nuvertėjimo suma ataskaitinio laikotarpio pradžioje			
15	Neatlygintinai gauto turto sukaupta nuvertėjimo suma*			
16	Apskaičiuota nuvertėjimo suma per ataskaitinį laikotarpį			
17	Panaikinta nuvertėjimo suma per ataskaitinį laikotarpį			
18	Sukaupta parduoto, perduoto ir nurašyto turto nuvertėjimo suma			
18.1	Parduoto			
18.2	Perduoto			
18.3	Nurašyto			
19	Pergrupavimai (+/-)			
20	Nuvertėjimo sumų kiti konsolidavimo pokyčiai			
21	Nuvertėjimo suma ataskaitinio laikotarpio pabaigoje (14+15+16-17-18+/-19+/-20)			
22	Nematerialiojo turto likutinė vertė ataskaitinio laikotarpio pabaigoje (6-13-21)		0,00	
23	Nematerialiojo turto likutinė vertė ataskaitinio laikotarpio pradžioje (1-7-14)		0,00	

Valstybinio socialinio draudimo fondas, Konstitucijos pr.12, LT-09308 Vilnius  
 2017 M. GRUODŽIO 31 D. pasibaigusį metų KONSOLIDUOTŲJŲ FINANSINIŲ ATASKAITŲ RINKINYS  
 (Visos sumos tūkstančiais eurų, jei nenurodyta kitaip)

Patvirtinta  
 ID -2147434981  
 D/L 2018-04-05 10:22:03

P3 Nematerialusis turtas

Eil. Nr.	Straipsniai	Nebaigti projektai ir išankstiniai apmokėjimai	Prestizas	Iš viso
		Išankstiniai apmokėjimai		
1	2	9	10	11
1	Išsigijimo ar pasigaminimo savikaina ataskaitinio laikotarpio pradžioje			22.917,01
2	Išsigijimai per ataskaitinį laikotarpį			98,42
2.1	Pirkto turto išsigijimo savikaina			98,42
2.2	Neatlygintinai gauto turto išsigijimo savikaina			
3	Parduoto, perduoto ir nurašyto turto suma per ataskaitinį laikotarpį			-662,91
3.1	Parduoto			
3.2	Perduoto			
3.3	Nurašyto			-662,91
4	Pergrupavimai (+/-)			
5	Išsigijimo ar pasigaminimo savikainos kiti konsolidavimo pokyčiai			
6	Išsigijimo ar pasigaminimo savikaina ataskaitinio laikotarpio pabaigoje (1+2-3+/-4+/-5)			22.352,52
7	Sukaupta amortizacijos suma ataskaitinio laikotarpio pradžioje	X		-18.015,27
8	Neatlygintinai gauto turto sukaupta amortizacijos suma*	X		
9	Apskaičiuota amortizacija per ataskaitinį laikotarpį	X		-2.453,34
10	Sukaupta parduoto, perduoto ir nurašyto turto amortizacijos suma	X		662,91
10.1	Parduoto	X		
10.2	Perduoto	X		
10.3	Nurašyto	X		662,91
11	Pergrupavimai (+/-)	X		
12	Sukauptos amortizacijos sumų kiti konsolidavimo pokyčiai	X		
13	Sukaupta amortizacijos suma ataskaitinio laikotarpio pabaigoje (7+8+9-10+/-11+/-12)	X		-19.805,71
14	Nuvertėjimo suma ataskaitinio laikotarpio pradžioje			0,00
15	Neatlygintinai gauto turto sukaupta nuvertėjimo suma*			
16	Apskaičiuota nuvertėjimo suma per ataskaitinį laikotarpį			
17	Panaikinta nuvertėjimo suma per ataskaitinį laikotarpį			
18	Sukaupta parduoto, perduoto ir nurašyto turto nuvertėjimo suma			
18.1	Parduoto			
18.2	Perduoto			
18.3	Nurašyto			
19	Pergrupavimai (+/-)			
20	Nuvertėjimo sumų kiti konsolidavimo pokyčiai			
21	Nuvertėjimo suma ataskaitinio laikotarpio pabaigoje (14+15+16-17-18+/-19+/-20)			0,00
22	Nematerialiojo turto likutinė vertė ataskaitinio laikotarpio pabaigoje (6-13-21)			2.546,81
23	Nematerialiojo turto likutinė vertė ataskaitinio laikotarpio pradžioje (1-7-14)			4.901,73

P4 Ilgalinkis materialusis turtas

ILGALAIKIO MATERIALIOJO TURTO BALANSINĖS VERTĖS PASIKEITIMAS PER ATASKAITINĮ LAIKOTARPĮ

Eil. Nr.	Straipsniai	Žemė	Pastatai		Infrastruktūros ir kiti statiniai
			Gyvenamieji	Kiti	
1	2	3	4	5	6
1	Išsigijimo ar pasigaminimo savikaina ataskaitinio laikotarpio pradžioje		0,00	70.473,77	561,24
2	Išsigijimai per ataskaitinį laikotarpį (2.1+2.2)				
2.1	Pirkio turto įsigijimo savikaina				
2.2	Nenilygintinai gauto turto įsigijimo savikaina				
3	Parduoto, perduoto ir nurašyto turto suma per ataskaitinį laikotarpį (3.1+3.2+3.3)			-911,24	-84,25
3.1	Parduoto				
3.2	Perduoto			-3,33	-14,61
3.3	Nurašyto			-907,91	-69,64
4	Pergrupavimai (+/-)			656,37	97,62
5	Išsigijimo ar pasigaminimo savikainos kiti konsolidavimo pokyčiai				
6	Išsigijimo ar pasigaminimo savikaina ataskaitinio laikotarpio pabaigoje (1+2-3+/-4+/-5)		0,00	70.218,89	574,60
7	Sukaupta nusidėvėjimo suma ataskaitinio laikotarpio pradžioje	X	0,00	-12.229,17	-197,25
8	Nenilygintinai gauto turto sukaupta nusidėvėjimo suma*	X			
9	Apskaičiuota nusidėvėjimo suma per ataskaitinį laikotarpį	X		-694,55	-31,43
10	Sukaupta parduoto, perduoto ir nurašyto turto nusidėvėjimo suma (10.1+10.2+10.3)	X		175,47	48,72
10.1	Parduoto	X			
10.2	Perduoto	X		0,40	2,17
10.3	Nurašyto	X		175,08	46,55
11	Pergrupavimai (+/-)	X		-88,66	0,00
12	Sukaupti nusidėvėjimo sumos kiti konsolidavimo pokyčiai	X			
13	Sukaupta nusidėvėjimo suma ataskaitinio laikotarpio pabaigoje (7+8+9-10+/-11+/-12)	X	0,00	-12.836,90	-179,96
14	Nuvertėjimo suma ataskaitinio laikotarpio pradžioje	X		-14.128,72	-37,90
15	Nenilygintinai gauto turto sukaupta nuvertėjimo suma*	X			
16	Apskaičiuota nuvertėjimo suma per ataskaitinį laikotarpį	X			
17	Panikinta nuvertėjimo suma per ataskaitinį laikotarpį	X			
18	Sukaupta parduoto, perduoto ir nurašyto turto nuvertėjimo suma (18.1+18.2+18.3)	X		160,94	
18.1	Parduoto	X			
18.2	Perduoto	X			
18.3	Nurašyto	X		160,94	
19	Pergrupavimai (+/-)	X		0,00	
20	Nuvertėjimo sumos kiti konsolidavimo pokyčiai	X			
21	Nuvertėjimo suma ataskaitinio laikotarpio pabaigoje (14+15+16-17-18+/-19+/-20)	X		-13.967,77	-37,90
22	Tikroji vertė ataskaitinio laikotarpio pradžioje		X	X	X
23	Nenilygintinai gauto turto iš kito subjekto sukauptos tikrosios vertės pokytis		X	X	X
24	Tikrosios vertės pasikeitimo per ataskaitinį laikotarpį suma (+/-)		X	X	X
25	Parduoto, perduoto ir nurašyto turto tikrosios vertės suma (25.1+25.2+25.3)		X	X	X
25.1	Parduoto		X	X	X
25.2	Perduoto		X	X	X
25.3	Nurašyto		X	X	X
26	Pergrupavimai (+/-)		X	X	X
27	Tikrosios vertės kiti konsolidavimo pokyčiai		X	X	X
28	Tikroji vertė ataskaitinio laikotarpio pabaigoje (22+23+/-24+/-25+/-26+/-27)		X	X	X
29	Ilgalaikio materialiojo turto likutinė vertė ataskaitinio laikotarpio pabaigoje (6-13-21+28)		0,00	43.414,21	356,74
30	Ilgalaikio materialiojo turto likutinė vertė ataskaitinio laikotarpio pradžioje (1-7-14+22)		0,00	44.115,88	326,09

X pažymėti ataskaitos laukai nepildomi.

\* Kito subjekto sukaupta turto nusidėvėjimo arba nuvertėjimo suma iki perdavimo.

Valstybinio socialinio draudimo fondas, Konstitucijos pr.12, LT-09308 Vilnius

2017 M. GRUODŽIO 31 D. pasibaigusių metų KONSOLIDUOTŲJŲ FINANSINIŲ ATASKAITŲ RINKINYS

(Visos sumos tūkstančiais eurų, jei nenurodyta kitaip)

Pagal finansinės nuomos (lizingo) sutartis įsigyto turto, kurio finansinės nuomos (lizingo) sutarties laikotarpis nėra pasibaigęs, likutinė vertė:

Eil. Nr.	Nematerialiojo turto grupės	Likutinė vertė	
		Ataskaitinis laikotarpis	Prėjęs ataskaitinis laikotarpis
1	2	3	4
1	Programinė įranga ir jos licencijos	1.040,32	1.872,58
2	Patentai ir kitos licencijos (išskyrus nurodytus 2 punkte)		
3	Literatūros, mokslo ir meno kūriniai		
4	Nebaigti projektai		
5	Kitas nematerialusis turtas		
6	Iš viso	1.040,32	1.872,58

Vaistytinio socialinio draudimo fondas, Konstitucijos pr. 12, LT-09308 Vilnius

2017 M. GRUODŽIO 31 D. pasibaigusių metų KONSOLIDUOTŲJŲ FINANSINIŲ ATASKAITŲ RINKINYS  
(Visos sumos tūkstančiais eurų, jei nenurodyta kitaip)

Patvirtinta  
ID -2147434981  
D/L 2018-04-05 10:22:03

Nematerialiojo turto, kurio naudingo tarnavimo laikas neribotas, balansinė vertė:

Ataskaitinis laikotarpis	Praėjęs ataskaitinis laikotarpis

Nematerialiojo turto, kuris yra visiškai amortizuotas, tačiau vis dar naudojamas veikloje, įsigijimo ar pasigaminimo savikainą sudaro:

Ataskaitinis laikotarpis	Praėjęs ataskaitinis laikotarpis
15.215,43	15.009,66

Nematerialiojo turto, kurio kontrolę riboja sutartys ar teisės aktai, likutinė vertė yra:

Ataskaitinis laikotarpis	Praėjęs ataskaitinis laikotarpis

Nematerialiojo turto, užstatyto kaip įsipareigojimų įvykdymo garantija, likutinė vertė yra:

Ataskaitinis laikotarpis	Praėjęs ataskaitinis laikotarpis

Nebenaudojamo veikloje nematerialiojo turto likutinę vertę sudaro :

Ataskaitinis laikotarpis	Praėjęs ataskaitinis laikotarpis

Naujo nematerialiojo turto, įsigyto perduoti, balansinė vertė pagal turto grupes:

Eil. Nr.	Nematerialiojo turto grupės	Balansinė vertė	
		Ataskaitinis laikotarpis	Praėjęs ataskaitinis laikotarpis
1	2	3	4
1	Pietros darbai		
2	Programinė įranga ir jos licencijos		
3	Patentai ir kitos licencijos (išskyrus nurodytus 2 punkte)		
4	Literatūros, mokslo ir meno kūriniai		
5	Nebaigti projektai		
6	Kitas nematerialusis turtas		
7	Iš viso	0,00	

Per ataskaitinį laikotarpį patikėjimo teise perduoto kitiems subjektams turto likutinė vertė atidavimo momentu buvo:

Ataskaitinis laikotarpis	Praėjęs ataskaitinis laikotarpis

Nematerialiojo turto tyrimų išlaidų sumą, pripažintą ataskaitinio laikotarpio sąnaudomis, sudaro:

Ataskaitinis laikotarpis	Praėjęs ataskaitinis laikotarpis

Valstybinio socialinio draudimo fondas, Konstitucijos pr. 12, LT-09308 Vilnius  
 2017 M. GRUODŽIO 31 D. pasibaigusių metų KONSOLIDUOTŲJŲ FINANSINIŲ ATASKAITŲ RINKINYS  
 (Visos sumos tūkstančiais eurų, jei nenurodyta kitaip)

P4 Ilgalaikis materialusis turtas

eil. Nr.	Stripsniai	Nekilnojamosios kultūros vertybės	Mašinos ir įrenginiai	Transporto priemonės	Kilnojamosios kultūros vertybės
1	2	7	8	9	10
1	Įsigijimo ar pasigaminimo savikaina ataskaitinio laikotarpio pradžioje	468,81	3.494,18	898,55	
2	Įsigijimai per ataskaitinį laikotarpį (2.1+2.2)		172,85	90,95	
2.1	Pirkto turto įsigijimo savikaina		172,85	90,95	
2.2	Necilygintinai gauto turto įsigijimo savikaina		0,00	0,00	
3	Parduoto, perduoto ir nurašyto turto suma per ataskaitinį laikotarpį (3.1+3.2+3.3)		-28,36	0,00	
3.1	Parduoto		-19,34		
3.2	Perduoto		0,00	0,00	
3.3	Nurašyto		-9,03		
4	Pergrupavimai (+/-)		-14,01		
5	Įsigijimo ar pasigaminimo savikainos kiti konsolidavimo pokyčiai				
6	Įsigijimo ar pasigaminimo savikaina ataskaitinio laikotarpio pabaigoje (1+2-3+/-4+/-5)	468,81	3.624,65	989,50	
7	Sukaupta nusidėėjimo suma ataskaitinio laikotarpio pradžioje	-84,01	-2.607,66	-898,53	
8	Necilygintinai gauto turto sukaupta nusidėėjimo suma*		0,00	0,00	
9	Apskaičiuota nusidėėjimo suma per ataskaitinį laikotarpį		-158,21		
10	Sukaupta parduoto, perduoto ir nurašyto turto nusidėėjimo suma (10.1+10.2+10.3)		28,20	0,00	
10.1	Parduoto		19,27		
10.2	Perduoto		0,00	0,00	
10.3	Nurašyto		8,93		
11	Pergrupavimai (+/-)		14,01		
12	Sukaupti nusidėėjimo sumos kiti konsolidavimo pokyčiai				
13	Sukaupta nusidėėjimo suma ataskaitinio laikotarpio pabaigoje (7+8+9-10+/-11+/-12)	-84,01	-2.723,66	-898,53	
14	Nuvertėjimo suma ataskaitinio laikotarpio pradžioje	-132,80	0,00		
15	Necilygintinai gauto turto sukaupta nuvertėjimo suma*				
16	Apskaičiuota nuvertėjimo suma per ataskaitinį laikotarpį				
17	Panaikinta nuvertėjimo suma per ataskaitinį laikotarpį				
18	Sukaupta parduoto, perduoto ir nurašyto turto nuvertėjimo suma (18.1+18.2+18.3)				
18.1	Parduoto				
18.2	Perduoto				
18.3	Nurašyto				
19	Pergrupavimai (+/-)		0,00		
20	Nuvertėjimo sumos kiti konsolidavimo pokyčiai				
21	Nuvertėjimo suma ataskaitinio laikotarpio pabaigoje (14+15+16-17-18+/-19+/-20)	-132,80	0,00		
22	Tikroji vertė ataskaitinio laikotarpio pradžioje		X	X	
23	Necilygintinai gauto turto iš kito subjekto sukauptos tikrosios vertės pokytis		X	X	
24	Tikrosios vertės pasikeitimo per ataskaitinį laikotarpį suma (+/-)		X	X	
25	Parduoto, perduoto ir nurašyto turto tikrosios vertės suma (25.1+25.2+25.3)		X	X	
25.1	Parduoto		X	X	
25.2	Perduoto		X	X	
25.3	Nurašyto		X	X	
26	Pergrupavimai (+/-)		X	X	
27	Tikrosios vertės kiti konsolidavimo pokyčiai		X	X	
28	Tikroji vertė ataskaitinio laikotarpio pabaigoje (22+23+/-24+/-25+/-26+/-27)		X	X	
29	Ilgalaikio materialinio turto likutinė vertė ataskaitinio laikotarpio pabaigoje (6-13-21+28)	252,00	900,99	90,97	
30	Ilgalaikio materialinio turto likutinė vertė ataskaitinio laikotarpio pradžioje (1-7-14+22)	252,00	886,52	0,02	

Valstybinio socialinio draudimo fondas, Konstitucijos pr. 12, LT-09308 Vilnius  
 2017 M. GRUODŽIO 31 D. PASIBAIGUSIŲ METŲ KONSOLIDUOTŲJŲ FINANSINIŲ ATASKAITŲ RINKINYS  
 (Visos sumos tūkstančiais eurų, jei nenurodyta kitaip)

P4 Ilgalaikis materialusis turtas

Eil. Nr.	Straipsniai	Baldai ir biuro įranga	Kitas ilgalaikis materialusis turtas		Nebaigta statyba
			Kitos vertybės	Kitas ilgalaikis materialusis turtas	
1	2	11	12	13	14
1	Išsigijimo ar pasigaminimo savikaina ataskaitinio laikotarpio pradžioje	22.238,96		975,76	383,39
2	Išsigijimai per ataskaitinį laikotarpį (2.1+2.2)	1.031,10		26,21	402,40
2.1	Pirkto turto išsigijimo savikaina	1.031,10		26,21	402,40
2.2	Neatlygintinai gauto turto išsigijimo savikaina	0,00		0,00	0,00
3	Parduoto, perduoto ir nurašyto turto suma per ataskaitinį laikotarpį (3.1+3.2+3.3)	-692,43		-38,73	0,00
3.1	Parduoto	-306,90		-35,35	
3.2	Perduoto	0,00			0,00
3.3	Nurašyto	-385,53		-3,37	
4	Pergrupavimai (+/-)	-74,65			-665,32
5	Išsigijimo ar pasigaminimo savikainos kiti konsolidavimo pokyčiai				
6	Išsigijimo ar pasigaminimo savikaina ataskaitinio laikotarpio pabaigoje (1+2-3+/-4+/-5)	22.502,99		963,23	120,46
7	Sukaupta nusidėvėjimo suma ataskaitinio laikotarpio pradžioje	-17.370,91	X	-347,79	X
8	Neatlygintinai gauto turto sukaupta nusidėvėjimo suma*	0,00	X		X
9	Apskaičiuota nusidėvėjimo suma per ataskaitinį laikotarpį	-1.769,16	X	-127,81	X
10	Sukaupta parduoto, perduoto ir nurašyto turto nusidėvėjimo suma (10.1+10.2+10.3)	692,15	X	11,44	X
10.1	Parduoto	306,82	X	8,07	X
10.2	Perduoto	0,00	X		X
10.3	Nurašyto	385,33	X	3,37	X
11	Pergrupavimai (+/-)	74,65	X	0,00	X
12	Sukaupti nusidėvėjimo sumos kiti konsolidavimo pokyčiai		X		X
13	Sukaupta nusidėvėjimo suma ataskaitinio laikotarpio pabaigoje (7+8+9-10+/-11+/-12)	-18.373,27	X	-464,15	X
14	Nuverėjimo suma ataskaitinio laikotarpio pradžioje	0,00	X	-7,34	
15	Neatlygintinai gauto turto sukaupta nuvertėjimo suma*		X		
16	Apskaičiuota nuvertėjimo suma per ataskaitinį laikotarpį		X		
17	Panaikinta nuvertėjimo suma per ataskaitinį laikotarpį		X		
18	Sukaupta parduoto, perduoto ir nurašyto turto nuvertėjimo suma (18.1+18.2+18.3)		X	7,34	
18.1	Parduoto		X	7,34	
18.2	Perduoto		X		
18.3	Nurašyto		X		
19	Pergrupavimai (+/-)	0,00	X	0,00	
20	Nuverėjimo sumos kiti konsolidavimo pokyčiai		X		
21	Nuverėjimo suma ataskaitinio laikotarpio pabaigoje (14+15+16-17-18+/-19+/-20)	0,00	X	0,00	
22	Tikroji vertė ataskaitinio laikotarpio pradžioje	X	0,00	X	X
23	Neatlygintinai gauto turto ir kito subjekto sukauptas tikrosios vertės pokytis	X		X	X
24	Tikrosios vertės pasikeitimo per ataskaitinį laikotarpį suma (+/-)	X		X	X
25	Parduoto, perduoto ir nurašyto turto tikrosios vertės suma (25.1+25.2+25.3)	X		X	X
25.1	Parduoto	X		X	X
25.2	Perduoto	X		X	X
25.3	Nurašyto	X		X	X
26	Pergrupavimai (+/-)	X		X	X
27	Tikrosias vertes kiti konsolidavimo pokyčiai	X		X	X
28	Tikroji vertė ataskaitinio laikotarpio pabaigoje (22+23+/-24+/-25+/-26+/-27)	X	0,00	X	X
29	Ilgalaikio materialiojo turto likutinė vertė ataskaitinio laikotarpio pabaigoje (6-13-21+28)	4.129,72	0,00	499,08	120,46
30	Ilgalaikio materialiojo turto likutinė vertė ataskaitinio laikotarpio pradžioje (1-7-14+22)	4.868,06	0,00	620,63	383,39

Valstybinio socialinio draudimo fondas, Konstitucijos pr. 12, LT-09308 Vilnius

2017 M. GRUODŽIO 31 D. pasibaigusių metų KONSOLIDUOTŲJŲ FINANSINIŲ ATASKAITŲ RINKINYS

(Visos sumos tūkstančiais eurų, jei nenurodyta kitaip)

Patvirtinta  
ID -2147434981  
D/L 2018-04-05 10:22:03

Materialiojo turto, kuris yra visiškai nudėvėtas, tačiau vis dar naudojamas veikloje, įsigijimo ar pasigaminimo sąvokina:

Ataskaitinis laikotarpis	Praėjęs ataskaitinis laikotarpis
15.419,58	15.834,14

Materialiojo turto, kurio kontrolę riboja sutartys ar teisės aktai likutinė vertė yra:

Ataskaitinis laikotarpis	Praėjęs ataskaitinis laikotarpis

Materialiojo turto, užstatyto kaip įsipareigojimų įvykdymo garantija, likutinė vertė yra:

Ataskaitinis laikotarpis	Praėjęs ataskaitinis laikotarpis

Nebenaudojamo veikloje materialiojo turto likutinę vertę sudaro:

Ataskaitinis laikotarpis	Praėjęs ataskaitinis laikotarpis
126,75	608,41

Materialiojo turto, kuris laikinai nenaudojamas veikloje, likutinę vertę sudaro:

Ataskaitinis laikotarpis	Praėjęs ataskaitinis laikotarpis

Dalis žemės ir pastatų įprastinėje veikloje yra nenaudojami ir laikomi vien tik pajamoms iš nuomos gauti. Tokio turto likutinę vertę sudaro:

Ataskaitinis laikotarpis	Praėjęs ataskaitinis laikotarpis
569,72	570,90

Sutarčių, pasirašytų dėl ilgalaikio materialiojo turto įsigijimo ateityje, bendroji vertė paskutinę ataskaitinio laikotarpio dieną:

Ataskaitinis laikotarpis	Praėjęs ataskaitinis laikotarpis
61,84	60,00

Valstybinio socialinio draudimo fondas, Konstitucijos pr.12, LT-09308 Vilnius  
 2017 M. GRUODŽIO 31 D. pasibaigusį metų KONSOLIDUOTŲJŲ FINANSINIŲ ATASKAITŲ RINKINYS  
 (Visos sumos tūkstančiais eurų, jei nenurodyta kitaip)

Patvirtinta  
 ID -2147434981  
 D/L 2018-04-05 10:22:03

P4 Igaliaikis materialusis turtas

Eil. Nr.	Stripsniai	Bankstiniai apmokėjimai	Iš viso
1	2	15	16
1	Išigijimo ar pasigaminimo savikaina ataskaitinio laikotarpio pradžioje		99.494,64
2	Išigijimi per ataskaitinį laikotarpį (2.1+2.2)		1.723,50
2.1	Pirkto turto išigijimo savikaina		1.723,50
2.2	Necilygimintai gauto turto išigijimo savikaina		0,00
3	Parduoto, perduoto ir nurašyto turto suma per ataskaitinį laikotarpį (3.1+3.2+3.3)		-1.755,01
3.1	Parduoto		-361,59
3.2	Perduoto		-17,94
3.3	Nurašyto		-1.375,47
4	Pergrupavimai (+/-)		
5	Išigijimo ar pasigaminimo savikainos kiti konsolidavimo pokyčiai		
6	Išigijimo ar pasigaminimo savikaina ataskaitinio laikotarpio pabaigoje (1+2-3+/-4+/-5)		99.463,14
7	Sukaupta nusidėvėjimo suma ataskaitinio laikotarpio pradžioje	X	-33.735,31
8	Necilygimintai gauto turto sukaupta nusidėvėjimo suma*	X	0,00
9	Apskaičiuota nusidėvėjimo suma per ataskaitinį laikotarpį	X	-2.781,16
10	Sukaupta parduoto, perduoto ir nurašyto turto nusidėvėjimo suma (10.1+10.2+10.3)	X	955,99
10.1	Parduoto	X	334,17
10.2	Perduoto	X	2,56
10.3	Nurašyto	X	619,26
11	Pergrupavimai (+/-)	X	0,00
12	Sukaupti nusidėvėjimo sumos kiti konsolidavimo pokyčiai	X	
13	Sukaupta nusidėvėjimo suma ataskaitinio laikotarpio pabaigoje (7+8+9-10+/-11+/-12)	X	-35.560,49
14	Nuverėjimo suma ataskaitinio laikotarpio pradžioje		-14.306,76
15	Necilygimintai gauto turto sukaupta nuvertėjimo suma*		
16	Apskaičiuota nuvertėjimo suma per ataskaitinį laikotarpį		
17	Panaikinta nuvertėjimo suma per ataskaitinį laikotarpį		
18	Sukaupta parduoto, perduoto ir nurašyto turto nuvertėjimo suma (18.1+18.2+18.3)		168,28
18.1	Parduoto		7,34
18.2	Perduoto		
18.3	Nurašyto		160,94
19	Pergrupavimai (+/-)		0,00
20	Nuverėjimo sumos kiti konsolidavimo pokyčiai		
21	Nuverėjimo suma ataskaitinio laikotarpio pabaigoje (14+15+16-17-18+/-19+/-20)		-14.138,48
22	Tikroji vertė ataskaitinio laikotarpio pradžioje	X	0,00
23	Necilygimintai gauto turto iš kito subjekto sukauptos tikrosios vertės pokytis	X	
24	Tikrosios vertės pasikeitimo per ataskaitinį laikotarpį suma (+/-)	X	
25	Parduoto, perduoto ir nurašyto turto tikrosios vertės suma (25.1+25.2+25.3)	X	
25.1	Parduoto	X	
25.2	Perduoto	X	
25.3	Nurašyto	X	
26	Pergrupavimai (+/-)	X	
27	Tikrosios vertės kiti konsolidavimo pokyčiai	X	
28	Tikroji vertė ataskaitinio laikotarpio pabaigoje (22+23+/-24+/-25+/-26+/-27)	X	0,00
29	Igaliaikio materialinio turto likutinė vertė ataskaitinio laikotarpio pabaigoje (6-13-21-28)		49.764,17
30	Igaliaikio materialinio turto likutinė vertė ataskaitinio laikotarpio pradžioje (1-7-14+22)		51.452,58

Valstybinio socialinio draudimo fondas, Konstitucijos pr. 12, LT-09308 Vilnius

2017 M. GRUODŽIO 31 D. pasibaigusį metų KONSOLIDUOTŲJŲ FINANSINIŲ ATASKAITŲ RINKINYS  
(Visos sumos tūkstančiais eurų, jei nenurodyta kitaip)

Patvirtinta  
ID -2147434981  
D/L 2018-04-05 10:22:03

P5 Finansinis turtas

INFORMACIJA APIE ILGALAIKĮ FINANSINĮ TURTA\*

Eil. Nr.	Straipsniai	Paskutinė ataskaitinio laikotarpio diena	Paskutinė praėjusio ataskaitinio laikotarpio diena
1	2	3	4
1	Investicijos į nuosavybės vertybinius popierius		
1.1	Investicijos į kontroliuojamus viešojo sektoriaus subjektus		
1.2	Investicijos į kontroliuojamus ne viešojo sektoriaus ir asocijuotuosius subjektus		
1.3	Investicijos į kitus subjektus		
2	Investicijos į ne nuosavybės vertybinius popierius		
2.1	Investicijos į iki išpirkimo termino laikomą finansinį turtą		
2.2	Investicijos į parduoti laikomą finansinį turtą		
3	Po vienerių metų gautinos sumos	13.526,98	17.883,65
4	Ilgalaikiai terminuoti indėliai		
5	Kitas ilgalaikis finansinis turtas		
6	Išankstiniai mokėjimai už ilgalaikį finansinį turtą		
7	<b>Iš viso</b>	<b>13.526,98</b>	<b>17.883,65</b>

\* Reikšmingos sumos turi būti detalizuojamos aiškinamojo rašto tekste.

Valstybinio socialinio draudimo fondas, Konstitucijos pr. 12, LT-09308 Vilnius

2017 M. GRUODŽIO 31 D. pasibaigusių metų KONSOLIDUOTŲJŲ FINANSINIŲ ATASKAITŲ RINKINYS  
(Visos sumos tūkstančiais eurų, jei nenurodyta kitaip)

Patvirtinta  
ID -2147434981  
D/L 2018-04-05 10:22:03

P6 Turtas, atsirandantis iš nuomos, finansinės nuomos (lizingo) ir kitų perdavimo sutarčių

**BENDROJI INVESTICIJOS Į NUOMOJAMĄ TURĄ VERTĖ PAGAL FINANSINĖS NUOMOS SUTARTIS PAGAL LAIKOTARPIUS**

Eil. Nr.	Straipsniai	Paskutinė ataskaitinio laikotarpio diena	
		Pagrindinės nuomos įmokos	Dabartinė įmokų vertė
1	2	3	4
1	Per vienerius metus		
2	Nuo vienerių iki penkerių metų		
3	Po penkerių metų		
4	Bendroji investicijos į nuomojamą turtą vertė pagal finansinės nuomos sutartis iš viso		X
5	Neuždirbtos nuomos pajamos		X
6	Grynoji investicijos į nuomojamą turtą vertė pagal finansinės nuomos sutartis (4+5)		X
7	Negarantuojamoji likvidacinė vertė		X
8	Dabartinė gautinų pagrindinių nuomos įmokų vertė (6+7)		

X pažymėti ataskaitos laukai nepildomi.

Valstybinio socialinio draudimo fondas, Konstitucijos pr. 12, LT-09308 Vilnius  
 2017 M. GRUODŽIO 31 D. pasibaigusią metų KONSOLIDUOTŲJŲ FINANSINIŲ ATASKAITŲ RINKINYS  
 (Visos sumos tūkstančiais eurų, jei nenurodyta kitaip)

Patvirtinta  
 ID -2147434981  
 D/L 2018-04-05 10:22:03

Abejotinas gautinų pagrindinių nuomos įmokų sumas ir jų pasikeitimą per ataskaitinį laikotarpį sudaro:

Ataskaitinio laikotarpio pradžioje	Per ataskaitinį laikotarpį	Ataskaitinio laikotarpio pabaigoje

Neapibrėžtieji nuomos mokesčiai, kurie buvo pripažinti pajamomis per ataskaitinį laikotarpį:

Ataskaitinis laikotarpis	Praėjęs ataskaitinis laikotarpis

Išnuomoto veiklos nuoma turto balansinė vertė:

Eil. Nr.	Turto grupės	Balansinė vertė	
		Ataskaitinis laikotarpis	Praėjęs ataskaitinis laikotarpis
1	2	3	4
1	Nematerialusis turtas		
1.1	Programinė įranga ir jos licencijos		
1.2	Patentai ir kitos licencijos (išskyrus nurodytus 2 punkte)		
1.3	Literatūros, mokslo ir meno kūriniai		
1.4	Nebaigti projektai		
1.5	Kitas nematerialusis turtas		
2	Ilgalaikis materialusis turtas	569,72	570,90
2.1	Žemė		
2.2	Gyvenamieji pastatai		
2.3	Kiti pastatai	569,72	570,90
2.4	Infrastruktūros ir kiti statiniai		
2.5	Nekilnojamosios kultūros vertybės		
2.6	Mašinos ir įrenginiai	0,00	0,00
2.7	Transporto priemonės		
2.8	Kilnojamosios kultūros vertybės		
2.9	Baldai ir biuro įranga		
2.10	Kitos vertybės		
2.11	Kitas ilgalaikis materialusis turtas		
2.12	Nebaigta statyba		
3	Biologinis turtas		
3.1	Naudojamas žemės ūkio veikloje		
3.2	Naudojamas ne žemės ūkio veikloje		
3.3	Biologinis turtas		
4	Atsargos	0,00	0,00
4.1	Ilgalaikis materialusis ir biologinis turtas, skirtas parduoti		
5	<b>Iš viso</b>	<b>569,72</b>	<b>570,90</b>

Bendra neapibrėžtųjų nuomos mokesčių suma, pripažinta ataskaitinio laikotarpio pajamomis:

Ataskaitinis laikotarpis	Praėjęs ataskaitinis laikotarpis

Valstybinio socialinio draudimo fondas, Konstitucijos pr.12, LT-09308 Vilnius

2017 M. GRUODŽIO 31 D. pasibaigusių metų KONSOLIDUOTŲJŲ FINANSINIŲ ATASKAITŲ RINKINYS

(Visos sumos tūkstančiais eurų, jei nenurodyta kitaip)

P8 Atsargos

ATSARGŲ VERTĖS PASIKEITIMAS PER ATASKAITINĮ LAIKOTARPĮ\*

Eil. Nr.	Straipsniai*	Strateginės ir neliečiamosios atsargos	Medžiagos, žaliavos ir ūkinis inventoriųs
1	2	3	4
1	Atsargų įsigijimo vertė ataskaitinio laikotarpio pradžioje		209,76
2	Įsigyta atsargų per ataskaitinį laikotarpį (2.1+2.2)		1.012,52
2.1	Įsigyto turto įsigijimo savikaina		1.012,52
2.2	Nemokamai gautų atsargų įsigijimo savikaina		0,00
3	Atsargų sumažėjimas per ataskaitinį laikotarpį (3.1+3.2+3.3+3.4)		-1.128,84
3.1	Parduota		-0,37
3.2	Perleista (paskirstyta)		0,00
3.3	Sunaudota veikloje		-268,06
3.4	Kiti nurašymai		-860,42
4	Pergrupavimai (+/-)		
5	Atsargų įsigijimo vertė ataskaitinio laikotarpio pabaigoje (1+2-3+/-4+/-6)		93,44
6	Kiti atsargų įsigijimo vertės konsolidavimo pokyčiai		
7	Atsargų nuvertėjimas ataskaitinio laikotarpio pradžioje		
8	Nemokamai arba už simbolinį atlygį gautų atsargų sukaupto nuvertėjimo suma (iki perdavimo)		
9	Atsargų nuvertėjimas per ataskaitinį laikotarpį		
10	Atsargų nuvertėjimo atkūrimo per ataskaitinį laikotarpį suma		
11	Per ataskaitinį laikotarpį parduotų, perleistų (paskirstytų), sunaudotų ir nurašytų atsargų nuvertėjimas (11.1+11.2+11.3+11.4)		
11.1	Parduota		
11.2	Perleista (paskirstyta)		
11.3	Sunaudota veikloje		
11.4	Kiti nurašymai		
12	Nuvertėjimo pergrupavimai (+/-)		
13	Atsargų nuvertėjimas ataskaitinio laikotarpio pabaigoje (7+8-9-10+11+/-12+/-14)		
14	Kiti atsargų nuvertėjimo konsolidavimo pokyčiai		
15	Atsargų balansinė vertė ataskaitinio laikotarpio pabaigoje (5-13)		93,44
16	Atsargų balansinė vertė ataskaitinio laikotarpio pradžioje (1-7)		209,76

\* Reikšmingos sumos turi būti detalizuojamos aiškinamojo rašto tekste.

P8 Atsargos

Eil. Nr.	Straipsniai*	Nebaigta gaminti produkcija ir nebaigtos vykdyti sutartys	
		Nebaigta gaminti produkcija	Nebaigtos vykdyti sutartys
1	2	5	6
1	Atsargų įsigijimo vertė ataskaitinio laikotarpio pradžioje		
2	Įsigyta atsargų per ataskaitinį laikotarpį (2.1+2.2)		
2.1	Įsigyto turto įsigijimo savikaina		
2.2	Nemokamai gautų atsargų įsigijimo savikaina		
3	Atsargų sumažėjimas per ataskaitinį laikotarpį (3.1+3.2+3.3+3.4)		
3.1	Parduota		
3.2	Perleista (paskirstyta)		
3.3	Sunaudota veikloje		
3.4	Kiti nurašymai		
4	Pergrupavimai (+/-)		
5	Atsargų įsigijimo vertė ataskaitinio laikotarpio pabaigoje (1+2-3+/-4+/-6)		
6	Kiti atsargų įsigijimo vertės konsolidavimo pokyčiai		
7	Atsargų nuvertėjimas ataskaitinio laikotarpio pradžioje		
8	Nemokamai arba už simbolinį atlygį gautų atsargų sukaupto nuvertėjimo suma (iki perdavimo)		
9	Atsargų nuvertėjimas per ataskaitinį laikotarpį		
10	Atsargų nuvertėjimo atkūrimo per ataskaitinį laikotarpį suma		
11	Per ataskaitinį laikotarpį parduotų, perleistų (paskirstytų), sunaudotų ir nurašytų atsargų nuvertėjimas (11.1+11.2+11.3+11.4)		
11.1	Parduota		
11.2	Perleista (paskirstyta)		
11.3	Sunaudota veikloje		
11.4	Kiti nurašymai		
12	Nuvertėjimo pergrupavimai (+/-)		
13	Atsargų nuvertėjimas ataskaitinio laikotarpio pabaigoje (7+8-9-10+11+/-12+/-14)		
14	Kiti atsargų nuvertėjimo konsolidavimo pokyčiai		
15	Atsargų balansinė vertė ataskaitinio laikotarpio pabaigoje (5-13)		
16	Atsargų balansinė vertė ataskaitinio laikotarpio pradžioje (1-7)		

\* Reikšmingos sumos turi būti detalizuojamos aiškinamojo rašto tekste.

Valstybinio socialinio draudimo fondas, Konstitucijos pr. 12, LT-09308 Vilnius

2017 M. GRUODŽIO 31 D. pasibaigusį metų KONSOLIDUOTŲJŲ FINANSINIŲ ATASKAITŲ RINKINYS

(Visos sumos tūkstančiais eurų, jei nenurodyta kitaip)

P8 Atsargos

Eil. Nr.	Straipsniai*	Pagaminta produkcija ir atsargos, skirtos parduoti	
		Pagaminta produkcija	Atsargos, skirtos parduoti
1	2	7	8
1	Atsargų įsigijimo vertė ataskaitinio laikotarpio pradžioje		
2	Įsigyta atsargų per ataskaitinį laikotarpį (2.1+2.2)		
2.1	Įsigyto turto įsigijimo savikaina		
2.2	Nemokamai gautų atsargų įsigijimo savikaina		
3	Atsargų sumažėjimas per ataskaitinį laikotarpį (3.1+3.2+3.3+3.4)		
3.1	Parduota		
3.2	Perleista (paskirstyta)		
3.3	Sunaudota veikloje		
3.4	Kiti nurašymai		
4	Pergrupavimai (+/-)		
5	Atsargų įsigijimo vertė ataskaitinio laikotarpio pabaigoje (1+2-3+/-4+/-6)		
6	Kiti atsargų įsigijimo vertės konsolidavimo pokyčiai		
7	Atsargų nuvertėjimas ataskaitinio laikotarpio pradžioje		
8	Nemokamai arba už simbolinį atlygį gautų atsargų sukaupto nuvertėjimo suma (iki perdavimo)		
9	Atsargų nuvertėjimas per ataskaitinį laikotarpį		
10	Atsargų nuvertėjimo atkūrimo per ataskaitinį laikotarpį suma		
11	Per ataskaitinį laikotarpį parduotų, perleistų (paskirstytų), sunaudotų ir nurašytų atsargų nuvertėjimas (11.1+11.2+11.3+11.4)		
11.1	Parduota		
11.2	Perleista (paskirstyta)		
11.3	Sunaudota veikloje		
11.4	Kiti nurašymai		
12	Nuvertėjimo pergrupavimai (+/-)		
13	Atsargų nuvertėjimas ataskaitinio laikotarpio pabaigoje (7+8-9-10+11+/-12+/-14)		
14	Kiti atsargų nuvertėjimo konsolidavimo pokyčiai		
15	Atsargų balansinė vertė ataskaitinio laikotarpio pabaigoje (5-13)		
16	Atsargų balansinė vertė ataskaitinio laikotarpio pradžioje (1-7)		

\* Reikšmingos sumos turi būti detalizuojamos aiškinamojo rašto tekste.

Valstybinio socialinio draudimo fondas, Konstitucijos pr.12, LT-09308 Vilnius

2017 M. GRUODŽIO 31 D. pasibaigusiu metų KONSOLIDUOTŲJŲ FINANSINIŲ ATASKAITŲ RINKINYS

(Visos sumos tūkstančiais eurų, jei nenurodyta kitaip)

Patvirtinta  
ID -2147434981  
D/L 2018-04-05 10:22:03

P8 Atsargos

Eil. Nr.	Straipsniai*	Ilgalaikis materialusis ir biologinis turtas, skirtas parduoti	Iš viso
1	2	9	10
1	Atsargų įsigijimo vertė ataskaitinio laikotarpio pradžioje		209,76
2	Įsigyta atsargų per ataskaitinį laikotarpį (2.1+2.2)		1.012,52
2.1	Įsigyto turto įsigijimo savikaina		1.012,52
2.2	Nemokamai gautų atsargų įsigijimo savikaina		0,00
3	Atsargų sumažėjimas per ataskaitinį laikotarpį (3.1+3.2+3.3+3.4)		-1.128,84
3.1	Parduota		-0,37
3.2	Perleista (paskirstyta)		0,00
3.3	Sunaudota veikloje		-268,06
3.4	Kiti nurašymai		-860,42
4	Pergrupavimai (+/-)		
5	Atsargų įsigijimo vertė ataskaitinio laikotarpio pabaigoje (1+2-3+/-4+/-6)		93,44
6	Kiti atsargų įsigijimo vertės konsolidavimo pokyčiai		
7	Atsargų nuvertėjimas ataskaitinio laikotarpio pradžioje		
8	Nemokamai arba už simbolinį atlygį gautų atsargų sukaupto nuvertėjimo suma (iki perdavimo)		
9	Atsargų nuvertėjimas per ataskaitinį laikotarpį		
10	Atsargų nuvertėjimo atkūrimo per ataskaitinį laikotarpį suma		
11	Per ataskaitinį laikotarpį parduotų, perleistų (paskirstytų), sunaudotų ir nurašytų atsargų nuvertėjimas (11.1+11.2+11.3+11.4)		
11.1	Parduota		
11.2	Perleista (paskirstyta)		
11.3	Sunaudota veikloje		
11.4	Kiti nurašymai		
12	Nuvertėjimo pergrupavimai (+/-)		
13	Atsargų nuvertėjimas ataskaitinio laikotarpio pabaigoje (7+8-9-10+11+/-12+/-14)		
14	Kiti atsargų nuvertėjimo konsolidavimo pokyčiai		
15	Atsargų balansinė vertė ataskaitinio laikotarpio pabaigoje (5-13)		93,44
16	Atsargų balansinė vertė ataskaitinio laikotarpio pradžioje (1-7)		209,76

\* Reikšmingos sumos turi būti detalizuojamos aiškinamojo rašto tekste.

Valstybinio socialinio draudimo fondas, Konstitucijos pr. 12, LT-09308 Vilnius

2017 M. GRUODŽIO 31 D. pasibaigusių metų KONSOLIDUOTŲJŲ FINANSINIŲ ATASKAITŲ RINKINYS  
(Visos sumos tūkstančiais eurų, jei nenurodyta kitaip)

Patvirtinta  
ID -2147434981  
D/L 2018-04-05 10:22:03

**BŪSIMOSIOS PAGRINDINĖS NUOMOS ĮMOKOS, NUMATOMOS GAUTI PAGAL  
PASIRAŠYTAS VEIKLOS NUOMOS SUTARTIS PAGAL LAIKOTARPIUS**

Eil. Nr.	Laikotarpis	Gautinos pagrindinės nuomos įmokes paskutinę ataskaitinio laikotarpio dieną
1	2	3
1	Per vienerius metus	46,67
2	Nuo vienerių iki penkerių metų	105,26
3	Po penkerių metų	39,04
4	<b>Iš viso</b>	<b>190,97</b>

Valstybinio socialinio draudimo fondas, Konstitucijos pr. 12, LT-09308 Vilnius  
2017 M. GRUODŽIO 31 D. pasibaigusį metų KONSOLIDUOTŲJŲ FINANSINIŲ ATASKAITŲ RINKINYS  
(Visos sumos tūkstančiais eurų, jei nenurodyta kitaip)

Patvirtinta  
-2147434981  
2018-04-05 10:22:03

Materialusis ir biologinis turtas, kuris buvo skirtas parduoti per ataskaitinį laikotarpį:

Eil. Nr.	Turto grupė iki perkėlimo į atsargas	Pešas arba nuostolis iš turto pardavimo	Sprendimo parduoti data	Sprendimo parduoti priežastis
1	2	3	4	5
	Mašinos ir įrenginiai	0,02		
	Baldai ir biuro įranga	55,96		
	Kitas ilgalaikis materialusis turtas	0,08		
	<b>Iš viso</b>	<b>56,05</b>	<b>X</b>	<b>X</b>

X pažymėti ataskaitos laukai nepildomi.

Valstybinio socialinio draudimo fondas, Konstitucijos pr. 12, LT-09308 Vilnius

2017 M. GRUODŽIO 31 D. pasibaigusį metų KONSOLIDUOTŲJŲ FINANSINIŲ ATASKAITŲ RINKINYS

(Visos sumos tūkstančiais eurų, jei nenurodyta kitaip)

Patvirtinta  
ID -2147434981  
D/L 2018-04-05 10:22:03

P9 Išankstiniai apmokėjimai

INFORMACIJA APIE IŠANKSTINIUS APMOKĖJIMUS

Eil. Nr.	Straipsniai	Paskutinė ataskaitinio laikotarpio diena	Paskutinė praėjusio ataskaitinio laikotarpio diena
1	2	3	4
1	Išankstinių apmokėjimų įsigijimo savikaina	16,15	25,58
1.1	Išankstiniai apmokėjimai ticketams	4,56	5,44
1.2	Išankstiniai apmokėjimai viešojo sektoriaus subjektams pavdimams vykdyti		
1.3	Išankstiniai mokesčių mokėjimai		
1.4	Išankstiniai mokėjimai Europos Sąjungai		
1.5	Išankstiniai apmokėjimai darbuotojams	0,10	0,28
1.6	Kiti išankstiniai apmokėjimai	0,00	0,02
1.7	Atcinančių laikotarpių sąnaudos ne viešojo sektoriaus subjektų pavedimams vykdyti		
1.8	Kitos atcinančių laikotarpių sąnaudos	11,50	19,85
2	Išankstinių apmokėjimų nuvertėjimas		
3	Išankstinių apmokėjimų balansinė vertė (1-2)	16,15	25,58

P16 Gautinai sumos

INFORMACIJA APIE PER VIENŲ METUS GAUTINAS SUMAS

Eil. Nr.	Straipsniai	Paskutinė ataskaitinio laikotarpio diena			Paskutinė praėjusio ataskaitinio laikotarpio diena		
		II viso	Tarp jų II viešojo sektoriaus subjektų	Tarp jų II kontroluojamų ir asocijuojamų ar viešojo sektoriaus subjektų	II viso	Tarp jų II viešojo sektoriaus subjektų	Tarp jų II kontroluojamų ir asocijuojamų ar viešojo sektoriaus subjektų
1	2	3	4	5	6	7	8
1	Per vienus metus gautinų sumų įsigijimo sąvokina, iš viso (1.1+1.2+1.3+1.4+1.5+1.6)	520.816,72	57.664,34	0,00	564.570,70	141.923,22	
1.1	Gautinai finansavimo sumos	0,00			0,00		
1.2	Gautinai mokesčių ir socialines įmokas	480.641,46	28.159,83	0,00	446.017,49	28.924,35	
1.2.1	Gautinai mokesčiai						
1.2.2	Gautinai socialines įmokas	480.641,46	28.159,83		446.017,49	28.924,35	
1.3	Gautinai sumos už turto naudojimą, pardavimas prekes, turą, paslaugas	194,92	115,82		82,36	0,41	
1.3.1	Gautinai sumos už turto naudojimą	4,82			5,54	0,01	
1.3.2	Gautinai sumos už pardavimas prekes						
1.3.3	Gautinai sumos už suteiktas paslaugas	189,96	115,82		76,67	0,40	
1.3.4	Gautinai sumos už pardavimą ilgalaikį turą						
1.3.5	Kita	0,14	0,00		0,14	0,00	
1.4	Gautinai sumos už lėšų skaita turą, baudas ir kitas netesybas	4,064,23	0,92		2.136,60	2,20	
1.5	Sukauptos gautinai sumos	27.864,64	37.861,10		111.566,75	111.566,75	
1.5.1	Iš biudžeto	13.786,30	13.706,50		111.566,75	111.566,75	
1.5.2	Kita	14.158,34	14.154,60		0,00	0,00	
1.6	Kita gautinai sumos	8.071,48	1.526,88		4.767,50	1.429,50	
2	Per vienus metus gautinų sumų nuvertėjimas ataskaitinio laikotarpio pabaigoje	-189.443,55			-172.465,35		
3	Per vienus metus gautinų sumų balanso vertė (1-2)	331.373,17	57.664,34	0,00	392.105,36	141.923,22	

Valstybinio socialinio draudimo fondas, Konstitucijos pr. 12, LT-09308 Vilnius

2017 M. GRUODŽIO 31 D. pasibaigusių metų KONSOLIDUOTŲJŲ FINANSINIŲ ATASKAITŲ RINKINYS  
(Visos sumos tūkstančiais eurų, jei nenurodyta kitaip)

Patvirtinta  
ID -2147434981  
D/L 2018-04-05 10:22:03

**PO VIENŲ METŲ GAUTINOS SUMOS PAGAL GRAŽINIMO LAIKOTARPIUS IR JŲ EINAMŲJŲ METŲ DALIS**

Eil. Nr.	Gražinimo terminas	Išsigijimo savikaina	Balansinė vertė
1	2	3	4
1	<b>Suteiktų paskolų</b>		
1.1	Per vienus metus*		
1.2	Nuo vieno iki penkerių metų		
1.3	Po penkerių metų		
2	<b>Kitų ilgalaikių gautinų sumų</b>	<b>14.175,21</b>	<b>14.114,06</b>
2.1	Per vienus metus*	61,63	0,00
2.2	Nuo vieno iki penkerių metų	14.113,59	14.114,06
2.3	Po penkerių metų		
3	<b>Iš viso</b>	<b>14.175,21</b>	<b>14.114,06</b>

\* Nurodoma einamųjų metų dalis.

Valstybinio socialinio draudimo fondas, Konstitucijos pr. 12, LT-09308 Vilnius

2017 M. GRUODŽIO 31 D. pasibaigusių metų KONSOLIDUOTŲJŲ FINANSINIŲ ATASKAITŲ RINKINYS

(Visos sumos tūkstančiais eurų, jei nenurodyta kitaip)

Pagal panaudos sutartis perduoto turto balansinė vertė pagal turto grupes paskutinę ataskaitinio laikotarpio dieną:

Eil. Nr.	Turto grupės	Balansinė vertė	
		Ataskaitinis laikotarpis	Praėjęs ataskaitinis laikotarpis
1	2	3	4
1	Nematerialusis turtas		
1.1	Programinė įranga ir jos licencijos		
1.2	Patentai ir kitos licencijos (išskyrus nurodytus 2 punkte)		
1.3	Literatūros, mokslo ir meno kūriniai		
1.4	Nebaigti projektai		
1.5	Kitas nematerialusis turtas		
2	Ilgalaikis materialusis turtas	1.941,63	1.397,42
2.1	Žemė		
2.2	Gyvenamieji pastatai		
2.3	Kiti pastatai	1.827,11	1.280,11
2.4	Infrastruktūros ir kiti statiniai		
2.5	Nekilnojamosios kultūros vertybės	105,35	105,35
2.6	Mašinos ir įrenginiai	9,17	11,96
2.7	Transporto priemonės		
2.8	Kilnojamosios kultūros vertybės		
2.9	Baldai ir biuro įranga	0,00	0,00
2.10	Kitos vertybės		
2.11	Kitas ilgalaikis materialusis turtas		
2.12	Nebaigta statyba		
3	Biologinis turtas		
3.1	Naudojamas žemės ūkio veikloje		
3.2	Naudojamas ne žemės ūkio veikloje		
3.3	Biologinis turtas		
4	Atsargos	0,13	0,13
4.1	Strateginės ir neliečiamosios atsargos		
4.2	Medžiagos, žaliavos ir ūkinis inventorių	0,13	0,13
4.3	Nebaigta gaminti produkcija		
4.4	Pugaminta produkcija, atsargos, skirtos parduoti (perduoti)		
4.5	Ilgalaikis materialusis ir biologinis turtas, skirtas parduoti		
5	<b>Iš viso</b>	<b>1.941,76</b>	<b>1.397,55</b>

P11 Pinigai ir pinigų ekvivalentai

INFORMACIJA APIE PINIGUS IR PINIGŲ EKVIVALENTUS

Eil. Nr.	Straipsniai	Paskutinė ataskaitinio laikotarpio diena		Paskutinė praėjusio ataskaitinio laikotarpio diena	
		Iš viso	Budžeto asignavimai	Iš viso	Budžeto asignavimai
1	2	3	4	5	6
1	Pinigai iš valstybės biudžeto (įskaitant Europos Sąjungos finansinę paramą) (1.1+1.2+1.3+1.4+1.5+1.6)	0.00		13,81	
1.1	Pinigai bankų sąskaitose	0.00		13,81	
1.2	Pinigai kasoje				
1.3	Pinigai kelyje				
1.4	Pinigai įšaldytose sąskaitose				
1.5	Pinigų įšaldytose sąskaitose nuvertėjimas				
1.6	Pinigų ekvivalentai				
2	Pinigai iš savivaldybės biudžeto (2.1+2.2+2.3+2.4+2.5+2.6)				
2.1	Pinigai bankų sąskaitose				
2.2	Pinigai kasoje				
2.3	Pinigai kelyje				
2.4	Pinigai įšaldytose sąskaitose				
2.5	Pinigų įšaldytose sąskaitose nuvertėjimas				
2.6	Pinigų ekvivalentai				
3	Pinigai ir pinigų ekvivalentai iš kitų šaltinių (3.1+3.2+3.3+3.4+3.5+3.6+3.7)	222.876,15		306.236,52	
3.1	Pinigai bankų sąskaitose	222.876,15		306.236,52	
3.2	Pinigai kasoje				
3.3	Pinigai kelyje				
3.4	Pinigai įšaldytose sąskaitose	5.502,71		5.502,71	
3.5	Pinigų įšaldytose sąskaitose nuvertėjimas	-5.502,71		-5.502,71	
3.6	Indeliai, kurių terminas neviršija trijų mėnesių				
3.7	Kiti pinigų ekvivalentai				
4	Iš viso pinigų ir pinigų ekvivalentų (1+2+3)	222.876,15		306.250,33	
5	Iš jų išteklių fondų lėšos				



FINANSAVIMO SUMŲ LIKUČIAI

Eil. Nr.	Finansavimo sumos	Ataskaitinio laikotarpio pradžioje			Ataskaitinio laikotarpio pabaigoje		
		Finansavimo sumos (gautinos)	Finansavimo sumos (gautos)	Iš viso 5-3+4	Finansavimo sumos (gautinos)	Finansavimo sumos (gautos)	Iš viso 8-6+7
1	Iš valstybės biudžeto (išskyrus valstybės biudžeto asignavimų dalių gautą iš Europos Sąjungos, užsienio valstybių ir tarptautinių organizacijų)	-327,90	681,41	353,51	-327,90	594,75	266,85
2	Iš savivaldybės biudžeto (išskyrus savivaldybės biudžeto asignavimų dalių gautą iš Europos Sąjungos, užsienio valstybių ir tarptautinių organizacijų)						0,00
3	Iš Europos Sąjungos, užsienio valstybių ir tarptautinių organizacijų (finansavimo sumų dalis, kuri gaunama iš Europos Sąjungos, neįskaitant finansavimo sumų iš valstybės ar savivaldybės biudžetų ES projektams finansuoti)	0,00	1.747,38	1.747,38	0,00	706,45	706,45
4	Iš kitų šaltinių	-327,90	0,60	0,60	-327,90	-594,58	-594,58
5	Iš viso	-327,90	2.429,39	2.101,49	-327,90	706,62	378,71

P13 Finansiniai įsipareigojimai

ISIPAREIGUJIMŲ APSKAITOJE UŽREGISTRUOTŲ AMORTIZUOTA SAVIKAINA. POKYTIS PER ATASKAITINĮ PERIODĄ

Eil. Nr.	Finansinių įsipareigojimų pavadinimas	Balansinė vertė ataskaitinio laikotarpio pradžioje	Per ataskaitinį laikotarpį					Per ataskaitinį laikotarpį	
			prisiimti įsipareigojimai (įsigijimo savikaina)	finansinių įsipareigojimų pergrupavimas	amortizacijos suma*	valiutos kurso pokyčio įtaka	įvykdyti įsipareigojimai (grąžintos skolos, sumokėtos palūkanos, išpirkti vertybiniai popieriai)	nurašyti įsipareigojimai	
1	2	3	4	5	6	7	8	9	
1	Ilgalaikiai skoliniai įsipareigojimai	3 153 626,78	550 700,00	-3 683 143,79	197 817,02		-219 000,00		
1.1	Išleistos obligacijos								
1.2	Išleisti izdo vekseliai								
1.3	Gautos paskolos	3 152 796,36	550 700,00	-3 682 313,38	197 817,02		-219 000,00		
1.4	Finansinės nuomos (lizingo) įsipareigojimai	830,42		-830,42					
1.5	Kiti įsipareigojimai								
2	Trumpalaikiai skoliniai ir ilgalaikių skolinių įsipareigojimų cianamųjų metų dalis	545 363,64	4,58	3 683 143,79			-545 363,64		
2.1	Išleistos obligacijos								
2.2	Išleisti izdo vekseliai								
2.3	Gautos paskolos	543 491,58		3 682 313,38			-543 491,58		
2.4	Finansinės nuomos (lizingo) įsipareigojimai	835,92	4,58	830,42			-835,92		
2.5	Kiti įsipareigojimai	1 036,14					-1 036,14		
3	Kiti įsipareigojimai	88 149,70	0,84	170,76			-86 860,03		
3.1	Kiti ilgalaikiai įsipareigojimai	1 466,52	0,84	-498,11			0,00		
3.2	Kitų ilgalaikių įsipareigojimų cianamųjų metų dalis	86 683,19		668,86			-86 860,03		
4	<b>Iš viso</b>	<b>3 787 140,12</b>	<b>550 705,42</b>	<b>170,76</b>	<b>197 817,02</b>		<b>-851 223,67</b>		

\* Amortizacijos suma apima skirtingą tarp finansinio turto įsigijimo savikainos ir amortizuotos savikainos pirminio finansinio turto pripažinimo metu ir amortizacijos sumos paskelbtima per ataskaitinį laikotarpį.



Paviršius  
 ID : 2147434981  
 DL : 2018-04-05 10:22:03

P13 Finansiniai įsipareigojimai

EB. Nr.	Finansinių įsipareigojimų pavidalas	Iki konsolidavimo pabaigai		Balansinė vertė ataskaitinio laikotarpio pabaigoje
		1	2	
1	Įsipareigojimai skolintis įsipareigojimai		11	
1.1	Skaitmeniniai įsipareigojimai			
1.2	Skaitmeniniai vekseliai			
1.3	Skaitmeniniai vekseliai			
1.4	Finansiniai nuomos (lizingo) įsipareigojimai			
1.5	Kiti įsipareigojimai			
2	Trumpalaikiai skolinti ir įgalioti skolinti įsipareigojimai cėnamių metų datai		3 683 148,38	
2.1	Skaitmeniniai įsipareigojimai			
2.2	Skaitmeniniai vekseliai			
2.3	Skaitmeniniai vekseliai			
2.4	Finansiniai nuomos (lizingo) įsipareigojimai			
2.5	Kiti įsipareigojimai			
3	Kiti įsipareigojimai			
3.1	Kiti ilgalaikiai įsipareigojimai			
3.2	Kiti trumpalaikiai įsipareigojimai			
4	Kitas			3 684 609,65

nos ir amortizacijos sąvokas pirmo finans

Valstybinio socialinio draudimo fondas, konsoliduotas pr. 12, LT-09308 Vilnius  
 2017 M. GRUODŽIO 31 D. pasibaigusiu metų KONSOLIDUOTŲŲ FINANSINIŲ ATASKAITŲ RINKINYS  
 (Visos sumos tiksliausias eurų, jei nenurodyta kitaip)

Pažymima  
 ID -2147434981  
 D/L 2018-04-05 10:22:03

**GAUTOS PASKOLOS IR IŠLEISTI NE NUOSAVYBĖS VERTYBINIAI POPIERIAI PAGAL GRĄŽINIMO IR IŠPIRKIMO LAIKOTARPUS PASKUTINĖ ATASKAITINIO LAIKOTARPIO DIENĄ**

Eil. Nr.	Išpirkimo arba grąžinimo terminas	Nominalioji finansinių įsipareigojimų vertė	Balansinė finansinių įsipareigojimų vertė
1	2	3	4
1	Vieni metai	3.682.313,38	3.682.313,38
2	Nuo vieno iki dviejų metų		
3	Nuo dviejų iki trejų metų		
4	Nuo trejų iki ketverių metų		
5	Nuo ketverių iki penkerių metų		
6	Ilgasnis kaip penkeri metai		
7	Iš viso	3.682.313,38	3.682.313,38

Valstybinio socialinio draudimo fondo, Konstitucijos pr. 12, LT-09308 Vilnius  
 2017 M. GRUODŽIO 31 D. pasibaigusiu metų KONSOLIDUOTŲJŲ FINANSINIŲ ATASKAITŲ RINKINYS  
 (Visos sumos tiksliai eurų, jei nenurodyta kitaip)

Parvartina  
 ID - 2147434981  
 D/L 2018-04-05 10:22:03

INFORMACIJA APIE PASKOLŲ VYKDYMO TERMINUS IR PALŪKANŲ NORMAS

Eil. Nr.	Paskolos grąžinimo terminas	[sigilimo sąvokina nuskaitinio laikotarpio pabaigoje]		
		1	2	3
1	Per vienus metus	2.033.603	1.648.710	5
1.1	Trumpalaikės paskolos			
1.2	Ilgalaikių paskolų einamųjų metų dalis	2.033.603	1.648.710	
2	Nuo vienerių iki penkerių metų			
3	Penkerių metų			
4	Iš viso paskolų (1+2+3)	2.033.603	1.648.710	

Pavirtinimas  
 ID -2147434981  
 D/L 2018-04-05 10:22:03

FINANSINĖS NUOMOS PASLAUGOS GAVĖJO ĮSIPAREIGOJIMAI PAGAL LAIKOTARPĮ

P14 Įsipareigojimai, atsirandantys iš nuomos, finansinės nuomos (lizingo) ir kitų (urto perdavimo sutarčių)

Eil. Nr.	Straipsniai	Paskutinė ataskaitinio laikotarpio diena	
		Pagrindinės nuomos įmokos	Dabartinė pagrindinių nuomos įmokų vertė
1	Per vienetus metus	835,00	835,00
1.1	Dabartinė finansinių nuomos įsipareigojimų vertė (einamųjų mėnų dalis)	X	835,00
1.2	Dabartinė finansinių nuomos įsipareigojimų vertė (trumpalaikiai)	X	0,00
2	Nuo vienelių iki penkerių mėnų		
3	Po penkerių mėnų		
4	Pagrindinių finansinės nuomos įmokų iš viso	835,00	X
5	Pažėmimas (-)	0,00	X
6	Dabartinė finansinės nuomos įsipareigojimų vertė (4-5)	835,00	835,00

X pažymėti ataskaitos laukai nepildomi.

ILGALAIKĖS FINANSINĖS NUOMOS ĮSIPAREIGOJIMAI IR JŲ EINAMŲJŲ METŲ DALIS

Eil. Nr.	Straipsniai	2	3	4
	Paskutinė ataskaitinio laikotarpio diena	Paskutinė ataskaitinio ataskaitinio laikotarpio diena		
1	Ilgalaikiai finansinės nuomos įsipareigojimų einamųjų metų dalis	835,00	835,92	
2	Ilgalaikiai finansinės nuomos įsipareigojimai		830,42	
3	Ilgalaikį finansinės nuomos įsipareigojimų iš viso	835,00	1.666,34	

Valstybinio socialinio draudimo fondas, Konstitucijos pr. 12, LT-09308 Vilnius  
 2017 M. GRUODŽIO 31 D. pasibaigusiu metų KONSOLIDUOTŲJŲ FINANSINIŲ ATASKAITŲ RINKINYS  
 (Visos sumos tūkstančiais eurų, jei nenurodyta kitaip)

Patvirtinta  
 ID -2147434981  
 D/L 2018-04-05 10:22:03

**BŪSIMOSIOS PAGRINDINĖS NUOMOS ĮMOKS, KURIAS NUMATOMA SUMOKĖTI  
 PAGAL PASIRAŠYTAS VEIKLOS NUOMOS SUTARTIS, PAGAL LAIKOTARPIUS**

Eil. Nr.	Laikotarpis	1	2	3
1	Per vienertis metus			161,93
2	Nuo vienertį iki penkerių metų			183,31
3	Po penkerių metų			
4	Iš viso			345,24
	Mokėtinos pagrindinės nuomos įmokos paskutinę ataskaitinio laikotarpio dieną			

**Finansinė nuoma**

Turto, naudojamo pagal finansinę nuomą (lizingą), balansinė vertė:

Eil. Nr.	Turto grupės	Balansinė vertė	
		Ataskaitinis laikotarpis	Pradžios ataskaitinis laikotarpis
1	2	3	4
1	Neamortizuojamas turmas	1.040,32	1.872,58
1.1	Programine įranga ir jos licencijos	1.040,32	1.872,58
1.2	Pacientai ir kitos licencijos (išskyrus nurodytas 2 punkte)		
1.3	Licencijos, mokslai ir mokymai		
1.4	Nebūti projektai		
1.5	Kitas nematerialusis turmas		
2	Išlaidos materialusis turmas		
2.1	Zemė		
2.2	Cypaniniai pastatai		
2.3	Kiti pastatai		
2.4	Infrastruktūros ir kiti statiniai		
2.5	Nekilnojamojo turto kultūros vertybės		
2.6	Mėsos ir jenginiai		
2.7	Transporto priemonės		
2.8	Kilnojamojo kultūros vertybės		
2.9	Baldai ir biuro įranga		
2.10	Kitos vertybės		
2.11	Kitas išlaidinis materialusis turmas		
2.12	Nebūti sūlyba		
3	Biologinis turmas		
3.1	Naudojamas žemės ūkio veikloje		
3.2	Naudojamas ne žemės ūkio veikloje		
4	Atsargos		
4.1	Stacionarios ir neilcoimiosios atsargos		
4.2	Medžiagos, žaliavos ir kitos inventoris		
4.3	Nebūti gaminti produkcija		
4.4	Įsigijimo produkcija, atsargos, skirtos parduoti (parduoti)		
4.5	Išlaidos materialusis ir biologinis turmas, skirtas parduoti		
5	11 viso	1.040,32	1.872,58

Finansinės būklės ataskaitoje parodytos neapibrėžtųjų nuomos mokėstų sumos:

Eil. Nr.	Nustatymo pagrindas	11 viso	
		Ataskaitinis laikotarpis	Pradžios ataskaitinis laikotarpis
1	2	3	4

Ačiū mokėjimo pagrindinių nuomos įmokų sumas pagal sudarytas sutartis ataskaitinio laikotarpio paskutinę dieną

Eil. Nr.	Laikotarpis	Paskutinė ataskaitinių metų diena	
		1	2
1	1	3	4
1	Per vienertus metus (suma)		
2	Nuo vienertų iki penkerių metų		
3	Po penkerių metų		
4	11 viso		

**Veiklos nuoma**

Pagal pasirašytas subnuomos sutartis ačiū mokėjimo pagrindines sumas:

Eil. Nr.	Laikotarpis	Paskutinė ataskaitinių metų diena	
		1	2
1	1	3	4
1	Per vienertus metus (suma)		
2	Nuo vienertų iki penkerių metų		
3	Po penkerių metų		
4	11 viso		

Nuomos įmoky pripažintų laikotarpio sąnaudoms ir subnuomos įmoky pripažintų laikotarpio pajamoms sumos:

Et.	Nr.	Laikotarpis	Paskutinė ataskaitinė mėty diena	Paskaitinė mėty ataskaitinė mėty diena
1	1	2	3	4
1	1	Pagrindines nuomos įmokos (sąnaudos)	-132,53	-16,93
2	2	Neprizinti nuomos įmokos (sąnaudos)		
3	3	Gautos įmokos pagal subnuomos sutartis (suma) (pajamos)		

**Panauda**

Pagal panaudis sutartis gauti turto vertė, nurodyta sutartyje pagal turto grupes paskaiting ataskaitinio laikotarpio dieną:

Et.	Nr.	Turto grupės	Ataskaitinis laikotarpis	Praejes ataskaitinis laikotarpis
1	1	2	3	4
1	1	Nevertinamasis turmas		
1.1	1.1	Programine įranga ir jos licencijos		
1.2	1.2	Patalpai ir kitos licencijos (išskyrus nurodytus 2 punkte)		
1.3	1.3	Licencijos, mokslai ir meno kūriniai		
1.4	1.4	Nebartai projektai		
1.5	1.5	Kitas nematerialusis turmas	4954,30	2.105,61
2	2	Įgaliaikis materialusis turmas	728,76	727,25
2.1	2.1	Zemė		
2.2	2.2	Gyvenamieji pastatai	3.482,00	1.222,85
2.3	2.3	Kiti pastatai		
2.4	2.4	Infrastruktūra ir kiti statiniai		
2.5	2.5	Reklaminis turmas ir kitas turmas	8,75	8,75
2.6	2.6	Mėšinos ir įrenginiai		
2.7	2.7	Transporto priemonės		
2.8	2.8	Kitas materialusis turmas		
2.9	2.9	Baldai ir biuro įranga	734,80	146,75
2.10	2.10	Kitas įgaliaikis materialusis turmas		
2.11	2.11	Kitas įgaliaikis materialusis turmas		
2.12	2.12	Nebartai sąlyda		
3	3	Biologinis turmas		
3.1	3.1	Naudinamas žemės ūkio veltikloje		
3.2	3.2	Naudinamas ne žemės ūkio veltikloje	19,98	15,99
4	4	Atkarpos	19,98	15,99
4.1	4.1	Struktūras ir netiesiogines atkarpos		
4.2	4.2	Mėšinos, žaliavos ir ūkio investicijos	19,98	15,99
4.3	4.3	Nebartai gaminai produkcija		
4.4	4.4	Pagrindini produkcija, atkarpos, skintos parduoti (perduoti)		
4.5	4.5	Įgaliaikis materialusis ir biologinis turmas, skintas parduoti	4974,28	2.121,60
5	5	18 viso		

Sudarytų patalpos sutarčių laikotarpiai:

Eil. Nr.	Patalpos sutarčių pobūdis	Sutarčių terminas	Galimybė pratęsti patalpos laikotarpį
1	2	3	4

Valstybinio socialinio draudimo fondas, Konstitucijos pr.12, LT-09308 Vilnius  
**2017 M. GRUODŽIO 31 D. pasibaigusiu metų KONSOLIDUOTŲJŲ FINANSINIŲ ATASKAITŲ RINKINYS**  
 (Visos sumos tūkstančiais eurų, jei nenurodyta kitaip)

**P15 Atidėjiniai**

**ATIDĖJINIAI PAGAL JŲ PASKIRTĮ**

Eil. Nr.	Atidėjinių paskirtis	Atidėjinių vertė ataskaitinio laikotarpio pradžioje	Atidėjinių vertės padidėjimas, išskyrus padidėjimą dėl diskontavimo	Atidėjinių vertės pasikeitimas dėl diskontavimo
1	2	3	4	5
1	Kompensacijos darbuotojams			
2	Žalos atlyginimas			
3	Aplinkos tvarkymas			
4	Turto likvidavimas			
5	Restruktūrizavimas / veiklos nutraukimas			
6	Garantių įsipareigojimai			
7	Baudos			
8	Kompensacijų už valstybės išperkama nekilnojama turtą bei LR religinių bendrijų teises į išlikusi nekilnojama turtą atkūrimui			
9	Lengvatinių paskolų gyvenamiesiems namams, butams statyti arba pirkti telkimo iš bankų kredito išteklių piliečiams, turintiems teise į valstybės paramą, rinkos palūkanoms arba jų daliai padengti			
10	Santaupoms atkurti			
11	Kita*		27.652,30	
12	<b>Iš viso atidėjinių</b>		<b>27.652,30</b>	

\* Reikšmingos sumos detalizuojamos aiškinamojo rašto tekste.

Valsybinio socialinio draudimo fondas, Konstitucijos pr.12, LT-09308 Vilnius  
**2017 M. GRUODŽIO 31 D. pasibaigusiu metu KONSOLIDUOTŲJŲ FINANSINIŲ ATASKAITŲ RINKINYS**  
 (Visos sumos tūkstančiais eurų, jei nenurodyta kitaip)

Patvirtinta  
 ID -2147434981  
 D/L 2018-04-05 10:22:03

P15 Atidėjiniai

Eil. Nr.	Atidėjinų paskirtis	Panaudota atidėjinų suma	Panaikinta atidėjinų suma	Kiti konsolidavimo pokyčiai
1	2	6	7	8
1	Kompensacijos darbuotojams			
2	Žalos atlyginimas			
3	Aplinkos tvarkymas			
4	Turto likvidavimas			
5	Restruktūrizavimas / veiklos nutraukimas			
6	Garantijų įsipareigojimai			
7	Baudos			
8	Kompensacijų už valstybės išperkama nekilnojama turtą bei LR religinių bendrijų teises į išlikusį nekilnojama turtą atkūrimui			
9	Lengvatinų paskolų gyvenamiesiems namams, butams statyti arba pirkti teikimo iš bankų kredito išteklių piliečiams, turintiems teisę į valstybės paramą, rinkos palūkanoms arba jų daliai padengti			
10	Santaupoms atkurti			
11	Kita*			
12	<b>Iš viso atidėjinų</b>			

Valstybinio socialinio draudimo fondas, Konstitucijos pr.12, LT-09308 Vilnius  
**2017 M. GRUODŽIO 31 D. pasibaigusiu metų KONSOLIDUOTŲJŲ FINANSINIŲ ATASKAITŲ RINKINYS**  
 (Visos sumos tūkstančiais eurų, jei nenurodyta kitaip)

**P15 Atidėjiniai**

Eil. Nr.	Atidėjinių paskirtis	Atidėjinių vertė ataskaitinio laikotarpio pabaigoje
1	2	9
1	Kompensacijos darbuotojams	
2	Žalos atlyginimas	
3	Aplinkos tvarkymas	
4	Turto likvidavimas	
5	Restruktūrizavimas / veiklos nutraukimas	
6	Garantių išparcijojimai	
7	Baudos	
8	Kompensacijų už valstybės išperkamą nekilnojamą turtą bei LR religinių bendrijų teises į šilkusį nekilnojamą turtą atkūrimui	
9	Lengvatinių paskolų gyvenamiesiems namams, butams statyti arba pirkti teikimo iš bankų kredito išteklių piliečiams, turintiems teisę į valstybės paramą, rinkos palūkanoms arba jų daliai padengti	
10	Santūpoms atkurti	
11	Kita*	27.652,30
12	Iš viso atidėjinių	27.652,30

Pavirtina  
 ID -2147434981  
 D/L 2018-04-05 10:22:03

**ATIDĖJINIAI PAGAL JŲ PANAUDOJIMO LAIKĄ**

Eil. Nr.	Atidėjinį panaudojimo laikas	Išėjimo sąvokina (neiskonuota)	Diskonuota vertė
1	2	3	4
1	Per vienus metus	27.652,30	27.652,30
1.1	Trumpalaikiai atidėjimai	27.652,30	27.652,30
1.2	Ilgalaikių atidėjinį cinamyjū metų dalis		
2	Nuo vienu iki penkerių metų		
3	Po penkerių metų		
4	Atidėjinų suma, iš viso	27.652,30	27.652,30

P17 Trumpalaikis mokėtinas sumos

INFORMACIJA APIE KAI KURIAS TRUMPALAIKES MOKĖTINAS SUMAS

Eil. Nr.	Straipsniai	Paskutinė nustatinta laikotarpio diena		Paskutinė praejusio nustačtinio laikotarpio diena	
		1	2	3	4
1	Mokėtinos subsidijos, dotacijos ir finansavimo sumos	0,00	0,00	0,00	0,00
2	Su darbo santykiais susiję įsipareigojimai	8,12	373,96	1,46	528,96
3	Tiekėjams mokėtinos sumos	168,873,53	95,456,00	169,931,36	89,267,17
4	Sukauptos mokėtinos sumos	1,503,37	1,503,37	301,52	301,52
4.1	Sukauptos finansavimo sąnaudų	1,109,76	0,00	3,035,32	0,00
4.2	Sukauptos mokestinių sąnaudų	3,037,50	3,037,39	3,958,69	3,938,21
4.3	Kitose sukauptose sąnaudose	161,222,89	90,915,25	162,635,84	85,027,42
4.4	Kitos sukauptos mokėtinos sumos	126,68	13,18	194,11	14,23
5	Kiti trumpalaikiai įsipareigojimai	13,15	0,24	14,23	14,23
5.1	Mokėtini vieškosios mokesčiai	13,15	0,24	14,23	14,23
5.2	Sumai išmokėti įmokėjimai	0,00	0,00	0,00	0,00
5.3	Kitos mokėtinos sumos	113,28	0,03	179,27	0,00
6	Kai kurių trumpalaikių mokėtinių sumų balansine verte (1+2+3+4+5)	169,382,28	95,470,65	170,700,59	89,291,34

P18 Grynasis turmas

Tikrosios vertės rezervo reikšmingi pasikeitimai:

\_\_\_\_\_

Kity rezervų sudarymo priežastys ir reikšmingi pasikeitimai:

\_\_\_\_\_

Pavirtina  
 ID -2147434981  
 D/L 2018-04-05 10:22:03

d-ojo 4 puslapis

MOKESČIŲ SUMOS PAGAL ATSKIRĄ MOKESTĮ

Eil. Nr.	Mokesčio pavadinimas	1				
		1	2	3	4	5
		Pajamų ir pelno mokesčių II viso				
1.1	Gyventojų pajamų mokesčiai					
1.2	Pelno mokesčiai					
1.3	Socialinis mokesčiai					
2	Turto mokesčių II viso					
2.1	Zemės mokesčiai					
2.2	Paveldimo turto mokesčiai					
2.3	Nekilnojamojo turto mokesčiai					
3	Prekių ir paslaugų mokesčių II viso					
3.1	Pridedinės vertės mokesčiai					
3.2	Akciniai					
3.3	Atskaitymai nuo pajamų pagal Lietuvos Respublikos malkų įstatymą					
3.4	Kitas ekstrane mokesčiai					
4	Tarptautinės prekybos ir sandorių mokesčių II viso					
4.1	Muitai ir kiti importo mokesčiai, išskyrus PVM ir akcizus					
4.2	Eksporto mokesčiai					
4.3	Kiti tarptautinės prekybos ir sandorių mokesčiai					
5	Kitų mokesčių II viso					
5.1	Mokesčiai už valstybinius gamtos išteklius					
5.2	Kaštos ir dujų išlaidų mokesčiai					

Valstybinio socialinio draudimo fondo, Konstruocijos pr. 12, LT-09308 Vilnius  
 2017 M. GRUODŽIO 31 D. pasibaigusiu metų KONSOLIDUOTŲJŲ FINANSINIŲ ATASKAITŲ RINKINYS  
 (Visos sumos eurais, jei nenurodyta kitaip)

5.3	Mokėtas už apmokėjimą				
5.4	Mokėtas už valstybės turto naudojimą patikėjimo teise				
5.5	Kiti mokėčiai				
6	Mokėčių suma iš viso				

SOCIALINIŲ ĮMOKŲ SUMOS PAGAL ATSKIRĄ SOCIALINĘ ĮMOKĄ

Eil. Nr.	Socialinės įmokos pavadinimas	2017 m. gruodžio 31 d. pasibaigusių metų konsoliduotųjų finansinių ataskaitų rinkinys				
		1	2	3	4	5
1	Valstybinio socialinio draudimo įmokų iš viso	3,767,499.90	223,485.90	198,235.86	18,468.43	18,436.03
1.1	Draudėjų valstybinio socialinio draudimo įmokos	3,341,561.54	223,485.90	198,235.86	18,468.43	18,436.03
1.2	Apdraustųjų valstybinio socialinio draudimo įmokos	349,090.13	22,792.28	22,792.28	425.64	425.64
1.3	Savarankiškai dirbančių asmenų valstybinio socialinio draudimo įmokos	76,847.91	2,457.03	2,457.03	13,534.11	13,534.11
1.4	Valstybinio savanorkiško socialinio draudimo įmokos	0.32	0.73	0.73	7.85	7.85
2	Įmokų į Garantinį fondą iš viso	18,967.86	1,358.22	1,358.22	28.39	28.39
3	Privalomojo sveikatos draudimo įmokų iš viso	1,170,984.27	69,935.64	69,935.64	14,759.05	14,759.05
3.1	Valstybinio socialinio draudimo fondo valdybos administruojamos įmokos	1,170,984.27	69,935.64	69,935.64	14,759.05	14,759.05
3.2	Valstybinės mokesčių inspekcijos administruojamos įmokos					
3.3	Savarankiškos juridinių ir fizinių asmenų įmokos					
4	Kiti socialinės įmokos	108,906.10	3,433.59	3,433.59	49.66	49.66
5	Socialinių įmokų sumų iš viso	5,066,358.12	298,213.35	298,213.35	33,273.12	33,273.12

\* Nurodomos sumos yra įvertintos 17-ojo VSAFAS "Finansinis turas ir finansiniai išpareigojimai" nustatyta tvarka.



Patvirtina  
 ID -2147434981  
 D/L 2018-04-05 10:22:03

P21 Kitos pagrindinės veiklos pajamos ir kitos pajamos

PAGRINDINĖS VEIKLOS KITŲ PAJAMŲ PATEIKIMAS ŽEMESNIOJO IR AVKŠTESNIOJO LYGIŲ VIEŠOJO SEKTORIAUS SUBJEKTO FINANSINIŲ ATASKAITŲ AIŠKINAMAJAME RAŠTE\*

Eil. Nr.	Stripsiniai	Ataskaitinis laikotarpis	Praejęs ataskaitinis laikotarpis
1	2	3	4
1	Apskaičiuotos pagrindinės veiklos kitos pajamos	11.864,92	11.493,30
1.1	Pajamos iš nkliaavų		
1.2	Pajamos iš pagal Lietuvos Respublikos indelių ir įsiparčiojimų investuojamas draudimo įstatymą mokamų įmokų į fondus		
1.3	Suteiktų paslaugų pajamos**	8.872,86	8.995,85
1.4	Kitos	2.992,06	2.497,45
2	Pervestinos į biudžetą pagrindinės veiklos kitos pajamos	0,00	0,00
3	Pagrindinės veiklos kitos pajamos	11.864,92	11.493,30

\* Reikšmingos sumos turi būti detalizuojamos viešojo sektoriaus subjekto finansinių ataskaitų aiškinamojo rašto tekste.  
 \*\* Nurodoma, kokios tai paslaugos, ir, jei suma reikšminga, ji detalizuojama viešojo sektoriaus subjekto finansinių ataskaitų aiškinamojo rašto tekste.

P21 Kitos pagrindinės veiklos pajamos ir kitos pajamos

KITOS VEIKLOS PAJAMŲ IR SĄNAUDŲ PATEIKIMAS ŽEMESNIOJO IR AUKŠTESNIOJO LYGIŲ VIEŠOJO SEKTORIAUS SUBJEKTO FINANSINIŲ ATASKAITŲ AIŠKINAMAJAME RAŠTE \*

Eil. Nr.	Straipsniai	Ataskaitinis laikotarpis		Praeities ataskaitinis laikotarpis
		2	3	
1				4
1	Kitos veiklos pajamos		685,73	74,36
1.1	Pajamos iš atsargų pardavimo		0,37	0,00
1.2	Ilgalaikio materialiojo, nematerialiojo ir biologinio turto pardavimo pelnas		595,92	13,22
1.3	Pajamos iš administracinių baudų		6,85	
1.4	Nuomos pajamos		61,07	55,90
1.5	Suiekių paslaugų, išskyrus nuomą, pajamos**			
1.6	Kitos		21,53	5,24
2	Pervestinos į biudžetą kitos veiklos pajamos		0,00	0,00
3	Kitos veiklos sąnaudos		-12,78	-0,05
3.1	Snaudų ir parduočių atsargų savikaina			
3.2	Nuosoliai iš ilgalaikio turto perdavimo		-19,19	-0,05
3.3	Ilgalaikio turto nusidėvėjimo ir amortizacijos sąnaudos			
3.4	Paslaugų sąnaudos			
3.5	Darbo užmokesčio ir socialinio draudimo sąnaudos			
3.6	Kitos veiklos sąnaudos		6,41	
4	Kitos veiklos rezultatas		672,95	74,32

\* Reikšmingos sumos turi būti detalizuojamos viešojo sektoriaus subjekto finansinių ataskaitų aiškinamojo rašto tekste.  
\*\* Nurodoma, kokios tai paslaugos, ir, jei suma reikšminga, ji detalizuojama viešojo sektoriaus subjekto finansinių ataskaitų aiškinamojo rašto tekste.

P22 Pagrindinis veiklos sąnaudų

Darbo užmokesčio ir socialinio draudimo sąnaudų

Darbo užmokesčio ir socialinio draudimo sąnaudų sudarė:

Eil. Nr.	Darbo sąrykių rūšis	Darbo užmokesčio sąnaudos			Socialinio draudimo sąnaudos			Darbuotojų skaičius (vnt.)
		Absoliutus laikotarpis	Procentais atskaitant laikotarpis	Absoliutus laikotarpis	Procentais atskaitant laikotarpis	Absoliutus laikotarpis	Procentais atskaitant laikotarpis	
1		3	4	5	6	7	8	
1	Esant apibrėžti darbuotojai	-36 945,11	-34 589,34	-11 291,38	-10 710,97	3,307	3,385	
2	Kita darbuotojai, kurie netikėtai įrašyti ir atliko darbus pagal kit							
3	Iš viso	-36 945,11	-34 589,34	-11 291,38	-10 710,97	3,307	3,385	

Pavirtinta  
ID -2147434981  
D/L 2018-04-05 10:22:03

P23 Finansinės ir investicinės veiklos pajamos ir sąnaudos

**FINANSINĖS IR INVESTICINĖS VEIKLOS PAJAMOS IR SĄNAUDOS**

Eil. Nr.	Straipsniai	Ataskaitinis laikotarpis	Praėjęs ataskaitinis laikotarpis
1	Finansinės ir investicinės veiklos pajamos	-174.819,51	35.224,88
1.1	Pežas del valiutos kurso pasikeitimo	24,60	24,34
1.2	Baudų ir delspingiu pajamos	1.735,63	2.095,94
1.3	Palikany pajamos	155,49	134,80
1.4	Dividendai		
1.5	Kitos finansines ir investicines veiklos pajamos*	-176.427,79	33.351,52
1.6	Pervestinos finansines ir investicines veiklos pajamos	-307,44	-381,72
2	Finansines ir investicines veiklos sąnaudos	-132.427,71	-158.424,43
2.1	Nuosolis del valiutos kurso pasikeitimo	-28,19	-48,19
2.2	Baudų ir delspingiu sąnaudos	-443,94	-613,66
2.3	Palikany sąnaudos	-110.563,66	-133.504,54
2.4	Kitos finansines ir investicines veiklos sąnaudos**	-21.391,92	-24.258,03
3	Finansines ir investicines veiklos rezultatas (1-2)	-307.247,22	-123.199,54

\* Reikšmingos sumos turi būti detalizuojamos aiškinamojo rašto tekste.

Valstybinio socialinio draudimo fondas, Konstitucijos pr. 12, LT-09308 Vilnius  
 2017 M. GRUODŽIO 31 D. pasibaigusiu metų KONSOLIDUOTŲJŲ FINANSINIŲ ATASKAITŲ RINKINYS  
 (Visos sumos eurais, jei nenurodyta kitaip)

Parvirtina  
 ID -2147434981  
 D/L 2018-04-05 10:22:03

P24 Finansinės rizikos valdymas

INFORMACIJA APIE ĮSIPAREIGOJIMŲ DALĮ (ĮSKAITANT FINANSINĖS NUOMOS (LIZINGO) ĮSIPAREIGOJIMUS) EURAIS  
 IR UŽSIENIO VALIUTOMIS

eil. Nr.	Įsipareigojimų dalis valiuta	Balansinė vertė ataskaitinio laikotarpio pradžioje	Balansinė vertė ataskaitinio laikotarpio pabaigoje
1	2	3	4
1	Eurais	4.046.855.670,66	3.959.549.013,40
2	JAV doleriais	2.267,53	3.257,39
3	Kilomis	294,97	888,87
4	Kitais	4.046.858.233,16	3.959.553.159,66

Paviršius ID: 2147414981  
 D/L: 2018-04-05 10:22:03

725 Neapibrėžti/i įpareigojimai

Neapibrėžčių įpareigojimų grupės pavadinimo atskaitinio laikotarpio diena, išskyrus tuos atvejus, kai išimtyje, kad reikis padengti neapibrėžtousis įpareigojimus, yra maž:

Eil. Nr.	Neapibrėžčių įpareigojimų grupė	Neapibrėžčių įpareigojimo pobūdis	Suma, kuri gali būti reikšminga neapibrėžtoms įpareigojimams padengti	Su neapibrėžtųjų įpareigojimų susijusių išimčių išimtyje		Pateiktas arba neapibrėžtumas patvirtinti
				4	5	
1	2	3	4	5	6	6
Ka			27.531,35	11.50 %	X	X
Iš viso		X	27.531,35		X	X

X pažymėti atskaitos laukai nepildomi.

Neapibrėžto turto grupės pakurtame ataskaitinio laikotarpio dienų, šaktyrus tuos atvejus, kai tikimybė gauti turta yra maža.

EA. Nr.	1	2	3	4	5	6
Neapibrėžto turto grupė						
Neapibrėžto turto pobūdis						
Neapibrėžto turto suma						
Cantone turto gavimo liko neapibrėžtumo požymiai						
Turto gavimo tikimybė						
				160316		
				160315,77		
						X
						X

X pažymėti ataskaitos laukai nepildomi.

**VALSTYBINIO SOCIALINIO DRAUDIMO FONDO  
2017 METŲ BIUDŽETO VYKDYMO  
ATASKAITŲ RINKINYS**

2017 m. gruodžio 31 d.

Vilnius

**VALSTYBINIO SOCIALINIO DRAUDIMO FONDO VALDYBA PRIE SOCIALINĖS APSAUGOS  
IR DARBO MINISTERIJOS**

**2017 METŲ LIETUVOS RESPUBLIKOS VALSTYBINIO SOCIALINIO DRAUDIMO FONDO  
BIUDŽETO VYKDYMO ATASKAITŲ RINKINYS**

2018 m. gegužės 25 d. Nr. F24-1-5  
Vilnius

**TURINYS**

- 3 Valstybinio socialinio draudimo fondo 2017 metų pajamų ir išlaidų ataskaita
- 4 Valstybinio socialinio draudimo fondo 2017 metų piniginių įplaukų ir išlaidų ataskaita
- 8 Valstybinio socialinio draudimo fondo 2017 metų biudžeto vykdymo aiškinamasis raštas

VALSTYBINIO SOCIALINIO DRAUDIMO FONDO VALDYBA  
 PRIE SOCIALINĖS APSAUGOS IR DARBO MINISTERIJOS  
 Juridinių asmenų registras, kodas 191630223, Konstitucijos pr.12., LT-09308 Vilnius

KONSOLIDUOTA FONDO BIUDŽETO PAJAMŲ IR IŠLAIDŲ ATASKAITA  
 PAGAL 2017 M. GRUODŽIO 31 D. DUOMENIS

2018-05-25 Nr. F17-1-3

Pateikimo valiuta ir tikslumas: Eurais

Eil.Nr.	Strapsniai	Patvirtinta	Ivykdyma	Ivykdymo %
1.	<b>Pajamos</b>	3 739 171 458	3 792 591 111	101,4
1.1.	Draudėjų valstybinio socialinio draudimo įmokos	3 215 493 879	3 290 545 793	102,3
1.2.	Apdraustųjų valstybinio socialinio draudimo įmokos	340 425 708	349 088 033	102,5
1.3.	Savarankiškai dirbančių asmenų valstybinio socialinio draudimo įmokos	109 245 753	76 850 987	70,3
1.4.	Valstybinio savanoriškojo socialinio draudimo įmokos	7 752	- 3 153	-40,7
1.5.	Delspinigiai, palūkanos ir baudos	1 800 000	1 528 937	84,9
1.6.	Asignaaviniai iš Lietuvos Respublikos valstybės biudžeto	61 182 734	62 004 331	101,3
1.6.1.	Asignaaviniai iš Lietuvos Respublikos valstybės biudžeto socialinio draudimo pagrindinei (bendrajai) pensijos daliai kompensuoti	59 200 000	61 585 036	104,0
1.6.2.	Kiti asignaaviniai iš Lietuvos Respublikos valstybės biudžeto	1 982 734	419 295	21,1
1.7.	Veiklos pajamos ir iš įtraukto į Fondo apskaitą turto gaunamos pajamos	11 015 632	12 576 183	114,2
1.8.	ES institucijų pensijų sistemoje įgytos pensinės teisės			
2.	<b>Išlaidos</b>	3 707 625 390	3 685 938 216	99,4
2.1.	Pensijų socialiniam draudimui	2 601 975 182	2 628 985 243	101,0
2.2.	Ligos socialiniam draudimui	254 015 513	258 097 725	101,6
2.3.	Motynystės socialiniam draudimui	303 556 206	291 694 618	96,1
2.4.	Nedarbo socialiniam draudimui	138 254 942	123 157 803	89,1
2.4.1.	Nedarbo draudimo išmokos	109 292 940	95 078 702	87,0
2.4.2.	Dalinio darbo išmokoms			
2.4.3.	Aktyvios darbo rinkos politikos priemonėms	28 962 002	28 079 101	97,0
2.5.	Nelaimingų atsitikimų darbe ir profesinių ligų socialiniam draudimui	19 344 194	25 462 678	131,6
2.6.	Lėšos, pervadamos į pensijų fondus	172 739 392	172 921 107	100,1
2.7.	Neatgautinos ir abejotina atgautinos sumos	24 000 000	3 156 592	13,2
2.8.	Veiklos sąnaudos	193 739 961	182 462 450	94,2
2.8.1.	Fondo administravimo įstaigų finansavimo sąnaudos	75 303 645	67 802 054	90,0
2.8.2.	Ilgalaikio turto nusidėvėjimas (amortizacija)	5 500 000	4 036 505	73,4
2.8.3.	Kitos Fondo veiklos sąnaudos	112 936 316	110 623 891	98,0
3.	<b>Finansinių metų rezultatas</b>	31 546 068	106 652 895	338,1

Direktorius

Mindaugas Sinkevičius

Rasa Domarkienė

Fondo finansų ir apskaitos skyriaus vedėja

2018-R95-1-18597

**VALSTYBINIO SOCIALINIO DRAUDIMO FONDO VALDYBA**  
**PRŪP SOCIALINĖS APSAUGOS IR DARBO MINISTERIJOS**  
 Juridinių asmenų registras, kodas 191630223, Konstitucijos pr.12., LT-09308 Vilnius

**KONSOLIDUOTA 2017 M. PINIGŲ ĮPLAUKŲ IR IŠLAIDŲ ATASKAITA**

2018-05-21 Nr. F2Y-1-3

*P. K.*  
*Pr. n. d. p. n.*

Patikimo valiuta ir tikslumas: Eurais

Eil. nr.	Patvirtinta	Grynų pinigų srautais	Išskaitomis ir turtu	Iš viso
1.	16 886 258,00	181 524 890,13	- 52 222 661,34	129 302 228,79
1.1.	16 886 258,00	- 2 338 591,74	128 332 488,26	125 993 896,52
1.1.1.	16 886 258,00	3 686 425 656,60	180 555 149,60	3 866 980 806,20
1.1.1.1.	3 174 017 598,00	3 115 033 205,17	162 970 479,93	3 278 003 685,10
1.1.1.1.1.	2 553 349 636,00	2 517 707 120,81	133 595 418,07	2 651 302 538,88
1.1.1.1.2.	133 852 619,00	131 807 559,05	7 033 867,88	138 841 426,93
1.1.1.1.3.	245 619 028,00	241 894 577,38	12 895 424,43	254 790 001,81
1.1.1.1.4.	150 759 961,00	148 465 070,80	8 351 130,09	156 816 200,89
1.1.1.1.5.	22 318 302,00	21 351 457,76	1 094 639,46	22 446 097,22
1.1.1.1.6.	66 350 961,00	51 965 015,11		51 965 015,11
1.1.1.1.6.1.	63 107 316,00	50 044 146,31		50 044 146,31
1.1.1.1.6.2.	3 243 645,00	1 920 868,80		1 920 868,80
1.1.1.1.7.	36 115,00	24 460,30		24 460,30
1.1.1.1.8.	1 730 976,00	1 817 943,96		1 817 943,96
1.1.1.1.8.1.	1 529 424,00	1 604 854,25		1 604 854,25
1.1.1.1.8.2.	71 136,00	77 521,54		77 521,54
1.1.1.1.8.3.	130 416,00	135 568,17		135 568,17
1.1.1.2.	336 000 174,00	329 982 452,25	17 584 669,67	347 567 121,92
1.1.1.3.	108 153 296,00	86 774 694,80		86 774 694,80
1.1.1.3.1.	96 564 652,00	78 114 432,30		78 114 432,30
1.1.1.3.2.	3 922 811,00	2 853 479,53		2 853 479,53
1.1.1.3.3.	6 446 945,00	5 231 379,13		5 231 379,13
1.1.1.3.4.	1 218 888,00	575 403,84		575 403,84

Eil. nr.	Patvirtinta	Grynų pinigų srautais	Išskaitomis ir turtu	Iš viso
1.1.4.	Valstybinio savanoriškojo socialinio draudimo įmokos	7 752,00	6 370,10	6 370,10
1.1.5.	Dešpinigiai, palūkanos ir baudos	1 440 000,00	1 143 563,55	1 143 563,55
1.1.6.	Asignaavimai iš Lietuvos Respublikos valstybės biudžeto ir kitų valstybės piniginių įsteigimų	142 782 734,00	141 664 860,22	141 664 860,22
1.1.6.1.	Asignaavimai iš Lietuvos Respublikos valstybės biudžeto socialinio draudimo bendrajam pensijos daliai	59 200 000,00	59 200 000,00	59 200 000,00
1.1.6.2.	Kiti asignaavimai iš Lietuvos Respublikos valstybės biudžeto	83 582 734,00	82 464 860,22	82 464 860,22
1.1.7.	Veiklos pajamos ir ištrauktoji Fondo apskaitą	11 092 655,00	11 820 510,51	11 820 510,51
1.1.7.1.	Fondo veiklos sąnaudų kompensavimas už surinktas ir pervestas įmokas	8 092 655,00	8 295 511,41	8 295 511,41
1.1.7.1.1.	Pensijų fondai	842 779,00	991 126,81	991 126,81
1.1.7.1.2.	Užimtumo fondas	118 744,00	116 971,78	116 971,78
1.1.7.1.3.	Privalomojo sveikatos draudimo fondas	4 614 786,00	4 615 000,00	4 615 000,00
1.1.7.1.4.	Kitų kompensavimo sumos	2 516 346,00	2 572 412,82	2 572 412,82
1.1.7.2.	Kitos veiklos pajamos	3 000 000,00	3 524 999,10	3 524 999,10
1.1.8.	Iš Rezervo fondo gautos lėšos			
1.1.9.	ES institucijų pensijų sistemose įgytas pensinės teisės			
1.2.	Pinigų išlaidos	-3 756 607 951,00	-3 688 764 248,34	-3 740 986 909,68
1.2.1.	Pensijų socialiniam draudimui	-2 683 575 182,00	-2 701 372 793,01	-2 701 372 793,01
1.2.2.	Ligos draudimui	-254 015 513,00	-263 838 078,38	-263 838 078,38
1.2.3.	Motynystės socialiniam draudimui	-303 556 206,00	-286 003 073,70	-286 003 073,70
1.2.4.	Nedarbo socialiniam draudimui	-138 254 942,00	-114 342 309,83	-114 342 309,83
1.2.4.1.	Nedarbo draudimo išmokoms	-109 292 940,00	-85 812 607,83	-85 812 607,83
1.2.4.2.	Dalinio darbo išmokoms		0,00	0,00
1.2.4.3.	Aktyvios darbo rinkos politikos premonėms	-28 962 002,00	-28 529 702,00	-28 529 702,00
1.2.5.	Nelaimingų atsitikimų darbe ir profesinių ligų socialiniam draudimui	-19 344 194,00	-24 345 310,02	-24 345 310,02
1.2.6.	Lėšos, pervedamos į pensijų fondus	-169 802 822,00	-170 205 503,58	-170 205 503,58
1.2.7.	Fondo administravimo įstaigų finansavimas	-75 303 645,00	-69 431 014,00	-69 431 014,00
1.2.8.	Kitos Fondo veiklos sąnaudos	-112 755 447,00	-59 226 165,82	-111 448 827,16
1.2.9.	Rezervo fondo pervestos lėšos			
1.2.	Kitą Fondui pavesta veikla	183 863 481,87	-180 555 149,60	3 308 332,27
1.2.1.	Pinigų įplaukos	1 411 836 437,00	1 442 964 874,97	1 500 833 522,59
1.2.1.1.	Lietuvos Respublikos valstybės biudžeto lėšos, skirtos išmokoms finansuoti	157 271 600,00	149 626 762,21	149 626 762,21

Patikimo valiuta ir tikslumas: Eurais

Eil. nr.	Patvirtinta	Grynu pinigų srautais	Įskaitomis ir turtu	Į viso
1.2.1.2.	Sveikatos draudimo lėšos	1 090 505 907,00	1 090 729 926,72	52 754 009,03
1.2.1.3.	Pensijų kaupimo dalyvių mokamos papildomos kaupiamosios pensijų įmokos	82 320 930,00	83 729 250,41	2 542 063,92
1.2.1.4.	Į Lietuvos Respublikos valstybės biudžetą iš už pensijų kaupimo dalyvių mokamos papildomos kaupiamosios pensijų įmokos	81 738 000,00	83 268 800,42	83 268 800,42
1.2.1.5.	Garantinio fondo lėšos		16 124 678,78	1 107 097,51
1.2.1.6.	Ilgalaikio darbo išmokų fondo lėšos		18 817 416,15	1 465 477,16
1.2.1.7.	Kitos pinigines įplaukas		668 040,28	668 040,28
1.2.2.	Pinigų išlaidos	-1 411 836 437,00	-1 259 101 393,10	-1 497 525 190,32
1.2.2.1.	Lietuvos Respublikos valstybės biudžetą išmokos	- 157 271 600,00	- 153 962 068,12	- 153 962 068,12
1.2.2.2.	Lėšos, pervadamos į Privalomojo sveikatos draudimo fondą	-1 090 505 907,00	-905 900 000,00	-1 144 323 797,22
1.2.2.3.	Pervedamos pensijų kaupimo dalyvių mokamos papildomos kaupiamosios pensijų įmokos	- 82 320 930,00	- 84 468 802,19	- 84 468 802,19
1.2.2.4.	Pervedamos iš Lietuvos Respublikos valstybės biudžetą už pensijų kaupimo dalyvių mokamos papildomos kaupiamosios pensijų įmokos	- 81 738 000,00	- 83 268 761,40	- 83 268 761,40
1.2.2.5.	Garantinio fondo lėšos	- 15 318 794,48	- 15 318 794,48	- 15 318 794,48
1.2.2.6.	Ilgalaikio darbo išmokų fondo lėšos	- 15 474 078,60	- 15 474 078,60	- 15 474 078,60
1.2.2.7.	Kitos pinigines išlaidos	- 708 888,31	- 708 888,31	- 708 888,31
2.	Investicinė veikla	- 8 549 958,00	- 2 559 919,83	- 2 559 919,83
2.1.	Išlaidos nematerialiajam turtui įsigyti	- 6 273 400,00	- 934 337,34	- 934 337,34
2.2.	Įplaukos, gautos pardavus nematerialųjį turtą			
2.3.	Išlaidos ilgalaikiam materialiajam turtui įsigyti	- 2 386 058,00	- 1 627 429,02	- 1 627 429,02
2.4.	Įplaukos, gautos pardavus ilgalaikį materialųjį turtą	109 500,00	1 846,53	1 846,53
2.5.	Išlaidos akcijoms, obligacijoms, kitiems vertybiniamis įsigyti			
2.6.	Įplaukos, gautos pardavus akcijas, obligacijas, kitus vertybinis popierius			
3.	Finansinė veikla	- 4 311 300,00	- 264 017 838,20	- 211 795 176,86
3.1.	Gautos trumpalaikės paskolos			
3.2.	Grazintos trumpalaikės paskolos	- 88 546 802,00	- 219 000 000,00	- 219 000 000,00
3.3.	Gautos ilgalaikės paskolos	546 420 782,00	498 477 338,66	52 222 661,34
3.4.	Grazintos ilgalaikės paskolos	- 462 185 280,00	- 543 491 581,76	- 543 491 581,76
3.5.	Įsipareigojimų pagal lizingo (finansines nuomos) sutartis padengimas			
3.6.	Teigiama valiutos kurso pasikeitimo įtaka		24 595,71	24 595,71
3.7.	Neigiama valiutos kurso pasikeitimo įtaka		- 28 190,81	- 28 190,81
4.	Grynu pinigų ir jų ekvivalentų pokytis	4 025 000,00	- 85 052 867,90	- 85 052 867,90
5.	Grynu pinigų ir jų ekvivalentų cirkuliacija			
5.1.	Ataskaitinio laikotarpio pradžioje	52 726 000,00	305 653 736,98	305 653 736,98
5.1.1.	Rezervinio fondo lėšos			
5.1.2.	Kitos lėšos			

Patikimo valiuta ir tikslumas: Eurais

2014 m. gruodis

Fondo finansu ir apskaitos skyriaus vedēja

Direktorius

Mindaugas Sinkevičius

Rasa Domarkienė

Eil. nr.	Patvirtinta	Grynų pinigų srautais	Išskaitomis ir turtu	Iš viso
5.2.	Pokytis	4 025 000,00	- 85 052 867,90	- 85 052 867,90
5.2.1	Rezervinio fondo lėšų			
5.2.2	Kitų lėšų			
5.3.	Atskaitinio laikotarpio pabaigoje	56 751 000,00	220 600 869,08	220 600 869,08
5.3.1	Rezervinio fondo lėšos			
5.3.2	Kitos lėšos			
6.	Kasos apyvaros lėšos			

Pateikimo valiuta ir tikslumas: Eurais

**VALSTYBINIO SOCIALINIO DRAUDIMO FONDO VALDYBOS  
PRIE SOCIALINĖS APSAUGOS IR DARBO MINISTERIJOS**

Juridinių asmenų registras, kodas 191630223, Konstitucijos pr. 12, LT-09308 Vilnius

**VALSTYBINIO SOCIALINIO DRAUDIMO FONDO BIUDŽETO 2017 METŲ VYKDYMO  
AIŠKINAMASIS RAŠTAS**

2018-05-25 Nr. F21-1-3

Vilnius

**I. VALSTYBINIO SOCIALINIO DRAUDIMO FONDO VEIKLOS DUOMENYS**

Valstybinio socialinio draudimo fondo (toliau - Fondas) veiklą reglamentuoja Lietuvos Respublikos valstybinio socialinio draudimo įstatymas, Lietuvos Respublikos valstybinių socialinio draudimo fondo biudžeto sandaros įstatymas, Lietuvos Respublikos valstybinių socialinio draudimo pensijų įstatymas, Lietuvos Respublikos nelaimingų atsitikimų darbe ir profesinių ligų socialinio draudimo įstatymas, Lietuvos Respublikos ligos ir motinystės socialinio draudimo įstatymas, Lietuvos Respublikos pensijų sistemos reformos įstatymas, Lietuvos Respublikos pensijų kaupimo įstatymas, Lietuvos Respublikos Vyriausybės patvirtintos Fondo biudžeto sudarymo ir vykdymo taisyklės ir kiti Lietuvos Respublikos įstatymai bei teisės aktai.

Fondas veikia nuo 1990 metų. Fondas Lietuvos Respublikos Valstybinio socialinio draudimo įstatymo numatyta tvarka valdo centralizuotus finansinius ir materialinius išteklius, kurie įtraukiami į apskaitą nuo valstybės ir savivaldybių biudžetų atskirame Valstybinio socialinio draudimo fondo biudžete ir yra naudojami valstybiniam socialiniam pensijų, ligos ir motinystės, nedarbo bei nelaimingų atsitikimų darbe ir profesinių ligų draudimui finansuoti, valdyti ir administruoti.

Fondo veiklą prižiūri penkioikos narių taryba, kurią sudaro vienodas skaičius lygiateisių narių, atstovaujančių apdraustųjų interesus ginančioms organizacijoms, darbdavių organizacijoms bei valstybės valdymo institucijoms. Tarybos sudėtį tvirtina Vyriausybė. Fondą administruoja Valstybinio socialinio draudimo fondo valdyba prie Socialinės apsaugos ir darbo ministerijos (toliau - Fondo valdyba), turinti juridinio asmens statusą. Fondo valdybai vadovauja direktorius, kuri skiria ir atleidžia Socialinės apsaugos ir darbo ministras Valstybės tarnybos įstatymu nustatyta tvarka. Fondo valdybos veikla finansuojama iš Fondo išlaidų, o jos teises ir pareigas nustato Valstybinio socialinio draudimo įstatymas bei Fondo valdybos nuostatai.

Fondo 2017 metų biudžetas, valstybinio socialinio draudimo įmokų tarifai ir jų dydžiai atskirioms socialinio draudimo rūšims patvirtinti 2016 m. gruodžio 22 d. Lietuvos Respublikos valstybinio socialinio draudimo fondo biudžeto 2017 metų rodiklių patvirtinimo įstatymu Nr. XIII-174. Draudėjų ir apdraustųjų valstybinio socialinio draudimo įmokų tarifai 2017 m. sudarė atitinkamai 28,0 proc. (nuo 2017 m. liepos 1 d. - 27,5 proc.) ir 3,0 proc. Bendrasis draudėjų valstybinio socialinio draudimo įmokų (be tarifo nelaimingų atsitikimų darbe ir profesinių ligų draudimui) 27,8 procento tarifas (nuo 2017 m. liepos 1 d. - 27,3 proc.) ir jo dydžiai atskirioms draudimo rūšims:

1. Pensijų socialiniam draudimui - 23,3 proc. (nuo 2017 m. liepos 1 d. - 22,3 proc.);
2. Ligos socialiniam draudimui - 1,2 proc.;
3. Motinystės socialiniam draudimui - 2,2 proc.;
4. Nedarbo socialiniam draudimui - 1,1 proc. (nuo 2017 m. liepos 1 d. - 1,6 proc.).

Apdraustųjų pensijų socialinio draudimo įmokų tarifas - 3,0 proc. Patvirtintos keturios nelaimingų atsitikimų darbe ir profesinių ligų socialinio draudimo įmokų tarifų grupės ir šioms grupėms priskirtų draudėjų mokamų nelaimingų atsitikimų darbe ir profesinių ligų socialinio draudimo įmokų tarifai:

I grupė – 0,18 proc.;

II grupė – 0,39 proc.;

III grupė – 0,9 proc.;

IV grupė – 1,8 proc.

Pensijų socialinio draudimo įmokos tarifo dalis, pervedama pensijų kaupimo bendrovėms – 2,0 proc.

Patvirtinti 2017 metams šie Fondo veiklos sąnaudų kompensacijos dydžiai:

- už išmokų, finansuojamų iš valstybės biudžeto, skyrimą, mokėjimą ir pristatymą – 1,6 procento nuo šioms išmokoms skirtos valstybės biudžeto lėšų sumos;

- už įmokų surinkimą ir pervedimą pensijų kaupimo bendrovėms, Privalomojo sveikatos draudimo fondui, Užimtumo fondui – 0,41 procento nuo surinktų ir pervestų įmokų sumos.

### **Fondo veiklą 2017 metais apibūdina tokie pagrindiniai rodikliai:**

1.1. 431,7 tūkst. registruotų draudėjų (2016 m. – 424,3 tūkst.) – valstybinio socialinio draudimo įmokų mokėtojų;

1.2. 1 413,9 tūkst. asmenų (2016 m. - 1 417,3 tūkst. asm.) – apdraustų privalomuoju valstybiniu socialiniu draudimu, personalizuota jų draudimo stažo ir draudžiamųjų pajamų apskaita;

1.3. 0,01 tūkst. asmenų (2016 m. – 0,4 tūkst. asm.) – apsidraudusių savanoriškai;

1.4. 1 055,1 tūkst. asmenų (2016 m. – 1 066,1 tūkst.) – vidutiniškai kas mėnesį gavusių valstybines socialinio draudimo pensijas;

1.5. 171,3 tūkst. asmenų (2016 m. – 163,4 tūkst.) – vidutiniškai kas mėnesį gavusių valstybines socialinio draudimo pašalpas;

1.6. Vidutiniškai 25,2 tūkst. Lietuvos Respublikos piliečiams, gyvenantiems užsienyje (2016 metais – 22,9 tūkst.), kas mėnesį išmokamos pensijos;

1.7. Priskaičiuota 3 792,6 mln. Eur pajamų, 10,3 proc. daugiau negu 2016 metais. Apdraustųjų vidutinės mėnesio pajamos, nuo kurių buvo skaičiuojamos socialinio draudimo įmokos – 728,5 Eur, 10,0 proc. didesnės negu 2016 metais.

1.8. Priskaičiuotos išlaidos 2017 metais buvo 3 685,9 mln. Eur, 7,2 proc. didesnės negu 2016 m.

1.9. 2017 m. gruodžio mėn. vidutinė senatvės pensija, turint būtinaį stažą, buvo 301,89 Eur, t.y. 35,2 Eur arba 13,2 proc. didesnė nei 2016 m. gruodžio mėn. Reali (įvertinus infliaciją) senatvės pensija 2017 m. padidėjo 9,2 proc. Vidutinės metinės senatvės pensijos, turint būtinaį stažą, ir apdraustųjų vidutinių mėnesio pajamų, nuo kurių skaičiuojamos socialinio draudimo įmokos, santykis sumažėjo nuo 40,2 proc. 2016 m. iki 40,0 proc. 2017 m.;

1.10. Fondo administravimo įstaigos, vykdydamos joms valstybės pavestas funkcijas, kas mėnesį valstybės biudžeto lėšomis vidutiniškai išmoka 159,4 tūkst. išmokų, iš jų:

52,8 tūkst. transporto išlaidų kompensacijų;

63,5 tūkst. valstybinių nukentėjusių asmenų pensijų;

3,3 tūkst. mokslininkų pensijų;

13,6 tūkst. pirmojo ir antrojo laipsnių valstybinių pensijų;

4,5 tūkst. žalos atlyginimo išmokų;

21,4 tūkst. pareigūnų pensijų;

0,2 tūkst. teatrų ir koncertinių įstaigų kūrybinių darbuotojų kompensacinių išmokų;

0,1 tūkst. rentų buvusiems sportininkams.

1.11. 2017 m. užregistruota 42,8 tūkst. naujų pensijų kaupimo dalyvių (2016 m. užregistruota 52,8 tūkst. dalyvių). Iš viso 2017 m. pabaigoje buvo užregistruota 1 289,2 tūkst. pensijų kaupimo dalyvių.

## II. PAGRINDINIAI FONDO APSKAITOS PRINCIPAI

### FONDO BIUDŽETO VYKDYMO ATASKAITŲ PARENGIMO PRINCIPAI

Fondo biudžeto vykdymo ataskaitų rinkinys yra parengtas vadovaujantis Lietuvos Respublikos Valstybinio socialinio draudimo fondo biudžeto sandaros įstatymu, Lietuvos Respublikos Vyriausybės patvirtintomis Fondo biudžeto sudarymo ir vykdymo taisyklėmis (toliau - Taisyklės), kitais teisės aktais, reglamentuojančiais Fondo lėšų naudojimo ir apskaitos tvarką.

Fondo biudžeto vykdymo ataskaitų rinkinys parengtas konsoliduojant Fondo administravimo įstaigų ataskaitas. Fondo administravimo įstaigų administruojamame išteklių fonde ataskaitos sujungtos „eilutė po eilutės“ principu, sudedant pajamų ir išlaidų, piniginių įplaukų ir išlaidų atitinkamus straipsnius. Šių ataskaitų struktūra ir pagrindiniai rengimo principai pateikti Taisyklėse.

Fondo pajamų ir išlaidų ataskaitoje bei piniginių įplaukų ir išlaidų ataskaitoje pateikiami ataskaitinio laikotarpio Fondo biudžeto vykdymo duomenys ir ataskaitiniam laikotarpiui patvirtinti Fondo biudžeto rodikliai.

Sumos šiose finansinėse ataskaitose yra pateikiamos nacionaline valiuta – eurai (Eur).

Operacijos užsienio valiuta apskaitytos naudojant oficialius valiutų keitimo kursus, galiojusius keitimo dieną; pelnas ir nuostolis, atsiradę atlikus šias operacijas, taip pat užsienio valiuta įvertintų piniginių likučių išreiškimas nacionaline valiuta atsispindi Fondo pajamų ir išlaidų ataskaitoje. Piniginiai likučiai perskaičiuoti taikant oficialius valiutų keitimo kursus, galiojusius ataskaitos sudarymo dieną.

### PAGRINDINIŲ FONDO PAJAMŲ IR IŠLAIDŲ ATASKAITOS STRAIPSNIŲ PAAIŠKINIMAS

#### Pajamų pripažinimas

Pajamų apskaitai taikomas kaupimo principas. Pajamos pripažįstamos ir registruojamos apskaitoje bei rodomos Fondo biudžeto vykdymo ataskaitose tą laikotarpį, kurį yra uždirbamos, nepriklausomai nuo pinigų gavimo momento.

Valstybinio socialinio draudimo įmokų pajamos apskaitomos pagal draudėjų/apdraustųjų valstybinio socialinio draudimo įmokų tarifus, patvirtintus einamajam laikotarpiui.

Valstybinio socialinio draudimo įmokų pajamos pripažįstamos pagal Fondo valdybos Informacinėje sistemoje suformuotas draudėjų ketvirtines valstybinio socialinio draudimo ir sveikatos draudimo fondų lėšų finansines ataskaitas, kuriose nurodytos atitinkamo ketvirčio mokėtinos sumos Fondui.

Lietuvos Respublikos valstybės biudžeto įmokų už asmenis, privalomai draudžiamus valstybės lėšomis, pajamos pripažįstamos pagal Fondo valdybos Informacinėje sistemoje kas ketvirtį suformuotas ataskaitas.

Savarankiškai dirbančių asmenų valstybinio socialinio draudimo įmokos Fondo pajamomis pripažįstamos atsiradus prievolei mokėti įmokas, neatsižvelgiant į pinigų gavimo momentą.

Valstybinio savanoriškojo socialinio draudimo įmokų pajamos parodo per metus priskaičiuotas įmokų sumas.

Delspinigiai, baudos ir palūkanos Fondo pajamomis pripažįstami atsiradus prievolei mokėti delspinigius, baudas ir palūkanas, neatsižvelgiant į pinigų gavimo momentą.

Asignavimai iš Lietuvos Respublikos valstybės biudžeto ar kitų piniginių išteklių pajamomis pripažįstami tą laikotarpį, kurį patiriamos sąnaudos, kurioms kompensuoti buvo skirti asignavimai.

Veiklos pajamos ir iš turimo kapitalo gaunamos pajamos pripažįstamos tą laikotarpį, kurį uždirbamos, neatsižvelgiant į pinigų gavimo momentą. Šiose pajamose apskaitoma: ilgalaikio materialiojo ir nematerialiojo turto pardavimo pelnas, pajamos iš materialiojo turto nuomos, finansinės veiklos pajamos (banko palūkanos, teigiama valiutos kurso pasikeitimo įtaka), pajamos, gautos už kitos Fondui pavestos veiklos vykdymą, kitos pajamos.

Lėšos už ES institucijų pensijų sistemoje įgytas pensines teises pripažįstamos pajamomis gavus Europos Sąjungos kompetentingos institucijos patvirtinimą apie apskaičiuotas sumas, neatsižvelgiant į pinigų gavimo momentą.

## Sąnaudų pripažinimas

Sąnaudos Fondo apskaitoje pripažįstamos vadovaujantis kaupimo bei palyginimo principais tą laikotarpį, kurį yra patiriamos, neatsižvelgiant į pinigų išleidimo laiką. Sąnaudų dydis įvertinamas tikrąja verte. Jeigu numatytas atsiskaitymo laikotarpis yra trumpesnis nei 12 mėnesių, tikroji vertė atitinka sumokėtą arba mokėtiną pinigų arba jų ekvivalentų sumą. Tais atvejais, kai numatytas ilgesnis nei 12 mėnesių atsiskaitymo laikotarpis, sąnaudų dydis įvertinamas diskontuojant atsiskaitymo sumą, taikant rinkos palūkanų normą, kuri lygi Vyriausybės vertybinių popierių, t.y. atitinkamos trukmės obligacijų palūkanų, normai.

Apskaičiuotos senatvės, netekto darbingumo (invalidumo), našlių ir našlaičių (maitintojo netekimo), ištarnauto laiko pensijų, kompensacijų už ypatingas darbo sąlygas, išankstinių valstybinių socialinio draudimo senatvės pensijų, išmokų mirusius pensijų gavėjus laidojusiems asmenims sumos pripažįstamos Fondo sąnaudomis tą laikotarpį, už kurį apskaičiuojamos išmokėti gavėjams.

Apskaičiuotos ligos, motinystės, motinystės (tėvystės), tėvystės ir profesinės reabilitacijos pašalpų sumos pripažįstamos Fondo sąnaudomis tą laikotarpį, už kurį apskaičiuojamos išmokėti gavėjams.

Apskaičiuotos nedarbo socialinio draudimo išmokos pripažįstamos Fondo sąnaudomis tą laikotarpį, už kurį apskaičiuojamos išmokėti gavėjams.

Nedarbo socialiniam draudimo lėšos užimtumo rėmimo priemonėms pervedamos pagal Valstybinio socialinio draudimo fondo biudžeto 2017 metų rodiklių patvirtinimo įstatyme nustatytą dydį.

Apskaičiuotos ligos dėl nelaimingo atsitikimo darbe, pakeliui į darbą ar iš darbo arba profesinės ligos pašalpų, netekto darbingumo vienkartinės ir periodinės kompensacijų, vienkartinės ir periodinės draudimo išmokos apdraustajam mirus sumos pripažįstamos Fondo sąnaudomis tą laikotarpį, už kurį apskaičiuojamos išmokėti gavėjams.

Lėšos, pervedamos į pensijų fondus, atspindi už ataskaitinį laikotarpį apskaičiuotas Pensijų sistemos reformos įstatyme nustatyto dydžio kaupiamąsias pensijų įmokas.

Neatgautinų ir abejotinai atgautinų sumų sąnaudos pripažįstamos tą laikotarpį, kurį apskaičiuojamas nuvertėjimas, nurašomos neatgautinos sumos.

Priskaičiuotos veiklos sąnaudos atspindi Fondo administravimo įstaigų finansavimo sąnaudas darbo užmokesčiui, socialinio draudimo įmokoms, prekių ir paslaugų įsigijimui, ilgalaikio turto nusidėvėjimo sąnaudas, kitas sąnaudas (palūkanas, sąnaudas dėl neigiamos valiutos kurso pasikeitimo įtakos ir kitas sąnaudas).

## PAGRINDINIŲ PINIGINIŲ ĮPLAUKŲ IR IŠLAIDŲ ATASKAITOS STRAIPSNIŲ PAAIŠKINIMAS

Piniginių įplaukų ir išlaidų ataskaita parengta tiesioginiu metodu. Pinigus ir pinigų ekvivalentus sudaro pinigai bankų sąskaitose, kuriems netaikomi jokie apribojimai.

Įprastinė Fondo veikla – draudėjų sumokėtos valstybinio socialinio draudimo įmokos, baudos ir delspinigiai, gautos kitos veiklos pajamos, gauti Lietuvos Respublikos valstybės biudžeto ar kitų valstybės piniginių išteklių asignavimai, kitos į Fondo administravimo įstaigų sąskaitas įplaukusios pinigų sumos, išmokėtos valstybinės socialinio draudimo pensijos, pašalpos ir kompensacijos, nedarbo socialiniam draudimui pervestos lėšos, lėšos, pervestos į pensijų fondus, Fondo administravimo įstaigų finansavimo sumos, sumokėtos palūkanos ir delspinigiai.

Kita Fondui pavesta veikla – iš valstybės biudžeto, užsienio šalių pensijų fondų ir kitų šaltinių gautos lėšos, išmokėtos valstybinės išmokos, iš užsienio pensijų fondų mokamos išmokos, lėšos, pervedamos į Privalomojo sveikatos draudimo fondą, pensijų kaupimo dalyvių ir valstybės biudžeto lėšomis mokamos papildomos kaupiamosios pensijų įmokos, pervestos kitos pinigų sumos.

Investicinė veikla – lėšos, išleistos nematerialiajam ir ilgalaikiam materialiajam turtui įsigyti bei lėšos, gautos pardavus ilgalaikį materialųjį turtą.

Finansinė veikla – einamaisiais metais gautų bei grąžintų trumpalaikių ir ilgalaikių paskolų sumos, pinigų suma, sumokėta einamaisiais metais už lizingo (finansinės nuomos) būdu įsigytą ilgalaikį turtą.

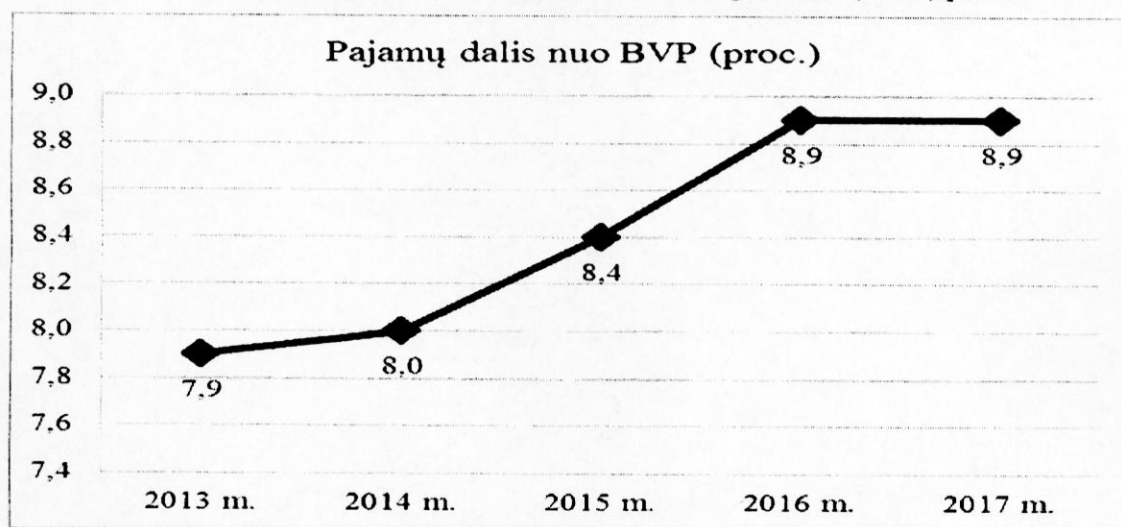
### III. FONDO BIUDŽETO PAJAMŲ UŽDUOČIŲ VYKDYMAS

Fondo biudžeto pajamos 2017 m. buvo **3 792,6 mln. Eur**, 53,4 mln. Eur arba 1,4 proc. didesnės negu planuotos. 2017 m. pajamos buvo planuojamos atsižvelgiant į Finansų ministerijos paskelbtas prognozes, numatant darbo apmokėjimo sumos padidėjimą 6,9 proc. Faktiškai darbo apmokėjimo suma palyginus su 2016 m. padidėjo 10 proc. Palyginus su 2016 m. pajamos padidėjo 353,8 mln. Eur arba 10,3 proc.

Socialinio modelio nuostatų įtaka 2017 m. Fondo biudžeto pajamoms: – nedarbo įmokos padidinimas 0,5 proc. punkto nuo liepos 1 d. – 31,4 mln. Eur, (planuota - 28 mln. Eur), tantjemų apmokestinimas socialinio draudimo įmokomis - 4,3 mln. Eur (planuota 7 mln. Eur), socialinio draudimo pensijų įmokų tarifo sumažinimas 1 proc. nuo liepos 1 d. - minus 61,6 mln. Eur (planuota minus 59 mln. Eur), socialinio draudimo bazės plėtra ir tarifų pasikeitimai savarankiškai dirbantiems asmenims - 2,9 mln. Eur (planuota 9 mln. Eur).

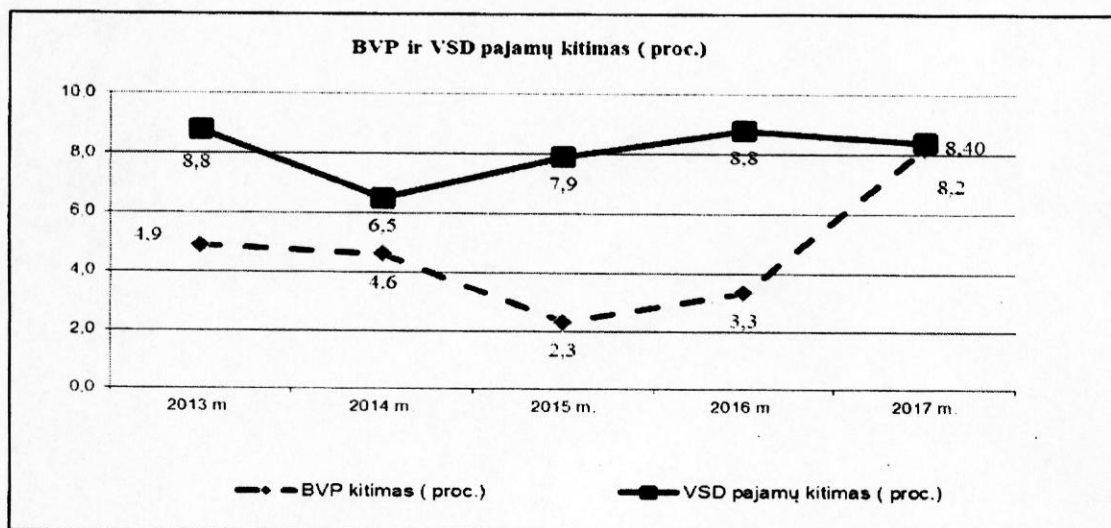
Fondo biudžeto pajamos be sveikatos draudimo įmokų ir be asignavimų sudaro 8,9 proc. bendrojo vidaus produkto (BVP):

1 grafikas. VSD pajamų dalis bendrame vidaus produkte (BVP) proc.



Fondo pajamos auga sparčiau nei bendrasis vidaus produktas (BVP):

2 grafikas. BVP ir VSD pajamų (be sveikatos draudimo įmokų ir be asignavimų) kitimas (proc.)



Didžiausią pajamų dalį – **3 639,6 mln. Eur** arba 96 proc. - sudarė **draudėjų ir apdraustųjų** valstybinio socialinio draudimo įmokos, kurios palyginus su 2016 m. padidėjo 8,9 proc. Šių įmokų priskaičiuota 83,7

mln. Eur arba 2,4 proc. daugiau negu planuota. Draudėjų įmokos buvo 3 290,5 mln. Eur, apdraustųjų įmokos buvo 349,1 mln. Eur, iš jų įmokos nuo autorinių atlyginimų ir honorarų – 7,0 mln. Eur, tantjemų įmokos - 4,3 mln. Eur.

Draudėjų ir apdraustųjų įmokų plano įvykdymo lygį sąlygojo:

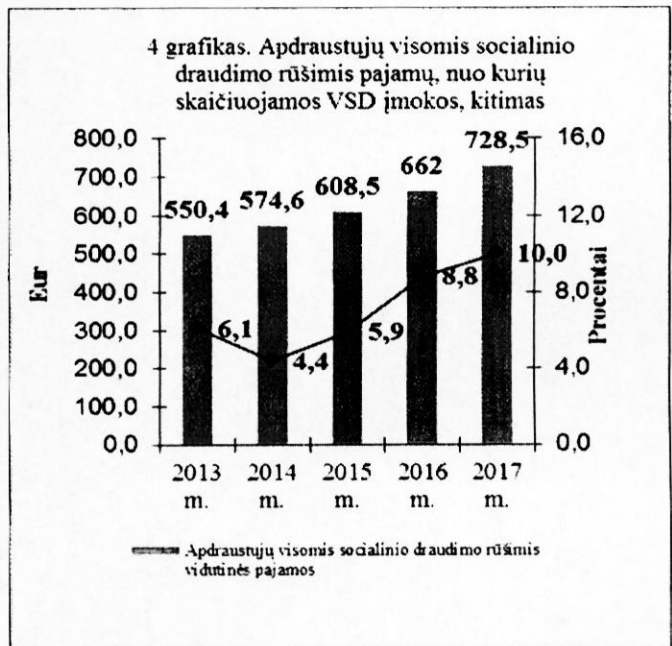
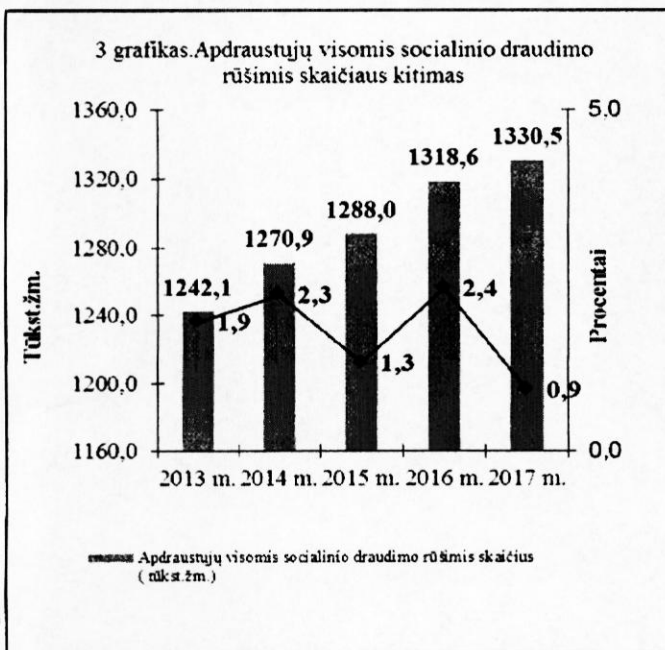
1. Apdraustųjų skaičius visomis socialinio draudimo rūšimis buvo 9,5 tūkst. žm. (0,7 proc.) mažesnis nei planuota ir 11,9 tūkst. žm. (0,9 proc.) didesnis nei praėjusiais metais, dėl to įmokų priskaičiuota 24,5 mln. Eur mažiau nei planuota (3 grafikas);

2. Apdraustųjų visomis socialinio draudimo rūšimis vidutinės mėnesio pajamos, nuo kurių skaičiuojamos socialinio draudimo įmokos, buvo 728,5 Eur, t.y. 29,7 Eur (4,2 proc.) didesnės nei planuota, ir 66,5 Eur (10,0 proc.) didesnės nei praėjusiais metais, dėl to įmokų priskaičiuota 120,5 mln. Eur daugiau nei planuota (4 grafikas);

3. Dėl atliktų perskaičiavimų už praėjusius laikotarpius už asmenis, draudžiamus valstybės lėšomis, įmokų priskaičiuota 11,9 mln. Eur mažiau negu planuota;

4. Įmokos nuo autorinių atlyginimų sumų buvo 0,4 mln. Eur mažesnės negu planuotos.

3 ir 4 grafikai. Apdraustųjų visomis socialinio draudimo rūšimis skaičiaus ir jų vidutinių pajamų, nuo kurių skaičiuojamos VSD įmokos kitimas.



**Savarankiškai dirbančių asmenų** valstybinio socialinio draudimo įmokų buvo priskaičiuota **76,9 mln. Eur** t.y. 32,5 mln. Eur arba 29,7 proc. mažiau negu planuota ir 10,1 proc. mažiau nei praėjusiais metais.

Individualių įmonių savininkų, TŪB, KŪB, MB narių, šeimosnų dalyvių, mokėjusių valstybinio socialinio draudimo įmokas, skaičius buvo 2,7 proc. mažesnis nei planuota ir 11,0 proc. mažesnis nei praėjusiais metais. Jų deklaruota pajamų suma, nuo kurios skaičiuojamos įmokos, buvo 12,8 mln. Eur arba 56,1 proc. mažesnė nei planuota. Socialinio draudimo įmokų priskaičiuota 7,4 mln. Eur, t.y. 12,8 mln. Eur arba 40,7 proc. mažiau nei planuota ir 5,3 mln. Eur arba 41,5 proc. mažiau nei praėjusiais metais.


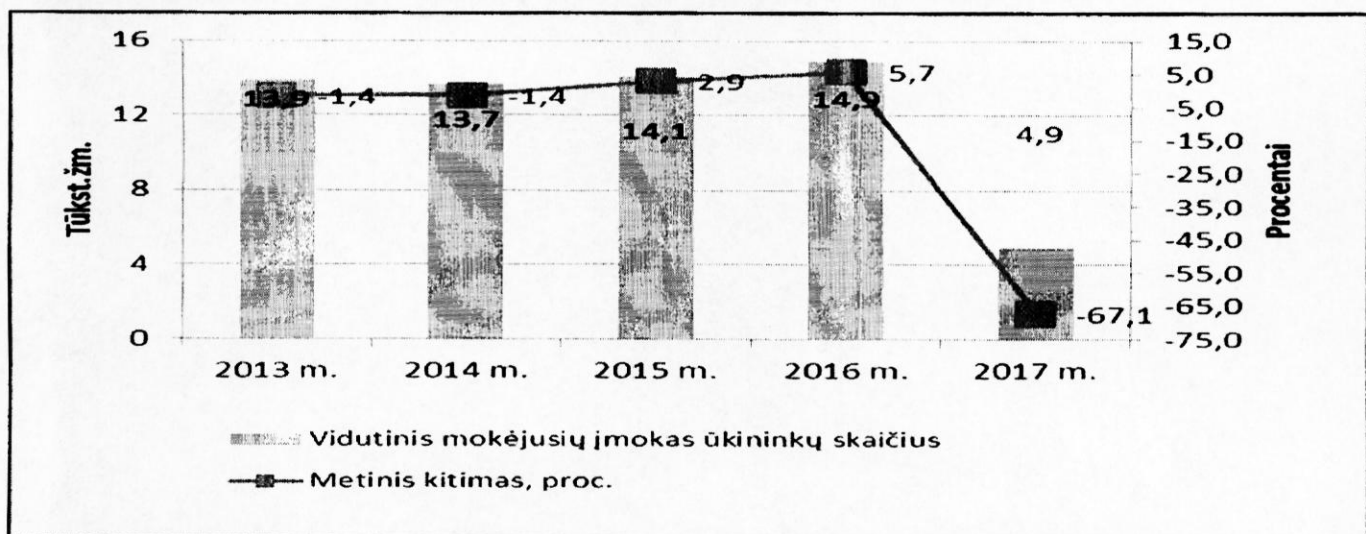
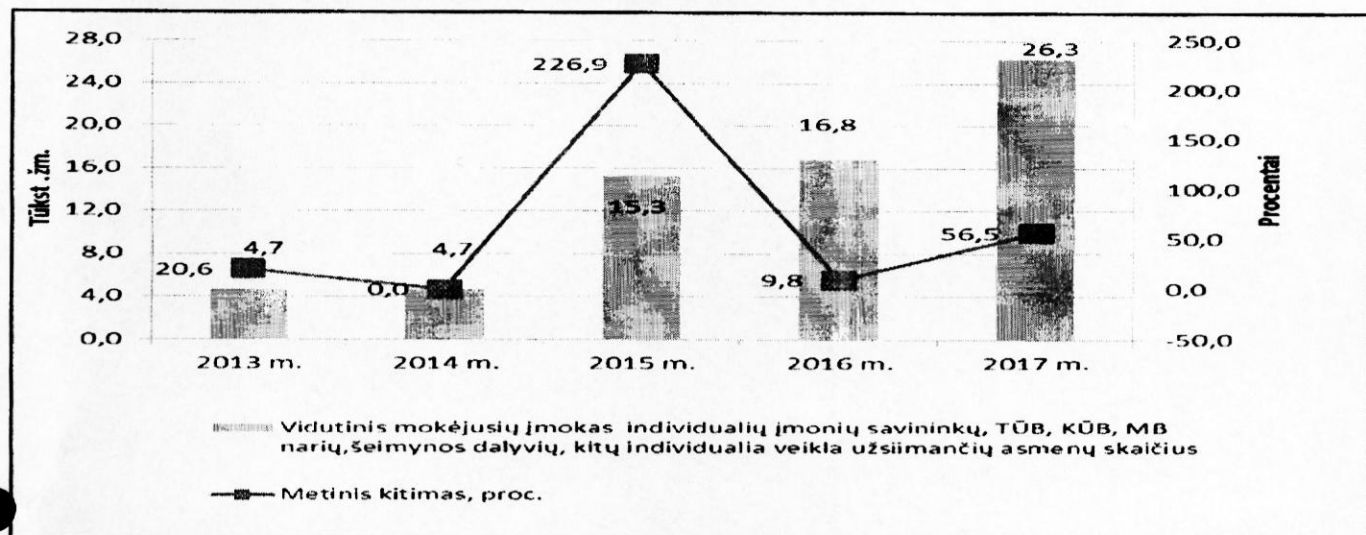
Kitų individualia veikla užsiimančių asmenų, mokėjusių valstybinio socialinio draudimo įmokas skaičius 5,8 k. didesnis nei planuota ir 5,1 k. didesnis nei praėjusiais metais. Jų deklaruojama pajamų suma 7 mln. Eur, arba 4,2 proc. mažesnė nei planuota. Socialinio draudimo įmokų priskaičiuota 48,7 mln. Eur t.y. 0,4 mln. Eur arba 0,9 proc. mažiau nei planuota ir 6,8 mln. Eur arba 16 proc. daugiau nei praėjusiais metais.

Ūkininkų skaičius buvo 67,3 proc. mažesnis negu planuota ir 67 proc. mažesnis nei praėjusiais metais. Jų priskaičiuota socialinio draudimo įmokų suma buvo 4,5 mln. Eur, t.y. 15,5 mln. Eur arba 77,5 proc. mažiau nei planuota ir 16,4 mln. Eur arba 78,5 proc. mažiau nei praėjusiais metais. Ūkininkai, jei dirba kitur, įmokų galėjo nemokėti ir jiems kas mėnesį nebuvo skaičiuojamos įmokos.

Asmenų, dirbančių pagal verslo liudijimus, skaičius buvo 7,9 tūkst. Socialinio draudimo įmokų priskaičiuota 16,3 mln. Eur, t.y. 3,4 mln. Eur arba 26,0 proc. daugiau nei planuota ir 6,3 mln. Eur arba 64

proc. daugiau nei praėjusiais metais. Asmenys, dirbantys pagal verslo liudijimus ir neturintys draudžiamųjų pajamų įmokas mokėjo visai pensijai nuo MMA.

Savarankiškai dirbančių skaičiaus kitimas atvaizduotas 5 grafike.



Dėl atliktų perskaičiavimų už praėjusius laikotarpius valstybinio savanoriškojo socialinio draudimo įmokų buvo priskaičiuota minus 0,003 mln. Eur.

**Baudų ir delspinigių** buvo priskaičiuota **1,5 mln. Eur** arba 0,27 mln. Eur. mažiau nei planuota. Priskaičiuotos palūkanos už atidėtas įmokas sudarė 0,15 mln. Eur. Palyginus su praėjusiais metais, baudų ir delspinigių priskaičiuota 13,4 proc. mažiau. 2017 metais patikrinimo metu nustatytos mažesnės draudėjų neteisėtai sumažintų įmokų sumos.

**Asignavimų iš Lietuvos Respublikos valstybės biudžeto ir kitų valstybės piniginių išteklių** buvo priskaičiuota **62,0 mln. Eur**:

1. Įgyvendinant Lietuvos Respublikos valstybinių socialinio draudimo senatvės pensijų ir valstybinių pensijų, sumažintų dėl draudžiamųjų pajamų turėjimo kompensavimo įstatymo Nr. XII-1923 nuostatas, sumažintoms 2010-2011 m. valstybinio socialinio draudimo pensijoms kompensuoti 2016-2018 m. patirtos sąnaudos buvo **0,3 mln. Eur mažesnės**.

2. Fondo 2014-2016 metais iš komercinių bankų paimtų paskolų 2017 metais mokamoms palūkanoms dengti - **0,7 mln. Eur**.

3. Nuo 2017 m. liepos 1 d. socialinio draudimo pensijų įmokos tarifui sumažėjus 1 proc. punktu, socialinio draudimo pagrindinei (bendrajai) pensijos daliai finansuoti - **61,6 mln. Eur**.

Gauti **81,6 mln. Eur** asignavimai, skirti valstybinio socialinio draudimo senatvės ir netekto darbingumo (invalidumo) pensijoms sumažintoms dėl draudžiamųjų pajamų turėjimo, kompensuoti 2017 m., atvaizduojami tik pinigų srautuose, nes visa valstybės biudžeto asignavimų suma, skirta valstybinio socialinio draudimo senatvės ir netekto darbingumo (invalidumo) pensijoms kompensuoti, kaupimo principu buvo priskaičiuota ir atskleista 2014-2015 metų ataskaitoje.

**Veiklos pajamų** priskaičiuota **12,6 mln. Eur** arba 14,2 proc. daugiau negu planuota, iš jų:

1. 8,3 mln. Eur pajamų už Fondo veiklos sąnaudų, susijusių su papildomai pavestų funkcijų vykdymu, kompensavimą: už valstybės biudžeto išmokų vykdymą – 2,5 mln. Eur, už pervedimus į Privalomąjį sveikatos draudimo fondą – 4,5 mln. Eur, už pervedimus į Pensijų kaupimo fondus – 0,9 mln. Eur, už pervedimus Užimtumo fondui – 0,1 mln. Eur, kitos kompensavimo sumos - 0,3 mln. Eur.

2. Kitos veiklos pajamos – 4,3 mln. Eur, iš jų: apskaičiuotos žalos Fondui atlyginimo pajamos – 2,9 mln. Eur, pajamos už duomenų teikimą – 0,6 mln. Eur, palūkanų pajamos – 0,05 mln. Eur, kitos pajamos – 0,15 mln. Eur, pelnas iš ilgalaikio materialiojo turto pardavimo - 0,6 mln. Eur.

**Lėšų už ES institucijose įgytas pensines teises** nebuvo priskaičiuota.

Fondo biudžeto pajamų vykdymo rodikliai ir juos atskleidžiantys papildomi duomenys pateikiami 1 lentelėje.

**VALSTYBINIO SOCIALINIO DRAUDIMO FONDO BIUDŽETO 2017 M.  
PAJAMŲ VYKDYMO PAPILDOMI RODIKLIAI**

1 lentelė

	Matav. vnt.	2017 m.		% su planu	2016 m. ataskaita
		planas	ataskaita		
<b><u>Draudėjų ir apdraustųjų valstybinio socialinio draudimo įmokų rodikliai:</u></b>					
Vidutinis metinis apdraustų visomis socialinio draudimo rūšimis asmenų skaičius	tūkst.žm.	1 339,9	1 330,5	99,3	1 318,6
Vidutinis mėn. pajamos, nuo kurio skaičiuojamos VSD įmokos	Eur	698,8	728,5	104,3	662,0
Apdraustųjų visomis socialinio draudimo rūšimis draudžiamųjų pajamų bazė	tūkst.Eur	11 236 263,6	11 576 842,6	103,0	10 467 974,9
Pareigūnų draudžiamųjų pajamų bazė	tūkst.Eur				104 254,1
Autorinių atlyginimų įmokų bazė	tūkst.Eur	25 500,0	22 010,0	86,3	21 324,7
VSD įmokas mokančių individualių įmonių savininkų, TŪB, KŪB, MB narių, ir kitų individualia veikla užsiimančių asmenų sk.	žm.	15 000	26 266	175,1	15 313
Ūkininkų sk.	žm.	15 000	4 908	32,7	14 072
Dirbančiųjų pagal verslo liudijimus sk.	žm.	11 000	7 942	72,2	8 581
Motinių, auginančių vaikus iki 3 m., sk.	žm.	62 000	67 000	108,1	31 943
Dvasininkų skaičius	žm.	950	978	102,9	1 222
Asmenų, slaugančių turinčius visišką negalią sk.	žm.	3 600	3 251	90,3	3 386
Kitų asmenų, valstybės draudžiamų visu pensijų draudimu ir draudimu nuo nedarbo sk.	žm.	3 000	1 727	57,6	2 311
Asmenys, atliekantys savanorišką praktiką	žm.	360	20	5,6	12
Savanoriškai apsidraudusių asmenų skaičius	žm.	50	7	14,0	351
<b>1. PAJAMOS</b>					
<b>1.1 <u>Draudėjų valstybinio socialinio draudimo įmokos</u></b>	<b>tūkst.Eur</b>	<b>3 215 493,9</b>	<b>3 290 545,8</b>	<b>102,3</b>	<b>3 023 262,5</b>
1.1.1. Pensijų socialiniam draudimui	tūkst.Eur	2 586 980,4	2 654 185,4	102,6	2 480 938,4
1.1.2. Ligos socialiniam draudimui	tūkst.Eur	135 753,2	139 430,0	102,7	357 950,8
1.1.3. Motinystės socialiniam draudimui	tūkst.Eur	249 106,5	255 871,9	102,7	58,5
1.1.4. Nedarbo socialiniam draudimui	tūkst.Eur	152 900,6	162 291,2	106,1	117 060,1
1.1.5. Nelaimingų atsitikimų darbe ir profesinių ligų socialiniam draudimui	tūkst.Eur	22 635,2	22 518,1	99,5	20 532,2
1.1.6. Pensijų ir nedarbo socialiniam draudimui valstybės	tūkst.Eur	66 351,0	54 600,3	82,3	45 278,7
1.1.6.1. Pensijų socialiniam draudimui valstybės lėšomis	tūkst.Eur	63 107,3	52 635,9	83,4	43 426,3
1.1.6.2. Nedarbo socialiniam draudimui valstybės lėšomis	tūkst.Eur	3 243,7	1 964,4	60,6	1 852,4
1.1.7. Nelaimingų atsitikimų darbe ir profesinių ligų socialiniam draudimui valstybės lėšomis	tūkst.Eur	36,1	35,1	97,2	32,7
1.1.8. Pensijų, ligos ir motinystės socialiniam draudimui valstybės lėšomis	tūkst.Eur	1 730,9	1 613,8	93,2	1 411,1
1.1.8.1. Pensijų socialiniam draudimui valstybės lėšomis	tūkst.Eur	1 529,4	1 415,2	92,5	1 237,3
1.1.8.2. Ligos socialiniam draudimui valstybės lėšomis	tūkst.Eur	71,1	72,3	101,7	173,8
1.1.8.3. Motinystės socialiniam draudimui valstybės lėšomis	tūkst.Eur	130,4	126,3	96,9	0

I lentelės tęsinys

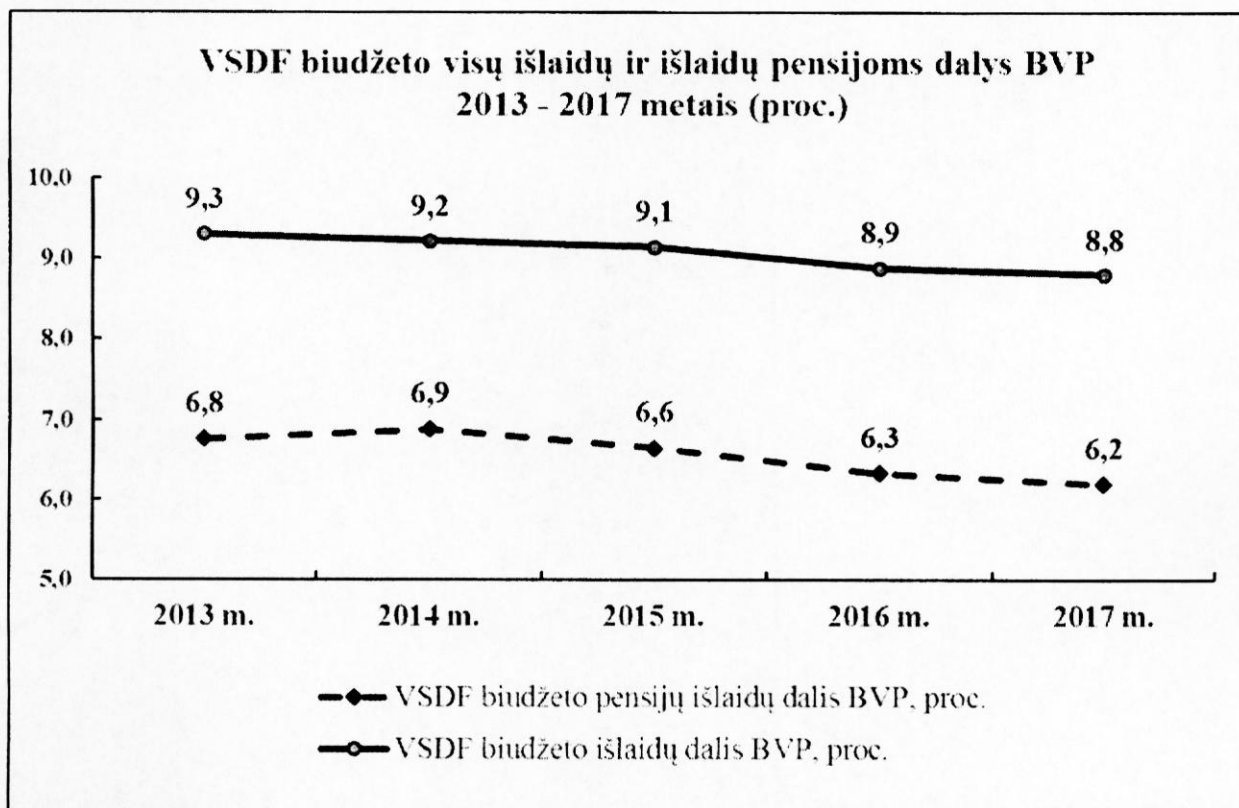
	Matav. vnt.	2017 m.		2016 m.	
		planas	ataskaita	% su planu	ataskaita
<b>1.2. <u>Apdraustųjų valstybinio socialinio draudimo įmokos pensijų socialiniam draudimui</u></b>	tūkst.Eur	340 425,7	349 088,0	102,5	319 434,1
<b>1.3. <u>Savarankiškai dirbančių asmenų valstybinio socialinio draudimo įmokos</u></b>	tūkst.Eur	109 245,8	76 851,0	70,3	85 502,4
<b>1.3.1. <u>Pensijų socialiniam draudimui</u></b>	tūkst.Eur	97 540,1	69 492,1	71,2	80 805,9
1.3.1.1. Individualių įmonių savininkų įmokos	tūkst.Eur	23 529,6	5 993,1	25,5	12 559,7
1.3.1.2. Kita individualia veikla užsiimančių asmenų įmokos	tūkst.Eur	43 331,5	43 096,4	99,5	38 896,2
1.3.1.3. Ūkininkų įmokos	tūkst.Eur	17 647,2	3 979,0	22,5	19 286,1
1.3.1.4. Asmenų, dirbančių pagal verslo liudijimus įmokos	tūkst.Eur	12 941,2	16 303,4	126,0	9 939,4
1.3.1.5. Šeimynos dalyvių įmokos	tūkst.Eur	90,6	120,2	132,7	124,5
<b>1.3.2. <u>Ligos socialiniam draudimui</u></b>	tūkst.Eur	3 962,4	2 440,0	61,6	4 696,5
1.3.2.1. Individualių įmonių savininkų įmokos	tūkst.Eur	1 094,4	279,0		0,0
1.3.2.2. Kita individualia veikla užsiimančių asmenų įmokos	tūkst.Eur	2 043,0	1 971,4	96,5	3 072,8
1.3.2.3. Ūkininkų įmokos	tūkst.Eur	820,8	184,0	22,4	1 613,3
1.3.2.4. Šeimynos dalyvių įmokos	tūkst.Eur	4,2	5,6	133,3	10,4
<b>1.3.3. <u>Motinstės socialiniam draudimui</u></b>	tūkst.Eur	6 512,1	4 473,3	68,7	0,0
1.3.3.1. Individualių įmonių savininkų įmokos	tūkst.Eur	1 254,1	511,4	40,8	0,0
1.3.3.2. Kita individualia veikla užsiimančių asmenų įmokos	tūkst.Eur	3 745,5	3 614,3	96,5	0,0
1.3.3.3. Ūkininkų įmokos	tūkst.Eur	1 504,8	337,4	22,4	0,0
1.3.3.4. Šeimynos dalyvių įmokos	tūkst.Eur	7,7	10,2	132,5	0,0
<b>1.3.4. <u>Nedarbo socialiniam draudimui</u></b>	tūkst.Eur	1 231,2	445,6	36,2	0,0
1.3.4.1. Individualių įmonių savininkų įmokos	tūkst.Eur	1 231,2	445,6	36,2	0,0
<b>1.4. <u>Valstybinio savanoriškojo socialinio draudimo įmokos</u></b>	tūkst.Eur	7,8	-3,1	-39,7	271,1
<b>1.5. <u>Delspinigiai, palūkanos ir baudos</u></b>	tūkst. Eur	1 800,0	1 529,0	84,9	1 764,9
1.5.1. Delspinigiai ir baudos	tūkst.Eur	1 750,0	1 377,7	78,7	1 647,1
1.5.2. Palūkanos	tūkst.Eur	50,0	151,3	302,6	117,8
<b>1.6. <u>Asignavimai iš Lietuvos Respublikos valstybės biudžeto</u></b>	tūkst.Eur	61 182,7	62 004,3	101,3	-2 994,8
1.6.1. Asignavimai iš LR valstybės biudžeto socialinio draudimo pagrindinei ( bendrajai) pensijos daliai kompensuoti	tūkst. Eur	59 200,0	61 585,0	104,0	
1.6.2. Kiti asignavimai iš LR valstybės biudžeto	tūkst. Eur	1 982,7	419,3	21,1	-2 994,8
<b>1.7. <u>Veiklos pajamos ir iš įtraukto į Fondo biudžeto apskaitą turto gaunamos pajamos</u></b>	tūkst.Eur	11 015,6	12 576,1	114,2	11 603,1
1.7.1. Fondo veiklos sąnaudų, susijusių su papildomai pavestų funkcijų vykdymu, kompensavimui	tūkst.Eur	8 015,6	8 233,0	102,7	8 341,2
1.7.2. Kitos veiklos pajamos	tūkst.Eur	3 000,0	4 343,1	144,8	3 261,9
<b>1.8. <u>Europos Sąjungos institucijų pensijų sistemoje įgytos pensinės teisės</u></b>	tūkst.Eur	0,0	0,0		0,0
<b>IŠ VISO PAJAMŲ</b>	tūkst.Eur	3 739 171,5	3 792 591,1	101,4	3 438 843,3

#### IV. FONDO BIUDŽETO IŠLAIDŲ UŽDUOČIŲ VYKDYMAS

**Fondo biudžeto priskaičiuotos išlaidos 2017 m. buvo 3 685,9 mln. Eur**, 21,7 mln. Eur arba 0,6 proc. mažesnės nei planuotos. Palyginus su 2016 m., jos padidėjo 249,1 mln. Eur arba 7,2 proc.

2017 m. Fondo biudžeto išlaidos sudarė 8,8 proc. bendrojo vidaus produkto, o pensijų išlaidos sudarė 6,2 proc. bendrojo vidaus produkto. Fondo biudžeto išlaidų ir pensijų išlaidų dalys nuo BVP 2013-2017 m. laikotarpiu mažėjo.

6 grafikas. Fondo biudžeto išlaidų ir išlaidų pensijoms dalys bendrame vidaus produkte, proc.



**Pensijų socialinio draudimo išlaidų priskaičiuota 2 629,0 mln. Eur** arba 71,3 proc. visų Fondo išlaidų. Priskaičiuota pensijų socialinio draudimo išlaidų suma buvo 1,0 proc. arba 27,0 mln. Eur didesnė nei planuota ir 7,4 proc. arba 181 mln. Eur didesnė nei 2016 m.

Vidutinis metinis socialinio draudimo **išmokamų pensijų skaičius** 2017 m. buvo **1 055,1 tūkst.**, t.y. 11,0 tūkst. arba 1,0 proc. mažesnis nei 2016 m. Senatvės pensijų gavėjų skaičius 2017 m. buvo 590,5 tūkst. žm., palyginus su 2016 m. sumažėjo 0,4 proc. arba 2,3 tūkst. žm., netekto darbingumo (invalidumo) pensijų gavėjų skaičius buvo 200,5 tūkst. žm., palyginus 2016 m. sumažėjo 1,8 proc. arba 3,7 tūkst. žm. Našlių ir našlaičių (maitintojo netekimo) pensijų gavėjų skaičius buvo 251,8 tūkst. žm., palyginus su 2016 m. sumažėjo 1,5 proc. arba 3,9 tūkst. žm.

**Vidutinė metinė valstybinio socialinio draudimo senatvės pensija, turint būtinaį stažą**, buvo **291,14 Eur**, t.y. 1,2 proc. arba 3,57 Eur didesnė nei planuota. Palyginus su 2016 m. vidutinė metinė senatvės pensija, turint būtinaį stažą, padidėjo 9,4 proc. arba 24,96 Eur., nes nuo 2017 m. sausio 1 d. bazinė pensija buvo padidinta nuo 112 Eur iki 120 Eur, o nuo 2017 m. spalio 1 d. buvo padidinta iki 130 Eur. Vidutinės metinės senatvės pensijos, turint būtinaį stažą, ir apdraustųjų vidutinių mėnesio pajamų, nuo kurių buvo skaičiuojamos socialinio draudimo įmokos, santykis – 40,0 proc. **Vidutinė senatvės pensija, turint būtinaį stažą, 2017 m. gruodžio mėn. buvo 301,89 Eur**, t.y. palyginus su 2016 m. gruodžio mėn. padidėjo 13,2 proc. arba 35,2 Eur, o įvertinus 3,7 proc. infliaciją, reali senatvės pensija, turint būtinaį stažą, augo 9,2 proc.

**Ligos socialinio draudimo** išlaidų priskaičiuota **258,1 mln. Eur**, t. y. 4,1 mln. Eur arba 1,6 proc. daugiau negu planuota ir 10,2 proc. arba 23,8 mln. Eur daugiau nei 2016 m. Šios išlaidos sudarė 7 proc. visų biudžeto išlaidų.

Ligos išmokoms priskaičiuota 263 mln. Eur, t. y. 9 mln. Eur arba 3,5 proc. daugiau negu planuota ir 28,8 mln. Eur arba 12,3 proc. daugiau nei 2016 m. Išlaidos ligos išmokoms buvo didesnės nei planuota, nes vidutinė vienos dienos ligos išmoka buvo 3 proc. didesnė.

**Motinystės socialinio draudimo** išlaidų priskaičiuota **291,7 mln. Eur**, t. y. 11,9 mln. Eur arba 3,9 proc. mažiau nei planuota ir 13,6 proc. arba 35 mln. Eur daugiau nei 2016 m. Šios išlaidos sudarė 7,9 proc. visų biudžeto išlaidų.

Motinystės išmokų priskaičiuota 70,4 mln. Eur. Motinystės išmokoms priskaičiuota 9,8 proc. arba 7,7 mln. Eur mažiau nei planuota. Motinystės išmokas gavo 23,7 tūkst. motinų arba 2,9 proc. mažiau nei planuota ir 1,4 proc. daugiau nei 2016 metais.

Vaiko priežiūros išmokų priskaičiuota suma 207,2 mln. Eur. Vaiko priežiūros išmokų suma buvo 2,2 proc. arba 4,6 mln. Eur mažesnė nei planuota. Vidutinė vaiko priežiūros išmoka už vaikus iki 1 metų buvo 469,4 Eur, ją gavo 20,3 tūkst. asmenų, o vidutinė vaiko priežiūros išmoka už vaikus nuo 1 iki 2 metų buvo 314,2 Eur, ją gavo 23,6 tūkst. asmenų.

Tėvystės socialinio draudimo išmokoms buvo priskaičiuota 14,2 mln. Eur. Tėvystės išmokoms priskaičiuota 0,3 mln. arba 2,5 proc. daugiau nei planuota ir 1,9 mln. Eur arba 15,4 proc. daugiau nei 2016 m. 2017 m. tėvystės išmokas gavo 16 tūkst. tėvų, t. y. 7,5 proc. mažiau nei planuota, o vidutinė išmoka buvo 860 Eur, t. y. 7,6 proc. didesnė nei planuota.

**Nedarbo socialinio draudimo** išlaidų priskaičiuota **123,2 mln. Eur**, t. y. 15,1 mln. Eur arba 10,9 proc. mažiau nei planuota ir 17 mln. Eur arba 16 proc. daugiau nei 2016 m. Nedarbo socialinio draudimo išlaidos sudarė 3,3 proc. visų išlaidų.

Nedarbo draudimo išmokoms priskaičiuota 95,1 mln. Eur. Nedarbo draudimo išmokoms priskaičiuota 19,9 mln. Eur arba 18,2 proc. mažiau nei planuota, nes nedarbo išmokų gavėjų skaičius buvo 12 proc. mažesnis nei planuota ir siekė 42,6 tūkst., o vidutinė nedarbo draudimo išmoka buvo 7,1 proc. mažesnė nei planuota ir siekė 174,8 Eur.

Aktyvios darbo rinkos rėmimo priemonėms priskaičiuota 28,1 mln. Eur, t. y. 0,9 mln. Eur arba 3 proc. mažiau nei planuota.

**Nelaimingų atsitikimų darbe ir profesinių ligų socialinio draudimo išlaidos** buvo **25,5 mln. Eur** arba 0,7 proc. visų išlaidų. Šiai draudimo rūšiai panaudota 6,1 mln. Eur arba 31,6 proc. daugiau nei planuota ir 7,8 mln. Eur arba 43,5 proc. daugiau nei 2016 m. Šių išlaidų augimą sąlygojo ligos pašalpos dėl nelaimingų atsitikimų darbe gavėjų skaičiaus padidėjimas bei dėl pakeistos netekto darbingumo periodinių kompensacijų apskaičiavimo tvarkos šių kompensacijų vidutinės išmokos padidėjimas 70 proc.

**Lėšų, pervedamų į pensijų fondus, priskaičiuota 172,9 mln. Eur**, 0,2 mln. Eur arba 0,1 proc. daugiau nei planuota ir 16,5 mln. Eur arba 10,5 proc. daugiau nei 2016 m., nes 2017 metais 3,2 proc. padidėjo pensijų kaupimo dalyvių skaičius ir 7,2 proc. padidėjo dirbančiųjų, dalyvaujančių pensijų kaupime, vidutinės mėnesio pajamos, nuo kurių skaičiuojamos VSD įmokos. Lėšos, pervedamos į pensijų fondus, sudaro 4,7 proc. visų Fondo išlaidų. 2017 metais kaupiamųjų pensijų įmokų į pensijų fondus buvo pervedama už 1268,1 tūkst. asmenų arba 95,3 proc. apdraustųjų, tačiau iš jų 401,3 tūkst. arba 31,6 proc. asmenų neturėjo draudžiamųjų pajamų.

**Neatgautinos ir abejotinais atgautinos sumos** 2017 m. sudarė **3,2 mln. Eur**, tai 20,8 mln. Eur arba 86,8 proc. mažiau nei planuota, nes pagerėjo įmokų surinkimas ir mažėja neišieškomų sumų apimtys. Šios išlaidos sudarė 0,1 proc. visų Fondo išlaidų.

Fondo **veiklos sąnaudų** priskaičiuota **182,5 mln. Eur**, 11,3 mln. Eur arba 5,8 proc. mažiau negu planuota, 20,3 mln. Eur arba 10,0 proc. mažiau nei 2016 m. Fondo veiklos sąnaudos sudarė 5,0 proc. visų Fondo biudžeto išlaidų.

Fondo administravimo įstaigų finansavimo sąnaudų priskaičiuota 67,8 mln. Eur, tai 7,5 mln. Eur arba 10,0 proc. mažiau nei planuota ir 3,4 proc. arba 2,2 mln. Eur daugiau nei 2016 m.

Darbo užmokesčio priskaičiuota 35,6 mln. Eur, 1,8 mln. Eur arba 4,8 proc. mažiau nei planuota, ir 2,8 mln. Eur arba 8,5 proc. daugiau nei 2016 m. Vidutinis Fondo sistemos darbuotojo mėnesio darbo užmokestis buvo 950 Eur arba 4,2 proc. didesnis nei 2016 m.

Socialinio draudimo įmokų priskaičiuota 10,0 mln. Eur, t. y. 1,6 mln. Eur. mažiau nei planuota.

Ilgalaikio turto nusidėvėjimas ir amortizacija sudarė 4,0 mln. Eur.

Einamųjų 2017 metų rezultatas – **pajamos viršijo išlaidas 106,7 mln. Eur**, tai yra 75,1 mln. Eur geresnis nei planuota.

Fondo biudžeto 2017 m. struktūrinio postūmio užduotis įvykdyta.

Fondo išlaidų vykdymo rodikliai ir juos atskleidžiantys papildomi duomenys pateikiami 2 lentelėje.

**VALSTYBINIO SOCIALINIO DRAUDIMO FONDO BIUDŽETO 2017 M.  
IŠLAIDŲ VYKDYMO PAPILDOMI RODIKLIAI**

2 lentelė

	Matav. vnt.	2017 m.		% su planu	2016 m. ataskaita
		planas	ataskaita		
<b>Valstybinio socialinio draudimo išlaidų rodikliai:</b>					
Vidutinė senatvės pensija, turint būtinaį stažą	Eur	287,57	291,14	101,2	266,18
Vid. senatvės pensijos, turint būtinaį stažą, santykis su vid. mėn. apdraustųjų pajamomis, nuo kurių skaičiuojamos VSD įmokos	%	41,2	40,0	97,1	40,2
Einamųjų metų draudžiamosios pajamos	Eur	476	476	100,0	445
Vidutinė metinė bazinė pensija	Eur	120,0	122,5	102,1	112,0
<b>2. IŠLAIDOS</b>					
<b>2.1. Pensijų socialiniam draudimui</b>	<b>tūkst.Eur</b>	<b>2 601 975,2</b>	<b>2 628 985,2</b>	<b>101,0</b>	<b>2 448 020,5</b>
<b>2.1.1. Senatvės pensijoms (su įsipareigojimų pokyčiais)</b>	<b>tūkst.Eur</b>	<b>1 955 093,4</b>	<b>1 973 829,0</b>	<b>101,0</b>	<b>1 831 211,4</b>
Senatvės pensijoms	tūkst.Eur	1 955 093,4	1 974 174,8	101,0	1 821 075,8
Senatvės pensijų gavėjai	žm.	590 500	590 533	100,0	592 753
Vidutinis 1 mėn. išmokų skaičius	vnt	593 748	593 487	100,0	594 879
Vidutinė senatvės pensija	Eur	274,40	277,20	101,0	255,28
Vidutinė senatvės pensija, turint būtinaį stažą	Eur	287,57	291,14	101,2	266,18
Senatvės pensijų įsipareigojimų pokytis	tūkst. Eur	0,0	-345,8		10 135,6
<b>2.1.2. Netekto darbingumo (invalidumo) pensijoms (su atidėjinių pokyčiais)</b>	<b>tūkst.Eur</b>	<b>497 638,3</b>	<b>506 396,0</b>	<b>101,8</b>	<b>472 277,0</b>
Netekto darbingumo (invalidumo) pensijoms	tūkst.Eur	497 638,3	500 243,0	100,5	472 277,0
Netekto darbingumo (invalidumo) pensijų gavėjai	žm.	201 200	200 490	99,6	204 227
Vidutinis 1 mėn. išmokų skaičius	vnt	205 364	204 309	99,5	208 179
Vidutinė netekto darbingumo (invalidumo) pensija	Eur	201,93	204,04	101,0	189,05
Netekto darbingumo pensijų atidėjinių pokytis	tūkst. Eur	0,0	6 153,0		0,0
<b>2.1.3. Našlių ir našlaičių (maitintojo netekimo) pensijoms (su atidėjinių pokyčiais)</b>	<b>tūkst.Eur</b>	<b>107 610,2</b>	<b>108 655,5</b>	<b>101,0</b>	<b>104 742,1</b>
Našlių ir našlaičių (maitintojo netekimo) pensijoms	tūkst.Eur	107 610,2	106 322,0	98,8	104 742,1
<b>Maitintojo netekimo pensijoms</b>	<b>tūkst.Eur</b>	<b>3 581,5</b>	<b>3 764,6</b>	<b>105,1</b>	<b>4 032,8</b>
Maitintojo netekimo pensijų gavėjai	žm.	1 650	1 699	103,0	1 998
Vidutinis 1 mėn. išmokų skaičius	vnt	1 671	1 706	102,1	2 014
Vidutinė pensija	Eur	178,61	183,89	103,0	166,89
<b>Našlaičių pensijoms (su atidėjinių pokyčiais)</b>	<b>tūkst.Eur</b>	<b>45 281,1</b>	<b>45 416,6</b>	<b>100,3</b>	<b>41 963,9</b>
Našlaičių pensijoms	tūkst.Eur	45 281,1	44 136,0	97,5	41 963,9
Našlaičių pensijų gavėjai	žm.	34 000	32 815	96,5	34 114
Vidutinis 1 mėn. išmokų skaičius	vnt	36 550	34 995	95,7	36 283
Vidutinė pensija	Eur	103,24	105,10	101,8	96,38
Našlaičių pensijų atidėjinių pokytis	tūkst. Eur	0,0	1 280,6		0,0
<b>Našlių pensijoms (su atidėjinių pokyčiais)</b>	<b>tūkst.Eur</b>	<b>58 747,6</b>	<b>59 474,3</b>	<b>101,2</b>	<b>58 745,4</b>
Našlių pensijoms	tūkst.Eur	58 747,6	58 421,4	99,4	58 745,4
Našlių pensijų gavėjai	žm.	217 700	217 318	99,8	219 615
Vidutinis 1 mėn. išmokų skaičius	vnt	218 751	217 970	99,6	218 320
Vidutinė pensija	Eur	22,38	22,34	99,8	22,41
Našlių pensijų atidėjinių pokytis	tūkst. Eur	0,0	1 052,9		0,0
<b>2.1.4. Ištarnautojo laiko pensijoms</b>	<b>tūkst.Eur</b>	<b>1 026,1</b>	<b>1 035,6</b>	<b>100,9</b>	<b>1 013,7</b>
Ištarnauto laiko pensijų gavėjai	žm.	410	411	100,2	434
Vidutinis 1 mėn. išmokų skaičius	vnt	412	412	100,0	436

2 lentelės tęsinys

	Matav. vnt.	2017 m.		% su planu	2016 m. ataskaita
		planas	ataskaita		
<b>2.1.5. Kompensacijos už ypatingas darbo sąlygas</b>	tūkst.Eur	<b>10 145,5</b>	<b>10 776,0</b>	<b>106,2</b>	<b>10 150,3</b>
Kompensacijų už ypatingas darbo sąlygas gavėjai	žm.	4 560	4 702	103,1	4 885
Vidutinis 1 mėn. išmokų skaičius	vnt	4 697	4 888	104,1	5 035
Vidutinė kompensacija	Eur	180,00	183,72	102,1	167,98
<b>2.1.6. Išankstinėms senatvės pensijoms</b>	tūkst.Eur	<b>17 513,7</b>	<b>18 831,4</b>	<b>107,5</b>	<b>19 673,6</b>
Išankstinių pensijų gavėjai	žm.	7 300	7 151	98,0	8 054
Vidutinis 1 mėn. išmokų skaičius	vnt	7 410	7 837	105,8	8 934
Vidutinė pensija	Eur	196,96	200,23	101,7	183,50
<b>2.1.7. Išmokoms mirusius pensijų gavėjus laidojusiems asmenims</b>	tūkst.Eur	<b>12 348,0</b>	<b>9 232,5</b>	<b>74,8</b>	<b>8 640,5</b>
Mirusiųjų skaičius	žm.	45 000	48 653	108,1	48 690
Vidutinė išmoka	Eur	274,40	189,76	69,2	177,46
<b>2.1.8. Valstybinio socialinio draudimo fonde įgytoms pensinėms teisėms</b>	tūkst.Eur	<b>600,0</b>	<b>229,2</b>	<b>38,2</b>	<b>311,9</b>
<b>2.2. Ligos socialiniam draudimui</b>	tūkst. Eur	<b>254 015,5</b>	<b>258 097,7</b>	<b>101,6</b>	<b>234 251,5</b>
<b>2.2.1. Privalomajam valstybiniam socialiniam draudimui</b>	tūkst. Eur	<b>254 010,5</b>	<b>258 097,4</b>	<b>101,6</b>	<b>234 247,0</b>
<b>2.2.1.1. Ligos išmokoms (su atidėjinių pokyčiais)</b>	tūkst. Eur	<b>254 007,0</b>	<b>258 097,4</b>	<b>101,6</b>	<b>234 243,5</b>
Ligos išmokoms	tūkst. Eur	254 007,0	263 004,0	103,5	220 999,6
Apmokėtų ligos dienų skaičius 1 darbuotojui	d.dienos	7,71	7,99	103,6	7,73
Apmokėtų ligos dienų skaičius iš viso	d.dienos	10 591 016	10 629 719	100,4	9 950 932
Vidutinė vienos ligos dienos išmoka	Eur	23,98	24,74	103,2	22,20
Ligos išmokų atidėjiniai	tūkst. Eur		8 337,2		13 243,9
Atidėjinių pokyčiai	tūkst. Eur		-4 906,6		
<b>2.2.1.2. Profesinės reabilitacijos išmokoms</b>	tūkst. Eur	<b>3,5</b>	<b>0,0</b>	<b>0,0</b>	<b>3,5</b>
Gavėjų skaičius	žm.	2	0	0,0	2
Vidutinė 1 atvejo trukmė	d.dienos	100	0,0	0,0	163
Vidutinė 1 d. išmoka	Eur	17,58	0,0	0,0	10,90
<b>2.2.2. Savanoriškajam valstybiniam socialiniam draudimui</b>	tūkst. Eur	<b>5,0</b>	<b>0,3</b>	<b>6,0</b>	<b>4,5</b>
<b>2.3. Motinystės socialiniam draudimui</b>	tūkst. Eur	<b>303 556,2</b>	<b>291 694,6</b>	<b>96,1</b>	<b>256 681,6</b>
<b>2.3.1. Privalomajam valstybiniam socialiniam draudimui</b>	tūkst. Eur	<b>303 556,2</b>	<b>291 694,6</b>	<b>96,1</b>	<b>256 681,6</b>
<b>2.3.1.1. Motinystės išmokoms (su atidėjimais)</b>	tūkst. Eur	<b>78 001,2</b>	<b>70 371,5</b>	<b>90,2</b>	<b>59 479,4</b>
Motinystės išmokoms	tūkst. Eur	75 561,5	70 122,0	92,8	59 479,4
Gavėjų skaičius	žm.	24 350	23 650	97,1	23 325
Motinystės išmokos apmokėtų dienų skaičius	d.dienos	2 142 800	1 863 021	86,9	1 911 514
Motinystės išmokos vidutinė trukmė	d.dienos	88,0	78,8	89,5	82,0
Vidutinė motinystės 1 dienos išmoka	Eur	35,26	37,64	106,7	31,10
Dėl Konstitucinio Teismo nutarimo dėl motinystės išmokų lubų panaikinimo nepriemokų už 2016 m. suma	tūkst. Eur	2439,7			
Atidėjiniai	tūkst. Eur		249,5		
<b>2.3.1.2. Vaiko priežiūros išmokoms (su atidėjimais)</b>	tūkst. Eur	<b>211 730,4</b>	<b>207 150,1</b>	<b>97,8</b>	<b>184 922,4</b>
<b>2.3.1.2.1. Vaiko priežiūros išmokoms iki vaikai sukaks vieni metai (su atidėjimais)</b>	tūkst. Eur	<b>127 024,9</b>	<b>118 335,8</b>	<b>93,2</b>	<b>107 992,6</b>
Vaiko priežiūros išmokoms	tūkst. Eur	127 024,9	114 453,2	90,1	107 992,6
Vidutinis gavėjų skaičius	žm.	21 080	20 319	96,4	20 298
Vidutinė mėnesio išmoka	Eur	502,15	469,40	93,5	443,36
Atidėjiniai			3 882,6		

2 lentelės tęsinys

	Matav. vnt.	2017 m.		% su planu	2016 m. ataskaita
		planas	ataskaita		
<b>2.3.1.2.2. Vaiko priežiūros išmokoms už vaiką nuo vienu iki dvejų metų</b>	tūkst. Eur	<b>84 705,5</b>	<b>88 814,3</b>	<b>104,9</b>	<b>76 929,8</b>
Vidutinis gavėjų skaičius	žm.	21 200	23 552	111,1	21 168
Vidutinė išmoka	Eur	332,96	314,25	94,4	302,87
<b>2.3.1.3. Tėvystės išmokoms (su atidėjiniais)</b>	tūkst. Eur	<b>13 824,6</b>	<b>14 173,0</b>	<b>102,5</b>	<b>12 279,8</b>
Tėvystės išmokoms	tūkst. Eur	13 824,6	13 761,1	99,5	12 279,8
Gavėjų skaičius	žm.	17 300	16 002	92,5	16 277
Vidutinė mėnesio išmoka	Eur	799,11	860,00	107,6	754,43
Atidėjiniai	tūkst. Eur		411,9		
<b>2.3.2. Savanoriškajam valstybiniam socialiniam draudimui motinystės išmokoms</b>	tūkst. Eur	<b>0,0</b>	<b>0,0</b>	<b>0,0</b>	<b>0,0</b>
<b>2.4. Nedarbo socialiniam draudimui</b>	tūkst. Eur	<b>138 254,9</b>	<b>123 157,8</b>	<b>89,1</b>	<b>106 162,6</b>
<b>2.4.1. Nedarbo draudimo išmokoms (su atidėjiniais)</b>	tūkst. Eur	<b>109 292,9</b>	<b>95 078,7</b>	<b>87,0</b>	<b>77 521,3</b>
Nedarbo draudimo išmokoms	tūkst. Eur	109 292,9	89 408,2	81,8	77 521,3
Vidutinis gavėjų skaičius	žm.	48 400	42616	88,0	44292
Vidutinė išmoka	Eur	188,2	174,8	92,9	145,9
Atidėjiniai	tūkst. Eur		5 670,5		
<b>2.4.2. Dalinio darbo išmokoms</b>	tūkst. Eur	<b>0,0</b>	<b>0</b>	<b>0,0</b>	<b>0</b>
<b>2.4.3. Aktyvios darbo rinkos politikos priemonėms</b>	tūkst. Eur	<b>28 962,0</b>	<b>28 079,1</b>	<b>97,0</b>	<b>28 641,3</b>
<b>2.5. Nelaimingų atsitikimų darbe ir profesinių ligų socialiniam draudimui</b>	tūkst. Eur	<b>19 344,2</b>	<b>25 462,7</b>	<b>131,6</b>	<b>17 735,0</b>
2.5.1. Ligos dėl nelaimingo atsitikimo darbe, pakeliui į darbą ar iš darbo arba profesinės ligos pašalpomis	tūkst. Eur	7 157,7	8 609,9	120,3	6 551,6
2.5.2. Netekto darbingumo vienkartinė kompensacijai	tūkst. Eur	525,6	404,2	76,9	384,0
2.5.3. Netekto darbingumo periodinė kompensacijai	tūkst. Eur	8 994,9	13 777,8	154,0	8 492,7
2.5.4. Vienkartinė draudimo išmokai apdraustajam mirus	tūkst. Eur	2 198,6	2 123,7	96,6	1 754,6
2.5.5. Periodinei draudimo išmokai apdraustajam mirus	tūkst. Eur	517,4	547,1	105,7	552,1
<b>2.6. Lėšos, pervedamos į pensijų fondus</b>	tūkst. Eur	<b>172 739,4</b>	<b>172 921,1</b>	<b>100,1</b>	<b>156 371,8</b>
<b>2.7. Neatgautinos ir abejotinais atgautinos sumos</b>	tūkst. Eur	<b>24 000,0</b>	<b>3 156,6</b>	<b>13,2</b>	<b>14 727,7</b>
<b>2.8. Veiklos sąnaudos</b>	tūkst. Eur	<b>193 740,0</b>	<b>182 462,5</b>	<b>94,2</b>	<b>202 831,7</b>
2.8.1. Fondo administravimo įstaigų finansavimo sąnaudos	tūkst. Eur	75 303,7	67 802,1	90,0	65 625,9
2.8.1.1. Darbo užmokesčiui	tūkst. Eur	37 419,4	35 637,9	95,2	32 805,8
2.8.1.2. Socialinio draudimo įmokoms	tūkst. Eur	11 592,5	10 019,1	86,4	10 576,6
2.8.1.3. Prekėms ir paslaugoms įsigyti bei kitoms Fondo administravimo įstaigų veiklos sąnaudoms	tūkst. Eur	26 291,8	22 145,1	84,2	22 243,4
2.8.2. Ilgalaikio turto nusidėvėjimas (amortizacija)	tūkst. Eur	5 500,0	4 036,5	73,4	3 483,2
2.8.3. Kitos Fondo sąnaudos	tūkst. Eur	112 936,3	110 623,9	98,0	133 722,6
2.8.3.1. Palūkanų sąnaudos	tūkst. Eur	112 705,4	110 547,1	98,1	133 494,7
2.8.3.2. Sąnaudos, atsiradusios dėl neigiamos valiutos kurso pasikeitimo įtakos	tūkst. Eur	180,0	75,9	42,2	145,3
2.8.3.3. Kitos sąnaudos	tūkst. Eur	50,9	0,9	1,8	82,6
<b>IŠ VISO IŠLAIDŲ</b>	tūkst. Eur	<b>3 707 625,4</b>	<b>3 685 938,2</b>	<b>99,4</b>	<b>3 436 782,4</b>

## V. PINIGŲ SRAUTAI IR ATSISKAITYMAI

Fondo biudžetą administruojančių įstaigų sąskaitose 2017 m. pradžioje buvo 305,7 mln. Eur Fondo grynujų pinigų arba 98 proc. vieno mėnesio Fondo išlaidų sumos.

Fondo 2017 metų įplaukos buvo **3 867,0 mln. Eur**, tai 93,5mln. Eur arba 2,5 proc. didesnės nei planuotos ir 356,0 mln. Eur arba 10,1 proc. didesnės nei 2016 m., iš jų:

1. Įplaukos iš įprastinės veiklos – 3 867,0 mln. Eur (356,0 mln. Eur arba 10,1 proc. daugiau negu 2016 m.);

2. Įplaukos iš investicinės veiklos ir teigiamos valiutos kurso pasikeitimo įtakos – 0,03 mln. Eur (0,01 mln. Eur mažiau nei 2016 m.)

Per 2017 m. gauta 141,7 mln. Eur asignavimų iš valstybės biudžeto:

1. Socialinio draudimo bendrajai pensijos daliai finansuoti (dėl 1 proc. punktu pensijų tarifo sumažėjimo nuo 2017 m. liepos 1 d.) – 59,2 mln. Eur;

2. Valstybinio socialinio draudimo senatvės ir netekto darbingumo (invalidumo) pensijoms kompensuoti - 81,6 mln. Eur.

3. Fondo 2014-2016 metais iš komercinių bankų paimtų paskolų 2017 metais mokamoms palūkanoms dengti - 0,9 mln. Eur.

Fondo **lėšų išlaidos** 2017 m. buvo **3 743,6 mln. Eur**, 21,7 mln. Eur arba 0,6 proc. mažesnės nei planuotos ir 223,5 mln. Eur arba 6,3 proc. didesnės nei 2016 m., iš jų:

1. Įprastinės Fondo veiklos išlaidos – 3 741,0 mln. Eur (226,1 mln. Eur daugiau nei 2016 m.);

2. Investicinės veiklos ir neigiamos valiutos kurso pasikeitimo įtakos išlaidos – 2,6 mln. Eur (2,6 mln. Eur mažiau nei 2016 m.).

Valstybinio socialinio draudimo pensijoms buvo išmokėta 2 701,4 mln. Eur, 17,8 mln. Eur arba 0,7 proc. daugiau nei planuota ir 159,2 mln. Eur arba 6,3 proc. daugiau nei 2016 m. Pagal Valstybinių socialinio draudimo senatvės ir netekto darbingumo (invalidumo) pensijų kompensavimo įstatymo nuostatas 2017 m. buvo išmokėta 80,5 mln. Eur pensijų kompensavimo sumų.

Ligos ir motinystės išmokų gavėjams buvo išmokėta 549,8 mln. Eur, 69,8 mln. Eur arba 14,5 proc. daugiau nei 2016 m, ligos išmokų išmokėta 263,8 mln. Eur t.y. 9,8 mln. Eur arba 3,9 proc. daugiau nei planuota, o motinystės socialinio draudimo išmokų išmokėta 286,0 mln. Eur t.y. 17,6 mln. Eur arba 5,8 proc. mažiau nei planuota.

Nedarbo socialiniam draudimui panaudota 114,3 mln. Eur, 24,0 mln. Eur arba 17,4 proc. mažiau nei planuota. Nedarbo draudimo išmokoms išmokėta 85,8 mln. Eur, užimtumo rėmimo priemonėms finansuoti 28,5mln. Eur. Nedarbo socialiniam draudimui pervesta 7,4 mln. Eur arba 6,9 proc. daugiau nei 2016 m.

Nelaimingų atsitikimų darbe ir profesinių ligų išmokoms panaudota 24,3 mln. Eur, t.y. 5,0 mln. Eur arba 25,9 proc. daugiau nei planuota ir 6,8 mln. Eur arba 38,9 proc. daugiau nei 2016 m.

Pensijų fondams 2017 m. pervesta 170,2 mln. Eur, t.y. 0,4 mln. Eur arba 0,2 proc. daugiau nei planuota ir 16,7 mln. Eur arba 10,9 proc. daugiau nei 2016 m.

Fondo administravimo įstaigų finansavimui ir kitoms Fondo veiklos sąnaudoms iš viso buvo panaudota 180,9 mln. Eur, iš jų 111,5 mln. Eur paskolų aptarnavimo sąnaudos. Tai 1,3 mln. Eur arba 1,1 proc. mažiau nei planuota.

Fondo lėšų įplaukos 2017 m. buvo 123,4 mln. Eur didesnės nei lėšų išlaidos.

Be to, 2017 m. iš valstybės biudžeto ir užsienio šalių įstaigų, valstybinių pensijų, rentų ir kitų valstybės biudžeto lėšomis mokamų išmokų bei užsienio šalių pensijų mokėjimui buvo gauta 149,6 mln. Eur. Faktiškai šiems tikslams buvo panaudota 154,0 mln. Eur arba 4,3 mln. Eur daugiau nei gauta.

Privalomojo sveikatos draudimo lėšų 2017 m. gauta 1 143,5 mln. Eur, o pervesta į Privalomojo sveikatos draudimo fondą, įvertinus 4,5 mln. Eur skolą metų pradžioje – 1 144,3 mln. Eur, iš jų 238,4 mln. Eur atsiskaitymai su Valstybine ligonių kasa tarpusavio įskaitomis. Fondo biudžetas metų pabaigoje liko skolingas Privalomojo sveikatos draudimo fondui **3,6 mln. Eur** *± 0,8 mlno atskaita*

Iš valstybės biudžeto gauta ir į pensijų fondus pervesta 83,3 mln. Eur papildomų kaupiamųjų pensijų įmokų, o pačių pensijų kaupimo dalyvių mokamų papildomų kaupiamųjų pensijų įmokų gauta 86,3 mln. Eur, pervesta – 84,5 mln. Eur.

Garantinio fondo įmokų gauta 17,2 mln. Eur, o į Garantinio fondo sąskaitą pervesta 15,3 mln. Eur.

*2,1 mln. 2016 metų gauta, o 4,5 mln. Eur  
iš 2016 m. lėšomis (įplaukos - išlaidos PDAF)*

Ilgalaikio darbo įmokų fondo įmokų gauta 20,3 mln. Eur, o į Ilgalaikio darbo įmokų fondo sąskaitą pervesta 15,5 mln. Eur. Tiek lėšos į Garantinio tiek į Ilgalaikio darbo įmokų fondų sąskaitas po įmokų gavimo pervedamos iki sekančio mėnesio 10 d.

Pinigų įplaukos iš kitos Fondui pavestos veiklos 2017 m. buvo 3,3 mln. Eur didesnės nei pinigų išlaidos.

Iš 2017 m. į Fondo biudžeto įprastinės veiklos įplaukas įskaitytų 3 867,0 mln. Eur, 3 686,4 mln. Eur arba 95,3 proc. visų įplaukų sudaro įplaukos grynais pinigais ir 180,6 mln. Eur arba 4,7 proc.– įskaitomis su Valstybine ligonių kasa.

Fondo įprastinės veiklos pinigų įplaukos buvo 126,0 mln. Eur didesnės negu išlaidos, o įvertinus ir kitą Fondo administravimo įstaigoms pavestą veiklą, įprastinės veiklos pinigų įplaukos buvo 129,3 mln. Eur didesnės negu išlaidos.

Ilgalaikio materialiojo turto įsigijimui buvo panaudota 1,6 mln. Eur, 0,8 mln. Eur arba 31,8 proc. mažiau nei planuota, o nematerialiojo turto įsigijimui panaudota 0,9 mln. Eur, 5,4 mln. Eur mažiau nei planuota, nes, užsitęsęs pirkimo procedūroms, dalis taikomųjų sistemų naujų versijų pirkimo persikėlė į 2018 m.

Per 2017 m. buvo paimta 550,7 mln. Eur ilgalaikių paskolų, o gražinta 543,5 mln. Eur ilgalaikių paskolų ir 219,0 mln. Eur trumpalaikių paskolų.

2017 m. gruodžio 31 d. paimtų ir negražintų paskolų suma sudarė 3 682,3 mln. Eur, kurį nuo 2018 m. sausio 1 d. perkeliama į valstybės biudžetą.

Grynujų pinigų ir jų ekvivalentų pokytis 2017 m. buvo neigiamas 85,1 mln. Eur. Grynujų pinigų likutis sąskaitose 2017 m. gruodžio 31 d. buvo 220,6 mln. Eur.

Gautos valstybinio socialinio draudimo įmokos ir priskaičiuotos išlaidos pagal valstybinio socialinio draudimo rūšis, neįvertinus Fondo veiklos sąnaudų bei neatgautinų ir abejotinai atgautinų sumų, pateikiamos 3 lentelėje.

Pensijų socialinio draudimo įmokų gauta 16,7 proc. daugiau negu priskaičiuota išlaidų, ligos socialinio draudimo išlaidos, nepadengtos gautomis įmokomis, sudarė 45,1 proc., motinystės socialinio draudimo išlaidos nepadengtos gautomis įmokomis, sudarė 10,8 proc., nedarbo socialinio draudimo įmokų gauta 28,8 proc. daugiau nei priskaičiuota išlaidų, nelaimingų atsitikimų darbe ir profesinių ligų socialinio draudimo įmokų gauta 11,8 proc. mažiau nei priskaičiuota išlaidų.

**VSDF biudžeto 2017 m. pajamos ir išlaidos pagal atskiras valstybinio socialinio draudimo rūšis, neįvertinus Fondo veiklos sąnaudų bei neatgautinų ir abejotinai atgautinų sumų ( tūkst.Eur)**

	<b>Priskaičiuotos įmokos</b>	<b>Gautos įmokos</b>
<b>Pensijų draudimas*</b>		
<b>Įmokos</b>	<b>3 188 401,9</b>	<b>3 270 297,9</b>
<b>Išlaidos ( priskaičiuotos)</b>	<b>2 801 906,3</b>	<b>2 801 906,3</b>
<b>Rezultatas (Įmokos -Išlaidos)</b>	<b>386 495,6</b>	<b>468 391,6</b>
* - su pervedimais į pensijų fondus		
<b>Ligos socialinis draudimas</b>		
<b>Įmokos</b>	<b>141 942,2</b>	<b>141 778,8</b>
<b>Išlaidos ( priskaičiuotos)</b>	<b>258 097,7</b>	<b>258 097,7</b>
<b>Rezultatas (Įmokos -Išlaidos)</b>	<b>-116 155,5</b>	<b>-116 318,9</b>
<b>Motinystės socialinis draudimas</b>		
<b>Įmokos</b>	<b>260 471,6</b>	<b>260 158,0</b>
<b>Išlaidos ( priskaičiuotos)</b>	<b>291 694,6</b>	<b>291 694,6</b>
<b>Rezultatas (Įmokos -Išlaidos)</b>	<b>-31 223,0</b>	<b>-31 536,6</b>
<b>Nedarbo socialinis draudimas</b>		
<b>Įmokos</b>	<b>164 701,2</b>	<b>157 391,6</b>
<b>Išlaidos ( priskaičiuotos)</b>	<b>123 157,8</b>	<b>123 157,8</b>
<b>Rezultatas (Įmokos -Išlaidos)</b>	<b>41 543,4</b>	<b>34 233,8</b>
<b>Nelaimingų atsitikimų darbe ir profesinių ligų socialinis draudimas</b>		
<b>Įmokos</b>	<b>22 553,2</b>	<b>22 470,6</b>
<b>Išlaidos ( priskaičiuotos)</b>	<b>25 462,7</b>	<b>25 462,7</b>
<b>Rezultatas (Įmokos -Išlaidos)</b>	<b>-2 909,5</b>	<b>-2 992,1</b>

## VI. GRYNASIS TURTAS

Fondo grynąjį turtą sudaro rezervas Fondo veiklai užtikrinti ir Fondo sukauptas rezultatas.

Rezervas Fondo veiklai užtikrinti sudaromas Fondo administravimo reikmėms ir apskaičiuojamas kaip į Fondo apskaitą įtraukto ilgalaikio materialiojo ir nematerialiojo turto vertės ir Fondo biudžeto rodiklių patvirtinimo įstatymu patvirtintų kasos apyvartos lėšų suma.

Fondo sukauptas rezultatas atspindi sukauptą Fondo veiklos rezultatą. Jis gali būti naudojamas Fondo pajėgumui vykdyti teisės aktų nustatytus Fondo įsipareigojimus apdraustiesiems palaikyti, socialinio draudimo išmokoms didinti ir laikinam pajamų trūkumui dengti.

2017 m. rezervas Fondo veiklai užtikrinti sudarė 109,1mln. Eur, tačiau sukauptas rezultatas 2017 m. pabaigoje buvo neigiamas 3 359,4 mln. Eur, tai reiškia, kad Fondo turto nepakako visų įsipareigojimų padengimui.

Fondo vadovybė 2017 metais tęsė priemonių, susijusių su Fondo pajamų didinimu ir išlaidų mažinimu, vykdymą ir 2017 metais pajamos viršijo išlaidas, apskaitant jas kaupimo principu, 106,7 mln. Eur.

Fondas mokumo problemų ataskaitiniame laikotarpyje neturėjo, nes įsipareigojimams pilnai ir laiku vykdyti buvo paimtos trumpalaikės ir ilgalaikės paskolos iš bankų ir iš Finansų ministerijos. Paimtų ir negrąžintų paskolų suma 2017 m. gruodžio 31 d. sudarė 3 682,3 mln. Eur. Visos šios negrąžintos paskolos – tai Finansų ministerijos suteiktos paskolos praėjusiais laikotarpiais. Per 2017 m. buvo paimta 550,7 mln. Eur ilgalaikių paskolų ir grąžinta 462,2 mln. Eur paskolų Finansų ministerijai bei 300,3 mln. Eur. paskolų

bankams.

2017 m. gruodžio 12 d. Lietuvos Respublikos valstybinio socialinio draudimo fondo biudžeto 2018 metų rodiklių patvirtinimo įstatymu Nr. XIII-869 patvirtintas Lietuvos Respublikos valstybinio socialinio draudimo fondo 2018 metų biudžetas – 4 252,8 mln. Eur pajamų, 4 012,3 mln. Eur išlaidų. Planuojamas 2018 metų rezultatas – pajamos viršija išlaidas 240,5 mln. Eur.

Fondo biudžeto numatomi 2019 - 2020 metų veiklos rezultatai (Fondo pajamų bei išlaidų apimtys), prognozuojant juos pagal planuojamus pasiekti valstybės makroekonominis rodiklius, įvertinus prognozuojamą pensijų didinimą 2019 m. - 6,8 proc., 2020 m. – 6,6 proc. ir darant prielaidą, kad galios priimtos Fondo pajamas ir išlaidas reglamentuojančios teisės aktų nuostatos, būtų teigiami.

Direktorius

Mindaugas Sinkevičius





**VALSTYBINIO SOCIALINIO DRAUDIMO FONDO TARYBA**

**NUTARIMAS**

**DĖ 2017 METŲ LIETUVOS RESPUBLIKOS VALSTYBINIO SOCIALINIO DRAUDIMO  
FONDO KONSOLIDUOTŲJŲ ATASKAITŲ RINKINIO**

2018 m. gegužės 31 d. Nr. *DO-2-6*  
Vilnius

Vadovaudamasi Lietuvos Respublikos valstybinio socialinio draudimo fondo biudžeto sandaros įstatymo 15 straipsnio 2 dalimi, Valstybinio socialinio draudimo fondo taryba **n u t a r i a** :

1. Pritarti 2017 metų Valstybinio socialinio draudimo fondo konsoliduotųjų ataskaitų rinkiniui, susidedančiam iš Valstybinio socialinio draudimo fondo 2017 metų biudžeto vykdymo ataskaitų rinkinio ir Valstybinio socialinio draudimo fondo metinių konsoliduotųjų finansinių ataskaitų rinkinio.

2. Teikti Lietuvos Respublikos Socialinės apsaugos ir darbo ministerijai 2017 metų Valstybinio socialinio draudimo fondo konsoliduotųjų ataskaitų rinkinį pagal 2017 m. gruodžio 31 d. duomenis: 3.792.591,11 tūkst. Eur biudžeto pajamų ir 3.685.938,22 tūkst. Eur biudžeto išlaidų, 620.196,87 tūkst. Eur turto ir 620.196,87 tūkst. Eur finansavimo sumų, įsipareigojimų ir grynojo turto, 83.374,18 tūkst. Eur pinigų ir jų ekvivalentų sumažėjimą.

Tarybos pirmininkė

Eglė Radišauskienė