

VALSTYBINĖ LIGONIŲ KASA PRIE SVEIKATOS APSAUGOS MINISTERIJOS

**LIETUVOS RESPUBLIKOS 2017 METŲ
PRIVALOMOJO SVEIKATOS DRAUDIMO FONDO
METINIŲ KONSOLIDUOTŲJŲ
FINANSINIŲ ATASKAITŲ RINKINYS**

2018 m. gegužės 30 d. Nr. 7K-569

Vilnius

TURINYS

FINANSINĖS BŪKLĖS ATASKAITA.....	3
VEIKLOS REZULTATŲ ATASKAITA.....	5
PINIGŲ SRAUTŲ ATASKAITA.....	6
GRYNOJO TURTO POKYČIŲ ATASKAITA.....	8
AIŠKINAMASIS RAŠTAS.....	9
AIŠKINAMOJO RAŠTO PRIEDAI:	
P2 priedas. Informacija pagal segmentus	32
P3 priedas. Nematerialusis turtas.....	33
P4 priedas. Ilgalaikis materialusis turtas.....	35
P8 priedas. Atsargos.....	42
P9 priedas. Išankstiniai apmokėjimai	43
P10 priedas. Gautinos sumos	44
P11 priedas. Pinigai ir pinigų ekvivalentai	45
P12 priedas. Finansavimo sumos	46
P13 priedas. Finansiniai įsipareigojimai	48
P15 priedas. Atidėjiniai	50
P17 priedas. Trumpalaikės mokėtinos sumos	52
P20 priedas. Socialinių įmokų pajamos	53
P21 priedas. Kitos pagrindinės veiklos pajamos ir kitos pajamos	55
P22 priedas. Pagrindinės veiklos sąnaudos	58
P23 priedas. Finansinės ir investicinės veiklos pajamos ir sąnaudos	59
P24 priedas. Finansinės rizikos valdymas	60
P25 priedas. Neapibrėžtieji įsipareigojimai	61

2-ojo VSAFAS „Finansinės būklės ataskaita“
2 priedas

VALSTYBINĖ LIGONIŲ KASA PRIE SVEIKATOS APSAUGOS MINISTERIJOS

(viešojo sektoriaus subjekto arba viešojo sektoriaus subjektų grupės pavadinimas)

191351679, EUROPOS AIKŠTĖ 1, VILNIUS

(viešojo sektoriaus subjekto, parengusio finansinės būklės ataskaitą (konsoliduotąją finansinės būklės ataskaitą), kodas, adresas)

FINANSINĖS BŪKLĖS ATASKAITA PAGAL 2017 M. GRUODŽIO 31 D. DUOMENIS

2018-05-30 Nr. 4K-565
(data)

Pateikimo valiuta ir tikslumas: tūkstančiais eurų

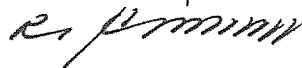
Eil. Nr.	Straipsniai	Pastabos Nr.	Paskutinė ataskaitinio laikotarpio diena	Paskutinė praėjusio ataskaitinio laikotarpio diena
A.	ILGALAIKIS TURTAS		8.717,56	9.577,10
I.	Nematerialusis turtas	3	3.724,22	3.986,97
I.1	Plėtros darbai			
I.2	Programinė įranga ir jos licencijos		2.162,70	3.251,27
I.3	Kitas nematerialusis turtas			
I.4	Nebaigti projektai ir išankstiniai mokėjimai		1.561,52	735,70
I.5	Prestižas			
II.	Ilgalaikis materialusis turtas	4	4.993,34	5.590,13
II.1	Žemė			
II.2	Pastatai		2.916,81	2.939,44
II.3	Infrastruktūros ir kiti statiniai		5,23	5,67
II.4	Nekilnojamosios kultūros vertybės		482,40	482,40
II.5	Mašinos ir įrenginiai			
II.6	Transporto priemonės		157,94	148,07
II.7	Kilnojamosios kultūros vertybės			
II.8	Baldai ir biuro įranga		1.325,01	1.896,04
II.9	Kitas ilgalaikis materialusis turtas		105,95	118,51
II.10	Nebaigta statyba ir išankstiniai mokėjimai			
III.	Ilgalaikis finansinis turtas			
IV.	Mineraliniai išteklių ir kitas ilgalaikis turtas			
B.	BIOLOGINIS TURTAS			
C.	TRUMPALAIKIS TURTAS		262.423,83	190.026,46
I.	Atsargos	5	269,26	536,51
I.1	Strateginės ir neliečiamosios atsargos			
I.2	Medžiagos, žaliavos ir ūkinis inventorių		269,26	536,51
I.3	Nebaigta gaminti produkcija ir nebaigtos vykdyti sutartys			
I.4	Pagaminta produkcija, atsargos, skirtos parduoti (perduoti)			
I.5	Ilgalaikis materialusis ir biologinis turtas, skirtas parduoti			
II.	Išankstiniai apmokėjimai	6	17,82	24,26
III.	Per vienus metus gautinos sumos	7	103.566,31	108.038,44
III.1	Gautinos trumpalaikės finansinės sumos			
III.2	Gautini mokesčiai ir socialinės įmokos		3.488,52	4.388,50
III.3	Gautinos finansavimo sumos			
III.4	Gautinos sumos už turto naudojimą, parduotas prekes, turta			
III.5	Sukauptos gautinos sumos		86.073,79	85.831,12
III.6	Kitos gautinos sumos		14.004,00	17.818,82
IV.	Trumpalaikės investicijos			
V.	Pinigai ir pinigų ekvivalentai	8	158.570,44	81.427,25
	IŠ VISO TURTO:		271.141,39	199.603,56
D.	FINANSAVIMO SUMOS	9	112,91	103,97
I.	Iš valstybės biudžeto		0,59	0,50
II.	Iš savivaldybės biudžeto			

Eil. Nr.	Straipsniai	Pastabos Nr.	Paskutinė ataskaitinio laikotarpio diena	Paskutinė praėjusio ataskaitinio laikotarpio diena
III.	Iš Europos Sąjungos, užsienio valstybių ir tarptautinių organizacijų		4,23	4,23
IV.	Iš kitų šaltinių		108,09	99,25
E.	ĮSIPAREIGOJIMAI	10	143.717,80	139.815,20
I.	Ilgalaikiai įsipareigojimai		597,88	896,79
I.1	Ilgalaikiai finansiniai įsipareigojimai			
I.2	Ilgalaikiai atidėjiniai			
I.3	Kiti ilgalaikiai įsipareigojimai		597,88	896,79
II.	Trumpalaikiai įsipareigojimai		143.119,92	138.918,40
II.1	Ilgalaikių atidėjinių einamųjų metų dalis ir trumpalaikiai atidėjiniai		25.441,03	22.329,15
II.2	Ilgalaikių įsipareigojimų einamųjų metų dalis		299,15	2.482,06
II.3	Trumpalaikiai finansiniai įsipareigojimai			
II.4	Mokėtinos subsidijos, dotacijos ir finansavimo sumos		8.854,01	12.246,63
II.5	Mokėtinos sumos į Europos Sąjungos biudžetą			
II.6	Mokėtinos sumos į biudžetus ir fondus			
II.6.1	Grąžintinos finansavimo sumos			
II.6.2	Kitos mokėtinos sumos biudžetui			
II.7	Mokėtinos socialinės išmokos		106.310,40	99.394,27
II.8	Grąžintini mokesčiai, įmokos ir jų permokos			10,60
II.9	Tiekėjams mokėtinos sumos		267,24	123,09
II.10	Su darbo santykiais susiję įsipareigojimai		1,10	1,01
II.11	Sukauptos mokėtinos sumos		774,56	924,76
II.12	Kiti trumpalaikiai įsipareigojimai		1.172,42	1.406,84
F.	GRYNASIS TURTAS		127.310,69	59.684,39
I.	Dalininkų kapitalas			
II.	Rezervai			
II.1	Tikrosios vertės rezervas			
II.2	Kiti rezervai			
III.	Nuosavybės metodo įtaka			
IV.	Sukauptas perviršis ar deficitas		127.310,69	59.684,39
IV.1	Einamųjų metų perviršis ar deficitas		67.626,29	14.732,28
IV.2	Ankstesnių metų perviršis ar deficitas		59.684,39	44.952,11
G.	MAŽUMOS DALIS			
	IŠ VISO FINANSAVIMO SUMŲ, ĮSIPAREIGOJIMŲ, GRYNŲJO TURTO IR MAŽUMOS DALIES:		271.141,39	199.603,56

Direktorė



Jūratė Sabalienė

 Ekonomikos departamento Apskaitos skyriaus vedėja
 

Regina Andriušienė

3-jojo VSAFAS „Veiklos rezultatų ataskaita“
2 priedas

VALSTYBINĖ LIGONIŲ KASA PRIE SVEIKATOS APSAUGOS MINISTERIJOS

(viešojo sektoriaus subjekto arba viešojo sektoriaus subjektų grupės pavadinimas)

191351679, EUROPOS AIKŠTĖ I, VILNIUS

(viešojo sektoriaus subjekto, parengusio veiklos rezultatų ataskaitą
arba konsoliduotąją veiklos rezultatų ataskaitą, kodas, adresas)

VEIKLOS REZULTATŲ ATASKAITA

PAGAL 2017 M. GRUODŽIO 31 D. DUOMENIS

2018-05-30 Nr. 7K-566

(data)

Pateikimo valiuta ir tikslumas: tūkstančiais eurų

Eil. Nr.	Straipsniai	Pastabos Nr.	Ataskaitinis laikotarpis	Praėjęs ataskaitinis laikotarpis
A.	PAGRINDINĖS VEIKLOS PAJAMOS		1.635.254,44	1.491.252,17
I.	FINANSAVIMO PAJAMOS	11	15.289,03	15.291,23
I.1.	Iš valstybės biudžeto		15.288,01	15.288,22
I.2.	Iš savivaldybių biudžetų			
I.3.	Iš ES, užsienio valstybių ir tarptautinių organizacijų lėšų			2,03
I.4.	Iš kitų finansavimo šaltinių		1,02	0,98
II.	MOKESČIŲ IR SOCIALINIŲ ĮMOKŲ PAJAMOS	12	1.597.818,88	1.447.135,77
III.	PAGRINDINĖS VEIKLOS KITOS PAJAMOS	13	22.146,53	28.825,17
III.1.	Pagrindinės veiklos kitos pajamos		22.146,53	28.825,17
III.2.	Pervestinių pagrindinės veiklos kitų pajamų suma		0,00	0,00
B.	PAGRINDINĖS VEIKLOS SĄNAUDOS	2; 14	-1.567.875,46	-1.476.924,38
I.	DARBO UŽMOKESČIO IR SOCIALINIO DRAUDIMO		-7.541,04	-7.203,43
II.	NUSIDĖVĖJIMO IR AMORTIZACIJOS		-2.548,98	-3.297,17
III.	KOMUNALINIŲ PASLAUGŲ IR RYŠIŲ		-416,53	-376,41
IV.	KOMANDIRUOČIŲ		-58,02	-52,51
V.	TRANSPORTO		-63,76	-56,73
VI.	KVALIFIKACIJOS KĖLIMO		-87,70	-63,35
VII.	PAPRASTOJO REMONTO IR EKSPLOATAVIMO		-34,65	26,38
VIII.	NUVERTĖJIMO IR NURAŠYTŲ SUMŲ		73,84	-303,54
IX.	SUNAUDOTŲ IR PARDUOTŲ ATSARGŲ SAVIKAINA		-1.102,60	-1.333,97
X.	SOCIALINIŲ IŠMOKŲ		-1.471.181,88	-1.387.834,66
XI.	NUOMOS		-61,16	-61,51
XII.	FINANSAVIMO		-79.053,40	-70.871,20
XIII.	KITŲ PASLAUGŲ		-1.434,51	-1.234,70
XIV.	KITOS		-4.365,07	-4.261,56
C.	PAGRINDINĖS VEIKLOS PERVERŠIS AR DEFICITAS		67.378,98	14.327,79
D.	KITOS VEIKLOS REZULTATAS		-5,28	-7,46
I.	KITOS VEIKLOS PAJAMOS	13	7,74	5,56
II.	PERVESTINOS Į BIUDŽETĄ KITOS VEIKLOS PAJAMOS		0,00	0,00
III.	KITOS VEIKLOS SĄNAUDOS	13	-13,02	-13,02
E.	FINANSINĖS IR INVESTICINĖS VEIKLOS REZULTATAS	15	281,16	416,31
F.	APSKAITOS POLITIKOS KEITIMO IR ESMINIŲ APSKAITOS KLAIĐŲ TAISYMO ĮTAKA	1	-28,57	-4,36
G.	PELNO MOKESTIS			
H.	GRYNASIS PERVERŠIS AR DEFICITAS PRIEŠ NUOSAVYBĖS METODO ĮTAKĄ	20	67.626,29	14.732,28
I.	NUOSAVYBĖS METODO ĮTAKA			
J.	GRYNASIS PERVERŠIS AR DEFICITAS		67.626,29	14.732,28
I.	TENKANTIS KONTROLIUOJANČIAJAM SUBJEKTUI		67.626,29	14.732,28
II.	TENKANTIS MAŽUMOS DALIAI			

Direktorė

Jūratė Sabalienė

Ekonomikos departamento Apskaitos skyriaus vedėja

Regina Andriušienė

VALSTYBINĖ LIGONIŲ KASA PRIE SVEIKATOS APSAUGOS MINISTERIJOS

(viešojo sektoriaus subjekto arba viešojo sektoriaus subjektų grupės pavadinimas)

191351679, EUROPOS AIKŠTĖ 1, VILNIUS

(viešojo sektoriaus subjekto, parengusio pinigų srautų ataskaitą (konsoliduotąją pinigų srautų ataskaitą), kodas, adresas)

**PINIGŲ SRAUTŲ ATASKAITA
PAGAL 2017 M. GRUODŽIO 31 D. DUOMENIS**

2018-05-30

Nr. 4K-567

(data)

Pateikimo valiuta ir tikslumas: tūkstančiais eurų

Eil. Nr.	Straipsniai	Pastabos Nr.	Ataskaitinis laikotarpis			Praėjęs ataskaitinis laikotarpis		
			Tiesioginiai pinigų srautai	Netiesioginiai pinigų srautai	Iš viso	Tiesioginiai pinigų srautai	Netiesioginiai pinigų srautai	Iš viso
1	2	3	4	5	6	7	8	9
A.	PAGRINDINĖS VEIKLOS PINIGŲ SRAUTAI		78.073,69		78.073,69	13.342,75		13.342,75
I.	Išplaukos	16	1.402.751,10		1.402.751,10	1.268.160,29		1.268.160,29
I.1.	Finansavimo sumos kitoms išlaidoms ir atsargoms:		15.288,00		15.288,00	15.288,80		15.288,80
I.1.1.	Iš valstybės biudžeto		15.288,00		15.288,00	15.288,00		15.288,00
I.1.2.	Iš savivaldybės biudžeto							
I.1.3.	Iš ES, užsienio valstybių ir tarptautinių organizacijų					0,80		0,80
I.1.4.	Iš kitų šaltinių		0,00		0,00	0,00		0,00
I.2.	Iš mokesčių							
I.3.	Iš socialinių įmokų		1.359.786,84		1.359.786,84	1.224.485,85		1.224.485,85
I.4.	Už suteiktas paslaugas iš pirkėjų							
I.5.	Už suteiktas paslaugas iš biudžeto							
I.6.	Gautos palūkanos					109,41		109,41
I.7.	Kitos išplaukos		27.676,26		27.676,26	28.276,24		28.276,24
II.	Pervestos lėšos	17	-15.754,33		-15.754,33	-16.037,17		-16.037,17
II.1.	I valstybės biudžetą							
II.2.	I savivaldybių biudžetus							
II.3.	ES, užsienio valstybėms ir tarptautinėms organizacijoms							
II.4.	I kitus išteklių fondus							
II.5.	Viešojo sektoriaus subjektams		-15.722,75		-15.722,75	-15.576,22		-15.576,22
II.6.	Kitiems subjektams		-31,58		-31,58	-460,95		-460,95
III.	Išmokos	2; 18	-1.308.923,08		-1.308.923,08	-1.238.780,37		-1.238.780,37
III.1.	Darbo užmokesčio ir socialinio draudimo		-7.762,89		-7.762,89	-7.269,06		-7.269,06
III.2.	Komunalinių paslaugų ir ryšių		-423,39		-423,39	-402,45		-402,45
III.3.	Komandiruočių		-61,25		-61,25	-54,79		-54,79
III.4.	Transporto		-66,31		-66,31	-57,51		-57,51
III.5.	Kvalifikacijos kėlimo		-87,83		-87,83	-63,60		-63,60
III.6.	Paprastojo remonto ir eksploatavimo		-34,77		-34,77	-34,45		-34,45
III.7.	Atsargų įsigijimo		-875,59		-875,59	-1.773,41		-1.773,41
III.8.	Socialinių išmokų		-1.297.873,70		-1.297.873,70	-1.227.185,72		-1.227.185,72
III.9.	Nuomos		-61,18		-61,18	-61,54		-61,54
III.10.	Kitų paslaugų įsigijimo		-1.395,87		-1.395,87	-1.841,11		-1.841,11
III.11.	Sumokėtos palūkanos							
III.12.	Kitos išmokos		-280,28		-280,28	-36,73		-36,73
B.	INVESTICINĖS VEIKLOS PINIGŲ SRAUTAI		-1.521,72		-1.521,72	-3.507,07		-3.507,07
I.	Ilgalaikio turto (išskyrus finansinį) ir biologinio turto įsigijimas		-1.529,00		-1.529,00	-3.508,17		-3.508,17
II.	Ilgalaikio turto (išskyrus finansinį) ir biologinio turto perleidimas		7,29		7,29	1,10		1,10
III.	Ilgalaikio finansinio turto įsigijimas							
IV.	Ilgalaikio finansinio turto perleidimas							
V.	Terminuotųjų indėlių (padidėjimas) sumažėjimas							
VI.	Gauti dividendai							
VII.	Kiti investicinės veiklos pinigų srautai							
C.	FINANSINĖS VEIKLOS PINIGŲ SRAUTAI		591,21		591,21	229,49		229,49

Pateikimo valiuta ir tikslumas: tūkstančiais eurų

Eil. Nr.	Straipsniai	Pastabos Nr.	Ataskaitinis laikotarpis			Praėjęs ataskaitinis laikotarpis		
			Tiesioginiai pinigų srautai	Netiesioginiai pinigų srautai	Iš viso	Tiesioginiai pinigų srautai	Netiesioginiai pinigų srautai	Iš viso
I	2	3	4	5	6	7	8	9
I.	Išplaukos iš gautų paskolų							
II.	Gautų paskolų grąžinimas							
III.	Finansinės nuomos (lizingo) įsipareigojimų apmokėjimas					-406,17		-406,17
IV.	Gautos finansavimo sumos ilgalaikiam ir biologiniam turtui įsigyti:							
IV.1	Iš valstybės biudžeto							
IV.2	Iš savivaldybės biudžeto							
IV.3	Iš ES, užsienio valstybių ir tarptautinių organizacijų							
IV.4	Iš kitų šaltinių							
V.	Grąžintos ir perduotos finansavimo sumos ilgalaikiam ir biologiniam turtui įsigyti							
VI.	Gauti dalininko įnašai							
VII.	Kiti finansinės veiklos pinigų srautai	19	591,21		591,21	635,67		635,67
D.	VALIOTOS KURSŲ PASIKEITIMO ĮTAKA PINIGŲ IR PINIGŲ EKVIVALENTŲ LIKUČIUI							
I.	Pinigų ir pinigų ekvivalentų padidėjimas (sumažėjimas)		77.143,18		77.143,18	10.065,17		10.065,17
II.	Pinigai ir pinigų ekvivalentai ataskaitinio laikotarpio pradžioje		81.427,25		81.427,25	71.362,08		71.362,08
III.	Pinigai ir pinigų ekvivalentai ataskaitinio laikotarpio pabaigoje		158.570,44		158.570,44	81.427,25		81.427,25

Direktorė

Jūratė Sabalienė

Ekonomikos departamento Apskaitos skyriaus vedėja

Regina Andriuškienė

4-ojo VSAFAS „Grynojo turto pokyčių ataskaita“
1 priedas

VALSTYBINĖ LIGONIŲ KASA PRIE SVEIKATOS APSAUGOS MINISTERIJOS

(viešojo sektoriaus subjekto arba viešojo sektoriaus subjektų grupės pavadinimas)

191351679, EUROPOS AIKŠTĖ 1, VILNIUS

(viešojo sektoriaus subjekto, parengusio grynojo turto pokyčių ataskaitą arba konsoliduotąją grynojo turto pokyčių ataskaitą, kodas, adresas)

GRYNOJO TURTO POKYČIŲ ATASKAITA*
PAGAL 2017 M. GRUODŽIO 31 D. DUOMENIS

2018-05-30 Nr. 7K-568

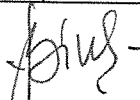
(data)

Pateikimo valiuta ir tikslumas: tūkstančiais eurų


Eil. Nr.	Straipsniai	Pastabos Nr.	Tenka kontroliuojančiajam subjektui					Iš viso	Mažumos dalis
			Dalininkų kapitalas	Tikrosios vertės rezervas	Kiti rezervai	Nuosavybės metodo įtaka	Sukauptas perviršis ar deficitas prieš nuosavybės metodo įtaką		
1	2	3	4	5	6	7	8	9	10
1.	Likutis 2015 m. gruodžio 31 d.						44.952,11	44.952,11	
2.	Perimto ilgalaikio turto iš kito viešojo sektoriaus subjekto įtaka		X		X				X
3.	Perduoto arba parduoto ilgalaikio turto kitam subjektui įtaka		X		X				X
4.	Kitos rezervų padidėjimo (sumažėjimo) sumos		X			X			X
5.	Kiti sudaryti rezervai		X	X		X			X
6.	Kiti panaudoti rezervai		X	X		X			X
7.	Dalininkų (nuosavo) kapitalo padidėjimo (sumažėjimo) sumos			X	X				
8.	Ataskaitinio laikotarpio grynas perviršis ar deficitas		X	X	X		14.732,28	14.732,28	
9.	Kiti konsolidavimo pokyčiai								
10.	Likutis 2016 m. gruodžio 31 d.						59.684,39	59.684,39	
11.	Perimto ilgalaikio turto iš kito viešojo sektoriaus subjekto įtaka		X		X				X
12.	Perduoto arba parduoto ilgalaikio turto kitam subjektui įtaka		X		X				X
13.	Kitos rezervų padidėjimo (sumažėjimo) sumos		X			X			X
14.	Kiti sudaryti rezervai		X	X		X			X
15.	Kiti panaudoti rezervai		X	X		X			X
16.	Dalininkų (nuosavo) kapitalo padidėjimo (sumažėjimo) sumos			X	X				
17.	Ataskaitinio laikotarpio grynas perviršis ar deficitas	20	X	X	X		67.626,29	67.626,29	
18.	Kiti konsolidavimo pokyčiai								
19.	Likutis 2017 m. gruodžio 31 d.						127.310,69	127.310,69	


*Pažymėti ataskaitos laukai nepildomi.

Direktorė

 Jūratė Sabalienė

Ekonomikos departamento Apskaitos skyriaus vedėja

 Regina Andriuškienė

 2018-05-29



VALSTYBINĖ LIGONIŲ KASA PRIE SVEIKATOS APSAUGOS MINISTERIJOS

2017 M. GRUODŽIO 31 D. PASIBAIGUSIŲ METŲ PRIVALOMOJO SVEIKATO DRAUDIMO FONDO KONSOLIDUOTŲJŲ FINANSINIŲ ATASKAITŲ AIŠKINAMASIS RAŠTAS

I. BENDROJI DALIS Bendroji informacija

Valstybinė ligonių kasa prie Sveikatos apsaugos ministerijos (toliau – Valstybinė ligonių kasa arba VLK) yra juridinis asmuo, išlaikomas iš Privalomojo sveikatos draudimo fondo biudžeto lėšų, turintis antspaudą su Lietuvos valstybės herbu.

Teisinė forma – valstybės biudžetinė įstaiga.

Valstybinės ligonių kasos steigėjas – Lietuvos Respublikos sveikatos apsaugos ministerija.

Už savo veiklą Valstybinė ligonių kasa yra atskaitinga Lietuvos Respublikos sveikatos apsaugos ministerijai.

Įmonės kodas – 191351679

Socialinio draudimo kodas – 53163

Pagrindinės veiklos kodas – 841200

Adresas – Europos a. 1, LT – 03505, Vilnius

Valstybinė ligonių kasa turi 5 kontroliuojamus subjektus (teritorines ligonių kasas).

Valstybinė ligonių kasa ir teritorinės ligonių kasos atskaitinio laikotarpio pabaigoje turėjo sąskaitas banke „Swedbank“, AB.

Veikla

Privalomąjį sveikatos draudimą vykdo šios institucijos:

- 1) Privalomojo sveikatos draudimo taryba;
- 2) Valstybinė ligonių kasa;
- 3) teritorinės ligonių kasos (toliau – TLK).

Valstybinė ligonių kasa atlieka šias funkcijas:

- 1) rengia Privalomojo sveikatos draudimo fondo biudžeto projektą, metinių Privalomojo sveikatos draudimo fondo biudžeto vykdymo ataskaitų ir finansinių ataskaitų rinkinius ir Privalomojo sveikatos draudimo fondo konsoliduotųjų ataskaitų rinkinį, vykdo Privalomojo sveikatos draudimo fondo biudžetą;
- 2) prižiūri teritorinių ligonių kasų veiklą;
- 3) sudaro iš Privalomojo sveikatos draudimo fondo biudžeto lėšų rezervą ir Sveikatos draudimo įstatymo bei kitų teisės aktų nustatyta tvarka jį naudoja;
- 4) Sveikatos draudimo įstatymo nustatyta tvarka naudoja laikinai laisvas Privalomojo sveikatos draudimo fondo biudžeto lėšas;
- 5) atlieka teritorinių ligonių kasų auditą arba sudaro sutartis su audito įmonėmis dėl teritorinių ligonių kasų audito;
- 6) įstatymų nustatyta tvarka tvarko Draudžiamųjų privalomuoju sveikatos draudimu registrą;

7) vykdo kitas Sveikatos draudimo įstatymo, Valstybinės ligonių kasos nuostatų ir kitų teisės aktų nustatytas funkcijas.

Privalomojo sveikatos draudimo finansų pagrindą sudaro savarankiškas valstybinio Privalomojo sveikatos draudimo fondo biudžetas, neįtrauktas į valstybės ir savivaldybių biudžetus.

Valstybinė ligonių kasa ir TLK veikia pagal Lietuvos Respublikos sveikatos draudimo įstatymą, Biudžetinių įstaigų įstatymą bei Sveikatos apsaugos ministerijos patvirtintus nuostatus.

Biudžetinių įstaigų įstatymas Valstybinei ligonių kasai ir TLK taikomas tiek, kiek jų veiklos nereglamentuoja Sveikatos draudimo įstatymas.

Informacija apie Valstybinės ligonių kasos prie Sveikatos apsaugos ministerijos kontroliuojamus, asocijuotus ir kitus subjektus

TLK steigia ir jų nuostatus tvirtina Valstybinė ligonių kasa. Yra penkios teritorinės ligonių kasos: Vilniaus TLK, Kauno TLK, Klaipėdos TLK, Šiaulių TLK ir Panevėžio TLK.

TLK yra juridiniai asmenys, veikiantys pagal Sveikatos draudimo įstatymą, išlaikomos iš Privalomojo sveikatos draudimo fondo lėšų, turinčios antspaudą su Lietuvos herbu ir sąskaitas bankuose.

Už savo veiklą TLK yra atskaitingos Valstybinei ligonių kasai.

2017 m. gruodžio 31 d. informacija apie kontroliuojamus, asocijuotus ir kitus subjektus buvo tokia:

INFORMACIJA APIE KONTROLIUOJAMUS, ASOCIJUOTUOSIUS IR KITUS SUBJEKTUS

Eil. Nr. **	Subjekto tipas ir pavadinimas	Buveinės adresas	Ataskaitinio laikotarpio pabaigoje				Pagrindinė veikla
			Valdomų akcijų (dalinko įnašų) dalis	Investicijos dydis nominaliaja verte (Eur)	Grynasis ataskaitinio laikotarpio rezultatas, iš viso (Eur)	Nuosavas kapitalas arba grynasis turtas, iš viso	
1	2	3	4	5	6	7	8
1.	Kontroliuojamos biudžetinės įstaigos		X	X			
1.1	Vilniaus teritorinė ligonių kasa	Ž.Liauksmينو g. 6, 011, Vilnius			0	0	Sveikatos draudimas
1.2	Kauno teritorinė ligonių kasa	Aukštaičių g. 10, 44147, Kaunas			0	0	Sveikatos draudimas
1.3	Klaipėdos teritorinė ligonių kasa	Pievų tako g. 38, 92236, Klaipėda			0	0	Sveikatos draudimas
1.4	Šiaulių teritorinė ligonių kasa	Vilniaus g. 273, 76332, Šiauliai	X	X	0	0	Sveikatos draudimas
1.5	Panevėžio teritorinė ligonių kasa	Respublikos g. 66, 3515, Panevėžys	X	X	0	0	Sveikatos draudimas
7.	Administruojami išteklių fondai	X	X	X			
7.1	Vilniaus teritorinė ligonių kasa	X	X	X	0	0	Sveikatos draudimas
7.2	Kauno teritorinė ligonių kasa	X	X	X	0	0	Sveikatos draudimas

7.3	Klaipėdos teritorinė ligonių kasa	X	X	X	0	0	Sveikatos draudimas
7.4	Šiaulių teritorinė ligonių kasa	X	X	X	0	0	Sveikatos draudimas
7.5	Panevėžio teritorinė ligonių kasa	X	X	X	0	0	Sveikatos draudimas

Valstybinė ligonių kasa yra kontroliuojantysis viešojo sektoriaus subjektas, sudarantis žemesniojo lygio finansines ataskaitas. Į Valstybinės ligonių kasos viešojo sektoriaus subjektų grupę, už kurių 2017 metų finansinių ataskaitų rinkinių konsolidavimą atsakinga Valstybinė ligonių kasa, įeina šie viešojo sektoriaus subjektai: Vilniaus TLK, Kauno TLK, Klaipėdos TLK, Šiaulių TLK, Panevėžio TLK. Šie viešojo sektoriaus subjektai finansines ataskaitas pagal VSAFAS reikalavimus rengia nuo 2010 metų.

Valstybinės ligonių kasos kontroliuojamų, asocijuotų ir kitų subjektų skaičius ataskaitinio laikotarpio pabaigoje buvo:

Eil. Nr.	Subjekto tipas ir pavadinimas	Subjektų skaičius
1	2	3
1.	Kontroliuojamos biudžetinės įstaigos	5
2.	Kontroliuojamos viešosios įstaigos, priskiriamos prie viešojo sektoriaus subjektų	–
3.	Kontroliuojamos viešosios įstaigos, nepriskiriamos prie viešojo sektoriaus subjektų	–
4.	Valstybės ir savivaldybių įmonės	–
5.	Kontroliuojamos akcinės ir uždarnosios akcinės bendrovės	–
6.	Asocijuotieji subjektai	–
7.	Administruojami išteklių fondai	5
8.	Administruojami mokesčių fondai	–

Informacija apie personalą

Vidutinis darbuotojų skaičius per ataskaitinį laikotarpį buvo 461. VLK ir TLK darbuotojų skaičius:

Darbuotojų skaičius	2017 m. gruodžio 31 d.		2016 m. gruodžio 31 d.	
	Patvirtinta etatų sąraše	Faktiškai	Patvirtinta etatų sąraše	Faktiškai
Iš viso	474	451	474	456
Iš jų:				
- valstybės tarnautojų	194	183	202	191
- darbuotojų, dirbančių pagal darbo sutartis	280	268	272	265

II. APSKAITOS POLITIKA

Finansinių ataskaitų parengimo pagrindas

Pateiktos finansinės ataskaitos parengtos vadovaujantis Lietuvos Respublikos buhalterinės apskaitos ir Viešojo sektoriaus atskaitomybės įstatymų reikalavimais bei Viešojo sektoriaus apskaitos ir finansinės atskaitomybės standartais (toliau – VSAFAS).

Finansinių ataskaitų forma

VLK ir TLK konsoliduotųjų finansinių ataskaitų rinkinį sudaro šios ataskaitos:

- Finansinės būklės ataskaita, kurios forma patvirtinta Lietuvos Respublikos finansų ministro 2013-01-31 įsakymu Nr. 1K-045 „Dėl finansų ministro 2007 m. gruodžio 19 d. įsakymo Nr. 1K-378 „Dėl viešojo sektoriaus apskaitos ir finansinės atskaitomybės 2-ojo standarto patvirtinimo“ pakeitimo“;

- Veiklos rezultatų ataskaita, kurios forma patvirtinta Lietuvos Respublikos finansų ministro 2013-01-31 įsakymu Nr. 1K-046 „Dėl finansų ministro 2009 m. gruodžio 16 d. įsakymo Nr. 1K-457 „Dėl viešojo sektoriaus apskaitos ir finansinės atskaitomybės 3-ojo standarto patvirtinimo“ pakeitimo“;

- Grynojo turto pokyčių ataskaita, kurios forma patvirtinta Lietuvos Respublikos finansų ministro 2013-01-31 įsakymu Nr. 1K-047 „Dėl finansų ministro 2007 m. gruodžio 19 d. įsakymo Nr. 1K-380 „Dėl viešojo sektoriaus apskaitos ir finansinės atskaitomybės 4-ojo standarto patvirtinimo“ pakeitimo“;

- Pinigų srautų ataskaita, kurios forma patvirtinta Lietuvos Respublikos finansų ministro 2013-01-31 įsakymu Nr. 1K-048 „Dėl finansų ministro 2008 m. sausio 9 d. įsakymo Nr. 1K-011 „Dėl viešojo sektoriaus apskaitos ir finansinės atskaitomybės 5-ojo standarto patvirtinimo“ pakeitimo“;

- Finansinių ataskaitų aiškinamasis raštas, kurio turinys patvirtintas Lietuvos Respublikos finansų ministro 2012-02-09 įsakymu Nr. 1K-049 „Dėl finansų ministro 2008 m. rugpjūčio 18 d. įsakymo Nr. 1K-247 „Dėl viešojo sektoriaus apskaitos ir finansinės atskaitomybės 6-ojo standarto patvirtinimo“ pakeitimo“.

VLK ir TLK konsoliduotųjų finansinių ataskaitų rinkinys sudaromas ir teikiamas Lietuvos Respublikos finansų ministerijai Lietuvos Respublikos finansų ministerijos nustatytais terminais.

Pagrindiniai apskaitos principai, taikyti rengiant Valstybinės ligonių kasos ir TLK 2017 m. finansines ataskaitas, yra šie:

Finansinių ataskaitų valiuta

Nuo 2015 m. sausio 1 d. Lietuvos Respublikoje įvedus piniginių vienetą eurą, VLK ir TLK apskaita tvarkoma ir finansinės ataskaitos sudaromos eurais. Konsoliduotosios finansinės ataskaitos sudarytos tūkstančiais eurų.

Nematerialusis turtas

Nematerialusis turtas yra pripažįstamas, jei atitinka nematerialiojo turto apibrėžimą ir šiuos nematerialiojo turto pripažinimo kriterijus:

- yra lengvai atskiriamas nuo kitų turto vienetų;
- pagrįstai tikėtina, kad viešojo sektoriaus subjektas būsimaisiais laikotarpiais iš turto gaus ekonominės naudos;
- galima patikimai nustatyti turto įsigijimo ar pasigaminimo savikainą;
- viešojo sektoriaus subjektas turi teisę tuo turtu disponuoti (įskaitant teisę apriboti jį naudoti kitiems) ir jį kontroliuoti.

Nematerialusis turtas pirminio pripažinimo metu apskaitoje yra registruojamas įsigijimo savikaina. Išlaidos, patirtos po piršto ar susikurto nematerialiojo turto pirminio pripažinimo, didina nematerialiojo turto įsigijimo savikainą tik tais atvejais, kai galima patikimai nustatyti, kad patobulintas nematerialusis turtas teiks didesnę ekonominę naudą, t. y. kad atliktas esminis nematerialiojo turto pagerinimas.

Išankstiniai mokėjimai už nematerialiųjų turtą apskaitoje registruojami nematerialiojo turto sąskaitose.

Po pirminio pripažinimo nematerialusis turtas, kurio naudingo tarnavimo laikas ribotas, finansinėse ataskaitose yra parodomas įsigijimo savikaina, atėmus sukauptą amortizaciją ir nuvertėjimą, jei jis yra.

Nematerialiojo turto amortizuojamoji vertė yra nuosekliai paskirstoma per visą nustatytą turto naudingo tarnavimo laiką tiesiogiai proporcingu metodu. Nematerialiojo turto vieneto amortizacija pradeda skaičiuoti nuo kito mėnesio, kai turtas pradamas naudoti, pirmos dienos ir nebeskaičiuojama nuo kito mėnesio, kai naudojamo nematerialiojo turto likutinė vertė sutampa su jo likvidacine verte, kai turtas perleidžiamas, nurašomas arba kai apskaičiuojamas ir užregistruojamas to turto vieneto nuvertėjimas, lygus jo likutinės vertės sumai, pirmos dienos.

Nematerialiojo turto naudingo tarnavimo laikas, nustatytas atsižvelgiant į sutartis ar kitas juridines teises, neturi būti ilgesnis už juridinių teisių galiojimo laikotarpį. Nematerialiajam turtui Valstybinė ligonių kasa ir TLK taiko nematerialiojo turto amortizacijos normatyvus, patvirtintus teisės aktų nustatyta tvarka.

Valstybinė ligonių kasa ir TLK nematerialusis turtas pagal turto grupes amortizuojamas:

Nematerialiojo turto grupė:

Naudingo tarnavimo laikas:

Programinė įranga ir jos licencijos	3 metai
Patentai, licencijos	4 metai
Kitas nematerialusis turtas	2 metai

Ilgalaikis materialusis turtas

Ilgalaikis materialusis turtas pripažįstamas ir registruojamas apskaitoje, jei jis atitinka ilgalaikio materialiojo turto apibrėžimą ir šiuos ilgalaikio materialiojo turto pripažinimo kriterijus:

- pagrįstai tikėtina, kad viešojo sektoriaus subjektas būsimaisiais laikotarpiais iš turto gaus ekonominės naudos;
- galima patikimai nustatyti turto įsigijimo ar pasigaminimo savikainą;
- viešojo sektoriaus subjektas turi teisę tuo turtu disponuoti (įskaitant teisę apriboti jį naudoti kitiems) ir jį kontroliuoti.

Įsigytas ilgalaikis materialusis turtas pirminio pripažinimo momentu apskaitoje registruojamas įsigijimo (pasigaminimo) savikaina.

Išankstiniai mokėjimai už ilgalaikį materialiųjų turtą apskaitoje registruojami tam skirtose ilgalaikio materialiojo turto sąskaitose.

Po pirminio pripažinimo ilgalaikis materialusis turtas, išskyrus žemę, finansinėse ataskaitose rodomas įsigijimo savikaina, atėmus sukauptą nusidėvėjimą ir nuvertėjimą, jei jis yra. Žemė po pirminio pripažinimo finansinėse ataskaitose rodoma tikrąja verte.

Ilgalaikio materialiojo turto nudėvimoji vertė yra nuosekliai paskirstoma per visą turto naudingo tarnavimo laiką. Ilgalaikio materialiojo turto vieneto nusidėvėjimas pradamas skaičiuoti nuo kito mėnesio, kai turtas pradamas naudoti, pirmos dienos. Nusidėvėjimas nebeskaičiuojamas nuo kito mėnesio, kai naudojamo ilgalaikio materialiojo turto likutinė vertė sutampa su jo likvidacine

verte, kai turtas perleidžiamas, nurašomas arba kai apskaičiuojamas ir užregistruojamas to turto vieneto nuvertėjimas, lygus jo likutinės vertės sumai, pirmos dienos.

Ilgalaikio materialiojo turto nusidėvėjimas skaičiuojamas taikant tiesiogiai proporcingą (tiesinį) metodą pagal konkrečius materialiojo turto nusidėvėjimo normatyvus, patvirtintus teisės aktų nustatyta tvarka.

Kai turtas parduodamas arba nurašomas, jo įsigijimo savikaina, sukauptas nusidėvėjimas ir, jei yra, nuvertėjimas nurašomi. Pardavimo pelnas ar nuostoliai parodomi atitinkamame veiklos rezultatų ataskaitos straipsnyje.

Ilgalaikio materialiojo turto rekonstravimas, remontas ar kiti darbai pripažįstami esminiu turto pagerinimu, jei padidina turto funkcijų apimtį arba pailgina turto naudingo tarnavimo laiką, arba iš esmės pagerina jo naudingąsias savybes. Šių darbų verte didinama ilgalaikio materialiojo turto įsigijimo savikaina ir (arba) patikslinamas likęs turto naudingo tarnavimo laikas. Jei atlikti darbai nepagerina naudingųjų ilgalaikio materialiojo turto savybių ar nepadidina turto funkcijų apimtį, arba nepailgina jo naudingo tarnavimo laiko, jie nepripažįstami esminiu pagerinimu, o šių darbų vertė pripažįstama ataskaitinio laikotarpio sąnaudomis.

Valstybinės ligonių kasos ir TLK ilgalaikis materialusis turtas pagal turto grupes nudėvimas:

Ilgalaikio materialiojo turto grupė:	Naudingo tarnavimo laikas:
Pastatai ir statiniai	15–100 metų
Mašinos ir įrenginiai	3–15 metų
Transporto priemonės	4–6 metai
Baldai ir biuro įranga	4–8 metai
Kitas ilgalaikis materialusis turtas	1–6 metai

Finansinis turtas

Valstybinės ligonių kasos ir TLK finansinis turtas yra skirstomas į ilgalaikį ir trumpalaikį.

Ilgalaikiam finansiniam turtui priskiriama:

- investicijos į nuosavybės vertybinius popierius;
- kitos ilgalaikės gautinos sumos.

Trumpalaikiam finansiniam turtui priskiriama:

- per vienerius metus gautinos sumos;
- pinigai ir pinigų ekvivalentai.

Investicijos į vertybinius popierius

Investicijos į kontroliuojamus subjektus (jeigu Valstybinė ligonių kasa ar TLK turėtų daugiau nei 50 proc. balsavimo teisių), asocijuotuosius subjektus (jeigu Valstybinė ligonių kasa ar TLK turėtų nuo 20 proc. iki 50 proc. balsavimo teisių) ir kitus subjektus (jeigu Valstybinė ligonių kasa ar TLK turėtų mažiau nei 20 proc. balsavimo teisių) Valstybinė ligonių kasa ar TLK apskaitose pirminio pripažinimo momentu registruojamos ir finansinėse ataskaitose rodomos įsigijimo savikaina.

Investicijos į asocijuotuosius subjektus, išskyrus viešąsias įstaigas, konsoliduotųjų finansinių ataskaitų rinkinyje rodomos taikant nuosavybės metodą. Iš asocijuotųjų subjektų gauti dividendai sumažina investicijos balansinę vertę.

Investicijas registruojant apskaitoje savikainos metodu, po įsigijimo jų vertė nėra koreguojama priklausomai nuo įmonės ar viešosios įstaigos veiklos rezultato, tačiau koreguojama įvertinant investicijų nuvertėjimą.

Dividendų pajamos (kai investicija registruojama savikainos metodu) yra registruojamos finansinės ir investicinės veiklos pajamų sąskaitose. Paskelbus dividendus, Valstybinė ligonių kasa ar TLK pripažįsta apskaitoje dividendų pajamas ir pervestinas dividendų pajamas, atitinkamai gautinas dividendų sumas ir mokėtinas į biudžetą dividendų sumas.

Investicijos į kontroliuojamus viešojo sektoriaus subjektus apima investicijas į kitas biudžetines įstaigas. Investicijos į biudžetines įstaigas rodomos nebalansinėse sąskaitose, nes jų vertė yra lygi nuliui.

Pervedamas finansavimas TLK nelaikomas investicijomis, todėl Valstybinės ligonių kasos finansinėje atskaitomybėje investicijų vertė į TLK yra lygi nuliui

Gautinos sumos

Gautinos sumos Valstybinės ligonių kasos ir TLK apskaitoje turi būti registruojamos tada, kai įgyjama teisė gauti pinigus ar kitą finansinį turtą (17-asis VSAFAS „Finansinis turtas ir finansiniai įsipareigojimai“). Registruojant gautinas sumas, jos įvertinamos įsigijimo savikaina. Pirmą kartą pripažindamos gautinas sumas, išskyrus gautinas sumas, kurios paskesnio įvertinimo metu įvertinamos amortizuota savikaina ir kurio įsigijimo metu nebuvo išleista pinigų, VLK ir TLK įvertinta jį įsigijimo savikaina, kurią sudaro sumokėta arba mokėtina už jį suma arba kito perduoto turto vertė. Gautinos sumos, kurios paskesnio įvertinimo metu vertinamos amortizuota savikaina ir kurio atsiradimo metu nebuvo išleista pinigų, ir pirminio pripažinimo metu vertinamos amortizuota savikaina.

Pinigai ir pinigų ekvivalentai

Pinigus sudaro pinigai kasoje ir banko sąskaitose. Pinigų ekvivalentai yra trumpalaikės, likvidžios investicijos, kurios gali būti greitai ir lengvai iškeičiamos į žinomą pinigų sumą. Tokių investicijų terminas neviršija trijų mėnesių, o vertės pokyčių rizika yra labai nedidelė.

Atsargos

Pirminio pripažinimo metu atsargos įvertinamos įsigijimo (pasigaminimo) savikaina, o sudarant finansines ataskaitas – įsigijimo (pasigaminimo) savikaina ar grynąja galimo realizavimo verte, atsižvelgiant į tai, kuri iš jų mažesnė.

Atsargos gali būti nukainojamos iki grynosios galimo realizavimo vertės tam, kad jų balansinė vertė neviršytų būsimos ekonominės naudos ar paslaugų vertės, kurią tikimasi gauti šias atsargas pardavus, išmainius, paskirsčius ar panaudojus. Kai atsargos (taip pat ir nebaigtos vykdyti sutartys) parduodamos, išmainomos ar perduodamos, jų balansinė vertė pripažįstama sąnaudomis to laikotarpio, kuriuo pripažįstamos atitinkamos pajamos arba suteikiamos viešosios paslaugos. Atsargų sunaudojimas arba pardavimas apskaitoje registruojamas pagal nuolat apskaitomų atsargų būdą, kai buhalterinėje apskaitoje registruojama kiekviena su atsargų sunaudojimu arba pardavimu susijusi operacija.

Prie atsargų priskiriamas neatiduotas naudoti ūkinis inventorių. Atiduoto naudoti inventoriaus vertė iš karto įtraukiama į sąnaudas, taikant FIFO metodą.

Finansavimo sumos

Valstybinė ligonių kasa ir TLK apskaitoje registruoja gautinas, gautas finansavimo sumas ir finansavimo pajamas.

Gautinos finansavimo sumos pripažįstamos ir registruojamos apskaitoje kaip turtas ir kaip finansavimo sumos, jeigu jos atitinka šiuos kriterijus:

- finansavimo sumų gavėjas užtikrina, kad tenkinamos finansavimo sumų davėjo jam nustatytos sąlygos gauti finansavimo sumas;
- yra finansavimo sumų davėjo sprendimų ar kitų rašytinių įrodymų, kad finansavimo sumos bus suteiktos ir pinigai bus pervesti ar kitas turtas bus perduotas;
- finansavimo sumų dydis gali būti patikimai įvertintas.

Kai gautinos finansavimo sumos yra gautos, finansavimo sumos perkeliamos iš gautinų finansavimo sumų į gautų finansavimo sumų sąskaitą.

Gautos finansavimo sumos apskaitoje pripažįstamos ir registruojamos ir jei turtas gaunamas iš kitų subjektų nemokamai arba už simbolinį atlygį.

Finansavimo pajamomis pripažįstama:

- ta finansavimo sumų ilgalaikiam nematerialiajam, materialiajam turtui, biologiniam turtui ir atsargoms įsigyti dalis, kiek per tą laikotarpį yra pripažinta sąnaudų, susijusių su tuo turtu, t. y. ta dalimi, kiek to turto yra nudėvima (amortizuojama) ar dėl kitų priežasčių nurašoma į sąnaudas (pavyzdžiui, pripažįstami nuvertėjimo nuostoliai, sunaudojamos atsargos ir pan.) per ataskaitinį laikotarpį;

- finansavimo sumų finansiniam turtui, išskyrus ilgalaikes gautinas sumas, įsigyti dalis, lygi pripažintai ir apskaitoje užregistruotai to turto nuvertėjimo sumai, arba kai toks turtas yra nurašomas. Nuosavybės metodo pritaikymas bei tikrosios vertės pasikeitimas neturi poveikio finansavimo sumų panaudojimui ir pripažinimui finansavimo pajamomis;

- ta finansavimo sumų kitoms išlaidoms kompensuoti dalis, išskyrus aukščiau nurodytas, atitinkanti finansuotinių sąnaudų, kurios buvo padarytos per ataskaitinį laikotarpį, sumą;

- sukauptos finansavimo pajamos.

Finansavimo sumos – iš Privalomojo sveikatos draudimo fondo, Europos Sąjungos ar kitų finansavimo šaltinių gauti arba gautini pinigai arba kitas turtas, skirtas Valstybinės ligonių kasos ir TLK nuostatuose nustatytoms funkcijoms įgyvendinti. Finansavimo sumos apima ir gautus arba gautinus pinigus, ir kitą turtą pavedimams vykdyti, kitas lėšas išlaidoms dengti ir paramos būdu gautą turtą. Finansavimo sumos nepiniginiam turtui įsigyti gaunamos kaip nemokamai gautas ilgalaikis turtas arba atsargos, įskaitant paramą, arba kaip pinigai, skirti ilgalaikiam arba trumpalaikiam nepiniginiam turtui įsigyti.

Finansavimo sumos kitoms išlaidoms dengti yra skirtos ataskaitinio laikotarpio išlaidoms (negautoms pajamoms) kompensuoti. Taip pat finansavimo sumomis, skirtomis kitoms išlaidoms kompensuoti, yra laikomos visos likusios finansavimo sumos, nepriskiriamos sumoms nepiniginiam turtui įsigyti.

Gautos (gautinos) ir panaudotos finansavimo sumos arba jų dalis pripažįstamos finansavimo pajamomis tais laikotarpiais, kuriais patiriamos su finansavimo sumomis susijusios sąnaudos.

Gautos ir kitiems viešojo sektoriaus subjektams perduotos finansavimo sumos sąnaudomis nepripažįstamos. Perdavus finansavimo sumas kitiems subjektams, mažinamos gautos finansavimo sumos.

Veiklos nuoma

Nuoma laikoma veiklos nuoma, kai didžioji dalis su turto nuosavybe susijusios rizikos ir naudos neperduodama nuomininkui, o lieka nuomotojui. Nuomos įmokos pagal veiklos nuomos sutartį yra registruojamos apskaitoje kaip sąnaudos tolygiai (tiesiniu metodu) per nuomos laikotarpį.

Finansiniai įsipareigojimai

Valstybinė ligonių kasa ir TLK fondai apskaitoje registruoja finansinius įsipareigojimus.

Finansinių įsipareigojimų apskaitos principai, metodai ir taisyklės nustatyti 17-ajame VSAFAS „Finansinis turtas ir finansiniai įsipareigojimai“, 18-ajame VSAFAS „Atidėjiniai,

neapibrėžtieji įsipareigojimai, neapibrėžtasis turtas ir poataskaitiniai įvykiai“, 19-ajame VSAFAS „Nuoma, finansinė nuoma (lizingas) ir kitos turto perdavimo sutartys“.

Visi Valstybinės ligonių kasos fondo įsipareigojimai yra finansiniai ir skirstomi į ilgalaikius ir trumpalaikius.

Finansiniai įsipareigojimai apskaitoje registruojami tik tada, kai viešojo sektoriaus subjektas prisiima įsipareigojimą sumokėti pinigus ar atsiskaityti kitu finansiniu turtu. Įsipareigojimai pagal nepradėtus vykdyti sandorius nepripažįstami finansiniais įsipareigojimais, kol jie neatitinka finansinio įsipareigojimo apibrėžimo.

Pirmą kartą pripažįstant finansinį įsipareigojimą, išskyrus finansinį įsipareigojimą, kuris paskesnio įvertinimo metu įvertinamas amortizuota savikaina ir kurio atsiradimo metu nebuvo gauta pinigų, jis įvertinamas įsigijimo savikaina. Su sandorių sudarymu susijusios pripažįstamos pagrindinės arba kitos veiklos sąnaudomis tuo laikotarpiu, kai jos susidaro. Finansinis įsipareigojimas, kuris paskesnio įvertinimo metu įvertinamas amortizuota savikaina ir kurio atsiradimo metu nebuvo gauta pinigų, ir pirminio pripažinimo metu vertinamas amortizuota savikaina.

Pajamos

Pajamų apskaitai taikomas kaupimo principas. Finansavimo pajamos pripažįstamos tuo pačiu laikotarpiu, kai yra patiriamos su šiomis pajamomis susijusios sąnaudos.

Pajamos, išskyrus finansavimo pajamas, pripažįstamos, kai tikėtina, kad Valstybinė ligonių kasa ar TLK gaus su sandoriu susijusią ekonominę naudą, kai galima patikimai įvertinti pajamų sumą ir kai galima patikimai įvertinti su pajamų uždirbimu susijusias sąnaudas. Pardavimo ir paslaugų pajamos registruojamos atėmus suteiktas nuolaidas.

Pajamomis laikoma tik pačios Valstybinės ligonių kasos ar TLK gaunama ekonominė nauda. Pajamomis nepripažįstamos trečiųjų asmenų vardu surinktos sumos, kadangi tai nėra Valstybinės ligonių kasos ar TLK gaunama ekonominė nauda.

Pajamos registruojamos apskaitoje ir rodomos finansinėse ataskaitose tą ataskaitinį laikotarpį, kurį yra uždirbamos, t. y. kurį suteikiamos viešosios paslaugos, atliekami darbai ar parduodamos prekės ar kt., neatsižvelgiant į pinigų gavimo laiką.

Sąnaudos

Sąnaudos apskaitoje pripažįstamos vadovaujantis kaupimo ir palyginamumo principais tuo ataskaitiniu laikotarpiu, kai uždirbamos su jomis susijusios pajamos, neatsižvelgiant į pinigų išleidimo laiką. Tais atvejais, kai per ataskaitinį laikotarpį padarytų išlaidų neįmanoma tiesiogiai susieti su tam tikrų pajamų uždirbimu ir jos neduos ekonominės naudos ateinančiais ataskaitiniais laikotarpiais, šios išlaidos pripažįstamos sąnaudomis tą patį laikotarpį, kada buvo patirtos.

Sąnaudų dydis įvertinamas sumokėta arba mokėtina pinigų arba jų ekvivalentų suma. Tais atvejais, kai numatytas ilgas atsiskaitymo laikotarpis ir palūkanos nėra išskirtos iš bendros mokėtinos sumos, sąnaudų dydis įvertinamas diskontuojant atsiskaitymo sumą ir taikant rinkos palūkanų normą.

Sandoriai užsienio valiuta

Sandoriai užsienio valiuta pirminio pripažinimo metu registruojami apskaitoje pagal sandorio dieną galiojusį Lietuvos banko skelbiamą užsienio valiutos kursą. Pelnas ir nuostoliai iš sandorių užsienio valiuta bei iš užsienio valiuta išreikšto turto ir įsipareigojimų likučių perkainojimo dieną yra registruojami finansinės ir investicinės veiklos pajamų ar sąnaudų sąskaitose.

Turto nuvertėjimas

Finansinio turto vertė yra sumažėjusi, jei jo balansinė vertė yra didesnė už tikėtiną atgauti už tą finansinį turtą sumą. Paskutinę kiekvieno ataskaitinio laikotarpio dieną VLK ir TLK nustato, ar yra požymių, kad finansinio turto (ar panašaus finansinio turto vienetų grupės) balansinė vertė gali būti sumažėjusi. Jei pasirodo, kad tokių požymių esama, nustatoma už tą turtą (ar panašaus finansinio turto vienetų grupę) tikėtina atgauti suma. Nuostolio dėl finansinio turto nuvertėjimo dydį rodo to finansinio turto balansinės vertės ir už jį atgautinos sumos skirtumas. Finansinio turto nuvertėjimo nuostoliai apskaitoje registruojami apskaičiuota nuvertėjimo suma mažinant turto balansinę vertę ir ta pačia suma registruojant ataskaitinio laikotarpio finansinės ir investicinės veiklos sąnaudas, išskyrus gautinų sumų nuvertėjimo nuostolius, kurie yra priskiriami pagrindinės ar kitos veiklos sąnaudoms.

Išankstinių apmokėjimų nuvertėjimas yra vertinamas tik tuomet, jeigu yra požymių, kad paslaugos arba prekės, už kurias buvo sumokėta, arba jų dalis nebus gauta. Išankstinių apmokėjimų nuvertėjimas yra nustatomas proporcingai neatgautinai prekių ar paslaugų daliai.

Nuostoliai dėl turto nuvertėjimo apskaitoje pripažįstami pagal nuvertėjimo požymius. Sudarant finansinių ataskaitų rinkinį, yra nustatoma, ar yra turto nuvertėjimo požymių. Jeigu yra vidinių ar išorinių nuvertėjimo požymių, nustatoma turto atsiperkamoji vertė ir ji palyginama su turto balansine verte.

Nuostoliai dėl turto nuvertėjimo apskaitoje registruojami apskaičiuotų nuostolių suma mažinant turto balansinę vertę ir ta pačia suma registruojant ataskaitinio laikotarpio pagrindinės veiklos sąnaudas.

Turto nuvertėjimas nėra tolygus turto nurašymui. Turtui nuvertėjus mažinama turto vieneto balansinė vertė, tačiau išsaugoma informacija apie turto įsigijimo savikainą, t. y. turto vieneto įsigijimo savikainą apskaitoje lieka tokia pati kaip iki nuvertėjimo nustatymo, o nuvertėjimas registruojamas atskiroje sąskaitoje. Turto nuvertėjimas apskaitoje yra registruojamas ne didesne nei turto balansinė vertė.

Kai vėlesnį ataskaitinį laikotarpį, pasikeitus aplinkybėms, atkuriamą anksčiau pripažintą turto nuvertėjimo sumą, turto balansinė vertė po nuvertėjimo atkūrimo negali viršyti jo balansinės vertės, kuri būtų buvusi, jeigu turto nuvertėjimas nebūtų buvęs pripažintas.

Pripažinus ilgalaikio materialiojo ar nematerialiojo turto nuvertėjimo nuostolį, perskaičiuojamos būsimiesiems ataskaitiniams laikotarpiams tenkančios turto nusidėvėjimo (amortizacijos) sumos, kad turto nudėvimoji (amortizuojamoji) vertė po nuvertėjimo būtų tolygiai paskirstyta per visą likusį jo naudingo tarnavimo laiką, t. y. nuvertėjimo suma nudėvima per likusį naudingo tarnavimo laiką, mažinant nusidėvėjimo sąnaudas.

Atidėjinių apskaita

Apskaitoje atidėjiniais pripažįstami įsipareigojimai išmokėti kompensacijas apdraustiesiems, įtrauktiems į eilę Privalomojo sveikatos draudimo fondo (toliau – PSDF) lėšomis apmokamoms medicinos pagalbos priemonėms ir sveikatos priežiūros paslaugoms gauti, kai jie, norėdami greičiau gauti šias priemones ar paslaugas, savo lėšomis už jas sumoka, jei pagrįstai tikėtina, kad VLK šią teisinę prievolę turės padengti turtu, t. y. apdraustajam kompensuoti jo sumokėtą sumą, tačiau nėra galimybės tiksliai nustatyti įsipareigojimo įvykdymo laiko. Sveikatos apsaugos ministro įsakymuose dėl kompensacijų asmenims medicinos pagalbos priemonių bei sveikatos priežiūros paslaugų įsigijimo išlaidoms padengti nėra numatytas terminas, kada asmeniui po kreipimosi į VLK arba TLK turi būti išmokama kompensacija (t. y. esamo įsipareigojimo sumokėti kompensaciją asmeniui terminas nėra įvardinamas), o šis terminas priklauso nuo nuolat kintančios sudarytos asmenų, kurie turi teisę gauti kompensaciją, eilės bei nuo skiriamų asignavimų iš PSDF atskiroms kompensacijų rūšims mokėti. Atsižvelgiant į tai, kas išdėstyta, ir į tai, kad kompensacijoms

skiriami asignavimai yra riboti, vadovaudamiesi turinio viršenybės prieš formą principu, nustatytu Viešojo sektoriaus atskaitomybės įstatyme, minėti atidėjiniai pagal ekonominę prasmę priskirtini prie trumpalaikių.

Neapibrėžtieji įsipareigojimai ir neapibrėžtasis turtas

Neapibrėžtieji įsipareigojimai ir neapibrėžtasis turtas registruojami nebalansinėse sąskaitose. Neapibrėžtieji įsipareigojimai nerodomi nei finansinės būklės ataskaitoje, nei veiklos rezultatų ataskaitoje, o informacija apie juos pateikiama aiškinamajame rašte. Kai tikimybė, kad turtą reikės panaudoti įsipareigojimui padengti, yra labai maža, informacija apie juos aiškinamajame rašte nebūtina. Informacija apie neapibrėžtąjį turtą ir įsipareigojimus turi būti peržiūrima ne rečiau negu kiekvieno ketvirčio paskutinę dieną, siekiant užtikrinti, kad pasikeitimai būtų tinkamai pateikti aiškinamajame rašte.

Neapibrėžtasis turtas finansinėse ataskaitose nerodomas, kol nėra aišku, ar jis duos fondui ekonominės naudos. Jei ekonominė nauda tikėtina, tačiau nėra tikra, kad ji bus gauta, informacija apie neapibrėžtąjį turtą pateikiama aiškinamajame rašte.

Tarpusavio užskaitos ir palyginamieji skaičiai

Sudarant finansinių ataskaitų rinkinį, turto ir įsipareigojimų, taip pat pajamų ir sąnaudų tarpusavio užskaita negalima, išskyrus atvejus, kai konkretus VSAFAS reikalauja būtent tokios užskaitos.

Palyginamieji skaičiai yra koreguojami, kad atitiktų ataskaitinių metų finansinius rezultatus. Apskaitos principų ir apskaitinių įverčių pasikeitimai, sudarant ataskaitinio laikotarpio finansinių ataskaitų rinkinį, pateikiami aiškinamajame rašte.

Informacijos pagal segmentus pateikimas

VLK ir TLK apskaitoje registruojamos pagrindinės veiklos sąnaudos ir pagrindinės veiklos išmokos priskiriamos sveikatos apsaugos segmentui.

Apskaitos politikos keitimas

VLK ir TLK pasirinktą apskaitos politiką taiko nuolat arba gana ilgą laiką tam, kad būtų galima palyginti įvairių ataskaitinių laikotarpių finansines ataskaitas. Tokio palyginimo reikia VLK ir TLK finansinės būklės, veiklos rezultatų, grynojo turto ir pinigų srautų keitimosi tendencijoms nustatyti.

VLK ir TLK pasirenka ir taiko apskaitos politiką remdamasi nuostatomis, pateiktomis 1-ajame VSAFAS „Informacijos pateikimas finansinių ataskaitų rinkinyje“. Ūkinių operacijų ir ūkinių įvykių pripažinimo, apskaitos ar dėl jų atsirandančio turto, įsipareigojimų, finansavimo sumų, pajamų ir (arba) sąnaudų vertinimo apskaitoje pakeitimas yra laikomas apskaitos politikos keitimu.

Apskaitos politika keičiama pasikeitus VSAFAS arba jei to reikalauja kiti teisės aktai. Apskaitos politikos keitimas finansinėse ataskaitose parodomas taikant retrospektyvinį būdą, t. y. nauja apskaitos politika taikoma taip, lyg ji visada būtų buvusi naudojama, todėl pakeista apskaitos politika ūkinėms operacijoms ir ūkiniams įvykiams pritaikoma nuo jų atsiradimo. Poveikis, kurį apskaitos politikos keitimas daro einamojo ataskaitinio laikotarpio informacijai ir darytų ankstesnių ataskaitinių laikotarpių informacijai, registruojamas apskaitoje tą ataskaitinį laikotarpį, kurį apskaitos politika pakeičiama, ir rodomas einamojo ataskaitinio laikotarpio veiklos rezultatų ataskaitos eilutėje „Apskaitos politikos keitimo bei esminių klaidų taisymo įtaka“ (sąskaitų plano 9 klasės sąskaitos). Šioje eilutėje yra rodoma apskaitos politikos keitimo poveikio dalis, susijusi su ankstesniais

ataskaitiniais laikotarpiais. Lyginamoji ankstesnio ataskaitinio laikotarpio informacija finansinėse ataskaitose pateikiama tokia, kokia buvo, t. y. nekoreguojama.

Apskaitinių įverčių keitimas

Apskaitiniai įverčiai yra peržiūrimi tuo atveju, jei pasikeičia aplinkybės, kuriomis buvo remtasi atliekant įvertinimą, arba atsiranda papildomos informacijos ar kitų įvykių.

Apskaitinio įverčio pasikeitimo poveikis nustatant grynąjį perviršį ar deficitą priskiriamas:

- laikotarpiui, kada įvyko pasikeitimas, jei jis turi įtakos tik tam laikotarpiui;
- laikotarpiui, kada įvyko pasikeitimas, ir vėlesniems laikotarpiams, jei pasikeitimas turi įtakos ir jiems.

Apskaitinio įverčio pasikeitimo rezultatas įtraukiamas į tą veiklos rezultatų ataskaitos eilutę, kurioje buvo parodytas pirminis įvertis, nebent pasikeitimas ataskaitiniu laikotarpiu turi įtakos tik finansinės būklės ataskaitos straipsniams. Informacija, susijusi su apskaitinio įverčio pakeitimu, pateikiama aiškinamajame rašte.

Apskaitos politika laikomas pasirinktas apskaitos metodas, o apskaitiniu įverčiu laikomas VLK ir TLK pasirinktas tam tikras dydis (pvz., nusidėvėjimui apskaičiuoti – nusidėvėjimo normatyvas).

Apskaitos klaidų taisymas

Ataskaitiniu laikotarpiu gali būti pastebėtos apskaitos klaidos, padarytos praėjusių ataskaitinių laikotarpių finansinėse ataskaitose. Apskaitos klaida laikoma esmine, jei jos vienos vertinė išraiška arba kartu su kitų to ataskaitinio laikotarpio klaidų vertinėmis išraiškėmis yra didesnė nei 0,5 proc. nuo per finansinius metus planuojamų gauti finansavimo sumų vertės (rengiant metines finansines ataskaitas – skaičiuojama nuo per finansinius metus gautų finansavimo sumų vertės).

Ir esminės, ir neesminės apskaitos klaidos taisomos einamojo ataskaitinio laikotarpio finansinėse ataskaitose. Apskaitos klaidų taisymo įtaka finansinėse ataskaitose parodoma taip:

- jei apskaitos klaida nėra esminė, jos taisymas registruojamas toje pačioje sąskaitoje, kurioje buvo užregistruota klaidinga informacija, ir parodomas toje pačioje veiklos rezultatų ataskaitos eilutėje, kurioje buvo pateikta klaidinga informacija;
- jei apskaitos klaida esminė, jos taisymas registruojamas tam skirtoje sąskaitoje (9 sąskaitų plano klasėje) ir parodomas veiklos rezultatų ataskaitos eilutėje „Apskaitos politikos keitimo bei esminių apskaitos klaidų taisymo įtaka“. Lyginamoji ankstesniojo ataskaitinio laikotarpio finansinė informacija pateikiama tokia, kokia buvo, t. y. nekoreguojama. Su esminės klaidos taisymu susijusi informacija pateikiama aiškinamajame rašte.

III. PASTABOS

1 pastaba. Apskaitos politikos ir apskaitinių įvertinimų keitimas, klaidų taisymas

Per ataskaitinį laikotarpį apskaitos politika keičiama nebuvo.

Viešojo sektoriaus apskaitos ir ataskaitų konsolidavimo informacinėje sistemoje (VSAKIS) suformuotose antrojo finansinių ataskaitų konsolidavimo lygio ataskaitose tūkstančiais eurų dėl sumų apvalinimo yra 0,01 tūkst. Eur paklaidų.

Dėl ankstesniais metais įvykusios techninės klaidos (nesudengta gautina suma) 2017 metais mažinamas iš UAB „Kraujo donorystės centras“ gautinos sumos likutis 28,57 tūkst. Eur.

2 pastaba. Informacija pagal veiklos segmentus

Informacija apie ataskaitinio laikotarpio ir praėjusio ataskaitinio laikotarpio pagrindinės veiklos sąnaudas ir pagrindinės veiklos pinigų srautus pagal veiklos segmentus pateikiama pagal 25-ojo VSAFAS „Segmentai“ priede nustatytą formą „Ataskaitinio laikotarpio informacija pagal veiklos segmentus“ (P2 priedas).

Valstybinė ligonių kasa ir teritorinės ligonių kasos apskaitos veiklą vykdo pagal valstybės funkcijos veiklos segmentą „Sveikatos apsauga“.

Finansinės būklės ataskaita

3 pastaba. Nematerialusis turtas

Informacija apie nematerialųjį turtą pateikiama pagal 13-ojo VSAFAS „Nematerialusis turtas“ 1 priede nustatytą formą „Nematerialiojo turto balansinės vertės pasikeitimas per ataskaitinį laikotarpį“ (P3 priedas).

Per 2017 metus įsigyta nematerialiojo turto – 1 486,16 tūkst. Eur vertės.

Nurašyta pilnai amortizuotos programinės įrangos ir jos licencijų – 9,0 tūkst. Eur – teritorinių ligonių kasų pripažinta nereikalinga (negalima) naudoti.

Nebaigti projektai ataskaitinio laikotarpio pabaigoje – 1 561,52 tūkst. Eur - 2014 metais pradėta vykdyti Eilių valdymo sprendimo paslaugų sutartis (VLK centralizuotai perkamų vaistų ir medicinos pagalbos priemonių apskaitos bei kompensacijos laukimo eilių valdymo modulis), 2017 metais pradėta diegti Detalios paciento lygio sąnaudų apskaitos informacinė sistema (DPLSA).

Palyginus su praėjusiu ataskaitiniu laikotarpiu padidėjo nematerialiojo turto, kuris yra visiškai amortizuotas, tačiau vis dar naudojamas veikloje.

Ataskaitinio laikotarpio pabaigoje turto, naudojamo pagal finansinę nuomą (lizingą) VLK ir teritorinės ligonių kasos neturėjo.

4 pastaba. Ilgalaikis materialusis turtas

Informacija apie ilgalaikį materialųjį turtą pateikiama pagal 12-ojo VSAFAS „Ilgalaikis materialusis turtas“ 1 priede nustatytą formą „Ilgalaikio materialiojo turto balansinės vertės pasikeitimas per ataskaitinį laikotarpį“ (P4 priedas).

Per 2017 metus įsigyta ilgalaikio materialiojo turto – 206,39 tūkst. Eur vertės.

Neatlygintinai gautas turtas – 9,96 tūkst. Eur - Vilniaus TLK pagal 2017-04-07 Nekilnojamojo turto registro centrinio banko išrašą patikslino 2012 metais iš UAB žurnalas „Sveikata“ patikėjimo teise gauto turto dydį ir vertę 9,82 tūkst. Eur bei Panevėžio TLK gavo nemokamai garažą 0,14 tūkst. Eur vertės su 0,04 tūkst. Eur nusidėvėjimu.

Nekilnojamosios turto vertybės bei infrastruktūra ir kiti statiniai – Panevėžio TLK pastatas ir aikštelė prie pastato.

VLK ir teritorinės ligonių kasos iš ilgalaikio materialiojo turto, pripažinto nereikalingu (negalimu naudoti), 21,42 tūkst. Eur įsigijimo vertės pardavė, 79,47 tūkst. Eur įsigijimo vertės nurašė bei 192,91 tūkst. Eur įsigijimo vertės iškelė į atsargas (atliko pergrupavimą).

Ilgalaikis materialusis turtas, laikinai nenaudojamas veikloje – nauja kompiuterinė ir biuro įranga bei Vilniaus TLK patalpų dalis.

Per ataskaitinį laikotarpį ilgalaikio materialiojo turto nuvertėjimo nustatyta nebuvo.

Informacija apie pagal panaudos sutartis perduoto turto balansinę vertę pagal turto grupes paskutinę ataskaitinio laikotarpio dieną:

- Valstybei nuosavybės teise priklausančių patalpų panaudos sutartimi VLK perdavė Nacionalinei žemės tarnybai prie Žemės ūkio ministerijos laikinai neatlygintinai valdyti ir naudotis pastato, esančio Kalvarijų 147, Vilniuje, patalpomis (likutinė vertė – 1 130,99 tūkst. Eur), Panevėžio TLK patikėjimo teise valdomų patalpų dalį (167,27 kv.m) pagal panaudos sutartį perdavė naudotis Neįgalumo ir darbingumo nustatymo tarnybai prie Socialinės apsaugos ir darbo ministerijos iki 2028 metų (pastato dalies balansinė vertė – 88,01 tūkst. Eur).

Nuomos įmokų, pripažintų laikotarpio sąnaudomis - 61,16 tūkst. Eur – TLK įmokos už nuomojamas patalpas.

Informacija apie pagal panaudos sutartis gauto turto vertę, nurodytą sutartyje pagal turto grupes paskutinę ataskaitinio laikotarpio dieną:

Panaudos sutartis dėl žemės sklypų sudarė VLK, Vilniaus, Kauno ir Panevėžio teritorinės ligonių kasos.

Panaudos sutartis dėl naudojimosi patalpomis sudarė VLK ir visos teritorinės ligonių kasos – savo reikmėms bei gyventojų aptarnavimui.

Panaudos sutartį dėl medžiagų, žaliavų ir ūkinio inventoriaus sudarė Panevėžio TLK.

Sudarytos panaudos sutartys laikotarpiui:

Eil. Nr.	Panaudos sutarčių pobūdis	Sutarties terminas (metai)
1	2	3
1	Ilgalaikės sutartys	iki 2098 m.
2	Trumpalaikės sutartys	
3	Iš viso	

5 pastaba. Atsargos

Informacija apie atsargas pateikiama pagal 8-ojo VSAFAS „Atsargos“ 1 priede nustatytą formą „Atsargų vertės pasikeitimas per ataskaitinį laikotarpį“ (P8 priedas).

Per 2017 metus įsigyta atsargų 861,06 tūkst. Eur vertės, iš jų 651,29 tūkst. Eur - Europos sveikatos draudimo kortelių ruošiniai ir jų spausdinimo medžiagos; kompensuojamųjų vaistų pasai ir jų tituliniai lapai; sveikatos priežiūros specialisto tapatybę patvirtinantys lipdukai bei 209,77 tūkst. Eur - kanceliarinės, kitos ūkinės prekės ir atsargos, skirtos VLK bei teritorinių ligonių kasų veiklai vykdyti.

Nemokamai gautos atsargos – 0,04 tūkst. Eur – Vilniaus TLK iš fizinio asmens gautos atsargos.

Pergrupavimai – 192,91 tūkst. Eur – ilgalaikis materialusis turtas teritorinių ligonių kasų pripažintas nereikalingu (negalimu naudoti), skirtas parduoti aukcione, perkeltas į atsargas. Kadangi šis turtas buvo visiškai nudėvėtas, šiai sumai taip pat atlikti ir nuvertėjimo pergrupavimai.

Ilgalaikio materialiojo turto, pripažinto nereikalingu (negalimu naudoti), ir perkulto į atsargas, dalis buvo parduota viešosiuose aukcionuose (įsigijimo vertė 106,41 tūkst. Eur), dalis nurašyta 2017 metais (įsigijimo vertė 228,83 tūkst. Eur).

6 pastaba. Išankstiniai apmokėjimai

Informacija apie išankstinius apmokėjimus ataskaitinio laikotarpio pabaigoje pateikiama pagal 6-ojo VSAFAS „Finansinių ataskaitų aiškinamasis raštas“ 6 priede nustatytą formą „Informacija apie išankstinius apmokėjimus“ (P9 priedas).

Išankstiniai apmokėjimai tiekėjams – 44,92 tūkst. Eur, iš jų 34,26 tūkst. Eur - pagal Lietuvos Respublikos sveikatos apsaugos ministerijos komisijos sprendimams dėl pacientų konsultacijų, ištyrimo, gydymo Europos Sąjungos ir kitose šalyse priimtus 2001 – 2006 metų posėdžių protokolus, už pacientus VLK atlikti išankstiniai apmokėjimai. Iki 2017-12-31 išlaidas patvirtinančių dokumentų 34,26 tūkst. Eur sumai nebuvo gauta. Vadovaujantis Valstybinės ligonių kasos prie Sveikatos apsaugos ministerijos 2016 m. gruodžio 30 d. nuolatinės inventorizavimo komisijos posėdžio protokolo išvadamis, šiai išankstinių apmokėjimų sumai priskaičiuotas nuvertėjimas. Gavus išlaidas patvirtinančius dokumentus, išankstinių apmokėjimų nuvertėjimas bus panaikinamas arba mažinamas.

Kiti išankstiniai apmokėjimai tiekėjams bei ateinančių laikotarpių sąnaudos – spaudinių prenumerata, internetinės paslaugos, turto draudimo paslaugos bei kita.

7 pastaba. Per vienus metus gautinos sumos

Informacija apie per vienus metus gautinas sumas ataskaitinio laikotarpio pabaigoje pateikiama pagal 17-ojo VSAFAS „Finansinis turtas ir finansiniai įsipareigojimai“ 7 priede nustatytą formą „Informacija apie per vienus metus gautinas sumas“ (P10 priedas).

Gautini mokesčiai ir socialinės įmokos – 3 488,52 tūkst. Eur, iš jų:

- Gautinos Valstybinio socialinio draudimo fondo valdybos administruojamos privalomojo sveikatos draudimo įmokos – 3 483,86 tūkst. Eur,
- Gautinos Valstybinės mokesčių inspekcijos administruojamos privalomojo sveikatos draudimo įmokos – 4,66 tūkst. Eur.

Gautinos sumos už konfiksuotą turtą, baudos ir kitos netesybos – 139,80 tūkst. Eur, iš jų:

- Gautinos Valstybinio socialinio draudimo fondo valdybos administruojamos privalomojo sveikatos draudimo baudų įmokos – 6,59 tūkst. Eur,
- Gautini Valstybinio socialinio draudimo fondo valdybos administruojami privalomojo sveikatos draudimo delspinigiai – 130,72 tūkst. Eur,
- Gautinos Valstybinės mokesčių inspekcijos administruojamos privalomojo sveikatos draudimo baudų įmokos – 0,02 tūkst. Eur,
- Gautini Valstybės mokesčių inspekcijos administruojami privalomojo sveikatos draudimo delspinigiai – 0,41 tūkst. Eur,
- Gautinos baudos iš ortopedijos technikos priemonių įmonių už teisės aktų pažeidimus pagal ekspertizės protokolus – 2,06 tūkst. Eur.

Sukauptos gautinos sumos – 86 073,79 tūkst. Eur, iš jų:

- Valstybinio socialinio draudimo fondo valdybos gautinos administruojamos privalomojo sveikatos draudimo įmokos – 85 873,61 tūkst. Eur,
- Valstybinės mokesčių inspekcijos gautinos administruojamos privalomojo sveikatos draudimo įmokos – 200,18 tūkst. Eur,

Kitos gautinos sumos – 18 168,87 tūkst. Eur, iš jų:

- Iš Europos Sąjungos šalių narių už Europos Sąjungos šalių apdraustųjų gydymą Lietuvos Respublikos ASPĮ – 4 663,34 tūkst. Eur,

- Iš fizinių ir juridinių asmenų už apdraustojo privalomuoju sveikatos draudimu sveikatai padarytą žalą – 7 972,06 tūkst. Eur,

- Iš vaistų gamintojų pagal su Valstybine ligonių kasa sudarytas sutartis – 4 954,79 tūkst. Eur,

- Iš asmens sveikatos priežiūros įstaigų ir vaistinių TLK gautinos išieškotinos lėšos – 427,78 tūkst. Eur,

- Iš asmens sveikatos priežiūros įstaigų gautinos sumos už Privalomojo sveikatos draudimo fondo biudžetui padarytą žalą – 28,92 tūkst. Eur,

- TLK gautinos lėšos už kompensuojamųjų vaistų pasų keitimą – 18,01 tūkst. Eur,

- Vilniaus TLK gautinos nepanaudotos lėšos kraujo donorų kompensacijoms – 0,12 tūkst. Eur.

- Vilniaus TLK ketvirtojo sveikatos priežiūros įstaigų restruktūrizavimo etapo priemonėms įgyvendinti gražintinos programos lėšos – 99,75 tūkst. Eur,

- VLK ir teritorinių ligonių kasų veiklų už ankstesniais metais patirtas vagystes 3,72 tūkst. Eur bei iš kitų subjektų kitos gautinos sumos 0,38 tūkst. Eur .

Per vienus metus gautinų sumų nuvertėjimas ataskaitinio laikotarpio pabaigoje – 4 304,67 tūkst. Eur, iš jų:

- Už apdraustojo privalomuoju sveikatos draudimu sveikatai padarytą žalą nuvertėjimas ataskaitinio laikotarpio pabaigoje – 3 986,03 tūkst. Eur (penkiasdešimčiai procentų gautinos sumos taikomas 100% nuvertėjimas),

- Gautinų sumų iš Europos Sąjungos šalių narių - už Europos Sąjungos šalių apdraustųjų gydymą Lietuvos Respublikos asmens sveikatos priežiūros įstaigose nuvertėjimas ataskaitinio laikotarpio pabaigoje – 24,44 tūkst. Eur,

- Kauno TLK gautinų sumų (žalų) nuvertėjimas – 290,48 tūkst. Eur,

- lėšų atgavimas už ankstesniais metais patirtas vagystes yra abejotinas, 3,72 tūkst. Eur sumai priskaitytas nuvertėjimas.

8 pastaba. Pinigai ir pinigų ekvivalentai

Informacija apie pinigus ataskaitinio laikotarpio pabaigoje pateikiama pagal 17-ojo VSAFAS „Finansinis turtas ir finansiniai įsipareigojimai“ 8 priede nustatytą formą „Informacija apie pinigus ir pinigų ekvivalentus“ (P11 priedas).

Pinigų likutis banko atsiskaitomosiose sąskaitose 2017 metų pabaigoje – 158 570,44 tūkst. Eur, iš jų:

- VLK fondo atsiskaitomojoje sąskaitoje – 113 516,58 tūkst. Eur,

- Kauno TLK fondo sąskaitoje – 0,11 tūkst. Eur,

- PSDF rezervo sąskaitoje – 45 048,06 tūkst. Eur,

- VLK veiklos atsiskaitomojoje sąskaitoje 1,46 tūkst. Eur,

- VLK gautų lėšų ES projektams vykdyti likutis - 4,22 tūkst. Eur

Palyginus su praėjusio ataskaitinio laikotarpio paskutine diena, PSDF pinigų likutis atsiskaitomosiose sąskaitose padidėjo – 77 143,18 tūkst. Eur.

9 pastaba. Finansavimo sumos

Informacija apie finansavimo sumas pagal šaltinį, tikslinę paskirtį ir jų pokyčius per ataskaitinį laikotarpį pateikiama pagal 20-ojo VSAFAS „Finansavimo sumos“ 4 priede nustatytą

formą „Finansavimo sumos pagal šaltinį, tikslinę paskirtį ir jų pokyčius per ataskaitinį laikotarpį“ ir šio standarto 5 priede nustatytą formą „Finansavimo sumų likučiai“ (P12 priedas).

Valstybinė ligonių kasa pagal Lietuvos Respublikos finansų ministerijos išaiškinimus (2014-02-11 raštas Nr. ((6.3-01)-6K-1400385)-6K1401327 „Dėl Privalomojo sveikatos draudimo fondo biudžeto apskaitos“ bei 2014-03-10 raštą Nr.((6.3-01)-5K-1404410)-6K-1402160 „Dėl Privalomojo sveikatos draudimo fondo biudžeto apskaitos“) per 2017 metus gautus valstybės biudžeto asignavimus kitoms išlaidoms kompensuoti (15 288,00 tūkst. Eur) apskaitoje registravo kaip iš valstybės biudžeto gautą ir panaudotą finansavimą ortopedijos techninių priemonių įsigijimo išlaidoms apmokėti, nacionalinės imunoprofilaktikos programos priemonėms finansuoti.

Neatlygintinai gautas turtas iš valstybės biudžeto – 0,10 tūkst. Eur – Panevėžio TLK iš Turto banko gauto garažo vertė.

Finansavimas (panaudotas nepiniginiam turtui įsigyti) iš valstybės biudžeto – ilgalaikio materialiojo turto, įsigyto pagal ankstesniais metais VLK vykdomus projektus, nusidėvėjimas bei Vilniaus TLK neatlygintinai gauto turto (pastato dalies) iš Valstybinės akreditavimo sveikatos priežiūros veiklai tarnybos prie SAM bei Panevėžio TLK iš Turto banko gauto turto nusidėvėjimas.

Finansavimas iš kitų šaltinių – patalpų, Vilniaus TLK perimtų valdyti patikėjimo teise iš likviduoto kontroliuojamo subjekto UAB žurnalas „Sveikata“ likutinė vertė (ataskaitinio laikotarpio pradžioje – 99,25 tūkst. Eur, pabaigoje – 108,09 tūkst. Eur).

Neatlygintinai gautas turtas iš kitų šaltinių – Vilniaus TLK pagal 2017-04-07 Nekilnojamojo turto registro centrinio banko išrašą patikslino 2012 metais iš UAB žurnalas „Sveikata“ patikėjimo teise gauto turto dydį ir vertę (9,82 tūkst. Eur) bei turtas, gautas iš fizinio asmens (0,04 tūkst. Eur).

10 pastaba. Įsipareigojimai

Informacija apie ilgalaikius įsipareigojimus pateikiama pagal 17-ojo VSAFAS „Finansinis turtas ir finansiniai įsipareigojimai“ 9 priede nustatytą formą „Įsipareigojimų, apskaitoje užregistruotų amortizuota savikaina, pokytis per ataskaitinį periodą“ (P13 priedas) bei šio standarto 7 priede nustatytą formą „Būsimosios pagrindinės nuomos įmokos, kurias numatoma sumokėti pagal pasirašytas veiklos nuomos sutartis, pagal laikotarpius“

Kiti įsipareigojimai – 897,03 tūkst. Eur - vadovaujantis Lietuvos Respublikos Vyriausybės 2015 m. rugpjūčio 26 d. nutarimu Nr. 903 „Dėl Lietuvos Respublikos asmenų, kuriems už darbą apmokama iš valstybės ar savivaldybės biudžeto lėšų, dėl ekonomikos krizės neproporcingai sumažinto darbo užmokesčio (atlyginimo) dalies grąžinimo įstatymo įgyvendinimo“ 2015 metų pabaigoje užregistruota Valstybinės ligonių kasos ir teritorinių ligonių kasų valstybės tarnautojams grąžintinas neproporcingai sumažintas darbo užmokestis. Šie įsipareigojimai susideda iš ilgalaikių įsipareigojimų (597,88 tūkst. Eur) bei ilgalaikių įsipareigojimų einamųjų metų dalies (299,15 tūkst. Eur).

Būsimosios pagrindinės nuomos įmokos, kurias numatoma sumokėti pagal pasirašytas veiklos nuomos sutartis - 16,49 tūkst. Eur - Panevėžio TLK pasirašė neterminuotą sutartį su VŠĮ Biržų rajono savivaldybės poliklinika dėl patalpų nuomos.

Informacija apie ilgalaikių atidėjinių einamųjų metų dalį ir trumpalaikius atidėjinius pateikiama pagal 18-ojo VSAFAS „Atidėjiniai, neapibrėžtieji įsipareigojimai, neapibrėžtasis turtas ir poataskaitiniai įvykiai“ 3 priede nustatytą formą „Atidėjiniai pagal jų paskirtį“ (P15 priedas) ir šio standarto 4 priede nustatytą formą „Atidėjiniai pagal jų panaudojimo laiką“.

Valstybinės ligonių kasos ir TLK administruojamų fondų apskaitoje registruoti atidėjiniai skirti kompensacijoms apdraustiesiems, savo lėšomis sumokėjusiems už medicinos pagalbos priemones ar sveikatos priežiūros paslaugas 25 441,03 tūkst. Eur, iš jų:

- už klubų ir kelių endoprotezus – 193,20 tūkst. Eur,
- už ortopedijos technines priemones – 7,93 tūkst. Eur,
- už suteiktas dantų protezavimo paslaugas – 25 239,90 tūkst. Eur.

Informacija apie trumpalaikius įsipareigojimus ataskaitinio laikotarpio pabaigoje pateikiama pagal 17-ojo VSAFAS „Finansinis turtas ir finansiniai įsipareigojimai“ 12 priede nustatytą formą „Informacija apie kai kurias trumpalaikes mokėtinas sumas“ (P17 priedas).

Mokėtinos subsidijos, dotacijos ir finansavimo sumos – 8 854,01 tūkst. Eur, iš jų:

- Valstybinės ligonių kasos fondo mokėtinos finansavimo sumos už centralizuotai apmokamus vaistus ir medicinos pagalbos priemones – 7 954,83 tūkst. Eur,
- Valstybinės ligonių kasos fondo mokėtinos finansavimo sumos sveikatos programoms – 899,18 tūkst. Eur.

Tiekėjams mokėtinos sumos - 267,24 tūkst. Eur - VLK ir teritorinių ligonių kasų veiklų tiekėjams mokėtinos sumos.

Sukauptos mokėtinos sumos – 774,56 tūkst. Eur, iš jų:

- VLK ir teritorinių ligonių kasų veiklos finansavimui - sukauptos atostoginių sąnaudų – 719,84 tūkst. Eur,
- Kitos sukauptos mokėtinos sumos – 54,72 tūkst. Eur:
mokestis už lėšų likutį VLK rezervo sąskaitoje - 2,72 tūkst. Eur,
VšĮ VUL Santariškių klinikoms (pagal gautą pažymą) – 52,00 tūkst. Eur.

Kiti trumpalaikiai įsipareigojimai – 1 172,42 tūkst. Eur iš jų:

- Mokėtini veiklos mokesčiai – 19,55 tūkst. Eur - VLK mokėtinas pridėtinės vertės mokestis (toliau – PVM) už prekes, pirktas iš užsienio valstybių, neapmokestintas PVM,
- Valstybinio socialinio draudimo fondo veiklos sąnaudų, susidariusių dėl privalomojo sveikatos draudimo įmokų surinkimo ir pervedimo į Privalomąjį sveikatos draudimo fondą, kompensavimui – 1 060,05 tūkst. Eur,
- Valstybinės mokesčių inspekcijos administruojamų gautinų privalomojo sveikatos draudimo įmokų permoka – 92,68 tūkst. Eur,
- Kauno TLK gautos permokos iš asmens sveikatos priežiūros įstaigų (ateinančių laikotarpių pajamos) – 0,13 tūkst. Eur.

Mokėtinos socialinės išmokos – 106 310,40 tūkst. Eur, iš jų:

- TLK administruojamų fondų mokėtinos socialinės išmokos – 104 329,95 tūkst. Eur (asmens sveikatos priežiūros paslaugų išlaidoms apmokėti – 68 405,99 tūkst. Eur; kompensuojamųjų vaistų ir medicinos pagalbos priemonių išlaidoms apmokėti – 26 560,22 tūkst. Eur; medicininės reabilitacijos ir sanatorinio gydymo išlaidoms apmokėti – 5 621,87 tūkst. Eur; mokėtinos sumos sveikatos programoms finansuoti – 3 741,87 tūkst. Eur);
- Valstybinės ligonių kasos administruojamo fondo mokėtinos socialinės išmokos – 1 980,45 tūkst. Eur (centralizuotai apmokamų vaistų ir medicinos pagalbos priemonių įsigijimo išlaidoms kompensuoti – 5,0 tūkst. Eur; ortopedijos techninių priemonių įsigijimo išlaidoms apmokėti – 530,27 tūkst. Eur; mokėtinos sumos sveikatos programoms finansuoti – 1 445,18 tūkst. Eur).

Veiklos rezultatų ataskaita

11 pastaba. Finansavimo pajamos

Finansavimo pajamos iš valstybės biudžeto – 15 288,01 tūkst. Eur, iš jų:
- Valstybės biudžeto asignavimai, naudojami Lietuvos Respublikos sveikatos draudimo įstatymo Nr. I-1343 15 straipsnyje numatytoms išlaidoms apmokėti – 15 288,00 tūkst. Eur,
- ankstesniais metais VLK vykdyti projektai bei teritorinių ligonių kasų gauto turto nusidėvėjimas – 0,01 tūkst. Eur.

Finansavimo pajamos iš kitų finansavimo šaltinių (ne PSDF) – 1,02 tūkst. Eur - Vilniaus TLK perimtų valdyti patikėjimo teise patalpų iš likviduoto kontroliuojamo subjekto UAB žurnalas „Sveikata“ nusidėvėjimas.

12 pastaba. Mokesčių ir socialinių įmokų pajamos

Informacija apie socialinių įmokų pajamas pateikiama pagal 9-ojo VSAFAS „Mokesčių ir socialinių įmokų pajamos“ 5 priede nustatytą formą „Socialinių įmokų pajamos pagal atskirą socialinę įmoką“ (P20 priedas) ir šio standarto 7 priede nustatytą formą „Socialinių įmokų pajamos grynąja verte“.

Socialinių įmokų pajamos – 1 597 818,88 tūkst. Eur, iš jų:

- Valstybinio socialinio draudimo fondo valdybos administruojamos privalomojo sveikatos draudimo įmokų pajamos – 1 144 031,42 tūkst. Eur,
- Valstybinės mokesčių inspekcijos administruojamos privalomojo sveikatos draudimo įmokų pajamos – 2 553,66 tūkst. Eur,
- Rusijos Federacijos pervedamos lėšos už Rusijos kariškių pensininkų ir jų šeimos narių, nuolat gyvenančių Lietuvos Respublikoje, sveikatos priežiūrą – 1 973,80 tūkst. Eur,
- Lietuvos Respublikos valstybės biudžeto įmokos už apdraustuosius, draudžiamus valstybės lėšomis – 449 260,00 tūkst. Eur.

Lietuvos Respublikos valstybės biudžeto įmokos priskiriamos prie privalomojo sveikatos draudimo įmokų, tačiau parodyti lentelės 4 eilutėje „Kitos socialinės įmokos“ todėl, kad tokie duomenys nenumatyti 3 eilutėje.

13 pastaba. Pagrindinės veiklos kitos pajamos ir kitos veiklos pajamos ir sąnaudos

Informacija apie pagrindinės veiklos kitas pajamas per ataskaitinį laikotarpį pateikiama pagal 10-ojo VSAFAS „Kitos pajamos“ 1 priede nustatytą formą „Pagrindinės veiklos kitų pajamų pateikimas žemesniojo ir aukštesniojo lygių viešojo sektoriaus subjekto finansinių ataskaitų aiškinamajame rašte“ ir šio standarto 2 priede nustatytą formą „Kitos veiklos pajamų ir sąnaudų pateikimas žemesniojo ir aukštesniojo lygių viešojo sektoriaus subjekto finansinių ataskaitų aiškinamajame rašte“ (P21 priedas).

Pagrindinės veiklos kitos pajamos – 22 146,53 tūkst. Eur, iš jų:

- iš Europos Sąjungos šalių narių už Europos Sąjungos šalių apdraustųjų gydymą Lietuvos Respublikos ASPĮ – 2 981,04 tūkst. Eur,
- kitos pajamos – 19 165,49 tūkst. Eur, iš jų:
 - už Privalomojo sveikatos draudimo fondo biudžetui padarytą žalą – 2 367,05 tūkst. Eur,

už Europos sveikatos draudimo kortelių pakartotiną išdavimą – 12,29 tūkst. Eur,
iš vaistų gamintojų pagal su Valstybine ligonių kasa sudarytas sutartis pervedamos lėšos – 16 578,07 tūkst. Eur,

už kompensuojamų vaistų pasų pakartotiną išdavimą – 206,28 tūkst. Eur,

už baidas ir delpinīgius – 1,14 tūkst. Eur,

kitos pajamos – 0,66 tūkst. Eur.

Kitos veiklos pajamos – 7,74 tūkst. Eur, iš jų:

– institucijų, vykdančių privalomąjį sveikatos draudimą, pajamos už atsargas ir ilgalaikį materialųjį turtą, perduotą viešosiuose aukcionuose – 7,67 tūkst. Eur,

- kitos pajamos – 0,07 tūkst. Eur.

Kitos veiklos sąnaudos – 13,02 tūkst. Eur - VLK perduotų patalpų pagal panaudą nusidėvėjimas.

14 pastaba. Pagrindinės veiklos sąnaudos

Informacija apie pagrindinės veiklos sąnaudas per ataskaitinį laikotarpį pateikiama formoje „Darbo užmokesčio ir socialinio draudimo sąnaudos“ (P22 priedas) bei pagal 25-ojo VSAFAS „Segmentai“ priede nustatytą formą „Ataskaitinio laikotarpio informacija pagal veiklos segmentus“ (P2 priedas).

Pagrindinės veiklos sąnaudos – 1 567 875,46 tūkst. Eur, tarp jų:

- *nuvertėjimo* – priskaičiuotų žalų, gautinų sumų ir išankstinių apmokėjimų sąnaudų sumažėjimas – 73,84 tūkst. Eur;

- *socialinių išmokų sąnaudos* – 1 471 181,88 tūkst. Eur – iš Privalomojo sveikatos draudimo fondo biudžeto vykdomos TLK administruojamų fondų ir Valstybinės ligonių kasos administruojamo fondo socialinės išmokos;

- *finansavimo sąnaudos* – 79 053,40 tūkst. Eur, iš jų:

- Valstybinės ligonių kasos administruojamo fondo sąnaudos – 72 268,85 tūkst. Eur,

- teritorinių ligonių kasų administruojamų fondų (perduoto finansavimo) sąnaudos – 6 784,55 tūkst. Eur;

- *kitos* – 4 365,07 tūkst. Eur, iš jų:

- Valstybinio socialinio draudimo fondo veiklos sąnaudų, susidariusių dėl privalomojo sveikatos draudimo įmokų surinkimo ir pervedimo į Privalomojo sveikatos draudimo fondą, kompensavimo – 4 269,97 tūkst. Eur,

- valiutos konversija – 63,35 tūkst. Eur,

- VLK ir teritorinių ligonių kasų veiklos kitos sąnaudos – 31,75 tūkst. Eur – materialinės pašalpos ir kitos sąnaudos.

2017 metais padidėjo PSDF sąnaudos socialinėms išmokoms.

Darbo užmokesčio ir socialinio draudimo sąnaudos 2017 metais didžiaja dalimi padidėjo dėl LR valstybės ir savivaldybių įstaigų darbuotojų darbo apmokėjimo įstatymo (2017-01-17 Nr. XIII-198) taikymo.

Kitų paslaugų sąnaudos padidėjo dėl padidėjusių informacinių sistemų priežiūros sutarčių vykdymo.

Sumažėjo atsargų sunaudojimo sąnaudos dėl mažesnio Europos sveikatos draudimo kortelių poreikio.

15 pastaba. Finansinės ir investicinės veiklos rezultatas

Informacija apie finansinės ir investicinės veiklos pajamas ir sąnaudas per ataskaitinį laikotarpį pateikiama pagal 6-ojo VSAFAS „Finansinių ataskaitų aiškinamasis raštas“ 4 priede nustatytą formą „Finansinės ir investicinės veiklos pajamos ir sąnaudos“ (P23 priedas).

Finansinės ir investicinės veiklos pajamos – 315,78 tūkst. Eur, iš jų:

- pelnas dėl valiutos kurso pasikeitimo – 7,18 tūkst. Eur,
- baudų ir delspinigių pajamos – 308,60 tūkst. Eur (Valstybinio socialinio draudimo fondo valdybos administruojamų Privalomojo sveikatos draudimo fondo įmokų priskaičiuotos baudos – 4,54 tūkst. Eur bei delspinigiai – 300,91 tūkst. Eur; Valstybinės mokesčių inspekcijos administruojamų Privalomojo sveikatos draudimo fondo įmokų priskaičiuoti delspinigiai – 3,15 tūkst. Eur).

Finansinės ir investicinės veiklos sąnaudos – 34,62 tūkst. Eur, iš jų:

- nuostolis dėl valiutos kurso pasikeitimo – 44,24 tūkst. Eur;
- neapibrėžtųjų įsipareigojimų už ortopedijos technikos priemonės amortizacija, kuriai 2016 metais VSAKIS buvo padarytas rankinis įrašas, turintis įtakos 2017 metais – 9,62 tūkst. Eur.

Finansinės ir investicinės veiklos rezultatas – 281,16 tūkst. Eur - yra skirtumas tarp finansinės ir investicinės veiklos pajamų ir sąnaudų

Pinigų srautų ataskaita

16 pastaba. Įplaukos

Įplaukos – 1 402 751,10 tūkst. Eur, iš jų:

- finansavimo sumos iš valstybės biudžeto – 15 288,00 tūkst. Eur,
- iš socialinių įmokų – 1 359 786,84 tūkst. Eur (Valstybinio socialinio draudimo fondo valdybos administruojamos Privalomojo sveikatos draudimo fondo įmokos – 905 653,00 tūkst. Eur; Valstybinės mokesčių inspekcijos administruojamos Privalomojo sveikatos draudimo fondo įmokos – 2 900,04 tūkst. Eur; Lietuvos Respublikos valstybės biudžeto įmokos už apdraustuosius, draudžiamus valstybės lėšomis – 449 260,00 tūkst. Eur; Rusijos Federacijos pervedamos lėšos už Rusijos kariškių pensininkų ir jų šeimos narių, nuolat gyvenančių Lietuvos Respublikoje, sveikatos priežiūros įmokos – 1 973,80 tūkst. Eur),
- kitos įplaukos – 27 676,26 tūkst. Eur (gautos įplaukos už Privalomojo sveikatos fondo biudžetui padarytas žalas – 2 589,46 tūkst. Eur; iš Europos Sąjungos šalių narių gautos lėšos už Europos Sąjungos šalių apdraustųjų gydymą Lietuvos Respublikos asmens sveikatos priežiūros įstaigose – 2 962,37 tūkst. Eur; vaistų gamintojų pervestos lėšos pagal sutartis su Valstybine ligonių kasa – 21 584,78 tūkst. Eur; įplaukos už kompensuojamųjų vaistų pasų pakartotinį išdavimą – 210,98 tūkst. Eur; už Europos sveikatos draudimo kortelių pakartotinį išdavimą – 12,35 tūkst. Eur; gražintos nepanaudotos Privalomojo sveikatos draudimo fondo finansavimo lėšos – 58,59 tūkst. Eur; Valstybinės ligonių kasos fondo išmokėtos, vėliau gražintos lėšos – 6,46 tūkst. Eur; gražintas žalų išieškojimo administravimo mokestis – 12,17 tūkst. Eur; gautos sumos iš aukcionų – 7,67 tūkst. Eur; TLK pervestos ir gražintos sumos – 220,66 tūkst. Eur; kitos baudos ir delspinigiai – 2,02 tūkst. Eur; lėšos patirtų sąnaudų (komunalinių paslaugų, komandiruočių ir kt.) kompensavimui bei kitos įplaukos – 8,75 tūkst. Eur).

17 pastaba. Pervestos lėšos

Pervestos lėšos – 15 754,33 tūkst. Eur, iš jų:

- viešojo sektoriaus subjektams – 15 722,75 tūkst. Eur (Valstybinio socialinio draudimo fondo valdybos Privalomojo sveikatos draudimo fondo administravimo išlaidų kompensavimui – 4 615,00 tūkst. Eur; centralizuotai perkamų vaistų ir medicinos pagalbos priemonių įsigijimo išlaidoms apmokėti – 4 165,43 tūkst. Eur; TLK administruojamų fondų pervestos (perduoto finansavimo) lėšos – 6 942,32 tūkst. Eur),

- kitiems subjektams – 31,58 tūkst. Eur (Valstybinei mokesčių inspekcijai pervestas pridėtinės vertės mokestis – 30,43 tūkst. Eur; klaidingai gautos įplaukos arba klaidingai pervestos lėšos – 1,15 tūkst. Eur).

18 pastaba. Išmokos`

Informacija apie išmokas per ataskaitinį laikotarpį pateikiama pagal 25-ojo VSAFAS „Segmentai“ priede nustatytą formą „Ataskaitinio laikotarpio informacija pagal veiklos segmentus“ (P2 priedas).

Išmokas sudarė socialinės išmokos bei išmokos VLK ir teritorinių ligonių kasų veiklai vykdyti.

19 pastaba. Kiti finansinės veiklos pinigų srautai

Kiti finansinės veiklos pinigų srautai – 591,21 tūkst. Eur (Valstybinio socialinio draudimo fondo valdybos administruojamos Privalomojo sveikatos draudimo fondo įmokų baudos – 6,71 tūkst. Eur ir delspinigiai – 240,29 tūkst. Eur; Valstybinės mokesčių inspekcijos administruojamos Privalomojo sveikatos draudimo fondo įmokų baudos – 7,29 tūkst. Eur ir delspinigiai – 336,92 tūkst. Eur).

Grynojo turto pokyčių ataskaita

20 pastaba. Grynasis turtas

Grynasis perviršis ar deficitas prieš nuosavybės metodo įtaką – 67 626,29 tūkst. Eur
perviršis - tai yra skirtumas tarp pajamų ir sąnaudų įskaitant finansinės ir investicinės veiklos rezultatai bei apskaitos klaidų taisymą.

21 pastaba. Finansinės rizikos valdymas

Informacija apie finansinės rizikos valdymą pateikiama pagal 17-ojo VSAFAS „Finansinis turtas ir finansiniai įsipareigojimai“ 13 priede nustatytą formą „Informacija apie įsipareigojimų dalį (įskaitant finansinės nuomos (lizingo) įsipareigojimus) eurais ir nacionaline valiuta“ (P24 priedas).

Ataskaitinio laikotarpio pabaigoje įsipareigojimų valiuta – eurai.

22 pastaba. Neapibrėžtieji įsipareigojimai ir neapibrėžtasis turtas

Informacija apie neapibrėžtuosius įsipareigojimus pateikiama P25 priede.


Neapibrėžtieji įsipareigojimai ataskaitinio laikotarpio pabaigoje – *1 671,64 tūkst. Eur,*

iš jų:

- Valstybinės ligonių kasos išduotų garantinių raštų asmens sveikatos priežiūros įstaigoms apdraustųjų Lietuvos piliečių retų ligų ir būklių gydymui – 1 618,41 tūkst. Eur,
- Valstybinės ligonių kasos ir ortopedijos techninių priemonių gamintojų ginčytina suma – 52,47 tūkst. Eur,
- Išlaidų už dantų protezavimo paslaugas kompensavimo lėšos – 0,48 tūkst. Eur (Vilniaus TLK – 0,28 tūkst. Eur, Panevėžio TLK – 0,20 tūkst. Eur),
- Išlaidų už klausos aparatus ir ortopedijos technines priemones kompensavimo lėšos – 0,28 tūkst. Eur (Valstybinė ligonių kasa).

Neapibrėžtasis turtas ataskaitinio laikotarpio pabaigoje – **271,34 tūkst. Eur** – pagal TLK ekspertizės protokolus gautinos lėšos už Privalomojo sveikatos draudimo fondo biudžetui padarytą žalą.

Direktorė

 Jūratė Sabalienė

Ekonomikos departamento Apskaitos skyriaus vedėja

 Regina Andriuškiene

Privalomojo sveikatos draudimo fondas, Europos aikštė 1, 03505 Vilnius
2017 M. GRUODŽIO 31 D. PASIBAIGUSIŲ METŲ KONSOLIDUOTŲJŲ FINANSINIŲ ATASKAITŲ RINKINYS
 (Visos sumos tūkstančiais eurų, jei nenurodyta kitaip)

Patvirtina
 ID - 214743985
 D/L - 2018-04-05 10:05:31

P2 Informacija pagal segmentus

ATASKAITINIO LAIKOTARPIO INFORMACIJA PAGAL VEIKLOS SEGMENTUS

Eil. Nr.	Finansinių ataskaitų straipsniai	Segmentai				Segmentai				Iš viso		
		Bendros valstybės paslaugos	Gyvyba	Viešojo tvarkos ir visuomenės apsauga	Ekonomika	Aplinkos apsauga	Būstas ir komunaliniai ūkiai	Sveikatos apsauga	Politis, kultūra ir religija		Sveikatos apsauga	
1	2	3	4	5	6	7	8	9	10	11	12	13
1	Pagrindinės veiklos sąnaudos							-1,567,875,46				-1,567,875,46
1.1	Darbo užmokesčio ir socialinio draudimo							-7,541,04				-7,541,04
1.2	Nusidėvėjimo ir amortizacijos							-2,548,98				-2,548,98
1.3	Komunalinių paslaugų ir ryšių							-416,53				-416,53
1.4	Komandiruočių							-58,02				-58,02
1.5	Transporto							-63,76				-63,76
1.6	Kvalifikacijos kėlimo							-87,70				-87,70
1.7	Paprašytojo remonto ir eksploatavimo							-34,65				-34,65
1.8	Nuocerių ir nurašytų sumų							73,84				73,84
1.9	Sunaudojto ir parduto atnaujinimo savikaina							-1,102,60				-1,102,60
1.10	Socialinių išmokų							-1,471,181,88				-1,471,181,88
1.11	Nuomos							-61,16				-61,16
1.12	Finansavimo							-79,053,40				-79,053,40
1.13	Kitų paslaugų							-1,434,51				-1,434,51
1.14	Kitos							-4,363,07				-4,363,07
2	Apskaitos politikos keitimo ir esminių apskaitos klaidų ištaisymo įtaka							-28,57				-28,57
3	Pagrindinės veiklos pinigų srautai											
3.1	Šmokos	0,00										
3.1.1	Darbo užmokesčio ir socialinio draudimo							-1,308,923,08				-1,308,923,08
3.1.2	Komunalinių paslaugų ir ryšių							-423,39				-423,39
3.1.3	Komandiruočių							-61,25				-61,25
3.1.4	Transporto							-66,31				-66,31
3.1.5	Kvalifikacijos kėlimo							-87,83				-87,83
3.1.6	Paprašytojo remonto ir eksploatavimo							-34,77				-34,77
3.1.7	Aisargių įsigijimo							-875,59				-875,59
3.1.8	Socialiniai išmokai							-1,297,873,70				-1,297,873,70
3.1.9	Nuomos							-61,18				-61,18
3.1.10	Kitų paslaugų įsigijimo							-1,393,87				-1,393,87
3.1.11	Šmokos patikėtos											
3.1.12	Kitos šmokos	0,00						-280,28				-280,28

Privalomojo sveikatos draudimo fondas, Europos aikštė 1, 03505 Vilnius
2017 M. GRUODŽIO 31 D. PASIBAIGUSIŲ METŲ KONSOLIDUOTŲJŲ FINANSINIŲ ATASKAITŲ RINKINYS
 (Visos sumos tūkstančiais eurų, jei nenurodyta kitaip)

Patvirtinta
 ID -2147434985
 D/L 2018-04-05 10:05:31

PRAEJUSIO ATASKAITIMO LAIKOTARPIO INFORMACIJA PAGAL VEIKLOS SEGMENTUS

Eil. Nr.	Finansinių ataskaitų straipsniai	Segmentai						Segmentai			Iš viso	
		Bendros veiklos pasiekimas	Gyvyba	Viešoji tvarka ir visuomenės apsauga	Ekonomika	Aplinkos apsauga	Būstas ir komunalinis ūkis	Sveikatos apsauga	Poilsis, kultūra ir religija	Švietimas		Socialinė apsauga
1	2	3	4	5	6	7	8	9	10	11	12	13
1.1	Pagrindinės veiklos sąnaudos							-1,476,924				-1,476,924
1.2	Darbo užmokesčio ir socialinio draudimo							-7,203				-7,203
1.3	Nusidėvėjimo ir amortizacijos							-3,297				-3,297
1.4	Komunalinių paslaugų ir ryšių							-376				-376
1.5	Komandiruočių							-53				-53
1.6	Transporto							-57				-57
1.7	Kvalifikacijos kėlimo							-63				-63
1.8	Paprastąjį remonto ir eksploatavimo							26				26
1.9	Nuvertėjimo ir nuresytų sumų							-304				-304
1.10	Somaudu ir perduotu atsarų sąvokama							-1,334				-1,334
1.11	Socialinių išmokų							-1,387,835				-1,387,835
1.12	Nuomos							-62				-62
1.13	Finansavimo							-70,871				-70,871
1.14	Kitų paslaugų							-1,235				-1,235
1.15	Kitos							-4,262				-4,262
2	Apskaitos politikos keitimo ir esminių apskaitos klaidų taisymo itaka											
3	Pagrindinės veiklos pinigų srautai											
3.1	Išmokos	0										
3.1.1	Darbo užmokesčio ir socialinio draudimo							-1,238,780				-1,238,780
3.1.2	Komunalinių paslaugų ir ryšių							-7,269				-7,269
3.1.3	Komandiruočių							-402				-402
3.1.4	Transporto							-55				-55
3.1.5	Kvalifikacijos kėlimo							-58				-58
3.1.6	Paprastąjį remonto ir eksploatavimo							-64				-64
3.1.7	Aisargių išėjimo							-34				-34
3.1.8	Socialinių išmokų							-1,773				-1,773
3.1.9	Nuomos							-1,227,186				-1,227,186
3.1.10	Kitų paslaugų išėjimo							-62				-62
3.1.11	Sumokėtos palūkanos							-1,841				-1,841
3.1.12	Kitos išmokos	0						-37				-37

32a

157

P3 Nematerialūs turtais

NEMATERIALIOJO TURTO BALANSINĖS VERTĖS PASIKEITIMAS PER ATASKAITINĮ LAIKOTARPĮ

Eil. Nr.	Straipsniai	Pleros darbai	Programinė įranga ir jos licencijos	Kitas nematerialusis turas		Nehaigę projektai ir funkciniai apmokėjimai	Nehaigę projektai ir funkciniai apmokėjimai	Prestizas	Iš viso	
				Patentai ir kitos licencijos (išskyrus nurodytus 4 stulpelyje)	Kitas nematerialusis turas					
		3	4	5	6	7	8	9	10	11
1	Išgijimo ar pasigaminimo sąvokina ataskaitinio laikotarpio pradžioje		14.152,91			150,83				15.039,44
2	Išgijimai per ataskaitinį laikotarpį		660,33				735,70			1.486,16
2.1	Pirkto turto išgijimo sąvokina		660,33				825,83			1.486,16
2.2	Neatlyginimai gauto turto išgijimo sąvokina									
3	Parduoto, perduoto ir nurašyto turto suma per ataskaitinį laikotarpį		-9,00							-9,00
3.1	Parduoto									
3.2	Perduoto									
3.3	Nurašyto		-9,00							-9,00
4	Pergrupavimai (+/-)									
5	Išgijimo ar pasigaminimo sąvokanos kiti konsolidavimo pokyčiai									
6	Išgijimo ar pasigaminimo sąvokina ataskaitinio laikotarpio pabaigoje (1-2-3+4/-5)	X	14.804,24			150,83	1.561,52			16.516,39
7	Suakaupta amortizacijos suma ataskaitinio laikotarpio pradžioje		-10.901,64			-150,83				-11.052,47
8	Neatlyginimai gauto turto suakaupta amortizacijos suma*	X								
9	Apskaičiuota amortizacija per ataskaitinį laikotarpį	X	-1.748,91							-1.748,91
10	Suakaupta parduoto, perduoto ir nurašyto turto amortizacijos suma	X	9,00							9,00
10.1	Parduoto	X								
10.2	Perduoto	X								
10.3	Nurašyto	X	9,00							9,00
11	Pergrupavimai (+/-)	X								
12	Suakauptos amortizacijos sumų kiti konsolidavimo pokyčiai	X								
13	Suakaupta amortizacijos suma ataskaitinio laikotarpio pabaigoje (7+8-9+10/-11+/-12)	X	-12.641,54			-150,83				-12.792,37
14	Nuvertėjimo suma ataskaitinio laikotarpio pradžioje		0,00							0,00
15	Neatlyginimai gauto turto suakaupta nuvertėjimo suma*									
16	Apskaičiuota nuvertėjimo suma per ataskaitinį laikotarpį									
17	Panaikinta nuvertėjimo suma per ataskaitinį laikotarpį									
18	Suakaupta parduoto, perduoto ir nurašyto turto nuvertėjimo suma									
18.1	Parduoto									
18.2	Perduoto									
18.3	Nurašyto									
19	Pergrupavimai (+/-)									
20	Nuvertėjimo suma kiti konsolidavimo pokyčiai									
21	Nuvertėjimo suma ataskaitinio laikotarpio pabaigoje (14+15+16-17-18+/-19+/-20)		0,00							0,00
22	Nematerialiojo turto likutinė vertė ataskaitinio laikotarpio pabaigoje (6-13-21)		2.162,70			0,00	1.561,52			3.724,22
23	Nematerialiojo turto likutinė vertė ataskaitinio laikotarpio pradžioje (1-7-14)		3.251,27			0,00	735,70			3.986,97

X pažymėti ataskaities lankai neapildomi.
* Kito subjekto suakaupta turto nusidėvėjimo arba nuvertėjimo suma iki pardavimo.

159

Patvirtinta
ID -2147434985
D/L 2018-04-05 10:05:31

Nematerialiojo turto, kurio naudingo tarnavimo laikas neribotas, balansinė vertė:

Ataskaitinis laikotarpis	Praėjęs ataskaitinis laikotarpis

Nematerialiojo turto, kuris yra visiškai amortizuotas, tačiau vis dar naudojamas veikloje, įsigijimo ar pasigaminimo savikainą sudaro:

Ataskaitinis laikotarpis	Praėjęs ataskaitinis laikotarpis
10.635,21	8.085,67

Nematerialiojo turto, kurio kontrolę riboja sutartys ar teisės aktai, likutinė vertė yra:

Ataskaitinis laikotarpis	Praėjęs ataskaitinis laikotarpis

Nematerialiojo turto, užstatyto kaip įsipareigojimų įvykdymo garantija, likutinė vertė yra:

Ataskaitinis laikotarpis	Praėjęs ataskaitinis laikotarpis

Nebenaudojamo veikloje nematerialiojo turto likutinę vertę sudaro :

Ataskaitinis laikotarpis	Praėjęs ataskaitinis laikotarpis

Naujo nematerialiojo turto, įsigyto perduoti, balansinė vertė pagal turto grupes:

Eil. Nr.	Nematerialiojo turto grupės	Balansinė vertė	
		Ataskaitinis laikotarpis	Praėjęs ataskaitinis laikotarpis
1	2	3	4
1	Plėtos darbai		
2	Programinė įranga ir jos licencijos		
3	Patentai ir kitos licencijos (išskyrus nurodytus 2 punkte)		
4	Literatūros, mokslo ir meno kūriniai		
5	Nebaigti projektai		
6	Kitas nematerialusis turtas		
7	Iš viso	0,00	

Per ataskaitinį laikotarpį patikėjimo teise perduoto kitiems subjektams turto likutinė vertė atidavimo momentu buvo:

Ataskaitinis laikotarpis	Praėjęs ataskaitinis laikotarpis

Nematerialiojo turto tyrimų išlaidų sumą, pripažintą ataskaitinio laikotarpio sąnaudomis, sudaro:

Ataskaitinis laikotarpis	Praėjęs ataskaitinis laikotarpis

Pagal finansinės nuomos (lizingo) sutartis įsigyto turto, kurio finansinės nuomos (lizingo) sutarties laikotarpis nėra pasibaigęs, likutinė vertė:

Eil. Nr.	Nematerialiojo turto grupės	Likutinė vertė	
		Ataskaitinis laikotarpis	Praėjęs ataskaitinis laikotarpis
1	2	3	4
1	Programinė įranga ir jos licencijos		201,05
2	Patentai ir kitos licencijos (išskyrus nurodytus 2 punkte)		
3	Literatūros, mokslo ir meno kūriniai		
4	Nebaigti projektai		
5	Kitas nematerialusis turtas		
6	Iš viso	0,00	201,05

Pakavimas
ID - 2147434985
D.L. - 20180405 10:05:31

Pabrėžtąjį nedeklaruotą finansavimą (finansavimą, kurio suma atitinka 1, 05506 mln eurų)
2017 M. GRUODŽIO 31 D. PASIŲGALYBŲ KONSOLIDUOTŲJŲ FRAKCIJŲ ATASKAITŲ IR SKAIČIŲ
(Visos sumos tikslinama eurai, jei nenurodyta kitaip)

14 Įgalia, materialios turtas
ILGAMOKIO MATERIALIO TURTO BALANINĖS VERTĖS PASKIETIMAS PER ATASKAITŲ LAIKOTARPĮ

Eil. Nr.	Stripsiniai	Žemė	Patalai		Infrastruktūros ir kiti daiktai	Naldingamasis baldinys	Mėšinos ir įrenginiai	Transporto priemonės	Kitos įmonės baldinys	Baldai ir biuro įreng.	Kitos įgalia, materialios turtas		Nesigėta sąlyga	Bankroto ataskaitai	B viso
			Gyvenamieji	Kiti							Kitos vertės	Kitas įgalia, materialios turtas			
1	2	3	4	5	6	7	8	9	10	11	12	13	14	15	16
1	Sigūno ar pasigaminimo sąvokimo atskaitinio laikotarpio pradžia			3 377,25	11,36	541,63	0,00	396,20		8 053,02		224,91			12 664,36
2	Sigūna per atskaitinį laikotarpį (2.1+2.2)			9,96				49,79				7,50			216,35
2.1	Didelį turto įsigijimo sąvokimo							49,79				7,50			206,39
2.2	Neatlyginama gauto turto įsigijimo sąvokimo			9,96								0,00			9,96
3	Pardono, perdono ir nuėmimo turto suma per atskaitinį laikotarpį (3.1+3.2+3.3)														-100,89
3.1	Pardono														-21,42
3.2	Pardono														0,00
3.3	Nuėmimo														-79,47
4	Pergauginiai (-/+)														-192,91
5	Sigūno ar pasigaminimo sąvokimo kitas atskaitinio laikotarpio pabaigę							-40,27		-152,30		-4,35			
6	Sigūno ar pasigaminimo sąvokimo atskaitinio laikotarpio pabaigę (1+2+3+4+5)			3 387,20	11,36	541,63	0,00	405,72		7 948,93		232,97			12 526,91
7	Siekiant išsiskirti sumą atskaitinio laikotarpio pabaigę	X		-437,81	-5,69	-99,23		-248,12		-6 156,28	X	-106,40	X	X	-7 013,53
8	Neatlyginama gauto turto skilimo nuostoliams suma*	X		-0,04							X		X	X	-0,04
9	Atskaitoma nuostoliams suma per atskaitinį laikotarpį	X		-32,55	-0,44			-39,91		-720,10	X	-20,06	X	X	-813,09
10	Siekiant padidinti, padidinti ir sumažinti turto įmonekimo suma (10.1+10.2+10.3)	X								100,88	X		X	X	100,88
10.1	Padidinti	X								21,42	X		X	X	21,42
10.2	Pardono	X									X		X	X	
10.3	Sumažinti	X								-79,46	X		X	X	-79,46
11	Pergauginiai (-/+)	X						40,27		152,30	X	0,33	X	X	192,91
12	Siekiant išsiskirti sumą kitą korektyvumą	X									X		X	X	
13	Siekiant išsiskirti sumą atskaitinio laikotarpio pabaigę (7+8+9+10+11+12)	X		-476,40	-6,13	-99,23		-247,79		-6 023,21	X	-126,12	X	X	-7 533,87
14	Siekiant išsiskirti sumą atskaitinio laikotarpio pabaigę	X		0,00						-0,70	X		X	X	-0,70
15	Neatlyginama gauto turto skilimo nuostoliams suma*	X									X		X	X	
16	Atskaitoma nuostoliams suma per atskaitinį laikotarpį	X									X		X	X	
17	Poveikinta nuostoliams suma per atskaitinį laikotarpį	X									X		X	X	
18	Siekiant padidinti, padidinti ir sumažinti turto įmonekimo suma (18.1+18.2+18.3)	X									X		X	X	
18.1	Pardono	X									X		X	X	
18.2	Pardono	X									X		X	X	
18.3	Nuėmimo	X									X		X	X	
19	Pergauginiai (-/+)	X									X		X	X	
20	Siekiant išsiskirti sumą kitą korektyvumą	X									X		X	X	
21	Siekiant išsiskirti sumą atskaitinio laikotarpio pabaigę (14+15+16+17+18+19+20)	X		0,00						-0,70	X		X	X	-0,70
22	Įšrašų vertė atskaitinio laikotarpio pabaigę		X	X	X	X	X	X		X	X	X	X	X	
23	Neatlyginama gauto turto (s kito subjekto skilimo) likučių vertės pokytis		X	X	X	X	X	X		X	X	X	X	X	
24	Įšrašų vertės pokytis per atskaitinį laikotarpį suma (-/+)		X	X	X	X	X	X		X	X	X	X	X	
25	Pardono, perdono ir nuėmimo turto likučių vertės suma (25.1+25.2+25.3)		X	X	X	X	X	X		X	X	X	X	X	
25.1	Pardono		X	X	X	X	X	X		X	X	X	X	X	
25.2	Pardono		X	X	X	X	X	X		X	X	X	X	X	
25.3	Nuėmimo		X	X	X	X	X	X		X	X	X	X	X	
26	Pergauginiai (-/+)		X	X	X	X	X	X		X	X	X	X	X	
27	Įšrašų vertė atskaitinio laikotarpio pabaigę (22+23+24+25+26+27)		X	X	X	X	X	X		X	X	X	X	X	

14 Igaliai materialios turtas

Eil. Nr.	Straipsniai	Žemė	Pastatai		Infrastruktūra ir kiti statiniai	Nedidieji įrenginiai	Transporto priemonės	Kilnojamoji turto vertė	Išlaidos ir biuro įranga	Kitas ilgalaikis materialios turtas		Nebalga suma	Išankiniai apskaičiavimai	R. viso	
			Gyvenamieji	Kiti						Kitos vertės	Kitas ilgalaikis materialios turtas				
1	2	3	4	5	6	7	8	9	10	11	12	13	14	15	16
29	Ilgalaikis materialios turtas laikomas vertė			2 916,81	5,23	482,40	0,00	157,94		1 325,01		105,95			-1 993,34
30	Ilgalaikis materialios turtas laikomas vertė			2 939,44	5,67	482,40	0,00	148,07		1 896,04		118,51			5 590,13

X paaiškinti, suskaidyti, kaskart nepildomi.
 * Retais atvejais skaičiai nėra nurodyti, nes jie yra nereikšmingi.

Valstybinė ligonių kasa prie Sveikatos apsaugos ministerijos, Europos aikštė 1, 03505 Vilnius
 2017 M. GRUODŽIO 31 D. pasibaigusiu metų KONSOLIDUOTŲJŲ FINANSINIŲ ATASKAITŲ RINKINYS
 (Visos sumos tūkstančiais eurų, jei nenurodyta kitaip)

Patvirtinta
 ID -2147434985
 D/L 2018-04-05 10:05:31

Materialiojo turto, kuris yra visiškai nudėvėtas, tačiau vis dar naudojamas veikloje, įsigijimo ar pasigaminimo savikaina:

Ataskaitinis laikotarpis	Praėjęs ataskaitinis laikotarpis
4.979,57	5.026,24

Materialiojo turto, kurio kontrolę riboja sutartys ar teisės aktai likutinė vertė yra:

Ataskaitinis laikotarpis	Praėjęs ataskaitinis laikotarpis

Materialiojo turto, užstatyto kaip įsipareigojimų įvykdymo garantija, likutinė vertė yra:

Ataskaitinis laikotarpis	Praėjęs ataskaitinis laikotarpis

Nebenaudojamo veikloje materialiojo turto likutinę vertę sudaro:

Ataskaitinis laikotarpis	Praėjęs ataskaitinis laikotarpis

Materialiojo turto, kuris laikinai nenaudojamas veikloje, likutinę vertę sudaro:

Ataskaitinis laikotarpis	Praėjęs ataskaitinis laikotarpis
25,46	338,59

Dalis žemės ir pastatų įprastinėje veikloje yra nenaudojami ir laikomi vien tik pajamoms iš nuomos gauti. Tokio turto likutinę vertę sudaro:

Ataskaitinis laikotarpis	Praėjęs ataskaitinis laikotarpis

Sutarčių, pasirašytų dėl ilgalaikio materialiojo turto įsigijimo ateityje, bendroji vertė paskutinę ataskaitinio laikotarpio dieną:

Ataskaitinis laikotarpis	Praėjęs ataskaitinis laikotarpis

Privalomojo sveikatos draudimo fondas, Europos aikštė 1, 03505 Vilnius
 2017 M. GRUODŽIO 31 D. pasibaigusiu metų KONSOLIDUOTŲJŲ FINANSINIŲ ATASKAITŲ RINKINYS
 (Visos sumos fiksuojamos eurais, jei nenurodyta kitaip)

Patvirtinta
 ID -2147434985
 D/L 2018-04-05 10:05:31

Visų per ataskaitinį laikotarpį pripažintų, panaikintų ar sumažintų ilgalaikio materialiojo turto nuvertėjimo nuostolių informacija:

Eil. Nr.	Materialiojo turto grupės	Turto atšperkamoji vertė buvo nustatyta remiantis jo grynąja realizavimo verte/ naudojimo verte	Grynosios realizavimo vertės nustatymo būdas	Būdas, taikytas apskaičiuojant naudojimo vertę	Pripažintų nuvertėjimo nuostolių suma		Panaikintų ar sumažintų nuvertėjimo nuostolių suma	
					Ataskaitinis laikotarpis	6	Pradžios ataskaitinis laikotarpis	7
1	2	3	4	5	6	7	8	9
	Baldai ir biuro įranga	Grynoji realizavimo vertė	Nenaudojama	Nenaudojama		-0,70		
	Iš viso	X	X	X		-0,70		

X pažymėti ataskaitos laukai nepildomi.

Privalomojo sveikatos draudimo fondas, Europos aikštė 1, 03505 Vilnius
2017 M. GRUODŽIO 31 D. pasibaigusių metų KONSOLIDUOTŲJŲ FINANSINIŲ ATASKAITŲ RINKINYS
(Visos sumos tūkstančiais eurų, jei nenurodyta kitaip)

Patvirtinta
ID -2147434985
D/L 2018-04-05 10:05:31

	Ataskaitinio laikotarpio pradžioje	Per ataskaitinį laikotarpį	Ataskaitinio laikotarpio pabaigoje
Abejotinas gautinų pagrindinių nuomos įmokų sumas ir jų pasikeitimą per ataskaitinį laikotarpį sudaro:			

	Ataskaitinis laikotarpis	Praėjęs ataskaitinis laikotarpis
Neapibrežtieji nuomos mokesčiai, kurie buvo pripažinti pajamomis per ataskaitinį laikotarpį:		

Išnuomoto veiklos nuoma turto balansinė vertė:

Eil. Nr.	Turto grupės	Balansinė vertė	
		Ataskaitinis laikotarpis	Praėjęs ataskaitinis laikotarpis
1	2	3	4
1	Nematerialusis turtas		
1.1	Programinė įranga ir jos licencijos		
1.2	Patentai ir kitos licencijos (išskyrus nurodytus 2 punkte)		
1.3	Literatūros, mokslo ir meno kūriniai		
1.4	Nebaigti projektai		
1.5	Kitas nematerialusis turtas		
2	Ilgalaikis materialusis turtas		
2.1	Žemė		
2.2	Gyvenamieji pastatai		
2.3	Kiti pastatai		
2.4	Infrastruktūros ir kiti statiniai		
2.5	Nekilnojamosios kultūros vertybės		
2.6	Mašinos ir įrenginiai		
2.7	Transporto priemonės		
2.8	Kilnojamosios kultūros vertybės		
2.9	Baldai ir biuro įranga		
2.10	Kitos vertybės		
2.11	Kitas ilgalaikis materialusis turtas		
2.12	Nebaigta statyba		
3	Biologinis turtas		
3.1	Naudojamas žemės ūkio veikloje		
3.2	Naudojamas ne žemės ūkio veikloje		
3.3	Biologinis turtas		
4	Atsargos	0,00	0,00
4.1	Ilgalaikis materialusis ir biologinis turtas, skirtas parduoti		
5	Iš viso	0,00	0,00

	Ataskaitinis laikotarpis	Praėjęs ataskaitinis laikotarpis
Bendra neapibrežtųjų nuomos mokesčių suma, pripažinta ataskaitinio laikotarpio pajamomis:		

Pagal panaudos sutartis perduoto turto balansinė vertė pagal turto grupes paskutinę ataskaitinio laikotarpio dieną:

Eil. Nr.	Turto grupės	Balansinė vertė	
		Ataskaitinis laikotarpis	Praėjęs ataskaitinis laikotarpis
1	2	3	4
1	Nematerialusis turtas		
1.1	Programinė įranga ir jos licencijos		
1.2	Patentai ir kitos licencijos (išskyrus nurodytus 2 punkte)		
1.3	Literatūros, mokslo ir meno kūriniai		
1.4	Nebaigti projektai		
1.5	Kitas nematerialusis turtas		
2	Ilgalaikis materialusis turtas	1.218,99	1.232,01
2.1	Žemė		
2.2	Gyvenamieji pastatai		
2.3	Kiti pastatai	1.130,99	1.144,00
2.4	Infrastruktūros ir kiti statiniai		
2.5	Nekilnojamosios kultūros vertybės	88,01	88,01
2.6	Mašinos ir įrenginiai		
2.7	Transporto priemonės		
2.8	Kilnojamosios kultūros vertybės		
2.9	Baldai ir biuro įranga		
2.10	Kitos vertybės		
2.11	Kitas ilgalaikis materialusis turtas		
2.12	Nebaigta statyba		
3	Biologinis turtas		
3.1	Naudojamas žemės ūkio veikloje		
3.2	Naudojamas ne žemės ūkio veikloje		
3.3	Biologinis turtas		
4	Atsargos		
4.1	Strateginės ir nefinansinės atsargos		
4.2	Medžiagos, žaliavos ir ūkinis inventorių		
4.3	Nebaigta gaminti produkcija		
4.4	Pagaminta produkcija, atsargos, skirtos parduoti (perduoti)		
4.5	Ilgalaikis materialusis ir biologinis turtas, skirtas parduoti		
5	Iš viso	1.218,99	1.232,01

Privalomojo sveikatos draudimo fondas, Europos aikštė 1, 03505 Vilnius

2017 M. GRUODŽIO 31 D. pasibaigusiu metų KONSOLIDUOTŲJŲ FINANSINIŲ ATASKAITŲ RINKINYS

(Visos sumos tūkstančiais eurų, jei nenurodyta kitaip)

Patvirtinta
ID -2147434985
D/L 2018-04-05 10:05:31

Finansinė nuoma

Turto, naudojamo pagal finansinę nuomą (lizingą), balansinė vertė:

Eil. Nr.	Turto grupės	Balansinė vertė	
		Ataskaitinis laikotarpis	Praėjęs ataskaitinis laikotarpis
1	2	3	4
1	Nematerialusis turtas		201,05
1.1	Programinė įranga ir jos licencijos		201,05
1.2	Patentai ir kitos licencijos (išskyrus nurodytus 2 punkte)		
1.3	Literatūros, mokslo ir meno kūriniai		
1.4	Nebaigti projektai		
1.5	Kitas nematerialusis turtas		
2	Ilgalaikis materialusis turtas		
2.1	Žemė		
2.2	Gyvenamieji pastatai		
2.3	Kiti pastatai		
2.4	Infrastruktūros ir kiti statiniai		
2.5	Nekilnojamosios kultūros vertybės		
2.6	Mašinos ir įrenginiai		
2.7	Transporto priemonės		
2.8	Kilnojamosios kultūros vertybės		
2.9	Baldai ir biuro įranga		
2.10	Kitos vertybės		
2.11	Kitas ilgalaikis materialusis turtas		
2.12	Nebaigta statyba		
3	Biologinis turtas		
3.1	Naudojamas žemės ūkio veikloje		
3.2	Naudojamas ne žemės ūkio veikloje		
4	Atsargos		
4.1	Strateginės ir nebečiamosios atsargos		
4.2	Medžiagos, žaliavos ir ūkinis inventorių		
4.3	Nebaigta gaminti produkcija		
4.4	Pagaminta produkcija, atsargos, skirtos parduoti (perduoti)		
4.5	Ilgalaikis materialusis ir biologinis turtas, skirtas parduoti		
5	Iš viso		201,05

Finansines būklės ataskaitoje parodytos neapibrėžtųjų nuomos mokesčių sumos:

Eil. Nr.	Nustatymo pagrindas	Ataskaitinis laikotarpis	Praėjęs ataskaitinis laikotarpis
1	2	3	4
	Iš viso		

Ateityje mokėtinos pagrindinių nuomos įmokų sumos pagal sudarytas sublizingo sutartis ataskaitinio laikotarpio paskutinę dieną

Eil. Nr.	Laikotarpis	Paskutinė ataskaitinių metų diena	Paskutinė praėjusių ataskaitinių metų diena
1	2	3	4
1	Per vienerius metus		
2	Nuo vienerių iki penkerių metų		
3	Po penkerių metų		
4	Iš viso		

Veiklos nuoma

Pagal pasirašytas subnuomos sutartis ateityje mokėtinos pagrindinės nuomos įmokos:

Eil. Nr.	Laikotarpis	Paskutinė ataskaitinių metų diena	Paskutinė praėjusių ataskaitinių metų diena
1	2	3	4
1	Per vienerius metus (suma)		
2	Nuo vienerių iki penkerių metų		
3	Po penkerių metų		
4	Iš viso		

Nuomos įmokų pripažintų laikotarpio sąnaudomis ir subnuomos įmokų pripažintų laikotarpio pajamomis sumos:

Eil. Nr.	Laikotarpis	Paskutinė ataskaitinių metų diena	Paskutinė praėjusių ataskaitinių metų diena
1	2	3	4
1	Pagrindinės nuomos įmokos (sąnaudos)		
2	Neapibrėžtieji nuomos mokesčiai (sąnaudos)	-61,16	-61,51
3	Gautos įmokos pagal subnuomos sutartis (suma) (pajamos)		

Panauda

Pagal panaudos sutartis gauto turto vertė, nurodyta sutartyje pagal turto grupes paskutinę ataskaitinio laikotarpio dieną

Privalomojo sveikatos draudimo fondas, Europos aikštė 1, 03505 Vilnius

2017 M. GRUODŽIO 31 D. pasibaigusiu metų KONSOLIDUOTŲJŲ FINANSINIŲ ATASKAITŲ RINKINYS

(Visos sumos tūkstančiais eurų, jei nenurodyta kitaip)

Panauda

Pagal panaudos sutartis gauto turto vertė, nurodyta sutartyje pagal turto grupės paskutinę ataskaitinio laikotarpio dieną:

Eil. Nr.	Turto grupės	Ataskaitinis laikotarpis	Praėjęs ataskaitinis laikotarpis
1	2	3	4
1	Nematerialusis turtas		
1.1	Programinė įranga ir jos licencijos		
1.2	Patentai ir kitos licencijos (išskyrus nurodytus 2 punkte)		
1.3	Literatūros, mokslo ir meno kūriniai		
1.4	Nebaigti projektai		
1.5	Kitas nematerialusis turtas		
2	Ilgalaikis materialusis turtas	2 642,70	2 635,20
2.1	Žemė	77,08	77,08
2.2	Gyvenamieji pastatai		
2.3	Kiti pastatai	2 565,61	2 558,12
2.4	Infrastruktūros ir kiti statiniai		
2.5	Nekilnojamosios kultūros vertybės		
2.6	Mašinos ir įrenginiai		
2.7	Transporto priemonės		
2.8	Kilnojamosios kultūros vertybės		
2.9	Baldai ir biuro įranga		
2.10	Kitos vertybės		
2.11	Kitas ilgalaikis materialusis turtas		
2.12	Nebaigta statyba		
3	Biologinis turtas		
3.1	Naudojamas žemės ūkio veikloje		
3.2	Naudojamas ne žemės ūkio veikloje		
4	Atsargos	0,45	0,32
4.1	Strateginės ir neliečiamosios atsargos		
4.2	Medžiagos, žaliavos ir ūkinis inventorių	0,45	0,32
4.3	Nebaigta gaminti produkcija		
4.4	Pagaminta produkcija, atsargos, skirtos parduoti (perduoti)		
4.5	Ilgalaikis materialusis ir biologinis turtas, skirtas parduoti		
5	Iš viso	2 643,15	2 635,52

Sudarytų panaudos sutarčių laikotarpiai:

Eil. Nr.	Panaudos sutarčių pobūdis	Sutarties terminas	Galimybė pratęsti panaudos laikotarpį
1	2	3	4

Privalomojo sveikatos draudimo fondas, Europos ašikė 1, 03505 Vilnius
 2017 M. GRUODŽIO 31 D. pasibaigusį metų KONSOLIDUOTŲJŲ FINANSINIŲ ATASKAITŲ RINKINYS
 (Visos sumos tūkstančiais eurų, jei nenurodyta kitaip)

Patvirtinta
 ID -2147434985
 D/L 2018-04-05 10:05:31

P8 Atsargos
 ATSARGŲ VERTĖS PASIKEITIMAS PER ATASKAITINĮ LAIKOTARPĮ*

Eil. Nr.	Straipsniai*	Strateginės ir neeficientios atsargos		Medžiagos, žaliavos ir ūkinis inventorius	Nebaigta gaminti produkcija ir nebaigtos vykdyti sutartys			Pagaminta produkcija ir atsargos, skirtos parduoti		Iš viso
		3	3		4	5	6	7	8	
1		2		4	5	6	7	8	9	10
1	Atsargų įsigijimo vertė ataskaitinio laikotarpio pradžioje			536,51				0,00	174,72	711,22
2	Įsigyta atsargų per ataskaitinį laikotarpį (2.1+2.2)			861,09						861,09
2.1	Įsigyto turto įsigijimo savikaina			861,06						861,06
2.2	Nemokamai gautų atsargų įsigijimo savikaina			0,04						0,04
3	Atsargų sumažėjimas per ataskaitinį laikotarpį (3.1+3.2+3.3+3.4)			-1,128,34					-335,23	-1,463,57
3.1	Parduota								-106,41	-106,41
3.2	Perleista (paskirstyta)			0,00						0,00
3.3	Sunaudota veikloje			-1,128,33						-1,128,33
3.4	Kiti nurašymai			-0,01					-228,83	-228,84
4	Pergrupavimai (+/-)									
5	Atsargų įsigijimo vertė ataskaitinio laikotarpio pabaigoje (1+2-3+/-4+/-6)			269,26				0,00	32,40	301,66
6	Kiti atsargų įsigijimo vertės konsolidavimo pokyčiai									
7	Atsargų nuvertėjimas ataskaitinio laikotarpio pradžioje			0,00					-174,72	-174,72
8	Nemokamai arba už simbolinį atlygį gautų atsargų sukaupto nuvertėjimo suma (iki perdavimo)									
9	Atsargų nuvertėjimas per ataskaitinį laikotarpį			0,00						0,00
10	Atsargų nuvertėjimo atkūrimo per ataskaitinį laikotarpį suma								142,32	142,32
11	Per ataskaitinį laikotarpį parduotų, perleistų (paskirstytų), sunaudotų ir nurašytų atsargų nuvertėjimas (11.1+11.2+11.3+11.4)								192,91	192,91
11.1	Parduota								106,40	106,40
11.2	Perleista (paskirstyta)									
11.3	Sunaudota veikloje									
11.4	Kiti nurašymai								86,51	86,51
12	Nuvertėjimo pergrupavimai (+/-)								-192,91	-192,91
13	Atsargų nuvertėjimas ataskaitinio laikotarpio pabaigoje (7+8-9-10+11+/-12+/-14)								-32,40	-32,40
14	Kiti atsargų nuvertėjimo konsolidavimo pokyčiai									
15	Atsargų balansinė vertė ataskaitinio laikotarpio pabaigoje (5-13)			269,26				0,00	0,00	269,26
16	Atsargų balansinė vertė ataskaitinio laikotarpio pradžioje (1-7)			536,51				0,00	0,00	536,51

* Reikšmingos sumos turi būti detalizuojamos atskirame rašto tekste.

Privalomojo sveikatos draudimo fondas, Europos aikštė 1, 03505 Vilnius

2017 M. GRUODŽIO 31 D. pasibaigusių metų KONSOLIDUOTŲJŲ FINANSINIŲ ATASKAITŲ RINKINYS

(Visos sumos tūkstančiais eurų, jei nenurodyta kitaip)

Patvirtinta
ID -2147434985
D/L 2018-04-05 10:05:31

P9 Išankstiniai apmokėjimai

INFORMACIJA APIE IŠANKSTINIUS APMOKĖJIMUS

Eil. Nr.	Straipsniai	Paskutinė ataskaitinio laikotarpio diena	Paskutinė praėjusio ataskaitinio laikotarpio diena
1	2	3	4
1	Išankstinių apmokėjimų išigijimo savikaina	52,09	58,52
1.1	Išankstiniai apmokėjimai tiekėjams	44,92	52,33
1.2	Išankstiniai apmokėjimai viešojo sektoriaus subjektams pavedimams vykdyti		
1.3	Išankstiniai mokesčių mokėjimai		
1.4	Išankstiniai mokėjimai Europos Sąjungai		
1.5	Išankstiniai apmokėjimai darbuotojams		0,35
1.6	Kiti išankstiniai apmokėjimai	0,25	0,33
1.7	Ateinančių laikotarpių sąnaudos ne viešojo sektoriaus subjektų pavedimams vykdyti	1,70	1,62
1.8	Kitos ateinančių laikotarpių sąnaudos	5,21	3,88
2	Išankstinių apmokėjimų nuvertėjimas	-34,26	-34,26
3	Išankstinių apmokėjimų balansinė vertė (1-2)	17,82	24,26

Privalomojo sveikatos draudimo fondas, Europos aikštė 1, 03505 Vilnius
 2017 M. GRUODŽIO 31 D. pasibaigusių metų KONSOLIDUOTŲJŲ FINANSINIŲ ATASKAITŲ RINKINYS
 (Visos sumos tūkstančiais eurų, jei nenurodyta kitaip)

Patvirtinta
 ID -2147434985
 D/L 2018-04-05 10:05:31

P10 Gautinos sumos

INFORMACIJA APIE PER VIENUS METUS GAUTINAS SUMAS

Eil. Nr.	Straipsniai	Paskutinė ataskaitinio laikotarpio diena			Paskutinė praėjusio ataskaitinio laikotarpio diena		
		Iš viso	Tarp jų iš viešojo sektoriaus subjektų	Tarp jų iš kontroliuojamų ir asocijuotųjų ne viešojo sektoriaus subjektų	Iš viso	Tarp jų iš viešojo sektoriaus subjektų	Tarp jų iš kontroliuojamų ir asocijuotųjų ne viešojo sektoriaus subjektų
1	2	3	4	5	6	7	8
1	Per vienus metus gautinų sumų įsigijimo savikaina, iš viso (1.1+1.2+1.3+1.4+1.5+1.6)	107.870,98	90.046,56	0,00	112.416,97	90.666,40	
1.1	Gautinos finansavimo sumos	0,00	0,00	0,00	0,00	0,00	
1.2	Gautini mokesčiai ir socialinės įmokos	3.488,52	3.488,52	0,00	4.388,50	4.388,50	
1.2.1	Gautini mokesčiai						
1.2.2	Gautinos socialinės įmokos	3.488,52	3.488,52		4.388,50	4.388,50	
1.3	Gautinos sumos už turto naudojimą, parduotas prekes, turą, paslaugas						
1.3.1	Gautinos sumos už turto naudojimą						
1.3.2	Gautinos sumos už parduotas prekes						
1.3.3	Gautinos sumos už suteiktas paslaugas						
1.3.4	Gautinos sumos už parduotą ilgalaikį turą						
1.3.5	Kitos						
1.4	Gautinos sumos už konfiskuotą turą, baudos ir kitos netesybos	139,80	6,60		75,76	72,76	
1.5	Sukauptos gautinos sumos	86.073,79	86.073,79		85.831,12	85.831,12	
1.5.1	Iš biudžeto	0,00			0,00		
1.5.2	Kitos	86.073,79	86.073,79		85.831,12	85.831,12	
1.6	Kitos gautinos sumos	18.168,87	477,65		22.121,60	374,02	
2	Per vienus metus gautinų sumų nuvertėjimas ataskaitinio laikotarpio pabaigoje	-4.304,67			-4.378,53		
3	Per vienus metus gautinų sumų balansinė vertė (1-2)	103.566,31	90.046,56	0,00	108.038,44	90.666,40	

Privalomojo sveikatos draudimo fondas, Europos aikštė 1, 03505 Vilnius

2017 M. GRUODŽIO 31 D. pasibaigusiu metų KONSOLIDUOTŲJŲ FINANSINIŲ ATASKAITŲ RINKINYS

(Visos sumos tūkstančiais eurų, jei nenurodyta kitaip)

Patvirtinta
ID -2147434985
D/L 2018-04-05 10:05:31

P11 Pinigai ir pinigų ekvivalentai

INFORMACIJA APIE PINIGUS IR PINIGŲ EKVIVALENTUS

Eil. Nr.	Straipsniai	Paskutinė ataskaitinio laikotarpio diena		Paskutinė praėjusio ataskaitinio laikotarpio diena	
		Iš viso	Biudžeto asignavimai	Iš viso	Biudžeto asignavimai
1	2	3	4	5	6
1	Pinigai iš valstybės biudžeto (įskaitant Europos Sąjungos finansinę paramą) (1.1+1.2+1.3+1.4+1.5+1.6)	4,22		4,22	
1.1	Pinigai bankų sąskaitose	4,22		4,22	
1.2	Pinigai kasoje				
1.3	Pinigai kelyje				
1.4	Pinigai įšaldytose sąskaitose				
1.5	Pinigų įšaldytose sąskaitose nuvertėjimas				
1.6	Pinigų ekvivalentai				
2	Pinigai iš savivaldybės biudžeto (2.1+2.2+2.3+2.4+2.5+2.6)				
2.1	Pinigai bankų sąskaitose				
2.2	Pinigai kasoje				
2.3	Pinigai kelyje				
2.4	Pinigai įšaldytose sąskaitose				
2.5	Pinigų įšaldytose sąskaitose nuvertėjimas				
2.6	Pinigų ekvivalentai				
3	Pinigai ir pinigų ekvivalentai iš kitų šaltinių (3.1+3.2+3.3+3.4+3.5+3.6+3.7)	158.566,21		81.423,03	
3.1	Pinigai bankų sąskaitose	158.566,21		81.423,03	
3.2	Pinigai kasoje				
3.3	Pinigai kelyje				
3.4	Pinigai įšaldytose sąskaitose				
3.5	Pinigų įšaldytose sąskaitose nuvertėjimas				
3.6	Indėliai, kurių terminas neviršija trijų mėnesių				
3.7	Kiti pinigų ekvivalentai				
4	Iš viso pinigų ir pinigų ekvivalentų (1+2+3)	158.570,44		81.427,25	
5	Iš jų išteklių fondų lėšos	158.566,21		81.423,00	

P12 Finansavimo sumos
 FINANSAVIMO SUMOS PAGAL ŠALTIMŲ, TIKSLINĖ PASKIRTĮ IR JŲ POKYČIAI PER ATASKAITINIŲ LAIKOTARPĮ

Eil. Nr.	Finansavimo sumos	Per ataskaitinį laikotarpį					Per ataskaitinį laikotarpį					Finansavimo sumų likutis ataskaitinio laikotarpio pabaigoje	Kiti komoldidavimo pokyčiai	Finansavimo sumų likutis ataskaitinio laikotarpio pabaigoje
		Finansavimo sumų (gauti) išskyrus neapdirbtas gautas turas	Finansavimo sumų pergojavimas*	Neapdirbtas gautas turas	Perduta kitoms viešojo sektoriaus subjektams	Finansavimo sumų sumažėjimas dėl turto pardavimo	Finansavimo sumų sumažėjimas dėl jų perdavimo ne viešojo sektoriaus subjektams	Finansavimo sumų sumažėjimas dėl jų panaudojimo savo veiklai	Finansavimo sumų sumažėjimas dėl jų perdavimo ne viešojo sektoriaus subjektams	Finansavimo sumų (gauti) įsiskaitymas	Finansavimo sumos grąžintos			
1	2	3	4	5	6	7	8	9	10	11	12	13	14	
1	B valstybės biudžeto (išskyrus valstybės biudžeto dalį gautą iš Europos Sąjungos, užskienio valstybių ir tarptautinių organizacijų)	0,50	15,288,00	0,10	0,10	0,00	0,00	-15,288,01					0,59	
1.1	Nepaįmami turai išskirti	0,50		0,10										
1.2	Kitoms išlaidoms kompensuoti		15,288,00					-0,01					0,59	
2	B savivaldybės biudžeto (išskyrus savivaldybės biudžeto asignavimų dalį gautą iš Europos Sąjungos, užskienio valstybių ir tarptautinių organizacijų)													
2.1	Nepaįmami turai išskirti													
2.2	Kitoms išlaidoms kompensuoti													
3	B Europos Sąjungos, užskienio valstybių ir tarptautinių organizacijų (finansavimo sumų dalis kartą gautama iš Europos Sąjungos, neįskaitant finansavimo sumų iš valstybės ar savivaldybės biudžetų ES projektams finansuoti)	4,23											4,23	
3.1	Nepaįmami turai išskirti	0,01											0,01	
3.2	Kitoms išlaidoms kompensuoti	4,22											4,22	
4	B Iltis šaliniai	92,25	0,00	9,86	9,86	0,00	0,00	-1,02		0,00	0,00		108,09	
4.1	Nepaįmami turai išskirti	92,25	0,00	9,86	9,86	0,00	0,00	-1,02		0,00	0,00		108,09	
4.2	Kitoms išlaidoms kompensuoti	0,00	0,00	0,00	0,00	0,00	0,00	0,00		0,00	0,00		0,00	
5	Iš viso finansavimo sumų	103,97	15,288,00	9,96	9,96	0,00	0,00	-15,289,02		0,00	0,00	0,00	112,91	

* Šių sąlygų rodiklis finansavimo sumų perpaįmimas, praejusio ataskaitinio laikotarpio kintojis, susijęs su finansavimo sumomis, pripaįzinti fondo finansavimo pajamomis.

Privalomojo sveikatos draudimo fondas, Europos aikštė 1, 03505 Vilnius
 2017 M. GRUODŽIO 31 D. pasibaigusiu metų KONSOLIDUOTŲJŲ FINANSINIŲ ATASKAITŲ RINKINYS
 (Visos sumos tūkstančiais eurų, jei nenurodyta kitaip)

Patvirtinta
 ID -2147434985
 D/L 2018-04-05 10:05:31

FINANSAVIMO SUMŲ LIKŪČIAI

Eil. Nr.	Finansavimo sumos	Ataskaitinio laikotarpio pradžioje			Ataskaitinio laikotarpio pabaigoje		
		Finansavimo sumos (gautinos)	Finansavimo sumos (gautos)	Iš viso 5=3+4	Finansavimo sumos (gautinos)	Finansavimo sumos (gautos)	Iš viso 8=6+7
1	2	3	4	5=3+4	6	7	8=6+7
1	Iš valstybės biudžeto (išskyrus valstybės biudžeto asignavimų dalį gautą iš Europos Sąjungos, užsienio valstybių ir tarptautinių organizacijų)		0,50	0,50		0,59	0,59
2	Iš savivaldybės biudžeto (išskyrus savivaldybės biudžeto asignavimų dalį gautą iš Europos Sąjungos, užsienio valstybių ir tarptautinių organizacijų)						0,00
3	Iš Europos Sąjungos, užsienio valstybių ir tarptautinių organizacijų (finansavimo sumų dalis, kuri gaunama iš Europos Sąjungos, neįskaitant finansavimo sumų iš valstybės ar savivaldybės biudžetų ES projektams finansuoti)		4,23	4,23		4,23	4,23
4	Iš kitų šaltinių	0,00	99,25	99,25	0,00	108,09	108,09
5	Iš viso	0,00	103,97	103,97	0,00	112,90	112,90

Privalomojo sveikatos draudimo fondas, Europos aikštė 1, 03505 Vilnius

2017 M. GRUODŽIO 31 D. pasibaigusių metų KONSOLIDUOTŲJŲ FINANSINIŲ ATASKAITŲ RINKINYS
(Visos sumos tūkstančiais eurų, jei nenurodyta kitaip)

Patvirtinta

ID -2147434985

D/L 2018-04-05 10:05:31

**BŪSIMOSIOS PAGRINDINĖS NUOMOS ĮMOKOS, KURIAS NUMATOMA SUMOKĖTI
PAGAL PASIRĄŠYTAS VEIKLOS NUOMOS SUTARTIS, PAGAL LAIKOTARPIUS**

Eil. Nr.	Laikotarpis	Mokėtinos pagrindinės nuomos įmokos paskutinę ataskaitinio laikotarpio dieną
1	2	3
1	Per vienerius metus	3,27
2	Nuo vienerių iki penkerių metų	12,44
3	Po penkerių metų	0,78
4	Iš viso	16,49

Privalomojo sveikatos draudimo fondas, Europos aikštė 1, 03505 Vilnius
2017 M. GRUODŽIO 31 D. pasibaigusiu metų KONSOLIDUOTŲJŲ FINANSINIŲ ATASKAITŲ RINKINYS
 (Visos sumos tūkstančiais eurų, jei nenurodyta kitaip)

Patvirtinta
 ID -2147434985
 D/L 2018-04-05 10:05:31

P15 Atidėjiniai

ATIDĖJINIAI PAGAL JŲ PASKIRTĮ

Eil. Nr.	Atidėjinių paskirtis	Atidėjinių vertė ataskaitinio laikotarpio pradžioje	Atidėjinių vertės padidėjimas, išskyrus padidėjimą dėl diskontavimo	Atidėjinių vertės pasikeitimas dėl diskontavimo	Panaudota atidėjinių suma	Panaikinta atidėjinių suma	Kiti konsolidavimo pokyčiai	Atidėjinių vertė ataskaitinio laikotarpio pabaigoje
1	2	3	4	5	6	7	8	9
1	Kompensacijos darbuotojams							
2	Žalos atlyginimas							
3	Aplinkos tvarkymas							
4	Turto likvidavimas							
5	Restruktūrizavimas / veiklos nutraukimas							
6	Garantijų įsipareigojimai							
7	Baudos							
8	Kompensacijų už valstybės išperkama nekilnojama turta bei LR religinių bendrųjų teisės į šikūsi nekilnojama turta atkūrimui							
9	Lengvatinių paskolų gyvenamiesiems namams, butams statyti arba pirkti teikimo iš bankų kredito išteklių plicėiams, turiniems teise į valstybes parama, rinkos patikėnoms arba jų daliai padengti							
10	Santauptoms atkurti							
11	Kita*	22.329,15	3.235,46		-123,58			25.441,03
12	Iš viso atidėjinių	22.329,15	3.235,46		-123,58			25.441,03

* Reikšmingos sumos detalizuojamos atskirame rašto tekste.

Privalomojo sveikatos draudimo fondas, Europos aikštė 1, 03505 Vilnius

2017 M. GRUODŽIO 31 D. pasibaigusių metų KONSOLIDUOTŲJŲ FINANSINIŲ ATASKAITŲ RINKINYS

(Visos sumos tūkstančiais eurų, jei nenurodyta kitaip)

Patvirtinta
ID -2147434985
D/L 2018-04-05 10:05:31

ATIDĖJINIAI PAGAL JŲ PANAUDOJIMO LAIKĄ

Eil. Nr.	Atidėjinių panaudojimo laikas	Išsigijimo savikaina (nediskontuota)	Diskontuota vertė
1	2	3	4
1	Per vienus metus	25.441,03	25.441,03
1.1	Trumpalaikiai atidėjiniai	25.441,03	25.441,03
1.2	Ilgalaikių atidėjinių einamųjų metų dalis		
2	Nuo vienu iki penkerių metų		
3	Po penkerių metų		
4	Atidėjinių suma, iš viso	25.441,03	25.441,03

Privalomojo sveikatos draudimo fondas, Europos aikštė 1, 03505 Vilnius
 2017 M. GRUODŽIO 31 D. pasibaigusių metų KONSOLIDUOTŲJŲ FINANSINIŲ ATASKAITŲ RINKINYS
 (Visos sumos tūkstančiais eurų, jei nenurodyta kitaip)

Patvirtinta
 ID -2147434985
 D/L 2018-04-05 10:05:31

P17 Trumpalaikės mokėtinės sumos
 INFORMACIJA APIE KAI KURIAS TRUMPALAIKES MOKĖTINAS SUMAS

Eil. Nr.	Straipsniai	Paskutinė ataskaitinio laikotarpio diena			Paskutinė praėjusio ataskaitinio laikotarpio diena		
		Is viso	Tarp jų viešojo sektoriaus subjektams	Tarp jų kontroliuojamiems ir asocijuotiems ne viešojo sektoriaus subjektams	Is viso	Tarp jų viešojo sektoriaus subjektams	Tarp jų kontroliuojamiems ir asocijuotiems ne viešojo sektoriaus subjektams
1	2	3	4	5	6	7	8
1	Mokėtinės subsidijos, dotacijos ir finansavimo sumos	8.854,01	327,25		12.246,63	160,17	
2	Su darbo santykiais susiję įsipareigojimai	1,10			1,01	1,01	
3	Tiekėjams mokėtinės sumos	267,24	6,22		123,09	8,70	
4	Sukauptos mokėtinės sumos	774,56	297,71		924,76	463,19	
4.1	Sukauptos finansavimo sąnaudos	0,00	0,00		0,00	0,00	
4.2	Sukauptos atostoginių sąnaudos	719,84	245,71		702,39	240,83	
4.3	Kitos sukauptos sąnaudos						
4.4	Kitos sukauptos mokėtinės sumos	54,72	52,00		222,37	222,36	
5	Kiti trumpalaikiai įsipareigojimai	1.172,42	1.172,26		1.406,84	1.406,74	
5.1	Mokėtini veiklos mokesčiai	19,55	19,55		1,62	1,62	
5.2	Gauti išankstiniai apmokėjimai						
5.3	Kitos mokėtinės sumos	1.152,88	1.152,71		1.405,22	1.405,12	
6	Kai kurių trumpalaikių mokėtinų sumų balansinė vertė (1+2+3+4+)	11.069,34	1.803,45	0,00	14.702,32	2.039,81	

Privalomojo sveikatos draudimo fondas, Europos aikštė 1, 03505 Vilnius
 2017 M. GRUODŽIO 31 D. pasibaigusių metų KONSOLIDUOTŲJŲ FINANSINIŲ ATASKAITŲ RINKINYS
 (Visos sumos tiksliausiai eurų, jei nenurodyta kitaip)

Patvirtinta
 ID -2147434985
 D/L 2018-04-05 10:05:31

P20 Socialinių įmokų pajamos
 SOCIALINIŲ ĮMOKŲ SUMOS PAGAL ATSKIRĄ SOCIALINĘ ĮMOKĄ

Eil. Nr.	Socialinės įmokos pavadinimas	Apskaičiuota socialinių įmokų pajamų suma bendrąja verte per ataskaitinį laikotarpį	Gautinos socialinių įmokų sumos ataskaitinio laikotarpio pabaigoje*	Socialinės įmokos, gautos avansu ataskaitinio laikotarpio pabaigoje*	Gražintinos socialinės įmokos ir jų permokos ataskaitinio laikotarpio pabaigoje*
1	2	3	4	5	6
1	Valstybinio socialinio draudimo įmokų iš viso				
1.1	Draudėjų valstybinio socialinio draudimo įmokos				
1.2	Apraustųjų valstybinio socialinio draudimo įmokos				
1.3	Savarankiškai dirbančių asmenų valstybinio socialinio draudimo įmokos				
1.4	Valstybinio savanoriškojo socialinio draudimo įmokos				
2	Įmokų į Garantinį fondą iš viso				
3	Privalomojo sveikatos draudimo įmokų iš viso	1.148.559	3.489		
3.1	Valstybinio socialinio draudimo fondo valdybos administruojamos įmokos	1.144.031	3.484		
3.2	Valstybinės mokesčių inspekcijos administruojamos įmokos	2.554	5		
3.3	Savanoriškos juridinių ir fizinių asmenų įmokos	1.974			
4	Kitos socialinės įmokos	449.260			
5	Socialinių įmokų sumų iš viso	1.597.819	3.489		

* Nurodomos sumos yra įvertintos 17-ojo VSAFAS "Finansinis turtas ir finansiniai įsipareigojimai" nustatyta tvarka.

Privačomojo sveikatos draudimo fondus, Europos akcė 1, 03505 Vilnius
 2017 M. GRUODŽIO 31 D. pasibaigusiai metų KONSOLIDUOTŲJŲ FINANSINIŲ ATASKAITŲ RINKINYS
 (Visos sumos tikslinamiė eurų, jei nenurodyta kitaip)

Pavirtima
 ID -2147434985
 D/L 2018-04-05 10:05:31

SOCIALINIŲ ĮMOKŲ PAJAMOS GRVNAJA VERTE

Eil. Nr.	Socialinės įmokos pavadinimas	Apskaičiuotos pajamos per ataskaitinį laikotarpį	Pajamų sumažėjimas dėl egzistinių mokėsių (-) per ataskaitinį laikotarpį	Pajamų gryvija verte apskaičiuojamas per ataskaitinį laikotarpį						Iš viso pajamų gryvija verte per ataskaitinį laikotarpį	Iš viso pajamų gryvija verte per ataskaitinį laikotarpį	Iš viso pajamų gryvija verte per praejusį ataskaitinį laikotarpį
				Pajamos bendraja verte per ataskaitinį laikotarpį	Pervestinos pajamų sumos į valstybes biudžet(-) per ataskaitinį laikotarpį	Pervestinos pajamų sumos į savivaldybių biudžet(-) per ataskaitinį laikotarpį	Pervestinos pajamų sumos į fondus, kurk laikomi visiško sektoriaus subjektas, (-) per ataskaitinį laikotarpį	Pervestinos pajamų sumos į fondus, kurk nefinancini višiojo sektoriaus subjektas, (-) per ataskaitinį laikotarpį	Pervestinių pajamų sumažėjimas dėl gautinų sumų nuvertėjimo per ataskaitinį laikotarpį			
1	2	3	4	5=3+4	6	7	8	9	10	11	12	
1	Valstybinio socialinio draudimo įmokų iš viso:											
1.1	Draudėjų valstybinio socialinio draudimo įmokos											
1.2	Apraustųjų valstybinio socialinio draudimo įmokos											
1.3	Savaraškiškai dirbančių asmenių valstybinio socialinio draudimo įmokos											
1.4	Valstybinio savaraškiško socialinio draudimo įmokos											
2	Įmokų į Garantinį fondą iš viso	1.148.559		1.148.559						1.148.559	1.039.281	
3	Valstybinio socialinio draudimo įmokų iš viso	1.144.031		1.144.031						1.144.031	1.029.224	
3.1	Valstybinio socialinio draudimo fondo valdybes administruojamos įmokos											
3.2	Valstybinės mokesčių inspekcijos administruojamos įmokos	2.554		2.554						2.554	8.207	
3.3	Savaraškiškos juridinių ir fizinių asmenių įmokos	1.974		1.974						1.974	1.830	
4	Kitos socialinės įmokos	449.260		449.260						449.260	407.853	
5	Socialinių įmokų sumų iš viso	1.597.819		1.597.819						1.597.819	1.447.136	

Privalomojo sveikatos draudimo fondas, Europos aikštė 1, 03505 Vilnius

2017 M. GRUODŽIO 31 D. pasibaigusių metų KONSOLIDUOTŲJŲ FINANSINIŲ ATASKAITŲ RINKINYS

(Visos sumos tūkstančiais eurų, jei nenurodyta kitaip)

Patvirtinta
ID -2147434985
D/L 2018-04-05 10:05:31

P21 Kitos pagrindinės veiklos pajamos ir kitos pajamos

**PAGRINDINĖS VEIKLOS KITŲ PAJAMŲ PATEIKIMAS ŽEMESNIOJO IR AUKŠTESNIOJO LYGIŲ VIEŠOJO SEKTORIAUS
SUBJEKTO FINANSINIŲ ATASKAITŲ AIŠKINAMAJAME RAŠTE***

Eil. Nr.	Straipsniai	Ataskaitinis laikotarpis	Praėjęs ataskaitinis laikotarpis
1	2	3	4
1	Apskaičiuotos pagrindinės veiklos kitos pajamos	22.146,53	28.825,17
1.1	Pajamos iš rinkliavų		
1.2	Pajamos iš pagal Lietuvos Respublikos indėlių ir įsipareigojimų investuotojams draudimo įstatymą mokamų įmokų į fondus		
1.3	Suteiktų paslaugų pajamos**		
1.4	Kitos	22.146,53	28.825,17
2	Pervestinos į biudžetą pagrindinės veiklos kitos pajamos	0,00	0,00
3	Pagrindinės veiklos kitos pajamos	22.146,53	28.825,17

* Reikšmingos sumos turi būti detalizuojamos viešojo sektoriaus subjekto finansinių ataskaitų aiškinamojo rašto tekste.

** Nurodoma, kokios tai paslaugos, ir, jei suma reikšminga, ji detalizuojama viešojo sektoriaus subjekto finansinių ataskaitų aiškinamojo rašto tekste.

2017 M. GRUODŽIO 31 D. pasibaigusių metų FINANSINIŲ ATASKAITŲ RINKINYS
(Visos sumos eurai, jei nenurodyta kitaip)

Patvirtinta
ID -2147434985
D/L 2018-04-05 10:05:31

P21 Kitos pagrindinės veiklos pajamos ir kitos pajamos

KITOS VEIKLOS PAJAMŲ IR SĄNAUDŲ PATEIKIMAS ŽEMESNIOJO IR AUKŠTESNIOJO LYGIŲ VIEŠOJO SEKTORIAUS SUBJEKTO FINANSINIŲ ATASKAITŲ AIŠKINAMAJAME RAŠTE *

Eil. Nr.	Straipsniai	Ataskaitinis laikotarpis	Praėjęs ataskaitinis laikotarpis
1	2	3	4
1	Kitos veiklos pajamos	7,74	5,56
1.1	Pajamos iš atsargų pardavimo	0,39	0,05
1.2	Ilgalaikio materialiojo, nematerialiojo ir biologinio turto pardavimo pelnas	7,28	3,69
1.3	Pajamos iš administracinių baudų		
1.4	Nuomos pajamos		
1.5	Suteiktų paslaugų, išskyrus nuomą, pajamos**		
1.6	Kitos	0,07	1,82
2	Pervestinos į biudžetą kitos veiklos pajamos	0,00	0,00
3	Kitos veiklos sąnaudos	-13,02	-13,02
3.1	Sunaudotų ir parduotų atsargų savikaina		
3.2	Nuostoliai iš ilgalaikio turto perdavimo		
3.3	Ilgalaikio turto nusidėvėjimo ir amortizacijos sąnaudos	-13,02	-13,02
3.4	Paslaugų sąnaudos		
3.5	Darbo užmokesčio ir socialinio draudimo sąnaudos		
3.6	Kitos veiklos sąnaudos		
4	Kitos veiklos rezultatas	-5,28	-7,46

* Reikšmingos sumos turi būti detalizuojamos viešojo sektoriaus subjekto finansinių ataskaitų aiškinamojo rašto tekste.

** Nurodoma, kokios tai paslaugos, ir, jei suma reikšminga, ji detalizuojama viešojo sektoriaus subjekto finansinių ataskaitų aiškinamojo rašto tekste.

Privalomojo sveikatos draudimo fondas, Europos aikštė 1, 03505 Vilnius

2017 M. GRUODŽIO 31 D. pasibaigusių metų KONSOLIDUOTŲJŲ FINANSINIŲ ATASKAITŲ RINKINYS

(Visos sumos tūkstančiais eurų, jei nenurodyta kitaip)

Patvirtinta
-2147434985
2018-04-05 10:05:31

Materialūs ir biologinis turtas, kuris buvo skirtas parduoti per ataskaitinį laikotarpį:

Eil. Nr.	Turto grupė iki perkėlimo į atsargas	Pelnas arba nuostolis iš turto pardavimo	Sprendimo parduoti data	Sprendimo parduoti priežastis
1	2	3	4	5
	Transporto priemonės	4,15		
	Baldai ir biuro įranga	3,14		
	Iš viso	7,28	X	X

X pažymėti ataskaitos laukai nepildomi.

Privatomojo sveikatos draudimo fondas, Europos aikštė 1, 03505 Vilnius
 2017 M. GRUODŽIO 31 D. pasibaigusiu metų KONSOLIDUOTŲJŲ FINANSINIŲ ATASKAITŲ RINKINYS
 (Visos sumos tūkstančiais euru, jei nenurodyta kitaip)

Patvirtinta
 ID -2147434985
 D/L 2018-04-05 10:05:31

P22 Pagrindinės veiklos sąnaudos

Darbo užmokesčio ir socialinio draudimo sąnaudos

Darbo užmokesčio ir socialinio draudimo sąnaudas sudaro:

Eil. Nr.	Darbo santykių rūšis	Darbo užmokesčio sąnaudos		Socialinio draudimo sąnaudos		Darbuotojų skaičius (vnt.)	
		Ataskaitinis laikotarpis	Praėjęs ataskaitinis laikotarpis	Ataskaitinis laikotarpis	Praėjęs ataskaitinis laikotarpis	Ataskaitinis laikotarpis	Praėjęs ataskaitinis laikotarpis
1	2	3	4	5	6	7	8
1	Eilatų sąraše nurodyti darbuotojai	-5.779,00	-5.504,36	-1.762,03	-1.699,07	464	464
2	Kiti darbuotojai, kurie teikė paslaugas ir atliko darbus pagal kit						
3	Iš viso	-5.779,00	-5.504,36	-1.762,03	-1.699,07	464	464

Privalomojo sveikatos draudimo fondas, Europos aikštė 1, 03505 Vilnius

2017 M. GRUODŽIO 31 D. pasibaigusiu metų KONSOLIDUOTŲJŲ FINANSINIŲ ATASKAITŲ RINKINYS

(Visos sumos tūkstančiais eurų, jei nenurodyta kitaip)

Patvirtinta
ID -2147434985
D/L 2018-04-05 10:05:31

P23 Finansinės ir investicinės veiklos pajamos ir sąnaudos

FINANSINĖS IR INVESTICINĖS VEIKLOS PAJAMOS IR SĄNAUDOS

Eil. Nr.	Straipsniai	Ataskaitinis laikotarpis	Praėjęs ataskaitinis laikotarpis
1	2	3	4
1	Finansinės ir investicinės veiklos pajamos	315,78	484,01
1.1	Pelnas dėl valiutos kurso pasikeitimo	7,18	36,13
1.2	Baudų ir delspinigių pajamos	308,60	338,48
1.3	Palūkanų pajamos		
1.4	Dividendai		
1.5	Kitos finansinės ir investicinės veiklos pajamos*		109,41
1.6	Pervestinos finansinės ir investicinės veiklos pajamos		
2	Finansinės ir investicinės veiklos sąnaudos	-34,62	-67,70
2.1	Nuostolis dėl valiutos kurso pasikeitimo	-44,24	-20,81
2.2	Baudų ir delspinigių sąnaudos		
2.3	Palūkanų sąnaudos	9,62	-46,90
2.4	Kitos finansinės ir investicinės veiklos sąnaudos*		
3	Finansinės ir investicinės veiklos rezultatas (1-2)	281,16	416,31

* Reikšmingos sumos turi būti detalizuojamos aiškinamojo rašto tekste.

Privalomojo sveikatos draudimo fondas, Europos aikštė 1, 03505 Vilnius

2017 M. GRUODŽIO 31 D. pasibaigusių metų KONSOLIDUOTŲJŲ FINANSINIŲ ATASKAITŲ RINKINYS

(Visos sumos tūkstančiais eurų, jei nenurodyta kitaip)

Patvirtinta
ID -2147434985
D/L 2018-04-05 10:05:31

P24 Finansinės rizikos valdymas

INFORMACIJA APIE ĮSIPAREIGOJIMŲ DALĮ (ISKAITANT FINANSINĖS NUOMOS (LIZINGO) ĮSIPAREIGOJIMUS) EURAIS IR UŽSIENIO VALIUTOMIS

Eil. Nr.	Įsipareigojimų dalis valiuta	Balansinė vertė ataskaitinio laikotarpio pradžioje	Balansinė vertė ataskaitinio laikotarpio pabaigoje
1	2	3	4
1	Eurais	116.340,09	117.140,59
2	JAV doleriais		
3	Kitomis		
4	IŠ viso	116.340,09	117.140,59

Privalomojo sveikatos draudimo fondas, Europos aikštė 1, 03505 Vilnius
2017 M. GRUODŽIO 31 D. PASIBAIGUSIŲ METŲ KONSOLIDUOTŲJŲ FINANSINIŲ ATASKAITŲ RINKINYS
 (Visos sumos tūkstančiais eurų, jei nenurodyta kitaip)

Patvirtinta
 ID -2147434985
 D/L 2018-04-05 10:05:31

P25 Neapibrėžtieji įsipareigojimai

Neapibrėžtųjų įsipareigojimų grupės paskutinę ataskaitinio laikotarpio dieną, išskyrus tuos atvejus, kai tikimybė, kad reikės padengti neapibrėžtuosius įsipareigojimus, yra maža:

Eil. Nr.	Neapibrėžtųjų įsipareigojimų grupė	Neapibrėžtojo įsipareigojimo pobūdis	Suma, kuri gali būti reikalinga neapibrėžtajam įsipareigojimui padengti	Su neapibrėžtuoju įsipareigojimu susijusių išlaidų tikimybė	Padengimo laiko neapibrėžtumo požymiai
1	2	3	4	5	6
	Kita		1.671,16	0-10 %	
	Kita		0,48	11-50 %	
	IŠ viso	X	1.671,64	X	X

X pažymėti ataskaitos laukai nepildomi.

Privalomojo sveikatos draudimo fondas, Europos aikštė 1, 03505 Vilnius
 2017 M. GRUODŽIO 31 D. pasibaigusiu metų KONSOLIDUOTŲJŲ FINANSINIŲ ATASKAITŲ RINKINYS
 (Visos sumos tūkstančiais eurų, jei nenurodyta kitaip)

Patvirtinta
 ID -2147434985
 D/L 2018-04-05 10:05:31

Neapibrėžtojo turto grupės paskutinę ataskaitinio laikotarpio dieną, išskyrus tuos atvejus, kai tikimybė gauti turta yra maža:

Eil. Nr.	Neapibrėžtojo turto grupė	Neapibrėžtojo turto pobūdis	Neapibrėžtojo turto suma	Gautino turto gavimo laiko neapibrėžtumo požymiai	Turto gavimo tikimybė
1	2	3	4	5	6
	Gautinos sumos		271		
	Iš viso	X	271,34	X	X

X pažymėti ataskaitos laukai nepildomi.

VALSTYBINĖ LIGONIŲ KASA PRIE SVEIKATOS APSAUGOS MINISTERIJOS

**LIETUVOS RESPUBLIKOS 2017 METŲ
PRIVALOMOJO SVEIKATOS DRAUDIMO FONDO
METINIŲ KONSOLIDUOTŲJŲ
ATASKAITŲ RINKINYS**

Vilnius, 2018

**LIETUVOS RESPUBLIKOS 2017 METŲ PRIVALOMOJO SVEIKATOS DRAUDIMO
FONDO METINIŲ KONSOLIDUOTŲJŲ ATASKAITŲ RINKINIO
SANDARA**

Lietuvos Respublikos 2017 metų Privalomojo sveikatos draudimo fondo metinių konsoliduotųjų ataskaitų rinkinį (iš viso 187 lapai) sudaro:

1. Lietuvos Respublikos 2017 metų Privalomojo sveikatos draudimo fondo metinių biudžeto vykdymo ataskaitų rinkinys (3–124 lapai):

1.1. 2017 metų Privalomojo sveikatos draudimo fondo metinių biudžeto vykdymo ataskaitų rinkinys (3–34 lapai);

1.2. 2017 metų Privalomojo sveikatos draudimo fondo metinių biudžeto vykdymo ataskaitų rinkinio aiškinamasis raštas (35–124 lapai).

2. Lietuvos Respublikos 2017 metų Privalomojo sveikatos draudimo fondo metinių konsoliduotųjų finansinių ataskaitų rinkinys (125–187 lapai)

VALSTYBINĖ LIGONIŲ KASA PRIE SVEIKATOS APSAUGOS MINISTERIJOS

**LIETUVOS RESPUBLIKOS 2017 METŲ
PRIVALOMOJO SVEIKATOS DRAUDIMO FONDO
METINIŲ BIUDŽETO VYKDYMO
ATASKAITŲ RINKINYS**

2018 m. gegužės 31 d.

Vilnius

VALSTYBINĖ LIGONIŲ KASA PRIE SVEIKATOS APSAUGOS MINISTERIJOS

PRIVALOMOJO SVEIKATOS DRAUDIMO FONDO BIUDŽETO

VYKDYMO ATASKAITA

PAGAL 2017 M. GRUODŽIO 31 D. DUOMENIS

2018-05-30 Nr. NR. FK-552

Vilnius

Periodiškumas: I kv./I psm./9 mėn./metinė

kodas	Privalomojo sveikatos draudimo fondo (PSDF) biudžeto straipsnis	Ataskaitinio laikotarpio biudžeto planas, tūkst. Eur	Ivykdyta (kasinės išlaidos), tūkst. Eur		Skirtumas		
			Iš viso (5+6)	iš jų: biudžeto lėšos	rezervo lėšos	tūkst. Eur (5-3)	proc. (5/3*100)
1	2	3	4	5	6	7	8
Lėšų likutis pagal 2017 m. sausio 1 d. būklę		31178	81440	58805	22635	-	-
iš jų:	Apyvartos lėšos	5792	58805	58805	-	-	-
	iš jų: -praėjusių metų PSDF biudžeto apyvartinės lėšos	5792	5792	5792	-	-	-
	iš jų: -praėjusių metų PSDF biudžeto lėšų likutis (suma, kuria viršijama planinių apyvartinių lėšų suma)	-	53013	53013	-	-	-
	Privalomojo sveikatos draudimo fondo biudžeto rezervas	25386	22635	-	22635	-	-
	iš jų: -pagrindinė dalis	23617	21566	-	21566	-	-
	-rizikos valdymo dalis	1769	1069	-	1069	-	-
PAJAMOS							
01	Privalomojo sveikatos draudimo įmokos	1090506	1147557	1147557	-	57051	105
03	Lietuvos Respublikos valstybės biudžeto įmokos ir asignavimai, iš jų:	464548	464548	464548	-	0	100
03.01	Lietuvos Respublikos valstybės biudžeto įmokos už apdraustuosius, draudžiamus valstybės lėšomis	449260	449260	449260	-	0	100
03.02	Lietuvos Respublikos valstybės biudžeto asignavimai	15288	15288	15288	-	0	100
04	Institucijų, vykdančių privalomąjį sveikatos draudimą, veiklos pajamos	0	8	8	-	8	-
05	Savanoriškos asmenų įmokos	2056	1974	1974	-	-82	96
06	Išieškomos ar gražinamos lėšos už Privalomojo sveikatos draudimo fondo biudžetui padarytą žalą	2379	2563	2563	-	184	108
07	Lėšos, gražintinos pagal gydymo prieinamumo gerinimo ir rizikos pasidalijimo sutartis	13000	21585	21585	-	8585	166
08	Kitos pajamos	1998	2020	2020	-	22	101
Iš viso pajamų		1574487	1640255	1640255	-	65768	104
IŠLAIDOS							
01	Asmens sveikatos priežiūros paslaugoms	1110757	1100132	1077566	22567	-33191	97
02	Vaistams ir medicinos pagalbos priemonėms	291684	297684	291684	6000	0	100
03	Medicininei reabilitacijai ir sanatoriniam gydymui	47596	48577	47596	982	0	100
04	Ortopedijos technikos priemonėms, iš jų:	13320	12533	12533	-	-787	94
	- ortopedijos technikos priemonėms, kurių gamybos ir pritaikymo išlaidų apmokėjimas priskiriamas neapibrėžtiesiems įsipareigojimams	2245	2245	2245	-	0	100
05	Sveikatos programoms ir kitoms sveikatos draudimo išlaidoms	88618	87176	86124	1052	-2494	97
06	Privalomąjį sveikatos draudimą vykdančių institucijų veiklos išlaidoms, iš jų:	17897	12307	12307	-	-5590	69
	darbo užmokesčiui	6272	5944	5944	-	-328	95
	ilgalaikiam turtui įsigyti	4437	1529	1529	-	-2908	34
07	Valstybinio socialinio draudimo fondo veiklos sąnaudoms, susidarantioms dėl privalomo sveikatos draudimo įmokų surinkimo ir pervedimo į Privalomojo sveikatos draudimo fondą, kompensuoti	4615	4615	4615	-	0	100
08	Privalomojo sveikatos draudimo fondo biudžeto rezervas	0	0	0	-	0	-
Iš viso išlaidų		1574487	1563023	1532423	30600	-42064	97
Lėšų likutis pagal 2017 m. gruodžio 31 d. būklę		31178	158672	113624	45048		
iš jų:	Apyvartos lėšos	5792	113624	113624	-	-	-
	iš jų: -PSDF biudžeto apyvartinės lėšos	5792	5792	5792	-	-	-
	iš jų: -PSDF biudžeto nepanaudotos viršplaninės pajamos (-) arba nesurinkta pajamų (-)	-	65768	65768	-	-	-
	iš jų: -nepanaudota pagal išlaidų planą suma (ekonomija)	-	42064	42064	-	-	-
	Privalomojo sveikatos draudimo fondo biudžeto rezervas	25386	45048	-	45048	-	-
	iš jų: -pagrindinė dalis	23617	23617	-	23617	-	-
	-rizikos valdymo dalis	1769	21431	-	21431	-	-

Direktorė

Ekonomikos departamento Apskaitos skyriaus vedėja

Jūratė Sabalienė

Regina Andriuskiene

Biudžeto skyriaus
vedėja

Jūratė Sabalienė
2018-04-24

VLK prie SAM
Biudžeto vykdymo skyriaus
vedėja

Alma Ulčiniaitė
2018-04-25

VLK prie SAM
Ekonomikos departamento direktorė

Regina Andriuskiene
2018-04-25

VALSTYBINĖ LIGONIŲ KASA PRIE SVEIKATOS APSAUGOS MINISTERIJOS
PRIVALOMOJO SVEIKATOS DRAUDIMO FONDO BIUDŽETO PAJAMŲ PLANO VYKDYMO (SUVESTINĖ) ATASKAITA

PASAL 2017 M. GRUODŽIO 31 D. DUOMENIS

2018-05-30 Nr. AK-553

(sudarymo data ir numeris)

Vilnius
(sudarymo vieta)

Kodas	Periodiškumas: I kvs./I pusm./9 mėn./metinė	Privalomojo sveikatos draudimo fondo biudžeto pajamų straipsnio pavadinimas		Ataskaitinio laikotarpio pradžioje		Ataskaitinio laikotarpio pabaigoje		
		3	4	5	6	7	8	9
		gautinos sumos	mokėtinos sumos	planotos sumos	gautinos sumos	gautos sumos	gautinos sumos	mokėtinos sumos
01	Privalomojo sveikatos draudimo įmokos (iš jų: VSDV 238 423 797,22 Eur užskaita, VMI 5691,04 Eur užbaigtosios apyvartos)	4 461 308,59	10 596,58	1 090 506 000,00	1 146 732 972,21	1 147 557 477,14	3 626 257,08	0,00
	soc. įmokos	4 388 500,59	8 102,19	-	1 146 074 340,40	1 146 966 217,09	3 488 521,71	0,00
	biudžet.	5 054,56	0,00	-	15 543,95	13 996,18	6 602,33	0,00
	delspinčiai	67 753,44	2 494,39	-	643 087,86	577 213,87	131 133,04	0,00
03	Lietuvos Respublikos valstybės biudžeto įmokos ir asignavimai, iš jų:	0,00	0,00	464 548 000,00	464 548 000,00	464 548 000,00	0,00	0,00
03 01	Lietuvos Respublikos valstybės biudžeto įmokos už apraustuosius, draudžiamus valstybės tėsimis	0,00	0,00	449 260 000,00	449 260 000,00	449 260 000,00	0,00	0,00
03 02	Lietuvos Respublikos valstybės biudžeto asignavimai	0,00	0,00	15 288 000,00	15 288 000,00	15 288 000,00	0,00	0,00
04	Institucijų, vykdančių privalomąjį sveikatos draudimą, veiklos pajamos, iš jų:	45,23	0,00	0,00	7 740,72	7 779,52	6,43	0,00
04 01	palikamos	0,00	0,00	-	0,00	0,00	0,00	0,00
04 02	kitos veiklos pajamos	45,23	0,00	-	7 740,72	7 779,52	6,43	0,00
05	Savanzoriškos asmenų įmokos, iš jų:	0,00	0,00	2 056 000,00	1 973 800,64	1 973 800,64	0,00	0,00
05 01	Rusijos Federacijos pervedamos lėšos už Rusijos kariškių pensininkų ir jų šeimoms narį, nuolat gyvenančių Lietuvos Respublikoje, sveikatos priežiūra	0,00	0,00	2 056 000,00	1 973 800,64	1 973 800,64	0,00	0,00
05 02	kitos savanzoriškos asmenų įmokos	0,00	0,00	-	0,00	0,00	0,00	0,00
06	Išieškomos ar grąžinamos lėšos už Privalomojo sveikatos draudimo fondo biudžetui padarytą žalą, iš jų:	8 653 769,74	0,00	2 379 000,00	2 338 478,11	2 563 488,27	8 428 759,58	0,00
06 01	iš sveikatos priežiūros įstaigų išieškomos ar jų grąžinamos lėšos už neteisėtai suteiktas asmens sveikatos priežiūros paslaugas ir už šias paslaugas neteisėtai pateiktas apmokėti sąskaitas	536 890,04	0,00	-	399 494,52	508 606,04	427 778,52	0,00
06 02	iš vaistinių išieškomos ar jų grąžinamos lėšos už neteisėtai išduotas vaistus bei medicinos pagalbos priemones ar neteisėtai už juos pateiktas apmokėti sąskaitas	4 675,65	0,00	-	278,22	4 953,87	0,00	0,00
06 03	iš fizinį ir juridinių asmenų išieškomos lėšos už apraustuoją privalomuoju sveikatos draudimu	8 102 697,23	0,00	-	1 891 109,08	2 021 738,86	7 972 067,45	0,00
06 04	iš sveikatos padarytą žalą ir už kita Privalomojo sveikatos draudimo fondo biudžetui padarytą žalą	9 506,82	0,00	-	47 596,29	28 189,50	28 913,61	0,00
07	Lėšos, grąžintinos pagal gydymo priemonių gerinimo ir rizikos pasidalijimo sutartis	9 963 303,29	0,00	13 000 000,00	16 576 271,44	21 584 781,46	4 954 793,27	0,00
08	Kitos pajamos, iš jų:	3 501 645,97	105,00	1 998 000,00	3 201 412,94	2 019 626,50	4 683 408,41	81,00
08 01	Europos Sąjungos šalių pervedamos lėšos už Europos Sąjungos piliėčių gydymą Lietuvos Respublikos asmens sveikatos priežiūros įstaigose	3 475 954,94	0,00	-	2 981 039,30	1 793 653,27	4 663 340,97	0,00
08 02	pajamos už Europos sveikatos draudimo kortelių pakartotinį išdavimą	0,00	0,00	-	12 296,12	12 296,12	0,00	0,00
08 03	pajamos už kompensuojamųjų vaistų pasų pakartotinį išdavimą	22 739,48	105,00	-	206 281,00	210 990,97	18 005,51	81,00
08 04	kitos pajamos	2 951,55	0,00	-	1 796,52	2 686,14	2 061,93	0,00
	Iš viso pajamų	26 580 072,82	10 701,58	1 574 487 000,00	1 635 378 676,06	1 640 254 903,53	21 693 224,77	81,00

Direktore

Jurate Sabaliene

Ekonomikos departamento Apskaitos skyriaus vedėja

Regina Andriuskienė

VLK prie SAM

Budžeto planavimo skyriaus

vyriausioji specialistė

Jurata Abramovičiūtė

2018-04-25

VLK prie SAM

Ekonomikos departamento direktorė

Regina Andriuskienė

2018-04-25

105

VALSTYBINĖ LIGONIŲ KASA PRIE SVEIKATOS APSAUGOS MINISTERIJOS
(Dokumentu sudarytojo pavadinimas)
PRIVALOMOJO SVEIKATOS DRAUDIMO FONDO BIUDŽETO IŠLAIDŲ PLANO VYKDYMO ATASKAITA

Pagal 2017 m. gegužės 31 d. duomenis.
2018-05-31 Nr. AK-554
(Sudarymo data ir numeris)

Vilnius
(sudarymo vieta)

kodas	pavadinimas	Ataskaitinio laikotarpio pradžioje		Ataskaitiniam laikotarpiui skirta suma (6+7+8)	iš jų			Suma pagal prisiimtus įsipareigojimus	Gauti asignavimai	Sumokėta suma (12+13)	iš jų			Ataskaitinio laikotarpio pabaigoje	
		gautina suma	mokėtina suma		biudžeto lėšos *	viršplėnės biudžeto lėšos	rezervo lėšos**				biudžeto lėšos (kartu su viršplėnėmis biudžeto lėšomis)	rezervo lėšos	gautina suma	mokėtina suma	
1	2	3	4	5	6	7	8	9	10	11	12	13	14	15	
	iš viso išlaidų:	54 400,76	113 171 693,55	1 605 087 000,00	1 574 487 000,00	0,00	30 600 000,00	1 566 372 775,98	1 563 023 259,93	1 563 023 259,93	1 532 423 325,10	30 599 934,83	45 549,44	116 512 358,28	
	Asmens sveikatos priežiūros paslaugoms,	0,00	58 785 807,60	1 133 323 700,00	1 110 757 000,00	0,00	22 566 700,00	1 109 752 644,08	1 100 132 464,20	1 100 132 464,20	1 077 565 764,20	22 566 700,00	0,00	68 405 987,48	
	Vilniaus teritorinė ligonių kasa	0,00	19 326 805,59	361 467 121,00	354 174 521,00	0,00	7 292 600,00	360 758 490,52	357 215 556,08	357 215 556,08	349 922 956,08	7 292 600,00	0,00	22 869 740,03	
	Kauno teritorinė ligonių kasa	0,00	14 972 498,21	284 396 491,00	278 649 991,00	0,00	5 746 500,00	280 371 406,24	278 456 850,01	278 456 850,01	272 710 350,01	5 746 500,00	0,00	16 887 054,44	
01	Klaipėdos teritorinė ligonių kasa	0,00	8 506 041,38	166 332 500,00	162 978 000,00	0,00	3 354 500,00	164 136 224,76	163 198 242,40	163 198 242,40	159 843 742,40	3 354 500,00	0,00	9 444 023,74	
	Šiaulių teritorinė ligonių kasa	0,00	8 351 227,65	162 075 499,00	158 812 395,00	0,00	3 263 100,00	160 798 571,43	159 166 572,17	159 166 572,17	155 903 472,17	3 263 100,00	0,00	9 983 236,91	
	Panevėžio teritorinė ligonių kasa	0,00	7 629 234,77	144 271 600,00	141 361 600,00	0,00	2 910 000,00	143 687 951,13	142 095 243,54	142 095 243,54	139 185 243,54	2 910 000,00	0,00	9 221 942,36	
	Nepaskirstytos lėšos teritorinėms ligonių kasoms	-	-	14 780 489,00	14 780 489,00	-	-	-	-	-	-	-	-	-	
02	Vaistams ir medicinos pagalbos priemonėms,	34 264,37	39 956 698,47	297 684 000,00	291 684 000,00	0,00	6 000 000,00	292 246 986,38	297 683 627,94	297 683 627,94	291 683 693,11	5 999 934,83	34 264,37	34 520 056,91	
	iš jų:														
	kompensuojamiems vaistams ir medicinos pagalbos priemonėms,	0,00	28 962 057,71	235 400 000,00	235 400 000,00	0,00	0,00	232 998 160,25	235 399 994,17	235 399 994,17	235 399 994,17	0,00	0,00	26 560 223,79	
	iš jų:														
	Vilniaus teritorinė ligonių kasa	0,00	10 116 199,61	84 643 700,00	84 643 700,00	0,00	0,00	84 096 292,38	84 643 700,00	84 643 700,00	84 643 700,00	0,00	0,00	9 568 791,99	
02 01	Kauno teritorinė ligonių kasa	0,00	7 761 144,80	63 226 100,00	63 226 100,00	0,00	0,00	60 655 771,71	63 226 100,00	63 226 100,00	63 226 100,00	0,00	0,00	5 190 816,51	
	Klaipėdos teritorinė ligonių kasa	0,00	4 817 686,69	35 954 500,00	35 954 500,00	0,00	0,00	38 931 271,77	35 954 500,00	35 954 500,00	35 954 500,00	0,00	0,00	7 794 458,46	
	Šiaulių teritorinė ligonių kasa	0,00	3 236 198,21	27 830 700,00	27 830 700,00	0,00	0,00	26 857 454,31	27 830 700,00	27 830 700,00	27 830 700,00	0,00	0,00	2 262 952,52	
	Panevėžio teritorinė ligonių kasa	0,00	3 030 828,40	23 745 000,00	23 745 000,00	0,00	0,00	22 457 370,08	23 744 994,17	23 744 994,17	23 744 994,17	0,00	0,00	1 743 204,31	

kodas	pavadinimas	Ataskaitinio laikotarpio pradžioje			Ataskaitinio laikotarpio pabaigoje			iš jų	Sumokėta suma (12+13)	Gauti asignavimai	Suma pagal prisiimtus įsipareigojimus	iš jų	rezervo lėšos	gautina suma	mokėtina suma
		3	4	5	6	7	8								
1	2														
	Atrankinės mamografinės patikros dėl krūties vėžio finansavimo programai, iš jų:	0,00	225 415,43	2 435 600,00	2 388 000,00	0,00	47 600,00	2 381 060,91	2 385 965,97	2 385 965,97	2 338 365,97	47 600,00	0,00	220 510,37	
05 02	Vilniaus teritorinė ligonių kasa	0,00	70 937,14	803 000,00	787 900,00	0,00	15 100,00	796 202,43	791 738,11	791 738,11	776 638,11	15 100,00	0,00	75 401,46	
	Kauno teritorinė ligonių kasa	0,00	57 224,30	566 500,00	554 700,00	0,00	11 800,00	565 384,87	566 500,00	566 500,00	554 700,00	11 800,00	0,00	56 109,17	
	Klaipėdos teritorinė ligonių kasa	0,00	38 024,99	370 000,00	363 000,00	0,00	7 000,00	340 620,30	348 456,83	348 456,83	341 456,83	7 000,00	0,00	30 188,46	
	Šiaulių teritorinė ligonių kasa	0,00	28 917,62	355 100,00	348 000,00	0,00	7 100,00	348 980,36	346 742,02	346 742,02	339 642,02	7 100,00	0,00	31 155,96	
	Panevėžio teritorinė ligonių kasa	0,00	30 311,38	341 000,00	334 400,00	0,00	6 600,00	329 872,95	332 529,01	332 529,01	325 929,01	6 600,00	0,00	27 655,32	
	Asmenų, priskirtųjų širdies ir kraujagyslių ligų didelės rizikos grupės, atrankos ir prevencijos priemonių finansavimo programai, iš jų:	0,00	592 024,93	6 234 600,00	6 108 500,00	0,00	126 100,00	6 084 677,55	6 075 853,29	6 075 853,29	5 949 753,29	126 100,00	0,00	600 849,19	
05 03	Vilniaus teritorinė ligonių kasa	0,00	191 160,40	1 934 300,00	1 894 400,00	0,00	39 900,00	1 886 287,57	1 884 838,97	1 884 838,97	1 844 938,97	39 900,00	0,00	192 609,00	
	Kauno teritorinė ligonių kasa	0,00	139 954,66	1 425 800,00	1 394 700,00	0,00	31 100,00	1 398 924,46	1 397 009,29	1 397 009,29	1 365 909,29	31 100,00	0,00	141 869,83	
	Klaipėdos teritorinė ligonių kasa	0,00	101 532,97	1 160 000,00	1 141 300,00	0,00	18 700,00	1 106 173,79	1 103 097,80	1 103 097,80	1 084 397,80	18 700,00	0,00	104 608,96	
	Šiaulių teritorinė ligonių kasa	0,00	97 375,96	1 042 500,00	1 023 500,00	0,00	19 000,00	1 024 146,53	1 022 195,69	1 022 195,69	1 003 195,69	19 000,00	0,00	99 326,80	
	Panevėžio teritorinė ligonių kasa	0,00	62 000,94	672 000,00	654 600,00	0,00	17 400,00	669 145,20	668 711,54	668 711,54	651 311,54	17 400,00	0,00	62 434,60	
	Priešinės liaukos vėžio ankstyvosios diagnostikos finansavimo programai, iš jų:	0,00	206 789,40	1 708 000,00	1 667 200,00	0,00	40 800,00	1 593 827,55	1 635 170,33	1 635 170,33	1 594 370,33	40 800,00	0,00	165 446,62	
05 04	Vilniaus teritorinė ligonių kasa	0,00	73 309,92	567 100,00	554 700,00	0,00	12 400,00	558 129,26	567 100,00	567 100,00	554 700,00	12 400,00	0,00	64 339,18	
	Kauno teritorinė ligonių kasa	0,00	45 400,08	387 800,00	377 800,00	0,00	10 000,00	361 987,38	373 389,26	373 389,26	363 389,26	10 000,00	0,00	33 998,20	
	Klaipėdos teritorinė ligonių kasa	0,00	31 378,08	290 000,00	283 800,00	0,00	6 200,00	239 143,86	247 611,41	247 611,41	241 411,41	6 200,00	0,00	22 910,53	
	Šiaulių teritorinė ligonių kasa	0,00	30 880,32	258 100,00	251 800,00	0,00	6 300,00	236 441,13	242 069,66	242 069,66	235 769,66	6 300,00	0,00	25 251,79	
	Panevėžio teritorinė ligonių kasa	0,00	25 821,00	205 000,00	199 100,00	0,00	5 900,00	198 125,92	205 000,00	205 000,00	199 100,00	5 900,00	0,00	18 946,92	

kodas	pavadinimas	Ataskaitinio laikotarpio pradžioje			Ataskaitinio laikotarpio pabaigoje			iš jų	Sumokėta suma (12+13)	Cauti asignavimai	Suma pagal prisiimtus įsipareigojimus	iš jų	iš jų		Ataskaitinio laikotarpio mokėtina suma						
		gautina suma	mokėtina suma	3	4	5	6						7	8		9	10	11	12	13	14
1	2	0,00	345 828,26	3 164 800,00	3 102 200,00	0,00	62 600,00	3 000 467,99	3 082 817,64	3 082 817,64	3 020 217,64	62 600,00	0,00	0,00	263 478,61						
05 05	Storosios žarnos vėžio ankstyvosios diagnostikos finansavimo programai, iš jų:	0,00	126 069,78	1 157 700,00	1 138 400,00	0,00	19 300,00	1 133 576,38	1 157 700,00	1 157 700,00	1 138 400,00	19 300,00	0,00	0,00	101 946,16						
	Vilniaus teritorinė ligonių kasa	0,00	85 766,32	668 800,00	653 200,00	0,00	15 600,00	639 060,88	668 183,37	668 183,37	652 583,37	15 600,00	0,00	0,00	56 643,83						
	Kauno teritorinė ligonių kasa	0,00	41 896,02	450 000,00	440 700,00	0,00	9 300,00	383 777,68	394 307,00	394 307,00	385 007,00	9 300,00	0,00	0,00	31 366,70						
	Klaipėdos teritorinė ligonių kasa	0,00	50 858,82	470 300,00	460 800,00	0,00	9 500,00	435 643,24	448 372,82	448 372,82	438 872,82	9 500,00	0,00	0,00	38 129,24						
	Šiaulių teritorinė ligonių kasa	0,00	41 237,32	418 000,00	409 100,00	0,00	8 900,00	408 409,81	414 254,45	414 254,45	405 354,45	8 900,00	0,00	0,00	35 392,68						
05 06	Europos Parlamento ir Tarybos reglamentams įgyvendinti, iš jų:	0,00	3 209 035,70	15 647 200,00	15 647 200,00	0,00	0,00	13 631 741,03	15 207 574,98	15 207 574,98	15 207 574,98	0,00	0,00	0,00	1 633 201,75						
10 90 10	Europos Sąjungos šalių apdraustųjų gydymui Lietuvos asmenis sveikatos priežiūros įstaigose (moka teritorinės ligonių kamos), iš jų:	0,00	41 923,41	2 284 000,00	2 284 000,00	0,00	0,00	1 990 987,92	1 844 889,62	1 844 889,62	1 844 889,62	0,00	0,00	0,00	188 021,71						
	Vilniaus teritorinė ligonių kasa	0,00	17 661,86					1 521 365,06	1 388 229,41	1 388 229,41	1 388 229,41	0,00	0,00	0,00	150 797,51						
	Kauno teritorinė ligonių kasa	0,00	8 329,67					190 062,20	180 727,62	180 727,62	180 727,62	0,00	0,00	0,00	17 664,25						
	Klaipėdos teritorinė ligonių kasa	0,00	6 532,87					163 323,40	161 129,81	161 129,81	161 129,81	0,00	0,00	0,00	8 726,46						
	Šiaulių teritorinė ligonių kasa	0,00	3 697,44					61 344,60	58 882,58	58 882,58	58 882,58	0,00	0,00	0,00	6 159,46						
	Panevėžio teritorinė ligonių kasa	0,00	5 701,57					54 892,66	55 920,20	55 920,20	55 920,20	0,00	0,00	0,00	4 674,03						
05 90 20	Lietuvos apdraustųjų gydymui Europos Sąjungos šalyse (moka Valstybinė ligonių kasa prie Sveikatos apsaugos ministerijos)	0,00	3 167 112,29	13 363 200,00	13 363 200,00	0,00	0,00	11 640 753,11	13 362 685,36	13 362 685,36	13 362 685,36	0,00	0,00	0,00	1 445 180,04						

kodas	privaržiavimas	Ataskaitinio laikotarpio pradžioje			Ataskaitinio laikotarpio pabaigoje			iš jų			Sumokėta suma (12+13)	Gauti asignavimai (10)	Suma pagal prisiimtus įsipareigojimus (9)	biudžeto lėšos (kartu su viršplaninėmis biudžeto lėšomis)	rezervo lėšos	gautina suma	mokėtina suma	
		Ataskaitinio laikotarpio pradžioje		Ataskaitiniam laikotarpiui skirta suma (6+7+8)		iš jų		biudžeto lėšos	rezervo lėšos**									
		3	4	5	6	7	8											
1	2																	
05 13	Nacionalinės imunoprofilaktikos programos priemonėms finansuoti	0,00	1 079 476,04	9 750 600,00	9 750 600,00	0,00	0,00	0,00	0,00	9 128 071,06	9 750 488,52	9 750 488,52	9 750 488,52	0,00	0,00	0,00	0,00	457 058,58
05 14	skubiai konsultacinei sveikatos priežiūros pagalbai finansuoti, iš jų:	0,00	0,00	5 207 400,00	5 207 400,00	0,00	0,00	0,00	0,00	5 207 153,94	5 207 153,94	5 207 153,94	5 207 153,94	0,00	0,00	0,00	0,00	0,00
	skubiai konsultacinei sveikatos priežiūros pagalbai (sąmatinis finansavimas), iš jų:	0,00	0,00	5 207 100,00	5 207 100,00	0,00	0,00	0,00	0,00	5 207 028,10	5 207 028,10	5 207 028,10	5 207 028,10	0,00	0,00	0,00	0,00	0,00
	Vilniaus teritorinė ligonių kasa	0,00	0,00	1 731 000,00	1 731 000,00	0,00	0,00	0,00	0,00	1 731 000,00	1 731 000,00	1 731 000,00	1 731 000,00	0,00	0,00	0,00	0,00	0,00
	Kauno teritorinė ligonių kasa	0,00	0,00	1 262 800,00	1 262 800,00	0,00	0,00	0,00	0,00	1 262 800,00	1 262 800,00	1 262 800,00	1 262 800,00	0,00	0,00	0,00	0,00	0,00
	Klaipėdos teritorinė ligonių kasa	0,00	0,00	781 800,00	781 800,00	0,00	0,00	0,00	0,00	781 800,00	781 800,00	781 800,00	781 800,00	0,00	0,00	0,00	0,00	0,00
	Šiaulių teritorinė ligonių kasa	0,00	0,00	721 000,00	721 000,00	0,00	0,00	0,00	0,00	721 000,00	721 000,00	721 000,00	721 000,00	0,00	0,00	0,00	0,00	0,00
	Panevėžio teritorinė ligonių kasa	0,00	0,00	710 500,00	710 500,00	0,00	0,00	0,00	0,00	710 428,10	710 428,10	710 428,10	710 428,10	0,00	0,00	0,00	0,00	0,00
	skubiai konsultacinei sveikatos priežiūros pagalbai (nesąmatinis finansavimas), iš jų:	0,00	0,00	300,00	300,00	0,00	0,00	0,00	0,00	125,84	125,84	125,84	125,84	0,00	0,00	0,00	0,00	0,00
	Vilniaus teritorinė ligonių kasa	0,00	0,00	0,00	0,00	0,00	0,00	0,00	0,00	0,00	0,00	0,00	0,00	0,00	0,00	0,00	0,00	0,00
	Kauno teritorinė ligonių kasa	0,00	0,00	125,84	125,84	0,00	0,00	0,00	0,00	125,84	125,84	125,84	125,84	0,00	0,00	0,00	0,00	0,00
	Klaipėdos teritorinė ligonių kasa	0,00	0,00	0,00	0,00	0,00	0,00	0,00	0,00	0,00	0,00	0,00	0,00	0,00	0,00	0,00	0,00	0,00
	Šiaulių teritorinė ligonių kasa	0,00	0,00	0,00	0,00	0,00	0,00	0,00	0,00	0,00	0,00	0,00	0,00	0,00	0,00	0,00	0,00	0,00
	Panevėžio teritorinė ligonių kasa	0,00	0,00	0,00	0,00	0,00	0,00	0,00	0,00	0,00	0,00	0,00	0,00	0,00	0,00	0,00	0,00	0,00
	Nepaskirstytos lėšos teritorinėms ligonių kasoms			174,16	174,16													
05 14 02										125,84	125,84	125,84	125,84	0,00	0,00	0,00	0,00	0,00

kodas	pavadinimas	Ataskaitinio laikotarpio pradžioje				Ataskaitiniam laikotarpiui skirta suma (6+7+8)				iš jų				Sumokėta suma (12+13)	iš jų			Ataskaitinio laikotarpio pabaigoje		
		gautina suma	mokėtina suma	3	4	5	6	7	8	9	10	11	12		13	14	15	rezervo lėšos	gautina suma	mokėtina suma
1	2	0,00	0,00	1 287 600,00	1 287 600,00	0,00	0,00	0,00	1 179 672,86	1 179 672,86	1 179 672,86	1 179 672,86	0,00	0,00	0,00	0,00	0,00	0,00	0,00	
05 16	kraujo donorų kompensacijoms ir neatlyginamai kraujo donorystei propaguoti, iš jų: Vilniaus teritorinė ligonių kasa Kauno teritorinė ligonių kasa	0,00	0,00	1 171 716,00	1 171 716,00	0,00	0,00	0,00	1 080 839,91	1 080 839,91	1 080 839,91	1 080 839,91	0,00	0,00	0,00	0,00	0,00	0,00	0,00	
05 17	asmens sveikatos priežiūros įstaigoms aprūpinti anti-D imunoglobulinu ir stacionariam gydymui skirtais kraujo vaistinėmis preparatais bei rekombinantiniais krešėjimo faktoriais	0,00	170 950,50	1 664 100,00	1 664 100,00	0,00	0,00	0,00	1 662 210,05	1 664 076,55	1 664 076,55	1 664 076,55	0,00	0,00	0,00	0,00	0,00	0,00	169 084,00	
05 19	vaistų nuo tuberkuliozės įsigijimo išlaidoms kompensuoti	0,00	22 669,96	2 843 000,00	2 843 000,00	0,00	0,00	0,00	3 093 348,01	2 842 981,93	2 842 981,93	2 842 981,93	0,00	0,00	0,00	0,00	0,00	0,00	273 036,04	
05 20	ketvirtjo sveikatos priežiūros įstaigų restruktūrizavimo etapo priemonėms įgyvendinti, iš jų: Vilniaus teritorinė ligonių kasa Kauno teritorinė ligonių kasa Klaipėdos teritorinė ligonių kasa Šiaulių teritorinė ligonių kasa Panevėžio teritorinė ligonių kasa Nepaskirstytos lėšos teritorinėms ligonių kasoms	0,00	0,00	700 400,00	700 400,00	0,00	0,00	0,00	397 849,00	397 849,00	397 849,00	397 849,00	0,00	0,00	0,00	0,00	0,00	0,00	0,00	
		0,00	0,00	433 834,42	433 834,42	0,00	0,00	0,00	334 084,83	334 084,83	334 084,83	334 084,83	0,00	0,00	0,00	0,00	0,00	0,00	0,00	
		0,00	0,00	0,00	0,00	0,00	0,00	0,00	0,00	0,00	0,00	0,00	0,00	0,00	0,00	0,00	0,00	0,00	0,00	
		0,00	0,00	0,00	0,00	0,00	0,00	0,00	0,00	0,00	0,00	0,00	0,00	0,00	0,00	0,00	0,00	0,00	0,00	
		0,00	0,00	44 961,26	44 961,26	0,00	0,00	0,00	44 961,26	44 961,26	44 961,26	44 961,26	0,00	0,00	0,00	0,00	0,00	0,00	0,00	
		0,00	0,00	20 286,19	20 286,19	0,00	0,00	0,00	18 802,91	18 802,91	18 802,91	18 802,91	0,00	0,00	0,00	0,00	0,00	0,00	0,00	
		-	-	201 318,13	201 318,13	-	-	-	-	-	-	-	-	-	-	-	-	-	-	
	Privalomąjį sveikatos draudimą vykdančių institucijų veiklos išlaidoms, iš jų:	20 136,39	125 713,41	17 897 000,00	17 897 000,00	0,00	0,00	0,00	12 477 546,73	12 306 507,56	12 306 507,56	12 306 507,56	0,00	0,00	11 285,07	287 901,26	0,00	11 285,07	287 901,26	
		2 674,20	6 709,44	1 856 400,00	1 856 400,00	0,00	0,00	0,00	1 806 515,51	1 812 134,54	1 812 134,54	1 812 134,54	0,00	0,00	6 084,96	4 501,17	0,00	6 084,96	4 501,17	
		679,99	5 907,44	1 300 080,00	1 300 080,00	0,00	0,00	0,00	1 253 356,86	1 254 672,52	1 254 672,52	1 254 672,52	0,00	0,00	250,92	4 162,71	0,00	250,92	4 162,71	
06	Klaipėdos teritorinė ligonių kasa	0,00	5 086,46	901 756,00	901 756,00	0,00	0,00	0,00	820 155,25	821 741,60	821 741,60	821 741,60	0,00	0,00	0,00	3 500,11	0,00	0,00	3 500,11	
	Šiaulių teritorinė ligonių kasa	479,59	3 809,57	1 011 300,00	1 011 300,00	0,00	0,00	0,00	976 836,43	975 151,19	975 151,19	975 151,19	0,00	0,00	826,63	5 841,85	0,00	826,63	5 841,85	
	Panevėžio teritorinė ligonių kasa	561,42	3 375,38	1 070 850,00	1 070 850,00	0,00	0,00	0,00	1 043 357,19	1 043 793,35	1 043 793,35	1 043 793,35	0,00	0,00	2 159,85	4 537,65	0,00	2 159,85	4 537,65	
	Valskybinė ligonių kasa prie Sveikatos apsaugos ministerijos	15 741,19	100 825,12	11 756 614,00	11 756 614,00	0,00	0,00	0,00	6 577 325,49	6 399 014,36	6 399 014,36	6 399 014,36	0,00	0,00	1 962,71	265 357,77	0,00	1 962,71	265 357,77	

kodas	privatomojo sveikatos draudimo fondo biudžeto išlaidų straipsnio pavadinimas	Ataskaitinio laikotarpio pradžioje			Ataskaitiniam laikotarpiui skirta suma (6+7+8)			iš jų			Suma pagal prisiimtus įsipareigojimus	Gauti asignavimai	Sumokėta suma (12+13)	iš jų			Ataskaitinio laikotarpio pabaigoje				
		3	4	5	6	7	8	9	10	11				12	13	14	15	biudžeto lėšos (kartu su viršplaninėmis biudžeto lėšomis)	rezervo lėšos	gautina suma	mokėtina suma
1	– darbo užmokesčiui	0,00	440,77	6 272 000,00	6 272 000,00	0,00	0,00	5 943 777,90	5 943 964,94	5 943 964,94	0,00	0,00	19,18	272,91	5 943 964,94	0,00	19,18	272,91			
	Vilniaus teritorinė ligonių kasa	0,00	0,00	1 185 000,00	1 185 000,00	0,00	0,00	1 184 912,00	1 184 931,18	1 184 931,18	0,00	0,00	19,18	0,00	1 184 931,18	0,00	19,18	0,00			
	Kauno teritorinė ligonių kasa	0,00	0,00	793 500,00	793 500,00	0,00	0,00	786 598,32	786 598,32	786 598,32	0,00	0,00	0,00	0,00	786 598,32	0,00	0,00	0,00			
	Klaipėdos teritorinė ligonių kasa	0,00	0,00	579 600,00	579 600,00	0,00	0,00	549 749,35	549 749,35	549 749,35	0,00	0,00	0,00	0,00	549 749,35	0,00	0,00	0,00			
	Šiaulių teritorinė ligonių kasa	0,00	0,00	629 500,00	629 500,00	0,00	0,00	629 225,75	629 225,75	629 225,75	0,00	0,00	0,00	0,00	629 225,75	0,00	0,00	0,00			
	Panevėžio teritorinė ligonių kasa	0,00	0,00	639 600,00	639 600,00	0,00	0,00	637 525,05	637 525,05	637 525,05	0,00	0,00	0,00	0,00	637 525,05	0,00	0,00	0,00			
	Valstybinė ligonių kasa prie Sveikatos apsaugos ministerijos	0,00	440,77	2 444 800,00	2 444 800,00	0,00	0,00	2 155 767,43	2 155 935,29	2 155 935,29	0,00	0,00	0,00	272,91	2 155 935,29	0,00	0,00	272,91			
06	– Igaliaikiam turtui įsigyti	0,00	3 267,00	4 437 000,00	4 437 000,00	0,00	0,00	1 692 546,95	1 529 003,71	1 529 003,71	0,00	0,00	0,00	166 810,24	1 529 003,71	0,00	0,00	166 810,24			
	Vilniaus teritorinė ligonių kasa	0,00	0,00	28 000,00	28 000,00	0,00	0,00	15 839,86	15 839,86	15 839,86	0,00	0,00	0,00	0,00	15 839,86	0,00	0,00	0,00			
	Kauno teritorinė ligonių kasa	0,00	0,00	21 800,00	21 800,00	0,00	0,00	21 220,95	21 220,95	21 220,95	0,00	0,00	0,00	0,00	21 220,95	0,00	0,00	0,00			
	Klaipėdos teritorinė ligonių kasa	0,00	0,00	10 000,00	10 000,00	0,00	0,00	4 449,36	4 449,36	4 449,36	0,00	0,00	0,00	0,00	4 449,36	0,00	0,00	0,00			
	Šiaulių teritorinė ligonių kasa	0,00	0,00	25 200,00	25 200,00	0,00	0,00	21 417,60	21 417,60	21 417,60	0,00	0,00	0,00	0,00	21 417,60	0,00	0,00	0,00			
	Panevėžio teritorinė ligonių kasa	0,00	0,00	34 900,00	34 900,00	0,00	0,00	34 857,13	34 857,13	34 857,13	0,00	0,00	0,00	0,00	34 857,13	0,00	0,00	0,00			
	Valstybinė ligonių kasa prie Sveikatos apsaugos ministerijos	0,00	3 267,00	4 317 100,00	4 317 100,00	0,00	0,00	1 594 762,05	1 431 218,81	1 431 218,81	0,00	0,00	0,00	166 810,24	1 431 218,81	0,00	0,00	166 810,24			
07	Valstybinio socialinio draudimo fondo veiklos sąnaudoms, susidarantioms dėl privatomojo sveikatos draudimo įmokų surinkimo ir pervedimo į Privalomojo sveikatos draudimo fondą, kompensuoti	0,00	1 405 079,02	4 615 000,00	4 615 000,00	0,00	0,00	4 269 969,72	4 615 000,00	4 615 000,00	0,00	0,00	0,00	1 060 048,74	4 615 000,00	0,00	0,00	1 060 048,74			
08	Privalomojo sveikatos draudimo fondo biudžeto rezervui papildyti (sudaryti)	0,00	0,00	0,00	0,00	0,00	0,00	0,00	0,00	0,00	0,00	0,00	0,00	0,00	0,00	0,00	0,00	0,00			



kodas	Privatonojo sveikatos draudimo fondo biudžeto išlaidų straipsnio		Ataskaitinio laikotarpio pradžioje		Ataskaitiniam laikotarpiui skirta suma (6+7+8)		iš jų			Suma pagal prisimtus įsipareigojimus	Gauti asignavimai	Sumokėta suma (12+13)	iš jų		Ataskaitinio laikotarpio pabaigoje	
	pavadinimas	biudžeto išlaidų suma	gautina suma	mokėtina suma	biudžeto išlaidos *	viršplėnės biudžeto išlaidos	rezervo lėšos**	rezervo lėšos	biudžeto lėšos (kartu su viršplėnėmis biudžeto lėšomis)				rezervo lėšos	gautina suma	mokėtina suma	
1	2	3	4	5	6	7	8	9	10	11	12	13	14	15		
	iš viso išlaidų:	54 400,76	113 171 693,55	1 605 087 000,00	1 574 487 000,00	0,00	30 600 000,00	1 566 372 775,98	1 563 023 259,93	1 563 023 259,93	1 532 423 325,10	30 599 934,83	45 549,44	116 512 358,28		
	iš jų:	4 395,20	95 402 746,47	1 470 508 504,71	1 445 908 504,71	0,00	24 600 000,00	1 458 517 543,89	1 449 572 721,77	1 449 572 721,77	1 424 972 721,77	24 600 000,00	9 322,36	104 352 495,75		
	Teritorinės ligonių kasos	2 674,20	32 062 642,80	495 659 171,42	487 491 171,42	0,00	8 168 000,00	496 103 569,88	492 451 746,94	492 451 746,94	484 283 746,94	8 168 000,00	6 084,96	35 717 876,50		
	Vilniaus teritorinė ligonių kasa	679,99	25 027 440,08	373 633 580,84	367 410 680,84	0,00	6 222 900,00	366 904 771,96	367 093 404,64	367 093 404,64	360 870 504,64	6 222 900,00	250,92	24 838 378,33		
	Klaipėdos teritorinė ligonių kasa	0,00	14 410 360,57	215 931 056,00	212 337 756,00	0,00	3 593 300,00	216 552 084,11	212 523 332,34	212 523 332,34	208 930 032,34	3 593 300,00	0,00	18 439 112,34		
	Šiaulių teritorinė ligonių kasa	479,59	12 530 538,85	203 411 660,26	199 913 960,26	0,00	3 497 700,00	201 288 006,95	200 446 386,00	200 446 386,00	196 948 686,00	3 497 700,00	826,63	13 372 506,84		
	Panevėžio teritorinė ligonių kasa	561,42	11 371 764,17	179 589 036,19	176 470 936,19	0,00	3 118 100,00	177 669 110,99	177 057 851,85	177 057 851,85	173 939 751,85	3 118 100,00	2 159,85	11 984 621,74		
	Europos Sąjungos šalių apdraustųjų gydymui Lietuvos asmenis sveikatos priežiūros įstaigose (moka teritorinės ligonių kasos)	-	-	2 284 000,00	2 284 000,00	-	-	-	-	-	-	-	-	-		
	Valstybinė ligonių kasa	50 005,56	17 768 947,08	119 596 514,00	113 596 514,00	0,00	6 000 000,00	107 855 232,09	113 450 538,16	113 450 538,16	107 450 603,33	5 999 934,83	36 227,08	12 159 862,53		
	Nepaskirstytos lėšos teritorinėms ligonių kasoms	-	-	14 981 981,29	14 981 981,29	-	-	-	-	-	-	-	-	-		

Pastaba: jeigu išlaidos apmokamos per teritorines ligonių kasas, tuomet informacija pateikiama pagal kiekvieną teritorinę ligonių kasą.

* 6 grafoje „biudžeto lėšos“ nurodytos VLK prie SAM direktoriaus įsakymais: 2017-12-29 Nr. IK-275, 2017-04-12 Nr. IK-89, 2017-05-26 Nr. IK-110, 2017-05-31 Nr. IK-115, 2017-08-03 Nr. IK-159, 2017-08-10 Nr. IK-164, 2017-08-28 Nr. IK-173, 2017-08-30 Nr. IK-177, 2017-10-2 Nr. IK-195, 2017-10-30 Nr. IK-208, 2017-11-10 Nr. IK-212, 2017-12-13 Nr. IK-246, 2017-12-18 Nr. IK-251, 2017-12-18 Nr. IK-252, 2017-12-20 Nr. IK-260 patvirtintos lėšų sumos.

** 8 grafoje „rezervo lėšos“ nurodytos VLK prie SAM direktoriaus 2017-06-13 įsakymu Nr. IK-120 ir 2017-12-20 įsakymu Nr. IK-259.

Direktorė


(Parašas)

(Parašas)

Jūratė Sabaliene

Ekonomikos departamento Apskaitos skyriaus vedėja

Regina Andriuskiene

VLK prie SAM
Biudžeto vykdymo skyriaus
Ekonomikos departamento direktorė
Simona Adomavičiūtė
2018.06.10

VLK prie SAM
Biudžeto planavimo skyriaus
Vyriausybės tarnautojų specialistė
Jolanta Jurauskaitė
2018.06.10

ALMA LIJONAITĖ
2018.06.10

Forma Nr. 1-PSDF-1-01 patvirtinta
Valstybinės ligonių kasos prie
Sveikatos apsaugos ministerijos
direktoriaus 2017 m. vasario 27 d.
įsakymu Nr. 1K-44

VALSTYBINĖ LIGONIŲ KASA PRIE SVEIKATOS APSAUGOS MINISTERIJOS
(Dokumento sudarytojo pavadinimas)

ASMENS SVEIKATOS PRIEŽIŪROS PASLAUGOMS SKIRTŲ PRIVALOMOJO SVEIKATOS DRAUDIMO FONDO LĖŠŲ PANAUDOJIMO

ATASKAITA
Pagal 2017 m. gruodžio 31 d. duomenis
2018-05-30 Nr. FK-535
(Sudarymo data ir numeris)
Vilnius
(Sudarymo vieta)

Periodiškumas: 1 ketv. 1 pusm. 9 mėn. metinė

(eurais)

Privalomojo sveikatos draudimo fondo biudžeto		Ataskaitiniam laikotarpiui skirta suma (4+5+6)	iš jų			Suma pagal priimtus įsipareigojimus	Skirtumas	
kodas	pavadinimas		biudžeto lėšos **	viršplatinės biudžeto lėšos	rezervo lėšos		(7-3)	(7/3*100)
1	2	3	4	5	6	7	8	9
	Asmens sveikatos priežiūros paslaugoms, iš jų:	1.118.543.211,00	1.095.976.511,00	0,00	22.566.700,00	1.109.752.644,08	-8.790.566,92	99
01	Vilniaus teritorinė ligonių kasa	361.467.121,00	354.174.521,00	0,00	7.292.600,00	360.758.490,52	-708.630,48	100
	Kauno teritorinė ligonių kasa	284.396.491,00	278.649.991,00	0,00	5.746.500,00	280.371.406,24	-4.025.084,76	99
	Klaipėdos teritorinė ligonių kasa	166.332.500,00	162.978.000,00	0,00	3.354.500,00	164.136.224,76	-2.196.275,24	99
	Šiaulių teritorinė ligonių kasa	162.075.499,00	158.812.399,00	0,00	3.263.100,00	160.798.571,43	-1.276.927,57	99
	Panevėžio teritorinė ligonių kasa	144.271.600,00	141.361.600,00	0,00	2.910.000,00	143.687.951,13	-583.648,87	100
	pirminės ambulatorinės asmens sveikatos priežiūros paslaugoms, iš jų:	193.442.500,00	189.537.500,00	0,00	3.905.000,00	192.143.646,44	-1.298.853,56	99
0101	Vilniaus teritorinė ligonių kasa	63.436.400,00	62.155.300,00	0,00	1.281.100,00	63.108.651,80	-327.748,20	99
	Kauno teritorinė ligonių kasa	49.090.600,00	48.098.600,00	0,00	992.000,00	48.939.200,14	-151.399,86	100
	Klaipėdos teritorinė ligonių kasa	28.552.400,00	27.977.900,00	0,00	574.500,00	28.351.925,89	-200.474,11	99
	Šiaulių teritorinė ligonių kasa	28.019.600,00	27.453.700,00	0,00	565.900,00	27.938.135,97	-81.464,03	100
	Panevėžio teritorinė ligonių kasa	24.343.500,00	23.852.000,00	0,00	491.500,00	23.805.732,64	-537.767,36	98
	pirminės ambulatorinės asmens sveikatos priežiūros paslaugoms (bazinis mokėjimas už prirašytą gyventoją), iš jų:	154.026.400,00	150.917.900,00	0,00	3.108.500,00	153.722.480,58	-303.919,42	100
01 01 01	Vilniaus teritorinė ligonių kasa	50.390.200,00	49.377.500,00	0,00	1.012.700,00	50.375.575,08	-14.624,92	100
	Kauno teritorinė ligonių kasa	39.119.900,00	38.330.100,00	0,00	789.800,00	39.063.934,11	-55.965,89	100
	Klaipėdos teritorinė ligonių kasa	22.849.800,00	22.389.200,00	0,00	460.600,00	22.821.236,34	-28.563,66	100
	Šiaulių teritorinė ligonių kasa	22.156.200,00	21.705.000,00	0,00	451.200,00	22.148.005,45	-8.194,55	100
	Panevėžio teritorinė ligonių kasa	19.510.300,00	19.116.100,00	0,00	394.200,00	19.313.729,60	-196.570,40	99
	pirminės ambulatorinės asmens sveikatos priežiūros skatinamosioms paslaugoms, iš jų:	21.558.600,00	21.122.900,00	0,00	435.700,00	20.564.784,68	-993.815,32	95
01 01 02	Vilniaus teritorinė ligonių kasa	6.967.100,00	6.820.800,00	0,00	146.300,00	6.653.981,08	-313.118,92	96
	Kauno teritorinė ligonių kasa	5.424.500,00	5.314.200,00	0,00	110.300,00	5.329.173,67	-95.326,33	98
	Klaipėdos teritorinė ligonių kasa	3.254.800,00	3.191.000,00	0,00	63.800,00	3.082.889,55	-171.910,45	95
	Šiaulių teritorinė ligonių kasa	3.254.200,00	3.192.600,00	0,00	61.600,00	3.181.058,29	-73.141,71	98
	Panevėžio teritorinė ligonių kasa	2.658.000,00	2.604.300,00	0,00	53.700,00	2.317.682,09	-340.317,91	87

[Signature]
2018-05-22

Privalomojo sveikatos draudimo fondo biudžeto		Ataskaitiniam laikotarpiui skirta suma (4+5+6)	iš jų			Suma pagal priimtus įsipareigojimus	Skirtumas	
kodas	pavadinimas		biudžeto lėšos **	viršplėninės biudžeto lėšos	rezervo lėšos		(7-3)	(7/3*100)
1	2	3	4	5	6	7	8	9
01 01 03	geriems pirminės ambulatorinės asmens sveikatos priežiūros darbo rezultatams (neįskaitant psichikos ir odontologinės sveikatos priežiūros gerų darbo rezultatų) apmokėti, iš jų:	16.347.200,00	16.016.900,00	0,00	330.300,00	16.346.275,60	-924,40	100
	Vilniaus teritorinė ligonių kasa	5.590.700,00	5.478.600,00	0,00	112.100,00	5.590.617,85	-82,15	100
	Kauno teritorinė ligonių kasa	4.177.000,00	4.092.500,00	0,00	84.500,00	4.176.983,64	-16,36	100
	Klaipėdos teritorinė ligonių kasa	2.222.800,00	2.177.100,00	0,00	45.700,00	2.222.800,00	0,00	100
	Šiaulių teritorinė ligonių kasa	2.383.300,00	2.334.800,00	0,00	48.500,00	2.383.267,13	-32,87	100
	Panevėžio teritorinė ligonių kasa	1.973.400,00	1.933.900,00	0,00	39.500,00	1.972.606,98	-793,02	100
01 01 04	geriems pirminės ambulatorinės psichikos sveikatos priežiūros darbo rezultatams apmokėti, iš jų:	1.095.700,00	1.073.600,00	0,00	22.100,00	1.095.626,50	-73,50	100
	Vilniaus teritorinė ligonių kasa	361.700,00	354.400,00	0,00	7.300,00	361.721,87	21,87	100
	Kauno teritorinė ligonių kasa	277.500,00	271.900,00	0,00	5.600,00	277.449,84	-50,16	100
	Klaipėdos teritorinė ligonių kasa	163.100,00	159.900,00	0,00	3.200,00	163.100,00	0,00	100
	Šiaulių teritorinė ligonių kasa	157.500,00	154.300,00	0,00	3.200,00	157.432,79	-67,21	100
	Panevėžio teritorinė ligonių kasa	135.900,00	133.100,00	0,00	2.800,00	135.922,00	22,00	100
01 01 05	geriems pirminės ambulatorinės odontologinės sveikatos priežiūros darbo rezultatams apmokėti, iš jų:	414.600,00	406.200,00	0,00	8.400,00	414.479,08	-120,92	100
	Vilniaus teritorinė ligonių kasa	126.700,00	124.000,00	0,00	2.700,00	126.755,92	55,92	100
	Kauno teritorinė ligonių kasa	91.700,00	89.900,00	0,00	1.800,00	91.658,88	-41,12	100
	Klaipėdos teritorinė ligonių kasa	61.900,00	60.700,00	0,00	1.200,00	61.900,00	0,00	100
	Šiaulių teritorinė ligonių kasa	68.400,00	67.000,00	0,00	1.400,00	68.372,31	-27,69	100
	Panevėžio teritorinė ligonių kasa	65.900,00	64.600,00	0,00	1.300,00	65.791,97	-108,03	100
0102	greitosios medicinos pagalbos paslaugoms, iš jų:	50.836.700,00	49.810.900,00	0,00	1.025.800,00	50.784.779,70	-51.920,30	100
	Vilniaus teritorinė ligonių kasa	16.255.900,00	15.927.600,00	0,00	328.300,00	16.245.964,82	-9.935,18	100
	Kauno teritorinė ligonių kasa	12.796.000,00	12.537.000,00	0,00	259.000,00	12.772.021,31	-23.978,69	100
	Klaipėdos teritorinė ligonių kasa	8.127.700,00	7.963.400,00	0,00	164.300,00	8.114.599,42	-13.100,58	100
	Šiaulių teritorinė ligonių kasa	7.428.800,00	7.278.900,00	0,00	149.900,00	7.424.977,79	-3.822,21	100
	Panevėžio teritorinė ligonių kasa	6.228.300,00	6.104.000,00	0,00	124.300,00	6.227.216,36	-1.083,64	100
01 02 01-01 02 03	greitosios medicinos pagalbos paslaugoms (bazinis mokėjimas už greitosios medicinos pagalbos brigadų paslaugas), greitosios medicinos pagalbos dispečerinių tarnyboms ir paciento pervežimo iš greitosios medicinos pagalbos iškvietimo vietos į asmens sveikatos priežiūros įstaigą ir (ar) iš vienos asmens sveikatos priežiūros įstaigos į kitą paslaugoms, iš jų:	49.038.300,00	48.048.800,00	0,00	989.500,00	48.986.523,69	-51.776,31	100
	Vilniaus teritorinė ligonių kasa	15.735.200,00	15.417.300,00	0,00	317.900,00	15.725.316,26	-9.883,74	100
	Kauno teritorinė ligonių kasa	12.188.600,00	11.942.100,00	0,00	246.500,00	12.164.634,23	-23.965,77	100
	Klaipėdos teritorinė ligonių kasa	7.703.000,00	7.547.200,00	0,00	155.800,00	7.689.899,42	-13.100,58	100
	Šiaulių teritorinė ligonių kasa	7.221.300,00	7.075.500,00	0,00	145.800,00	7.217.553,42	-3.746,58	100
	Panevėžio teritorinė ligonių kasa	6.190.200,00	6.066.700,00	0,00	123.500,00	6.189.120,36	-1.079,64	100

[Signature]
2018.05.22


Privalomojo sveikatos draudimo fondo biudžeto		Ataskaitiniam laikotarpiui skirta suma (4+5+6)	iš jų			Suma pagal priimtus įsipareigojimus	Skirtumas	
kodas	pavadinimas		biudžeto lėšos **	viršplėninės biudžeto lėšos	rezervo lėšos		(7-3)	(7/3*100)
1	2	3	4	5	6	7	8	9
01 02 04	greitosios medicinos pagalbos geriams darbo rezultatams apmokėti, iš jų:	1.798.400,00	1.762.100,00	0,00	36.300,00	1.798.256,01	-143,99	100
	Vilniaus teritorinė ligonių kasa	520.700,00	510.300,00	0,00	10.400,00	520.648,56	-51,44	100
	Kauno teritorinė ligonių kasa	607.400,00	594.900,00	0,00	12.500,00	607.387,08	-12,92	100
	Klaipėdos teritorinė ligonių kasa	424.700,00	416.200,00	0,00	8.500,00	424.700,00	0,00	100
	Šiaulių teritorinė ligonių kasa	207.500,00	203.400,00	0,00	4.100,00	207.424,37	-75,63	100
	Panevėžio teritorinė ligonių kasa	38.100,00	37.300,00	0,00	800,00	38.096,00	-4,00	100
0103	slaugos paslaugoms, iš jų:	59.300.200,00	57.995.900,00	0,00	1.304.300,00	58.244.598,75	-1.055.601,25	98
	Vilniaus teritorinė ligonių kasa	18.083.400,00	17.671.500,00	0,00	411.900,00	18.157.149,22	73.749,22	100
	Kauno teritorinė ligonių kasa	13.608.400,00	13.272.800,00	0,00	335.600,00	13.636.738,75	28.338,75	100
	Klaipėdos teritorinė ligonių kasa	9.381.700,00	9.192.100,00	0,00	189.600,00	8.837.453,10	-544.246,90	94
	Šiaulių teritorinė ligonių kasa	9.425.200,00	9.235.800,00	0,00	189.400,00	9.254.380,92	-170.819,08	98
	Panevėžio teritorinė ligonių kasa	8.801.500,00	8.623.700,00	0,00	177.800,00	8.358.876,76	-442.623,24	95
0104	ambulatorinėms asmens sveikatos priežiūros paslaugoms, iš jų:	226.720.900,00	222.143.900,00	0,00	4.577.000,00	246.079.313,91	19.358.413,91	109
	Vilniaus teritorinė ligonių kasa	73.111.600,00	71.634.300,00	0,00	1.477.300,00	81.709.015,69	8.597.415,69	112
	Kauno teritorinė ligonių kasa	56.450.200,00	55.309.600,00	0,00	1.140.600,00	63.176.828,20	6.726.628,20	112
	Klaipėdos teritorinė ligonių kasa	34.901.200,00	34.200.000,00	0,00	701.200,00	36.388.339,38	1.487.139,38	104
	Šiaulių teritorinė ligonių kasa	33.680.500,00	33.000.000,00	0,00	680.500,00	34.706.326,06	1.025.826,06	103
	Panevėžio teritorinė ligonių kasa	28.577.400,00	28.000.000,00	0,00	577.400,00	30.098.804,58	1.521.404,58	105
0105	stacionarinėms asmens sveikatos priežiūros paslaugoms, iš jų:	537.086.635,00	526.366.935,00	0,00	10.719.700,00	511.895.281,49	-25.191.353,51	95
	Vilniaus teritorinė ligonių kasa	174.051.492,00	170.588.192,00	0,00	3.463.300,00	165.009.430,99	-9.042.061,01	95
	Kauno teritorinė ligonių kasa	139.405.900,00	136.649.300,00	0,00	2.756.600,00	128.801.230,49	-10.604.669,51	92
	Klaipėdos teritorinė ligonių kasa	78.071.200,00	76.499.800,00	0,00	1.571.400,00	75.432.908,51	-2.638.291,49	97
	Šiaulių teritorinė ligonių kasa	76.018.843,00	74.492.443,00	0,00	1.526.400,00	73.993.595,96	-2.025.247,04	97
	Panevėžio teritorinė ligonių kasa	69.539.200,00	68.137.200,00	0,00	1.402.000,00	68.658.115,54	-881.084,46	99
0106	brangiesiems tyrimams ir procedūroms, iš jų:	51.156.276,00	50.121.376,00	0,00	1.034.900,00	50.605.023,79	-551.252,21	99
	Vilniaus teritorinė ligonių kasa	16.528.329,00	16.197.629,00	0,00	330.700,00	16.528.278,00	-51,00	100
	Kauno teritorinė ligonių kasa	13.045.391,00	12.782.691,00	0,00	262.700,00	13.045.387,35	-3,65	100
	Klaipėdos teritorinė ligonių kasa	7.298.300,00	7.144.800,00	0,00	153.500,00	7.010.998,46	-287.301,54	96
	Šiaulių teritorinė ligonių kasa	7.502.556,00	7.351.556,00	0,00	151.000,00	7.481.154,73	-21.401,27	100
	Panevėžio teritorinė ligonių kasa	6.781.700,00	6.644.700,00	0,00	137.000,00	6.539.205,25	-242.494,75	96

Pastaba: informacija pateikiama pagal kiekvieną teritorinę ligonių kasą.

** 4 grafoje „Biudžeto lėšos“ nurodytos VLK prie SAM direktoriaus įsakymais: 2017-12-29 Nr. IK-275, 2017-04-12 Nr. IK-89, 2017-05-26 Nr. IK-110, 2017-08-03 Nr. IK-159, 2017-08-10 Nr. IK-164, 2017-08-30 Nr. IK-177, 2017-10-2 Nr. IK-195, 2017-10-30 Nr. IK-208, 2017-11-10 Nr. IK-212, 2017-12-13 Nr. IK-246 patvirtintos lėšų sumos.

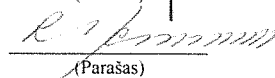
6 grafoje „Rezervo lėšos“ nurodytos VLK prie SAM direktoriaus 2017-06-13 įsakymu Nr. IK-120 patvirtintos lėšų sumos.

Direktorė


(Parašas)


Jūratė Sabalienė

Ekonomikos departamento Apskaitos skyriaus vedėja


(Parašas)

Regina Andriuskiene

Biudžeto skyriaus


2018-04-25

VI.K prie SAM
Biudžeto planavimo skyriaus
yfausioji specialistė
Jūratė Abramkaitė
2018-04-24

VLK prie SAM
Ekonomikos departamento direktoriaus
Simona Adomkevičiūtė

2018-05-22

VALSTYBINĖ LIGONIŲ KASA PRIE SVEIKATOS APSAUGOS MINISTERIJOS

PRIVALOMOJO SVEIKATOS DRAUDIMO FONDO BIUDŽETO REZERVO ATASKAITA

pagal 2017 m. gruodžio 31 d. duomenis

2018 -05- 30 Nr. YK-556

Vilnius

Periodiškumas: 1 kv. / 1 psm. / 9 mėn. / metinė

1 lentelė

(eurais)

SUDARYMAS	1	2	3	4	5	iš jų	
						6	7
Planuojamos rezervo lėšos	metinės	22.635.382,30	53.012.607,30	0	75.647.989,60	23.617.000,00	52.030.989,60
	ataskaitinio laikotarpio	22.635.382,30	53.012.607,30	0	75.647.989,60	23.617.000,00	52.030.989,60
Faktinės rezervo lėšos	ataskaitinio laikotarpio	22.635.382,30	53.012.607,30	0	75.647.989,60	23.617.000,00	52.030.989,60
	nepervesta į rezervą ataskaitinį laikotarpį	0	0	0	0	0	0

Pastaba: skiltyje „Planuojamos rezervo lėšos“ pateikiama informacija apie planuojamą sudaryti faktinį rezervą.

2 lentelė

(eurais)

NAUDOJIMAS		Ataskaitiniam laikotarpiui skirtos rezervo lėšos * (4+5)	iš jų		Sumokėta suma (7 + 8)	iš jos		Skirtumas (3 - 6)
Privalomojo sveikatos draudimo fondo biudžeto išlaidų straipsnio			pagrindinės dalies	rizikos valdymo dalies		pagrindinės dalies	rizikos valdymo dalies	
kodas	pavadinimas	3			4			5
Iš viso		30.600.000,00	0,00	30.600.000,00	30.599.934,83	0,00	30.599.934,83	65,17
01	Asmens sveikatos priežiūros paslaugoms, iš jų:	22.566.700,00	0,00	22.566.700,00	22.566.700,00	0,00	22.566.700,00	0,00
	Vilniaus teritorinė ligonių kasa	7.292.600,00	0,00	7.292.600,00	7.292.600,00	0,00	7.292.600,00	0,00
	Kauno teritorinė ligonių kasa	5.746.500,00	0,00	5.746.500,00	5.746.500,00	0,00	5.746.500,00	0,00
	Klaipėdos teritorinė ligonių kasa	3.354.500,00	0,00	3.354.500,00	3.354.500,00	0,00	3.354.500,00	0,00
	Šiaulių teritorinė ligonių kasa	3.263.100,00	0,00	3.263.100,00	3.263.100,00	0,00	3.263.100,00	0,00
	Panevėžio teritorinė ligonių kasa	2.910.000,00	0,00	2.910.000,00	2.910.000,00	0,00	2.910.000,00	0,00
02 02	Vaistams ir medicinos pagalbos priemonėms, iš jų:	6.000.000,00	0,00	6.000.000,00	5.999.934,83	0,00	5.999.934,83	65,17
	centralizuotai apmokamiems vaistams ir medicinos pagalbos priemonėms	6.000.000,00	0,00	6.000.000,00	5.999.934,83	0,00	5.999.934,83	65,17
03	Medicininėi reabilitacijai ir sanatoriniam gydymui, iš jų:	981.500,00	0,00	981.500,00	981.500,00	0,00	981.500,00	0,00
	Vilniaus teritorinė ligonių kasa	323.100,00	0,00	323.100,00	323.100,00	0,00	323.100,00	0,00
	Kauno teritorinė ligonių kasa	246.900,00	0,00	246.900,00	246.900,00	0,00	246.900,00	0,00
	Klaipėdos teritorinė ligonių kasa	144.800,00	0,00	144.800,00	144.800,00	0,00	144.800,00	0,00
	Šiaulių teritorinė ligonių kasa	141.900,00	0,00	141.900,00	141.900,00	0,00	141.900,00	0,00
	Panevėžio teritorinė ligonių kasa	124.800,00	0,00	124.800,00	124.800,00	0,00	124.800,00	0,00
05	Sveikatos programoms ir kitoms sveikatos draudimo išlaidoms, iš jų:	1.051.800,00	0,00	1.051.800,00	1.051.800,00	0,00	1.051.800,00	0,00
	Vilniaus teritorinė ligonių kasa	552.300,00	0,00	552.300,00	552.300,00	0,00	552.300,00	0,00
	Kauno teritorinė ligonių kasa	229.500,00	0,00	229.500,00	229.500,00	0,00	229.500,00	0,00
	Klaipėdos teritorinė ligonių kasa	94.000,00	0,00	94.000,00	94.000,00	0,00	94.000,00	0,00
	Šiaulių teritorinė ligonių kasa	92.700,00	0,00	92.700,00	92.700,00	0,00	92.700,00	0,00
	Panevėžio teritorinė ligonių kasa	83.300,00	0,00	83.300,00	83.300,00	0,00	83.300,00	0,00
05 01	Gimdos kaklelio piktybinių navikų prevencinių priemonių, apmokamų iš Privalomojo sveikatos draudimo fondo biudžeto lėšų, finansavimo programai, iš jų:	36.500,00	0,00	36.500,00	36.500,00	0,00	36.500,00	0,00
	Vilniaus teritorinė ligonių kasa	12.800,00	0,00	12.800,00	12.800,00	0,00	12.800,00	0,00
	Kauno teritorinė ligonių kasa	9.000,00	0,00	9.000,00	9.000,00	0,00	9.000,00	0,00
	Klaipėdos teritorinė ligonių kasa	5.300,00	0,00	5.300,00	5.300,00	0,00	5.300,00	0,00
	Šiaulių teritorinė ligonių kasa	5.000,00	0,00	5.000,00	5.000,00	0,00	5.000,00	0,00
	Panevėžio teritorinė ligonių kasa	4.400,00	0,00	4.400,00	4.400,00	0,00	4.400,00	0,00
	Atrankinės mamografinės patikros dėl krūties vėžio finansavimo programai, iš jų:	47.600,00	0,00	47.600,00	47.600,00	0,00	47.600,00	0,00

[Signature]
2018-05-24

NAUDOJIMAS		Ataskaitiniam laikotarpiui skirtos rezervo lėšos * (4+5)	iš jų		Sumokėta suma (7 + 8)	iš jos		Skirtumas (3 - 6)
Privalomojo sveikatos draudimo fondo biudžeto išlaidų straipsnio			pagrindinės dalies	rizikos valdymo dalies		pagrindinės dalies	rizikos valdymo dalies	
kodas	pavadinimas	3	4	5	6	7	8	9
05 02	Vilniaus teritorinė ligonių kasa	15.100,00	0,00	15.100,00	15.100,00	0,00	15.100,00	0,00
	Kauno teritorinė ligonių kasa	11.800,00	0,00	11.800,00	11.800,00	0,00	11.800,00	0,00
	Klaipėdos teritorinė ligonių kasa	7.000,00	0,00	7.000,00	7.000,00	0,00	7.000,00	0,00
	Šiaulių teritorinė ligonių kasa	7.100,00	0,00	7.100,00	7.100,00	0,00	7.100,00	0,00
	Panevėžio teritorinė ligonių kasa	6.600,00	0,00	6.600,00	6.600,00	0,00	6.600,00	0,00
05 03	Asmenų, priskirtinų širdies ir kraujagyslių ligų didelės rizikos grupei, atrankos ir prevencijos priemonių finansavimo programai, iš jų:	126.100,00	0,00	126.100,00	126.100,00	0,00	126.100,00	0,00
	Vilniaus teritorinė ligonių kasa	39.900,00	0,00	39.900,00	39.900,00	0,00	39.900,00	0,00
	Kauno teritorinė ligonių kasa	31.100,00	0,00	31.100,00	31.100,00	0,00	31.100,00	0,00
	Klaipėdos teritorinė ligonių kasa	18.700,00	0,00	18.700,00	18.700,00	0,00	18.700,00	0,00
	Šiaulių teritorinė ligonių kasa	19.000,00	0,00	19.000,00	19.000,00	0,00	19.000,00	0,00
	Panevėžio teritorinė ligonių kasa	17.400,00	0,00	17.400,00	17.400,00	0,00	17.400,00	0,00
05 04	Priešinės liaukos vėžio ankstyvosios diagnostikos finansavimo programai, iš jų:	40.800,00	0,00	40.800,00	40.800,00	0,00	40.800,00	0,00
	Vilniaus teritorinė ligonių kasa	12.400,00	0,00	12.400,00	12.400,00	0,00	12.400,00	0,00
	Kauno teritorinė ligonių kasa	10.000,00	0,00	10.000,00	10.000,00	0,00	10.000,00	0,00
	Klaipėdos teritorinė ligonių kasa	6.200,00	0,00	6.200,00	6.200,00	0,00	6.200,00	0,00
	Šiaulių teritorinė ligonių kasa	6.300,00	0,00	6.300,00	6.300,00	0,00	6.300,00	0,00
	Panevėžio teritorinė ligonių kasa	5.900,00	0,00	5.900,00	5.900,00	0,00	5.900,00	0,00
05 05	Storosios žarnos vėžio ankstyvosios diagnostikos finansavimo programai, iš jų:	62.600,00	0,00	62.600,00	62.600,00	0,00	62.600,00	0,00
	Vilniaus teritorinė ligonių kasa	19.300,00	0,00	19.300,00	19.300,00	0,00	19.300,00	0,00
	Kauno teritorinė ligonių kasa	15.600,00	0,00	15.600,00	15.600,00	0,00	15.600,00	0,00
	Klaipėdos teritorinė ligonių kasa	9.300,00	0,00	9.300,00	9.300,00	0,00	9.300,00	0,00
	Šiaulių teritorinė ligonių kasa	9.500,00	0,00	9.500,00	9.500,00	0,00	9.500,00	0,00
	Panevėžio teritorinė ligonių kasa	8.900,00	0,00	8.900,00	8.900,00	0,00	8.900,00	0,00
05 08 01	Transplantacijos programai (neįskaitant išlaidų potencialiems donorams paruošti), iš jų:	411.500,00	0,00	411.500,00	411.500,00	0,00	411.500,00	0,00
	Vilniaus teritorinė ligonių kasa	342.300,00	0,00	342.300,00	342.300,00	0,00	342.300,00	0,00
	Kauno teritorinė ligonių kasa	69.200,00	0,00	69.200,00	69.200,00	0,00	69.200,00	0,00
05 08 02	potencialiems donorams paruošti, iš jų:	4.000,00	0,00	4.000,00	4.000,00	0,00	4.000,00	0,00
	Vilniaus teritorinė ligonių kasa	2.200,00	0,00	2.200,00	2.200,00	0,00	2.200,00	0,00
	Kauno teritorinė ligonių kasa	1.100,00	0,00	1.100,00	1.100,00	0,00	1.100,00	0,00
	Klaipėdos teritorinė ligonių kasa	200,00	0,00	200,00	200,00	0,00	200,00	0,00
	Šiaulių teritorinė ligonių kasa	200,00	0,00	200,00	200,00	0,00	200,00	0,00
	Panevėžio teritorinė ligonių kasa	300,00	0,00	300,00	300,00	0,00	300,00	0,00
05 10	dantų protezavimo paslaugoms, iš jų:	322.700,00	0,00	322.700,00	322.700,00	0,00	322.700,00	0,00
	Vilniaus teritorinė ligonių kasa	108.300,00	0,00	108.300,00	108.300,00	0,00	108.300,00	0,00
	Kauno teritorinė ligonių kasa	81.700,00	0,00	81.700,00	81.700,00	0,00	81.700,00	0,00
	Klaipėdos teritorinė ligonių kasa	47.300,00	0,00	47.300,00	47.300,00	0,00	47.300,00	0,00
	Šiaulių teritorinė ligonių kasa	45.600,00	0,00	45.600,00	45.600,00	0,00	45.600,00	0,00
	Panevėžio teritorinė ligonių kasa	39.800,00	0,00	39.800,00	39.800,00	0,00	39.800,00	0,00

Pastaba: jeigu išlaidos apmokamos per teritorines ligonių kasa, tuomet informacija pateikiama pagal kiekvieną teritorinę ligonių kasa.

* 3 grafoje „Ataskaitiniam laikotarpiui skirtos rezervo lėšos“ nurodytos VLK prie SAM direktoriaus 2017-06-13 įsakymu Nr. 1K-120 bei 2017-12-20 įsakymu Nr. 1K-259

3 lentelė (eurais)

LIKUČIAI		Iš viso (3 + 4)	iš jų	
			pagrindinė dalis	rizikos valdymo dalis
		2	3	4
Skirtos rezervo lėšos	metinės	30.600.000,00	0	30.600.000,00
	ataskaitinį laikotarpį	30.600.000,00	0	30.600.000,00
Pervestos rezervo lėšos	ataskaitinį laikotarpį	30.599.934,83	0	30.599.934,83
Rezervo lėšų likučiai	nepaskirstytos rezervo lėšos	45.047.989,60	23.617.000,00	21.430.989,60
	faktinio rezervo likutis	45.048.054,77	23.617.000,00	21.431.054,77
	iš jo: rezervo sąskaitoje	45.048.054,77	23.617.000,00	21.431.054,77

Direktorė

Jūratė Sabalienė

Ekonomikos departamento Apskaitos skyriaus vedėja

Regina Andriuskiene

VLK prie SAM
Biudžeto vykdymo skyriaus
vedėja
Jūratė Sabalienė
2018-04-24

VLK prie SAM
Ekonomikos departamento direktorė
Regina Andriuskiene
2018-05-21

Forma Nr. 2 patvirtinta

Lietuvos Respublikos finansų ministro

2008 m. gruodžio 31 d. įsakymu Nr. 1K-465

(Lietuvos Respublikos finansų ministro

2014 m. lapkričio 28 d. įsak. Nr. 1K-407 redakcija)

Valstybinės ligonių kasos prie Sveikatos apsaugos ministerijos ir teritorinių ligonių kasų suvestinė
(įstaigos pavadinimas, kodas Juridinių asmenų registre, adresas)

BIUDŽETO IŠLAIDŲ ŠAMATOS VYKDYMO
2017 M. GRUODŽIO 31 D.

metinė
(metinė, ketvirtinė)

ATASKAITA

2018 m. *gruodžio 30* d. Nr. *FK-557*
(data)

(programos pavadinimas)

				Kodas	
				Ministerijos / Savivaldybės	90
				Departamento	900
				Įstaigos	1816
				Programos	6
Finansavimo šaltinio					
Valstybės funkcijos					

(eurais, ct)

Išlaidų ekonominės klasifikacijos kodas	Išlaidų pavadinimas	Eil. Nr.	Asignavimų planas, įskaitant patikslinimus		Gauti asignavimai kartu su įskaitytu praėjusių metų lėšų likučiu	Panaudoti asignavimai
			metams	ataskaitiniam laikotarpiui		
1	2	3	4	5	6	7
2	IŠLAIDOS	1	13 460 000,00	13 460 000,00	10 777 503,85	10 777 503,85
2 1	Darbo užmokestis ir socialinis draudimas	2	8 215 070,00	8 215 070,00	7 762 810,14	7 762 810,14
2 1 1	Darbo užmokestis	3	6 272 000,00	6 272 000,00	5 943 964,94	5 943 964,94
2 1 1 1	Darbo užmokestis	4	6 272 000,00	6 272 000,00	5 943 964,94	5 943 964,94
2 1 1 1 1	Darbo užmokestis	5	6 272 000,00	6 272 000,00	5 943 964,94	5 943 964,94
2 1 1 1 1 1	Darbo užmokestis pinigais	6	6 272 000,00	6 272 000,00	5 943 964,94	5 943 964,94
2 1 1 1 1 2	Pajamos natūra	7				
2 1 2	Socialinio draudimo įmokos	8	1 943 070,00	1 943 070,00	1 818 845,20	1 818 845,20
2 1 2 1	Socialinio draudimo įmokos	9	1 943 070,00	1 943 070,00	1 818 845,20	1 818 845,20
2 1 2 1 1	Socialinio draudimo įmokos	10	1 943 070,00	1 943 070,00	1 818 845,20	1 818 845,20
2 1 2 1 1 1	Socialinio draudimo įmokos	11	1 943 070,00	1 943 070,00	1 818 845,20	1 818 845,20
2 2	Prekių ir paslaugų naudojimas	12	5 200 380,00	5 200 380,00	2 982 946,64	2 982 946,64
2 2 1	Prekių ir paslaugų naudojimas	13	5 200 380,00	5 200 380,00	2 982 946,64	2 982 946,64
2 2 1 1	Prekių ir paslaugų naudojimas	14	5 200 380,00	5 200 380,00	2 982 946,64	2 982 946,64
2 2 1 1 1	Prekių ir paslaugų naudojimas	15	5 200 380,00	5 200 380,00	2 982 946,64	2 982 946,64
2 2 1 1 1 1	Mityba	16				
2 2 1 1 1 2	Medikamentai (ir darbuotojų sveikatos tikrinimas)	17	3 700,00	3 700,00	1 160,10	1 160,10
2 2 1 1 1 5	Ryšių paslaugos	18	262 920,00	262 920,00	228 669,05	228 669,05
2 2 1 1 1 6	Transporto išlaikymas	19	86 690,00	86 690,00	66 250,47	66 250,47
2 2 1 1 1 7	Apranga ir patalynė	20				
2 2 1 1 1 8	Spaudiniai	21	7 420,00	7 420,00	3 381,57	3 381,57
2 2 1 1 1 10	Kitos prekės	22	1 935 950,00	1 935 950,00	875 231,43	875 231,43
2 2 1 1 1 11	Komandiruotės (transporto, apgyvendinimo, ryšio ir kitos komandiruotės išlaidos)	23	65 500,00	65 500,00	58 928,82	58 928,82
2 2 1 1 1 12	Miestų ir gyvenviečių viešasis ūkis	24				

1					2	3	4	5	6	7	
2	2	1	1	1	14	Ilgalaikio materialiojo ir nematerialiojo turto nuoma (įskaitant veiklos nuomą)	25	62000,00	62000,00	61178,45	61178,45
2	2	1	1	1	15	Ilgalaikio materialiojo turto einamasis remontas	26	46 100,00	46 100,00	34 773,91	34 773,91
2	2	1	1	1	16	Kvalifikacijos kėlimas	27	98 000,00	98 000,00	87 831,15	87 831,15
2	2	1	1	1	17	Apmokėjimas ekspertams ir konsultantams	28				
2	2	1	1	1	18	Turto vertinimo paslaugų apmokėjimas	29				
2	2	1	1	1	20	Komunalinės paslaugos	30	251 750,00	251 750,00	186 071,33	186 071,33
2	2	1	1	1	30	Kitos paslaugos	31	2 380 350,00	2 380 350,00	1 379 470,36	1 379 470,36
2	3					Turto išlaidos	32				
2	3	1				Palūkanos	33				
2	3	1	1			Nerezidentams	34				
2	3	1	1	1		Nerezidentams	35				
2	3	1	1	1	1	Asignavimų valdytojų sumokėtos palūkanos	36				
2	3	1	1	1	2	Finansų ministerijos sumokėtos palūkanos	37				
2	3	1	1	1	3	Savivaldybių sumokėtos palūkanos	38				
2	3	1	2			Rezidentams, kitiems nei valdžios sektorius (tik už tiesioginę skolą)	39				
2	3	1	2	1		Rezidentams, kitiems nei valdžios sektorius (tik už tiesioginę skolą)	40				
2	3	1	2	1	1	Asignavimų valdytojų sumokėtos palūkanos	41				
2	3	1	2	1	2	Finansų ministerijos sumokėtos palūkanos	42				
2	3	1	2	1	3	Savivaldybių sumokėtos palūkanos	43				
2	3	1	3			Kitiems valdymo lygiams	44				
2	3	1	3	1		Kitiems valdymo lygiams	45				
2	3	1	3	1	1	Valstybės biudžetui	46				
2	3	1	3	1	2	Savivaldybių biudžetams	47				
2	3	1	3	1	3	Nebiudžetiniams fondams	48				
2	3	2				Nuoma	49				
2	3	2	1			Nuoma už žemę, žemės gelmių išteklius ir kitą atsirandantį gamtoje turtą	50				
2	3	2	1	1		Nuoma už žemę, žemės gelmių išteklius ir kitą atsirandantį gamtoje turtą	51				
2	3	2	1	1	1	Nuoma už žemę, žemės gelmių išteklius ir kitą atsirandantį gamtoje turtą	52				
2	4					Subsidijos	53				
2	4	1				Subsidijos iš biudžeto lėšų	54				
2	4	1	1			Subsidijos iš biudžeto lėšų	55				
2	4	1	1	1		Subsidijos iš biudžeto lėšų	56				
2	4	1	1	1	1	Subsidijos importui	57				
2	4	1	1	1	2	Subsidijos gaminiams	58				
2	4	1	1	1	3	Subsidijos gamybai	59				
2	5					Dotacijos	60				
2	5	1				Dotacijos užsienio valstybėms	61				
2	5	1	1			Dotacijos užsienio valstybėms	62				
2	5	1	1	1		Dotacijos užsienio valstybėms	63				
2	5	1	1	1	1	Einamiesiems tikslams	64				
2	5	1	1	1	2	Kapitalui formuoti	65				
2	5	2				Dotacijos tarptautinėms organizacijoms	66				
2	5	2	1			Dotacijos tarptautinėms organizacijoms	67				
2	5	2	1	1		Dotacijos tarptautinėms organizacijoms	68				

1						2	3	4	5	6	7
2	5	2	1	1	1	Einamiesiems tikslams	69				
2	5	2	1	1	2	Kapitalui formuoti	70				
2	5	3				Dotacijos kitiems valdymo lygiams	71				
2	5	3	1			Dotacijos kitiems valdymo lygiams	72				
2	5	3	1	1		Dotacijos kitiems valdymo lygiams	73				
2	5	3	1	1	1	Einamiesiems tikslams	74				
2	5	3	1	1	2	Kapitalui formuoti	75				
2	6					Įmokos į Europos Sąjungos biudžetą	76				
2	6	1				Tradiciniai nuosavi ištekliai	77				
2	6	1	1			Tradiciniai nuosavi ištekliai	78				
2	6	1	1	1		Tradiciniai nuosavi ištekliai	79				
2	6	1	1	1	1	Muitai	80				
2	6	1	1	1	2	Cukraus sektoriaus mokesčiai	81				
2	6	2				PVM nuosavi ištekliai	82				
2	6	2	1			PVM nuosavi ištekliai	83				
2	6	2	1	1		PVM nuosavi ištekliai	84				
2	6	2	1	1	1	PVM nuosavi ištekliai	85				
2	6	3				Bendrųjų nacionalinių pajamų nuosavi ištekliai	86				
2	6	3	1			Bendrųjų nacionalinių pajamų nuosavi ištekliai	87				
2	6	3	1	1		Bendrųjų nacionalinių pajamų nuosavi ištekliai	88				
2	6	3	1	1	1	Bendrųjų nacionalinių pajamų nuosavi ištekliai	89				
2	6	4				Biudžeto disbalansų korekcija Jungtinės Karalystės naudai	90				
2	6	4	1			Biudžeto disbalansų korekcija Jungtinės Karalystės naudai	91				
2	6	4	1	1		Biudžeto disbalansų korekcija Jungtinės Karalystės naudai	92				
2	6	4	1	1	1	Biudžeto disbalansų korekcija Jungtinės Karalystės naudai	93				
2	6	5				Su nuosavais ištekliais susijusios baudos ir delspinigiai	94				
2	6	5	1			Su nuosavais ištekliais susijusios baudos ir delspinigiai	95				
2	6	5	1	1		Su nuosavais ištekliais susijusios baudos ir delspinigiai	96				
2	6	5	1	1	1	Su nuosavais ištekliais susijusios baudos ir delspinigiai	97				
2	7					Socialinės išmokos (pašalpos)	98	44 550,00	44 550,00	31 747,07	31 747,07
2	7	1				Socialinio draudimo išmokos (pašalpos)	99				
2	7	1	1			Socialinio draudimo išmokos (pašalpos)	100				
2	7	1	1	1		Socialinio draudimo išmokos (pašalpos)	101				
2	7	1	1	1	1	Socialinio draudimo išmokos pinigais	102				
2	7	1	1	1	2	Socialinio draudimo išmokos natūra	103				
2	7	2				Socialinė parama (socialinės paramos pašalpos)	104				
2	7	2	1			Socialinė parama (socialinės paramos pašalpos)	105				
2	7	2	1	1		Socialinė parama (socialinės paramos pašalpos)	106				
2	7	2	1	1	1	Socialinė parama pinigais	107				
2	7	2	1	1	2	Socialinė parama natūra	108				
2	7	3				Darbdavių socialinė parama	109	44 550,00	44 550,00	31 747,07	31 747,07
2	7	3	1			Darbdavių socialinė parama	110	44 550,00	44 550,00	31 747,07	31 747,07
2	7	3	1	1		Darbdavių socialinė parama	111	44 550,00	44 550,00	31 747,07	31 747,07
2	7	3	1	1	1	Darbdavių socialinė parama pinigais	112	44 550,00	44 550,00	31 747,07	31 747,07
2	7	3	1	1	2	Darbdavių socialinė parama natūra	113				

1				2	3	4	5	6	7
2	8			Kitos išlaidos	114				
2	8	1		Kitos išlaidos	115				
2	8	1	1	Einamiesiems tikslams	116				
2	8	1	1	1	Einamiesiems tikslams	117			
2	8	1	1	1	1	Stipendijoms			
2	8	1	1	2	Kitiems einamiesiems tikslams	119			
2	8	1	2		Kapitalui formuoti	120			
2	8	1	2	1	Pervedamos lėšos (kapitalui formuoti)	121			
2	8	1	2	1	1	Pervedamos lėšos (kapitalui formuoti)	122		
2	9			Pervedama Europos Sąjungos, kita tarptautinė finansinė parama ir bendrojo finansavimo lėšos	123				
2	9	1		Subsidijos iš Europos Sąjungos ir kitos tarptautinės finansinės paramos (ne valdžios sektoriui)	124				
2	9	1	1		Subsidijos	125			
2	9	1	1	1		Subsidijos	126		
2	9	1	1	1	1	Subsidijos	127		
2	9	2		Pervedama Europos Sąjungos, kita tarptautinė finansinė parama ir bendrojo finansavimo lėšos	128				
2	9	2	1		Einamiesiems tikslams	129			
2	9	2	1	1		Einamiesiems tikslams	130		
2	9	2	1	1	1	Einamiesiems tikslams savivaldybėms	131		
2	9	2	1	1	2	Einamiesiems tikslams kitiems valdžios sektoriaus subjektams	132		
2	9	2	1	1	3	Einamiesiems tikslams ne valdžios sektoriui	133		
2	9	2	2		Kapitalui formuoti	134			
2	9	2	2	1		Investicijos	135		
2	9	2	2	1	1	Investicijos, skirtos savivaldybėms	136		
2	9	2	2	1	2	Investicijos kitiems valdžios sektoriaus subjektams	137		
2	9	2	2	1	3	Investicijos ne valdžios sektoriui	138		
3				SANDORIAI DĖL MATERIALIOJO IR NEMATERIALIOJO TURTO BEI FINANSINIŲ ĮSIPAREIGOJIMŲ VYKDYMAS	139	4 437 000,00	4 437 000,00	1 529 003,71	1 529 003,71
3	1			Materialiojo ir nematerialiojo turto įsigijimo išlaidos	140	4 437 000,00	4 437 000,00	1 529 003,71	1 529 003,71
3	1	1		Ilgalaikio materialiojo turto kūrimas ir įsigijimas	141	1 932 800,00	1 932 800,00	206 388,47	206 388,47
3	1	1	1		Žemė				
3	1	1	1	1		Žemė			
3	1	1	1	1	1	Žemė			
3	1	1	2		Pastatai ir statiniai	145			
3	1	1	2	1		Pastatai ir statiniai	146		
3	1	1	2	1	1	Gyvenamieji namai	147		
3	1	1	2	1	2	Negyvenamieji pastatai	148		
3	1	1	2	1	3	Kiti pastatai ir statiniai	149		
3	1	1	3		Mašinos ir įrenginiai	150	1 925 300,00	1 925 300,00	206 388,47
3	1	1	3	1		Mašinos ir įrenginiai	151	1 925 300,00	1 925 300,00
3	1	1	3	1	1	Transporto priemonės	152	50 900,00	50 900,00
3	1	1	3	1	2	Kitos mašinos ir įrenginiai	153	1 874 400,00	1 874 400,00
3	1	1	3	1	3	Ginklai ir karinė įranga	154		

1				2	3	4	5	6	7	
3	1	1	4	Vertybės	155					
3	1	1	4	1	Vertybės	156				
3	1	1	4	1	1	Muziejinės vertybės				
3	1	1	4	1	2	Antikvariniai ir kiti meno kūriniai				
3	1	1	4	1	3	Kitos vertybės				
3	1	1	5		Kitas ilgalaikis materialusis turtas	160	7 500,00	7 500,00		
3	1	1	5	1	Kitas ilgalaikis materialusis turtas	161	7 500,00	7 500,00		
3	1	1	5	1	1	Kitas ilgalaikis materialusis turtas	162	7 500,00	7 500,00	
3	1	2			Nematerialiojo turto kūrimas ir įsigijimas	163	2 504 200,00	2 504 200,00	1 322 615,24	
3	1	2	1		Nematerialusis turtas	164	2 504 200,00	2 504 200,00	1 322 615,24	
3	1	2	1	1	Nematerialusis turtas	165	2 504 200,00	2 504 200,00	1 322 615,24	
3	1	2	1	1	1	Naudingųjų iškasenų žvalgymo darbai	166			
3	1	2	1	1	2	Kompiuterinė programinė įranga, kompiuterinės programinės įrangos licencijos	167	2 504 200,00	2 504 200,00	1 322 615,24
3	1	2	1	1	3	Patentai	168			
3	1	2	1	1	4	Literatūros ir meno kūriniai	169			
3	1	2	1	1	5	Kitas nematerialusis turtas	170			
3	1	3			Atsargų kūrimas ir įsigijimas	171				
3	1	3	1		Strateginės ir neliečiamosios atsargos	172				
3	1	3	1	1	Strateginės ir neliečiamosios atsargos	173				
3	1	3	1	1	1	Strateginės ir neliečiamosios atsargos	174			
3	1	3	2		Kitos atsargos	175				
3	1	3	2	1	Kitos atsargos	176				
3	1	3	2	1	1	Žaliavos ir medžiagos	177			
3	1	3	2	1	2	Nebaigta gamyba	178			
3	1	3	2	1	3	Pagaminta produkcija	179			
3	1	3	2	1	4	Pirktos prekės, skirtos parduoti	180			
3	1	3	2	1	5	Karinės atsargos	181			
3	1	4			Ilgalaikio turto įsigijimas finansinės nuomos (lizingo) būdu	182				
3	1	4	1		Ilgalaikio turto įsigijimas finansinės nuomos (lizingo) būdu	183				
3	1	4	1	1	Ilgalaikio turto įsigijimas finansinės nuomos (lizingo) būdu	184				
3	1	4	1	1	1	Ilgalaikio turto įsigijimas finansinės nuomos (lizingo) būdu	185			
3	1	5			Biologinis turtas ir mineraliniai ištekliai	186				
3	1	5	1		Biologinis turtas ir mineraliniai ištekliai	187				
3	1	5	1	1	Biologinis turtas ir mineraliniai ištekliai	188				
3	1	5	1	1	1	Žemės gelmių ištekliai	189			
3	1	5	1	1	2	Gyvuliai ir kiti gyvūnai	190			
3	1	5	1	1	3	Vaismedžiai ir kiti daugiamečiai sodiniai	191			
3	2				Finansinio turto įsigijimo išlaidos (perskolinimas)	192				
3	2	1			Vidaus	193				
3	2	1	1		Grynieji pinigai ir indėliai banke (nacionaline valiuta)	194				
3	2	1	1	1	Grynieji pinigai ir indėliai banke (nacionaline valiuta)	195				
3	2	1	1	1	1	Grynieji pinigai	196			
3	2	1	1	1	2	Pervedamieji indėliai (pinigai bankuose)	197			
3	2	1	1	1	3	Kiti ilgalaikiai indėliai (pinigai bankuose)	198			
3	2	1	1	1	4	Kiti trumpalaikiai indėliai (pinigai bankuose)	199			


1					2					3	4	5	6	7	
3	2	1	2		Vertybiniiai popieriai (įsigyti), išskyrus akcijas					200					
3	2	1	2	1	Vertybiniiai popieriai (įsigyti), išskyrus akcijas					201					
3	2	1	2	1	1	Trumpalaikiai					202				
3	2	1	2	1	2	Ilgalaikiai					203				
3	2	1	3		Išvestinės finansinės priemonės					204					
3	2	1	3	1	Išvestinės finansinės priemonės					205					
3	2	1	3	1	1	Trumpalaikės					206				
3	2	1	3	1	2	Ilgalaikės					207				
3	2	1	4		Paskolos (suteiktos)					208					
3	2	1	4	1	Paskolos (suteiktos)					209					
3	2	1	4	1	1	Trumpalaikės					210				
3	2	1	4	1	2	Ilgalaikės					211				
3	2	1	5		Akcijos (įsigytos) ir kitas nuosavas kapitalas					212					
3	2	1	5	1	Akcijos (įsigytos) ir kitas nuosavas kapitalas					213					
3	2	1	5	1	1	Akcijos (įsigytos) ir kitas nuosavas kapitalas					214				
3	2	1	6		Draudimo techniniai atidėjiniai					215					
3	2	1	6	1	Draudimo techniniai atidėjiniai					216					
3	2	1	6	1	1	Draudimo techniniai atidėjiniai					217				
3	2	1	7		Kitos mokėtinės sumos					218					
3	2	1	7	1	Kitos mokėtinės sumos					219					
3	2	1	7	1	1	Trumpalaikės					220				
3	2	1	7	1	2	Ilgalaikės					221				
3	2	2			Užsienio					222					
3	2	2	1		Grynieji pinigai ir indėliai banke (užsienio valiuta)					223					
3	2	2	1	1	Grynieji pinigai ir indėliai banke (užsienio valiuta)					224					
3	2	2	1	1	1	Grynieji pinigai					225				
3	2	2	1	1	2	Pervedamieji indėliai (pinigai bankuose)					226				
3	2	2	1	1	3	Kiti ilgalaikiai indėliai (pinigai bankuose)					227				
3	2	2	1	1	4	Kiti trumpalaikiai indėliai (pinigai bankuose)					228				
3	2	2	2		Vertybiniiai popieriai (įsigyti), išskyrus akcijas					229					
3	2	2	2	1	Vertybiniiai popieriai (įsigyti), išskyrus akcijas					230					
3	2	2	2	1	1	Trumpalaikiai					231				
3	2	2	2	1	2	Ilgalaikiai					232				
3	2	2	3		Išvestinės finansinės priemonės					233					
3	2	2	3	1	Išvestinės finansinės priemonės					234					
3	2	2	3	1	1	Trumpalaikės					235				
3	2	2	3	1	2	Ilgalaikės					236				
3	2	2	4		Paskolos (suteiktos)					237					
3	2	2	4	1	Paskolos (suteiktos)					238					
3	2	2	4	1	1	Trumpalaikės					239				
3	2	2	4	1	2	Ilgalaikės					240				
3	2	2	5		Akcijos (įsigytos) ir kitas nuosavas kapitalas					241					
3	2	2	5	1	Akcijos (įsigytos) ir kitas nuosavas kapitalas					242					
3	2	2	5	1	1	Akcijos (įsigytos) ir kitas nuosavas kapitalas					243				
3	2	2	6		Draudimo techniniai atidėjiniai					244					
3	2	2	6	1	Draudimo techniniai atidėjiniai					245					
3	2	2	6	1	1	Draudimo techniniai atidėjiniai					246				

1				2				3	4	5	6	7
3	2	2	7					Kitos mokėtinios sumos	247			
3	2	2	7	1				Kitos mokėtinios sumos	248			
3	2	2	7	1	1			Trumpalaikės	249			
3	2	2	7	1	2			Ilgalaikės	250			
3	3							Išlaidos dėl finansinių įsipareigojimų vykdymo (paskolų gražinimas)	251			
3	3	1						Vidaus	252			
3	3	1	1					Grynieji pinigai ir indėliai banke (nacionaline valiuta)	253			
3	3	1	1	1				Grynieji pinigai ir indėliai banke (nacionaline valiuta)	254			
3	3	1	1	1	1			Grynieji pinigai	255			
3	3	1	1	1	2			Pervedamieji indėliai (pinigai bankuose)	256			
3	3	1	1	1	3			Kiti indėliai (pinigai bankuose)	257			
3	3	1	2					Vertybiniai popieriai (išpirkti), išskyrus akcijas	258			
3	3	1	2	1				Vertybiniai popieriai (išpirkti), išskyrus akcijas	259			
3	3	1	2	1	1			Trumpalaikiai	260			
3	3	1	2	1	2			Ilgalaikiai	261			
3	3	1	3					Išvestinės finansinės priemonės	262			
3	3	1	3	1				Išvestinės finansinės priemonės	263			
3	3	1	3	1	1			Trumpalaikės	264			
3	3	1	3	1	2			Ilgalaikės	265			
3	3	1	4					Paskolos (grąžintinos)	266			
3	3	1	4	1				Paskolos (grąžintinos)	267			
3	3	1	4	1	1			Trumpalaikės	268			
3	3	1	4	1	2			Ilgalaikės	269			
3	3	1	5					Akcijos (parduotos) ir kitas nuosavas kapitalas	270			
3	3	1	5	1				Akcijos (parduotos) ir kitas nuosavas kapitalas	271			
3	3	1	5	1	1			Akcijos (parduotos) ir kitas nuosavas kapitalas	272			
3	3	1	6					Draudimo techniniai atidėjiniai	273			
3	3	1	6	1				Draudimo techniniai atidėjiniai	274			
3	3	1	6	1	1			Draudimo techniniai atidėjiniai	275			
3	3	1	7					Kitos mokėtinios sumos	276			
3	3	1	7	1				Kitos mokėtinios sumos	277			
3	3	1	7	1	1			Trumpalaikės	278			
3	3	1	7	1	2			Ilgalaikės	279			
3	3	2						Užsienio	280			
3	3	2	1					Grynieji pinigai ir indėliai banke (užsienio valiuta)	281			
3	3	2	1	1				Grynieji pinigai ir indėliai banke (užsienio valiuta)	282			
3	3	2	1	1	1			Grynieji pinigai	283			
3	3	2	1	1	2			Pervedamieji indėliai (pinigai bankuose)	284			
3	3	2	1	1	3			Kiti indėliai (pinigai bankuose)	285			
3	3	2	2					Vertybiniai popieriai (išpirkti), išskyrus akcijas	286			
3	3	2	2	1				Vertybiniai popieriai (išpirkti), išskyrus akcijas	287			
3	3	2	2	1	1			Trumpalaikiai	288			
3	3	2	2	1	2			Ilgalaikiai	289			
3	3	2	3					Išvestinės finansinės priemonės	290			
3	3	2	3	1				Išvestinės finansinės priemonės	291			
3	3	2	3	1	1			Trumpalaikės	292			
3	3	2	3	1	2			Ilgalaikės	293			

1				2	3	4	5	6	7
3	3	2	4	Paskolos (grąžintinos)	294				
3	3	2	4	Paskolos (grąžintinos)	295				
3	3	2	4	Trumpalaikės	296				
3	3	2	4	Ilgalaikės	297				
3	3	2	5	Akcijos (parduotos) ir kitas nuosavas kapitalas	298				
3	3	2	5	Akcijos (parduotos) ir kitas nuosavas kapitalas	299				
3	3	2	5	Akcijos (parduotos) ir kitas nuosavas kapitalas	300				
3	3	2	6	Draudimo techniniai atidėjiniai	301				
3	3	2	6	Draudimo techniniai atidėjiniai	302				
3	3	2	6	Draudimo techniniai atidėjiniai	303				
3	3	2	7	Kitos mokėtinos sumos	304				
3	3	2	7	Kitos mokėtinos sumos	305				
3	3	2	7	Kitos mokėtinos sumos	306				
				IŠ VISO	307	17 897 000,00	17 897 000,00	12 306 507,56	12 306 507,56

Direktorė

(įstaigos vadovo ar jo įgalioto asmens pareigų pavadinimas)



(parašas)

Jūratė Sabalienė

(vardas ir pavardė)

Ekonomikos departamento Apskaitos skyriaus vedėja

(vyriausiasis buhalteris)



(parašas)

Regina Andriušienė

(vardas ir pavardė)

VLK prie SAM
Biudžeto planavimo skyriaus
vyriausioji specialistė

Alma Ulčinaitė
2018-04-24

VLK prie SAM
Biudžeto vykdymo skyriaus
vedėja

Alma Ulčinaitė
2018-04-25

VLK prie SAM
Ekonomikos departamento direktorė

Regina Andriušienė



2018-05-22

28

Forma Nr. 4 patvirtinta
Lietuvos Respublikos finansų ministro
2008 m. gruodžio 31 d. įsakymu Nr. 1K-465
(Lietuvos Respublikos finansų ministro
2016 m. gruodžio 16 d. įsakymo Nr. 1K-455
redakcija)

Valstybinės ligonių kasos prie Sveikatos apsaugos ministerijos ir teritorinių ligonių kasų suvestinė

(įstaigos pavadinimas, kodas Juridinių asmenų registre, adresas)

MOKĖTINŲ IR GAUTINŲ SUMŲ

2017 M. GRUODŽIO 31 D.

Metinė

(metinė, ketvirtinė, mėnesinė)

ATASKAITA

2018 m. *gegužės 30* d. Nr. *7K-558*
(data)

Kodas

Ministerijos / Savivaldybės	90
Departamento	900
Įstaigos	1816

(eurais, ct)

Išlaidų ekonominės klasifikacijos kodas	Išlaidų pavadinimas	Mokėtinos sumos			
		likutis metų pradžioje	biudžeto lėšos		
			likutis ataskaitinio laikotarpio pabaigoje		
			iš viso	iš jų įvykdymo terminas praleistas daugiau kaip	
10 dienų	45 dienas				
1	2	3	4	5	6
2	IŠLAIDOS	122 446,41	121 091,02		
2 1	Darbo užmokestis ir socialinis draudimas	1 009,73	1 103,50		
2 1 1	<i>Darbo užmokestis</i>	440,77	272,91		x
2 1 1 1 1	Darbo užmokestis pinigais	440,77	272,91		x
	iš jų: gyventojų pajamų mokestis	275,49			x
2 1 1 1 2	Pajamos natūra				x
2 1 2	<i>Socialinio draudimo įmokos</i>	568,96	830,59	x	
2 1 2 1 1	Socialinio draudimo įmokos	568,96	830,59	x	
2 2	Prekių ir paslaugų naudojimas	121 436,68	119 987,52		
2 2 1	<i>Prekių ir paslaugų naudojimas</i>	121 436,68	119 987,52		
2 2 1 1 1	Mityba			x	
2 2 1 1 2	Medikamentai (ir darbuotojų sveikatos tikrinimas)		7,30	x	
2 2 1 1 5	Ryšių paslaugos	11 776,21	9 782,91	x	
2 2 1 1 6	Transporto išlaikymas	1 425,01	3 145,02	x	
2 2 1 1 7	Apranga ir patalynė			x	
2 2 1 1 8	Spaudiniai			x	
2 2 1 1 10	Kitos prekės	62 505,26	20 620,07	x	
2 2 1 1 11	Komandiruotės (transporto, apgyvendinimo, ryšio ir kitos komandiruotės išlaidos)	917,89	12,41		x
2 2 1 1 12	Miestų ir gyvenviečių viešasis ūkis			x	
2 2 1 1 14	Ilgalaikio materialiojo ir nematerialiojo turto nuoma (įskaitant veiklos nuomą)	15,99		x	

Kodas

Ministerijos / Savivaldybės

Departamento

Įstaigos

(eurais, ct)

Išlaidų ekonominės klasifikacijos kodas	Išlaidų pavadinimas	Mokėtinios sumos			
		biudžeto lėšos			
		likutis metų pradžioje	iš viso	likutis ataskaitinio laikotarpio pabaigoje	
				iš jų įvykdymo terminas praleistas daugiau kaip	
1	2	3	4	5	6
2 2 1 1 1 15	Ilgalaikio materialiojo turto einamasis remontas	120,98		x	
2 2 1 1 1 16	Kvalifikacijos kėlimas		85,00	x	
2 2 1 1 1 17	Apmokėjimas ekspertams ir konsultantams			x	
2 2 1 1 1 18	Turtų vertinimo paslaugų apmokėjimas			x	
2 2 1 1 1 20	Komunalinės paslaugos	12 030,63	15 360,53	x	
2 2 1 1 1 30	Kitos paslaugos	32 644,71	70 974,28	x	
2 3	Turto išlaidos			x	
2 3 1	<i>Palūkanos</i>			x	
2 3 1 1	<i>Nerezidentams</i>			x	
2 3 1 1 1 1	Asignavimų valdytojų sumokėtos palūkanos			x	
2 3 1 1 1 2	Finansų ministerijos sumokėtos palūkanos			x	
2 3 1 1 1 3	Savivaldybių sumokėtos palūkanos			x	
2 3 1 2	<i>Rezidentams, kitiems nei valdžios sektorius (tik už tiesioginę skolą)</i>			x	
2 3 1 2 1 1	Asignavimų valdytojų sumokėtos palūkanos			x	
2 3 1 2 1 2	Finansų ministerijos sumokėtos palūkanos			x	
2 3 1 2 1 3	Savivaldybių sumokėtos palūkanos			x	
2 3 1 3	<i>Kitiems valdymo lygiams</i>			x	
2 3 1 3 1 1	Valstybės biudžetui			x	
2 3 1 3 1 2	Savivaldybių biudžetams			x	
2 3 1 3 1 3	Nebiudžetiniams fondams			x	
2 3 2	<i>Nuoma</i>			x	
2 3 2 1 1 1	Nuoma už žemę, žemės gelmių išteklius ir kitą atsirandantį gamtoje turtą			x	
2 4	Subsidijos			x	
2 4 1	<i>Subsidijos iš biudžeto lėšų</i>			x	
2 4 1 1 1 1	Subsidijos importui			x	
2 4 1 1 1 2	Subsidijos gaminiams			x	
2 4 1 1 1 3	Subsidijos gamybai			x	
2 5	Dotacijos			x	
2 5 1	<i>Dotacijos užsienio valstybėms</i>			x	
2 5 1 1 1 1	Einamiesiems tikslams			x	
2 5 1 1 1 2	Kapitalui formuoti			x	
2 5 2	<i>Dotacijos tarptautinėms organizacijoms</i>			x	
2 5 2 1 1 1	Einamiesiems tikslams			x	
2 5 2 1 1 2	Kapitalui formuoti			x	
2 5 3	<i>Dotacijos kitiems valdymo lygiams</i>			x	
2 5 3 1 1 1	Einamiesiems tikslams			x	
2 5 3 1 1 2	Kapitalui formuoti			x	
2 6	Įmokos į Europos Sąjungos biudžetą			x	
2 6 1	<i>Tradiciniai nuosavi ištekliai</i>			x	
2 6 1 1 1 1	Muitai			x	

Kodas

Ministerijos / Savivaldybės _____
 Departamento _____
 Įstaigos _____

(eurais, ct)

Išlaidų ekonominės klasifikacijos kodas	Išlaidų pavadinimas	Mokėtinios sumos			
		biudžeto lėšos			
		likutis metų pradžioje	likutis ataskaitinio laikotarpio pabaigoje	iš jų įvykdymo terminas praleistas daugiau kaip	
				10 dienų	45 dienas
1	2	3	4	5	6
2 6 1 1 1 2	Cukraus sektoriaus mokesčiai			X	
2 6 2	<i>PVM nuosavi ištekliai</i>			X	
2 6 2 1 1 1	PVM nuosavi ištekliai			X	
2 6 3	<i>Bendrųjų nacionalinių pajamų nuosavi ištekliai</i>			X	
2 6 3 1 1 1	Bendrųjų nacionalinių pajamų nuosavi ištekliai			X	
2 6 4	<i>Biudžeto disbalansų korekcija Jungtinės Karalystės naudai</i>			X	
2 6 4 1 1 1	Biudžeto disbalansų korekcija Jungtinės Karalystės naudai			X	
2 6 5	<i>Su nuosavais ištekliais susijusios baudos ir delspinigiai</i>			X	
2 6 5 1 1 1	Su nuosavais ištekliais susijusios baudos ir delspinigiai			X	
2 7	Socialinės išmokos (pašalpos)			X	
2 7 1	<i>Socialinio draudimo išmokos (pašalpos)</i>			X	
2 7 1 1 1 1	Socialinio draudimo išmokos pinigais			X	
2 7 1 1 1 2	Socialinio draudimo išmokos natūra			X	
2 7 2	<i>Socialinė parama (soc. paramos pašalpos)</i>			X	
2 7 2 1 1 1	Socialinė parama pinigais			X	
2 7 2 1 1 2	Socialinė parama natūra			X	
2 7 3	<i>Darbdavių socialinė parama</i>			X	
2 7 3 1 1 1	Darbdavių socialinė parama pinigais			X	
2 7 3 1 1 2	Darbdavių socialinė parama natūra			X	
2 8	Kitos išlaidos			X	
2 8 1 1	<i>Einamiesiems tikslams</i>			X	
2 8 1 1 1 1	Stipendijoms			X	
2 8 1 1 1 2	Kitiems einamiesiems tikslams			X	
2 8 1 2	<i>Kapitalui formuoti</i>			X	
2 8 1 2 1 1	Pervedamos lėšos (kapitalui formuoti)			X	
2 9	Pervedama Europos Sąjungos, kita tarptautinė finansinė parama ir bendrojo finansavimo lėšos			X	
2 9 1	<i>Subsidijos iš Europos Sąjungos ir kitos tarptautinės finansinės paramos (ne valdžios sektoriui)</i>			X	
2 9 1 1 1 1	Subsidijos			X	
2 9 2	<i>Pervedama Europos Sąjungos, kita tarptautinė finansinė parama ir bendrojo finansavimo lėšos</i>			X	
2 9 2 1	<i>Einamiesiems tikslams</i>			X	
2 9 2 1 1 1	Einamiesiems tikslams savivaldybėms			X	

Kodas

 Ministerijos / Savivaldybės
 Departamento
 Įstaigos

(eurais, ct)

Išlaidų ekonominės klasifikacijos kodas	Išlaidų pavadinimas	Mokėtinios sumos				
		likutis metų pradžioje	biudžeto lėšos			
			likutis ataskaitinio laikotarpio pabaigoje		iš jų įvykdymo terminas praleistas daugiau kaip	
			iš viso	10 dienų		
1	2	3		4	5	6
2 9 2 1 1 2	Einamiesiems tikslams kitiems valdžios sektoriaus subjektams				X	
2 9 2 1 1 3	Einamiesiems tikslams ne valdžios sektoriui				X	
2 9 2 2	<i>Kapitalui formuoti</i>				X	
2 9 2 2 1	Investicijos				X	
2 9 2 2 1 1	Investicijos, skirtos savivaldybėms				X	
2 9 2 2 1 2	Investicijos kitiems valdžios sektoriaus subjektams				X	
2 9 2 2 1 3	Investicijos ne valdžios sektoriui				X	
3	SANDORIAI DĖL MATERIALIOJO IR NEMATERIALIOJO TURTO BEI FINANSINIŲ ĮSIPAREIGOJIMŲ VYKDYMAS	3 267,00	166 810,24		X	
3 1	Materialiojo ir nematerialiojo turto įsigijimo išlaidos	3 267,00	166 810,24		X	
3 1 1	<i>Ilgalaikio materialiojo turto kūrimas ir įsigijimas</i>				X	
3 1 1 1	<i>Žemė</i>				X	
3 1 1 1 1	Žemė				X	
3 1 1 2	<i>Pastatai ir statiniai</i>				X	
3 1 1 2 1	Gyvenamieji namai				X	
3 1 1 2 1 2	Negyvenamieji pastatai				X	
3 1 1 2 1 3	Kiti pastatai ir statiniai				X	
3 1 1 3	<i>Mašinos ir įrenginiai</i>				X	
3 1 1 3 1	Transporto priemonės				X	
3 1 1 3 1 2	Kitos mašinos ir įrenginiai				X	
3 1 1 3 1 3	Ginklai ir karinė įranga				X	
3 1 1 4	<i>Vertybės</i>				X	
3 1 1 5	<i>Kitas ilgalaikis materialusis turtas</i>				X	
3 1 2	<i>Nematerialiojo turto kūrimas ir įsigijimas</i>	3 267,00	166 810,24		X	
3 1 2 1	Naudingųjų iškasenų žvalgyimo darbai				X	
3 1 2 1 1	Kompiuterinė programinė įranga, kompiuterinės programinės įrangos licencijos	3 267,00	166 810,24		X	
3 1 2 1 1 3	Patentai				X	
3 1 2 1 1 4	Literatūros ir meno kūriniai				X	
3 1 2 1 1 5	Kitas nematerialusis turtas				X	
3 1 3	<i>Atsargų kūrimas ir įsigijimas</i>				X	
3 1 3 1	<i>Strateginės ir neliečiamosios atsargos</i>				X	
3 1 3 1 1	Strateginės ir neliečiamosios atsargos				X	
3 1 3 2	<i>Kitos atsargos</i>				X	
3 1 3 2 1	Žaliavos ir medžiagos				X	
3 1 3 2 1 2	Nebaigta gamyba				X	
3 1 3 2 1 3	Pagaminta produkcija				X	
3 1 3 2 1 4	Pirktos prekės, skirtos parduoti				X	

Kodas

 Ministerijos / Savivaldybės
 Departamento
 Įstaigos

(eurais, ct)

Išlaidų ekonominės klasifikacijos kodas	Išlaidų pavadinimas	Mokėtinos sumos					
		biudžeto lėšos					
		likutis metų pradžioje	iš viso	likutis ataskaitinio laikotarpio pabaigoje			
				iš jų įvykdymo terminas praleistas daugiau kaip			
10 dienų	45 dienas	3	4	5	6		
3 1 3 2 1 5	Karinės atsargos					X	
3 1 4	Ilgalaikio turto įsigijimas finansinės nuomos (lizingo) būdu					X	
3 1 5	Biologinis turtas ir mineraliniai ištekliai					X	
3 2	Finansinio turto įsigijimo išlaidos (perskolinimas)					X	
3 3	Išlaidos dėl finansinių įsipareigojimų vykdymo (paskolų grąžinimas)					X	
	IŠ VISO (2+3)	125 713,41	287 901,26				

Išlaidų ekonominės klasifikacijos kodas	Išlaidų pavadinimas	Gautinos sumos	
		biudžeto lėšos	
		likutis metų pradžioje	likutis ataskaitinio laikotarpio pabaigoje
2	IŠLAIDOS	20 136,39	11 285,07
3	SANDORIAI DĖL MATERIALIOJO IR NEMATERIALIOJO TURTO BEI FINANSINIŲ ĮSIPAREIGOJIMŲ VYKDYMAS		
	IŠ VISO (2+3)	20 136,39	11 285,07

Direktorė

(įstaigos vadovo ar jo įgalioto asmens pareigų pavadinimas)

Ekonomikos departamento Apskaitos skyriaus vedėja

(vyriausiasis buhalteris (buhalteris))



Jūratė Sabalienė

(parašas)

(vardas, pavardė)



Regina Andriušienė

(parašas)

(vardas, pavardė)

 VLK prie SAM
 Ekonomikos departamento direktorė
 Simona Adomkevičiūtė

2018-05-22

 VLK prie SAM
 Biudžeto vykdymo skyriaus
 vedėja
 Alma Ulčinaitė
 2018-04-25

 VLK prie SAM
 Biudžeto planavimo skyriaus
 vyriausioji specialistė
 Jūratė Abromikiūtė
 2018-04-24

	1	2	3	4	5	6	7	8	9	10	11	12	13	14	15	16	17
X. Dėl ekonomikos krizės neproporcingai sumažinto darbo užmokesčio (atlyginimo) dalies grąžinimas ⁹		x	x	x	x	x	x	x	182955,00	x	x	x	x	x	x	x	182826,83
IS VISO (VIII+IX+X)		x	x	x	x	x	x	x	6272000,00	x	x	x	x	x	x	x	5943777,90
Institucijų (įstaigų) skaičius, vnt.		x	x	x	x	x	x	x	6	x	x	x	x	x	x	x	6

¹ pagal Lietuvos Respublikos valstybės politikų ir valstybės pareigūnų darbo apmokėjimo įstatymą.

² pagal Lietuvos Respublikos teisėjų atlyginimų įstatymą.

³ pagal Lietuvos Respublikos valstybės tarnybos įstatymą.

⁴ pagal Lietuvos Respublikos Vyriausybės 1998 m. lapkričio 20 d. nutarimą Nr. 1353 "Dėl profesinės karo tarnybos karių, karių savanorių ir kitų aktyviojo rezervu karių, taip pat parengtojo rezervu karių tarnybos apmokėjimo sąlygų".

⁵ pagal Lietuvos Respublikos Vyriausybės 1993 m. liepos 8 d. nutarimą Nr. 511 "Dėl biudžetinių įstaigų ir organizacijų darbuotojų darbo apmokėjimo tvarkos tobulinimo".

⁶ pagal Lietuvos Respublikos Vyriausybės 2003 m. spalio 31 d. nutarimą Nr. 1359 "Dėl gydytojų rengimo".

⁷ pagal Lietuvos Respublikos Vyriausybės 2013 m. gruodžio 18 d. nutarimą Nr. 1231 "Dėl valstybinių mokslinių tyrimų institutų vadovų, jų pavaduotojų, mokslinių sekretorių, mokslo darbuotojų ir kitų tyrėjų darbo apmokėjimo tvarkos aprašo patvirtinimo ir kai kurių Lietuvos Respublikos Vyriausybės nutarimų pripažinimo netekusiais galios".

⁸ subjektai, vykdančys atitinkamas asignavimų valdytojų programas ir kurių darbo užmokestis yra įskačiuotas į asignavimų valdytojo darbo užmokesčio fondą (valstybės įmonių, viešųjų įstaigų darbuotojai ir kt.).

⁹ pagal Lietuvos Respublikos asmenų, kuriems už darbą apmokama iš valstybės ar savivaldybės biudžeto lėšų, dėl ekonomikos krizės neproporcingai sumažinto darbo užmokesčio (atlyginimo) dalies grąžinimo įstatymą.

Ekonomikos departamento Apskaitos skyriaus vedėja (atsakingo struktūrinio padalinio vadovo pareigų pavadinimas) Regina Andriuskienė (parašas) Regina Andriuskienė (vardas ir pavardė)

VLK prie SAM
Biudžeto planavimo skyriaus
vyriausioji specialistė
Alma Učėnaitė
2018-06-28

VLK prie SAM
Ekonomikos departamento
Stabdė A. Učėnaitė
Alma Učėnaitė
2018-05-22

VLK prie SAM
Biudžeto vykdymo skyriaus
vedėja
Alma Učėnaitė
2018-04-21

**LIETUVOS RESPUBLIKOS 2017 METŲ PRIVALOMOJO
SVEIKATOS DRAUDIMO FONDO BIUDŽETO VYKDYMO
METINIŲ ATASKAITŲ RINKINIO
AIŠKINAMASIS RAŠTAS**

Turinys

I. IŽANGA	3
II. ĮPLAUKOS	3
III. IŠLAIDOS	5
01 Asmens sveikatos priežiūros paslaugoms	5
02 Vaistams ir medicinos pagalbos priemonėms	17
02 01 kompensuojamiesiems vaistams ir medicinos pagalbos priemonėms	17
02 02 centralizuotai apmokamiems vaistams ir medicinos pagalbos priemonėms	18
02 03 labai retų žmogaus sveikatos būklių gydymui ir gydymui nenumatytais atvejais.....	19
03 Medicininei reabilitacijai ir sanatoriniam gydymui.....	20
04 Ortopedijos technikos priemonėms.....	21
05 Sveikatos programoms ir kitoms sveikatos draudimo išlaidoms	22
05 01 Gimdos kaklelio piktybinių navikų prevencinių priemonių, apmokamų iš Privalomojo sveikatos draudimo fondo biudžeto lėšų, finansavimo programai.....	24
05 02 Atrankinės mamografinės patikros dėl krūties vėžio finansavimo programai	24
05 03 Asmenų, priskirtinų širdies ir kraujagyslių ligų didelės rizikos grupei, atrankos ir prevencijos priemonių finansavimo programai.....	25
05 04 Priešinės liaukos vėžio ankstyvosios diagnostikos finansavimo programai.....	26
05 05 Storosios žarnos vėžio ankstyvosios diagnostikos finansavimo programai	26
05 06 Europos Parlamento ir Tarybos reglamentams įgyvendinti.....	27
05 08 Transplantacijos programai.....	29
05 10 dantų protezavimo paslaugoms.....	30
05 11 vaikų krūminių dantų dengimo silantinėmis medžiagomis paslaugoms	30
05 13 Nacionalinės imunoprofilaktikos programos priemonėms finansuoti.....	30
05 14 skubiai konsultacinei sveikatos priežiūros pagalbai finansuoti	31
05 16 kraujo donorų kompensacijoms ir neatlygintinai kraujo donorystei propaguoti	32
05 17 asmens sveikatos priežiūros įstaigoms aprūpinti antirezus imunoglobulinu ir stacionariniame gydymui skirtais kraujo vaistinėmis preparatais bei rekombinantiniais krešėjimo faktoriais	33
05 19 vaistų nuo tuberkuliozės įsigijimo išlaidoms kompensuoti	34
05 20 ketvirtojo sveikatos priežiūros įstaigų restruktūrizavimo etapo priemonėms įgyvendinti.....	34
06 Privalomąjį sveikatos draudimą vykdančių institucijų veiklos išlaidoms	34
07 Valstybinio socialinio draudimo fondo veiklos sąnaudoms, susidarantioms dėl privalomojo sveikatos draudimo įmokų surinkimo ir pervedimo į Privalomojo sveikatos draudimo fondo biudžetą, kompensuoti	36
08 Privalomojo sveikatos draudimo fondo biudžeto rezervas	36
IV. LĖŠŲ LIKUČIAI	37
PRIEDAS	

LIETUVOS RESPUBLIKOS 2017 METŲ PRIVALOMOJO SVEIKATOS DRAUDIMO FONDO BIUDŽETO VYKDYMO METINIŲ ATASKAITŲ RINKINIO AIŠKINAMASIS RAŠTAS

I SKYRIUS IŽANGA

Lietuvos Respublikos 2017 metų Privalomojo sveikatos draudimo fondo (toliau – PSDF) biudžeto vykdymo metinių ataskaitų rinkinys parengtas vadovaujantis Lietuvos Respublikos sveikatos draudimo įstatymu, Lietuvos Respublikos viešojo sektoriaus atskaitomybės įstatymu, Privalomojo sveikatos draudimo fondo biudžeto sudarymo ir vykdymo taisyklėmis, patvirtintomis Lietuvos Respublikos Vyriausybės 2003 m. gegužės 14 d. nutarimu Nr. 589 „Dėl Privalomojo sveikatos draudimo fondo biudžeto sudarymo ir vykdymo taisyklių patvirtinimo“, Lietuvos Respublikos finansų ministro 2008 m. gruodžio 31 d. įsakymu Nr. IK-465 „Dėl Valstybės ir savivaldybių biudžetinių įstaigų ir kitų subjektų žemesniojo lygio biudžeto vykdymo ataskaitų sudarymo taisyklių ir formų patvirtinimo“ ir Valstybinės ligonių kasos prie Sveikatos apsaugos ministerijos (toliau – VLK) direktoriaus 2017 m. vasario 27 d. įsakymu Nr. IK-44 „Dėl Privalomojo sveikatos draudimo fondo biudžeto vykdymo ataskaitų rinkinių teikimo tvarkos aprašo bei ataskaitų formų patvirtinimo“.

Lietuvos Respublikos 2017 metų Privalomojo sveikatos draudimo fondo biudžeto vykdymo metinių ataskaitų rinkinio aiškinamąjį raštą (toliau – aiškinamasis raštas) sudaro keturi skyriai ir priedas (pridedama). Aiškinamajame rašte informacija pateikiama atsižvelgiant į kiekvieną PSDF biudžeto pajamų ir išlaidų straipsnį, taip pat paaiškinami ataskaitose nurodytų įplaukų ir išlaidų duomenys, apibūdinami svarbiausi VLK veiklos pokyčiai. Priede pateikiami išsamesni 2015–2017 m. PSDF biudžeto įplaukų ir išlaidų duomenys. Visi duomenys aiškinamajame rašte pateikiami Europos Sąjungos bendrąja valiuta, eurais.

II SKYRIUS IPLAUKOS

01 Privalomojo sveikatos draudimo įmokos.

2017 m. iš viso į PSDF biudžetą buvo pervesta 1 147 557 tūkst. Eur privalomojo sveikatos draudimo įmokų ir su jomis susijusių sumų. Gautina įmokų suma (kreditinis įsiskolinimas) PSDF biudžetui 2017 m. gruodžio 31 d. duomenimis sudarė 3626 tūkst. eurų. Pažymėtina, kad nuo 2016 m. sausio 1 d. visų kategorijų asmenų (dirbančiųjų, valstybės tarnautojų, statutinių tarnautojų, ūkinių bendrijų narių, individualių įmonių savininkų, individualią veiklą be verslo liudijimo vykdančių asmenų ir kitoms draudžiamųjų kategorijoms priskiriamų asmenų) mokamas privalomojo sveikatos draudimo įmokas administruoja Valstybinio socialinio draudimo fondo valdybos administravimo įstaigos.

03 Lietuvos Respublikos valstybės biudžeto įmokos ir asignavimai.

Lietuvos Respublikos valstybės biudžeto įmokos ir asignavimai 2017 m. sudarė 464 548 tūkst. Eur (100 proc. planuotų pajamų), iš jų:

– Lietuvos Respublikos valstybės biudžeto įmokos už apdraustusius privalomuoju sveikatos draudimu (toliau – apdraustieji) draudžiamus valstybės lėšomis (daugiau nei pusė Lietuvos Respublikos gyventojų), sudarė 449 260 tūkst. Eur, t. y. buvo gautos visos planuotos

pajamos. 2017 m. valstybės biudžeto įmoka, mokama už apdraustąjį valstybės lėšomis, sudarė 283,3 Eur (per metus). Palyginti su 2016 m., ši įmoka padidėjo 10,8 procento.

Informaciją, kokią dalį PSDF biudžeto išlaidų 2017 m. sudarė išlaidos valstybės lėšomis draudžiamų asmenų sveikatos priežiūrai pateikiama aiškinamojo rašto priede.

– Lietuvos Respublikos valstybės biudžeto asignavimai sudarė 15 288 tūkst. Eur (100 proc. planuotų pajamų).

Pažymėtina, kad teisės aktais PSDF biudžetui yra priskirtos šios pagrindinės valstybės funkcijos: kompensuoti ortopedijos technikos priemonių (toliau – OTP) įsigijimo išlaidas, propaguoti neatlygintą kraujo donorystę, mokėti kraujo donorų kompensacijas, finansuoti Nacionalinės imunoprofilaktikos programos priemones ir kt. Baigtinis PSDF biudžetui deleguotų valstybės funkcijų sąrašas nustatytas Sveikatos draudimo įstatymo 15 straipsnio 1 dalyje.

04 Institucijų, vykdančių privalomąjį sveikatos draudimą, veiklos pajamos.

Institucijų, vykdančių privalomąjį sveikatos draudimą, veiklos (aukcionų) pajamos 2017 m. sudarė 8 tūkst. eurų.

05 Savanoriškos asmenų įmokos.

Savanoriškos asmenų įmokos sudarė 1974 tūkst. eurų. Šios lėšos, pervestos į PSDF biudžetą pagal Rusijos Federacijos gynybos ministerijos ir Lietuvos Respublikos sveikatos apsaugos ministerijos 1996 m. rugpjūčio 15 d. Susitarimo protokolus (patikslintus 1998 m. spalio 15 d. protokolu), kuriuos 2009 m. sausio 19 d. pasirašė Socialinio aprūpinimo skyrius prie Rusijos Federacijos ambasados Lietuvos Respublikoje ir VLK, buvo skirtos Rusijos Federacijos kariškių pensininkų ir jų šeimos narių, nuolat gyvenančių Lietuvos Respublikoje, sveikatos priežiūrai. Už vieno Rusijos Federacijos kariškio pensininko ir jo šeimos nario sveikatos priežiūrą Rusijos Federacija moka tiek pat, kiek iš Lietuvos Respublikos valstybės biudžeto mokama už vieną apdraustąjį, draudžiamą valstybės lėšomis (2017 m. – 283,3 euro).

06 Išieškomos ar grąžinamos lėšos už PSDF biudžetui padarytą žalą.

Išieškomos ar grąžinamos lėšos už PSDF biudžetui padarytą žalą sudarė beveik 2563 tūkst. Eur, iš jų:

– iš sveikatos priežiūros įstaigų išieškomos ar jų grąžinamos lėšos už neteisėtai suteiktas paslaugas ir už šias paslaugas neteisėtai pateiktas apmokėti sąskaitas sudarė 509 tūkst. eurų;

– iš vaistinių išieškomos ar jų grąžinamos lėšos už neteisėtai išduotus vaistus ir medicinos pagalbos priemones (toliau – MPP) ar neteisėtai už juos pateiktas apmokėti sąskaitas sudarė beveik 5 tūkst. eurų;

– iš fizinių ir juridinių asmenų išieškomos lėšos už apdraustojo sveikatai padarytą žalą ir už kitą PSDF biudžetui padarytą žalą sudarė 2022 tūkst. eurų. Neretai žala sveikatai padaroma muštynių, buitinių konfliktų, eismo įvykių ar kitokių nusikaltimų metu, o nukentėjusiųjų gydymo išlaidos apmokamos PSDF biudžeto lėšomis. Nusizengimus padarę asmenys privalo atlyginti žalą PSDF biudžetui per nustatytą laikotarpį;

– iš sveikatos priežiūros įstaigų išieškomos ar jų grąžinamos lėšos už neteisėtai išrašytus ir išduotus vaistus bei MPP sudarė 28 tūkst. eurų.

07 Lėšos, grąžintinos pagal gydymo prieinamumo gerinimo ir rizikos pasidalijimo sutartis, sudarė 21 585 tūkst. eurų.

08 Kitos pajamos.

Kitos pajamos sudarė 2020 tūkst. Eur, iš jų:

– Europos Sąjungos šalių narių pervedamos lėšos už Europos Sąjungos šalių apdraustųjų gydymą Lietuvos Respublikos asmens sveikatos priežiūros (toliau – ASP) įstaigose – 1794 tūkst. eurų;

- pajamos už Europos sveikatos draudimo kortelių pakartotinį išdavimą – 12 tūkst. eurų;
- pajamos už kompensuojamųjų vaistų pasų pakartotinį išdavimą – 211 tūkst. eurų;
- kitos pajamos – 3 tūkst. eurų.

2017 m. PSDF biudžeto pajamos iš viso sudarė 1 640 255 tūkst. Eur, arba 104 proc. planuotų pajamų. Buvo gauta 65 768 tūkst. Eur daugiau pajamų nei planuota.

III SKYRIUS IŠLAIDOS

Lietuvos Respublikos Seimo patvirtintame 2017 m. PSDF biudžete išlaidoms iš viso buvo numatyta 1 574 487 tūkst. eurų. Pagal 2017 m. priimtas sąskaitas, mokėtina suma iš viso sudarė 1 566 373 tūkst. Eur, buvo sumokėta 1 563 023 tūkst. Eur (iš jų planinėmis PSDF biudžeto lėšomis – 1 532 423 tūkst. Eur, PSDF biudžeto rezervo lėšomis – 30 600 tūkst. eurų).

2017 m. gruodžio 31 d. duomenimis, kreditinis įsiskolinimas iš viso siekė 116 512 tūkst. eurų.

2017 m. buvo skirtos PSDF biudžeto rezervo lėšos (30 600 tūkst. Eur):

1. nuo 2017 m. liepos 1 d. suteiktų ASP paslaugų išlaidoms (pagal 01, 03 ir 05 išlaidų straipsnius) apmokėti – 24 600 tūkst. Eur (šias lėšas ASP įstaigoms rekomenduota naudoti įstaigų darbuotojų pagrindinio darbo užmokesčio pastoviajai daliai didinti);

2. centralizuotai apmokamiems vaistams ir MPP (pagal 02 02 išlaidų straipsnį) – 6000 tūkst. eurų.

01 ASP paslaugoms.

2017 m. ASP paslaugų išlaidoms apmokėti buvo skirta iš viso 1 133 323,7 tūkst. eurų (iš jų planinės PSDF biudžeto lėšos – 1 110 757 tūkst. Eur, PSDF biudžeto rezervo lėšos – 22 566,7 tūkst. eurų). Pagal 2017 m. priimtas sąskaitas, mokėtina suma už pacientams suteiktas ASP paslaugas sudarė 1 109 752,6 tūkst. Eur, buvo sumokėta 1 100 132,5 tūkst. eurų.

2017 m. gruodžio 31 d. duomenimis, kreditinis įsiskolinimas už gruodžio mėnesį suteiktas ASP paslaugas siekė 68 406 tūkst. eurų. Už šias paslaugas teritorinės ligonių kasos (toliau – TLK) atsiskaitė per 30 dienų nuo sąskaitų gavimo dienos, kaip kad ir numatyta Sveikatos draudimo įstatymo 27 straipsnio 2 dalyje.

2017 m. II pusmetį PSDF biudžeto rezervo lėšos (iš viso 22 566,7 tūkst. Eur pagal PSDF biudžeto 01 išlaidų straipsnį) buvo skirtos ASP paslaugų bazinėms kainoms didinti, taip siekiant ASP įstaigoms sudaryti sąlygas gauti daugiau lėšų už suteiktas paslaugas ir šias lėšas naudoti jų darbuotojų darbo užmokesčiui didinti.

Toliau nuosekliai stiprinama šeimos gydytojo institucija. Siekiant panaudoti svertus, skatinančius šeimos gydytojus teikti daugiau ir įvairesnių aukštos kokybės paslaugų, mokėjimo už šių medikų paslaugas sistema nuolat tobulinama.

Nuo 2017 m. siekiant gerinti ir skatinti šeimos gydytojus teikti daugiau pirminės ambulatorinės asmens sveikatos priežiūros (toliau – PAASP) paslaugų neįgaliems asmenims, šeimos gydytojams pradėtas mokėti finansinis priedas už asmenų turinčių nuolatinės slaugos poreikį, aptarnavimą, be to pradėtas mokėti priedas PAASP įstaigai už pirminės ambulatorinės

asmens sveikatos priežiūros paslaugų, atitinkančių Nacionalinius akreditavimo standartus šeimos medicinos paslaugai, teikimą.

Siekiant skatinti šeimos gydytojus aktyviau vykdyti asmenų, sergančiųjų tuberkulioze, sveikatos priežiūrą (pacientų gydymą, stebėjimą), nuo 2017 m. nustatytas finansinis skatinimas šeimos gydytojui už išgydytą nuo tuberkuliozės pacientą. Už minėtą paslaugą mokama tuo atveju, jei bakteriologinių tyrimų (mikroskopijos, pasėlio), atliekamų dviem paskutiniais gydymo kurso mėnesiais, o dauginio atsparumo vaistams tuberkuliozės atveju – paskutiniais trimis mėnesiais, rezultatai bus neigiami (t. y. jei pacientas bus tinkamai gydomas ir nebeišskirs tuberkuliozės mikrobakterijų).

Viso 2017 m. PAASP paslaugų išlaidoms apmokėti buvo skirta 193 442,5 tūkst. Eur. t. y. 5 procentais daugiau nei 2016 metais.

2017 m. PAASP paslaugoms skirtos lėšos (193 442,5 tūkst. Eur)			
72,65 proc. (pagrindinis)	27,35 proc. (papildomi mokėjimai)		
I. Bazinis mokėjimas už prirašytą gyventoją (140 539,4 tūkst. Eur)	II. Priemoka už kaimo gyventojų sveikatos priežiūrą ir skatinimas už prisirašymą prie šeimos gydytojo (13 487,0 tūkst. Eur)	III. Priedas už gerus darbo rezultatus (17 857,5 tūkst. Eur)	IV. Skatinamosios paslaugos (21 558,6 tūkst. Eur)
		Priedas už PAASP gerus darbo rezultatus (10 gerų darbo rezultatų rodiklių)	(18 paslaugų grupių, pvz.: fiziologinio neštumo priežiūra, moksleivių paruošimas mokyklai, neįgaliųjų sveikatos priežiūra ir kt.)
		Priedas už pirminės psichikos sveikatos priežiūros gerus darbo rezultatus (1 gerų darbo rezultatų rodiklis)	
		Priedas už pirminės odontologinės sveikatos priežiūros gerus darbo rezultatus (1 gerų darbo rezultatų rodiklis)	

Spartus populiacijos senėjimas viso išsivysčiusio ir besivystančio pasaulio problema, o tai lemia didėjančią slaugos paslaugų paklausą. Siekiant gerinti slaugos paslaugų prieinamumą, kasmet didinamos PSDF biudžeto lėšos skiriamos slaugos paslaugų išlaidoms apmokėti. 2017 m. slaugos paslaugų (teikiamoms stacionarinėmis ir ambulatorinėms sąlygomis) išlaidoms apmokėti buvo skirta virš 59 300,2 tūkst. Eur, t. y. 7,7 proc. daugiau nei 2016 metais.

Siekiant tobulinti ambulatorinės slaugos paslaugų namuose apmokėjimą, Lietuvos Respublikos sveikatos apsaugos ministro 2017 m. balandžio 27 d. įsakymu Nr. V-472 „Dėl Lietuvos Respublikos sveikatos apsaugos ministro 2007 m. gruodžio 14 d. įsakymo Nr. V-1026 „Dėl Ambulatorinių slaugos paslaugų namuose teikimo reikalavimų aprašo patvirtinimo“ pakeitimo“ 2017 m. padidintas PSDF biudžeto lėšomis apmokamų ambulatorinių asmens sveikatos priežiūros paslaugų namuose skaičius. Nustatyta, kad visiems asmenims (ir tiems, kuriems atlikta tracheostoma ar gastrostoma ir teikiama gleivių išsiurbimo iš kvėpavimo takų paslauga) PSDF biudžeto lėšomis per kalendorinius metus būtų apmokama 20 ambulatorinės slaugos paslaugų namuose, t. y. slaugos procedūrų (gydytojui paskyrus), opų, pragulų ir žaizdų priežiūros (gydytojui paskyrus) bei savarankiškų slaugytojo paslaugų, išlaidos.

Tobulinant greitosios medicinos pagalbos (toliau – GMP) paslaugų išlaidų apmokėjimą PSDF biudžeto lėšomis ir siekiant gerinti paslaugų prieinamumą, nuo 2017 m. papildomai

skiriamos PSDF biudžeto lėšos atsižvelgiant į padidėjusį pacientų pervežimų per parą skaičių GMP paslaugas teikiančioms įstaigoms, tose savivaldybėse, kurių stacionarinėse ASP įstaigose, įgyvendinant Ketvirtojo sveikatos sistemos plėtros ir ligoninių tinklo konsolidavimo etapo planą, patvirtintą Lietuvos Respublikos Vyriausybės 2015 m. gruodžio 9 d. nutarimu Nr. 1290 „Dėl Ketvirtojo sveikatos sistemos plėtros ir ligoninių tinklo konsolidavimo etapo plano patvirtinimo“, vaikams nebeteikiamos aktyviajam gydymui priskiriamos stacionarinės paslaugos.

Plėtojant prieinamą ekonomiškai efektyvių sveikatos priežiūros paslaugų teikimą ir atsisakant perteklinių stacionariųjų sveikatos priežiūros paslaugų, 2017 m. pradėtos teikti toliau nurodytos naujos specializuotos ambulatorinės paslaugos:

– Nuo 2017 m. sausio 1 d. vadovaujantis Lietuvos Respublikos sveikatos apsaugos ministro 2016 m. lapkričio 23 d. įsakymu Nr. V-1329 „Dėl Lietuvos Respublikos sveikatos apsaugos ministro 2008 m. gegužės 9 d. įsakymo Nr. V-436 „Dėl Specializuotų ambulatorinių asmens sveikatos priežiūros paslaugų, kurių išlaidos apmokamos Privalomojo sveikatos draudimo fondo biudžeto lėšomis, ir jų bazinių kainų sąrašo patvirtinimo“ pakeitimo“ PSDF biudžeto lėšomis pradėtos apmokėti naujos specializuotos ambulatorinės ASP paslaugos – gydytojo nefrologo ar gydytojo vaikų nefrologo konsultacija, kai atliekama peritonine dialize gydomų pacientų stebėseną, ir slaugos specialisto konsultacija, teikiama namuose pacientams, gydomiems peritonine dialize bei gydytojo pulmonologo arba vaikų pulmonologo konsultacija, kai atliekami bakteriologiniai tuberkuliozės tyrimai (tarp jų ir pasėlio skystoje BACTEC MIGHT terpėje tyrimas).


– Nuo 2017 m. sausio 1 d. vadovaujantis Lietuvos Respublikos sveikatos apsaugos ministro 2016 m. gruodžio 20 d. įsakymu Nr. V-1452 „Dėl Pagalbinio apvaisinimo paslaugų teikimo ir jų apmokėjimo Privalomojo sveikatos draudimo fondo biudžeto lėšomis tvarkos aprašo patvirtinimo“ pradėtos teikti naujos pagalbinio apvaisinimo paslaugos.

– Nuo 2017 m. balandžio 1 d. vadovaujantis Lietuvos Respublikos sveikatos apsaugos ministro 2017 m. kovo 31 d. įsakymu Nr. V-368 „Dėl Lietuvos Respublikos sveikatos apsaugos ministro 2010 m. gruodžio 16 d. įsakymo Nr. V-1073 „Dėl Specialiųjų reikalavimų stacionarinės asmens sveikatos priežiūros įstaigos priėmimo-skubiosios pagalbos skyriui patvirtinimo“ pakeitimo“ praplėstas priėmimo-skubiosios pagalbos paslaugų sąrašas ir papildytas naujomis paslaugomis.

– Nuo 2017 m. balandžio 13 d. pradėti PSDF biudžeto lėšomis apmokėti nauji preimplantacinės genetinės diagnostikos tyrimai (Lietuvos Respublikos sveikatos apsaugos ministro 2017 m. balandžio 11 d. įsakymas Nr. V-406 „Dėl Lietuvos Respublikos sveikatos apsaugos ministro 2014 m. gruodžio 31 d. įsakymo Nr. V-1458 „Dėl Genetikos asmens sveikatos priežiūros paslaugų teikimo indikacijų ir šių paslaugų išlaidų apmokėjimo Privalomojo sveikatos draudimo fondo biudžeto lėšomis tvarkos aprašo patvirtinimo“ pakeitimo“).

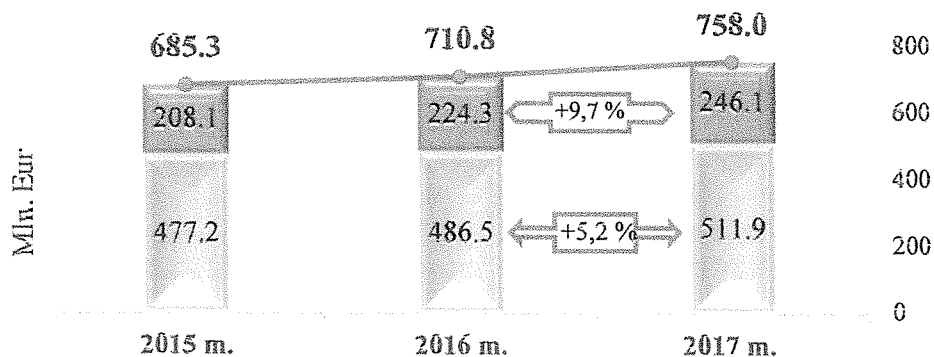
– Nuo 2017 m. lapkričio 1 d. pradėta teikti PSDF biudžeto lėšomis apmokamos gydytojo specialisto konsultacijos, kurių metu naudojamos teleradiologijos priemonės (Lietuvos Respublikos sveikatos apsaugos ministro 2017 m. lapkričio 3 d. įsakymas Nr. V-1257 „Dėl Lietuvos Respublikos sveikatos apsaugos ministro 2008 m. gegužės 9 d. įsakymo Nr. V-436 „Dėl Specializuotų ambulatorinių asmens sveikatos priežiūros paslaugų, kurių išlaidos apmokamos Privalomojo sveikatos draudimo fondo biudžeto lėšomis, ir jų bazinių kainų sąrašo patvirtinimo“ pakeitimo“).

Žemiau pateikiama informacija apie 2017 m. faktiškai suteiktų ASP paslaugų pasiskirstymą (proc.).



Paminėtina, kad 2017 m. buvo atlikta 2016 m. ir 2017 m. I, II ir III ketv. TLK ir ASP įstaigų sutarčių dėl ASP paslaugų teikimo ir jų išlaidų apmokėjimo vykdymo analizė ir parengtos išvados. Buvo įvertintas 2017 m. I pusmečio prioritetinėmis laikomų (ambulatorinių specializuotų, priėmimo-skubiosios, dienos stacionaro, stebėjimo, dienos chirurgijos, ambulatorinės chirurgijos) paslaugų teikimo mastas. Tokios analizės tikslas stebėti ir vertinti sutarčių vykdymą bei, esant būtinybei, numatyti koreguojančius veiksmus. 2017 m. sutartys dėl slaugos paslaugų buvo vykdytos 97,4 procento, ambulatorinėmis sąlygomis tiekiamų paslaugų sutartys buvo viršytos 2,7 procento, o stacionarinių asmens sveikatos priežiūros paslaugų sutarčių vykdymas siekė 99,7 procento.

Žemiau pateikta informacija apie PSDF lėšų (mln. Eur) už faktiškai suteiktas ASP paslaugas pasiskirstymą.

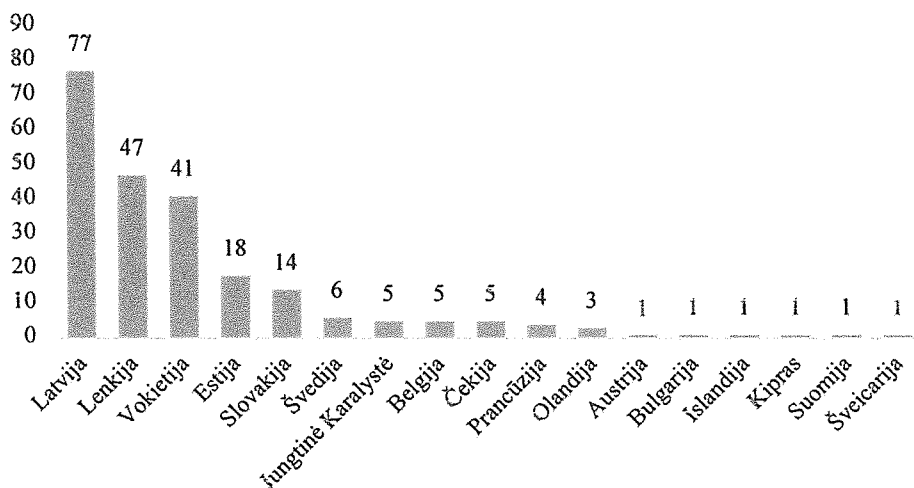


- ▬ Ambulatorinėms ASP paslaugoms (specializuotoms ambulatorinėms, priėmimo-skubiosios pagalbos, dienos stacionaro, ambulatorinės chirurgijos, dienos stacionaro, stebėjimo paslaugoms)
- Stacionarinėms ASP paslaugoms

2017 m. PSDF biudžeto lėšos faktiškai suteiktų ambulatorinių ir stacionarinių paslaugų išlaidoms apmokėti buvo didesnės nei 2016 metais.

Įgyvendinant 2011 m. kovo 9 d. Europos Parlamento ir Tarybos direktyvos 2011/24/ES dėl pacientų teisių į tarpvalstybinės sveikatos priežiūros paslaugas nuostatas, 2017 m. TLK ir VLK kompensavo iš viso 95 Lietuvos Respublikoje (toliau – LR) privalomuoju sveikatos draudimu apdraustų asmenų teiktus prašymus dėl tarpvalstybinės sveikatos priežiūros išlaidų, patirtų kitose Europos ekonominės erdvės šalyse. LR gyventojai daugiausiai pateikė prašymų kompensuoti Latvijoje (30), Lenkijoje (26), Vokietijoje (17), Estijoje (6), Slovakijoje (6) patirtas tarpvalstybinės sveikatos priežiūros išlaidas. Dėl Jungtinėje Karalystėje patirtų išlaidų kompensavimo pateikti 4 prašymai, dėl Švedijoje ir Prancūzijoje – po 2 prašymus, o dėl Čekijoje ir Suomijoje patirtų išlaidų kompensavimo – po 1 prašymą.

Europos Sąjungos šalis, kuriose 2014–2017 m. Lietuvos Respublikos apdraustiesiems buvo suteiktos tarpvalstybinės sveikatos priežiūros paslaugos:



Iš viso Lietuvos Respublikos apdraustieji kitose Europos šalyse už teiktas sveikatos priežiūros paslaugas, pirktus vaistus ar MPP 2017 m. sumokėjo daugiau kaip 302 tūkst. eurų, o jiems buvo kompensuota virš 85 tūkst. eurų. Patys gyventojai gydymo paslaugoms vidutiniškai išleido 3,5 kartus daugiau, nei buvo jiems kompensuota. Lyginant su 2016 m., 2017 m. TLK ir VLK gavo 42 prašymais kompensuoti tarpvalstybinės sveikatos priežiūros išlaidas daugiau (palyginus su praėjusiais metais, TLK ir VLK gautų prašymų kompensuoti tarpvalstybinės sveikatos priežiūros išlaidas skaičius padidėjo apie 79 proc.). 2017 m. tarpvalstybinės sveikatos priežiūros išlaidoms kompensuoti iš PSDF biudžeto lėšų buvo išleista iš viso 85,6 tūkst. eurų, t. y. 62 proc. daugiau, negu 2016 m.

Siekiant tobulinti įstaigų ir įmonių, sudariusių sutartis su VLK ir TLK, veiklos priežiūrą antikorupcinio požiūriu ir gerinti stebėsenos rezultatus, buvo parengti šie teisės aktai:

– VLK direktoriaus 2017 m. kovo 28 d. įsakymas Nr. 1K-72 „Dėl Valstybinės ligonių kasos prie Sveikatos apsaugos ministerijos direktoriaus 2014 m. sausio 21 d. įsakymo Nr. 1K-10 „Dėl Asmens sveikatos priežiūros įstaigų, vaistinių ir kitų įstaigų bei įmonių, sudariusių sutartis su Valstybine ligonių kasa prie Sveikatos apsaugos ministerijos ar teritorinėmis ligonių kasomis, veiklos priežiūros tvarkos aprašo patvirtinimo“ pakeitimo“. Šiuo įsakymu buvo patikslinta kontrolės procedūrų vykdymo tvarka, atsižvelgiant į Specialiųjų tyrimų tarnybos 2017 m. vasario 2 d. Antikorupcinio vertinimo išvadoje Nr. 4-01-998 „Dėl teisės aktų, reglamentuojančių vaistinių veiklos kontrolę“ pateiktus pasiūlymus (papildytos nuostatos dėl patikrinimui ir ekspertizei vykdyti skiriamų specialistų skaičiaus; nustatyta, kad visais atvejais, kai įstaigos ar įmonės atstovas (-ai)

dalyvauja patikrinimo rezultatų svarstymo posėdyje, rašomas posėdžio protokolas arba daromas garso įrašas, tokiu būdu gerinant korupcijos prevenciją);

– VLK direktoriaus 2017 m. lapkričio 8 d. įsakymas Nr. 1K-210 „Dėl Valstybinės ligonių kasos prie Sveikatos apsaugos ministerijos direktoriaus 2014 m. sausio 21 d. įsakymo Nr. 1K-10 „Dėl Asmens sveikatos priežiūros įstaigų, vaistinių ir kitų įstaigų bei įmonių, sudariusių sutartis su Valstybine ligonių kasa prie Sveikatos apsaugos ministerijos ar teritorinėmis ligonių kasomis, veiklos priežiūros tvarkos aprašo patvirtinimo“ pakeitimo“. Šiuo įsakymu, siekiant įvertinti stebėsenos rezultatus, buvo patvirtintas naujas metinis stebėsenos rezultatų rodiklis – bendros metinės PSDF biudžeto išlaidų asmens sveikatos priežiūros paslaugoms sumos pokytis po statistinių kortelių (forma Nr. 066/a-LK ir forma Nr. 025/A-LK) patikslinimo.

2017 m. VLK toliau dalyvavo įgyvendinant Lietuvos Respublikos ūkio ministerijos vykdomą Vienodos priežiūros institucijoms pritaikytos atsiliėpimų sistemos grįžtamojo ryšio modelio projektą. VLK atliktos TLK dalyvavimo įgyvendinant 2015–2016 m. grįžtamojo ryšio modelio projektą rezultatų analizės duomenimis, TLK vykdomus patikrinimus įstaigos daugeliu atveju įvertino labai gerai, gerai ar vidutiniškai (2015 m. taip įvertino 94 proc. visų atsakiusiųjų įstaigų, o 2016 m. – 88 proc. šių įstaigų). Tikrintų įstaigų nuomone, TLK ekspertai tikrinimo metu elgėsi profesionaliai (2015 m. – 91 proc., 2016 m. – 83 proc.) ir buvo mandagūs (2015 m. – 94 proc., 2016 m. – 90 proc.). TLK ekspertai aiškiai ir suprantamai atsakė į įstaigų patikrinimo metu pateiktus klausimus (2015 m. – 89 proc., 2016 m. – 80 proc.), jų veiklos patikrinimas vyko operatyviai ir sklandžiai (2015 m. – 95 proc., 2016 m. – 85 proc.). Daugelio tikrintų įstaigų nuomone, jų veiklos patikrinimas prisidėjo prie įstaigos veiklos tobulinimo (2015 m. – 73 proc., 2016 m. – 71 proc.). TLK patikrinimai buvo vykdomi objektyviai ir skaidriai – neužfiksuota nė vieno atvejo, kai tikrintojas (-ai) tiesiogiai arba netiesiogiai prašo atlygio.

VLK ir TLK vykdomos veiklos priežiūros prioritetu laikomas įstaigų ir įmonių konsultavimas. Įstaigos ir įmonės konsultuojamos žodžiu, telefonu, raštu arba elektroniniu paštu. Informacija aktualiais arba dažnai pasikartojančiais klausimais skelbiama VLK ir TLK interneto svetainėse. 2017 m. TLK specialistai iš viso suteikė 173 tūkst. konsultacijų įstaigoms bei įmonėms, aiškindami teisės aktų nuostatas, reglamentuojančias asmens sveikatos priežiūros paslaugų teikimo, jų išlaidų apmokėjimo PSDF biudžeto lėšomis tvarką, kompensuojamųjų vaistų išrašymo, išdavimo ir jų įsigijimo išlaidų kompensavimo tvarką, konsultavo stacionariųjų ir dienos chirurgijos paslaugų kodavimo bei medicinos apskaitos dokumentų formų pildymo ir kitais klausimais, taikė kitas metodinės pagalbos įstaigoms priemones (iš viso 5655 metodinės pagalbos priemones), t. y. taikė prevencines priemones, konsultavo įstaigas seminaruose, skelbė informacinius pranešimus interneto svetainėse ir kt.

2017 m. TLK vykdė įstaigų ir įmonių veiklos duomenų, kaupiamų informacinėje sistemoje „Sveidra“, stebėseną pagal VLK direktoriaus 2016 m. gruodžio 12 d. įsakymu Nr. 1K-349 „Dėl 2017 metų teritorinių ligonių kasų prioritetinių vykdomos kontrolės kryptių ir jų atliekamos stebėsenos rodiklių sąrašo patvirtinimo“ patvirtintus 5 stebėsenos rodiklius. 2017 m. TLK peržiūrėjo 1 032 135 statistines korteles (forma Nr. 066/a-LK ir forma Nr. 025/a-LK), iš jų 26 007 statistinių kortelių duomenis įstaigos turėjo patikslinti. Stebėsenos duomenų pagrindu TLK inicijavo 164 kontrolės procedūras.

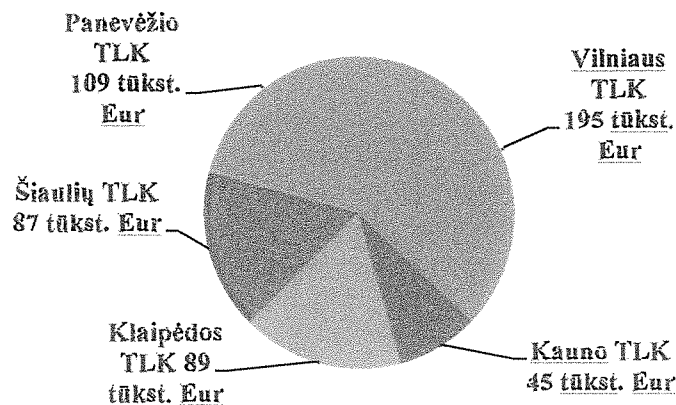
Palyginti su 2014 m., 2015 m. ir 2016 m., 2017 m. gerokai daugiau buvo peržiūrėta ir patikslinta statistinių kortelių, daugiau buvo inicijuota ir kontrolės procedūrų, remiantis įstaigų ir įmonių veiklos stebėsenos duomenimis. 2014–2017 m. įstaigų ir įmonių veiklos stebėsenos rezultatai pateikiami šioje lentelėje:

	2014 m.	2015 m.	2016 m.	2017 m.
Peržiūrėtų statistinių kortelių (forma Nr. 066/a-LK ir forma Nr. 025/a-LK), pagal kurių duomenis buvo vykdoma stebėseną, skaičius (vnt.)	84 081	294 248	521 349	1 032 135
Statistinių kortelių (forma Nr. 066/a-LK ir forma Nr. 025/a-LK), kurių duomenys buvo tikslinami, skaičius	1518	3933	24 530	26 007
Stebėsenos duomenų pagrindu inicijuotų kontrolės procedūrų skaičius	96	91	164	164

Kontrolės procedūrų vykdymas

2017 m. TLK per metus atliko 806 įmonių ir įstaigų kontrolės procedūras. Bendras 2017 m. nustatytos žalos PSDF biudžetui dydis sudarė 524,7 tūkst. eurų ir buvo 24 proc. mažesnis nei žalos PSDF biudžetui dydis, nustatytas 2016 metais.

2017 m. kontrolės procedūrų metu nustatyta žala PSDF biudžetui iš viso siekė 524,7 tūkst. Eur, iš jų:



2017 m. kai kurioms įmonėms ir įstaigoms, kuriose buvo atliekamos kontrolės procedūros, buvo taikomos atitinkamos poveikio priemonės.

2017 m. TLK atliktų kontrolės procedūrų duomenų suvestinė

TLK	Atliktų kontrolės procedūrų skaičius	Planinių kontrolės procedūrų skaičius	Neplaninių kontrolės procedūrų skaičius	Kontrolės procedūrų, kai buvo nustatyta žala PSDF biudžetui, skaičius	Kontrolės procedūrų, kai nebuvo nustatyta žalos PSDF biudžetui, skaičius	Nustatyta žala PSDF biudžetui, Eur
Vilniaus	260	130 (50 %)	130 (50 %)	168 (65 %)	92 (35 %)	195 225,95
Kauno	181	161 (89 %)	20 (11 %)	125 (69 %)	56 (31 %)	44 919,69
Klaipėdos	120	108 (90 %)	12 (10 %)	52 (43 %)	68 (57 %)	88 552,28
Šiaulių	120	114 (95 %)	6 (5 %)	92 (77 %)	28 (23 %)	86 905,59
Panevėžio	125	103 (82 %)	22 (18 %)	63 (50,4 %)	62 (49,6 %)	109 061,23
Iš viso	806	616 (76 %)	190 (24 %)	500 (62 %)	306 (38 %)	524 664,74

2017 m. daugiausia kontrolės procedūrų buvo atlikta tikrinant kompensuojamųjų vaistų ir MPP skyrimo ir išrašymo pagrįstumą (230 kontrolės procedūrų), pirminės ambulatorinės asmens sveikatos priežiūros paslaugų, kurių išlaidos apmokamos PSDF biudžeto lėšomis, prieinamumą ir tinkamumą, kiekį, apskaitos bei medicinos dokumentų pildymo kokybę ir norminių dokumentų reikalavimų laikymąsi (119 kontrolės procedūrų), gydytojų specialistų suteiktų ambulatorinių paslaugų, kurių išlaidos apmokamos PSDF biudžeto lėšomis, prieinamumą, tinkamumą, kiekį, apskaitos bei medicinos dokumentų pildymo kokybę ir norminių dokumentų reikalavimų laikymąsi (111 kontrolės procedūrų).

2017 m. didžiausia žala PSDF biudžetui buvo nustatyta patikrinus suteiktų stacionarinių ASP paslaugų atitiktį patvirtintiems reikalavimams ir jų išlaidų apmokėjimo PSDF biudžeto lėšomis pagrįstumą (TLK nustatyta žala viršijo 208 tūkst. Eur), taip pat kompensuojamųjų vaistų bei MPP skyrimo ir išrašymo pagrįstumą (TLK nustatyta žala viršijo 87 tūkst. Eur).

Nuo 2012 m. buvo pereita prie naujos aktyviojo gydymo (stacionaro ir dienos chirurgijos) paslaugų klasifikacijos ir jų išlaidų apmokėjimo, taikant giminingų diagnozių grupių metodą. Jo esmė: mediciniais ir ekonominiais kriterijais pagrįstas atveju, kai pacientams taikomas aktyvusis gydymas, klasifikavimas, priskiriant šiuos atvejus tam tikroms kategorijoms (giminingų diagnozių grupėms). Pagrindinis tikslas – užtikrinti teisingą (proporcingą realioms sąnaudoms) ir skaidrų ligoninių teikiamų paslaugų išlaidų apmokėjimą ir turėti priemonę ligoninių veiklos lyginamajai analizei atlikti (lyginant tarpusavyje šalies ASP įstaigas arba Lietuvos ir užsienio ASP įstaigas).

VLK ir TLK specialistai vykdo duomenų apie stacionare teikiamas aktyviojo gydymo paslaugas stebėseną pagal klinikinio kodavimo bendruosius ir specialiuosius stebėsenos rodiklius, patvirtintus VLK direktoriaus 2015 m. gruodžio 8 d. įsakymu Nr. 1K-357 „Dėl Stacionare teikiamų asmens sveikatos priežiūros paslaugų stebėsenos vykdymo tvarkos aprašo patvirtinimo“. Buvo atlikta 2017 m. aktyviojo gydymo klinikinų duomenų analizė, kurios pagrindu buvo parengta ir VLK interneto svetainėje paskelbta 2017 m. klinikinio kodavimo stebėsenos rezultatų vertinimo ataskaita. Šios analizės tikslas – įvertinti ir palyginti skirtingų laikotarpių ASP įstaigų klinikinio kodavimo duomenis, užkirsti kelią neteisingų duomenų pateikimui ir gauti išsamią informaciją apie gyventojams teikiamas minėtas paslaugas. Vykdydami 2017 m. stebėseną, VLK ir TLK specialistai iš 685 520 aktyviojo gydymo atvejų atrinko 46 108 aktyviojo gydymo atvejus (7 proc.), kurių duomenys galėjo būti klaidingi. Šie duomenys buvo grąžinti ASP įstaigoms tikslinti – iš viso buvo patikslinti 89 proc. tokių atvejų duomenys. Nuo 2017 m. sausio 1 d. įsigaliojo atnaujinta aktyviojo stacionarinio gydymo paslaugų klasifikavimo pagal giminingų diagnozių grupes versija (8.0 vietoj anksčiau buvusios 6.0 versijos). Pasikeitus šiai versijai ne tik padidėjo bendras giminingų diagnozių grupių skaičius (nuo 698 iki 807), bet ir sumažėjo neskirstomų pagal sudėtingumą giminingų diagnozių grupių skaičius (nuo 156 iki 85). Kartu pasikeitė aktyviojo gydymo atvejo sudėtingumo apskaičiavimo algoritmas. Šie svarbūs paslaugų klasifikavimo pokyčiai nulėmė, kad šalies ASP į brangiausiai apmokamų aktyviojo gydymo atvejų, priskiriamų A sudėtingumo lygmens giminingų diagnozių grupėms (be dienos chirurgijos), dalis 2017 m. padidėjo nuo 19 proc. iki beveik 30 proc., palyginti su 2016 metais. Be to, buvo įvertintas vidutinis aktyviojo gydymo atvejo kainos koeficientas (angl. *Casemix Index*), kuris 2017 m. buvo 1,567. Palyginti su 2016 m. ataskaitos duomenimis, šis rodiklis padidėjo 3 procentais. Vidutinis aktyviojo gydymo atvejo kainos koeficientas skiriasi skirtingo lygmens ligininėse: respublikos lygmens ligininėse šis rodiklis yra 1,740, regiono – 1,177, rajono – 1,074, privačių ligoninių – 2,374 (2017 m. duomenys). Šioje ataskaitoje buvo įvertintas ir bendrasis kokybės rodiklis (toliau – BKR), kurio reikšmė buvo apskaičiuota šalies ir kiekvienos ASP mastu pagal 136 specialiuosius stebėsenos rodiklius. Pagal

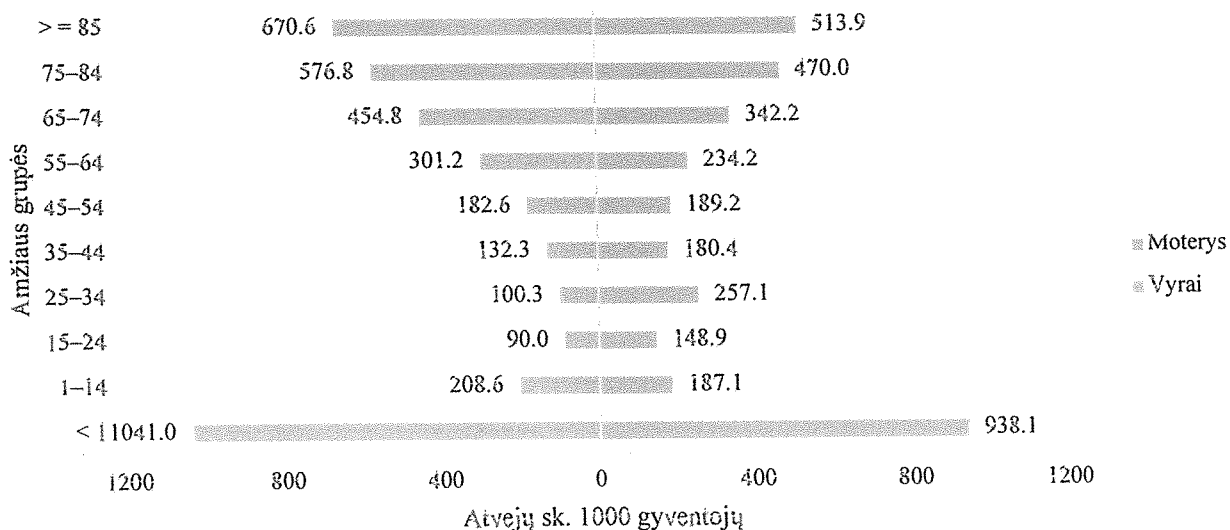
2017 m. duomenis BKR šalies mastu buvo 1,3 procento. Šio rodiklio reikšmė sumažėjo, palyginti su 2016 m., kai šio rodiklio reikšmė buvo 2,6 proc. (apskaičiuota pagal 53 specialiųjų rodiklių reikšmes).

Taip pat 2017 m. buvo parengta 2016 m. aktyviojo gydymo stacionariųjų ir dienos chirurgijos paslaugų apžvalga ir išsami ligoninių (universiteto ir respublikos lygmens bei regiono ir rajono lygmens) 2016 m. veiklos efektyvumo vertinimo pagal kiekybinius rodiklius analizė. 2016 m. aktyviojo gydymo stacionariųjų ir dienos chirurgijos paslaugų apžvalgos duomenimis, aktyviojo gydymo atvejų skaičius kasmet vidutiniškai mažėjo 1,9 procento:

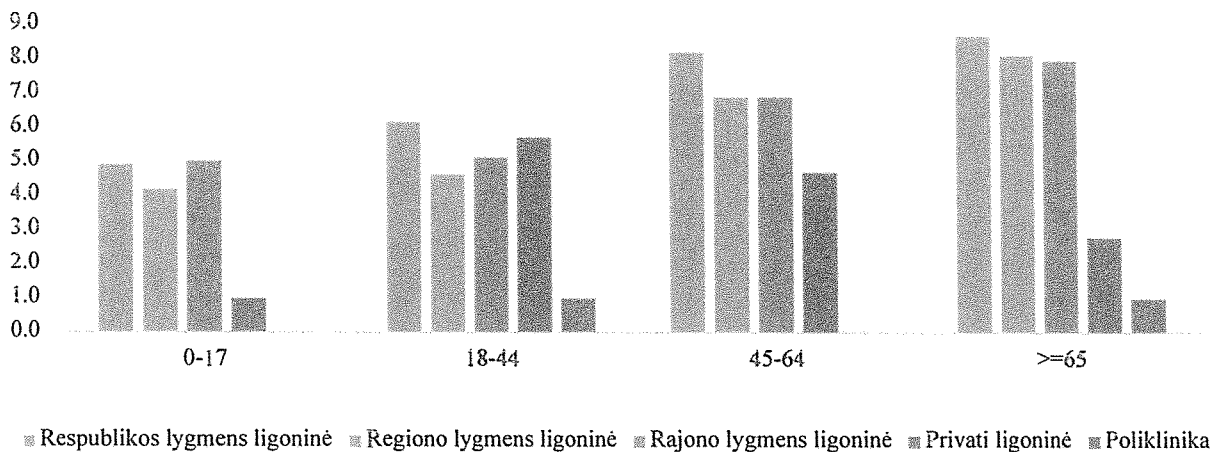
2012–2016 m. dienos chirurgijos ir stacionarinio aktyviojo gydymo atvejų skaičius bei jų dalis procentais, palyginti su bendru aktyviojo gydymo atvejų skaičiumi

Aktyviojo gydymo atvejai	2012 m.		2013 m.		2014 m.		2015 m.		2016 m.		Vid. metinis pokytis (proc.)
	atvejų skaičius	atvejų dalis, proc.	atvejų skaičius	atvejų dalis, proc.	atvejų skaičius	atvejų dalis, proc.	atvejų skaičius	atvejų dalis, proc.	atvejų skaičius	atvejų dalis, proc.	
Dienos chirurgijos atvejai	104 993	13,8	104 755	14,1	97 433	13,5	102 893	14,2	111 929	15,9	1,7
Dienos paslauga	11 986	1,6	13 259	1,8	15 615	2,2	17 361	2,4	10 309	1,5	-3,1
Stacionarinio aktyviojo gydymo atvejai (be dienos paslaugos)	643 325	84,6	627 476	84,2	610 472	84,4	606 050	83,4	581 591	82,6	-2,5
<i>Būtinoji medicinos pagalba</i>	364 187	56,6	354 982	56,6	334 648	54,8	329 384	54,3	316 530	54,4	-3,5
<i>Kita (planinė) medicinos pagalba</i>	279 138	43,4	272 494	43,4	275 824	45,2	276 666	45,7	265 061	45,6	-1,3
Iš viso	760 304	100,0	745 490	100,0	723 520	100,0	726 304	100,0	703 829	100,0	-1,9

2016 m. aktyviojo gydymo atvejų skaičius, tenkantis 1000 gyventojų, pagal amžiaus grupes ir lytį

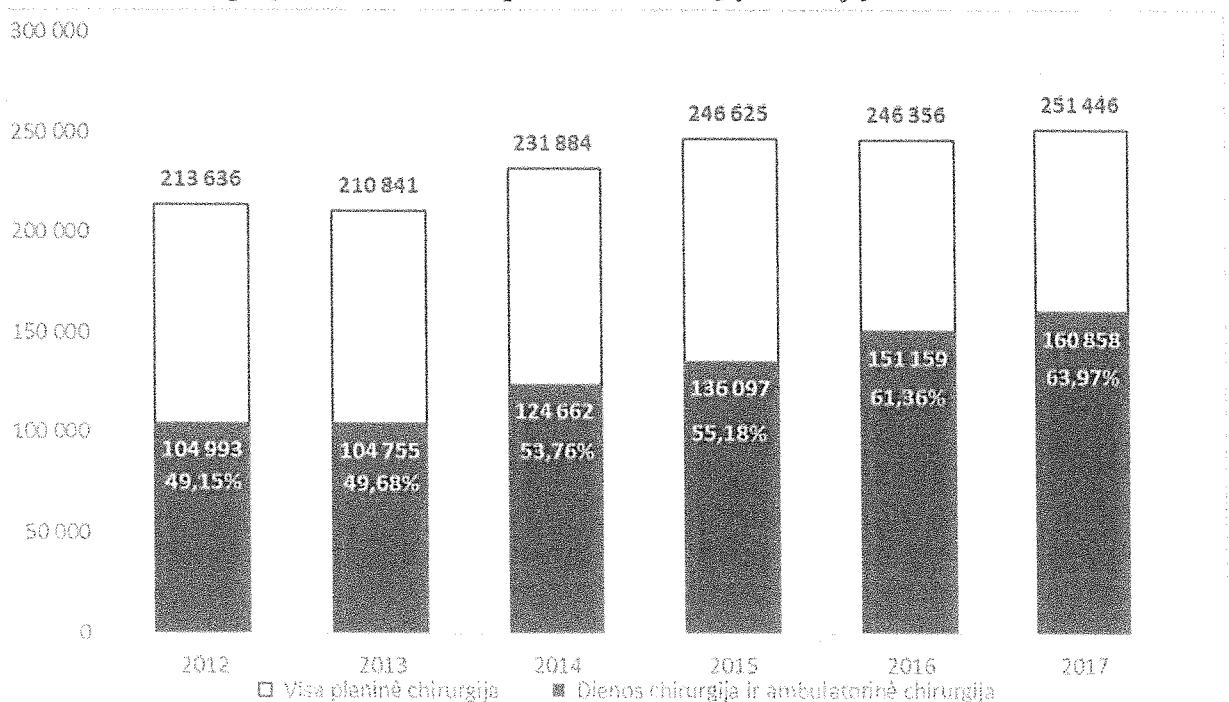


2016 m. vidutinė stacionarinio aktyviojo gydymo trukmė pagal ligoninių lygmenis ir amžiaus grupes



Pagal Lietuvos Respublikos sveikatos apsaugos ministro 2012 m. lapkričio 29 d. įsakymu Nr. V-1073 „Dėl asmens sveikatos priežiūros įstaigų, teikiančių stacionarines asmens sveikatos priežiūros paslaugas, veiklos kokybės ir efektyvumo vertinimo rodiklių sąrašų patvirtinimo“ patvirtintus kiekybinius rodiklius buvo atlikta ASP įstaigų veiklos efektyvumo vertinimo analizė. Buvo analizuojami gydymo atvejai, kai buvo atlikta planinė operacija, išskiriant tą šių gydymo atvejų dalį, kai planinė operacija buvo atlikta dienos arba ambulatorinės chirurgijos sąlygomis, t. y. 2012–2017 m. laikotarpiu planinių operacijų, atliekamų dienos ir ambulatorinės chirurgijos sąlygomis, dalis kasmet didėjo – nuo 49,15 proc. 2012 m. iki 63,97 proc. 2017 m.:

2012–2017 m. dienos chirurgijos ir ambulatorinės chirurgijos atvejų dalis (proc.), palyginti su bendru planinės chirurgijos atvejų skaičiumi



Palyginus 2012 m. ir 2017 m. duomenis, galima teigti, kad daugėja tam tikrų planinių operacijų, atliekamų dienos chirurgijos sąlygomis:

2012 m. ir 2017 m. dienos chirurgijos ir dienos stacionaro atvejų, kai atliekamos tam tikros operacijos, dalis (proc.), palyginti su bendru gydymo atvejų, kai atliekama atitinkama planinė operacija, skaičiumi

<i>Operacijos pavadinimas</i>	<i>2012 m.</i>	<i>2017 m.</i>
<i>Adenoidektomija</i>	80,8	98,06
<i>Paviršinių kojų venų šalinimas</i>	76,1	88,34
<i>Laparoskopinio tulžies pūslės šalinimas</i>	34,6	65,56
<i>Pilvo sienos išvaržų plastika</i>	37,8	65,69
<i>Katarakta</i>	82,8	97,96

Taip pat buvo analizuojama gimdymų, kai atliekamas cezario pjūvis, dalis, palyginti su bendru gimdymų skaičiumi: šis rodiklis nuo 26,4 proc. 2012 m. sumažėjo iki 20,71 proc. 2017 metais.

Siekiant optimizuoti ASP paslaugų kainas ir kuo tiksliau kompensuoti šių paslaugų teikimo išlaidas, buvo apskaičiuotos naujos arba perskaičiuotos jau galiojančios toliau nurodytų paslaugų bazinės kainos:

1. pagalbinio apvaisinimo paslaugų (perskaičiuotos dėl darbo užmokesčio pakėlimo 9 bazinės kainos);
2. priėmimo-skubiosios pagalbos paslaugų (8 bazinės kainos);
3. keratoprotezo kartu su ragena transplantacijos operacijos (1 bazinė kaina);
4. ultragarsinio tyrimo, kai naudojama kontrastinė medžiaga (1 bazinė kaina);
5. suaugusiųjų ir vaikų gastroenterologijos ar reumatologijos, ar dermatovenerologijos paslaugos, kai taikoma intraveninė biologinė terapija (2 bazinės kainos);
6. dienos stacionaro paslaugos, kai pacientui namuose taikoma dirbtinė plaučių ventiliacija, ir gydytojo specialisto bei slaugytojo konsultacijos, kai pacientui namuose taikoma dirbtinė plaučių ventiliacija (3 bazinės kainos);
7. vieno gyventojų pirminės ambulatorinės psichikos sveikatos priežiūros (metinė bazinė kaina).
8. apskaičiuota priemoka prie aktyviojo gydymo atvejo kainos (mokama nuo 2017 m. rugsėjo 1 d.) dėl onkohematologinėms ligoms gydyti skirtų brangių vaistų, kuriais buvo papildytas Medicinos pagalbos priemonių, vaistų, procedūrų ir kraujo komponentų kainų, turinčių įtakos faktinei aktyviojo gydymo atvejo kainai, sąrašas, ir priemoka prie aktyviojo gydymo atvejo kainos dėl pacientui skirtos visiškos parenterinės mitybos (mokama nuo 2018 m. sausio 1 d.).

Visoms minėtoms bazinėms kainoms pritarė Privalomojo sveikatos draudimo taryba.

Buvo apskaičiuota giminingų diagnozių grupių metodo taikymo įtaka ASP įstaigų gaunamoms lėšoms už suteiktas aktyviojo gydymo paslaugas 2017 m. (19,74 proc.). Rodiklio reikšmės padidėjimą lėmė išaugusi dienos chirurgijos, vaikų iki 3 metų, insulto gydymo, taikant invazinę trombektomiją, bei miokardo infarkto (kai yra ST segmento pakilimas) gydymo, kai

atliekamas širdies vainikinių kraujagyslių stentavimas, paslaugų dalis, palyginti su visomis aktyviojo gydymo paslaugomis.

Siekiant išvengti ligoninių veiklos sutrikimų ir pritarus Privalomojo sveikatos draudimo tarybai, buvo apsispręsta giminingų diagnozių grupių metodą diegti laipsniškai, todėl 2012–2013 m. šio metodo įdiegimas neturėjo įtakos ligoninių sutartinėms sumoms. Giminingų diagnozių grupių metodo poveikis tapo akivaizdus 2014 m. – 11,5 proc. ligoninių uždirbtų lėšų už aktyviojo gydymo paslaugas buvo apskaičiuotos taikant šį metodą, 2015 m. ligoninių uždirbtos lėšos už aktyviojo gydymo paslaugas sudarė 18,22 proc. visų uždirbtų lėšų, 2016 m. – 19,68 proc., o 2017 m. – 19,74 proc., iš jų:

- dienos chirurgijos paslaugoms teko 8,56 proc. šių lėšų,
- klasterinėms paslaugoms (infarktų, insultų gydymo) – 2,09 proc. šių lėšų,
- gimdymams – 3,35 proc. šių lėšų,
- vaikams (iki 3 metų) suteiktoms paslaugoms – 5,74 proc. šių lėšų.

Planuojant 2017 m. sutartines sumas ir toliau buvo laikomasi laipsniško giminingų diagnozių grupių metodo diegimo.

Esminė sąlyga, leidžianti pateisinti lūkesčius, siejamus su giminingų diagnozių grupių metodo taikymu, – pakankamai tikslūs šioms grupėms priskiriami kainų koeficientai (kainos turi būti proporcingos sąnaudoms). Šiuo metu taikomi kainų koeficientai yra apskaičiuoti kombinuotu būdu: Lietuvos ligoninių (68) faktinės sąnaudos priskiriamos atitinkamoms sąnaudų grupėms pagal tarptautinę kainą sudarančių sąnaudų (Australijos AR-DRG klasifikavimo sistema) struktūrą. Aktyviojo gydymo paslaugų kainų disproporcijos kol kas išlieka, nes ligoninių registruojami sąnaudų duomenys yra nepakankamai detalūs atskirų paslaugų savikainai nustatyti ir ligoninių veiklos efektyvumui patikimai įvertinti.

2015 m. I ketvirtį buvo pradėtas vykdyti detalios sąnaudų apskaitos, atliekamos paciento lygiu, projektas (numatoma trukmė – 3–4 metai), kurio įgyvendinimas leis apskaičiuoti kiekvienos aktyviojo gydymo paslaugos savikainą, nustatyti jos sudėtį ir vidutinę paslaugos kainą. Vykdamas minėtą projektą, iki 2018 m. buvo atlikti šie darbai:

1. parengtos gairės VLK savarankiškam ASPĮ veiklos rezultatų apibendrinimui ir lyginamosios analizės atlikimui;
2. parengtas ASPĮ (ne mažiau 15), kurios dalyvauja pilnos apimties Detalios paciento lygio sąnaudų apskaitos (toliau – DPLSA) sprendimo diegime, sąrašas;
3. parengtos DPLSA informacinės sistemos automatinės duomenų kokybės tikrinimo taisyklės;
4. parengta VLK skirta duomenų kokybės užtikrinimo metodika;
5. parengta ASPĮ skirta duomenų surinkimo metodika;
6. parengti DPLSA sprendimo testavimo principai;
7. parengti DPLSA sprendimo testavimo scenarijai;
8. parengtos rekomendacijos dėl pilnos apimties DPLSA sprendimo diegimo;
9. parengta sąnaudų apskaitos rezultatų panaudojimo schema ir metodinės gairės aktyviojo gydymo paslaugų DRG kainų koeficientų skaičiavimui;
10. įvykdyti DPLSA informacinės sistemos analizės, techninio projektavimo, parengimo ir konstravimo, įdiegimo ir testavimo, mokymų ir bandomosios eksploatacijos etapai 5-ioje ASPĮ;
11. pradėtas pilnas DPLSA informacinės sistemos parengimas ir įdiegimas 10-yje ASPĮ; įvykdyti įdiegimo ir testavimo bei mokymų etapai bei pradėtas bandomosios eksploatacijos etapas 10-yje ASPĮ;

12. DPLSA informacinės sistemos, kaip valstybės informacinės sistemos, įteisinimo dokumentacija derinama su suinteresuotomis institucijomis.

02 Vaistams ir MPP.

02 01 kompensuojamiesiems vaistams ir MPP.

2017 m. PSDF biudžete kompensuojamiesiems vaistams ir MPP buvo numatyta 235 400 tūkst. Eur (17 913 tūkst. Eur arba 8 proc. daugiau nei 2016 metais), iš jų planinės PSDF biudžeto lėšos, skirtos kreditiniam įsiskolinimui mažinti sudarė 1863,9 tūkst. eurų. Pagal 2017 m. priimtas sąskaitas, mokėtina suma už pacientams išduotus kompensuojamuosius vaistus ir MPP sudarė 232 998,2 tūkst. Eur. Ši suma buvo 5096 tūkst. Eur (2 proc.) didesnė nei 2016 m. (227 902 tūkst. eurų). 2017 m. faktinės išlaidos (priimtos apmokėti sąskaitos) buvo mažesnės nei planuotosios. Sumokėta suma sudarė 235 400 tūkst. eurų.

2017 m. gruodžio 31 d. duomenimis, kreditinis įsiskolinimas už pacientams išduotus kompensuojamuosius vaistus ir MPP sudarė 26 560,2 tūkst. Eur ir buvo 2401,9 tūkst. Eur arba 8,3 proc. mažesnis nei kreditinis įsiskolinimas 2016 m. gruodžio 31 d. duomenimis.

2017 m. kompensuojamuosius vaistus ir MPP vartojo apie 1,15 mln. pacientų, t. y. apie 40,9 proc. visų Lietuvos gyventojų (Lietuvos statistikos departamento duomenimis, 2017 m. Lietuvoje iš viso buvo apie 2,85 mln. gyventojų). Šis rodiklis panašus ir kitose Europos Sąjungos valstybėse, kuriose kompensuojamuosius vaistus vartojo 40–60 proc. šalies gyventojų.

Už pacientams išduotus kompensuojamuosius vaistus ir MPP TLK atsiskaito su vaistinėmis pagal jų pateiktas sąskaitas.

2017 m. Lietuvoje buvo kompensuojamos apie 2 tūkst. vaistų (prekiniais pavadinimais) įsigijimo išlaidos. Pacientų priemokų už kompensuojamuosius vaistus dalis, palyginti su bendra kompensuojamųjų vaistų įsigijimo išlaidų suma, – sudarė apie 55 mln. Eur ir sumažėjo nuo 20 iki 19,1 procento arba 0,9 procento dalimi palyginti su 2016 m. VLK, siekdama, kad vaistai būtų kuo racionaliau skiriami ir vartojami, nuo 2015 m. vykdo Skatinimo racionaliai vartoti vaistus 2015–2017 m. priemonių planą, patvirtintą Lietuvos Respublikos sveikatos apsaugos ministro 2014 m. gruodžio 5 d. įsakymu Nr. V-1273 „Dėl Skatinimo racionaliai vartoti vaistus 2015–2017 m. priemonių plano patvirtinimo“.

Kompensuojamuosius vaistus ir MPP vartojo apie 587 tūkst. vyresnių nei 60 metų gyventojų, sudariusių apie 50,4 proc. visų gyventojų, vartojusių kompensuojamuosius vaistus ir MPP arba apie 81 proc. visų tokio amžiaus Lietuvos gyventojų. PSDF biudžeto lėšų, skiriamų kompensuojamiesiems vaistams, poreikis didėja dėl naujų vaistų, kurių įsigijimo išlaidos buvo pradėtos kompensuoti.

2017 m. PSDF biudžeto išlaidų, tenkančių vienam kompensuojamųjų vaistų receptui, vidutinė suma sudarė 21,08 Eur, 2016 m. – 20,13 Eur, 2015 m. – 18,57 euro. 2017 m., palyginti su 2016 m., PSDF biudžeto išlaidų, tenkančių vienam kompensuojamųjų vaistų receptui, suma padidėjo apie 4,7 proc., arba 0,95 Eur (duomenys pateikiami aiškinamojo rašto priede).

2017 m. VLK su 34 vaistų rinkodaros teisės turėtojais buvo sudariusi 120 gydymo priemonių gerinimo ir rizikos pasidalijimo sutarčių dėl 96 bendrinių pavadinimų vaistų. 2017 m., vykdamas minėtas sutartis, į PSDF biudžetą buvo gražinta apie 21,59 mln. eurų.

Buvo įgyvendinamos priemonės, skatinančios gydytojus ir vaistininkus padėti pacientui įsigyti efektyvių generinių vaistų už mažiausią kainą: buvo toliau vykdoma informacinė kampanija „Vaistus vartok atsakingai“, vaizdo klipas „Būk protingas, nepermokėk už vaistus“ parodytas per televiziją, parengti lankstinukai „Ką reikia žinoti apie kompensuojamuosius vaistus“.

Teritorinės ligonių kasos 2017 m. kompensuojamųjų vaistų išrašymą stebėjo pagal du vaistų skyrimo stebėsenos rodiklius. Pirmojo rodiklio stebėseną (siektina jo reikšmė – vaikų, kuriems buvo išrašyti kompensuojamųjų antibiotikų (jų ATC kodas pagal II lygį – J01) receptai, skaičius, tenkantis 100 vaikų, prirašytų prie PAASP įstaigos, turėtų būti mažesnis nei 35 procentai), padeda gydytojui įvertinti savo veiklą ir palyginti ją su kolegų veikla, taip pat ASP įstaigos administratoriams palyginti įstaigą su kitomis ASP įstaigomis. Šis rodiklis taikomas ne tik įstaigos, bet ir savivaldybės bei TLK veiklos zonos mastu. Svarbu, kad antibiotikai būtų skiriami tik infekcinėms ligoms, o ne virusiniams susirgimams gydyti. Šio rodiklio reikšmės vidurkis šalies mastu mažėja ir sudaro 33 procentus. Antrojo rodiklio stebėseną (siektina jo reikšmė – kompensuojamuosius vaistus (kurių ATC kodas pagal II lygį yra A10) cukriniam diabetui gydyti vartojančių suaugusiųjų, kuriems buvo suteikta glikozilinto hemoglobino nustatymo paslauga 3 ir daugiau kartų per metus, skaičius, tenkantis 100 suaugusiųjų, vartojančių kompensuojamuosius vaistus cukriniam diabetui gydyti, turėtų būti didesnis nei 40 procentų) padeda teritorinėms ligonių kasoms įvertinti, ar gydytojas, stebėdamas ir skirdamas gydymą kompensuojamaisiais vaistais cukriniu diabetu sergančiam pacientui, pakankamai stebi paciento gliukozės kiekį kraujyje matuojantį rodiklį. Šio rodiklio reikšmės vidurkis šalies mastu didėja ir sudaro 44 procentus.

2017 m. iš viso į Ligų ir kompensuojamųjų vaistų sąrašą (A sąrašą) buvo įrašyta 17 naujų kompensuojamųjų vaistų, tokiu būdu gerinant naujų vaistų prieinamumą gydant moterų ir vyrų nevaisingumą, glaukomas, epilepsiją, lėtinį C hepatitą, prieširdžių virpėjimą ir plazdėjimą, plaučių emboliją, giliųjų venų trombozę, 2 tipo cukrinį diabetą, miokardo infarktą, LOPL, atopinį dermatitą, aspergiliozę, rezus faktoriaus nesuderinamumą. Dėl dalies šių vaistų (6 pavadinimų vaistų) buvo sudarytos 6 naujos sutartys su 6 vaistų gamintojais. Dėl 2 vaistų, skiriamų labai retoms būklėms gydyti, įsigijimo išlaidų kompensavimo tarp VLK ir vaisto gamintojo buvo sudarytos 2 klinikiniais rezultatais pagrįstos sutartys, siejančios PSDF biudžeto išlaidas su gydymo efektyvumu.

Paminėtina, kad 2017 m., įgyvendindami Sveikatos apsaugos ministerijos vykdomą Lietuvos e. sveikatos sistemos 2015–2025 metų plėtros programos įgyvendinimo priemonių planą, sveikatos priežiūros specialistai (gydytojai ir slaugytojai) pacientams išrašė apie 2,2 mln. elektroninių receptų. Tai sudarė vidutiniškai apie 20,1 proc. visų vaistinių priimtų kompensuojamųjų vaistų receptų (2017 m. gruodžio mėn. šis rodiklis sudarė jau 38,8 proc.). 2017 m. vaistinėse buvo išduoti kompensuojamieji vaistai pagal 11 mln. receptų. Elektroninis receptas užtikrina racionalų vaistų vartojimą: pacientams nereikia kaupti didelių vaistų atsargų, nes, gydytojui išrašius 6 mėnesiams kompensuojamųjų vaistų, skirtų lėtinėms ligoms gydyti, jie galės kas mėnesį nuvykti į vaistinę ir pasiimti reikiamą vaistų kiekį, nesikreipdami į gydytojus dėl recepto išrašymo.

02 02 centralizuotai apmokamiems vaistams ir MPP.

Viena iš VLK funkcijų yra netiesioginis apdraustųjų aprūpinimas centralizuotai apmokamais vaistais ir MPP. Apdraustieji minėtais vaistais ir MPP aprūpinami per gydymo įstaigas.

2017 m. iš PSDF centralizuotai apmokamiems vaistams ir MPP buvo skirta 59 184 tūkst. eurų (iš jų planinės PSDF biudžeto lėšos – 53 184 tūkst. Eur, PSDF biudžeto rezervo lėšos – 6000 tūkst. eurų). Pagal 2017 m. priimtas sąskaitas mokėtina suma sudarė 55 957,7 tūkst. Eur, buvo sumokėta 59 183,9 tūkst. eurų.

2017 m. gruodžio 31 d. duomenimis, kreditinis įsiskolinimas už centralizuotai apmokamus vaistus ir MPP siekė 7764,5 tūkst. eurų.

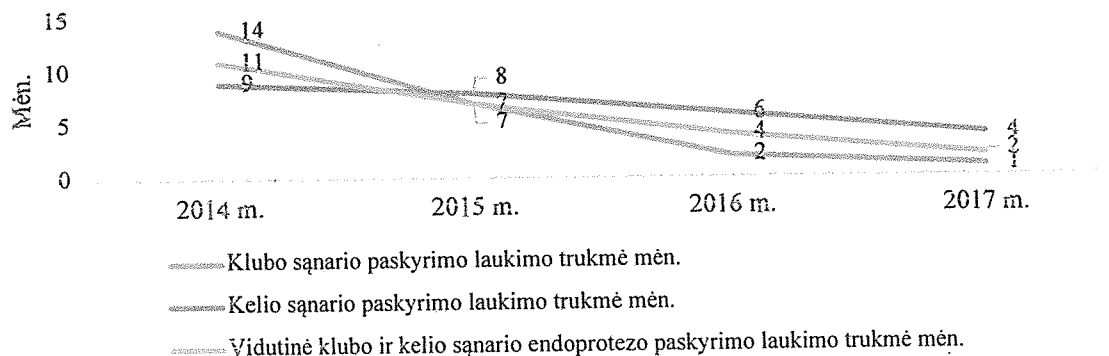
Išlaidos centralizuotai apmokamiems vaistams 2017 m. sudarė 59 183,9 tūkst. Eur, t. y. 24,9 proc. daugiau nei 2016 metais. 2016 m. ši suma siekė 47 379,7 tūkst. eurų.

2017 m. Centralizuotai apmokamų vaistinių preparatų ir MPP sąrašas, patvirtintas Lietuvos Respublikos sveikatos apsaugos ministro 2014 m. rugpjūčio 28 d. įsakymu Nr. V-910 „Dėl Centralizuotai apmokamų vaistinių preparatų ir medicinos pagalbos priemonių sąrašo patvirtinimo“, buvo papildytas nauju vaistiniu preparatu *Pertuzumab* agresyviame krūties vėžiui gydyti. Toliau daugėjo pacientų, sergančių onkologinėmis ligomis ir gydomų centralizuotai perkamais vaistais. Pvz. 2016 m. vaistu Trastuzumab nuo krūties vėžio buvo gydyta 410 pacientų, o 2017 m. šis skaičius padidėjo iki 457. Interleukino inhibitoriumi Tocilizumab, kuris skiriamas reumatoidiniam ir jaunatviniam artritui gydyti, 2016 m. buvo gydytas 81 pacientas, o 2017 m. šis skaičius išaugo iki 106.

2017 m. (jau penktus metus iš eilės) buvo vykdomos derybos dėl centralizuotai apmokamų vienintelio gamintojo gaminamų vaistų kainų. 2017 m. tokių vaistų kaina, palyginti su 2016 m., sumažėjo 4,3 procentais, o teigiamas ekonominis efektas sudarė 573 tūkst. eurų.

2017 m. 17 proc. daugiau, nei buvo planuota, sumažėjo laukimo, kol bus skirti kompensuojamieji klubo ir kelio sąnarių endoprotezai, trukmė, palyginti su praėjusiais metais (vietoj 2017 m. tikėtinos 3,2 mėn. vidutinės laukimo trukmės buvo pasiekta 2,5 mėn. vidutinė laukimo trukmė), nes PSDF biudžeto lėšomis buvo nupirktas daugiau sąnarių endoprotezų ir atlikta daugiau endoprotezavimo operacijų.

Laukimo, kol bus skirti kompensuojamieji klubo ir kelio sąnarių endoprotezai, trukmės mažėjimas



Daugiau duomenų apie PSDF biudžeto išlaidas centralizuotai apmokamiems vaistams ir MPP pateikiama aiškinamojo rašto priede.

02 03 labai retų žmogaus sveikatos būklių gydymui ir gydymui nenumatytais atvejais.

2017 m. PSDF biudžete labai retų žmogaus sveikatos būklių gydymui ir gydymui nenumatytais atvejais buvo skirta 3100 tūkst. eurų. Pagal 2017 m. priimtas sąskaitas, mokėtina suma sudarė 3291,1 tūkst. Eur, buvo sumokėta 3099,7 tūkst. Eur, t. y. 4,2 proc. daugiau nei 2016 m., kai ši suma siekė 2974,7 tūkst. eurų.

2017 m. gruodžio 31 d. duomenimis, kreditinis įsiskolinimas siekė 195,3 tūkst. eurų.

VLK organizuoja sveikatos apsaugos ministro sudarytos Labai retų žmogaus sveikatos būklių gydymo išlaidų kompensavimo komisijos (toliau – Komisija) veiklą ir, vadovaudamasi jos sprendimais, išduoda garantinius raštus, pagal kuriuos kompensuojamos pacientų labai retų būklių

gydymo išlaidos. 2017 m. VLK išdavė 332 garantinius raštus, pagal 21 asmens sveikatos priežiūros įstaigos prašymus kompensuoti 230 pacientų, kuriems buvo diagnozuotos labai retos būklės, gydymo išlaidas, iš jų 141 naujas pacientas per šiuos metus. Naujų pacientų gydymui pagal šiuos garantinius raštus buvo skirta apie 1,28 mln. eurų. Didžiausia dalis lėšų retoms būklėms gydyti tenka vaistams, skiriamiems sergantiesiems ypač retomis metabolinėmis ligomis bei labai retomis onkologinėmis ligomis. Pažymėtina, kad, siekiant trumpinti sprendimo dėl jų įsigijimo išlaidų kompensavimo priėmimo laiką, trys vaistai, dėl kurių į Komisiją dažnai kreipiasi ASP įstaigos, buvo įrašyti į Labai retoms būklėms gydyti skirtų vaistinių preparatų ir MPP sąrašą: blinatumomas, skirtas ūminei limfoblastinei leukemijai (B ląstelių pirmtakų fenotipas) gydyti, kraujo krešėjimo faktorius XIII, skirtas paveldėtajai kitų krešėjimo veiksnių stoka (XIII fibriną stabilizuojančio veiksnio stoka), gydyti ir mekaserminas, skirtas mažam ūgiui, neklasifikuojamam kitur (Larono tipo), gydyti. Tai leido minėtų vaistų įsigijimo išlaidas kompensuoti paprastesniu būdu – iš karto, kai tik gaunamas ASP įstaigos prašymas ir reikiami dokumentai, VLK išrašo garantinius raštus dėl individualių pacientų gydymo išlaidų kompensavimo. Šio prašymo Komisija neturi svarstyti.

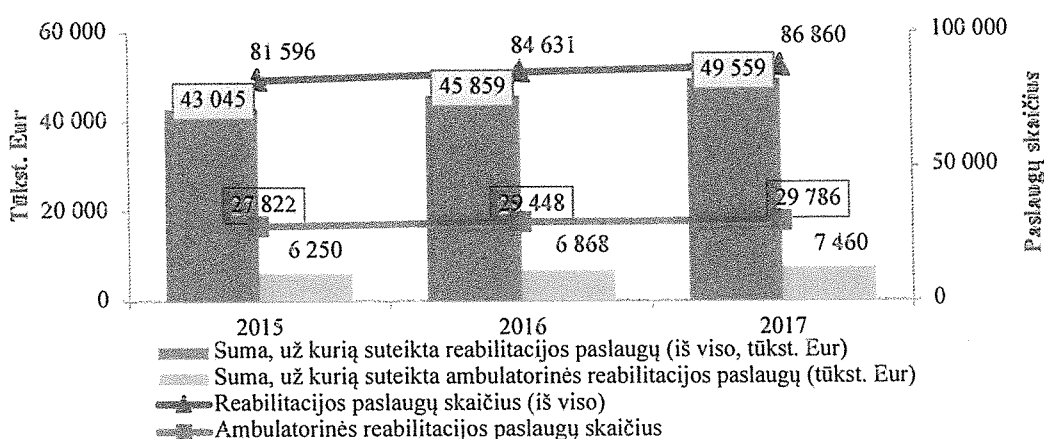
03 Medicininei reabilitacijai ir sanatoriniam gydymui.

2017 m. iš PSDF medicininei reabilitacijai ir sanatoriniam gydymui buvo skirta 48 577,5 tūkst. Eur (iš jų planinės PSDF biudžeto lėšos – 47 596 tūkst. Eur, PSDF biudžeto rezervo lėšos – 981,5 tūkst. eurų). Pagal 2017 m. priimtas sąskaitas, mokėtina suma už pacientams suteiktas paslaugas sudarė 49 558,7 tūkst. Eur, buvo sumokėta 48 577,4 tūkst. eurų.

Kreditinis įsiskolinimas už suteiktas medicininės reabilitacijos ir sanatorinio gydymo paslaugas 2017 m. gruodžio 31 d. duomenimis sudarė 5621,9 tūkst. eurų (už gruodžio mėnesį suteiktas paslaugas).

Už ASP paslaugas TLK atsiskaitė per 30 dienų nuo sąskaitų gavimo dienos, kaip kad numatyta Sveikatos draudimo įstatymo 27 straipsnio 2 dalyje.

2017 m. pacientams iš viso buvo suteikta 86,9 tūkst. medicininės reabilitacijos ir sanatorinio gydymo paslaugų (iš jų 29,8 tūkst. (34 proc.) – ambulatorinės reabilitacijos paslaugos).



Vaikams buvo suteikta 19,0 tūkst. reabilitacijos paslaugų (22 proc.), o suaugusiesiems – 67,9 tūkst. reabilitacijos paslaugų (78 proc.).

Nuo 2015 m. II pusmečio yra teikiamos psichosocialinės reabilitacijos paslaugos suaugusiesiems, vadovaujantis Psichosocialinės reabilitacijos paslaugų psichikos sutrikimų turintiems asmenims teikimo tvarkos aprašu, patvirtintu Lietuvos Respublikos sveikatos apsaugos ministro 2012 m. rugpjūčio 21 d. įsakymu Nr. V-788 „Dėl Psichosocialinės reabilitacijos paslaugų

psichikos sutrikimų turintiems asmenims teikimo tvarkos aprašo patvirtinimo“. 2017 m. suteikta 1010 psichosocialinės reabilitacijos paslaugų už 488,4 tūkst. eurų.

2017 m. buvo suteiktos 926,5 tūkst. ambulatorinės fizinės medicinos ir reabilitacijos gydytojo konsultacijos už 17 353 tūkst. eurų. Šių konsultacijų metu, jei yra indikacijų, pacientų gydymui skiriamos jiems reikiamos pavienės medicininės reabilitacijos priemonės.

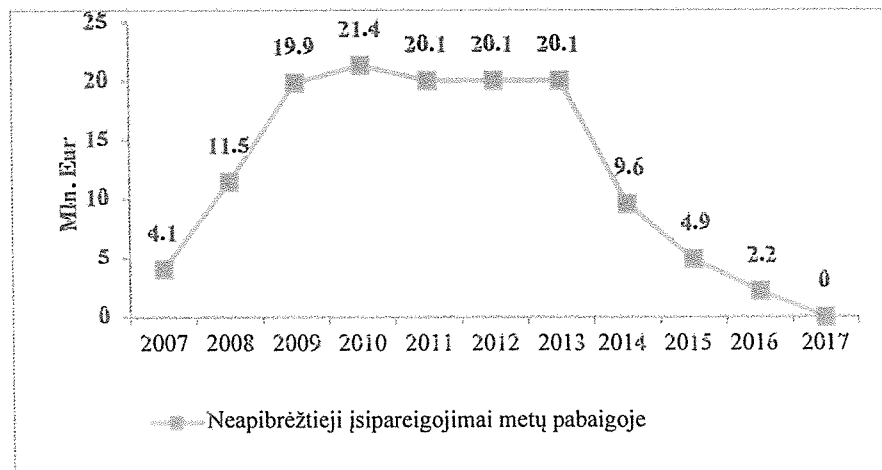
Daugiau duomenų apie PSDF biudžeto išlaidas medicininei reabilitacijai ir sanatoriniam gydymui. pateikiama aiškinamojo rašto priede.

04 Ortopedijos technikos priemonės.

Viena iš VLK funkcijų – užtikrinti OTP gamybos ir pritaikymo išlaidų kompensavimą apdraustiesiems. OTP – tai medicinos priemonės, kurioms priskiriami įtvarai, tvirtinami iš išorės prie kūno dalies (viršutinių ir apatinių galūnių bei stuburo įtvarinės sistemos), papildomieji ir keičiamieji kūno dalių protezai (rankų, kojų protezinės sistemos, krūties protezai), kraujotakos sistemos gydamosios priemonės bei ortopedinė avalynė. OTP taip pat priskiriami klausos aparatai su ausies įdėklais ir akių protezai.

2017 m. OTP gamybos ir pritaikymo išlaidoms kompensuoti iš PSDF biudžeto buvo skirta 13 320 tūkst. Eur, iš kurių 11 075 tūkst. Eur skirti OTP gamybos ir pritaikymo išlaidoms apmokėti ir 2245 tūkst. Eur – neapibrėžtiesiems įsipareigojimams padengti. 2017 m. faktinės išlaidos (suma pagal priimtas sąskaitas, neįskaitant neapibrėžtųjų įsipareigojimų) sudarė 9990 tūkst. Eur, arba 90,2 proc. planuotų išlaidų.

Neapibrėžtiesiems įsipareigojimams padengti buvo panaudotos planinės 2017 m. lėšos (2245 tūkst. eurų). Žemiau pateikiama informacija apie neapibrėžtuosius įsipareigojimus už pagamintas ir išduotas OTP.



2011–2013 m. neapibrėžtieji įsipareigojimai už pagamintas ir išduotas ortopedijos technines priemones (OTP) sudarė 20,1 mln. eurų. 2014–2015 m. dėl 17,4 mln. eurų buvo pasirašytos taikos sutartys, mokėjimus išdėstant per 2014–2017 metus.

Atsižvelgiant į 2014–2017 m. mokėjimų išdėstymą, 2017 m. ortopedijos įmonėms sumokėjus 2,2 mln. eurų, skirtų OTP gamybos ir pritaikymo išlaidoms, kurių apmokėjimas priskiriamas neapibrėžtiesiems įsipareigojimams, padengti, įsiskolinimų OTP įmonėms neliko.

2017 m. OTP gamybos ir pritaikymo išlaidų kompensuota už 10 287,9 tūkst. eurų. 2017 m. gruodžio 31 d. duomenimis, kreditinis įsiskolinimas už pagamintas ir išduotas OTP sudarė 530,3 tūkst. eurų. Palyginti su 2016 m. gruodžio 31 d. duomenimis, kreditinis įsiskolinimas sumažėjo 297,9 tūkst. Eur arba 36 procentais (2016 m. gruodžio 31 d. duomenimis, kreditinis įsiskolinimas siekė 828,2 tūkst. eurų).

PSDF biudžeto lėšomis iš viso kompensuojama 60 rūšių OTP. Brangiausios iš jų yra rankų ir kojų protezinės sistemos. Atsižvelgiant į didelę šių sistemų kainą (daugeliui pacientų jas būtų sunku įsigyti savo lėšomis) ir tai, kad jos skiriamos sunkiems ligoniams gydyti, VLK protezines sistemas priskiria prioritetingiems poklasiams ir skiria jiems didesnę finansavimą. 2017 m. buvo kompensuota 115 tūkst. OTP, kurias gavo beveik 74 tūkst. apdraustųjų. Iš jų 82 pacientams buvo kompensuotos rankų protezinių sistemų ir 1119 pacientų – kojų protezinių sistemų įsigijimo išlaidos. Didžiausią išduodamų OTP kiekį sudaro įtvartinės sistemos ir ortopedinė avalynė.

2017 m. buvo pakeista OTP, kurių įsigijimo išlaidos kompensuojamos PSDF biudžeto lėšomis, bazinių kainų nustatymo metodika, pagal kurią bazinės OTP kainos skaičiuojamos pagal dviejų mažiausias sąnaudas patiriančių įmonių pateiktus sąnaudų duomenis. OTP bazinės kainos buvo nustatomos ortopedijos įmonių patirtų sąnaudų, gaminant ir (ar) pritaikant OTP, apskaitos principu. Skaičiuojant OTP bazines kainas, ortopedijos įmonės pateikė OTP gamybos ir pritaikymo sąnaudų duomenų suvestines, išsamius duomenis apie OTP medžiagų (žaliavų) sąnaudas ir duomenis apie OTP gamybos ir pritaikymo sąnaudas, tenkančias darbo užmokesčiui.

Atsiradus teisinėms galimybėms į kompensuojamųjų ortopedijos techninių priemonių sąrašus įtraukti naujus gaminius, 2017 m. pradėtos kompensuoti šlaunies protezų su hidrauliniu kelio sąnariu (KPM3-4) ir blauzdos protezų su vakuuminio tvirtinimo sistema ir aktyvia pėda (KPM2-2) įsigijimo išlaidos. Šias protezines sistemas 2017 m. gavo apie 50 apdraustųjų.

Palyginti su 2016 m., 2017 m. žymiai sumažėjo laukiančiųjų OTP užsakymų priėmimo eilė. 2017 m. pabaigoje užsakymų priėmimo laukė 80 pacientų (2016 m. pabaigoje – 296).

05 Sveikatos programoms ir kitoms sveikatos draudimo išlaidoms.

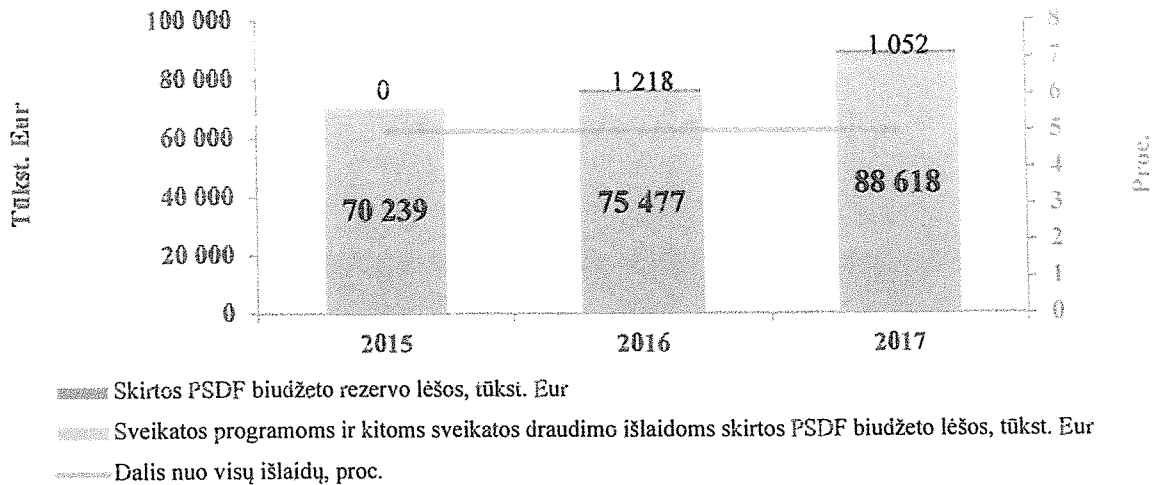
PSDF biudžeto lėšomis finansuojamos įvairios sveikatos programos.

2017 m. sveikatos programoms finansuoti ir kitoms sveikatos draudimo išlaidoms apmokėti buvo skirta 89 669,8 tūkst. eurų (iš jų planinės PSDF biudžeto lėšos – 88 618 tūkst. Eur, PSDF biudžeto rezervo lėšos – 1051,8 tūkst. Eur). Suma pagal prisiimtus įsipareigojimus sudarė 85 832,2 tūkst. Eur, buvo sumokėta 87 175,6 tūkst. eurų.

Kreditinis įsiskolinimas 2017 m. gruodžio 31 d. duomenimis sudarė 6086,2 tūkst. eurų.

Kadangi pastaruosiu metu vis daugiau dėmesio skiriama ligų prevencijai, 15 248,1 tūkst. eurų buvo skirta penkioms prevencinėms programoms vykdyti. Laiku užkirtus kelią ligai, išsaugoma asmens sveikata ir darbingumas, nereikia kreiptis į specialistus dėl tolesnio gydymo, taupomas gydytojų darbo laikas, išvengiama didesnių gydymo išlaidų, todėl 2017 m. buvo toliau vykdomos Gimdos kaklelio piktybinių navikų prevencinių priemonių, Atrankinės mamografinės patikros dėl krūties vėžio, Priešinės liaukos vėžio ankstyvosios diagnostikos, Asmenų, priskirtinų širdies ir kraujagyslių ligų didelės rizikos grupei, atrankos ir prevencijos priemonių, Storosios žarnos vėžio ankstyvosios diagnostikos finansavimo programos.

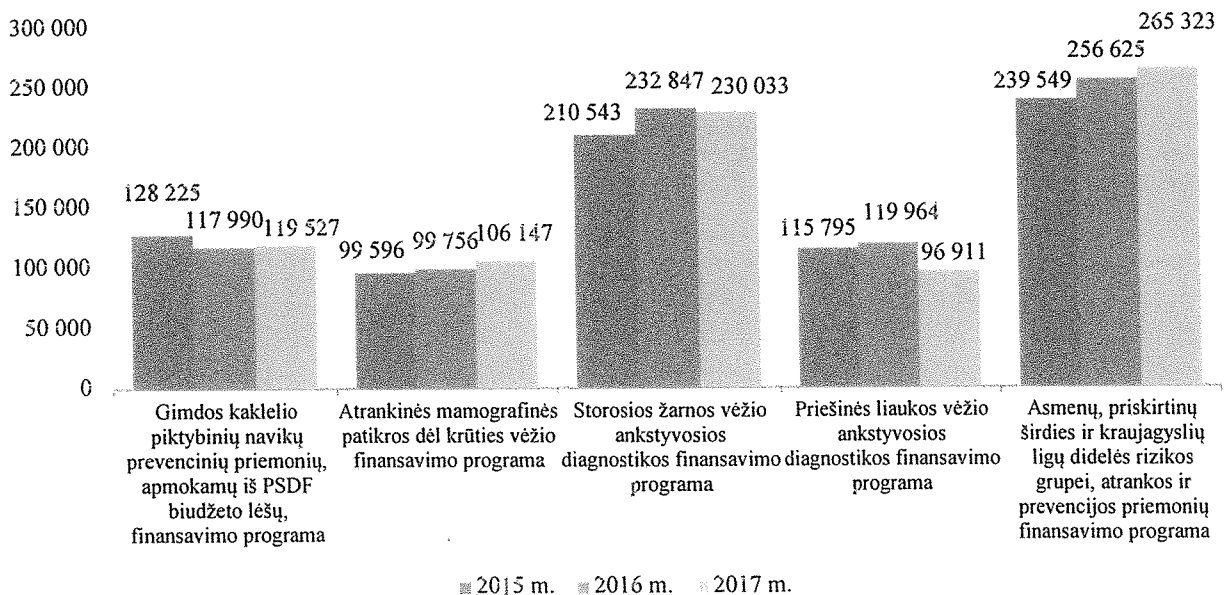
Sveikatos programoms ir kitoms sveikatos draudimo išlaidoms skiriama apie 5 proc. PSDF biudžeto lėšų



2017 m. ir toliau buvo siekiama užtikrinti prevencinių programų finansavimą, siekiant, kad pagal šias programas būtų patikrinama kuo daugiau asmenų.

VLK duomenimis, šiuo metu Lietuvoje yra daugiau nei 1,5 mln. žmonių, kurie pagal savo amžių gali gauti prevencinėse programose numatytas paslaugas, t. y. nemokamai išsitiirti dėl gimdos kaklelio, krūties, storosios žarnos ir priešinės liaukos vėžio bei širdies ir kraujagyslių ligų. Deja, tai padaro tik kas antras atitinkamo amžiaus žmogus. Taigi, būtų galima išgelbėti kur kas daugiau gyvybių nei dabar, jei žmonės būtų aktyvesni ir mažiau abejingi savo sveikatai. Pasitikrinti sveikatą pagal prevencines programas – pats geriausias būdas diagnozuoti ligą ankstyvoje stadijoje. Pagal minėtas programas paslaugas gali gauti atitinkamo amžiaus sulaukę asmenys, kuriems yra didžiausia tikimybė susirgti.

2015–2017 m. patikrintų asmenų skaičius „Sveidros“ duomenimis



05 01 Gimdos kaklelio piktybinių navikų prevencinių priemonių, apmokamų iš PSDF biudžeto lėšų, finansavimo programai.
Programa skirta moterims nuo 25 iki 60 metų.

– Gimdos kaklelio piktybinių navikų prevencinių priemonių, apmokamų iš PSDF biudžeto lėšų, finansavimo programai, patvirtintai Lietuvos Respublikos sveikatos apsaugos ministro 2004 m. birželio 30 d. įsakymu Nr. V-482 „Dėl Gimdos kaklelio piktybinių navikų prevencinių priemonių, apmokamų iš Privalomojo sveikatos draudimo fondo biudžeto lėšų, finansavimo programos patvirtinimo“, vykdyti 2017 m. buvo išleista 1629,9 tūkst. eurų. Pagal šią programą moterys nuo 25 iki 60 metų kas trejus metus gali pasitikrinti dėl gimdos kaklelio vėžio.

Gimdos kaklelio piktybinių navikų prevencinių priemonių finansavimo programa							
Metai	Skirta PSDF biudžeto lėšų, tūkst. Eur			Suma pagal priimtas sąskaitas, tūkst. Eur	Apmokėta, tūkst. Eur	Lėšų panaudojimas, proc. (priimta sąsk. / skirta * 100)	Patikrintų asmenų skaičius „Sveidros“ duomenimis
	iš viso	iš jų					
		PSDF biudžeto lėšos	PSDF biudžeto rezervo lėšos				
2015	1590,8	1590,8	0,0	1571,2	1551,5	98,8	128 225
2016	1536,0	1492,3	43,7	1504,8	1508,8	98,0	117 990
2017	1705,1	1668,6	36,5	1636,5	1629,9	96,0	119 527

Lietuvoje Gimdos kaklelio piktybinių navikų prevencinių priemonių, apmokamų iš PSDF biudžeto lėšų, finansavimo programa vykdoma jau daugiau nei 13 metų. Nuo programos vykdymo pradžios iki 2017 m. pabaigos 1 kartą citologinio tepinėlio paėmimo ir jo rezultatų įvertinimo paslaugos buvo suteiktos 289 tūkst. moterų, 2 kartus – 212 tūkst. moterų, 3 kartus – 148 tūkst. moterų, 4 kartus – 69 tūkst. moterų, 5 kartus – 12 tūkst. moterų. Bent 1 kartą per nurodytą laikotarpį pagal programą pasitikrino 732 tūkst. moterų. 2017 m. pagal šią programą pasitikrino 119 tūkst. moterų.

Pradėjus vykdyti minėtą programą, pasikeitė sergamumo gimdos kaklelio vėžiu struktūra. Iki 2004 m. vyravo sergamumas invaziniu vėžiu. Pradėjus vykdyti programą, 2004 m. padaugėjo išaiškintų ankstyvųjų ikivėžinių (*in situ*) susirgimų atvejų, o nuo 2007 m. vis dažniau išaiškinami gimdos kaklelio *in situ* atvejai, kurie yra visiškai išgydomi. Pradėjus vykdyti minėtą prevencinę programą, Lietuvoje buvo nustatyta 570 gimdos kaklelio vėžio atvejų ir tik 256 ikivėžiniai gimdos kaklelio susirgimai (*Ca in situ*). Jau 2005 m. įvyko pirmieji teigiami sergamumo gimdos kaklelio vėžiu pokyčiai: diagnozuoti 533 *Ca in situ* atvejai, o vėžio – tik 500 atvejų. Per visą programos vykdymo laikotarpį sergamumo gimdos kaklelio vėžio struktūroje ikivėžinės *Ca in situ* stadijos susirgimų registruojama daugiau nei vėžio atvejų.

Lietuvos vėžio registro duomenimis, 2010 m. buvo užregistruoti 634 *Ca in situ* atvejai, 2011 m. – 702, 2012 m. – 805 (preliminariais duomenimis), o 2013 m. – daugiau kaip 729 (preliminariais duomenimis) atvejai.

Pagal programą teikiamos šios paslaugos: informavimo dėl gimdos kaklelio piktybinių navikų profilaktikos paslauga, gimdos kaklelio citologinio tepinėlio paėmimo ir rezultatų įvertinimo paslauga, gimdos kaklelio citologinio tepinėlio ištyrimo paslauga, gimdos kaklelio biopsijos ir jos rezultatų įvertinimo paslauga, gimdos kaklelio biopsijos medžiagos ištyrimo paslauga.

05 02 Atrankinės mamografinės patikros dėl krūties vėžio finansavimo programai.

Programa skirta moterims nuo 50 iki 69 metų (imtinai). Šiai amžiaus grupei priskiriamos moterys gali 1 kartą per 2 metus pagal programą pasitikrinti dėl krūties vėžio.

Atrankinės mamografinės patikros dėl krūties vėžio finansavimo programai, patvirtintai Lietuvos Respublikos sveikatos apsaugos ministro 2005 m. rugsejo 23 d. įsakymu Nr. V-729 „Dėl Atrankinės mamografinės patikros dėl krūties vėžio finansavimo programos patvirtinimo“, vykdyti 2017 m. buvo išleista 2386,0 tūkst. eurų.

Atrankinės mamografinės patikros dėl krūties vėžio finansavimo programa							
Metai	Skirta PSDF biudžeto lėšų, tūkst. Eur			Suma pagal priimtas sąskaitas, tūkst. Eur	Apmokėta, tūkst. Eur	Lėšų panaudojimas, proc. (priimta sąsk. / skirta * 100)	Patikrintų asmenų skaičius („Sveidros“ duomenimis)
	iš viso	iš jų					
		PSDF biudžeto lėšos	PSDF biudžeto rezervo lėšos				
2015	2036,9	2036,9	0,0	1996,2	1983,2	98,0	96 593
2016	2152,5	2091,6	60,9	2135,4	2089,9	99,2	99 756
2017	2435,6	2388,0	47,6	2381,1	2386,0	97,8	106 147

Programos tikslas – nustatyti ligą kuo ankstyvesnėje stadijoje. Ši programa Lietuvoje vykdoma nuo 2005 m., joje dalyvaujančios 50–69 metų moterys kas dvejus metus gali pasitikrinti dėl krūties vėžio. Iš viso nuo 2005 m. spalio iki 2017 m. gruodžio mėnesio bent vieną kartą programoje numatytas paslaugas gavo virš 421 tūkst. moterų. Atrankinės mamografinės patikros dėl krūties vėžio finansavimo programoje numatytas paslaugas 2017 m. gavo 106 tūkst. moterų, t. y. apie 6 proc. daugiau moterų nei 2016 metais.

Programos vykdymo metu stebimi teigiami pokyčiai sergamumo krūties vėžiu struktūroje, nes kasmet diagnozuojama mažiau vėlyvųjų stadijų vėžio.

Pagal programą teikiamos šios paslaugos: informavimo dėl krūties piktybinių navikų profilaktikos ir siuntimo atlikti mamografiją paslauga, mamogramų atlikimo paslauga ir mamogramų įvertinimo paslauga.

05 03 Asmenų, priskirtinų širdies ir kraujagyslių ligų didelės rizikos grupei, atrankos ir prevencijos priemonių finansavimo programai.

Programa skirta vyrams nuo 40 iki 55 metų ir moterims nuo 50 iki 65 metų. Jie programoje numatytas paslaugas gali gauti 1 kartą per metus.

Asmenų, priskirtinų širdies ir kraujagyslių didelės rizikos grupei, atrankos ir prevencijos priemonių finansavimo programai, patvirtintai Lietuvos Respublikos sveikatos apsaugos ministro 2005 m. lapkričio 25 d. įsakymu Nr. V-913 „Dėl Asmenų, priskirtinų širdies ir kraujagyslių ligų didelės rizikos grupei, atrankos ir prevencijos priemonių finansavimo programos patvirtinimo“, vykdyti 2017 m. buvo išleista 6075,9 tūkst. eurų.

Asmenų, priskirtinų širdies ir kraujagyslių ligų didelės rizikos grupei, atrankos ir prevencijos priemonių finansavimo programa							
Metai	Skirta PSDF biudžeto lėšų, tūkst. Eur			Suma pagal priimtas sąskaitas, tūkst. Eur	Apmokėta, tūkst. Eur	Lėšų panaudojimas, proc. (priimta sąsk. / skirta * 100)	Patikrintų asmenų skaičius „Sveidros“ duomenimis
	iš viso	iš jų					
		PSDF biudžeto lėšos	PSDF biudžeto rezervo lėšos				
2015	4628,4	4628,4	0,0	4671,3	4580,7	100,9	239 549
2016	5435,9	5310,8	125,1	5492,1	5369,4	101,0	256 625
2017	6234,6	6108,5	126,1	6084,7	6075,9	97,6	265 323

Pagal Asmenų, priskirtinų širdies ir kraujagyslių ligų didelės rizikos grupei, atrankos ir prevencijos priemonių finansavimo programą rizikos grupei priskiriami asmenys kviečiami pasitikrinti kasmet. 2017 m. šioje programoje numatytas paslaugas gavo apie 3 proc. daugiau asmenų nei 2016 m. (2016 m. – 256 tūkst., o 2017 m. – 265 tūkst. asmenų). Iš viso bent vieną kartą (nuo 2006 m. iki 2017 m. pabaigos) pagal programą pasitikrino daugiau nei 716 tūkst. asmenų.

Pernai išsamaus širdies ir kraujagyslių ligų tikimybės įvertinimo paslaugų suteikta daugiau nei 17 tūkst., t. y. apie 13 proc. daugiau nei 2016 m. (15 tūkst.).

Pagal programą teikiamos šios paslaugos: informavimo apie didelę širdies ir kraujagyslių ligų tikimybę paslauga, šios tikimybės įvertinimo, pirminės prevencijos priemonių plano sudarymo ar siuntimo išsamiai įvertinti širdies ir kraujagyslių ligų tikimybę paslauga, išsamaus širdies ir kraujagyslių ligų tikimybės įvertinimo paslauga.

05 04 Priešinės liaukos vėžio ankstyvosios diagnostikos finansavimo programai.

Programa skirta vyrams nuo 50 iki 70 metų ir vyrams nuo 45 metų, jei jų tėvai ar broliai sirgo priešinės liaukos vėžiu. Minėtoms amžiaus grupėms priskiriami asmenys pagal šią programą gali pasitikrinti 1 kartą per 2 metus arba kas 5 metus priklausomai nuo priešinės liaukos specifinio antigeno kiekio kraujyje. Koku periodiškumu vyras turi pasitikrinti dėl galimo priešinės liaukos vėžio sprendžia gydantis gydytojas.

Priešinės liaukos vėžio ankstyvosios diagnostikos finansavimo programai, patvirtintai Lietuvos Respublikos sveikatos apsaugos ministro 2005 m. gruodžio 14 d. įsakymu Nr. V-973 „Dėl Priešinės liaukos vėžio ankstyvosios diagnostikos finansavimo programos patvirtinimo“, vykdyti 2017 m. buvo išleista 1635,2 tūkst. eurų.

Priešinės liaukos vėžio ankstyvosios diagnostikos finansavimo programa							
Metai	Skirta PSDF biudžeto lėšų, tūkst. Eur			Suma pagal priimtas sąskaitas, tūkst. Eur	Apmokėta, tūkst. Eur	Lėšų panaudojimas, proc. (priimta sąsk. / skirta * 100)	Patikrintų asmenų skaičius „Sveidros“ duomenimis
	iš viso	iš jų					
		PSDF biudžeto lėšos	PSDF biudžeto rezervo lėšos				
2015	1861,7	1861,7	0,0	1835,2	1811,5	98,6	115 795
2016	1916,1	1866,8	49,3	1906,0	1878,7	99,5	119 964
2017	1708,0	1667,2	40,8	1593,8	1635,2	93,3	96 911

Priešinės liaukos vėžio ankstyvosios diagnostikos finansavimo programa Lietuvoje pradėta vykdyti 2006 metais. Nuo 2017 m. sausio 1 d. programoje numatyta amžiaus grupei priskiriami vyrai kviečiami tikrintis sveikatą kas dvejus metus arba kas penkerius metus. 2015 m. dėl prostatos vėžio pasitikrino daugiau nei 115 tūkst. vyrų, 2016 m. – 119 tūkst. vyrų, o 2017 m. – 96 tūkst. vyrų.

Pagal programą teikiamos šios paslaugos: informavimo apie ankstyvąją priešinės liaukos vėžio diagnostiką paslauga, prostatos specifinio antigeno nustatymo paslauga, urologo konsultacijos ir priešinės liaukos biopsijos paslauga.

05 05 Storosios žarnos vėžio ankstyvosios diagnostikos finansavimo programai.

Programa skirta 50–74 metų asmenims. Šiai amžiaus grupei priskiriami asmenys gali 1 kartą per 2 metus pasitikrinti pagal minėtą programą.

Storosios žarnos vėžio ankstyvosios diagnostikos finansavimo programai, patvirtintai Lietuvos Respublikos sveikatos apsaugos ministro 2009 m. birželio 23 d. įsakymu Nr. V-508 „Dėl Storosios žarnos vėžio ankstyvosios diagnostikos finansavimo programos patvirtinimo“, vykdyti 2017 m. buvo išleista 3082,8 tūkst. eurų.

Storosios žarnos vėžio ankstyvosios diagnostikos finansavimo programa					
Metai	Skirta PSDF biudžeto lėšų, tūkst. Eur	Suma pagal priimtas	Apmokėta, tūkst. Eur	Lėšų panaudojimas,	Patikrintų asmenų

	iš viso	iš jų		sąskaitas, tūkst. Eur		proc. (priimta sąsk. / skirta * 100)	skaičius „Sveidros“ duomenimis
		PSDF biudžeto lėšos	PSDF biudžeto rezervo lėšos				
2015	2689,1	2689,1	0,0	2630,8	2634,3	97,8	210 543
2016	2941,3	2864,8	76,5	2984,7	2883,6	101,5	232 847
2017	3164,8	3102,2	62,6	3000,5	3082,8	94,8	230 033


Žmonės aktyviai dalyvauja Storosios žarnos vėžio ankstyvosios diagnostikos finansavimo programoje. Pagal šią programą sveikatą pasitikrino 46–56 proc. gyventojų, turinčių teisę gauti šioje programoje numatytas paslaugas, todėl pagal patikrinusių asmenų skaičių Lietuva laikoma viena iš geriausiai šią programą vykdančių ES šalių (nuo šios programos vykdymo pradžios iki 2018 m. pradžios pagal šią programą bent vieną kartą patikrino daugiau kaip 781 tūkst. asmenų). 2017 m. duomenimis, Storosios žarnos vėžio ankstyvosios diagnostikos finansavimo programoje numatytas paslaugas gavo 230 tūkst. asmenų.

Pagal programą teikiamos šios paslaugos: informavimo apie storosios žarnos vėžio ankstyvąją diagnostiką paslauga, imunocheminio slaptos kraujavimo testo išmatose rezultatų įvertinimo paslauga, paciento siuntimo pas gydytoją specialistą atlikti kolonoskopiją paslauga, gydytojo specialisto konsultacija su kolonoskopija ir, prireikus, biopsijos medžiagos paėmimu, taikant intraveninę nejautrą, biopsijos medžiagos histologinio ištyrimo ir įvertinimo paslauga.

05 06 Europos Parlamento ir Tarybos reglamentams įgyvendinti.

Socialinės apsaugos sistemas koordinuojantiems reglamentams įgyvendinti 2017 m. išleista 15 207,6 tūkst. Eur: už Lietuvos Respublikos apdraustiesiems Europos Sąjungos, Europos ekonominės erdvės šalyse ir Šveicarijos Konfederacijoje (toliau – ES šalys) suteiktas sveikatos priežiūros paslaugas sumokėta 13 362,7 tūkst. Eur, o už kitų ES šalių apdraustiesiems suteiktas ASP paslaugas Lietuvos ASP įstaigoms sumokėta 1 844,9 tūkst. eurų.

PSDF biudžeto išlaidų ES socialinės apsaugos sistemas koordinuojantiems reglamentams įgyvendinti dinamika 2015–2017 m.



Įgyvendindama šiuos tiesioginio taikymo teisės aktus, VLK apmoka PSDF biudžeto lėšomis Lietuvos Respublikos apdraustiesiems:

- ES šalyse suteiktų būtinosios medicinos pagalbos paslaugų išlaidas;

- sveikatos apsaugos ministro nustatyta tvarka siunčiamiems tirtis, konsultuotis ir (ar) gydytis į kitas ES šalis, šiose šalyse suteiktų planinių ASP išlaidas;
- persikėlusiams gyventi į kitas ES šalis, šiose šalyse suteiktų ASP paslaugų išlaidas;
- Lietuvos nacionalinei sveikatos sistemai priklausančiose ASP įstaigose ES šalių apdraustiesiems suteiktų ASP paslaugų išlaidas. Šias VLK apmokėtas išlaidas vėliau kompensuoja ES šalių susižinojimo tarnybos.

05 06 01 ES šalių apdraustųjų gydymui Lietuvos ASP įstaigose.

2017 m. ES šalių susižinojimo tarnyboms VLK pateikė apmokėti beveik 3,8 tūkst. sąskaitų dėl PSDF biudžeto išlaidų kompensavimo už 2016 m. II pusm. ir 2017 m. I pusm. kitų ES šalių apdraustiesiems jų laikino buvimo Lietuvoje metu suteiktas ASP paslaugas.

Pagal šias sąskaitas kompensuotina suma sudaro 2 430,9 tūkst. eurų.

2017 m. kitų ES šalių susižinojimo tarnyboms dėl PSDF biudžeto išlaidų kompensavimo pateiktų sąskaitų duomenys

Sąskaitos, pateiktos už:	Sąskaitų skaičius (vnt.)	Suma (Eur)	Išlaidos (proc.)
ES šalių apdraustiesiems jų laikino buvimo Lietuvoje metu suteiktas ASP paslaugas	3732	2 430 935,09	70,91
ES šalių apdraustiesiems, persikėlusiams gyventi į Lietuvą, suteiktas ASP paslaugas	8977	997 323,71	29,09
Iš viso	12 709	3 428 258,80	100,00

Daugiausia sąskaitų buvo pateikta Norvegijos (46 proc.), Vokietijos (14 proc.), Jungtinės Karalystės (10 proc.) ir Latvijos (7 proc.) susižinojimo tarnyboms. Šių šalių susižinojimo tarnybos turės kompensuoti ir didžiausią PSDF biudžeto išlaidų, skirtų kitų ES šalių apdraustųjų sveikatos priežiūrai Lietuvoje, dalį: Latvija – 56 proc., Norvegija – 16 proc., Jungtinė Karalystė – 8 proc. ir Vokietija – 7 proc. Likusioms ES šalims tenkanti kompensuojamoji PSDF biudžeto išlaidų dalis tesudarė 13 proc. bendros PSDF biudžeto išlaidų sumos.

05 06 02 Lietuvos Respublikos apdraustųjų gydymui ES šalyse (moka VLK).

2017 m. VLK PSDF biudžeto lėšomis apmokėjo 13 612 ES šalių susižinojimo tarnybų pateiktas standartizuotas sąskaitas (E125 / E127 formos pažymas), taip pat pagal 600 pagrįstus Lietuvos Respublikos apdraustųjų prašymus kompensavo jų išlaidas būtinosios medicinos pagalbos paslaugoms, gautoms ES šalyse. Iš viso Lietuvos Respublikos apdraustųjų sveikatos priežiūros ES šalyse išlaidoms apmokėti VLK išleido 13 362,7 tūkst. Eur:

2017 m. PSDF biudžeto išlaidų ES socialinės apsaugos sistemas koordinuojantiems reglamentams įgyvendinti struktūra

Išlaidos pagal:	Sąsk. / prašymų skaičius (vnt.)	Suma (Eur)	Išlaidos (proc.)
E125 formos pažymas	13 514	12 978 103,29	97,12
E127 formos pažymas	98	282 153,67	2,11
Apdraustųjų prašymus	600	102 428,40	0,77
Iš viso	14 212	13 362 685,36	100,00

2017 m. didžiąją PSDF biudžeto lėšų, skiriamų ES socialinės apsaugos sistemas koordinuojantiems reglamentams įgyvendinti, dalį (97,12 proc. sumos) sudarė lėšos, skirtos faktinėmis išlaidomis pagrįstoms sąskaitoms (E125 formos pažymoms) apmokėti. Daugiausia 2017

m. apmokėtų sąskaitų buvo gauta iš Vokietijos (50 proc. visų apmokėtų sąskaitų), Lenkijos, Ispanijos (po 8 proc.) ir Švedijos (5proc.). Iš kitų ES šalių gautos ir apmokėtos sąskaitos sudarė 29 proc. visų apmokėtų sąskaitų.

Daugiausia PSDF biudžeto lėšų VLK skyrė Vokietijoje (48 proc. bendros sumos), Prancūzijoje (9 proc.), Švedijoje (8 proc.) ir Ispanijoje (6 proc.) Lietuvos Respublikos apdraustiesiems suteiktų sveikatos priežiūros paslaugų išlaidoms apmokėti. Kitose ES šalyse suteiktų sveikatos priežiūros paslaugų išlaidoms apmokėti teko 29 proc. bendros sumos.

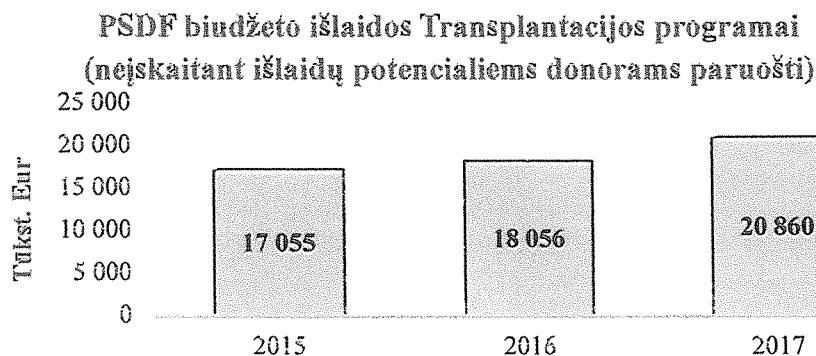
05 08 Transplantacijos programai.

Iš viso Transplantacijos programai 2017 m. buvo skirta 21 295 tūkst. Eur (iš jų PSDF biudžeto rezervo lėšos – 415,5 tūkst. eurų).

Transplantacijos paslaugų išlaidas pradėta kompensuoti 1999 metais. PSDF biudžeto lėšomis apmokamos širdies, inkstų, kepenų, plaučių, širdies ir plaučių komplekso, kasos ir inksto komplekso, kraujodaros kamieninių ląstelių, akies ragenos transplantacijos paslaugų išlaidos, taip pat paruošimo transplantacijai paslaugų, donoro identifikavimo ir paruošimo paslaugų, tolesnės paciento stacionarinės priežiūros, paciento ambulatorinio stebėjimo ir gydymo po transplantacijos, paciento gydymo po transplantacijos dėl kitų su organų transplantacija susijusių priežasčių išlaidos.

2017 m. stacionare atliktų transplantacijų skaičius „Sveidros“ duomenimis

	Transplantacijų skaičius 2017 m.	Vidutinė vienos transplantacijos, atliekamos stacionare, kaina (Eur)
Donoro identifikavimas, ištyrimas, paruošimas ir kt.	67	1359
Inkstų transplantacija	80	26 097
ALOKKL transplantacija	64	148 208
AUTOKKL transplantacija	157	39 117
Kepenų transplantacija	18	49 432
Ragenos transplantacija	34	3 581
Širdies transplantacija	5	303 592
Plaučių transplantacija	1	27 262
Kasos-inksto komplekso transplantacija	0	0
Širdies ir plaučių komplekso transplantacija	0	0



□ Iš viso apmokėta, įskaitant PSDF biudžeto rezervo lėšas

Grynyto įstaigoms už faktiškai suteiktas paslaugas mokama Lietuvos Respublikos sveikatos apsaugos ministro įsakymais nustatytais bazinėmis kainomis (balais), neviršijant išlaidų

sąmatoje numatytos lėšų sumos, o už plaučių ir plaučių širdies komplekso transplantacijas – pagal faktiškai patirtas sąnaudas.

Šios programos lėšomis taip pat mokama už mirusio žmogaus audinių ir organų donorystės, audinių ir organų paėmimo bei ištyrimo paslaugas. 2017 m. PSDF biudžeto išlaidos potencialiems donorams paruošti sudarė 121,8 tūkst. Eur (iš jų PSDF biudžeto rezervo lėšos – 4 tūkst. eurų).

05 10 dantų protezavimo paslaugoms.

Dantų protezavimo paslaugoms, kurių išlaidos kompensuojamos vadovaujantis Lietuvos Respublikos sveikatos apsaugos ministro 2005 m. lapkričio 21 d. įsakymu Nr. V-890 „Dėl Dantų protezavimo paslaugų išlaidų kompensavimo iš Privalomojo sveikatos draudimo fondo biudžeto tvarkos aprašo patvirtinimo“, 2017 m. buvo išleista 15 076,4 tūkst. Eur, tai yra 2810,8 tūkst. Eur (23 proc.) daugiau nei 2016 metais. 2016 m. šios paslaugos buvo suteiktos 32 tūkst. asmenų, o 2017 – 42 tūkstančiams asmenų, tai yra 10 tūkstančių arba 30 proc. daugiau. Duomenys apie 2015–2017 m. dantų protezavimo paslaugų laukimo eiles ir kt. pateikiami aiškinamojo rašto priede.

05 11 vaikų krūminių dantų dengimo silantinėmis medžiagomis paslaugoms.

2017 m. šios išlaidų eilutės PSDF biudžeto lėšomis už suteiktas silantavimo paslaugas buvo mokama tik I ketvirtį. Šio ketvirčio išlaidos už 2016 m. gruodžio ir 2017 m. sausio mėn. suteiktas silantavimo paslaugas sudarė 58,1 tūkst. eurų.

Lietuvos Respublikos sveikatos apsaugos ministro 2017 m. sausio 13 d. įsakymu Nr. V-175 „Dėl Lietuvos Respublikos sveikatos apsaugos ministro 2005 m. rugsėjo 16 d. įsakymo Nr. V-713 „Dėl Vaikų krūminių dantų dengimo silantinėmis medžiagomis ir išlaidų kompensavimo iš Privalomojo sveikatos draudimo fondo biudžeto tvarkos aprašo bei vaikų krūminių dantų dengimo silantinėmis medžiagomis paslaugų bazinių kainų sąrašo patvirtinimo“ pakeitimo“ buvo pakeisti nurodytuoju įsakymu patvirtinti Vaikų krūminių dantų dengimo silantinėmis medžiagomis ir išlaidų kompensavimo PSDF biudžeto tvarkos aprašas bei šių paslaugų apmokėjimo tvarka, t. y. tolimesnis paslaugų apmokėjimas buvo vykdytas iš išlaidų straipsnio, skirto apmokėti asmens sveikatos priežiūros paslaugas (01 išlaidų straipsnio).

05 13 Nacionalinės imunoprofilaktikos programos priemonėms finansuoti.

Šioms priemonėms finansuoti 2017 m. buvo skirta 9750,5 tūkst. Eur, tai yra 1061,9 tūkst. Eur daugiau nei 2016 m. (2016 m. buvo skirta 8688,6 tūkst. Eur).

2017 m. išlaidos Nacionalinei imunoprofilaktikos 2014–2018 metų programai (toliau – Imunoprofilaktikos programa) finansuoti išaugo, nes nuo 2016 m. III ketvirčio buvo pradėtos kompensuoti naujų vakcinų įsigijimo išlaidos. Pagal Lietuvos Respublikos vaikų profilaktinių skiepimų kalendorių, nuo 2016 m. rugsėjo 1 d. 11 metų mergaitės pradėtos skiepyti nuo žmogaus papilomos viruso. 2017 m. šie skiepimai buvo vykdomi visus metus. Šiuo metu pagal Imunoprofilaktikos programą centralizuotai perkamos šios vakcinos:

Vakcinos, nurodytos Lietuvos Respublikos vaikų profilaktinių skiepimų kalendoriuje	Kitos vakcinos
--	----------------

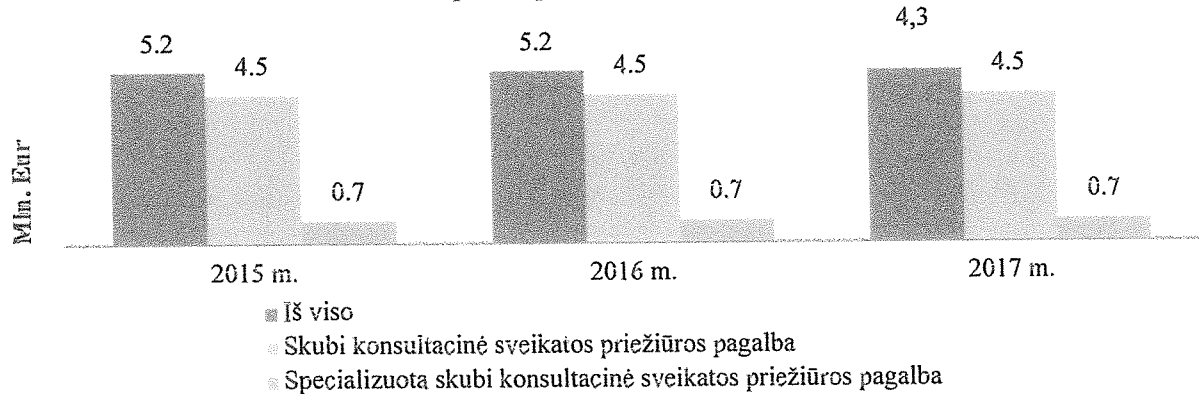
<ul style="list-style-type: none"> • hepatito B vakcina naujagimiams, kūdikiams ir vaikams; • vakcina nuo tuberkuliozės (BCG); • kokliušo (neląstelinio), difterijos, stabligės, inaktyvuota poliomieliito vakcina; • kokliušo (neląstelinio), difterijos, stabligės, inaktyvuota poliomieliito, <i>Haemophilus influenzae</i> B tipo vakcina; • tymų, epideminio parotiito, raudonukės vakcina; • pneumokokinė polisacharidinė konjuguota vakcina vaikams iki 2 m.; • difterijos, stabligės, kokliušo (neląstelinio) vakcina 15–16 m. paaugliams (skiepijimai pradėti nuo 2015 m. spalio); • žmogaus papilomos viruso vakcina 	<ul style="list-style-type: none"> • vakcina nuo pasiutligės; • imunoglobulinas nuo pasiutligės; • inaktyvuota poliomieliito vakcina; • difterijos, stabligės (suaugusiųjų) vakcina; • einamųjų metų sezoninė gripo vakcina; • hepatito E vakcina studentams, kurie mokymo vietose vykdo sveikatos priežiūros ir su ja susijusią veiklą mokymo tikslais (2014 m. rugsėjo mėn.–2015 m. rugsėjo mėn.); • pneumokokinė polisacharidinė konjuguota vakcina, skirta rizikos grupėms priklausantiems asmenims skiepyti
--	---

05 14 skubiai konsultacinei sveikatos priežiūros pagalbai finansuoti.

2017 m. išlaidos skubiai konsultacinei sveikatos priežiūros pagalbai finansuoti siekė 5207,2 tūkst. eurų. Skubią konsultacinę sveikatos priežiūros pagalbą sudaro skubi konsultacinė sveikatos priežiūros pagalba ir specializuota skubi konsultacinė sveikatos priežiūros pagalba.

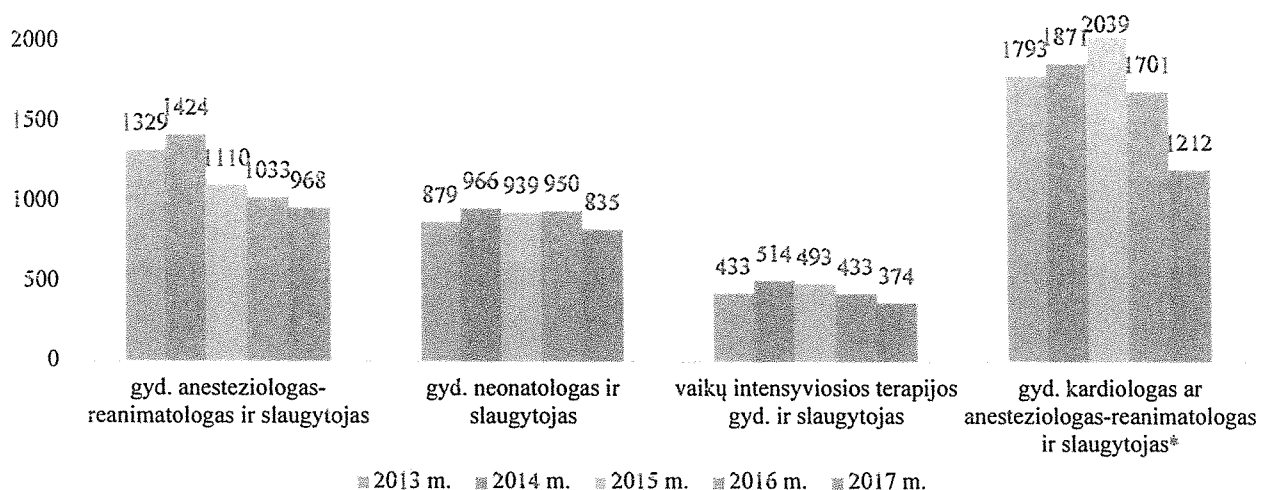
Gydymo įstaigoms mokama pagal gydymo įstaigų ir TLK sudarytas išlaidų sąmatas, neviršijant jose numatytų sumų. Skubią konsultacinę sveikatos priežiūros pagalbą teikia 8 ligoninės: VšĮ Vilniaus universiteto ligoninės Santaros klinikos, Lietuvos sveikatos mokslų universiteto ligoninė VšĮ Kauno klinikos, VšĮ Klaipėdos universitetinė ligoninė, VšĮ Klaipėdos jūrininkų ligoninė, VšĮ Klaipėdos apskrities ligoninė, VšĮ Klaipėdos vaikų ligoninė, VšĮ Panevėžio ligoninė ir VšĮ Šiaulių ligoninė.

2015–2017 m. skubios konsultacinės sveikatos priežiūros pagalbos išlaidos (pagal priimtas sąskaitas)



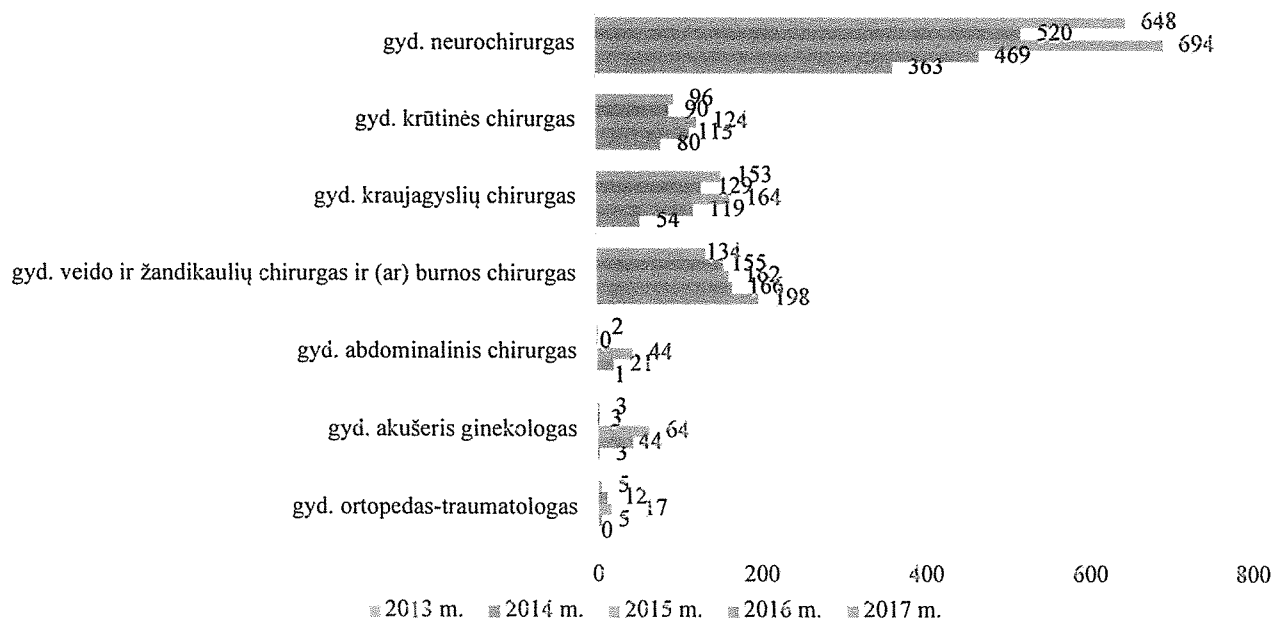
Skubią konsultacinę sveikatos priežiūros pagalbą teikia šios gydytojų brigados: anesteziologas-reanimatologas ir slaugytojas; gydytojas neonatologas ir slaugytojas; vaikų intensyviosios terapijos gydytojas ir slaugytojas; gydytojas kardiologas ar anesteziologas-reanimatologas ir slaugytojas (lėšos paskirstomos pagal brigadų, reikalingų paros postui išlaikyti, skaičių).

Konsultuotų pacientų skaičiaus dinamika teikiant skubią konsultacinę sveikatos priežiūros pagalbą 2013–2017 m.



Specializuotą skubią konsultacinę sveikatos priežiūros pagalbą teikia šie gydytojai specialistai: neurochirurgas, veido ir žandikaulio chirurgas ir (ar) burnos chirurgas, kraujagyslių chirurgas, krūtinės chirurgas, abdominalinės chirurgijos gydytojas, akušeris ginekologas, ortopedas traumatologas.

Konsultuotų pacientų skaičiaus dinamika teikiant specializuotą skubią konsultacinę sveikatos priežiūros pagalbą 2013–2017 m.



05 16 kraujo donorų kompensacijoms ir neatlygintinai kraujo donorystei propaguoti.

2017 m. išlaidos kraujo donorų kompensacijoms ir neatlygintinai kraujo donorystei propaguoti siekė 1179,7 tūkst. Eur (iš jų atlygintinai kraujo donorystei – 47,9 tūkst. eurų).

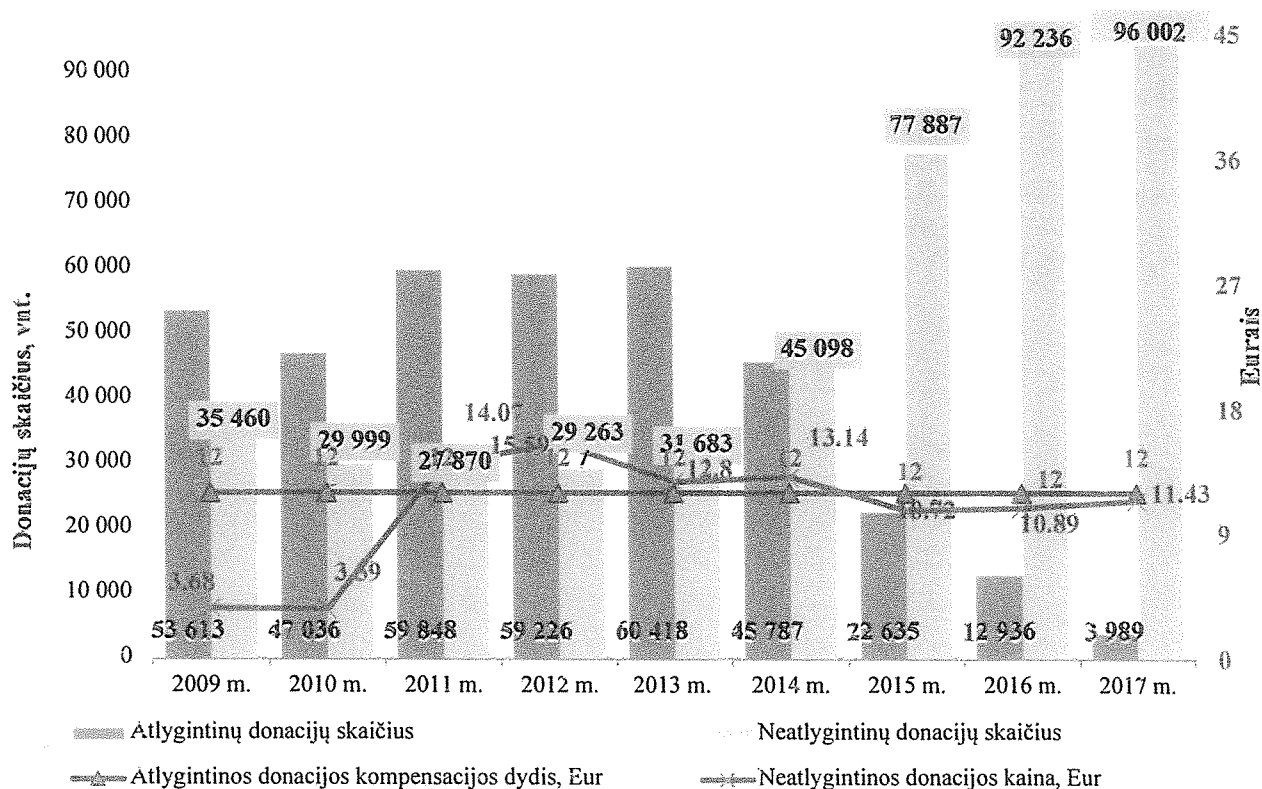
Lėšos, skirtos kraujo donorų kompensacijoms ir neatlygintinai kraujo donorystei propaguoti pervedamos kraujo donorystės įstaigoms, neviršijant šių įstaigų ir TLK patvirtintose išlaidų sąmatose numatytų sumų.

Pagrindiniai Neatlygintinos kraujo donorystės propagavimo 2016–2020 m. programos, patvirtintos Lietuvos Respublikos sveikatos apsaugos ministro 2015 m. liepos 24 d. įsakymu Nr. V-

887 „Dėl Neatlygintinos kraujo donorystės propagavimo programos 2016–2020 m. patvirtinimo“, vykdytojai – kraujo donorystės įstaigos, siekiančios propaguoti neatlygintą kraujo donorystę ir mokančios kompensacijas kraujo donorams Lietuvos Respublikos Vyriausybės nustatyta tvarka. Kraujo ar jo sudedamųjų dalių donorams, davusiems nustatytą kraujo ar jo sudedamųjų dalių dozę ir pageidaujantiems gauti kelionės į kraujo donorystės įstaigą ir papildomo maitinimo išlaidų kompensaciją, iš valstybės biudžeto lėšų sumokama 12 Eur kompensacija.

Minėtos programos pagrindinis tikslas – diegti neatlygintinos kraujo donorystės principus. Atsižvelgiant į nustatytus programos tikslus buvo siekiama, kad iki 2017 m. gruodžio 31 d. visose kraujo donorystės įstaigose būtų surinkta iki 70 proc. neatlygintinų donacijų. 2017 m. buvo surinkta 96 proc. šių donacijų.

Donacijų skaičius ir išlaidos vienai donacijai 2009–2017 m.



05 17 ASP įstaigoms aprūpinti antirezus imunoglobulinais ir stacionariniam gydymui skirtais kraujo vaistiniais preparatais bei rekombinantiniais krešėjimo faktoriais.

2017 m. antirezus imunoglobulinams ir krešėjimo faktoriams, skirtiems stacionariniam gydymui, buvo skirta 1664,1 tūkst. Eur, t. y. 216,0 tūkst. Eur daugiau nei 2016 metais. VLK centralizuotai perka antirezus (Anti-D) imunoglobuliną ir aprūpina juo ASP įstaigas. 2017 m. antirezus imunoglobulinas gydymo įstaigoms buvo skiriamas vadovaujantis Lietuvos Respublikos sveikatos apsaugos ministro 2004 m. lapkričio 16 d. įsakymu Nr. V-810 „Dėl Privalomojo sveikatos draudimo fondo biudžeto lėšomis perkamo anti-D imunoglobulino skyrimo indikacijų, paskirstymo asmens sveikatos priežiūros įstaigoms, apskaitos ir atskaitomybės už jo panaudojimą tvarkos aprašo patvirtinimo“. Kraujo vaistiniai preparatai ir rekombinantiniai krešėjimo faktoriai 2017 m. buvo centralizuotai perkami vadovaujantis Lietuvos Respublikos sveikatos apsaugos ministro 2015 m. birželio 11 d. įsakymu Nr. V-740 „Dėl asmens sveikatos priežiūros įstaigų aprūpinimo anti-D

imunoglobulinu ir stacionariniam gydymui skirtais kraujo vaistiniais preparatais ir rekombinantiniais krešėjimo faktoriais“.

Atsižvelgiant į Valstybės kontrolės išvadas ir siekiant atitikti galiojančius teisės aktus, 2017 m. pabaigoje krešėjimo faktoriai buvo perkelti į Centralizuotai apmokamų vaistinių preparatų ir medicinos pagalbos priemonių sąrašą.

05 19 vaistų nuo tuberkuliozės įsigijimo išlaidoms kompensuoti.

2017 m. sumokėta suma už vaistus tuberkuliozei gydyti sudarė 2843 tūkst. Eur, t. y. 774,5 tūkst. Eur daugiau nei 2016 metais. Ši suma 2017 m. išaugo, nes nuo 2016 m. buvo pradėti pirkti vaistai ne tik atspariajai tuberkuliozei gydyti, bet ir pirmaeiliai vaistai, skiriami ambulatoriniam pacientų gydymui. 2017 m. įsisteigė daugiau tiesiogiai stebimo gydymo, į kuriuos pacientai atvyksta išgerti vaistų mediko priežiūroje, kabinetų. Nupirktais vaistais visiškai tenkinami gydymo įstaigų poreikiai, jie skiriami stacionare ir ambulatoriškai gydomiems pacientams.

Vaistai tuberkuliozei gydyti perkami, vadovaujantis Tuberkuliozės profilaktikos, diagnostikos ir gydymo efektyvumo didinimo krypties aprašu, patvirtintu Lietuvos Respublikos sveikatos apsaugos ministro 2014 m. liepos 16 d. įsakymu Nr. V-815 „Dėl Sveikatos netolygumų mažinimo Lietuvoje 2014–2023 m. veiksmų plano patvirtinimo“.

05 20 ketvirtojo sveikatos priežiūros įstaigų restruktūrizavimo etapo priemonėms įgyvendinti.

PSDF biudžeto lėšos ketvirtojo sveikatos priežiūros įstaigų restruktūrizavimo etapo priemonėms įgyvendinti skiriamos vadovaujantis Lietuvos Respublikos sveikatos apsaugos ministro 2016 m. liepos 7 d. įsakymu Nr. V-913 „Dėl Privalomojo sveikatos draudimo fondo biudžete numatytų lėšų Ketvirtojo sveikatos sistemos plėtros ir ligoninių tinklo konsolidavimo etapo plano įgyvendinimo priemonėms finansuoti skyrimo ir naudojimo tvarkos aprašo patvirtinimo“.

2017 m. PSDF biudžeto išlaidos šio sveikatos priežiūros įstaigų restruktūrizavimo etapo priemonėms įgyvendinti siekė 397,8 tūkst. Eur, kurie skirti 5 sveikatos priežiūros įstaigoms (Joniškio, Širvintų, Ignalinos rajono ligoninėms, VUL Santaros klinikoms ir sanatorijai „Pušyno kelias“). Šias lėšas įstaigos panaudojo išeištinėms išmokoms ir kompensacijoms už nepanaudotas atostogas atleidžiamiesiems darbuotojams, kurie netenka darbo restruktūrizuojamoje įstaigoje, išmokėti. Nuo 2017 m. ši programa nebevykdoma ir tokios išlaidos nebekompensuojamos.

06 Privalomąjį sveikatos draudimą vykdančių institucijų veiklos išlaidoms.

Privalomąjį sveikatos draudimą vykdančių institucijų veiklai 2017 m. PSDF biudžete buvo numatyta 17 897 tūkst. eurų. Per šį laikotarpį prisiimtų įsipareigojimų suma iš viso sudarė 12 477,5 tūkst. Eur, sumokėta suma – 12 306,5 tūkst. Eur, t. y. mažiau nei 70 proc. planuotų išlaidų, arba tik 0,8 proc. visų 2017 m. PSDF biudžeto pajamų (Sveikatos draudimo įstatymo 21 straipsnio 3 dalyje numatyta, kad šioms išlaidoms gali būti skiriama iki 2 proc. PSDF biudžeto lėšų).

Kreditinis įsiskolinimas 2017 m. gruodžio 31 d. duomenimis siekė 287,9 tūkst. eurų.

2017 m. patvirtintas darbo užmokesčio fondas sudarė 6272 tūkst. eurų. Faktinis darbo užmokesčio fondas siekė 5943,8 tūkst. Eur, arba 95 proc. planuotų išlaidų.

Išlaidos ilgalaičiam turtui sudarė 1529 tūkst. Eur, iš jų – 1322,6 tūkst. Eur – nematerialiajam turtui (programinei įrangai ir licencijoms) ir 206,4 tūkst. Eur – ilgalaičiam materialiajam turtui (kompiuterinei technikai, biuro įrangai ir kt.).

2017 m. įsigyta 875,2 tūkst. Eur vertės atsargų, iš jų už 691,5 tūkst. Eur – Europos sveikatos draudimo kortelių ruošinių ir jų spausdinimo medžiagų, sveikatos priežiūros specialisto

tapatybę patvirtinančių lipdukų, kompensuojamųjų vaistų pasų ir jų titulinį lapų, už 183,7 tūkst. Eur – kanceliarinių, kitų ūkinių prekių ir jų atsargų, skirtų VLK ir TLK veiklai užtikrinti.

VLK perka Europos sveikatos draudimo kortelių blankus, sveikatos priežiūros specialisto tapatybę patvirtinančių lipdukų blankus ir kompensuojamųjų vaistų pasų blankus. Apdraustiesiems, kurie galėjo pasinaudoti būtina pagalba ES šalyse, 2017 m. buvo išduota virš 135 tūkst. vnt. Europos sveikatos draudimo kortelių. Neturėdami kompensuojamųjų vaistų pasų, apdraustieji negalėtų gauti kompensuojamųjų vaistų. Sveikatos priežiūros specialisto tapatybę patvirtinančių lipdukų blankų 2017 m. išduota daugiau nei 8 mln. vnt., o kompensuojamųjų vaistų pasų – virš 226 tūkst. vienetų.

2017 m. atlikti šie darbai:

1. sukurta ir 5 ASPĮ įdiegta DPLSA informacinė sistema bei užbaigta bandomoji jos eksploatacija;
2. tęsiami Draudžiamųjų privalomuoju sveikatos draudimu registro (toliau – Registras) plėtros darbai;
3. tęsiami Konsultavimo informacinės sistemos plėtros darbai;
4. sukurta Eilių ir atsargų valdymo informacinė sistema;
5. atlikti Europos duomenų mainų informacinės sistemos aptarnavimo, priežiūros, tobulinimo darbai;
6. atlikti Finansų valdymo ir apskaitos informacinės sistemos aptarnavimo, priežiūros, tobulinimo darbai;
7. atlikti Dokumentų valdymo informacinės sistemos aptarnavimo, priežiūros, tobulinimo darbai.

Ligonių kasos nuo 2013 m. teikia administracines paslaugas pagal vieno langelio principą. Sveikatos draudimo vykdymo ir ligonių kasų teikiamų administracinių paslaugų klausimais gyventojai informuojami ir konsultuojami bendru visoje Lietuvoje telefono numeriu (8 700 88888), elektroniniai paklausimai gaunami bendru elektroninio pašto adresu. Siekiant nuosekliai gerinti teikiamų administracinių paslaugų prieinamumą ir kokybę, 2017 m. buvo prižiūrima ir tobulinama Konsultavimo informacinė sistema, tikslinama joje kaupiama informacija. Pagal šios informacinės sistemos duomenis konsultuojami asmenys, kurie telefonu, raštu, žodžiu ar elektroniniu paštu (info@vlk.lt) kreipiasi į ligonių kasas.

2017 m. buvo parengta VLK ir TLK (toliau kartu – ligonių kasos) lankytojų 2016 m. apklausos apie administracinių paslaugų teikimą pagal vieno langelio principą vertinimo ataskaita (2017 m. kovo 14 d., Nr. 7K-356): nustatyta, kad ligonių kasų teikiamų administracinių paslaugų atitiktis vartotojų poreikiams siekia 90 proc., taip pat pateikti pasiūlymai dėl šių paslaugų optimizavimo. 2016 m. apklausos duomenimis, 96,6 proc. visų respondentų yra labai patenkinti ar patenkinti ligonių kasų teikiamomis paslaugomis.

Ligonių kasose yra įdiegta sertifikuota kokybės vadybos sistema, atitinkanti tarptautinį standartą LST EN ISO 9001:2008. Tai reiškia, kad ligonių kasos savo veikloje taiko visame pasaulyje pripažintus veiklos kokybės vadybos metodus, yra aiškiai identifikavusios savo veiklos procesus ir orientuotos į nuolatinį veiklos tobulinimą bei veiklos efektyvumo didinimą.

2017 m. rugsėjo mėn., atlikę išorės priežiūros auditą, auditoriai patvirtino, kad ligonių kasose sukurta, įdiegta ir palaikoma kokybės vadybos sistema atitinka standarto LST EN ISO 9001:2008 reikalavimus. 2017 m. VLK kokybės vadybos sistemos vidaus auditai buvo atliekami orientuojantis į procesų kokybės ir efektyvumo vertinimą. Iš viso 2017 m. vidaus auditų plane buvo numatyta atlikti 13 auditų, planas įgyvendintas 100 procentų. Buvo surengti ligonių kasų auditorių,

atliekančių kokybės vadybos sistemos vidaus auditus, mokymai, kuriuose aiškinti naujos redakcijos standarto ISO 9001:2015 reikalavimai.

2017 m. atlikę išorės priežiūros auditą, auditoriai patvirtino, kad ligonių kasose įdiegta, ir taikoma Informacijos saugumo valdymo sistemos ir Informacinių technologijų paslaugų valdymo sistema, atitinka standartų – ISO/IEC 27001:2013 (LST ISO/IEC 27001:2013) ir ISO/IEC 20000 - 1:2015 (LST ISO/IEC 20000-1:2015) – reikalavimus. ISO 27001 – tai tarptautinis informacijos saugumo valdymo sistemos standartas, kurį 2005 m. patvirtino Tarptautinė standartizacijos organizacija ir Tarptautinė elektrotechnikos komisija. Šio standarto tikslas yra apsaugoti organizacijos informacijos konfidencialumą, vientisumą ir prieinamumą, taikant rizikų valdymo procesą. Tuo tarpu standarto ISO 20000 įdiegimas padės užtikrinti kokybišką informacinių technologijų paslaugų teikimą. Būtina nuolat tobulinti Informacinių technologijų paslaugų valdymo sistemą, siekiant, kad paslaugos atitiktų joms keliamus reikalavimus, būtų užtikrinama jų kokybė, efektyviau šalinami incidentai ir sprendžiamos problemos, tobulinami ir optimizuojami IT procesai. Galutinis tikslas yra veiksmingas bendras IT paslaugų valdymas.

2017 m. buvo sukurta Eilių ir atsargų valdymo informacinė sistema: įdiegtas dantų protezavimo paslaugų posistemis, skirtas PSDF biudžeto išlaidų dantų protezavimo paslaugų apskaitai ir kompensacijoms, skiriamoms pacientams už savo lėšomis įsigytas paslaugas, valdyti. Minėta informacinė sistema leis geriau numatyti PSDF biudžeto lėšų poreikį, valdyti laukiančiųjų eiles.

2017 m. buvo tobulinamas Registras:

- įgyvendinant Registro plėtros projektą, buvo atlikti duomenų teikimo sąsajų mechanizmų veikimo optimizavimo darbai, patobulinti privalomojo sveikatos draudimo įmokų apdorojimo ir draudimo laikotarpių nustatymo mechanizmai, struktūriškai atnaujinta duomenų mainų sąsaja su Adresų registru, organizuotas ir įgyvendintas Mokinių registro sąsajos tikslinimas didinant atrenkamų duomenų aibę ir perparametrizuojant teikiamų duomenų atrankos mechanizmą, patikslinta riboto funkcionalumo aplikacija, pagerintas Registro WEB paslaugų teikimas;
- padidintas Registro formuojamų ataskaitų skaičius, patobulintas ataskaitų formavimo mechanizmas, padidintas duomenų atrankos parametrų skaičius.

Registro tobulinimo priemonės sumažino duomenų apdorojimo sąnaudas, kartu sumažėjo žmogiškojo faktoriaus nulemtų klaidų skaičius ir duomenų tvarkymo bei sistemos administravimo išlaidos. Tinkamas maksimalus informacinių išteklių panaudojimas ne tik pagerino VLK veiklos kokybę, bet ir sudarė galimybes ligonių kasų darbuotojams greičiau, efektyviau ir paprasčiau dirbti, leido įvertinti dėl privalomojo sveikatos draudimo priimamų sprendimų pagrįstumą.

07 Valstybinio socialinio draudimo fondo veiklos sąnaudoms, susidarančioms dėl privalomojo sveikatos draudimo įmokų surinkimo ir pervedimo į PSDF, kompensuoti.

2017 m. VLK kompensavo 4615 tūkst. Eur Valstybinio socialinio draudimo fondo veiklos išlaidų.

08 PSDF biudžeto rezervas.

2017 m. nebuvo atliekami planiniai PSDF biudžeto pajamų atskaitymai į šio biudžeto rezervą.

IV SKYRIUS LĖŠŲ LIKUČIAI

Lėšų likutis 2017 m. sausio 1 d. duomenimis.

Lėšų likutis 2017 m. sausio 1 d. duomenimis buvo 81 440 tūkst. Eur, iš jų planinės apyvartos lėšos sudarė 5792 tūkst. eurų. 2016 m. PSDF biudžeto lėšų likutis (suma, kuria viršijama planinių apyvartos lėšų suma) buvo 53 013 tūkst. Eur, o PSDF biudžeto rezervo sąskaitoje rezervo lėšų likutis sudarė 22 635 tūkst. eurų. 2017 m. PSDF biudžeto rezervo lėšos, pervedus į PSDF biudžeto rezervo sąskaitą 2016 m. viršplaninių apyvartos lėšų sumą (53 013 tūkst. Eur), iš viso sudarė 75 648 tūkst. eurų.

Lėšų likutis 2017 m. gruodžio 31 d. duomenimis.

PSDF biudžeto lėšų likutį 2017 m. gruodžio 31 d. duomenimis iš viso sudarė 113 624 tūkst. Eur (iš jų 5792 tūkst. Eur – planinės apyvartos lėšos, 65 768 tūkst. Eur – 2017 m. viršplaninės pajamos, 42 064 tūkst. Eur – 2017 m. išlaidų ekonomija).

Kaip minėta, 2017 m. buvo panaudota 30 600 tūkst. Eur rezervo lėšų, todėl 2017 m. gruodžio 31 d. rezervas sudarė 45 048 tūkst. eurų.

PRIDEDAMA. 53 lapai.

Valstybinės ligonių kasos
prie Sveikatos apsaugos ministerijos direktorė



Jūratė Sabalienė

2017 metų Privalomojo sveikatos draudimo
fondo biudžeto vykdymo ataskaitų rinkinio
aiškinamojo rašto
priedas

Statistinė informacija apie Privalomojo sveikatos draudimo fondo biudžeto vykdymą

Turinys

PAJAMOS

- 1 lentelė Informacija apie Privalomojo sveikatos draudimo fondo biudžeto pajamas (1 psl.)
- 2 lentelė Informacija apie privalomojo sveikatos draudimo įmokas (1 psl.)
- 3 lentelė Informacija apie Lietuvos Respublikos valstybės biudžeto įmokas už valstybės išomis draudžiamus asmenis (1 psl.)
- 4 lentelė Informacija apie Lietuvos Respublikos valstybės biudžeto asignavimus (1 psl.)
- 5 lentelė Informacija apie savanoriškas asmenų įmokas (1 psl.)
- 6 lentelė Informacija apie išieškomas ar grąžinamas lėšas už Privalomojo sveikatos draudimo fondo biudžetui padarytą žalą (1 psl.)
- 7 lentelė Informacija apie lėšas, grąžintinas pagal gydymo prieinamumo gerinimo ir rizikos pasidalijimo sutartis (1 psl.)
- 8 lentelė Informacija apie kitas pajamas (1 psl.)

IŠLAIDOS

- 9 lentelė Informacija apie Privalomojo sveikatos draudimo fondo biudžeto išlaidas (1 psl.)
- 10 lentelė Informacija apie pirminės ambulatorinės asmens sveikatos priežiūros paslaugas (4 psl.)
- 11 lentelė Informacija apie pirminės ambulatorinės asmens sveikatos priežiūros paslaugas, už kurias mokamas skatinamasis priedas (1 psl.)
- 12 lentelė Informacija apie gerus pirminės ambulatorinės asmens sveikatos priežiūros, pirminės ambulatorinės psichikos sveikatos priežiūros ir pirminės ambulatorinės odontologinės sveikatos priežiūros darbo rezultatus ir jų apmokėjimą (1 psl.)
- 13 lentelė Informacija apie greitosios medicinos pagalbos paslaugas (3 psl.)
- 14 lentelė Informacija apie slaugos paslaugas (1 psl.)
- 15 lentelė Informacija apie ambulatorines ir stacionarines asmens sveikatos priežiūros paslaugas (3 psl.)
- 16 lentelė Informacija apie vidutines aktyviojo gydymo kainas (1 psl.)
- 17 lentelė Informacija apie ambulatorinėmis sąlygomis teikiamus brangiųjų tyrimus ir procedūras (1 psl.)
- 18 lentelė Informacija apie tarpvalstybinę sveikatos priežiūrą (1 psl.)
- 19 lentelė Informacija apie kompensuojamus vaistus ir medicinos pagalbos priemones (2 psl.)
- 20 lentelė Informacija apie centralizuotai apmokamus vaistus ir medicinos pagalbos priemones (6 psl.)
- 21 lentelė Informacija apie medicininę reabilitaciją ir sanatorinį gydymą (2 psl.)
- 22 lentelė Informacija apie ortopedijos technikos priemones (3 psl.)
- 23 lentelė Informacija apie prevencines sveikatos programas (1 psl.)
- 24 lentelė Informacija apie Europos Parlamento ir Tarybos reglamentų įgyvendinimą (2 psl.)
- 25 lentelė Informacija apie transplantacijos paslaugas ir potencialių donorų paruošimą (1 psl.)
- 26 lentelė Informacija apie dantų protezavimo paslaugas (1 psl.)
- 27 lentelė Informacija apie skubią konsultacinę sveikatos priežiūros pagalbą (1 psl.)
- 28 lentelė Informacija apie kraujo donorų kompensacijas ir neatlygintinos kraujo donorystės propagavimą (1 psl.)
- 29 lentelė Informacija apie privalomąjį sveikatos draudimą vykdančių institucijų veiklos išlaidas (1 psl.)
- 30 lentelė Informacija apie Valstybinio socialinio draudimo fondo veiklos sąnaudų, susidarančių dėl privalomojo sveikatos draudimo įmokų surinkimo ir pervedimo į PSDF, kompensavimą (1 psl.)

REZERVAS

- 31 lentelė Informacija apie Privalomojo sveikatos draudimo fondo biudžeto rezervą (1 psl.)

Pajamos

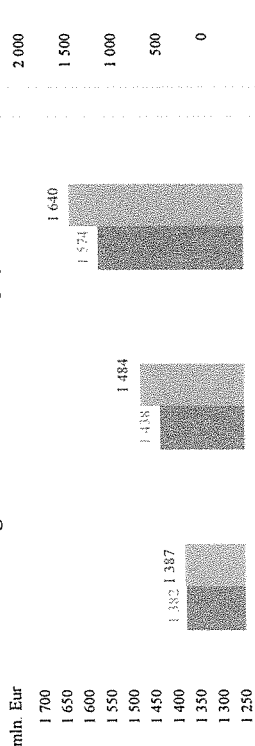
1 lentelė. Informacija apie Privalomojo sveikatos draudimo fondo biudžeto pajamas

Šaltinis: Biudžeto vykdymo skyrius

Metai	Planuotos PSDF biudžeto pajamos, mln. Eur	Iš jų:					Gautos pajamos iš viso (su lėšų likučiu), mln. Eur	Gautų pajamų (su lėšų likučiu) dalis nuo BVP to meto kainomis, proc.	
		Gautos PSDF biudžeto pajamos, mln. Eur	privalomojo sveikatos draudimo įmokos, mln. Eur	valstybės biudžeto draudimo įmokos, mln. Eur	valstybės biudžeto įmokos, mln. Eur	valstybės biudžeto asignavimai, mln. Eur			kitos pajamos, mln. Eur
1	2	3 = 4+5+6+7	4	5	6	7	8	9	10
2015 m.	1 382	1 387	948	401	15	23	37 426,6	1 466	3,9%
2016 m.	1 438	1 484	1 032	408	15	29	38 680,9	1 556	4,0%
2017 m.	1 574	1 640	1 148	449	15	28	41 858,0	1 722	4,1%


Trumpiniai:
 -PSDF - Privalomojo sveikatos draudimo fondas
 -BVP - Bendrasis vidaus produktas

Planuotos ir gautos PSDF biudžeto pajamos



Legend:
 ■ Planuotos PSDF biudžeto pajamos, mln. Eur
 ■ Gautos PSDF biudžeto pajamos, mln. Eur

PSDF biudžeto pajamos ir jų dalis nuo BVP



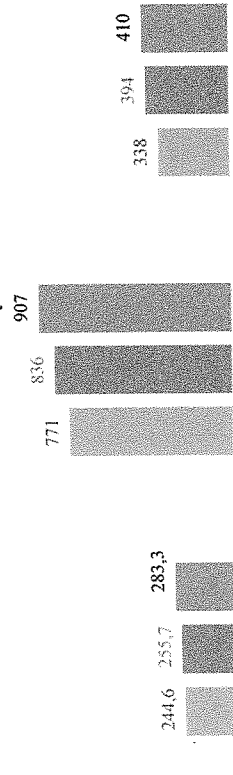
Legend:
 ■ Gautos pajamos iš viso (su lėšų likučiu), mln. Eur
 — Gautos pajamų (su lėšų likučiu) dalis nuo BVP to meto kainomis, proc.

2 lentelė. Informacija apie privalomojo sveikatos draudimo įmokas

Šaltiniai: Būdužeto vykdymo skyrius ir Būdužeto planavimo skyrius

Metai	iš jų:												
	Metinė valstybės būdužeto įmoka, mokama už 1 asmenį, Eur	Vidutinė metinė I dirbančiojo ir jo draudėjo įmoka, Eur	Vidutinė metinė I savarankiškai mokančiojo įmoka, Eur	Gautos privalomojo sveikatos draudimo įmokos, tūkst. Eur	Valstybinio socialinio draudimo fondo valdybos surinktos įmokos iš viso, mln. Eur	Dirbančiųjų ir darbdavių	Asmenų, gaunančių išmokas pagal Ligos ir motinystės socialinio draudimo įstatymą	Savarankiškai besidraudžiančių asmenų	Kitų asmenų	Dirbantieji	Asmenys, gaunantys išmokas pagal Ligos ir motinystės socialinio draudimo įstatymą	Savarankiškai besidraudžiantys asmenys	Kiti asmenys
1	2	3	4	5	6 = 7+8+9+10	7	8	9	10	11	12	13	14
2015 m.	244,6	771	338	947 565	933,0	866	25	5	37	1 126	137	14	71
2016 m.	255,7	836	394	1 031 903	1 026,0	943	29	9	45	1 121	147	15	72
2017 m.	283,3	907	410	1 147 557	1 144,0	1 036	33	26	49	1 122	154	19	73

Vidutinės metinės įmokos



Metinė valstybės būdužeto įmoka, mokama už 1 asmenį, Eur

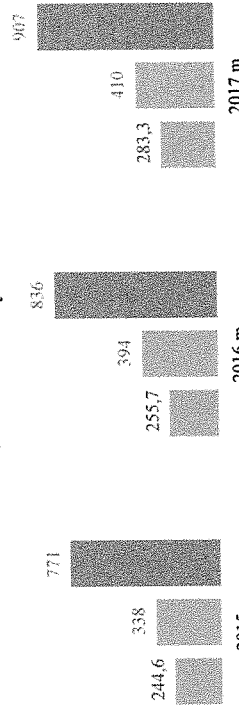
Vidutinė metinė I dirbančiojo ir jo draudėjo įmoka, Eur

Vidutinė metinė I savarankiškai mokančiojo įmoka, Eur

Valstybinė metinė I savarankiškai mokančiojo įmoka, Eur

■ 2015 m. ■ 2016 m. ■ 2017 m.

Vidutinės metinės įmokos

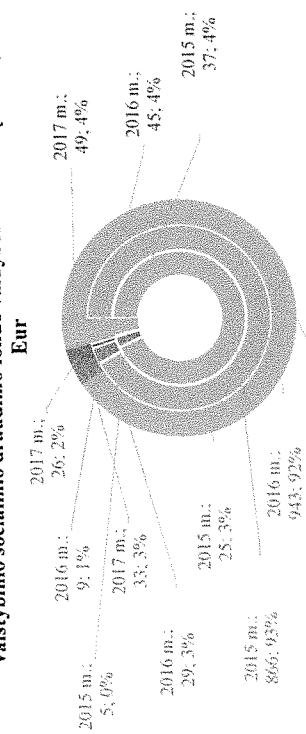


Metinė valstybės būdužeto įmoka, mokama už 1 asmenį, Eur

Vidutinė metinė I savarankiškai mokančiojo įmoka, Eur

Vidutinė metinė I dirbančiojo ir jo draudėjo įmoka, Eur

Valstybinio socialinio draudimo fondo valdybos surinktos įmokos, mln. Eur



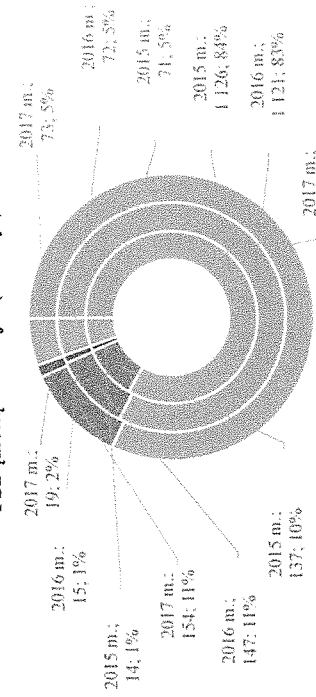
■ Dirbančiųjų ir darbdavių

■ Asmenų, gaunančių išmokas pagal Ligos ir motinystės socialinio draudimo įstatymą

■ Savarankiškai besidraudžiančių asmenų

■ Kitų asmenų

PSD įmokų mokėtojai (asmenys)



■ Dirbantieji

■ Asmenys, gaunantys išmokas pagal Ligos ir motinystės socialinio draudimo įstatymą

■ Savarankiškai besidraudžiantys asmenys

■ Kitų asmenys

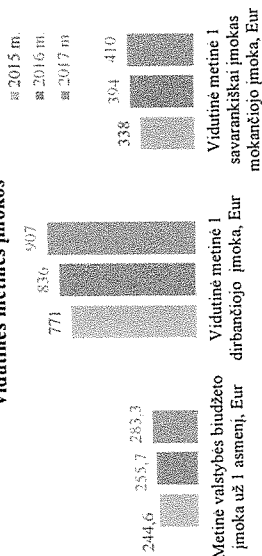
3 lentelė. Informacija apie Lietuvos Respublikos valstybės biudžeto įmokas už valstybės lėšomis draudžiamus asmenis

Šaltinis: Biudžeto vykdymo skyrius ir Biudžeto planavimo skyrius

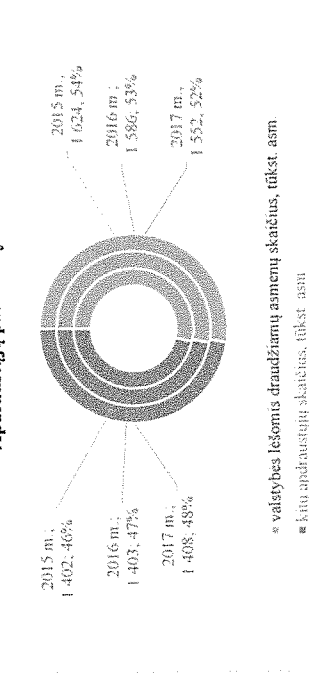
Metai	Gautos valstybės biudžeto įmokos už valstybės lėšomis draudžiamus asmenis, tūkst. Eur	Metinė valstybės biudžeto įmoka už 1 asmenį, Eur	Metinė valstybės biudžeto įmoka proc.	Vidutinis darbo užmokeskis, nuo kurio skaičiuojama valstybės biudžeto įmoka, Eur	Vidutinė metinė I dirbančiojo įmoka, Eur	Vidutinė metinė I savarankiškai įmokas mokančiojo įmoka, Eur	Prognozuotas		Faktinis			iš jų:			iš jų:	
							8	9 = 10+11+12+13	10	11	12	13	14	15 = 16+17	16	17
2015 m.	401 491	244,6	37%	661,2	771	338	1 641	1 624	1 402	60	148	60	986	789	197	
2016 m.	407 855	255,7	37%	691,1	836	394	1 595	1 586	1 403	58	139	58	973	763	210	
2017 m.	449 260	283,3	39%	726,4	907	410	1 586	1 552	1 408	57	135	57	1 075	865	210	

Trumpiniai: - PSDF - Privalomojo sveikatos draudimo fondas

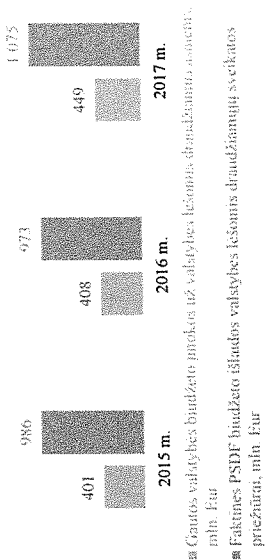
Vidutinės metinės įmokos




Apraustųjų pasiskirstymas



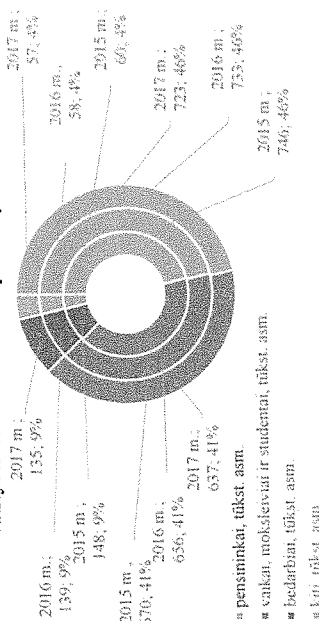
Valstybės biudžeto įmokų suma ir išlaidos valstybės lėšomis draudžiamųjų sveikatos priežiūrai



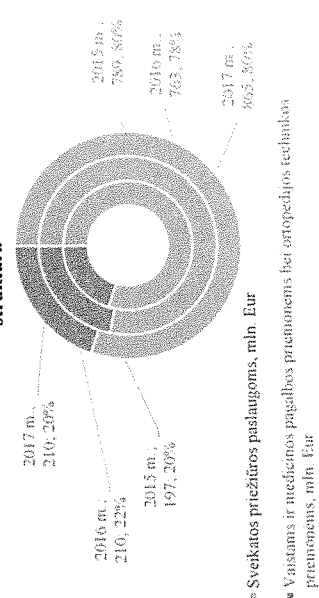
Vidutinės metinės įmokos



Valstybės lėšomis draudžiamų asmenų struktūra



Valstybės lėšomis draudžiamųjų sveikatos priežiūros išlaidų struktūra




4 lentelė. Informacija apie Lietuvos Respublikos valstybės biudžeto asignavimus

Šaltinis: Biudžeto vykdymo skyrius ir Biudžeto planavimo skyrius

Metai	Gauti valstybės biudžeto asignavimai, tūkst. Eur	iš jų:						teisimo ar teisėsaugos institucijų sulaukytų asmenų, esančių kardomojo kalnimo vietose ir nuteistųjų laisvės atėmimu asmenų sveikatos priežiūrai, tūkst. Eur			
		1	2	3 = 4* + 10	4	5	6		7	8	9
2015 m.	14 788	80 658	46 088	14 456	1 107	6 813	5 013	5 560	1 621		
2016 m.	15 288	85 014	48 595	12 794	1 194	9 325	5 515	5 536	2 055		
2017 m.	15 288	86 611	50 785	12 235	1 180	9 128	5 168	5 873	2 242		

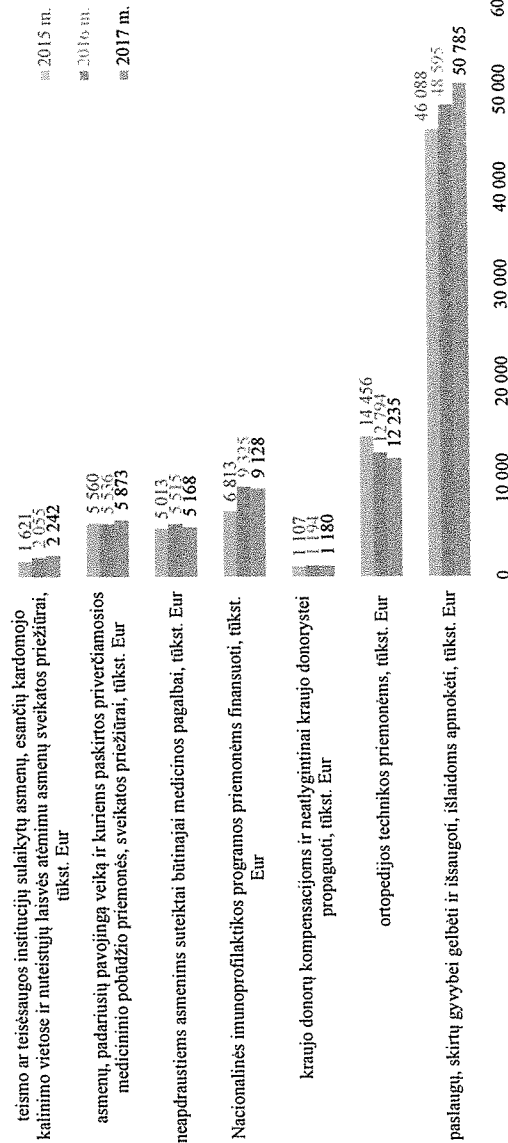
*Trumpiniai: -PSDF - Privalomojo sveikatos draudimo fondas

Lietuvos Respublikos valstybės biudžeto asignavimai



* Faktinės PSDF biudžeto išlaidos valstybės biudžeto deleguotoms funkcijoms, tūkst. Eur

Faktinės PSDF biudžeto išlaidos valstybės biudžeto deleguotoms funkcijoms



787

5 lentelė. Informacija apie savanoriškas asmenų įmokas

Biudžeto vykdymo skyrius, Biudžeto planavimo skyrius

Šaltinis:

Metai	Gautos Rusijos Federacijos įmokos, tūkst. Eur	Metinė Rusijos Federacijos įmoka už 1 asmenį, Eur	Vidutinis metinis Rusijos kariškių pensininkų ir jų šeimos narių skaičius, tūkst. asm.
1	2	6	7
2015 m.	1 835	245	7,5
2016 m.	1 850	256	7,2
2017 m.	1 974	283	7,0

Savanoriškos asmenų įmokos

1 835	1 850	1 974
7,5	7,2	7,0
245	256	283
2015 m.	2016 m.	2017 m.

— Gautos Rusijos Federacijos įmokos, tūkst. Eur

— Metinė Rusijos Federacijos įmoka už 1 asmenį, Eur

— Vidutinis metinis Rusijos kariškių pensininkų ir jų šeimos narių skaičius, tūkst. asm.

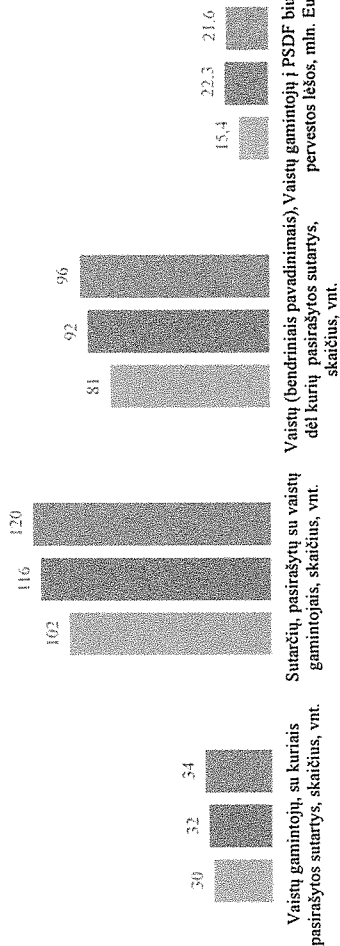
7 lentelė. Informacija apie lėšas, gražintinas pagal gydymo prieinamumo gerinimo ir rizikos pasidailijimo sutartis

Šaltinis: Vaistų kompensavimo skyrius ir Biudžeto vykdymo skyrius

Metai	Vaistų gamintojų, su kuriais pasirašytos sutartys, skaičius, vnt.	Sutarčių, pasirašytų su vaistų gamintojais, skaičius, vnt.	Vaistų (bendriniams pavadinimais), dėl kurių pasirašytos sutartys, skaičius, vnt.	Vaistų gamintojų ir rizikos pasidailijimo sutartis		
				Sutarčių, pasirašytų su vaistų gamintojais, skaičius, vnt.	Vaistų (bendriniams pavadinimais), Vaistų gamintojų į PSDF biudžetą pervestos lėšos, mln. Eur	Vaistų gamintojų į PSDF biudžetą pervestos lėšos, mln. Eur
1	2	3	4	5		
2015 m.	30	102	81	15,4		
2016 m.	32	116	92	22,3		
2017 m.	34	120	96	21,6		

Trumpiniai: -PSDF - Privatizavimo svertas draudimo fondas

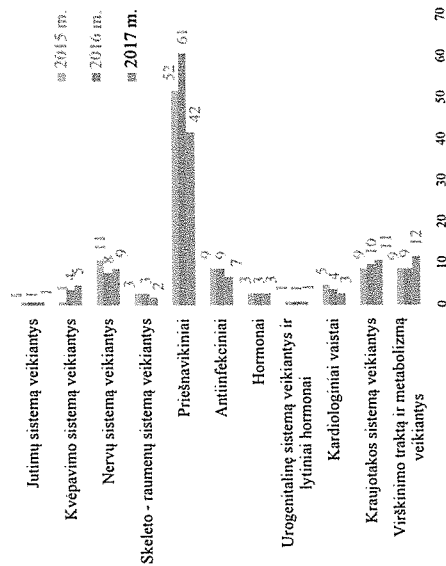
Lėšos, gražintinos pagal gydymo prieinamumo gerinimo ir rizikos pasidailijimo sutartis



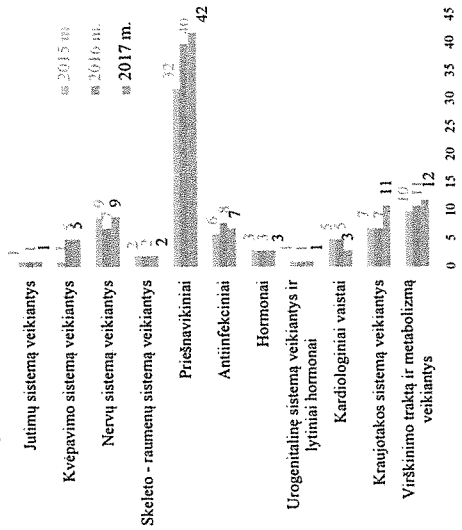
Šaltinis: Vaistų kompensavimo skyrius

Anatominės terapinės cheminės klasifikacijos I lygis	Sutarčių skaičius			Vaistų skaičius		
	2015 m.	2016 m.	2017 m.	2015 m.	2016 m.	2017 m.
Virškinimo traktą ir metabolizmą veikiančios	9	9	10	10	11	12
Kraujotakos sistemos veikiančios	9	10	14	7	7	11
Kardiologiniai vaistai	5	4	3	5	5	3
Urogenitalinę sistemą veikiančios ir lytiniai hormonai	1	1	1	1	1	1
Hormonai	3	3	3	3	3	3
Antiinfekciniai	9	9	7	6	8	7
Priešnavikiniai	52	61	64	32	40	42
Skeleto - raumenų sistemą veikiančios	3	3	3	2	2	2
Nervų sistemą veikiančios	11	8	10	9	7	9
Kvėpavimo sistemą veikiančios	1	4	4	1	5	5
Jutimų sistemą veikiančios	1	1	1	1	1	1

Sutarčių skaičiaus pasiskirstymas pagal anatomines terapines chemines klasifikacijos I lygi, vnt.



Vaistų skaičiaus pasiskirstymas pagal anatomines terapines chemines klasifikacijos I lygi, vnt.



18/10

Išlaidos

9 lentelė. Informacija apie Privalomojo sveikatos draudimo fondo biudžeto išlaidas

Šaltinis: Biudžeto vykdymo skyrius

Metai	Iš PSDF biudžeto ir rezervų išlaidoms skirta suma (planas), mln. Eur										Iš jų:									
	1	2	3	4	5	6	7	8	9	10	11	12	13	14	15	16	17			
2016 m.	1 480,7	1 480,7	1 043,9	281,0	45,4	12,8	76,7	17,0	3,9	1 040,9	280,2	45,9	12,8	77,7	13,7	4,2				
2017 m.	1 605,1	1 605,1	1 133,3	297,7	48,6	13,3	89,7	17,9	4,6	1 109,8	292,2	49,6	12,2	85,8	12,5	4,3				
Trumpiniai:																				

2017 m. planas ir faktas, mln. Eur



2017 m. planas (skirtas lėšas)
 2017 m. faktas (suma pagal pradinis įsipareigojimus)

2017 metų PSDF biudžeto išlaidų struktūra, mln. Eur

05 Sveikatos programoms ir kitoms sveikatos draudimo išlaidoms: 85,8, 5%


04 Ortopedijos technikos priemonėms: 12,2, 1%

03 Medicininei reabilitacijai ir sanatoriniam gydymui: 49,6, 3%

02 Vaistams ir medicinos pagalbos priemonėms: 292,2, 19%

01 Asmens sveikatos priežiūros paslaugoms: 1 109,8, 71%

07 VSDF veiklos sąnaudoms, susidarantioms dėl privalomojo sveikatos draudimo įmokų surinkimo ir pervedimo į PSDF, kompensuoti: 4,3, 0%



2017 m. planas ir faktas, mln. Eur

01 Asmens sveikatos priežiūros paslaugoms: 1 040,9 (planas), 1 109,8 (faktas)

02 Vaistams ir medicinos pagalbos priemonėms: 280,2 (planas), 292,2 (faktas)

03 Medicininei reabilitacijai ir sanatoriniam gydymui: 45,9 (planas), 49,6 (faktas)

04 Ortopedijos technikos priemonėms: 12,8 (planas), 12,2 (faktas)

05 Sveikatos programoms ir kitoms sveikatos draudimo išlaidoms: 76,7 (planas), 85,8 (faktas)

06 Privalomajam sveikatos draudimui vykdančių institucijų veiklos išlaidoms: 17,0 (planas), 17,9 (faktas)

07 VSDF veiklos sąnaudoms, susidarantioms dėl privalomojo sveikatos draudimo įmokų surinkimo ir pervedimo į PSDF, kompensuoti: 3,9 (planas), 4,3 (faktas)

PSDF biudžeto išlaidos pagal pristintus įsipareigojimus, mln. Eur



2017 m. planas ir faktas, mln. Eur

01 Asmens sveikatos priežiūros paslaugoms: 1 040,9 (planas), 1 109,8 (faktas)

02 Vaistams ir medicinos pagalbos priemonėms: 280,2 (planas), 292,2 (faktas)

03 Medicininei reabilitacijai ir sanatoriniam gydymui: 45,9 (planas), 49,6 (faktas)

04 Ortopedijos technikos priemonėms: 12,8 (planas), 12,2 (faktas)

05 Sveikatos programoms ir kitoms sveikatos draudimo išlaidoms: 76,7 (planas), 85,8 (faktas)

06 Privalomajam sveikatos draudimui vykdančių institucijų veiklos išlaidoms: 17,0 (planas), 17,9 (faktas)

07 VSDF veiklos sąnaudoms, susidarantioms dėl privalomojo sveikatos draudimo įmokų surinkimo ir pervedimo į PSDF, kompensuoti: 3,9 (planas), 4,3 (faktas)

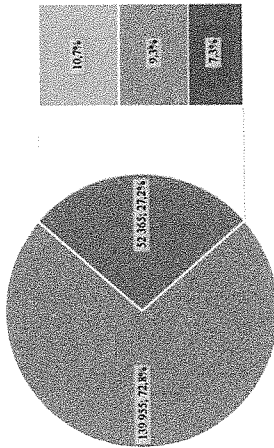
10 lentelė. Informacija apie pirminės ambulatorinės asmens sveikatos priežiūros paslaugas (1)

Lašos pirminei ambulatorinei asmens sveikatos priežiūrai

Mėnė	PASAUGŲ PASLAUGŲ IR PRIEDAVŲ SKAITAS					
	1	2	3	4	5	6
2015 m.	176 526	129 781	17 333	16 119	13 293	13 293
2016 m.	183 445	134 305	19 000	17 191	12 949	12 949
2017 m.	192 319	139 955	20 565	17 856	13 943	13 943

Trumpiniai:
 - PAAASP - pirminė ambulatorinė asmens sveikatos priežiūra;
 - PAOSP - pirminė ambulatorinė odontologinė asmens sveikatos priežiūra;
 - PAISP - pirminė ambulatorinė psichikos sveikatos priežiūra

PSDF biudžeto išlaidos 2017 m., tūkst. Eur




- Bazinio mokėjimo suma už priklausančius gyventojus
- PAAASP atitinkamajam prieidui
- Geriausio darbo rezultatais
- Kiti prieidai

Lašos už bazinį mokėjimą

Šaltinis: Paslaugų apmokėjimo ir priedavų skaitas

Mėnė	PAAASP bazinio mokėjimo suma, tūkst. Eur	Iš. JŲ						PAAOSP bazinio mokėjimo suma, tūkst. Eur	0-17 m.	>18	
		1-4 m.	5-6 m.	7-17 m.	18-49 m.	50-65 m.	>65 m.				
1	2 311 419	3	4	5	6	7	8	9	10-11-12	12	13
2015 m.	88 930	2 275	6 966	2 871	21 428	24 916	20 243	21 428	31 285	6 900	24 385
2016 m.	91 264	2 901	7 114	2 878	21 019	25 143	22 553	22 553	32 310	7 072	25 238
2017 m.	95 136	2 922	7 465	2 890	22 202	25 899	23 592	23 592	33 629	7 295	26 334

PSDF biudžeto išlaidos už bazinį mokėjimą




- 2015 m. PAOSP bazinio mokėjimo suma, tūkst. Eur
- PAOSP bazinio mokėjimo suma, tūkst. Eur
- PAISP bazinio mokėjimo suma, tūkst. Eur

Lašos už gerus darbo rezultatus ir priedus

Šaltinis: Paslaugų apmokėjimo ir priedavų skaitas

Mėnė	Geriausio darbo rezultatais, tūkst. Eur	PAAASP geriamasis rezultatas	PAAASP geriamasis rezultatas (neįskaitant PAOSP ir PAISP gerų rezultatų) apmokėti	PAAASP geriamasis rezultatas (neįskaitant PAOSP ir PAISP gerų rezultatų) apmokėti	Priedas už gerus darbo rezultatus ir priedus (išskyrus PAOSP ir PAISP gerus rezultatus)	Priedas už gerus darbo rezultatus ir priedus (išskyrus PAOSP ir PAISP gerus rezultatus)	Priedas už gerus darbo rezultatus ir priedus (išskyrus PAOSP ir PAISP gerus rezultatus)	Priedas už gerus darbo rezultatus ir priedus (išskyrus PAOSP ir PAISP gerus rezultatus)	Priedas už gerus darbo rezultatus ir priedus (išskyrus PAOSP ir PAISP gerus rezultatus)	Priedas už gerus darbo rezultatus ir priedus (išskyrus PAOSP ir PAISP gerus rezultatus)	Priedas už gerus darbo rezultatus ir priedus (išskyrus PAOSP ir PAISP gerus rezultatus)
2015 m.	16 119	14 710	1 027	382	11 889	11 889	20 243	21 428	31 285	6 900	24 385
2016 m.	17 191	15 746	1 054	392	12 949	12 949	22 553	22 553	32 310	7 072	25 238
2017 m.	17 856	16 346	1 096	414	13 943	13 943	23 592	23 592	33 629	7 295	26 334

PSDF biudžeto išlaidos už gerus darbo rezultatus




- 2015 m. geriamasis PAOSP rezultatas apmokėti
- geriamasis PAOSP rezultatas apmokėti
- geriamasis PAISP rezultatas (neįskaitant PAOSP ir PAISP gerų rezultatų) apmokėti

PAASP paslaugų apmokėjimų skirtų iššų dalis, lyginant su visomis asmens sveikatos priežiūros paslaugomis skirtomis iššomis

Šaltinis: Paslaugų apmokėjimo ir priedavų skaitas

Mėnė	Bendra asmens sveikatos priežiūros paslaugoms skirta iššų suma, tūkst. Eur	PAASP paslaugų apmokėjimų skirtų iššų dalis (%)	Bendra asmens sveikatos priežiūros paslaugoms skirta iššų suma, tūkst. Eur	PAASP paslaugų apmokėjimų skirtų iššų dalis (%)
2015 m.	983 997	17,63%	176 526	17,94%
2016 m.	1 040 820	18,44%	183 445	17,63%
2017 m.	1 109 681	19,31%	192 319	17,33%

PAASP paslaugų apmokėjimų skirtų iššų dalis, lyginant su visomis asmens sveikatos priežiūros paslaugomis skirtomis iššomis



- Bendra asmens sveikatos priežiūros paslaugoms skirta iššų suma, tūkst. Eur
- PAASP paslaugų apmokėjimų skirta iššų suma, tūkst. Eur
- Bendra asmens sveikatos priežiūros paslaugoms skirta iššų suma, tūkst. Eur
- PAASP paslaugų apmokėjimų skirtų iššų dalis (%) lyginant su visomis asmens sveikatos priežiūros paslaugomis skirtomis iššomis

10 lentelė. Informacija apie pirminės ambulatorinės asmenų sveikatos priežiūros paslaugas (2)

Priešrašinių draugstų gyventojų skaičius


Sąrašinis: 1. Išrašyti ambulatoriškai, 2. Išrašyti skubiai.

Mėnuis	18 jūt (1 pilytas)			18 jūt (2 pilytas)			18 jūt (3 pilytas)			Vidutinis metinis apdraustųjų, pritrauktųjų prie PAOSP paslaugas teikiančių gydytojų skaičius iš viso, tūkst. asm.								
	< 1 m.	1-4 m.	5-6 m.	7-17 m.	18-49 m.	> 65 m.	18 jūt, kamio ir mirties iš 4 tūkst. gyv. tūkst. asm.	gyventojų, turinčių specialią mokymosi kiti apdraustieji, sveikatos poreikį, sk. tūkst. asm.	apdraustieji apdraustieji vaikai ligų gydymo (pediatro), tūkst. asm.		apdraustieji apdraustieji vidaus ligų gydymo (terapeuto), tūkst. asm.							
1	2 = 3 + ... + 9	3	4	5	6	7	8	9	10	11	12	13	14	15	16 = 17 + 18	17	18	19
2015 m.	2 925	28	64	328	1 192	624	905	2 019	2 432	2 03	2 432	2 03	2 432	2 03	2 925	541	2 384	2 926
2016 m.	2 914	28	63	325	1 181	625	900	2 014	2 443	2 04	2 443	2 04	2 443	2 04	2 914	536	2 378	2 915
2017 m.	2 896	27	61	320	1 161	630	888	1 980	2 460	28	1 980	2 460	2 460	2 44	2 896	528	2 368	2 895

Vidutinis metinis priešrašinių apdraustųjų skaičius pagal amžiaus grupes (1 pilytas)



Vidutinis metinis apdraustųjų, pritrauktųjų prie PAOSP teikiančių gydytojų skaičius (3 pilytas)




Faktiniai paslaugas teikiančių darbuotojai

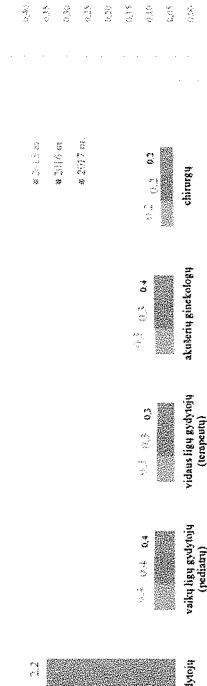
Sąrašinis: 1. Paslaugas teikiančių, 2. Darbuotojai, 3. Sveikatos apsaugos darbuotojai.

Mėnuis	18 jūt			18 jūt			18 jūt			Vidutinis metinis apdraustųjų, pritrauktųjų prie PAOSP paslaugas teikiančių gydytojų skaičius iš viso, tūkst. asm.				
	šeimos gydytojų (pediatro)	vidaus ligų gydytojų (terapeuto)	chirurgų	akademinė ginekologų	chirurgų	vidutinis metinis apdraustųjų, pritrauktųjų prie PAOSP paslaugas teikiančių gydytojų skaičius, tūkst. asm.	psichologai	vaikai ir paauglių psichiatrai	psichikos sveikatos slaugytojai					
1	2 = 3 + ... + 7	3	4	5	6	7	8	9	10 = 11 + ... + 15	11	12	13	14	15
2015 m.	3,4	0,4	0,3	0,3	0,3	0,2	4,3	1,3	1,3	0,31	0,08	0,20	0,25	0,20
2016 m.	3,5	0,4	0,3	0,3	0,3	0,2	4,6	1,3	1,1	0,32	0,08	0,23	0,26	0,20
2017 m.	3,5	0,4	0,3	0,3	0,4	0,2	4,6	1,4	1,1	0,34	0,08	0,24	0,25	0,19


Vidutinis metinis gydytojų skaičius



Vidutinis metinis gydytojų, teikiančių PAOSP paslaugas, skaičius, tūkst. asm.




Vidutinis metinis gydytojų, teikiančių PAPS, skaičius, tūkst. asm.





10 lentelė. Informacija apie pirminės ambulatorinės asmens sveikatos priežiūros paslaugas (3)

Lūžimi etapai	Būji							Būji							
	1	2-3	4	5	6	7	8	9	10-11	12	13	14	15	16	
Metai	2015 m.	2016 m.	2017 m.	2015 m.	2016 m.	2017 m.	2015 m.	2016 m.	2017 m.	2015 m.	2016 m.	2017 m.	2015 m.	2016 m.	2017 m.
	2,7	2,7	2,7	1,9	2,0	2,0	4,2	4,2	4,2	0,1	0,1	0,1	0,2	0,2	0,2
	2,7	2,7	2,7	2,0	2,0	2,0	4,2	4,2	4,2	0,1	0,1	0,1	0,2	0,2	0,2
	2,7	2,7	2,7	2,0	2,0	2,0	4,2	4,2	4,2	0,1	0,1	0,1	0,2	0,2	0,2
	2,7	2,7	2,7	2,0	2,0	2,0	4,2	4,2	4,2	0,1	0,1	0,1	0,2	0,2	0,2
	2,7	2,7	2,7	2,0	2,0	2,0	4,2	4,2	4,2	0,1	0,1	0,1	0,2	0,2	0,2
	2,7	2,7	2,7	2,0	2,0	2,0	4,2	4,2	4,2	0,1	0,1	0,1	0,2	0,2	0,2



Vienam etapai tenkantis prisirašusių apdraustųjų gyventojų skaičius	Būji								
	1	2	3	4	5	6	7		
Metai	2015 m.	2016 m.	2017 m.	2015 m.	2016 m.	2017 m.	2015 m.	2016 m.	2017 m.
	1 271	1 254	1 254	812	813	813	1 268	1 292	1 278
	1 271	1 254	1 254	812	813	813	1 268	1 292	1 278
	1 271	1 254	1 254	812	813	813	1 268	1 292	1 278
	1 271	1 254	1 254	812	813	813	1 268	1 292	1 278
	1 271	1 254	1 254	812	813	813	1 268	1 292	1 278
	1 271	1 254	1 254	812	813	813	1 268	1 292	1 278



Gydymo įstaigos	Būji								
	1	2-3	4	5	6	7			
Metai	2015 m.	2016 m.	2017 m.	2015 m.	2016 m.	2017 m.	2015 m.	2016 m.	2017 m.
	423	423	423	159	159	159	264	264	264
	423	423	423	159	159	159	264	264	264
	423	423	423	159	159	159	264	264	264
	423	423	423	159	159	159	264	264	264
	423	423	423	159	159	159	264	264	264
	423	423	423	159	159	159	264	264	264

Šaltinis: Paslaugų analizei ir statistikai skyrius.

10 lentelė. Informacija apie pirminės ambulatorinės asmens sveikatos priežiūros paslaugas (4)

Apsilankymai Sąlygos: Priešingo lygio ir sutarčių skaičius	Būvų:																																																																					
	Sėimos gydytojus			bendrosios praktikos gydytojus odontologus			gydytojų komandos specialistus			vidaus ligų gydytojus (terapeutus)			vaikų ligų gydytojus (pediatrus)		akuterius ginekologus		chirurgus		Apsilankymai pas PAAASP paslaugas teikiančius specialistus skaitčius, tūkst.		Suaugusių psichiatrus		Vaikų ir paauglių psichiatrus		Priklausomybės ligų psichiatrus		Medicinos psichologus		Psichikos sveikatos slaugytoja		Socialinis darbuotojas																																							
Mėnė	2	3	4	5	6	7	8	9	10	11	12	13	14	15	16	17	18	19	20	21	22	23	24	25	26	27	28	29	30	31	32	33	34	35	36	37	38	39	40																															
2015 m.	17 653	11 275	1 685	3 913	1 350	1 423	651	489	780	666,1	29,0	27,7	25,9	17,6	13,4	17 763	11 992	1 643	3 702	1 253	1 380	619	450	826	30,1	30,3	45,9	18,2	18,8	18 077	12 065	1 691	3 532	1 139	1 354	608	432	849	663,8	31,3	23,4	65,7	35,9	28,8	16	13,4																								
2016 m.	17 763	11 992	1 643	3 702	1 253	1 380	619	450	826	682,4	30,1	30,3	45,9	18,2	18,8	18 077	12 065	1 691	3 532	1 139	1 354	608	432	849	663,8	31,3	23,4	65,7	35,9	28,8	16	13,4	17,6	13,4	29,0	27,7	25,9	17,6	13,4	17 763	11 992	1 643	3 702	1 253	1 380	619	450	826	30,1	30,3	45,9	18,2	18,8	18 077	12 065	1 691	3 532	1 139	1 354	608	432	849	663,8	31,3	23,4	65,7	35,9	28,8	16	13,4
2017 m.	18 077	12 065	1 691	3 532	1 139	1 354	608	432	849	663,8	31,3	23,4	65,7	35,9	28,8	18 077	12 065	1 691	3 532	1 139	1 354	608	432	849	663,8	31,3	23,4	65,7	35,9	28,8	18 077	12 065	1 691	3 532	1 139	1 354	608	432	849	663,8	31,3	23,4	65,7	35,9	28,8	16	13,4																							

Apsilankymai pas PAAASP teikiančius specialistus skaitčius, tūkst.

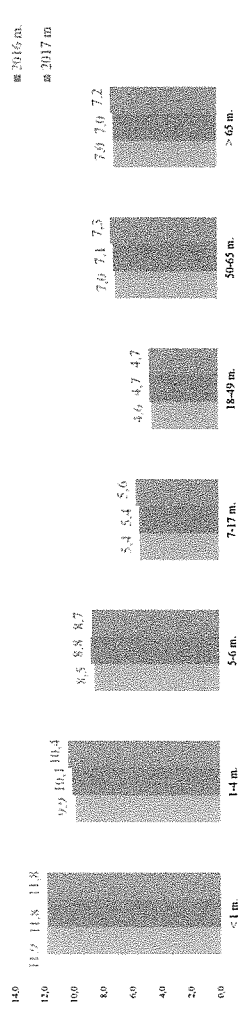
2017 m.	12 065	1 691	1 139	1 354	608	432
2016 m.	11 992	1 643	1 253	1 380	619	450
2015 m.	11 275	1 685	1 350	1 423	651	489

Apsilankymai pas PAAASP paslaugas teikiančius specialistus, tūkst.

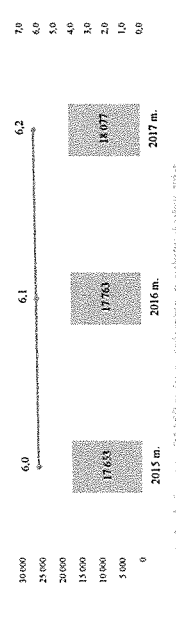


Apsilankymai Sąlygos: Priešingo lygio ir sutarčių skaičius	Būvų:												
	< 1 m.		1-4 m.		5-6 m.		7-17 m.		18-49 m.		50-65 m.		> 65 m.
Mėnė	1	2	3	4	5	6	7	8	9	10	11	12	13
2015 m.	9,9	10,1	10,4	8,5	5,4	4,6	7,0	7,0	0,6	0,6	0,3	0,3	0,3
2016 m.	11,8	10,1	10,4	8,8	5,4	4,7	7,1	7,3	0,6	0,6	0,3	0,3	0,3
2017 m.	11,8	10,4	10,4	8,7	5,6	4,7	7,3	7,2	0,6	0,6	0,3	0,3	0,3

Vidutinis apsilankymų pas PAAASP paslaugas teikiančius specialistus skaitčius, tenkantis vienam apdraustajam pagal gyvenimo amžiaus grupes



Apsilankymai pas PAAASP paslaugas teikiančius specialistus



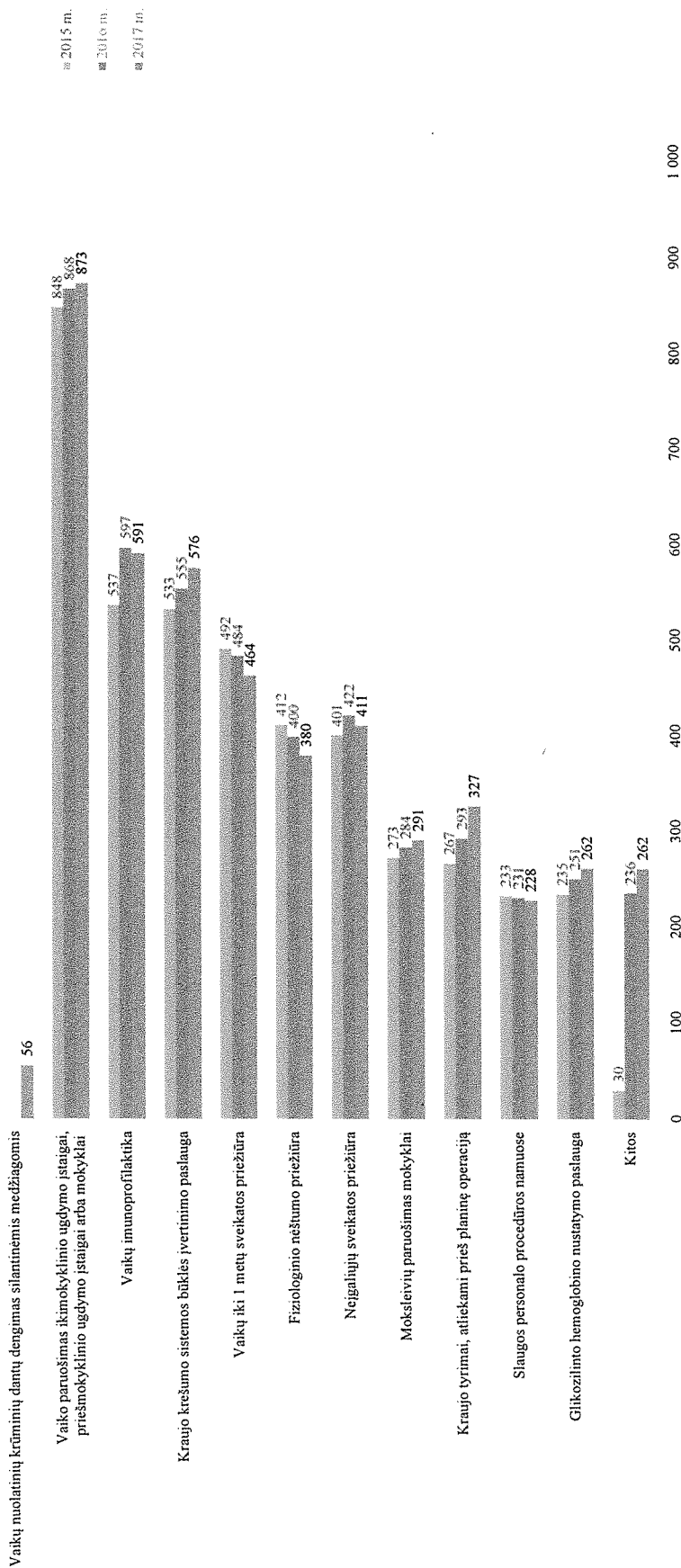
Šaltinis: Apilankymų pas PAAASP paslaugas teikiančius specialistus skaitčius, tūkst.
 * Vidutinis apsilankymų pas PAAASP paslaugas teikiančius specialistus skaitčius, tenkantis vienam apdraustajam

11 lentelė. Informacija apie pirminės ambulatorinės asmens sveikatos priežiūros paslaugas, už kurias mokamas skatinamasis priedas

Šaltinis: Būdužetio vykdymo skyrius ir Paslaugų analizės ir suraščių skyrius

Metai	Išlaidos pagal prisiimtus įsipareigojimus, tūkst. Eur	iš jų:											Vaikų nuolatinių krūminių dantų dengimas silantinėmis medžiagomis	
		Paslaugų skaičius iš viso, tūkst.	Kitos	Glikozilinto hemoglobino nustatymo paslauga	Slaugos personalo procedūros namuose	Kraujo tyrimai, atliekami prieš planinę operaciją	Moksleivių paruošimas mokyklai	Neįgalųjų sveikatos priežiūra	Fiziologinio neštumo priežiūra	Vaikų iki 1 metų sveikatos priežiūra	Kraujo krešumo sistemos būklės įvertinimo paslauga	Vaikų imunoprofilaktika		Vaikų paruošimas ikimokyklinio ugdymo įstaigai, priešmokyklinio ugdymo įstaigai arba mokyklai
1	2	3 = 4 + 5	4	5	6	7	8	9	10	11	12	13	14	15
2015 m.	17 333	4 260	30	235	233	267	273	401	412	492	533	537	848	-
2016 m.	19 000	4 620	236	251	231	293	284	422	400	484	555	597	868	-
2017 m.	20 565	4 720	262	262	228	327	291	411	380	464	576	591	873	56

Pirminės ambulatorinės asmens sveikatos priežiūros paslaugų, už kurį mokamas skatinamasis priedas, skaičius, tūkst.



189
18

12 lentelė. Informacija apie gerus pirminės ambulatorinės asmens sveikatos priežiūros, pirminės ambulatorinės psichikos sveikatos priežiūros ir pirminės ambulatorinės odontologinės sveikatos priežiūros rezultatus ir jų apmokėjimą

Metai	Išlaidos pagal pristintus įsipareigojimus iš viso, tūkst. Eur	Iš jų:				Gerų pirminės ambulatorinės asmens sveikatos priežiūros rezultatų reikšmės Lietuvos mastu										Gerų pirminės ambulatorinės odontologinės sveikatos priežiūros rezultatų reikšmės Lietuvos mastu	Gerų pirminės ambulatorinės psichikos sveikatos priežiūros rezultatų reikšmės Lietuvos mastu
		Geraiems pirminės ambulatorinės psichikos sveikatos priežiūros rezultatams apmokėti		Geraiems pirminės ambulatorinės odontologinės sveikatos priežiūros rezultatams apmokėti		Darbo intensyvumas		Prevencinių programų vykdymas				Sergančiųjų lėtinėmis ligomis hospitalizacija					
		3	4	5	6	7	8	9	10	11	12	13	14	15	16		
2015 m.	16 119	1 027	1 027	382	54%	93%	74%	35%	46%	36%	25%	1,6%	6,4%	3,7%	20,5%	44%	
2016 m.	17 192	1 054	1 054	392	47%	93%	73%	36%	48%	37%	40%	1,6%	6,3%	3,6%	20,6%	46%	
2017 m.	17 856	1 096	1 096	414	55%	93%	73%	37%	45%	39%	42%	1,6%	4,9%	3,2%	20,6%	49%	

Trumpiniai: - PAAASP - Pirminė ambulatorinė asmens sveikatos priežiūra

Išlaidų suma pagal pristintus įsipareigojimus, tūkst. Eur

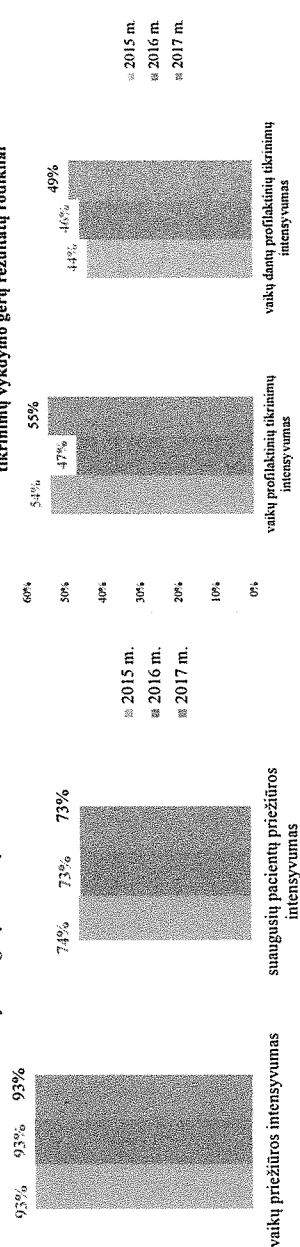
Geraiems pirminės ambulatorinės odontologinės sveikatos priežiūros rezultatams apmokėti
 2015 m. 414
 2016 m. 392
 2017 m. 382

Geraiems pirminės ambulatorinės psichikos sveikatos priežiūros rezultatams apmokėti
 2015 m. 1 096
 2016 m. 1 054
 2017 m. 1 027

Geraiems pirminės ambulatorinės asmens sveikatos priežiūros rezultatams
 2015 m. 16 346
 2016 m. 15 746
 2017 m. 14 710

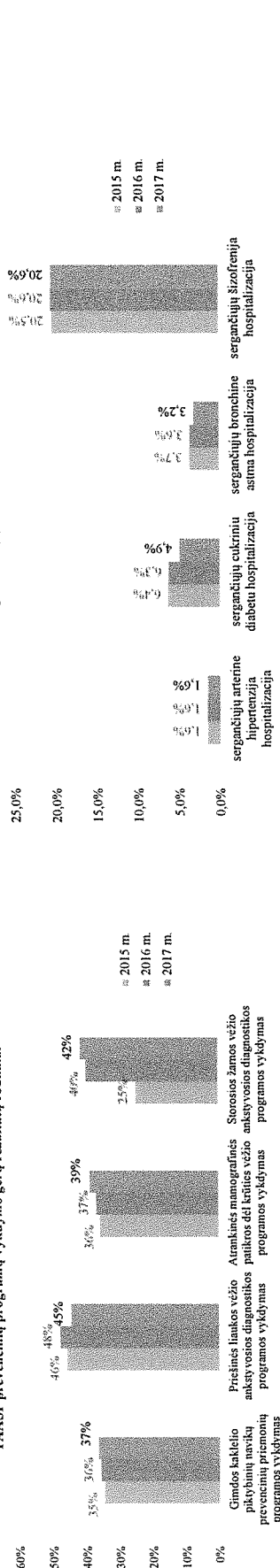
PAAASP darbo intensyvumo gerų rezultatų rodikliai

Vaikų profilaktinių tikrinimų ir vaikų dantų profilaktinių tikrinimų vykdymo gerų rezultatų rodikliai



PAAASP prevencinių programų vykdymo gerų rezultatų rodikliai

PAAASP hospitalizacijų mažinimo gerų rezultatų rodikliai

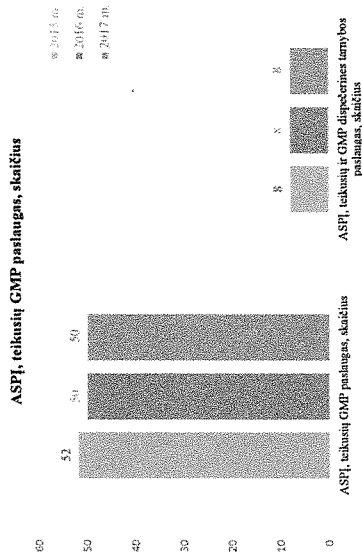
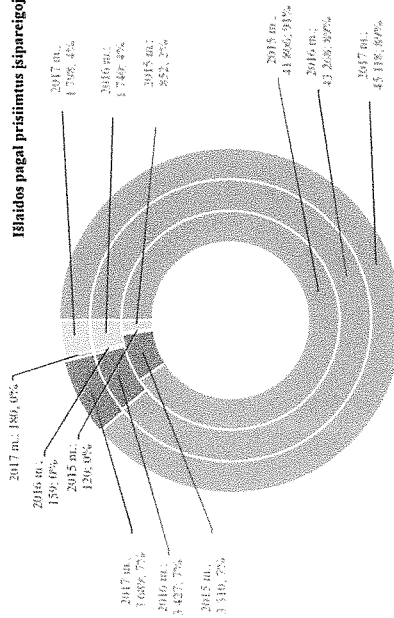


13 lentelė. Informacija apie greitosios medicinos pagalbos paslaugas (1)

Šaliniai:	Iš viso				iš jų:				iš jų:
	Išlaidos pagal prisiimtus įsipareigojimus iš viso, tūkst. Eur	greitosios medicinos pagalbos paslaugoms	greitosios medicinos pagalbos paslaugoms (bazinis mokėjimas už greitosios medicinos pagalbos brigadų paslaugas)	kauno ir miestelio, kuriame gyvena mažiau kaip 4000 žmonių, gyventojai tenkančioms GMP brigadų teikiamoms paslaugoms	greitosios medicinos pagalbos dispečerinių tarnybų paslaugoms	paciento pervežimo iš greitosios medicinos pagalbos iškvietimo vietas į asmens sveikatos priežiūros įstaigą ir (ar) iš vienos asmens sveikatos priežiūros įstaigos į kitą paslaugoms įstaigą	greitosios medicinos pagalbos geriamais vaistais ir apmokėti	ASPI, teikusių GMP paslaugas, skaičius	
2015 m.	46 088	45 236	41 806	14 210	3 310	120	852	52	8
2016 m.	48 594	46 854	43 268	14 800	3 427	159	1 740	50	8
2017 m.	50 783	48 286	45 118	15 618	3 689	180	1 798	50	8

Trumpiniai: - GMP - greitoji medicinos pagalba
- ASPI - asmens sveikatos priežiūros įstaigos

Išlaidos pagal prisiimtus įsipareigojimus, tūkst. Eur




ASPI, teikusių GMP paslaugas, skaičius

- ☐ greitosios medicinos pagalbos paslaugoms (bazinis mokėjimas už greitosios medicinos pagalbos brigadų paslaugas)
- ☐ greitosios medicinos pagalbos dispečerinių tarnybų paslaugoms
- ☐ paciento pervežimo iš greitosios medicinos pagalbos iškvietimo vietas į asmens sveikatos priežiūros įstaigą ir (ar) iš vienos asmens sveikatos priežiūros įstaigos į kitą paslaugoms įstaigą
- ☐ greitosios medicinos pagalbos geriamais vaistais ir apmokėti

13 lentelė. Informacija apie greitosios medicinos pagalbos paslaugas (2)

Metai	Iš jų:			Iš jų
	Vidutiniškai kiekvieną mėnesį būdantių GMP brigadžių skaičius	Nuolinės GMP brigados	Papildomos pagal sveikatos apsaugos ministro 2010 m. gruodžio 27 d. įsakymu Nr. V-1131 patvirtinto aprašo 11.1 papunktį	
2015 m.	2	3	4	5
2016 m.	2	3	4	5
2017 m.	2	3	4	5
Trumpiniai:	2	3	4	5

GMP brigados




Sąlygos: - Pskl. - perkaitimė koronavirusinė intervencija
- PSDF - Privačiomioje koronavirusinė drindimo fondas

Sąlygos: - Paslaugų analizės ir stebėjimo skyrius

Metai	GMP paslaugų skaičius											
	Pacientės pervėžimas dėl normalaus ar gresiančio priekšlaikinio gimdymo ir dėl patologijos laikotarpiu po gimdymo, kai GMP brigada nuvažiuoja daugiau nei 100 km	Pacientės pervėžimas dėl normalaus ar gresiančio priekšlaikinio gimdymo ir dėl patologijos laikotarpiu po gimdymo, kai GMP brigada nuvažiuoja daugiau nei 100 km	Pacientės pervėžimas dėl normalaus ar gresiančio priekšlaikinio gimdymo ir dėl patologijos laikotarpiu po gimdymo, kai GMP brigada nuvažiuoja daugiau nei 100 km	Pacientės pervėžimas dėl normalaus ar gresiančio priekšlaikinio gimdymo ir dėl patologijos laikotarpiu po gimdymo, kai GMP brigada nuvažiuoja daugiau nei 100 km	Pacientės pervėžimas iš ASPJ į PKI centrą ar iš PKI centro arba įspalio gydytojo centro, kai GMP brigada nuvažiuoja >50 km	Pacientės pervėžimas iš ASPJ į PKI centrą ar iš PKI centro arba įspalio gydytojo centro, kai GMP brigada nuvažiuoja >50 km	Pacientės pervėžimas iš ASPJ į PKI centrą ar iš PKI centro arba įspalio gydytojo centro, kai GMP brigada nuvažiuoja >50 km	Pacientės pervėžimas iš ASPJ į PKI centrą ar iš PKI centro arba įspalio gydytojo centro, kai GMP brigada nuvažiuoja >50 km	Pacientės pervėžimas iš ASPJ į PKI centrą ar iš PKI centro arba įspalio gydytojo centro, kai GMP brigada nuvažiuoja >50 km	Pacientės pervėžimas iš ASPJ į PKI centrą ar iš PKI centro arba įspalio gydytojo centro, kai GMP brigada nuvažiuoja >50 km	Pacientės pervėžimas iš ASPJ į PKI centrą ar iš PKI centro arba įspalio gydytojo centro, kai GMP brigada nuvažiuoja >50 km	Pacientės pervėžimas iš ASPJ į PKI centrą ar iš PKI centro arba įspalio gydytojo centro, kai GMP brigada nuvažiuoja >50 km
2015 m.	4 046	1 215	3 072 260	15 882	6 089	39 118	11	6 089	2 937	12	13	14
2016 m.	3 270	1 389	422 601	15 386	6 503	39 101	10	6 503	3 201	8	8	1
2017 m.	3 270	1 235	400 744	15 851	6 342	37 739	10	6 342	3 023	6	6	0


Pacientų pervėžimai dėl gimdymo ir dėl patologijos laikotarpiu po gimdymo



Sąlygos: - Pacientės pervėžimas dėl normalaus ar gresiančio priekšlaikinio gimdymo ir dėl patologijos laikotarpiu po gimdymo, kai GMP brigada nuvažiuoja daugiau nei 100 km

Sąlygos: - Pacientės pervėžimas dėl normalaus ar gresiančio priekšlaikinio gimdymo ir dėl patologijos laikotarpiu po gimdymo, kai GMP brigada nuvažiuoja daugiau nei 100 km

GMP paslaugų, teikiamų pacientų namuose ar kitose jų buvimo vietose, ir pacientų pervėžimo į stacionarinės ASPJ priėmimo skyrius paslaugų patyginimas



Sąlygos: - Pacientų pervėžimas iš ASPJ į PKI centrą ar iš PKI centro arba įspalio gydytojo centro, kai GMP brigada nuvažiuoja >50 km

Sąlygos: - Pacientų pervėžimas iš ASPJ į PKI centrą ar iš PKI centro arba įspalio gydytojo centro, kai GMP brigada nuvažiuoja >50 km

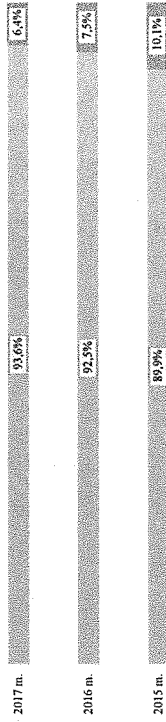
Sąlygos: - Pacientų pervėžimas iš ASPJ į PKI centrą ar iš PKI centro arba įspalio gydytojo centro, kai GMP brigada nuvažiuoja >50 km

1.3 lentelė. Informacija apie greitosios medicinos pagalbos paslaugas (3)

Šaltiniai: Paslaugų analizės ir vertinimo skyrius.

Metai	GMP įvykdytų skubų iškvietimų skaičius						
	15 min.		18 min.			iš viso	
	įvykdytų skubų iškvietimų miesto vietovėje iki 15 min. dalis (proc.)	įvykdytų skubų iškvietimų miesto vietovėje, kai iškvietimo laikas 16 min. ir daugiau dalis (proc.)	įvykdytų skubų iškvietimų miesto vietovėje, kai iškvietimo laikas 26 min ir daugiau dalis (proc.)	įvykdytų skubių kaimo ir miestelio, kuriose gyvena mažiau kaip 4000 žmonių, gyventojų, iškvietimų skaičius	įvykdytų skubių kaimo ir miestelio skaičius	įvykdytų skubių kaimo ir miestelio skaičius	įvykdytų skubių kaimo ir miestelio skaičius 26 min ir daugiau dalis (proc.)
1	2	3	4	5	6	7	
2015 m.	383 564	89,9%	10,1%	160 463	81,0%	19,0%	19,0%
2016 m.	328 522	92,5%	7,5%	154 205	82,0%	18,0%	18,0%
2017 m.	310 074	93,6%	6,4%	148 559	83,5%	16,5%	16,5%

GMP įvykdytų skubių iškvietimų (tūkst.) pasiskirstymas miesto vietovėje

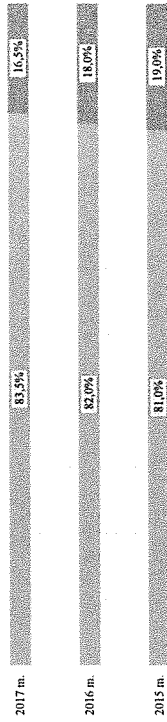


0% 10% 20% 30% 40% 50% 60% 70% 80% 90% 100%

■ Įvykdytų skubių iškvietimų miesto vietovėje iki 15 min. dalis (proc.), palyginti su bendru įvykdytų skubių iškvietimų miesto vietovėje skaičiumi

■ Įvykdytų skubių iškvietimų miesto vietovėje, kai iškvietimo laikas 16 min. ir daugiau dalis (proc.), palyginti su bendru įvykdytų skubių iškvietimų miesto vietovėje skaičiumi

GMP įvykdytų skubių iškvietimų (tūkst.) pasiskirstymas kaimo ir miestelio vietovėje

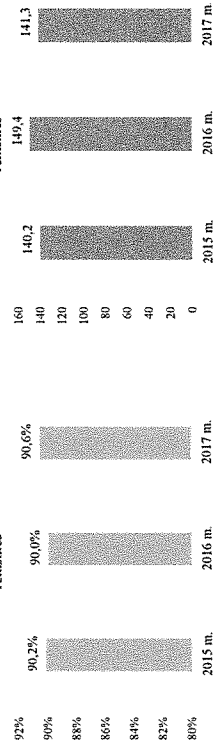


0% 10% 20% 30% 40% 50% 60% 70% 80% 90% 100%

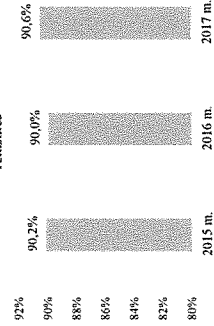
■ Įvykdytų skubių kaimo ir miestelio iškvietimų iki 25 min. dalis (proc.), palyginti su bendru įvykdytų skubių kaimo ir miestelio iškvietimų skaičiumi

■ Įvykdytų skubių kaimo ir miestelio iškvietimų, kai iškvietimo laikas 26 min ir daugiau, dalis (proc.), palyginti su bendru įvykdytų skubių kaimo ir miestelio iškvietimų skaičiumi

GMP gerų rezultatų intensyvumo rodiklio reikšmės



GMP gerų rezultatų operatyvumo rodiklio reikšmės




Šaltiniai: Paslaugų analizės ir vertinimo skyrius.

Metai	GMP gerų rezultatų operatyvumo rodiklio reikšmė (proc.)	GMP gerų rezultatų intensyvumo rodiklio reikšmė (vnt.)
1	2	3
2015 m.	90,2%	140,2
2016 m.	90,0%	149,4
2017 m.	90,6%	141,3


14 lentelė. Informacija apie slaugos paslaugas

Šaltinis:	Paslaugų analizės ir sutarčių skyrius															
	Išlaidų vykdymo skyrius					Apmokėtų paslaugų skaičius										
	Iš lėšų					K lėšų										
Metai	Išlaidos slaugos paslaugoms pagal primtas apmokėti sąskaitas, tūkst. Eur	Slaugos ir palaikomojo gydymo paslaugos namuose	Ambulatorinės slaugos paslaugos namuose	Paliatyviosios pagalbos paslaugos	Sergančiųjų cukriniu diabetu slaugos paslaugos	Stacionarinės slaugos ir palaikomojo gydymo lovdienių skaičius, tūkst.	Stacionarinės paliatyviosios pagalbos lovdienių skaičius, tūkst.	Stacionarinės slaugos ir palaikomojo gydymo lovdienių skaičius, tūkst.	Ambulatorinės paliatyviosios pagalbos ir dienos stacionaro paslaugų skaičius, tūkst.	Ambulatorinių slaugos namuose skaičius, tūkst.	Ambulatorinių slaugos namuose skaičius, tūkst.	Stacionarinės slaugos ir palaikomojo gydymo paslaugų gavusių asmenų skaičius	Paliatyviosios pagalbos paslaugų gavusių asmenų skaičius	Stacionarinės paliatyviosios pagalbos paslaugų gavusių asmenų skaičius	Stacionarinės slaugos ir palaikomojo gydymo paslaugų namuose gavusių asmenų skaičius	Sergančiųjų cukriniu diabetu slaugos paslaugų gavusių asmenų skaičius
1	2 = 3+4+5+6	3	4	5	6	7	8	9	10	11	12	13	14	15	16	17
2015 m.	47 659	39 736	3 300	4 277	346	1 528,9	87,9	66,6	333,4	43,9	28 106	2 699	1 957	793	37 450	17 531
2016 m.	52 543	43 672	3 435	5 042	394	1 622,5	100,3	73,6	333,9	47,9	29 731	2 794	1 928	938	64 798	18 496
2017 m.	58 245	47 774	3 854	6 156	461	1 693,8	118,3	80,1	356,5	53,2	30 988	2 916	2 028	973	40 415	19 718

Išlaidos pagal primtas apmokėti sąskaitas, tūkst. Eur



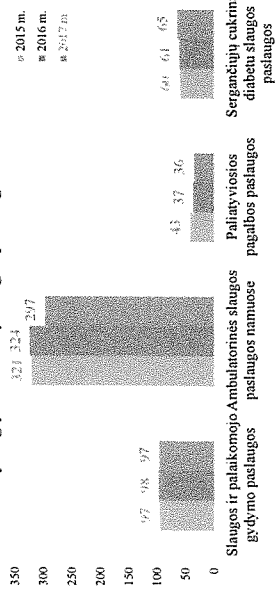
Apmokėtų slaugos paslaugų ir lovdienių skaičius




Šaltinis: Paslaugų analizės ir sutarčių skyrius

Metai	Išlaidų, teikiančių slaugos paslaugas, skaičius				
	Slaugos ir palaikomojo gydymo paslaugos namuose	Ambulatorinės slaugos paslaugos namuose	Paliatyviosios pagalbos paslaugos	Sergančiųjų cukriniu diabetu slaugos paslaugos	Sergančiųjų cukriniu diabetu slaugos paslaugos
1	2	3	4	5	
2015 m.	97	321	43	60	
2016 m.	98	324	37	61	
2017 m.	97	297	36	65	

Išlaidų, teikiančių slaugos paslaugas, skaičius



Paslaugas gavusių asmenų skaičius



94
23

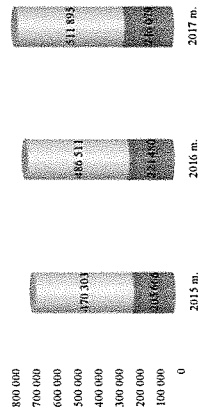
1.5 lentelė. Informacija apie Ambulatorines ir stacionarines asmens sveikatos priežiūros paslaugas (1)

Išlaidos

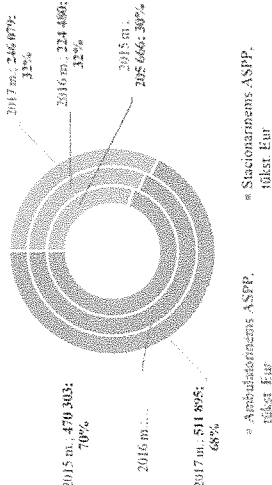
Saldintys: Biudžeto vykdymo skyrius

metai	Išlaidos ambulatorinėms ir stacionarinėms ASPSP pagal priimtas apmokėti sąskaitas, mln. Eur	Iš jų:					Iš jų:					Iš jų:							
		ambulatorinėms specializuotoms asmens sveikatos priežiūros paslaugoms	gydytojų specializacijoms konsultacijoms (ar) gydymieji veiksmai	dienos stacionaro paslaugoms	dienos chirurgijos paslaugoms	dienos chirurgijos paslaugoms	preliminariosios pagalbos skyriaus paslaugoms	stebėjimo paslaugoms	preliminariosios pagalbos ir specializuotų ambulatorinių chirurgijos paslaugoms	ambulatorinės chirurgijos paslaugoms	Stacionarinės ASPSP, tūkst. Eur	aktyviojo gydymo paslaugoms	gimdyvio gydymo paslaugoms	insulto gydymo, kai taikoma trombolizė, paslaugoms	insulto gydymo, kai taikoma invazinė tromboektomija, paslaugoms	insulto gydymo, kai taikoma ST segmento pakilimas) (kai yra ST segmento pakilimas) gydymo, kai taikoma invazinė tromboektomija, paslaugoms	miokardo infarkto (kai yra ST segmento pakilimas) gydymo, kai taikoma invazinė tromboektomija, paslaugoms	kitoms aktyviojo gydymo paslaugoms	igalavio gydymo paslaugoms
1	2 = 3+13	3 =	4 = 5+6	5	6	7	8	9	10	11	12	13 = 14+20	14 = 15+...+19	15	16	17	18	19	20
2015 m.	675 969	137 724	137 724	95 532	-	20 430	35 234	2 721	7 647	540	1 370	470 203	453 560	19 043	749	1 207	7 204	425 337	16 743
2016 m.	710 991	224 480	144 529	95 532	48 997	24 472	41 241	3 005	9 385	135	1 713	486 511	468 827	19 195	772	1 955	6 996	439 908	17 684
2017 m.	757 974	246 079	152 266	97 239	55 027	29 113	45 483	6 663	10 432	0	2 122	511 895	494 735	17 690	805	2 970	7 233	466 037	17 160

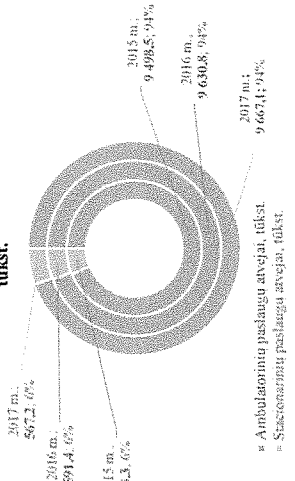
Išlaidos ambulatorinėms ir stacionarinėms ASPSP pagal priimtas apmokėti sąskaitas



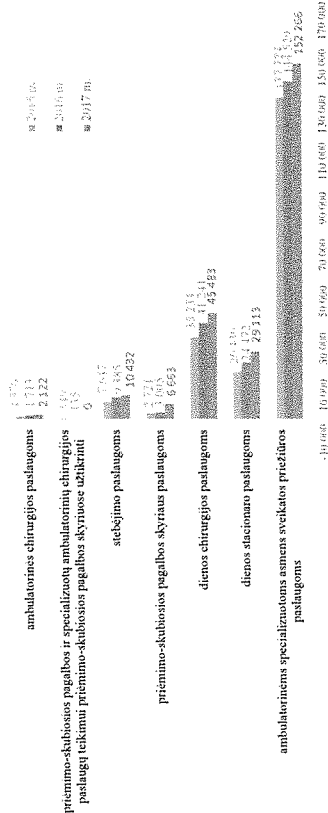
Išlaidos ambulatorinėms ir stacionarinėms ASPSP pagal priimtas apmokėti sąskaitas



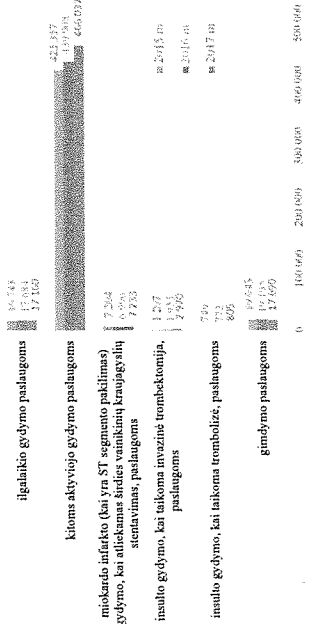
Ambulatorinių ir stacionariųjų ASPSP paslaugų skaičius, tūkst.



Išlaidos ambulatorinėms ASPSP pagal priimtas apmokėti sąskaitas, tūkst. Eur



Išlaidos stacionarinėms ASPSP pagal priimtas apmokėti sąskaitas, tūkst. Eur



95

24


15 lentelė. Informacija apie Ambulatorines ir stacionarines asmens sveikatos priežiūros paslaugas (2)

Paslaugos

Šaltinis: Paslaugų analizės ir suraščių skyrius

Metai	Paslaugų skaičius, tūkst.							
	Ambulatorinių paslaugų atvejai, tūkst.	Ambulatorines specializuotas paslaugas	Dienos stacionario paslaugas	Dienos chirurgijos etapai	Prėmimo-skubiosios pagalbos paslaugas	Sieėjimo paslaugas	Ambulatorinė chirurgija	Stacionariųjų paslaugų atvejai, tūkst.
1	2 = 3+...+8	3	4	5	6	7	8	9
2015 m.	9 498,5	8 398,4	702	98,7	157,6	108,6	33,2	623,3
2016 m.	9 630,8	8 463,1	733,5	107,3	159,6	128,4	38,9	591,4
2017 m.	9 667,1	8 317,7	777,4	112,4	279,8	136,3	43,4	567,2


Paslaugų skaičius, tūkst.



Šaltinis: Paslaugų analizės ir suraščių skyrius

Metai	Klasterinių paslaugų skaičius, tūkst.				
	Iš viso faktiškai suteikta klasterinių paslaugų	Iš jų: 2=3+4+5	Iš jų: insulio gydymo, kai taikoma trombolizė, paslaugas	Iš jų: insulio gydymo, kai taikoma invazinė trombolizė, paslaugas	Iš jų: miokardo infarkto (kai yra ST segmento pakilimas) gydymo, kai atliekamas širdies kraujagyslių stentavimas, paslaugas
1	2=3+4+5	3	4	5	5
2015 m.	3 182	552	164	2 466	2 466
2016 m.	3 488	582	257	2 649	2 649
2017 m.	3 402	653	343	2 406	2 406


Klasterinių paslaugų skaičius, tūkst.



Šaltinis: Paslaugų analizės ir suraščių skyrius

Metai	Gimdyimų skaičius		Paslaugų skaičius, tūkst.	
	2=3+4	4	kai atlikta Cezario pjūvio operacija	kai neatlikta Cezario pjūvio operacija
1	2=3+4	4	3	4
2015 m.	28 294	6 181	22 113	22 113
2016 m.	28 121	5 896	22 225	22 225
2017 m.	26 638	5 514	21 124	21 124

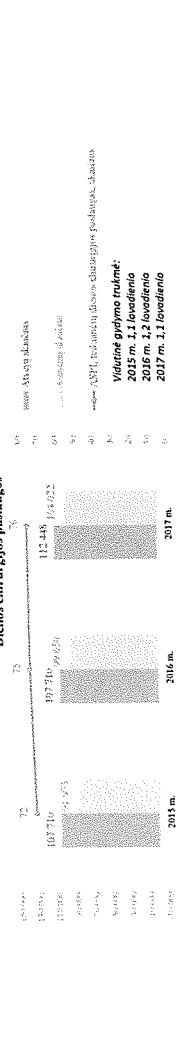
Gimdyimų skaičius



15 lentelė. Informacija apie ambulatorines ir stacionarines asmens sveikatos priežiūros paslaugas (3)

Dienos chirurgijos paslaugos


Sąlytinės Pagrindinės diagnostinės kategorijos pavadinimas	Atvejų skaičius				Vidutinė gyvyimo trukmė				ASPI, ehkandų dienos chirurgijos paslaugas, skaičius			
	2015 m.	2016 m.	2017 m.	2018 m.	2015 m.	2016 m.	2017 m.	2018 m.	2015 m.	2016 m.	2017 m.	2018 m.
Dienos chirurgijos paslaugos iš viso	107 710	107 710	112 448	91 973	99 650	104 022	1,1	1,2	1,1	1,1	72	75
Nėštumas, gimdymas ir po gimdymo laikotarpis	17 826	17 826	18 895	12 633	15 315	16 143	1,2	1,2	1,2	25	27	29
Vyrų reprodukcinės sistemos ligos ir sutrikimai	6 376	6 376	6 615	6 433	6 020	6 270	1,1	1,1	1,1	56	51	48
Odos, po oda ir raumenų sistemos bei jungiamojo audinio ligos ir sutrikimai	10 019	10 019	10 435	8 688	9 614	10 089	1,3	1,3	1,3	57	58	59
Kaulių ir minkštųjų audinių bei kaulų ligos ir sutrikimai	4 201	4 201	4 416	3 188	4 179	4 384	1,5	1,5	1,5	49	47	48
Kraujo apytakos sistemos bei kraujagyslių sistemos ligos ir sutrikimai	22 753	22 753	23 330	19 492	21 951	22 521	1,1	1,1	1,1	67	66	69
Odos, po oda ir raumenų sistemos bei jungiamojo audinio ligos ir sutrikimai	6 196	6 196	5 810	8 843	6 015	5 665	1,1	1,1	1,1	68	67	62
Inkstų ir šlapimo takų ligos ir sutrikimai	2 575	2 575	2 773	1 906	2 252	2 111	1,2	1,2	1,2	33	30	37
Vyrų reprodukcinės sistemos ligos ir sutrikimai	3 756	3 756	2 921	2 999	2 721	18 501	1,1	1,1	1,1	51	54	50
Motėrių reprodukcinės sistemos ligos ir sutrikimai	18 765	18 765	19 517	18 031	18 501	18 501	1,1	1,1	1,1	61	63	60
Nėštumas, gimdymas ir po gimdymo laikotarpis	1 400	1 400	1 479	1 033	1 376	1 376	1,1	1,1	1,1	55	49	50
Kitas	786	786	394	403	719	954	1,1	1,1	1,1	20	30	30



Vidutinė gyvyimo trukmė: 2015 m. 1,1, 2016 m. 1,2, 2017 m. 1,1, 2018 m. 1,1. Informacija apie ambulatorines ir stacionarines asmens sveikatos priežiūros paslaugas, skaičius pagal pagrindines diagnostines kategorijas

Aktyviojo gyūmo paslaugos

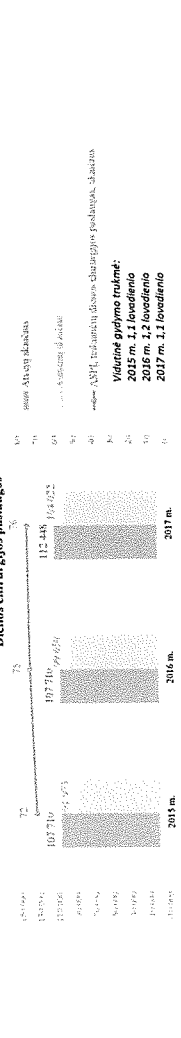
Sąlytinės Pagrindinės diagnostinės kategorijos pavadinimas	Atvejų skaičius				Vidutinė gyvyimo trukmė				ASPI, ehkandų aktyviojo gyūmo paslaugas, skaičius			
	2015 m.	2016 m.	2017 m.	2018 m.	2015 m.	2016 m.	2017 m.	2018 m.	2015 m.	2016 m.	2017 m.	2018 m.
Aktyviojo gyūmo paslaugos iš viso	617 168	597 253	562 023	429 379	412 818	395 913	7,1	7,1	7,2	68	68	69
Nėštumas, gimdymas ir po gimdymo laikotarpis	64 425	62 547	61 088	51 073	52 452	51 073	9,1	9,1	9,1	65	66	66
Vyrų reprodukcinės sistemos ligos ir sutrikimai	18 879	19 570	19 570	11 689	11 689	11 689	7,6	7,6	7,6	35	35	32
Odos, po oda ir raumenų sistemos bei jungiamojo audinio ligos ir sutrikimai	38 583	35 928	33 913	20 156	20 156	20 156	4,6	4,6	4,6	47	47	47
Odos, po oda ir raumenų sistemos bei jungiamojo audinio ligos ir sutrikimai	49 652	49 652	49 652	30 156	30 156	30 156	8,8	8,8	8,8	78	78	81
Kaulių ir minkštųjų audinių bei kaulų ligos ir sutrikimai	21 852	21 852	21 852	13 764	13 764	13 764	5,1	5,1	5,1	63	62	62
Kraujo apytakos sistemos bei kraujagyslių sistemos ligos ir sutrikimai	65 926	62 126	57 853	39 764	39 764	39 764	7,2	7,2	7,2	69	69	61
Kaulių ir raumenų sistemos bei jungiamojo audinio ligos ir sutrikimai	21 479	20 542	19 327	15 578	14 703	13 764	7,2	7,2	7,2	69	69	58
Odos, po oda ir raumenų sistemos bei jungiamojo audinio ligos ir sutrikimai	63 874	61 546	60 638	55 443	53 151	51 876	7,1	7,1	7,2	62	62	63
Inkstų ir šlapimo takų ligos ir sutrikimai	19 437	18 166	17 640	17 072	16 159	15 720	7,1	7,1	7,2	61	61	61
Vyrų reprodukcinės sistemos ligos ir sutrikimai	10 753	10 976	9 812	8 894	9 130	8 293	6,7	6,7	6,5	61	60	58
Motėrių reprodukcinės sistemos ligos ir sutrikimai	24 694	24 271	23 996	18 662	18 581	18 260	6,9	6,9	7,1	62	60	58
Nėštumas, gimdymas ir po gimdymo laikotarpis	15 317	13 372	12 777	13 667	11 699	11 293	5,8	5,8	5,9	52	52	41
Nėštumas, gimdymas ir po gimdymo laikotarpis	44 123	42 342	40 246	33 886	32 206	31 250	4,1	4,1	4,1	44	44	41
Kitas	18 988	18 205	16 877	18 925	18 138	16 843	4,8	4,7	4,6	38	37	35
Neįgyjami	21 256	21 282	21 033	15 250	15 250	15 250	13,1	13,1	13,1	19,6	19,5	19,5
Kitas	42 840	41 608	41 198	34 159	33 129	32 293	8,7	8,8	8,6	66	66	66



Vidutinė gyūmo trukmė: 2015 m. 7,0, 2016 m. 7,0, 2017 m. 7,1, 2018 m. 7,2. Informacija apie ambulatorines ir stacionarines asmens sveikatos priežiūros paslaugas, skaičius pagal pagrindines diagnostines kategorijas

Dienos chirurgijos paslaugos

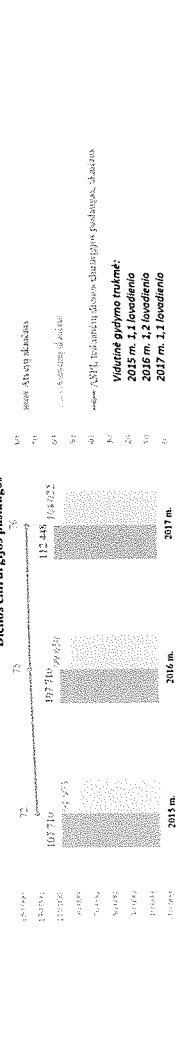
Sąlytinės Pagrindinės diagnostinės kategorijos pavadinimas	Atvejų skaičius				Vidutinė gyvyimo trukmė				ASPI, ehkandų dienos chirurgijos paslaugas, skaičius			
	2015 m.	2016 m.	2017 m.	2018 m.	2015 m.	2016 m.	2017 m.	2018 m.	2015 m.	2016 m.	2017 m.	2018 m.
Dienos chirurgijos paslaugos iš viso	107 710	107 710	112 448	91 973	99 650	104 022	1,1	1,2	1,1	1,1	72	75
Nėštumas, gimdymas ir po gimdymo laikotarpis	17 826	17 826	18 895	12 633	15 315	16 143	1,2	1,2	1,2	25	27	29
Vyrų reprodukcinės sistemos ligos ir sutrikimai	6 376	6 376	6 615	6 433	6 020	6 270	1,1	1,1	1,1	56	51	48
Odos, po oda ir raumenų sistemos bei jungiamojo audinio ligos ir sutrikimai	10 019	10 019	10 435	8 688	9 614	10 089	1,3	1,3	1,3	57	58	59
Kaulių ir minkštųjų audinių bei kaulų ligos ir sutrikimai	4 201	4 201	4 416	3 188	4 179	4 384	1,5	1,5	1,5	49	47	48
Kraujo apytakos sistemos bei kraujagyslių sistemos ligos ir sutrikimai	22 753	22 753	23 330	19 492	21 951	22 521	1,1	1,1	1,1	67	66	69
Odos, po oda ir raumenų sistemos bei jungiamojo audinio ligos ir sutrikimai	6 196	6 196	5 810	8 843	6 015	5 665	1,1	1,1	1,1	68	67	62
Inkstų ir šlapimo takų ligos ir sutrikimai	2 575	2 575	2 773	1 906	2 252	2 111	1,2	1,2	1,2	33	30	37
Vyrų reprodukcinės sistemos ligos ir sutrikimai	3 756	3 756	2 921	2 999	2 721	18 501	1,1	1,1	1,1	51	54	50
Motėrių reprodukcinės sistemos ligos ir sutrikimai	18 765	18 765	19 517	18 031	18 501	18 501	1,1	1,1	1,1	61	63	60
Nėštumas, gimdymas ir po gimdymo laikotarpis	1 400	1 400	1 479	1 033	1 376	1 376	1,1	1,1	1,1	55	49	50
Kitas	786	786	394	403	719	954	1,1	1,1	1,1	20	30	30



Vidutinė gyūmo trukmė: 2015 m. 1,1, 2016 m. 1,2, 2017 m. 1,1, 2018 m. 1,1. Informacija apie ambulatorines ir stacionarines asmens sveikatos priežiūros paslaugas, skaičius pagal pagrindines diagnostines kategorijas

Dienos chirurgijos paslaugos

Sąlytinės Pagrindinės diagnostinės kategorijos pavadinimas	Atvejų skaičius				Vidutinė gyvyimo trukmė				ASPI, ehkandų dienos chirurgijos paslaugas, skaičius			
	2015 m.	2016 m.	2017 m.	2018 m.	2015 m.	2016 m.	2017 m.	2018 m.	2015 m.	2016 m.	2017 m.	2018 m.
Dienos chirurgijos paslaugos iš viso	107 710	107 710	112 448	91 973	99 650	104 022	1,1	1,2	1,1	1,1	72	75
Nėštumas, gimdymas ir po gimdymo laikotarpis	17 826	17 826	18 895	12 633	15 315	16 143	1,2	1,2	1,2	25	27	29
Vyrų reprodukcinės sistemos ligos ir sutrikimai	6 376	6 376	6 615	6 433	6 020	6 270	1,1	1,1	1,1	56	51	48
Odos, po oda ir raumenų sistemos bei jungiamojo audinio ligos ir sutrikimai	10 019	10 019	10 435	8 688	9 614	10 089	1,3	1,3	1,3	57	58	59
Kaulių ir minkštųjų audinių bei kaulų ligos ir sutrikimai	4 201	4 201	4 416	3 188	4 179	4 384	1,5	1,5	1,5	49	47	48
Kraujo apytakos sistemos bei kraujagyslių sistemos ligos ir sutrikimai	22 753	22 753	23 330	19 492	21 951	22 521	1,1	1,1	1,1	67	66	69
Odos, po oda ir raumenų sistemos bei jungiamojo audinio ligos ir sutrikimai	6 196	6 196	5 810	8 843	6 015	5 665	1,1	1,1	1,1	68	67	62
Inkstų ir šlapimo takų ligos ir sutrikimai	2 575	2 575	2 773	1 906	2 252	2 111	1,2	1,2	1,2	33	30	37
Vyrų reprodukcinės sistemos ligos ir sutrikimai	3 756	3 756	2 921	2 999	2 721	18 501	1,1	1,1	1,1	51	54	50
Motėrių reprodukcinės sistemos ligos ir sutrikimai	18 765	18 765	19 517	18 031	18 501	18 501	1,1	1,1	1,1	61	63	60
Nėštumas, gimdymas ir po gimdymo laikotarpis	1 400	1 400	1 479	1 033	1 376	1 376	1,1	1,1	1,1	55	49	50
Kitas	786	786	394	403	719	954	1,1	1,1	1,1	20	30	30



Vidutinė gyūmo trukmė: 2015 m. 1,1, 2016 m. 1,2, 2017 m. 1,1, 2018 m. 1,1. Informacija apie ambulatorines ir stacionarines asmens sveikatos priežiūros paslaugas, skaičius pagal pagrindines diagnostines kategorijas

Dienos chirurgijos paslaugos

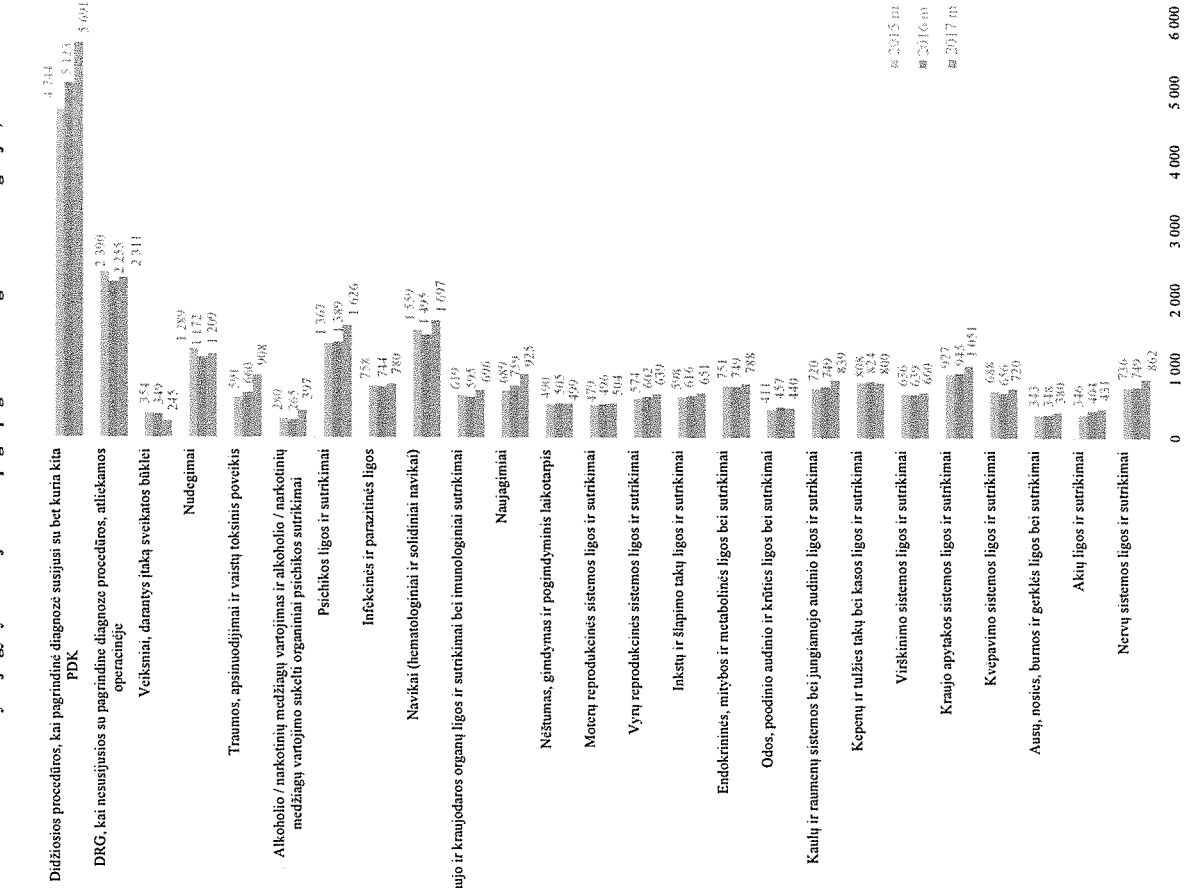
Sąlytinės Pagrindinės diagnostinės kategorijos pavadinimas	Atvejų skaičius				Vidutinė gyvyimo trukmė				ASPI, ehkandų dienos chirurgijos paslaugas, skaičius			
	2015 m.	2016 m.	2017 m.	2018 m.	2015 m.	2016 m.	2017 m.	2018 m.	2015 m.	2016 m.	2017 m.	2018 m.
Dienos chirurgijos paslaugos iš viso	107 710	107 710	112 448	91 973	99 650	104 022	1,1	1,2	1,1	1,1	72	75
Nėštumas, gimdymas ir po gimdymo laikotarpis	17 826	17 826	18 895	12 633	15 315	16 143	1,2	1,2	1,2	25	27	29
Vyrų reprodukcinės sistemos ligos ir sutrikimai	6 376	6 376	6 615	6 433	6 020	6 270	1,1	1,1	1,1	56	51	48
Odos, po oda ir raumenų sistemos bei jungiamojo audinio ligos ir sutrikimai	10 019	10 019	10 435	8 688	9 614	10 089	1,3	1,3	1,3	57	58	59
Kaulių ir minkštųjų audinių bei kaulų ligos ir sutrikimai	4 201	4 201	4 416	3 188	4 179	4 384	1,5	1,5	1,5	49	47	48
Kraujo apytakos sistemos bei kraujagyslių sistemos ligos ir sutrikimai	22 753	22 753	23 330	19 492	21 951	22 521	1,1	1,1	1,1	67	66	69
Odos, po oda ir raumenų sistemos bei jungiamojo audinio ligos ir sutrikimai	6 196	6 196	5 810	8 843	6 015	5 665	1,1	1,1	1,1	68	67	62
Inkstų ir šlapimo takų ligos ir sutrikimai	2 575	2 575	2 773	1 906	2 252	2 111	1,2	1,2	1,2	33	30	37
Vyrų reprodukcinės sistemos ligos ir sutrikimai	3 756	3 756	2 921	2 999	2 721	18 501	1,1	1,1	1,1	51	54	50
Motėrių reprodukcinės sistemos ligos ir sutrikimai	18 765	18 765	19 517	18 031	18 501	18 501	1,1	1,1	1,1	61	63	60
Nėštumas, gimdymas ir po gimdymo laikotarpis	1 400	1 400	1 479	1 033	1 376	1 376	1,1	1,1	1,1	55	49	50
Kitas	786	786	394	403	719	954	1,1	1,1	1,1	20	30	30

16 lentelė. Informacija apie aktyviojo gydymo atvejo kainas


Vidutinės aktyviojo gydymo atvejo kainos pagal pagrindines diagnostikos kategorijas

Pagrindinės diagnostinės kategorijos (PDK) pavadinimas	Vidutinės aktyviojo gydymo atvejo kainos, Eur		
	2015 m.	2016 m.	2017 m.
Nervų sistemos ligos ir sutrikimai	736	749	862
Akių ligos ir sutrikimai	346	404	431
Ausu, nosies, burnos ir gerklės ligos bei sutrikimai	343	348	380
Kvėpavimo sistemos ligos ir sutrikimai	688	656	720
Kraujo apytakos sistemos ligos ir sutrikimai	927	945	1 051
Virškinimo sistemos ligos ir sutrikimai	636	639	660
Kepenų ir tulžies takų bei kasos ligos ir sutrikimai	808	824	800
Kaulių ir raumenų sistemos bei jungiamojo audinio ligos ir sutrikimai	720	749	839
Odos, poodinio audinio ir kritinės ligos bei sutrikimai	411	457	440
Endokrininės, mitybos ir metabolinės ligos bei sutrikimai	751	749	788
Inkstų ir šlapimo takų ligos ir sutrikimai	598	616	651
Moterų reprodukcinės sistemos ligos ir sutrikimai	574	602	639
Vyrų reprodukcinės sistemos ligos ir sutrikimai	479	496	504
Nėštumas, gimdymas ir pogimdyminis laikotarpis	490	505	499
Naujagimiai	689	759	925
Kraujo ir kraujodaros organų ligos ir sutrikimai bei imunologiniai sutrikimai	619	595	696
Navikai (hematologiniai ir solidiniai navikai)	1 559	1 495	1 697
Infekcinės ir parazitinės ligos	758	744	780
Psichikos ligos ir sutrikimai	1 367	1 389	1 626
Alkoholio / narkotinių medžiagų vartojimas ir alkoholio / narkotinių medžiagų vartojimo sukelti organiniai psichikos sutrikimai	280	265	397
Traumos, apsinuodijimai ir vaistų toksinis poveikis	1 289	1 172	908
Nuodogimai	1 289	1 172	908
Veiksniai, daranys įtaką sveikatos būklei	354	349	245
DRG, kai neįsijusios su pagrindine diagnoze susijusi su bet kuria kita PDK	4 744	5 123	5 691

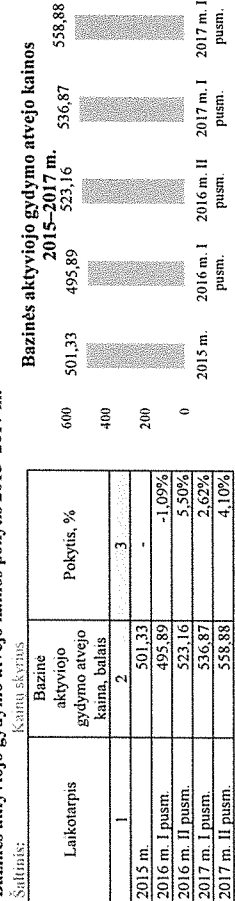
Vidutinės aktyviojo gydymo atvejo kainos pagal pagrindines diagnostikos kategorijas, Eur



Vidutinės aktyviojo gydymo atvejo kainos pokytis 2016–2017 m.



Bazinės aktyviojo gydymo atvejo kainos pokytis 2015–2017 m.



98
27

19 lentelė. Informacija apie kompensuojamus vaistus ir medicinos pagalbos priemones (1)

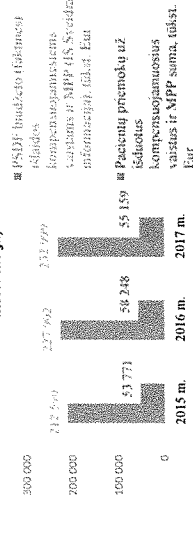
Kompensuojamieji vaistai ir medicinos pagalbos priemonės

Sąlytinai: Visi kompensuojamieji vaistai


Metai	PSDF biudžeto (faktinės) išlaidos kompensuojamiesiems vaistams ir MPP (IS Sveidra informacija), tūkst. Eur		Receptų kompensuojamiesiems vaistams ir MPP skaičius		Iš jų: Elektroninių receptų kompensuojamiesiems vaistams ir MPP skaičius		Elektroninių receptų kompensuojamiesiems vaistams ir MPP skaičius, nuo visų išrašytų receptų, išrašyti kompensuojamiesiems vaistams ir MPP, proc.	Vidutinė kompensavimo suma, tenkanti vienam kompensuojamųjų vaistų ir MPP receptui, Eur	Pacientų priemonių už išduotus kompensuojamus vaistus ir MPP sumą, tūkst. Eur	Pacientų priemonių dalis, nuo visų išduotų kompensuojamiesiems vaistams ir MPP, proc.	Kompensuojamus vaistus ir MPP vartojusių pacientų procentinė dalis nuo visų šalies gyventojų	Kompensuojamus vaistus ir MPP vartojusių pacientų, Eur	Vidutinė kompensavimo suma, tenkanti vienam kompensuojamųjų vaistų ir MPP vartojusiam pacientui, Eur	Vidutinė vieno paciento priemonė už išduotus kompensuojamus vaistus ir MPP, Eur
	2015 m.	2016 m.	2017 m.	2015 m.	2016 m.	2017 m.								
1	2	3	4	5	6	7	8	9	10	11	12	13	14	15
2015 m.	212 590	11 450 537	67	0,0006%	18,6	53 771	25,3	1 156	39,6	184,0	12	46,5		
2016 m.	227 902	11 319 861	115 425	1,0197%	20,1	58 248	25,6	1 155	40,0	197,4	11	50,4		
2017 m.	232 959	11 053 402	2 226 377	20,1420%	21,1	55 159	23,7	1 164	40,9	200,1	10	47,4		

Trumpiniai: - PSDF - Privalomojo sveikatos draudimo fondas
- MPP - medicinos pagalbos priemonės

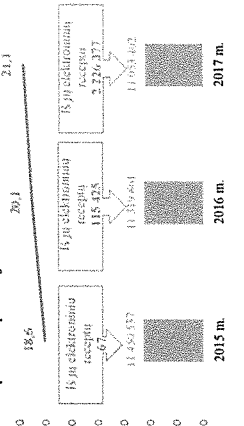
PSDF biudžeto faktinės išlaidos kompensuojamiesiems vaistams ir MPP ir pacientų priemonė (IS Sveidra informacija)



Vienam pacientui tenkanti kompensavimo suma ir priemonė už kompensuojamus vaistus ir MPP



Receptai kompensuojamiesiems vaistams ir MPP




Kompensuojamieji vaistai


Sąlytinai: Visi kompensuojamieji vaistai

Metai	PSDF biudžeto (faktinės) išlaidos kompensuojamiesiems vaistams (IS Sveidra informacija), tūkst. Eur		Kompensuojamųjų vaistų skaičius pagal prekinį pavadinimą (ID)		Kompensuojamųjų vaistų skaičius pagal generinių vaistų vidutinį palaikomąjį dienos dozę (toliau - DDD) skaičius, palyginti su bendru išduotų kompensuojamųjų vaistų DDD skaičiumi, proc.		PSDF biudžeto išlaidos kompensuojamiesiems vaistams, tūkst. Eur		Pacientų priemonių už išduotus kompensuojamus vaistus sumą, tūkst. Eur		Sumokėtų priemonių suma už išduotus kompensuojamus vaistus, tūkst. Eur					
	2015 m.	2016 m.	2017 m.	2015 m.	2016 m.	2017 m.	2015 m.	2016 m.	2017 m.	2015 m.	2016 m.	2017 m.	100% dydžiu	90% dydžiu	80% dydžiu	50% dydžiu
1	2	3	4	5	6	7	8	9	10	11	12	13	14	15	16	17
2015 m.	197 526	2 105	47,8	137 889	1 176	4 679	53 782	4 679	52 754	7 041	185	38 784	7 041	185	38 784	6 744
2016 m.	212 830	2 158	48,7	156 020	1 319	4 447	51 044	4 447	57 200	7 838	314	42 342	7 838	314	42 342	6 707
2017 m.	217 664	2 231	48,7	165 125	1 363	4 146	47 030	4 146	54 244	7 191	420	40 427	7 191	420	40 427	6 207

PSDF biudžeto faktinės išlaidos kompensuojamiesiems vaistams ir pacientų priemonės



Sumokėtų priemonių suma už išduotus kompensuojamus vaistus pagal kompensavimo lygmenį, tūkst. Eur



PSDF biudžeto išlaidos kompensuojamiesiems vaistams pagal kompensavimo lygmenį, tūkst. Eur




19 lentelė. Informacija apie kompensuojamuosius vaistus ir medicinos pagalbos priemones (2)

Kompensuojamieji vaistai


Šaltinis: Vaistų kompensavimo skyrius

Metai	Pacientų skaičius, kurie gavo kompensuojamuosius vaistus				Vidutinė kompensavimo suma, tenkanti vienam kompensuojamamui vaistui vartojamam pacientui, Eur		Vidutinė vieno paciento priemoka už išduotus kompensuojamuosius vaistus, Eur								
	Pacientai, gavusių kompensuojamuosius vaistus skaičius, tūkst.	kurie kompensuojami 100% dydžiu	kurie kompensuojami 90% dydžiu	kurie kompensuojami 80% dydžiu	kurie kompensuojami 50% dydžiu	kurie kompensuojami vienam vaistui vartojamam pacientui, Eur	kurie kompensuojami 100% dydžiu	kurie kompensuojami 90% dydžiu	kurie kompensuojami 80% dydžiu	kurie kompensuojami 50% dydžiu	Vidutinė vieno paciento priemoka už išduotus kompensuojamuosius vaistus, Eur	kurie kompensuojami 100% dydžiu	kurie kompensuojami 90% dydžiu	kurie kompensuojami 80% dydžiu	kurie kompensuojami 50% dydžiu
1	2	3	4	5	6	7	8	9	10	11	12	13	14	15	16
2015 m.	1 150	487	18	795	281	172	283,1	65,3	67,7	16,7	45,9	14,5	10,1	48,8	24
2016 m.	1 149	479	19	807	272	185	325,7	69,4	63,3	16,3	49,8	16,4	16,4	52,5	24,6
2017 m.	1 158	479	20	821	265	188	344,4	68,6	57,3	15,7	46,8	15,0	21,1	49,3	25,5

Pacientų, kurie gavo kompensuojamuosius vaistus, skaičius pagal kompensavimo lygmenį



Vidutinė kompensavimo suma, tenkanti vienam kompensuojamamui vaistui vartojamam pacientui pagal kompensavimo lygmenį, Eur



Vidutinė vieno paciento priemoka už išduotus kompensuojamuosius vaistus pagal kompensavimo lygmenį, Eur




MPP – medicinos pagalbos priemonės

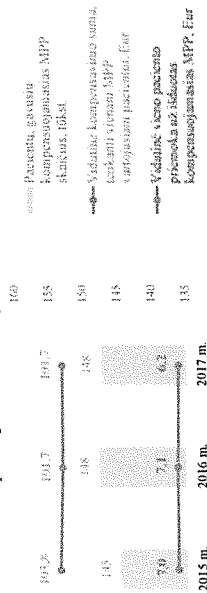
Šaltinis: Vaistų kompensavimo skyrius

Metai	PSDF biudžeto (faktinės) išlaidos kompensuojamoms MPP (IS Sveidra informacija), tūkst. Eur	Pacientų priemokų už išduotus kompensuojamoms MPP suma, tūkst. Eur	Pacientų gavusių kompensuojamąsias MPP skaičius, tūkst.	Vidutinė kompensavimo suma, tenkanti vienam MPP vartojamam pacientui, Eur	Vidutinė vieno paciento priemoka už išduotus kompensuojamąsias MPP, Eur
1	2	3	4	5 = 2/4	6
2015 m.	15 064	1 017	145	103,8	7,0
2016 m.	15 072	1 047	148	101,7	7,1
2017 m.	15 334	915	148	101,7	6,2

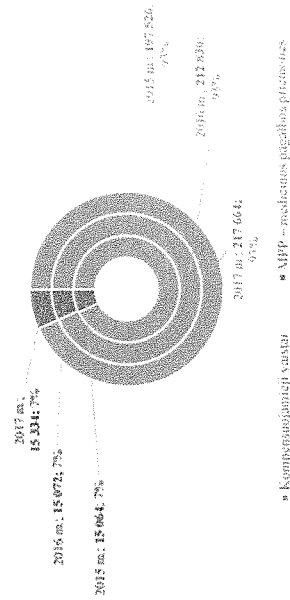
PSDF biudžeto faktinės išlaidos kompensuojamoms MPP ir pacientų priemokos (IS Sveidra informacija)



Vienam pacientui tenkanti kompensavimo suma ir priemoka už kompensuojamąsias MPP ir pacientų skaičius



PSDF biudžeto (faktinės) išlaidos kompensuojamiesiems vaistams ir MPP, tūkst. Eur




20 lentelė. Informacija apie centralizuotai apmokamus vaistus ir medicinos pagalbos priemones (I)

Vaisiniai preparatai

Sąrašas: Sveikatos priežiūros įstaigų aprašymų skyrius

Eh. Nr.	Vaisinio preparato grupės pavadinimas	Bendrasis vaistinio preparato pavadinimas	Firminis vaistinio preparato pavadinimas, stiprumas, forma	Liga, kuriai gydyti skirtas vaistinis preparatas pagal TLK-10 AM	Nedidelios vietovės	Sunaudotas vaisto kiekis vnt (amp., tab.)		Gydyti pacientų skaičius	
						2016 m.	2017 m.	2016 m.	2017 m.
1	2	3	4	5	6	7	8	9	10
1.1.	Tumoro nekrozės faktorius alfa inhibitoriai reumatoidiniam artritui gydyti	Infliximab	Remicade 100 mg injekciniai	M05, M06	buteliukas	756	632	50	41
			Remsima 100 mg injekciniai		buteliukas	348	1 525	82	83
			Inflextra 100 mg injekciniai		buteliukas	30	825	3	47
1.2.	Tumoro nekrozės faktorius alfa inhibitoriai psoriaziniam artritui ir ankilozejančiam spondilitui gydyti	Adalimumab	Etanercept 25 mg injekciniai	M07, M45	buteliukas	-	30	-	204
			Etanercept 50 mg injekciniai		buteliukas	9 349	9 847	189	-
			Humira 40 mg injekciniai		buteliukas	481	476	20	21
1.3.	Tumoro nekrozės faktorius alfa inhibitoriai psoriaziniam artritui ir ankilozejančiam spondilitui gydyti	Adalimumab	Remicade 100 mg injekciniai	M08	buteliukas	352	1 210	66	62
			Remsima 100 mg injekciniai		buteliukas	1 785	2 067	79	101
			Inflextra 100 mg injekciniai		buteliukas	51	1 339	3	54
1.4.	Tumoro nekrozės faktorius alfa inhibitoriai Crohn'o ligai ir opiniam kolitui gydyti	Adalimumab	Etanercept 25 mg injekciniai	K50, K51	buteliukas	12 965	13 127	201	277
			Etanercept 50 mg injekciniai		buteliukas	1 184	1 247	50	52
			Humira 40 mg injekciniai		buteliukas	2 170	3 160	104	124
1.5.	Tumoro nekrozės faktorius alfa inhibitoriai sunkiai psoriazei gydyti	Adalimumab	Humira 40 mg injekciniai	L40	buteliukas	378	406	14	16
			Remicade 100 mg injekciniai		buteliukas	998	866	42	37
			Remsima 100 mg injekciniai		buteliukas	1 190	1 386	47	60
1.6.	Tumoro nekrozės faktorius alfa inhibitoriai asiniam spondiloartritui gydyti	Adalimumab	Inflextra 100 mg injekciniai	M46.8	buteliukas	12	497	1	21
			Etanercept 25 mg injekciniai		buteliukas	1 696	1 594	58	56
			Etanercept 50 mg injekciniai		buteliukas	488	92	20	4
1.7.	Tumoro nekrozės faktorius alfa inhibitoriai sunkiai vaikų psoriazei gydyti	Adalimumab	Humira 40 mg injekciniai	L73.2	buteliukas	635	850	30	32
			Inflextra 100 mg injekciniai		buteliukas	4	789	1	26
			Etanercept 25 mg injekciniai		buteliukas	92	2	35	36
1.8.	Tumoro nekrozės faktorius alfa inhibitoriai Crohn'o ligai ir opiniam kolitui gydyti	Adalimumab	Humira 40 mg injekciniai	H30.2, H30.1-1, H30.8, H44.1	buteliukas	2 265	2 303	1	1
			Humira 40 mg injekciniai		buteliukas	8	15	1	1
			Humira 40 mg injekciniai		buteliukas	6	259	1	12
1.9.	Tumoro nekrozės faktorius alfa inhibitoriai uventui gydyti	Adalimumab	Humira 40 mg injekciniai	L40	buteliukas	2	68	1	3
			Humira 40 mg injekciniai		buteliukas	-	102	-	2
			Humira 40 mg injekciniai		buteliukas	998	4	-	1


Vaisto Enanercept sunaudotas kiekis, pagal vartojimo pasiskirį, mg.




Vaisto Adalimumab sunaudotas kiekis, pagal vartojimo pasiskirį, amp.



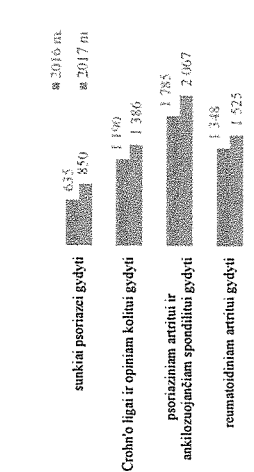
Vaisto Infliximab (Remicade 100 mg injekciniai) sunaudotas kiekis pagal vartojimo pasiskirį, amp.



Vaisto Infliximab (Inflextra 100 mg injekciniai) sunaudotas kiekis, pagal vartojimo pasiskirį, amp.



Vaisto Infliximab (Remsima 100 mg injekciniai) sunaudotas kiekis, pagal vartojimo pasiskirį, amp.



103
32

20 lentelė. Informacija apie centralizuotai apmokamus vaistus ir medicinos pagalbos priemones (2)

Šaltinis: Sveikatos priežiūros įstaigų aptarnavimo skyrius


Eil. Nr.	Vaistinio preparato grupės pavadinimas	Bendrasis vaistinio preparato pavadinimas	Firminis vaistinio preparato pavadinimas, atpažinimas, forma	Ligos, kuriai gydyti skirtas vaistinis preparatas pagal TLK-10 AM	Nedidelomas vienetų	Sunaudotas vieno kiekio vnt. (amp., tab.)		Gydytų pacientų skaičius	
						2016 m.	2017 m.	2016 m.	2017 m.
1									
		Intraveninis žmogaus imunoglobulinas	Octagam 5 g injekciniai	C90, C91.1, D69.3, D85, G61.0, G61.8, M30.3	buteliukas	3 295	2 783		
2	Žmogaus normalusis imunoglobulinas	Intraveninis žmogaus imunoglobulinas	Octagam 10 g injekciniai		buteliukas	64	630	60	55
	imunodeficitams, onkohematologiniams ir kitoms ligoms gydyti	Intraveninis žmogaus imunoglobulinas	Kiovig 5 g injekciniai		buteliukas	693	120		
	Antineovaskuliarizuojantys vaistai gellonosties demės paburkimams, asiradusties dėl centrinės tinklainės venos obliuzijos, diabetinės gellonosties demės paburkimams ir amžinės gellonosties demės degeneracijai gydyti	Rambizumab	Lucentis 2,3 mg injekciniai	H34.1-H34.9	buteliukas	243	724	104	140
		Rambizumab	Lucentis 2,3 mg injekciniai	E10.34, E11.34	buteliukas	1 669	1 112	216	174
3		Rambizumab	Lucentis 2,3 mg injekciniai	H35.3	buteliukas	687	2 256	155	400
		Aflibercept	Eylea 4 mg injekciniai	H34.1-H34.9	buteliukas	-	468	-	93
		Aflibercept	Eylea 4 mg injekciniai	E10.34, E11.34	buteliukas	-	79	-	14
		Aflibercept	Eylea 4 mg injekciniai	H35.3	buteliukas	2 372	1 762	464	335
4	Specifiniai imunoglobulinai	Palivizumab	Synagis 50 mg injekciniai	J12.1, J20.5, J21.0	buteliukas	859	1 090	94	154
	respiracinio sincitijaus viruso profilaktikai	Palivizumab	Synagis 100 mg injekciniai		buteliukas	496	646		
		Palivizumab	Velcade 3,5 mg		buteliukas	1 659	382	0	
5	Antimavikiniai vaistai (protosomos inhibitoriai) daugybiniui mielomai gydyti	Bortezomib	Sangrel 3,5 mg injekciniai tirpalai	C90	buteliukas	729	382	96	102
		Bortezomib	Vortemvel 3,5 mg		buteliukas	1	104		
6	Antimavikiniai vaistiniai preparatai metastazavusiems gaubiniams ir tiesiosios žarnos vėžiui gydyti	Aflibercept	Zaltrap 100 mg	C18-C20	flakonas	15	1 649	4	42
7	Raumenis apalindojantys vaistai neurologiniams ligoms gydyti	Botulinio toksinas	Dysport 500 VVNI	G23, G24, G25, G26, G80, G81, G82, G83	buteliukas	773	633	200	186
		Botulinio toksinas	Botox 200 Allergan V NI		buteliukas	-	112	-	27
8	Natūralūs fosfolipidai neišnešiotiems naujagimiams gydyti	Natūralus surfaktantas	Curosurf 120 mg suspensija	P22.0	buteliukas	336	453		
		Natūralus surfaktantas	Alveofact 54 mg suspensija		buteliukas	82	14	199	194
		Natūralus surfaktantas	Alveofact 108 mg suspensija		buteliukas	18	20		
9	Antifrombozinių vaistų (fermentų) kraujotakos sutrikimams gydyti	Tenecteplase	Metalyse 40 mg NI	I21	buteliukas	241	237	339	329
		Tenecteplase	Metalyse 50 mg NI	I21	buteliukas	98	94		
		Alteplase	Actilyse 50 mg NI	I21, I26, I63	buteliukas	1 711	1 929	1214	1069

Žmogaus normalusis imunoglobulinas ir kitoms ligoms gydyti sunaudotas kiekis, gr.




Žmogaus normalusis imunoglobulinas (Octagam) sunaudotas kiekis, amp.

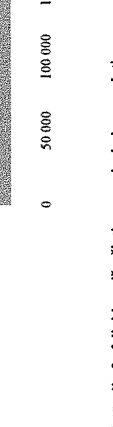
Antineovaskuliarizuojančių vaistų, gellonosties demės paburkimams, asiradusties dėl centrinės tinklainės venos obliuzijos, diabetinės gellonosties demės paburkimams ir amžinės gellonosties demės degeneracijai gydyti, sunaudotas kiekis, amp.



Aflibercept (Eylea 4 mg injekciniai)



Rambizumab (Lucentis 2,3 mg injekciniai)



Antimavikinių vaistinių preparatų (Aflibercept) metastazavusiems gaubiniams ir tiesiosios žarnos vėžiui gydyti sunaudotas kiekis, mg.



Natūralių fosfolipidų neišnešiotiems naujagimiams gydyti sunaudotas kiekis, amp.



Alveofact 108 mg suspensija



Alveofact 54 mg suspensija




Curosurf 120 mg suspensija

Specifinių imunoglobulinų (palivizuma b) respiracinio sincitijaus viruso profilaktikai sunaudotas kiekis, mg.



Synagis injekciniai



Antimavikinių vaistų daugybiniui mielomai gydyti (Bortezomib) sunaudotas kiekis, mg.

Vortemvel 3,5

Bortezomib Teva 7963

Sangrel 2332

Velcade 0 5897

0 0 2 000 4 000 6 000 8 000 10 000

Antimavikinių vaistinių preparatų (Aflibercept) metastazavusiems gaubiniams ir tiesiosios žarnos vėžiui gydyti sunaudotas kiekis, mg.

Zaltrap 1500

164 900

0 50 000 100 000 150 000 200 000

Natūralių fosfolipidų neišnešiotiems naujagimiams gydyti sunaudotas kiekis, amp.

Alteplase (Actilyse 50 mg NI) 171 1929

Tenecteplase (Metalyse 50 mg NI) 98 94

Tenecteplase (Metalyse 40 mg NI) 336 453


0 500 1000 1500 2000 2500

20 lentelė. Informacija apie centralizuotai apmokamus vaistus ir medicinos pagalbos priemones (3)


Šaltinis: Sveikatos priežiūros įstatų aprašymo skyrius

Eil. Nr.	Vaistinio preparato grupės pavadinimas	Bendrinis vaistinio preparato pavadinimas	Farminis vaistinio preparato pavadinimas, siūromas, siūromas, forma infuziniam tirpalui	Liga, kuriai gydyti skirtas vaistinis preparatas pagal TLK-10 AM	Nedidelios vienetų	Smaudous vaisto kiekis vnt. (amp., tab.)		Gydyti pacientų skaičius	
						2016 m.	2017 m.	2016 m.	2017 m.
1				5	6	7	8	9	10
10	Monokloniniai antikūnai folikuliniai ne Hodžkino limfomai ir stambųjų ląselių ne Hodžkino limfomai gydyti	Rituximab	Mabthera 100mg koncentratas infuziniam tirpalui Mabthera 500mg koncentratas infuziniam tirpalui	C82, C83, C91.1	buteliukas	5 356	5 884	242	246
11	Monokloniniai antikūnai reumatologinėms ligoms gydyti	Rituximab	Mabthera 100mg koncentratas infuziniam tirpalui Mabthera 500mg koncentratas infuziniam tirpalui	M05, M06	buteliukas	100	94	41	54
12	Monokloniniai antikūnai Wegenerio (Wegener) granulomatozės ir mikroskopiniame poliangitui gydyti	Rituximab	Mabthera 100mg koncentratas infuziniam tirpalui Mabthera 500mg koncentratas infuziniam tirpalui	M31.3, M31.7	buteliukas	37	87	13	11
13	Monokloniniai antikūnai metastazuojančioms gubiniams arba tiesiosios žarnos vėžiui gydyti	Bevacizumab	Avastin 100 mg injekciniai	C18-C20	buteliukas	5 877	5 804	201	213
14	Monokloniniai antikūnai nesukaliasteliniam plaučių vėžiui gydyti	Cetuximab	Erbixin 100 mg koncentratas infuziniam tirpalui	C34	buteliukas	262	622	21	38
15	Monokloniniai antikūnai gimdos kaklelio vėžiui gydyti	Bevacizumab	Avastin 100 mg injekciniai	C53	buteliukas	350	1 069	17	33
16	Monokloniniai antikūnai plokščiūlėliniam galvos bei kaklo vėžiui gydyti	Cetuximab	Erbixin 100 mg koncentratas infuziniam tirpalui	C00-C14, C32	buteliukas	3 490	4 430	32	38
17	Monokloniniai antikūnai agresyviai skrandžio vėžiui, kurio HER2 rodmuo yra teigiamas, gydyti	Trastuzumab	Herceptin 150 mg injekciniai	C16	buteliukas	734	707	18	18
18	Monokloniniai antikūnai agresyviai krūties vėžiui, kurio HER2 rodmuo yra teigiamas, gydyti	Trastuzumab	Herceptin 150 mg injekciniai	C50	buteliukas	17 606	19 673	410	457
19	Monokloniniai antikūnai lėtiniai limfocitinei leukemijai gydyti	Obinatuzumab	Gazyvaro 1000 mg	C91.1	flakonas	1	206	1	17
20	Monokloniniai antikūnai agresyviai krūties vėžiui, kurio HER2 rodmuo yra teigiamas, gydyti	Pertuzumab	Perjeta 420 mg	C50	flakonas	-	169	-	13

Monokloninių antikūnų sumaudotas kiekis, mg.



Gydytų pacientų skaičius



105
34

20 lentelė. Informacija apie centralizuotai apmokamus vaistus ir medicinos paslaugas priemones (4)

Šaltinis: Sveikatos priežiūros įstaigų aprašymų skyrius

Eil. Nr.	Vaistinio preparato grupas pavadinimas	2	3	4	5	Nedabotomas vaistinis preparatas pagal TLK-10 AM	Sumaudotas vieno kiekis vnt. (amp., tab.)			Gydytų pacientų skaičius	
							2016 m.	2017 m.	2016 m.	2017 m.	
1							7	8	9	10	
21	Interleukino inhibitoriai sunkiai psoriaze gydyti	Ustekinumab	Stelara 45 mg injekciniai Stelara 90 mg injekciniai	L40		buteliukas	148 5	110 29	30	31	
22	Interleukino inhibitoriai sisteminiam jaunatviniam (juveniliniam) artritui ir jaunatviniam (juveniliniam) poliartritui gydyti	Toceizumab	RoActemra 80 mg	M08.20- M08.29, M08.3		flakonas	1 132	1 547	19	24	
23	Interleukino inhibitoriai reumatoidiniam artritui gydyti	Toceizumab	RoActemra 80 mg	M05, M06		flakonas	4 405	6 149	62	82	
24	Interleukino inhibitoriai psoriaziniam artritui gydyti	Ustekinumab	Stelara 45 mg injekciniai Stelara 90 mg injekciniai	M07		buteliukas	-	41 14	-	10	
25	Prostaglandinai galūnių psoriaze gydyti	Alprostadil	Vasoprostan 20mg infuziniai	I70.2, I73.0, I73.1, I79.2		buteliukas	7 236	7 718	92	99	
26	Pegilnuotas doksonbincinas	Pegilnuotas doksonbincinas	Caelyx 20 mg injekciniai	C56		buteliukas	937	1 207	30	37	
27	Virškimo trakto ir metabolizmo veikiantys vaistai - fermentai VI tipo mukopolisacharidzei gydyti	Galsulfas	Naglazyme 5 mg	E76.2		buteliukas	400	853	2	3	
28	Gydomeji radiofarmaciniai preparatai priešinės liaukos (prostatos) vėžiui gydyti	Radžio Ra 223 dichloridas	Xofigo 6600 kBq	C61		flakonas	-	214	-	25	
29	Selektyvūs imunosupresantai, skirti išsėtinai sklerozei gydyti	Alemuzumab	Lemtrada 12 mg N1 koncentras infuziniam tirpalui	G35		flakonas	42	71	3	19	
30	Antivirusiniai vaistai AIDS ligai gydyti	Tenofovir 245 mg + Emtricitabin 200 mg	Truvada (245mg + 200mg) plevėle dengtos tabletės			tablete	12 922	7 330	39		
		Tenofovir 245 mg + Emtricitabin 200 mg	Emtricitabine/Tenofovir disoproksil Mylan 200 mg+245 mg			tablete	-	1 750	-		
		Tenofovir 245 mg + Emtricitabin 200 mg	Emtricitabine/Tenofovir disoproksil Zeniva 200 mg+245 mg	B20, B21, B22, B23, B24		tablete	-	4 690	-		
		Tenofovir 245 mg + Emtricitabin 200 mg	Emtricitabine/Tenofovir disoproksil Mylan 245			tablete	-	210	-		
		Tenofovir	Tenofovir disoproksil Mylan 245			tablete	-	210	-		
		Tenofovir	Vincad 300 mg plevėle dengtos tabletės			tablete	480	90	1	1	
31	Peritoninės dializės tirpalai	Neutralus pH tirpalas rankinei ir gliukopiranozes polimero tirpalas	Amionoglicčių tirpalas			litas	135 345	100 445	49	50	
						litas	12 760	15 682	24	31	
						litas	4 113	7 098	10	17	

Interleukino inhibitorių sumaudootas kiekis, amp.

Toceizumab (RoActemra 80 mg), reumatoidiniam artritui gydyti 4 405 6 149

Toceizumab (RoActemra 80 mg), sisteminiam jaunatviniam (juveniliniam) artritui ir jaunatviniam (juveniliniam) poliartritui gydyti 1 132 1 547

Ustekinumab 41 14

Alprostadil 7 236 7 718

centralizuotai perkamų vaistų sumaudootas kiekis, vnt.

Alemuzumab (Lemtrada 12 mg N1 koncentras infuziniam tirpalui), skirti išsėtinai sklerozei gydyti 42 71

Radžio Ra 223 dichloridas (Xofigo 6600 kBq), gydomeji radiofarmaciniai preparatai priešinės liaukos (prostatos) vėžiui gydyti 400 853

Galsulfas (Naglazyme 5 mg), virškimo trakto ir metabolizmo veikiantys vaistai - fermentai VI tipo mukopolisacharidzei gydyti 937 1 207

Pegilnuotas doksonbincinas (Caelyx 20 mg injekciniai), kimsidžių vėžiui gydyti 7 236 7 718

Alprostadil (Vasoprostan 20mg infuziniai), prostaglandinai galūnių išemijai ir gangrenos prevencijai 42 71

Antivirusinių vaistų AIDS ligai gydyti sumaudootas kiekis, tabletės

Emtricitabine/Tenofovir (200 mg+245 mg) 12 922 7 330

Truvada (245mg + 200mg) 1 750 4 690

Emtricitabine/Tenofovir disoproksil Mylan 200 mg+245 mg 480 90

Emtricitabine/Tenofovir disoproksil Zeniva 200 mg+245 mg 135 345 100 445

Peritoninės dializės tirpalų sumaudootas kiekis, litrais

Amionoglicčių tirpalas 4 113 7 098

Neutralus pH tirpalas rankinei ir aparatinei peritoninei dializei 12 760 15 682

Gliukopiranozes polimero tirpalas 135 345 100 445

Amionoglicčių tirpalas 4 113 7 098

106
35

20 lentelė. Informacija apie centralizuotai apmokamus vaistus ir medicinos pagalbos priemones (5)

Medicinos pagalbos priemonės

Šaltinis: Sveikatos priežiūros įstaigų aprūpinimo skyrius

Eil. Nr.	Vaistinio preparato grupės pavadinimas	Liga, kuriai gydyti skirtas vaistinis preparatas pagal TLK-10 AM	Nedalomasis vienetas	Sunaudotų Medicinos pagalbos priemonių kiekis, vnt.		Gydytų pacientų skaičius	
				2016 m.	2017 m.	2016 m.	2017 m.
1	Uždarą kraujo apytakos tipo dirbtines kraujotakos sistema		vienetas	19	14	18	14
2	Ekstrakorporinės membrinės oksigenacinės sistemos (ECMO) suaugusiems		vienetas	32	25	26	23
3	Ekstrakorporinės membrinės oksigenacinės sistemos suaugusiems (ECMO) trumpesniam naudojimui	137, 106, 136, 108, 134, 109, 139, 105, 135, 138, 107	vienetas	0	11	0	8
4	Mechaninė kraujotakos palaikymo sistema suaugusiems		vienetas	8	9	7	6
5	Ekstrakorporinės membrinės oksigenacinės sistemos (ECMO) vaikams ir naujagimiams		vienetas	2	1	1	1
6	Mechaninė kraujotakos palaikymo sistema vaikams		vienetas	0	0	0	0
7	Katelelizavimo būdu implantuojami biologiniai aortos vožtuvai ir jų implantavimo sistemos bei biologiniai plaučių arterijos vožtuvai ir jų implantavimo sistemos	106, 108, 109, 143, 105, 120, 107	vienetas	9	30	9	30
8	Biologiniai širdies vožtuvų protezai		vienetas	331	369	314	358
9	Aortos šaknies protezas		vienetas	3	6	3	6
10	Aortos konduitas (aortos vožtuvas su dirbtine kraujagysle)		vienetas	7	8	7	8
11	Dirbtinis biologinis konduitas, skirtas protezuoti plaučių arteriją ir jos vožtuvą		vienetas	7	11	7	11
12	Inkstų arterijos denervacijos katelelektrodas, taikomas medikamentiniams rezistentiškos arterinės hipertenzijos gydymui	110, 111	vienetas	13	6	13	6
13	Neurostimuliantiniai Parkinsono ligai gydyti	G20	vienetas	14	8	14	8
14	Kochleariniai implantai, BAHA įsriegiamieji kauliniai implantai, vidurinės ausies klausos sistemos ir atsarginiai šių medicinos pagalbos priemonių procesoriai	H66.2, H66.3, H71, H74.0, H74.1, H74.4, H80.2, H90.2, H90.3, H90.5, H90.6, H90.7, H91.3, Q16.1, Q16.3	vienetas	85	96	75	89
15	Tracheozofaginiai kalbamieji protezai, jų priedai ir elektroniniai balso aparatai	C01, C12, C13, C32, C73	vienetas	117	207	115	90
16	Sparnių endoprotezai	D16.0, D16.1, D16.2, D16.8, C40, C79.5, M05, M06, M07, M12, M15, M16, M17, M19, M84.1, M84.4, Q65, S42.2, S42.4, S52.0, S72.0, S72.1, S72.4, S82.1, S82.3, T84	vienetas	8947	9649	8947	9649
17	Jodo šaltiniai (I-125) prostatos vėžiui gydyti	C61	vienetas	6742	-	118	-
18	Klausos aparatai	H90.0- H90.8	vienetas	2 282	-	2265	-
19	Akių protezai	H44.5, H44.8, Q11.1, Q11.2	vienetas	363	-	360	-

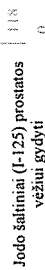
Sunaudotų centralizuotai apmokamų medicinos pagalbos priemonių kiekis, vnt.



Klausos aparatai



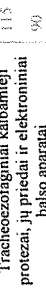
Jodo šaltiniai (I-125) prostatos vėžiui gydyti




Sparnių endoprotezai



Tracheozofaginiai kalbamieji protezai, jų priedai ir elektroniniai balso aparatai



Kochleariniai implantai, BAHA įsriegiamieji kauliniai implantai, vidurinės ausies klausos sistemos ir atsarginiai šių medicinos pagalbos priemonių procesoriai



Biologiniai širdies vožtuvų protezai



kita



0 5 000 10 000 15 000

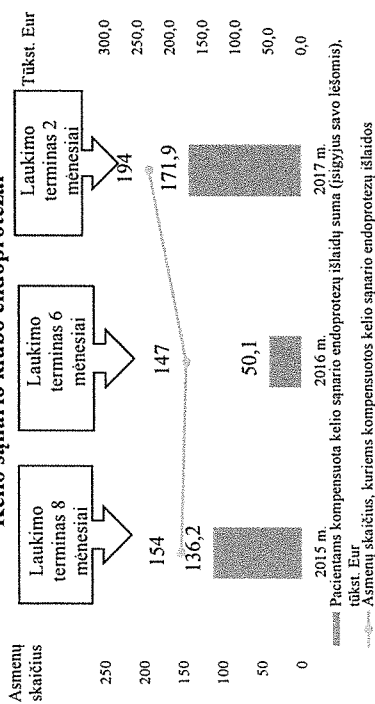
0 5 000 10 000 15 000

107
36

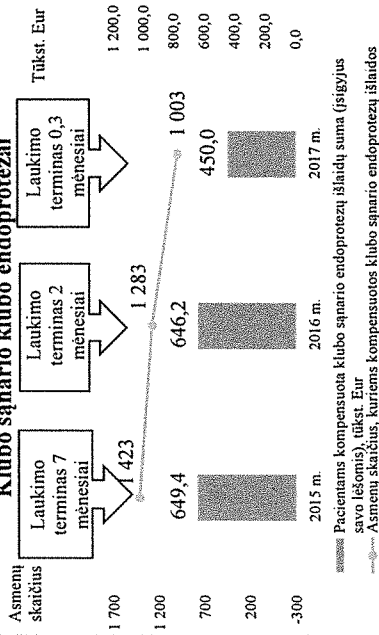
20 lentelė. Informacija apie centralizuotai apmokamus vaistus ir medicinos pagalbos priemones (6)

Metai	Kelio sąnario endoprotezai				Klubo sąnario endoprotezai			
	Asmenų skaičius, kuriems kompensuotos kelio sąnario endoprotezų išlaidos	Pacientams kompensuota kelio sąnario endoprotezų išlaidų suma (įsigijus savo lėšomis), tūkst. Eur	Vidutinis kompensacijos laukimo terminas, mėnesiai	Valstybinei ligonių kasai pateiktų naujų prašymų gauti standartinį kelio sąnario endoprotezą skaičius	Asmenų skaičius, kuriems kompensuotos klubo sąnario endoprotezų išlaidos	Pacientams kompensuota klubo sąnario endoprotezų išlaidų suma (įsigijus savo lėšomis), tūkst. Eur	Vidutinis kompensacijos laukimo terminas, mėnesiai	Valstybinei ligonių kasai pateiktų naujų prašymų gauti standartinį klubo sąnario endoprotezą skaičius
2015 m.	154	136,2	8	5 721	1 423	649,4	7	6 292
2016 m.	147	50,1	6	5 311	1 283	646,2	2	5 921
2017 m.	194	171,9	2	5 573	1 003	450,0	0,3	5 739

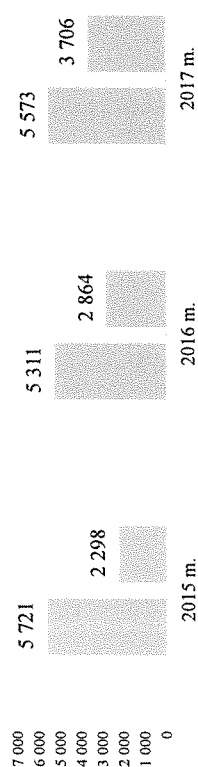
Kelio sąnario klubo endoprotezai



Klubo sąnario klubo endoprotezai



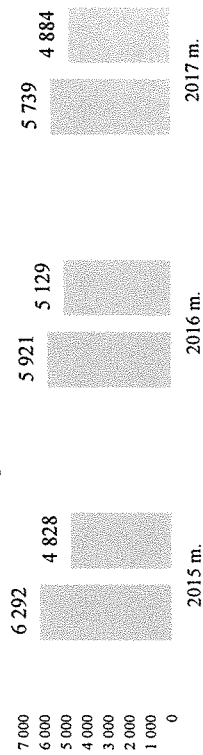
Valstybinei ligonių kasai pateiktų naujų prašymų gauti standartinį kelio sąnario endoprotezą ir pirminių endoprotezavimo operacijų kitimai



Valstybinei ligonių kasai pateiktų naujų prašymų gauti standartinį kelio sąnario endoprotezą skaičius

Pirminių endoprotezavimo operacijų skaičius

Valstybinei ligonių kasai pateiktų naujų prašymų gauti standartinį klubo sąnario endoprotezą ir pirminių endoprotezavimo operacijų kitimai



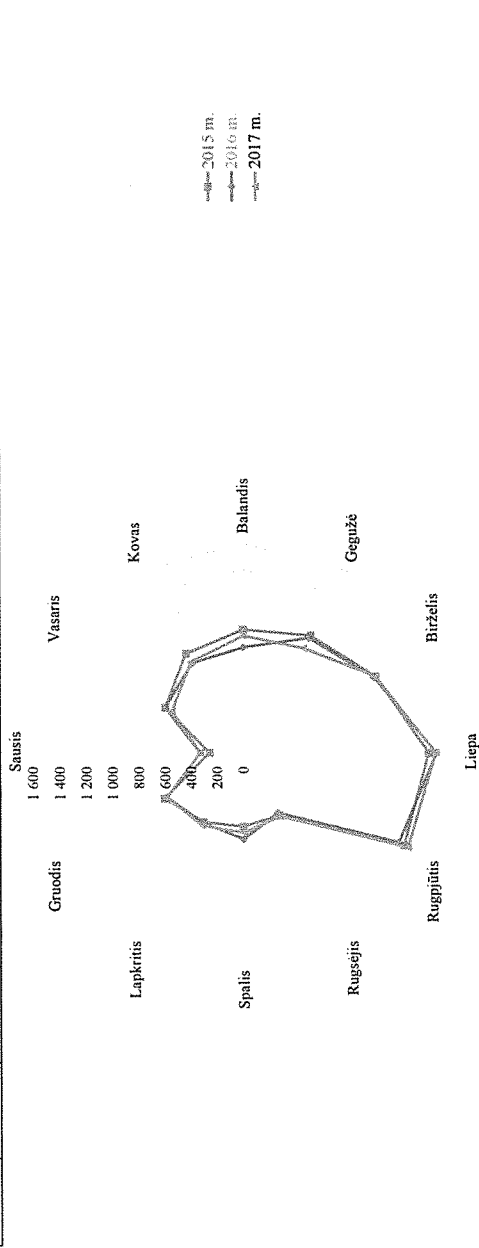
Valstybinei ligonių kasai pateiktų naujų prašymų gauti standartinį klubo sąnario endoprotezą skaičius

Pirminių endoprotezavimo operacijų skaičius

21 lentelė. Informacija apie medicininę reabilitaciją ir sanatorinį gydymą (2)

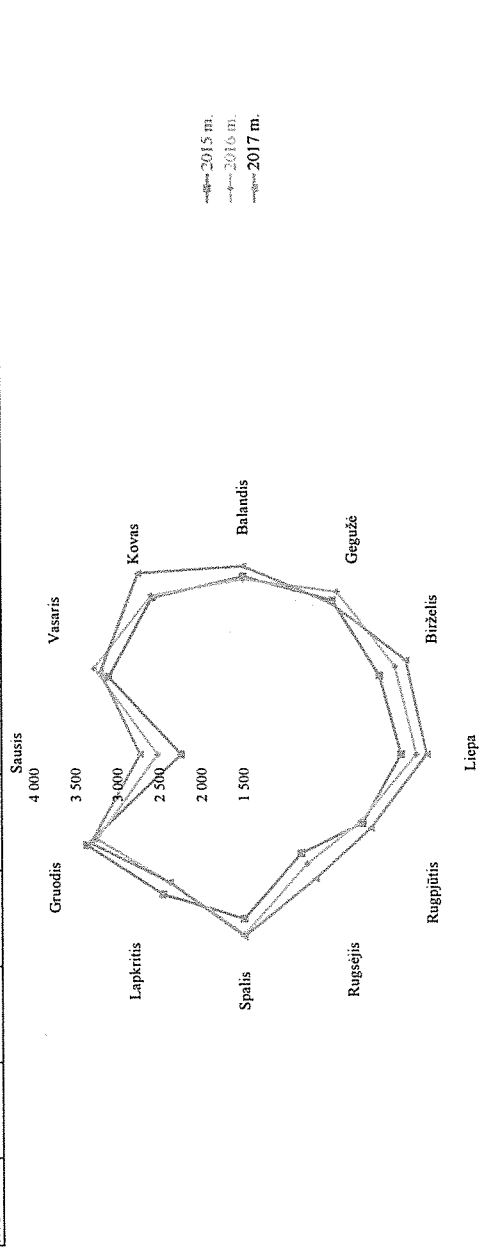
Šaltiniai: Paslaugų analizės ir sudarėjų skaičius

Metai	Vaikų stacionarinės medicininės reabilitacijos ir sanatorinio gydymo paslaugų skaičius (neįtraukti asmenų slaugančių vaikus atvejai)											
	Sausis	Vasaris	Kovas	Balandis	Gegužė	Birželis	Liepa	Rugpjūtis	Rugsėjis	Spalis	Lapkritis	Gruodis
2015 m.	259	691	874	940	1 035	1 167	1 412	1 412	552	562	611	698
2016 m.	332	692	788	806	1 011	1 152	1 470	1 365	528	657	621	678
2017 m.	332	633	801	893	921	1 166	1 464	1 445	560	610	640	682



Šaltiniai: Paslaugų analizės ir sudarėjų skaičius

Metai	Suaugusiųjų stacionarinės medicininės reabilitacijos paslaugų skaičius											
	Sausis	Vasaris	Kovas	Balandis	Gegužė	Birželis	Liepa	Rugpjūtis	Rugsėjis	Spalis	Lapkritis	Gruodis
2015 m.	2 243	3 347	3 661	3 622	3 624	3 379	3 384	3 137	2 863	3 457	3 426	3 664
2016 m.	2 522	3 552	3 686	3 593	3 738	3 592	3 565	3 106	3 002	3 643	3 262	3 522
2017 m.	2 731	3 463	3 994	3 744	3 585	3 744	3 691	3 253	3 208	3 667	3 263	3 607



22 lentelė. Informacija apie ortopedijos technikos priemones (1)
Informacija apie ortopedijos technikos priemones iki 2016 metų

Šaltinis: Ortopedijos technikos kompensavimo skyrius

Poklasis	Kompensuotų priemonių skaičius, vnt		Kompensuota lešų suma, Eur		Asmenų, kuriems buvo išduotos kompensacijos priemonės, skaičius, asm.	Asmenų, įsigijusių priemones savo lėšomis ir kuriems šios lėšomis buvo kompensuotos, skaičius, asm.	Lešų suma, kuri buvo kompensuota asmenims, priemonės įsigijusiems savo lėšomis, Eur	2016 m.	2015 m.	2016 m.	2015 m.	2016 m.	2015 m.	2016 m.	2015 m.	2016 m.	2015 m.	2016 m.	2015 m.	2016 m.	Vidutinė vieno paciento priemoka, sumokėta už vieną išgytą priemonę, Eur	
	2015 m.	2016 m.	2015 m.	2016 m.																		2015 m.
Iš viso	2	3	4	5	6	7	8	9	10	11	12	13	14	15	16	17	18	19	20	21	22	
Rankų protezines sistemas	130 922	115 093	10 112 209	10 106 566	82 889	73 728	17	15	2 810	2 602	39 725	33 580	956 340	856 082	0	0	0	0	0	0	0	25
Kojų protezines sistemas	95	93	1 111 678	1 043 350	93	82	0	0	0	0	0	0	0	0	0	0	0	0	0	0	0	0
Proteza (kiti, ne galūnių, protezai)	1 446	1 364	2 433 616	2 403 220	1 200	1 119	0	0	0	0	0	0	0	0	0	0	0	0	0	0	0	0
Viršūnių galūnių įtvirtinės sistemos (nešiojamos)	3 676	3 829	212 732	212 897	2 504	3 647	0	0	0	0	0	0	0	0	0	0	0	0	0	0	0	0
Apatinių galūnių įtvirtinės sistemos	7 114	6 774	415 608	413 145	6 803	6 550	0	0	0	0	2 018	0	19 589	0	0	0	0	0	0	0	10	12
Suburo įtvirtinės sistemos	72 633	60 040	4 160 859	4 136 409	47 051	39 699	3	10	1 764	1 492	15 941	13 746	178 592	161 521	0	0	0	0	0	0	37	38
Kraujotakos sistemos gydymosi priemonės	25 357	20 334	1 468 008	1 460 214	25 319	20 010	0	0	0	0	19 873	15 114	742 552	569 791	0	0	0	0	0	0	15	5
Ortopedinė avalynė	0	3	0	118	0	3	0	0	0	0	0	0	0	0	0	0	0	0	0	0	8	26
	20 601	22 656	1 309 708	1 376 214	9 699	10 912	14	5	1 046	1 110	1 893	4 717	15 628	124 755	0	0	0	0	0	0	8	26

Šaltinis: Ortopedijos technikos kompensavimo skyrius

Poklasis	Kompensuotų priemonių skaičius, vnt		Asmenų, kuriems buvo išduotos kompensacijos priemonės, skaičius, asm.	Asmenų, įsigijusių priemones savo lėšomis ir kuriems šios lėšomis buvo kompensuotos, skaičius, asm.	Lešų suma, kuri buvo kompensuota asmenims, priemonės įsigijusiems savo lėšomis, Eur	Pacientų, mokėjusių sumokėtą už išgytą ortopedijos technikos priemonę, Eur	Pacientų, kuriems buvo sudarytos sutartys dėl pacientams išduotų priemonių kompensavimo, vnt.	2017 m.	2016 m.	2017 m.	2016 m.	2017 m.	2016 m.	2017 m.	2016 m.	2017 m.	2016 m.	2017 m.	2016 m.	2017 m.	2016 m.	Vidutinė vieno paciento priemoka, sumokėta už vieną išgytą priemonę, Eur	
	2017 m.	2016 m.																					2017 m.
Iš viso	2	3	4	5	6	7	8	9	10	11	12	13	14	15	16	17	18	19	20	21	22	23	24
Protezines sistemas (rankų ir kojų kartu)	115 007	9 987 963,22	74 861	24	7 929	30416	505 004	17	0	0	0	0	0	0	0	0	0	0	0	0	0	0	0
Krūčių protezai	3 796	248 272,88	3 607	0	0	0	0	0	0	0	0	0	0	0	0	0	0	0	0	0	0	0	0
Individualiai gaminamos įtvirtinės sistemos	15 460	1 773 980,12	13 735	15	4 927	1 939	12 293	6	0	0	0	0	0	0	0	0	0	0	0	0	0	0	0
Serijiniu būdu gaminamos įtvirtinės sistemos	33 265	1 869 850,22	29 228	0	0	12 449	190 470	15	0	0	0	0	0	0	0	0	0	0	0	0	0	0	0
Pagal užsakymą pagamintos sudėtinga ortopedinė avalynė	12 823	1 431 289,13	6 103	4	1 050	223	3 769	17	0	0	0	0	0	0	0	0	0	0	0	0	0	0	0
Pagal užsakymą pagaminta nesudėtinga ortopedinė avalynė ir batų įdėkliai	41 105	976 315,34	18 890	0	0	37 309	298 472	8	0	0	0	0	0	0	0	0	0	0	0	0	0	0	0
Kraujotakos sistemos gydymosi priemonės (vaikams po nudegimų)	2	196,94	1	1	197	0	0	0	0	0	0	0	0	0	0	0	0	0	0	0	0	0	0
Klausos aparatai (su individualiais ar standartiniais ausies įdėkliais)	6 631	740 151,13	6 482	1	110	0	0	0	0	0	0	0	0	0	0	0	0	0	0	0	0	0	0
Akių protezai	473	186 659,77	468	3	1 645	0	0	0	0	0	0	0	0	0	0	0	0	0	0	0	0	0	0

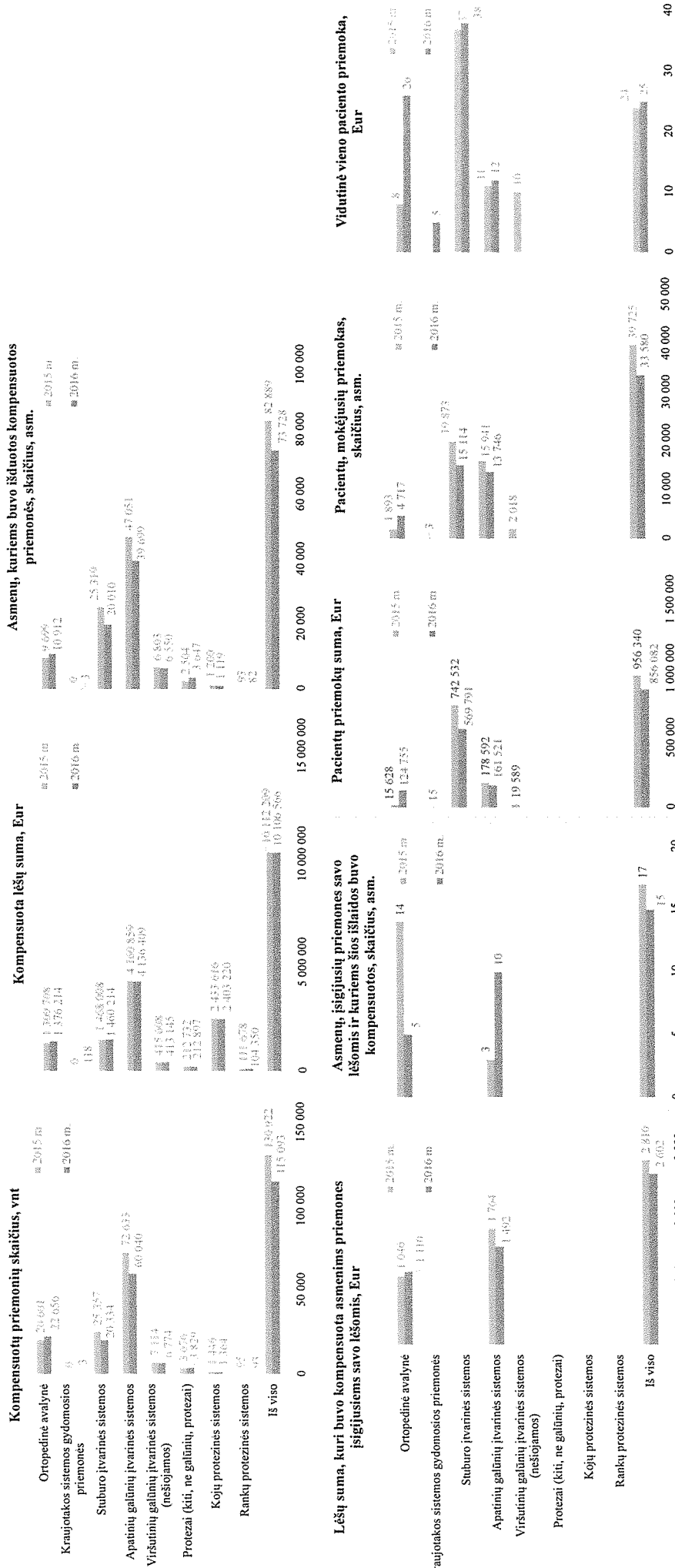
Įmonių, su kuriomis buvo sudarytos sutartys dėl pacientams išduotų priemonių kompensavimo, skaičius, vnt.



111
90

22 lentelė. Informacija apie ortopedijos technikos priemones (2)

Informacija apie ortopedijos technikos priemones iki 2016 metų



112
41

23 lentelė. Informacija apie prevencines sveikatos programas

Mėnuo	Asmenų, pasitikrinskiusių pagal prevencines programas, skaičius																
	Haidos pagal prisiimtus įsipareigojimus, tūkst. Eur			iš jų:													
	1	2 = 3+4+5+6+7	3	4	5	6	7	8	9	10	11	12	13	14	15	16	17
2015 m.	12 704	1 571	1 996	4 671	4 671	1 815	2 631	128 225	96 596	239 549	115 795	210 543	723 551	421 595	638 530	379 277	885 238
2016 m.	14 023	1 505	2 135	5 492	5 492	1 906	2 983	117 990	99 756	256 625	119 964	232 847	715 738	422 676	629 897	379 744	885 780
2017 m.	14 697	1 637	2 381	6 085	6 085	1 594	3 000	119 527	106 147	265 323	96 911	230 033	702 654	424 616	621 016	335 523	884 299

* 2015-2016 m. vyrai 50-74 m.

Suma pagal prisiimtus įsipareigojimus, tūkst. Eur

Asmenų pasitikrinskiusių pagal prevencines programas, skaičius

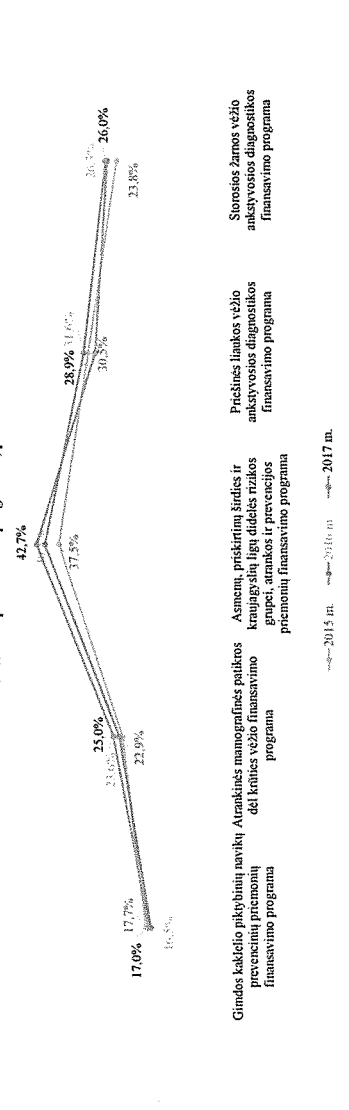
Nuolatinių Lietuvos gyventojų, kurie atitinka programoje nustatytą amžių, skaičius

Programos pavadinimas	2015 m.	2016 m.	2017 m.
Storosios žarnos vėžio ankstyvosios diagnostikos finansavimo programa	1 634	2 085	3 000
Prišienės liaukos vėžio ankstyvosios diagnostikos finansavimo programa	1 873	1 966	1 594
Asmenų, priskirtųjų širdies ir kraujagyslių ligų didelių rizikos grupių, atrankos ir prevencijos priemonių finansavimo programa	4 673	5 492	6 085
Atrankinės mamografines patikros dėl krūties vėžio finansavimo programa	1 996	2 135	2 381
Gimdus kaklelio piktybinių navikų prevencinių priemonių finansavimo programa	1 571	1 505	1 637
Iš viso	12 704	14 023	14 697

Asmenų, kuriems suteiktos paslaugos pagal prevencines sveikatos programas, dalis nuo populiacijos, kuriems gali būti suteiktos prevencinės programos, proc.

Mėnuo	1	2	3	4	5	6
2015 m.	17,7%	22,5%	37,5%	30,5%	26,8%	23,8%
2016 m.	16,5%	23,6%	40,7%	31,6%	26,3%	26,3%
2017 m.	17,0%	25,0%	42,7%	28,9%	26,0%	26,0%

Asmenų, kuriems suteiktos paslaugos pagal prevencines sveikatos programas, dalis nuo populiacijos, kuriems gali būti suteiktos prevencinės programos, proc.



2015-2016 m. 2016-2017 m.

114 43

24 lentelė. Informacija apie Europos Parlamento ir Tarybos reglamentų įgyvendinimą (1)

Lietuvos apdraustųjų gydymas Europos Sąjungos šalyse

Terapautinių reikalų skyrius

Metai	Išlaidos Lietuvos apdraustųjų gydymui Europos Sąjungos šalyse, tūkst. Eur	Iš jų:			Iš jų:			
		pagal E125 formos pažymą*	pagal E127 formos pažymą**	pagal apdraustųjų prašymus	pagal E125 formos pažymą*	pagal E127 formos pažymą**	pagal apdraustųjų prašymus	
1	2 = 3+4+5	3	4	5	6 = 7+8+9	7	8	9
2015 m.	10 738	10 401	255	82	12 275	11 756	73	446
2016 m.	10 662	10 260	290	112	11 389	10 676	77	636
2017 m.	13 362	12 978	282	102	14 212	13 514	98	600

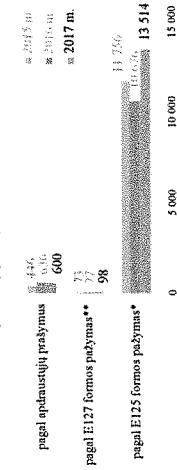
*Sąskaitos, kuriose nurodoma suma, apskaituota pagal faktines sveikatos priežiūros paslaugų išlaidas

**Sąskaitos, kuriose nurodoma suma, apskaituota pagal Europos Komisijos Socialines apsaugos koordinavimo administracijos komisijos patvirtintus fiksuotus dydžius.


Išlaidos pagal priimtus išpareigojimus Lietuvos apdraustųjų gydymui Europos Sąjungos šalyse, tūkst. Eur



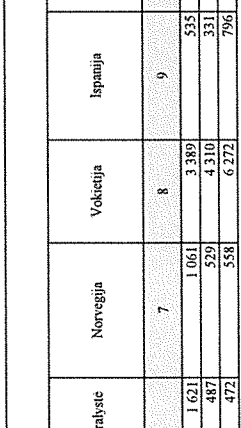
Sąskaitų/prašymų skaičius



Išlaidos pagal priimtus išpareigojimus Lietuvos apdraustųjų gydymui ES šalyse (pagal E125 formos pažymą), tūkst. Eur




Išlaidos pagal priimtus išpareigojimus Lietuvos apdraustųjų gydymui ES šalyse (pagal E125 formos pažymą), tūkst. Eur



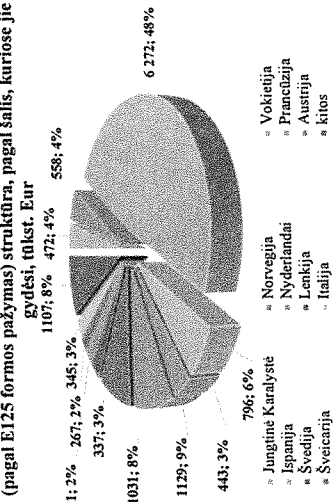
Išlaidos pagal priimtus išpareigojimus Lietuvos apdraustųjų gydymui ES šalyse (pagal E125 formos pažymą) struktūra, pagal šalis, kuriose jie gydomi, tūkst. Eur

Metai	2015 m.	2016 m.	2017 m.
1	2 = 3+4+5	2 = 6+...+17	2 = 6+...+17
2015 m.	10 401	8 157	1 621
2016 m.	10 260	6 935	1 084
2017 m.	12 978	8 825	817

Išlaidos Lietuvos apdraustųjų gydymui ES šalyse (pagal E125 formos pažymą), tūkst. Eur



Išlaidos Lietuvos apdraustųjų gydymui ES šalyse (pagal E125 formos pažymą) struktūra, pagal šalis, kuriose jie gydomi, tūkst. Eur



115
44


24 lentelė. Informacija apie Europos Parlamento ir Tarybos reglamentų įgyvendinimą (2)

Europos Sąjungos, Europos Ekonominės erdvės šalyse ir Šveicarijos konfederacijoje apdraustųjų gydymas Lietuvos sveikatos priežiūros įstaigose

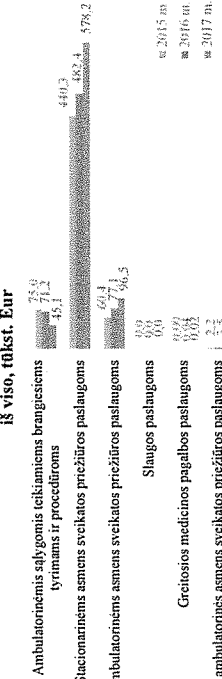
Šaltinis: Biudžeto vykdymo skyrius

Metai	iš jų:									
	Išlaidos pagal prisiimtus išpareigojimus, tūkst. Eur	Išlaidos pagal prisiimtus asmenų sveikatos priežiūros paslaugoms, tūkst. Eur	Pirminės ambulatorinės asmenų sveikatos priežiūros paslaugoms	C greitosios medicinos pagalbos paslaugoms	Slaugos paslaugoms	Ambulatorinėms asmenų sveikatos priežiūros paslaugoms	Stacionariems asmenų sveikatos priežiūros paslaugoms	Stacionariams sveikatos priežiūros paslaugoms	Ambulatorinėms salygoms teikiams asmenų sveikatos priežiūros paslaugoms	Išlaidos pagal prisiimtus medicininę reabilitaciją ir sanatoriniam gydymui, tūkst. Eur
I	2 = 3+10+11	3 = 4+...+9	4	5	6	7	8	9	10	11
2015 m.	1 760,3	577,9	2,2	0,00	0,0	60,4	440,3	75,0	6,2	1 176,2
2016 m.	2 055,1	634,2	3,5	0,04	0,0	77,1	482,4	71,2	3,0	1 417,9
2017 m.	1 990,8	723,0	3,2	0,02	0,0	96,5	578,2	45,1	3,0	1 264,8

Išlaidos pagal prisiimtus išpareigojimus



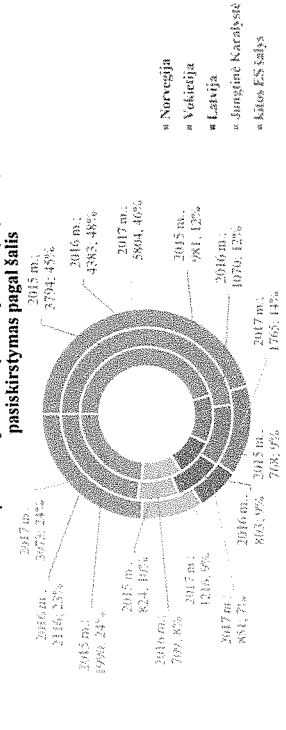
Išlaidos pagal prisiimtus išpareigojimus asmenų sveikatos priežiūros paslaugoms iš viso, tūkst. Eur



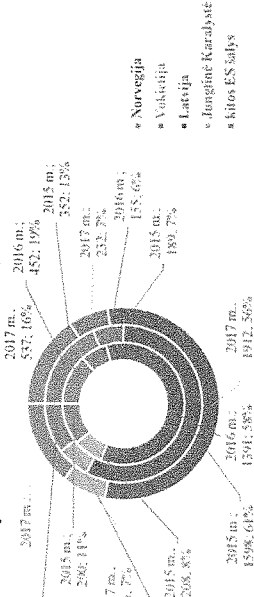
Šaltinis: Europos Sąjungos reikalavimų skyrius

Metai	Kitų ES šalių susižinojimo tarnybos dėl PSDF biudžeto išlaidų kompensavimo pateiktų sąskaitų (E125 pažymti) duomenys											
	Sąskaitų skaičius iš viso		ES šalių susižinojimo tarnybos pateiktų sąskaitų skaičius pasiskirstymas pagal šalis		Suma pagal pateiktas sąskaitas iš viso, tūkst. Eur		ES šalių susižinojimo tarnybos pateiktose sąskaitose nurodyta kompensuojama PSDF biudžeto išlaidų suma, tūkst. Eur		Jungtinei Karalystei kitos ES šalys			
	Norvegija	Vokietija	Latvija	Jungtinei Karalystei	kitos ES šalys	Suma pagal pateiktas sąskaitas iš viso, tūkst. Eur	Norvegija	Vokietija	Latvija	Jungtinei Karalystei kitos ES šalys		
I	2 = 3+...+7	3	4	5	6	7	8 = 9+...+13	9	10	11	12	13
2015 m.	8 357	3 794	981	768	824	1 990	2 637	352	189	1 598	208	290
2016 m.	9 081	4 383	1 070	803	709	2 116	452	155	1391	165	248	248
2017 m.	12 709	5 804	1 765	851	1 216	3 073	3 428	557	232	1 912	258	491

ES šalių susižinojimo tarnybos pateiktų sąskaitų skaičius pasiskirstymas pagal šalis



ES šalių susižinojimo tarnybos pateiktose sąskaitose nurodyta kompensuojama PSDF biudžeto išlaidų suma, tūkst. Eur



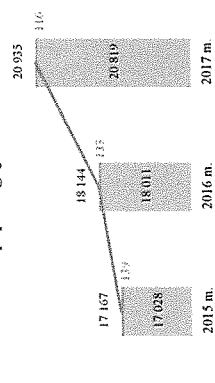
116
45

25 lentelė. Informacija apie transplantacijos paslaugas, atliekamas stacionare ir potencialių donorų paruošimą

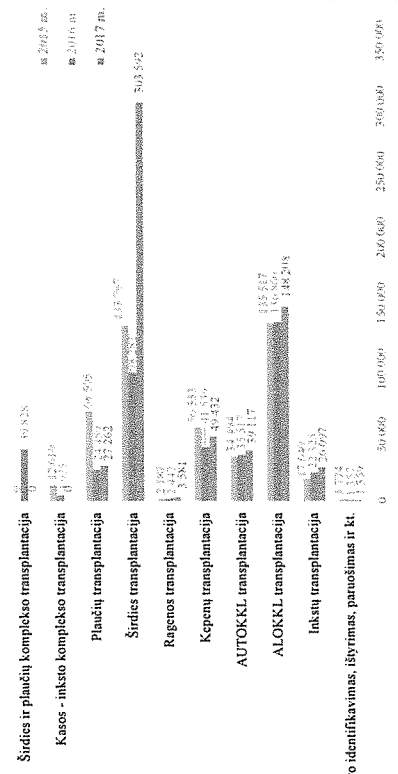
Metai	Iš viso		Vidutinė vienos transplantacijos, atliekamos stacionare, kaina, eurai										Vidutinė vienos transplantacijos, atliekamu stacionare, skaičius											
	2015 m.	2016 m.	2017 m.	Transplantacijos paslaugoms (neįskaitant išlaidų potencialiems donorams paruošti, tūkst. Eur)	Potencialiems donorams paruošimas (tūkst. Eur)	Donoro identifikavimas, ištyrimas, paruošimas ir kt.	ALOKKL transplantacija	AUTOKKL transplantacija	Kepenų transplantacija	Regenos transplantacija	Širdies transplantacija	Plaučių transplantacija	Kasos - inksto komplekso transplantacija	Širdies ir plaučių komplekso transplantacija	Donoro identifikavimas, ištyrimas, paruošimas ir kt.	Inkstu transplantacija	ALOKKL transplantacija	AUTOKKL transplantacija	Kepenų transplantacija	Regenos transplantacija	Širdies transplantacija	Plaučių transplantacija	Kasos - inksto komplekso transplantacija	Širdies ir plaučių komplekso transplantacija
2015 m.	17 167	17 028	17 167	4	5	6	7	8	9	10	11	12	13	14	15	16	17	18	19	20	21	22	23	24
2016 m.	18 144	18 011	18 011	133	1 357	22 325	136 860	35 517	41 539	2 447	98 282	24 459	4 975	39 828	81	106	71	125	22	71	15	2	2	1
2017 m.	20 935	20 819	20 819	116	1 359	26 097	148 208	39 117	49 432	3 581	303 592	27 262	0	0	67	80	64	157	18	34	5	1	0	0

Trumpiniai: - ALOKKL - Alogeninis kraujodaros kamieninės ląstelės
- AUTOKKL - Autologines kraujodaros kamieninės ląstelės

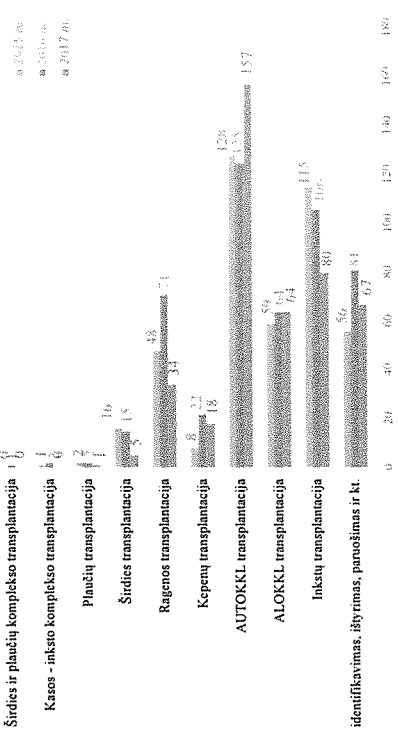
Išlaidos pagal prisiimtus išpareigojimus




Vidutinė vienos transplantacijos, atliekamos stacionare, kaina, eurai



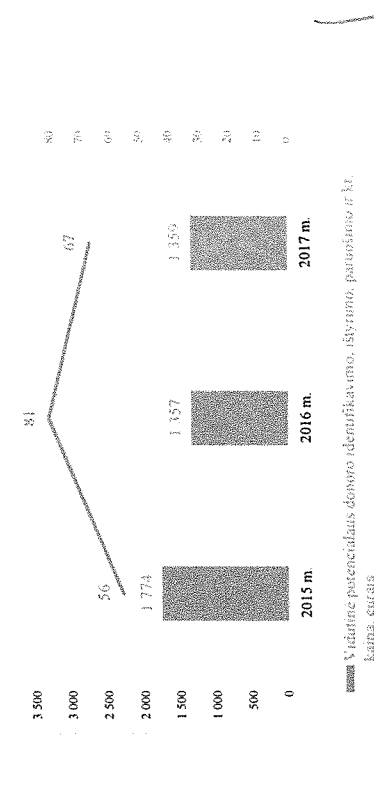
Transplantacijų, atliekamų stacionare, skaičius



2017 m. stacionare atliktų transplantacijų skaičius IS "Sveidra" duomenimis



Paslaugų donoro identifikavimui, ištyrimui, paruošimui ir kt. skaičius ir vidutinė paslaugos kaina



117 / 46

Y - Vidutinė patencilaus donoro identifikavimo, ištyrimo, paruošimo ir kt. kaina, eurai
- Paslaugų potencialaus donoro identifikavimui, ištyrimui, paruošimui ir kt. skaičius

26 lentelė. Informacija apie dantų protezavimo paslaugas


Šaltinis: Biudžeto vykdymo skyrius ir Paslaugų analizės ir sutarčių skyrius

Metai	Paimtos sąskaitos už dantų protezavimo paslaugas, tūkst. Eur	Laukiančiųjų skaičius metų pradžioje, tūkst. asm.	Per metus aptarnautų asmenų skaičius, tūkst. asm.	iš jų: (1 p/vis)		iš jų: (2 p/vis)		Santykis tarp laukiančiųjų skaičiaus metų pradžioje ir per metus aptarnautų asmenų skaičiaus, kartais	Vidutinės dantų protezavimo išlaidos vienam asmeniui		
				Asmenys, kuriems išmokėta kompensacija atėjus eilei protezuotis, tūkst. asm.	Apmokėta ASPĮ už suteiktas dantų protezavimo paslaugas, tūkst. asm.	Suaugusieji, tūkst. asm.	Vaikai, tūkst. asm.		iš viso, Eur	kai apmokėta ASPĮ už suteiktas dantų protezavimo paslaugas, Eur	kai išmokėta kompensacija atėjus eilei protezuotis, Eur
1	2	3	4 = 5+6 4 = 7+8	5	6	7	8	9 = 3/4	10	11	12
2015 m.	11 030	169,0	30,8	14,7	16,2	28,5	2,3	5,5	358	417	339
2016 m.	12 315	181,1	32,5	16,0	16,5	29,8	2,7	5,6	379	430	337
2017 m.	15 895	191,9	42,2	25,4	16,8	40,1	2,1	4,5	376	424	345

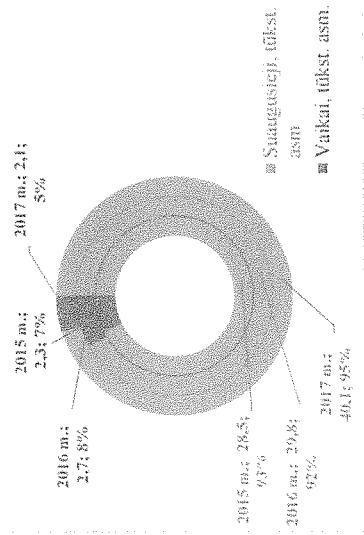
Laukiančių ir aptarnautų asmenų skaičius, tūkst. asm.



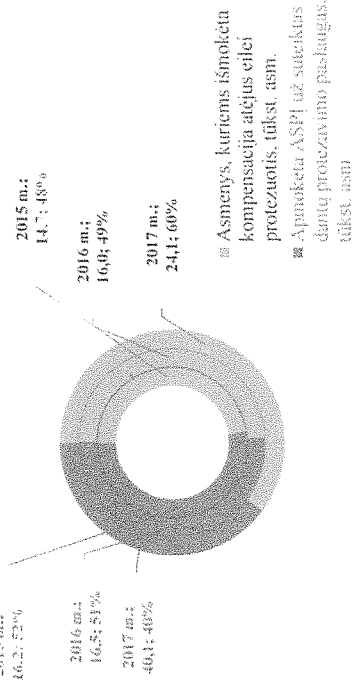
Vidutinės dantų protezavimo paslaugų išlaidos vienam asmeniui



Aptarnautų asmenų struktūra



Išlaidų struktūra pagal gavėjus



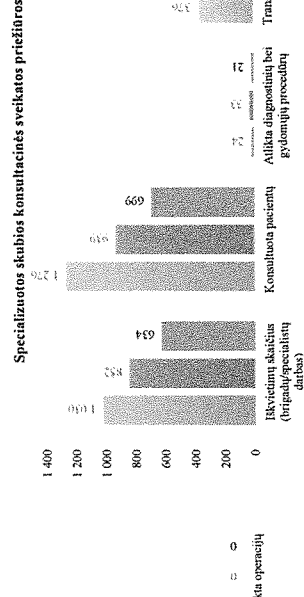
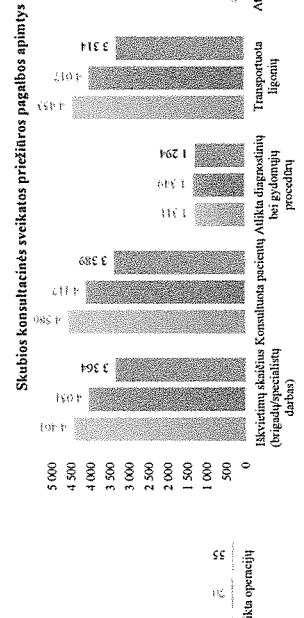
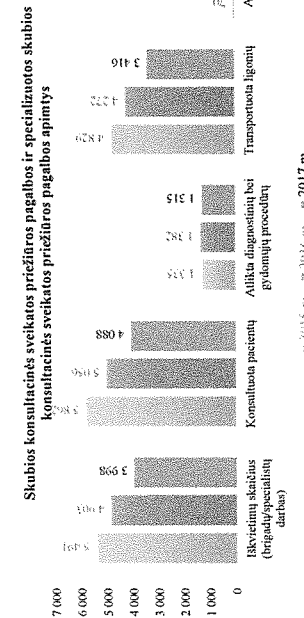
118
47

27 lentelė. Informacija apie skubią konsultacinę sveikatos priežiūros pagalbą

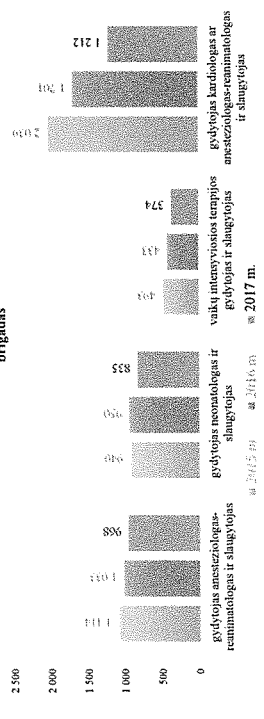
Paslaugų analizės ir vertinimo aktyvus

Šaltinis: - Rūdos, G. V. (2016 m. k. 4, 7-8)

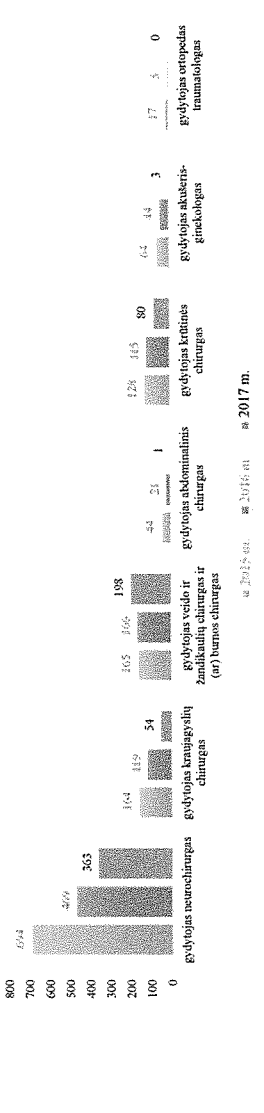
Mėnį	Mėnį	Paslauga	Skubios konsultacinės pagalbos paslaugų teikėjai ir jų suteiktos paslaugos												
			Iš viso skubios konsultacinės pagalbos paslaugų teikėjai					Iš jų:							
			1	2	3	4	5-6-7-8-9	10	11	12	13	14	15	16	17
2015 m.	5 206,5				1 174	944	519	2 001	1 673	204	208	104	149	109	22
2016 m.	5 206,8	Gauta iškvietimų (dispečerinių lamybių darbas)	1 083	950	4 176	4 176	471	1 672	1 499	170	171	73	142	152	13
2017 m.	5 207,2				1 061	830	425	1 211	1 221	103	192	42	98	96	6
					1 076	913	473	1 999	1 030	147	160	17	112	35	11
					1 014	932	427	1 678	852	110	164	11	109	32	4
					3 364	819	373	1 205	634	55	191	1	78	3	0
					4 586	1 114	940	2 039	1 276	164	165	44	128	64	17
					4 117	1 033	950	1 701	939	119	166	21	113	44	2
					3 389	835	374	1 212	699	34	198	1	80	3	0
					1 311	114	544	12	24	1	7	3	11	2	0
					1 349	643	91	573	33	1	10	0	16	3	0
					1 294	621	88	491	21	0	4	0	14	2	0
					4 453	1 029	929	2 032	376	51	29	17	22	30	4
					4 017	938	936	1 719	258	37	14	13	19	28	1
					3 314	932	832	1 209	102	10	10	0	8	2	0
					70	0	0	0	17	0	0	0	4	0	
					70	0	0	0	20	0	0	0	2	0	
					55	0	0	0	35	0	0	0	0	0	



Teikiant skubios konsultacinės pagalbos paslaugas, konsultuotų pacientų skaičius pagal brigadas



Konsultuotų pacientų skaičius dinamiškai teikiant specializuotos skubios konsultacinės pagalbos paslaugas pagal specialistus



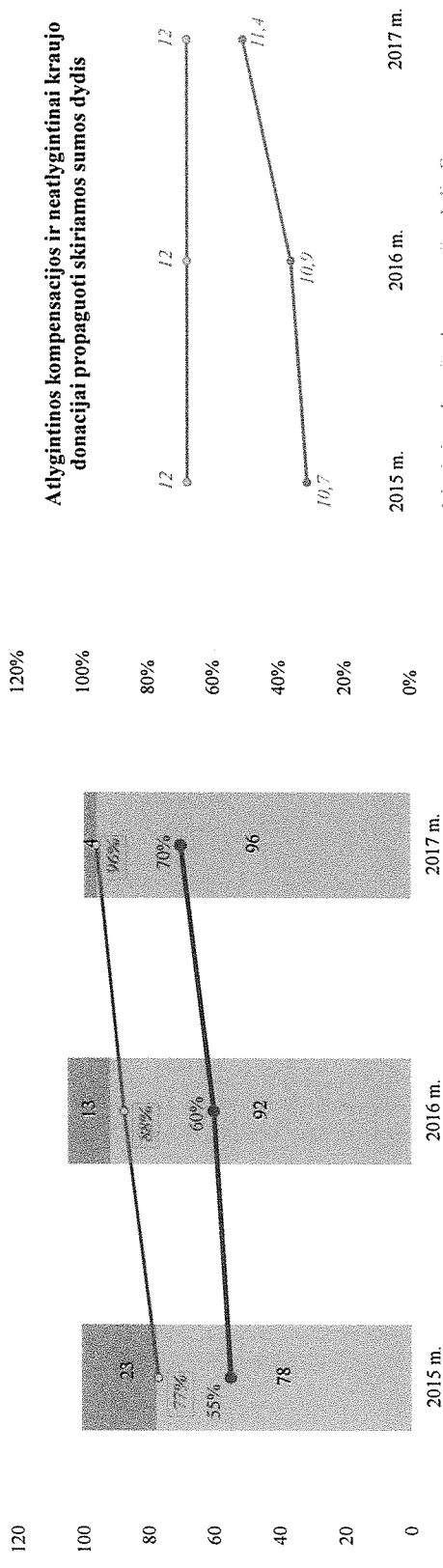
119
418

28 lentelė. Informacija apie kraujo donorų kompensacijas ir neatlygintinos kraujo donorystės propagavimą

Šaltinis: Biudžeto vykdymo sferitis

Metai	Donacijų skaičius iš viso, tūkst. vnt.	iš jų:		Neatlygintinių donacijų dalis nuo visų donacijų, proc.	Siekiamybė (pagal sveikatos apsaugos ministro 2015 m. liepos 24 d. įsakymu Nr. V-887 patvirtintą 16 punktą)	Atlygintinos donacijos kompensacijos dydis, Eur	Neatlygintinai kraujo donacijai propaguoti skiriamą sumą, Eur
		Atlygintinių donacijų skaičius, tūkst. vnt.	Neatlygintinių donacijų skaičius, tūkst. vnt.				
	2 = 3+4	4	5 = 4/2			7	8
2015 m.	101	23	77%	55%	12	10,7	10,7
2016 m.	105	13	88%	60%	12	10,9	10,9
2017 m.	100	4	96%	70%	12	11,4	11,4

Atlygintinių ir neatlygintinių donacijų skaičius



Atlygintinių donacijų skaičius, tūkst. vnt.
Neatlygintinių donacijų skaičius, tūkst. vnt.
Neatlygintinių donacijų dalis nuo visų donacijų, proc.

Siekiamybė (pagal sveikatos apsaugos ministro 2015 m. liepos 24 d. įsakymu Nr. V-887 patvirtintą 16 punktą)

Atlygintinos donacijos kompensacijos dydis, Eur
Neatlygintinai kraujo donacijai propaguoti skiriamą sumą, Eur


29 lentelė. Informacija apie privalomąjį sveikatos draudimą vykdančių institucijų veiklos išlaidas

Šaltinis: Apskaitos skyrius ir Biudžeto vykdymo skyrius

Metai	Sveikatos draudimo įstatyme nustatyta veiklos išlaidų riba, tūkst. Eur	Planuotų veiklos išlaidų dalis nuo visų išlaidų, proc.	Faktinių veiklos išlaidų dalis nuo visų išlaidų, proc.	Skirtos PSDF lėšos, tūkst. Eur	Išlaidos pagal priimtas apmokėti sąskaitas, tūkst. Eur	iš jų: (1 p/īvis)		
						darbo užmokesčiui, tūkst. Eur	ilgalaikiam turtui įsigyti, tūkst. Eur	kitoms išlaidoms, tūkst. Eur
1	2	3	4	5	6 = 7+8+9	7	8	9
2015 m.	2	1,0	1,0	13 777	14 723	5 339	3 866	5 518
2016 m.	2	1,2	1,0	16 993	13 723	5 555	3 005	5 163
2017 m.	2	1,1	0,8	17 897	12 478	5 944	1 693	4 841

Trumpiniai: - PSDF- Privalomojo sveikatos draudimo fondas

Privalomąjį sveikatos draudimą vykdančių institucijų veiklos išlaidoms



■ Skirtos PSDF lėšos, tūkst. Eur

■ Išlaidos pagal priimtas apmokėti sąskaitas, tūkst. Eur

— Sveikatos draudimo įstatyme nustatyta veiklos išlaidų riba, proc.

— Planuotų veiklos išlaidų dalis nuo visų išlaidų, proc.

— Faktinių veiklos išlaidų dalis nuo visų išlaidų, proc.

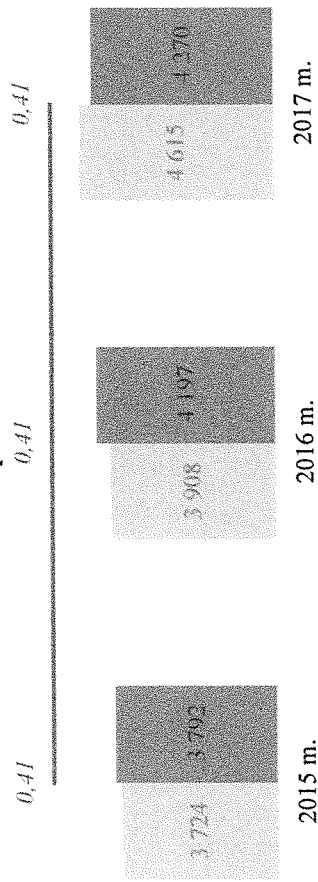
30 lentelė. Informacija apie Valstybinio socialinio draudimo fondo veiklos sąnaudų, susidarancių dėl privalomojo sveikatos draudimo įmokų surinkimo ir pervedimo į Privalomąjį sveikatos draudimo fondą, susidarancių dėl privalomojo sveikatos draudimo įmokų surinkimo ir pervedimo į Privalomąjį sveikatos draudimo fondą, kompensavimą

Šaltiniai: Biudžeto vykdymo skyrius

Metai	Valstybinio socialinio draudimo fondo biudžeto rodiklių patvirtinimo įstatymu nustatytas kompensacijos dydis, proc.	Valstybinio socialinio draudimo fondo biudžeto rodiklių patvirtinimo įstatymu nustatyta kompensacijų riba, proc.	Skirtos PSDF biudžeto lėšos, tūkst. Eur	Išlaidos pagal priimtas apmokėti sąskaitas, tūkst. Eur
1	2	3	4	5
2015 m.	0,41	–	3 724	3 792
2016 m.	0,41	–	3 908	4 197
2017 m.	0,41	0,41	4 615	4 270

Trumpiniai: PSDF - Privalomojo sveikatos draudimo fondas

Valstybinio socialinio draudimo fondo veiklos sąnaudoms, susidarancioms dėl privalomojo sveikatos draudimo įmokų surinkimo ir pervedimo į PSDF, kompensuoti



Skirtos PSDF biudžeto lėšos, tūkst. Eur

Išlaidos pagal priimtas apmokėti sąskaitas, tūkst. Eur

Valstybinio socialinio draudimo fondo biudžeto rodiklių patvirtinimo įstatymu nustatytas kompensacijos dydis, proc.

Rezervas


123

52

31 lentelė. Informacija apie Privalomojo sveikatos draudimo fondo biudžeto rezervą

Šaltinis: Biudžeto vykdymo skaičius

Metai	SUSIDARYMAS IR LIKŪČIAI				
	PSDF biudžeto rezervų lėšų likutis pradžioje ir pabaigoje, tūkst. Eur	2	3	4	5
2013 m. pr.	77 049				
2013 m. pab.	23 374	77 049		9 039	0
2014 m. pr.	80 277		47 864		
2014 m. pab.	51 315	80 277	15 385	6 373	0
2015 m. pr.	73 073		5 009		0
2015 m. pab.	58 124	73 073		2 502	
2016 m. pr.	65 635				0
2016 m. pab.	22 635	65 635	46 443	6 570	0
2017 m. pr.	75 648				
2017 m. pab.	45 048	75 648	65 768	42 064	0
2018 m. pr.	152 880				



PSDF biudžeto rezervas metų pradžioje pagal susidarymo šaltinius



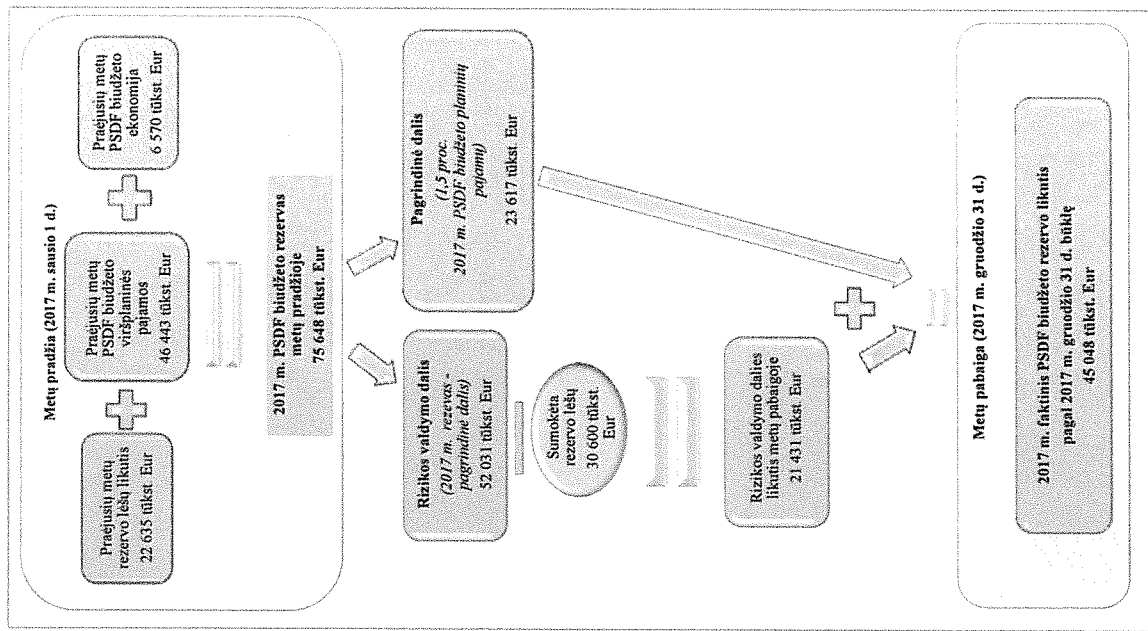

Šaltinis: Biudžeto vykdymo skaičius

Metai	Sumokėtinis PSDF biudžeto rezervų, tūkst. Eur	PANAUDOJIMAS			
		01 Asmens sveikatos priežiūros paslaugoms, tūkst. Eur	02 Vaistams ir medicinos priemonėms, tūkst. Eur	04 Ortopedijos technikos priemonės, išlaidoms, tūkst. Eur	05 Sveikatos programoms ir kt. sv. dr. išlaidoms, tūkst. Eur
2015 m.	14 949	6 074	8 875	0	0
2016 m.	43 000	27 567	13 000	1 215	1 218
2017 m.	30 600	22 567	6 000	981	1 052

Šaltinis: Biudžeto vykdymo skaičius

Metai	PSDF biudžeto rezervas		Iš viso, mln. Eur
	Pagrindinė dalis, mln. Eur	Rizikos valdymo dalis, mln. Eur	
2017 m. pr.	23,6	52,0	75,6
2017 m. pab.	23,6	21,4	45,0
2018 m. pr.	26,5	126,4	152,9

PSDF biudžeto rezervų pagrindinė dalis ir rizikos valdymo dalis



124 / 53