



VALSTYBINIO SOCIALINIO DRAUDIMO FONDO VALDYBA PRIE SOCIALINĖS APSAUGOS IR DARBO MINISTERIJOS

Biudžetinė įstaiga, Konstitucijos pr. 12-101, LT-09308 Vilnius,
tel. (8 5) 272 4864, faks. (8 5) 272 3641, el. p. info@sodra.lt, informacija telefonu 1883.
Duomenys kaupiami ir saugomi Juridinių asmenų registre, kodas 191630223

Lietuvos Respublikos valstybės kontrolė
Pamėnkalnio g. 27, Vilnius

2018-06-01 Nr. (4.175E) I-3296
I Nr.

DĖL 2017 METŲ GARANTINIO FONDO ATASKAITŲ RINKINIO

Valstybinio socialinio draudimo fondo valdyba prie Socialinės apsaugos ir darbo ministerijos teikia 2017 metų Garantinio fondo ataskaitų rinkinį, susidedantį iš Garantinio fondo 2017 metų finansinių ataskaitų rinkinio ir Garantinio fondo lėšų 2017 metų sąmatos vykdymo ataskaitų rinkinio. Kartu teikiame Valstybinio socialinio draudimo fondo tarybos nutarimą "Dėl 2017 metų Lietuvos Respublikos Garantinio fondo ataskaitų rinkinio".

PRIDEDAMA:

1. Garantinio fondo finansinės ataskaitos už metus, pasibaigusius 2017 m. gruodžio 31 d., 33 lapai.
2. Garantinio fondo lėšų 2017 m. sąmatos vykdymo ataskaita, 3 lapai.
3. Valstybinio socialinio draudimo fondo tarybos nutarimas "Dėl 2017 metų Lietuvos Respublikos Garantinio fondo ataskaitų rinkinio", 1 lapas.

Inga Beginskienė, tel. (8 5) 273 4625, el. p. Inga.Beginskiene@sodra.lt

GARANTINIO FONDO FINANSINĖS ATASKAITOS UŽ METUS, PASIBAIGUSIUS 2017 M. GRUODŽIO 31 D.

**VALSTYBINIO SOCIALINIO DRAUDIMO FONDO VALDYBA
PRIE SOCIALINĖS APSAUGOS IR DARBO MINISTERIJOS**

**GARANTINIO FONDO FINANSINĖS ATASKAITOS
UŽ METUS,
PASIBAIGUSIUS 2017 M. GRUODŽIO 31 D.**

2017 m.

TURINYS

Garantinio fondo finansinės būklės ataskaita	3
Garantinio fondo veiklos rezultatų ataskaita	4
Garantinio fondo pinigų srautų ataskaita	5
Garantinio fondo grynojo turto pokyčių ataskaita	6
Garantinio fondo finansinių ataskaitų aiškinamasis raštas:	
I. Bendroji informacija	7
II. Apskaitos politika	7
III. Aiškinamojo rašto pastabos	13
Garantinio fondo finansinių ataskaitų aiškinamojo rašto priedai	17

GARANTINIO FONDO FINANSINĖS ATASKAITOS UŽ METUS, PASIBAIGUSIUS 2017 M. GRUODŽIO 31 D.

Garantinis fondas, Konstitucijos pr. 12-101, 09308 Vilnius
 2017 M. GRUODŽIO 31 D. pasibaigusių metų FINANSINIŲ ATASKAITŲ RINKINYS
 (Visos sumos eurais, jei nenurodyta kitaip)

Patvirtinta
 ID -2147435311
 D/L 2018-03-16 14:59:06

FINANSINĖS BŪKLĖS ATASKAITA
 PAGAL 2017 M. GRUODŽIO 31 D.
 DUOMENIS

2018-05-24 Nr. F34-1-4
 (data)

Pateikimo valiuta ir tikslumas: *eurais*

Eil. Nr.	Straipsniai	Pastabos Nr.	Paskutinė ataskaitinio laikotarpio diena	Paskutinė praėjusio ataskaitinio laikotarpio diena
1	2	3	4	5
A	ILGALAIKIS TURTAS			0,00
I	Nematerialusis turtas			
II	Ilgalaikis materialusis turtas			
III	Ilgalaikis finansinis turtas			0,00
IV	Kitas ilgalaikis turtas			
B	BIOLOGINIS TURTAS			
C	TRUMPALAIKIS TURTAS		49.149.046,12	36.702.964,12
I	Atsargos			
I.1	Atsargos, išskyrus ilgalaikį materialųjį ir biologinį turą skirtą parduoti			
I.2	Ilgalaikis materialusis ir biologinis turtas, skirtas parduoti			
II	Išankstiniai apmokėjimai			
III	Per vienerius metus gautinos sumos	3	3.367.783,73	2.252.159,37
III.1	Gautinos trumpalaikės finansinės sumos			
III.2	Gautini mokesčiai ir socialinės įmokos		1.919.546,60	641.246,37
III.3	Gautinos finansavimo sumos			
III.4	Gautinos sumos už turto naudojimą, parduotas prekes, turą, paslaugas			
III.5	Sukauptos gautinos sumos		1.434.768,25	1.433.605,65
III.6	Kitos gautinos sumos		13.468,88	177.307,35
IV	Trumpalaikės investicijos			
V	Pinigai ir pinigų ekvivalentai	4	45.781.262,39	34.450.804,75
	IŠ VISO TURTO		49.149.046,12	36.702.964,12
D	FINANSAVIMO SUMOS			
I	Iš valstybės biudžeto			
II	Iš savivaldybės biudžeto			
III	Iš Europos Sąjungos, užsienio valstybių ir tarptautinių organizacijų			
IV	Iš kitų šaltinių			
E	ĮSIPAREIGOJIMAI		2.897.851,16	2.919.270,41
I	Ilgalaikiai įsipareigojimai			
I.1	Ilgalaikiai finansiniai įsipareigojimai			
I.2	Ilgalaikiai atidėjiniai			
I.3	Kiti įsipareigojimai			
II	Trumpalaikiai įsipareigojimai		2.897.851,16	2.919.270,41
II.1	Ilgalaikių atidėjinių einamųjų metų dalis ir trumpalaikiai atidėjiniai	5	1.138.203,39	1.254.993,87
II.2	Ilgalaikių įsipareigojimų einamųjų metų dalis			
II.3	Trumpalaikiai finansiniai įsipareigojimai			
II.4	Mokėtinos subsidijos, dotacijos ir finansavimo sumos			
II.5	Mokėtinos sumos į Europos Sąjungos biudžetą			
II.6	Mokėtinos sumos į biudžetus ir fondus			
II.7	Mokėtinos socialinės išmokos		1.526.135,85	1.633.075,48
II.8	Gražintini mokesčiai, įmokos ir jų permokos			
II.9	Tiekėjams mokėtinos sumos			
II.10	Sukauptos mokėtinos sumos	6	164.527,14	
II.11	Kiti trumpalaikiai įsipareigojimai	6	68.984,78	31.201,06
F	GRYNASIS TURTAS	7	46.251.194,95	33.783.693,70
I	Rezervai			
II	Nuosavybės metodo įtaka			
III	Sukauptas perviršis ar deficitas		46.251.194,95	33.783.693,70
III.1	Einamųjų metų perviršis ar deficitas		12.467.501,25	10.349.307,86
III.2	Ankstesnių metų perviršis ar deficitas		33.783.693,70	23.434.385,84
	IŠ VISO FINANSAVIMO SUMŲ, ĮSIPAREIGOJIMŲ, GRYNOJO TURTO		49.149.046,11	36.702.964,11

 (viešojo sektoriaus subjekto vadovas arba jo įgaliotas administracijos vadovas)

Direktorius

(parašas)

 (vardas ir pavardė)

(parašas)

 (vyriausiasis buhalteris (buhalteris))

(parašas)

 (vardas ir pavardė)

GARANTINIO FONDO FINANSINĖS ATASKAITOS UŽ METUS, PASIBAIGUSIUS 2017 M. GRUODŽIO 31 D.

Garantinis fondas, Konstitucijos pr. 12-101, 09308 Vilnius
 2017 M. GRUODŽIO 31 D. pasibaigusį metų FINANSINIŲ ATASKAITŲ RINKINYS
 (Visos sumos eurais, jei nenurodyta kitaip)

Patvirtinta
 ID -2147435277
 D/L 2018-03-16 13:58:53


VEIKLOS REZULTATŲ ATASKAITA
 PAGAL 2017 M. GRUODŽIO 31 D. DUOMENIS

2018-05-24 Nr. F34-1-4
 (data)

Pateikimo valiuta ir tikslumas: eurais

Eil. Nr.	Straipsniai	Pastabos Nr.	Ataskaitinis laikotarpis	Praėjęs ataskaitinis laikotarpis
1	2	3	4	5
A	PAGRINDINĖS VEIKLOS PAJAMOS		19.877.912,25	17.775.714,05
I	FINANSAVIMO PAJAMOS			
II	MOKESČIŲ IR SOCIALINIŲ ĮMOKŲ PAJAMOS	8	19.877.912,25	17.775.714,05
II.1	Mokesčių pajamos grynąja verte			
II.1.1	Mokesčių pajamos			
II.1.2	Pervestinių mokesčių suma			
II.2	Socialinių įmokų pajamos grynąja verte		19.877.912,25	17.775.714,05
II.2.1	Socialinių įmokų pajamos		19.877.912,25	17.775.714,05
II.2.2	Pervestinių socialinių įmokų suma			
III	PAGRINDINĖS VEIKLOS KITOS PAJAMOS			
III.1	Pagrindinės veiklos kitos pajamos			
III.2	Pervestinių į biudžetą pagrindinės veiklos kitų pajamų suma			
B	PAGRINDINĖS VEIKLOS ŠAUNAUDOS	9	-7.429.043,91	-7.391.784,07
I	NEVERTĖJIMO IR NURAŠYTŲ SUMŲ			
II	SOCIALINIŲ ĮŠMOKŲ		-7.042.703,69	-7.109.977,12
III	FINANSAVIMO			-83.490,38
IV	KITOS		-386.340,22	-198.316,57
C	PAGRINDINĖS VEIKLOS PERVERŠIS AR DEFICITAS		12.448.868,34	10.383.929,98
D	KITOS VEIKLOS REZULTATAS			
I	KITOS VEIKLOS PAJAMOS			
II	PERVESTINOS Į BIUDŽETĄ KITOS VEIKLOS PAJAMOS			
III	KITOS VEIKLOS ŠAUNAUDOS			
E	FINANSINĖS IR INVESTICINĖS VEIKLOS REZULTATAS	10	-47.701,10	-56.272,74
F	APSKAITOS POLITIKOS KEITIMO IR ESMINIŲ APSKAITOS KLAIDŲ TAISYMO ĮTAKA		66.334,01	21.650,62
H	GRYNASIS PERVERŠIS AR DEFICITAS PRIEŠ NUOSAVYBĖS METODO ĮTAKĄ		12.467.501,25	10.349.307,86
I	NUOSAVYBĖS METODO ĮTAKA			
J	GRYNASIS PERVERŠIS AR DEFICITAS		12.467.501,25	10.349.307,86

 Direktorius
 (viešojo sektoriaus subjekto vadovas arba jo įgaliotas administracijos vadovas)


 (parašas)

 Mindaugas Sinkevičius
 (vardas ir pavardė)

 Fondo finansų ir apskaitos skyriaus vedėja
 (vyriausiasis buhalteris (buhalteris))


 (parašas)

 Rasa Domarkienė
 (vardas ir pavardė)

GARANTINIO FONDO FINANSINĖS ATASKAITOS UŽ METUS, PASIBAIGUSIUS 2017 M. GRUODŽIO 31 D.

Garantinis fondas, Konstitucijos pr. 12-101, 09308 Vilnius
2017 M. GRUODŽIO 31 D. pasibaigusių metų FINANSINIŲ ATASKAITŲ RINKINYS
(Visos sumos eurais, jei nenurodyta kitaip)

Patvirtinta
ID -2147435311
D/L 2018-03-16 14:59:07


PINIGŲ SRAUTŲ ATASKAITA
PAGAL 2017 M. GRUODŽIO 31 D. DUOMENIS

2018-05-24 Nr. F34-1-4
(data)

Pateikimo valiuta ir tikslumas: eurais

Eil. Nr.	Straipsniai	Pastabos Nr.	Ataskaitinis laikotarpis	Praejęs ataskaitinis laikotarpis
1	2	3	4	5
A	PAGRINDINĖS VEIKLOS PINIGŲ SRAUTAI		11.330.457,64	11.774.500,86
I	Iplaukos		19.918.903,41	19.408.045,52
I.1	Finansavimo sumos:			
I.1.1	Iš valstybės biudžeto			
I.1.2	Iš savivaldybės biudžeto			
I.1.3	Iš ES, užsienio valstybių ir tarptautinių organizacijų lėšų			
I.1.4	Iš kitų šaltinių			
I.2	Iš mokesčių			
I.3	Iš socialinių įmokų		18.625.768,93	16.713.460,47
I.4	Už suteiktas paslaugas			
I.5	Gautos palūkanos		667,76	268.001,21
I.6	Kitos įplaukos		1.292.466,72	2.426.583,84
II	Pervestos lėšos			-84.517,38
II.1	I valstybės biudžetą			
II.2	I savivaldybių biudžetus			
II.3	ES, užsienio valstybėms ir tarptautinėms organizacijoms			
II.4	I kitus išteklių fondus			
II.5	Viešojo sektoriaus subjektams			-84.517,38
II.6	Kitiems subjektams			
III	Išmokos		-8.588.445,77	-7.549.027,28
III.1	Socialinių išmokų		-8.253.758,23	-7.421.221,85
III.2	Kitų paslaugų įsigijimo		-286.504,29	-65.394,14
III.3	Sumokėtos palūkanos		-48.107,78	
III.4	Kitos išmokos		-75,47	-62.411,29
B	INVESTICINĖS VEIKLOS PINIGŲ SRAUTAI			
I	Ilgalaikio turto (išskyrus finansinį) ir biologinio turto įsigijimas			
II	Ilgalaikio turto (išskyrus finansinį) ir biologinio turto perleidimas			
III	Ilgalaikio finansinio turto įsigijimas			
IV	Ilgalaikio finansinio turto perleidimas			
V	Terminuotųjų indėlių (padidėjimas) sumažėjimas			
VI	Gauti dividendai			
VII	Kiti investicinės veiklos pinigų srautai			
C	FINANSINĖS VEIKLOS PINIGŲ SRAUTAI			
I	Iplaukos iš gautų paskolų			
II	Gautų paskolų grąžinimas			
III	Kiti finansinės veiklos pinigų srautai			
D	VALIUTOS KURSŲ PASIKEITIMO ĮTAKA PINIGŲ IR PINIGŲ EKIVALENTŲ LIKUČIUI			
I	Pinigų ir pinigų ekvivalentų padidėjimas (sumažėjimas)		11.330.457,64	11.774.500,86
II	Pinigai ir pinigų ekvivalentai ataskaitinio laikotarpio pradžioje		34.450.804,75	22.676.303,89
II	Pinigai ir pinigų ekvivalentai ataskaitinio laikotarpio pabaigoje		45.781.262,39	34.450.804,75

Direktorius
(viešojo sektoriaus subjekto vadovas arba jo įgaliotas administracijos vadovas)


(parašas)

Mindaugas Sinkevičius
(vardas ir pavardė)

Fondo finansų ir apskaitos skyriaus vedėja
(vyriausiasis buhalteris (buhalteris))


(parašas)

Rasa Domarkienė
(vardas ir pavardė)

GARANTINIO FONDO FINANSINĖS ATASKAITOS UŽ METUS, PASIBAIGUSIUS 2017 M. GRUODŽIO 31 D.

Garantinis fondas, Konstitucijos pr. 12-101, 09308 Vilnius
2017 M. GRUODŽIO 31 D. pasibaigusių metų FINANSINIŲ ATASKAITŲ RINKINYS
(Visos sumos tūkstančiais eurų, jei nenurodyta kitaip)

Patvirtinta
ID -2147435311
D/L 2018-03-16 14:59:07

GRYNOJO TURTO POKYČIŲ ATASKAITA
PAGAL 2017 M. GRUODŽIO 31 D. DUOMENIS

2018-05-24 Nr. F34-1-4
(data)

Pateikimo valiuta ir tikslumas: eurais

Eil. Nr.	Straipsniai	Pastabos Nr.	Tenka kontroliuojančiajam subjektui					Iš viso	Mažumos dalis
			Dalininkų kapitalas	Tikrosios vertės rezervas	Kiti rezervai	Nuosavybės metodo įtaka	Sukauptas perviršis ar deficitas prieš nuosavybės metodo įtaką		
1	2	3	4	5	6	7	8	9	10
1	Likutis užpraėjusio laikotarpio paskutinę dieną						23.434.385,84	23.434.385,84	
2	Perimto ilgalaikio turto iš kito viešojo sektoriaus subjekto įtaka		X		X				
3	Perduoto arba parduoto ilgalaikio turto kitam subjektui įtaka		X		X				
4	Kitos rezervų padidėjimo (sumažėjimo) sumos		X			X			
5	Kiti sudaryti rezervai		X	X		X			
6	Kiti panaudoti rezervai		X	X		X			
7	Dalininkų (nuosavo) kapitalo padidėjimo (sumažėjimo) sumos			X	X				
8	Ataskaitinio laikotarpio grynasis perviršis ar deficitas		X	X	X		10.349.307,86	10.349.307,86	
9	Kiti konsolidavimo pokyčiai								
10	Likutis praėjusio laikotarpio paskutinę dieną						33.783.693,70	33.783.693,70	
11	Perimto ilgalaikio turto iš kito viešojo sektoriaus subjekto įtaka		X		X				
12	Perduoto arba parduoto ilgalaikio turto kitam subjektui įtaka		X		X				
13	Kitos rezervų padidėjimo (sumažėjimo) sumos		X			X			
14	Kiti sudaryti rezervai		X	X		X			
15	Kiti panaudoti rezervai		X	X		X			
16	Dalininkų (nuosavo) kapitalo padidėjimo (sumažėjimo) sumos			X	X				
17	Ataskaitinio laikotarpio grynasis perviršis ar deficitas		X	X	X		12.467.501,25	12.467.501,25	
18	Kiti konsolidavimo pokyčiai								
19	Likutis ataskaitinio laikotarpio paskutinę dieną						46.251.194,95	46.251.194,95	

X pažymėti ataskaitos laukai nepildomi.

Direktorius

(teisės aktais įpareigoto pasirašyti asmens pareigų pavadinimas)

Fondo finansų ir apskaitos skyriaus vedėja

(vyriausiasis buhalteris (buhalteris), jeigu privaloma pagal teisės aktus)

(parašas)

(parašas)

Mindaugas Sinkevičius

(vardas ir pavardė)

Rasa Domarkienė

(vardas ir pavardė)

GARANTINIO FONDO FINANSINIŲ ATASKAITŲ AIŠKINAMASIS RAŠTAS

2018-*geguarės 24 d.* Nr. *F3H-1-4*
Vilnius

I. BENDROJI DALIS

Garantinis fondas (toliau – Fondas) yra valstybės išteklių fondas, skirtas užtikrinti garantijas darbuotojams jų darbdaviui tapus nemokiam. Garantinio fondo steigėjas yra Lietuvos Respublikos Vyriausybė.

Lietuvos Respublikos Garantijų darbuotojams jų darbdaviui tapus nemokiam ir ilgalaikio darbo išmokų įstatymu, Fondo nuostatais ir kitais teisės aktais Valstybinio socialinio draudimo fondo valdybai prie Socialinės apsaugos ir darbo ministerijos (toliau – VSD Fondo valdyba) ir kitoms Valstybinio socialinio draudimo fondo administravimo įstaigoms nuo 2017 m. sausio 1 d. deleguota funkcija administruoti Fondą ir tvirtinti apskaitos tvarką. VSD Fondo valdyba ir kitos Valstybinio socialinio draudimo fondo administravimo įstaigos yra viešojo administravimo įstaigos, organizuojančios socialinį draudimą ir vykdančios Fondo lėšų tvarkymą bei apskaitą, užtikrinamos priskaičiuotų įmokų į Fondą, baudų, delspinigių surinkimą ir išieškojimą, teisingą išmokų paskyrimą ir mokėjimą.

Fondo veiklos laikotarpis neribotas, finansiniai metai sutampa su kalendoriniais metais. Fondas yra viešojo sektoriaus subjektas, sudarantis žemesnio lygio finansines ataskaitas.

II. APSKAITOS POLITIKA

Finansinių ataskaitų parengimo pagrindas

Fondo finansinių ataskaitų rinkinys už metus, pasibaigusius 2017 m. gruodžio 31 d., parengtas pagal Viešojo sektoriaus apskaitos ir finansinės atskaitomybės standartus (toliau – VSAFAS). VSD Fondo valdyba, tvarkydama buhalterinę apskaitą ir rengdama finansines ataskaitas vadovaujasi LR Buhalterinės apskaitos, LR Viešojo sektoriaus atskaitomybės, LR Valstybinio socialinio draudimo, LR Garantijų darbuotojams jų darbdaviui tapus nemokiam ir ilgalaikio darbo išmokų įstatymų ir kitų teisės aktų nustatyta tvarka.

Fondo apskaitai taikoma tokia apskaitos politika, kuria užtikrinama, kad finansinių ataskaitų duomenys atitinka kiekvieno taikytino VSAFAS reikalavimus. Jeigu nėra konkretaus VSAFAS reikalavimo, VSD Fondo valdyba, rengdama finansinių ataskaitų ir biudžeto vykdymo ataskaitų rinkinius, vadovaujasi bendraisiais apskaitos principais, nustatytais 1-ajame VSAFAS „Finansinių ataskaitų rinkinio pateikimas“.

Finansinių ataskaitų forma

Finansinių ataskaitų rinkinį sudaro šios ataskaitos:

- Finansinės būklės ataskaita, kurios forma patvirtinta Lietuvos Respublikos finansų ministro 2007 m. gruodžio 19 d. įsakymu Nr. 1K-378 „Dėl viešojo sektoriaus apskaitos ir finansinės atskaitomybės 2-ojo standarto patvirtinimo“ (su pakeitimais);
 - Veiklos rezultatų ataskaita, kurios forma patvirtinta Lietuvos Respublikos finansų ministro 2007-12-19 d. įsakymu Nr. 1K-379 „Dėl viešojo sektoriaus apskaitos ir finansinės atskaitomybės 3-ojo standarto patvirtinimo“ (su pakeitimais);
 - Grynojo turto pokyčių ataskaita, kurios forma patvirtinta Lietuvos Respublikos finansų ministro 2007 m. gruodžio 19 d. įsakymu Nr. 1K-380 „Dėl viešojo sektoriaus apskaitos ir finansinės atskaitomybės 4-ojo standarto patvirtinimo“ (su pakeitimais);
 - Pinigų srautų ataskaita, kurios forma patvirtinta Lietuvos Respublikos finansų ministro 2008 m. sausio 9 d. įsakymu Nr. 1K-011 „Dėl viešojo sektoriaus apskaitos ir finansinės atskaitomybės 5-ojo standarto patvirtinimo“ (su pakeitimais);
 - Finansinių ataskaitų aiškinamasis raštas, kurio turinys patvirtintas Lietuvos Respublikos finansų ministro 2008 m. rugpjūčio 18 d. įsakymu Nr. 1K-247 „Dėl viešojo sektoriaus apskaitos ir finansinės atskaitomybės 6-ojo standarto patvirtinimo“ (su pakeitimais).
- Pagrindiniai apskaitos principai, taikyti rengiant šį finansinių ataskaitų rinkinį:
- Finansinių ataskaitų rinkinys parengtas ūkinių operacijų ir įvykių apskaitai taikant kaupimo principą bei taikant vienodus apskaitos metodus panašioms sandoriams ir kitiems įvykiams panašiomis aplinkybėmis;
 - Finansinėse ataskaitose pateikiama ataskaitinių ir praėjusių vienių prieš ataskaitinius metus finansinių metų informacija.

Finansinių ataskaitų valiuta

Finansinių ataskaitų rinkinyje duomenys pateikiami Lietuvos Respublikos piniginiiais vienetais – eurai ir euro centais. Vadovaujantis 2014 m. balandžio 17 d. Lietuvos Respublikos Euro įvedimo Lietuvos Respublikoje įstatymu Nr. XII-828, visos ūkinės operacijos ir įvykiai apskaitoje registruojami eurai ir euro centais, apvalinant iki šimtųjų euro dalių (dviejų skaičių po kablelio).

Finansinis turtas

Finansinis turtas – pinigai ir pinigų ekvivalentai, sutartinė teisė pasikeisti finansinėmis priemonėmis su kita šalimi galimai sau palankiomis sąlygomis, įsigyti kito subjekto vertybiniai popieriai, sutartinė teisė gauti pinigus ar kitą šioje apibrėžtyje išvardytą finansinį turtą iš kito subjekto. Fondo finansinis turtas yra skirstomas į ilgalaikį ir trumpalaikį:

Ilgalaikiam finansiniam turtui priskiriama:

- ilgalaikės investicijos į ne nuosavybės vertybinius popierius;
- po vienerių metų gautinas sumos, kurių atsiskaitymo terminas yra ilgesnis nei 12 mėn. nuo ataskaitinio laikotarpio pabaigos.

Trumpalaikiam turtui priskiriama:

- trumpalaikės investicijos į ne nuosavybės vertybinius popierius;

- per vienerius metus gautinos sumos;
- kitas trumpalaikis turtas;
- pinigai ir pinigų ekvivalentai.

Gautinos socialinės įmokos ir socialinių įmokų pajamos apskaitoje registruojamos kiekvieno ataskaitinio laikotarpio pabaigoje tada, kai (visos sąlygos turi būti tenkinamos):

- įmokos mokėtoju atsiranda prievolė mokėti socialinę įmoką;
- įmokos prievolės dydis gali būti patikimai įvertintas;
- tikėtina, kad Fondas gaus su šiomis įplaukomis susijusią ekonominę naudą.

Pinigai – pinigai bankų sąskaitose ir pervesti, bet dar negauti pinigai (pinigai kelyje). Pinigų ekvivalentai tai ir trumpalaikės (iki 3 mėnesių) likvidžios investicijos, kurios gali būti greitai iškeičiamos į tam tikras pinigų sumas ir kurių vertės pokyčio rizika yra nereikšminga. Pinigai ir jų ekvivalentai rodomi Fondo finansinės būklės ataskaitos trumpalaikio turto straipsnyje. Tačiau jei pinigų naudojimo arba jų disponavimo laikas apribojamas ilgiau nei 12 mėnesių skaičiuojant nuo paskutinės einamojo ataskaitinio laikotarpio dienos, jie turi būti rodomi ilgalaikio finansinio turto straipsnyje: pavyzdžiui, ilgalaikiai indėliai – ilgalaikių indėlių straipsnyje, pinigai, kuriais Fondas laikinai negali disponuoti (pinigų sumos, laikomos bankuose, kuriems yra vykdomos bankroto procedūros) ilgiau nei 12 mėnesių – kito ilgalaikio finansinio turto straipsnyje.

Laikiniai laisvas Fondo lėšas valdo ir sprendimus dėl šių lėšų investavimo Lietuvos Respublikos finansų ministro nustatyta tvarka priima Lietuvos Respublikos finansų ministerija. Finansiniai įrašai registruojami pagal Lietuvos Respublikos finansų ministerijos teikiamas ataskaitas.

Finansiniai įsipareigojimai

Finansiniai įsipareigojimai – įsipareigojimai perduoti pinigus ar kitą finansinį turtą kitai šaliai arba pasikeisti finansinėmis priemonėmis su kita šalimi galimai sau nepalankiomis sąlygomis.

Fondo apskaitoje visi įsipareigojimai laikomi finansiniais įsipareigojimais ir skirstomi į ilgalaikius ir trumpalaikius. Nustatant, ar įsipareigojimai priskirtini ilgalaikiams ar trumpalaikiams, atsižvelgiama į jų numatomą įvykdymą per 12 mėnesių skaičiuojant nuo einamojo ataskaitinio laikotarpio paskutinės dienos.

Pirminio pripažinimo metu ilgalaikiai įsipareigojimai įvertinami įsigijimo savikaina. Ataskaitinių finansinių metų pabaigoje ilgalaikiai įsipareigojimai parodomi amortizuota savikaina taip, kad būtų galima finansinėse ataskaitose pateikti tikslų dabartinį būsimo įsipareigojimo dydį. Skirtumas tarp amortizuotos ir įsigijimo savikainos pripažįstamas finansinės ir investicinės veiklos pajamomis (sąnaudomis).

Trumpalaikiai įsipareigojimai apskaitoje registruojami tik tada, kai Fondas prisiima įsipareigojimą sumokėti pinigus ar atsiskaityti kitu finansiniu turtu. Pirminio ir paskesnio pripažinimo metu trumpalaikiai įsipareigojimai yra vertinami įsigijimo savikaina.

Fondas iš apskaitos registruoja finansinį įsipareigojimą ar jo dalį nurašo tik tada, kai įsipareigojimas įvykdomas, yra panaikinamas ar nustoja galioti.

Atidėjiniai

Atidėjiny – įsipareigojimas, kurio galutinės įvykdymo sumos arba įvykdymo laiko negalima tiksliai nustatyti, tačiau galima patikimai įvertinti ir kuris kyla dėl praeities įvykio.

Atidėjinio suma pripažįstama atsižvelgiant į labiausiai tikėtiną dabartiniam įsipareigojimui padengti reikalingų išlaidų sumą paskutinę ataskaitinio laikotarpio dieną. Atidėjinio sumos dydis nustatomas remiantis panašios veiklos patirtimi, pasirašytais sutartimis, priimtais teisės aktais, ekspertų išvadomis, poataskaitiniais įvykiais ir panašiai.

Paskutinę kiekvieno ataskaitinio laikotarpio dieną atidėjiniai peržiūrimi ir jų vertė koreguojama, atsižvelgiant į naujus įvykius ir aplinkybes. Jei paaiškėja, kad įsipareigojimų dengti turtu nereikės ar atidėjinio suma sumažėjo, atidėjiniai panaikinami arba sumažinami, mažinant finansinės būklės ataskaitos straipsnių „Ilgalaikių atidėjinių einamųjų metų dalis ir trumpalaikiai atidėjiniai“ sumas.

Pajamos

Pajamos – gauta, gaunama arba gautina ekonominė nauda už viešųjų paslaugų teikimą, prekių ir paslaugų pardavimą per ataskaitinį laikotarpį, kai turto vertė padidėja arba įsipareigojimai sumažėja, dėl ko padidėja grynasis turtas.

Fondo pajamos skirstomos į:

- socialinių įmokų pajamas;
- kitas finansinės ir investicinės veiklos pajamas;
- palūkanų pajamas;
- kitas pajamas.

Socialinių įmokų pajamos pripažįstamos vadovaujantis kaupimo principu, t.y. atsiradus socialinės įmokos prievolei ir kai yra tenkinami su socialinių įmokų pajamomis susijusio turto pripažinimo kriterijai, nepriklausomai nuo pinigų gavimo momento. Socialinių įmokų į Garantinį fondą pajamos pripažįstamos paskutinę mokestinio laikotarpio, kuriam priskiriama gauta įmoka, dieną, pagal VSDF Fondo valdybos ir VMI prie Lietuvos Respublikos finansų ministerijos teikiamas ataskaitas. Sumos registruojamos apskaičiuotų socialinių įmokų pajamų sąskaitose.

Finansinės ir investicinės veiklos pajamas Fondo apskaitoje sudaro palūkanų pajamos, baudų ir delspinigių pajamos, teigiama valiutos kurso pasikeitimo įtaka, finansinio turto perleidimo pelnas ir kitos finansinės ir investicinės veiklos pajamos. Palūkanų pajamos iš einamųjų sąskaitų likučių ir banke laikomų indėlių pripažįstamos pagal banko išrašo datą, bet ne rečiau kaip kiekvieną kartą sudarant finansines ataskaitas.

Sąnaudos

Sąnaudos – ekonominės naudos sumažėjimas dėl turto sunaudojimo, pardavimo, perdavimo, netekimo arba nuvertėjimo ir įsipareigojimų prisiėmimo per ataskaitinį laikotarpį, dėl ko sumažėja grynasis turtas, išskyrus tiesioginį jo mažinimą.

Fondo sąnaudos skirstomos:

- socialinių išmokų;
- pagrindinės veiklos kitas sąnaudos;
- finansinės ir investicinės veiklos sąnaudos.

Socialinių išmokų sąnaudos pripažįstamos ir apskaitoje registruojamos tą ataskaitinį laikotarpį, kurį jos buvo patirtos, t. y. kai prisiimami įsipareigojimai trečiosioms šalims, neatsižvelgiant į pinigų išleidimo laiką.

Fondo pagrindinės veiklos kitas sąnaudas sudaro nuvertėjimo, nurašytų sumų ir kitos pagrindinės veiklos kitos sąnaudos. Fondo sąnaudos, patirtos įgyvendinant nuostatuose nenurodytas veiklas, yra priskiriamos prie kitos veiklos sąnaudų.

Fondo finansinės ir investicinės veiklos sąnaudas sudaro palūkanų, baudų ir delspinigių sąnaudos, neigiama valiutos kurso pasikeitimo įtaka, finansinio turto perleidimo nuostolis bei finansinės ir investicinės veiklos kitos sąnaudos. Palūkanų sąnaudos registruojamos pagal jas pagrindžiančius dokumentus, bet ne rečiau kaip kiekvieną kartą sudarant finansines ataskaitas. Palūkanų sąnaudos ketvirčio pabaigoje turi būti sukaupiamos, jeigu prievolė sumokėti dalį arba visas einamojo ketvirčio palūkanas atsiras tik kitą ketvirtį.

Neapibrėžtas turtas

Fondo neapibrėžtą turtą sudaro gautinos sumos iš bankrutuojančių ir bankrutavusių įmonių Fondo kreditiniams reikalavimams tenkinti ir gautinos sumos iš bankrutuojančių ir bankrutavusių įmonių Fondo kreditiniams reikalavimams tenkinti, kurių išieškojimas perduotos Valstybės įmonei Turto bankas, nes tikimybė jas atgauti yra mažesnė nei 50 procentų. Neapibrėžtas turtas registruojamas nebalansinėse sąskaitose ir finansinėse ataskaitose nenurodomas, kol nėra aišku, kad jis duos Fondui ekonominės naudos.

Poataskaitiniai įvykiai

Poataskaitinis įvykis – įvykis per laikotarpį nuo paskutinės ataskaitinio laikotarpio dienos iki finansinių ataskaitų rinkinio sudarymo dienos.

Koreguojantieji poataskaitiniai įvykiai, kurie suteikia papildomos informacijos apie Fondo finansinę būklę paskutinio ataskaitinio laikotarpio dieną, yra užregistruojami apskaitoje ir rodomi finansinės būklės, veiklos rezultatų ir pinigų srautų ataskaitose. Nekoreguojantieji poataskaitiniai įvykiai, kurie nesuteikia informacijos apie Fondo finansinę būklę paskutinio ataskaitinio laikotarpio dieną, bet yra reikšmingi, aprašomi aiškinamajame rašte.

Informacijos pagal segmentus pateikimas

Segmentas – Fondo veiklos dalis, apibrėžta pagal vykdomas valstybės valdymo funkcijas.

Fondo registruojamos pagrindinės veiklos sąnaudos ir pagrindinės veiklos išmokos priskiriamos socialinės apsaugos segmentui.

Apskaitos politikos keitimas

VSDF Fondo valdybos direktoriaus patvirtinta Fondo apskaitos politika taikoma nuolat, kad būtų galima palyginti skirtingų ataskaitinių laikotarpių finansines ataskaitas. Tokio palyginimo reikia finansinės būklės, veiklos rezultatų, grynojo turto ir pinigų srautų keitimosi tendencijoms nustatyti.

Apskaitos politika taikoma remiantis nuostatomis, nustatytomis 1-ajame VSAFAS „Finansinių ataskaitų rinkinio pateikimas“. Ūkinių operacijų bei ūkinių įvykių pripažinimo, apskaitos ar dėl jų atsirandančio turto, įsipareigojimų, finansavimo sumų, pajamų ir (arba) sąnaudų vertinimo apskaitos dokumentuose pakeitimas yra laikomas apskaitos politikos keitimu.

Apskaitos politika keičiama dėl VSAFAS pasikeitimo arba jei kiti teisės aktai to reikalauja. Apskaitos politikos keitimas finansinėse ataskaitose fiksuojamas taikant retrospektyvinį būdą, t. y. nauja apskaitos politika taikoma taip, lyg ji visada būtų buvusi naudojama, todėl pakeista apskaitos politika yra pritaikoma ūkinėms operacijoms ir ūkiniams įvykiams nuo jų atsiradimo. Poveikis, kurį daro apskaitos politikos keitimas einamojo ataskaitinio laikotarpio informacijai ir darytų ankstesnių ataskaitinių laikotarpių informacijai, registruojamas apskaitos dokumentuose tą ataskaitinį laikotarpį, kurį apskaitos politika pakeičiama, ir nurodomas einamojo ataskaitinio laikotarpio veiklos rezultatų ataskaitos eilutėje „Apskaitos politikos keitimo bei esminių klaidų taisymo įtaka“. Šioje eilutėje yra fiksuojama apskaitos politikos keitimo poveikio dalis, susijusi su ankstesniais ataskaitiniais laikotarpiais.

Apskaitinių įverčių keitimas

Apskaitinis įvertis – remiantis prielaidomis, atsižvelgiant į dabartinę turto ir įsipareigojimų vertę ir tikėtiną naudą ar įsipareigojimus nustatomas apytikslis dydis, naudojamas turto ir įsipareigojimų vertei nustatyti.

Apskaitiniai įverčiai yra peržiūrimi tuo atveju, jei pasikeičia aplinkybės, kuriomis buvo remtasi atliekant įvertinimą, arba atsiranda papildomos informacijos ar kitų įvykių. Apskaitinio įverčio pasikeitimo poveikis nustatant grynąjį perviršį ar deficitą priskiriamas:

- laikotarpiui, kada įvyko pasikeitimas, jei jis turi įtakos tik tam laikotarpiui;
- laikotarpiui, kada įvyko pasikeitimas, ir vėlesniems laikotarpiams, jei pasikeitimas turi įtakos ir jiems.

Apskaitinio įverčio pasikeitimo rezultatas įtraukiamas į tą veiklos rezultatų ataskaitos eilutę, kurioje buvo nurodytas pirminis įvertis, nebent pasikeitimas ataskaitiniu laikotarpiu turi įtakos tik finansinės būklės ataskaitos straipsniams. Informacija, susijusi su apskaitinio įverčio pakeitimu, pateikiama aiškinamajame rašte. Apskaitos politika – tai pasirinktas apskaitos metodas, o apskaitinis įvertis – pasirinkta apskaičiavimo taisyklė.

Apskaitos klaidų taisymas

Ataskaitiniu laikotarpiu gali būti pastebėtos apskaitos klaidos, padarytos praėjusių ataskaitinių laikotarpių finansinėse ataskaitose. Apskaitos klaida laikoma esmine, jei jos vertinė išraiška individualiai arba kartu su kitų to ataskaitinio laikotarpio klaidų vertinėmis išraiškomis yra didesnė nei 0,5 procento per finansinius metus Fondo pripažintų pajamų vertės. Ir esminės, ir neesminės apskaitos klaidos taisomos einamojo ataskaitinio laikotarpio finansinėse ataskaitose.

Tarpusavio užskaitos ir palyginamieji skaičiai

Sudarant finansinių ataskaitų rinkinį, turtas ir įsipareigojimai bei pajamos ir sąnaudos nėra įskaitomos tarpusavyje, išskyrus atvejus, kai konkretus VSAFAS reikalauja būtent tokios užskaitos. Palyginamieji skaičiai yra koreguojami, kad atitiktų ataskaitinių metų finansinius rezultatus. Apskaitos principų ir apskaitinių įverčių pasikeitimai, sudarant ataskaitinio laikotarpio finansinių ataskaitų rinkinį, pateikiami aiškinamajame rašte.

III. AIŠKINAMOJO RAŠTO PASTABOS

1 pastaba. Apskaitos politikos, apskaitinių įvertinimų keitimas, klaidų taisymas

Apskaitos politikos keitimo ir klaidų taisymo įtaka pateikiama pagal 7-ojo VSAFAS priede nustatytą formą „Apskaitos politikos, apskaitinių įvertinimų keitimas, klaidų taisymas“ (P1 priedas). Kartu pateikiama informacija apie apskaitos politikos keitimo ir esminių apskaitos klaidų taisymo poveikį praėjusio ataskaitinio laikotarpio veiklos rezultatų ir finansinės būklės ataskaitų straipsniams pagal 7-ojo VSAFAS 6 priede nustatytą formą „Apskaitos politikos keitimo ir klaidų taisymo įtaka finansinės būklės ataskaitos straipsniams“ ir 9 priede nustatytą formą „Apskaitos politikos keitimo ir klaidų taisymo įtaka veiklos rezultatų ataskaitos straipsniams“.

Apskaitos politikos keitimo ir esminių apskaitos klaidų taisymo įtaka ataskaitiniu laikotarpiu sudaro 66.334,01 Eur sumą. Tai Valstybės įmonės Turto bankas pateikta kreditinė PVM sąskaita-faktūra tikslinanti praėjusio ataskaitinio laikotarpio kompensuojamas skolų išieškojimo sąnaudas.

2 pastaba. Informacija pagal veiklos segmentus

Informacija pagal veiklos segmentus pateikiama pagal 25-ojo VSAFAS „Segmentai“ priede nustatytą formą „Ataskaitinio laikotarpio informacija pagal veiklos segmentus“ (P2 priedas).

Fondo veikla pagal atliekamas valstybės valdymo funkcijas priskirta socialinės apsaugos segmentui. Teikiamos dvi ataskaitos – už ataskaitinį „Ataskaitinio laikotarpio informacija pagal veiklos segmentus“ ir praėjusį ataskaitinį laikotarpį „Praėjusio ataskaitinio laikotarpio informacija pagal veiklos segmentus“. Reikšmingą 7.042.703,69 Eur pagrindinės veiklos sąnaudų dalį ataskaitiniais finansiniais metais sudarė socialinių išmokų sąnaudos, tuo tarpu 2016 finansiniais metais socialinių išmokų sąnaudos sudarė 7.109.977,12 Eur. Socialinių išmokų sąnaudos lyginant su praėjusiais metais sumažėjo 67.273,43 Eur.

Kitas pagrindinės veiklos sąnaudas per ataskaitinį laikotarpį sudaro Fondo administravimo sąnaudos ir yra lygios 386.340,22 Eur.

3 pastaba. Per vienus metus gautinos sumos

Informacija apie per vienus metus gautinas sumas ataskaitinio laikotarpio pabaigai pateikiama pagal 17-ojo VSAFAS „Finansinis turtas ir finansiniai įsipareigojimai“ 7 priede nustatytą formą „Informacija apie per vienerius metus gautinas sumas“ (P10 priedas).

Per vienus metus gautinų sumų balansinė vertė ataskaitinio laikotarpio pabaigai sudaro 3.367.783,73 Eur, iš jų:

- 1.919.546,60 Eur gautinų mokesčių ir socialinių įmokų;
- 1.434.768,25 Eur sukauptų gautinų mokesčių ir socialinių įmokų;
- 13.468,88 Eur kitų gautinų sumų, kurias sudaro 12.936,35 Eur gautinos išieškotos lėšos iš Valstybės įmonės Turto bankas ir 532,53 Eur gautinų delspinigių už pavėluotą nepanaudotų Fondo lėšų grąžinimą.

Praėjusio ataskaitinio laikotarpio pabaigai per vienerius metus gautinų sumų balansinė vertė buvo 2.252.159,37 Eur, iš jų:

- 641.246,37 Eur gautinų mokesčių ir socialinių įmokų;
- 1.433.605,65 Eur sukauptų gautinų mokesčių ir socialinių įmokų;
- 177.307,35 Eur kitų gautinų sumų.

Gautina 29.688.446,02 Eur suma iš bankrutuojančių ir bankrutavusių įmonių Fondo kreditiniams reikalavimams tenkinti pripažinta kaip neapibrėžtas turtas, nes tikimybė ją atgauti yra mažesnė nei 50 procentų. Ši suma apskaityta nebalansinėse sąskaitose ir finansinėse ataskaitose neatvaizduota.

4 pastaba. Pinigai ir pinigų ekvivalentai

Informacija apie pinigus ir pinigų ekvivalentus ataskaitinio laikotarpio pabaigai pateikiama pagal 17-ojo VSAFAS „Finansinis turtas ir finansiniai įsipareigojimai“ 8 priede nustatytą formą „Informacija apie pinigus ir pinigų ekvivalentus“ (P11 priedas).

Finansinės būklės ataskaitos straipsnyje „Pinigai ir pinigų ekvivalentai“ atvaizduotas 45.781.262,39 Eur lėšų likutis banko sąskaitose. Iš jų:

- terminuoti indėliai sudaro 30.000.000,00 Eur;
- lėšų likutis banko sąskaitoje, esančioje Luminor Bank AB banke – 152.880,35 Eur;
- lėšų likutis banko sąskaitoje, esančioje Lietuvos banke – 15.628.382,04 Eur.

Pinigai ir pinigų ekvivalentai ataskaitinių metų pabaigai lyginant su praėjusiais metais padidėjo 11.330.457,64 Eur.

5 pastaba. Ilgalaikių atidėjinių einamųjų metų dalis ir trumpalaikiai atidėjiniai

Informacija apie atidėjinius ataskaitinio laikotarpio pabaigai pateikiama pagal 18-ojo VSAFAS „Atidėjiniai, neapibrėžtieji įsipareigojimai, neapibrėžtasis turtas ir poataskaitiniai įvykiai“ 3 priede nustatytą formą „Atidėjiniai pagal jų paskirtį“ ir 4 priede nustatytą formą „Atidėjiniai pagal jų panaudojimo laiką“ (P15 priedas).

Trumpalaikių atidėjinių balansinė vertė ataskaitinio laikotarpio pabaigoje buvo 1.138.203,39 Eur. Tai socialinių išmokų iš Fondo trumpalaikiai įsipareigojimai pagal bankroto administratorių pateiktas, bet neišnagrinėtas paraiškas.

6 pastaba. Trumpalaikiai įsipareigojimai

Informacija apie kai kurias trumpalaikes mokėtinas sumas ataskaitinio laikotarpio pabaigai pateikiama pagal 17-ojo VSAFAS „Finansinis turtas ir finansiniai įsipareigojimai“ 12 priede nustatytą formą „Informacija apie kai kurias trumpalaikes mokėtinas sumas“ (P17 priedas).

Trumpalaikių įsipareigojimų reikšmingas sumas ataskaitinių finansinių metų pabaigai sudaro:

- 164.527,14 Eur - sukauptos mokėtinos sumos bankrutuojančių ir bankrutavusių įmonių darbuotojams pagal priimtus sprendimus ir pasirašytas sutartis, tačiau bankroto administratorių grąžintas kaip neišmokėtas išmokas;
- 68.984,78 Eur - kiti trumpalaikiai įsipareigojimai, iš kurių 5.163,66 Eur mokėtinos neigiamos palūkanos už sąskaitas likutį Lietuvos bankui, 5.559,62 Eur mokėtinos sumos bankroto administratoriams pagal pasirašytas sutartis kredito pavedimams atlikti ir (ar) išlaidoms susijusioms su paraiškų parengimu kompensuoti, 2.375,91 Eur mokėtina suma Valstybės įmonei Turto bankas už gautinų sumų išieškojimą iš bankrutavusių įmonių, 55.885,59 Eur mokėtina suma VSD Fondo valdybai, Fondo administravimo išlaidoms kompensuoti.

Informacija apie įsipareigojimų dalį nacionaline ir užsienio valiutomis ataskaitinio laikotarpio pabaigai pateikiama pagal 17-ojo VSAFAS „Finansinis turtas ir finansiniai įsipareigojimai“ 13 priede nustatytą formą „Informacija apie įsipareigojimų dalį eurais ir užsienio valiutomis“ (P24 priedas).

7 pastaba. Grynasis turtas

Informacija apie grynąjį turtą pateikiama pagal 4-ojo VSAFAS „Grynojo turto ataskaita“ priede nustatytą formą „Grynojo turto pokyčių ataskaita“.

Ataskaitinio laikotarpio pabaigai Fondo grynasis turtas lygus 46.251.194,96 Eur. Jį sudaro ankstesnių metų perviršis 33.783.693,71 Eur ir einamųjų metų perviršis 12.467.501,25 Eur.

Praėjusio ataskaitinio laikotarpio pabaigai Fondo grynąjį turtą 33.783.693,71 Eur sudarė užpraėjusių metų perviršis 23.434.385,85 Eur ir einamųjų metų perviršis 10.349.307,86 Eur.

8 pastaba. Mokesčių ir socialinių įmokų pajamos

Informacija apie socialinių įmokų pajamas pateikiama pagal 9-ojo VSAFAS „Mokesčių ir socialinių įmokų pajamos“ 5 priede nustatytą formą „Socialinių įmokų sumos pagal atskirą socialinę įmoką“ (P20 priedas) ir 7 priede nustatytą formą „Socialinių įmokų pajamos grynąja verte“.

Pajamų apskaitai taikant kaupimo principą pajamos pripažįstamos ir registruojamos apskaitoje tą ataskaitinį laikotarpį, kurį yra uždirbamos, nepriklausomai nuo pinigų gavimo momento. Mokesčių ir socialinių įmokų pajamos grynąja verte ataskaitinio laikotarpio pabaigai lygios 19.877.912,25 Eur, tuo tarpu praėjusio ataskaitinio laikotarpio pabaigai įmokų pajamos grynąja verte sudarė 17.775.714,05 Eur. Ataskaitinio laikotarpio socialinių įmokų pajamos grynąja verte 2.102.198,20 Eur didesnės, negu praėjusiais finansiniais metais.

9 pastaba. Pagrindinės veiklos sąnaudos

Per ataskaitinį laikotarpį patirta 7.429.043,91 Eur pagrindinės veiklos sąnaudų, iš kurių:

- 7.042.703,69 Eur socialinių išmokų sąnaudos bankrutuojančių ar bankrutavusių įmonių darbuotojams;
- 386.340,22 Eur kitos pagrindinės veiklos sąnaudų, iš kurių 43.099,02 Eur sudarė išlaidos bankroto administratoriams, susijusios su paraiškų parengimu, 2.183,80 Eur sąnaudų sudaro mokestis banko pavedimams už lėšų pervedimą į darbuotojų asmenines sąskaitas, 168.984,94 Eur gautinų sumų išieškojimo sąnaudos pagal Valstybės įmonės Turto banko pateiktas PVM sąskaitas-faktūras, 172.042,06 Eur Fondo administravimo sąnaudos, susijusios su Fondo administratoriaus VSD Fondo valdybos veiklos sąnaudų kompensacija už įmokų surinkimą ir pervedimą į Garantinį fondą bei už išmokų iš Fondo apskaičiavimą, skyrimą ir mokėjimą, 30,40 Eur Lietuvos banko nurašytas lėšų pervedimo mokesčių sąnaudos.

Praėjusio ataskaitinio laikotarpio pabaigai Fondo socialinių išmokų sąnaudos sudarė 7.109.977,12 Eur, kitos sąnaudos – 198.316,57 Eur, finansavimo –83.490,38 Eur.

10 pastaba. Finansinės ir investicinės veiklos rezultatas

Informacija apie finansinės ir investicinės veiklos pajamas ir sąnaudas ataskaitinio laikotarpio pabaigai pateikiama pagal 6-ojo VSAFAS „Finansinių ataskaitų aiškinamasis raštas“ 4 priede nustatytą formą „Finansinės ir investicinės veiklos pajamos ir sąnaudos“ (P23 priedas).

Finansinės ir investicinės veiklos rezultatas - tai skirtumas tarp finansinės ir investicinės veiklos pajamų ir sąnaudų.

Finansinės ir investicinės veiklos pajamos per ataskaitinį laikotarpį buvo lygios 2.707,24 Eur, iš kurių 702,95 Eur Valstybės įmonės Turto banko gautos ir pervestos palūkanos disponuojant išieškotomis skolomis, 2.004,29 Eur baudų ir delspinigių pajamos.

Finansinės ir investicinės veiklos sąnaudos sudarė 50.408,34 Eur. Tai priskaičiuotos neigiamos palūkanos už sąskaitos likutį Lietuvos banke.

Finansinės ir investicinės veiklos rezultatas per ataskaitinį laikotarpį – patirta 47.701,10 Eur nuostolio.

Direktorius

Mindaugas Sinkevičius



GARANTINIO FONDO ATASKAITŲ AIŠKINAMOJO RAŠTO PRIEDAI

Garantinis fondas, Gedimino pr. 2, Vilniaus m., Vilniaus m. sav.

2017 M. GRUODŽIO 31 D. pasibaigusiu metų FINANSINIŲ ATASKAITŲ RINKINYS
(Visos sumos eurais, jei nenurodyta kitaip)

Patvirtinta
ID: -2147435311
D/L: 2018-03-16 14:59:07

3 Pastabos

p1 Apskaitos politika ir apskaitinių įvertinimų keičimas, klaidų taisymas

Apskaitos politikos keitimo įtaka finansinėse ataskaitose:

Eil. Nr.	Straipsniai	Pertvarkomas ataskaitinis laikotarpis (suma)	Ataskaitinis laikotarpis (pertvarkyta) (suma)	Apskaitos politikos keičimas (suma)	Nuoroda į aiškinamojo rašto pastabą, kurioje aprašytas susijęs apskaitos politikos keičimas (pastabos Nr.)
1	2	3	4	5=4-3	6
1	Gautinų sumų išieškojimo sąnaudos	-139.656,98	-73.322,97	66.334,01	
	Iš viso	-139.656,98	-73.322,97	66.334,01	X

X pažymėti ataskaitos laukai nepildomi

Esminių klaidų įtaka finansinėms ataskaitoms:

Eil. Nr.	Straipsniai	Taisomas ataskaitinis laikotarpis (suma)	Ataskaitinis laikotarpis (pertvarkyta) (suma)	Klaidos taisymas (suma)	Nuoroda į aiškinamojo rašto pastabą, kurioje aprašytas susijęs esminės klaidos taisymas (pastabos Nr.)
1	2	3	4	5=4-3	6
	Iš viso				X

X pažymėti ataskaitos laukai nepildomi

Esminių klaidų įtaka nuosavybės metodui:

Eil. Nr.	Straipsniai	Taisomas ataskaitinis laikotarpis (suma)	Ataskaitinis laikotarpis (pertvarkyta) (suma)	Klaidos taisymas (suma)	Nuoroda į aiškinamojo rašto pastabą, kurioje aprašytas susijęs esminės klaidos taisymas (pastabos Nr.)
1	2	3	4	5=4-3	6
	Iš viso				X

X pažymėti ataskaitos laukai nepildomi

Garantinis fondas, Gedimino pr. 2, Vilniaus m., Vilniaus m. sav.

2017 M. GRUODŽIO 31 D. pasibaigusiu metų FINANSINIŲ ATASKAITŲ RINKINYS
(Visos sumos eurais, jei nenurodyta kitaip)

Patvirtinta
ID: -2147435311
D/L: 2018-03-16 14:59:07

APSKAITOS POLITIKOS KEITIMO IR KLaidŲ TAISYMO ĮTAKA VEIKLOS REZULTATŲ ATASKAITOS STRAIPSNIAMS

Eil. Nr.	Straipsniai	Praejęs ataskaitinis laikotarpis	Apskaitos politikos keitimo ir klaidų taisymo įtaka		Praejęs ataskaitinis laikotarpis, įvertinus apskaitos politikos keitimo ir klaidų taisymo įtaką
			Padidėjimas	Sumažėjimas (-)	
I	2	3	4	5	6=3+4+5
A	PAGRINDINĖS VEIKLOS PAJAMOS	17.775.714,05		0,00	17.775.714,05
I	FINANSAVIMO PAJAMOS				0,00
II	MOKESČIŲ IR SOCIALINIŲ ĮMOKŲ PAJAMOS	17.775.714,05		0,00	17.775.714,05
II.1	Mokesčių pajamos grynąja verte				0,00
II.1.1	Mokesčių pajamos				0,00
II.1.2	Pervestinių mokesčių suma				0,00
II.2	Socialinių įmokų pajamos grynąja verte	17.775.714,05		0,00	17.775.714,05
II.2.1	Socialinių įmokų pajamos	17.775.714,05		0,00	17.775.714,05
II.2.2	Pervestinių socialinių įmokų suma				0,00
III	PAGRINDINĖS VEIKLOS KITOS PAJAMOS				0,00
III.1	Pagrindinės veiklos kitos pajamos				0,00
III.2	Pervestinių pagrindinės veiklos kitų pajamų suma				0,00
B	PAGRINDINĖS VEIKLOS SAŃAUDOS	-7.391.784,07	66.334,01	0,00	-7.325.450,06
I	NUVERTĖJIMO IR NURASYTŲ SUMŲ				0,00
II	SOCIALINIŲ ĮSMOKŲ	-7.109.977,12		0,00	-7.109.977,12
III	FINANSAVIMO	-83.490,38		0,00	-83.490,38
IV	KITOS	-198.316,57	66.334,01		-131.982,56
C	PAGRINDINĖS VEIKLOS PERVERŠIS AR DEFICITAS	10.383.929,98	66.334,01	0,00	10.450.263,99
D	KITOS VEIKLOS REZULTATAS				0,00
I	KITOS VEIKLOS PAJAMOS				0,00
II	PERVESTINOS Į BIUDŽETA KITOS VEIKLOS PAJAMOS				0,00
III	KITOS VEIKLOS SAŃAUDOS				0,00
E	FINANSINĖS IR INVESTICINĖS VEIKLOS REZULTATAS	-56.272,74		0,00	-56.272,74
F	APSKAITOS POLITIKOS KEITIMO IR ESMINIŲ APSKAITOS KLaidŲ TAISYMO ĮTAKA	21.650,62		0,00	21.650,62
G	GRYNASIS PERVERŠIS AR DEFICITAS PRIEŠ NUOSAVYBĖS METODO ĮTAKA	10.349.307,86	66.334,01	0,00	10.415.641,87
H	NUOSAVYBĖS METODO ĮTAKA				0,00
I	GRYNASIS PERVERŠIS AR DEFICITAS	10.349.307,86	66.334,01	0,00	10.415.641,87

Direktorius
(viešojo sektoriaus subjekto vadovas arba jo įgaliotas administracijos vadovas)

Fondo finansų ir apskaitos skyriaus vedėja
(vyriausiasis buhalteris (buhalteris))

(parašas)

(parašas)

Mindaugas Sinkevičius
(vardas ir pavardė)

Rasa Domarkienė
(vardas ir pavardė)

Garantinis fondas, Gedimino pr. 2, Vilniaus m., Vilniaus m. sav.

2017 M. GRUODŽIO 31 D. pasibaigusių metų FINANSINIŲ ATASKAITŲ RINKINYS


(Visos sumos eurais, jei nenurodyta kitaip)

Patvirtinta
ID: -2147435311
D/L: 2018-03-16 14:59:07

APSKAITOS POLITIKOS KEITIMO IR KLaidŲ TAISYMO ĮTAKA FINANSINĖS BŪKLĖS ATASKAITOS STRAIPSNIAMS

Eil. Nr.	Straipsniai	Paskutinė praėjusio ataskaitinio laikotarpio diena	Apskaitos politikos keitimo ir klaidų taisymo įtaka		Paskutinė praėjusio ataskaitinio laikotarpio diena, įvertinus apskaitos politikos keitimo ir klaidų taisymo įtaką
			Padidėjimas	Sumažėjimas (-)	
1	2	3	4	5	6=3+4+5
A	ILGALAIKIS TURTAS	0,00			0,00
I	Nematerialusis turtas				0,00
II	Ilgalaikis materialusis turtas				0,00
III	Ilgalaikis finansinis turtas	0,00			0,00
IV	Kitas ilgalaikis turtas				0,00
B	BIOLOGINIS TURTAS				0,00
C	TRUMPALAIKIS TURTAS	36.702.964,12			36.702.964,12
I	Atsargos				0,00
I.1	Atsargos, išskyrus ilgalaikį materialųjį ir biologinį turtą, skirtą parduoti				0,00
I.2	Ilgalaikis materialusis ir biologinis turtas, skirtas parduoti				0,00
II	Išankstiniai apmokėjimai				0,00
III	Per vienus metus gautinos sumos	2.252.159,37			2.252.159,37
III.1	Gautinos trumpalaikės finansinės sumos				0,00
III.2	Gautini mokesčiai ir socialinės įmokos	641.246,37			641.246,37
III.3	Gautinos finansavimo sumos				0,00
III.4	Gautinos sumos už turto naudojimą, parduotas prekes, turtą, paslaugas				0,00
III.5	Sukauptos gautinos sumos	1.433.605,65			1.433.605,65
III.6	Kitos gautinos sumos	177.307,35			177.307,35
IV	Trumpalaikės investicijos	0,00			0,00
V	P pinigai ir pinigų ekvivalentai	34.450.804,75			34.450.804,75
	IŠ VISO TURTO	36.702.964,12			36.702.964,12
D	FINANSAVIMO SUMOS				0,00
I	Iš valstybės biudžeto				0,00
II	Iš savivaldybės biudžeto				0,00
III	Iš Europos Sąjungos, užsienio valstybių ir tarptautinių organizacijų				0,00
IV	Iš kitų šaltinių				0,00
E	ISIPAREIGOJIMAI	2.919.270,41			2.919.270,41
I	Ilgalaikiai išsipareigojimai				0,00
I.1	Ilgalaikiai finansiniai išsipareigojimai				0,00
I.2	Ilgalaikiai atidėjimai				0,00
I.3	Kiti ilgalaikiai išsipareigojimai				0,00
II	Trumpalaikiai išsipareigojimai	2.919.270,41			2.919.270,41
II.1	Ilgalaikių atidėjinių einamųjų metų dalis ir trumpalaikiai atidėjimai	1.254.993,87			1.254.993,87
II.2	Ilgalaikių išsipareigojimų einamųjų metų dalis				0,00
II.3	Trumpalaikiai finansiniai išsipareigojimai				0,00
II.4	Mokėtinos subsidijos, dotacijos ir finansavimo sumos				0,00
II.5	Mokėtinos sumos iš Europos Sąjungos biudžeta				0,00
II.6	Mokėtinos sumos iš biudžetų ir fondų				0,00
II.7	Mokėtinos socialinės išmokos	1.633.075,48			1.633.075,48
II.8	Gražintini mokesčiai, įmokos ir jų permokos				0,00
II.9	Tiekėjams mokėtinos sumos				0,00
II.10	Sukauptos mokėtinos sumos				0,00
II.11	Kiti trumpalaikiai išsipareigojimai	31.201,06			31.201,06
F	GRYNASIS TURTAS	33.783.693,70			33.783.693,70
I	Rezervai				0,00
II	Nuosavybės metodo įtaka				0,00
III	Sukauptas perviršis ar deficitas	33.783.693,70			33.783.693,70
III.1	Einamųjų metų perviršis ar deficitas	10.349.307,86	66.334,01	0,00	10.415.641,87
III.2	Ankstesnių metų perviršis ar deficitas	23.434.385,84	-66.334,01	0,00	23.368.051,83
	IŠ VISO FINANSAVIMO SUMŲ, ISIPAREIGOJIMŲ IR GRYNŲJO TURTO	36.702.964,11			36.702.964,11

Direktorius
(viešojo sektoriaus subjekto vadovas arba jo įgaliotas administracijos vadovas)
Fondo finansų ir apskaitos skyriaus vedėja
(vyriausiasis buhalteris (buhalteris))

(parašas)

(parašas)

Mindaugas Sinkevičius
(vardas ir pavardė)
Rasa Domarkienė
(vardas ir pavardė)

Garantinis fondas, Gedimino pr. 2, Vilniaus m., Vilniaus m. sav.

2017 M. GRUODŽIO 31 D. pasibaigusių metų FINANSINIŲ ATASKAITŲ RINKINYS
(Visos sumos eurai, jei nenurodyta kitaip)

Patvirtinta
ID: -2147435311
D/L: 2018-03-16 14:59:07

P2 Informacija pagal segmentus

ATASKAITINIO LAIKOTARPIO INFORMACIJA PAGAL VEIKLOS SEGMENTUS

Eil. Nr.	Finansiųjų ataskaitų straipsniai	Segmentai							Segmentai			Iš viso
		Bendros valstybės paslaugos	Gynyba	Višoji tvarka ir visuomenės apsauga	Ekonomika	Aplinkos apsauga	Būstas ir komunalinis ūkis	Sveikatos apsauga	Poilsis, kultūra ir religija	Švietimas	Socialinė apsauga	
1	2	3	4	5	6	7	8	9	10	11	12	13
1	Pagrindinės veiklos sąnaudos											
1.1	Darbo užmokesčio ir socialinio draudimo										-7.429.043,91	-7.429.043,91
1.2	Nusidėvėjimo ir amortizacijos											
1.3	Komunalinių paslaugų ir ryšių											
1.4	Komandiruočių											
1.5	Transporto											
1.6	Kvalifikacijos kelimo											
1.7	Paprastojo remonto ir eksploatavimo											
1.8	Nuvertėjimo ir nurašytų sumų											
1.9	Sunaudotų ir parduotų atsargų savikaina											
1.10	Socialinių išmokų											
1.11	Nuomos										-7.042.703,69	-7.042.703,69
1.12	Finansavimo											
1.13	Kitų paslaugų											
1.14	Kitos										-386.340,22	-386.340,22
2	Apskaitos politikos keitimo ir esminių apskaitos klaidų taisymo įtaka											
3	Pagrindinės veiklos pinigų srautai											
3.1	Išmokos											
3.1.1	Darbo užmokesčio ir socialinio draudimo											
3.1.2	Komunalinių paslaugų ir ryšių											
3.1.3	Komandiruočių											
3.1.4	Transporto											
3.1.5	Kvalifikacijos kelimo											
3.1.6	Paprastojo remonto ir eksploatavimo											
3.1.7	Atsargų įsigijimo											
3.1.8	Socialinių išmokų											
3.1.9	Nuomos										-8.253.758,23	-8.253.758,23
3.1.10	Kitų paslaugų įsigijimo										-286.504,29	-286.504,29
3.1.11	Sumokėtos palūkanos										-48.107,78	-48.107,78
3.1.12	Kitos išmokos										-75,47	-75,47

Garantinis fondas, Gedinio pr. 2, Vilniaus m., Vilniaus m. sav.

2017 M. GRUODŽIO 31 D. pasibaigusiu metų FINANSINIŲ ATASKAITŲ RINKINYS
(Visos sumos eurais, jei nenurodyta kitaip)

Patvirtinta
ID: -2147435311
D/L: 2018-03-16 14:59:07

PRAEJUSIO ATASKAITINIO LAIKOTARPIO INFORMACIJA PAGAL VEIKLOS SEGMENTUS

Eil. Nr.	Finansinių ataskaitų straipsniai	Segmentai							Segmentai			Iš viso
		Bendros valstybės paslaugos	Gynyba	Višioji tvarka ir visuomenės apsauga	Ekonomika	Aplinkos apsauga	Būstas ir komunalinis ūkis	Sveikatos apsauga	Poilsis, kultūra ir religija	Švietimas	Socialinė apsauga	
1	2	3	4	5	6	7	8	9	10	11	12	13
1	Pagrindinės veiklos sąnaudos											
1.1	Darbo užmokesčio ir socialinio draudimo										-7.391.784,07	-7.391.784,07
1.2	Nusidėvėjimo ir amortizacijos											
1.3	Komunalinių paslaugų ir ryšių											
1.4	Komandiruočių											
1.5	Transporto											
1.6	Kvalifikacijos kelimo											
1.7	Paprastojo remonto ir eksploatavimo											
1.8	Nuvertėjimo ir nuręstų sumų											
1.9	Sumaudetų ir pardarutų atsargų savikaina											
1.10	Socialinių išmokų										-7.109.977,12	-7.109.977,12
1.11	Nuomos											
1.12	Finansavimo										-83.490,38	-83.490,38
1.13	Kitų paslaugų											
1.14	Kitos										-198.316,57	-198.316,57
2	Apskaitos politikos keitimo ir esminių apskaitos klaidų taisymo įtaka											
3	Pagrindinės veiklos pinigų srautai											
3.1	Išmokos										-7.549.027,28	-7.549.027,28
3.1.1	Darbo užmokesčio ir socialinio draudimo											
3.1.2	Komunalinių paslaugų ir ryšių											
3.1.3	Komandiruočių											
3.1.4	Transporto											
3.1.5	Kvalifikacijos kelimo											
3.1.6	Paprastojo remonto ir eksploatavimo											
3.1.7	Atsargų įsigijimo											
3.1.8	Socialinių išmokų										-7.421.221,85	-7.421.221,85
3.1.9	Nuomos											
3.1.10	Kitų paslaugų įsigijimo										-65.394,14	-65.394,14
3.1.11	Sumokėtos palūkanos											
3.1.12	Kitos išmokos										-62.411,29	-62.411,29

Garantinis fondas, Gedimino pr. 2, Vilniaus m., Vilniaus m. sav.

2017 M. GRUODŽIO 31 D. pasibaigusių metų FINANSINIŲ ATASKAITŲ RINKINYS

(Visos sumos eurais, jei nenurodyta kitaip)

Patvirtinta
ID: -2147435311
D/L: 2018-03-16 14:59:07

P10 Gautinos sumos

INFORMACIJA APIE PER VIENUS METUS GAUTINAS SUMAS

Eil. Nr.	Straipsniai	Paskutinė ataskaitinio laikotarpio diena			Paskutinė praėjusio ataskaitinio laikotarpio diena		
		Iš viso	Tarp jų iš viešojo sektoriaus subjektų	Tarp jų iš kontroliuojamų ir asocijuotųjų ne viešojo sektoriaus subjektų	Iš viso	Tarp jų iš viešojo sektoriaus subjektų	Tarp jų iš kontroliuojamų ir asocijuotųjų ne viešojo sektoriaus subjektų
1	2	3	4	5	6	7	8
1	Per vienus metus gautinų sumų įsigijimo savikaina, iš viso (1.1+1.2+1.3+1.4+1.5+1.6)	3.367.783,73	3.354.314,67	0,00	2.252.159,37	2.074.852,02	
1.1	Gautinos finansavimo sumos						
1.2	Gautini mokesčiai ir socialinės įmokos	1.919.546,60	1.919.546,60	0,00	641.246,37	641.246,37	
1.2.1	Gautini mokesčiai						
1.2.2	Gautinos socialinės įmokos	1.919.546,60	1.919.546,60		641.246,37	641.246,37	
1.3	Gautinos sumos už turto naudojimą, parduotas prekes, turtą, paslaugas						
1.3.1	Gautinos sumos už turto naudojimą						
1.3.2	Gautinos sumos už parduotas prekes						
1.3.3	Gautinos sumos už suteiktas paslaugas						
1.3.4	Gautinos sumos už parduotą ilgalaikį turtą						
1.3.5	Kitos						
1.4	Gautinos sumos už konfiskuotą turtą, baudos ir kitos netesybos						
1.5	Sukauptos gautinos sumos	1.434.768,25	1.434.768,07		1.433.605,65	1.433.605,65	
1.5.1	Iš biudžeto						
1.5.2	Kitos	1.434.768,25	1.434.768,07		1.433.605,65	1.433.605,65	
1.6	Kitos gautinos sumos	13.468,88			177.307,35		
2	Per vienus metus gautinų sumų nuvertėjimas ataskaitinio laikotarpio pabaigoje						
3	Per vienus metus gautinų sumų balansinė vertė (1-2)	3.367.783,73	3.354.314,67	0,00	2.252.159,37	2.074.852,02	

Garantinis fondas, Gedimino pr. 2, Vilniaus m., Vilniaus m. sav.

2017 M. GRUODŽIO 31 D. pasibaigusių metų FINANSINIŲ ATASKAITŲ RINKINYS
(Visos sumos eurais, jei nenurodyta kitaip)

Patvirtinta
ID: -2147435311
D/L: 2018-03-16 14:59:07

P11 Pinigai ir pinigų ekvivalentai

INFORMACIJA APIE PINIGUS IR PINIGŲ EKIVALENTUS

Eil. Nr.	Straipsniai	Paskutinė ataskaitinio laikotarpio diena		Paskutinė praėjusio ataskaitinio laikotarpio diena	
		Iš viso	Biudžeto asignavimai	Iš viso	Biudžeto asignavimai
1	2	3	4	5	6
1	Pinigai iš valstybės biudžeto (įskaitant Europos Sąjungos finansinę paramą) (1.1+1.2+1.3+1.4+1.5+1.6)				
1.1	Pinigai bankų sąskaitose				
1.2	Pinigai kasoje				
1.3	Pinigai kelyje				
1.4	Pinigai įšaldytose sąskaitose				
1.5	Pinigų įšaldytose sąskaitose nuvertėjimas				
1.6	Pinigų ekvivalentai				
2	Pinigai iš savivaldybės biudžeto (2.1+2.2+2.3+2.4+2.5+2.6)				
2.1	Pinigai bankų sąskaitose				
2.2	Pinigai kasoje				
2.3	Pinigai kelyje				
2.4	Pinigai įšaldytose sąskaitose				
2.5	Pinigų įšaldytose sąskaitose nuvertėjimas				
2.6	Pinigų ekvivalentai				
3	Pinigai ir pinigų ekvivalentai iš kitų šaltinių (3.1+3.2+3.3+3.4+3.5+3.6+3.7)	45.781.262,39		34.450.804,75	
3.1	Pinigai bankų sąskaitose	15.781.262,39		34.450.804,75	
3.2	Pinigai kasoje				
3.3	Pinigai kelyje				
3.4	Pinigai įšaldytose sąskaitose				
3.5	Pinigų įšaldytose sąskaitose nuvertėjimas				
3.6	Indėliai, kurių terminas neviršija trijų mėnesių	30.000.000,00			
3.7	Kiti pinigų ekvivalentai				
4	Iš viso pinigų ir pinigų ekvivalentų (1+2+3)	45.781.262,39		34.450.804,75	
5	Iš jų išteklių fondų lėšos				

Garantinis fondas, Gedimino pr. 2, Vilniaus m., Vilniaus m. sav.

2017 M. GRUODŽIO 31 D. pasibaigusių metų FINANSINIŲ ATASKAITŲ RINKINYS

(Visos sumos eurai, jei nurodyta kitaip)

Patvirtinta
ID: -2147435311
D/L: 2018-03-16 14:59:07

P15 Atidėjiniai

ATIDĖJINIAI PAGAL JŲ PASKIRTĮ

Eil. Nr.	Atidėjinių paskirtis	Atidėjinių vertė ataskaitinio laikotarpio pradžioje	Atidėjinių vertės padidėjimas, išskyrus padidėjimą dėl diskontavimo	Atidėjinių vertės pasikeitimas dėl diskontavimo	Panaudota atidėjinių suma	Panaikinta atidėjinių suma	Kiti pokyčiai	Atidėjinių vertė ataskaitinio laikotarpio pabaigoje
1	2	3	4	5	6	7	8	9
1	Kompensacijos darbuotojams							
2	Žalos atlyginimas							
3	Aplinkos tvarkymas							
4	Turto likvidavimas							
5	Restruktūrizavimas / veiklos nutraukimas							
6	Garantijų įsipareigojimai							
7	Baudos							
8	Kompensacijų už valstybės išperkama nekilnojamą turtą bei LR religinių bendrijų teisės į išlikusį nekilnojamą turtą atkūrimui							
9	Longvatinių paskolų gyvenamiesiems namams, butams statyti arba pirkti teikimo iš bankų kredito išteklių piliečiams, turintiems teisę į valstybės paramą, rinkos palūkanoms arba jų daliai padengti							
10	Santaupoms atkurti							
11	Kita*	1.254.993,87				-116.790,48		1.138.203,39
12	Iš viso atidėjinių	1.254.993,87				-116.790,48		1.138.203,39

* Reikšmingos sumos detalizuojamos aiškinamojo rašto tekste.

Garantinis fondas, Gedimino pr. 2, Vilniaus m., Vilniaus m. sav.

2017 M. GRUODŽIO 31 D. pasibaigusių metų FINANSINIŲ ATASKAITŲ RINKINYS

(Visos sumos eurais, jei nenurodyta kitaip)

Patvirtinta
ID: -2147435311
D/L: 2018-03-16 14:59:07

ATIDĖJINIAI PAGAL JŲ PANAUDOJIMO LAIKĄ

Eil. Nr.	Atidėjinių panaudojimo laikas	Įsigijimo savikaina (nediskontuota)	Diskontuota vertė
1	2	3	4
1	Per vienus metus	1.138.203,39	1.138.203,39
1.1	Trumpalaikiai atidėjiniai	1.138.203,39	1.138.203,39
1.2	Ilgalaikių atidėjinių einamųjų metų dalis		
2	Nuo vienu iki penkerių metų		
3	Po penkerių metų		
4	Atidėjinių suma, iš viso	1.138.203,39	1.138.203,39

Garantinis fondas, Gedimino pr. 2, Vilniaus m., Vilniaus m. sav.

2017 M. GRUODŽIO 31 D. pasibaigusių metų FINANSINIŲ ATASKAITŲ RINKINYS

(Visos sumos eurais, jei nenurodyta kitaip)

Patvirtinta
ID: -2147435311
D/L: 2018-03-16 14:59:07

P17 Trumpalaikės mokėtinės sumos

INFORMACIJA APIE KAI KURIAS TRUMPALAIKES MOKĖTINAS SUMAS

Eil. Nr.	Straipsniai	Paskutinė ataskaitinio laikotarpio diena			Paskutinė praėjusio ataskaitinio laikotarpio diena		
		Iš viso	Tarp jų viešojo sektoriaus subjektams	Tarp jų kontroliuojamiems ir asocijuotiesiems ne viešojo sektoriaus subjektams	Iš viso	Tarp jų viešojo sektoriaus subjektams	Tarp jų kontroliuojamiems ir asocijuotiesiems ne viešojo sektoriaus subjektams
1	2	3	4	5	6	7	8
1	Mokėtinės subsidijos, dotacijos ir finansavimo sumos						
2	Su darbo santykiais susiję įsipareigojimai						
3	Tiekėjams mokėtinės sumos						
4	Sukauptos mokėtinės sumos	164.527,14	25.843,57				
4.1	Sukauptos finansavimo sąnaudos						
4.2	Sukauptos atostoginių sąnaudos						
4.3	Kitos sukauptos sąnaudos						
4.4	Kitos sukauptos mokėtinės sumos	164.527,14	25.843,57				
5	Kiti trumpalaikiai įsipareigojimai	68.984,78	55.885,59		31.201,06		
5.1	Mokėtiniai veiklos mokesčiai						
5.2	Gauti išankstiniai apmokėjimai						
5.3	Kitos mokėtinės sumos	68.984,78	55.885,59		31.201,06		
6	Kai kurių trumpalaikių mokėtinų sumų balansinė vertė (1+2+3+4+5)	233.511,92	81.729,16	0,00	31.201,06	0,00	

Garantinis fondas, Gedimino pr. 2, Vilniaus m., Vilniaus m. sav.

2017 M. GRUODŽIO 31 D. pasibaigusių metų FINANSINIŲ ATASKAITŲ RINKINYS

(Visos sumos eurais, jei nenurodyta kitaip)

Patvirtinta
ID: -2147435311
D/L: 2018-03-16 14:59:07

P20 Socialinių įmokų pajamos

SOCIALINIŲ ĮMOKŲ SUMOS PAGAL ATSKIRĄ SOCIALINĘ ĮMOKĄ

Eil. Nr.	Socialinės įmokos pavadinimas	Apskaičiuota socialinių įmokų pajamų suma bendraja verte per ataskaitinį laikotarpį	Gautinos socialinių įmokų sumos ataskaitinio laikotarpio pabaigoje*	Socialinės įmokos, gautos avansu, ataskaitinio laikotarpio pabaigoje*	Grąžintinos socialinės įmokos ir jų permokos ataskaitinio laikotarpio pabaigoje*
1	2	3	4	5	6
1	Valstybinio socialinio draudimo įmokų iš viso				
1.1	Draudėjų valstybinio socialinio draudimo įmokos				
1.2	Apdraustųjų valstybinio socialinio draudimo įmokos				
1.3	Savarankiškai dirbančių asmenų valstybinio socialinio draudimo įmokos				
1.4	Valstybinio savanoriškojo socialinio draudimo įmokos				
2	Įmokų į Garantinį fondą iš viso	19.877.912,25	1.919.546,60		
3	Privalomojo sveikatos draudimo įmokų iš viso				
3.1	Valstybinio socialinio draudimo fondo valdybos administruojamos įmokos				
3.2	Valstybinės mokesčių inspekcijos administruojamos įmokos				
3.3	Savanoriškos juridinių ir fizinių asmenų įmokos				
4	Kitos socialinės įmokos				
5	Socialinių įmokų sumų iš viso	19.877.912,25	1.919.546,60		

* Nurodomos sumos yra įvertintos 17-ojo VSAFAS "Finansinis turtas ir finansiniai įsipareigojimai" nustatyta tvarka.

Garantinis fondas, Gedimino pr. 2, Vilniaus m., Vilniaus m. sav.

2017 M. GRUODŽIO 31 D. pasibaigusių metų FINANSINIŲ ATASKAITŲ RINKINYS
(Visos sumos eurais, jei nurodyta kitaip)

Patvirtinta
ID: -2147435311
D/L: 2018-03-16 14:59:07

SOCIALINIŲ ĮMOKŲ PAJAMOS GRŪNAJA VERTE

Eil. Nr.	Socialinės įmokos pavadinimas	Apskaičiuotos pajamos per ataskaitinį laikotarpį	Pajamų sumažėjimas dėl grąžintinų mokesčių (-) per ataskaitinį laikotarpį	Pajamų grynąja verte apskaičiavimas per ataskaitinį laikotarpį			Pajamų grynąja verte apskaičiavimas per ataskaitinį laikotarpį			Iš viso pajamų grynąja verte per ataskaitinį laikotarpį	Iš viso pajamų grynąja verte per praėjusį ataskaitinį laikotarpį
				Pajamos bendrąja verte per ataskaitinį laikotarpį	Pervestinos pajamų sumos į valstybės biudžetą(-) per ataskaitinį laikotarpį	Pervestinos pajamų sumos į savivaldybių biudžetus (-) per ataskaitinį laikotarpį	Pervestinos pajamų sumos į fondus, kurie laikomi viešojo sektoriaus subjektams, (-) per ataskaitinį laikotarpį	Pervestinos pajamų sumos į fondus, kurie nelaikomi viešojo sektoriaus subjektams,(-) per ataskaitinį laikotarpį	Pervestinių pajamų sumažėjimas dėl gautinų sumų nuvertėjimo per ataskaitinį laikotarpį		
1	2	3	4	5=3+4	6	7	8	9	10	11	12
1	Valstybinio socialinio draudimo įmokų iš viso										
1.1	Draudėjų valstybinio socialinio draudimo įmokos										
1.2	Apdraustųjų valstybinio socialinio draudimo įmokos										
1.3	Savarankiškai dirbančių asmenų valstybinio socialinio draudimo įmokos										
1.4	Valstybinio savanoriškojo socialinio draudimo įmokos										
2	Įmokų į Garantinį fondą iš viso	19.877.912,25		19.877.912,25						19.877.912,25	17.775.714,05
3	Privalomojo sveikatos draudimo įmokų iš viso										
3.1	Valstybinio socialinio draudimo fondo valdybos administruojamos įmokos										
3.2	Valstybinės mokesčių inspekcijos administruojamos įmokos										
3.3	Savanoriškos juridinių ir fizinių asmenų įmokos										
4	Kitos socialinės įmokos										
5	Socialinių įmokų sumų iš viso	19.877.912,25		19.877.912,25						19.877.912,25	17.775.714,05

Garantinis fondas, Gedimino pr. 2, Vilniaus m., Vilniaus m. sav.

2017 M. GRUODŽIO 31 D. pasibaigusių metų FINANSINIŲ ATASKAITŲ RINKINYS

(Visos sumos eurais, jei nenurodyta kitaip)

Patvirtinta
ID: -2147435311
D/L: 2018-03-16 14:59:07

P23 Finansinės ir investicinės veiklos pajamos ir sąnaudos

FINANSINĖS IR INVESTICINĖS VEIKLOS PAJAMOS IR SĄNAUDOS

Eil. Nr.	Straipsniai	Ataskaitinis laikotarpis	Praėjęs ataskaitinis laikotarpis
1	2	3	4
1	Finansinės ir investicinės veiklos pajamos	2.707,24	220.272,28
1.1	Pelnas dėl valiutos kurso pasikeitimo		
1.2	Baudų ir delspinigių pajamos	2.004,29	
1.3	Palūkanų pajamos	702,95	217.567,12
1.4	Dividendai		
1.5	Kitos finansinės ir investicinės veiklos pajamos*		2.705,16
1.6	Pervestinos finansinės ir investicinės veiklos pajamos		
2	Finansinės ir investicinės veiklos sąnaudos	-50.408,34	-276.545,02
2.1	Nuostolis dėl valiutos kurso pasikeitimo		
2.2	Baudų ir delspinigių sąnaudos		
2.3	Palūkanų sąnaudos	-50.408,34	-66.508,34
2.4	Kitos finansinės ir investicinės veiklos sąnaudos*		-210.036,68
3	Finansinės ir investicinės veiklos rezultatas (1-2)	-47.701,10	-56.272,74

* Reikšmingos sumos turi būti detalizuojamos aiškinamojo rašto tekste.

Garantinis fondas, Gedimino pr. 2, Vilniaus m., Vilniaus m. sav.

2017 M. GRUODŽIO 31 D. pasibaigusių metų FINANSINIŲ ATASKAITŲ RINKINYS

(Visos sumos eurais, jei nenurodyta kitaip)

Patvirtinta
ID: -2147435311
D/L: 2018-03-16 14:59:07

P24 Finansinės rizikos valdymas

INFORMACIJA APIE ĮSIPAREIGOJIMŲ DALĮ (ĮSKAITANT FINANSINĖS NUOMOS (LIZINGO) ĮSIPAREIGOJIMUS)
EURAIS IR UŽSIENIO VALIUTOMIS

Eil. Nr.	Įsipareigojimų dalis valiuta	Balansinė vertė ataskaitinio laikotarpio pradžioje	Balansinė vertė ataskaitinio laikotarpio pabaigoje
1	2	3	4
1	Eurais	1.664.276,54	1.759.647,77
2	JAV doleriais		
3	Kitomis		
4	Iš viso	1.664.276,54	1.759.647,77

Garantinis fondas, Gedimino pr. 2, Vilniaus m., Vilniaus m. sav.

2017 M. GRUODŽIO 31 D. pasibaigusių metų FINANSINIŲ ATASKAITŲ RINKINYS

(Visos sumos eurais, jei nenurodyta kitaip)

Patvirtinta
ID: -2147435311
D/L: 2018-03-16 14:59:07

Neapibrėžtojo turto grupės paskutinę ataskaitinio laikotarpio dieną, išskyrus tuos atvejus, kai tikimybė gauti turą yra maža:

Eil. Nr.	Neapibrėžtojo turto grupė	Neapibrėžtojo turto pobūdis	Neapibrėžtojo turto suma	Gautino turto gavimo laiko neapibrėžtumo požymiai	Turto gavimo tikimybė
1	2	3	4	5	6
1.	Gautinos sumos	Gautinos sumos iš bankrutuojančių įmonių	29.688.446	Juridinio asmens likvidavimas po bankroto procedūros	mažesnė nei 50 procentų
	Iš viso	X		X	X

X pažymėti ataskaitos laukai nepildomi.

Paketo duomenys : {ACTUAL - 2017.12 - MVAL6}

Kontrolės rezultatas:

Būsena	kontrolė	Aprašas	Lygis	Tipas	Išraiška	Duomenų ID	Paskutinis vykdymas	Dabartinis testas	Skirtumas	Leistinas nuokrypis
--------	----------	---------	-------	-------	----------	------------	---------------------	-------------------	-----------	---------------------

**GARANTINIO FONDO LĖŠŲ 2017 M. SĄMATOS
VYKDYMO ATASKAITA**

**VALSTYBINIO SOCIALINIO DRAUDIMO FONDO VALDYBA PRIE SOCIALINĖS
APSAUGOS IR DARBO MINISTERIJOS**

GARANTINIO FONDO LĖŠŲ ŠAMATOS VYKDYMO ATASKAITA

PAGAL 2017 M. GRUODŽIO 31 D. DUOMENIS

2018 m. gegužės 24 d. Nr. F34-1-5

Vilnius

tūkst. eurų

Eil. Nr.	Straipsnio pavadinimas	Ataskaitinio laikotarpio išteklių fondo lėšų šamata	Ataskaitinio laikotarpio išteklių fondo lėšų šamatos vykdymas
I.	LĖŠŲ LIKUTIS ATASKAITINIO LAIKOTARPIO PRADŽIOJE	30 000, 0	34 450, 8
	Iš jo:		
I.1.	Einamosiose sąskaitose		34 450, 8
I.2.	Investuota		
II.	IPLAUKOS	16 400,0	19 918, 9
II.1.	Darbdavių įmokos	15 400, 0	18 625, 8
II.2.	Lėšos, gautos iš darbdavių Garantinio fondo administratoriaus reikalavimams tenkinti	1 000, 0	1 113, 3
II.3.	Pajamos už investuotas laikinai laisvas Garantinio fondo lėšas		0,0
II.4.	Kitos teisėtai gautos lėšos		179, 8
III.	IŠLAIDOS	10 709, 0	8 588, 5
III.1.	Išmokos darbuotojams	10 300, 0	8 253,8
III.2.	Apmokėjimas už paraiškų parengimą ir banko operacijas	60, 0	49, 8
III.3.	Garantinio fondo administravimo išlaidos	299, 0	236, 7
III.4.	Laikini laisvų lėšų investavimo išlaidos	50, 0	48,2
IV.	LĖŠŲ LIKUTIS ATASKAITINIO LAIKOTARPIO PABAIGOJE	35 691, 0	45 781,3
	Iš jo:		
IV.1.	Einamosiose sąskaitose		15 781,3
IV.2.	Investuota		30 000, 0

Direktorius

(Viešojo sektoriaus subjekto vadovas arba jo įgaliotas administracijos vadovas)

(Parašas)

Mindaugas Sinkevičius

(Vardas, pavardė)

Fondo finansų ir apskaitos skyriaus vedėja

(Vyriausiasis buhalteris (buhalteris))

(Parašas)

Rasa Domarkienė

(Vardas, pavardė)

**VALSTYBINIO SOCIALINIO DRAUDIMO FONDO VALDYBA PRIE SOCIALINĖS
APSAUGOS IR DARBO MINISTERIJOS**

**GARANTINIO FONDO LĖŠŲ 2017 M. ŠAMATOS VYKDYMO ATASKAITOS
AIŠKINAMASIS RAŠTAS**

2018 m. gegužės 24 d. Nr. F34-1-5
Vilnius

I.1. Garantinio fondo lėšų likutis laikotarpio pradžioje buvo 34450,8 tūkst. Eur., 4450,8 tūkst. Eur arba 14,8 proc. daugiau nei planuota.

II.1. Darbdavių įmokos per 2017 m. buvo 18625,8 tūkst. Eur, 3225,8 tūkst. Eur arba 20,9 proc. daugiau nei planuota.

II.2. Lėšos, gautos iš darbdavių Garantinio fondo administratoriaus reikalavimams tenkinti buvo 1113,3 tūkst. Eur, 113,3 tūkst. Eur arba 11,3 proc. daugiau nei planuota. Tai iš VĮ Turto banko gautos išieškotos darbdavių Garantinio fondo įmokų skolos, kurių išieškojimas VĮ Turto bankui buvo perduotas iki 2016-12-31.

II.4. Kitas teisėtai gautas lėšas 179,8 tūkst. Eur sudaro: skirtos ir pervestos, tačiau į Garantinio fondo sąskaitą grįžusios nepanaudotos lėšos iš bankrutuojančių, bankrutavusių ar likviduotų dėl bankroto įmonių pagal sudarytas sutartis (179,1 tūkst. Eur) ir VĮ Turto banko gautos ir pervestos palūkanos disponuojant išieškotomis skolomis (0,7 tūkst. Eur).

III.1. Išmokos bankrutuojančių, bankrutavusių ar likviduotų dėl bankroto įmonių darbuotojams pagal sudarytas Garantinio fondo lėšų sutartis 2017 m. buvo 8253,8 tūkst. Eur, 2046,2 tūkst. Eur arba 19,9 proc. mažiau nei planuota. Iš jų išmokos bankrutuojančių ar bankrutavusių įmonių darbuotojams iš ankstesniais metais grąžintų nepanaudotų lėšų buvo 79,9 tūkst. Eur.

III.2. Apmokėjimas už paraiškų parengimą ir banko operacijas buvo 49,8 tūkst. Eur, 10,2 tūkst. Eur arba 17,0 proc. mažiau nei planuota.

III.3. 2017 m. Garantinio fondo administravimui buvo numatyta 299,0 tūkst. Eur lėšų, iš jų 63,0 tūkst. Garantinio fondo įmokų administravimui, 86,0 tūkst. Eur funkcijų, susijusių su darbdavio administratoriaus paraiškų nagrinėjimu ir teisėtų išmokų iš Garantinio fondo užtikrinimu, vykdymui, 150,0 tūkst. Eur mokesčiui už skolų išieškojimą AB Turto bankui. Garantinio fondo lėšų šamatos vykdymo ataskaita atvaizduojama pinigų srautų principu, todėl faktiškai apmokėtos Garantinio fondo administravimo išlaidos apima tik 2017 m. I – III ketv. duomenis, nes priskaičiuotos 2017 m. IV ketv. administravimo išlaidos buvo apmokėtos 2018 m. I ketvirtį. Garantinio fondo įmokų administravimo lėšos buvo 43,1 tūkst. Eur, 19,9 tūkst. Eur arba 31,6 proc. mažiau nei planuota, lėšos funkcijų, susijusių su darbdavio administratoriaus paraiškų nagrinėjimu ir teisėtų išmokų iš Garantinio fondo užtikrinimu, vykdymui buvo 73,1 tūkst. Eur, 12,9 tūkst. Eur arba 15,0 proc. mažiau nei planuota, AB Turto bankui už skolų išieškojimą buvo apmokėta 120,6 tūkst. Eur, 29,4 tūkst. Eur arba 19,6 proc. mažiau nei planuota. Iš viso Garantinio fondo administravimo išlaidos buvo 236,7 tūkst. Eur, 62,3 tūkst. Eur arba 20,8 proc. mažiau nei planuota.

III.4. Laikinių laisvų lėšų investavimo išlaidos 2017 m. buvo 48,2 tūkst. Eur, 1,8 tūkst. Eur arba 3,6 proc. mažiau nei planuota. Šias išlaidas sudarė neigiamos palūkanos už laisvų lėšų sąskaitos likutį Lietuvos banke.

IV.1. Garantinio fondo lėšų likutis laikotarpio pabaigoje buvo 45781,3 tūkst. Eur, 10090,3 tūkst. Eur arba 28,2 proc. daugiau nei planuota, iš jų 30000,0 tūkst. Eur Garantinio fondo lėšų buvo investuota į trumpalaikius terminuotus indėlius. Garantinio fondo einamosiose sąskaitose likutis buvo – 15781,3 tūkst. Eur, iš jų Lietuvos banke 15628,4 tūkst. Eur, Fondo valdybos Garantinio fondo sąskaitoje 152,9 tūkst. Eur.

Direktorius

Mindaugas Sinkevičius