

VALSTYBINĖ LIGONIŲ KASA PRIE SVEIKATOS APSAUGOS MINISTERIJOS

**LIETUVOS RESPUBLIKOS 2016 METŲ
PRIVALOMOJO SVEIKATOS DRAUDIMO FONDO
METINIŲ KONSOLIDUOTŲJŲ
ATASKAITŲ RINKINYS**

Vilnius, 2017

VALSTYBINĖ LIGONIŲ KASA PRIE SVEIKATOS APSAUGOS MINISTERIJOS

**LIETUVOS RESPUBLIKOS 2016 METŲ
PRIVALOMOJO SVEIKATOS DRAUDIMO FONDO
METINIŲ BIUDŽETO VYKDYMO
ATASKAITŲ RINKINYS**

2017 m. gegužės 31 d.

Vilnius

VALSTYBINĖ LIGONIŲ KASA PRIE SVEIKATOS APSAUGOS MINISTERIJOS

PRIVALOMOJO SVEIKATOS DRAUDIMO FONDO BIUDŽETO
VYKDYMO ATASKAITA

Pagal 2016 m. gruodžio 31 d. duomenis

2017-05-30 Nr. 4K-628

Vilnius

Periodiškumas: 1 ketv./1 pusm./9 mėn./metinė

Privalomojo sveikatos draudimo fondo (PSDF) biudžeto straipsnis		Ataskaitinio laikotarpio biudžeto planas, tūkst. Eur	Ivykdyta (kasinės išlaidos), tūkst. Eur		Skirtumas		
kodas	pavadinimas		Iš viso (3 - 6)	iš jų		tūkst. Eur (3-3)	proc. (3 3*100)
1	2	3	4	5	6	7	8
Lėšų likutis pagal 2016 m. sausio 1 d. būklę		78865	71427	13303	58124	-	-
iš jų	Apyvartos lėšos	5792	13303	13303	-	-	-
	-praėjusių metų PSDF biudžeto apyvartinės lėšos	5792	5792	5792	-	-	-
	-praėjusių metų PSDF biudžeto lėšų likutis (suma, kuria viršijama planinių apyvartinių lėšų suma)	-	7511	7511	-	-	-
	Privalomojo sveikatos draudimo fondo biudžeto rezervas	73073	58124	-	58124	-	-
	-pagrindinė dalis	21566	21566	-	21566	-	-
iš jų	-rizikos valdymo dalis	51507	36558	-	36558	-	-
PAJAMOS							
01	Privalomojo sveikatos draudimo įmokos	994568	1031903	1031903	-	37335	104
03	Lietuvos Respublikos valstybės biudžeto įmokos ir asignavimai, iš jų	423143	423143	423143	-	0	100
03 01	Lietuvos Respublikos valstybės biudžeto įmokos už draudtuosius, draudžiamus valstybės lėšomis	407855	407855	407855	-	0	100
03 02	Lietuvos Respublikos valstybės biudžeto asignavimai	15288	15288	15288	-	0	100
04	Institucijų, vykdančių privalomąjį sveikatos draudimą, veiklos pajamos	325	114	114	-	-211	35
05	Savanoriškos asmenų įmokos	1873	1850	1850	-	-23	99
06	Išieškomos ar gražinamos lėšos už Privalomojo sveikatos draudimo fondo biudžetui padarytą žalą	2285	2430	2430	-	145	106
07	Lėšos, gražintinos pagal gydymo pereinamojo gerinimo ir rizikos pasidalijimo sutartis	13000	22292	22292	-	9292	171
08	Kitos pajamos	2535	2440	2440	-	-95	96
Iš viso pajamų		1437729	1484172	1484172	-	46443	103
IŠLAIDOS							
01	Asmens sveikatos priežiūros paslaugoms	1016369	1040103	1012536	27567	-3833	100
02	Vaistams ir medicinos pagalbos priemonėms, iš jų	268006	280662	267662	13000	-344	100
	- inovaciniais vaistais	13000	16058	12821	3237	-179	99
03	Medicininei reabilitacijai ir sanatoriniam gydymui	44167	44990	43775	1215	-392	99
04	Ortopedijos technikos priemonėms, iš jų	12809	12808	12808	0	-1	100
	- ortopedijos technikos priemonėms, kurių gamybos ir pritaikymo išlaidų apmokėjimas priskiriamas neapibrėžtiesiems įsipareigojimams	2672	2672	2672	0	0	100
05	Sveikatos programoms ir kitoms sveikatos draudimo išlaidoms	75477	76228	75010	1218	-467	99
06	Privalomąjį sveikatos draudimą vykdančių institucijų veiklos išlaidoms, iš jų	16993	15460	15460	0	-1533	91
	darbo užmokesčiui	5885	5555	5555	0	-330	94
	ilgalaikiam turui įsigyti	4437	3914	3914	0	-523	88
07	Valstybinio socialinio draudimo fondo veiklos sąnaudoms, susidarančioms dėl privalomo sveikatos draudimo įmokų surinkimo ir pervedimo į Privalomojo sveikatos draudimo fondą, kompensuoti	3908	3908	3908	0	0	100
08	Privalomojo sveikatos draudimo fondo biudžeto rezervas	0	0	0	0	0	-
Iš viso išlaidų		1437729	1474159	1431159	43000	-6570	100
Lėšų likutis pagal 2016 m. gruodžio 31 d. būklę		78865	81440	58805	22635	-	-
iš jų	Apyvartos lėšos	5792	58805	58805	-	-	-
	-PSDF biudžeto apyvartinės lėšos	5792	5792	5792	-	-	-
	-PSDF biudžeto nepanaudotos viršplaninės pajamos (-) arba nesurinkta pajama (+)	-	46443	46443	-	-	-
	-nepanaudota pagal išlaidų planą suma (ekonomija)	-	6570	6570	-	-	-
	Privalomojo sveikatos draudimo fondo biudžeto rezervas	73073	22635	-	22635	-	-
iš jų	-pagrindinė dalis	21566	21566	-	21566	-	-
	-rizikos valdymo dalis	51507	1069	-	1069	-	-

Pastaba: teikiant metų PSDF biudžeto vykdymo ataskaitų rinkinį, skiltyje „Ataskaitinio laikotarpio biudžeto planas, tūkst. Eur“ nurodomos Lietuvos Respublikos atitinkamų metų Privalomojo sveikatos draudimo fondo biudžeto rodiklių patvirtinimo įstatymu nustatytos lėšų sumos

Informacinių technologijų departamento direktorius, laikinai vykdamasis direktoriaus funkcijas

Aurimas Baliukevičius

Ekonomikos departamento Apskaitos skyriaus vedėja

VLK prie SAM
Biudžeto vykdymo skyriaus
vedėja
Alma Ulčinaite
2017-05-25

Regina Andriuskiene

VALSTYBINĖ LIGONIŲ KASA PRIE SVEIKATOS APSAUGOS MINISTERIJOS
PRIVALOMOJO SVEIKATOS DRAUDIMO FONDO BIUDŽETO PAJAMŲ PLANO VYKDYMO (SUVESTINĖ) ATASKAITA

PAGAL 2016 M. GRUODŽIO 31 D. DUOMENIS

2017-05-30 Nr. 7K-629
(sudarymo data ir numeris)

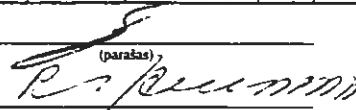
Vilnius
(sudarymo vieta)

Periodiškumas: 1 kv./1 pusm./9 mėn./metinė

(eurais)

Kodas	Privalomojo sveikatos draudimo fondo biudžeto pajamų straipsniai pavadinimas	Ataskaitinio laikotarpio pradžioje		Ataskaitinį laikotarpį			Ataskaitinio laikotarpio pabaigoje	
		gautinos sumos	mokėtinos sumos	planuotos sumos	gautos sumos	gautos sumos	gautinos sumos	mokėtinos sumos
1	2	3	4	5	6	7	8	9
01	Privalomojo sveikatos draudimo įmokos (iš jų: VSDFFV 216 539 518,70 užskaita, VMF 16 310,35 užbaigiamosios apyvartos)	2.313.431,37	0,00	994.568.000,00	1.034.040.693,61	1.031.903.412,97	4.461.308,59	10.596,58
	soc. įmokos	2.305.469,81	0,00	-	1.033.341.365,51	1.031.266.436,92	4.388.500,59	8.102,19
	baudos	521,21	0,00	-	29.036,54	24.503,19	5.054,56	0,00
	delspinigiai	7.440,35	0,00	-	670.291,56	612.472,86	67.753,44	2.494,39
03	Lietuvos Respublikos valstybės biudžeto įmokos ir asignavimai, iš jų:	0,00	0,00	423.143.000,00	423.143.000,00	423.143.000,00	0,00	0,00
03 01	Lietuvos Respublikos valstybės biudžeto įmokos už apdraustuosius, draudžiamus valstybės lešomis	0,00	0,00	407.855.000,00	407.855.000,00	407.855.000,00	0,00	0,00
03 02	Lietuvos Respublikos valstybės biudžeto asignavimai	0,00	0,00	15.288.000,00	15.288.000,00	15.288.000,00	0,00	0,00
04	Institucijų, vykdančių privalomąjį sveikatos draudimą, veiklos pajamos, iš jų:	45,23	0,00	325.000,00	114.479,33	114.479,33	45,23	0,00
04 01	palūkanos	0,00	0,00	-	109.406,46	109.406,46	0,00	0,00
04 02	kitos veiklos pajamos	45,23	0,00	-	5.072,87	5.072,87	45,23	0,00
05	Savanoriškos asmenų įmokos, iš jų:	0,00	0,00	1.873.000,00	1.849.544,45	1.849.544,45	0,00	0,00
05 01	Rusijos Federacijos pervedamos lėšos už Rusijos kariškių pensininkų ir jų šeimoms narių, nuolat gyvenančių Lietuvos Respublikoje, sveikatos priežiūrą	0,00	0,00	1.873.000,00	1.849.544,45	1.849.544,45	0,00	0,00
05 02	kitos savanoriškos asmenų įmokos	0,00	0,00	-	0,00	0,00	0,00	0,00
06	Išieškomos ar grąžinamos lėšos už Privalomojo sveikatos draudimo fondo biudžetui padarytą žalą, iš jų:	8.314.736,77	0,00	2.285.000,00	2.769.252,99	2.430.220,02	8.653.769,74	0,00
06 01	iš sveikatos priežiūros įstaigų išieškomos ar jų grąžinamos lėšos už neteisėtai suteiktas asmens sveikatos priežiūros paslaugas ir už šias paslaugas neteisėtai pateiktas apmokėti sąskaitas	541.750,00	0,00	-	568.369,82	575.229,78	536.890,04	0,00
06 02	iš vaistinių išieškomos ar jų grąžinamos lėšos už neteisėtai išduotus vaistus bei medicinos pagalbos priemones ar neteisėtai už juos pateiktas apmokėti sąskaitas	0,00	0,00	-	7.366,09	2.690,44	4.675,65	0,00
06 03	iš fizinį ir juridinių asmenų išieškomos lėšos už apdraustojo privalomuoju sveikatos draudimu sveikatai padarytą žalą ir už kitą Privalomojo sveikatos draudimo fondo biudžetui padarytą žalą	7.744.155,58	0,00	-	2.188.866,33	1.830.324,68	8.102.697,23	0,00
06 04	iš sveikatos priežiūros įstaigų išieškomos ar jų grąžinamos lėšos už neteisėtai išrašytus ir išduotus vaistus bei medicinos pagalbos priemones	26.831,19	0,00	-	4.650,75	21.975,12	9.506,82	0,00
07	Lėšos, gražintinos pagal gydymo prieinamumo gerinimo ir rizikos pasidalijimo sutartis	9.375.297,15	0,00	13.000.000,00	22.879.591,14	22.291.585,00	9.963.303,29	0,00
08	Kitos pajamos, iš jų:	3.032.905,11	3,69	2.535.000,00	2.908.762,46	2.440.122,91	3.501.645,97	105,00
08 01	Europos Sąjungos tautų narių pervedamos lėšos už Europos Sąjungos piliečių gydymą Lietuvos Respublikos asmens sveikatos priežiūros įstaigose	2.995.297,36	0,00	-	2.635.941,56	2.155.283,98	3.475.954,94	0,00
08 02	pajamos už Europos sveikatos draudimo kortelių pakartotinį išdavimą	0,00	0,00	-	9.346,05	9.346,05	0,00	0,00
08 03	pajamos už kompensuojamųjų vaistų pasi pakartotinį išdavimą	29.386,20	3,69	-	256.073,44	262.821,47	22.739,48	105,00
08 04	kitos pajamos	8.221,55	0,00	-	7.401,41	12.671,41	2.951,55	0,00
	Iš viso pajamų	23.036.415,63	3,69	1.437.729.000,00	1.487.705.323,98	1.484.172.364,68	26.580.072,82	10.701,58

Informacinių technologijų departamento direktorius, laikinai vykdančias direktoriaus funkcijas

(parašas)

(parašas)

Arimas Balaševičius

Ekonomikos departamento Apskaitos skyriaus vedėja

VLK prie SAM
Biudžeto vykdymo skyriaus
vedėja
Alma Ulčiniaitė
2017-05-25

Rimma Andriškiene

VLK prie SAM
Ekonomikos departamento direktorius
Sigitas Adamkevičius

2017-05-25

VALSTYBINĖ LIGONIŲ KASA PRIE SVEIKATOS APSAUGOS MINISTERIJOS
(Dokumento sudarytojo pavadinimas)
PRIVALOMOJO SVEIKATOS DRAUDIMO FONDO BIUDŽETO IŠLAIDŲ PLANO VYKDYMO ATASKAITA

Pagal 2016 m. gruodžio 31 d. duomenus

2017-05-30 Nr. YK-680

(an dalia ir numeris)

Vilnius

(sudarymo vieta)

Periodikumas: 1 kartą / pusmėn. / mėn. / metinė

(eurais)

kodas	pavadinimas	Ataskaitinio laikotarpio pradžioje		Ataskaitiniam laikotarpiui skirta suma (6+7+8)	iš jų			Suma pagal priklausančius įsipareigojimus	Gauti asignavimai	Sumokėta suma (12+13)	iš jų		Ataskaitinio laikotarpio pabaigoje	
		gautina suma	mokėtina suma		biudžeto lėšos	viršijamieji biudžeto lėšos	rezervo lėšos				biudžeto lėšos (kartu su viršijamieji biudžeto lėšomis)	rezervo lėšos	gautina suma	mokėtina suma
1	2	3	4	5	6	7	8	9	10	11	12	13	14	15
iš viso išlaidų: iš jų:		104 630,58	112 037 835,27	1 480 729 000,00	1 437 729 000,00	0,00	43 000 000,00	1 475 343 523,74	1 474 159 383,22	1 474 159 435,64	1 431 159 671,94	42 999 763,70	54 400,76	113 171 693,55
01	Asmens sveikatos priežiūros paslaugoms, iš jų:	0,00	58 039 184,09	1 043 936 500,00	1 016 369 000,00	0,00	27 567 500,00	1 040 850 069,06	1 040 103 445,55	1 040 103 445,55	1 012 535 945,55	27 567 500,00	0,00	58 785 807,60
	Vilniaus teritorinė ligonių kasa	0,00	19 503 572,69	336 918 435,00	328 065 335,00	0,00	8 853 100,00	336 348 359,75	336 525 126,85	336 525 126,85	327 672 026,85	8 853 100,00	0,00	19 326 805,59
	Kauno teritorinė ligonių kasa	0,00	13 450 753,27	264 831 353,00	257 804 653,00	0,00	7 026 700,00	263 754 875,70	262 233 130,76	262 233 130,76	255 206 430,76	7 026 700,00	0,00	14 972 498,21
	Klaipėdos teritorinė ligonių kasa	0,00	9 270 937,22	155 354 316,00	151 257 016,00	0,00	4 097 300,00	154 589 420,05	155 354 315,89	155 354 315,89	151 257 015,89	4 097 300,00	0,00	8 506 041,38
	Šiaulių teritorinė ligonių kasa	0,00	8 187 773,62	152 153 896,00	148 148 496,00	0,00	4 005 400,00	151 475 926,02	151 312 471,99	151 312 471,99	147 307 071,99	4 005 400,00	0,00	8 351 227,65
Panevėžio teritorinė ligonių kasa	0,00	7 626 147,29	134 678 500,00	131 093 500,00	0,00	3 585 000,00	134 681 487,54	134 678 400,06	134 678 400,06	131 093 400,06	3 585 000,00	0,00	7 629 234,77	
02	Vaistams ir medicinos pagalboms priemonėms, iš jų:	34 264,37	40 404 498,35	281 006 000,00	268 006 000,00	0,00	13 000 000,00	280 214 225,76	280 662 025,64	280 662 025,64	267 662 025,64	13 000 000,00	34 264,37	39 956 698,47
02 01	kompensuojamiesiems vaistams ir medicinos pagalboms priemonėms, iš jų:	0,00	31 367 658,01	230 487 000,00	217 487 000,00	0,00	13 000 000,00	227 902 030,65	230 307 630,95	230 307 630,95	217 307 630,95	13 000 000,00	0,00	28 962 057,71
	Vilniaus teritorinė ligonių kasa	0,00	8 513 383,78	78 934 300,00	75 018 400,00	0,00	3 915 900,00	80 537 031,60	78 934 215,77	78 934 215,77	75 018 315,77	3 915 900,00	0,00	10 116 199,61
	Kauno teritorinė ligonių kasa	0,00	10 395 396,01	64 874 000,00	59 741 500,00	0,00	5 132 500,00	62 239 746,30	64 873 997,51	64 873 997,51	59 741 497,51	5 132 500,00	0,00	7 761 144,80
	Klaipėdos teritorinė ligonių kasa	0,00	5 073 450,28	35 543 400,00	33 134 600,00	0,00	2 408 800,00	35 287 620,12	35 543 383,71	35 543 383,71	33 134 583,71	2 408 800,00	0,00	4 817 686,69
	Šiaulių teritorinė ligonių kasa	0,00	3 996 668,14	27 620 800,00	26 543 700,00	0,00	1 077 100,00	26 766 692,29	27 527 162,22	27 527 162,22	26 450 062,22	1 077 100,00	0,00	3 236 198,21
Panevėžio teritorinė ligonių kasa	0,00	3 388 759,80	23 514 500,00	23 048 800,00	0,00	465 700,00	23 070 940,34	23 428 871,74	23 428 871,74	22 963 171,74	465 700,00	0,00	3 030 828,40	
02 02	centralizuotai apmokamiems vaistams ir medicinos pagalboms priemonėms	0,00	9 025 088,12	47 379 800,00	47 379 800,00	0,00	0,00	49 345 397,81	47 379 731,55	47 379 731,55	47 379 731,55	0,00	0,00	10 990 754,38
02 03	labai rečių žmogaus sveikatos būklių gydymui ir gydymui numatytąs atvejais	34 264,37	11 752,22	3 139 200,00	3 139 200,00	0,00	0,00	2 966 797,30	2 974 663,14	2 974 663,14	2 974 663,14	0,00	34 264,37	3 886,38
03	Medicininė rehabilitacija ir sanatoriniai gydymai, iš jų:	0,00	3 772 272,24	45 381 700,00	44 167 000,00	0,00	1 214 700,00	45 858 652,70	44 990 389,70	44 990 389,70	43 775 689,70	1 214 700,00	0,00	4 640 535,24
	Vilniaus teritorinė ligonių kasa	0,00	1 198 460,20	14 843 200,00	14 445 900,00	0,00	397 300,00	15 325 718,80	14 843 200,00	14 843 200,00	14 445 900,00	397 300,00	0,00	1 680 979,00
	Kauno teritorinė ligonių kasa	0,00	916 439,93	11 417 400,00	11 111 800,00	0,00	305 600,00	11 758 056,62	11 417 400,00	11 417 400,00	11 111 800,00	305 600,00	0,00	1 257 096,55
	Klaipėdos teritorinė ligonių kasa	0,00	691 112,80	6 692 200,00	6 513 100,00	0,00	179 100,00	6 634 780,23	6 636 149,43	6 636 149,43	6 457 049,43	179 100,00	0,00	689 743,60
	Šiaulių teritorinė ligonių kasa	0,00	495 134,81	6 607 700,00	6 430 800,00	0,00	176 900,00	6 484 842,88	6 402 214,64	6 402 214,64	6 225 314,64	176 900,00	0,00	577 763,05
Panevėžio teritorinė ligonių kasa	0,00	471 124,50	5 821 200,00	5 665 400,00	0,00	155 800,00	5 655 254,17	5 691 425,63	5 691 425,63	5 535 625,63	155 800,00	0,00	434 953,04	
04	Ortopedijos technikos priemonės (OTP), iš jų:	0,00	842 047,54	12 809 000,00	12 809 000,00	0,00	0,00	12 793 667,39	12 807 521,54	12 807 521,54	12 807 521,54	0,00	0,00	828 193,39
	Einamaisiais metais pagaminti ir išduotaus priemonės kompensuoti	0,00	842 047,54	10 137 000,00	10 137 000,00	0,00	0,00	10 121 667,39	10 135 521,54	10 135 521,54	10 135 521,54	0,00	0,00	828 193,39
	OTP gamybos ir pristatymo išlaidoms, kurių apmokėjimas priskiriamas neapibrėžtiems įsipareigojimams, padengti	0,00	0,00	2 672 000,00	2 672 000,00	0,00	0,00	2 672 000,00	2 672 000,00	2 672 000,00	2 672 000,00	0,00	0,00	0,00

[Handwritten signature]
2017-05-09

Privatizavimo sveikatos draudimo fondo biudžeto išlaidų straipsnis		Atskaitomi lūkesčiai pradžioje		Atskaitomas lūkestis pabaigoje suma (6+7+8)	II JŲ			Kama pagal prisiimtą įsipareigojimus	Gauti asignavimai	Sumolieta suma (12+13)	II JŲ		Atskaitomi lūkesčiai pabaigoje	
Kodas	paaiškinimas	gautina suma	mokėtina suma		biudžeto lėšos	viršplaninės biudžeto lėšos	rezervo lėšos				biudžeto lėšos (kartu su viršplaninėmis biudžeto lėšomis)	rezervo lėšos	gautina suma	mokėtina suma
1	2	3	4	5	6	7	8	9	10	11	12	13	14	15
05	Sveikatos programoms ir kitoms sveikatos draudimo biudžetams, II JŲ:	19 383,78	5 969 560,87	76 694 800,00	75 477 000,00	0,00	1 217 800,00	77 707 487,47	76 227 998,14	76 227 998,14	75 010 434,44	1 217 563,70	0,00	7 429 666,42
05 01	Gimdos kaklelio piktūbių navikų prevencinių priemonių, apmokamų II Privatizavimo sveikatos draudimo fondo biudžeto lėšų, finansavimo programai, II JŲ:	0,00	146 179,66	1 536 000,00	1 492 300,00	0,00	43 700,00	1 504 796,31	1 508 826,13	1 508 826,13	1 465 126,13	43 700,00	0,00	142 149,84
	Vidusio teritorinė ligonių kasa	0,00	58 009,26	563 400,00	548 400,00	0,00	15 000,00	552 847,89	557 563,38	557 563,38	542 563,38	15 000,00	0,00	53 293,77
	Kauno teritorinė ligonių kasa	0,00	37 796,94	393 700,00	382 800,00	0,00	10 900,00	386 709,00	387 888,13	387 888,13	376 988,13	10 900,00	0,00	36 617,81
	Klaipėdos teritorinė ligonių kasa	0,00	18 464,16	207 000,00	200 600,00	0,00	6 400,00	206 277,81	204 276,82	204 276,82	197 876,82	6 400,00	0,00	20 465,15
	Šiaulių teritorinė ligonių kasa	0,00	17 350,04	208 900,00	202 900,00	0,00	6 000,00	202 229,73	201 405,06	201 405,06	195 405,06	6 000,00	0,00	18 174,71
	Panevėžio teritorinė ligonių kasa	0,00	14 559,26	163 000,00	157 600,00	0,00	5 400,00	156 731,88	157 692,74	157 692,74	152 292,74	5 400,00	0,00	13 598,40
05 02	Atraukinės manografines patalpas dėl krūties vėžio finansavimo programai, II JŲ:	0,00	179 914,51	2 152 500,00	2 091 600,00	0,00	60 900,00	2 135 382,05	2 089 881,13	2 089 881,13	2 028 981,13	60 900,00	0,00	225 415,43
	Vidusio teritorinė ligonių kasa	0,00	64 819,00	743 200,00	724 800,00	0,00	18 400,00	735 146,92	729 028,78	729 028,78	710 628,78	18 400,00	0,00	70 937,14
	Kauno teritorinė ligonių kasa	0,00	46 819,14	500 500,00	485 500,00	0,00	15 000,00	510 905,16	500 500,00	500 500,00	485 500,00	15 000,00	0,00	57 224,30
	Klaipėdos teritorinė ligonių kasa	0,00	29 236,60	325 000,00	316 200,00	0,00	8 800,00	313 974,03	305 185,64	305 185,64	296 385,64	8 800,00	0,00	38 024,99
	Šiaulių teritorinė ligonių kasa	0,00	10 168,62	309 800,00	299 400,00	0,00	10 400,00	306 438,59	287 689,59	287 689,59	277 289,59	10 400,00	0,00	28 917,62
	Panevėžio teritorinė ligonių kasa	0,00	28 871,15	274 000,00	265 700,00	0,00	8 300,00	268 917,35	267 477,12	267 477,12	259 177,12	8 300,00	0,00	30 311,38
05 03	Amenų, prištūtinų širdies ir kraujagyslių ligų didėlio rizikos grupėi, atrankos ir prevencijos priemonių finansavimo programai, II JŲ:	0,00	469 375,68	5 435 900,00	5 310 800,00	0,00	125 100,00	5 492 057,89	5 369 408,64	5 369 408,64	5 244 388,64	125 100,00	0,00	592 024,93
	Vidusio teritorinė ligonių kasa	0,00	152 650,88	1 702 600,00	1 661 100,00	0,00	41 500,00	1 692 952,40	1 654 442,88	1 654 442,88	1 612 942,88	41 500,00	0,00	191 160,40
	Kauno teritorinė ligonių kasa	0,00	104 181,36	1 245 700,00	1 212 000,00	0,00	33 700,00	1 281 473,30	1 245 700,00	1 245 700,00	1 212 000,00	33 700,00	0,00	139 954,66
	Klaipėdos teritorinė ligonių kasa	0,00	85 301,20	1 035 000,00	1 022 400,00	0,00	12 600,00	1 039 740,29	1 023 508,52	1 023 508,52	1 010 908,52	12 600,00	0,00	101 532,97
	Šiaulių teritorinė ligonių kasa	0,00	78 220,48	903 600,00	885 200,00	0,00	18 400,00	918 115,96	898 960,48	898 960,48	880 560,48	18 400,00	0,00	97 375,96
	Panevėžio teritorinė ligonių kasa	0,00	49 021,76	549 000,00	530 100,00	0,00	18 900,00	559 775,94	546 796,76	546 796,76	527 896,76	18 900,00	0,00	62 000,94
05 04	Priešinės kaklo vėžio ankstyvosios diagnostikos finansavimo programai, II JŲ:	0,00	179 461,13	1 916 100,00	1 866 800,00	0,00	49 300,00	1 906 005,36	1 878 677,09	1 878 677,09	1 829 377,09	49 300,00	0,00	206 789,40
	Vidusio teritorinė ligonių kasa	0,00	63 375,29	670 500,00	657 000,00	0,00	13 500,00	653 856,29	643 921,66	643 921,66	630 421,66	13 500,00	0,00	73 309,92
	Kauno teritorinė ligonių kasa	0,00	39 634,62	441 200,00	428 300,00	0,00	12 900,00	446 418,30	440 652,84	440 652,84	427 752,84	12 900,00	0,00	45 400,08
	Klaipėdos teritorinė ligonių kasa	0,00	24 466,43	280 000,00	272 200,00	0,00	7 800,00	282 178,88	275 267,23	275 267,23	267 467,23	7 800,00	0,00	31 378,08
	Šiaulių teritorinė ligonių kasa	0,00	28 056,22	279 400,00	271 800,00	0,00	7 600,00	281 798,24	278 974,14	278 974,14	271 374,14	7 600,00	0,00	30 880,32
	Panevėžio teritorinė ligonių kasa	0,00	23 928,57	245 000,00	237 500,00	0,00	7 500,00	241 753,65	239 861,22	239 861,22	232 361,22	7 500,00	0,00	25 821,00
05 05	Storvasis kaklo vėžio ankstyvosios diagnostikos finansavimo programai, II JŲ:	0,00	244 727,02	2 941 300,00	2 864 800,00	0,00	76 500,00	2 984 695,96	2 883 594,72	2 883 594,72	2 807 094,72	76 500,00	0,00	345 828,26
	Vidusio teritorinė ligonių kasa	0,00	95 529,90	1 213 000,00	1 192 300,00	0,00	20 700,00	1 193 093,16	1 162 553,28	1 162 553,28	1 141 853,28	20 700,00	0,00	126 069,78
	Kauno teritorinė ligonių kasa	0,00	56 965,96	582 400,00	562 700,00	0,00	19 700,00	611 200,36	582 400,00	582 400,00	562 700,00	19 700,00	0,00	85 766,32
	Klaipėdos teritorinė ligonių kasa	0,00	30 333,37	400 000,00	388 400,00	0,00	11 600,00	408 348,66	396 786,01	396 786,01	385 186,01	11 600,00	0,00	41 896,02
	Šiaulių teritorinė ligonių kasa	0,00	30 374,59	355 900,00	342 600,00	0,00	13 300,00	375 418,40	354 934,17	354 934,17	341 634,17	13 300,00	0,00	50 858,82
	Panevėžio teritorinė ligonių kasa	0,00	31 523,20	390 000,00	378 800,00	0,00	11 200,00	396 635,38	386 921,26	386 921,26	375 721,26	11 200,00	0,00	41 237,32

[Handwritten signature]
2017-05-29

Privačioms sveikatos draudimo fondo biudžeto išlaidų straipsnis		Atsakytiniai biudžetiniai prašymai		Atskaitytiniai biudžetiniai skaita suma (6+7+8)	II JŲ			Suma pagal priemonės (įpareigojimus)	Gauti asignavimai	Sumuota suma (12+13)	II JŲ		Atskaitytiniai biudžetiniai pabaiguje	
kodas	paaiškinimas	gautina suma	mokėtina suma		biudžeto lėšos	viršijamieji biudžeto lėšos	rezervo lėšos				biudžeto lėšos (karu ar viršijamieji biudžeto lėšomis)	rezervo lėšos	gautina suma	mokėtina suma
1	2	3	4	5	6	7	8	9	10	11	12	13	14	15
05 05	Europos Parlamento ir Tarybos reglamentams įgyvendinti, II JŲ:	0,00	2 735 891,23	12 864 200,00	12 864 200,00	0,00	0,00	13 337 241,49	12 864 097,02	12 864 097,02	12 864 097,02	0,00	0,00	3 209 035,70
05 06 01	Europos Sąjungos išlaidų apdraustųjų gydymui Lietuvoje sumoms sveikatos priežiūros įstaigose (moka teritorinės ligoninių kasa), II JŲ:	0,00	188 499,21	2 201 800,00	2 201 800,00	0,00	0,00	2 055 142,25	2 201 718,05	2 201 718,05	2 201 718,05	0,00	0,00	41 923,41
	Vilniaus teritorinė ligoninių kasa	0,00	166 608,26					1657271,9	1 806 218,30	1 806 218,30	1 806 218,30	0,00	0,00	17 661,86
	Kauno teritorinė ligoninių kasa	0,00	14 389,58					165401,49	171 461,40	171 461,40	171 461,40	0,00	0,00	8 329,67
	Klaipėdos teritorinė ligoninių kasa	0,00	3 300,33					102194,12	98 961,58	98 961,58	98 961,58	0,00	0,00	6 532,87
	Šiaulių teritorinė ligoninių kasa	0,00	2 593,59					86353,39	85 249,54	85 249,54	85 249,54	0,00	0,00	3 697,44
	Panevėžio teritorinė ligoninių kasa	0,00	1 607,45					43921,35	39 827,23	39 827,23	39 827,23	0,00	0,00	5 701,57
05 06 02	Lietuvos apdraustųjų gydymui Europos Sąjungos šalyse (moka Valstybinė ligoninių kasa prie Sveikatos apsaugos ministerijos)	0,00	2 547 392,02	10 662 400,00	10 662 400,00	0,00	0,00	11 282 099,24	10 662 378,97	10 662 378,97	10 662 378,97	0,00	0,00	3 167 112,29
05 08	Transplantacijos programai, II JŲ:	0,00	230 436,83	18 170 900,00	17 654 100,00	0,00	516 800,00	18 143 838,41	18 055 988,50	18 055 988,50	17 539 424,80	516 563,70	0,00	318 286,74
05 08 01	Transplantacijos programai (neįskaitant išlaidų potencialiems donorams paruošti), II JŲ:	0,00	221 767,56	18 010 500,00	17 498 200,00	0,00	512 300,00	18 010 499,04	17 925 373,70	17 925 373,70	17 413 073,70	512 300,00	0,00	306 892,90
	Vilniaus teritorinė ligoninių kasa	0,00	59 997,98	15 446 500,00	15 009 500,00	0,00	437 000,00	15 446 499,04	15 446 500,00	15 446 500,00	15 009 500,00	437 000,00	0,00	59 997,02
	Kauno teritorinė ligoninių kasa	0,00	161 769,58	2 564 000,00	2 488 700,00	0,00	75 300,00	2 564 000,00	2 478 873,70	2 478 873,70	2 403 573,70	75 300,00	0,00	246 895,88
05 08 02	potencialiems donorams paruošti, II JŲ:	0,00	8 669,27	160 400,00	155 900,00	0,00	4 500,00	133 339,37	130 614,80	130 614,80	126 351,10	4 263,70	0,00	11 393,84
	Vilniaus teritorinė ligoninių kasa	0,00	5 447,46	83 500,00	80 900,00	0,00	2 600,00	71 748,17	73 715,01	73 715,01	71 115,01	2 600,00	0,00	3 480,62
	Kauno teritorinė ligoninių kasa	0,00	1 099,50	47 500,00	46 200,00	0,00	1 300,00	37 496,92	34 694,29	34 694,29	33 394,29	1 300,00	0,00	3 902,13
	Klaipėdos teritorinė ligoninių kasa	0,00	434,38	10 000,00	9 600,00	0,00	400,00	7 063,71	7 498,09	7 498,09	7 334,39	163,70	0,00	0,00
	Šiaulių teritorinė ligoninių kasa	0,00	0,00	9 000,00	9 000,00	0,00	0,00	6 036,15	5 573,25	5 573,25	5 573,25	0,00	0,00	462,90
	Panevėžio teritorinė ligoninių kasa	0,00	1 687,93	10 400,00	10 200,00	0,00	200,00	10 994,42	9 134,16	9 134,16	8 934,16	200,00	0,00	3 548,19
05 10	dantų protezavimo paslaugoms, II JŲ:	0,00	1 015 187,14	12 315 700,00	11 986 100,00	0,00	329 600,00	12 314 668,04	12 265 570,36	12 265 570,36	11 935 978,36	329 600,00	0,00	1 064 284,82
	Vilniaus teritorinė ligoninių kasa	0,00	318 230,25	4 104 100,00	3 994 300,00	0,00	109 800,00	4 103 441,60	4 104 099,30	4 104 099,30	3 994 299,30	109 800,00	0,00	317 572,55
	Kauno teritorinė ligoninių kasa	0,00	392 393,07	3 115 900,00	3 032 500,00	0,00	83 400,00	3 115 886,46	3 108 501,22	3 108 501,22	3 025 101,22	83 400,00	0,00	399 778,31
	Klaipėdos teritorinė ligoninių kasa	0,00	145 777,11	1 805 600,00	1 757 300,00	0,00	48 300,00	1 805 578,81	1 805 600,00	1 805 600,00	1 757 300,00	48 300,00	0,00	145 755,92
	Šiaulių teritorinė ligoninių kasa	0,00	74 414,93	1 753 600,00	1 706 600,00	0,00	47 000,00	1 753 508,63	1 710 869,84	1 710 869,84	1 663 869,84	47 000,00	0,00	117 053,72
	Panevėžio teritorinė ligoninių kasa	0,00	84 371,78	1 536 500,00	1 495 400,00	0,00	41 100,00	1 536 252,54	1 536 500,00	1 536 500,00	1 495 400,00	41 100,00	0,00	84 124,32
05 11	valstybinių dantų draudimo atliktomis medicininėmis paslaugoms, II JŲ:	0,00	41 630,28	573 900,00	558 000,00	0,00	15 900,00	544 474,94	533 350,42	533 350,42	517 450,42	15 900,00	0,00	52 754,80
	Vilniaus teritorinė ligoninių kasa	0,00	15 755,22	207 500,00	202 300,00	0,00	5 200,00	206 475,16	203 764,28	203 764,28	198 564,28	5 200,00	0,00	18 466,10
	Kauno teritorinė ligoninių kasa	0,00	5 929,59	129 400,00	125 400,00	0,00	4 000,00	105 630,40	104 636,07	104 636,07	100 636,07	4 000,00	0,00	6 923,92
	Klaipėdos teritorinė ligoninių kasa	0,00	4 817,64	85 000,00	82 600,00	0,00	2 400,00	77 263,57	75 864,77	75 864,77	73 464,77	2 400,00	0,00	6 216,44
	Šiaulių teritorinė ligoninių kasa	0,00	9 501,90	82 000,00	79 600,00	0,00	2 400,00	86 616,98	82 000,00	82 000,00	79 600,00	2 400,00	0,00	14 118,88
	Panevėžio teritorinė ligoninių kasa	0,00	5 625,93	70 000,00	68 100,00	0,00	1 900,00	68 488,83	67 085,30	67 085,30	65 185,30	1 900,00	0,00	7 029,46
05 13	Nacionalinės išsuaugusių vaikų programos priemonėmis finansuoti	0,00	443 893,02	8 688 600,00	8 688 600,00	0,00	0,00	9 324 979,57	8 688 596,55	8 688 596,55	8 688 596,55	0,00	0,00	1 079 476,04

[Handwritten signature]
2017-05-29

Privalomoji sveikatos draudimo fondo biudžeto išlaidų straipsnis		Ataskaitinis laikotarpis pradžioje		Ataskaitiniam laikotarpiui skirta suma (6+7+8)	Iš jų			Suma pagal pritarimus (įsipareigojimus)	Gauti pajamavimai	Sumuota suma (12+13)	Iš jų		Ataskaitiniam laikotarpiui pabaigoje	
kodas	paaiškinimas	gautia suma	mokėtina suma		biudžeto lėšos	viršijamieji biudžeto lėšos	rezervo lėšos				biudžeto lėšos (kuris su viršijamaisiais biudžeto lėšomis)	rezervo lėšos	gautia suma	mokėtina suma
1	2	3	4	5	6	7	8	9	10	11	12	13	14	15
05 14	slaptai konsultaciniai sveikatos priežiūros pagalbai finansuoti, iš jų:	0,00	0,00	5 207 100,00	5 207 100,00	0,00	0,00	5 206 797,30	5 206 797,30	5 206 797,30	5 206 797,30	0,00	0,00	0,00
	slaptai konsultaciniai sveikatos priežiūros pagalbai (sąmatinis finansavimas), iš jų:	0,00	0,00	5 207 100,00	5 207 100,00	0,00	0,00	5 206 797,30	5 206 797,30	5 206 797,30	5 206 797,30	0,00	0,00	0,00
05 14 01	Vilniaus teritorinė ligonų kasa Kauno teritorinė ligonų kasa Klaipėdos teritorinė ligonų kasa Šiaulių teritorinė ligonų kasa Panevėžio teritorinė ligonų kasa	0,00 0,00 0,00 0,00 0,00	0,00 0,00 0,00 0,00 0,00	1 729 900,00 1 263 000,00 781 800,00 721 500,00 710 900,00	1 729 900,00 1 263 000,00 781 800,00 721 500,00 710 900,00	0,00 0,00 0,00 0,00 0,00	0,00 0,00 0,00 0,00 0,00	1 729 900,00 1 263 000,00 781 800,00 721 258,89 710 838,41	1 729 900,00 1 263 000,00 781 800,00 721 258,89 710 838,41	1 729 900,00 1 263 000,00 781 800,00 721 258,89 710 838,41	1 729 900,00 1 263 000,00 781 800,00 721 258,89 710 838,41	0,00 0,00 0,00 0,00 0,00	0,00 0,00 0,00 0,00 0,00	0,00 0,00 0,00 0,00 0,00
05 14 02	slaptai konsultaciniai sveikatos priežiūros pagalbai (nemasmatinis finansavimas), iš jų:	0,00	0,00	0,00	0,00	0,00	0,00	0,00	0,00	0,00	0,00	0,00	0,00	0,00
	Vilniaus teritorinė ligonų kasa Kauno teritorinė ligonų kasa Klaipėdos teritorinė ligonų kasa Šiaulių teritorinė ligonų kasa Panevėžio teritorinė ligonų kasa	0,00 0,00 0,00 0,00 0,00	0,00 0,00 0,00 0,00 0,00	0,00 0,00 0,00 0,00 0,00	0,00 0,00 0,00 0,00 0,00	0,00 0,00 0,00 0,00 0,00	0,00 0,00 0,00 0,00 0,00	0,00 0,00 0,00 0,00 0,00	0,00 0,00 0,00 0,00 0,00	0,00 0,00 0,00 0,00 0,00	0,00 0,00 0,00 0,00 0,00	0,00 0,00 0,00 0,00 0,00	0,00 0,00 0,00 0,00 0,00	0,00 0,00 0,00 0,00 0,00
05 16	kraujo donorų kompensacijos ir neatlyginamai kraujo donorystei pritaikyti, iš jų:	19 383,78	0,00	1 181 600,00	1 181 600,00	0,00	0,00	1 193 715,78	1 174 332,00	1 174 332,00	1 174 332,00	0,00	0,00	0,00
	Vilniaus teritorinė ligonų kasa Kauno teritorinė ligonų kasa	0,00 19 383,78	0,00 0,00	1 080 450,00 101 150,00	1 080 450,00 101 150,00	0,00 0,00	0,00 0,00	1 078 799,41 114 916,37	1 078 799,41 95 532,59	1 078 799,41 95 532,59	1 078 799,41 95 532,59	0,00 0,00	0,00 0,00	0,00 0,00
05 17	asmenų sveikatos priežiūros įstaigoms aprūpinimui anti-D imunoglobulinu ir stacionariniams gydymui skirtais kraujo valstymais preparatais bei rekombinantiniais krešėjimo faktoriais	0,00	206 733,87	1 448 100,00	1 448 100,00	0,00	0,00	1 412 314,24	1 448 097,61	1 448 097,61	1 448 097,61	0,00	0,00	170 950,50
05 19	vaistų (uberkulinai) gydyti įsigijimo išlaidoms kompensuoti	0,00	76 938,50	2 068 900,00	2 068 900,00	0,00	0,00	2 014 218,49	2 068 479,03	2 068 479,03	2 068 479,03	0,00	0,00	22 669,96
05 20	keisvinimo sveikatos priežiūros įstaigų restruktūrizavimo etapo pritaikymas įgyvendinti, iš jų:	0,00	0,00	194 000,00	194 000,00	0,00	0,00	192 301,64	192 301,64	192 301,64	192 301,64	0,00	0,00	0,00
	Vilniaus teritorinė ligonų kasa Kauno teritorinė ligonų kasa Klaipėdos teritorinė ligonų kasa Šiaulių teritorinė ligonų kasa Panevėžio teritorinė ligonų kasa Teritorinės ligonų kassoms nepaaiškintų lėšos	0,00 0,00 0,00 0,00 0,00 0,00	0,00 0,00 0,00 0,00 0,00 0,00	59 100,01 0,00 0,00 134 810,24 0,00 89,75	59 100,01 0,00 0,00 134 810,24 0,00 89,75	0,00 0,00 0,00 0,00 0,00 0,00	0,00 0,00 0,00 0,00 0,00 0,00	57 491,40 0,00 0,00 134 810,24 0,00 0,00	57 491,40 0,00 0,00 134 810,24 0,00 0,00	57 491,40 0,00 0,00 134 810,24 0,00 0,00	57 491,40 0,00 0,00 134 810,24 0,00 0,00	0,00 0,00 0,00 0,00 0,00 0,00	0,00 0,00 0,00 0,00 0,00 0,00	0,00 0,00 0,00 0,00 0,00 0,00
	Privalomoji sveikatos draudimo vykdančių institucijų veiklos išlaidoms, iš jų:	50 982,43	1 893 705,18	16 993 000,00	16 993 000,00	0,00	0,00	13 722 909,34	15 460 002,65	15 460 055,07	15 460 055,07	0,00	20 136,39	125 713,41
	Vilniaus teritorinė ligonų kasa Kauno teritorinė ligonų kasa Klaipėdos teritorinė ligonų kasa Šiaulių teritorinė ligonų kasa Panevėžio teritorinė ligonų kasa Valstybinė ligonų kasa - darbo užmokesčiai	461,03 0,00 0,00 536,66 556,61 49 428,13 0,00	10 432,69 4 649,00 3 349,12 4 696,22 3 548,05 1 867 030,10 0,00	1 751 700,00 1 331 288,00 895 062,00 1 131 050,00 1 023 825,00 10 860 075,00 5 885 000,00	1 751 700,00 1 331 288,00 895 062,00 1 131 050,00 1 023 825,00 10 860 075,00 5 885 000,00	0,00 0,00 0,00 0,00 0,00 0,00 0,00	0,00 0,00 0,00 0,00 0,00 0,00 0,00	1 700 762,02 1 301 907,90 823 413,34 1 004 233,92 1 010 136,50 7 882 455,66 5 555 171,73	1 706 646,02 1 301 329,45 821 676,00 1 005 063,50 1 010 313,98 9 614 973,70 5 554 730,96	1 706 698,44 1 301 329,45 821 676,00 1 005 063,50 1 010 313,98 9 614 973,70 5 554 730,96	1 706 698,44 1 301 329,45 821 676,00 1 005 063,50 1 010 313,98 9 614 973,70 5 554 730,96	0,00 0,00 0,00 0,00 0,00 0,00 0,00	2 674,20 5 907,44 5 086,46 3 809,57 561,42 15 741,19 0,00	6 709,44 5 907,44 5 086,46 3 809,57 3 375,38 100 825,12 440,77
06	Vilniaus teritorinė ligonų kasa Kauno teritorinė ligonų kasa Klaipėdos teritorinė ligonų kasa Šiaulių teritorinė ligonų kasa Panevėžio teritorinė ligonų kasa Valstybinė ligonų kasa	0,00 0,00 0,00 0,00 0,00 0,00	0,00 0,00 0,00 0,00 0,00 0,00	1 082 900,00 775 000,00 558 300,00 608 300,00 612 250,00 2 248 250,00	1 082 900,00 775 000,00 558 300,00 608 300,00 612 250,00 2 248 250,00	0,00 0,00 0,00 0,00 0,00 0,00	0,00 0,00 0,00 0,00 0,00 0,00	1 082 749,71 773 172,11 529 749,81 608 299,18 611 714,03 1 949 486,89	1 082 749,71 773 172,11 529 749,81 608 299,18 611 714,03 1 949 046,12	1 082 749,71 773 172,11 529 749,81 608 299,18 611 714,03 1 949 046,12	1 082 749,71 773 172,11 529 749,81 608 299,18 611 714,03 1 949 046,12	0,00 0,00 0,00 0,00 0,00 0,00	0,00 0,00 0,00 0,00 0,00 0,00	0,00 0,00 0,00 0,00 0,00 440,77


Autopis
2017-05-29

Privatomojo sveikatos draudimo fondo biudžeto išlaidų sritys		Atskaitiniai laikotarpiai pradžioje		Atskaitiniam laikotarpiui skirta suma (6+7+8)	II JŲ			Suma pagal priklausančius pajamų šaltinius	Gauti įsipareigojimai	Sumuota suma (12+13)	II JŲ		Atskaitiniam laikotarpiui pabaigoje	
kodas	paaiškinimas	gautas suma	mokėtina suma		biudžeto lėšos	viršijamieji biudžeto lėšos	rezervu lėšos				biudžeto lėšos (karu su viršijamomis biudžeto lėšomis)	rezervo lėšos	gautas suma	mokėtina suma
1	2	3	4	5	6	7	8	9	10	11	12	13	14	15
	Ilgalaikiam turtui įsigyti	0,00	912 639,28	4 437 000,00	4 437 000,00	0,00	0,00	3 004 971,60	3 914 343,88	3 914 343,88	3 914 343,88	0,00	0,00	3 267,00
	Vilniaus teritorinė ligonių kasa	0,00	0,00	61 000,00	61 000,00	0,00	0,00	52 705,50	52 705,50	52 705,50	52 705,50	0,00	0,00	0,00
	Kauno teritorinė ligonių kasa	0,00	0,00	96 200,00	96 200,00	0,00	0,00	92 664,78	92 664,78	92 664,78	92 664,78	0,00	0,00	0,00
	Klaipėdos teritorinė ligonių kasa	0,00	0,00	31 000,00	31 000,00	0,00	0,00	23 726,43	23 726,43	23 726,43	23 726,43	0,00	0,00	0,00
	Šiaulių teritorinė ligonių kasa	0,00	0,00	116 900,00	116 900,00	0,00	0,00	68 282,94	68 282,94	68 282,94	68 282,94	0,00	0,00	0,00
	Panevėžio teritorinė ligonių kasa	0,00	0,00	29 700,00	29 700,00	0,00	0,00	26 853,78	26 853,78	26 853,78	26 853,78	0,00	0,00	0,00
	Valstybinė ligonių kasa	0,00	912 639,28	4 102 200,00	4 102 200,00	0,00	0,00	2 740 738,17	3 650 110,45	3 650 110,45	3 650 110,45	0,00	0,00	3 267,00
07	Valstybinio socialinio draudimo fondo veiklos įgyvendinimas, susidarantioms dėl privatumo sveikatos draudimo įmokų mokėjimo ir pervadimo į Privatomojo sveikatos draudimo fondą, kompensuoti	0,00	1 116 567,00	3 908 000,00	3 908 000,00	0,00	0,00	4 196 512,02	3 908 000,00	3 908 000,00	3 908 000,00	0,00	0,00	1 405 079,02
08	Privatomojo sveikatos draudimo fondo biudžeto rezervai papildyti (sudaryti)	0,00	0,00	0,00	0,00	0,00	0,00	0,00	0,00	0,00	0,00	0,00	0,00	0,00
Iš viso išlaidų: II JŲ:		104 630,58	112 037 835,27	1 480 729 000,00	1 437 729 000,00	0,00	43 000 000,00	1 475 343 523,74	1 474 159 383,22	1 474 159 435,64	1 431 159 671,94	42 999 763,70	54 400,76	113 171 693,55
- Valstybinė ligonių kasa		83 692,50	16 136 634,39	108 964 075,00	100 964 075,00	0,00	0,00	101 218 441,72	99 552 442,09	99 552 442,09	99 552 442,09	0,00	50 005,56	17 768 947,08
- Teritorinės ligonių kamos II viso, II JŲ:		20 938,08	95 901 200,88	1 379 764 835,25	1 336 764 835,25	0,00	43 000 000,00	1 374 125 082,02	1 374 606 941,13	1 374 606 993,55	1 331 607 229,85	42 999 763,70	4 395,20	95 402 746,47
Vilniaus teritorinė ligonių kasa		461,03	30 226 272,86	460 051 385,01	446 221 385,01	0,00	13 830 000,00	463 091 395,51	461 257 186,32	461 257 238,74	447 427 238,74	13 830 000,00	2 674,20	32062642,8
Kauno teritorinė ligonių kasa		19 383,78	25 628 217,55	352 838 491,00	340 117 491,00	0,00	12 721 000,00	349 657 624,28	350 239 697,96	350 239 697,96	337 518 697,96	12 721 000,00	679,99	25027440,08
Klaipėdos teritorinė ligonių kasa		0,00	15 380 980,64	203 414 378,00	196 630 878,00	0,00	6 781 500,00	202 359 653,62	203 330 273,69	203 330 273,69	196 547 009,99	6 783 263,70	0,00	14410360,57
Šiaulių teritorinė ligonių kasa		536,66	12 934 953,16	192 271 956,24	186 907 456,24	0,00	5 364 500,00	190 604 280,31	191 008 637,55	191 008 637,55	185 644 137,55	5 364 500,00	479,59	12530538,85
Panevėžio teritorinė ligonių kasa		556,61	11 730 776,67	168 986 825,00	164 685 825,00	0,00	4 301 000,00	168 412 128,30	168 771 145,61	168 771 145,61	164 470 145,61	4 301 000,00	561,42	11371764,17
Europos Sąjungos lėšų apmokėjimų gavyrai Lietuvos asmenis sveikatos priežiūrai įstaigose (mokėta teritorinė ligonių kamos)		0,00	0,00	2 201 800,00	2 201 800,00	0,00	0,00	0,00	0,00	0,00	0,00	0,00	0,00	0
- Teritorinėms ligonių kamos nepaskirtos lėšos		0,00	0,00	89,75	89,75	0,00	0,00	0,00	0,00	0,00	0,00	0,00	0,00	0,00

Pastaba: jeigu išlaidos apmokamos per teritorines ligonių kamas, tuomet informacija pateikiama pagal Lietuvos teritorines ligonių kamas.

Informacinių technologijų departamento direktorius, laikinai vykdantis direktoriaus funkcijas


Ekonomikos departamento Apskaitos skyriaus vedėja

(Parašas)

 (Parašas)

Aunmas Baliukevičius

Regina Andruškevičienė

VLK prie SAM
 Biudžeto vykdymo skyriaus
 vedėja
 A. Čižinaite
 2017-05-29


 2017-05-29

VALSTYBINĖ LIGONIŲ KASA PRIE SVEIKATOS APSAUGOS MINISTERIJOS
(Dokumento sudarytojo pavadinimas)

ASMENS SVEIKATOS PRIEŽIŪROS PASLAUGOMS SKIRTŲ PRIVALOMOJO SVEIKATOS DRAUDIMO FONDO LĖŠŲ PANAUDOJIMO
ATASKAITA

2017-05-30 Nr. 4K-631
Sudarymo data ir numeris)

Vilnius
(Sudarymo vieta)

Periodiškumas: I kv. I pusm. 9 mėn. - metinė

(eurais)

kodas	pavadinimas	Ataskaitiniam laikotarpiui skirta suma (4+5+6)	iš jų			Suma pagal priimtus įsipareigojimus	Skirtumas	
			biudžeto lėšos	viršplalinės biudžeto lėšos	rezervo lėšos		(7-3)	(7/3*100)
1	2	3	4	5	6	7	8	9
	Privalomojo sveikatos draudimo fondo biudžeto 01 išlaidų straipsnio							
01	Asmens sveikatos priežiūros paslaugoms, iš jų:	1 043 936 500,00	1 016 369 000,00	0,00	27 567 500,00	1 040 850 069,06	-3 086 430,94	100
	Vilniaus teritorinė ligonių kasa	336 918 435,00	328 065 335,00	0,00	8 853 100,00	336 348 359,75	-570 075,25	100
	Kauno teritorinė ligonių kasa	264 831 353,00	257 804 653,00	0,00	7 026 700,00	263 754 875,70	-1 076 477,30	100
	Klaipėdos teritorinė ligonių kasa	155 354 316,00	151 257 016,00	0,00	4 097 300,00	154 589 420,05	-764 895,95	100
	Šiaulių teritorinė ligonių kasa	152 153 896,00	148 148 496,00	0,00	4 005 400,00	151 475 926,02	-677 969,98	100
	Panevėžio teritorinė ligonių kasa	134 678 500,00	131 093 500,00	0,00	3 585 000,00	134 681 487,54	2 987,54	100
0101	pirminės ambulatorinės asmens sveikatos priežiūros paslaugoms, iš jų:	184 309 300,00	179 360 200,00	0,00	4 949 100,00	183 278 568,73	-1 030 731,27	99
	Vilniaus teritorinė ligonių kasa	60 142 500,00	58 532 400,00	0,00	1 610 100,00	59 682 112,15	-460 387,85	99
	Kauno teritorinė ligonių kasa	47 041 300,00	45 782 400,00	0,00	1 258 900,00	46 792 751,62	-248 548,38	99
	Klaipėdos teritorinė ligonių kasa	27 156 500,00	26 430 100,00	0,00	726 400,00	27 024 433,49	-132 066,51	100
	Šiaulių teritorinė ligonių kasa	26 976 600,00	26 254 400,00	0,00	722 200,00	26 875 362,53	-101 237,47	100
	Panevėžio teritorinė ligonių kasa	22 992 400,00	22 360 900,00	0,00	631 500,00	22 903 908,94	-88 491,06	100
01 01 01	pirminės ambulatorinės asmens sveikatos priežiūros paslaugoms (bazinis mokėjimas už prirašytą gyventoją), iš jų:	147 401 800,00	143 439 000,00	0,00	3 962 800,00	147 087 683,46	-314 116,54	100
	Vilniaus teritorinė ligonių kasa	47 881 300,00	46 599 700,00	0,00	1 281 600,00	47 855 602,60	-25 697,40	100
	Kauno teritorinė ligonių kasa	37 518 700,00	36 512 100,00	0,00	1 006 600,00	37 392 906,09	-125 793,91	100
	Klaipėdos teritorinė ligonių kasa	21 943 700,00	21 356 400,00	0,00	587 300,00	21 818 322,03	-125 377,97	99
	Šiaulių teritorinė ligonių kasa	21 404 400,00	20 825 200,00	0,00	579 200,00	21 368 984,16	-35 415,84	100
	Panevėžio teritorinė ligonių kasa	18 653 700,00	18 145 600,00	0,00	508 100,00	18 651 868,58	-1 831,42	100
01 01 02	pirminės ambulatorinės asmens sveikatos priežiūros skatinamosioms paslaugoms, iš jų:	19 714 700,00	19 188 600,00	0,00	526 100,00	18 999 939,03	-714 760,97	96
	Vilniaus teritorinė ligonių kasa	6 550 200,00	6 374 800,00	0,00	175 400,00	6 115 519,71	-434 680,29	93
	Kauno teritorinė ligonių kasa	5 061 200,00	4 928 100,00	0,00	133 100,00	4 938 502,60	-122 697,40	98
	Klaipėdos teritorinė ligonių kasa	2 882 000,00	2 804 900,00	0,00	77 100,00	2 875 311,46	-6 688,54	100
	Šiaulių teritorinė ligonių kasa	3 031 900,00	2 957 000,00	0,00	74 900,00	2 966 233,07	-65 666,93	98
	Panevėžio teritorinė ligonių kasa	2 189 400,00	2 123 800,00	0,00	65 600,00	2 104 372,19	-85 027,81	96
01 01 03	geriems pirminės ambulatorinės asmens sveikatos priežiūros darbo rezultatams (neįskaitant psichikos ir odontologinės sveikatos priežiūros gerų darbo rezultatų) apmokėti, iš jų:	15 747 400,00	15 325 900,00	0,00	421 500,00	15 745 605,47	-1 794,53	100
	Vilniaus teritorinė ligonių kasa	5 252 700,00	5 111 900,00	0,00	140 800,00	5 252 664,70	-35,30	100
	Kauno teritorinė ligonių kasa	4 109 000,00	3 999 200,00	0,00	109 800,00	4 108 956,93	-43,07	100
	Klaipėdos teritorinė ligonių kasa	2 120 000,00	2 063 700,00	0,00	56 300,00	2 120 000,00	0,00	100
	Šiaulių teritorinė ligonių kasa	2 316 200,00	2 254 100,00	0,00	62 100,00	2 316 122,67	-77,33	100
	Panevėžio teritorinė ligonių kasa	1 949 500,00	1 897 000,00	0,00	52 500,00	1 947 861,17	-1 638,83	100
01 01 04	geriems pirminės ambulatorinės psichikos sveikatos priežiūros darbo rezultatams apmokėti, iš jų:	1 053 900,00	1 025 700,00	0,00	28 200,00	1 053 816,03	-83,97	100
	Vilniaus teritorinė ligonių kasa	343 100,00	333 900,00	0,00	9 200,00	343 066,06	-33,94	100
	Kauno teritorinė ligonių kasa	268 600,00	261 400,00	0,00	7 200,00	268 587,24	-12,76	100
	Klaipėdos teritorinė ligonių kasa	157 200,00	153 000,00	0,00	4 200,00	157 200,00	0,00	100
	Šiaulių teritorinė ligonių kasa	152 900,00	148 800,00	0,00	4 100,00	152 889,73	-10,27	100
	Panevėžio teritorinė ligonių kasa	132 100,00	128 600,00	0,00	3 500,00	132 073,00	-27,00	100
01 01 05	geriems pirminės ambulatorinės odontologinės sveikatos priežiūros darbo rezultatams apmokėti, iš jų:	391 500,00	381 000,00	0,00	10 500,00	391 524,74	24,74	100
	Vilniaus teritorinė ligonių kasa	115 200,00	112 100,00	0,00	3 100,00	115 259,08	59,08	100
	Kauno teritorinė ligonių kasa	83 800,00	81 600,00	0,00	2 200,00	83 798,76	-1,24	100
	Klaipėdos teritorinė ligonių kasa	53 600,00	52 100,00	0,00	1 500,00	53 600,00	0,00	100
	Šiaulių teritorinė ligonių kasa	71 200,00	69 300,00	0,00	1 900,00	71 132,90	-67,10	100
	Panevėžio teritorinė ligonių kasa	67 700,00	65 900,00	0,00	1 800,00	67 734,00	34,00	100

[Signature]
2017-05-31

Privalomojo sveikatos draudimo fondo biudžeto 01 išlaidų straipsnis		Ataskaitiniam laikotarpiui skirta suma (4+5+6)	Iš jų			Suma pagal priliktus įsipareigojimus	Skirtumas	
Kodas	pavadinimas		biudžeto lėšos	viršplai- ninės biudžeto lėšos	rezervo lėšos		(7-3)	(7/3*100)
1	2	3	4	5	6	7	8	9
0102	greitosios medicinos pagalbos paslaugoms, iš jų:	48 668 900,00	47 363 000,00	0,00	1 305 900,00	48 595 085,53	-73 814,47	100
	Vilniaus teritorinė ligonių kasa	15 554 800,00	15 138 000,00	0,00	416 800,00	15 528 748,76	-26 051,24	100
	Kauno teritorinė ligonių kasa	12 327 500,00	11 996 200,00	0,00	331 300,00	12 298 886,08	-28 613,92	100
	Klaipėdos teritorinė ligonių kasa	7 718 200,00	7 511 000,00	0,00	207 200,00	7 705 997,58	-12 202,42	100
	Šiaulių teritorinė ligonių kasa	7 117 000,00	6 925 600,00	0,00	191 400,00	7 114 543,96	-2 456,04	100
	Panevėžio teritorinė ligonių kasa	5 951 400,00	5 792 200,00	0,00	159 200,00	5 946 909,15	-4 490,85	100
01 02 01- 01 02 03	greitosios medicinos pagalbos paslaugoms (bazinis mokėjimas už greitosios medicinos pagalbos brigadų paslaugas), greitosios medicinos pagalbos dispečerinių tarnyboms ir paciento pervedimo iš greitosios medicinos pagalbos išskaitymo vietas į asmens sveikatos priežiūros įstaigą ir (ar) iš vienos asmens sveikatos priežiūros įstaigos į kitą paslaugoms, iš jų:	46 928 000,00	45 668 700,00	0,00	1 259 300,00	46 854 789,62	-73 210,38	100
	Vilniaus teritorinė ligonių kasa	15 093 400,00	14 689 400,00	0,00	404 000,00	15 067 315,33	-26 084,67	100
	Kauno teritorinė ligonių kasa	11 667 500,00	11 354 400,00	0,00	313 100,00	11 639 492,68	-28 007,32	100
	Klaipėdos teritorinė ligonių kasa	7 355 100,00	7 156 600,00	0,00	198 500,00	7 342 897,58	-12 202,42	100
	Šiaulių teritorinė ligonių kasa	6 889 500,00	6 704 300,00	0,00	185 200,00	6 887 082,88	-2 417,12	100
	Panevėžio teritorinė ligonių kasa	5 922 500,00	5 764 000,00	0,00	158 500,00	5 918 001,15	-4 498,85	100
01 02 04	greitosios medicinos pagalbos geriams darbo rezultatams apmokėti, iš jų:	1 740 900,00	1 694 300,00	0,00	46 600,00	1 740 295,91	-604,09	100
	Vilniaus teritorinė ligonių kasa	461 400,00	448 600,00	0,00	12 800,00	461 433,43	33,43	100
	Kauno teritorinė ligonių kasa	660 000,00	641 800,00	0,00	18 200,00	659 393,40	-606,60	100
	Klaipėdos teritorinė ligonių kasa	363 100,00	354 400,00	0,00	8 700,00	363 100,00	0,00	100
	Šiaulių teritorinė ligonių kasa	227 500,00	221 300,00	0,00	6 200,00	227 461,08	-38,92	100
	Panevėžio teritorinė ligonių kasa	28 900,00	28 200,00	0,00	700,00	28 908,00	8,00	100
0103	slaugos paslaugoms, iš jų:	55 076 200,00	53 553 000,00	0,00	1 523 200,00	52 542 889,99	-2 533 310,01	95
	Vilniaus teritorinė ligonių kasa	17 862 200,00	17 384 100,00	0,00	478 100,00	16 483 615,50	-1 378 584,50	92
	Kauno teritorinė ligonių kasa	12 718 800,00	12 326 600,00	0,00	392 200,00	12 161 057,69	-557 742,31	96
	Klaipėdos teritorinė ligonių kasa	8 274 700,00	8 053 200,00	0,00	221 500,00	7 889 611,67	-385 088,33	95
	Šiaulių teritorinė ligonių kasa	8 290 900,00	8 069 100,00	0,00	221 800,00	8 035 898,50	-255 001,50	97
	Panevėžio teritorinė ligonių kasa	7 929 600,00	7 720 000,00	0,00	209 600,00	7 972 706,63	43 106,63	101
0104	ambulatorinėms asmens sveikatos priežiūros paslaugoms, iš jų:	215 767 935,00	210 383 135,00	0,00	5 384 800,00	224 480 481,38	8 712 546,38	104
	Vilniaus teritorinė ligonių kasa	71 774 145,00	69 999 845,00	0,00	1 774 300,00	74 444 850,74	2 670 705,74	104
	Kauno teritorinė ligonių kasa	55 174 000,00	53 804 700,00	0,00	1 369 300,00	58 248 027,88	3 074 027,88	106
	Klaipėdos teritorinė ligonių kasa	33 071 094,00	32 246 094,00	0,00	825 000,00	33 425 086,79	353 992,79	101
	Šiaulių teritorinė ligonių kasa	30 213 196,00	29 456 996,00	0,00	756 200,00	31 885 642,91	1 672 446,91	106
	Panevėžio teritorinė ligonių kasa	25 535 500,00	24 875 500,00	0,00	660 000,00	26 476 873,06	941 373,06	104
0105	stacionarinėms asmens sveikatos priežiūros paslaugoms, iš jų:	494 578 965,00	481 413 065,00	0,00	13 165 900,00	486 510 887,55	-8 068 077,45	98
	Vilniaus teritorinė ligonių kasa	156 883 090,00	152 702 790,00	0,00	4 180 300,00	155 507 344,54	-1 375 745,46	99
	Kauno teritorinė ligonių kasa	125 807 853,00	122 447 653,00	0,00	3 360 200,00	122 492 312,16	-3 315 540,84	97
	Klaipėdos teritorinė ligonių kasa	72 919 622,00	70 986 222,00	0,00	1 933 400,00	72 406 605,30	-513 016,70	99
	Šiaulių teritorinė ligonių kasa	72 778 000,00	70 845 600,00	0,00	1 932 400,00	70 786 282,54	-1 991 717,46	97
	Panevėžio teritorinė ligonių kasa	66 190 400,00	64 430 800,00	0,00	1 759 600,00	65 318 343,01	-872 056,99	99
0106	brangiesiems tyrimams ir procedūroms, iš jų:	45 535 200,00	44 296 600,00	0,00	1 238 600,00	45 442 155,88	-93 044,12	100
	Vilniaus teritorinė ligonių kasa	14 701 700,00	14 308 200,00	0,00	393 500,00	14 701 688,06	-11,94	100
	Kauno teritorinė ligonių kasa	11 761 900,00	11 447 100,00	0,00	314 800,00	11 761 840,27	-59,73	100
	Klaipėdos teritorinė ligonių kasa	6 214 200,00	6 030 400,00	0,00	183 800,00	6 137 685,22	-76 514,78	99
	Šiaulių teritorinė ligonių kasa	6 778 200,00	6 596 800,00	0,00	181 400,00	6 778 195,58	-4,42	100
	Panevėžio teritorinė ligonių kasa	6 079 200,00	5 914 100,00	0,00	165 100,00	6 062 746,75	-16 453,25	100

Pastaba: informacija pateikiama pagal kiekvieną teritorinę ligonių kasą.

Informacinių technologijų departamento direktorius, laikinai vykdantis direktoriaus funkcijas

Aurimas Baliukevičius

Ekonomikos departamento Apskaitos skyriaus vedėja

Regina Andriuskiene

(Parasas)
[Signature]
(Parasas)

[Signature]
2017-05-25

VIK prie SAM
Biudžeto vykdymo skyriaus
vedėja
Alma Ulčinaite
2017. 05-25

VALSTYBINĖ LIGONIŲ KASA PRIE SVEIKATOS APSAUGOS MINISTERIJOS
(Dokumento sudarytojo pavadinimas)

PRIVALOMOJO SVEIKATOS DRAUDIMO FONDO BIUDŽETO REZERVO ATASKAITA

pagal 2016 m. gruodžio 31 d. duomenis

2017-05-30 Nr. 4K-632
(Sudarymo data ir numeris)

Vilnius

Periodiškumas: 1 kv. / 1 pusm. / 9 mėn. / metinė

1 lentelė (eurais)

SUDARYMAS	Praėjusių metų rezervo lėšų likutis, pereinantis į ataskaitinių metų Privalomojo sveikatos draudimo fondo (PSDF) biudžeto rezervą	Praėjusių metų PSDF biudžeto apyvartos lėšų suma, kuria viršijamos planinės apyvartos lėšos (perduodamos į ataskaitinių metų rezervą)	Ataskaitinio laikotarpio PSDF biudžeto pajamų atskaitymai į rezervą	Iš viso (2 + 3 + 4 arba 6 + 7)	iš jų		
					pagrindinė dalis	rizikos valdymo dalis	
1	2	3	4	5	6	7	
Planuojamos rezervo lėšos	metinės	58 123 707,29	7 511 439,15	0,00	65 635 146,00	21 566 000,00	44 069 146,00
	ataskaitinio laikotarpio	58 123 707,29	7 511 439,15	0,00	65 635 146,00	21 566 000,00	44 069 146,00
Faktinės rezervo lėšos	ataskaitinio laikotarpio	58 123 707,29	7 511 439,15	0,00	65 635 146,00	21 566 000,00	44 069 146,00
	nepervesta į rezervą	0	0	0	0	0	0
	ataskaitinį laikotarpį	0	0	0	0	0	0

Pastaba: skiltyje „Planuojamos rezervo lėšos“ pateikiama informacija apie planuojamą sudaryti faktinį rezervą.

2 lentelė (eurais)

NAUDOJIMAS		Ataskaitiniam laikotarpiui skirtos rezervo lėšos (4+5)	iš jų		Sumokėta suma (7 + 8)	iš jos		Skirtumas (3 - 6)
Privalomojo sveikatos draudimo fondo biudžeto išlaidų straipsnio			pagrindinės dalies	rizikos valdymo dalies		pagrindinės dalies	rizikos valdymo dalies	
kodas	pavadinimas	3			4			5
	Iš viso, iš jų:	43 000 000,00	0,00	43 000 000,00	42 999 763,70	0,00	42 999 763,70	236,30
01	Asmens sveikatos priežiūros paslaugoms, iš jų:	27 567 500,00	0,00	27 567 500,00	27 567 500,00	0,00	27 567 500,00	0,00
	Vilniaus teritorinė ligonių kasa	8 853 100,00	0,00	8 853 100,00	8 853 100,00	0,00	8 853 100,00	0,00
	Kauno teritorinė ligonių kasa	7 026 700,00	0,00	7 026 700,00	7 026 700,00	0,00	7 026 700,00	0,00
	Klaipėdos teritorinė ligonių kasa	4 097 300,00	0,00	4 097 300,00	4 097 300,00	0,00	4 097 300,00	0,00
	Šiaulių teritorinė ligonių kasa	4 005 400,00	0,00	4 005 400,00	4 005 400,00	0,00	4 005 400,00	0,00
	Panevėžio teritorinė ligonių kasa	3 585 000,00	0,00	3 585 000,00	3 585 000,00	0,00	3 585 000,00	0,00
02	Vaistams ir medicinos pagalbos priemonėms, iš jų:	13 000 000,00	0,00	13 000 000,00	13 000 000,00	0,00	13 000 000,00	0,00
	Vilniaus teritorinė ligonių kasa	3 915 900,00	0,00	3 915 900,00	3 915 900,00	0,00	3 915 900,00	0,00
	Kauno teritorinė ligonių kasa	5 132 500,00	0,00	5 132 500,00	5 132 500,00	0,00	5 132 500,00	0,00
	Klaipėdos teritorinė ligonių kasa	2 408 800,00	0,00	2 408 800,00	2 408 800,00	0,00	2 408 800,00	0,00
	Šiaulių teritorinė ligonių kasa	1 077 100,00	0,00	1 077 100,00	1 077 100,00	0,00	1 077 100,00	0,00
	Panevėžio teritorinė ligonių kasa	465 700,00	0,00	465 700,00	465 700,00	0,00	465 700,00	0,00
03	Medicininei reabilitacijai ir sanatoriniam gydymui, iš jų:	1 214 700,00	0,00	1 214 700,00	1 214 700,00	0,00	1 214 700,00	0,00
	Vilniaus teritorinė ligonių kasa	397 300,00	0,00	397 300,00	397 300,00	0,00	397 300,00	0,00
	Kauno teritorinė ligonių kasa	305 600,00	0,00	305 600,00	305 600,00	0,00	305 600,00	0,00
	Klaipėdos teritorinė ligonių kasa	179 100,00	0,00	179 100,00	179 100,00	0,00	179 100,00	0,00
	Šiaulių teritorinė ligonių kasa	176 900,00	0,00	176 900,00	176 900,00	0,00	176 900,00	0,00
	Panevėžio teritorinė ligonių kasa	155 800,00	0,00	155 800,00	155 800,00	0,00	155 800,00	0,00
05	Sveikatos programoms ir kitoms sveikatos draudimo išlaidoms, iš jų:	1 217 800,00	0,00	1 217 800,00	1 217 563,70	0,00	1 217 563,70	236,30
	Vilniaus teritorinė ligonių kasa	663 700,00	0,00	663 700,00	663 700,00	0,00	663 700,00	0,00
	Kauno teritorinė ligonių kasa	256 200,00	0,00	256 200,00	256 200,00	0,00	256 200,00	0,00
	Klaipėdos teritorinė ligonių kasa	98 300,00	0,00	98 300,00	98 063,70	0,00	98 063,70	236,30
	Šiaulių teritorinė ligonių kasa	105 100,00	0,00	105 100,00	105 100,00	0,00	105 100,00	0,00
	Panevėžio teritorinė ligonių kasa	94 500,00	0,00	94 500,00	94 500,00	0,00	94 500,00	0,00

2017-05-25

NAUDOJIMAS		Atskaitiniam laikotarpiui skirtos rezervo lėšos (4+5)	iš jų		Sumokėta suma (7 + 8)	iš jos		Skirtumas (3 - 6)
Privalomojo sveikatos draudimo fondo biudžeto išlaidų straipsnio			pagrindinės dalies	rizikos valdymo dalies		pagrindinės dalies	rizikos valdymo dalies	
kodas	pavadinimas							
1	2	3	4	5	6	7	8	9
05 01	Gimdos kaklelio piktybinių navikų prevencinių priemonių, apmokamų iš Privalomojo sveikatos draudimo fondo biudžeto lėšų, finansavimo programai, iš jų:	43 700,00	0,00	43 700,00	43 700,00	0,00	43 700,00	0,00
	Vilniaus teritorinė ligonių kasa	15 000,00	0,00	15 000,00	15 000,00	0,00	15 000,00	0,00
	Kauno teritorinė ligonių kasa	10 900,00	0,00	10 900,00	10 900,00	0,00	10 900,00	0,00
	Klaipėdos teritorinė ligonių kasa	6 400,00	0,00	6 400,00	6 400,00	0,00	6 400,00	0,00
	Šiaulių teritorinė ligonių kasa	6 000,00	0,00	6 000,00	6 000,00	0,00	6 000,00	0,00
	Panevėžio teritorinė ligonių kasa	5 400,00	0,00	5 400,00	5 400,00	0,00	5 400,00	0,00
05 02	Atrankinės mamografinės patikros dėl krūties vėžio finansavimo programai, iš jų:	60 900,00	0,00	60 900,00	60 900,00	0,00	60 900,00	0,00
	Vilniaus teritorinė ligonių kasa	18 400,00	0,00	18 400,00	18 400,00	0,00	18 400,00	0,00
	Kauno teritorinė ligonių kasa	15 000,00	0,00	15 000,00	15 000,00	0,00	15 000,00	0,00
	Klaipėdos teritorinė ligonių kasa	8 800,00	0,00	8 800,00	8 800,00	0,00	8 800,00	0,00
	Šiaulių teritorinė ligonių kasa	10 400,00	0,00	10 400,00	10 400,00	0,00	10 400,00	0,00
	Panevėžio teritorinė ligonių kasa	8 300,00	0,00	8 300,00	8 300,00	0,00	8 300,00	0,00
05 03	Asmenų, priskirtinų širdies ir kraujagyslių ligų didelės rizikos grupei, atrankos ir prevencijos priemonių finansavimo programai, iš jų:	125 100,00	0,00	125 100,00	125 100,00	0,00	125 100,00	0,00
	Vilniaus teritorinė ligonių kasa	41 500,00	0,00	41 500,00	41 500,00	0,00	41 500,00	0,00
	Kauno teritorinė ligonių kasa	33 700,00	0,00	33 700,00	33 700,00	0,00	33 700,00	0,00
	Klaipėdos teritorinė ligonių kasa	12 600,00	0,00	12 600,00	12 600,00	0,00	12 600,00	0,00
	Šiaulių teritorinė ligonių kasa	18 400,00	0,00	18 400,00	18 400,00	0,00	18 400,00	0,00
	Panevėžio teritorinė ligonių kasa	18 900,00	0,00	18 900,00	18 900,00	0,00	18 900,00	0,00
05 04	Priešinės liaukos vėžio ankstyvosios diagnostikos finansavimo programai, iš jų:	49 300,00	0,00	49 300,00	49 300,00	0,00	49 300,00	0,00
	Vilniaus teritorinė ligonių kasa	13 500,00	0,00	13 500,00	13 500,00	0,00	13 500,00	0,00
	Kauno teritorinė ligonių kasa	12 900,00	0,00	12 900,00	12 900,00	0,00	12 900,00	0,00
	Klaipėdos teritorinė ligonių kasa	7 800,00	0,00	7 800,00	7 800,00	0,00	7 800,00	0,00
	Šiaulių teritorinė ligonių kasa	7 600,00	0,00	7 600,00	7 600,00	0,00	7 600,00	0,00
	Panevėžio teritorinė ligonių kasa	7 500,00	0,00	7 500,00	7 500,00	0,00	7 500,00	0,00
05 05	Storosios žarnos vėžio ankstyvosios diagnostikos finansavimo programai, iš jų:	76 500,00	0,00	76 500,00	76 500,00	0,00	76 500,00	0,00
	Vilniaus teritorinė ligonių kasa	20 700,00	0,00	20 700,00	20 700,00	0,00	20 700,00	0,00
	Kauno teritorinė ligonių kasa	19 700,00	0,00	19 700,00	19 700,00	0,00	19 700,00	0,00
	Klaipėdos teritorinė ligonių kasa	11 600,00	0,00	11 600,00	11 600,00	0,00	11 600,00	0,00
	Šiaulių teritorinė ligonių kasa	13 300,00	0,00	13 300,00	13 300,00	0,00	13 300,00	0,00
	Panevėžio teritorinė ligonių kasa	11 200,00	0,00	11 200,00	11 200,00	0,00	11 200,00	0,00
05 08 01	Transplantacijos programai (neįskaitant išlaidų potencialiems donorams paruošti), iš jų:	512 300,00	0,00	512 300,00	512 300,00	0,00	512 300,00	0,00
	Vilniaus teritorinė ligonių kasa	437 000,00	0,00	437 000,00	437 000,00	0,00	437 000,00	0,00
	Kauno teritorinė ligonių kasa	75 300,00	0,00	75 300,00	75 300,00	0,00	75 300,00	0,00
05 08 02	potencialiems donorams paruošti, iš jų:	4 500,00	0,00	4 500,00	4 263,70	0,00	4 263,70	236,30
	Vilniaus teritorinė ligonių kasa	2 600,00	0,00	2 600,00	2 600,00	0,00	2 600,00	0,00
	Kauno teritorinė ligonių kasa	1 300,00	0,00	1 300,00	1 300,00	0,00	1 300,00	0,00
	Klaipėdos teritorinė ligonių kasa	400,00	0,00	400,00	163,70	0,00	163,70	236,30
	Šiaulių teritorinė ligonių kasa	0,00	0,00	0,00	0,00	0,00	0,00	0,00
	Panevėžio teritorinė ligonių kasa	200,00	0,00	200,00	200,00	0,00	200,00	0,00
05 10	dantų protezavimo paslaugoms, iš jų:	329 600,00	0,00	329 600,00	329 600,00	0,00	329 600,00	0,00
	Vilniaus teritorinė ligonių kasa	109 800,00	0,00	109 800,00	109 800,00	0,00	109 800,00	0,00
	Kauno teritorinė ligonių kasa	83 400,00	0,00	83 400,00	83 400,00	0,00	83 400,00	0,00
	Klaipėdos teritorinė ligonių kasa	48 300,00	0,00	48 300,00	48 300,00	0,00	48 300,00	0,00
	Šiaulių teritorinė ligonių kasa	47 000,00	0,00	47 000,00	47 000,00	0,00	47 000,00	0,00
	Panevėžio teritorinė ligonių kasa	41 100,00	0,00	41 100,00	41 100,00	0,00	41 100,00	0,00

2017-05-25

NAUDOJIMAS		Ataskaitiniam laikotarpiui skirtos rezervo lėšos (4+5)	iš jų		Sumokėta suma (7 + 8)	iš jos		Skirtumas (3 - 6)
Privalomojo sveikatos draudimo fondo biudžeto išlaidų straipsnio			pagrindinės dalies	rizikos valdymo dalies		pagrindinės dalies	rizikos valdymo dalies	
kodas	pavadinimas							
1	2	3	4	5	6	7	8	9
05 11	vaikų krtminių dantų dengimo silantinėmis medžiagomis paslaugoms, iš jų:	15 900,00	0,00	15 900,00	15 900,00	0,00	15 900,00	0,00
	Vilniaus teritorinė ligonių kasa	5 200,00	0,00	5 200,00	5 200,00	0,00	5 200,00	0,00
	Kauno teritorinė ligonių kasa	4 000,00	0,00	4 000,00	4 000,00	0,00	4 000,00	0,00
	Klaipėdos teritorinė ligonių kasa	2 400,00	0,00	2 400,00	2 400,00	0,00	2 400,00	0,00
	Šiaulių teritorinė ligonių kasa	2 400,00	0,00	2 400,00	2 400,00	0,00	2 400,00	0,00
	Panevėžio teritorinė ligonių kasa	1 900,00	0,00	1 900,00	1 900,00	0,00	1 900,00	0,00

Pastaba: jeigu išlaidos apmokamos per teritorines ligonių kasy, tuomet informacija pateikiama pagal kiekvieną teritorinę ligonių kasą.

3 lentelė

(eurais)

LIKUČIAI	Iš viso (3 + 4)	iš jų	
		pagrindinė dalis	rizikos valdymo dalis
1	2	3	4
Skirtos rezervo lėšos			
metinės	43 000 000,00	0,00	43 000 000,00
ataskaitinį laikotarpį	43 000 000,00	0,00	43 000 000,00
Pervestos rezervo lėšos			
ataskaitinį laikotarpį	42 999 763,70	0,00	42 999 763,70
Rezervo lėšų likučiai			
nepaskirstytos rezervo lėšos	22 635 146,00	21 566 000,00	1 069 146,00
faktinio rezervo likutis	22 635 382,30	21 566 000,00	1 069 382,30
iš jo:			
rezervo sąskaitoje	22 635 382,30	21 566 000,00	1 069 382,30

Informacinių technologijų departamento direktorius, laikinai vykdantis direktoriaus funkcijas

Aurimas Baliukevičius

Ekonomikos departamento Apskaitos skyriaus vedėja

(Parašas)

(Parašas)

Regina Andriušienė

VLK prie SAM
Ekonomikos departamento direktorė
Simona Adamkovičiūtė

VLK prie SAM
Biudžeto vykdymo skyriaus

Alma Micinaite

2017-05-25

12

TLK ir VLK suvestinė

(istatymo pavadinimas, kodas Juridinių asmenų registre, adresas)

**BIUDŽETO IŠLAIDŲ ŠAMATOS VYKDYMO
2016 M. GRUODŽIO 31 D.**

metinė

(metinė, ketvirtinė)

ATASKAITA2017 m. **2017-05-30** Nr. **TK-638**
(data)

(programos pavadinimas)

Išlaidų ekonominės klasifikacijos kodas	Išlaidų pavadinimas	Eil. Nr.	Asignavimų planas, įskaitant patikslinimus		Gauti asignavimai kartu su įskaitytu praėjusių metų lėšų likučiu	Panaudoti asignavimai
			metams	ataskaitiniam laikotarpiui		
			4	5	6	7
2	IŠLAIDOS	1	12556000,00	12556000,00	11545658,77	11545711,19
2 1	Darbo užmokestis ir socialinis draudimas	2	7708190,00	7708190,00	7268896,36	7268896,36
2 1 1	Darbo užmokestis	3	5885000,00	5885000,00	5554730,96	5554730,96
2 1 1 1	Darbo užmokestis	4	5885000,00	5885000,00	5554730,96	5554730,96
2 1 1 1 1	Darbo užmokestis	5	5885000,00	5885000,00	5554730,96	5554730,96
2 1 1 1 1 1	Darbo užmokestis pinigais	5	5885000,00	5885000,00	5554730,96	5554730,96
2 1 1 1 2	Pajamos natūra	7				
2 1 2	Socialinio draudimo įmokos	8	1823190,00	1823190,00	1714165,40	1714165,40
2 1 2 1	Socialinio draudimo įmokos	9	1823190,00	1823190,00	1714165,40	1714165,40
2 1 2 1 1	Socialinio draudimo įmokos	10	1823190,00	1823190,00	1714165,40	1714165,40
2 1 2 1 1 1	Socialinio draudimo įmokos	11	1823190,00	1823190,00	1714165,40	1714165,40
2 2	Prekių ir paslaugų naudojimas	12	4816510,00	4816510,00	4252375,82	4252428,24
2 2 1	Prekių ir paslaugų naudojimas	13	4816510,00	4816510,00	4252375,82	4252428,24
2 2 1 1	Prekių ir paslaugų naudojimas	14	4816510,00	4816510,00	4252375,82	4252428,24
2 2 1 1 1	Prekių ir paslaugų naudojimas	15	4816510,00	4816510,00	4252375,82	4252428,24
2 2 1 1 1 1	Mityba	16				
2 2 1 1 1 2	Medikamentai (ir darbuotojų sveikatos tikrinimas)	17	1410,00	1410,00	508,83	508,83
2 2 1 1 1 5	Ryšių paslaugos	18	191600,00	191600,00	177098,38	177098,38
2 2 1 1 1 6	Transporto išlaikymas	19	89550,00	89550,00	57512,82	57512,82
2 2 1 1 1 7	Apranga ir patalynė	20				
2 2 1 1 1 8	Spaudiniai	21	10450,00	10450,00	4926,29	4926,29
2 2 1 1 1 10	Kitos prekės	22	1809920,00	1809920,00	1773356,05	1773408,97
2 2 1 1 1 11	Komandiruotės (transporto, apgyvendinimo, ryšių ir kitos komandiruotės išlaidos)	23	57500,00	57500,00	50798,52	50798,52
2 2 1 1 1 12	Miestų ir gyvenviečių viešasis ūkis	24				

1	2	3	4	5	6	7
2 2 1 1 1 14	Ilgalaikio materialiojo ir nematerialiojo turto nuoma (įskaitant veiklos nuoma)	25	62000,00	62000,00	61540,72	61540,72
2 2 1 1 1 15	Ilgalaikio materialiojo turto einamasis remontas	26	85200,00	85200,00	34450,18	34450,18
2 2 1 1 1 16	Kvalifikacijos kėlimas	27	71000,00	71000,00	63354,26	63354,26
2 2 1 1 1 17	Apmokėjimas ekspertams ir konsultantams	28				
2 2 1 1 1 18	Turto vertinimo paslaugų apmokėjimas	29				
2 2 1 1 1 20	Komunalinės paslaugos	30	271300,00	271300,00	203930,53	203930,53
2 2 1 1 1 30	Kitos paslaugos	31	2166580,00	2166580,00	1824899,24	1824899,24
2 3	Turto išlaidos	32				
2 3 1	Palūkanos	33				
2 3 1 1	Nerezidentams	34				
2 3 1 1 1	Nerezidentams	35				
2 3 1 1 1 1	Asignavimų valdytojų sumokėtos palūkanos	36				
2 3 1 1 1 2	Finansų ministerijos sumokėtos palūkanos	37				
2 3 1 1 1 3	Savivaldybių sumokėtos palūkanos	38				
2 3 1 2	Rezidentams, kitiems nei valdžios sektorius (tik už tiesioginę skolą)	39				
2 3 1 2 1	Rezidentams, kitiems nei valdžios sektorius (tik už tiesioginę skolą)	40				
2 3 1 2 1 1	Asignavimų valdytojų sumokėtos palūkanos	41				
2 3 1 2 1 2	Finansų ministerijos sumokėtos palūkanos	42				
2 3 1 2 1 3	Savivaldybių sumokėtos palūkanos	43				
2 3 1 3	Kitiems valdymo lygiams	44				
2 3 1 3 1	Kitiems valdymo lygiams	45				
2 3 1 3 1 1	Valstybės biudžetui	46				
2 3 1 3 1 2	Savivaldybių biudžetams	47				
2 3 1 3 1 3	Nebudžetiniams fondams	48				
2 3 2	Nuoma	49				
2 3 2 1	Nuoma už žemę, žemės gelmių išteklius ir kitą atsirandanti gamtoje turta	50				
2 3 2 1 1	Nuoma už žemę, žemės gelmių išteklius ir kitą atsirandantį gamtoje turta	51				
2 3 2 1 1 1	Nuoma už žemę, žemės gelmių išteklius ir kitą atsirandantį gamtoje turta	52				
2 4	Subsidijos	53				
2 4 1	Subsidijos iš biudžeto lėšų	54				
2 4 1 1	Subsidijos iš biudžeto lėšų	55				
2 4 1 1 1	Subsidijos iš biudžeto lėšų	56				
2 4 1 1 1 1	Subsidijos importui	57				
2 4 1 1 1 2	Subsidijos gaminiams	58				
2 4 1 1 1 3	Subsidijos gamybai	59				
2 5	Dotacijos	60				
2 5 1	Dotacijos užsienio valstybėms	61				
2 5 1 1	Dotacijos užsienio valstybėms	62				
2 5 1 1 1	Dotacijos užsienio valstybėms	63				
2 5 1 1 1 1	Einamiesiems tikslams	64				
2 5 1 1 1 2	Kapitalui formuoti	65				
2 5 2	Dotacijos tarptautinėms organizacijoms	66				
2 5 2 1	Dotacijos tarptautinėms organizacijoms	67				

1	2	3	4	5	6	7
2 5 2 1 1	Dotacijos tarptautinėms organizacijoms	68				
2 5 2 1 1 1	Einamiesiems tikslams	69				
2 5 2 1 1 2	Kapitalui formuoti	70				
2 5 3	Dotacijos kitiems valdymo lygiams	71				
2 5 3 1	Dotacijos kitiems valdymo lygiams	72				
2 5 3 1 1	Dotacijos kitiems valdymo lygiams	73				
2 5 3 1 1 1	Einamiesiems tikslams	74				
2 5 3 1 1 2	Kapitalui formuoti	75				
2 6	Įmokos į Europos Sąjungos biudžetą	76				
2 6 1	Tradiciniai nuosavi ištekliai	77				
2 6 1 1	Tradiciniai nuosavi ištekliai	78				
2 6 1 1 1	Tradiciniai nuosavi ištekliai	79				
2 6 1 1 1 1	Muitai	80				
2 6 1 1 1 2	Cukraus sektoriaus mokesčiai	81				
2 6 2	PVM nuosavi ištekliai	82				
2 6 2 1	PVM nuosavi ištekliai	83				
2 6 2 1 1	PVM nuosavi ištekliai	84				
2 6 2 1 1 1	PVM nuosavi ištekliai	85				
2 6 3	Bendrujų nacionalinių pajamų nuosavi ištekliai	86				
2 6 3 1	Bendrujų nacionalinių pajamų nuosavi ištekliai	87				
2 6 3 1 1	Bendrujų nacionalinių pajamų nuosavi ištekliai	88				
2 6 3 1 1 1	Bendrujų nacionalinių pajamų nuosavi ištekliai	89				
2 6 4	Biudžeto disbalansų korekcija Jungtinės Karalystės naudai	90				
2 6 4 1	Biudžeto disbalansų korekcija Jungtinės Karalystės naudai	91				
2 6 4 1 1	Biudžeto disbalansų korekcija Jungtinės Karalystės naudai	92				
2 6 4 1 1 1	Biudžeto disbalansų korekcija Jungtinės Karalystės naudai	93				
2 6 5	Su nuosavais ištekliais susijusios baudos ir delspinigiai	94				
2 6 5 1	Su nuosavais ištekliais susijusios baudos ir delspinigiai	95				
2 6 5 1 1	Su nuosavais ištekliais susijusios baudos ir delspinigiai	96				
2 6 5 1 1 1	Su nuosavais ištekliais susijusios baudos ir delspinigiai	97				
2 7	Socialinės išmokos (pašalpos)	98	31300,00	31300,00	24386,59	24386,59
2 7 1	Socialinio draudimo išmokos (pašalpos)	99				
2 7 1 1	Socialinio draudimo išmokos (pašalpos)	100				
2 7 1 1 1	Socialinio draudimo išmokos (pašalpos)	101				
2 7 1 1 1 1	Socialinio draudimo išmokos pinigais	102				
2 7 1 1 1 2	Socialinio draudimo išmokos natūra	103				
2 7 2	Socialinė parama (socialinės paramos pašalpos)	104				
2 7 2 1	Socialinė parama (socialinės paramos pašalpos)	105				
2 7 2 1 1	Socialinė parama (socialinės paramos pašalpos)	106				
2 7 2 1 1 1	Socialinė parama pinigais	107				
2 7 2 1 1 2	Socialinė parama natūra	108				
2 7 3	Darbdavių socialinė parama	109	31300,00	31300,00	24386,59	24386,59
2 7 3 1	Darbdavių socialinė parama	110	31300,00	31300,00	24386,59	24386,59
2 7 3 1 1	Darbdavių socialinė parama	111	31300,00	31300,00	24386,59	24386,59
2 7 3 1 1 1	Darbdavių socialinė parama pinigais	112	31300,00	31300,00	24386,59	24386,59

1	2	3	4	5	6	7
2 7 3 1 1 2	Darbdavių socialinė parama natūra	113				
2 8	Kitos išlaidos	114				
2 8 1	Kitos išlaidos	115				
2 8 1 1	Einamiesiems tikslams	116				
2 8 1 1 1	Einamiesiems tikslams	117				
2 8 1 1 1 1	Stipendijoms	118				
2 8 1 1 1 2	Kitiems einamiesiems tikslams	119				
2 8 1 2	Kapitalui formuoti	120				
2 8 1 2 1	Pervedamos lėšos (kapitalui formuoti)	121				
2 8 1 2 1 1	Pervedamos lėšos (kapitalui formuoti)	122				
2 9	Pervedama Europos Sąjungos, kita tarptautinė finansinė parama ir bendrojo finansavimo lėšos	123				
2 9 1	Subsidijos iš Europos Sąjungos ir kitos tarptautinės finansinės paramos (ne valdžios sektoriui)	124				
2 9 1 1	Subsidijos	125				
2 9 1 1 1	Subsidijos	126				
2 9 1 1 1 1	Subsidijos	127				
2 9 2	Pervedama Europos Sąjungos, kita tarptautinė finansinė parama ir bendrojo finansavimo lėšos	128				
2 9 2 1	Einamiesiems tikslams	129				
2 9 2 1 1	Einamiesiems tikslams	130				
2 9 2 1 1 1	Einamiesiems tikslams savivaldybėms	131				
2 9 2 1 1 2	Einamiesiems tikslams kitiems valdžios sektoriaus subjektams	132				
2 9 2 1 1 3	Einamiesiems tikslams ne valdžios sektoriui	133				
2 9 2 2	Kapitalui formuoti	134				
2 9 2 2 1	Investicijos	135				
2 9 2 2 1 1	Investicijos, skirtos savivaldybėms	136				
2 9 2 2 1 2	Investicijos kitiems valdžios sektoriaus subjektams	137				
2 9 2 2 1 3	Investicijos ne valdžios sektoriui	138				
3	SANDORIAI DĖL MATERIALIOJO IR NEMATERIALIOJO TURTO BEI FINANSINIŲ ĮSIPAREIGOJIMŲ VYKDYMAS	139	4437000,00	4437000,00	3914343,88	3914343,88
3 1	Materialiojo ir nematerialiojo turto įsigijimo išlaidos	140	4437000,00	4437000,00	3914343,88	3914343,88
3 1 1	Ilgalaikio materialiojo turto kūrimas ir įsigijimas	141	849600,00	849600,00	685513,14	685513,14
3 1 1 1	Žemė	142				
3 1 1 1 1	Žemė	143				
3 1 1 1 1 1	Žemė	144				
3 1 1 2	Pastatai ir statiniai	145				
3 1 1 2 1	Pastatai ir statiniai	146				
3 1 1 2 1 1	Gyvenamieji namai	147				
3 1 1 2 1 2	Negyvenamieji pastatai	148				
3 1 1 2 1 3	Kiti pastatai ir statiniai	149				
3 1 1 3	Mašinos ir įrenginiai	150	805200,00	805200,00	646074,49	646074,49
3 1 1 3 1	Mašinos ir įrenginiai	151	805200,00	805200,00	646074,49	646074,49
3 1 1 3 1 1	Transporto priemonės	152	63100,00	63100,00	60909,00	60909,00
3 1 1 3 1 2	Kitos mašinos ir įrenginiai	153	742100,00	742100,00	585165,49	585165,49

1	2	3	4	5	6	7
3 1 1 3 1 3	Ginklai ir karinė įranga	154				
3 1 1 4	Vertybės	155				
3 1 1 4 1	Vertybės	156				
3 1 1 4 1 1	Muziejinės vertybės	157				
3 1 1 4 1 2	Antikvariniai ir kiti meno kūriniai	158				
3 1 1 4 1 3	Kitos vertybės	159				
3 1 1 5	Kitas ilgalaikis materialusis turtas	160	44400,00	44400,00	39438,65	39438,65
3 1 1 5 1	Kitas ilgalaikis materialusis turtas	161	44400,00	44400,00	39438,65	39438,65
3 1 1 5 1 1	Kitas ilgalaikis materialusis turtas	162	44400,00	44400,00	39438,65	39438,65
3 1 2	Nematerialiojo turto kūrimas ir įsigijimas	163	3587400,00	3587400,00	3228830,74	3228830,74
3 1 2 1	Nematerialusis turtas	164	3587400,00	3587400,00	3228830,74	3228830,74
3 1 2 1 1	Nematerialusis turtas	165	3587400,00	3587400,00	3228830,74	3228830,74
3 1 2 1 1 1	Naudingųjų iškasenų žvalgyimo darbai	166				
3 1 2 1 1 2	Kompiuterinė programinė įranga, kompiuterinės programinės įrangos licencijos	167	3587400,00	3587400,00	3228830,74	3228830,74
3 1 2 1 1 3	Patentai	168				
3 1 2 1 1 4	Literatūros ir meno kūriniai	169				
3 1 2 1 1 5	Kitas nematerialusis turtas	170				
3 1 3	Atsargų kūrimas ir įsigijimas	171				
3 1 3 1	Strateginės ir neliečiamosios atsargos	172				
3 1 3 1 1	Strateginės ir neliečiamosios atsargos	173				
3 1 3 1 1 1	Strateginės ir neliečiamosios atsargos	174				
3 1 3 2	Kitos atsargos	175				
3 1 3 2 1	Kitos atsargos	176				
3 1 3 2 1 1	Žaliavos ir medžiagos	177				
3 1 3 2 1 2	Nebaigta gamyba	178				
3 1 3 2 1 3	Pagaminta produkcija	179				
3 1 3 2 1 4	Pirktos prekės, skirtos parduoti	180				
3 1 3 2 1 5	Karinės atsargos	181				
3 1 4	Ilgalaikio turto įsigijimas finansinės nuomos (lizingo) būdu	182				
3 1 4 1	Ilgalaikio turto įsigijimas finansinės nuomos (lizingo) būdu	183				
3 1 4 1 1	Ilgalaikio turto įsigijimas finansinės nuomos (lizingo) būdu	184				
3 1 4 1 1 1	Ilgalaikio turto įsigijimas finansinės nuomos (lizingo) būdu	185				
3 1 5	Biologinis turtas ir mineraliniai išteklių	186				
3 1 5 1	Biologinis turtas ir mineraliniai išteklių	187				
3 1 5 1 1	Biologinis turtas ir mineraliniai išteklių	188				
3 1 5 1 1 1	Žemės gelmių išteklių	189				
3 1 5 1 1 2	Gyvuliai ir kiti gyvūnai	190				
3 1 5 1 1 3	Vaismedžiai ir kiti daugiamečiai sodiniai	191				
3 2	Finansinio turto įsigijimo išlaidos (perskolinimas)	192				
3 2 1	Vidaus	193				
3 2 1 1	Grynieji pinigai ir indėliai banke (nacionaline valiuta)	194				
3 2 1 1 1	Grynieji pinigai ir indėliai banke (nacionaline valiuta)	195				
3 2 1 1 1 1	Grynieji pinigai	196				
3 2 1 1 1 2	Pervedamieji indėliai (pinigai bankuose)	197				

1	2	3	4	5	6	7
3 2 1 1 1 3	Kiti ilgalaikiai indėliai (pinigai bankuose)	198				
3 2 1 1 1 4	Kiti trumpalaikiai indėliai (pinigai bankuose)	199				
3 2 1 2	Vertybiniai popieriai (įsigyti). išskyrus akcijas	200				
3 2 1 2 1	Vertybiniai popieriai (įsigyti). išskyrus akcijas	201				
3 2 1 2 1 1	Trumpalaikiai	202				
3 2 1 2 1 2	Ilgalaikiai	203				
3 2 1 3	Išvestinės finansinės priemonės	204				
3 2 1 3 1	Išvestinės finansinės priemonės	205				
3 2 1 3 1 1	Trumpalaikės	206				
3 2 1 3 1 2	Ilgalaikės	207				
3 2 1 4	Paskolos (suteiktos)	208				
3 2 1 4 1	Paskolos (suteiktos)	209				
3 2 1 4 1 1	Trumpalaikės	210				
3 2 1 4 1 2	Ilgalaikės	211				
3 2 1 5	Akcijos (įsigytos) ir kitas nuosavas kapitalas	212				
3 2 1 5 1	Akcijos (įsigytos) ir kitas nuosavas kapitalas	213				
3 2 1 5 1 1	Akcijos (įsigytos) ir kitas nuosavas kapitalas	214				
3 2 1 6	Draudimo techniniai atidėjiniai	215				
3 2 1 6 1	Draudimo techniniai atidėjiniai	216				
3 2 1 6 1 1	Draudimo techniniai atidėjiniai	217				
3 2 1 7	Kitos mokėtinos sumos	218				
3 2 1 7 1	Kitos mokėtinos sumos	219				
3 2 1 7 1 1	Trumpalaikės	220				
3 2 1 7 1 2	Ilgalaikės	221				
3 2 2	Užsienio	222				
3 2 2 1	Grynųjų pinigai ir indėliai banke (užsienio valiuta)	223				
3 2 2 1 1	Grynųjų pinigai ir indėliai banke (užsienio valiuta)	224				
3 2 2 1 1 1	Grynųjų pinigai	225				
3 2 2 1 1 2	Pervedamieji indėliai (pinigai bankuose)	226				
3 2 2 1 1 3	Kiti ilgalaikiai indėliai (pinigai bankuose)	227				
3 2 2 1 1 4	Kiti trumpalaikiai indėliai (pinigai bankuose)	228				
3 2 2 2	Vertybiniai popieriai (įsigyti). išskyrus akcijas	229				
3 2 2 2 1	Vertybiniai popieriai (įsigyti). išskyrus akcijas	230				
3 2 2 2 1 1	Trumpalaikiai	231				
3 2 2 2 1 2	Ilgalaikiai	232				
3 2 2 3	Išvestinės finansinės priemonės	233				
3 2 2 3 1	Išvestinės finansinės priemonės	234				
3 2 2 3 1 1	Trumpalaikės	235				
3 2 2 3 1 2	Ilgalaikės	236				
3 2 2 4	Paskolos (suteiktos)	237				
3 2 2 4 1	Paskolos (suteiktos)	238				
3 2 2 4 1 1	Trumpalaikės	239				
3 2 2 4 1 2	Ilgalaikės	240				
3 2 2 5	Akcijos (įsigytos) ir kitas nuosavas kapitalas	241				
3 2 2 5 1	Akcijos (įsigytos) ir kitas nuosavas kapitalas	242				
3 2 2 5 1 1	Akcijos (įsigytos) ir kitas nuosavas kapitalas	243				

1	2	3	4	5	6	7
3 2 2 6	Draudimo techniniai atidėjiniai	244				
3 2 2 6 1	Draudimo techniniai atidėjiniai	245				
3 2 2 6 1 1	Draudimo techniniai atidėjiniai	246				
3 2 2 7	Kitos mokėtinos sumos	247				
3 2 2 7 1	Kitos mokėtinos sumos	248				
3 2 2 7 1 1	Trumpalaikės	249				
3 2 2 7 1 2	Ilgalaikės	250				
3 3	Išlaidos dėl finansinių įsipareigojimų vykdymo (paskolų grąžinimas)	251				
3 3 1	Vidaus	252				
3 3 1 1	Grynieji pinigai ir indėliai banke (nacionaline valiuta)	253				
3 3 1 1 1	Grynieji pinigai ir indėliai banke (nacionaline valiuta)	254				
3 3 1 1 1 1	Grynieji pinigai	255				
3 3 1 1 1 2	Pervedamieji indėliai (pinigai bankuose)	256				
3 3 1 1 1 3	Kiti indėliai (pinigai bankuose)	257				
3 3 1 2	Vertybiniai popieriai (išpirkti), išskyrus akcijas	258				
3 3 1 2 1	Vertybiniai popieriai (išpirkti), išskyrus akcijas	259				
3 3 1 2 1 1	Trumpalaikiai	260				
3 3 1 2 1 2	Ilgalaikiai	261				
3 3 1 3	Išvestinės finansinės priemonės	262				
3 3 1 3 1	Išvestinės finansinės priemonės	263				
3 3 1 3 1 1	Trumpalaikės	264				
3 3 1 3 1 2	Ilgalaikės	265				
3 3 1 4	Paskolos (grąžintinos)	266				
3 3 1 4 1	Paskolos (grąžintinos)	267				
3 3 1 4 1 1	Trumpalaikės	268				
3 3 1 4 1 2	Ilgalaikės	269				
3 3 1 5	Akcijos (parduotos) ir kitas nuosavas kapitalas	270				
3 3 1 5 1	Akcijos (parduotos) ir kitas nuosavas kapitalas	271				
3 3 1 5 1 1	Akcijos (parduotos) ir kitas nuosavas kapitalas	272				
3 3 1 6	Draudimo techniniai atidėjiniai	273				
3 3 1 6 1	Draudimo techniniai atidėjiniai	274				
3 3 1 6 1 1	Draudimo techniniai atidėjiniai	275				
3 3 1 7	Kitos mokėtinos sumos	276				
3 3 1 7 1	Kitos mokėtinos sumos	277				
3 3 1 7 1 1	Trumpalaikės	278				
3 3 1 7 1 2	Ilgalaikės	279				
3 3 2	Užsienio	280				
3 3 2 1	Grynieji pinigai ir indėliai banke (užsienio valiuta)	281				
3 3 2 1 1	Grynieji pinigai ir indėliai banke (užsienio valiuta)	282				
3 3 2 1 1 1	Grynieji pinigai	283				
3 3 2 1 1 2	Pervedamieji indėliai (pinigai bankuose)	284				
3 3 2 1 1 3	Kiti indėliai (pinigai bankuose)	285				
3 3 2 2	Vertybiniai popieriai (išpirkti), išskyrus akcijas	286				
3 3 2 2 1	Vertybiniai popieriai (išpirkti), išskyrus akcijas	287				
3 3 2 2 1 1	Trumpalaikiai	288				
3 3 2 2 1 2	Ilgalaikiai	289				

1	2	3	4	5	6	7
3 3 2 3	Išvestinės finansinės priemonės	290				
3 3 2 3 1	Išvestinės finansinės priemonės	291				
3 3 2 3 1 1	Trumpalaikės	292				
3 3 2 3 1 2	Ilgalaikės	293				
3 3 2 4	Paskolos (gražintinos)	294				
3 3 2 4 1	Paskolos (gražintinos)	295				
3 3 2 4 1 1	Trumpalaikės	296				
3 3 2 4 1 2	Ilgalaikės	297				
3 3 2 5	Akcijos (parduotos) ir kitas nuosavas kapitalas	298				
3 3 2 5 1	Akcijos (parduotos) ir kitas nuosavas kapitalas	299				
3 3 2 5 1 1	Akcijos (parduotos) ir kitas nuosavas kapitalas	300				
3 3 2 6	Draudimo techniniai atidėjiniai	301				
3 3 2 6 1	Draudimo techniniai atidėjiniai	302				
3 3 2 6 1 1	Draudimo techniniai atidėjiniai	303				
3 3 2 7	Kitos mokėtinos sumos	304				
3 3 2 7 1	Kitos mokėtinos sumos	305				
3 3 2 7 1 1	Kitos mokėtinos sumos	306				
IŠ VISO		307	16993000,00	16993000,00	15460002,65	15460055,07

Informacinių technologijų departamento direktorius, laikinai
vykdantis direktoriaus funkcijas

(istatigos vadovo ar jo įgalioto asmens pareigų pavadinimas)

(parašas)

Aurimas Baliukevičius
(vardas ir pavardė)

Ekonomikos departamento Apskaitos skyriaus vedėja
(vyriausiasis buhalteris)

(parašas)

Regina Andriuškienė
(vardas ir pavardė)

Forma Nr. 4 patvirtinta
Lietuvos Respublikos finansų ministro
2008 m. gruodžio 31 d. įsakymu Nr. 1K-465
(Lietuvos Respublikos finansų ministro
2014 m. lapkričio 28 d. įsakymo Nr. 1K-407
redakcija)

VLK ir TLK suvestinė

(įstaigos pavadinimas, kodas Juridiniu asmenų registre, adresas)

MOKĖTINŲ IR GAUTINŲ SUMŲ

2016 M. GRUODŽIO 31 D.

Metinė

(metinė, ketvirtinė, mėnesinė)

2017 m. **ATASKAITA**
geguvėis 30 d. Nr. **7K-634**

Išlaidų ekonominės klasifikacijos kodas	Išlaidų pavadinimas	likutis metų pradžioje	Kodas		Mokėtinės sumos biudžeto lėšos	likutis ataskaitinio laikotarpio pabaigoje		
			Ministerijos	Savivaldybės			iš viso	iš jų įvykdymo terminas praleistas daugiau kaip
			Departamento	Istaigos				
1	2	3	4	5	6	(tūkst. eurų)		
2	IŠLAIDOS	981065.90			122446.41			
2 1	Darbo užmokestis ir socialinis draudimas				1009.73			
2 1 1	<i>Darbo užmokestis</i>				440.77	x		
2 1 1 1	Darbo užmokestis pinigais				440.77	x		
2 1 1 1 1	iš jų: gyventojų pajamų mokestis				275.49	x		
2 1 1 1 2	Pajamos natūra					x		
2 1 2	<i>Socialinio draudimo įmokos</i>				568.96	x		
2 1 2 1	Socialinio draudimo įmokos				568.96	x		
2 2	Prekių ir paslaugų naudojimas	981065.90			121436.68			
2 2 1	<i>Prekių ir paslaugų naudojimas</i>	981065.90			121436.68			
2 2 1 1	Mityba					x		
2 2 1 1 2	Medikamentai (ir darbuotojų sveikatos tikrinimas)					x		
2 2 1 1 5	Ryšiu paslaugos	10054.73			11776.21	x		
2 2 1 1 6	Transporto išlaidos	1987.96			1425.01	x		
2 2 1 1 7	Apranga ir patalynė					x		
2 2 1 1 8	Spaudiniai					x		
2 2 1 1 10	Kitos prekės	287782.96			62505.26	x		
2 2 1 1 11	Komandiruočių (transporto, apgyvendinimo, ryšio ir kitos komandiruočių išlaidos)				917.89	x		
2 2 1 1 12	Miestų ir gyvenviečių viešasis ūkis					x		
2 2 1 1 14	Ilgalaikio materialiojo ir nematerialiojo turto nuoma (įskaitant veiklos nuomą)	44.87			15.99	x		

		Ministerijos / Savivaldybės Departamento Įstaigos		Mokėtinos sumos biudžeto lėšos	
				(tūkst. eurų)	
Išlaidų ekonominės klasifikacijos kodas	Išlaidų pavadinimas	likutis metų pradžioje	likutis ataskaitinio laikotarpio pabaigoje		
			iš viso	iš jų įvykdymo terminas praleistas daugiau kaip 10 dienų	45 dienas
1	2	3	4	5	6
2 2 1 1 1 15	Ilgalaikio materialiojo turto cinamasis remontas	996.36	120.98	X	
2 2 1 1 1 16	Kvalifikacijos kėlimas			X	
2 2 1 1 1 17	Apmokėjimas ekspertams ir konsultantams			X	
2 2 1 1 1 18	Turto vertinimo paslaugų apmokėjimas			X	
2 2 1 1 1 20	Komunalinės paslaugos	18649,03	12030,63	X	
2 2 1 1 1 30	Kitos paslaugos	661549,99	32644,71	X	
2 3	Turto išlaidos			X	
2 3 1	<i>Palūkanos</i>			X	
2 3 1 1	<i>Nerezidentams</i>			X	
2 3 1 1 1 1	Asignavimų valdytojų sumokėtos palūkanos			X	
2 3 1 1 1 2	Finansų ministerijos sumokėtos palūkanos			X	
2 3 1 1 1 3	Savivaldybių sumokėtos palūkanos			X	
2 3 1 2	<i>Rezidentams, kitiems nei valdžios sektorius (tik už tiesioginę skolą)</i>			X	
2 3 1 2 1 1	Asignavimų valdytojų sumokėtos palūkanos			X	
2 3 1 2 1 2	Finansų ministerijos sumokėtos palūkanos			X	
2 3 1 2 1 3	Savivaldybių sumokėtos palūkanos			X	
2 3 1 3	<i>Kitiems valdymo lygiams</i>			X	
2 3 1 3 1 1	Valstybės biudžetui			X	
2 3 1 3 1 2	Savivaldybių biudžetams			X	
2 3 1 3 1 3	Nebiudžetiniams fondams			X	
2 3 2	<i>Nuoma</i>			X	
2 3 2 1 1 1	Nuoma už žemę, žemes gelmių išteklius ir kitą atsirandantį gamtoje turta			X	
2 4	Subsidijos			X	
2 4 1	<i>Subsidijos iš biudžeto lėšų</i>			X	
2 4 1 1 1 1	Subsidijos importui			X	
2 4 1 1 1 2	Subsidijos gaminiams			X	
2 4 1 1 1 3	Subsidijos gamybai			X	
2 5	Dotacijos			X	
2 5 1	<i>Dotacijos užsienio valstybėms</i>			X	
2 5 1 1 1 1	Einamiesiems tikslams			X	
2 5 1 1 1 2	Kapitalui formuoti			X	
2 5 2	<i>Dotacijos tarptautinėms organizacijoms</i>			X	
2 5 2 1 1 1	Einamiesiems tikslams			X	
2 5 2 1 1 2	Kapitalui formuoti			X	
2 5 3	<i>Dotacijos kitiems valdymo lygiams</i>			X	
2 5 3 1 1 1	Einamiesiems tikslams			X	
2 5 3 1 1 2	Kapitalui formuoti			X	
2 6	Įmokos į Europos Sąjungos biudžetą			X	
2 6 1	<i>Tradiciniai nuosavi ištekliai</i>			X	
2 6 1 1 1 1	Muitai			X	

Išlaidų ekonominės klasifikacijos kodas	Išlaidų pavadinimas	Ministerijos / Savivaldybės Departamento Įstaigos	Kodas			
			(tūkst. eurų)			
			likutis metų pradžioje	Mokėtinos sumos biudžeto lėšos		
iš viso	likutis ataskaitinio laikotarpio pabaigoje					
1	2	3	4	iš jų įvykdymo terminas praleistas daugiau kaip 10 dienų	45 dienas	
				5	6	
2 6 1 1 1 2	Cukraus sektoriaus mokesčiai			X		
2 6 2	<i>PVM nuosavi ištekliai</i>			X		
2 6 2 1 1 1	PVM nuosavi ištekliai			X		
2 6 3	<i>Bendrujų nacionalinių pajamų nuosavi ištekliai</i>			X		
2 6 3 1 1 1	Bendrujų nacionalinių pajamų nuosavi ištekliai			X		
2 6 4	<i>Biudžeto disbalansų korekcija Jungtinės Karalystės naudai</i>			X		
2 6 4 1 1 1	Biudžeto disbalansų korekcija Jungtinės Karalystės naudai			X		
2 6 5	<i>Su nuosavais ištekliais susijusios baudos ir delspinigiai</i>			X		
2 6 5 1 1 1	Su nuosavais ištekliais susijusios baudos ir delspinigiai			X		
2 7	Socialinės išmokos (pašalpos)			X		
2 7 1	<i>Socialinio draudimo išmokos (pašalpos)</i>			X		
2 7 1 1 1 1	Socialinio draudimo išmokos pinigais			X		
2 7 1 1 1 2	Socialinio draudimo išmokos natūra			X		
2 7 2	<i>Socialinė parama (soc. paramos pašalpos)</i>			X		
2 7 2 1 1 1	Socialinė parama pinigais			X		
2 7 2 1 1 2	Socialinė parama natūra			X		
2 7 3	<i>Darbdavių socialinė parama</i>			X		
2 7 3 1 1 1	Darbdavių socialinė parama pinigais			X		
2 7 3 1 1 2	Darbdavių socialinė parama natūra			X		
2 8	Kitos išlaidos			X		
2 8 1 1	<i>Einamiesiems tikslams</i>			X		
2 8 1 1 1 1	Stipendijoms			X		
2 8 1 1 1 2	Kitiems einamiesiems tikslams			X		
2 8 1 2	<i>Kapitalui formuoti</i>			X		
2 8 1 2 1 1	Pervedamos lėšos (kapitalui formuoti)			X		
2 9	Pervedama Europos Sąjungos, kita tarptautinė finansinė parama ir bendrojo finansavimo lėšos			X		
2 9 1	<i>Subsidijos iš Europos Sąjungos ir kitos tarptautinės finansinės paramos (ne valdžios sektoriui)</i>			X		
2 9 1 1 1 1	Subsidijos			X		
2 9 2	<i>Pervedama Europos Sąjungos, kita tarptautinė finansinė parama ir bendrojo finansavimo lėšos</i>			X		
2 9 2 1	<i>Einamiesiems tikslams</i>			X		
2 9 2 1 1 1	Einamiesiems tikslams savivaldybėms			X		

Išlaidų ekonominės klasifikacijos kodas	Išlaidų pavadinimas	Ministerijos / Savivaldybės Departamento Įstaigos	Kodas			
			(tokst. eurų)			
			Mokėtinos sumos biudžeto lėšos			
			likutis metų pradžioje	iš viso	likutis ataskaitinio laikotarpio pabaigoje	
		iš jų įvykdymo terminas praleistas daugiau kaip 10 dienų	45 dienas			
1	2	3	4	5	6	
2 9 2 1 1 2	Einamiesiems tikslams kitiems valdžios sektoriaus subjektams			X		
2 9 2 1 1 3	Einamiesiems tikslams ne valdžios sektoriui			X		
2 9 2 2	<i>Kapitalui formuoti</i>			X		
2 9 2 2 1	Investicijos			X		
2 9 2 2 1 1	Investicijos, skirtos savivaldybėms			X		
2 9 2 2 1 2	Investicijos kitiems valdžios sektoriaus subjektams			X		
2 9 2 2 1 3	Investicijos ne valdžios sektoriui			X		
3	SANDORIAI DĖL MATERIALIOJO IR NEMATERIALIOJO TURTO BEI FINANSINIŲ ĮSIPAREIGOJIMŲ VYKDYMAS	912639,28	3267,00	X		
3 1	Materialiojo ir nematerialiojo turto įsigijimo išlaidos	912639,28	3267,00	X		
3 1 1	<i>Ilgalaikio materialiojo turto kūrimas ir įsigijimas</i>	10385,37		X		
3 1 1 1	<i>Žemė</i>			X		
3 1 1 1 1 1	Žemė			X		
3 1 1 2	<i>Pastatai ir statiniai</i>			X		
3 1 1 2 1 1	Gyvenamieji namai			X		
3 1 1 2 1 2	Negyvenamieji pastatai			X		
3 1 1 2 1 3	Kiti pastatai ir statiniai			X		
3 1 1 3	<i>Mašinos ir įrenginiai</i>	10385,37		X		
3 1 1 3 1 1	Transporto priemonės			X		
3 1 1 3 1 2	Kitos mašinos ir įrenginiai	10385,37		X		
3 1 1 3 1 3	Ginklai ir karinė įranga			X		
2 1 1 4	<i>Įvairybės</i>			X		
3 1 1 5	<i>Kitas ilgalaikis materialusis turtas</i>			X		
3 1 2	<i>Nematerialiojo turto kūrimas ir įsigijimas</i>	902253,91	3267,00	X		
3 1 2 1 1 1	Naudingųjų iškasenų žvalgymo darbai			X		
3 1 2 1 1 2	Kompiuterinė programinė įranga, kompiuterinės programinės įrangos licencijos	902253,91	3267,00	X		
3 1 2 1 1 3	Patentai			X		
3 1 2 1 1 4	Literatūros ir meno kūriniai			X		
3 1 2 1 1 5	Kitas nematerialusis turtas			X		
3 1 3	<i>Atsargų kūrimas ir įsigijimas</i>			X		
3 1 3 1	<i>Strateginės ir neliečiamosios atsargos</i>			X		
3 1 3 1 1 1	Strateginės ir neliečiamosios atsargos			X		
3 1 3 2	<i>Kitos atsargos</i>			X		
3 1 3 2 1 1	Žaliavos ir medžiagos			X		
3 1 3 2 1 2	Nebaigta gamyba			X		
3 1 3 2 1 3	Pagaminta produkcija			X		
3 1 3 2 1 4	Pirktos prekės, skirtos parduoti			X		

Kodas

Ministerijos / Savivaldybės
Departamento
Įstaigos

(tūkst. eurų)

Išlaidų ekonominės klasifikacijos kodas	Išlaidų pavadinimas	Mokėtinos sumos biudžeto lėšos			
		likutis metų pradžioje	iš viso	likutis ataskaitinio laikotarpio pabaigoje	
				iš jų įvykdymo terminas praleistas daugiau kaip 10 dienų	45 dienas
1	2	3	4	5	6
3 1 3 2 1 5	Karinės atsargos			x	
3 1 4	Ilgalaikio turto įsigijimas finansines nuomas (lizingo) būdu			x	
3 1 5	Biologinis turas ir mineraliniai išteklių			x	
3 2	Finansinio turto įsigijimo išlaidos (perskolinimas)			x	
3 3	Išlaidos dėl finansinių įsipareigojimų vykdymo (paskolų grąžinimas)			x	
	IŠ VISO (2+3)	1893705,18	125713,41		

Išlaidų ekonominės klasifikacijos kodas	Išlaidų pavadinimas	Gautinos sumos biudžeto lėšos	
		likutis metų pradžioje	likutis ataskaitinio laikotarpio pabaigoje
2	IŠLAIDOS	50982.43	20136.39
3	SANDORIAI DĖL MATERIALIOJO IR NEMATERIALIOJO TURTO BEI FINANSINIŲ ĮSIPAREIGOJIMŲ VYKDYMAS		
	IŠ VISO (2+3)	50982.43	20136.39

Informacinių technologijų departamento direktorius,
laikinais vykdantis direktoriaus funkcijas

(įstaigos vadovo ar jo įgalioto asmens pareigų pavadinimas)

Aurimas Baliukevičius

(parašas)

(vardas, pavardė)

Ekonomikos departamento Apskaitos skyriaus vedėja

(vyriausiasis buhalteris (bhalteris))

Regina Andriušienė

(parašas)

(vardas, pavardė)


2017-05-25

VLK ir TLK suvestinė

(dokumento sudarytojo (įstaigos) pavadinimas)

INFORMACIJA APIE IŠLAIDŲ AŠIGNAVIMŲ VALDYTOJŲ DARBU ŽMOKESČIŲ ĮVYKDYMĄ

2016 M. GRUODŽIO 31 D.

2017 m. gegužės 30 d. (už laikotarpį nuo 2017 m. sausio 1 d. iki 2017 m. gegužės 30 d.)
 (dokumento numeris)
 (sudarymo vieta)

(Ašignavimų valdytojo įstaigos pavadinimas)

Ministerija	Departamentas	Budžetinė įstaiga (Kodas)
-------------	---------------	---------------------------

Pareigybės	Pareigėjų skaičius, viir		Ataskaitinio laikotarpio patikslintas planas, Eur						Ivykdėta, Eur							
	patikslintas planas	ivykdėta	pareigėjų skaičius	priedams už tarnybas stažą	kitiems priedams	premiomis	už darbą poilsio ir švenčių dienomis, naktinį bei viršvalandį darbą ir būdėjimą	Iš viso	pareigėjų skaičius	priedams už tarnybas stažą	kitiems priedams	premiomis	už darbą poilsio ir švenčių dienomis, naktinį bei viršvalandį darbą ir būdėjimą	skatimo nurodymais išmokomis	kitomis išmokomis	Iš viso
1	2	3	4	5	6	7	8	9	10	11	12	13	14	15	16	17
I. Valstybės politikai ir valstybės pareigūnai ¹																
II. Teisėjai ²																
III. Valstybės tarnautojai ³	202,00	191,00	2063556,00	226321,00	841394,40	94960,00	5500,00	3231731,40	1730677,00	215328,66	638577,37	81696,82	5101,54	67218,13	287544,10	3026143,62
Iš jų statutiniai																
IV. Kariai ⁴																
Iš jų	X	X	X	X	X	X	X	X	X	X	X	X	X	X	X	X
profesinės karo tarnybos kariai							X						X			
kariai savanoriai				X			X			X			X			
parengtojo rezervo kariai				X			X			X			X			
V. Darbuotojai, dirbantys pagal darbo sutartis ^{5,6}	272,00	265,00	1958153,00		634463,00	13580,00	2300,00	2607496,00	1716308,43		528229,45	12742,66	2511,17	32349,71	191322,56	2483463,98
Iš jų	X	X	X	X	X	X	X	X	X	X	X	X	X	X	X	X
Pedagogai (pedagoginės normos)				X						X						
Iš jų gaunantys darbo užmokesčių iš mokymo krepšelio lėšų				X						X						
Sveikatos priežiūros specialistai				X						X						
Kultūros ir meno darbuotojai				X						X						
Aplinkos ministerijai pavaldžių biudžetinių įstaigų darbuotojai				X						X						
Žemės ūkio ministerijai pavaldžių biudžetinių įstaigų darbuotojai				X						X						
Socialinių darbų dirbantys darbuotojai				X						X						

1	2	3	4	5	6	7	8	9	10	11	12	13	14	15	16	17	
Švietimo ir mokslo, kultūros ir meno sveikatos priežiūros ir socialinių įstaigų kiti darbuotojai – taip pat kitų biudžetinių įstaigų ir organizacijų darbuotojai	x	x	1958153,00	x	633463,00	13580,00	9300,00	2607496,00	1716308,13		528229,15	12742,66	2511,17	32349,71	191322,56	2483463,98	
Vyriausybės kanceliarijos, ministerijų Vyriausybės įstaigų kiti institucijų ar įstaigų, atliekančių viešąjį administravimą savivaldybų darbuotojai, nepriskiriami valstybes tarnautojų kategorijai				x						x							
VI Mokslo ir studijų institucijų vadovai, jų pavaduotojai, akademiniai padalinį vadovai, jų pavaduotojai, moksliniai sekretoriai, mokslo darbuotojai, kiti tyrėjai ir dėstytojai				x						x							
VII Kiti ⁴																	
VIII Darbo užmokesčio pinigais, iš viso (I+II+III+IV+V+VI+VII)	x	x	4021709,00	x	226321,00	1474857,40	108540,00	7800,00	5839227,40	3446985,13	215328,66	1166806,82	94439,48	7612,71	99567,84	478866,66	5509607,60
IX Pajamos natūra	x	x	x	x	x	x	x	x	x	x	x	x	x	x	x	x	
X Dėl ekonomikos krizes neproporcingai sumažinto darbo užmokesčio (atlygimmo) dalies grąžinimas ⁵	x	x	x	x	x	x	x	45 772,60	x	x	x	x	x	x	x	x	45 564,13
IŠ VISO (VIII+IX+X)	x	x	x	x	x	x	x	5 885 000,0	x	x	x	x	x	x	x	x	5 555 171,73
Institucijų (įstaigų) skaičius, vnt	x	x	x	x	x	x	x	x	x	x	x	x	x	x	x	x	

¹ pagal Lietuvos Respublikos valstybės politikų ir valstybės pareigūnų darbo apmokejimo įstatymą

² pagal Lietuvos Respublikos teisėjų atlygimų įstatymą

³ pagal Lietuvos Respublikos valstybės tarnybos įstatymą

⁴ pagal Lietuvos Respublikos Vyriausybės 1998 m. lapkričio 20 d. nutarimą Nr. 1353 "Dėl profesinės karo tarnybos karių, karių savanorių ir kitų aktyviojo rezervo karių, taip pat parengtojo rezervo karių tarnybos apmokejimo sąlygų".

⁵ pagal Lietuvos Respublikos Vyriausybės 1993 m. liepos 8 d. nutarimą Nr. 511 "Dėl biudžetinių įstaigų ir organizacijų darbuotojų darbo apmokejimo tvarkos tobulinimo"

⁶ pagal Lietuvos Respublikos Vyriausybės 2003 m. spalio 31 d. nutarimą Nr. 1359 "Dėl gvydytojų rengimo"

⁷ pagal Lietuvos Respublikos Vyriausybės 2013 m. gruodžio 18 d. nutarimą Nr. 1231 "Dėl valstybinių mokslinių tyrimų institutų vadovų, jų pavaduotojų, mokslinių sekretorių, mokslo darbuotojų ir kitų tyrėjų darbo apmokejimo tvarkos aprašo patvirtinimo ir kai kurių Lietuvos Respublikos Vyriausybės nutarimų pripažinimo netekusiais galios"

⁸ subjektai, vykdančius atitinkamas asignavimų valdytojų programas ir kurių darbo užmokesčio yra įskaičiuotas į asignavimų valdytojų darbo užmokesčio fondą (valstybės įmonių, viešųjų įstaigų darbuotojai ir kt.)

⁹ pagal Lietuvos Respublikos asmenų, kuriems už darbą apmokama iš valstybės ar savivaldybės biudžeto lėšų, dėl ekonomikos krizes neproporcingai sumažinto darbo užmokesčio (atlygimmo) dalies grąžinimo įstatymą

Ekonomikos departamento Apskaitos skyriaus vedėja
(atsakingo struktūrinio padalinio vadovo pareigų pavadinimas)

Regina Andriūskienė
(parašas)

Regina Andriūskienė
(vardas ir pavardė)

Simona Adamkevičiūtė
2017.05.25

**LIETUVOS RESPUBLIKOS 2016 METŲ PRIVALOMOJO
SVEIKATOS DRAUDIMO FONDO METINIŲ BIUDŽETO
VYKDYMO ATASKAITŲ RINKINIO
AIŠKINAMASIS RAŠTAS**

Turinys

I. IŽANGA	3
II. PAJAMOS	3
III. IŠLAIDOS	5
01 Asmens sveikatos priežiūros paslaugoms	5
02 Vaistams ir medicinos pagalbos priemonėms	18
02 01 kompensuojamiesiems vaistams ir medicinos pagalbos priemonėms	18
02 02 centralizuotai apmokamiems vaistams ir medicinos pagalbos priemonėms	20
02 03 labai retų žmogaus sveikatos būklių gydymui ir gydymui nenumatytais atvejais	22
03 Medicininei reabilitacijai ir sanatoriniam gydymui	23
04 Ortopedijos technikos priemonėms	24
05 Sveikatos programoms ir kitoms sveikatos draudimo išlaidoms	25
05 01 Gimdos kaklelio piktybinių navikų prevencinių priemonių, apmokamų iš Privalomojo sveikatos draudimo fondo biudžeto lėšų, finansavimo programai	27
05 02 Atrankinės mamografinės patikros dėl krūties vėžio finansavimo programai	28
05 03 Asmenų, priskirtinų širdies ir kraujagyslių ligų didelės rizikos grupei, atrankos ir prevencijos priemonių finansavimo programai	28
05 04 Priešinės liaukos vėžio ankstyvosios diagnostikos finansavimo programai	29
05 05 Storosios žarnos vėžio ankstyvosios diagnostikos finansavimo programai	30
05 06 Europos Parlamento ir Tarybos reglamentams įgyvendinti	31
05 08 Transplantacijos programai	33
05 10 dantų protezavimo paslaugoms	34
05 11 vaikų krūminių dantų dengimo silantinėmis medžiagomis programai	35
05 13 Nacionalinės imunoprofilaktikos programos priemonėms finansuoti	35
05 14 skubiai konsultacinei sveikatos priežiūros pagalbai finansuoti	36
05 16 kraujo donorų kompensacijoms ir neatlygintinai kraujo donorystei propaguoti	38
05 17 asmens sveikatos priežiūros įstaigoms aprūpinti antirezus imunoglobulinu ir stacionariniam gydymui skirtais kraujo vaistiniais preparatais bei rekombinantiniais krešėjimo faktoriais	39
05 19 vaistų tuberkuliozei gydyti įsigijimo išlaidoms kompensuoti	40
05 20 ketvirtojo sveikatos priežiūros įstaigų restruktūrizavimo etapo priemonėms įgyvendinti	40
06 Privalomąjį sveikatos draudimą vykdančių institucijų veiklos išlaidoms	40
07 Valstybinio socialinio draudimo fondo veiklos sąnaudoms, susidarančioms dėl privalomojo sveikatos draudimo įmokų surinkimo ir pervedimo į PSDF, kompensuoti	44
08 Privalomojo sveikatos draudimo fondo biudžeto rezervas	44
Lėšų likutis 2016 m. gruodžio 31 d. duomenimis	44

LIETUVOS RESPUBLIKOS 2016 METŲ PRIVALOMOJO SVEIKATOS DRAUDIMO FONDO METINIŲ BIUDŽETO VYKDYMO ATASKAITŲ RINKINIO AIŠKINAMASIS RAŠTAS

I. ĮŽANGA

Lietuvos Respublikos 2016 metų Privalomojo sveikatos draudimo fondo (toliau – PSDF) metinių biudžeto vykdymo ataskaitų rinkinys parengtas vadovaujantis Lietuvos Respublikos sveikatos draudimo įstatymu, Lietuvos Respublikos viešojo sektoriaus atskaitomybės įstatymu, Privalomojo sveikatos draudimo fondo biudžeto sudarymo ir vykdymo taisyklėmis, patvirtintomis Lietuvos Respublikos Vyriausybės 2003 m. gegužės 14 d. nutarimu Nr. 589 „Dėl Privalomojo sveikatos draudimo fondo biudžeto sudarymo ir vykdymo taisyklių patvirtinimo“, Valstybinės ligonių kasos prie Sveikatos apsaugos ministerijos (toliau – VLK) direktoriaus 2012 m. sausio 2 d. įsakymu Nr. 1K-2 „Dėl Privalomojo sveikatos draudimo fondo biudžeto vykdymo ataskaitų rinkinio aiškinamojo rašto rengimo“ ir VLK direktoriaus 2017 m. vasario 27 d. įsakymu Nr. 1K-44 „Dėl Privalomojo sveikatos draudimo fondo biudžeto vykdymo ataskaitų rinkinių teikimo tvarkos aprašo bei ataskaitų formų patvirtinimo“.

Lietuvos Respublikos 2016 metų Privalomojo sveikatos draudimo fondo metinių biudžeto vykdymo ataskaitų rinkinio aiškinamąjį raštą (toliau – Aiškinamasis raštas) sudaro trys dalys ir priedai. Aiškinamajame rašte informacija pateikiama atsižvelgiant į kiekvieną PSDF biudžeto pajamų ir išlaidų straipsnį, taip pat paaiškinami ataskaitose nurodytų pajamų ir išlaidų duomenys, apibūdinami svarbiausi VLK veiklos pokyčiai. Visi duomenys Aiškinamajame rašte pateikiami Europos Sąjungos bendrąja valiuta, eurais.

II. PAJAMOS

Lėšų likutis 2016 m. sausio 1 d. duomenimis.

Lėšų likutis 2016 m. sausio 1 d. duomenimis buvo 71 427 tūkst. Eur, iš jų planinės apyvartos lėšos sudarė 5792 tūkst. eurų. 2015 m. PSDF biudžeto lėšų likutis (suma, kuria viršijama planinių apyvartos lėšų suma) buvo 7511 tūkst. Eur, o PSDF biudžeto rezervo sąskaitoje rezervo lėšų likutis sudarė 58 124 tūkst. eurų. 2016 m. PSDF biudžeto rezervo lėšos, pervedus į PSDF biudžeto rezervo sąskaitą 2015 m. viršplaninių kasos apyvartos lėšų sumą (7511 tūkst. Eur), iš viso sudarė 65 635 tūkst. eurų.

01 Privalomojo sveikatos draudimo įmokos.

2016 m. Valstybinio socialinio draudimo fondo valdybos administravimo įstaigos („Sodra“) surinko 1 034 041 tūkst. Eur privalomojo sveikatos draudimo įmokų. 2016 m. sausio 1 d. „Sodros“ įsiskolinimas PSDF biudžetui siekė 2313 tūkst. eurų. 2016 m. „Sodra“ į PSDF biudžetą pervedė 1 031 903 tūkst. Eur (įskaitant 2015 m. įsiskolinimą). Šių pajamų buvo gauta 37 335 tūkst. eurų (104 proc.) daugiau nei planuota. „Sodros“ įsiskolinimas PSDF biudžetui 2016 m. gruodžio 31 d. duomenimis buvo 4461 tūkst. eurų.

Nuo 2016 m. sausio 1 d. „Sodra“ administruoja visų kategorijų asmenų (dirbančiųjų, valstybės tarnautojų, statutinių tarnautojų, ūkinių bendrijų narių, individualių įmonių savininkų, individualią veiklą be verslo liudijimo vykdančių asmenų ir kitoms draudžiamųjų kategorijoms priskiriamų asmenų) mokamas privalomojo sveikatos draudimo įmokas.

03 Lietuvos Respublikos valstybės biudžeto įmokos ir asignavimai.

Lietuvos Respublikos valstybės biudžeto įmokos ir asignavimai 2016 m. sudarė 423 143 tūkst. Eur (100 proc. planuotų pajamų), iš jų:

- Lietuvos Respublikos valstybės biudžeto įmokos už apdraustuosius privalomuoju sveikatos draudimu (toliau – apdraustieji), draudžiamus valstybės lėšomis (daugiau nei pusė Lietuvos Respublikos gyventojų), sudarė 407 855 tūkst. Eur, t. y. buvo gautos visos planuotos pajamos. 2016 m. valstybės biudžeto įmoka, mokama už apdraustąjį valstybės lėšomis, sudarė 255,7 Eur (per metus). Palyginti su 2015 m., ši įmoka padidėjo 4,5 procento.

Didelę dalį PSDF biudžeto išlaidų 2016 m. sudarė išlaidos valstybės lėšomis draudžiamų asmenų sveikatos priežiūrai (duomenys pateikiami Aiškinamojo rašto 1 priede);

- Lietuvos Respublikos valstybės biudžeto asignavimai sudarė 15 288 tūkst. Eur (100 proc. planuotų pajamų).

Pažymėtina, kad teisės aktais PSDF biudžetui yra priskirtos šios pagrindinės valstybės funkcijos: kompensuoti ortopedijos techninių priemonių įsigijimo išlaidas, propaguoti neatlygintą kraujo donorystę, mokėti kraujo donorų kompensacijas, finansuoti Nacionalinės imunoprofilaktikos programos priemones ir kt. Baigtinis PSDF biudžetui deleguotų valstybės funkcijų sąrašas patvirtintas Sveikatos draudimo įstatymo 15 straipsnio 1 dalyje.

04 Institucijų, vykdančių privalomąjį sveikatos draudimą, veiklos pajamos.

Institucijų, vykdančių privalomąjį sveikatos draudimą, veiklos pajamos 2016 m. sudarė 114 tūkst. Eur, iš jų:

- palūkanos (už lėšas bankų sąskaitose) – 109 tūkst. Eur;
- kitos veiklos pajamos – 5 tūkst. Eur (iš jų institucijų, vykdančių privalomąjį sveikatos draudimą, veiklos (aukcionų) pajamos – 3,7 tūkst. eurų).

05 Savanoriškos asmenų įmokos.

Savanoriškos asmenų įmokos sudarė 1850 tūkst. eurų. Šios lėšos, pervestos į PSDF biudžetą pagal Rusijos Federacijos gynybos ministerijos ir Lietuvos Respublikos sveikatos apsaugos ministerijos 1996 m. rugpjūčio 15 d. Susitarimo protokolus (patikslintus 1998 m. spalio 15 d. protokolu), kuriuos 2009 m. sausio 19 d. pasirašė Socialinio aprūpinimo skyrius prie Rusijos Federacijos ambasados Lietuvoje ir VLK, buvo skirtos Rusijos Federacijos kariškių pensininkų ir jų šeimos narių, nuolat gyvenančių Lietuvoje, sveikatos priežiūrai. Už vieno Rusijos Federacijos kariškio pensininko ir jo šeimos nario sveikatos priežiūrą Rusijos Federacija moka tiek pat, kiek iš Lietuvos Respublikos valstybės biudžeto mokama už vieną apdraustąjį, draudžiamą valstybės lėšomis (2016 m. – 255,7 euro).

06 Išieškomos ar grąžinamos lėšos už Privalomojo sveikatos draudimo fondo biudžetui padarytą žalą.

Išieškomos ar grąžinamos lėšos už PSDF biudžetui padarytą žalą sudarė 2430 tūkst. Eur, iš jų:

- iš sveikatos priežiūros įstaigų išieškomos ar jų grąžinamos lėšos už neteisėtai suteiktas asmens sveikatos priežiūros paslaugas ir už šias paslaugas neteisėtai pateiktas apmokėti sąskaitas sudarė 575 tūkst. eurų;

- iš vaistinių išieškomos ar jų grąžinamos lėšos už neteisėtai išduotus vaistus ir medicinos pagalbos priemones (toliau – MPP) ar neteisėtai už juos pateiktas apmokėti sąskaitas sudarė beveik 3 tūkst. eurų;

- iš fizinių ir juridinių asmenų išieškomos lėšos už apdraustojo privalomuoju sveikatos draudimu sveikatai padarytą žalą ir už kitą PSDF biudžetui padarytą žalą sudarė 1830 tūkst. eurų;

– iš sveikatos priežiūros įstaigų išieškamos ar jų grąžinamos lėšos už neteisėtai išrašytus ir išduotus vaistus bei MPP sudarė 22 tūkst. eurų.

Neretai žala sveikatai padaroma muštynių, buitinių konfliktų, eismo įvykių ar kitokių nusikaltimų metu, o nukentėjusiųjų gydymo išlaidos apmokamos PSDF biudžeto lėšomis. Nusizengimus padarę asmenys privalo atlyginti žalą PSDF biudžetui per nustatytą laikotarpį.

07 Lėšos, grąžintinos pagal gydymo prieinamumo gerinimo ir rizikos pasidalijimo sutartis, sudarė 22 292 tūkst. eurų.

08 Kitos pajamos.

Kitos pajamos sudarė 2440 tūkst. Eur, iš jų:

– Europos Sąjungos šalių narių pervedamos lėšos už Europos Sąjungos šalių apdraustųjų gydymą Lietuvos Respublikos asmens sveikatos priežiūros įstaigose – 2155 tūkst. eurų;

– pajamos už Europos sveikatos draudimo kortelių pakartotinį išdavimą – 9 tūkst. eurų;

– pajamos už kompensuojamųjų vaistų pasų pakartotinį išdavimą – 263 tūkst. eurų;

– kitos pajamos – 13 tūkst. eurų.

2016 m. PSDF biudžeto pajamos iš viso sudarė 1 484 172 tūkst. Eur, arba 103 proc. planuotų pajamų. Buvo gauta 46 443 tūkst. Eur daugiau pajamų nei planuota.

III. IŠLAIDOS

2016 m. PSDF biudžete išlaidoms apmokėti iš viso buvo numatyta 1 437 729 tūkst. eurų. Pagal 2016 m. priimtas sąskaitas, mokėtina suma iš viso sudarė 1 475 343,5 tūkst. Eur, buvo sumokėta 1 474 159,4 tūkst. Eur (iš jų planinėmis PSDF biudžeto lėšomis – 1 431 159,7 tūkst. Eur, PSDF biudžeto rezervo lėšomis – 42 999,7 tūkst. eurų).

2016 m. gruodžio 31 d. duomenimis, kreditinis įsiskolinimas iš viso siekė 113 171,7 tūkst. eurų.

2016 m. PSDF biudžeto rezervo lėšos (43 000 tūkst. Eur) buvo skirtos:

1. nuo 2016 m. liepos 1 d. suteiktų asmens sveikatos priežiūros paslaugų išlaidoms (pagal 01, 03 ir 05 išlaidų straipsnius) apmokėti – 30 000 tūkst. Eur; šias lėšas rekomenduota asmens sveikatos priežiūros įstaigoms naudoti įstaigų darbuotojų pagrindinio darbo užmokesčio pastoviajai daliai didinti;

2. kreditiniam įsiskolinimui už išduotus kompensuojamuosius vaistus ir MPP (finansuojamų pagal PSDF biudžeto 02 01 išlaidų straipsnį „Kompensuojamiesiems vaistams ir medicinos pagalbos priemonėms“), iš dalies padengti – 13 000 tūkst. eurų.

01 Asmens sveikatos priežiūros paslaugoms.

2016 m. PSDF biudžete asmens sveikatos priežiūros paslaugų išlaidoms apmokėti buvo numatyta 1 016 369 tūkst. eurų. Pagal 2016 m. priimtas sąskaitas, mokėtina suma už pacientams suteiktas asmens sveikatos priežiūros paslaugas sudarė 1 040 850,1 tūkst. Eur, buvo sumokėta 1 040 103,4 tūkst. Eur (iš jų planinėmis PSDF biudžeto lėšomis – 1 012 535,9 tūkst. Eur, PSDF biudžeto rezervo lėšomis – 27 567,5 tūkst. eurų).

2016 m. gruodžio 31 d. duomenimis, kreditinis įsiskolinimas už gruodžio mėnesį suteiktas paslaugas siekė 58 785,8 tūkst. eurų. Už asmens sveikatos priežiūros paslaugas TLK atsiskaitė per 30 dienų nuo sąskaitų gavimo dienos, nepažeisdamos Sveikatos draudimo įstatymo 27 straipsnio 2 dalies nuostatų.

2016 m. II pusmetį PSDF biudžeto rezervo lėšos (iš viso 27,6 mln. Eur pagal PSDF biudžeto 01 išlaidų straipsnį) buvo skirtos ASP paslaugų bazinėms kainoms didinti, taip siekiant

ASP įstaigoms sudaryti sąlygas gauti daugiau lėšų už suteiktas ASP paslaugas ir šias lėšas naudoti jų darbuotojų darbo užmokesčiui didinti. 2017 m. PSDF biudžete yra numatytos papildomos lėšos, siekiant užtikrinti šių įsipareigojimų vykdymo tęstinumą visus metus.

2016 m. buvo siekiama didinti pirminės ambulatorinės asmens sveikatos priežiūros (toliau – PAASP) numatytą PSDF biudžeto lėšų dalį, skiriamą už gerus veiklos rezultatus ir kokybiškai atliktą darbą (siekiamybė, kad ši dalis sudarytų 30 proc.), tokiu būdu skatinant aukštos kokybės PAASP paslaugų teikimą.

Nuo 2016 m. sausio 1 d. buvo pradėtas taikyti dar vienas naujas gerų darbo rezultatų rodiklis – Storosios žarnos vėžio ankstyvosios diagnostikos finansavimo programos vykdymo rodiklis, pradėtos teikti naujos skatinamosios PAASP paslaugos. Siekiant skatinti ligų prevenciją nuo 2016 m. sausio 1 d. buvo pradėta mokėti už suaugusiųjų, priskirtinų rizikos grupei, skiepavimo paslaugas, o siekiant racionalaus antibiotikų vartojimo – už naują skatinamąją paslaugą – streptokoko antígeno nustatymą vaikams (A grupės beta hemolizinio streptokoko antígeno nustatymo greitojo testo atlikimas 2–7 metų vaikams, susirgusiems viršutinių kvėpavimo takų infekcinėmis ligomis). Taip pat PAASP įstaigoms buvo pradėta mokėti už naują skatinamąją paslaugą – asmenų, kuriems taikomas pakaitinis gydymas metadonu, priežiūrą.

Gerinant pirminės psichikos sveikatos priežiūros paslaugų kokybę ir prieinamumą gyventojams, nuo 2016 m. sausio 1 d. buvo sumažintas maksimalus psichologo aptarnaujamų gyventojų skaičius nuo 40 tūkst. iki 20 tūkst. (buvo padidinta vieno gyventojų pirminės ambulatorinės psichikos sveikatos priežiūros paslaugų metinė bazinė kaina).

2016 m. rugpjūčio mėn. buvo patvirtinta nauja skatinamoji paslauga – sergančio tuberkulioze asmens išgydymo paslauga (už šią paslaugą pradėdama mokėti nuo 2017 m. sausio 1 d.). Už minėtą paslaugą bus mokama tuo atveju, jei bakteriologinių tyrimų (mikroskopijos, pasėlio), atliekamų dviem paskutiniais gydymo kurso mėnesiais, o dauginio atsparumo vaistams tuberkuliozės atveju – paskutiniais trimis mėnesiais, rezultatai bus neigiami (t. y. jei pacientas bus tinkamai gydomas ir nebeišskirs tuberkuliozės mikobakterijų).

2016 m. PAASP paslaugų finansavimas (skirtos lėšos) (184.309,3 mln. Eur)			
72,9 proc. (pagrindinis)	27,1 proc. (papildomi mokėjimai)		
I. Bazinis mokėjimas už prirašytą asmenį (134.328,4 mln. Eur)	II. Kaimo gyventojų priemoka ir skatinimas už prisirašymą prie šeimos gydytojo (13.073,4 mln. Eur) Kaimo gyv. priemoka - 13,12 Eur Prirašyto gyventojų prie ŠG - 0,61 Eur	III. Priedas už gerus darbo rezultatus (17.192,8 mln. Eur) Priedas už pirminės ambulatorinės priežiūros gerus darbo rezultatus (10 GDR) Priedas už pirminės psichikos sveikatos priežiūros gerus darbo rezultatus (1 GDR) Priedas už pirminės odontologines sveikatos priežiūros gerus darbo rezultatus (1 GDR)	IV. Skatinamosios paslaugos (19.714,7 mln. Eur) (18 paslaugų grupių, pvz.: fiziologinio nėštumo priežiūra, moksleivių paruošimas mokyklai, neįgaliųjų sveikatos priežiūra ir kt.)

Tobulinant sveikatos priežiūros paslaugų išlaidų apmokėjimą PSDF biudžeto lėšomis, siekiant gerinti paslaugų prieinamumą nuo 2016 m. sausio 1 d. buvo pradėta papildomai mokėti atsižvelgiant į naują greitosios medicinos pagalbos (toliau – GMP) gerų darbo rezultatų rodiklį –

GMP darbo intensyvumą. Taip pat papildomai pradėta mokėti už GMP brigadų atliekamą pacientų pervežimą (išskyrus pervežimus iš ASP įstaigų) į perkutaninės koronarinės intervencijos (toliau – PKI) centrus dėl ūminio miokardo infarkto, esant ST segmento pakilimui, arba insulto gydymo centrus dėl ūminio galvos smegenų insulto, kai GMP brigada iki PKI centro arba insulto gydymo centro nuvažiuoja daugiau nei 50 km.

Plėtojant prieinamų ekonomiškai efektyvių sveikatos priežiūros paslaugų teikimą bei atsisakant perteklinių ir nepagrįstų stacionariųjų sveikatos priežiūros paslaugų, 2016 m. pradėtos teikti toliau nurodytos naujos specializuotos ambulatorinės paslaugos:

1. nuo 2016 m. balandžio 1 d.:
 - PSDF biudžeto lėšomis pradėtos teikti gydytojo vaikų odontologo išplėstinės konsultacijos;
 - vadovaujantis Lietuvos Respublikos sveikatos apsaugos ministro 2016 m. kovo 25 d. įsakymu Nr. V-400 „Dėl Lietuvos Respublikos sveikatos apsaugos ministro 2011 m. gruodžio 27 d. įsakymo Nr. V-1167 „Dėl Spindulinės terapijos dienos stacionaro paslaugų teikimo asmens sveikatos priežiūros įstaigose reikalavimų aprašo ir Spindulinės terapijos dienos stacionaro paslaugų, apmokamų Privalomojo sveikatos draudimo fondo biudžeto lėšomis, bazinių kainų sąrašo patvirtinimo“ pakeitimo“ patvirtintomis bazinėmis kainomis, buvo pradėta mokėti už brachiterapijos dienos stacionaro paslaugas;
2. nuo 2016 m. gegužės 1 d.:
 - PSDF biudžeto lėšomis pradėtos teikti gydytojo radiologo konsultacijos, kai atliekamas scintigrafijos tyrimas, naudojant radiofarmakologinį preparatą, bei radiologo ir onkologo radioterapeuto konsultacijos, kai taikomas gydymas radiofarmakologiniu preparatu;
 - PSDF biudžeto lėšomis buvo pradėta mokėti už sporto medicinos gydytojo konsultacijas;
3. nuo 2016 m. spalio 3 d. pradėtos teikti gydytojo pulmonologo arba vaikų pulmonologo konsultacijos, kai atliekami bakteriologiniai tuberkuliozės tyrimai (tarp jų – ir pasėlio skystoje BACTEC MIGHT terpėje tyrimas);
4. nuo 2016 m. gegužės 1 d., vadovaujantis Lietuvos Respublikos sveikatos apsaugos ministro 2016 m. balandžio 26 d. įsakymu Nr. V-526 „Dėl Oftalmologijos dienos stacionaro paslaugų teikimo ir šių paslaugų išlaidų apmokėjimo tvarkos aprašo patvirtinimo“, buvo pradėta mokėti už naują oftalmologijos dienos stacionaro paslaugą;
5. nuo 2016 m. liepos 1 d. buvo pradėta teikti nauja dienos stacionaro paslauga – vaikų hematologijos, kai atliekama kraujo komponentų transfuzija, paslauga.

Be to, buvo patvirtintos naujos specializuotos ambulatorinės ASP paslaugos – gydytojo nefrologo ar gydytojo vaikų nefrologo konsultacija, kai atliekama peritonine dialize gydomų pacientų stebėseną, ir slaugos specialisto konsultacija, teikiama namuose pacientams, gydomiems peritonine dialize (įsigaliojo 2017 m. sausio 1 d.).

2016 m. balandžio mėn. Lietuvos Respublikos sveikatos apsaugos ministro 2016 m. balandžio 28 d. įsakymu Nr. V-545 „Dėl Lietuvos Respublikos sveikatos apsaugos ministro 2015 m. gruodžio 18 d. įsakymo Nr. V-1473 „Dėl Lietuvos Respublikos sveikatos apsaugos ministro 2007 m. gruodžio 14 d. įsakymo Nr. V-1026 „Dėl Slaugos paslaugų ambulatorinėse asmens sveikatos priežiūros įstaigose ir namuose teikimo reikalavimų patvirtinimo“ pakeitimo“ pakeitimo“ buvo patvirtinta nauja ambulatorinių slaugos paslaugų namuose išlaidų apmokėjimo tvarka.

Siekiant optimizuoti paslaugų teikimą, nuo 2016 m. kovo 1 d. įsigaliojo atnaujintas Dienos chirurgijos paslaugų sąrašas, kuriame pakeistas šio sąrašo sudarymo principas ir paslaugos suskirstytos pagal intervencijas. Į dienos chirurgijos paslaugų sąrašą buvo įrašyta tonzilektomija,

pastovaus centrinės venos kateterio dializei įvedimas ir šalinimas, kraujagyslės prieigos prietaiso įterpimas ir šalinimas ir pan. Taip pat pakeistas ir atnaujintas ambulatorinės chirurgijos paslaugų teikimo reikalavimų aprašas, patvirtintas Lietuvos Respublikos sveikatos apsaugos ministro 2013 m. liepos 25 d. įsakymu Nr. V-754 „Dėl Ambulatorinės chirurgijos paslaugų teikimo reikalavimų aprašo patvirtinimo“: įsakymas papildytas 7 paslaugomis (varpos, krūties biopsija, tracheostomos keitimas, gastrostomos vamzdelio keitimas ir šalinimas, ascito punkcija, torakocentezė).

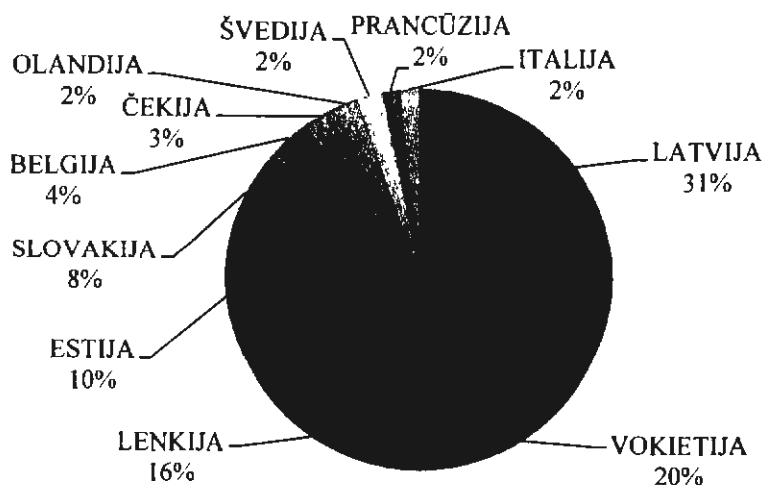
Įgyvendinant Ketvirtojo sveikatos sistemos plėtros ir ligoninių tinklo konsolidavimo etapo planą, patvirtintą Lietuvos Respublikos Vyriausybės 2015 m. gruodžio 9 d. nutarimu Nr. 1290 „Dėl Ketvirtojo sveikatos sistemos plėtros ir ligoninių tinklo konsolidavimo etapo plano patvirtinimo“, nuo 2016 m. lapkričio 1 d. įsigaliojo Lietuvos Respublikos sveikatos apsaugos ministro 2016 m. liepos 20 d. įsakymas Nr. V-960 „Dėl Tęstinio aktyvaus gydymo paslaugos teikimo reikalavimų aprašo patvirtinimo“. Šiuo įsakymu buvo patvirtinta nauja stacionarinė ilgalaikė (atsižvelgiant į paciento sveikatos būklę) ASP paslauga, nepertraukiamai teikiama po aktyviojo stacionarinio gydymo respublikos, regiono ar rajono lygmens ASP įstaigose.

Įgyvendinant 2011 m. kovo 9 d. Europos Parlamento ir Tarybos direktyvos 2011/24/ES dėl pacientų teisių į tarpvalstybines sveikatos priežiūros paslaugas nuostatas, 2016 m. TLK ir VLK kompensavo iš viso 53 Lietuvos Respublikoje (toliau – LR) privalomuoju sveikatos draudimu apdraustų asmenų teiktus prašymus dėl tarpvalstybinės sveikatos priežiūros išlaidų, patirtų kitose Europos ekonominės erdvės šalyse. Iš viso LR apdraustieji kitose Europos šalyse už teiktas sveikatos priežiūros paslaugas, pirktus vaistus ar medicinos pagalbos priemones sumokėjo daugiau kaip 146 tūkst. eurų, o jiems buvo kompensuota virš 32 tūkst. eurų. Palyginti su 2015 m., 2016 m. TLK ir VLK gavo 32 prašymais kompensuoti tarpvalstybinės sveikatos priežiūros išlaidas mažiau, t. y. prašymų skaičius sumažėjo apie 38 proc. ir 2016 m. tarpvalstybinės sveikatos priežiūros išlaidoms kompensuoti iš PSDF biudžeto lėšų buvo išleista beveik 3 kartus mažiau, negu 2015 m.

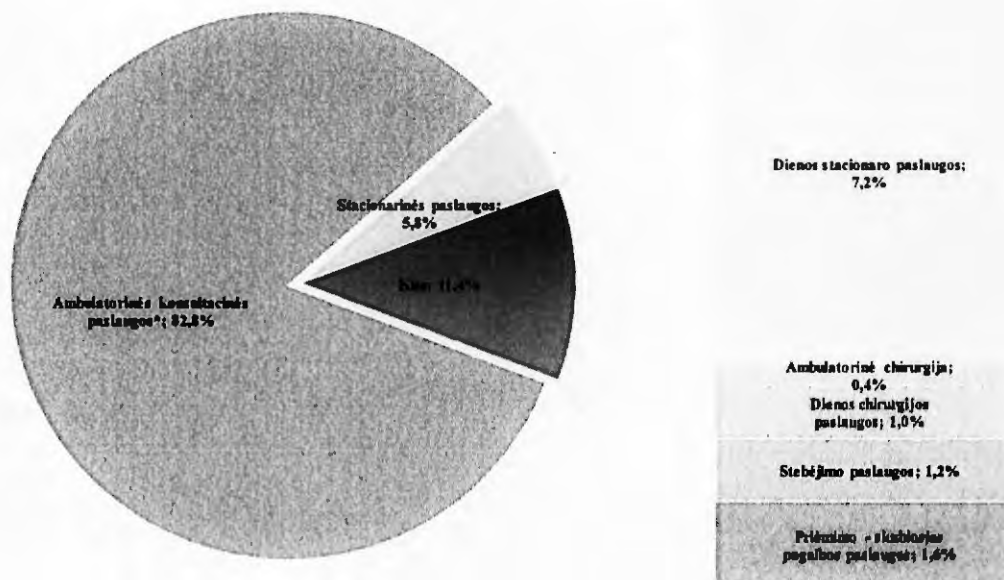
Daugiausia sprendimų kompensuoti pacientų patirtas išlaidas 2016 m. priėmė Vilniaus TLK – 21. Kitos TLK tokių sprendimų priėmė mažiau: Šiaulių TLK – 11, Klaipėdos TLK – 9, Panevėžio TLK – 6, Kauno TLK – 5, o VLK – 1.

LR gyventojai daugiausiai pateikė prašymų kompensuoti Latvijoje (19), Vokietijoje (10), Lenkijoje (6), Estijoje (5) patirtas tarpvalstybinės sveikatos priežiūros išlaidas. Dėl Slovakijoje, Švedijoje patirtų išlaidų kompensavimo pateikta po 3 prašymus, dėl Belgijoje, Prancūzijoje ir Čekijoje – po 2 prašymus, o dėl Olandijoje patirtų išlaidų kompensavimo – 1 prašymas.

2014–2016 m. dažniausiai lankomos ES šalys, kuriose LR privalomuoju sveikatos draudimu apdraustiems asmenims buvo teiktos tarpvalstybinės sveikatos priežiūros paslaugos:



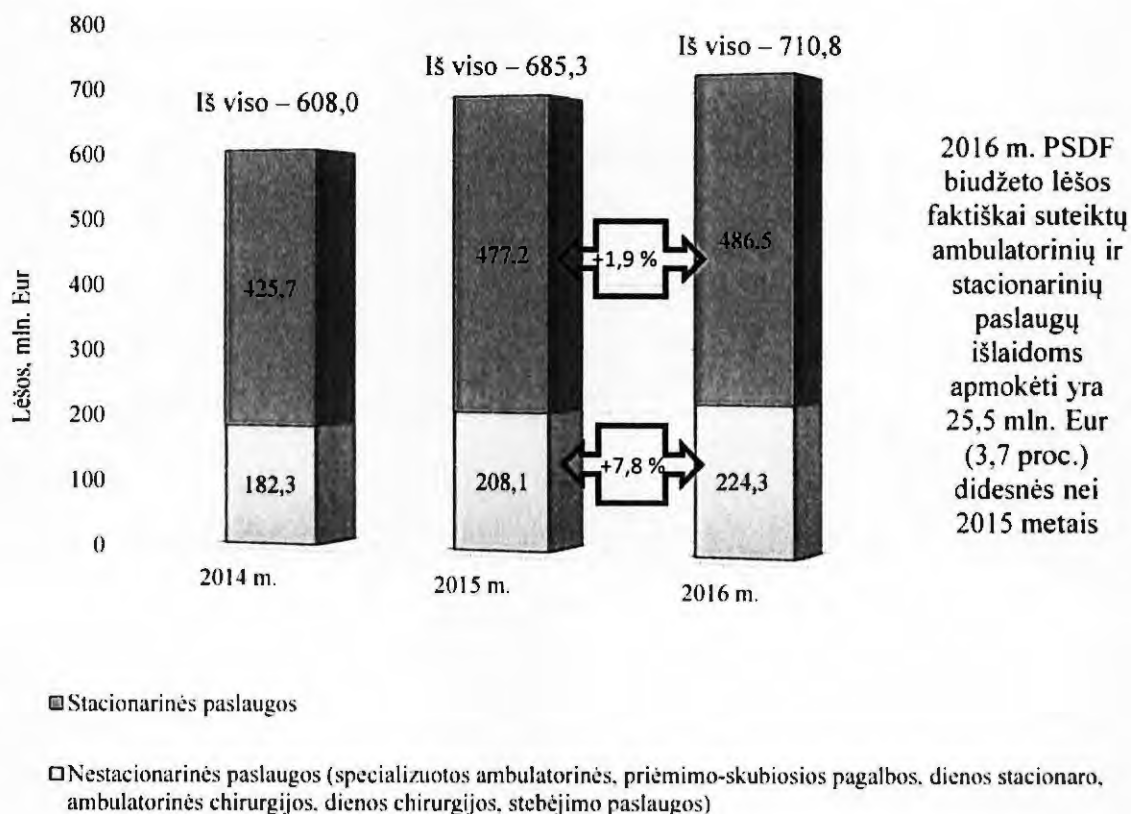
**2016 m. faktiškai suteiktų asmens sveikatos priežiūros
paslaugų pasiskirstymas (proc.)**



2016 m. buvo atlikta 2015 m. ir 2016 m. I, II ir III ketv. TLK ir ASP įstaigų sutarčių dėl ASP paslaugų teikimo ir jų išlaidų apmokėjimo vykdymo analizė ir parengtos išvados. Buvo įvertintas 2016 m. I pusmečio prioritetinėmis laikomų (ambulatorinių specializuotų, priėmimo-skubiosios, dienos stacionaro, stebėjimo, dienos chirurgijos, ambulatorinės chirurgijos) paslaugų teikimo mastas. Šių paslaugų per pirmąjį 2016 m. pusmetį buvo suteikta 14,1 proc. daugiau, nei numatyta sutartyse, todėl tokių paslaugų išlaidoms apmokėti papildomai iš PSDF biudžeto buvo skirta 8 mln. Eur.

2016 m. iki 1 Eur buvo atkurta ASP paslaugų bazinių kainų balo vertė (anksčiau ji buvo 0,99 Eur). Tai sudarė sąlygas daugeliui ASP įstaigų už suteiktas paslaugas gauti daugiau lėšų ir taip pagerinti savo finansinius rezultatus bei sumažinti įsiskolinimus.

**PSDF biudžeto lėšos (mln. Eur) už faktiškai suteiktas asmens sveikatos priežiūros paslaugas
2014–2016 m.**



Siekiant gerinti VLK ir TLK vykdomą įstaigų bei įmonių veiklos priežiūros efektyvumą, VLK koordinavo ir metodiškai vadovavo TLK vykdomai ASP įstaigų, vaistinių ir kitų įstaigų bei įmonių, sudariusių sutartis su VLK ar TLK, veiklos priežiūrai. VLK direktoriaus 2016 m. kovo 30 d. įsakymu Nr. 1K-95 „Dėl Valstybinės ligonių kasos prie Sveikatos apsaugos ministerijos ir teritorinių ligonių kasų vykdomos ūkio subjektų veiklos priežiūros tobulinimo darbo grupės sudarymo“ buvo sudaryta darbo grupė, kuri peržiūrėjo ASP įstaigų, vaistinių ir kitų įmonių bei įstaigų, sudariusių sutartis su VLK ar TLK, padarytos žalos PSDF biudžetui nustatymo principų aprašą bei veiklos priežiūros stebėsenos, efektyvumo (rezultatyvumo) matavimo ir vertinimo rodiklių sąrašą. Buvo parengti ir patvirtinti šie teisės aktai:

– VLK direktoriaus 2016 m. birželio 13 d. įsakymas Nr. 1K-182 „Dėl Asmens sveikatos priežiūros įstaigų, vaistinių ir kitų įmonių bei įstaigų, sudariusių sutartis su Valstybine ligonių kasa prie Sveikatos apsaugos ministerijos ar teritorinėmis ligonių kasomis, padarytos žalos Privalomojo sveikatos draudimo fondo biudžetui nustatymo tvarkos aprašo patvirtinimo“ (buvo sukonkretinti ir detalizuoti ASP įstaigų, vaistinių ir kitų įmonių bei įstaigų, sudariusių sutartis su VLK ar TLK, padarytos žalos PSDF biudžetui nustatymo atvejai);

– VLK direktoriaus 2016 m. birželio 17 d. įsakymas Nr. 1K-189 „Dėl Asmens sveikatos priežiūros įstaigų, vaistinių ir kitų įstaigų bei įmonių, sudariusių sutartis su Valstybine ligonių kasa prie Sveikatos apsaugos ministerijos ar teritorinėmis ligonių kasomis, veiklos priežiūros stebėsenos, efektyvumo (rezultatyvumo) matavimo ir vertinimo tvarkos aprašo patvirtinimo“ (buvo patikslintas VLK ir TLK vykdomos ASP įstaigų, vaistinių ir kitų įmonių bei įstaigų, sudariusių sutartis su VLK ar TLK, veiklos priežiūros stebėsenos, efektyvumo (rezultatyvumo) rodiklių sąrašas: apibrėžtas

rodiklis, pagal kurį matuojamas pagrindinio VLK ir TLK vykdomos veiklos priežiūros tikslo pasiekimo lygis, patikslintos visų rodiklių formuluotės, pradėti taikyti papildomi įtraukti rodikliai, nustatyti Lietuvos Respublikos Vyriausybės 2010 m. gegužės 4 d. nutarimu Nr. 511 „Dėl institucijų atliekamų priežiūros funkcijų optimizavimo“, išsamiai aprašyta šių rodiklių skaičiavimo metodika).

2016 m. VLK toliau dalyvavo įgyvendinant Lietuvos Respublikos ūkio ministerijos vykdomą Vienodos priežiūros institucijoms pritaikytos atsiliepimų sistemos grįžtamojo ryšio modelio projektą. VLK atliktos TLK dalyvavimo 2015 m. grįžtamojo ryšio modelio projekte rezultatų analizės duomenimis, ASP įstaigos ar įmonės TLK atliktus patikrinimus daugeliu atveju įvertino labai gerai, gerai ar vidutiniškai (94 proc. visų atsakymus pateikusių įstaigų). Tikrintų įstaigų nuomone, TLK ekspertai tikrinimo metu elgėsi profesionaliai (91 proc.) ir buvo mandagūs (94 proc.). ASP įstaigų (89 proc.) nuomone, TLK ekspertai aiškiai ir suprantamai atsakė į veiklos patikrinimo metu kilusius klausimus, veiklos patikrinimas vyko operatyviai ir sklandžiai (95 proc.). Daugelio tikrintų įstaigų (73 proc.) nuomone, jų veiklos patikrinimas prisidėjo prie įstaigos veiklos tobulinimo. TLK patikrinimai vykdomi objektyviai ir skaidriai – nebuvo užfiksuota nė vieno atvejo, kai tikrintojas (-ai) tiesiogiai arba netiesiogiai prašo atlygio.

Siekiant daugiau kontrolės procedūrų vykdyti kryptingai rizikingiausiose veiklos priežiūros srityse, VLK direktoriaus 2016 m. gruodžio 12 d. įsakymu Nr. 1K-349 „Dėl 2017 metų teritorinių ligonių kasų prioritetinių vykdomos kontrolės krypčių ir jų atliekamos stebėsenos rodiklių sąrašo patvirtinimo“ buvo pradėti taikyti 2 nauji įstaigų veiklos stebėsenos rodikliai: tą pačią dieną suteiktų skatinamųjų PAASP paslaugų (neįgaliųjų sveikatos priežiūros, slaugos personalo procedūrų namuose) ir ambulatorinės slaugos paslaugų namuose bei stacionare teikiamų aktyviojo gydymo paslaugų kodavimo stebėsenai vykdyti.

Tobulinant ASP įstaigų, vaistinių ir kitų įstaigų bei įmonių, sudariusių sutartis su VLK ar TLK, veiklos priežiūrą antikorupciniu požiūriu, siekiant aiškiau reglamentuoti TLK vykdomus patikrinimus, buvo parengti šie teisės aktai:

- VLK direktoriaus 2016 m. birželio 23 d. įsakymu Nr. 1K-239 „Dėl kontrolinių klausimynų patvirtinimo“ buvo patvirtintas kontrolinis klausimynas, skirtas ASP įstaigoms tikrinti dėl papildomų mokėjimų už PSDF biudžeto lėšomis teikiamas ASP paslaugas pagrįstumo;

- VLK direktoriaus 2016 m. rugpjūčio 19 d. įsakymu Nr. 1K-244 „Dėl Valstybinės ligonių kasos prie Sveikatos apsaugos ministerijos direktoriaus 2014 m. sausio 21 d. įsakymo Nr. 1K-10 „Dėl Asmens sveikatos priežiūros įstaigų, vaistinių ir kitų įstaigų bei įmonių, sudariusių sutartis su Valstybine ligonių kasa prie Sveikatos apsaugos ministerijos ar teritorinėmis ligonių kasomis, veiklos priežiūros tvarkos aprašo patvirtinimo“ pakeitimo“ buvo aiškiau reglamentuota pagal pacientų skundus TLK vykdomų kontrolės procedūrų dėl galimų neteisėtų mokėjimų už PSDF biudžeto lėšomis teikiamas ASP paslaugas organizavimo tvarka.

Be to, VLK direktoriaus 2016 m. gruodžio 12 d. įsakymu Nr. 1K-349 „Dėl 2017 metų teritorinių ligonių kasų prioritetinių vykdomos kontrolės krypčių ir jų atliekamos stebėsenos rodiklių sąrašo patvirtinimo“ buvo patvirtintas ir 2017 m. TLK numatomų vykdyti aktyviajam gydymui priskiriamų stacionarinių ASP paslaugų, kurių išlaidos apmokamos PSDF biudžeto lėšomis, tinkamumo ir jų išlaidų apmokėjimo pagrįstumo rotacinių kontrolės procedūrų grafikas.

Įstaigų ir įmonių konsultavimas laikomas prioritetine jų veiklos priežiūros, kurią atlieka VLK ir TLK, dalimi. Įstaigos ir įmonės buvo konsultuojamos žodžiu, telefonu, raštu arba elektroniniu paštu. Informacija aktualiais arba dažnai pasikartojančiais klausimais skelbta VLK ir TLK interneto svetainėse. 2016 m. TLK specialistai iš viso suteikė 188 699 konsultacijas įstaigoms bei įmonėms, aiškindami teisės aktų nuostatas, reglamentuojančias asmens sveikatos priežiūros

paslaugų teikimo, jų išlaidų apmokėjimo PSDF biudžeto lėšomis tvarką, kompensuojamųjų vaistų išrašymo, išdavimo ir jų įsigijimo išlaidų kompensavimo tvarką, konsultavo stacionariųjų ir dienos chirurgijos paslaugų kodavimo bei medicinos apskaitos dokumentų formų pildymo ir kitais klausimais, taikė kitas metodinės pagalbos įstaigoms priemones (iš viso 5724 metodinės pagalbos priemonės), t. y. taikė prevencines priemones, konsultavo įstaigas seminaruose, skelbė informacinius pranešimus interneto svetainėse ir kt.

2016 m. TLK vykdė įstaigų ir įmonių veiklos duomenų, kaupiamų informacinėje sistemoje „Sveidra“, stebėseną pagal VLK direktoriaus 2015 m. gruodžio 22 d. įsakymu Nr. 1K-374 „Dėl 2016 metų prioritetinių teritorinių ligonių kasų vykdomos kontrolės kryptių ir stebėsenos rodiklių sąrašo tvirtinimo“ patvirtintus 6 stebėsenos rodiklius. Nuo 2014 m. iki 2016 m. kasmet buvo didinamas stebėsenos rodiklių skaičius.

2016 m. TLK peržiūrėjo 521 349 statistines korteles (forma Nr. 066/a-LK ir forma Nr. 025/a-LK), iš jų 24 530 statistinių kortelių duomenis įstaigos turėjo patikslinti. Stebėsenos duomenų pagrindu TLK inicijavo 164 kontrolės procedūras.

Palyginti su 2014 m. ir 2015 m., 2016 m. gerokai daugiau buvo peržiūreta ir patikslinta statistinių kortelių, daugiau buvo inicijuota ir kontrolės procedūrų, remiantis įstaigų ir įmonių veiklos stebėsenos duomenimis.

2014–2016 m. įstaigų ir įmonių veiklos stebėsenos rezultatai pateikiami šioje lentelėje:

	2014 m.	2015 m.	2016 m.
Peržiūrėtų statistinių kortelių (forma Nr. 066/a-LK ir forma Nr. 025/a-LK), pagal kurių duomenis buvo vykdoma stebėseną, skaičius (vnt.)	84 081	294 248	521 349
Statistinių kortelių (forma Nr. 066/a-LK ir forma Nr. 025/a-LK), kurių duomenys buvo tikslinami, skaičius	1518	3933	24 530
Stebėsenos duomenų pagrindu inicijuotų kontrolės procedūrų skaičius	96	91	164

2016 m. TLK per metus atliko 1042 įmonių ir įstaigų kontrolės procedūras – 50 kontrolės procedūrų daugiau (5 proc.) nei 2015 metais. Bendras 2016 m. nustatytos žalos PSDF biudžetui dydis sudarė daugiau nei 686,7 tūkst. eurų. 2015 m. šis dydis buvo didesnis nei 971,7 tūkst. Eurų.

2016 m. kai kurioms įmonėms ir įstaigoms, kuriose buvo atliekamos kontrolės procedūros, buvo taikomos atitinkamos poveikio priemonės. Bendras joms skirtų baudų dydis siekė 8990 eurų.

2016 m. TLK atliktų kontrolės procedūrų duomenų suvestinė

TLK	Atliktų kontrolės procedūrų skaičius	Planinės kontrolės procedūrų skaičius (skliaustuose – dalis nuo visų kontrolės procedūrų, proc.)	Neplaninės kontrolės procedūrų skaičius (skliaustuose – dalis nuo visų kontrolės procedūrų, proc.)	Kontrolės procedūrų, kurių metu nustatyta žala PSDF biudžetui, skaičius (skliaustuose – dalis nuo visų kontrolės procedūrų, proc.)	Kontrolės procedūrų, kurių metu nenustatyta žalos PSDF biudžetui, skaičius (skliaustuose – dalis nuo visų kontrolės procedūrų, proc.)	Nustatyta žala PSDF biudžetui, Eur
Vilniaus	240	154 (64 %)	86 (36 %)	116 (48 %)	124 (52 %)	197 771,78
Kauno	290	238 (82 %)	52 (18 %)	227 (78 %)	63 (22 %)	157 465,19
Klaipėdos	231	171 (74 %)	60 (26 %)	135 (58 %)	96 (42 %)	128 121,37
Šiaulių	126	100 (79 %)	26 (21 %)	99 (79 %)	27 (21 %)	129 077,96
Panevėžio	155	94 (61 %)	61 (39 %)	74 (48 %)	81 (52 %)	74 215,00
Iš viso	1042	757 (73%)	285 (27 %)	651 (62 %)	391 (38 %)	686 651,30

2016 m. daugiausia kontrolės procedūrų buvo atlikta tikrinant kompensuojamųjų vaistų ir medicinos pagalbos priemonių (toliau – MPP) skyrimo ir išrašymo pagrįstumą (378 kontrolės

procedūros), kompensuojamųjų vaistų ir MPP išdavimo (pardavimo) vaistinėse teisėtumą (118 kontrolės procedūrų), gydytojų specialistų suteiktų ambulatorinių paslaugų, kurių išlaidos apmokamos PSDF biudžeto lėšomis, prieinamumą, tinkamumą, kiekį, apskaitos bei medicinos dokumentų pildymo kokybę ir norminių dokumentų reikalavimų laikymąsi (76 kontrolės procedūros), pirminės ambulatorinės asmens sveikatos priežiūros paslaugų, kurių išlaidos apmokamos PSDF biudžeto lėšomis, prieinamumą ir tinkamumą, kiekį, apskaitos bei medicinos dokumentų pildymo kokybę ir norminių dokumentų reikalavimų laikymąsi (67 kontrolės procedūros), specializuotų stacionarinių paslaugų, kurių išlaidos apmokamos PSDF biudžeto lėšomis, prieinamumą, tinkamumą, kiekį, apskaitos bei medicinos dokumentų pildymo kokybę ir norminių dokumentų reikalavimų laikymąsi (66 kontrolės procedūros).

2016 m. didžiausia žala PSDF biudžetui buvo nustatyta patikrinus kompensuojamųjų vaistų ir MPP skyrimo ir išrašymo pagrįstumą (TLK nustatyta žala viršijo 258,7 tūkst. Eur), suteiktų stacionarinių asmens sveikatos priežiūros paslaugų atitiktį nustatytiems reikalavimams bei jų išlaidų apmokėjimo PSDF biudžeto lėšomis pagrįstumą (TLK nustatyta žala siekė 249 tūkst. Eur), specializuotų ambulatorinių paslaugų atitiktį nustatytiems reikalavimams ir jų išlaidų apmokėjimo PSDF biudžeto lėšomis pagrįstumą (TLK nustatyta žala viršijo 57 tūkst. Eur) bei ortopedijos techninių priemonių gamybos, išrašymo ir išdavimo pagrįstumą (TLK nustatyta žala viršijo 27 tūkst. Eur). Išsami metinė asmens sveikatos priežiūros įstaigų, vaistinių ir kitų įstaigų bei įmonių, sudariusių sutartis su VLK ar TLK, veiklos priežiūros ataskaita skelbiama VLK interneto svetainėje.

Nuo 2012 m. buvo pereita prie naujos aktyviojo gydymo (stacionaro ir dienos chirurgijos) paslaugų klasifikacijos ir jų išlaidų apmokėjimo, taikant giminingų diagnozių grupių metodą. Jo esmė: mediciniais ir ekonominiais kriterijais pagrįstas atvejų, kai pacientams taikomas aktyvusis gydymas, klasifikavimas, priskiriant šiuos atvejus tam tikroms kategorijoms (giminingų diagnozių grupėms). Pagrindinis tikslas – užtikrinti teisingą (proporcingą realioms sąnaudoms) ir skaidrų ligoninių teikiamų paslaugų išlaidų apmokėjimą ir turėti priemonę ligoninių veiklos lyginamajai analizei atlikti (lyginant tarpusavyje šalies asmens sveikatos priežiūros įstaigas arba Lietuvos ir užsienio asmens sveikatos priežiūros įstaigas).

2016 m. buvo atnaujinta AR-DRG (angl. Australian Refined Diagnosis Related Groups) klasifikavimo sistema pagal 8-tąją jos versiją (2015 m.), anksčiau buvo naudojama šios klasifikavimo sistemos 6-tąja versija (2008 m.). Kartu buvo atnaujintas Tarptautinės statistinės ligų ir sveikatos sutrikimų klasifikacijos dešimtas pataisytas ir papildytas leidimas „Sisteminis ligų sąrašas“ (Australijos modifikacija, toliau – TLK-10-AM) ir Medicininių intervencijų klasifikacija ir Kodavimo standartai. Minėtos klasifikacijos ir kodavimo standartai buvo atnaujinti pagal jų 9-ąją leidimą (2015 m.), iki šiol buvo naudojama 6 leidimu (2008 m.). Taip pat buvo parengta ir papildomų Lietuvos kodavimo standartų 2.0 versija. Atnaujinta AR-DRG klasifikavimo sistema, TLK-10-AM, Medicininių intervencijų klasifikacija, Kodavimo standartai ir papildomi Lietuvos kodavimo standartai įsigaliojo 2017 m. sausio 1 d. Siekiant supažindinti ASP įstaigų ir TLK atstovus su klasifikacijų pakeitimais 2016 m. buvo surengti klinikinio kodavimo mokymai 8 temomis, parengti 4 klinikinio kodavimo biuleteniai. Tiek mokymų medžiaga, tiek biuleteniai ir kita aktuali informacija skelbiama VLK interneto svetainėje.

2016 m. atnaujinus AR-DRG klasifikavimo sistemą (vietoj ankstesnės 6 versijos AR-DRG pradėta naudoti 8 versijos AR-DRG), buvo atliktas AR-DRG programinės įrangos licencijų pirkimas ir licencijų adaptavimo prie informacinės sistemos „Sveidra“ darbai.

Siekiant palengvinti ASP įstaigoms duomenų apie suteiktas paslaugas pateikimą ir sumažinti klaidų tikimybę, 2016 m. informacinėje sistemoje „Sveidra“ buvo įdiegtas dienos chirurgijos paslaugų tikrinimo taisyklių rinkinys ir automatinis dienos chirurgijos paslaugos priskyrimas apmokėjimo grupei. Tai leido ASP įstaigoms, įvedančioms dienos chirurgijos paslaugų duomenis į minėtos informacinės sistemos Stacionarinių paslaugų apskaitos posistemį, iš karto matyti pranešimus apie padarytas klaidas.

Pagal klinikinio kodavimo bendruosius ir specialiuosius stebėsenos rodiklius, patvirtintus VLK direktoriaus 2015 m. gruodžio 8 d. įsakymu Nr. 1K-357 „Dėl Stacionare teikiamų aktyviojo gydymo ir transplantacijos paslaugų stebėsenos vykdymo tvarkos aprašo patvirtinimo“, buvo atlikta 2015 m. aktyviojo gydymo klinikinių duomenų analizė, kurios pagrindu buvo parengta ir VLK interneto svetainėje paskelbta 2015 m. klinikinio kodavimo stebėsenos rezultatų vertinimo ataskaita. 2017 m. kovo mėn. buvo atlikta 2016 metų aktyviojo gydymo klinikinių duomenų analizė. Šių analizių tikslas – įvertinti ir palyginti skirtingų laikotarpių ASP įstaigų klinikinio kodavimo duomenis, užkirsti kelią neteisingų duomenų pateikimui ir gauti išsamią informaciją apie gyventojams teikiamas minėtas paslaugas. Analizės duomenimis, iš 2016 metais IS SVEIDRA SPAP registruotų 703 640 gydymo atvejų, buvo atrinkti 36 868 atvejai, kurių duomenys buvo klaidingi. Šie atvejai buvo gražinti įstaigoms tikslinti – iš viso buvo patikslinta 91 proc. tokių atvejų. Be to, buvo vertintas vidutinis aktyviojo gydymo atvejo kainos koeficientas (angl. Casemix Index), kuris 2016 m. buvo 1,426. Palyginus su 2015 m. ataskaitos duomenimis (toliau – 2015 m. duomenys), šis rodiklis sumažėjo 5 proc. Vidutinis atvejo kainos koeficientas skiriasi skirtingo lygmens ligoninėse: respublikos lygmens – 1,569, regiono – 1,136, rajono lygmens – 1,011, privačių ligoninių – 1,426 (2016 m. duomenys). Sudėtingiausių atvejų dalis (giminingų diagnozių „A“ grupių) nuo visų atvejų, skirstomų pagal sudėtingumą (be dienos chirurgijos), taip pat sumažėjo nuo 22 proc. iki beveik 19 proc., lyginant 2015 m. ir 2016 m. duomenis. Šioje ataskaitoje vertintas ir bendrasis kokybės rodiklis (toliau – BKR) apskaičiuotas pagal 53 specialiuosius stebėsenos rodiklius kiekvienai įstaigai ir šalies mastu. Pagal 2016 m. duomenis BKR šalies mastu buvo 2,6 proc. Šio rodiklio vertė žymiai sumažėjo palyginus su 2015 m., kai šis rodiklis siekė 11 proc. (apskaičiuotas pagal 33 specialiųjų rodiklių reikšmes).

Taip pat 2016 m. buvo parengta 2015 m. aktyviojo gydymo stacionarinių ir dienos chirurgijos paslaugų apžvalga ir išsami ligoninių (universiteto ir respublikos lygmens bei regiono ir rajono lygmens) 2015 m. veiklos efektyvumo vertinimo pagal kiekybinius rodiklius analizė. 2015 m. aktyviojo gydymo stacionarinių ir dienos chirurgijos paslaugų apžvalgos duomenimis, aktyviojo gydymo atvejų skaičius kasmet vidutiniškai mažėjo 1,53 procento (žr. lentelė):

Lentelė. 2012–2015 m. dienos chirurgijos ir stacionarinio aktyviojo gydymo atvejų skaičius bei jų dalis procentais, palyginti su bendru aktyviojo gydymo atvejų skaičiumi

Paslaugų rūšys	2012 m.		2013 m.		2014 m.		2015 m.		Vid. metinis pokytis (proc.)
	atvejų skaičius	atvejų dalis, proc.	atvejų skaičius	atvejų dalis, proc.	atvejų skaičius	atvejų dalis, proc.	atvejų skaičius	atvejų dalis, proc.	
Dienos chirurgijos atvejai	104.993	13,81	104.756	14,05	97.432	13,47	102.904	14,17	-0,68
Dienos paslauga	11.986	1,58	13.254	1,78	15.605	2,16%	17.362	2,39	12,31
Stacionarinio aktyviojo gydymo atvejai	643.325	84,61	627.469	84,17	610.316	84,37	606.077	83,44	-2,00
Būtinoji medicinos pagalba	364.187	56,61	354.979	56,57	334.552	54,82	329.418	54,35	-3,35
Kita (planinė) medicinos pagalba	279.138	43,39	272.490	43,43	275.764	45,18	276.659	45,65	-0,30
Iš viso	760.304	100,00	745.479	100,00	723.353	100,00	726.343	100,00	-1,53

Diagrama. Aktyviojo gydymo atvejų skaičius 1000 gyventojų pagal amžiaus grupes ir lytį 2015 m.

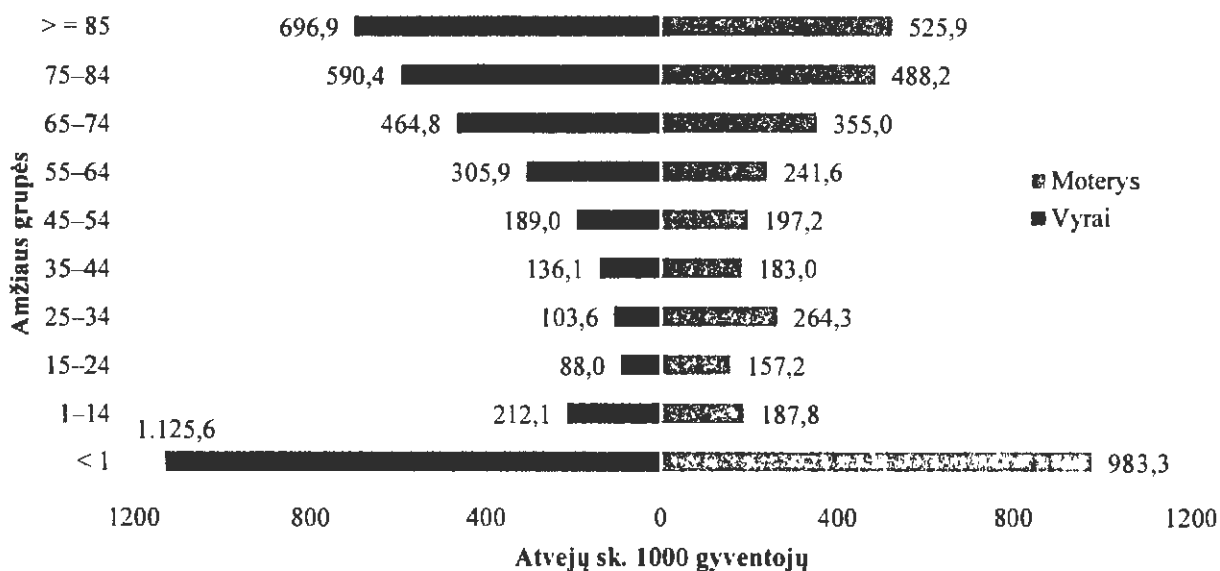
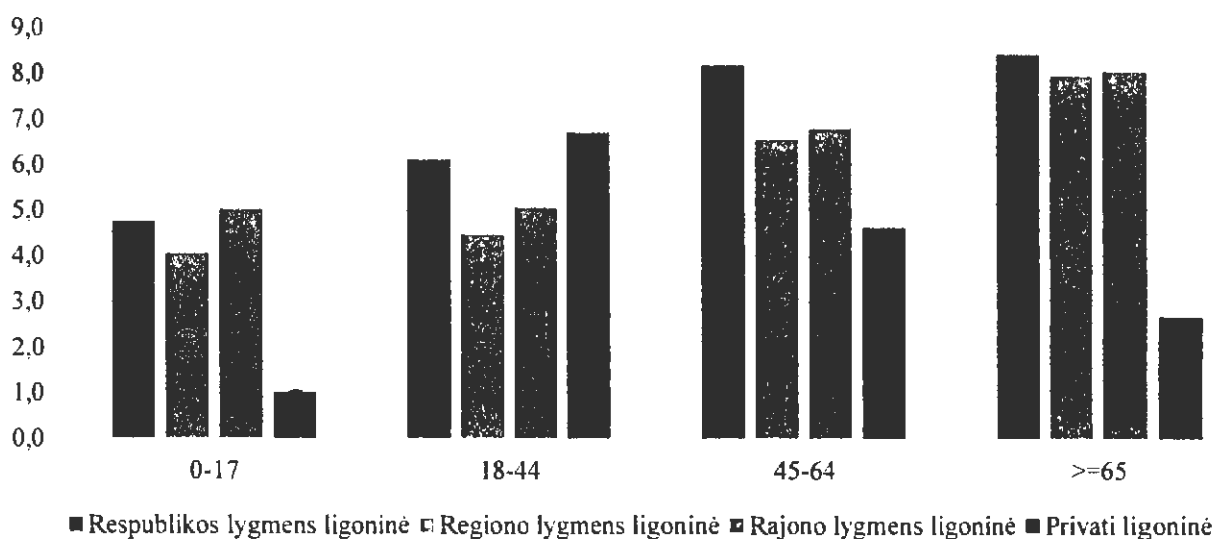


Diagrama. Stacionarinių aktyviojo gydymo paslaugų vidutinė gydymo trukmė pagal ligoninės lygmenis ir amžiaus grupes 2015 m.

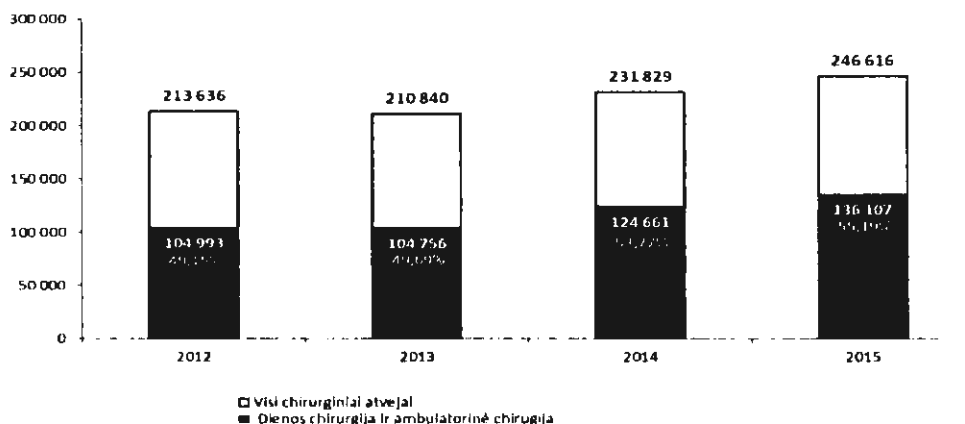


Siekiant įvertinti PSDF biudžeto lėšų naudojimo efektyvumą, 2016 m. buvo atlikta 2015 metų rehospitalizacijos analizė. Lyginant 2013 ir 2015 metų duomenis, bendra rehospitalizacija per 30 dienų to paties lygmens ligoninėse sumažėjo nuo 10,5 proc. (74 544 rehospitalizacijų) iki 9,9 proc. (67 780 rehospitalizacijų). Dažniausiai pacientai buvo rehospitalizuojami dėl onkologinių, lėtinių kardiovaskulinių ligų ir nėštumo.

Taip pat pagal Lietuvos Respublikos sveikatos apsaugos ministro 2012 m. lapkričio 29 d. įsakymu Nr. V-1073 patvirtintus rodiklius buvo atlikta 2015 m. gydymo įstaigų veiklos efektyvumo vertinimo kiekybinių rodiklių analizė. Buvo analizuoti gydymo atvejai, kai atlikta planinė operacija,

ir vertinta gydymo atvejų dalis, kai planinė operacija buvo atlikta dienos arba ambulatorinės chirurgijos sąlygomis: 2012–2015 m. laikotarpiu buvo stebėtas kasmetinis planinių operacijų, atliekamų dienos ir ambulatorinės chirurgijos sąlygomis, dalies didėjimas nuo 49,15 proc. 2012 m. iki 55,19 proc. 2015 m. (žr. diagrama). Palyginus 2012 ir 2015 m. duomenis, galima teigti, kad daugėja tam tikrų planinių operacijų, atliekamų dienos chirurgijos sąlygomis (žr. lentelę). Taip pat buvo vertinta gimdymų per cezario pjūvį dalis nuo bendro gimdymų skaičiaus: šis rodiklis nuo 26,4 proc. 2012 m. sumažėjo iki 21,91 proc. 2015 m.

Diagrama. Dienos chirurgijos ir ambulatorinės chirurgijos atvejų dalis (proc.) nuo planinės chirurgijos atvejų 2012 – 2015 m.



Lentelė. Dienos chirurgijos ir dienos stacionaro atvejų, kai atliekamos tam tikros operacijos, dalis (proc.) nuo visų gydymo atvejų, kai atliekama atitinkama planinė operacija, 2012 ir 2015 m.

<i>Operacijos pavadinimas</i>	<i>2012 m.</i>	<i>2015 m.</i>
<i>Adenoidektomija</i>	80,8	94,2
<i>Paviršinių kojų venų šalinimas</i>	76,1	83,3
<i>Laparoskopinio tulžies pūslės šalinimas</i>	34,6	55,2
<i>Pilvo sienos išvaržų plastika</i>	37,8	57,4
<i>Katarakta</i>	82,8	88,4

Siekiant optimizuoti ASP paslaugų kainas ir kuo tiksliau kompensuoti šių paslaugų teikimo išlaidas, buvo apskaičiuotos naujos arba perskaičiuotos jau galiojančios toliau nurodytų paslaugų bazinės kainos:

1. gydytojo vaikų odontologo išplėstinė konsultacija – 1 kaina;
2. brachiterapijos paslaugos – 2 kainos;
3. oftalmologijos paslaugos, teikiamos dienos stacionare, – 2 kainos;
4. gydytojo radiologo, kai atliekamas scintigrafijos tyrimas, paslauga – 1 kaina;
5. ambulatorinės slaugos paslaugos namuose – 4 bazinės kainos;
6. oftalmologijos dienos stacionaro paslaugos – 2 bazinės kainos;
7. radiologo konsultacijos, kai atliekamas scintigrafijos tyrimas, naudojant radiofarmakologinius preparatus, – 7 bazinės kainos;

8. radionuklidinės kompiuterinės tomografijos tyrimai, kai naudojami radiofarmakologiniai preparatai, – 5 bazinės kainos;

9. radiologo ar onkologo radioterapeuto konsultacijos, kai taikomas gydymas radiofarmakologiniu preparatu, – 4 bazinės kainos;

10. SAM pavedimu buvo parengti 45 Lietuvos Respublikos sveikatos apsaugos ministro įsakymai, kuriais 5,5 proc. buvo padidintos visų ASP paslaugų bazinės kainos (910);

11. slaugos specialisto konsultacija, teikiama namuose pacientams, gydomiems peritonine dialize, – 1 kaina;

12. gydytojo nefrologo ar gydytojo vaikų nefrologo konsultacija, kai atliekama peritonine dialize gydomų pacientų stebėseną, – 1 kaina;

13. krūties stulpelinė biopsija (diagnostinė procedūra) – 1 kaina;

14. pagalbinio apvaisinimo paslaugos – 7 kainos.

Visoms minėtoms bazinėms kainoms pritarė Privalomojo sveikatos draudimo taryba.

Buvo apskaičiuota giminingų diagnozių grupių metodo taikymo įtaka ASP įstaigų gaunamoms lėšoms už suteiktas paslaugas 2015 metais (18,22 proc.). Rodiklio reikšmės padidėjimą lėmė išaugusi dienos chirurgijos, gimdymo, vaikų iki 3 metų, insulto gydymo, taikant invazinę trombektomiją, bei miokardo infarkto (kai yra ST segmento pakilimas) gydymo, kai atliekamas širdies vainikinių kraujagyslių stentavimas, paslaugų dalis, palyginti su visomis aktyviojo gydymo paslaugomis.

Siekiant išvengti ligoninių veiklos sutrikimų ir pritarus Privalomojo sveikatos draudimo tarybai, buvo apsispręsta giminingų diagnozių grupių metodą diegti laipsniškai, todėl 2012–2013 m. šio metodo įdiegimas neturėjo įtakos ligoninių sutartinėms sumoms. Giminingų diagnozių grupių metodo poveikis tapo akivaizdus 2014 m. – 11,5 proc. ligoninių uždirbtų lėšų už aktyviojo gydymo paslaugas buvo apskaičiuotos taikant šį metodą, 2015 m. – 18,22 proc., o 2016 m. – 19,68 proc., iš jų:

– dienos chirurgijos paslaugoms teko 8,37 proc. šių lėšų,

– klasterinėms paslaugoms (infarktų, insultų gydymo) – 1,96 proc. šių lėšų,

– gimdymams – 3,86 proc. šių lėšų,

– vaikams (iki 3 metų) suteiktoms paslaugoms – 5,49 proc. šių lėšų.

Planuojant 2016 m. sutartines sumas ir toliau buvo laikomasi laipsniško giminingų diagnozių grupių metodo diegimo.

Esminė sąlyga, leidžianti pateisinti lūkesčius, siejamus su giminingų diagnozių grupių metodo taikymu, – tikslūs šioms grupėms priskiriami kainų koeficientai (kainos turi būti proporcingos sąnaudoms). Šiuo metu taikomi DRG kainų koeficientai yra apskaičiuoti kombinuotu būdu: Lietuvos ligoninių (67) faktinės sąnaudos priskiriamos atitinkamoms sąnaudų grupėms pagal tarptautinę kainos sąnaudų (Australijos AR-DRG klasifikavimo sistema) struktūrą. Aktyviojo gydymo paslaugų kainų disproporcijos kol kas išlieka, nes ligoninių registruojami sąnaudų duomenys yra nepakankamai detalūs atskirų paslaugų savikainai nustatyti ir ligoninių veiklos efektyvumui patikimai įvertinti.

2015 m. I ketv. pradėtas vykdyti detalios sąnaudų apskaitos paciento lygiu projektas (numatoma trukmė – 3-4 metai), kurio įgyvendinimas leis apskaičiuoti kiekvienos aktyviojo gydymo paslaugos savikainą bei sudėtį ir jų pagrindu nustatyti vidutinę paslaugos kainą. Vykdytą minėtą projektą iki 2017 m. buvo atlikti šie darbai:

1. pasirašyta sutartis su UAB „Ernst & Young Baltic“ – „Detalios asmens sveikatos priežiūros paslaugų sąnaudų apskaitos gydymo įstaigose parengimo ir techninės pagalbos ją diegiant paslaugos“;
2. parengtas ASPĮ imties nustatymo bandomajam ir pilnam Detalios asmens sveikatos priežiūros paslaugų sąnaudų apskaitos (toliau – DPLSA) informacinės sistemos diegimui metodinis aprašas;
3. išanalizuota ir apibendrinta užsienio šalių (D. Britanija, Vokietija, Airija) praktika ir paruošta jose taikomų paciento lygio duomenų kokybės užtikrinimo metodų analizės ataskaita;
4. parengtas duomenų kokybės užtikrinimo įrankių bei metodų sąrašas su aprašymu ASPĮ sąnaudų apskaitos ir lyginamosios analizės įrankio duomenų kokybės užtikrinimui;
5. parengta DPLSA metodika (metodiniai principai ir pagrindimas);
6. patikrintas 67 ASPĮ pirmo ataskaitinio periodo užpildytas sąnaudų apskaitos modelis ir parengta lyginamoji duomenų analizė;
7. pateiktos rekomendacijos dėl pokyčių teisinėje aplinkoje;
8. parengta DPLSA informacinės sistemos pirkimo ir įdiegimo paslaugos techninė specifikacija;
9. įvykdytas DPLSA informacinės sistemos pirkimo ir įdiegimo paslaugų pirkimo konkursas;
10. parengtas sistemų, su kuriomis bus integruojamas DPLSA informacinės sistemos sąrašas;
11. patikrintas 67 ASPĮ antro ataskaitinio periodo užpildytas sąnaudų apskaitos modelis. Nustačius netinkamą jo pildymą, suteiktos konsultacijos dėl klaidų taisymo (2 ciklas);
12. 2016 m. spalio mėnesį pasirašyta sutartis su DPLSA informacinės sistemos diegėju UAB „InnoForce“;
13. parengtas DPLSA informacinės sistemos diegimo vykdymo planas;
14. parengtas diegimo veiklų grafikas;
15. parengtas diegimo kokybės valdymo planas;
16. parengtas diegimo rizikų valdymo planas;
17. rengiama dokumentacija, reikalinga DPLSA informacinės sistemos, kaip valstybės informacinės sistemos, įteisinimui.

02 Vaistams ir medicinos pagalbos priemonėms.

02 01 kompensuojamiesiems vaistams ir medicinos pagalbos priemonėms.

2016 m. PSDF biudžete kompensuojamiesiems vaistams ir medicinos pagalbos priemonėms (tolia – MPP) apmokėti buvo numatyta 217 487 tūkst. Eur (3168 tūkst. Eur arba 1,5 proc. daugiau nei 2015 metais). Pagal 2016 m. priimtas sąskaitas, mokėtina suma už pacientams išduotus kompensuojamuosius vaistus ir MPP sudarė 227 902 tūkst. Eur. Ši suma buvo 15 312,2 tūkst. Eur (7,2 proc.) didesnė nei 2015 m. (212 589,8 tūkst. eurų). 2016 m. faktinės išlaidos (priimtos apmokėti sąskaitos) buvo 4,8 proc. (10 415 tūkst. Eur) didesnės nei planuotosios.

Sumokėta suma sudarė 230 307,6 tūkst. Eur (iš jų planinės PSDF biudžeto lėšos – 217 307,6 tūkst. Eur, PSDF biudžeto rezervo lėšos, skirtos kreditiniam įsiskolinimui mažinti – 13 000 tūkst. eurų).

2016 m. gruodžio 31 d. duomenimis, kreditinis įsiskolinimas už pacientams išduotus kompensuojamuosius vaistus ir MPP sudarė 28 962,1 tūkst. Eur ir buvo 2405,6 tūkst. Eur arba 7,7 proc. mažesnis nei 2015 m. gruodžio 31 d.

2016 m. kompensuojamuosius vaistus ir MPP vartojo apie 1,16 mln. pacientų, t. y. apie 40 proc. visų Lietuvos gyventojų (Lietuvos statistikos departamento duomenimis, 2016 m. Lietuvoje iš

viso buvo apie 2,9 mln. gyventojų). Šis rodiklis panašus ir kitose ES valstybėse, kuriose kompensuojamuosius vaistus vartojo 40–60 proc. šalies gyventojų.

Už pacientams išduotus kompensuojamuosius vaistus ir MPP TLK atsiskaito su vaistinėmis pagal jų pateiktas sąskaitas.

2016 m. Lietuvoje buvo kompensuojamos apie 2 tūkst. vaistų (prekiniais pavadinimais) įsigijimo išlaidos. Pacientų priemokų už kompensuojamuosius vaistus dalis, palyginti su bendra kompensuojamųjų vaistų įsigijimo išlaidų suma, 2016 m. išliko tokia pati – apie 20 procentų. Dėl senstančios populiacijos ir didėjančio ambulatorinių paslaugų teikimo masto vis daugiau skiriama kompensuojamųjų vaistų ir atitinkamai didėja jiems tenkančios PSDF biudžeto išlaidos. PSDF biudžeto lėšų, skiriamų kompensuojamiesiems vaistams, poreikis didėja dėl naujų vaistų, kurių įsigijimo išlaidos buvo pradėtos kompensuoti, ir įtrauktų į Rezervinį vaistų sąrašą (šis sąrašas yra skelbiamas Sveikatos apsaugos ministerijos interneto svetainėje) vaistų, įrašymo į kompensuojamųjų vaistų sąrašus.

2016 m. PSDF biudžeto išlaidų, tenkančių vienam kompensuojamųjų vaistų receptui, vidutinė suma sudarė 20,13 Eur, 2015 m. – 18,57 Eur, 2014 m. – 17,19 euro. 2016 m., palyginti su 2015 m., PSDF biudžeto išlaidų, tenkančių vienam kompensuojamųjų vaistų receptui, suma padidėjo apie 8,4 proc., arba 1,6 Eur (duomenys pateikiami Aiškinamojo rašto 2, 3 ir 4 prieduose).

2016 m. VLK su 32 vaistų gamintojais buvo sudariusi 116 gydymo priemonumo gerinimo ir rizikos pasidalijimo sutarčių dėl 92 bendrinių pavadinimų vaistų. 2016 m., vykdamas minėtas sutartis, į PSDF biudžetą buvo grąžinta 22,3 mln. eurų.

VLK, siekdama, kad vaistai būtų kuo racionaliau skiriami ir vartojami bei mažėtų pacientų už juos mokama suma, 2015 m. pradėjo vykdyti Skatinimo racionaliai vartoti vaistus 2015–2017 m. priemonių planą, patvirtintą Lietuvos Respublikos sveikatos apsaugos ministro 2014 m. gruodžio 5 d. įsakymu Nr. V-1273 „Dėl Skatinimo racionaliai vartoti vaistus 2015–2017 m. priemonių plano patvirtinimo“.

Atsižvelgiant į tai, buvo įgyvendinamos priemonės, skatinančios gydytojus ir vaistininkus padėti pacientui įsigyti efektyvių generinių vaistų už mažiausią kainą: buvo vykdoma informacinė kampanija „Vaistus vartok atsakingai“ per radijo stotis, televizijas, didžiųjų miestų viešajame transporte įrengtus monitorius: buvo sukurtas 90 sek. trukmės socialinės reklamos (vaizdo ir garso) klipas „Būk protingas, nepermokėk už vaistus“, jis pristatytas 2016 m. kovo 2 d. spaudos konferencijoje, parodytas per televiziją (TV3, 15 kartų). Radijui ir viešojo transporto priemonėms skirti kiti šios informacinės kampanijos garso ir vaizdo klipai buvo transliuojami 2016 m. rudenį.

Įgyvendinant minėtą priemonių planą, 2016 m. buvo nustatytas naujas vaistų skyrimo stebėsenos rodiklis (siekiama jo reikšmė – vaikų, kuriems buvo išrašyti kompensuojamųjų antibiotikų (jų ATC kodas pagal II lygį – J01) receptai, skaičius, tenkantis 100 vaikų, prirašytų prie PAASP įstaigos, turėtų būti mažesnis nei 40 procentų), padėsiantis gydytojui įvertinti savo veiklą ir palyginti ją su kolegų veikla, taip pat ASP įstaigos administratoriams palyginti įstaigą su kitomis ASP įstaigomis. Šis rodiklis taikomas ne tik įstaigos, bet ir savivaldybės bei teritorinių ligonių kasų (toliau – TLK) veiklos zonos mastu. Pacientams yra svarbu, kad antibiotikai būtų paskirti tik infekcinių ligų gydymui, kai yra reikalingi, o nebūtų skiriami virusinių susirgimų gydymui.

Atsižvelgiant į tai, kad 2016 m. PSDF biudžete inovaciniams kompensuojamiesiems vaistams atskirai buvo numatyta apie 13 mln. Eur, 2016 m. buvo kompensuotos 14 didelės terapinės vertės inovacinių vaistų įsigijimo išlaidos: riociguato, skirto lėtinei tromboembolinei plaučių hipertenzijai gydyti, dolutegraviro, skirto žmogaus imunodeficito viruso sukeltai ligai gydyti, everolimuzo, skirto tuberozinei sklerozei gydyti, afatinibo, ibrutinibo, nintedanibo, lenalidomido –

vaistų, skirtų onkologinėms ligoms gydyti, peginterferono beta ir teriflunomido, skirtų išsėtinei sklerozei gydyti, belimumabo, skirto sisteminei raudonajai vilkligei gydyti, pirfenidono ir nintedanibo, skirtų idiopatinei plaučių fibrozei gydyti, omalizumabo, skirto idiopatinei dilgėlinei gydyti, Ombitasvir et Paritoprevir et Ritanovir ir dasabuviro, skirtų lėtiniam virusiniam C hepatitui gydyti. 2016 m. iš viso į Ligų ir kompensuojamųjų vaistų sąrašą (A sąrašas) buvo įrašyti 26 nauji kompensuojamieji vaistai, tokiu būdu gerinant naujų vaistų prieinamumą, dėl dalies jų (18 pavadinimų vaistų) buvo sudaryta 21 sutartis su 11 vaistų gamintojų. Dėl 2 vaistų, skiriamų labai retoms būklėms gydyti, išlaidų kompensavimo tarp VLK ir vaisto gamintojo buvo sudarytos 2 klinikiniais rezultatais pagrįstos sutartys, siejančios PSDF biudžeto išlaidas su gydymo efektyvumu.

Paminėtina, kad 2016 m. įgyvendindami SAM vykdomą nacionalinį Elektroninės paslaugos „el. receptas“ plėtros projektą, sveikatos priežiūros specialistai (gydytojai ir slaugytojai) pacientams išrašė apie 115 tūkst. el. receptų. Tai sudarė apie 1 proc. visų vaistinių priimtų kompensuojamųjų vaistų receptų. 2016 m. vaistinėse buvo išduoti kompensuojamieji vaistai pagal 11,3 mln. receptų. El. receptas užtikrina racionalų vaistų vartojimą: pacientams nereikia kaupti didelių vaistų atsargų, nes, gydytojui išrašius 6 mėnesiams kompensuojamųjų vaistų, skirtų lėtinėms ligoms gydyti, jie galės kas mėnesį nuvykti į vaistinę ir pasiimti reikiamą vaistų kiekį, nesikreipdami į gydytojus dėl recepto išrašymo.

02 02 centralizuotai apmokamiems vaistams ir medicinos pagalbos priemonėms.

Viena iš VLK funkcijų yra netiesioginis apdraustųjų aprūpinimas centralizuotai apmokamais vaistais ir MPP. Apdraustieji minėtais vaistais ir MPP aprūpinami per gydymo įstaigas.

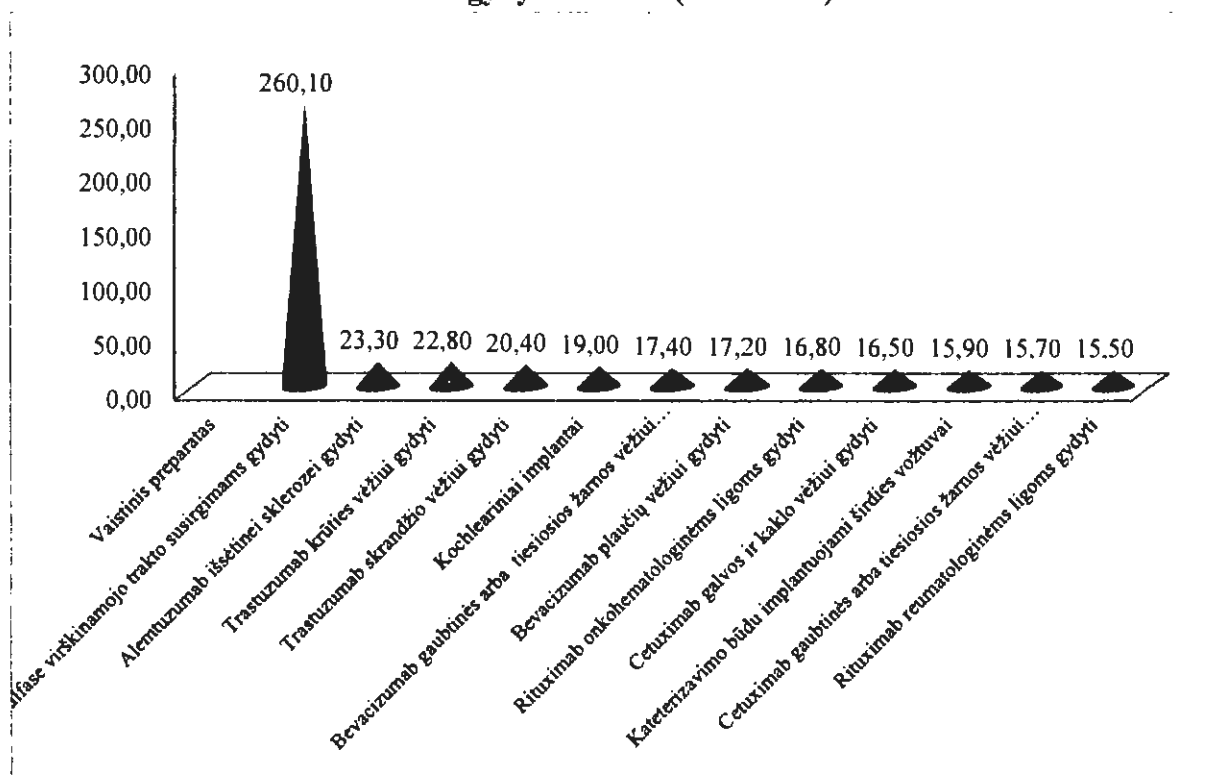
2016 m. PSDF biudžete centralizuotai apmokamiems vaistams ir MPP buvo numatyta 47 379,8 tūkst. eurų. Pagal 2016 m. priimtas sąskaitas, mokėtina suma sudarė 49 345,4 tūkst. Eur, buvo sumokėta 47 379,7 tūkst. eurų.

2016 m. gruodžio 31 d. duomenimis, kreditinis įsiskolinimas už centralizuotai apmokamus vaistus ir MPP siekė 10 990,8 tūkst. eurų.

Išlaidų suma centralizuotai apmokamiems vaistams 2016 m. sudarė 35 126,2 tūkst. Eur, t. y. 38,4 proc. daugiau nei 2015 metais. 2015 m. ši suma sudarė 25 372,4 tūkst. eurų.

2016 m. Sąrašas buvo papildytas naujais vaistiniais preparatais arba praplėstos į Sąrašą įrašytų vaistinių preparatų skyrimo indikacijos. Pvz. vaistinis preparatas *Bevacizumab* gimdos kaklelio vėžiui, vaistinis preparatas *Obinutuzumab* lėtinei limfocitinei leukemijai, vaistinis preparatas *Alemtuzumab* išsėtinei sklerozei, vaistinis preparatas Radžio Ra 223 dichloridas prostatos vėžiui gydyti. Prognozuojama, kad 2016 m. į Sąrašą įrašytiems vaistiniams preparatams apmokėti 2017 m. prireiks 6,1 mln. Eur PSDF biudžeto lėšų.

Centralizuotai apmokamų vaistinių preparatų ir MPP sąrašas pagal išlaidas vienam pacientui gydyti 2016 m. (tūkst. Eur)



2016 m. (jau ketverius metus iš eilės) buvo vykdomos derybos dėl centralizuotai apmokamų vaistų, gaminamų vienintelio gamintojo, kainų. 2016 m. tokių vaistų kaina, palyginti su 2015 m., sumažėjo 5,5 proc., o teigiamas ekonominis efektas sudarė 569 tūkst. eurų.

Išlaidų suma centralizuotai apmokamoms MPP sudarė 12 253,6 tūkst. Eur arba 14,5 proc. mažiau nei 2015 metais. 2015 m. ši suma siekė 14 339,5 tūkst. eurų.

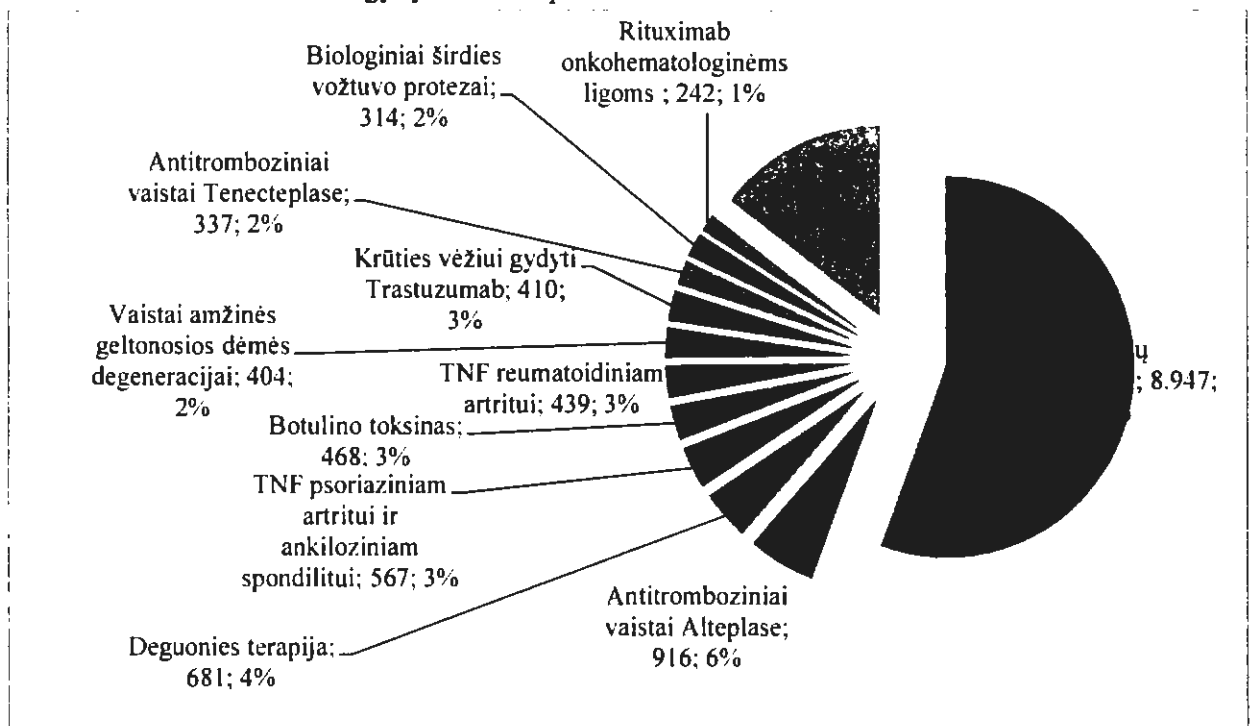
2016 m. dalis MPP, neatitikusių įrašymo į Centralizuotai apmokamų vaistinių preparatų ir medicinos pagalbos priemonių sąrašą kriterijų, buvo pradėti kompensuoti kitais būdais. Pvz., vienos iš tokių MPP buvo radioizotopai, kurių įsigijimo išlaidos buvo įskaičiuotos į gydytojo radiologo konsultacijos kainą ir šias priemones gydymo įstaigos nuo 2016 m. įsigyja pačios.

2016 m. toliau buvo gerinamas kompensuojamųjų klubo ir kelio sąnarių endoprotezų prieinamumas. 2016 m. Eilių ir atsargų valdymo informacinės sistemos Sąnarių endoprotezų posistemio duomenimis, vidutinė endoprotezų skyrimo laukimo trukmė buvo 4 mėnesiai. Palyginti su 2015 m., vidutinis laukimo laikas sutrumpėjo 42 proc. (nuo 7 mėn. 2015 m. iki 4 mėn. 2016 m.). 2016 m. dar labiau sutrumpėjo klubo sąnario endoprotezo laukimo trukmė ir sumažėjo laukiančiųjų skaičius (2015 m. eilėje šio sąnario endoprotezo vidutiniškai laukė 4355 pacientai, o 2016 m. – 2031 pacientas). Šį rezultatą padėjo pasiekti 2015 m. pradžioje įdiegta Eilių ir atsargų valdymo informacinė sistema, kuria aktyviai naudojami tiek ASP įstaigos, tiek VLK.

2016 m. buvo reglamentuota centralizuotai apmokamais vaistais gydomų pacientų skaičiaus nustatymo tvarka: buvo parengtas ir patvirtintas VLK direktoriaus 2016 m. birželio 17 d. įsakymas Nr. 1K-188 „Dėl Valstybinės ligonių kasos prie Sveikatos apsaugos ministerijos direktoriaus 2013 m. balandžio 8 d. įsakymo Nr. 1K-70 „Dėl Asmens sveikatos priežiūros įstaigų aprūpinimo centralizuotai apmokamais vaistais ir medicinos pagalbos priemonėmis ir jų panaudojimo kontrolės tvarkos aprašo patvirtinimo“ pakeitimo“. Reglamentavusi centralizuotai

apmokamais vaistinais preparatais gydomų pacientų skaičiaus nustatymo tvarką, VLK pagal ši skaičių gali skaidriau ir tiksliau apskaičiuoti centralizuotai apmokamų vaistinių preparatų ir MPP poreikį.

Centralizuotai apmokamų vaistinių preparatų ir MPP sąraše įrašytais vaistinais preparatais ir MPP 2016 m. iš viso buvo gydyti 16 069 pacientai.



02 03 labai retų žmogaus sveikatos būklių gydymui ir gydymui nenumatytais atvejais.

2016 m. PSDF biudžete labai retų žmogaus sveikatos būklių gydymui ir gydymui nenumatytais atvejais buvo 3139.2 tūkst. eurų. Pagal 2016 m. priimtas sąskaitas, mokėtina suma sudarė 2966,8 tūkst. Eur, buvo sumokėta 2974,7 tūkst. Eur, t. y. 34,8 proc. mažiau nei 2015 metais, kai ši suma siekė 4562 tūkst. eurų.

2016 m. gruodžio 31 d. duomenimis, kreditinis įsiskolinimas siekė 3,9 tūkst. eurų.

Nuo 2016 m. įsigaliojo Farmacijos įstatymo 592 straipsnio nuostata, pagal kurią labai reta žmogaus sveikatos būklė (toliau – labai reta būklė) apibrėžiama kaip labai retas (ne daugiau kaip vienas naujai diagnozuotas atvejis 200 000 Lietuvos Respublikos gyventojų per metus) sveikatos sutrikimas, kai gyvybei gresia pavojus ir (ar) sukeliamas žymus nuolatinis neįgalumas ir kurio išlaidos šiai labai retai būklei gydyti kitais būdais nekompensuojamos. Sprendimus dėl pacientų, kuriems diagnozuota labai reta būklė, gydymo išlaidų kompensavimo priima SAM Labai retų žmogaus sveikatos būklių gydymo išlaidų kompensavimo komisija. VLK organizuoja šios komisijos veiklą ir, vadovaudamasi jos sprendimais, išduoda garantinius raštus, pagal kuriuos kompensuojamos pacientų labai retų būklių gydymo išlaidos. 2016 m. VLK išdavė 343 garantinius raštus, pagal kuriuos buvo skirta apie 3.6 mln. Eur pacientų labai retų būklių gydymui, pradėtam iki naujų Farmacijos įstatymo reikalavimų įsigaliojimo, tęsti. Iš minėtų garantinių raštų 62 garantiniai raštai buvo išduoti jau naujiems pacientams, kuriems buvo nustatyta labai retos būklės kriterijus atitinkanti sveikatos būklė: jų gydymui pagal šiuos garantinius raštus buvo skirta apie 479 tūkst. eurų. Didžiausia dalis lėšų retoms būklėms gydyti tenka vaistams, skiriamiems sergantiesiems ypač retomis metabolinėmis ligomis bei labai retomis onkologinėmis ligomis. Pažymėtina, kad siekiant trumpinti sprendimo dėl jų įsigijimo išlaidų kompensavimo garantijos suteikimo priėmimo laiką,

vaistai, dėl kurių į SAM Labai retų žmogaus sveikatos būklių gydymo išlaidų kompensavimo komisiją dažnai kreipiasi ASP įstaigos, buvo įrašyti į Labai retoms būklėms gydyti skirtų vaistinių preparatų ir medicinos pagalbos priemonių sąrašą: antilimfocitinis imunoglobulinas, skirtas sunkios formos idiopatinei aplazinei anemijai gydyti, zidovudinas (injekcijos, geriamoji skysta forma), skirti naujagimių ir nėščiųjų žmogaus imunodeficito viruso ligos profilaktiniam gydymui, ir pazireotidas, skirtas hipofizinei Kušingo (Cushing) ligai gydyti. Tai leido minėtų vaistų įsigijimo išlaidas kompensuoti paprastesniu būdu – iš karto, kai tik gaunamas ASP įstaigos prašymas ir reikiami dokumentai, VLK išrašo garantinius raštus dėl individualių pacientų gydymo išlaidų kompensavimo. Šio prašymo neturi svarstyti SAM Labai retų žmogaus sveikatos būklių gydymo išlaidų kompensavimo komisija.

03 Medicininei reabilitacijai ir sanatoriniam gydymui.

2016 m. PSDF biudžete medicininei reabilitacijai ir sanatoriniam gydymui buvo numatyta 44 167 tūkst. eurų. Pagal 2016 m. priimtas sąskaitas, mokėtina suma už pacientams suteiktas paslaugas sudarė 45 858,7 tūkst. Eur (duomenys pateikiami Aiškinamojo rašto 6 priede), buvo sumokėta 44 990,4 tūkst. Eur (iš jų planinėmis PSDF biudžeto lėšomis – 43 775,7 tūkst. Eur, PSDF biudžeto rezervo lėšomis – 1214,7 tūkst. eurų).

Kreditinis įsiskolinimas už suteiktas medicininės reabilitacijos ir sanatorinio gydymo paslaugas 2016 m. gruodžio 31 d. duomenimis sudarė 4640,5 tūkst. eurų (už gruodžio mėnesį suteiktas paslaugas).

Už asmens sveikatos priežiūros paslaugas TLK atsiskaitė per 30 dienų nuo sąskaitų gavimo dienos, nepažeisdamos Sveikatos draudimo įstatymo 27 straipsnio 2 dalies nuostatų.

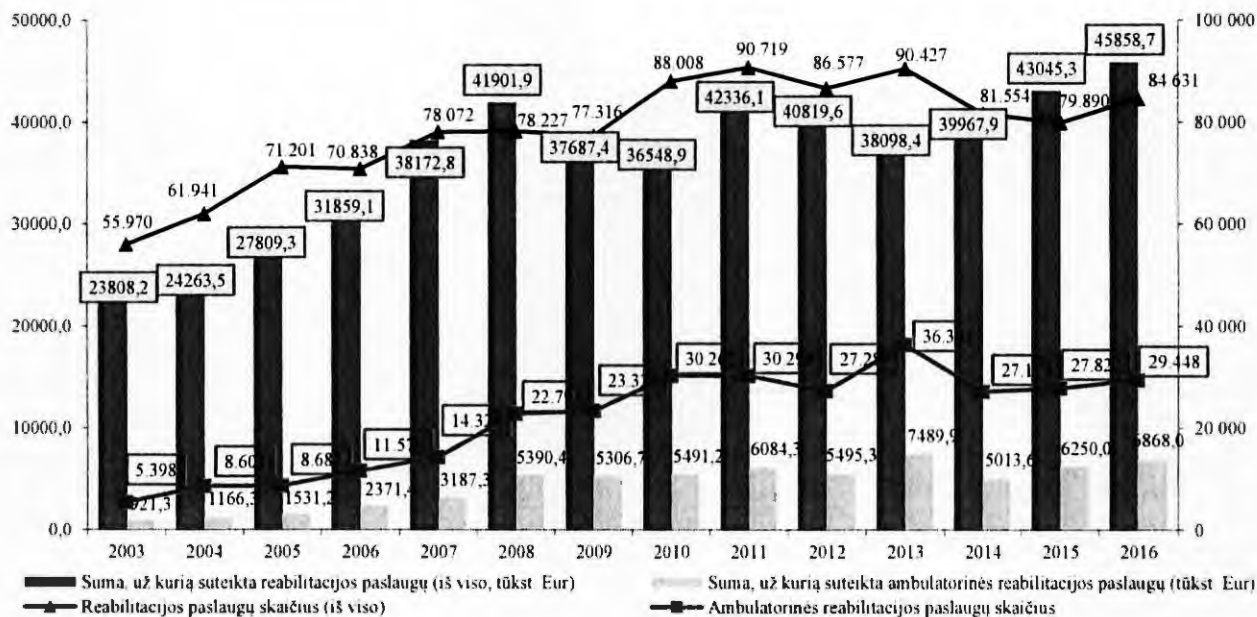
2016 m. pacientams iš viso buvo suteiktos 84 631 medicininės reabilitacijos ir sanatorinio gydymo paslaugos (iš jų 29 448 – ambulatorinės reabilitacijos paslaugos). 2016 m. buvo suteikta 1 626 ambulatorinės reabilitacijos paslaugomis daugiau nei 2015 metais.

Nuo 2015 m. II pusmečio teikiamos psichosocialinės reabilitacijos paslaugos suaugusiesiems, vadovaujantis Psichosocialinės reabilitacijos paslaugų psichikos sutrikimų turintiems asmenims teikimo tvarkos aprašu, patvirtintu Lietuvos Respublikos sveikatos apsaugos ministro 2012 m. rugpjūčio 21 d. įsakymu Nr. V-788 „Dėl Psichosocialinės reabilitacijos paslaugų psichikos sutrikimų turintiems asmenims teikimo tvarkos aprašo patvirtinimo“). 2015 m. buvo suteikta šių paslaugų už 19,3 tūkst. eurų, o 2016 m. suteiktos 986 psichosocialinės reabilitacijos paslaugos už 443,8 tūkst. eurų.

Nuo 2016 m. gruodžio 6 d. įsigaliojo patikslinta fizinės medicinos ir reabilitacijos gydytojo ambulatorinių konsultacijų išlaidų apmokėjimo tvarka, aiškiai įvardijanti medicininės reabilitacijos rūšis – į jas atsižvelgiama mokant už fizinės medicinos ir reabilitacijos gydytojo konsultacijas.

2016 m. suteiktos 895 796 ambulatorinės fizinės medicinos ir reabilitacijos gydytojo konsultacijos už 16 046,8 tūkst. eurų. Šių konsultacijų metu, esant indikacijoms, pacientų gydymui yra skiriamos jiems reikalingos pavienės medicininės reabilitacijos priemonės.

Medicininės reabilitacijos paslaugų teikimo ir faktinių išlaidų šioms paslaugoms dinamika 2003–2016 m.



04 Ortopedijos technikos priemonės.

Viena iš VLK funkcijų – užtikrinti ortopedijos technikos priemonių (toliau – OTP) gamybos ir pritaikymo išlaidų kompensavimą apdraustiesiems. OTP – tai medicinos priemonės, kurioms priskiriami įtvarai, tvirtinami iš išorės prie kūno dalies (viršutinių ir apatinių galūnių bei stuburo įtvarinės sistemos), papildomieji ir keičiamieji kūno dalių protezai (rankų, kojų protezinės sistemos, krūties protezai), kraujotakos sistemos gydamosios priemonės bei ortopedinė avalynė.

Vadovaujantis Valstybės paramos ortopedijos technikos priemonėms įsigyti organizavimo tvarkos aprašo, patvirtinto Lietuvos Respublikos sveikatos apsaugos ministro 2006 m. kovo 31 d. įsakymu Nr. V-234 „Dėl Valstybės paramos ortopedijos techninėms priemonėms įsigyti organizavimo tvarkos patvirtinimo“, 24¹ punktu, atsiskaitant už pagamintas ir išduotas OTP yra taikomas kintamasis balas.

2016 m. OTP gamybos ir pritaikymo išlaidoms kompensuoti iš PSDF biudžeto buvo skirta 12 809 tūkst. Eur, iš kurių 10 137 tūkst. Eur skirti OTP gamybos ir pritaikymo išlaidoms apmokėti ir 2672 tūkst. Eur – neapibrėžtiesiems įsipareigojimams padengti. 2016 m. faktinės išlaidos (suma pagal priimtas sąskaitas, įskaitant neapibrėžtuosius įsipareigojimus) sudarė 12 793,7 tūkst. Eur, arba 99,9 proc. planuotų išlaidų. Neapibrėžtiesiems įsipareigojimams padengti buvo panaudotos planinės 2016 m. lėšos (2672 tūkst. eurų). Informacija apie neapibrėžtuosius įsipareigojimus už pagamintas ir išduotas OTP pateikiama Aiškinamojo rašto 7 priede.

2016 m. OTP gamybos ir pritaikymo išlaidų kompensuota (apmokėta) už 10 135,5 tūkst. eurų. 2016 m. gruodžio 31 d. duomenimis, kreditinis įsiskolinimas už pagamintas ir išduotas OTP sudarė 828,2 tūkst. eurų. Palyginti su 2015 m. gruodžio 31 d. duomenimis, kreditinis įsiskolinimas sumažėjo 13,8 tūkst. Eur arba 1,6 procento (2015 m. gruodžio 31 d. duomenimis, kreditinis įsiskolinimas siekė 842 tūkst. eurų).

PSDF biudžeto lėšomis iš viso kompensuojama 60 rūšių OTP. Brangiausios iš jų yra rankų ir kojų protezinės sistemos. Atsižvelgiant į tai, kad jos skiriamos sunkiems ligoniams, bei į šių

sistemų brangumą (daugeliui pacientų jas būtų sunku įsigyti savo lėšomis), VLK protezines sistemas priskiria prioritetiniams poklasiams ir skiria jiems didesnę finansavimą. 2016 m. buvo kompensuota 115 tūkst. OTP, kurias gavo beveik 74 tūkst. apdraustųjų. Iš jų 82 pacientams buvo kompensuotos rankų protezinių sistemų ir 1119 pacientų – kojų protezinių sistemų įsigijimo išlaidos. Didžiausią išduodamų OTP kiekį sudaro įtvartinės sistemos ir ortopedinė avalynė.

2016 m. buvo patvirtinta OTP, kurių įsigijimo išlaidos kompensuojamos PSDF biudžeto lėšomis, bazinių kainų nustatymo metodika. Taip pat buvo patvirtintos naujos OTP (taip pat akių protezų ir klausos aparatų) bazinės kainos. OTP bazinės kainos buvo nustatomos ortopedijos įmonių patirtų sąnaudų, gaminant ir/ar pritaikant OTP, apskaitos principu. Skaičiuojant OTP bazines kainas, ortopedijos įmonės pateikė OTP gamybos ir pritaikymo sąnaudų suvestines, detalizuotus duomenis apie OTP medžiagų (žaliavų) sąnaudas bei detalizuotus duomenis apie OTP gamybos ir pritaikymo sąnaudas, tenkančias darbo užmokesčiui. Serijiniu būdu gaminamoms OTP bazinės kainos buvo nustatomos pirmą kartą (anksčiau buvo kompensuojamos tik pagal užsakymą gaminamos OTP). Serijiniu būdu gaminamų OTP kainos, lyginant su tų pačių tipų grupių individualiai gaminamų OTP kainomis, sumažėjo 2,16 – 3,51 karto.

Palyginti su 2015 m. pernai ženkliai mažėjo laukiančiųjų OTP užsakymų priėmimo eilė. 2016 m. pabaigoje užsakymų priėmimo laukė 296 pacientai (2015 m. pabaigoje – 562).

05 Sveikatos programoms ir kitoms sveikatos draudimo išlaidoms.

PSDF biudžeto lėšomis finansuojamos įvairios sveikatos programos.

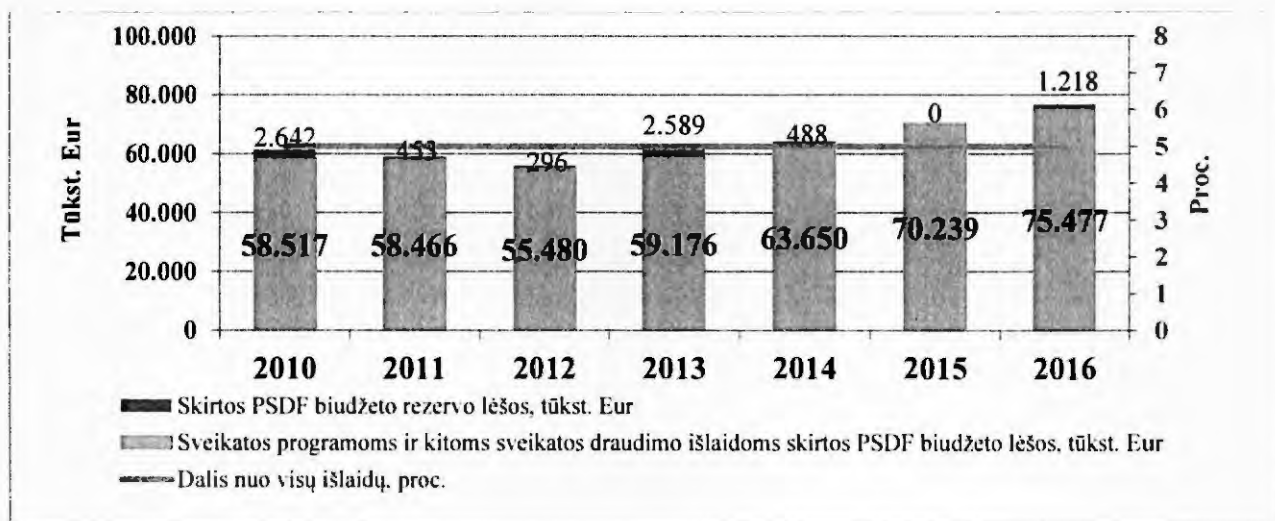
2016 m. sveikatos programoms finansuoti ir kitoms sveikatos draudimo išlaidoms apmokėti buvo skirta 75 477 tūkst. eurų. Suma pagal prisiimtus įsipareigojimus sudarė 77 707,5 tūkst. Eur, buvo sumokėta 76 228 tūkst. Eur (planinėmis PSDF biudžeto lėšomis – 75 010,4 tūkst. Eur, PSDF biudžeto rezervo lėšomis – 1217,6 tūkst. Eur).

Kreditinis įsiskolinimas 2016 m. gruodžio 31 d. duomenimis sudarė 7429,7 tūkst. Eurų.

Kadangi pastaruosiu metu vis daugiau dėmesio skiriama ligų prevencijai, 14 555,7 tūkst. eurų buvo skirta šešioms prevencinėms programoms vykdyti. Laiku užkirtus kelią ligai, išsaugoma asmens sveikata ir darbingumas, nereikia kreiptis į specialistus dėl tolesnio gydymo, taupomas gydytojų darbo laikas, išvengiama didesnių gydymo išlaidų, todėl 2016 m. buvo toliau vykdomos Gimdos kaklelio piktybinių navikų prevencinių priemonių, Atrankinės mamografinės patikros dėl krūties vėžio, Priešinės liaukos vėžio ankstyvosios diagnostikos, Asmenų, priskirtinų širdies ir kraujagyslių ligų didelės rizikos grupei, atrankos ir prevencijos priemonių, Storosios žarnos vėžio ankstyvosios diagnostikos finansavimo programos ir apmokamos vaikų krūminių dantų dengimo silantinėmis medžiagomis paslaugos.

Lietuvos Respublikos sveikatos apsaugos ministro 2015 m. sausio 20 d. įsakymu Nr. V-51 „Dėl sveikatos paslaugų prieinamumo ir priimtimumo stebėsenai reikalingų duomenų teikimo“ buvo nustatyta, kad VLK du kartus per metus, t. y. pasibaigus I metų pusmečiui ir vieniems metams, turi teikti informaciją Sveikatos apsaugos ministerijai apie PSDF biudžeto lėšomis finansuojamų prevencinių programų vykdymą.

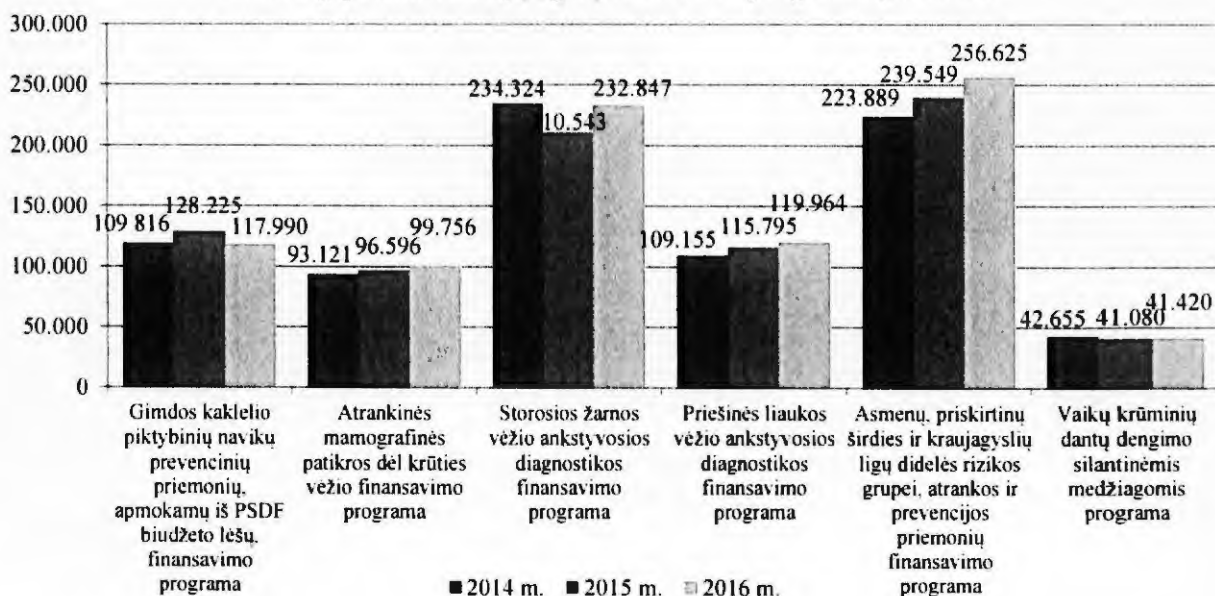
**Sveikatos programoms ir kitoms sveikatos draudimo išlaidoms skiriama apie 5 proc.
PSDF biudžeto lėšų**



2016 m. ir toliau buvo siekiama užtikrinti prevencinių programų finansavimą, siekiant, kad pagal šias programas būtų patikrinama kuo daugiau asmenų.

VLK duomenimis, šiuo metu Lietuvoje yra daugiau nei 1,5 mln. žmonių, kurie pagal savo amžių gali gauti prevencinėse programose numatytas paslaugas, t. y. nemokamai išsitiirti dėl gimdos kaklelio, krūties, storosios žarnos ir priešinės liaukos vėžio bei širdies ir kraujagyslių ligų, tačiau tai padaro tik kas antras atitinkamo amžiaus žmogus. Tai reiškia, kad būtų galima išgelbėti kur kas daugiau gyvybių nei dabar, jei žmonės būtų aktyvesni ir mažiau abejingi savo sveikatai. Pasitikrinti sveikatą pagal prevencines programas – tai geriausias būdas aptikti ankstyvosios stadijos ligą. Pagal šias programas paslaugas gali gauti atitinkamo amžiaus sulaukę asmenys, kuriems yra didžiausia tikimybė susirgti.

Asmenų, patikrinusių pagal prevencines programas, skaičius



05 01 Gimdos kaklelio piktybinių navikų prevencinių priemonių, apmokamų iš Privalomojo sveikatos draudimo fondo biudžeto lėšų, finansavimo programai.

Programa skirta moterims nuo 25 iki 60 metų.

– Gimdos kaklelio piktybinių navikų prevencinių priemonių, apmokamų iš Privalomojo sveikatos draudimo fondo biudžeto lėšų, finansavimo programai, patvirtintai Lietuvos Respublikos sveikatos apsaugos ministro 2004 m. birželio 30 d. įsakymu Nr. V-482 „Dėl Gimdos kaklelio piktybinių navikų prevencinių priemonių, apmokamų iš Privalomojo sveikatos draudimo fondo biudžeto lėšų, finansavimo programos patvirtinimo“, vykdyti 2016 m. buvo išleista 1508,8 tūkst. eurų. Pagal šią programą moterys nuo 25 iki 60 metų kas trejus metus gali pasitikrinti dėl gimdos kaklelio vėžio.

Gimdos kaklelio piktybinių navikų prevencinių priemonių finansavimo programa							
Metai	Skirta PSDF biudžeto lėšų, tūkst. Eur			Suma pagal priimtas sąskaitas, tūkst. Eur	Apmokėta, tūkst. Eur	Lėšų panaudojimas, proc. (priimta sąsk./skirta*100)	Patikrintų asmenų skaičius IS „Sveidra“ duomenimis
	iš viso	iš jų					
		PSDF biudžeto lėšos	PSDF biudžeto rezervo lėšos				
2011	1559,6	1505,2	54,4	1263,3	1242,7	81,0	113 077
2012	1581,4	1538,0	43,4	1426,9	1441,8	90,2	125 529
2013	1247,9	1126,0	121,9	1201,9	1204,9	96,3	109 816
2014	1465,2	1438,0	27,2	1418,8	1396,6	96,8	118 534
2015	1590,8	1590,8	0,0	1571,2	1551,5	98,8	128 225
2016	1536,0	1492,3	43,7	1504,8	1508,8	98,0	117 990

Lietuvoje Gimdos kaklelio piktybinių navikų prevencinių priemonių, apmokamų iš PSDF biudžeto lėšų, finansavimo programa vykdoma jau daugiau nei 12 metų. Nuo programos vykdymo pradžios iki 2016 m. pabaigos 1 kartą citologinio tepinėlio paėmimo ir jo rezultatų įvertinimo paslaugos buvo suteiktos 293 tūkst. moterų, 2 kartus – 213 tūkst. moterų, 3 kartus – 138 tūkst. moterų, 4 kartus – 53 tūkst. moterų, 5 kartus – 7 tūkst. moterų. Bent 1 kartą per nurodytą laikotarpį programoje sudalyvavo 706 tūkst. moterų. 2016 m. pagal šią programą pasitikrino 117 tūkst. moterų.

Pradėjus vykdyti minėtą programą, pasikeitė sergamumo gimdos kaklelio vėžiu struktūra. Iki 2004 m. vyravo sergamumas invaziniu vėžiu. Pradėjus vykdyti programą, 2004 m. padaugėjo išaiškintų ankstyvųjų ikivėžinių (*in situ*) susirgimų atvejų, o nuo 2007 m. vis dažniau išaiškinami gimdos kaklelio *in situ* atvejai, kurie yra visiškai išgydomi. Pradėjus vykdyti minėtą prevencinę programą, Lietuvoje buvo nustatyta 570 gimdos kaklelio vėžio atvejų ir tik 256 ikivėžiniai gimdos kaklelio susirgimai (*Ca in situ*). Jau 2005 m. įvyko pirmieji teigiami sergamumo gimdos kaklelio vėžiu pokyčiai: diagnozuoti 533 *Ca in situ* atvejai, o vėžio – tik 500 atvejų. Per visą programos vykdymo laikotarpį sergamumo gimdos kaklelio vėžio struktūroje ikivėžinės *Ca in situ* stadijos susirgimų registruojama daugiau nei vėžio atvejų.

Lietuvos vėžio registro duomenimis, 2010 m. buvo užregistruoti 634 *Ca in situ* atvejai, 2011 m. – 702, 2012 m. – 805 (preliminariais duomenimis), o 2013 m. – daugiau kaip 729 (preliminariais duomenimis) atvejai.

Vykdamą programą teikiamos šios paslaugos: informavimo dėl gimdos kaklelio piktybinių navikų profilaktikos paslauga, gimdos kaklelio citologinio tepinėlio paėmimo ir rezultatų įvertinimo paslauga, gimdos kaklelio citologinio tepinėlio ištyrimo paslauga, gimdos kaklelio biopsijos ir jos rezultatų įvertinimo paslauga, gimdos kaklelio biopsijos medžiagos ištyrimo paslauga.

Gydymo įstaigoms už faktiškai suteiktas paslaugas mokama Lietuvos Respublikos sveikatos apsaugos ministro įsakymais nustatytais bazinėmis kainomis (balais).

05 02 Atrankinės mamografinės patikros dėl krūties vėžio finansavimo programai.

Programa skirta moterims nuo 50 iki 69 metų (imtinai). Šiai amžiaus grupei priskiriamos moterys gali 1 kartą per 2 metus sudalyvauti programoje ir patikrinti dėl krūties vėžio.

Atrankinės mamografinės patikros dėl krūties vėžio finansavimo programai, patvirtintai Lietuvos Respublikos sveikatos apsaugos ministro 2005 m. rugsėjo 23 d. įsakymu Nr. V-729 „Dėl Atrankinės mamografinės patikros dėl krūties vėžio finansavimo programos patvirtinimo“, vykdyti 2016 m. buvo išleista 2089,9 tūkst. eurų.

Atrankinės mamografinės patikros dėl krūties vėžio finansavimo programa							
Metai	Skirta PSDF biudžeto lėšų, tūkst. Eur			Suma pagal priimtas sąskaitas, tūkst. Eur	Apmokėta, tūkst. Eur	Lėšų panaudojimas, proc. (priimta sąsk./skirta*100)	Patikrintų asmenų skaičius (IS „Sveidra“ duomenimis)
	iš viso	iš jų					
		PSDF biudžeto lėšos	PSDF biudžeto rezervo lėšos				
2011	1518,3	1469,1	49,2	1476,7	1447,5	97,3	75 910
2012	1763,1	1713,7	49,3	1586,0	1625,0	90,0	82 429
2013	1563,8	1423,9	139,9	1531,8	1489,9	98,0	80 348
2014	1861,4	1826,3	35,2	1836,7	1818,9	98,7	93 121
2015	2036,9	2036,9	0,0	1996,2	1983,2	98,0	96 593
2016	2152,5	2091,6	60,9	2135,4	2089,9	99,2	99 756

Programos tikslas – nustatyti ligą kuo ankstyvesnėje stadijoje. Ši programa Lietuvoje vykdoma nuo 2005 m., joje dalyvaujančios 50–69 metų moterys kas dvejus metus gali patikrinti dėl krūties vėžio. Iš viso nuo 2005 m. spalio iki 2016 m. gruodžio mėnesio bent vieną kartą programoje sudalyvavo virš 394 tūkst. moterų. Atrankinės mamografinės patikros dėl krūties vėžio finansavimo programoje 2016 m. sudalyvavo 99 tūkst. moterų, t. y. apie 3 proc. daugiau moterų nei 2015 metais.

Vykdamą programą stebimi teigiami pokyčiai sergamumo krūties vėžiu struktūroje, nes kasmet diagnozuojama mažiau vėlyvųjų stadijų vėžio.

Vykdamą programą teikiamos šios paslaugos: informavimo dėl krūties piktybinių navikų profilaktikos ir siuntimo atlikti mamografiją paslauga, mamogramų atlikimo paslauga ir mamogramų įvertinimo paslauga.

Gydymo įstaigoms už faktiškai suteiktas paslaugas mokama Lietuvos Respublikos sveikatos apsaugos ministro įsakymais nustatytais bazinėmis kainomis (balais).

05 03 Asmenų, priskirtinų širdies ir kraujagyslių ligų didelės rizikos grupei, atrankos ir prevencijos priemonių finansavimo programai.

Programa skirta vyrams nuo 40 iki 55 metų ir moterims nuo 50 iki 65 metų. Jie programoje gali dalyvauti 1 kartą per metus.

Asmenų, priskirtinų širdies ir kraujagyslių didelės rizikos grupei, atrankos ir prevencijos priemonių finansavimo programai, patvirtintai Lietuvos Respublikos sveikatos apsaugos ministro 2005 m. lapkričio 25 d. įsakymu Nr. V-913 „Dėl Asmenų, priskirtinų širdies ir kraujagyslių ligų didelės rizikos grupei, atrankos ir prevencijos priemonių finansavimo programos patvirtinimo“, vykdyti 2016 m. buvo išleista 5369,4 tūkst. eurų.

Asmenų, priskirtinų širdies ir kraujagyslių ligų didelės rizikos grupei, atrankos ir prevencijos priemonių finansavimo programa							
Metai	Skirta PSDF biudžeto lėšų, tūkst. Eur			Suma pagal priimtas sąskaitas, tūkst. Eur	Apmokėta, tūkst. Eur	Lėšų panaudojimas, proc. (priimta sąsk./skirta*100)	Patikrintų asmenų skaičius IS „Sveidra“ duomenimis
	iš viso	iš jų					
		PSDF biudžeto lėšos	PSDF biudžeto rezervo lėšos				
2011	2974,9	2890,5	84,5	2792,5	2752,6	93,9	163 919
2012	3658,4	3557,9	100,5	3319,4	3347,1	90,7	189 225
2013	3482,7	3191,8	290,9	3430,1	3389,4	98,5	198 209
2014	4223,6	4143,6	80,0	4178,4	4113,3	98,9	223 889
2015	4628,4	4628,4	0,0	4671,3	4580,7	100,9	239 549
2016	5435,9	5310,8	125,1	5492,1	5369,4	101,0	256 625

Pagal Asmenų, priskirtinų širdies ir kraujagyslių ligų didelės rizikos grupei, atrankos ir prevencijos priemonių finansavimo programą rizikos grupei priskiriami asmenys minėtoje programoje kviečiami dalyvauti kasmet. Palyginus 2015 m. ir 2016 m., šioje programoje sudalyvavo apie 7 proc. daugiau asmenų nei 2015 m. (2015 m. – 239 tūkst., o 2016 m. – 256 tūkst. asmenų). Iš viso bent vieną kartą programoje (nuo 2006 m. iki 2016 m. pabaigos) sudalyvavo daugiau nei 660 tūkst. asmenų.

Pagal programą teikiamos šios paslaugos: informavimo apie didelę širdies ir kraujagyslių ligų tikimybę paslauga, šios tikimybės įvertinimo, pirminės prevencijos priemonių plano sudarymo ar siuntimo išsamiai įvertinti širdies ir kraujagyslių ligų tikimybę paslauga, išsamaus širdies ir kraujagyslių ligų tikimybės įvertinimo paslauga.

Gydymo įstaigoms už faktiškai suteiktas paslaugas mokama Lietuvos Respublikos sveikatos apsaugos ministro įsakymais nustatytais bazinėmis kainomis (balais).

05 04 Priešinės liaukos vėžio ankstyvosios diagnostikos finansavimo programai.

Programa skirta vyrams nuo 50 iki 75 metų ir vyrams nuo 45 metų, jei jų tėvai ar broliai sirgo priešinės liaukos vėžiu. Minėtoms amžiaus grupėms priskiriami asmenys pagal šią programą gali pasitikrinti 1 kartą per 2 metus.

Priešinės liaukos vėžio ankstyvosios diagnostikos finansavimo programai. patvirtintai Lietuvos Respublikos sveikatos apsaugos ministro 2005 m. gruodžio 14 d. įsakymu Nr. V-973 „Dėl Priešinės liaukos vėžio ankstyvosios diagnostikos finansavimo programos patvirtinimo“, vykdyti 2016 m. buvo išleista 1878,7 tūkst. eurų.

Priešinės liaukos vėžio ankstyvosios diagnostikos finansavimo programa							
Metai	Skirta PSDF biudžeto lėšų, tūkst. Eur			Suma pagal priimtas sąskaitas, tūkst. Eur	Apmokėta, tūkst. Eur	Lėšų panaudojimas, proc. (priimta sąsk./skirta*100)	Patikrintų asmenų skaičius IS „Sveidra“ duomenimis
	iš viso	iš jų					
		PSDF biudžeto lėšos	PSDF biudžeto rezervo lėšos				
2011	1981,7	1917,3	64,5	1757,5	1747,8	88,7	108 616
2012	1724,6	1677,8	46,8	1527,3	1556,1	88,6	90 742
2013	1731,8	1587,6	144,3	1671,8	1656,1	96,5	107 789
2014	1792,5	1759,1	33,4	1741,6	1738,9	97,2	109 155
2015	1861,7	1861,7	0,0	1835,2	1811,5	98,6	115 795
2016	1916,1	1866,8	49,3	1906,0	1878,7	99,5	119 964

Priešinės liaukos vėžio ankstyvosios diagnostikos finansavimo programa Lietuvoje pradėta vykdyti 2006 metais. Nuo 2009 m. programoje numatyta amžiaus grupei priskiriami vyrai kviečiami tikrintis sveikatą kas dvejus metus. 2014 m. dėl prostatos vėžio pasitikrino daugiau nei 109 tūkst. vyrų, 2015 m. – 115 tūkst. vyrų, o 2016 m. – 119 tūkst. vyrų. Iš viso nuo programos vykdymo pradžios iki 2016 m. pabaigos bent vieną kartą šioje programoje sudalyvavo daugiau nei 455 tūkst. vyrų.

Vykdamas programą teikiamos šios paslaugos: informavimo apie ankstyvąją priešinės liaukos vėžio diagnostiką paslauga, prostatos specifinio antigeno nustatymo paslauga, urologo konsultacijos ir priešinės liaukos biopsijos paslauga.

Gydymo įstaigoms už faktiškai suteiktas paslaugas mokama Lietuvos Respublikos sveikatos apsaugos ministro įsakymais nustatytais bazinėmis kainomis (balais).

05 05 Storosios žarnos vėžio ankstyvosios diagnostikos finansavimo programai.

Programa skirta 50–74 metų asmenims. Šiai amžiaus grupei priskiriami asmenys gali 1 kartą per 2 metus pasitikrinti pagal minėtą programą.

Storosios žarnos vėžio ankstyvosios diagnostikos finansavimo programai, patvirtintai Lietuvos Respublikos sveikatos apsaugos ministro 2009 m. birželio 23 d. įsakymu Nr. V-508 „Dėl Storosios žarnos vėžio ankstyvosios diagnostikos finansavimo programos patvirtinimo“, vykdyti 2016 m. buvo išleista 2883,6 tūkst. eurų.

Storosios žarnos vėžio ankstyvosios diagnostikos finansavimo programa							
Metai	Skirta PSDF biudžeto lėšų, tūkst. Eur			Suma pagal priimtas sąskaitas, tūkst. Eur	Apmokėta, tūkst. Eur	Lėšų panaudojimas, proc. (priimta sąsk./skirta*100)	Patikrintų asmenų skaičius IS „Sveidra“ duomenimis
	iš viso	iš jų					
		PSDF biudžeto lėšos	PSDF biudžeto rezervų lėšos				
2011	922,6	911,6	10,9	709,1	699,9	76,9	66 832
2012	1469,9	1428,8	41,1	1354,6	1335,6	92,2	147 550
2013	1397,2	1232,6	164,6	1347,9	1311,6	96,5	141 641
2014	2412,2	2367,5	44,8	2374,2	2269,7	98,4	234 324
2015	2689,1	2689,1	0,0	2630,8	2634,3	97,8	210 543
2016	2941,3	2864,8	76,5	2984,7	2883,6	101,5	232 847

2016 m. šioje programoje sudalyvavo daugiau nei 232 tūkst. asmenų, t. y. apie 10 proc. daugiau nei 2015 metais (daugiau nei 210 tūkst. asmenų).

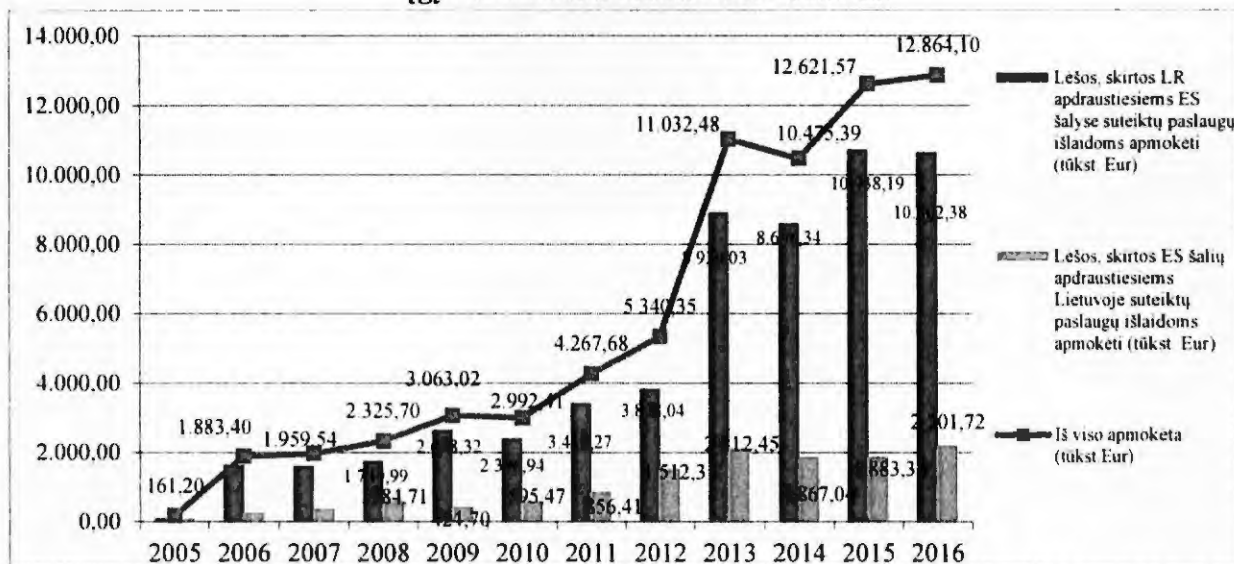
Pagal programą teikiamos šios paslaugos: informavimo apie storosios žarnos vėžio ankstyvąją diagnostiką paslauga, imunocheminio slapto kraujavimo testo išmatose rezultatų įvertinimo paslauga, paciento siuntimo pas gydytoją specialistą atlikti kolonoskopiją paslauga, gydytojo specialisto konsultacija su kolonoskopija ir, prireikus, biopsijos medžiagos paėmimu, taikant intraveninę nejautrą, biopsijos medžiagos histologinio ištyrimo ir įvertinimo paslauga.

Gydymo įstaigoms už faktiškai suteiktas paslaugas mokama Lietuvos Respublikos sveikatos apsaugos ministro įsakymais nustatytais bazinėmis kainomis (balais).

05 06 Europos Parlamento ir Tarybos reglamentams įgyvendinti.

Socialinės apsaugos sistemas koordinuojantiems reglamentams įgyvendinti 2016 m. išleista 12 864,1 tūkst. eurų: už Lietuvos Respublikos apdraustiesiems Europos Sąjungos, Europos ekonominės erdvės šalyse ir Šveicarijos Konfederacijoje (toliau – ES šalys) suteiktas sveikatos priežiūros paslaugas sumokėta 10 662,4 tūkst. eurų, o už kitų ES šalių apdraustiesiems suteiktas asmens sveikatos priežiūros paslaugas Lietuvos asmens sveikatos priežiūros įstaigoms sumokėta 2201,7 tūkst. eurų.

PSDF biudžeto išlaidų ES socialinės apsaugos sistemas koordinuojantiems reglamentams įgyvendinti dinamika 2009–2016 m.



Įgyvendindama šiuos tiesioginio taikymo teisės aktus, VLK apmoka PSDF biudžeto lėšomis:

- Lietuvos Respublikos apdraustiesiems ES šalyse suteiktų būtinosios medicinos pagalbos paslaugų išlaidas;
- Lietuvos Respublikos apdraustiesiems, sveikatos apsaugos ministro nustatyta tvarka siunčiamiems tirtis, konsultuotis ir (ar) gydytis į kitas ES šalis, šiose šalyse suteiktų planinių ASP išlaidas;
- Lietuvos Respublikos apdraustiesiems, persikėlusiems gyventi į kitas ES šalis, šiose šalyse suteiktų ASP išlaidas;
- Lietuvos nacionalinei sveikatos sistemai priklausančiose ASP įstaigose ES šalių apdraustiesiems suteiktų ASP paslaugų išlaidas bei išrašytų kompensuojamųjų vaistų ir MPP įsigijimo išlaidas. Šias VLK apmokėtas išlaidas vėliau kompensuoja ES šalių susižinojimo tarnybos.

05 06 01 Europos Sąjungos šalių apdraustųjų gydymui Lietuvos asmens sveikatos priežiūros įstaigose (moka TLK).

2016 m. ES šalių susižinojimo tarnyboms VLK pateikė apmokėti virš 9 tūkst. sąskaitų dėl PSDF biudžeto išlaidų kompensavimo:

- 1) už 2015 m. 9–12 mėn. ir 2016 m. I pusr. kitų ES šalių apdraustiesiems, jų laikino buvimo Lietuvoje metu suteiktas ASP paslaugas;
- 2) už 2015 m. kitų ES šalių apdraustiesiems, persikėlusiems gyventi į Lietuvą, suteiktas ASP paslaugas.

Pagal šias sąskaitas kompensuotina suma sudarė 2410,9 tūkst. Eur.

2016 m. kitų ES šalių susižinojimo tarnybos dėl PSDF išlaidų kompensavimo pateiktų sąskaitų struktūra

Sąskaitos, pateiktos už:	Sąskaitų skaičius (vnt.)	Suma (Eur)	Išlaidos (proc.)
ES šalių apdraustiesiems jų laikino buvimo Lietuvoje metu suteiktas ASP paslaugas	2243	1.550.567,97	64,32
ES šalių apdraustiesiems, persikėlusiams gyventi į Lietuvą, suteiktas ASP paslaugas	6838	860.280,45	35,68
Iš viso	9081	2.410.848,41	100,00

Daugiausia sąskaitų buvo pateikta Norvegijos (48 proc.), Vokietijos (12 proc.), Latvijos (9 proc.) ir Jungtinės Karalystės (8 proc.) susižinojimo tarnyboms. Šių šalių susižinojimo tarnybos turės kompensuoti ir didžiausią PSDF biudžeto išlaidų, skirtų kitų ES šalių apdraustųjų sveikatos priežiūrai Lietuvoje, dalį: Latvija – 58 proc., Norvegija – 19 proc., Jungtinė Karalystė – 7 proc. ir Vokietija – 6 proc. Likusioms ES šalims tenkanti kompensuotina PSDF išlaidų dalis tesudarė 10 proc. bendros PSDF išlaidų sumos.

05 06 02 Lietuvos Respublikos apdraustųjų gydymui Europos Sąjungos šalyse (moka VLK).

2016 m. VLK PSDF biudžeto lėšomis apmokėjo 10 753 ES šalių susižinojimo tarnybų pateiktas standartizuotas sąskaitas (E125 / E127 formos pažymas), taip pat pagal 636 pagrįstus Lietuvos Respublikos apdraustųjų prašymus kompensavo jų išlaidas būtinosios medicinos pagalbos paslaugoms, gautoms ES šalyse. Iš viso Lietuvos Respublikos apdraustųjų sveikatos priežiūros ES šalyse išlaidoms apmokėti VLK išleido 10 662,4 tūkst. Eur:

2016 m. PSDF biudžeto išlaidų ES socialinės apsaugos sistemas koordinuojantiems reglamentams įgyvendinti struktūra

Išlaidos pagal:	Sąsk. / prašymų skaičius (vnt.)	Suma (Eur)	Išlaidos (proc.)
E125 formos pažymas	10 676	10 260 530,25	96,23
E127 formos pažymas	77	289 931,94	2,72
Apdraustųjų prašymus	636	111 916,98	1,05
Iš viso	11 389	10 662 378,97	100,00

2016 m. didžiąją PSDF biudžeto lėšų, skiriamų ES socialinės apsaugos sistemas koordinuojantiems reglamentams įgyvendinti, dalį (96,23 proc. sumos) sudarė lėšos, skirtos faktinėms išlaidoms pagrįstoms sąskaitoms (E125 formos pažymoms) apmokėti. Daugiausia 2016 m. apmokėtų sąskaitų buvo gauta iš Vokietijos (50 proc. visų apmokėtų sąskaitų), iš Lenkijos ir Švedijos (po 6 proc.) ir iš Nyderlandų (4 proc.). Iš kitų ES šalių gautos ir apmokėtos sąskaitos sudarė 34 proc. visų apmokėtų sąskaitų.

Daugiausia PSDF biudžeto lėšų, skirtų minėtoms sąskaitoms apmokėti, VLK skyrė Vokietijoje (42 proc. bendros sumos), Prancūzijoje (13 proc.) ir Švedijoje (6 proc.) Lietuvos Respublikos apdraustiesiems suteiktų sveikatos priežiūros paslaugų išlaidoms apmokėti. Kitose ES šalyse suteiktų sveikatos priežiūros paslaugų išlaidoms apmokėti teko 36 proc. bendros sumos.

68 proc. faktinėms Lietuvos Respublikos apdraustųjų sveikatos priežiūros išlaidoms apmokėti skirtų lėšų buvo panaudota atsiskaitant už kitose ES šalyse jiems suteiktą būtinąją medicinos pagalbą. 32 proc. faktinėms Lietuvos Respublikos apdraustųjų sveikatos priežiūros

išlaidoms apmokėti skirtų lėšų buvo sumokėta už Lietuvos Respublikos apdraustiesiems kitose ES šalyse suteiktą planinę medicinos pagalbą:

– 22 proc. šių lėšų buvo sumokėta už Lietuvos Respublikos apdraustiesiems, gyvenantiems kitose ES šalyse, jų gyvenamojoje šalyje suteiktas ASP paslaugas;

– 10 proc. šių lėšų – už Lietuvos Respublikos apdraustiesiems, išsiųstiems gydytis į užsienį (vadovaujantis Lietuvos Respublikos sveikatos apsaugos ministro 2010 m. rugpjūčio 16 d. įsakymu Nr. V-727 „Dėl Pacientų siuntimo konsultuotis, išsiti ir (ar) gydytis Europos ekonominei erdvei priklausančiose valstybėse ir Šveicarijoje tvarkos aprašo patvirtinimo“ nustatyta tvarka) suteiktas planines ASP paslaugas.

05 08 Transplantacijos programai.

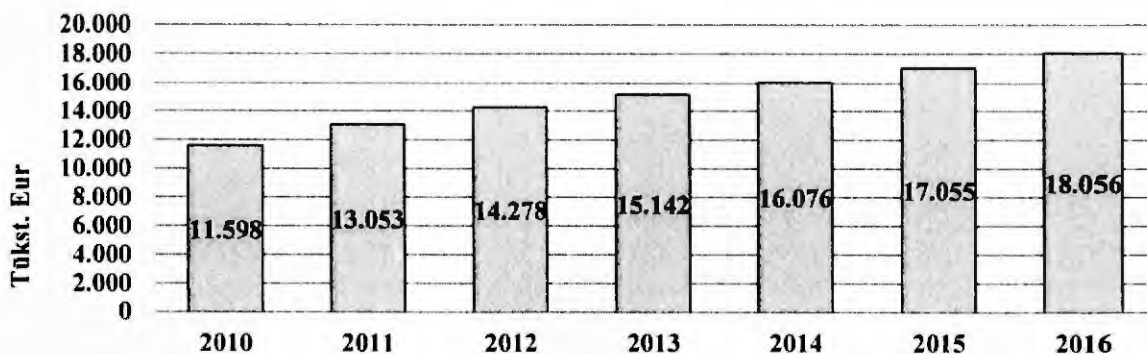
Transplantacijos paslaugų išlaidas pradėta kompensuoti 1999 metais. Šiomis lėšomis apmokamos širdies, inkstų, kepenų, plaučių, širdies ir plaučių komplekso, kasos ir inksto komplekso, kraujodaros kamieninių ląstelių, akies ragenos transplantacijos paslaugos, taip pat paruošimo transplantacijai paslaugos, donoro identifikavimo ir paruošimo paslaugos, tolesnės paciento stacionarinės priežiūros paslaugos, paciento ambulatorinis stebėjimas ir gydymas po transplantacijos, paciento gydymas po transplantacijos dėl kitų su organų transplantacija susijusių prižasčių.

Šiomis lėšomis taip pat mokama už mirusio žmogaus audinių ir organų donorystės, audinių ir organų paėmimo bei ištyrimo paslaugas.

2016 m. stacionare atliktų transplantacijų skaičius IS „Sveidra“ duomenimis

	Transplantacijų skaičius 2016 m.	Vidutinė vienos transplantacijos, atliekamos stacionare, kaina, Eur
Donoro identifikavimas, ištyrimas, paruošimas ir kt.	81	1 357
Inkstų transplantacija	106	22 325
ALOKKL transplantacija	64	136 860
AUTOKKL transplantacija	125	35 517
Kepenų transplantacija	22	41 539
Ragenos transplantacija	71	2 447
Širdies transplantacija	15	98 282
Plaučių transplantacija	2	24 459
Kasos-inksto komplekso transplantacija	2	4 975
Širdies ir plaučių komplekso transplantacija	1	39 828

PSDF išlaidos Transplantacijos programai



□ Iš viso apmokėta, įskaitant PSDF biudžeto rezervo lėšas

Gydymo įstaigoms už faktiškai suteiktas paslaugas mokama Lietuvos Respublikos sveikatos apsaugos ministro įsakymais nustatytais bazinėmis kainomis (balais), neviršijant išlaidų sąmatoje numatytos lėšų sumos.

05 10 dantų protezavimo paslaugoms.

Dantų protezavimo paslaugoms, kurių išlaidos kompensuojamos vadovaujantis Lietuvos Respublikos sveikatos apsaugos ministro 2005 m. lapkričio 21 d. įsakymu Nr. V-890 „Dėl Dantų protezavimo paslaugų išlaidų kompensavimo iš Privalomojo sveikatos draudimo fondo biudžeto tvarkos aprašo patvirtinimo“, 2016 m. išleista 12 265,6 tūkst. eurų. 2016 m. šios paslaugos buvo suteiktos 32 tūkst. asmenų. Duomenys apie 2013–2016 m. dantų protezavimo paslaugų laukimo eiles pateikiami Aiškinamojo rašto 8 priede.

Lietuvos Respublikos sveikatos apsaugos ministro 2016 m. liepos 13 d. įsakymu Nr. V-934 „Dėl Lietuvos Respublikos sveikatos apsaugos ministro 2005 m. lapkričio 21 d. įsakymo Nr. V-890 „Dėl Dantų protezavimo paslaugų teikimo ir išlaidų kompensavimo iš Privalomojo sveikatos draudimo fondo biudžeto tvarkos aprašo patvirtinimo“ pakeitimo“ buvo pakoreguotas Dantų protezavimo paslaugų išlaidų kompensavimo iš PSDF biudžeto tvarkos aprašas. Šis aprašas įsigaliojo 2016 m. lapkričio 1 dieną. Patikslintame Dantų protezavimo paslaugų išlaidų kompensavimo iš PSDF biudžeto tvarkos apraše nustatyta: 1) terminas, per kurį asmeniui turi būti suteiktos reikiamos dantų protezavimo paslaugos (3 metai); 2) terminas, kuriam praėjus pakartotinai gali būti teikiamos dantų protezavimo paslaugos (praėjus 3 metams nuo dantų protezavimo paslaugų išlaidų kompensavimo); 3) maksimalus terminas, kuriam gali būti sustabdytas dantų protezavimas (iki 1 metų); 4) vaikų dantų protezavimo indikacijos ir technologijos, kurias taikant protezuojami vaikų dantys; 5) reikalavimas, kad asmuo, pakeitęs deklaruotą gyvenamąją vietą, į kitos savivaldybės laukiančių dantų protezavimo sąrašą būtų įrašomas pagal vienintelį kriterijų – jo prašymo užregistravimo į PAASP įstaigos sudarytą asmenų, laukiančių dantų protezavimo, sąrašą datą. Minėti pakeitimai leis sumažinti laukiančiųjų dantų protezavimo eiles.

Dantų protezavimo paslaugų išlaidos PSDF biudžeto lėšomis (nuo 2016 m. lapkričio 1 d.) apdraustiesiems kompensuojamos pagal faktines dantų protezavimo išlaidas, bet ne daugiau kaip:

1. pensininkams, nedarbingiems arba iš dalies darbingiems asmenims:

1.1. kurie turi mažiau kaip 10 funkciškai visaverčių kontaktuojančių natūralių ar kokybiškų protezuotų antagonistinių dantų porų nuo pirmojo krūminio danties iki kitos pusės pirmojo krūminio danties, bei tiems, kuriems diagnozuotas didesnis nei II laipsnio patologinis visų dantų nudilimas (daugiau kaip 1/3 danties vainiko aukščio) – iki 397,22 euro;

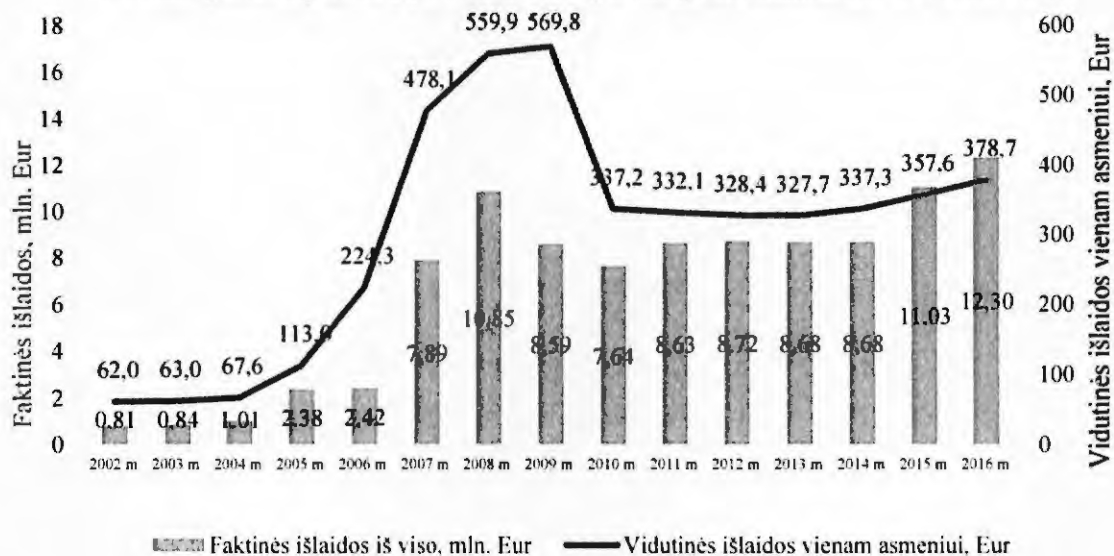
1.2. kurių bedantis apatinis žandikaulis 4, 5, 6 dantų srityje yra mažesnio nei 12 mm storio – iki 1222,20 euro;

2. vaikams:

3.1. kurių kramtymo sistema dar vystosi, kai protezuojama laikiniais dantų protezais, pagamintais iš laboratorijoje ar odontologijos kabinete polimerizuojamų polimerų, arba standartiniais apsauginiais metaliniais vainikėliais – iki 202,73 euro;

3.2. kurių kramtymo sistema iš esmės susiformavo, kai protezuojama ilgalaikių konstrukcinių medžiagų dantų protezais, išskyrus dantų protezų gamybai skirtas skaitmenines technologijas – iki 1222,20 euro.

Faktinių išlaidų dantų protezavimo paslaugoms dinamika 2002–2016 m.



05 11 vaikų krūminių dantų dengimo silantinėmis medžiagomis paslaugoms.

Vadovaujantis Sveikatos apsaugos ministro 2005 m. įsakymu Nr. V-713 „Dėl Vaikų krūminių dantų dengimo silantinėmis medžiagomis ir išlaidų kompensavimo iš Privalomojo sveikatos draudimo fondo biudžeto tvarkos aprašo patvirtinimo“, vaikų krūminių dantų dengimo silantinėmis medžiagomis paslaugoms finansuoti 2016 m. buvo išleista 533,4 tūkst. eurų. 2016 m. šioje programoje dalyvavo daugiau nei 41 tūkst. vaikų. Šios išlaidos kompensuojamos vaikams nuo 6 iki 14 metų.

Vaikų krūminių dantų dengimo silantinėmis medžiagomis finansavimo programa					
Metai	Skirta PSDF lėšų (įskaitant rezervo lėšas, jei jos buvo skirtos), tūkst. Eur	Suma pagal priimtas sąskaitas, tūkst. Eur	Apmokėta, tūkst. Eur	Lėšų panaudojimas, proc. (priimta sąsk./skirta*100)	Patikrintų asmenų skaičius IS „Sveidra“ duomenimis
2011	600,3	511,0	501,0	85,1	39 307
2012	564,8	502,3	518,7	88,9	39 837
2013	505,1	483,3	480,3	95,7	39 697
2014	569,8	534,6	531,9	93,8	42 655
2015	569,4	524,0	525,0	92,0	41 080
2016	573,9	544,5	533,4	94,9	41 420

Kasmet yra suteikiama apie 60 tūkst. 1–4 dantų dengimo silantinėmis medžiagomis paslaugų.

05 13 Nacionalinės imunoprofilaktikos programos priemonėms finansuoti.

Šioms priemonėms finansuoti 2016 m. buvo skirta 8688,6 tūkst. Eur, tai yra 2317 tūkst. Eur daugiau nei 2015 m. (2015 m. buvo skirta 6371,6 tūkst. Eur).

2016 m. išlaidos Nacionalinei imunoprofilaktikos 2014–2018 metų programai (toliau – Imunoprofilaktikos programa) finansuoti išaugo, nes 2016 m. buvo pradėtos kompensuoti naujų vakcinų įsigijimo išlaidos. Pagal Lietuvos Respublikos vaikų profilaktinių skiepimų kalendorių, 2016 m. 11 metų mergaitės pradėtos skiepyti nuo žmogaus papilomos viruso. 2016 m. daugėjo 65 metų ir vyresnių asmenų bei rizikos grupėms priskiriamų asmenų, kurie buvo skiepijami pneumokokine polisacharidine konjuguota vakcina (ši vakcina pradėta kompensuoti 2015 m.). Šiuo metu pagal Imunoprofilaktikos programą centralizuotai perkamos šios vakcinos:

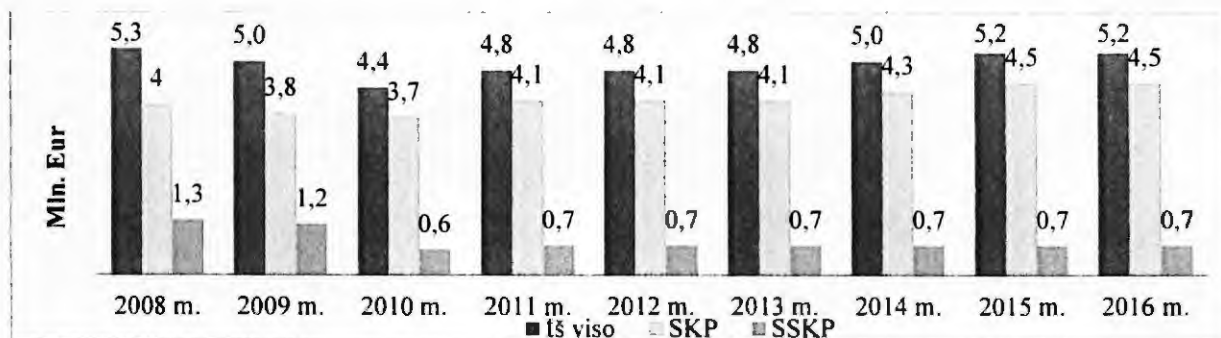
Vakcinos, nurodytos Lietuvos Respublikos vaikų profilaktinių skiepimų kalendoriuje	Kitos vakcinos
<ul style="list-style-type: none"> • hepatito B vakcina naujagimiams, kūdikiams ir vaikams; • vakcina nuo tuberkuliozės (BCG); • kokliušo (neląstelinio), difterijos, stabligės, inaktyvuota poliomieliito vakcina; • kokliušo (neląstelinio), difterijos, stabligės, inaktyvuota poliomieliito, Heamophilus influenzae B tipo vakcina; • tymų, epideminio parotito, raudonukės vakcina; • pneumokokinė polisacharidinė konjuguota vakcina vaikams iki 2 m.; • difterijos, stabligės, kokliušo (neląstelinio) vakcina 15–16 m. paaugliams (skiepijimai pradėti nuo 2015 m. spalio); • žmogaus papilomos viruso vakcina 	<ul style="list-style-type: none"> • vakcina nuo pasiutligės; • imunoglobulinas nuo pasiutligės; • inaktyvuota poliomieliito vakcina; • difterijos, stabligės (suaugusiųjų) vakcina; • einamųjų metų sezoninė gripo vakcina; • hepatito B vakcina studentams, kurie mokymo vietose vykdo sveikatos priežiūros ir su ja susijusią veiklą mokymo tikslais (2014 m. rugsėjo mėn.–2015 m. rugsėjo mėn.); • pneumokokinė polisacharidinė konjuguota vakcina, skirta rizikos grupėms asmenims skiepyti

05 14 skubiai konsultacinei sveikatos priežiūros pagalbai finansuoti.

2016 m. išlaidos skubiai konsultacinei sveikatos priežiūros pagalbai finansuoti siekė 5206,8 tūkst. eurų. Skubią konsultacinę sveikatos priežiūros pagalbą sudaro skubi konsultacinė sveikatos priežiūros pagalba (toliau – SKP) ir specializuota skubi konsultacinė sveikatos priežiūros konsultacinė pagalba (toliau – SSKP).

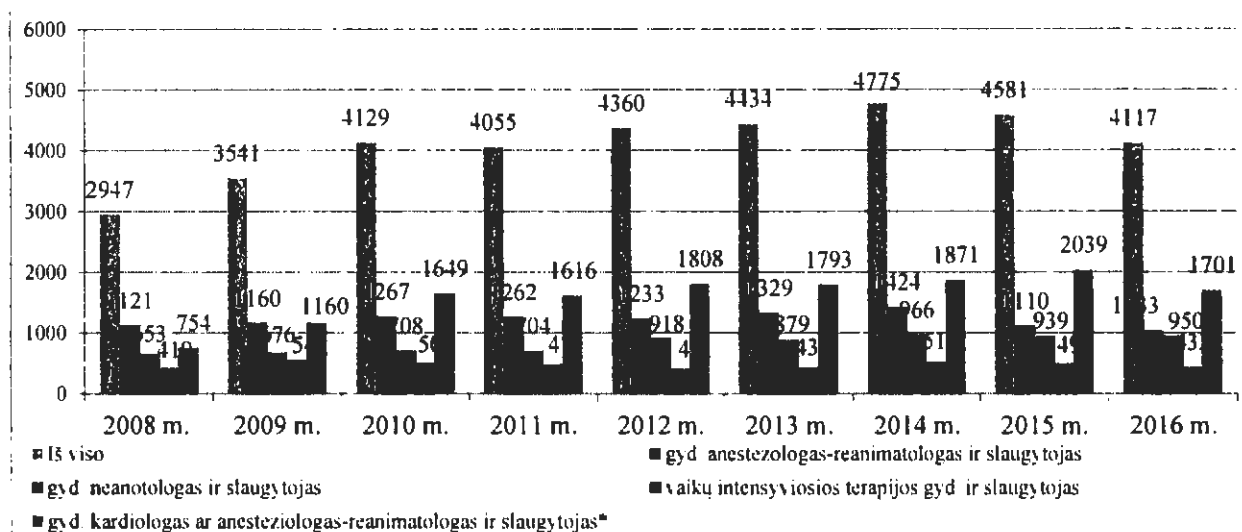
Gydymo įstaigoms mokama pagal gydymo įstaigų ir TLK sudarytas išlaidų sąmatas, neviršijant jose numatytų sumų. Skubią konsultacinę sveikatos priežiūros pagalbą teikia 8 ligoninės: VšĮ Vilniaus universiteto ligoninės Santariškių klinikos, Lietuvos sveikatos mokslų universiteto ligoninė VšĮ Kauno klinikos, VšĮ Klaipėdos universitetinė ligoninė, VšĮ Klaipėdos jūrininkų ligoninė, VšĮ Klaipėdos apskrities ligoninė, VšĮ Klaipėdos vaikų ligoninė, VšĮ Panevėžio ligoninė ir VšĮ Šiaulių ligoninė.

2008–2016 m. skubios konsultacinės sveikatos priežiūros pagalbos išlaidos (pagal priimtas sąskaitas)



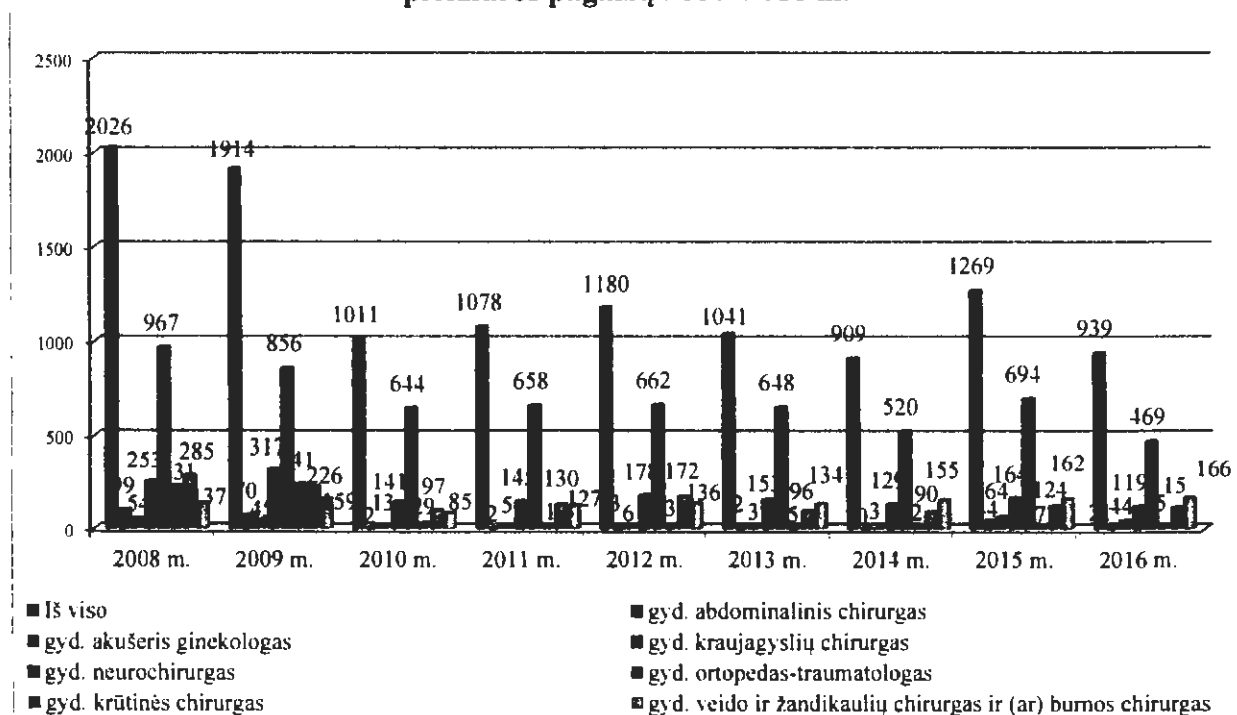
Skubią konsultacinę sveikatos priežiūros pagalbą teikia šios gydytojų brigados: anesteziologas-reanimatologas ir slaugytojas; gydytojas neonatologas ir slaugytojas; vaikų intensyviosios terapijos gydytojas ir slaugytojas; gydytojas kardiologas ar anesteziologas-reanimatologas ir slaugytojas (lėšos paskirstomos pagal brigadų, reikalingų paros postui išlaikyti, skaičių).

Konsultuotų pacientų skaičiaus dinamika teikiant skubią konsultacinę sveikatos priežiūros pagalbą 2008–2016 m.



Specializuotą skubią konsultacinę sveikatos priežiūros pagalbą teikia šie gydytojai specialistai: neurochirurgas, veido ir žandikaulio chirurgas ir (ar) burnos chirurgas, kraujagyslių chirurgas, krūtinės chirurgas, abdominalinės chirurgijos gydytojas, akušeris ginekologas, ortopedas traumatologas.

Konsultuotų pacientų skaičiaus dinamika teikiant specializuotą skubią konsultacinę sveikatos priežiūros pagalbą 2008–2016 m.



Lėšos skubiai konsultacinei sveikatos priežiūros pagalbai teikti paskirstomos pagal brigadų, reikalingų paros postui išlaikyti, skaičių. Specializuotą skubią konsultacinę sveikatos priežiūros pagalbą teikiančių gydytojų neurochirurgų paslaugų išlaidoms apmokėti skiriamos visos paros posto išlaikymui numatytos lėšos. Specializuotą skubią konsultacinę sveikatos priežiūros pagalbą teikiančių gydytojų – krūtinės chirurgų, kraujagyslių chirurgų, veido, žandikaulio ir (ar) burnos chirurgų – paslaugų išlaidoms apmokėti skiriama po 50 proc. paros posto išlaikymui numatytų lėšų. Lėšos specializuotai skubiai konsultacinei neurochirurgijos, krūtinės chirurgijos, kraujagyslių chirurgijos, veido, žandikaulio ir (ar) burnos chirurgijos sveikatos priežiūros pagalbai teikti TLK paskirstomos pagal gyventojų skaičių. Atsižvelgiant į gydytojų specialistų – abdominalinės chirurgijos gydytojo, akušerio ginekologo, ortopedo traumatologo – suteiktas paslaugas, apmokamos faktinės jų išlaidos.

05 16 kraujo donorų kompensacijoms ir neatlygintinai kraujo donorystei propaguoti.


2016 m. išlaidos kraujo donorų kompensacijoms ir neatlygintinai kraujo donorystei propaguoti siekė 1174,3 tūkst. eurų.

Lėšos, skirtos kraujo donorų kompensacijoms ir neatlygintinai kraujo donorystei propaguoti pervedamos kraujo donorystės įstaigoms, neviršijant šių įstaigų ir TLK patvirtintose išlaidų šaržuose numatytų sumų.

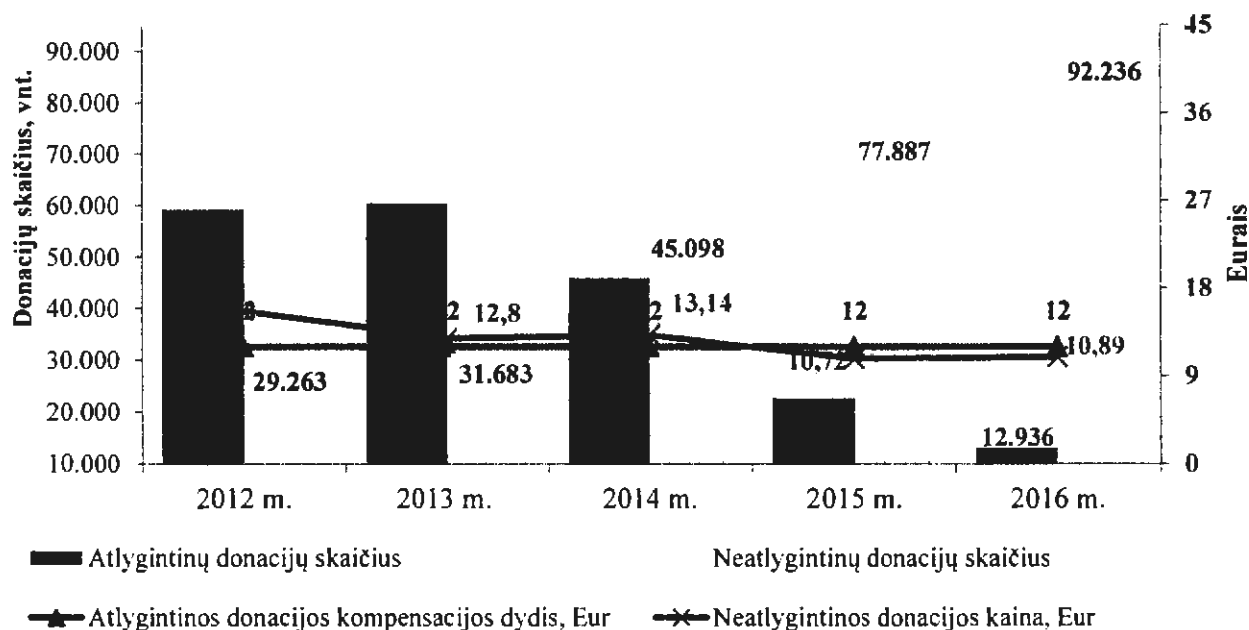
Pagrindiniai Neatlygintinos kraujo donorystės propagavimo 2016–2020 m. programos, patvirtintos Lietuvos Respublikos sveikatos apsaugos ministro 2015 m. liepos 24 d. įsakymu Nr. V-887 „Dėl Neatlygintinos kraujo donorystės propagavimo programos 2016–2020 m. patvirtinimo“, vykdytojai – kraujo donorystės įstaigos, siekiančios propaguoti neatlygintiną kraujo donorystę ir mokančios kompensacijas kraujo donorams Lietuvos Respublikos Vyriausybės nustatyta tvarka. Kraujo ar jo sudedamųjų dalių donorams, davusiems nustatytą kraujo ar jo sudedamųjų dalių dozę ir pageidaujantiems gauti kelionės į kraujo donorystės įstaigą ir papildomo maitinimo išlaidų kompensaciją, iš valstybės biudžeto lėšų sumokama 12 eurų kompensacija.

Minėtos programos pagrindinis tikslas – diegti neatlygintinos kraujo donorystės principus ir pasiekti, kad iki 2016 m. gruodžio 31 d. visose kraujo donorystės įstaigose būtų surenkama iki 60 proc. neatlygintinų donacijų. 2016 m. buvo surinkta 87,7 proc. šių donacijų.

2008–2016 m. kraujo donorų kompensacijoms ir neatlygintinai kraujo donorystei propaguoti skirtos lėšos



Donacijų skaičius ir išlaidos vienai donacijai 2008–2016 m.



05 17 asmens sveikatos priežiūros įstaigoms aprūpinti antirezus imunoglobulinais ir stacionariniam gydymui skirtais kraujo vaistiniais preparatais bei rekombinantiniais krešėjimo faktoriais.

2016 m. antirezus imunoglobulinams ir krešėjimo faktoriams, skirtiems stacionariniam gydymui, buvo skirta 1448,1 tūkst. Eur, tai yra 300,0 tūkst. Eur mažiau nei 2015 metais. VLK centralizuotai perka antirezus (Anti-D) imunoglobuliną ir aprūpina juo asmens sveikatos priežiūros įstaigas. 2016 m. antirezus imunoglobulinas gydymo įstaigoms buvo skiriamas vadovaujantis Lietuvos Respublikos sveikatos apsaugos ministro 2004 m. lapkričio 16 d. įsakymu Nr. V-810 „Dėl Privalomojo sveikatos draudimo fondo biudžeto lėšomis perkamo anti-D imunoglobulino skyrimo indikacijų, paskirstymo asmens sveikatos priežiūros įstaigoms, apskaitos ir atskaitomybės už jo panaudojimą tvarkos aprašo patvirtinimo“. Kraujo vaistiniai preparatai ir rekombinantiniai krešėjimo faktoriai 2016 m. buvo centralizuotai perkami vadovaujantis sveikatos apsaugos ministro 2015 m. birželio 11 d. įsakymu Nr. V-740 „Dėl asmens sveikatos priežiūros įstaigų aprūpinimo anti-D imunoglobulinu ir stacionariniam gydymui skirtais kraujo vaistiniais preparatais ir rekombinantiniais krešėjimo faktoriais“.

Antirezus imunoglobulinas skiriamas moterims, kurių kraujo grupės rezus (Rh) faktorius yra neigiamas, o būsimo vaiko tėvo kraujo grupės Rh faktorius – teigiamas. Jei neatitinka minėti rezus faktoriai, moters kūne gaminami specifiniai apsauginiai baltymai imunoglobulinai, gebantys naikinti į motinos kraują patekusius vaisiaus eritrocitus. Per metus sunaudojama apie 7000 antirezus imunoglobulino ampulių.

Kraujo krešėjimo faktoriai užsakomi pagal gydymo įstaigų prašymus. Perkami šie kraujo krešėjimo faktoriai: VII, VIII, IX, XIII krešėjimo faktorius, eptakogas alfa, žmogaus protrombininis kompleksas, aktyvuotas protrombino koaguliacijos kompleksas, žmogaus Vilebrando faktorius ir žmogaus VIII koaguliacijos faktorius. Lietuvos gydymo įstaigos yra visiškai aprūpintos kraujo krešėjimo faktoriais.

05 19 vaistų tuberkuliozei gydyti įsigijimo išlaidoms kompensuoti.

2016 m. sumokėta suma už vaistus tuberkuliozei gydyti sudarė 2 068,5 tūkst. Eur, tai yra 1200 tūkst. Eur daugiau nei 2015 metais. Ši suma 2016 m. išaugo, nes buvo pradėti pirkti vaistiniai preparatai ne tik atspariai tuberkuliozei gydyti bet ir pirmos eilės vaistiniai preparatai, kurie naudojami ambulatoriniam pacientų gydymui. Taip pat 2016 m. pradėti pirkti nauji brangūs vaistiniai preparatai atspariai tuberkuliozei gydyti, kurie iki tol nebuvo perkami. Nupirktais vaistais visiškai tenkinami gydymo įstaigų poreikiai. Vaistai skiriami stacionare ir ambulatoriškai gydomiems pacientams.

Vaistai atspariajai tuberkuliozei gydyti perkami, vadovaujantis Tuberkuliozės profilaktikos, diagnostikos ir gydymo efektyvumo didinimo krypties aprašu, patvirtintu Lietuvos Respublikos sveikatos apsaugos ministro 2014 m. liepos 16 d. įsakymu Nr. V-815 „Dėl Sveikatos netolygumų mažinimo Lietuvoje 2014–2023 m. veiksmų plano patvirtinimo“.

05 20 ketvirtojo sveikatos priežiūros įstaigų restruktūrizavimo etapo priemonėms įgyvendinti.

PSDF biudžeto lėšos ketvirtojo sveikatos priežiūros įstaigų restruktūrizavimo etapo priemonėms įgyvendinti skiriamos vadovaujantis Lietuvos Respublikos sveikatos apsaugos ministro 2016 m. liepos 7 d. įsakymu Nr. V-913 „Dėl Privalomojo sveikatos draudimo fondo biudžete numatytų lėšų Ketvirtojo sveikatos sistemos plėtros ir ligoninių tinklo konsolidavimo etapo plano įgyvendinimo priemonėms finansuoti skyrimo ir naudojimo tvarkos aprašo patvirtinimo“.

2016 m. PSDF biudžeto išlaidas šio sveikatos priežiūros įstaigų restruktūrizavimo etapo priemonėms įgyvendinti sudarė 192,3 tūkst. Eur, skirtų 3 sveikatos priežiūros įstaigoms (Radviliškio, Kuršėnų ir Lazdijų ligoninėms). Šias lėšas įstaigos panaudojo išėtinėms išmokoms ir kompensacijoms už nepanaudotas atostogas atleidžiamiems darbuotojams, kurie netenka darbo restruktūrizuojamoje įstaigoje, išmokėti.

06 Privalomąjį sveikatos draudimą vykdančių institucijų veiklos išlaidoms.

Privalomąjį sveikatos draudimą vykdančių institucijų veiklai vykdyti 2016 m. PSDF biudžete buvo numatyta 16 993 tūkst. Eurų. Per šį laikotarpį priimtų įsipareigojimų suma iš viso sudarė 13 722,9 tūkst. Eur, sumokėta suma iš viso sudarė 15 460,1 tūkst. Eur, t. y. 91 proc. planuotų išlaidų, arba tik 1 proc. visų 2016 m. PSDF biudžeto pajamų (Sveikatos draudimo įstatymo 21 straipsnio 3 dalyje numatyta, kad šioms išlaidoms gali būti skiriama iki 2 proc. PSDF biudžeto lėšų).

Kreditinis įsiskolinimas gruodžio 31 d. duomenimis siekė 125,7 tūkst. eurų.

2016 m. patvirtintas darbo užmokesčio fondas sudarė 5885 tūkst. eurų. Faktinis darbo užmokesčio fondas siekė 5555 tūkst. Eur, arba 94 proc. planuotų išlaidų.

Išlaidos ilgalaikiam turtui įsigyti sudarė 3914,3 tūkst. Eur, iš jų – 3228,8 tūkst. Eur – nematerialiajam turtui (programinei įrangai ir licencijoms) ir 685,5 tūkst. Eur – ilgalaikiam materialiajam turtui (kompiuterinei technikai, biuro įrangai ir kt.) įsigyti.

2016 metais įsigyta 1577,7 tūkst. Eur vertės atsargų, iš jų 1322,3 tūkst. Eur – Europos sveikatos draudimo kortelių ruošiniai ir jų spausdinimo medžiagos, gydytojų tapatybę patvirtinantys lipdukai, kompensuojamųjų vaistų pasai ir jų tituliniai lapai, sveikatos priežiūros specialisto tapatybę patvirtinantys lipdukai bei 255,4 tūkst. Eur – kanceliarinės, kitos ūkinės prekės ir atsargos, skirtos VLK bei teritorinių ligoninių kasų veiklai.

VLK perka Europos sveikatos draudimo kortelės blankus, gydytojo tapatybę patvirtinančių lipdukų blankus ir kompensuojamųjų vaistų pasų blankus. Apdraustiesiems, kurie galėjo pasinaudoti būtina pagalba ES šalyse, 2016 m. buvo išduota apie 207 tūkst. vnt. Europos sveikatos draudimo kortelių. Neturėdami kompensuojamųjų vaistų pasų, apdraustieji negalėtų gauti kompensuojamųjų vaistų. Gydytojo tapatybę patvirtinančių lipdukų blankų 2016 m. išduota daugiau nei 12,5 mln. vnt., o kompensuojamųjų vaistų pasų – virš 294 tūkst. vienetų.

2016 m. buvo atlikti šie darbai:

1. buvo pradėtas vykdyti Detalios paciento lygio sąnaudų apskaitos informacinės sistemos įdiegimo projektas;
2. tęsiami Draudžiamųjų privalomuoju sveikatos draudimu registro plėtros darbai;
3. tęsiami Konsultavimo informacinės sistemos plėtros darbai;
4. buvo toliau kuriama ligonių kasų Eilių ir atsargų valdymo informacinė sistema;
5. buvo atliekami Europos duomenų mainų informacinės sistemos aptarnavimo, priežiūros, tobulinimo darbai;
6. pagal sveikatos draudimo informacinės sistemos „Sveidra“ priežiūros ir plėtros paslaugų sutartį atliktas šios sistemos tobulinimas;
7. buvo atliekami Finansų valdymo ir apskaitos informacinės sistemos aptarnavimo, priežiūros, tobulinimo darbai; atlikti Gyventojų aptarnavimo ir konsultavimo informacinės sistemos aptarnavimo, priežiūros, tobulinimo ir plėtros darbai;
8. buvo atliekami Dokumentų valdymo sistemos aptarnavimo, priežiūros, tobulinimo darbai.

2016 m. buvo parengta VLK ir TLK (toliau kartu – ligonių kasos) lankytojų 2015 m. apklausos apie administracinių paslaugų teikimą pagal vieno langelio principą vertinimo ataskaita (2016 m. vasario 10 d., Nr. 7K-113): buvo nustatyta, kad ligonių kasų teikiamų administracinių paslaugų atitiktis vartotojų poreikiams siekia 97 proc., pateikti pasiūlymai dėl administracinių paslaugų teikimo optimizavimo. 2015 m. apklausoje atsakymus, kad yra labai patenkinti ar patenkinti ligonių kasų teikiamomis paslaugomis, pateikė 98,1 proc. visų respondentų.

Ligonių kasose yra įdiegta sertifikuota kokybės vadybos sistema, atitinkanti tarptautinį standartą LST EN ISO 9001 „Kokybės vadybos sistemos. Reikalavimai (ISO 9001:2008)“. Tai reiškia, kad ligonių kasos savo veikloje taiko visame pasaulyje pripažintus veiklos kokybės vadybos metodus, yra aiškiai identifikavusios savo procesus ir orientuotos į nuolatinį veiklos tobulinimą bei veiklos efektyvumo didinimą.

2016 m. rugsėjo mėn., atlikę išorės priežiūros auditą, auditoriai patvirtino, kad ligonių kasose sukurta, įdiegta ir palaikoma kokybės vadybos sistema atitinka standarto LST EN ISO 9001:2008 reikalavimus. 2016 m. VLK kokybės vadybos sistemos vidaus auditai buvo atliekami orientuojantis į procesų kokybės ir efektyvumo vertinimą. Iš viso 2016 m. vidaus auditų plane buvo numatyta atlikti 13 auditų, planas įgyvendintas 100 procentų. Buvo surengti ligonių kasų auditorių, atliekančių kokybės vadybos sistemos vidaus auditus, mokymai, kuriuose buvo aiškinami naujos redakcijos standarto ISO 9001:2015 reikalavimai.

2016 m. rugsėjo 15 d. VLK ir TLK buvo išduoti Informacijos saugumo valdymo sistemos ir Informacinių technologijų paslaugų valdymo sistemos sertifikatai, liudijantys atitiktį ligonių kasų kokybės vadybos sistemos atitiktį standartų – LST ISO/IEC 27001:2013 ir LST ISO/IEC 20000-1:2015 – reikalavimams. ISO 27001 – tai informacijos saugumo valdymo sistemos standartas, kurį 2005 metais patvirtino Tarptautinė standartizacijos organizacija ir Tarptautinė elektrotechnikos komisija. Šiuo standartu užtikrinamas informacijos konfidencialumas, vientisumas, patikimumas.

Tuo tarpu standarto ISO 20000 įdiegimas padės užtikrinti kokybišką informacinių technologijų paslaugų teikimą. Būtina nuolat tobulinti Informacinių technologijų paslaugų valdymo sistemą, siekiant, kad paslaugos atitiktų joms keliamus reikalavimus, būtų užtikrinama jų kokybė, efektyviau būtų šalinami incidentai, sprendžiamos problemos.

2016 m. buvo susistemintos ir suklasifikuotos VLK teikiamos elektroninės paslaugos (toliau – e. paslaugos) išoriniams šių paslaugų gavėjams bei šių paslaugų paketai bei nustatyta, kokias e. paslaugas VLK galėtų centralizuotai teikti ASP įstaigoms. 2017 m. planuojama pradėti kryptingą tokių paslaugų plėtrą.

Siekiant gauti patikimus ASP paslaugų sąnaudų, nustatomų paciento lygiu, duomenis, pagal kuriuos būtų skaičiuojami aktyviojo gydymo stacionariųjų paslaugų, priskiriamų atitinkamoms giminingų diagnozių grupėms, kainų koeficientai, 2016 m. buvo pradėtas vykdyti Detalios paciento lygio sąnaudų apskaitos informacinės sistemos įdiegimo projektas. Jį įgyvendinant bus sukurtas bendras, visoms ASP įstaigoms tinkamas sąnaudų valdymo apskaitos metodas ir įdiegtos reikiamos techninės priemonės šiai apskaitai tvarkyti. Įgyvendinus minėtą projektą, bus efektyviau naudojamos PSDF biudžeto lėšos, pagerės ASP įstaigų teikiamų paslaugų kokybė ir prieinamumas, didės ASP įstaigų veiklos skaidrumas, pagerės informacijos teikimas pacientams.

2016 m. buvo toliau kuriama ligonių kasų Eilių ir atsargų valdymo informacinė sistema: buvo įdiegtas OTP posistemis, skirtas PSDF biudžeto išlaidų OTP apskaitai ir kompensacijoms, skiriamoms pacientams už savo lėšomis įsigytas priemones, valdyti. Minėta informacinė sistema leis geriau numatyti PSDF biudžeto lėšų poreikį, valdyti laukiančiųjų eiles.

2016 m. buvo pradėti darbai, susiję su informacinės sistemos „Sveidra“ plėtojimu ir modernizavimu.

Taip pat buvo dalyvauta įgyvendinant Europos Parlamento ir Tarybos reglamentą Nr. 282/2014, kuriuo nustatoma trečioji daugiametė ES bendrųjų veiksmų sveikatos srityje programa (angl. Joint action program) (2016–2020 m.). Šia programa siekiama pagerinti sveikatos priežiūros sistemų koordinavimą, užtikrinti jų tvarumą ir kokybę, naudojantis glaudesne e. sveikatos sistemų ir paslaugų sąveika tarp ES šalių. Dalyvavimas atliekant minėtos programos 2016 m. veiksmų plane numatytus bendrus veiksmus, leidžia VLK susipažinti su pacientų registru, e. recepto ir paciento duomenų suvestinių sistemų diegimo ES šalyse patirtimi, taip pat – geriau planuoti jau veikiančių informacinių sistemų plėtrą, siekiant efektyviau keistis duomenimis su kitų ES šalių informacinėmis sistemomis.

2016 m. buvo tobulinamas Draudžiamųjų privalomuoju sveikatos draudimu registras (toliau – Registras):

- įgyvendinant Registro plėtros projektą, buvo atlikti duomenų apdorojimo mechanizmų, duomenų teikimo sąsajų modifikavimo ir naujų sąsajų kūrimo darbai, patobulinti duomenų mainų mechanizmai, patikslintos apdraustųjų sąrašų, kuriuose pateikiami reikiami duomenys, perdavimo funkcijos – visa tai leido maksimaliai automatizuoti didžiausių (pagal duomenų mainų apimtį) pusiau automatinio veikimo duomenų mainų sąsajų darbą;

- buvo padidintas Registro formuojamų ataskaitų kiekis ir patobulintas ataskaitų formavimo mechanizmas, didinant duomenų atrankos parametrų skaičių. Taip pat buvo tobulinama apdraustųjų grupių klasifikatorių ir apdraustųjų grupių duomenų tvarkymo programinė įranga, siekiant optimizuoti apdraustųjų grupių tvarkymo metu atliekamą pakeitimų susiejimą su kitais Registro veiklos procesais;

- buvo patikslintas archyvinių įrašų tvarkymo mechanizmas, automatizuotas Registro administratorių informavimas.

Pirmiau išvardytos Registro tobulinimo priemonės palengvina duomenų teikimo procedūras, sumažina duomenų apdorojimo sąnaudas ir pagreitina šį procesą – duomenys į Registrą teikiami operatyviau. Kartu sumažėjo žmogiškojo faktoriaus nulemtų klaidų skaičius ir duomenų tvarkymo bei sistemos administravimo išlaidos. Tinkamas ir maksimalus informacinių išteklių panaudojimas ne tik pagerino VLK veiklos kokybę, bet ir sudarė galimybes ligonių kasų darbuotojams greičiau, efektyviau ir paprasčiau dirbti, leido įvertinti dėl privalomojo sveikatos draudimo priimamų sprendimų pagrįstumą.

Ligonių kasos nuo 2013 m. teikia administracines paslaugas pagal vieno langelio principą. Sveikatos draudimo vykdymo ir ligonių kasų teikiamų administracinių paslaugų klausimais gyventojai informuojami ir konsultuojami bendru visoje Lietuvoje telefono numeriu (8 700 88888), elektroniniai paklausimai gaunami bendru elektroninio pašto adresu. Siekiant nuosekliai gerinti teikiamų administracinių paslaugų prieinamumą ir kokybę, 2016 m. buvo prižiūrima ir tobulinama Konsultavimo informacinė sistema, tikslinama joje kaupiama informacija. Pagal šios informacinės sistemos duomenis konsultuojami asmenys, kurie telefonu, raštu, žodžiu ar elektroniniu paštu (info@vlk.lt) kreipiasi į ligonių kasas.

2016 m. buvo patikslinti ligonių kasų teikiamų administracinių paslaugų aprašymai, patvirtinti VLK direktoriaus 2016 m. lapkričio 29 d. įsakymu Nr. 1K-240 „Dėl Valstybinės ligonių kasos prie Sveikatos apsaugos ministerijos direktoriaus 2010 m. vasario 8 d. įsakymo Nr. 1K-19 „Dėl Valstybinės ligonių kasos prie Sveikatos apsaugos ministerijos ir teritorinių ligonių kasų teikiamų administracinių paslaugų aprašymų patvirtinimo“ pakeitimo“.

2016 m. lapkričio–gruodžio mėn. buvo atlikta ligonių kasų lankytojų apklausa, kurios tikslas – įvertinti administracinių paslaugų teikimą pagal vieno langelio principą, t. y. nustatyti, ar ligonių kasų teikiamos administracinės paslaugos atitinka vartotojų poreikius. Pagal apklausos metu surinktus duomenis bus įvertinta ligonių kasų teikiamų administracinių paslaugų atitiktis vartotojų poreikiams, parengta ataskaita.

Siekdama nuolat stebėti ir vertinti sveikatos sistemos funkcionavimą, privalomojo sveikatos draudimo teikiamą naudą gyventojams bei valstybei ir tinkamai planuoti savo veiklą, VLK atlieka sistemine PSDF biudžeto ir privalomojo sveikatos draudimo sistemos stebėseną pagal tam tikrus rodiklius. 2016 m. buvo peržiūrėtas ir atnaujintas privalomojo sveikatos draudimo funkcionavimo rodiklių sąrašas, patvirtintas VLK direktoriaus 2016 m. balandžio 6 d. įsakymu Nr. 1K-111 „Dėl Valstybinės ligonių kasos prie Sveikatos apsaugos ministerijos direktoriaus 2014 m. spalio 22 d. įsakymo Nr. 1K-281 „Dėl Privalomojo sveikatos draudimo sistemos funkcionavimo rodiklių sąrašo patvirtinimo“ pakeitimo“. Siekiant nustatyti ir atkreipti dėmesį į problemines Lietuvos privalomojo sveikatos draudimo ir sveikatos sistemos sritis, buvo atlikta analizė, lyginant nacionalinių Lietuvos privalomojo sveikatos draudimo sistemos funkcionavimo rodiklių 2014 m. ir 2015 m. reikšmes bei tarptautinių Lietuvos sveikatos sistemos išteklių ir veiklos rodiklių reikšmes su atitinkamų kitų ES šalių rodiklių reikšmėmis.

Ligonių kasos siekia didinti visuomenės informuotumą apie privalomojo sveikatos draudimo teikiamą naudą, garantuojamą sveikatos priežiūrą ir ligonių kasų veiklą. 2016 m. daugiau dėmesio buvo skiriama informavimui apie ASP paslaugas, nemokamai teikiamas apdraustiesiems, racionalų vaistų vartojimą, nepakantumo korupcijai sveikatos sistemoje ugdymo priemonėms. Kartu ypatingas dėmesys buvo skiriamas informavimui apie prevencines programas, skatinama pagal jas pasitikrinti sveikatą.

07 Valstybinio socialinio draudimo fondo veiklos sąnaudoms, susidarančioms dėl privalomojo sveikatos draudimo įmokų surinkimo ir pervedimo į PSDF, kompensuoti.

2016 m. VLK Valstybinio socialinio draudimo fondui kompensavo 3908 tūkst. Eur veiklos sąnaudų.

08 Privalomojo sveikatos draudimo fondo biudžeto rezervas.

2016 m. nebuvo atliekami planiniai PSDF biudžeto pajamų atskaitymai į rezervą.

Lėšų likutis 2016 m. gruodžio 31 d. duomenimis.


PSDF biudžeto lėšų likutį 2016 m. gruodžio 31 d. duomenimis iš viso sudarė 58 805 tūkst. Eur (iš jų 5792 tūkst. Eur – planinės apyvartos lėšos, 46 443 tūkst. Eur – 2016 m. viršplaninės pajamos, 6570 tūkst. Eur – 2016 m. išlaidų ekonomija).

PSDF biudžeto rezervo lėšų likutį 2016 m. sausio 1 d. duomenimis iš viso sudarė 65 635 tūkst. Eur (iš kurių 2015 m. PSDF biudžeto lėšų likutis, pervestas į PSDF biudžeto rezervą, sudarė 7511 tūkst. Eur, o 2015 m. PSDF biudžeto rezervo sąskaitos likutis siekė 58 124 tūkst. eurų).

Kaip minėta, 2016 m. buvo panaudota 43 000 tūkst. Eur rezervo lėšų, todėl 2016 m. gruodžio 31 d. rezervas sudarė 22 635 tūkst. eurų.

PRIDEDAMA. 8 lapai.

Valstybinės ligonių kasos
prie Sveikatos apsaugos ministerijos
Informacinių technologijų departamento direktorius,
laikiniai vykdantis direktoriaus funkcijas



Aurimas Baliukevičius

PRIVALOMOJO SVEIKATOS DRAUDIMO INFORMACINĖS SISTEMOS „SVEIDRA“ STATISTINIŲ DUOMENŲ APIE PRIVALOMOJO SVEIKATOS DRAUDIMO FONDO BIUDŽETO IŠLAIDAS VALSTYBĖS LĖŠOMIS DRAUDŽIAMŲ ASMENŲ SVEIKATOS PRIEŽIŪRAI ATASKAITA

2016 m.
(ataskaitinis laikotarpis: metai)

Privalomojo sveikatos draudimo fondo (PSDF) biudžeto išlaidų straipsnis	Valstybės lėšomis draudžiamų asmenų, kuriems suteikta sveikatos priežiūra, skaičius, tūkst.	PSDF biudžeto išlaidų suma		Išduotų vaistų / priemonių skaičius, tūkst. vnt.	Išrašytų receptų skaičius, tūkst. vnt.	Priemokų suma, tūkst. Eur
01 Asmens sveikatos priežiūros paslaugoms*	1850	709 490	tūkst. balų	–	–	–
02 01 Kompensuojamiesiems vaistams ir medicinos pagalbos priemonėms	966	201 285	tūkst. eurų	–	10 133	50 574
03 Medicininei reabilitacijai ir sanatoriniam gydymui	59	38 248	tūkst. balų	–	–	–
04 Ortopedijos techninėms priemonėms	57	8289	tūkst. eurų	93	–	–
05 Sveikatos programoms ir kitoms sveikatos draudimo išlaidoms (<i>žmogaus audinių, ląstelių ir organų transplantacijos paslaugoms</i>)	2	14 778	tūkst. balų	–	–	–

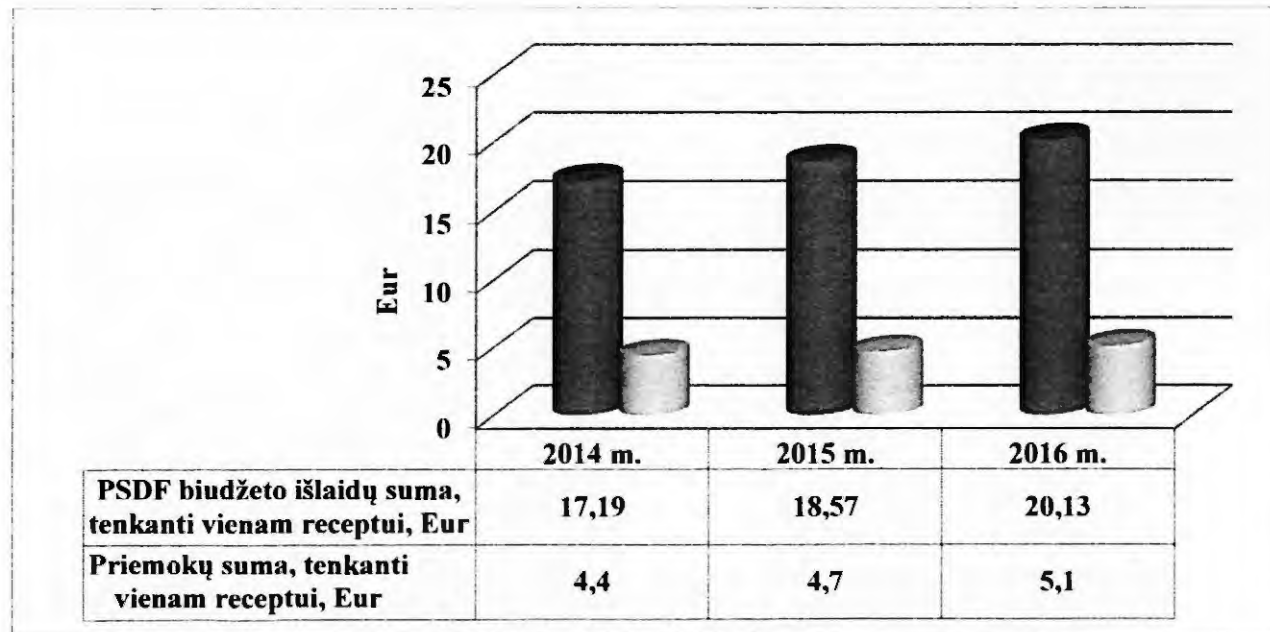
Pastaba:

* išskyrus duomenis apie gerus pirminės ambulatorinės asmens sveikatos priežiūros darbo rezultatus, greitosios medicinos pagalbos paslaugas ir slaugos paslaugas namuose (nurodomas valstybės lėšomis draudžiamų asmenų, kurių sveikatos priežiūros išlaidos buvo apmokėtos PSDF biudžeto lėšomis (t. y. bazinis mokėjimas už prirašytą gyventoją), skaičius).

PRIVALOMOJO SVEIKATOS DRAUDIMO FONDO BIUDŽETO IŠLAIDŲ SUMOS IR PRIEMOKŲ SUMOS, TENKANČIŲ VIENAM KOMPENSUOJAMŲJŲ VAISTŲ IR MEDICINOS PAGALBOS PRIEMONIŲ RECEPTUI, DIAGRAMA

2016 m.
(ataskaitinis laikotarpis)

Praėjusių 3 metų duomenys (stulpelinė diagrama)



2016 metų Privalomojo sveikatos draudimo fondo metinių biudžeto vykdymo ataskaitų rinkinio aiškinamojo rašto 3 priedas

PRIVALOMOJO SVEIKATOS DRAUDIMO FONDO BIUDŽETO IŠLAIDŲ KOMPENSUOJAMIESIEMS VAISTAMS IR MEDICINOS PAGALBOS PRIEMONĖMS DUOMENŲ SUVESTINĖ

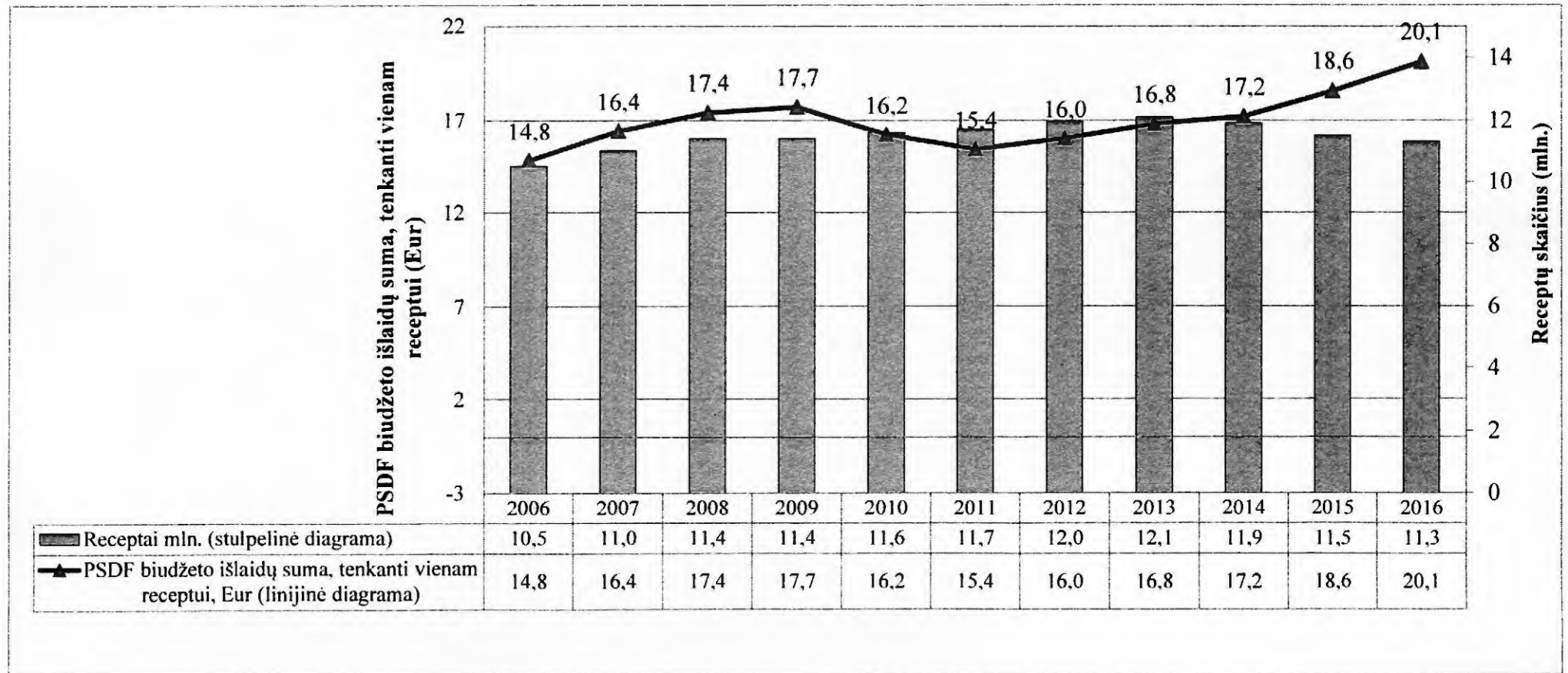
2016 m.
(ataskaitinis laikotarpis)

Praėjusių 2 metų duomenys:

Privalomojo sveikatos draudimo fondo biudžeto išlaidos (priimta sąskaitų), tūkst. Eur				Priemokų suma, tūkst. Eur				Receptų skaičius, tūkst. vnt.			
2015 m.	2016 m.	skirtumas	pokytis, proc.	2015 m.	2016 m.	skirtumas	pokytis, proc.	2015 m.	2016 m.	skirtumas	pokytis, proc.
1	2	3	4	5	6	7	8	9	10	11	12
212.589,8	227 902,0	15.312,2	+7,2	53.770,8	58.247,8	4.477,0	+8,3	11.450,5	11.319,9	130,6	-1,1

KOMPENSUOJAMŲJŲ VAISTŲ IR MEDICINOS PAGALBOS PRIEMONIŲ RECEPTŲ SKAIČIAUS IR PRIVALOMOJO SVEIKATOS DRAUDIMO FONDO BIUDŽETO IŠLAIDŲ SUMOS, TENKANČIOS VIENAM RECEPTUI, DIAGRAMA

2016 m.
(ataskaitinis laikotarpis)



**PACIENTŲ PRAŠYMŲ KOMPENSUOTI JŲ IŠLAIDAS KELIO IR KLUBO SĄNARIŲ
ENDOPROTEZAMS BEI KLAUSOS APARATAMS, ĮSIGYTIEMS SAVOMIS LĖŠOMIS, DUOMENŲ
SUVESTINĖ**

2016 m.
(ataskaitinis laikotarpis)

Kelio endoprotezai			Pastabos
pacientų skaičius	suma, Eur	ataskaitinis laikotarpis / kompensacijos laukimo terminas	
147	50071,62	2016 m.	2016 m. 147 pacientams buvo sumokėta 50071,62 Eur
2016-01-01 116 pacientų; 2016-12-31 142 pacientai	Kompensacijos suma: 1) 877,79 Eur 2) 878,12 Eur 3) 878,35	Vidutinis kompensacijos laukimo terminas – 6 mėn.	Pirmoje skiltyje nurodyta, kaip pasikeitė kompensacijos laukimo eilė nuo sausio 1 d. iki gruodžio 31 d. (pacientų skaičius padidėjo nuo 116 iki 142). Antroje skiltyje nurodytos kompensuojamosios sumos, kurios nustatomos pagal operacijos metu galiojusią mažiausią centralizuotai nupirkto kelio endoprotezavimo sistemos komplekto kainą

Klubo endoprotezai			Pastabos
pacientų skaičius	suma, Eur	ataskaitinis laikotarpis / kompensacijos laukimo terminas	
1283	646212,20	2016 m.	2016 m. 1283 pacientams buvo sumokėta 646212,20 Eur
2016-01-01 516 pacientų; 2016-12-31 229 pacientai	Kompensacijos suma: 1) 425,59 Eur 2) 501,43 Eur 3) 422,15 Eur 4) 446,86 Eur 5) 447,16 Eur	Vidutinis kompensacijos laukimo terminas – 2 mėn.	Pirmoje skiltyje nurodyta, kaip pasikeitė kompensacijos laukimo eilė nuo sausio 1 d. iki gruodžio 31 d. (pacientų skaičius sumažėjo nuo 516 iki 229). Antroje skiltyje nurodytos kompensuojamosios sumos, kurios nustatomos pagal operacijos metu galiojusią mažiausią centralizuotai nupirkto klubo endoprotezavimo sistemos komplekto kainą

Klausos aparatai			Pastabos
Pacientų skaičius	suma, Eur	ataskaitinis laikotarpis / kompensacijos laukimo terminas	
1395	90057,55	2016 m.	2016 m. 1395 asm. buvo sumokėta 90057,55 Eur kompensacijų
2014 m. gauti 1302 prašymai; 2015 m. gauti 1383 prašymai; 2016 m. gauti 1315 prašymai	Kompensacijos suma: 44,09–278,25 Eur (pagal kompensacijų kategorijas)	Vidutinis kompensacijos laukimo terminas – 6 mėn.	Pirmoje skiltyje nurodyta, kaip pasikeitė laukimo eilė per trejus metus. Antroje skiltyje nurodytos centralizuotai pirktų klausos aparatų kainos (tokio pat dydžio yra ir kompensacijų sumos). Klausos aparatai centralizuotai perkami kiekvienais metais, todėl kasmet nustatomos naujos kompensacijų sumos

2016 M. PRIVALOMOJO SVEIKATOS DRAUDIMO FONDO BIUDŽETO IŠLAIDŲ MEDICININEI REABILITACIJAI IR SANATORINIAM GYDYMUI DUOMENŲ SUVESTINĖ

Išlaidos medicininei reabilitacijai ir sanatoriniam gydymui, iš viso, Eur

Eil. Nr.	TLK pavadinimas	2016 m. planas			Suma, už kurią faktiškai suteikta paslaugų	Skirtumas (+/-)	
		PSDF biudžeto lėšos	PSDF biudžeto rezervo lėšos	Iš viso		(6-5)	proc. (6/5*100)
1	2	3	4	5	6	7	8
1	Vilniaus TLK	14 445 900	397 300	14 843 200	15 325 718,80	482 518,80	103,3
2	Kauno TLK	11 111 800	305 600	11 417 400	11 758 056,62	340 656,62	103,0
3	Klaipėdos TLK	6 513 100	179 100	6 692 200	6 634 780,23	-57 419,77	99,1
4	Šiaulių TLK	6 430 800	176 900	6 607 700	6 484 842,88	-122 857,12	98,1
5	Panevėžio TLK	5 665 400	155 800	5 821 200	5 655 254,17	-165 945,83	97,1
	Iš viso	44 167 000	1 214 700	45 381 700	45 858 652,70	476 952,70	101,1

Išlaidos suaugusiųjų medicininei reabilitacijai, Eur

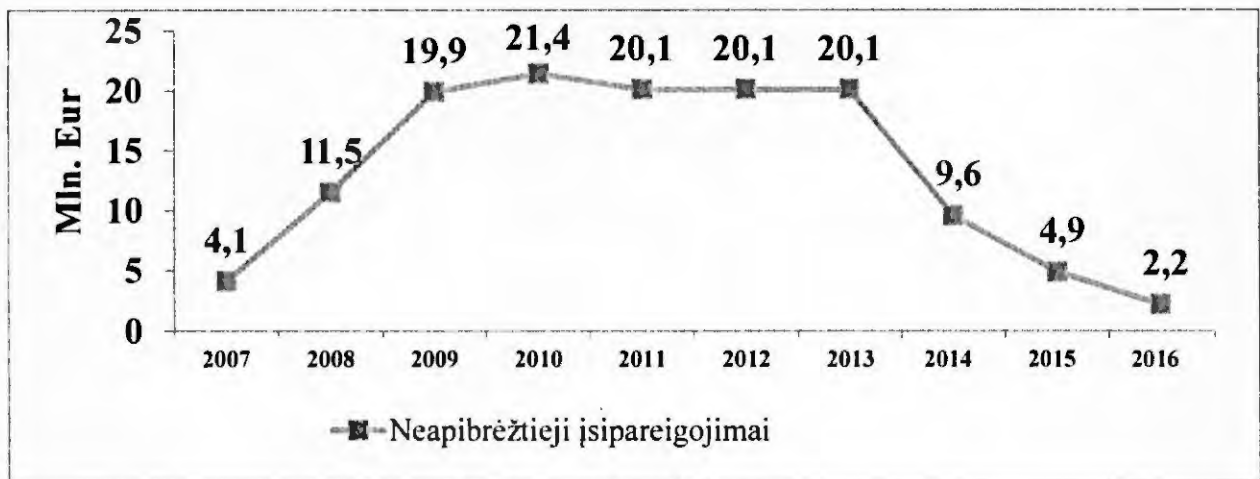
Eil. Nr.	TLK pavadinimas	2016 m. planas			Suma, už kurią faktiškai suteikta paslaugų	Skirtumas (+/-)	
		PSDF biudžeto lėšos	PSDF biudžeto rezervo lėšos	Iš viso		(6-5)	proc. (6/5*100)
1	2	3	4	5	6	7	8
1	Vilniaus TLK	11 540 300	317 400	11 857 700	12 669 631,16	811 931,16	106,8
2	Kauno TLK	8 876 500	244 100	9 120 600	10 059 273,35	938 673,35	110,3
3	Klaipėdos TLK	5 163 200	142 000	5 305 200	5 258 383,89	-46 816,11	99,1
4	Šiaulių TLK	5 120 900	140 900	5 261 800	5 351 611,13	89 811,13	101,7
5	Panevėžio TLK	4 632 700	127 400	4 760 100	4 651 749,09	-108 350,91	97,7
	Iš viso	35 333 600	971 800	36 305 400	37 990 648,62	1 685 248,62	104,6

Išlaidos vaikų medicininei reabilitacijai ir sanatoriniam gydymui, Eur

Eil. Nr.	TLK pavadinimas	2016 m. planas			Suma, už kurią faktiškai suteikta paslaugų	Skirtumas (+/-)	
		PSDF biudžeto lėšos	PSDF biudžeto rezervo lėšos	Iš viso		(6-5)	proc. (6/5*100)
1	2	3	4	5	6	7	8
1	Vilniaus TLK	2 905 600	79 900	2 985 500	2 656 087,64	-329 412,36	89,0
2	Kauno TLK	2 235 300	61 500	2 296 800	1 698 783,27	-598 016,73	74,0
3	Klaipėdos TLK	1 349 900	37 100	1 387 000	1 376 396,34	-10 603,66	99,2
4	Šiaulių TLK	1 309 900	36 000	1 345 900	1 133 231,75	-212 668,25	84,2
5	Panevėžio TLK	1 032 700	28 400	1 061 100	1 003 505,08	-57 594,92	94,6
	Iš viso	8 833 400	242 900	9 076 300	7 868 004,08	-1 208 295,92	86,7

NEAPIBRĖŽTŪJŲ ĮSIPAREIGOJIMŲ UŽ 2009–2011 M. PAGAMINTAS IR IŠDUOTAS ORTOPEDIJOS TECHNIKOS PRIEMONES SUMA

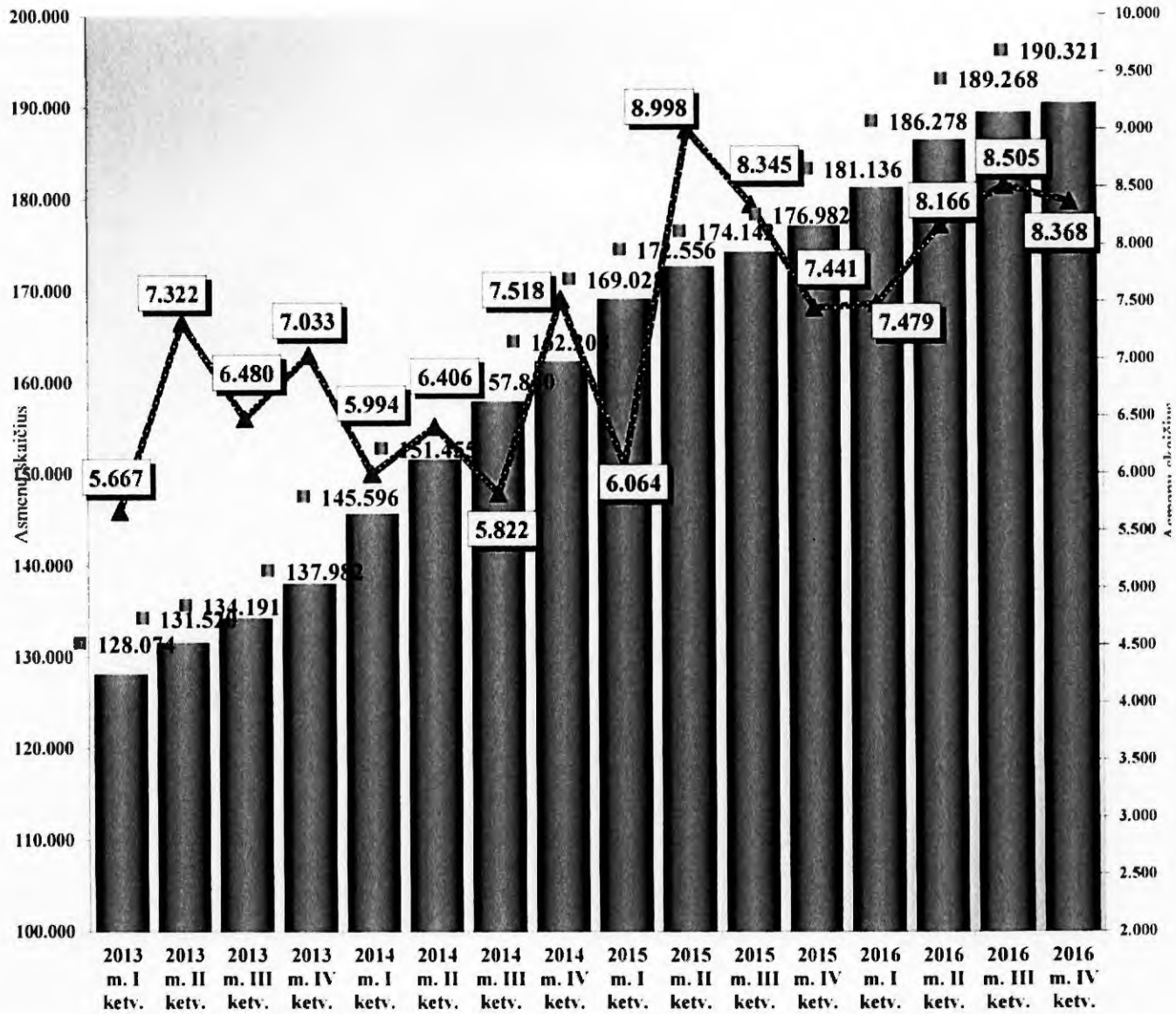
(2016 m. gruodžio 31 d. duomenys)



2011–2013 m. neapibrėžtieji įsipareigojimai už pagamintas ir išduotas ortopedijos technikos priemones (OTP) sudarė 20,1 mln. eurų. 2014–2015 m. dėl 17,4 mln. eurų buvo pasirašytos taikos sutartys, mokėjimus išdėstant per 2014–2017 metus.

Atsižvelgiant į 2014–2017 m. mokėjimų išdėstymą, 2016 m. ortopedijos įmonėms išmokėta 2,7 mln. eurų, skirtų OTP gamybos ir pritaikymo išlaidoms, kurių apmokėjimas priskiriamas neapibrėžtiesiems įsipareigojimams padengti. 2016–2017 m. pagal sudarytas taikos sutartis OTP įmonėms liko apmokėti 2,2 mln. eurų.

DANTŲ PROTEZAVIMO PASLAUGŲ LAUKIMO EILIŲ POKYČIO DIAGRAMA



■ Laukiančiųjų eilėje ataskaitinio laikotarpio pradžioje skaičius (iš viso pagal TLK sąrašą)

▲ Aptarnautų asmenų skaičius

VALSTYBINĖ LIGONIŲ KASA PRIE SVEIKATOS APSAUGOS MINISTERIJOS

**LIETUVOS RESPUBLIKOS 2016 METŲ
PRIVALOMOJO SVEIKATOS DRAUDIMO FONDO
METINIŲ KONSOLIDUOTŲJŲ
FINANSINIŲ ATASKAITŲ RINKINYS**

2017 m. gegužės 31 d. 7K-661

Vilnius

TURINYS

FINANSINĖS BŪKLĖS ATASKAITA.....	3
VEIKLOS REZULTATŲ ATASKAITA.....	5
PINIGŲ SRAUTŲ ATASKAITA.....	6
GRYNOJO TURTO POKYČIŲ ATASKAITA.....	8
AIŠKINAMASIS RAŠTAS.....	9
AIŠKINAMOJO RAŠTO PRIEDAI:	
P2 priedas. Informacija pagal segmentus	31
P3 priedas. Nematerialusis turtas.....	32
P4 priedas. Ilgalaikis materialusis turtas.....	35
P6 priedas. Finansinė nuoma ir panauda.....	40
P8 priedas. Atsargos.....	42
P9 priedas. Išankstiniai apmokėjimai	44
P10 priedas. Gautinos sumos	45
P11 priedas. Pinigai ir pinigų ekvivalentai	46
P12 priedas. Finansavimo sumos	47
P13 priedas. Finansiniai įsipareigojimai	49
P15 priedas. Atidėjiniai	52
P17 priedas. Trumpalaikės mokėtinos sumos	54
P20 priedas. Socialinių įmokų pajamos	55
P21 priedas. Kitos pagrindinės veiklos pajamos ir kitos pajamos	57
P22 priedas. Pagrindinės veiklos sąnaudos	59
P23 priedas. Finansinės ir investicinės veiklos pajamos ir sąnaudos	60
P24 priedas. Finansinės rizikos valdymas	61
P25 priedas. Neapibrėžtieji įsipareigojimai	62

VALSTYBINĖ LIGONIŲ KASA PRIE SVEIKATOS APSAUGOS MINISTERIJOS
(viešojo sektoriaus subjekto arba viešojo sektoriaus subjektų grupės pavadinimas)
191351679. EUROPOS AIKŠTĖ I. VILNIUS

(viešojo sektoriaus subjekto, parengusio finansinės būklės ataskaitą (konsoliduotąją finansinės būklės ataskaitą), kodas, adresas)

FINANSINĖS BŪKLĖS ATASKAITA
PAGAL 2016 M. GRUODŽIO 31 D. DUOMENIS

2017-05-31 Nr. 7K-657

(data)

Pateikimo valiuta ir tikslumas: tūkstančiais eurų

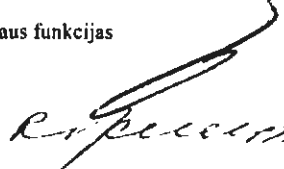
Eil. Nr.	Straipsniai	Pastabos Nr.	Paskutinė ataskaitinio laikotarpio diena	Paskutinė praėjusio ataskaitinio laikotarpio diena
A.	ILGALAIKIS TURTAS		9 577.10	10 030.51
I.	Nematerialusis turtas	3	3 986.97	4 416.23
I.1	Plėtros darbai			
I.2	Programinė įranga ir jos licencijos		3 251.27	3 678.39
I.3	Kitas nematerialusis turtas			2.15
I.4	Nebaigti projektai ir išankstiniai mokėjimai		735.70	735.70
I.5	Prestižas			
II.	Ilgalaikis materialusis turtas	4	5 590.13	5 614.28
II.1	Žemė			
II.2	Pastatai		2 939.44	2 972.03
II.3	Infrastruktūros ir kiti statiniai		5.67	6.11
II.4	Nekilnojamosios kultūros vertybės		482.40	482.40
II.5	Mašinos ir įrenginiai			
II.6	Transporto priemonės		148.07	120.99
II.7	Kilnojamosios kultūros vertybės			
II.8	Baldai ir biuro įranga		1 896.04	1 991.97
II.9	Kitas ilgalaikis materialusis turtas		118.51	40.78
II.10	Nebaigta statyba ir išankstiniai mokėjimai			
III.	Ilgalaikis finansinis turtas			
IV.	Mineraliniai išteklių ir kitas ilgalaikis turtas			
B.	BIOLOGINIS TURTAS			
C.	TRUMPALAIKIS TURTAS		190 026.46	172 869.29
I.	Atsargos	6	536.51	325.48
I.1	Strateginės ir neliečiamosios atsargos			
I.2	Medžiagos, žaliavos ir ūkinis inventorių		536.51	325.48
I.3	Nebaigta gaminti produkcija ir nebaigtos vykdyti sutartys			
I.4	Pagaminta produkcija, atsargos, skirtos parduoti (perduoti)			
I.5	Ilgalaikis materialusis ir biologinis turtas, skirtas parduoti			
II.	Išankstiniai apmokėjimai	7	24.26	54.13
III.	Per vienus metus gautinos sumos	8	108 038.44	101 127.60
III.1	Gautinos trumpalaikės finansinės sumos			
III.2	Gautini mokesčiai ir socialinės įmokos		4 388.50	2 376.16
III.3	Gautinos finansavimo sumos			
III.4	Gautinos sumos už turto naudojimą, parduotas prekes, turą, paslaugas			
III.5	Sukauptos gautinos sumos		85 831.12	82 090.92
III.6	Kitos gautinos sumos		17 818.82	16 660.52
IV.	Trumpalaikės investicijos			
V.	Pinigai ir pinigų ekvivalentai	9	81 427.25	71 362.08
	IŠ VIŠO TURTO:		199 603.56	182 899.80
D.	FINANSAVIMO SUMOS	10	103.97	106.41
I.	Iš valstybės biudžeto		0.50	0.72
II.	Iš savivaldybės biudžeto			
III.	Iš Europos Sąjungos, užsienio valstybių ir tarptautinių organizacijų		4.23	5.46
IV.	Iš kitų šaltinių		99.25	100.23
E.	ISIPAREIGOJIMAI		139 815.20	137 841.28
I.	Ilgalaikiai įsipareigojimai	11	896.79	5 582.85
I.1	Ilgalaikiai finansiniai įsipareigojimai			
I.2	Ilgalaikiai atidėjiniai			
I.3	Kiti ilgalaikiai įsipareigojimai		896.79	5 582.85
II.	Trumpalaikiai įsipareigojimai		138 918.40	132 258.43
II.1	Ilgalaikių atidėjinių einamųjų metų dalis ir trumpalaikiai atidėjiniai	12	22 329.15	18 391.31

Eil. Nr.	Straipsniai	Pastabos Nr.	Paskutinė ataskaitinio laikotarpio diena	Paskutinė praėjusio ataskaitinio laikotarpio diena
II.2	Ilgalaikių įsipareigojimų einamųjų metų dalis	11	2 482.06	683.83
II.3	Trumpalaikiai finansiniai įsipareigojimai			203.09
II.4	Mokėtinos subsidijos, dotacijos ir finansavimo sumos	13	12 246.63	0.00
II.5	Mokėtinos sumos į Europos Sąjungos biudžetą			
II.6	Mokėtinos sumos į biudžetus ir fondus			
II.6.1	Gražintinos finansavimo sumos			
II.6.2	Kitos mokėtinos sumos biudžetui			
II.7	Mokėtinos socialinės išmokos	13	99 394.27	109 027.56
II.8	Gražintini mokesčiai, įmokos ir jų permokos	13	10.60	274.47
II.9	Tiekėjams mokėtinos sumos		123.09	1 653.78
II.10	Su darbo santykiais susiję įsipareigojimai		1.01	
II.11	Sukauptos mokėtinos sumos	13	924.76	870.82
II.12	Kiti trumpalaikiai įsipareigojimai	13	1 406.84	1 153.58
F.	GRYNASIS TURTAS		59 684.39	44 952.11
I.	Dalininkų kapitalas			
II.	Rezervai			
II.1	Tikrosios vertės rezervas			
II.2	Kiti rezervai			
III.	Nuosavybės metodo įtaka			
IV.	Sukauptas perviršis ar deficitas		59 684.39	44 952.11
IV.1	Einamųjų metų perviršis ar deficitas	22	14 732.28	-1 420.05
IV.2	Ankstesnių metų perviršis ar deficitas		44 952.11	46 372.17
G.	MAŽUMOS DALIS			
	IŠ VISO FINANSAVIMO SUMŲ, ĮSIPAREIGOJIMŲ, GRYNOJO TURTO IR MAŽUMOS DALIES:		199 603.56	182 899.80

Informacinių technologijų departamento direktorius, laikinai vykdantis direktoriaus funkcijas

Aurimas Baliukevičius

Ekonomikos departamento Apskaitos skyriaus vedėja


Regina Andriuskiene

VALSTYBINĖ LIGONIŲ KASA PRIE SVEIKATOS APSAUGOS MINISTERIJOS

(viešojo sektoriaus subjekto arba viešojo sektoriaus subjektų grupės pavadinimas)

191351679, EUROPOS AIKŠTĖ I, VILNIUS

(viešojo sektoriaus subjekto, parengusio veiklos rezultatų ataskaitą
arba konsoliduotąją veiklos rezultatų ataskaitą, kodas, adresas)

VEIKLOS REZULTATŲ ATASKAITA

PAGAL 2016 M. GRUODŽIO 31 D. DUOMENIS

2017-05-31 Nr. 4K-658

(data)

Pateikimo valiuta ir tikslumas: tūkstančiais eurų

Eil. Nr.	Straipsniai	Pastabos Nr.	Ataskaitinis laikotarpis	Praejęs ataskaitinis laikotarpis
A.	PAGRINDINĖS VEIKLOS PAJAMOS		1 491 252.17	1 392 200.09
I.	FINANSAVIMO PAJAMOS	14	15 291.23	14 813.41
I.1.	Iš valstybės biudžeto		15 288.22	14 791.34
I.2.	Iš savivaldybių biudžetų			
I.3.	Iš ES, užsienio valstybių ir tarptautinių organizacijų lėšų		2.03	18.91
I.4.	Iš kitų finansavimo šaltinių		0.98	3.16
II.	MOKESČIŲ IR SOCIALINIŲ ĮMOKŲ PAJAMOS	15	1 447 135.77	1 353 035.40
III.	PAGRINDINĖS VEIKLOS KITOS PAJAMOS		28 825.17	24 351.28
III.1.	Pagrindinės veiklos kitos pajamos	16	28 825.17	24 351.28
III.2.	Pervestinių pagrindinės veiklos kitų pajamų suma			
B.	PAGRINDINĖS VEIKLOS ŠAŅAUDOS	2; 17	-1 476 924.38	-1 393 687.35
I.	DARBO UŽMOKESCIO IR SOCIALINIO DRAUDIMO		-7 203.43	-8 216.97
II.	NUSIDĖVĖJIMO IR AMORTIZACIJOS		-3 297.17	-3 114.07
III.	KOMUNALINIŲ PASLAUGŲ IR RYŠIŲ		-376.41	-384.52
IV.	KOMANDIRUOČIŲ		-52.51	-47.85
V.	TRANSPORTO		-56.73	-63.84
VI.	KVALIFIKACIJOS KĖLIMO		-63.35	-39.41
VII.	PAPRASTOJO REMONTO IR EKSPLOATAVIMO		26.38	-124.35
VIII.	NUVERTĖJIMO IR NURAŠYTŲ SUMŲ		-303.54	190.37
IX.	SUNAUDOTŲ IR PARDUOTŲ ATSARGŲ SAVIKAINA		-1 333.97	-1 074.37
X.	SOCIALINIŲ ĮSMOKŲ		-1 387 834.66	-1 312 966.68
XI.	NUOMOS		-61.51	-62.06
XII.	FINANSAVIMO		-70 871.20	-62 008.39
XIII.	KITŲ PASLAUGŲ		-1 234.70	-1 960.91
XIV.	KITOS		-4 261.56	-3 814.30
C.	PAGRINDINĖS VEIKLOS PERVIRŠIS AR DEFICITAS		14 327.79	-1 487.27
D.	KITOS VEIKLOS REZULTATAS		-7.46	4.19
I.	KITOS VEIKLOS PAJAMOS	16	5.56	4.19
II.	PERVESTINOS Į BIUDŽETĄ KITOS VEIKLOS PAJAMOS			
III.	KITOS VEIKLOS ŠAŅAUDOS	16	-13.02	
E.	FINANSINĖS IR INVESTICINĖS VEIKLOS REZULTATAS	18	416.31	46.07
F.	APSKAITOS POLITIKOS KEITIMO IR ESMINIŲ APSKAITOS KLAIIDŲ TAISYMO ĮTAKA		-4.36	19.78
G.	PELNO MOKESTIS			
H.	GRYNASIS PERVIRŠIS AR DEFICITAS PRIEŠ NUOSAVYBĖS METODO ĮTAKA		14 732.28	-1 417.22
I.	NUOSAVYBĖS METODO ĮTAKA			
J.	GRYNASIS PERVIRŠIS AR DEFICITAS	22	14 732.28	-1 417.22
I.	TENKANTIS KONTROLIUOJANČIAJAM SUBJEKTUI		14 732.28	-1 417.22
II.	TENKANTIS MAŽUMOS DALIAI			

Informacinių technologijų departamento direktorius, laikinai vykdantis
direktoriaus funkcijas

Aurimas Baliukevičius

Ekonomikos departamento Apskaitos skyriaus vedėja

Rėgina Andriuskiene

VALSTYBINĖ LIGONIŲ KASA PRIE SVEIKATOS APSAUGOS MINISTERIJOS
(viešojo sektoriaus subjekto arba viešojo sektoriaus subjektų grupės pavadinimas)
191351679, EUROPOS AIKŠTĖ 1, VILNIUS

(viešojo sektoriaus subjekto, parengusio pinigų srautų ataskaitą (konsoliduotąją pinigų srautų ataskaitą), kodas, adresas)

PINIGŲ SRAUTŲ ATASKAITA
PAGAL 2016 M. GRUODŽIO 31 D. DUOMENIS

2017-05-31 Nr. 4K-659

(data)

Pateikimo valiuta ir tikslumas: tūkstančiais eurų


Eil. Nr.	Straipsniai	Pastabos Nr.	Ataskaitinis laikotarpis			Pratęstas ataskaitinis laikotarpis		
			Tiesioginiai pinigų srautai	Netiesioginiai pinigų srautai	Iš viso	Tiesioginiai pinigų srautai	Netiesioginiai pinigų srautai	Iš viso
1	2	3	4	5	6	7	8	9
A.	PAGRINDINĖS VEIKLOS PINIGŲ SRAUTAI		13 342.75		13 342.75	-4 757.97		-4 757.97
I.	Įplaukos	19	1 268 160.29		1 268 160.29	1 188 458.01		1 188 458.01
I.1.	Finansavimo sumos kitoms išlaidoms ir atsargoms:		15 288.80		15 288.80	14 792.22		14 792.22
I.1.1.	Iš valstybės biudžeto		15 288.00		15 288.00	14 788.00		14 788.00
I.1.2.	Iš savivaldybės biudžeto							
I.1.3.	Iš ES, užsienio valstybių ir tarptautinių organizacijų		0.80		0.80	4.22		4.22
I.1.4.	Iš kitų šaltinių							
I.2.	Iš mokesčių							
I.3.	Iš socialinių įmokų		1 224 485.85		1 224 485.85	1 152 270.46		1 152 270.46
I.4.	Už suteiktas paslaugas iš pirkėjų					3.31		3.31
I.5.	Už suteiktas paslaugas iš biudžeto							
I.6.	Gautos palūkanos		109.41		109.41	28.60		28.60
I.7.	Kitos įplaukos		28 276.24		28 276.24	21 363.42		21 363.42
II.	Pervestos lėšos	20	-16 037.17		-16 037.17	-19 567.87		-19 567.87
II.1.	I valstybės biudžeta							
II.2.	I savivaldybių biudžetus							
II.3.	ES, užsienio valstybėms ir tarptautinėms organizacijoms							
II.4.	I kitus išteklių fondus							
II.5.	Viešojo sektoriaus subjektams		-15 576.22		-15 576.22	-19 497.40		-19 497.40
II.6.	Kitiems subjektams		-460.95		-460.95	-70.47		-70.47
III.	Išmokos		-1 238 780.37		-1 238 780.37	-1 173 648.11		-1 173 648.11
III.1.	Darbo užmokesčio ir socialinio draudimo		-7 269.06		-7 269.06	-7 031.66		-7 031.66
III.2.	Komunalinių paslaugų ir ryšių		-402.45		-402.45	-408.17		-408.17
III.3.	Komandiruočių		-54.79		-54.79	-51.70		-51.70
III.4.	Transporto		-57.51		-57.51	-68.19		-68.19
III.5.	Kvalifikacijos kėlimo		-63.60		-63.60	-42.75		-42.75
III.6.	Paprastojo remonto ir eksploataavimo		-34.45		-34.45	-123.36		-123.36
III.7.	Atsargų įsigijimo		-1 773.41		-1 773.41	-1 059.08		-1 059.08
III.8.	Socialinių išmokų		-1 227 185.72		-1 227 185.72	-1 163 203.24		-1 163 203.24
III.9.	Nuomos		-61.54		-61.54	-62.02		-62.02
III.10.	Kitų paslaugų įsigijimo		-1 841.11		-1 841.11	-1 513.87		-1 513.87
III.11.	Sumokėtos palūkanos							
III.12.	Kitos išmokos		-36.73		-36.73	-84.07		-84.07
B.	INVESTICINĖS VEIKLOS PINIGŲ SRAUTAI		-3 507.07		-3 507.07	-2 991.80		-2 991.80
I.	Ilgalaikio turto (išskyrus finansinį) ir biologinio turto įsigijimas		-3 508.17		-3 508.17	-2 992.56		-2 992.56
II.	Ilgalaikio turto (išskyrus finansinį) ir biologinio turto perleidimas		1.10		1.10	0.76		0.76
III.	Ilgalaikio finansinio turto įsigijimas							
IV.	Ilgalaikio finansinio turto perleidimas							
V.	Terminuotųjų indėlių (padidėjimas) sumažėjimas							
VI.	Kiti investicinės veiklos pinigų srautai							
C.	FINANSINĖS VEIKLOS PINIGŲ SRAUTAI		229.49		229.49	325.75		325.75
I.	Įplaukos iš gautų paskolų							

Eil. Nr.	Straipsniai	Pastabos Nr.	Ataskaitinis laikotarpis			Praėjęs ataskaitinis laikotarpis		
			Tiesioginiai pinigų srautai	Netiesioginiai pinigų srautai	Iš viso	Tiesioginiai pinigų srautai	Netiesioginiai pinigų srautai	Iš viso
1	2	3	4	5	6	7	8	9
II.	Gauti paskolų grąžinimas							
III.	Finansinės nuomos (lizingo) įsipareigojimų apmokėjimas		-406.17		-406.17	-203.09		-203.09
IV.	Gautos finansavimo sumos ilgalaikiam ir biologiniam turtui įsigyti:							
IV.1	Iš valstybės biudžeto							
IV.2	Iš savivaldybės biudžeto							
IV.3	Iš ES, užsienio valstybių ir tarptautinių organizacijų							
IV.4	Iš kitų šaltinių							
V.	Grąžintos ir perduotos finansavimo sumos ilgalaikiam ir biologiniam turtui įsigyti							
VI.	Gauti dividendai							
VII.	Kiti finansinės veiklos pinigų srautai	21	635.67		635.67	528.84		528.84
D.	VALIOTOS KURSŲ PASIKEITIMO ĮTAKA PINIGŲ IR PINIGŲ EKIVALENTŲ LIKUČIUI							
	Pinigų ir pinigų ekvivalentų padidėjimas (sumažėjimas)		10 065.17		10 065.17	-7 424.02		-7 424.02
	Pinigai ir pinigų ekvivalentai ataskaitinio laikotarpio pradžioje		71 362.08		71 362.08	78 786.10		78 786.10
	Pinigai ir pinigų ekvivalentai ataskaitinio laikotarpio pabaigoje		81 427.25		81 427.25	71 362.08		71 362.08

Informacinių technologijų departamento direktorius, laikinai
vykdantis direktoriaus funkcijas

Aurimas Baliukevičius

Ekonomikos departamento Apskaitos skyriaus vedėja



Regina Andriuskiene

VALSTYBINĖ LIGONIŲ KASA PRIE SVEIKATOS APSAUGOS MINISTERIJOS

(viešojo sektoriaus subjekto arba viešojo sektoriaus subjektų grupės pavadinimas)

191351679, EUROPOS AIKŠTĖ 1, VILNIUS

(viešojo sektoriaus subjekto, parengusio grynojo turto pokyčių ataskaitą arba konsoliduotąją grynojo turto pokyčių ataskaitą, kodas, adresas)

**GRYNOJO TURTO POKYČIŲ ATASKAITA*
PAGAL 2016 M. GRUODŽIO 31 D. DUOMENIS**

2017-05-31 Nr. 7K-660
(data)

Pateikimo valiuta ir tikslumas, tūkstančiais eurų

Eil. Nr.	Straipsniai	Pasta- bos Nr.	Tenkia kontroliuojančiam subjektui					Iš viso	Mažu- mos dalis
			Dalininkų kapitalas	Tikrosios vertės rezervas	Kiti rezer- vai	Nuosavybės metodo įtaka	Sukauptas perviršis ar deficitas prieš nuosavybės metodo įtaką		
1	2	3	4	5	6	7	8	9	10
1.	Likutis 2014 m. gruodžio 31 d.						46372.17	46372.17	
2	Perimto ilgalaikio turto iš kito viešojo sektoriaus subjekto įtaka		x		x				x
3	Perduoto arba parduoto ilgalaikio turto kitam subjektui įtaka		x		x				x
4	Kitos rezervų padidėjimo (sumažėjimo) sumos		x			x	-2.83	-2.83	x
5	Kiti sudaryti rezervai		x	x		x			x
6	Kiti panaudoti rezervai		x	x		x			x
7	Dalininkų (nuosavo) kapitalo padidėjimo (sumažėjimo) sumos			x	x				
8	Ataskaitinio laikotarpio grynasis perviršis ar deficitas		x	x	x		-1417.22	-1417.22	
9.	Likutis 2015 m. gruodžio 31 d.						44952.11	44952.11	
10.	Perimto ilgalaikio turto iš kito viešojo sektoriaus subjekto įtaka		x		x				x
11	Perduoto arba parduoto ilgalaikio turto kitam subjektui įtaka		x		x				x
12.	Kitos rezervų padidėjimo (sumažėjimo) sumos		x			x			x
13	Kiti sudaryti rezervai		x	x		x			x
14.	Kiti panaudoti rezervai		x	x		x			x
15	Dalininkų (nuosavo) kapitalo padidėjimo (sumažėjimo) sumos			x	x				
16.	Ataskaitinio laikotarpio grynasis perviršis ar deficitas	22	x	x	x		14732.28	14732.28	
17.	Likutis 2016 m. gruodžio 31 d.						59684.39	59684.39	

*Pažymėti ataskaitos laukai nepildomi.

Informacinių technologijų departamento direktorius, laikinai
vykdantis direktoriaus funkcijas

Aurimas Baliukevičius

Ekonomikos departamento Apskaitos skyriaus vedėja

Regina Andriuškienė



VLK

**VALSTYBINĖ LIGONIŲ KASA PRIE SVEIKATOS APSAUGOS
MINISTERIJOS**

**2016 M. GRUODŽIO 31 D. PASIBAIGUSIŲ METŲ
PRIVALOMOJO SVEIKATO DRAUDIMO FONDO
KONSOLIDUOTŲJŲ FINANSINIŲ ATASKAITŲ
AIŠKINAMASIS RAŠTAS**

I. BENDROJI DALIS

Bendroji informacija

Valstybinė ligonių kasa prie Sveikatos apsaugos ministerijos (toliau – Valstybinė ligonių kasa arba VLK) yra juridinis asmuo, išlaikomas iš Privalomojo sveikatos draudimo fondo biudžeto lėšų, turintis antspaudą su Lietuvos valstybės herbu.

Teisinė forma – valstybės biudžetinė įstaiga.

Valstybinės ligonių kasos steigėjas – Lietuvos Respublikos sveikatos apsaugos ministerija.

Už savo veiklą Valstybinė ligonių kasa yra atskaitinga Lietuvos Respublikos sveikatos apsaugos ministerijai.

Įmonės kodas – 191351679

Socialinio draudimo kodas – 53163

Pagrindinės veiklos kodas – 841200

Adresas – Europos a. 1, LT – 03505, Vilnius

Valstybinė ligonių kasa turi 5 kontroliuojamus subjektus (teritorines ligonių kasyklas).

Valstybinė ligonių kasa ataskaitinio laikotarpio pabaigoje turėjo sąskaitas bankuose „Swedbank“, AB ir Danske Bank A/S Lietuvos filiale.

Veikla

Privalomąjį sveikatos draudimą vykdo šios institucijos:

1) Privalomojo sveikatos draudimo taryba;

2) Valstybinė ligonių kasa;

3) teritorinės ligonių kasyklas (toliau – TLK).

Valstybinė ligonių kasa atlieka šias funkcijas:

1) rengia Privalomojo sveikatos draudimo fondo biudžeto projektą, metinių Privalomojo sveikatos draudimo fondo biudžeto vykdymo ataskaitų ir finansinių ataskaitų rinkinius ir Privalomojo sveikatos draudimo fondo konsoliduotųjų ataskaitų rinkinį, vykdo Privalomojo sveikatos draudimo fondo biudžetą;

2) prižiūri teritorinių ligonių kasų veiklą;

3) sudaro iš Privalomojo sveikatos draudimo fondo biudžeto lėšų rezervą ir Sveikatos draudimo įstatymo bei kitų teisės aktų nustatyta tvarka jį naudoja;

4) Sveikatos draudimo įstatymo nustatyta tvarka naudoja laikinai laisvas Privalomojo sveikatos draudimo fondo biudžeto lėšas;

5) atlieka teritorinių ligonių kasų auditą arba sudaro sutartis su audito įmonėmis dėl teritorinių ligonių kasų audito;

6) įstatymų nustatyta tvarka tvarko Draudžiamųjų privalomuoju sveikatos draudimu registrą;

7) vykdo kitas Sveikatos draudimo įstatymo, Valstybinė ligonių kasos nuostatų ir kitų teisės aktų nustatytas funkcijas.

Privalomojo sveikatos draudimo finansų pagrindą sudaro savarankiškas valstybinio Privalomojo sveikatos draudimo fondo biudžetas, neįtrauktas į valstybės ir savivaldybių biudžetus.

VLK ir TLK veikia pagal Lietuvos Respublikos sveikatos draudimo įstatymą. Biudžetinių įstaigų įstatymą bei Sveikatos apsaugos ministerijos patvirtintus nuostatus.

Biudžetinių įstaigų įstatymas Valstybinei ligonių kasai ir TLK taikomas tiek, kiek jų veiklos nereglamentuoja Sveikatos draudimo įstatymas.

Informacija apie Valstybinės ligonių kasos prie Sveikatos apsaugos ministerijos kontroliuojamus, asocijuotus ir kitus subjektus

TLK steigia ir jų nuostatus tvirtina Valstybinė ligonių kasa. Yra penkios teritorinės ligonių kasos: Vilniaus TLK, Kauno TLK, Klaipėdos TLK, Šiaulių TLK ir Panevėžio TLK.

TLK yra juridiniai asmenys, veikiantys pagal Sveikatos draudimo įstatymą, išlaikomos iš Privalomojo sveikatos draudimo fondo lėšų, turinčios antspaudą su Lietuvos herbu ir sąskaitas bankuose.

Už savo veiklą TLK yra atskaitingos Valstybinei ligonių kasai.

2016 m. gruodžio 31 d. informacija apie kontroliuojamus, asocijuotus ir kitus subjektus buvo tokia:

INFORMACIJA APIE KONTROLIUOJAMUS, ASOCIJUOTUOSIUS IR KITUS SUBJEKTUS

Eil. Nr. **	Subjekto tipas ir pavadinimas	Buveinės adresas	Ataskaitinio laikotarpio pabaigoje				Pagrindinė veikla
			Valdomų akcijų (dalininko įnašų) dalis (procentais)	Investicijos dydis nominaliąja verte (Eur)	Grynasis ataskaitinio laikotarpio rezultatas, iš viso (Eur)	Nuosavas kapitalas arba grynasis turtas, iš viso (Eur)	
1	2	3	4	5	6	7	8
1.	Kontroliuojamos biudžetinės įstaigos		X	X			
1.1	Vilniaus teritorinė ligonių kasa	Ž.Liauksmo g. 6, 011, Vilnius			0	0	Sveikatos draudimas
1.2	Kauno teritorinė ligonių kasa	Aukštaičių g. 10, 44147, Kaunas			0	0	Sveikatos draudimas
1.3	Klaipėdos teritorinė ligonių kasa	Pievų tako g. 38, 92236, Klaipėda			0	0	Sveikatos draudimas
1.4	Šiaulių teritorinė ligonių kasa	Vilniaus g. 273, 76332, Šiauliai	X	X	0	0	Sveikatos draudimas
1.5	Panevėžio teritorinė ligonių kasa	Respublikos g. 66, 3515, Panevėžys	X	X	0	0	Sveikatos draudimas
7.	Administruojami išteklių fondai	X	X	X			
7.1	Vilniaus teritorinė ligonių kasa	X	X	X	0	0	Sveikatos draudimas

7.2	Kauno teritorinė ligonių kasa	X	X	X	0	0	Sveikatos draudimas
7.3	Klaipėdos teritorinė ligonių kasa	X	X	X	0	0	Sveikatos draudimas
7.4	Šiaulių teritorinė ligonių kasa	X	X	X	0	0	Sveikatos draudimas
7.5	Panevėžio teritorinė ligonių kasa	X	X	X	0	0	Sveikatos draudimas

Valstybinė ligonių kasa yra kontroliuojantysis viešojo sektoriaus subjektas, sudarantis žemesniojo lygio finansines ataskaitas. Į Valstybinės ligonių kasos viešojo sektoriaus subjektų grupę, už kurių 2016 metų finansinių ataskaitų rinkinių konsolidavimą atsakinga Valstybinė ligonių kasa, įeina šie viešojo sektoriaus subjektai: Vilniaus TLK, Kauno TLK, Klaipėdos TLK, Šiaulių TLK, Panevėžio TLK. Šie viešojo sektoriaus subjektai finansines ataskaitas pagal VSAFAS reikalavimus rengia nuo 2010 metų.

Valstybinės ligonių kasos kontroliuojamų, asocijuotų ir kitų subjektų skaičius atskaitinio laikotarpio pabaigoje buvo:

Eil. Nr.	Subjekto tipas ir pavadinimas	Subjektų skaičius
1	2	3
1.	Kontroliuojamos biudžetinės įstaigos	5
2.	Kontroliuojamos viešosios įstaigos, priskiriamos prie viešojo sektoriaus subjektų	–
3.	Kontroliuojamos viešosios įstaigos, nepriskiriamos prie viešojo sektoriaus subjektų	–
4.	Valstybės ir savivaldybių įmonės	–
5.	Kontroliuojamos akcinės ir uždarnosios akcinės bendrovės	–
6.	Asocijuotieji subjektai	–
7.	Administruojami išteklių fondai	5
8.	Administruojami mokesčių fondai	–

II. APSKAITOS POLITIKA

Finansinių ataskaitų parengimo pagrindas

Pateiktos finansinės ataskaitos parengtos vadovaujantis Lietuvos Respublikos buhalterinės apskaitos ir Viešojo sektoriaus atskaitomybės įstatymų reikalavimais bei Viešojo sektoriaus apskaitos ir finansinės atskaitomybės standartais (toliau – VSAFAS).

Finansinių ataskaitų forma

VLK ir TLK konsoliduotųjų finansinių ataskaitų rinkinį sudaro šios ataskaitos:

- Finansinės būklės ataskaita, kurios forma patvirtinta Lietuvos Respublikos finansų ministro 2013-01-31 įsakymu Nr. 1K-045 „Dėl finansų ministro 2007 m. gruodžio 19 d. įsakymo Nr. 1K-378 „Dėl viešojo sektoriaus apskaitos ir finansinės atskaitomybės 2-ojo standarto patvirtinimo“ pakeitimo“;
- Veiklos rezultatų ataskaita, kurios forma patvirtinta Lietuvos Respublikos finansų ministro 2013-01-31 įsakymu Nr. 1K-046 „Dėl finansų ministro 2009 m. gruodžio 16 d. įsakymo

Nr. 1K-457 „Dėl viešojo sektoriaus apskaitos ir finansinės atskaitomybės 3-ojo standarto patvirtinimo“ pakeitimo“;

- Grynojo turto pokyčių ataskaita, kurios forma patvirtinta Lietuvos Respublikos finansų ministro 2013-01-31 įsakymu Nr. 1K-047 „Dėl finansų ministro 2007 m. gruodžio 19 d. įsakymo Nr. 1K-380 „Dėl viešojo sektoriaus apskaitos ir finansinės atskaitomybės 4-ojo standarto patvirtinimo“ pakeitimo“;

- Pinigų srautų ataskaita, kurios forma patvirtinta Lietuvos Respublikos finansų ministro 2013-01-31 įsakymu Nr. 1K-048 „Dėl finansų ministro 2008 m. sausio 9 d. įsakymo Nr. 1K-011 „Dėl viešojo sektoriaus apskaitos ir finansinės atskaitomybės 5-ojo standarto patvirtinimo“ pakeitimo“;

- Finansinių ataskaitų aiškinamasis raštas, kurio turinys patvirtintas Lietuvos Respublikos finansų ministro 2012-02-09 įsakymu Nr. 1K-049 „Dėl finansų ministro 2008 m. rugpjūčio 18 d. įsakymo Nr. 1K-247 „Dėl viešojo sektoriaus apskaitos ir finansinės atskaitomybės 6-ojo standarto patvirtinimo“ pakeitimo“.

VLK ir TLK konsoliduotųjų finansinių ataskaitų rinkinys sudaromas ir teikiamas Lietuvos Respublikos finansų ministerijai Lietuvos Respublikos finansų ministerijos nustatytais terminais.

Pagrindiniai apskaitos principai, taikyti rengiant Valstybinės ligonių kasos ir TLK 2016 m. finansines ataskaitas, yra šie:

Finansinių ataskaitų valiuta

Nuo 2015 m. sausio 1 d. Lietuvos Respublikoje įvedus piniginių vienetą eurą, VLK ir TLK apskaita tvarkoma ir finansinės atskaitos sudaromos eurais.

Nematerialusis turtas

Nematerialusis turtas yra pripažįstamas, jei atitinka nematerialiojo turto apibrėžimą ir šiuos nematerialiojo turto pripažinimo kriterijus:

- yra lengvai atskiriamas nuo kitų turto vienetų;
- pagrįstai tikėtina, kad viešojo sektoriaus subjektas būsimaisiais laikotarpiais iš turto gaus ekonominės naudos;
- galima patikimai nustatyti turto įsigijimo ar pasigaminimo savikainą;
- viešojo sektoriaus subjektas turi teisę tuo turtu disponuoti (įskaitant teisę apriboti juo naudotis kitiems) ir jį kontroliuoti.

Nematerialusis turtas pirminio pripažinimo metu apskaitoje yra registruojamas įsigijimo savikaina. Išlaidos, patirtos po pirkto ar susikurto nematerialiojo turto pirminio pripažinimo, didina nematerialiojo turto įsigijimo savikainą tik tais atvejais, kai galima patikimai nustatyti, kad patobulintas nematerialusis turtas teiks didesnę ekonominę naudą, t.y. kad atliktas esminis nematerialiojo turto pagerinimas.

Išankstiniai mokėjimai už nematerialųjį turtą apskaitoje registruojami nematerialiojo turto sąskaitose.

Po pirminio pripažinimo nematerialusis turtas, kurio naudingo tarnavimo laikas ribotas, finansinėse ataskaitose yra parodomas įsigijimo savikaina, atėmus sukauptą amortizaciją ir nuvertėjimą, jei jis yra.

Nematerialiojo turto amortizuojamoji vertė yra nuosekliai paskirstoma per visą nustatytą turto naudingo tarnavimo laiką tiesiogiai proporcingu metodu. Nematerialiojo turto vieneto amortizacija pradeda skaičiuoti nuo kito mėnesio, kai turtas pradamas naudoti, pirmos dienos ir nebeskaičiuojama nuo kito mėnesio, kai naudojamo nematerialiojo turto likutinė vertė sutampa su jo likvidacine verte, kai turtas perleidžiamas, nurašomas arba kai apskaičiuojamas ir užregistruojamas to turto vieneto nuvertėjimas, lygus jo likutinės vertės sumai, pirmos dienos.

Nematerialiojo turto naudingo tarnavimo laikas, nustatytas atsižvelgiant į sutartis ar kitas juridines teises, neturi būti ilgesnis už juridinių teisių galiojimo laikotarpį. Nematerialiajam turtui Valstybinė ligonių kasa ir TLK taiko nematerialiojo turto amortizacijos normatyvus, patvirtintus teisės aktų nustatyta tvarka.

Valstybinė ligonių kasa ir TLK nematerialusis turtas pagal turto grupes amortizuojamas:

Nematerialiojo turto grupė:	Naudingo tarnavimo laikas:
Programinė įranga ir jos licencijos	3 metai
Patentai, licencijos	4 metai
Kitas nematerialusis turtas	2 metai

Ilgalaikis materialusis turtas

Ilgalaikis materialusis turtas pripažįstamas ir registruojamas apskaitoje, jei jis atitinka ilgalaikio materialiojo turto apibrėžimą ir šiuos ilgalaikio materialiojo turto pripažinimo kriterijus:

- pagrįstai tikėtina, kad viešojo sektoriaus subjektas būsimaisiais laikotarpiais iš turto gaus ekonominės naudos;

- galima patikimai nustatyti turto įsigijimo ar pasigaminimo savikainą;

- viešojo sektoriaus subjektas turi teisę tuo turtu disponuoti (įskaitant teisę apriboti juo naudotis kitiems) ir jį kontroliuoti.

Įsigytas ilgalaikis materialusis turtas pirminio pripažinimo momentu apskaitoje registruojamas įsigijimo (pasigaminimo) savikaina.

Išankstiniai mokėjimai už ilgalaikį materialųjį turtą apskaitoje registruojami tam skirtose ilgalaikio materialiojo turto sąskaitose.

Po pirminio pripažinimo ilgalaikis materialusis turtas, išskyrus žemę, finansinėse ataskaitose rodomas įsigijimo savikaina, atėmus sukauptą nusidėvėjimą ir nuvertėjimą, jei jis yra. Žemė po pirminio pripažinimo finansinėse ataskaitose rodoma tikrąja verte.

Ilgalaikio materialiojo turto nudėvimoji vertė yra nuosekliai paskirstoma per visą turto naudingo tarnavimo laiką. Ilgalaikio materialiojo turto vieneto nusidėvėjimas pradedamas skaičiuoti nuo kito mėnesio, kai turtas pradedamas naudoti, pirmos dienos. Nusidėvėjimas nebeskaičiuojamas nuo kito mėnesio, kai naudojamo ilgalaikio materialiojo turto likutinė vertė sutampa su jo likvidacine verte, kai turtas perleidžiamas, nurašomas arba kai apskaičiuojamas ir užregistruojamas to turto vieneto nuvertėjimas, lygus jo likutinės vertės sumai, pirmos dienos.

Ilgalaikio materialiojo turto nusidėvėjimas skaičiuojamas taikant tiesiogiai proporcingą (tiesinį) metodą pagal konkrečius materialiojo turto nusidėvėjimo normatyvus, patvirtintus teisės aktų nustatyta tvarka.

Kai turtas parduodamas arba nurašomas, jo įsigijimo savikaina, sukauptas nusidėvėjimas ir, jei yra, nuvertėjimas nurašomi. Pardavimo pelnas ar nuostoliai parodomi atitinkamame veiklos rezultatų ataskaitos straipsnyje.

Ilgalaikio materialiojo turto rekonstravimas, remontas ar kiti darbai pripažįstami esminiu turto pagerinimu, jei padidina turto funkcijų apimtį arba pailgina turto naudingo tarnavimo laiką, arba iš esmės pagerina jo naudingąsias savybes. Šių darbų verte didinama ilgalaikio materialiojo turto įsigijimo savikaina ir (arba) patikslinamas likęs turto naudingo tarnavimo laikas. Jei atlikti darbai nepagerina naudingųjų ilgalaikio materialiojo turto savybių ar nepadidina turto funkcijų apimtį, arba nepailgina jo naudingo tarnavimo laiko, jie nepripažįstami esminiu pagerinimu, o šių darbų vertė pripažįstama ataskaitinio laikotarpio sąnaudomis.

Valstybinės ligonių kasos ir TLK ilgalaikis materialusis turtas pagal turto grupes nudėvimas:

Ilgalaikio materialiojo turto grupė:**Naudingo tarnavimo laikas:**

Pastatai ir statiniai	15–100 metų
Mašinos ir įrenginiai	3–15 metų
Transporto priemonės	4–6 metai
Baldai ir biuro įranga	4–8 metai
Kitas ilgalaikis materialusis turtas	1–6 metai

Finansinis turtas

Valstybinės ligonių kasos ir TLK finansinis turtas yra skirstomas į ilgalaikį ir trumpalaikį. Ilgalaikiam finansiniam turtui priskiriama:

- investicijos į nuosavybės vertybinius popierius;
- kitos ilgalaikės gautinos sumos.

Trumpalaikiam finansiniam turtui priskiriama:

- per vienerius metus gautinos sumos;
- pinigai ir pinigų ekvivalentai.

Investicijos į vertybinius popierius

Investicijos į kontroliuojamus subjektus (jeigu Valstybinė ligonių kasa ar TLK turėtų daugiau nei 50 proc. balsavimo teisių), asocijuotuosius subjektus (jeigu Valstybinė ligonių kasa ar TLK turėtų nuo 20 proc. iki 50 proc. balsavimo teisių) ir kitus subjektus (jeigu Valstybinė ligonių kasa ar TLK turėtų mažiau nei 20 proc. balsavimo teisių) Valstybinė ligonių kasa ar TLK apskaitose pirminio pripažinimo momentu registruojamos ir finansinėse ataskaitose rodomos įsigijimo savikaina.

Investicijos į asocijuotuosius subjektus, išskyrus viešąsias įstaigas, konsoliduotųjų finansinių ataskaitų rinkinyje rodomos taikant nuosavybės metodą. Iš asocijuotųjų subjektų gauti dividendai sumažina investicijos balansinę vertę.

Investicijas registruojant apskaitoje savikainos metodu, po įsigijimo jų vertė nėra koreguojama priklausomai nuo įmonės ar viešosios įstaigos veiklos rezultato, tačiau koreguojama įvertinant investicijų nuvertėjimą.

Dividendų pajamos (kai investicija registruojama savikainos metodu) yra registruojamos finansinės ir investicinės veiklos pajamų sąskaitose. Paskelbus dividendus, Valstybinė ligonių kasa ar TLK pripažįsta apskaitoje dividendų pajamas ir pervestinas dividendų pajamas, atitinkamai gautinas dividendų sumas ir mokėtinas į biudžetą dividendų sumas.

Investicijos į kontroliuojamus viešojo sektoriaus subjektus apima investicijas į kitas biudžetines įstaigas. Investicijos į biudžetines įstaigas rodomos nebalansinėse sąskaitose, nes jų vertė yra lygi nuliui.

Pervedamas finansavimas TLK nelaikomas investicijomis, todėl Valstybinės ligonių kasos finansinėje atskaitomybėje investicijų vertė į TLK yra lygi nuliui.

Gautinos sumos

Gautinos sumos Valstybinės ligonių kasos ir TLK apskaitoje turi būti registruojamos tada, kai įgyjama teisė gauti pinigus ar kitą finansinį turtą (17-asis VSAFAS „Finansinis turtas ir finansiniai įsipareigojimai“). Registruojant gautinas sumas, jos įvertinamos įsigijimo savikaina. Pirmą kartą pripažindamos gautinas sumas, išskyrus gautinas sumas, kurios paskesnio įvertinimo

metu įvertinamas amortizuota savikaina ir kurio įsigijimo metu nebuvo išleista pinigų, VLK ir TLK įvertinta jį įsigijimo savikaina, kurią sudaro sumokėta arba mokėtina už jį suma arba kito perduoto turto vertė. Gautinos sumos, kurios paskesnio įvertinimo metu vertinamos amortizuota savikaina ir kurio atsiradimo metu nebuvo išleista pinigų, ir pirminio pripažinimo metu vertinamas amortizuota savikaina.

Pinigai ir pinigų ekvivalentai

Pinigus sudaro pinigai kasoje ir banko sąskaitose. Pinigų ekvivalentai yra trumpalaikės, likvidžios investicijos, kurios gali būti greitai ir lengvai iškeičiamos į žinomą pinigų sumą. Tokių investicijų terminas neviršija trijų mėnesių, o vertės pokyčių rizika yra labai nedidelė.

Atsargos

Pirminio pripažinimo metu atsargos įvertinamos įsigijimo (pasigaminimo) savikaina, o sudarant finansines ataskaitas – įsigijimo (pasigaminimo) savikaina ar grynąja galimo realizavimo verte, atsižvelgiant į tai, kuri iš jų mažesnė.

Atsargos gali būti nukainojamos iki grynosios galimo realizavimo vertės tam, kad jų balansinė vertė neviršytų būsimos ekonominės naudos ar paslaugų vertės, kurią tikimasi gauti šias atsargas pardavus, išmainius, paskirsčius ar panaudojus. Kai atsargos (taip pat ir nebaigtos vykdyti sutartys) parduodamos, išmainomos ar perduodamos, jų balansinė vertė pripažįstama sąnaudomis to laikotarpio, kuriuo pripažįstamos atitinkamos pajamos arba suteikiamos viešosios paslaugos. Atsargų sunaudojimas arba pardavimas apskaitoje registruojamas pagal nuolat apskaitomų atsargų būdą, kai buhalterinėje apskaitoje registruojama kiekviena su atsargų sunaudojimu arba pardavimu susijusi operacija.

Prie atsargų priskiriamas neatiduotas naudoti ūkinis inventorių. Atiduoto naudoti inventoriaus vertė iš karto įtraukiama į sąnaudas, taikant FIFO metodą.

Finansavimo sumos

Valstybinė ligonių kasa ir TLK apskaitoje registruoja gautinas, gautas finansavimo sumas ir finansavimo pajamas.

Gautinos finansavimo sumos pripažįstamos ir registruojamos apskaitoje kaip turtas ir kaip finansavimo sumos, jeigu jos atitinka šiuos kriterijus:

- finansavimo sumų gavėjas užtikrina, kad tenkinamos finansavimo sumų davėjo jam nustatytos sąlygos gauti finansavimo sumas;
- yra finansavimo sumų davėjo sprendimų ar kitų rašytinių įrodymų, kad finansavimo sumos bus suteiktos ir pinigai bus pervesti ar kitas turtas bus perduotas;
- finansavimo sumų dydis gali būti patikimai įvertintas.

Kai gautinos finansavimo sumos yra gautos, finansavimo sumos perkeliama iš gautinų finansavimo sumų į gautų finansavimo sumų sąskaitą.

Gautos finansavimo sumos apskaitoje pripažįstamos ir registruojamos ir jei turtas gaunamas iš kitų subjektų nemokamai arba už simbolinį atlygį.

Finansavimo pajamomis pripažįstama:

- ta finansavimo sumų ilgalaikiam nematerialiajam, materialiajam turtui, biologiniam turtui ir atsargoms įsigyti dalis, kiek per tą laikotarpį yra pripažinta sąnaudų, susijusių su tuo turtu, t. y. ta dalimi, kiek to turto yra nudėvima (amortizuojama) ar dėl kitų priežasčių nurašoma į sąnaudas (pavyzdžiui, pripažįstami nuvertėjimo nuostoliai, sunaudojamos atsargos ir pan.) per ataskaitinį laikotarpį;

- finansavimo sumų finansiniam turtui, išskyrus ilgalaikes gautinas sumas, įsigyti dalis, lygi pripažintai ir apskaitoje užregistruotai to turto nuvertėjimo sumai, arba kai toks turtas yra nurašomas. Nuosavybės metodo pritaikymas bei tikrosios vertės pasikeitimas neturi poveikio finansavimo sumų panaudojimui ir pripažinimui finansavimo pajamomis;

- ta finansavimo sumų kitoms išlaidoms kompensuoti dalis, išskyrus aukščiau nurodytas. atitinkanti finansuotinių sąnaudų, kurios buvo padarytos per ataskaitinį laikotarpį, sumą;

- sukauptos finansavimo pajamos.

Finansavimo sumos – iš Privalomojo sveikatos draudimo fondo, Europos Sąjungos ar kitų finansavimo šaltinių gauti arba gautini pinigai arba kitas turtas, skirtas Valstybinės ligonių kasos ir TLK nuostatuose nustatytoms funkcijoms įgyvendinti. Finansavimo sumos apima ir gautus arba gautinus pinigus, ir kitą turtą pavedimams vykdyti, kitas lėšas išlaidoms dengti ir paramos būdu gautą turtą. Finansavimo sumos nepiniginiam turtui įsigyti gaunamos kaip nemokamai gautas ilgalaikis turtas arba atsargos, įskaitant paramą, arba kaip pinigai, skirti ilgalaikiam arba trumpalaikiam nepiniginiam turtui įsigyti.

Finansavimo sumos kitoms išlaidoms dengti yra skirtos ataskaitinio laikotarpio išlaidoms (negautoms pajamoms) kompensuoti. Taip pat finansavimo sumomis, skirtomis kitoms išlaidoms kompensuoti, yra laikomos visos likusios finansavimo sumos, nepriskiriamos sumoms nepiniginiam turtui įsigyti.

Gautos (gautinos) ir panaudotos finansavimo sumos arba jų dalis pripažįstamos finansavimo pajamomis tais laikotarpiais, kuriais patiriamos su finansavimo sumomis susijusios sąnaudos.

Gautos ir kitiems viešojo sektoriaus subjektams perduotos finansavimo sumos sąnaudomis nepripažįstamos. Perdavus finansavimo sumas kitiems subjektams, mažinamos gautos finansavimo sumos.

Veiklos nuoma

Nuoma laikoma veiklos nuoma, kai didžioji dalis su turto nuosavybe susijusios rizikos ir naudos neperduodama nuomininkui, o lieka nuomotojui. Nuomos įmokos pagal veiklos nuomos sutartį yra registruojamos apskaitoje kaip sąnaudos tolygiai (tiesiniu metodu) per nuomos laikotarpį.

Finansiniai įsipareigojimai

Valstybinė ligonių kasa ir TLK fondai apskaitoje registruoja finansinius įsipareigojimus.

Finansinių įsipareigojimų apskaitos principai, metodai ir taisyklės nustatyti 17-ajame VSAFAS „Finansinis turtas ir finansiniai įsipareigojimai“, 18-ajame VSAFAS „Atidėjiniai, neapibrėžtieji įsipareigojimai, neapibrėžtasis turtas ir poataskaitiniai įvykiai“, 19-ajame VSAFAS „Nuoma, finansinė nuoma (lizingas) ir kitos turto perdavimo sutartys“.

Visi Valstybinės ligonių kasos fondo įsipareigojimai yra finansiniai ir skirstomi į ilgalaikius ir trumpalaikius.

Finansiniai įsipareigojimai apskaitoje registruojami tik tada, kai viešojo sektoriaus subjektas prisiima įsipareigojimą sumokėti pinigus ar atsiskaityti kitu finansiniu turtu. Įsipareigojimai pagal nepradėtus vykdyti sandorius nepripažįstami finansiniais įsipareigojimais, kol jie neatitinka finansinio įsipareigojimo apibrėžimo.

Pirmą kartą pripažįstant finansinį įsipareigojimą, išskyrus finansinį įsipareigojimą, kuris paskesnio įvertinimo metu įvertinamas amortizuota savikaina ir kurio atsiradimo metu nebuvo gauta pinigų, jis įvertinamas įsigijimo savikaina. Su sandorių sudarymu susijusios pripažįstamos pagrindinės arba kitos veiklos sąnaudomis tuo laikotarpiu, kai jos susidaro. Finansinis įsipareigojimas, kuris paskesnio įvertinimo metu įvertinamas amortizuota savikaina ir kurio

atsiradimo metu nebuvo gauta pinigų, ir pirminio pripažinimo metu vertinamas amortizuota savikaina.

Pajamos

Pajamų apskaitai taikomas kaupimo principas. Finansavimo pajamos pripažįstamos tuo pačiu laikotarpiu, kai yra patiriamos su šiomis pajamomis susijusios sąnaudos.

Pajamos, išskyrus finansavimo pajamas, pripažįstamos, kai tikėtina, kad Valstybinė ligonių kasa ar TLK gaus su sandoriu susijusią ekonominę naudą, kai galima patikimai įvertinti pajamų sumą ir kai galima patikimai įvertinti su pajamų uždirbimu susijusias sąnaudas. Pardavimo ir paslaugų pajamos registruojamos atėmus suteiktas nuolaidas.

Pajamomis laikoma tik pačios Valstybinės ligonių kasos ar TLK gaunama ekonominė nauda. Pajamomis nepripažįstamos trečiųjų asmenų vardu surinktos sumos, kadangi tai nėra Valstybinės ligonių kasos ar TLK gaunama ekonominė nauda.

Pajamos registruojamos apskaitoje ir rodomos finansinėse ataskaitose tą ataskaitinį laikotarpį, kurį yra uždirbamos, t. y. kurį suteikiamos viešosios paslaugos, atliekami darbai ar parduodamos prekės ar kt., neatsižvelgiant į pinigų gavimo laiką.

Sąnaudos

Sąnaudos apskaitoje pripažįstamos vadovaujantis kaupimo ir palyginamumo principais tuo ataskaitiniu laikotarpiu, kai uždirbamos su jomis susijusios pajamos, neatsižvelgiant į pinigų išleidimo laiką. Tais atvejais, kai per ataskaitinį laikotarpį padarytų išlaidų neįmanoma tiesiogiai susieti su tam tikrų pajamų uždirbimu ir jos neduos ekonominės naudos ateinančiais ataskaitiniais laikotarpiais, šios išlaidos pripažįstamos sąnaudomis tą patį laikotarpį, kada buvo patirtos.

Sąnaudų dydis įvertinamas sumokėta arba mokėtina pinigų arba jų ekvivalentų suma. Tais atvejais, kai numatytas ilgas atsiskaitymo laikotarpis ir palūkanos nėra išskirtos iš bendros mokėtinos sumos, sąnaudų dydis įvertinamas diskontuojant atsiskaitymo sumą ir taikant rinkos palūkanų normą.

Sandoriai užsienio valiuta

Sandoriai užsienio valiuta pirminio pripažinimo metu registruojami apskaitoje pagal sandorio dieną galiojusį Lietuvos banko skelbiamą užsienio valiutos kursą. Pelnas ir nuostoliai iš sandorių užsienio valiuta bei iš užsienio valiuta išreikšto turto ir įsipareigojimų likučių perkainojimo dieną yra registruojami finansinės ir investicinės veiklos pajamų ar sąnaudų sąskaitose.

Turto nuvertėjimas

Finansinio turto vertė yra sumažėjusi, jei jo balansinė vertė yra didesnė už tikėtiną atgauti už tą finansinį turtą sumą. Paskutinę kiekvieno ataskaitinio laikotarpio dieną VLK ir TLK nustato, ar yra požymių, kad finansinio turto (ar panašaus finansinio turto vienetų grupės) balansinė vertė gali būti sumažėjusi. Jei pasirodo, kad tokių požymių esama, nustatoma už tą turtą (ar panašaus finansinio turto vienetų grupę) tikėtina atgauti suma. Nuostolio dėl finansinio turto nuvertėjimo dydį rodo to finansinio turto balansinės vertės ir už jį atgautinos sumos skirtumas. Finansinio turto nuvertėjimo nuostoliai apskaitoje registruojami apskaičiuota nuvertėjimo suma mažinant turto balansinę vertę ir ta pačia suma registruojant ataskaitinio laikotarpio finansinės ir investicinės veiklos sąnaudas, išskyrus gautinų sumų nuvertėjimo nuostolius, kurie yra priskiriami pagrindinės ar kitos veiklos sąnaudoms.

Išankstinių apmokėjimų nuvertėjimas yra vertinamas tik tuomet, jeigu yra požymių, kad paslaugos arba prekės, už kurias buvo sumokėta, arba jų dalis nebus gauta. Išankstinių apmokėjimų nuvertėjimas yra nustatomas proporcingai neatgautinai prekių ar paslaugų daliai.

Nuostoliai dėl turto nuvertėjimo apskaitoje pripažįstami pagal nuvertėjimo požymius. Sudarant finansinių ataskaitų rinkinį, yra nustatoma, ar yra turto nuvertėjimo požymių. Jeigu yra vidinių ar išorinių nuvertėjimo požymių, nustatoma turto atsiperkamoji vertė ir ji palyginama su turto balansine verte.

Nuostoliai dėl turto nuvertėjimo apskaitoje registruojami apskaičiuotų nuostolių suma mažinant turto balansinę vertę ir ta pačia suma registruojant ataskaitinio laikotarpio pagrindinės veiklos sąnaudas.

Turto nuvertėjimas nėra tolygus turto nurašymui. Turtui nuvertėjus mažinama turto vieneto balansinė vertė, tačiau išsaugoma informacija apie turto įsigijimo savikainą, t. y. turto vieneto įsigijimo savikainą apskaitoje lieka tokia pati kaip iki nuvertėjimo nustatymo, o nuvertėjimas registruojamas atskiroje sąskaitoje. Turto nuvertėjimas apskaitoje yra registruojamas ne didesne nei turto balansinė verte.

Kai vėlesnį ataskaitinį laikotarpį, pasikeitus aplinkybėms, atkuriamą anksčiau pripažintą turto nuvertėjimo suma, turto balansinė vertė po nuvertėjimo atkūrimo negali viršyti jo balansinės vertės, kuri būtų buvusi, jeigu turto nuvertėjimas nebūtų buvęs pripažintas.

Pripažinus ilgalaikio materialiojo ar nematerialiojo turto nuvertėjimo nuostolį, perskaičiuojamos būsimiesiems ataskaitiniams laikotarpiams tenkančios turto nusidėvėjimo (amortizacijos) sumos, kad turto nudėvimoji (amortizuojamoji) vertė po nuvertėjimo būtų tolygiai paskirstyta per visą likusį jo naudingo tarnavimo laiką, t. y. nuvertėjimo suma nudėvima per likusį naudingo tarnavimo laiką, mažinant nusidėvėjimo sąnaudas.

Atidėjinių apskaita

Apskaitoje atidėjiniais pripažįstami įsipareigojimai išmokėti kompensacijas apdraustiesiems, įtrauktiems į eilę Privalomojo sveikatos draudimo fondo (toliau – PSDF) lėšomis apmokamoms medicinos pagalbos priemonėms ir sveikatos priežiūros paslaugoms gauti, kai jie, norėdami greičiau gauti šias priemones ar paslaugas, savo lėšomis už jas sumoka, jei pagrįstai tikėtina, kad VLK šią teisinę prievolę turės padengti turtu, t. y. apdraustajam kompensuoti jo sumokėtą sumą, tačiau nėra galimybės tiksliai nustatyti įsipareigojimo įvykdymo laiko. Sveikatos apsaugos ministro įsakymuose dėl kompensacijų asmenims medicinos pagalbos priemonių bei sveikatos priežiūros paslaugų įsigijimo išlaidoms padengti nėra numatytas terminas, kada asmeniui po kreipimosi į VLK arba TLK turi būti išmokama kompensacija (t. y. esamo įsipareigojimo sumokėti kompensaciją asmeniui terminas nėra įvardinamas), o šis terminas priklauso nuo nuolat kintančios sudarytos asmenų, kurie turi teisę gauti kompensaciją, eilės bei nuo skiriamų asignavimų iš PSDF atskiroms kompensacijų rūšims mokėti. Atsižvelgiant į tai, kas išdėstyta, ir į tai, kad kompensacijoms skiriami asignavimai yra riboti, vadovaudamiesi turinio viršenybės prieš formą principu, nustatyti Viešojo sektoriaus atskaitomybės įstatyme, minėti atidėjiniai pagal ekonominę prasmę priskirtini prie trumpalaikių.

Neapibrėžtieji įsipareigojimai ir neapibrėžtasis turtas

Neapibrėžtieji įsipareigojimai ir neapibrėžtasis turtas registruojami nebalansinėse sąskaitose. Neapibrėžtieji įsipareigojimai nerodomi nei finansinės būklės ataskaitoje, nei veiklos rezultatų ataskaitoje, o informacija apie juos pateikiama aiškinamajame rašte. Kai tikimybė, kad turtą reikės panaudoti įsipareigojimui padengti, yra labai maža, informacija apie juos aiškinamajame rašte nebūtina. Informacija apie neapibrėžtąjį turtą ir įsipareigojimus turi būti

peržiūrima ne rečiau negu kiekvieno ketvirčio paskutinę dieną, siekiant užtikrinti, kad pasikeitimai būtų tinkamai pateikti aiškinamajame rašte.

Neapibrėžtasis turtas finansinėse ataskaitose nerodomas, kol nėra aišku, ar jis duos fondui ekonominės naudos. Jei ekonominė nauda tikėtina, tačiau nėra tikra, kad ji bus gauta, informacija apie neapibrėžtąjį turtą pateikiama aiškinamajame rašte.

Tarpusavio užskaitos ir palyginamieji skaičiai

Sudarant finansinių ataskaitų rinkinį, turto ir įsipareigojimų, taip pat pajamų ir sąnaudų tarpusavio užskaita negalima, išskyrus atvejus, kai konkretus VSAFAS reikalauja būtent tokios užskaitos.

Palyginamieji skaičiai yra koreguojami, kad atitiktų ataskaitinių metų finansinius rezultatus. Apskaitos principų ir apskaitinių įverčių pasikeitimai, sudarant ataskaitinio laikotarpio finansinių ataskaitų rinkinį, pateikiami aiškinamajame rašte.

Informacijos pagal segmentus pateikimas

VLK ir TLK apskaitoje registruojamos pagrindinės veiklos sąnaudos ir pagrindinės veiklos išmokos priskiriamos sveikatos apsaugos segmentui.

Apskaitos politikos keitimas

VLK ir TLK pasirinktą apskaitos politiką taiko nuolat arba gana ilgą laiką tam, kad būtų galima palyginti įvairių ataskaitinių laikotarpių finansines ataskaitas. Tokio palyginimo reikia VLK ir TLK finansinės būklės, veiklos rezultatų, grynojo turto ir pinigų srautų keitimosi tendencijoms nustatyti.

VLK ir TLK pasirenka ir taiko apskaitos politiką remdamasi nuostatomis, pateiktomis 1-ajame VSAFAS „Informacijos pateikimas finansinių ataskaitų rinkinyje“. Ūkinių operacijų ir ūkinių įvykių pripažinimo, apskaitos ar dėl jų atsirandančio turto, įsipareigojimų, finansavimo sumų, pajamų ir (arba) sąnaudų vertinimo apskaitoje pakeitimas yra laikomas apskaitos politikos keitimu.

Apskaitos politika keičiama pasikeitus VSAFAS arba jei to reikalauja kiti teisės aktai. Apskaitos politikos keitimas finansinėse ataskaitose parodomas taikant retrospektyvinį būdą, t. y. nauja apskaitos politika taikoma taip, lyg ji visada būtų buvusi naudojama, todėl pakeista apskaitos politika ūkinėms operacijoms ir ūkiniams įvykiams pritaikoma nuo jų atsiradimo. Poveikis, kurį apskaitos politikos keitimas daro einamojo ataskaitinio laikotarpio informacijai ir darytų ankstesnių ataskaitinių laikotarpių informacijai, registruojamas apskaitoje tą ataskaitinį laikotarpį, kurį apskaitos politika pakeičiama, ir rodomas einamojo ataskaitinio laikotarpio veiklos rezultatų ataskaitos eilutėje „Apskaitos politikos keitimo bei esminių klaidų taisymo įtaka“ (sąskaitų plano 9 klasės sąskaitos). Šioje eilutėje yra rodoma apskaitos politikos keitimo poveikio dalis, susijusi su ankstesniais ataskaitiniais laikotarpiais. Lyginamoji ankstesnio ataskaitinio laikotarpio informacija finansinėse ataskaitose pateikiama tokia, kokia buvo, t. y. nekoreguojama.

Apskaitinių įverčių keitimas

Apskaitiniai įverčiai yra peržiūrimi tuo atveju, jei pasikeičia aplinkybės, kuriomis buvo remtasi atliekant įvertinimą, arba atsiranda papildomos informacijos ar kitų įvykių.

Apskaitinio įverčio pasikeitimo poveikis nustatant grynąjį perviršį ar deficitą priskiriamas:

- laikotarpiui, kada įvyko pasikeitimas, jei jis turi įtakos tik tam laikotarpiui;
- laikotarpiui, kada įvyko pasikeitimas, ir vėlesniems laikotarpiams, jei pasikeitimas turi įtakos ir jiems.

Apskaitinio įverčio pasikeitimo rezultatas įtraukiamas į tą veiklos rezultatų ataskaitos eilutę, kurioje buvo parodytas pirminis įvertis, nebent pasikeitimas ataskaitiniu laikotarpiu turi įtakos tik finansinės būklės ataskaitos straipsniams. Informacija, susijusi su apskaitinio įverčio pakeitimu, pateikiama aiškinamajame rašte.

Apskaitos politika laikomas pasirinktas apskaitos metodas, o apskaitiniu įverčiu laikomas VLK ir TLK pasirinktas tam tikras dydis (pvz., nusidėvėjimui apskaičiuoti – nusidėvėjimo normatyvas).

Apskaitos klaidų taisymas

Ataskaitiniu laikotarpiu gali būti pastebėtos apskaitos klaidos, padarytos praėjusių ataskaitinių laikotarpių finansinėse ataskaitose. Apskaitos klaida laikoma esmine, jei jos vienos vertinė išraiška arba kartu su kitų to ataskaitinio laikotarpio klaidų vertinėmis išraiškomis yra didesnė nei 0,5 proc. nuo per finansinius metus planuojamų gauti finansavimo sumų vertės (rengiant metines finansines ataskaitas – skaičiuojama nuo per finansinius metus gautų finansavimo sumų vertės).

Ir esminės, ir neesminės apskaitos klaidos taisomos einamojo ataskaitinio laikotarpio finansinėse ataskaitose. Apskaitos klaidų taisymo įtaka finansinėse ataskaitose parodoma taip:

- jei apskaitos klaida nėra esminė, jos taisymas registruojamas toje pačioje sąskaitoje, kurioje buvo užregistruota klaidinga informacija, ir parodomas toje pačioje veiklos rezultatų ataskaitos eilutėje, kurioje buvo pateikta klaidinga informacija;

- jei apskaitos klaida esminė, jos taisymas registruojamas tam skirtoje sąskaitoje (9 sąskaitų plano klasėje) ir parodomas veiklos rezultatų ataskaitos eilutėje „Apskaitos politikos keitimo bei esminių apskaitos klaidų taisymo įtaka“. Lyginamoji ankstesniojo ataskaitinio laikotarpio finansinė informacija pateikiama tokia, kokia buvo, t. y. nekoreguojama. Su esminės klaidos taisymu susijusi informacija pateikiama aiškinamajame rašte.

III. PASTABOS

1 pastaba. Apskaitos politikos ir apskaitinių įvertinimų keitimas, klaidų taisymas

Per ataskaitinį laikotarpį apskaitos politika keičiama nebuvo.

Viešojo sektoriaus apskaitos ir ataskaitų konsolidavimo informacinėje sistemoje (VSAKIS) suformuotose trečiojo finansinių ataskaitų konsolidavimo lygio ataskaitose tūkstančiais eurų dėl sumų apvalinimo yra 0,01 tūkst. eurų paklaidų.

VLK buhalterinėje apskaitoje užregistruotam ilgalaikio materialiojo turto vienetai užregistravus nusidėvėjimo sąnaudas ir finansavimo sumų panaudojimą nebuvo priskaičiuotos finansavimo pajamos, todėl 4,36 tūkst. eur sumai antrame finansinių ataskaitų konsolidavimo lygyje atliktas konsolidavimo įrašas (kaip klaidų taisymas).

2 pastaba. Informacija pagal veiklos segmentus

Informacija apie ataskaitinio laikotarpio ir praėjusio ataskaitinio laikotarpio pagrindinės veiklos sąnaudas ir pagrindinės veiklos pinigų srautus pagal veiklos segmentus pateikiama pagal 25-ojo VSAFAS „Segmentai“ priede nustatytą formą „Ataskaitinio laikotarpio informacija pagal veiklos segmentus“ (P2 priedas).

Valstybinė ligonių kasa ir teritorinės ligonių kasos apskaitos veiklą vykdo pagal valstybės funkcijos veiklos segmentą „Sveikatos apsauga“.

Finansinės būklės ataskaita

3 pastaba. Nematerialusis turtas

Informacija apie nematerialųjį turtą pateikiama pagal 13-ojo VSAFAS „Nematerialusis turtas“ I priede nustatytą formą „Nematerialiojo turto balansinės vertės pasikeitimas per ataskaitinį laikotarpį“ (P3 priedas).

Per 2016 metus įsigyta nematerialiojo turto – 2 126,76 tūkst. eur vertės.

Nurašyta pilnai amortizuotos programinės įrangos ir jos licencijų – 2 005,19 tūkst. eur – VLK bei teritorinių ligonių kasų pripažinta nereikalinga (negalima naudoti).

Nebaigti projektai ataskaitinio laikotarpio pabaigoje – 735,70 tūkst. eur - 2014 metais pradėta vykdyti Eilių valdymo sprendimo paslaugų sutartis (VLK centralizuotai perkamų vaistų ir medicinos pagalbos priemonių apskaitos bei kompensacijos laukimo eilių valdymo modulis).

2016 metais ženkliai padidėjo nematerialiojo turto, kuris yra visiškai amortizuotas, tačiau vis dar naudojamas veikloje.

Pagal finansinės nuomos (lizingo) sutartis įsigyto turto, kurio finansinės nuomos (lizingo) sutarties laikotarpis nėra pasibaigęs, likutinė vertė 201,05 tūkst. eur – yra VLK įsigytos licencijos

4 pastaba. Ilgalaikis materialusis turtas

Informacija apie ilgalaikį materialųjį turtą pateikiama pagal 12-ojo VSAFAS „Ilgalaikis materialusis turtas“ I priede nustatytą formą „Ilgalaikio materialiojo turto balansinės vertės pasikeitimas per ataskaitinį laikotarpį“ (P4 priedas).

Per 2016 metus įsigyta ilgalaikio materialiojo turto – 675,13 tūkst. eur vertės.

Nekilnojamosios turto vertybės – Panevėžio TLK pastatas.

VLK bei teritorinės ligonių kasos ilgalaikio materialiojo turto, pripažinto nereikalingu (negalimu naudoti), 9,41 tūkst. eur įsigijimo vertės pardavė, 149,49 tūkst. eur įsigijimo vertės nurašė bei 333,89 tūkst. eur įsigijimo vertės iškelė į atsargas (atliko pergrupavimą). 2015 metais VLK atliko patalpų remontą, dalis remonto darbų sąnaudų (59,96 tūkst. eur) buvo netinkamai užregistruota į 2015 metų paprastojo remonto sąnaudas, todėl 2016 metais šiai sumai buhalterinėje apskaitoje užregistruotas kito ilgalaikio materialiojo turto vienetas (atliktas pergrupavimas).

Kauno TLK apskaičiavo 0,70 tūkst. eur nuvertėjimą nenaudojamai kompiuterinei technikai, atitinkančiai 22-ojo VSAFAS „Turto nuvertėjimas“ nuostatoms.

2016 metais baigė visiškai nusidėvėti dalis kompiuterinės ir biuro įrangos, todėl padidėjo visiškai nudėvėto, tačiau vis dar naudojamo veikloje turto.

Ilgalaikis materialusis turtas, laikinai nenaudojamas veikloje – 338,59 tūkst. eur – ataskaitinio laikotarpio pabaigoje įsigyta kompiuterinė ir biuro įranga.

Informacija apie pagal panaudos sutartis perduoto turto balansinę vertę pagal turto grupes paskutinę ataskaitinio laikotarpio dieną:

- Valstybei nuosavybės teise priklausančių patalpų panaudos sutartimi VLK perdavė Nacionalinei žemės tarnybai prie Žemės ūkio ministerijos laikinai neatlygintinai valdyti ir naudoti pastato, esančio Kalvarijų 147, Vilniuje, patalpomis (likutinė vertė – 1 144,00 tūkst. eur), Panevėžio TLK patikėjimo teise valdomų patalpų dalį (167,27 kv.m) pagal panaudos sutartį perdavė naudoti Neįgalumo ir darbingumo nustatymo tarnybai prie Socialinės apsaugos ir darbo ministerijos iki 2028 metų (pastato dalies balansinė vertė – 88,01 tūkst. eur).

5 pastaba. Turtas, atsirandantis iš nuomos, finansinės nuomos (lizingo) ir kitų perdavimo sutarčių

Informacija apie turtą, naudojamą pagal finansinę nuomą (lizingą) ir panaudos sutartis, pateikiama ataskaitose „Finansinė nuoma“ ir „Panauda“ (P6 priedas).

Turtas, naudojamas pagal finansinę nuomą (lizingą) – 201,05 tūkst. eur - 2014 metais VLK įsigytos kompiuterizuotoms darbo vietoms ir serveriams skirtos standartinės programinės įrangos licencijos pagal Microsoft korporatyvinį kontraktą 3 metų laikotarpiui.

Pagrindinės nuomos įmokos (sąnaudos) – 61,51 tūkst. eur – priskaičiuotos Vilniaus, Kauno ir Panevėžio teritorinių ligonių kasų už nuomojamas patalpas.

Panaudos sutartis dėl žemės sklypų, kurių bendra vertė 77,08 tūkst. eur, sudarė VLK, Vilniaus, Kauno ir Panevėžio teritorinės ligonių kasos.

Panaudos sutartis dėl naudojimosi patalpomis, kurių bendra vertė 2 558,12 tūkst. eur, sudarė VLK ir visos teritorinės ligonių kasos – savo reikmėms bei gyventojų aptarnavimui.

Panaudos sutartį dėl medžiagų, žaliavų ir ūkinio inventoriaus, kurių vertė 0,32 tūkst. eur, sudarė Panevėžio TLK.

Sudarytos panaudos sutartys laikotarpiui:

Eil. Nr.	Panaudos sutarčių pobūdis	Sutarties terminas (metai)
1	2	3
1	Ilgalaikės sutartys	iki 2098 m.
2	Trumpalaikės sutartys	
3	Iš viso	

6 pastaba. Atsargos

Informacija apie atsargas pateikiama pagal 8-ojo VSAFAS „Atsargos“ 1 priede nustatytą formą „Atsargų vertės pasikeitimas per ataskaitinį laikotarpį“ (P8 priedas).

Per 2016 metus įsigyta atsargų 1 577,67 tūkst. eur vertės, iš jų 1 322,28 tūkst. eur - Europos sveikatos draudimo kortelių ruošiniai ir jų spausdinimo medžiagos; gydytojų tapatybę patvirtinantys lipdukai; kompensuojamųjų vaistų pasai ir jų tituliniai lapai; sveikatos priežiūros specialisto tapatybę patvirtinantys lipdukai bei 255,39 tūkst. eur - kanceliarinės, kitos ūkinės prekės ir atsargos, skirtos VLK bei teritorinių ligonių kasų veiklai.

Pergrupavimai – 333,89 tūkst. eur – ilgalaikis materialusis turtas VLK bei teritorinių ligonių kasų pripažintas nereikalingu (negalimu naudoti), skirtas parduoti aukcione, perkeltas į atsargas. Kadangi šis turtas buvo visiškai nudėvėtas, šiai sumai taip pat atlikti ir nuvertėjimo pergrupavimai.

Ilgalaikio materialiojo turto, pripažinto nereikalingu (negalimu naudoti), ir perkulto į atsargas, dalis buvo parduota viešuosiuose aukcionuose (įsigijimo vertė 16,24 tūkst. eur), dalis nurašyta 2016 metais (įsigijimo vertė 142,94 tūkst. eur) bei 2017 metais (įsigijimo vertė 174,72 tūkst. eur).

Už ilgalaikį materialųjį turtą, parduotą aukcionuose, gauta 3,69 tūkst. eur.

7 pastaba. Išankstiniai apmokėjimai

Informacija apie išankstinius apmokėjimus ataskaitinio laikotarpio pabaigoje pateikiama pagal 6-ojo VSAFAS „Finansinių ataskaitų aiškinamasis raštas“ 6 priede nustatytą formą „Informacija apie išankstinius apmokėjimus“ (P9 priedas).

Išankstiniai apmokėjimai tiekėjams – 52,33 tūkst. eur, iš jų 34,26 tūkst. eur - pagal Lietuvos Respublikos sveikatos apsaugos ministerijos komisijos sprendimams dėl pacientų konsultacijų, ištyrimo, gydymo Europos Sąjungos ir kitose šalyse priimtus 2001 – 2006 metų posėdžių protokolus, už pacientus VLK atlikti išankstiniai apmokėjimai. Iki 2016-12-31 išlaidas patvirtinančių dokumentų 34,26 tūkst. eur sumai nebuvo gauta. Vadovaujantis Valstybinės ligonių kasos prie Sveikatos apsaugos ministerijos 2016 m. gruodžio 30 d. nuolatinės inventorizavimo komisijos posėdžio protokolo išvadamis, šiai išankstinių apmokėjimų sumai priskaičiuotas nuvertėjimas. Gavus išlaidas patvirtinančius dokumentus, išankstinių apmokėjimų nuvertėjimas bus panaikinamas arba mažinamas.

Kiti išankstiniai apmokėjimai tiekėjams bei ateinančių laikotarpių sąnaudos – spaudinių prenumerata, internetinės paslaugos, turto draudimo paslaugos bei kita.

8 pastaba. Per vienus metus gautinos sumos

Informacija apie per vienus metus gautinas sumas ataskaitinio laikotarpio pabaigoje pateikiama pagal 17-ojo VSAFAS „Finansinis turtas ir finansiniai įsipareigojimai“ 7 priede nustatytą formą „Informacija apie per vienus metus gautinas sumas“ (P10 priedas).

Gautini mokesčiai ir socialinės įmokos – 4 388,50 tūkst. eur - gautinos Valstybinio socialinio draudimo fondo valdybos administruojamos privalomojo sveikatos draudimo įmokos.

Gautinos sumos už konfiskuotą turtą, baudos ir kitos netesybos – 75,76 tūkst. eur, iš jų:

- gautinos Valstybinio socialinio draudimo fondo valdybos administruojamos privalomojo sveikatos draudimo baudų įmokos – 4,83 tūkst.eur,
- gautini Valstybinio socialinio draudimo fondo valdybos administruojami privalomojo sveikatos draudimo delspinigiai – 67,70 tūkst. eur,
- gautinos Valstybinės mokesčių inspekcijos administruojamos privalomojo sveikatos draudimo baudų įmokos – 0,23 tūkst. eur,
- gautini Valstybės mokesčių inspekcijos administruojami privalomojo sveikatos draudimo delspinigiai – 0,05 tūkst. eur,
- gautinos baudos iš ASPĮ ir vaistinių už teisės aktų pažeidimus pagal ekspertizės protokolus – 2,95 tūkst. eur.

Sukauptos gautinos sumos – 85 831,12 tūkst. eur, iš jų:

- Valstybinio socialinio draudimo fondo valdybos gautinos administruojamos privalomojo sveikatos draudimo įmokos – 85 020,68 tūkst. eur,
- Valstybinės mokesčių inspekcijos gautinos administruojamos privalomojo sveikatos draudimo įmokos – 810,44 tūkst. eur,

Kitos gautinos sumos – 22 121,60 tūkst. eur, iš jų:

- iš Europos Sąjungos šalių narių už Europos Sąjungos šalių apdraustųjų gydymą Lietuvos Respublikos ASPĮ – 3 475,96 tūkst. eur,
- iš fizinių ir juridinių asmenų už apdraustojo privalomuoju sveikatos draudimu sveikatai padarytą žalą – 8 102,69 tūkst. eur,
- iš vaistų gamintojų pagal su VLK sudarytas sutartis – 9 963,30 tūkst. eur,
- iš ASPĮ ir vaistinių TLK gautinos išieškotinos lėšos – 551,07 tūkst. eur,

- TLK gautinos lėšos už kompensuojamųjų vaistų pasų keitimą – 22,74 tūkst. eur,
- Vilniaus TLK ir Kauno TLK gautinos nepanaudotos lėšos kraujo donorų kompensacijoms apmokėti – 0,69 tūkst. eur,
- iš kitų viešojo sektoriaus subjektų patirtų sąnaudų kompensavimui - 1,43 tūkst. eur,
- už ankstesniais metais patirtas vagystes – 3,72 tūkst. eur.

Per vienus metus gautinų sumų nuvertėjimas ataskaitinio laikotarpio pabaigoje – 4 378,53 tūkst. eur, iš jų:

- už apdraustojo privalomuoju sveikatos draudimu sveikatai padarytą žalą nuvertėjimas ataskaitinio laikotarpio pabaigoje – 4 051,35 tūkst. eur (pusei gautinos sumos taikomas 100% nuvertėjimas),
- gautinų sumų iš Europos Sąjungos šalių narių - už Europos Sąjungos šalių apdraustųjų gydymą Lietuvos Respublikos ASPĮ nuvertėjimas ataskaitinio laikotarpio pabaigoje – 32,99 tūkst. eur,
- Kauno TLK gautinų sumų (žalų) nuvertėjimas – 290,47 tūkst. eur,
- VLK gautinos sumos už ankstesniais metais patirtas vagystes atgavimas yra abejotinas, nuvertėjimas - 3,72 tūkst. eur.

9 pastaba. Pinigai ir pinigų ekvivalentai

Informacija apie pinigus ataskaitinio laikotarpio pabaigoje pateikiama pagal 17-ojo VSAFAS „Finansinis turtas ir finansiniai įsipareigojimai“ 8 priede nustatytą formą „Informacija apie pinigus ir pinigų ekvivalentus“ (P11 priedas).

Pinigai ir pinigų ekvivalentai – 81 427,25 tūkst. eur, iš jų:

- Privalomojo sveikatos draudimo fondo lėšos – 81 422,99 tūkst. eur,
- VLK gautų lėšų ES projektams vykdyti likutis - 4,22 tūkst. eur,
- kita – 0,04 tūkst. eur.

10 pastaba. Finansavimo sumos

Informacija apie finansavimo sumas pagal šaltinį, tikslinę paskirtį ir jų pokyčius per ataskaitinį laikotarpį pateikiama pagal 20-ojo VSAFAS „Finansavimo sumos“ 4 priede nustatytą formą „Finansavimo sumos pagal šaltinį, tikslinę paskirtį ir jų pokyčius per ataskaitinį laikotarpį“ ir šio standarto 5 priede nustatytą formą „Finansavimo sumų likučiai“ (P12 priedas).

Finansavimo sumos (gautos kitoms išlaidoms kompensuoti) iš valstybės biudžeto – 15 288,00 tūkst. eur - gauti valstybės biudžeto asignavimai, kurie yra naudojami Lietuvos Respublikos sveikatos draudimo įstatymo 15 straipsnyje numatytiems išlaidoms apmokėti.

Finansavimo sumos (panaudotos kitoms išlaidoms kompensuoti) iš valstybės biudžeto - 15 288,00 tūkst. eur - Valstybinė ligonių kasa pagal Lietuvos Respublikos finansų ministerijos išaiškinimus (2014-02-11 raštas Nr. ((6.3-01)-6K-1400385)-6K1401327 „Dėl Privalomojo sveikatos draudimo fondo biudžeto apskaitos“ bei 2014-03-10 raštą Nr.((6.3-01)-5K-1404410)-6K-1402160 „Dėl Privalomojo sveikatos draudimo fondo biudžeto apskaitos“) per 2016 metus gautus valstybės biudžeto asignavimus apskaitoje registravo kaip iš valstybės biudžeto gautą ir panaudotą finansavimą ortopedijos techninių priemonių įsigijimo išlaidoms apmokėti, Nacionalinės imunoprofilaktikos programos priemonėms finansuoti.

Finansavimo sumos (gautos kitoms išlaidoms kompensuoti) iš Europos Sąjungos, užsienio valstybių ir tarptautinių organizacijų – 0,80 tūkst. eur - Pasaulinės sveikatos organizacijos lėšos VLK atstovo dalyvavimui ekspertų grupėje dėl strateginių vežėjų pirkimų įsigyjant inovatyvius vaistus.

Finansavimo sumos (panaudotos nepiniginiam turtui įsigyti) iš valstybės biudžeto (0,22 tūkst. eur) ir iš Europos Sąjungos (2,03 tūkst. eur) - ilgalaikio materialiojo turto, įsigyto pagal ankstesniais metais VLK vykdytus projektus, nusidėvėjimas bei Vilniaus TLK neatlygintinai gauto turto (pastato dalies) iš Valstybinės akreditavimo sveikatos priežiūros veiklai tarnybos prie SAM nusidėvėjimas.

Finansavimo sumos (panaudotas kitoms išlaidoms kompensuoti) iš Europos Sąjungos, užsienio valstybių ir tarptautinių organizacijų – panaudotos Pasaulinės sveikatos organizacijos lėšos.

Finansavimo sumos (panaudotos nepiniginiam turtui įsigyti) iš kitų šaltinių – patalpų, Vilniaus TLK perimtų valdyti patikėjimo teise iš likviduoto kontroliuojamo subjekto UAB žurnalas „Sveikata“ likutinė vertė (ataskaitinio laikotarpio pradžioje – 100,23 tūkst. eur, pabaigoje – 99,25 tūkst. eur).

11 pastaba. Ilgalaikiai įsipareigojimai ir ilgalaikių įsipareigojimų einamųjų metų dalis

Informacija apie ilgalaikius įsipareigojimus pateikiama pagal 17-ojo VSAFAS „Finansinis turtas ir finansiniai įsipareigojimai“ 9 priede nustatytą formą „Įsipareigojimų, apskaitoje užregistruotų amortizuota savikaina, pokytis per ataskaitinį periodą“ (P13 priedas) bei šio standarto 7 priede nustatytą formą „ Būsimosios pagrindinės nuomos įmokos, kurias numatoma sumokėti pagal pasirašytas veiklos nuomos sutartis, pagal laikotarpius“

Finansinės nuomos (lizingo) įsipareigojimai ataskaitinio laikotarpio pradžioje – 404,14 tūkst. eur - VLK įsigytos pagal finansinę nuomą (lizingą) kompiuterizuotoms darbo vietoms ir serveriams skirtos standartinės programinės įrangos licencijos pagal Microsoft korporatyvinį kontraktą 3 metų laikotarpiui. Šie įsipareigojimai iki ataskaitinio laikotarpio pabaigos įvykdyti.

Kiti ilgalaikiai įsipareigojimai :

– Pagal Vilniaus administracinio teismo nutartis VLK, remiantis pasirašytais taikos sutartimis ir pagal nustatytus mokėjimo terminus, įsipareigojo iki 2017 m. pabaigos apmokėti ortopedijos technikos įmonėms už 2009 - 2011 metais pagamintas ir išduotas apdraustiesiems ortopedijos technines priemones. Šių įsipareigojimų savikaina metų pradžioje sudarė 4 486,22 tūkst. eur, arba 4 446,68 tūkst. eur – amortizuota savikaina. 2016 m. pabaigoje šie įsipareigojimai perkelti į ilgalaikių įsipareigojimų einamųjų metų dalį, iš jų įvykdyta – 2 672,00 tūkst. eur. Ataskaitinių metų pabaigoje šių įsipareigojimų balansinė vertė yra 2 242,52 tūkst. eur.

– Remiantis Lietuvos Respublikos Vyriausybės 2015 m. rugpjūčio 26 d. nutarimu Nr. 903 „Dėl Lietuvos Respublikos asmenų, kuriems už darbą apmokama iš valstybės ar savivaldybės biudžeto lėšų, dėl ekonomikos krizės neproporcingai sumažinto darbo užmokesčio (atlyginimo) dalies grąžinimo įstatymo įgyvendinimo“ 2016 metų pradžioje į ilgalaikius įsipareigojimus užregistruota VLK ir TLK darbuotojams priskaičiuota darbo užmokesčio kompensacijų suma 1 136,17 tūkst. eur. 2016 m. pabaigoje į ilgalaikių įsipareigojimų einamųjų metų dalį perkelta 239,38 tūkst. eur. Per 2016 metus šių įsipareigojimų įvykdyta 59,64 tūkst. eur. Ataskaitinių metų pabaigoje šių įsipareigojimų dalis ilgalaikiuose įsipareigojimuose yra 896,79 tūkst. eur ir ilgalaikių įsipareigojimų einamųjų metų dalis – 239,54 tūkst. eur.

Būsimosios pagrindinės nuomos įmokos, kurias numatoma sumokėti pagal pasirašytas veiklos nuomos sutartis - 19,87 tūkst. eur - Panevėžio TLK pasirašė neterminuotą sutartį su VŠĮ Biržų rajono savivaldybės poliklinika dėl patalpų nuomos.

12 pastaba. Ilgalaikių atidėjinių einamųjų metų dalis ir trumpalaikiai atidėjiniai

Informacija apie ilgalaikių atidėjinių einamųjų metų dalį ir trumpalaikius atidėjinius pateikiama pagal 18-ojo VSAFAS „Atidėjiniai, neapibrėžtieji įsipareigojimai, neapibrėžtasis turtas

ir poataskaitiniai įvykiai“ 3 priede nustatyta forma „Atidėjiniai pagal jų paskirtį“ (P15 priedas) ir šio standarto 4 priede nustatyta forma „Atidėjiniai pagal jų panaudojimo laiką“.

VLK administruojamo fondo apskaitoje registruoti trumpalaikiai atidėjiniai skirti kompensacijoms apdraustiesiems, savo lėšomis sumokėjusiems už medicinos pagalbos priemones ar sveikatos priežiūros paslaugas 22329,15 tūkst. eur, iš jų:

- už klausos aparatus – 35,96 tūkst. eur,
- už klubų ir kelių endoprotezus – 242,33 tūkst. eur,
- už ortopedijos technines priemones – 2,60 tūkst. eur
- TLK fondai už suteiktas dantų protezavimo paslaugas – 22048,26 tūkst. eur.

13 pastaba. Informacija apie kai kurias trumpalaikes mokėtinas sumas

Informacija apie trumpalaikius įsipareigojimus ataskaitinio laikotarpio pabaigoje pateikiama pagal 17-ojo VSAFAS „Finansinis turtas ir finansiniai įsipareigojimai“ 12 priede nustatyta forma „Informacija apie kai kurias trumpalaikes mokėtinas sumas“ (P17 priedas).

Mokėtinos subsidijos, dotacijos ir finansavimo sumos – 12 246,63 tūkst. eur, iš jų:

- VLK fondo mokėtinos finansavimo sumos už centralizuotai apmokamus vaistus ir medicinos pagalbos priemones – 10973,53 tūkst. eur,

- VLK fondo mokėtinos finansavimo sumos sveikatos programoms – 1273,10 tūkst. eur.

Tiekėjams mokėtinos sumos – 123,09 tūkst. eur – VLK ir TLK veiklų įsiskolinimai tiekėjams ataskaitinio laikotarpio pabaigoje

Sukauptos mokėtinos sumos – 924,76 tūkst. eur, iš jų:

- sukauptų atostoginių ir socialinio draudimo rezervas – 702,39 tūkst. eur,

- VŠĮ VUL Santariškių klinikoms (pagal gautą pažymą) – 222,37 tūkst. eur.

Kiti trumpalaikiai įsipareigojimai – 1406,84 tūkst. eur, iš jų:

Mokėtini veiklos mokesčiai – 1,62 tūkst. eur - VLK mokėtinas pridėtinės vertės mokestis už prekes, pirktas iš užsienio valstybių, neapmokestintas PVM.

Kitos mokėtinos sumos – 1405,22 tūkst. eur iš jų:

- Valstybinio socialinio draudimo fondo veiklos sąnaudų, susidarančių dėl privalomojo sveikatos draudimo įmokų surinkimo ir pervedimo į Privalomąjį sveikatos draudimo fondą, kompensavimui – 1405,08 tūkst. eur,

- Kauno TLK ateinančių laikotarpių pajamos – 0,10 tūkst. eur,

- Šiaulių TLK paslaugos teikėjui grąžintinas garantas – 0,04 tūkst. eur.

Mokėtinos socialinės išmokos – 99 394,27 tūkst. eur, iš jų:

- TLK administruojamų fondų mokėtinos socialinės išmokos – 95 377,86 tūkst. eur (asmens sveikatos priežiūros paslaugų išlaidoms apmokėti – 58 785,81 tūkst. eur; kompensuojamųjų vaistų ir medicinos pagalbos priemonių išlaidoms apmokėti – 28 962,06 tūkst. eur; medicininės reabilitacijos ir sanatorinio gydymo išlaidoms apmokėti – 4 640,53 tūkst. eur; mokėtinos sumos sveikatos programoms finansuoti – 2 989,46 tūkst. eur);

- VLK administruojamo fondo mokėtinos socialinės išmokos – 4 016,41 tūkst. eur, (centralizuotai apmokamų vaistų ir medicinos pagalbos priemonių įsigijimo išlaidoms kompensuoti – 21,11 tūkst. eur; ortopedijos techninių priemonių įsigijimo išlaidoms apmokėti – 828,19 tūkst. eur; mokėtinos sumos sveikatos programoms finansuoti – 3 167,11 tūkst. eur);

Grąžintini mokesčiai, įmokos ir jų permokos – 10,60 tūkst. eur - Valstybinės mokesčių inspekcijos permokėtos lėšos.

Veiklos rezultatų ataskaita

14 pastaba. Finansavimo pajamos

Finansavimo pajamos iš valstybės biudžeto – 15 288,22 tūkst. eur, iš jų:

- Valstybės biudžeto asignavimai naudojami Lietuvos Respublikos sveikatos draudimo įstatymo Nr. I-1343 15 straipsnyje numatytiems išlaidoms apmokėti – 15 288,00 tūkst. eur;

- ankstesniais metais VLK vykdyti projektai – 0,22 tūkst. eur.

Finansavimo pajamos iš ES, užsienio valstybių ir tarptautinių organizacijų lėšų – 2,03 tūkst. eur - finansavimo pajamos iš ES pagal ankstesniais metais VLK vykdytus projektus bei finansavimo pajamos iš Pasaulinės sveikatos organizacijos VLK atstovo dalyvavimui ekspertų grupėje.

Finansavimo pajamos iš kitų finansavimo šaltinių – 0,98 tūkst. eur - Vilniaus TLK perimtų valdyti patikėjimo teise patalpų iš likviduoto kontroliuojamo subjekto UAB žurnalas „Sveikata“ nusidėvėjimas.

15 pastaba. Mokesčių ir socialinių įmokų pajamos

Informacija apie socialinių įmokų pajamas pateikiama pagal 9-ojo VSAFAS „Mokesčių ir socialinių įmokų pajamos“ 5 priede nustatytą formą „Socialinių įmokų pajamos pagal atskirą socialinę įmoką grynąja verte“ (P20 priedas) ir šio standarto 7 priede nustatytą formą „Socialinių įmokų pajamos grynąja verte“.

Socialinių įmokų pajamos – 1 447 135,77 tūkst. eur, iš jų:

- Valstybinio socialinio draudimo fondo valdybos administruojamos privalomojo sveikatos draudimo įmokų pajamos – 1 029 223,90 tūkst. eur,

- Valstybinės mokesčių inspekcijos administruojamos privalomojo sveikatos draudimo įmokų pajamos – 8 207,32 tūkst. eur,

- Rusijos Federacijos įmokos už Rusijos kariškių pensininkų ir jų šeimos narių, nuolat gyvenančių Lietuvos Respublikoje, sveikatos priežiūrą – 1 849,55 tūkst. eur,

- Lietuvos Respublikos valstybės biudžeto įmokos už apdraustuosius, draudžiamus valstybės lėšomis – 407 855,00 tūkst. eur.

Lietuvos Respublikos valstybės biudžeto įmokos už apdraustuosius, draudžiamus valstybės lėšomis, priskiriamos prie privalomojo sveikatos draudimo įmokų, tačiau parodytos formos 4 eilutėje „Kitos socialinės įmokos“ todėl, kad tokie duomenys nenumatyti 3 eilutėje.

16 pastaba. Pagrindinės veiklos kitos pajamos ir kitos veiklos pajamos ir sąnaudos

Informacija apie pagrindinės veiklos kitas pajamas per ataskaitinį laikotarpį pateikiama pagal 10-ojo VSAFAS „Kitos pajamos“ 1 priede nustatytą formą „Pagrindinės veiklos kitų pajamų pateikimas žemesniojo ir aukštesniojo lygių viešojo sektoriaus subjekto finansinių ataskaitų aiškinamajame rašte“ ir šio standarto 2 priede nustatytą formą „Kitos veiklos pajamų ir sąnaudų pateikimas žemesniojo ir aukštesniojo lygių viešojo sektoriaus subjekto finansinių ataskaitų aiškinamajame rašte“ (P21 priedas).

Pagrindinės veiklos kitos pajamos – 28 825,17 tūkst. eur, iš jų:

- iš Europos Sąjungos šalių narių už Europos Sąjungos šalių apdraustųjų gydymą Lietuvos Respublikos ASPĮ – 2 909,02 tūkst. eur,

- už Privalomojo sveikatos draudimo fondo biudžetui padarytą žalą – 2 699,94 tūkst. eur,
 - už Europos sveikatos draudimo kortelių pakartotiną išdavimą – 9,35 tūkst. eur,
 - iš vaistų gamintojų pagal su Valstybine ligonių kasa sudarytas sutartis pervedamos lėšos – 22 879,59 tūkst. eur,
 - už kompensuojamų vaistų pasų pakartotiną išdavimą – 325,46 tūkst. eur,
 - už baudas ir delspinigius – 0,60 tūkst. eur,
 - kitos pajamos – 1,21 tūkst. eur,
- Kitos veiklos pajamos – 5,56 tūkst. eur - pajamos už atsargas ir ilgalaikį materialųjį turtą, parduotą viešuosiuose aukcionuose, draudimo bendrovės išmoka, gauti delspinigiai iš paslaugų teikėjo ir kt.
- Kitos veiklos sąnaudos – 13,02 tūkst. eur - VLK perduotų patalpų pagal panaudą nusidėvėjimas.

17 pastaba. Pagrindinės veiklos sąnaudos

Informacija apie pagrindinės veiklos sąnaudas per ataskaitinį laikotarpį pateikiama formoje „Darbo užmokesčio ir socialinio draudimo sąnaudos“ (P22 priedas).

2016 metais padidėjo PSDF sąnaudos socialinėms išmokoms.

Darbo užmokesčio ir socialinio draudimo sąnaudos 2016 metais sumažėjo dėl 2015 metais priskaičiuoto valstybės tarnautojams gražintino neproporcingai sumažinto darbo užmokesčio.

Paprastojo remonto ir eksploataavimo sąnaudos yra su teigiamu ženklu dėl ankstesnio laikotarpio klaidų taisymo.

Pagrindinės veiklos sąnaudos – 1 476 924,38 tūkst. eur, iš jų:

- *nuvertėjimo sąnaudos* – 303,54 tūkst. eur – iš jų: fondų priskaičiuotų gautinų žalų ir išankstinių apmokėjimų nuvertėjimas– 302,84 tūkst. eur (VLK – 145,77 tūkst. eur, Vilniaus TLK – 0,09 tūkst. eur, Kauno TLK – 156,98 tūkst. eur) bei Kauno TLK priskaičiuotas 0,70 tūkst. eur nuvertėjimas nenaudojamai kompiuterinei technikai, atitinkančiai 22-ojo VSAFAS „Turto nuvertėjimas“ nuostatoms.

- *socialinių išmokų sąnaudos* – 1 387 834,66 tūkst. eur – iš PSDF biudžeto vykdomos TLK administruojamų fondų ir VLK administruojamo fondo socialinės išmokos;

- *finansavimo sąnaudos* – 70 871,20 tūkst. eur, iš jų:

- Valstybinės ligonių kasos administruojamo fondo sąnaudos – 64 297,78 tūkst. eur,
- teritorinių ligonių kasų administruojamų fondų (perduoto finansavimo) sąnaudos – 6 573,42 tūkst. eur;

- *kitos* – 4 261,56 tūkst. eur, iš jų:

- Valstybinio socialinio draudimo fondo veiklos sąnaudų, susidarančių dėl privalomojo sveikatos draudimo įmokų surinkimo ir pervedimo į Privalomojo sveikatos draudimo fondą, kompensavimo – 4 196,51 tūkst. eur,

- valiutos konversija – 40,66 tūkst. eur,

- VLK ir TLK veiklų kitos sąnaudos – 24,39 tūkst. eur.

18 pastaba. Finansinės ir investicinės veiklos rezultatas

Informacija apie finansinės ir investicinės veiklos pajamas ir sąnaudas per ataskaitinį laikotarpį pateikiama pagal 6-ojo VSAFAS „Finansinių ataskaitų aiškinamasis raštas“ 4 priede nustatytą formą „Finansinės ir investicinės veiklos pajamos ir sąnaudos“ (P23 priedas).

Finansinės ir investicinės veiklos pajamos – 484,01 tūkst. eur, iš jų:

- pelnas dėl valiutos kurso pasikeitimo – 36,13 tūkst. eur,
- baudų ir delspinigių pajamos – 338,48 tūkst. eur (Valstybinio socialinio draudimo fondo valdybos administruojamos PSDF priskaičiuotos įmokų baudos – 18,63 tūkst. eur bei delspinigiai – 312,38 tūkst. eur; Valstybinės mokesčių inspekcijos administruojamos PSDF įmokų delspinigiai – 2,35 tūkst. eur; kiti priskaičiuoti delspinigiai – 5,12 tūkst. eur),
- palūkanos už bankų sąskaitų lėšas – 109,41 tūkst. eur (t. tarpe už rezervo sąskaitos lėšas – 21,79 tūkst. eur).

Finansinės ir investicinės veiklos sąnaudos – 67,70 tūkst. eur, iš jų:

- nuostolis dėl valiutos kurso pasikeitimo – 20,81 tūkst. eur,
- palūkanų sąnaudos – 46,90 tūkst. eur, iš kurių ortopedijos techninių priemonių diskontuotos sąnaudos – 44,86 tūkst. eur bei turto, įsigyto pagal finansinės nuomos (lizingo) sutartį, įvertinto amortizuota savikaina, amortizuotos savikainos pokytis – 2,04 tūkst. eur.

Finansinės ir investicinės veiklos rezultatas – 416,31 tūkst. eur - yra skirtumas tarp finansinės ir investicinės veiklos pajamų ir sąnaudų.

Pinigų srautų ataskaita**19 pastaba. Įplaukos****Įplaukos – 1 268 160,29 tūkst. eur, iš jų:**

- finansavimo sumos iš valstybės biudžeto – 15 288,00 tūkst. eur,
- iš Pasaulinės sveikatos organizacijos - 0,80 tūkst. eur,
- iš socialinių įmokų – 1 224 485,85 tūkst. eur (Valstybinio socialinio draudimo fondo valdybos administruojamos PSDF įmokos – 806 761,73 tūkst. eur, Valstybinės mokesčių inspekcijos administruojamos PSDF įmokos – 8 019,57 tūkst. eur; Lietuvos Respublikos valstybės biudžeto įmokos už apdraustuosius, draudžiamus valstybės lėšomis – 40 7855,00 tūkst. eur; Rusijos Federacijos pervedamos lėšos už Rusijos kariškių pensininkų ir jų šeimos narių, nuolat gyvenančių Lietuvos Respublikoje, sveikatos priežiūros įmokos – 1 849,55 tūkst. eur),
- gautos banko palūkanos – 109,41 tūkst. eur;
- kitos įplaukos – 28 276,24 tūkst. eur (gautos įplaukos už PSDF padarytas žalas – 2 461,40 tūkst. eur, iš Europos Sąjungos šalių narių gautos lėšos už Europos Sąjungos šalių apdraustųjų gydymą Lietuvos Respublikos asmens sveikatos priežiūros įstaigose – 2 478,03 tūkst. eur, vaistų gamintojų pervestos lėšos pagal sutartis su VLK – 22 291,58 tūkst. eur, įplaukos už kompensuojamųjų vaistų pasų pakartotinį išdavimą – 263,05 tūkst. eur, už Europos sveikatos draudimo kortelių pakartotinį išdavimą – 9,38 tūkst. eur, VLK fondo išmokėtos po to grąžintos lėšos – 704,07 tūkst. eur, žalų išieškojimo mokestis – 11,28 tūkst. eur, kitos įplaukos – 57,45 tūkst. eur).

20 pastaba. Pervestos lėšos**Pervestos lėšos – 16 037,17 tūkst. eur, iš jų:**

- viešojo sektoriaus subjektams – 15 576,22 tūkst. eur (Valstybinio socialinio draudimo fondo valdybos PSDF administravimo išlaidų kompensavimui – 3 908,00 tūkst. eur, centralizuotai perkamų vaistų ir medicinos pagalbos priemonių įsigijimo išlaidoms apmokėti – 5 080,25 tūkst. eur, TLK administruojamų fondų pervestos (perduoto finansavimo) lėšos – 6 587,97 tūkst. eur),

- kitiems subjektams – 460,95 tūkst. eur – gražintos klaidingai gautos įplaukos arba pervestos ir gražintos lėšos.

21 pastaba. Kiti finansinės veiklos pinigų srautai

Kiti finansinės veiklos pinigų srautai – 635,67 tūkst. eur (Valstybinio socialinio draudimo fondo valdybos administruojamos PSDF įmokų baudos – 15,89 tūkst. eur ir delspinigiai – 222,38 tūkst. Eur, Valstybinės mokesčių inspekcijos administruojamos PSDF įmokų baudos – 8,66 tūkst. eur ir delspinigiai – 388,74 tūkst. eur).

Grynojo turto pokyčių ataskaita

22 pastaba. Grynasis turtas

Grynasis perviršis ar deficitas prieš nuosavybės metodo įtaką – 14 732,28 tūkst. eur - perviršis. Tai yra skirtumas tarp pajamų ir sąnaudų įskaitant finansinės ir investicinės veiklos rezultata.

23 pastaba. Finansinės rizikos valdymas

Informacija apie įsipareigojimus pateikta pagal 17-ojo VSAFAS „Finansinis turtas ir finansiniai įsipareigojimai“ 13 priede nustatytą formą „Informacija apie įsipareigojimų dalį (įskaitant finansinės nuomos (lizingo) įsipareigojimus) eurais ir nacionaline valiutomis“ (P24 priedas).

Ataskaitinio laikotarpio pabaigoje įsipareigojimų valiuta – eurai.

24 pastaba. Neapibrėžtieji įsipareigojimai

Informacija apie neapibrėžtuosius įsipareigojimus pateikiama P25 priede.

Neapibrėžtieji įsipareigojimai ataskaitinio laikotarpio pabaigoje – **1 198,51 tūkst. eur** - VLK išduotų garantinių raštų asmens sveikatos priežiūros įstaigoms apdraustųjų Lietuvos piliečių retų ligų ir būklių gydymui.

Informacinių technologijų departamento direktorius,
laikiniai vykdančios direktoriaus funkcijas

Aurimas Baliukevičius

Ekonomikos departamento Apskaitos skyriaus vedėja

Regina Andriuškienė

Privalomojo sveikatos draudimo fondas, Europos aikštė 1, 03505 Vilnius

2016 M. GRUODŽIO 31 D. pasibaigusį metų KONSOLIDUOTŲJŲ FINANSINIŲ ATASKAITŲ RINKINYS

(Visos sumos tūkstančiais eurų, jei nenurodyta kitaip)

Patvirtinta
ID -2147446715
D/L 2017-03-22 15:04:46

P2 Informacija pagal segmentus

ATASKAITINIO LAIKOTARPIO INFORMACIJA PAGAL VEIKLOS SEGMENTUS

ER Nr.	Finansinių ataskaitų straipsniai	Segmentai							Segmentai			Iš viso
		Bendros valstybės paslaugos	Gyvybė	Viešoji tvarka ir visuomenės apsauga	Ekonomika	Aplinkos apsauga	Būstas ir komunalūs ūkiai	Sveikatos apsauga	Politis, kultūra ir religija	Švietimas	Socialinė apsauga	
1	2	3	4	5	6	7	8	9	10	11	12	13
1	Pagrindinės veiklos sąnaudos							-1.476.924,38				-1.476.924,38
1.1	Darbo užmokesčio ir socialinio draudimo							-7.203,43				-7.203,43
1.2	Nusidėvėjimo ir amortizacijos							-3.297,17				-3.297,17
1.3	Komunalinių paslaugų ir ryšių							-376,41				-376,41
1.4	Komandiruočių							-52,51				-52,51
1.5	Transporto							-56,73				-56,73
1.6	Kvalifikacijos kėlimo							-63,35				-63,35
1.7	Paprastojo remonto ir eksploatavimo							26,38				26,38
1.8	Nuvertėjimo ir nurašytų sumų							-303,54				-303,54
1.9	Sunaudotų ir paruoštų atsargų savikaina							-1.333,97				-1.333,97
1.10	Socialinių išmokų							-1.387.834,66				-1.387.834,66
1.11	Nuomos							-61,51				-61,51
1.12	Finansavimo							-70.871,20				-70.871,20
1.13	Kitų paslaugų							-1.234,70				-1.234,70
1.14	Kitos							-4.261,56				-4.261,56
2	Apskaitos politikos keitimo ir esminių apskaitos klaidų taisymo įtaka											
3	Pagrindinės veiklos pinigų srautai											
3.1	Išmokos	0,00						-1.238.780,37				-1.238.780,37
3.1.1	Darbo užmokesčio ir socialinio draudimo							-7.269,06				-7.269,06
3.1.2	Komunalinių paslaugų ir ryšių							-402,45				-402,45
3.1.3	Komandiruočių							-54,79				-54,79
3.1.4	Transporto							-57,51				-57,51
3.1.5	Kvalifikacijos kėlimo							-61,60				-61,60
3.1.6	Paprastojo remonto ir eksploatavimo							-34,45				-34,45
3.1.7	Atsargų įsigijimo							-1.773,41				-1.773,41
3.1.8	Socialinių išmokų							-1.227.185,72				-1.227.185,72
3.1.9	Nuomos							-61,54				-61,54
3.1.10	Kitų paslaugų įsigijimo							-1.841,11				-1.841,11
3.1.11	Sumokėtos palūkanos											
3.1.12	Kitos išmokos	0,00						-36,73				-36,73

P3 Nematerialiųjų turto balansinės vertės patikrinimas per ataskaitinį laikotarpį
 NEMATERIALIJOJO TURTO BALANSINĖS VERTĖS PATIKRINIMAS PER ATASKAITINĮ LAIKOTARPĮ

Eil. Nr.	Straipsniai	Pikvėn darbai	Programiniai įrašai per laikotarpį	Kitas nematerialiųjų turto		Kitas nematerialiųjų turto		Nematerialiųjų turto projekto ir finansuoti projekto apskaitiniai		Provizijos	Už viso
				Pasiekta ir šiuo laikotarpiu (išskyrus nuostolius 4 straipsnyje)	Kitas nematerialiųjų turto	Kitas nematerialiųjų turto	Kitas nematerialiųjų turto	Nematerialiųjų turto projekto ir finansuoti projekto apskaitiniai	Finansuoti projekto apskaitiniai		
1	2	3	4	5	6	7	8	9	10	11	12
1	Įsigijimo ar pagamavimo sąvokoms atskaitymas		14 031,34			190,83	735,20				14 017,87
2	Įsigijimo pradžioje		2 126,76								2 126,76
2.1	Įsigijimo per ataskaitinį laikotarpį		2 126,76								2 126,76
2.2	Pirkimo neto įsigijimo sąvokoms										
3	Nematerialiųjų turto neto įsigijimo sąvokoms		-2 005,19								-2 005,19
3.1	Per abiejus										
3.2	Per abiejus										
3.3	Nematerialiųjų		-2 005,19								-2 005,19
4	Per įsigijimą (1/1)										
5	Įsigijimo ar pagamavimo sąvokoms kitas komercijavimas										
6	Įsigijimo ar pagamavimo sąvokoms atskaitymas		14 152,91			150,83	735,20				15 018,44
7	Įsigijimo pradžioje (1/2-3/1-4/1/5)	X	-10 352,96			-148,69					-10 501,64
8	Nematerialiųjų turto neto įsigijimo sąvokoms*	X									
9	Apklausytas amortizacija per ataskaitinį laikotarpį	X	-2 533,87			-2,15					-2 536,02
10	Sulaukta amortizacija, pabrėžta ir nurodyta neto amortizacijos suma	X	2 005,19								2 005,19
10.1	Pabrėžta	X									
10.2	Pabrėžta	X									
10.3	Nematerialiųjų	X	2 005,19								2 005,19
11	Per įsigijimą (1/2)	X									
12	Sulaukta amortizacijos suma kitas komercijavimas	X									
13	Sulaukta amortizacijos suma atskaitymas laikotarpio pabaigoje (7-8-9-10-11-12)	X	-10 901,64			-150,83					-11 052,47
14	Nematerialiųjų turto neto įsigijimo sąvokoms*		0,00								0,00
15	Apklausytas amortizacija per ataskaitinį laikotarpį										
16	Sulaukta amortizacija, pabrėžta ir nurodyta neto amortizacijos suma										
17	Sulaukta amortizacijos suma per ataskaitinį laikotarpį										
18	Sulaukta amortizacija, pabrėžta ir nurodyta neto amortizacijos suma										
18.1	Pabrėžta										
18.2	Pabrėžta										
18.3	Nematerialiųjų										
19	Per įsigijimą (1/2)										
20	Nematerialiųjų turto neto įsigijimo sąvokoms		0,00								0,00
21	Nematerialiųjų turto neto įsigijimo sąvokoms (14-15-16-17-18-19-20)										
22	Nematerialiųjų turto neto įsigijimo sąvokoms (14-15-16-17-18-19-20)		1 251,27			0,00	735,20				3 986,97
23	Įsigijimo pradžioje (1/2-14)		3 678,39			2,15	735,20				4 416,21

X pažymėti straipsniai turto balansinės vertės patikrinimo arba amortizacijos suma iki pabaigos
 * Kitas nematerialiųjų turto balansinės vertės patikrinimo arba amortizacijos suma iki pabaigos

	Ataskaitinis laikotarpis	Praejęs ataskaitinis laikotarpis
Nematerialiojo turto, kurio naudingo tarnavimo laikas neribotas, balansinė vertė:		

	Ataskaitinis laikotarpis	Praejęs ataskaitinis laikotarpis
Nematerialiojo turto, kuris yra visiškai amortizuotas, tačiau vis dar naudojamas veikloje, įsigijimo ar pasigaminimo savikainą sudaro:	8.085,67	5.786,47

	Ataskaitinis laikotarpis	Praejęs ataskaitinis laikotarpis
Nematerialiojo turto, kurio kontrolę riboja sutartys ar teisės aktai, likutinė vertė yra:		

	Ataskaitinis laikotarpis	Praejęs ataskaitinis laikotarpis
Nematerialiojo turto, užstatyto kaip įsipareigojimų įvykdymo garantija, likutinė vertė yra:		

	Ataskaitinis laikotarpis	Praejęs ataskaitinis laikotarpis
Nebenaudojamo veikloje nematerialiojo turto likutinė vertė sudaro :		

Naujo nematerialiojo turto, įsigyto perduoti, balansinė vertė pagal turto grupes:

Eil. Nr.	Nematerialiojo turto grupės	Balansinė vertė	
		Ataskaitinis laikotarpis	Praejęs ataskaitinis laikotarpis
1	2	3	4
1	Plėtros darbai		
2	Programinė įranga ir jos licencijos		
3	Patentai ir kitos licencijos (išskyrus nurodytus 2 punkte)		
4	Literatūros, mokslo ir meno kūriniai		
5	Nebaigti projektai		
6	Kitas nematerialusis turtas		
7	Iš viso	0,00	

	Ataskaitinis laikotarpis	Praejęs ataskaitinis laikotarpis
Per ataskaitinį laikotarpį patikėjimo teise perduoto kitiems subjektams turto likutinė vertė atidavimo momentu buvo:		

	Ataskaitinis laikotarpis	Praejęs ataskaitinis laikotarpis
Nematerialiojo turto tyrimų išlaidų sumą, pripažintą ataskaitinio laikotarpio sąnaudomis, sudaro:		

Privalomojo sveikatos draudimo fondas, Europos aikštė 1, 03505 Vilnius

2016 M. GRUODŽIO 31 D. pasibaigusiu metų KONSOLIDUOTŲJŲ FINANSINIŲ ATASKAITŲ RINKINYS

(Visos sumos tūkstančiais eurų, jei nenurodyta kitaip)

Pagal finansinės nuomos (lizingo) sutartis įsigyto turto, kurio finansinės nuomos (lizingo) sutarties laikotarpis nėra pasibaigęs, likutinė vertė:

Eil. Nr.	Nematerialiojo turto grupės	Likutinė vertė	
		Ataskaitinis laikotarpis	Praėjęs ataskaitinis laikotarpis
1	2	3	4
1	Programinė įranga ir jos licencijos	201,05	402,18
2	Patentai ir kitos licencijos (išskyrus nurodytus 2 punkte)		
3	Literatūros, mokslo ir meno kūriniai		
4	Nebaigti projektai		
5	Kitas nematerialusis turtas		
6	Iš viso	201,05	402,18

PA Igalijoms susijusiems turams
 EL GALANĖMO NAUSEJALAMO TURKO BALANSINĖS VERTĖS PASKEITIMAS PER ATASKAITŲ LAIKOTARPĮ

R.L. Nr.	Struktūra	Žemė	Patalpai		6	7	8	9	10	11	Kita įgalijamų susijusių turų		14	15	R. vnt.
			Gyvenamieji	Kiti							Kita verslyje	Kita įgalijamų susijusių turų			
1	2	3	4	5	6	7	8	9	10	11	12	13	14	15	16
1	Įsigijimo ar paimamo turto savininko sąskaita			3 377,25	11,36	941,83	0,00	364,34	7 931,93		133,36				12 362,67
2	Įsigijimo per sąskaitą biudžetui (2.1+2.2)							60,91	573,18						634,13
2.1	Pripo turto įsigijimo sąskaita							60,91	573,18						634,13
2.2	Neįsigijimas gauti turto įsigijimo sąskaita							-9,41	-149,99						-159,40
3	Pardavimų, perleido ar nuėmimo turto sąsą per sąskaitą biudžetui (3.1+3.2+3.3)							-9,41							-9,41
3.1	Pardavimas							-9,41							-9,41
3.2	Perleido														
3.3	Nuėmimo														
4	Pagrįpimas (+/-)							-19,84	-104,62			50,52			-149,49
5	Įsigijimo ar paimamo turto savininko sąskaita							-104,62							-273,93
6	Įsigijimo ar paimamo turto savininko sąskaita			3 377,25	11,36	941,83	0,00	364,20	8 053,02		124,91				12 004,36
7	Sukurto išnašų sąskaita				-5,23	-59,23		-243,55	-5 939,96						-6 747,79
8	Neįsigijimas gauti turto išnašų išnašų sąskaita														
9	Apvilkimo išnašų sąskaita				-0,44	-13,81		-13,81	-670,42						-754,17
10	Sukurto pardavimų, perleido ar nuėmimo turto sąskaita							9,41	149,49						158,90
10.1	Pardavimas							9,41							9,41
10.2	Perleido														
10.3	Nuėmimo														
11	Pagrįpimas (+/-)							19,84	104,62						149,49
12	Sukurto išnašų sąskaita														390,51
13	Sukurto išnašų sąskaita			-437,31	-5,69	-59,23		-548,12	-6 196,28						-7 013,53
14	Neįsigijimas gauti turto išnašų išnašų sąskaita							0,00							0,00
15	Neįsigijimas gauti turto išnašų išnašų sąskaita														
16	Apvilkimo išnašų sąskaita								-670,42						-754,17
17	Pardavimų, perleido ar nuėmimo turto sąskaita														
18	Sukurto pardavimų, perleido ar nuėmimo turto sąskaita														
18.1	Pardavimas														
18.2	Perleido														
18.3	Nuėmimo														
19	Pagrįpimas (+/-)														
20	Neįsigijimas gauti turto išnašų išnašų sąskaita														
21	Neįsigijimas gauti turto išnašų išnašų sąskaita			0,00					-670,42						-754,17
22	Turto vertės mažinimo sąskaita														
23	Neįsigijimas gauti turto išnašų išnašų sąskaita														

25

PA Izpildes izpildes pārskats

EK Nr.	Sveikums	Zīm.	Pasākumi		Infrastruktūra ir šīs sadaļā	Nepabeigto darbu izmaksas	Mācību izdevumi	Transporta izdevumi	Mācībspasākumu izdevumi	Darbības izdevumi	Klasifikācijas izpildes pārskats		Nepabeigto darbu izmaksas	Izdevumu izpildes pārskats	B. vieta
			Grāmatveidā	Kat.							Klasifikācijas izpildes pārskats	Klasifikācijas izpildes pārskats			
1	2	3	4	5	6	7	8	9	10	11	12	13	14	15	16
24	Tirdzniecības izpildes pārskats (1-7)		X	X	X		X	X		X		X	X	X	
25	Tirdzniecības izpildes pārskats (1-7)		X	X	X		X	X		X		X	X	X	
25.1	Tirdzniecības izpildes pārskats (1-7)		X	X	X		X	X		X		X	X	X	
25.2	Tirdzniecības izpildes pārskats (1-7)		X	X	X		X	X		X		X	X	X	
25.3	Tirdzniecības izpildes pārskats (1-7)		X	X	X		X	X		X		X	X	X	
26	Tirdzniecības izpildes pārskats (1-7)		X	X	X		X	X		X		X	X	X	
27	Tirdzniecības izpildes pārskats (1-7)		X	X	X		X	X		X		X	X	X	
28	Tirdzniecības izpildes pārskats (1-7)		X	X	X		X	X		X		X	X	X	
29	Izdevumu izpildes pārskats (1-7)					482,40									
30	Izdevumu izpildes pārskats (1-7)					482,40									
						5,67		0,00	148,07						5 590,13
						6,11		0,00	120,99						5 614,28

X - izpildes izpildes pārskats
 * Kato mēģinājumi izpildes pārskats

Privalomojo sveikatos draudimo fondas, Europos aikštė 1, 03505 Vilnius

2016 M. GRUODŽIO 31 D. pasibaigusių metų KONSOLIDUOTŲJŲ FINANSINIŲ ATASKAITŲ RINKINYS

(Visos sumos tūkstančiais eurų, jei nenurodyta kitaip)

Patvirtinta
ID -2147446715
D/L 2017-03-22 15:04:46

Visų per ataskaitinį laikotarpį pripažintų, panaikintų ar sumažintų ilgalaikio materialiojo turto nuvertėjimo nuostolių informacija:

Eil. Nr.	Materialiojo turto grupės	Turto atsiperkamoji vertė buvo nustatyta remiantis jo grynąja realizavimo verte/ naudojimo verte	Grynosios realizavimo vertės nustatymo būdas	Būdas, taikytas apskaičiuojant naudojimo vertę	Pripažintų nuvertėjimo nuostolių suma		Panaikintų ar sumažintų nuvertėjimo nuostolių suma	
					Ataskaitinis laikotarpis	Praėjęs ataskaitinis laikotarpis	Ataskaitinis laikotarpis	Praėjęs ataskaitinis laikotarpis
1	2	3	4	5	6	7	8	9
	Baldai ir biuro įranga	Grynoji realizavimo vertė	Nenaudojama	Nenaudojama	-0,70			
	Iš viso	X	X	X	-0,70			

X pažymėti ataskaitos laukai nepildomi.

	Ataskaitinis laikotarpis	Praejęs ataskaitinis laikotarpis
Materialiojo turto, kuris yra visiškai nudevėtas, tačiau vis dar naudojamas veikloje, įsigijimo ar pasigaminimo savikaina:	5.026,24	4.940,98
Materialiojo turto, kurio kontrolę riboja sutartys ar teisės aktai likutinė vertė yra:		
Materialiojo turto, užstatyto kaip įsipareigojimų įvykdymo garantija, likutinė vertė yra:		
Nebenaudojamo veikloje materialiojo turto likutinę vertę sudaro:		
Materialiojo turto, kuris laikinai nenaudojamas veikloje, likutinę vertę sudaro:	338,59	
Dalis žemės ir pastatų įprastinėje veikloje yra nenaudojami ir laikomi vien tik pajamoms iš nuomos gauti. Tokio turto likutinę vertę sudaro:		
Sutarčių, pasirašytų dėl ilgalaikio materialiojo turto įsigijimo ateityje, bendroji vertė paskutinę ataskaitinio laikotarpio dieną:		

Privalomojo sveikatos draudimo fondas, Europos aikštė 1, 03505 Vilnius

2016 M. GRUODŽIO 31 D. pasibaigusiu metų KONSOLIDUOTŲJŲ FINANSINIŲ ATASKAITŲ RINKINYS

(Visos sumos tūkstančiais eurų, jei nenurodyta kitaip)

Pagal panaudos sutartis perduoto turto balansinė vertė pagal turto grupes paskutinę ataskaitinio laikotarpio dieną:

Eil. Nr.	Turto grupės	Balansinė vertė	
		Ataskaitinis laikotarpis	Praejęs ataskaitinis laikotarpis
1	2	3	4
1	Nematerialusis turtas		
1.1	Programinė įranga ir jos licencijos		
1.2	Patentai ir kitos licencijos (išskyrus nurodytus 2 punkte)		
1.3	Literatūros, mokslo ir meno kūriniai		
1.4	Nebaigti projektai		
1.5	Kitas nematerialusis turtas		
2	Ilgalaikis materialusis turtas	1.232,01	1.245,02
2.1	Žemė		
2.2	Gyvenamieji pastatai		
2.3	Kiti pastatai	1.144,00	1.157,02
2.4	Infrastruktūros ir kiti statiniai		
2.5	Nekilnojamosios kultūros vertybės	88,01	88,01
2.6	Mašinos ir įrenginiai		
2.7	Transporto priemonės		
2.8	Kilnojamosios kultūros vertybės		
2.9	Baldai ir biuro įranga		
2.10	Kitos vertybės		
2.11	Kitas ilgalaikis materialusis turtas		
2.12	Nebaigta statyba		
3	Biologinis turtas		
3.1	Naudojamas žemės ūkio veikloje		
3.2	Naudojamas ne žemės ūkio veikloje		
4	Atsargos		
4.1	Strateginės ir neliečiamosios atsargos		
4.2	Medžiagos, žaliavos ir ūkinis inventorių		
4.3	Nebaigta gaminti produkcija		
4.4	Pagaminta produkcija, atsargos, skirtos parduoti (perduoti)		
4.5	Ilgalaikis materialusis ir biologinis turtas, skirtas parduoti		
5	Iš viso	1.232,01	1.245,02

P6 **Finansinė nuoma**
 Turto, naudojamo pagal finansinę nuomą (lizingą), balansinė vertė

EIL. Nr.	Turto grupės	Balansinė vertė	
		Ataskaitinis laikotarpis	Pradžios ataskaitinis laikotarpis
1	2	3	4
1	Nematerialusis turtas	201,05	402,18
1.1	Programinė įranga ir jos licencijos	201,05	402,18
1.2	Patentai ir kitos licencijos (išskyrus nurodytus 2 punkte)		
1.3	Literatūros, mokslo ir meno kūriniai		
1.4	Nebaigti projektai		
1.5	Kitas nematerialusis turtas		
2	Ilgalaikis materialusis turtas		
2.1	Žemė		
2.2	Gyvenamieji pastatai		
2.3	Kiti pastatai		
2.4	Infrastruktūros ir kiti statiniai		
2.5	Nekilnojamosios kultūros vertybės		
2.6	Mašinos ir įrenginiai		
2.7	Transporto priemonės		
2.8	Kilnojamosios kultūros vertybės		
2.9	Baldai ir biuro įranga		
2.10	Kitos vertybės		
2.11	Kitas ilgalaikis materialusis turtas		
2.12	Nebaigta statyba		
3	Biologinis turtas		
3.1	Naudojamas žemės ūkio veikloje		
3.2	Naudojamas ne žemės ūkio veikloje		
4	Atsargos		
4.1	Strateginės ir neliečiamosios atsargos		
4.2	Medžiagos, žaliavos ir ūkinis inventoriūs		
4.3	Nebaigta gaminti produkcija		
4.4	Pagaminta produkcija, atsargos, skirtos parduoti (perduoti)		
4.5	Ilgalaikis materialusis ir biologinis turtas, skirtas parduoti		
5	Iš viso	201,05	402,18

Finansinės būklės ataskaitoje parodytos neapibrėžtųjų nuomos mokesčių sumos:

EIL. Nr.	Nustatymo pagrindas	Ataskaitinis laikotarpis	Pradžios ataskaitinis laikotarpis
1	2	3	4
	Iš viso		

Ateityje mokėtinos pagrindinių nuomos įmokų sumos pagal sudarytas sublizingo sutartis ataskaitinio laikotarpio paskutinę dieną

EIL. Nr.	Laikotarpis	Paskutinė ataskaitinių metų diena	Paskutinė praėjusių ataskaitinių metų diena
1	2	3	4
1	Per vienerius metus		
2	Nuo vienerių iki penkerių metų		
3	Po penkerių metų		
4	Iš viso		

Veiklos nuoma

Pagal pasirašytas subnuomos sutartis ateityje mokėtinos pagrindinės nuomos įmokos:

EIL. Nr.	Laikotarpis	Paskutinė ataskaitinių metų diena	Paskutinė praėjusių ataskaitinių metų diena
1	2	3	4
1	Per vienerius metus (suma)		
2	Nuo vienerių iki penkerių metų		
3	Po penkerių metų		
4	Iš viso		

Nuomos įmokų pripažintų laikotarpio sąnaudomis ir subnuomos įmokų pripažintų laikotarpio pajamomis sumos:

Eil. Nr.	Laikotarpis	Paskutinė ataskaitinių metų diena	Paskutinė praėjusių ataskaitinių metų diena
1	2	3	4
1	Pagrindinės nuomos įmokos (sąnaudos)	-61,51	-62,06
2	Neapibrėžtieji nuomos mokesčiai (sąnaudos)		
3	Gautos įmokos pagal subnuomos sutartis (suma) (pajamos)		

Panauda

Pagal panaudos sutartis gauto turto vertė, nurodyta sutartyje pagal turto grupės paskutinę ataskaitinio laikotarpio dieną:

Eil. Nr.	Turto grupės	Ataskaitinis laikotarpis	Praėjęs ataskaitinis laikotarpis
1	2	3	4
1	Nematerialusis turtas		
1.1	Programinė įranga ir jos licencijos		
1.2	Patentai ir kitos licencijos (išskyrus nurodytus 2 punkte)		
1.3	Literatūros, mokslo ir meno kūriniai		
1.4	Nebaigti projektai		
1.5	Kitas nematerialusis turtas		
2	Ilgalaikis materialusis turtas	2.635,20	2.638,22
2.1	Žemė	77,08	77,08
2.2	Gyvenamieji pastatai		
2.3	Kiti pastatai	2.558,12	2.561,14
2.4	Infrastruktūros ir kiti statiniai		
2.5	Nekilnojamosios kultūros vertybės		
2.6	Mašinos ir įrenginiai		
2.7	Transporto priemonės		
2.8	Kilnojamosios kultūros vertybės		
2.9	Baldai ir biuro įranga		
2.10	Kitos vertybės		
2.11	Kitas ilgalaikis materialusis turtas		
2.12	Nebaigta statyba		
3	Biologinis turtas		
3.1	Naudojamas žemės ūkio veikloje		
3.2	Naudojamas ne žemės ūkio veikloje		
4	Atsargos	0,32	0,32
4.1	Strategines ir neliečiamosias atsargas		
4.2	Medžiagos, žaliavos ir ūkinis inventorių	0,32	0,32
4.3	Nebaigta gaminti produkcija		
4.4	Pagaminta produkcija, atsargos, skirtos parduoti (perduoti)		
4.5	Ilgalaikis materialusis ir biologinis turtas, skirtas parduoti		
5	Iš viso	2.635,52	2.638,54

P8 Atsargos

ATSARGŲ VERTĖS PASIKEITIMAS PER ATASKAITINĮ LAIKOTARPĮ*

Eil. Nr.	Straipsniai*	Strateginės ir neliečiamosios atsargos	Medžiagos, žaliavos ir oklinis inventoris	Nebaigta gaminti produkcija ir nebaigtos vykdyti sutartys		Pagaminta produkcija ir atsargos, skirtos parduoti		Ilgalaikis materialusis ir biologinis turtas, skirtas parduoti	Iš viso
				Nebaigta gaminti produkcija	Nebaigtos vykdyti sutartys	Pagaminta produkcija	Atsargos, skirtos parduoti		
1	2	3	4	5	6	7	8	9	10
1	Atsargų įsigijimo vertė ataskaitinio laikotarpio pradžioje		325,48				0,00		325,48
2	Įsigyta atsargų per ataskaitinį laikotarpį (2.1+2.2)		1.577,67						1.577,67
2.1	Įsigyto turto įsigijimo savikaina		1.577,67						1.577,67
2.2	Nemokamai gautų atsargų įsigijimo savikaina		0,00						0,00
3	Atsargų sumažėjimas per ataskaitinį laikotarpį (3.1+3.2+3.3+3.4)		-1.366,65					-159,17	-1.525,82
3.1	Parduota							-16,24	-16,24
3.2	Perleista (paskirstyta)		0,00						0,00
3.3	Sunaudota veikloje		-1.366,65						-1.366,65
3.4	Kiti nurašymai							-142,94	-142,94
4	Pergrupavimai (+/-)							333,89	333,89
5	Atsargų įsigijimo vertė ataskaitinio laikotarpio pabaigoje (1+2-3+/-4+/-6)		536,51				0,00	174,72	711,22
6	Kiti atsargų įsigijimo vertės konsolidavimo pokyčiai								
7	Atsargų nuvertėjimas ataskaitinio laikotarpio pradžioje		0,00						0,00
8	Nemokamai arba už simbolinį atlygį gautų atsargų sukaupto nuvertėjimo suma (iki perdavimo)								
9	Atsargų nuvertėjimas per ataskaitinį laikotarpį								
10	Atsargų nuvertėjimo atkūrimo per ataskaitinį laikotarpį suma								
11	Per ataskaitinį laikotarpį parduotų, perleistų (paskirstytų), sunaudotų ir nurašytų atsargų nuvertėjimas (11.1+11.2+11.3+11.4)							159,17	159,17
11.1	Parduota							16,24	16,24
11.2	Perleista (paskirstyta)								
11.3	Sunaudota veikloje								
11.4	Kiti nurašymai							142,94	142,94
12	Nuvertėjimo pergrupavimai (+/-)							-333,89	-333,89
13	Atsargų nuvertėjimas ataskaitinio laikotarpio pabaigoje (7+8-9-10+11+/-12+/-14)		0,00					-174,72	-174,72
14	Kiti atsargų nuvertėjimo konsolidavimo pokyčiai								
15	Atsargų balansinė vertė ataskaitinio laikotarpio pabaigoje (5-13)		536,51				0,00	0,00	536,51
16	Atsargų balansinė vertė ataskaitinio laikotarpio pradžioje (1-7)		325,48				0,00		325,48

* Reikšmingos sumos turi būti detalizuojamos aiškinamojo rašto tekste.

Privalomojo sveikatos draudimo fondas, Europos aikštė 1, 03505 Vilnius

2016 M. GRUODŽIO 31 D. pasibaigusių metų KONSOLIDUOTŲJŲ FINANSINIŲ ATASKAITŲ RINKINYS

(Visos sumos tūkstančiais eurų, jei nenurodyta kitaip)

Patvirtinta
-2147446715
2017-03-22 15:04:46

Materialūs ir biologinis turtas, kuris buvo skirtas parduoti per ataskaitinį laikotarpį:

Ell. Nr.	Turto grupė iki perkėlimo į atsargas	Pelnas arba nuostolis iš turto pardavimo	Sprendimo parduoti data	Sprendimo parduoti priežastis
1	2	3	4	5
	Transporto priemonės	3,02		
	Baldai ir biuro įranga	0,68		
	Iš viso	3,69	X	X

X pažymėti ataskaitos laukai nepildomi.

P9 Išankstiniai apmokėjimai

INFORMACIJA APIE IŠANKSTINIUS APMOKĖJIMUS

Eil. Nr.	Straipsniai	Paskutinė ataskaitinio laikotarpio diena	Paskutinė praėjusio ataskaitinio laikotarpio diena
1	2	3	4
1	Išankstinių apmokėjimų įsigijimo savikaina	58,52	88,39
1.1	Išankstiniai apmokėjimai tiekėjams	52,33	83,54
1.2	Išankstiniai apmokėjimai viešojo sektoriaus subjektams pavedimams vykdyti		
1.3	Išankstiniai mokesčių mokėjimai		
1.4	Išankstiniai mokėjimai Europos Sąjungai		
1.5	Išankstiniai apmokėjimai darbuotojams	0,35	
1.6	Kiti išankstiniai apmokėjimai	0,33	0,24
1.7	Ateinančių laikotarpių sąnaudos ne viešojo sektoriaus subjektų pavedimams vykdyti	1,62	1,41
1.8	Kitos ateinančių laikotarpių sąnaudos	3,88	3,21
2	Išankstinių apmokėjimų nuvertėjimas	-34,26	-34,26
3	Išankstinių apmokėjimų balansinė vertė (1-2)	24,26	54,13

Privalomojo sveikatos draudimo fondas, Europos aikštė 1, 03505 Vilnius

2016 M. GRUODŽIO 31 D. pasibaigusių metų KONSOLIDUOTŲJŲ FINANSINIŲ ATASKAITŲ RINKINYS

(Visos sumos tūkstančiais eurų, jei nenurodyta kitaip)

Patvirtinta
ID -2147446715
D/L 2017-03-22 15:04:46

P10 Gautinos sumos

INFORMACIJA APIE PER VIENUS METUS GAUTINAS SUMAS

Eil. Nr.	Straipsniai	Paskutinė ataskaitinio laikotarpio diena			Paskutinė praėjusio ataskaitinio laikotarpio diena		
		Iš viso	Tarp jų iš viešojo sektoriaus subjektų	Tarp jų iš kontroliuojamų ir asocijuotųjų ne viešojo sektoriaus subjektų	Iš viso	Tarp jų iš viešojo sektoriaus subjektų	Tarp jų iš kontroliuojamų ir asocijuotųjų ne viešojo sektoriaus subjektų
1	2	3	4	5	6	7	8
1	Per vienus metus gautinų sumų įsigijimo savikaina, iš viso (1.1+1.2+1.3+1.4+1.5+1.6)	112.416,97	90.666,40	0,00	105.222,92	84.841,41	
1.1	Gautinos finansavimo sumos	0,00	0,00		0,00	0,00	
1.2	Gautini mokesčiai ir socialinės įmokos	4.388,50	4.388,50	0,00	2.376,16	2.376,16	
1.2.1	Gautini mokesčiai						
1.2.2	Gautinos socialinės įmokos	4.388,50	4.388,50		2.376,16	2.376,16	
1.3	Gautinos sumos už turto naudojimą, parduotas prekes, turta, paslaugas						
1.3.1	Gautinos sumos už turto naudojimą						
1.3.2	Gautinos sumos už parduotas prekes						
1.3.3	Gautinos sumos už suteiktas paslaugas						
1.3.4	Gautinos sumos už parduotą ilgalaikį turta						
1.3.5	Kitos						
1.4	Gautinos sumos už konfiskuotą turta, baudos ir kitos netesybos	75,76	72,76		12,49	8,30	
1.5	Sukauptos gautinos sumos	85.831,12	85.831,12		82.090,92	82.090,92	
1.5.1	Iš biudžeto	0,00			0,00		
1.5.2	Kitos	85.831,12	85.831,12		82.090,92	82.090,92	
1.6	Kitos gautinos sumos	22.121,60	374,02		20.743,35	366,03	
2	Per vienus metus gautinų sumų nuvertėjimas ataskaitinio laikotarpio pabaigoje	-4.378,53			-4.095,32		
3	Per vienus metus gautinų sumų balansinė vertė (1-2)	108.038,44	90.666,40	0,00	101.127,60	84.841,41	

P11 Pinigai ir pinigų ekvivalentai

INFORMACIJA APIE PINIGUS IR PINIGŲ EKVIVALENTUS

Eil. Nr.	Straipsniai	Paskutinė ataskaitinio laikotarpio diena		Paskutinė praėjusio ataskaitinio laikotarpio diena	
		Iš viso	Budžeto asignavimai	Iš viso	Budžeto asignavimai
1	2	3	4	5	6
1	Pinigai iš valstybės biudžeto (įskaitant Europos Sąjungos finansinę paramą) (1.1+1.2+1.3+1.4+1.5+1.6)	4,22		4,22	
1.1	Pinigai bankų sąskaitose	4,22		4,22	
1.2	Pinigai kasoje				
1.3	Pinigai kelyje				
1.4	Pinigai įsaldytose sąskaitose				
1.5	Pinigų įsaldytose sąskaitose nuvertėjimas				
1.6	Pinigų ekvivalentai				
2	Pinigai iš savivaldybės biudžeto (2.1+2.2+2.3+2.4+2.5+2.6)				
2.1	Pinigai bankų sąskaitose				
2.2	Pinigai kasoje				
2.3	Pinigai kelyje				
2.4	Pinigai įsaldytose sąskaitose				
2.5	Pinigų įsaldytose sąskaitose nuvertėjimas				
2.6	Pinigų ekvivalentai				
3	Pinigai ir pinigų ekvivalentai iš kitų šaltinių (3.1+3.2+3.3+3.4+3.5+3.6+3.7)	81.423,03		71.357,86	
3.1	Pinigai bankų sąskaitose	81.423,03		71.357,86	
3.2	Pinigai kasoje				
3.3	Pinigai kelyje				
3.4	Pinigai įsaldytose sąskaitose				
3.5	Pinigų įsaldytose sąskaitose nuvertėjimas				
3.6	Indėliai, kurių terminas neviršija trijų mėnesių				
3.7	Kiti pinigų ekvivalentai				
4	Iš viso pinigų ir pinigų ekvivalentų (1+2+3)	81.427,25		71.362,08	
5	Iš jų išteklių fondų lėšos	81.423,00		71.357,76	

F12 Finansavimas

FINANSAVIMO SUMOS PAGAL ŠALTINIŲ TIKSLINĮ PASKIRTĮ IR JU POKYČIAI PER ATASKAITINIŲ LAIKOTARPĮ

EU Nr.	Finansavimo sumos	Finansavimo sumų likutis ataskaitinio laikotarpio pradžioje	Per ataskaitinį laikotarpį										KMI konsolidavimo pobyčiai	Finansavimo sumų likutis ataskaitinio laikotarpio pabaigoje			
			4	5	6	7	8	9	10	11	12						
1	18 valstybės biudžeto (daiktynas valstybės biudžeto dalį gauna iš Europos Sąjungos, uždarais valstybės ir tarpvalstybiškos organizacijų)	0,72	15,284,00						-15,284,22							14	0,50
1.1	3 nepiniguojamais turtais įsigyti	0,72							-0,22								0,50
1.2	Klono išlaidoms kompensuoti		15,284,00						-15,284,00								
2	18 savivaldybės biudžeto (daiktynas savivaldybės biudžeto dalį gaunama iš Europos Sąjungos, uždarais valstybės ir tarpvalstybiškos organizacijų)																
2.1	Nepiniguojamais turtais įsigyti																
2.2	Klono išlaidoms kompensuoti																
3	18 Europos Sąjungos, uždarais valstybės ir tarpvalstybiškos organizacijų finansavimo sumos dalis kuri gaunama iš Europos Sąjungos, vykdomas finansavimo sumų iš valstybės ir savivaldybės biudžetų ES projektams (finansuoti)	5,46	0,00						-2,03								4,33
3.1	Nepiniguojamais turtais įsigyti	1,24							-1,24								0,01
3.2	Klono išlaidoms kompensuoti	4,22	0,00						-0,80								4,22
4	18 lėšų įnašai	100,23	0,00	0,00	0,00	0,00	0,00	0,00	0,00	0,00	0,00	0,00	0,00	0,00	0,00	0,00	99,25
4.1	Nepiniguojamais turtais įsigyti	100,23	0,00	0,00	0,00	0,00	0,00	0,00	-0,98	0,00	0,00	0,00	0,00	0,00	0,00	0,00	99,25
4.2	Klono išlaidoms kompensuoti	0,00	0,00	0,00	0,00	0,00	0,00	0,00	0,00	0,00	0,00	0,00	0,00	0,00	0,00	0,00	0,00
5	18 viso finansavimo sumų	106,61	15,284,00		0,00	0,00	0,00	0,00	-15,291,23					0,00	0,00		103,97

* Šioje skiltyje rodomos finansavimo sumų pergrupavimas; praėjusio ataskaitinio laikotarpio likutis užslymusi, valdoma kurso jėga pinigų likutims, susijusiems su finansavimo sumomis; finansavimo sumų dalis, pripažinta lėšų finansavimo pajamomis.

Privalomojo sveikatos draudimo fondas, Europos atkltė 1, 03505 Vilnius

2016 M. GRUODŽIO 31 D. pasibaigusią metų KONSOLIDUOTŲJŲ FINANSINIŲ ATASKAITŲ RINKINYS

(Visos sumos tūkstančiais eurų, jei nenurodyta kitaip)

Patvirtinta
ID -2147446715
D/L 2017-03-22 15:04:46

FINANSAVIMO SUMŲ LIKUČIAI

Eil. Nr.	Finansavimo sumos	Ataskaitinio laikotarpio pradžioje			Ataskaitinio laikotarpio pabaigoje		
		Finansavimo sumos (gautinos)	Finansavimo sumos (gautos)	Iš viso	Finansavimo sumos (gautinos)	Finansavimo sumos (gautos)	Iš viso
1	2	3	4	5=3+4	6	7	8=6+7
1	Iš valstybės biudžeto (išskyrus valstybės biudžeto asignavimų dalį gautą iš Europos Sąjungos, užsienio valstybių ir tarptautinių organizacijų)		0,72	0,72		0,50	0,50
2	Iš savivaldybės biudžeto (išskyrus savivaldybės biudžeto asignavimų dalį gautą iš Europos Sąjungos, užsienio valstybių ir tarptautinių organizacijų)						0,00
3	Iš Europos Sąjungos, užsienio valstybių ir tarptautinių organizacijų (finansavimo sumų dalis, kuri gaunama iš Europos Sąjungos, neįskaitant finansavimo sumų iš valstybės ar savivaldybės biudžetų ES projektams finansuoti)		5,46	5,46		4,23	4,23
4	Iš kitų šaltinių	0,00	100,23	100,23	0,00	99,25	99,25
5	Iš viso	0,00	106,41	106,41	0,00	103,97	103,97

P13 Finansiniai įsipareigojimai

ĮSIPAREIGOJIMŲ, APSKAITOJE UŽREGISTRUOTŲ AMORTIZUOTA SAVIKAINA, POKYTIS PER ATASKAITINĮ PERIODĄ

Eil. Nr.	Finansinių įsipareigojimų pavadinimas	Balansinė vertė ataskaitinio laikotarpio pradžioje	Per ataskaitinį laikotarpį				Per ataskaitinį laikotarpį		Kiti konsolidavimo pokyčiai	Balansinė vertė ataskaitinio laikotarpio pabaigoje
			prislėmė įsipareigojimai (įsigijimo savikaina)	finansinių įsipareigojimų pergrupavimas	amortizacijos suma*	valiutos kurso pokyčio įtaka	įvykdyti įsipareigojimai (grąžintos skolos, sumokėtos palūšanos, išpirkti vertybiniai popieriai)	nurašyti įsipareigojimai		
1	2	3	4	5	6	7	8	9	10	11
1	Ilgalaikiai skoliniai įsipareigojimai									
1.1	Išleistos obligacijos									
1.2	Išleisti uždo vekseliai									
1.3	Gautos paskolos									
1.4	Finansinės nuomos (lizingo) įsipareigojimai									
1.5	Kiti įsipareigojimai									
2	Trumpalaikiai skoliniai ir ilgalaikių skolinių įsipareigojimų einamųjų metų dalis	404,14					-404,14			
2.1	Išleistos obligacijos									
2.2	Išleisti uždo vekseliai									
2.3	Gautos paskolos									
2.4	Finansinės nuomos (lizingo) įsipareigojimai	404,14					-404,14			
2.5	Kiti įsipareigojimai									
3	Kiti įsipareigojimai	6.065,64		0,00	44,86		-2.731,64			3.378,86
3.1	Kiti ilgalaikiai įsipareigojimai	5.582,85		-4.725,60	39,55					896,79
3.2	Kitų ilgalaikių įsipareigojimų einamųjų metų dalis	482,79		4.725,60	5,31		-2.731,64			2.482,06
4	Iš viso	6.469,77		0,00	44,86		-3.135,77			3.378,86

* Amortizacijos suma apima skirtumą tarp finansinio turto įsigijimo savikainos ir amortizuotos savikainos pirmo finansinio turto pripažinimo metu ir amortizacijos sumos pasikeitimą per ataskaitinį laikotarpį.

Privalomojo sveikatos draudimo fondas, Europos aikštė 1, 03505 Vilnius

2016 M. GRUODŽIO 31 D. pasibaigusį metų KONSOLIDUOTŲJŲ FINANSINIŲ ATASKAITŲ RINKINYS

(Visos sumos tūkstančiais eurų, jei nenurodyta kitaip)

Patvirtinta
ID -2147446715
D/L 2017-03-22 15:04:46

ILGALAIKĖS FINANSINĖS NUOMOS ĮSIPAREIGOJIMAI IR JŲ EINAMŲJŲ METŲ DALIS

Eil. Nr.	Straipsniai	Paskutinė ataskaitinio laikotarpio diena	Paskutinė praejusio ataskaitinio laikotarpio diena
1	2	3	4
1	Ilgalaikių finansinės nuomos įsipareigojimų einamųjų metų dalis		201,05
2	Ilgalaikiai finansinės nuomos įsipareigojimai		
3	Ilgalaikių finansinės nuomos įsipareigojimų iš viso	0,00	201,05

Privalomojo sveikatos draudimo fondas, Europos aikštė 1, 03505 Vilnius

2016 M. GRUODŽIO 31 D. pasibaigusių metų KONSOLIDUOTŲJŲ FINANSINIŲ ATASKAITŲ RINKINYS

(Visos sumos tūkstančiais eurų, jei nenurodyta kitaip)

Patvirtinta

ID -2147446715

D/L 2017-03-22 15:04:46

**BŪSIMOSIOS PAGRINDINĖS NUOMOS ĮMOKOS, KURIAS NUMATOMA SUMOKĖTI
PAGAL PASIRAŠYTAS VEIKLOS NUOMOS SUTARTIS, PAGAL LAIKOTARPIUS**

Eil. Nr.	Laikotarpis	Mokėtinos pagrindinės nuomos įmokos paskutinę ataskaitinio laikotarpio dieną
1	2	3
1	Per vienerius metus	3,38
2	Nuo vienerių iki penkerių metų	12,66
3	Po penkerių metų	3,83
4	Iš viso	19,87

Privalomojo sveikatos draudimo fondas, Europos alikė 1, 03505 Vilnius
 2016 M. GRUODŽIO 31 D. pasibaigusį metų KONSOLIDUOTŲJŲ FINANSINIŲ ATASKAITŲ RINKINYS
 (Visos sumos tūkstančiais eurų, jei nenurodyta kitaip)

Patvirtinta
 ID -2147446715
 D/L 2017-03-22 15:04:46

P15 Atidėjiniai

ATIDĖJINIAI PAGAL JŲ PASKIRTĮ

Eil. Nr.	Atidėjinų paskirtis	Atidėjinų vertė ataskaitinio laikotarpio pradžioje	Atidėjinų vertės padidėjimas, Bskyrus padidėjimą dėl diskontavimo	Atidėjinų vertės pasikeitimas dėl diskontavimo	Panaudota atidėjinų suma	Panaikinta atidėjinų suma	Kiti konsolidavimo pokyčiai	Atidėjinų vertė ataskaitinio laikotarpio pabaigoje
1	2	3	4	5	6	7	8	9
1	Kompensacijos darbuotojams							
2	Žalos atlyginimas							
3	Aplinkos tvarkymas							
4	Turto likvidavimas							
5	Restruktūrizavimas / veiklos nutraukimas							
6	Garantijų įsipareigojimai							
7	Baudos							
8	Kompensacijų už valstybės išperkama nekilnojamą turą bei LR religinių bendrijų teisės į išlikusį nekilnojamą turą atkūrimui							
9	Lengvatinių paskolų gyvenamiesiems namams, butams statyti arba pirkti teikimo iš bankų kredito išteklių piliečiams, turintiems teisę į valstybės paramą, rinkos palūkanoms arba jų daliai padengti							
10	Sutaupoms atkurti							
11	Kita*	18.391,31	4.145,45		-207,60			22.329,15
12	Iš viso atidėjinų	18.391,31	4.145,45		-207,60			22.329,15

* Reikšmingos sumos detalizuojamos aiškinamojo rašto tekste.

Privalomojo sveikatos draudimo fondas, Europos aikštė 1, 03505 Vilnius

2016 M. GRUODŽIO 31 D. pasibaigusį metų KONSOLIDUOTŲJŲ FINANSINIŲ ATASKAITŲ RINKINYS

(Visos sumos tūkstančiais eurų, jei nenurodyta kitaip)

Patvirtinta
ID -2147446715
D/L 2017-03-22 15:04:46

ATIDĖJINIAI PAGAL JŲ PANAUDOJIMO LAIKĄ

Eil. Nr.	Atidėjinių panaudojimo laikas	Įsigijimo savikaina (nediskontuota)	Diskontuota vertė
1	2	3	4
1	Per vienus metus	22.329,15	22.329,15
1.1	Trumpalaikiai atidėjiniai	22.329,15	22.329,15
1.2	Ilgalaikių atidėjinių einamųjų metų dalis		
2	Nuo vieno iki penkerių metų		
3	Po penkerių metų		
4	Atidėjinių suma, iš viso	22.329,15	22.329,15

Privalomojo sveikatos draudimo fondas, Europos aikštė 1, 03505 Vilnius

2016 M. GRUODŽIO 31 D. pasibaigusiu metų KONSOLIDUOTŲJŲ FINANSINIŲ ATASKAITŲ RINKINYS

(Visos sumos tūkstančiais eurų, jei nenurodyta kitaip)

Patvirtinta
ID -2147446715
D/L 2017-03-22 15:04:46

P17 Trumpalaikės mokėtinės sumos

INFORMACIJA APIE KAI KURIAS TRUMPALAIKES MOKĖTINAS SUMAS

Eil. Nr.	Straipsniai	Paskutinė ataskaitinio laikotarpio diena			Paskutinė praėjusio ataskaitinio laikotarpio diena		
		Iš viso	Tarp jų viešojo sektoriaus subjektams	Tarp jų kontroliuojamiems ir asocijuotiesiems ne viešojo sektoriaus subjektams	Iš viso	Tarp jų viešojo sektoriaus subjektams	Tarp jų kontroliuojamiems ir asocijuotiesiems ne viešojo sektoriaus subjektams
1	2	3	4	5	6	7	8
1	Mokėtinės subsidijos, dotacijos ir finansavimo sumos	12.246,63	160,17		0,00	0,00	
2	Su darbo santykiais susiję įsipareigojimai	1,01	1,01				
3	Tiekėjams mokėtinės sumos	123,09	8,70		1.653,78	8,85	
4	Sukauptos mokėtinės sumos	924,76	463,19		870,82	404,10	
4.1	Sukauptos finansavimo sąnaudos	0,00	0,00		0,00	0,00	
4.2	Sukauptos atostoginių sąnaudos	702,39	240,83		709,10	242,38	
4.3	Kitos sukauptos sąnaudos						
4.4	Kitos sukauptos mokėtinės sumos	222,37	222,36		161,71	161,71	
5	Kiti trumpalaikiai įsipareigojimai	1.406,84	1.406,74		1.153,58	1.153,42	
5.1	Mokėtini veiklos mokesčiai	1,62	1,62		36,86	36,86	
5.2	Gauti išankstiniai apmokėjimai						
5.3	Kitos mokėtinės sumos	1.405,22	1.405,12		1.116,72	1.116,57	
6	Kai kurių trumpalaikių mokėtinų sumų balansinė vertė (1+2+3+4+5)	14.702,32	2.039,81	0,00	3.678,17	1.566,37	

Privalomojo sveikatos draudimo fondas, Europos aikštė 1, 03505 Vilnius

2016 M. GRUODŽIO 31 D. pasibaigusiu metų KONSOLIDUOTŲJŲ FINANSINIŲ ATASKAITŲ RINKINYS

(Visos sumos tūkstančiais eurų, jei nenurodyta kitaip)

Patvirtinta
ID -2147446715
D/L 2017-03-22 15:04:46

P20 Socialinių įmokų pajamos

SOCIALINIŲ ĮMOKŲ SUMOS PAGAL ATSKIRĄ SOCIALINĘ ĮMOKĄ

Eil. Nr.	Socialinės įmokos pavadinimas	Apskaičiuota socialinių įmokų pajamų suma bendrąja verte per ataskaitinį laikotarpį	Gautinos socialinių įmokų sumos ataskaitinio laikotarpio pabaigoje*	Socialinės įmokos, gautos avansu ataskaitinio laikotarpio pabaigoje*	Grąžintinos socialinės įmokos ir jų permokos ataskaitinio laikotarpio pabaigoje*
1	2	3	4	5	6
1	Valstybinio socialinio draudimo įmokų iš viso				
1.1	Draudėjų valstybinio socialinio draudimo įmokos				
1.2	Apdraustųjų valstybinio socialinio draudimo įmokos				
1.3	Savarankiškai dirbančių asmenų valstybinio socialinio draudimo įmokos				
1.4	Valstybinio savanoriškojo socialinio draudimo įmokos				
2	Įmokų į Garantinį fondą iš viso				
3	Privalomojo sveikatos draudimo įmokų iš viso	1.039.281	4.389		11
3.1	Valstybinio socialinio draudimo fondo valdybos administruojamos įmokos	1.029.224	4.389		
3.2	Valstybinės mokesčių inspekcijos administruojamos įmokos	8.207			11
3.3	Savanoriškos juridinių ir fizinių asmenų įmokos	1.850			
4	Kitos socialinės įmokos	407.855			
5	Socialinių įmokų sumų iš viso	1.447.136	4.389		11

* Nurodomos sumos yra įvertintos 17-ojo VSAFAS "Finansinis turtas ir finansiniai įsipareigojimai" nustatyta tvarka.

SOCIALINIŲ ĮMOKŲ PAJAMOS GRŪNAJA VERTE

Eil. Nr.	Socialinės įmokos pavadinimas	Apskaičiuotos pajamos per ataskaitinį laikotarpį	Pajamų sumažėjimas dėl grybatinių mokesčių (-) per ataskaitinį laikotarpį	Pajamų grynąja verte apskaičiavimas per ataskaitinį laikotarpį			Pajamų grynąja verte apskaičiavimas per ataskaitinį laikotarpį			Iš viso pajamų grynąja verte per ataskaitinį laikotarpį	Iš viso pajamų grynąja verte per praėjusį ataskaitinį laikotarpį
				Pajamos bendrąja verte per ataskaitinį laikotarpį	Pervestinos pajamų sumos į valstybės biudžetą (-) per ataskaitinį laikotarpį	Pervestinos pajamų sumos į savivaldybių biudžetus (-) per ataskaitinį laikotarpį	Pervestinos pajamų sumos į fondus, kurie laikomi viešojo sektoriaus subjektais, (-) per ataskaitinį laikotarpį	Pervestinos pajamų sumos į fondus, kurie netalikuami viešojo sektoriaus subjektais, (-) per ataskaitinį laikotarpį	Pervestinų pajamų sumažėjimas dėl gautinų sumų nuvertėjimo per ataskaitinį laikotarpį		
1	2	3	4	5=3+4	6	7	8	9	10	11	12
1	Valstybinio socialinio draudimo įmokų iš viso:										
1.1	Draudejų valstybinio socialinio draudimo įmokos										
1.2	Apdraustųjų valstybinio socialinio draudimo įmokos										
1.3	Savaramkiškai dirbančių asmenų valstybinio socialinio draudimo įmokos										
1.4	Valstybinio savanoriškojo socialinio draudimo įmokos										
2	Įmokų į Garantinį fondą iš viso										
3	Valstybinio socialinio draudimo įmokų iš viso	1.039.281		1.039.281						1.039.281	951.544
3.1	Valstybinio socialinio draudimo fondo valdybos administruojamos įmokos	1.029.224		1.029.224						1.029.224	930.146
3.2	Valstybinės mokesčių inspekcijos administruojamos įmokos	8.207		8.207						8.207	19.563
3.3	Savanoriškos juridinių ir fizinių asmenų įmokos	1.850		1.850						1.850	1.835
4	Kitos socialinės įmokos	407.855		407.855						407.855	401.491
5	Socialinių įmokų sumų iš viso	1.447.136		1.447.136						1.447.136	1.353.035

P21 Kitos pagrindinės veiklos pajamos ir kitos pajamos

PAGRINDINĖS VEIKLOS KITŲ PAJAMŲ PATEIKIMAS ŽEMESNIOJO IR AUKŠTESNIOJO LYGIŲ VIEŠOJO SEKTORIAUS SUBJEKTO FINANSINIŲ ATASKAITŲ AIŠKINAMAJAME RAŠTE*

Eil. Nr.	Straipsniai	Ataskaitinis laikotarpis	Pradžios ataskaitinis laikotarpis
1	2	3	4
1	Apskaičiuotos pagrindinės veiklos kitos pajamos	28.825,17	24.351,28
1.1	Pajamos iš rinkliavų		
1.2	Pajamos iš pagal Lietuvos Respublikos indėlių ir įsipareigojimų investuotojams draudimo įstatymą mokamų įmokų į fondus		
1.3	Suteiktų paslaugų pajamos**		
1.4	Kitos	28.825,17	24.351,28
2	Pervestinos į biudžetą pagrindinės veiklos kitos pajamos	0,00	0,00
3	Pagrindinės veiklos kitos pajamos	28.825,17	24.351,28

* Reikšmingos sumos turi būti detalizuojamos viešojo sektoriaus subjekto finansinių ataskaitų aiškinamojo rašto tekste.

** Nurodoma, kokios tai paslaugos, ir, jei suma reikšminga, ji detalizuojama viešojo sektoriaus subjekto finansinių ataskaitų aiškinamojo rašto tekste.

2016 M. GRUODŽIO 31 D. pasibaigusių metų FINANSINIŲ ATASKAITŲ RINKINYS

(Visos sumos eurais, jei nenurodyta kitaip)

Patvirtinta
ID -2147446715
D/L 2017-03-22 15:04:46

P21 Kitos pagrindinės veiklos pajamos ir kitos pajamos

KITOS VEIKLOS PAJAMŲ IR SĄNAUDŲ PATEIKIMAS ŽEMESNIOJO IR AUKŠTESNIOJO LYGIŲ VIEŠOJO SEKTORIAUS SUBJEKTO FINANSINIŲ ATASKAITŲ AIŠKINAMAJAME RAŠTE *

Eil. Nr.	Straipsniai	Ataskaitinis laikotarpis	Pratęjęs ataskaitinis laikotarpis
1	2	3	4
1	Kitos veiklos pajamos	5,56	4,19
1.1	Pajamos iš atsargų pardavimo	0,05	0,09
1.2	Ilgalaikio materialiojo, nematerialiojo ir biologinio turto pardavimo pelnas	3,69	0,76
1.3	Pajamos iš administracinių baudų		
1.4	Nuomos pajamos		
1.5	Suteiktų paslaugų, išskyrus nuomą, pajamos**		
1.6	Kitos	1,82	3,34
2	Pervestinos į biudžetą kitos veiklos pajamos	0,00	0,00
3	Kitos veiklos sąnaudos	-13,02	
3.1	Sunaudotų ir parduotų atsargų savikaina		
3.2	Nuostoliai iš ilgalaikio turto perdavimo		
3.3	Ilgalaikio turto nusidėvėjimo ir amortizacijos sąnaudos	-13,02	
3.4	Paslaugų sąnaudos		
3.5	Darbo užmokesčio ir socialinio draudimo sąnaudos		
3.6	Kitos veiklos sąnaudos		
4	Kitos veiklos rezultatas	-7,46	4,19

* Reikšmingos sumos turi būti detalizuojamos viešojo sektoriaus subjekto finansinių ataskaitų aiškinamojo rašto tekste.

** Nurodoma, kokios tai paslaugos, ir, jei suma reikšminga, ji detalizuojama viešojo sektoriaus subjekto finansinių ataskaitų aiškinamojo rašto tekste.

Privalomojo sveikatos draudimo fondas, Europos aikštė 1, 03505 Vilnius

2016 M. GRUODŽIO 31 D. pasibaigusį metų KONSOLIDUOTŲJŲ FINANSINIŲ ATASKAITŲ RINKINYS

(Visos sumos tūkstančiais eurų, jei nenurodyta kitaip)

Patvirtinta
ID -2147446715
D/L 2017-03-22 15:04:46

P22 Pagrindinės veiklos sąnaudos

Darbo užmokesčio ir socialinio draudimo sąnaudos

Darbo užmokesčio ir socialinio draudimo sąnaudas sudaro:

Eil. Nr.	Darbo santykių rūšis	Darbo užmokesčio sąnaudos		Socialinio draudimo sąnaudos		Darbuotojų skaičius (vnt.)	
		Ataskaitinis laikotarpis	Praejęs ataskaitinis laikotarpis	Ataskaitinis laikotarpis	Praejęs ataskaitinis laikotarpis	Ataskaitinis laikotarpis	Praejęs ataskaitinis laikotarpis
1	2	3	4	5	6	7	8
1	Etatų sąraše nurodyti darbuotojai	-5.504,36	-6.278,73	-1.699,07	-1.938,24	464	462
2	Kiti darbuotojai, kurie teikė paslaugas ir atliko darbus pagal kit						
3	Iš viso	-5.504,36	-6.278,73	-1.699,07	-1.938,24	464	462

P23 Finansinės ir investicinės veiklos pajamos ir sąnaudos

FINANSINĖS IR INVESTICINĖS VEIKLOS PAJAMOS IR SĄNAUDOS

Eil. Nr.	Straipsniai	Ataskaitinis laikotarpis	Prėjęs ataskaitinis laikotarpis
1	2	3	4
1	Finansinės ir investicinės veiklos pajamos	484,01	317,32
1.1	Pelnas dėl valiutos kurso pasikeitimo	36,13	24,18
1.2	Baudų ir delspinigių pajamos	338,48	264,54
1.3	Palūkanų pajamos		28,60
1.4	Dividendai		
1.5	Kitos finansinės ir investicinės veiklos pajamos*	109,41	
1.6	Pervestinos finansinės ir investicinės veiklos pajamos		
2	Finansinės ir investicinės veiklos sąnaudos	-67,70	-271,25
2.1	Nuostolis dėl valiutos kurso pasikeitimo	-20,81	-82,17
2.2	Baudų ir delspinigių sąnaudos		
2.3	Palūkanų sąnaudos	-46,90	-189,08
2.4	Kitos finansinės ir investicinės veiklos sąnaudos*		
3	Finansinės ir investicinės veiklos rezultatas (1-2)	416,31	46,07

* Reikšmingos sumos turi būti detalizuojamos aiškinamojo rašto tekste.

Privalomojo sveikatos draudimo fondas, Europos aikštė 1, 03505 Vilnius

2016 M. GRUODŽIO 31 D. pasibaigusią metų KONSOLIDUOTŲJŲ FINANSINIŲ ATASKAITŲ RINKINYS

(Visos sumos tūkstančiais eurų, jei nenurodyta kitaip)

Patvirtinta
ID -2147446715
D/L 2017-03-22 15:04:46

P24 Finansinės rizikos valdymas

INFORMACIJA APIE ĮSIPAREIGOJIMŲ DALĮ (ĮSKAITANT FINANSINĖS NUOMOS (LIZINGO) ĮSIPAREIGOJIMUS) EURAIS IR UŽSIENIO VALIUTOMIS

Eil. Nr.	Įsipareigojimų dalis valiuta	Balansinė vertė ataskaitinio laikotarpio pradžioje	Balansinė vertė ataskaitinio laikotarpio pabaigoje
1	2	3	4
1	Eurais	119.449,97	116.340,09
2	JAV doleriais		
3	Kitomis		
4	Iš viso	119.449,97	116.340,09

F25 Neapibrėžtieji įsipareigojimai

Neapibrėžtųjų įsipareigojimų grupės paskutinę ataskaitinio laikotarpio dieną, išskyrus tuos atvejus, kai tikimybė, kad reikės padengti neapibrėžtuosius įsipareigojimus, yra maža

EB. Nr.	Neapibrėžtųjų įsipareigojimų grupė	Neapibrėžtojo įsipareigojimo pobūdis	Suma, kuri gali būti reikalinga neapibrėžtąjam įsipareigojimui padengti	Su neapibrėžtuosiu įsipareigojimu susijusių šilidų tikimybė	Padengimo šilke neapibrėžtumo požymiai
1	2	3	4	5	6
	Kita		1.198,51	0-10 %	
	Iš viso	X	1.198,51	X	X

X pažymėti ataskaitos laukai nepildomi.