

**VALSTYBINĖ LIGONIŲ KASA
PRIE SVEIKATOS APSAUGOS MINISTERIJOS**

**LIETUVOS RESPUBLIKOS 2015 METŲ PRIVALOMOJO SVEIKATOS
DRAUDIMO FONDO METINIŲ KONSOLIDUOTŲJŲ ATASKAITŲ
RINKINYS**

Vilnius, 2016 m.

Privalomojo sveikatos draudimo fondas

**2015 M. GRUODŽIO 31 D. PASIBAIGUSIŲ METŲ
FINANSINIŲ ATASKAITŲ RINKINYS**

**Parengta pagal viešojo sektoriaus apskaitos
ir finansinės atskaitomybės standartus**

VALSTYBINĖ LIGONIŲ KASA PRIE SVEIKATOS APSAUGOS MINISTERIJOS

(viešojo sektoriaus subjekto arba viešojo sektoriaus subjektų grupės pavadinimas)

191351679, EUROPOS AIKŠTĖ 1, VILNIUS

(viešojo sektoriaus subjekto, parengusio finansinės būklės ataskaitą (konsoliduotąją finansinės būklės ataskaitą), kodas, adresas)

**FINANSINĖS BŪKLĖS ATASKAITA
PAGAL 2015 M. GRUODŽIO 31 D. DUOMENIS**

2016 -05- 30

Nr. *YK-415*

(data)

Pateikimo valiuta ir tikslumas. tūkstančiais eurų

Eil. Nr.	Straipsniai	Pastabos Nr.	Paskutinė ataskaitinio laikotarpio diena	Paskutinė praėjusio ataskaitinio laikotarpio diena
A.	ILGALAIKIS TURTAS		10030.51	9467.12
I.	Nematerialusis turtas	3	4416.23	5142.16
I.1	Plėtros darbai			
I.2	Programinė įranga ir jos licencijos		3678.39	4714.45
I.3	Kitas nematerialusis turtas		2.15	2.98
I.4	Nebaigti projektai ir išankstiniai mokėjimai		735.70	424.73
I.5	Prestižas			
II.	Ilgalaikis materialusis turtas	4	5614.28	4324.96
II.1	Žemė			
II.2	Pastatai		2972.03	3003.93
II.3	Infrastruktūros ir kiti statiniai		6.11	1.69
II.4	Nekilnojamosios kultūros vertybės		482.40	482.40
II.5	Mašinos ir įrenginiai			
II.6	Transporto priemonės		120.99	119.45
II.7	Kilnojamosios kultūros vertybės			
II.8	Baldai ir biuro įranga		1991.97	674.89
II.9	Kitas ilgalaikis materialusis turtas		40.78	42.59
II.10	Nebaigta statyba ir išankstiniai mokėjimai			
III.	Ilgalaikis finansinis turtas			
IV.	Mineraliniai ištekliai ir kitas ilgalaikis turtas			
B.	BIOLOGINIS TURTAS			
C.	TRUMPALAIKIS TURTAS		172869.29	173848.31
I.	Atsargos	5	325.48	232.95
I.1	Strateginės ir neliečiamosios atsargos			
I.2	Medžiagos, žaliavos ir ūkinis inventorių		325.48	232.95
I.3	Nebaigta gaminti produkcija ir nebaigtos vykdyti sutartys			
I.4	Pagaminta produkcija, atsargos, skirtos parduoti (perduoti)			
I.5	Ilgalaikis materialusis ir biologinis turtas, skirtas parduoti			
II.	Išankstiniai apmokėjimai	6	54.13	8.94
III.	Per vienus metus gautinos sumos	7	101127.60	94820.32
III.1	Gautinos trumpalaikės finansinės sumos			
III.2	Gautini mokesčiai ir socialinės įmokos		2376.16	8329.06
III.3	Gautinos finansavimo sumos			
III.4	Gautinos sumos už turto naudojimą, parduotas prekes, turta,			

Eil. Nr.	Straipsniai	Pastabos Nr.	Paskutinė ataskaitinio laikotarpio diena	Paskutinė praėjusio ataskaitinio laikotarpio diena
III.5	Sukauptos gautinos sumos		82090.92	73723.86
III.6	Kitos gautinos sumos		16660.52	12767.41
IV.	Trumpalaikės investicijos			
V.	Pinigai ir pinigų ekvivalentai	8	71362.08	78786.10
	IŠ VISO TURTO:		182899.80	183315.44
D.	FINANSAVIMO SUMOS	9	106.41	127.10
I.	Iš valstybės biudžeto		0.72	3.56
II.	Iš savivaldybės biudžeto			
III.	Iš Europos Sąjungos, užsienio valstybių ir tarptautinių organizacijų		5.46	20.15
IV.	Iš kitų šaltinių		100.23	103.39
E.	ĮSIPAREIGOJIMAI		137841.28	136816.17
I.	Ilgalaikiai įsipareigojimai		5582.85	6134.47
I.1	Ilgalaikiai finansiniai įsipareigojimai			199.03
I.2	Ilgalaikiai atidėjiniai			
I.3	Kiti ilgalaikiai įsipareigojimai	10	5582.85	5935.44
II.	Trumpalaikiai įsipareigojimai	10	132258.43	130681.70
II.1	Ilgalaikių atidėjinių einamųjų metų dalis ir trumpalaikiai atidėjiniai	10	18391.31	15627.69
II.2	Ilgalaikių įsipareigojimų einamųjų metų dalis	10	683.83	793.15
II.3	Trumpalaikiai finansiniai įsipareigojimai	10	203.09	203.09
II.4	Mokėtinos subsidijos, dotacijos ir finansavimo sumos			
II.5	Mokėtinos sumos į Europos Sąjungos biudžetą			
II.6	Mokėtinos sumos į biudžetus ir fondus			
II.6.1	Grąžintinos finansavimo sumos			
II.6.2	Kitos mokėtinos sumos biudžetui			
II.7	Mokėtinos socialinės išmokos		109027.56	111856.77
II.8	Grąžintini mokesčiai, įmokos ir jų permokos		274.47	0.65
II.9	Tiekėjams mokėtinos sumos	10	1653.78	346.00
II.10	Su darbo santykiais susiję įsipareigojimai			
II.11	Sukauptos mokėtinos sumos	10	870.82	805.55
II.12	Kiti trumpalaikiai įsipareigojimai	10	1153.58	1048.79
F.	GRYNASIS TURTAS		44952.11	46372.17
I.	Dalininkų kapitalas			
II.	Rezervai			
II.1	Tikrosios vertės rezervas			
II.2	Kiti rezervai			
III.	Nuosavybės metodo įtaka			
IV.	Sukauptas perviršis ar deficitas		44952.11	46372.17
IV.1	Einamųjų metų perviršis ar deficitas	21	-1420.05	-8398.13
IV.2	Ankstesnių metų perviršis ar deficitas		46372.17	54770.30
G.	MAŽUMOS DALIS			
	IŠ VISO FINANSAVIMO SUMŲ, ĮSIPAREIGOJIMŲ, GRYNŲJO TURTO IR MAŽUMOS DALIES:		182899.80	183315.44

Informacinių technologijų departamento direktorius, laikinai vykdantis
direktoriaus funkcijas

Aurimas Baliukevičius

Ekonomikos departamento Apskaitos skyriaus vedėja

Regina Andriušienė

VALSTYBINĖ LIGONIŲ KASA PRIE Sveikatos apsaugos ministerijos
(viešojo sektoriaus subjekto arba viešojo sektoriaus subjektų grupės pavadinimas)
191351679, EUROPOS AIKŠTĖ 1, VILNIUS
(viešojo sektoriaus subjekto, parengusio veiklos rezultatų ataskaitą
arba konsoliduotąją veiklos rezultatų ataskaitą, kodas, adresas)

VEIKLOS REZULTATŲ ATASKAITA

PAGAL 2015 M. GRUODŽIO 31 D. DUOMENIS

2016-05-31 Nr. 74-416
(data)

Pateikimo valiuta ir tikslumas: tūkstančiais eurų

Eil. Nr.	Straipsniai	Pastabos Nr.	Ataskaitinis laikotarpis	Praejęs ataskaitinis laikotarpis
A.	PAGRINDINĖS VEIKLOS PAJAMOS	11	1392200.09	1304296.13
I.	FINANSAVIMO PAJAMOS		14813.41	11950.09
I.1.	Iš valstybės biudžeto		14791.34	11901.46
I.2.	Iš savivaldybių biudžetų			
I.3.	Iš ES, užsienio valstybių ir tarptautinių organizacijų lėšų		18.91	48.63
I.4.	Iš kitų finansavimo šaltinių		3.16	0.00
II.	MOKESČIŲ IR SOCIALINIŲ ĮMOKŲ PAJAMOS	12	1353035.40	1274312.87
III.	PAGRINDINĖS VEIKLOS KITOS PAJAMOS	13	24351.28	18033.17
III.1.	Pagrindinės veiklos kitos pajamos		24351.28	18033.17
III.2.	Pervestinių pagrindinės veiklos kitų pajamų suma			
B.	PAGRINDINĖS VEIKLOS SĄNAUDOS	2; 14	1393687.35	1318802.69
I.	DARBO UŽMOKESČIO IR SOCIALINIO DRAUDIMO		8216.97	6888.33
II.	NUSIDĖVĖJIMO IR AMORTIZACIJOS		3114.07	2570.13
III.	KOMUNALINIŲ PASLAUGŲ IR RYŠIŲ		384.52	389.16
IV.	KOMANDIRUOČIŲ		47.85	33.75
V.	TRANSPORTO		63.84	69.51
VI.	KVALIFIKACIJOS KĖLIMO		39.41	44.67
VII.	PAPRASTOJO REMONTO IR EKSPLOATAVIMO		124.35	33.38
VIII.	NUVERTĖJIMO IR NURAŠYTŲ SUMŲ		-190.37	611.06
IX.	SUNAUDOTŲ IR PARDUOTŲ ATSARGŲ SAVIKAINA		1074.37	1230.88
X.	SOCIALINIŲ ĮSMOKŲ		1312966.68	1255578.44
XI.	NUOMOS		62.06	62.59
XII.	FINANSAVIMO		62008.39	45922.24
XIII.	KITŲ PASLAUGŲ		1960.91	1510.31
XIV.	KITOS		3814.30	3858.25
C.	PAGRINDINĖS VEIKLOS PERVIRŠIS AR DEFICITAS		-1487.27	-14506.56
D.	KITOS VEIKLOS REZULTATAS		4.19	1.89
I.	KITOS VEIKLOS PAJAMOS	13	4.19	1.89
II.	PERVESTINOS Į BIUDŽETĄ KITOS VEIKLOS PAJAMOS			
III.	KITOS VEIKLOS SĄNAUDOS			
E.	FINANSINĖS IR INVESTICINĖS VEIKLOS REZULTATAS	15	46.07	1040.03
F.	APSKAITOS POLITIKOS KEITIMO IR ESMINIŲ APSKAITOS KLAIĐŲ TAISYMO ĮTAKA		19.78	5066.52
G.	PELNO MOKESTIS			
H.	GRYNASIS PERVIRŠIS AR DEFICITAS PRIEŠ NUOSAVYBĖS METODO ĮTAKĄ		-1417.22	-8398.13
I.	NUOSAVYBĖS METODO ĮTAKA			
J.	GRYNASIS PERVIRŠIS AR DEFICITAS		-1417.22	-8398.13
I.	TENKANTIS KONTROLIUOJANČIAJAM SUBJEKTUI		-1417.22	-8398.13
II.	TENKANTIS MAŽUMOS DALIAI			

Informacinių technologijų departamento direktorius, laikinai vykdantis
direktoriaus funkcijas

Aurimas Baliukevičius

Ekonomikos departamento Apskaitos skyriaus vedėja

Regina Andriuskienė

(Grynojo turto pokyčių ataskaitos forma)

VALSTYBINĖ LIGONIŲ KASA PRIE SVEIKATOS APSAUGOS MINISTERIJOS

(viešojo sektoriaus subjekto arba viešojo sektoriaus subjektų grupės pavadinimas)

191351679, EUROPOS AIKSTĖ 1, VILNIUS

(viešojo sektoriaus subjekto, parengusio grynojo turto pokyčių ataskaitą arba konsoliduotąją grynojo turto pokyčių ataskaitą, kodas, adresas)

GRYNOJO TURTO POKYČIŲ ATASKAITA*

PAGAL 2015 M. GRUODŽIO 31 D. DUOMENIS

2016-11-30

Nr. 7K-477

(data)

Pateikimo valiuta ir tikslumas: tūkstančiais eurų

Eil. Nr.	Straipsniai	Pasta- bos Nr.	Tenka kontroliuojančiam subjektui					Iš viso	Mažu- mos dalis
			Dalininkų kapitalas	Tikrosios vertės rezervas	Kiti rezer- vai	Nuosavybės metodo įtaka	Sukauptas perviršis ar deficitas prieš nuosavybės metodo įtaką		
1	2	3	4	5	6	7	8	9	10
1.	Likutis 2013 m. gruodžio 31 d.							0	
2.	Perimto ilgalaikio turto iš kito viešojo sektoriaus subjekto įtaka		x		x		54770.30	54770.30	x
3.	Perduoto arba parduoto ilgalaikio turto kitam subjektui įtaka		x		x				x
4.	Kitos rezervų padidėjimo (sumažėjimo) sumos		x			x			x
5.	Kiti sudaryti rezervai		x	x		x			x
6.	Kiti panaudoti rezervai		x	x		x			x
7.	Dalininkų (nuosavo) kapitalo padidėjimo (sumažėjimo) sumos			x	x				
8.	Ataskaitinio laikotarpio grynasis perviršis ar deficitas		x	x	x		-8398.13	-8398.13	
9.	Likutis 2014 m. gruodžio 31 d.						46372.17	46372.17	
10.	Perimto ilgalaikio turto iš kito viešojo sektoriaus subjekto įtaka		x		x				x
11.	Perduoto arba parduoto ilgalaikio turto kitam subjektui įtaka		x		x				x
12.	Kitos rezervų padidėjimo (sumažėjimo) sumos	21	x			x	-2.83	-2.83	x
13.	Kiti sudaryti rezervai		x	x		x			x
14.	Kiti panaudoti rezervai		x	x		x			x
15.	Dalininkų (nuosavo) kapitalo padidėjimo (sumažėjimo) sumos			x	x				
16.	Ataskaitinio laikotarpio grynasis perviršis ar deficitas	21	x	x	x		-1417.22	-1417.22	
17.	Likutis 2015 m. gruodžio 31 d.						44952.11	44952.11	

*Pažymėti ataskaitos laukai nepildomi.

Informacinių technologijų departamento direktorius, laikinai vykdantis
direktoriaus funkcijas

Aurimas Baliukevičius

Apskaitos skyriaus vedėja, laikinai vykdanti
Ekonomikos departamento direktoriaus funkcijas

 Regina Andriuskienė

VALSTYBINĖ LIGONIŲ KASA PRIE SVEIKATOS APSAUGOS MINISTERIJOS
(viešojo sektoriaus subjekto arba viešojo sektoriaus subjektų grupės pavadinimas)
191351679, EUROPOS AIKŠTĖ 1, VILNIUS

(viešojo sektoriaus subjekto, parengusio pinigų srautų ataskaitą (konsoliduotąją pinigų srautų ataskaitą), kodas, adresas)

PINIGŲ SRAUTŲ ATASKAITA
PAGAL 2015 M. GRUODŽIO 31 D. DUOMENIS

2016 -05- 30 Nr. 4K-418
(data)

Pateikimo valiuta ir tikslumas: tūkstančiais eurų

Eil. Nr.	Straipsniai	Pastabos Nr.	Ataskaitinis laikotarpis			Praėjęs ataskaitinis laikotarpis		
			Tiesioginiai pinigų srautai	Netiesioginiai pinigų srautai	Iš viso	Tiesioginiai pinigų srautai	Netiesioginiai pinigų srautai	Iš viso
1	2	3	4	5	6	7	8	9
A.	PAGRINDINĖS VEIKLOS PINIGŲ SRAUTAI		-4757.97		-4757.97	-4918.06		-4918.06
I.	Iplaukos	16	1188458.01		1188458.01	1103467.36		1103467.36
I.1	Finansavimo sumos kitoms išlaidoms ir atsargoms:		14792.22		14792.22	11891.80		11891.80
I.1.1	Iš valstybės biudžeto		14788.00		14788.00	11891.80		11891.80
I.1.2	Iš savivaldybės biudžeto							
I.1.3	Iš ES, užsienio valstybių ir tarptautinių organizacijų		4.22		4.22			
I.1.4	Iš kitų šaltinių				0.00			0.00
I.2	Iš mokesčių							
I.3	Iš socialinių įmokų		1152270.46		1152270.46	1075497.58		1075497.58
I.4	Už suteiktas paslaugas iš pirkejų		3.31		3.31	0.31		0.31
I.5	Už suteiktas paslaugas iš biudžeto							
I.6	Gautos palūkanos		28.60		28.60	437.45		437.45
I.7	Kitos įplaukos		21363.42		21363.42	15640.23		15640.23
II.	Pervestos lėšos	17	19567.87		19567.87	16170.04		16170.04
II.1	Iš valstybės biudžetą							
II.2	Iš savivaldybių biudžetus							
II.3	ES, užsienio valstybėms ir tarptautinėms organizacijoms							
II.4	Iš kitus išteklių fondus							0.00
II.5	Viešojo sektoriaus subjektams		19497.40		19497.40	16063.64		16063.64
II.6	Kitiems subjektams		70.47		70.47	106.40		106.40
III.	Išmokos	2, 18	1173648.11		1173648.11	1092215.37		1092215.37
III.1	Darbo užmokesčio ir socialinio draudimo		7031.66		7031.66	6903.83		6903.83
III.2	Komunalinių paslaugų ir ryšių		408.17		408.17	408.94		408.94
III.3	Komandiruočių		51.70		51.70	39.22		39.22
III.4	Transporto		68.19		68.19	73.99		73.99
III.5	Kvalifikacijos kėlimo		42.75		42.75	41.64		41.64
III.6	Paprastojo remonto ir eksploatavimo		123.36		123.36	33.35		33.35
III.7	Atsargų įsigijimo		1059.08		1059.08	1082.17		1082.17
III.8	Socialinių išmokų		1163203.24		0.00	1079285.53		1079285.53
III.9	Nuomos		62.02		62.02	62.65		62.65
III.10	Kitų paslaugų įsigijimo		1513.87		1513.87	1474.56		1474.56
III.11	Sumokėtos palūkanos							
III.12	Kitos išmokos		84.07		84.07	2809.49		2809.49
B.	INVESTICINĖS VEIKLOS PINIGŲ SRAUTAI	19	2991.80		2991.80	2737.46		2737.46
I.	Ilgalaikio turto (išskyrus finansinį) ir biologinio turto įsigijimas		2992.56		2992.56	2738.38		2738.38
II.	Ilgalaikio turto (išskyrus finansinį) ir biologinio turto perleidimas		0.76		0.76	0.92		0.92
III.	Ilgalaikio finansinio turto įsigijimas							
IV.	Ilgalaikio finansinio turto perleidimas							
V.	Terminuotųjų indėlių (padidėjimas) sumažėjimas							
VI.	Kiti investicinės veiklos pinigų srautai							

Eil. Nr.	Straipsniai	Pastabos Nr.	Ataskaitinis laikotarpis			Praėjęs ataskaitinis laikotarpis		
			Tiesioginiai pinigų srautai	Netiesioginiai pinigų srautai	Iš viso	Tiesioginiai pinigų srautai	Netiesioginiai pinigų srautai	Iš viso
1	2	3	4	5	6	7	8	9
C.	FINANSINĖS VEIKLOS PINIGŲ SRAUTAI	20	325.75		325.75	542.03		542.03
I.	Išplaukos iš gautų paskolų							
II.	Gautų paskolų grąžinimas							
III.	Finansinės nuomos (lizingo) įsipareigojimų apmokėjimas		203.09		203.09			
IV.	Gautos finansavimo sumos ilgalaikiam ir biologiniam turtui įsigyti:							
IV.1	Iš valstybės biudžeto							
IV.2	Iš savivaldybės biudžeto							
IV.3	Iš ES, užsienio valstybių ir tarptautinių organizacijų							
IV.4	Iš kitų šaltinių							
V.	Grąžintos ir perduotos finansavimo sumos ilgalaikiam ir biologiniam turtui įsigyti							
VI.	Gauti dividendai							
VII.	Kiti finansinės veiklos pinigų srautai		528.84		528.84	542.03		542.03
D.	VALIUTOS KURSŲ PASIKEITIMO ĮTAKA PINIGŲ IR PINIGŲ EKVIVALENTŲ LIKUČIUI							
	Pinigų ir pinigų ekvivalentų padidėjimas (sumažėjimas)		-7424.02		-7424.02	-7113.49		-7113.49
	Pinigai ir pinigų ekvivalentai ataskaitinio laikotarpio pradžioje		78786.10		78786.10	85899.59		85899.59
	Pinigai ir pinigų ekvivalentai ataskaitinio laikotarpio pabaigoje		71362.08		71362.08	78786.10		78786.10

Informacinių technologijų departamento direktorius, laikinai vykdantis direktoriaus funkcijas

Aurimas Baliukevičius

Ekonomikos departamento Apskaitos skyriaus vedėja



Regina Andriuskiene



VALSTYBINĖ LIGONIŲ KASA PRIE SVEIKATOS APSAUGOS MINISTERIJOS

2015 M. GRUODŽIO 31 D. PASIBAIGUSIŲ METŲ PRIVALOMOJO SVEIKATO DRAUDIMO FONDO KONSOLIDUOTŲJŲ FINANSINIŲ ATASKAITŲ AIŠKINAMASIS RAŠTAS

I. BENDROJI DALIS

Bendroji informacija

Valstybinė ligonių kasa prie Sveikatos apsaugos ministerijos (toliau – Valstybinė ligonių kasa arba VLK) yra juridinis asmuo, išlaikomas iš Privalomojo sveikatos draudimo fondo biudžeto lėšų, turintis antspaudą su Lietuvos valstybės herbu.

Teisinė forma – valstybės biudžetinė įstaiga.

Valstybinės ligonių kasos steigėjas – Lietuvos Respublikos sveikatos apsaugos ministerija.

Už savo veiklą Valstybinė ligonių kasa yra atskaitinga Lietuvos Respublikos sveikatos apsaugos ministerijai.

Įmonės kodas – 191351679

Socialinio draudimo kodas – 53163

Pagrindinės veiklos kodas – 841200

Adresas – Europos a. 1, LT – 03505, Vilnius

Valstybinė ligonių kasa turi 5 kontroliuojamus subjektus (teritorines ligonių kasyklas).

Valstybinė ligonių kasa ataskaitinio laikotarpio pabaigoje turėjo sąskaitas bankuose „Swedbank“, AB ir Danske Bank A/S Lietuvos filiale.

Veikla

Privalomąjį sveikatos draudimą vykdo šios institucijos:

1) Privalomojo sveikatos draudimo taryba;

2) Valstybinė ligonių kasa;

3) teritorinės ligonių kasos (toliau – TLK).

Valstybinė ligonių kasa atlieka šias funkcijas:

1) rengia Privalomojo sveikatos draudimo fondo biudžeto projektą, metinių Privalomojo sveikatos draudimo fondo biudžeto vykdymo ataskaitų ir finansinių ataskaitų rinkinius ir Privalomojo sveikatos draudimo fondo konsoliduotųjų ataskaitų rinkinį, vykdo Privalomojo sveikatos draudimo fondo biudžetą;

2) prižiūri teritorinių ligonių kasų veiklą;

3) sudaro iš Privalomojo sveikatos draudimo fondo biudžeto lėšų rezervą ir Sveikatos draudimo įstatymo bei kitų teisės aktų nustatyta tvarka jį naudoja;

4) Sveikatos draudimo įstatymo nustatyta tvarka naudoja laikinai laisvas Privalomojo sveikatos draudimo fondo biudžeto lėšas;

5) atlieka teritorinių ligonių kasų auditą arba sudaro sutartis su audito įmonėmis dėl teritorinių ligonių kasų audito;

6) įstatymų nustatyta tvarka tvarko Draudžiamųjų privalomuoju sveikatos draudimu registrą;

7) vykdo kitas Sveikatos draudimo įstatymo, Valstybinė ligonių kasos nuostatų ir kitų teisės aktų nustatyta funkcijas.

Privalomojo sveikatos draudimo finansų pagrindą sudaro savarankiškas valstybinio Privalomojo sveikatos draudimo fondo biudžetas, neįtrauktas į valstybės ir savivaldybių biudžetus.

VLK ir TLK veikia pagal Lietuvos Respublikos sveikatos draudimo įstatymą, Biudžetinių įstaigų įstatymą bei Sveikatos apsaugos ministerijos patvirtintus nuostatus.

Biudžetinių įstaigų įstatymas Valstybinei ligonių kasai ir TLK taikomas tiek, kiek jų veiklos nereglementuoja Sveikatos draudimo įstatymas.

Informacija apie Valstybinės ligonių kasos prie Sveikatos apsaugos ministerijos kontroliuojamus, asocijuotus ir kitus subjektus

TLK steigia ir jų nuostatus tvirtina Valstybinė ligonių kasa. Yra penkios teritorinės ligonių kasos: Vilniaus TLK, Kauno TLK, Klaipėdos TLK, Šiaulių TLK ir Panevėžio TLK.

TLK yra juridiniai asmenys, veikiantys pagal Sveikatos draudimo įstatymą, išlaikomos iš Privalomojo sveikatos draudimo fondo lėšų, turinčios antspaudą su Lietuvos herbu ir sąskaitas bankuose.

Už savo veiklą TLK yra atskaitingos Valstybinei ligonių kasai.

2015 m. gruodžio 31 d. informacija apie kontroliuojamus, asocijuotus ir kitus subjektus buvo tokia:

INFORMACIJA APIE KONTROLIUOJAMUS, ASOCIJUOTUOSIUS IR KITUS SUBJEKTUS

Eil. Nr. **	Subjekto tipas ir pavadinimas	Buveinės adresas	Ataskaitinio laikotarpio pabaigoje				Pagrindinė veikla
			Valdomų akcijų (dalininko įnašų) dalis (procentais)	Investicijos dydis nominaliaja verte (Eur)	Grynasis ataskaitinio laikotarpio rezultatas, iš viso (Eur)	Nuosavas kapitalas arba grynasis turtas, iš viso (Eur)	
1	2	3	4	5	6	7	8
1.	Kontroliuojamos biudžetinės įstaigos		X	X			
1.1	Vilniaus teritorinė ligonių kasa	Ž. Liauksmo g. 6, 011, Vilnius			0	0	Sveikatos draudimas
1.2	Kauno teritorinė ligonių kasa	Aukštaičių g. 10, 44147, Kaunas			0	0	Sveikatos draudimas
1.3	Klaipėdos teritorinė ligonių kasa	Pievų tako g. 38, 92236, Klaipėda			0	0	Sveikatos draudimas
1.4	Šiaulių teritorinė ligonių kasa	Vilniaus g. 273, 76332, Šiauliai	X	X	0	0	Sveikatos draudimas
1.5	Panevėžio teritorinė ligonių kasa	Respublikos g. 66, 3515, Panevėžys	X	X	0	0	Sveikatos draudimas
7.	Administruojami išteklių fondai	X	X	X			
7.1	Vilniaus teritorinė ligonių kasa	X	X	X	0	0	Sveikatos draudimas
7.2	Kauno teritorinė ligonių kasa	X	X	X	0	0	Sveikatos draudimas
7.3	Klaipėdos teritorinė ligonių kasa	X	X	X	0	0	Sveikatos draudimas
7.4	Šiaulių teritorinė	X	X	X	0	0	Sveikatos

	ligonių kasa						draudimas
7.5	Panevėžio teritorinė ligonių kasa	X	X	X	0	0	Sveikatos draudimas

Valstybinė ligonių kasa yra kontroliuojantysis viešojo sektoriaus subjektas, sudarantis žemesniojo lygio finansines ataskaitas. Į Valstybinės ligonių kasos viešojo sektoriaus subjektų grupę, už kurių 2015 metų finansinių ataskaitų rinkinių konsolidavimą atsakinga Valstybinė ligonių kasa, įeina šie viešojo sektoriaus subjektai: Vilniaus TLK, Kauno TLK, Klaipėdos TLK, Šiaulių TLK, Panevėžio TLK. Šie viešojo sektoriaus subjektai finansines ataskaitas pagal VSAFAS reikalavimus rengia nuo 2010 metų.

Valstybinės ligonių kasos kontroliuojamų, asocijuotų ir kitų subjektų skaičius ataskaitinio laikotarpio pabaigoje buvo:

Eil. Nr.	Subjekto tipas ir pavadinimas	Subjektų skaičius
1	2	3
1.	Kontroliuojamos biudžetinės įstaigos	5
2.	Kontroliuojamos viešosios įstaigos, priskiriamos prie viešojo sektoriaus subjektų	–
3.	Kontroliuojamos viešosios įstaigos, nepriskiriamos prie viešojo sektoriaus subjektų	–
4.	Valstybės ir savivaldybių įmonės	–
5.	Kontroliuojamos akcinės ir uždarnosios akcinės bendrovės	–
6.	Asocijuotieji subjektai	–
7.	Administruojami išteklių fondai	5
8.	Administruojami mokesčių fondai	–

II. APSKAITOS POLITIKA

Finansinių ataskaitų parengimo pagrindas

Pateiktos finansinės ataskaitos parengtos vadovaujantis Lietuvos Respublikos buhalterinės apskaitos ir Viešojo sektoriaus atskaitomybės įstatymų reikalavimais bei Viešojo sektoriaus apskaitos ir finansinės atskaitomybės standartais (toliau – VSAFAS).

Finansinių ataskaitų forma

VLK ir TLK konsoliduotųjų finansinių ataskaitų rinkinį sudaro šios ataskaitos:

- Finansinės būklės ataskaita, kurios forma patvirtinta Lietuvos Respublikos finansų ministro 2013-01-31 įsakymu Nr. 1K-045 „Dėl finansų ministro 2007 m. gruodžio 19 d. įsakymo Nr. 1K-378 „Dėl viešojo sektoriaus apskaitos ir finansinės atskaitomybės 2-ojo standarto patvirtinimo“ pakeitimo“;
- Veiklos rezultatų ataskaita, kurios forma patvirtinta Lietuvos Respublikos finansų ministro 2013-01-31 įsakymu Nr. 1K-046 „Dėl finansų ministro 2009 m. gruodžio 16 d. įsakymo Nr. 1K-457 „Dėl viešojo sektoriaus apskaitos ir finansinės atskaitomybės 3-ojo standarto patvirtinimo“ pakeitimo“;

- Grynojo turto pokyčių ataskaita, kurios forma patvirtinta Lietuvos Respublikos finansų ministro 2013-01-31 įsakymu Nr. 1K-047 „Dėl finansų ministro 2007 m. gruodžio 19 d. įsakymo Nr. 1K-380 „Dėl viešojo sektoriaus apskaitos ir finansinės atskaitomybės 4-ojo standarto patvirtinimo“ pakeitimo“;

- Pinigų srautų ataskaita, kurios forma patvirtinta Lietuvos Respublikos finansų ministro 2013-01-31 įsakymu Nr. 1K-048 „Dėl finansų ministro 2008 m. sausio 9 d. įsakymo Nr. 1K-011 „Dėl viešojo sektoriaus apskaitos ir finansinės atskaitomybės 5-ojo standarto patvirtinimo“ pakeitimo“;

- Finansinių ataskaitų aiškinamasis raštas, kurio turinys patvirtintas Lietuvos Respublikos finansų ministro 2012-02-09 įsakymu Nr. 1K-049 „Dėl finansų ministro 2008 m. rugpjūčio 18 d. įsakymo Nr. 1K-247 „Dėl viešojo sektoriaus apskaitos ir finansinės atskaitomybės 6-ojo standarto patvirtinimo“ pakeitimo“.

VLK ir TLK konsoliduotųjų finansinių ataskaitų rinkinys sudaromas ir teikiamas Lietuvos Respublikos finansų ministerijai Lietuvos Respublikos finansų ministerijos nustatytais terminais.

Pagrindiniai apskaitos principai, taikyti rengiant Valstybinės ligonių kasos ir TLK 2015 m. finansines ataskaitas, yra šie:

Finansinių ataskaitų valiuta

Nuo 2015 m. sausio 1 d. Lietuvos Respublikoje įvedus piniginių vienetą eurą, VLK ir TLK apskaita tvarkoma ir finansinės ataskaitos sudaromos eurais. Sąskaitų likučiai, buvę 2014 m. gruodžio 31 d., perskaičiuoti į eurus, taikant neatšaukiamai nustatytą euro ir lito perskaičiavimo kursą ir suapvalinti pagal Nacionalinio euro įvedimo plano IV skyriaus 4 skirsnyje nustatytas apvalinimo taisykles.

Nematerialusis turtas

Nematerialusis turtas yra pripažįstamas, jei atitinka nematerialiojo turto apibrėžimą ir šiuos nematerialiojo turto pripažinimo kriterijus:

- yra lengvai atskiriamas nuo kitų turto vienetų;
- pagrįstai tikėtina, kad viešojo sektoriaus subjektas būsimaisiais laikotarpiais iš turto gaus ekonominės naudos;
- galima patikimai nustatyti turto įsigijimo ar pasigaminimo savikainą;
- viešojo sektoriaus subjektas turi teisę tuo turtu disponuoti (įskaitant teisę apriboti juo naudotis kitiems) ir jį kontroliuoti.

Nematerialusis turtas pirminio pripažinimo metu apskaitoje yra registruojamas įsigijimo savikaina. Išlaidos, patirtos po pirkto ar susikurto nematerialiojo turto pirminio pripažinimo, didina nematerialiojo turto įsigijimo savikainą tik tais atvejais, kai galima patikimai nustatyti, kad patobulintas nematerialusis turtas teiks didesnę ekonominę naudą, t.y. kad atliktas esminis nematerialiojo turto pagerinimas.

Išankstiniai mokėjimai už nematerialųjį turtą apskaitoje registruojami nematerialiojo turto sąskaitose.

Po pirminio pripažinimo nematerialusis turtas, kurio naudingo tarnavimo laikas ribotas, finansinėse ataskaitose yra parodomas įsigijimo savikaina, atėmus sukauptą amortizaciją ir nuvertėjimą, jei jis yra.

Nematerialiojo turto amortizuojamoji vertė yra nuosekliai paskirstoma per visą nustatytą turto naudingo tarnavimo laiką tiesiogiai proporcingu metodu. Nematerialiojo turto vieneto amortizacija pradedama skaičiuoti nuo kito mėnesio, kai turtas pradedamas naudoti, pirmos dienos ir nebeskaičiuojama nuo kito mėnesio, kai naudojamo nematerialiojo turto likutinė vertė sutampa su

jo likvidacine verte, kai turtas perleidžiamas, nurašomas arba kai apskaičiuojamas ir užregistruojamas to turto vieneto nuvertėjimas, lygus jo likutinės vertės sumai, pirmos dienos.

Nematerialiojo turto naudingo tarnavimo laikas, nustatytas atsižvelgiant į sutartis ar kitas juridines teises, neturi būti ilgesnis už juridinių teisių galiojimo laikotarpį. Nematerialiajam turtui Valstybinė ligonių kasa ir TLK taiko nematerialiojo turto amortizacijos normatyvus, patvirtintus teisės aktų nustatyta tvarka.

Valstybinė ligonių kasa ir TLK nematerialusis turtas pagal turto grupes amortizuojamas:

Nematerialiojo turto grupė:	Naudingo tarnavimo laikas:
Programinė įranga ir jos licencijos	1 metai
Patentai, licencijos	4 metai
Kitas nematerialusis turtas	2 metai

Ilgalaikis materialus turtas

Ilgalaikis materialusis turtas pripažįstamas ir registruojamas apskaitoje, jei jis atitinka ilgalaikio materialiojo turto apibrėžimą ir šiuos ilgalaikio materialiojo turto pripažinimo kriterijus:

- pagrįstai tikėtina, kad viešojo sektoriaus subjektas būsimaisiais laikotarpiais iš turto gaus ekonominės naudos;

- galima patikimai nustatyti turto įsigijimo ar pasigaminimo savikainą;

- viešojo sektoriaus subjektas turi teisę tuo turtu disponuoti (įskaitant teisę apriboti jį naudoti kitiems) ir jį kontroliuoti.

Įsigytas ilgalaikis materialusis turtas pirminio pripažinimo momentu apskaitoje registruojamas įsigijimo (pasigaminimo) savikaina.

Išankstiniai mokėjimai už ilgalaikį materialųjį turtą apskaitoje registruojami tam skirtose ilgalaikio materialiojo turto sąskaitose.

Po pirminio pripažinimo ilgalaikis materialusis turtas, išskyrus žemę, finansinėse ataskaitose rodomas įsigijimo savikaina, atėmus sukauptą nusidėvėjimą ir nuvertėjimą, jei jis yra. Žemė po pirminio pripažinimo finansinėse ataskaitose rodoma tikrąja verte.

Ilgalaikio materialiojo turto nudėvimoji vertė yra nuosekliai paskirstoma per visą turto naudingo tarnavimo laiką. Ilgalaikio materialiojo turto vieneto nusidėvėjimas pradedamas skaičiuoti nuo kito mėnesio, kai turtas pradedamas naudoti, pirmos dienos. Nusidėvėjimas nebeskaičiuojamas nuo kito mėnesio, kai naudojamo ilgalaikio materialiojo turto likutinė vertė sutampa su jo likvidacine verte, kai turtas perleidžiamas, nurašomas arba kai apskaičiuojamas ir užregistruojamas to turto vieneto nuvertėjimas, lygus jo likutinės vertės sumai, pirmos dienos.

Ilgalaikio materialiojo turto nusidėvėjimas skaičiuojamas taikant tiesiogiai proporcingą (tiesinį) metodą pagal konkrečius materialiojo turto nusidėvėjimo normatyvus, patvirtintus teisės aktų nustatyta tvarka.

Kai turtas parduodamas arba nurašomas, jo įsigijimo savikaina, sukauptas nusidėvėjimas ir, jei yra, nuvertėjimas nurašomi. Pardavimo pelnas ar nuostoliai parodomi atitinkamame veiklos rezultatų ataskaitos straipsnyje.

Ilgalaikio materialiojo turto rekonstravimas, remontas ar kiti darbai pripažįstami esminiu turto pagerinimu, jei padidina turto funkcijų apimtį arba pailgina turto naudingo tarnavimo laiką, arba iš esmės pagerina jo naudingąsias savybes. Šių darbų verte didinama ilgalaikio materialiojo turto įsigijimo savikaina ir (arba) patikslinamas likęs turto naudingo tarnavimo laikas. Jei atlikti darbai nepagerina naudingųjų ilgalaikio materialiojo turto savybių ar nepadidina turto funkcijų apimties, arba nepailgina jo naudingo tarnavimo laiko, jie nepripažįstami esminiu pagerinimu, o šių darbų vertė pripažįstama ataskaitinio laikotarpio sąnaudomis.

Valstybinės ligonių kasos ir TLK ilgalaikis materialusis turtas pagal turto grupes nudėvimas:

Ilgalaikio materialiojo turto grupė:	Naudingo tarnavimo laikas:
Pastatai ir statiniai	15–100 metų
Mašinos ir įrenginiai	3–15 metų
Transporto priemonės	4–6 metai
Baldai ir biuro įranga	4–8 metai
Kitas ilgalaikis materialusis turtas	1–6 metai

Finansinis turtas

Valstybinės ligonių kasos ir TLK finansinis turtas yra skirstomas į ilgalaikį ir trumpalaikį. Ilgalaikiam finansiniam turtui priskiriama:

- investicijos į nuosavybės vertybinius popierius;
- kitos ilgalaikės gautinos sumos.

Trumpalaikiam finansiniam turtui priskiriama:

- per vienerius metus gautinos sumos;
- pinigai ir pinigų ekvivalentai.

Investicijos į vertybinius popierius

Investicijos į kontroliuojamus subjektus (jeigu Valstybinė ligonių kasa ar TLK turėtų daugiau nei 50 proc. balsavimo teisių), asocijuotuosius subjektus (jeigu Valstybinė ligonių kasa ar TLK turėtų nuo 20 proc. iki 50 proc. balsavimo teisių) ir kitus subjektus (jeigu Valstybinė ligonių kasa ar TLK turėtų mažiau nei 20 proc. balsavimo teisių) Valstybinė ligonių kasa ar TLK apskaitose pirminio pripažinimo momentu registruojamos ir finansinėse ataskaitose rodomos įsigijimo savikaina.

Investicijos į asocijuotuosius subjektus, išskyrus viešąsias įstaigas, konsoliduotųjų finansinių ataskaitų rinkinyje rodomos taikant nuosavybės metodą. Iš asocijuotųjų subjektų gauti dividendai sumažina investicijos balansinę vertę.

Investicijas registruojant apskaitoje savikainos metodu, po įsigijimo jų vertė nėra koreguojama priklausomai nuo įmonės ar viešosios įstaigos veiklos rezultato, tačiau koreguojama įvertinant investicijų nuvertėjimą.

Dividendų pajamos (kai investicija registruojama savikainos metodu) yra registruojamos finansinės ir investicinės veiklos pajamų sąskaitose. Paskelbus dividendus, Valstybinė ligonių kasa ar TLK pripažįsta apskaitoje dividendų pajamas ir pervestinas dividendų pajamas, atitinkamai gautinas dividendų sumas ir mokėtinas į biudžetą dividendų sumas.

Investicijos į kontroliuojamus viešojo sektoriaus subjektus apima investicijas į kitas biudžetines įstaigas. Investicijos į biudžetines įstaigas rodomos nebalansinėse sąskaitose, nes jų vertė yra lygi nuliui.

Pervedamas finansavimas TLK nelaikomas investicijomis, todėl Valstybinės ligonių kasos finansinėje atskaitomybėje investicijų vertė į TLK yra lygi nuliui

Gautinos sumos

Gautinos sumos Valstybinės ligonių kasos ir TLK apskaitoje turi būti registruojamos tada, kai įgyjama teisė gauti pinigų ar kitą finansinį turtą (17-asis VSAFAS „Finansinis turtas ir

finansiniai įsipareigojimai"). Registruojant gautinas sumas, jos įvertinamos įsigijimo savikaina. Pirmą kartą pripažindamos gautinas sumas, išskyrus gautinas sumas, kurios paskesnio įvertinimo metu įvertinamas amortizuota savikaina ir kurio įsigijimo metu nebuvo išleista pinigų, VLK ir TLK įvertinta jį įsigijimo savikaina, kurią sudaro sumokėta arba mokėtina už jį suma arba kito perduoto turto vertė. Gautinos sumos, kurios paskesnio įvertinimo metu vertinamos amortizuota savikaina ir kurio atsiradimo metu nebuvo išleista pinigų, ir pirminio pripažinimo metu vertinamas amortizuota savikaina.

Pinigai ir pinigų ekvivalentai

Pinigus sudaro pinigai kasoje ir banko sąskaitose. Pinigų ekvivalentai yra trumpalaikės, likvidžios investicijos, kurios gali būti greitai ir lengvai iškeičiamos į žinomą pinigų sumą. Tokių investicijų terminas neviršija trijų mėnesių, o vertės pokyčių rizika yra labai nedidelė.

Atsargos

Pirminio pripažinimo metu atsargos įvertinamos įsigijimo (pasigaminimo) savikaina, o sudarant finansines ataskaitas – įsigijimo (pasigaminimo) savikaina ar grynąja galimo realizavimo verte, atsižvelgiant į tai, kuri iš jų mažesnė.

Atsargos gali būti nukainojamos iki grynosios galimo realizavimo vertės tam, kad jų balansinė vertė neviršytų būsimos ekonominės naudos ar paslaugų vertės, kurią tikimasi gauti šias atsargas pardavus, išmainius, paskirsčius ar panaudojus. Kai atsargos (taip pat ir nebaigtos vykdyti sutartys) parduodamos, išmainomos ar perduodamos, jų balansinė vertė pripažįstama sąnaudomis to laikotarpio, kuriuo pripažįstamos atitinkamos pajamos arba suteikiamos viešosios paslaugos. Atsargų sunaudojimas arba pardavimas apskaitoje registruojamas pagal nuolat apskaitomų atsargų būdą, kai buhalterinėje apskaitoje registruojama kiekviena su atsargų sunaudojimu arba pardavimu susijusi operacija.

Prie atsargų priskiriamas neatiduotas naudoti ūkinis inventorių. Atiduoto naudoti inventoriaus vertė iš karto įtraukiama į sąnaudas, taikant FIFO metodą.

Finansavimo sumos

Valstybinė ligonių kasa ir TLK apskaitoje registruoja gautinas, gautas finansavimo sumas ir finansavimo pajamas.

Gautinos finansavimo sumos pripažįstamos ir registruojamos apskaitoje kaip turtas ir kaip finansavimo sumos, jeigu jos atitinka šiuos kriterijus:

- finansavimo sumų gavėjas užtikrina, kad tenkinamos finansavimo sumų davėjo jam nustatytos sąlygos gauti finansavimo sumas;
- yra finansavimo sumų davėjo sprendimų ar kitų rašytinių įrodymų, kad finansavimo sumos bus suteiktos ir pinigai bus pervesti ar kitas turtas bus perduotas;
- finansavimo sumų dydis gali būti patikimai įvertintas.

Kai gautinos finansavimo sumos yra gautos, finansavimo sumos perkeliamos iš gautinų finansavimo sumų į gautų finansavimo sumų sąskaitą.

Gautos finansavimo sumos apskaitoje pripažįstamos ir registruojamos ir jei turtas gaunamas iš kitų subjektų nemokamai arba už simbolinį atlygį.

Finansavimo pajamomis pripažįstama:

- ta finansavimo sumų ilgalaikiam nematerialiajam, materialiajam turtui, biologiniam turtui ir atsargoms įsigyti dalis, kiek per tą laikotarpį yra pripažinta sąnaudų, susijusių su tuo turtu, t. y. ta dalimi, kiek to turto yra nudevima (amortizuojama) ar dėl kitų priežasčių nurašoma į

šnaudas (pavyzdžiui, pripažįstami nuvertėjimo nuostoliai, sunaudojamos atsargos ir pan.) per ataskaitinį laikotarpį;

- finansavimo sumų finansiniam turtui, išskyrus ilgalaikes gautinas sumas, įsigyti dalis, lygi pripažintai ir apskaitoje užregistruotai to turto nuvertėjimo sumai, arba kai toks turtas yra nurašomas. Nuosavybės metodo pritaikymas bei tikrosios vertės pasikeitimas neturi poveikio finansavimo sumų panaudojimui ir pripažinimui finansavimo pajamomis;

- ta finansavimo sumų kitoms išlaidoms kompensuoti dalis, išskyrus aukščiau nurodytas, atitinkanti finansuotinių sąnaudų, kurios buvo padarytos per ataskaitinį laikotarpį, sumą;

- sukauptos finansavimo pajamos.

Finansavimo sumos – iš Privalomojo sveikatos draudimo fondo, Europos Sąjungos ar kitų finansavimo šaltinių gauti arba gautini pinigai arba kitas turtas, skirtas Valstybinės ligonių kasos ir TLK nuostatuose nustatytoms funkcijoms įgyvendinti. Finansavimo sumos apima ir gautus arba gautinus pinigus, ir kitą turtą pavedimams vykdyti, kitas lėšas išlaidoms dengti ir paramos būdu gautą turtą. Finansavimo sumos nepiniginiam turtui įsigyti gaunamos kaip nemokamai gautas ilgalaikis turtas arba atsargos, įskaitant paramą, arba kaip pinigai, skirti ilgalaikiam arba trumpalaikiam nepiniginiam turtui įsigyti.

Finansavimo sumos kitoms išlaidoms dengti yra skirtos ataskaitinio laikotarpio išlaidoms (negautoms pajamoms) kompensuoti. Taip pat finansavimo sumomis, skirtomis kitoms išlaidoms kompensuoti, yra laikomos visos likusios finansavimo sumos, nepriskiriamos sumoms nepiniginiam turtui įsigyti.

Gautos (gautinos) ir panaudotos finansavimo sumos arba jų dalis pripažįstamos finansavimo pajamomis tais laikotarpiais, kuriais patiriamos su finansavimo sumomis susijusios sąnaudos.

Gautos ir kitiems viešojo sektoriaus subjektams perduotos finansavimo sumos sąnaudomis nepripažįstamos. Perdavus finansavimo sumas kitiems subjektams, mažinamos gautos finansavimo sumos.

Veiklos nuoma

Nuoma laikoma veiklos nuoma, kai didžioji dalis su turto nuosavybe susijusios rizikos ir naudos neperduodama nuomininkui, o lieka nuomotojui. Nuomos įmokos pagal veiklos nuomos sutartį yra registruojamos apskaitoje kaip sąnaudos tolygiai (tiesiniu metodu) per nuomos laikotarpį.

Finansiniai įsipareigojimai

Valstybinė ligonių kasa ir TLK fondai apskaitoje registruoja finansinius įsipareigojimus.

Finansinių įsipareigojimų apskaitos principai, metodai ir taisyklės nustatyti 17-ajame VSAFAS „Finansinis turtas ir finansiniai įsipareigojimai“, 18-ajame VSAFAS „Atidėjiniai, neapibrėžtieji įsipareigojimai, neapibrėžtasis turtas ir poataskaitiniai įvykiai“, 19-ajame VSAFAS „Nuoma, finansinė nuoma (lizingas) ir kitos turto perdavimo sutartys“.

Visi Valstybinės ligonių kasos fondo įsipareigojimai yra finansiniai ir skirstomi į ilgalaikius ir trumpalaikius.

Finansiniai įsipareigojimai apskaitoje registruojami tik tada, kai viešojo sektoriaus subjektas prisiima įsipareigojimą sumokėti pinigus ar atsiskaityti kitu finansiniu turtu. Įsipareigojimai pagal nepradėtus vykdyti sandorius nepripažįstami finansiniais įsipareigojimais, kol jie neatitinka finansinio įsipareigojimo apibrėžimo.

Pirmą kartą pripažįstant finansinį įsipareigojimą, išskyrus finansinį įsipareigojimą, kuris paskesnio įvertinimo metu įvertinamas amortizuota savikaina ir kurio atsiradimo metu nebuvo gauta pinigų, jis įvertinamas įsigijimo savikaina. Su sandorių sudarymu susijusios pripažįstamos pagrindinės arba kitos veiklos sąnaudomis tuo laikotarpiu, kai jos susidaro. Finansinis

įsipareigojimas, kuris paskesnio įvertinimo metu įvertinamas amortizuota savikaina ir kurio atsiradimo metu nebuvo gauta pinigų, ir pirminio pripažinimo metu vertinamas amortizuota savikaina.

Pajamos

Pajamų apskaitai taikomas kaupimo principas. Finansavimo pajamos pripažįstamos tuo pačiu laikotarpiu, kai yra patiriamos su šiomis pajamomis susijusios sąnaudos.

Pajamos, išskyrus finansavimo pajamas, pripažįstamos, kai tikėtina, kad Valstybinė ligonių kasa ar TLK gaus su sandoriu susijusią ekonominę naudą, kai galima patikimai įvertinti pajamų sumą ir kai galima patikimai įvertinti su pajamų uždirbimu susijusias sąnaudas. Pardavimo ir paslaugų pajamos registruojamos atėmus suteiktas nuolaidas.

Pajamomis laikoma tik pačios Valstybinės ligonių kasos ar TLK gaunama ekonominė nauda. Pajamomis nepripažįstamos trečiųjų asmenų vardu surinktos sumos, kadangi tai nėra Valstybinės ligonių kasos ar TLK gaunama ekonominė nauda.

Pajamos registruojamos apskaitoje ir rodomos finansinėse ataskaitose tą ataskaitinį laikotarpį, kurį yra uždirbamos, t. y. kurį suteikiamos viešosios paslaugos, atliekami darbai ar parduodamos prekės ar kt., neatsižvelgiant į pinigų gavimo laiką.

Sąnaudos

Sąnaudos apskaitoje pripažįstamos vadovaujantis kaupimo ir palyginamumo principais tuo ataskaitiniu laikotarpiu, kai uždirbamos su jomis susijusios pajamos, neatsižvelgiant į pinigų išleidimo laiką. Tais atvejais, kai per ataskaitinį laikotarpį padarytų išlaidų neįmanoma tiesiogiai susieti su tam tikrų pajamų uždirbimu ir jos neduos ekonominės naudos ateinančiais ataskaitiniais laikotarpiais, šios išlaidos pripažįstamos sąnaudomis tą patį laikotarpį, kada buvo patirtos.

Sąnaudų dydis įvertinamas sumokėta arba mokėtina pinigų arba jų ekvivalentų suma. Tais atvejais, kai numatytas ilgas atsiskaitymo laikotarpis ir palūkanos nėra išskirtos iš bendros mokėtinos sumos, sąnaudų dydis įvertinamas diskontuojant atsiskaitymo sumą ir taikant rinkos palūkanų normą.

Sandoriai užsienio valiuta

Sandoriai užsienio valiuta pirminio pripažinimo metu registruojami apskaitoje pagal sandorio dieną galiojusį Lietuvos banko skelbiamą užsienio valiutos kursą. Pelnas ir nuostoliai iš sandorių užsienio valiuta bei iš užsienio valiuta išreikšto turto ir įsipareigojimų likučių perkainojimo dieną yra registruojami finansinės ir investicinės veiklos pajamų ar sąnaudų sąskaitose.

Turto nuvertėjimas

Finansinio turto vertė yra sumažėjusi, jei jo balansinė vertė yra didesnė už tikėtiną atgauti už tą finansinį turtą sumą. Paskutinę kiekvieno ataskaitinio laikotarpio dieną VLK ir TLK nustato, ar yra požymių, kad finansinio turto (ar panašaus finansinio turto vienetų grupės) balansinė vertė gali būti sumažėjusi. Jei pasirodo, kad tokių požymių esama, nustatoma už tą turtą (ar panašaus finansinio turto vienetų grupę) tikėtina atgauti suma. Nuostolio dėl finansinio turto nuvertėjimo dydį rodo to finansinio turto balansinės vertės ir už jį atgautinos sumos skirtumas. Finansinio turto nuvertėjimo nuostoliai apskaitoje registruojami apskaičiuota nuvertėjimo suma mažinant turto balansinę vertę ir ta pačia suma registruojant ataskaitinio laikotarpio finansinės ir investicinės

veiklos sąnaudas, išskyrus gautinų sumų nuvertėjimo nuostolius, kurie yra priskiriami pagrindinės ar kitos veiklos sąnaudoms.

Išankstinių apmokėjimų nuvertėjimas yra vertinamas tik tuomet, jeigu yra požymių, kad paslaugos arba prekės, už kurias buvo sumokėta, arba jų dalis nebus gauta. Išankstinių apmokėjimų nuvertėjimas yra nustatomas proporcingai neatgautinai prekių ar paslaugų daliai.

Nuostoliai dėl turto nuvertėjimo apskaitoje pripažįstami pagal nuvertėjimo požymius. Sudarant finansinių ataskaitų rinkinį, yra nustatoma, ar yra turto nuvertėjimo požymių. Jeigu yra vidinių ar išorinių nuvertėjimo požymių, nustatoma turto atsiperkamoji vertė ir ji palyginama su turto balansine verte.

Nuostoliai dėl turto nuvertėjimo apskaitoje registruojami apskaičiuotų nuostolių suma mažinant turto balansinę vertę ir ta pačia suma registruojant ataskaitinio laikotarpio pagrindinės veiklos sąnaudas.

Turto nuvertėjimas nėra tolygus turto nurašymui. Turtui nuvertėjus mažinama turto vieneto balansinė vertė, tačiau išsaugoma informacija apie turto įsigijimo savikainą, t. y. turto vieneto įsigijimo savikaina apskaitoje lieka tokia pati kaip iki nuvertėjimo nustatymo, o nuvertėjimas registruojamas atskiroje sąskaitoje. Turto nuvertėjimas apskaitoje yra registruojamas ne didesne nei turto balansinė vertė.

Kai vėlesnį ataskaitinį laikotarpį, pasikeitus aplinkybėms, atkuriami anksčiau pripažinta turto nuvertėjimo suma, turto balansinė vertė po nuvertėjimo atkūrimo negali viršyti jo balansinės vertės, kuri būtų buvusi, jeigu turto nuvertėjimas nebūtų buvęs pripažintas.

Pripažinus ilgalaikio materialiojo ar nematerialiojo turto nuvertėjimo nuostolį, perskaičiuojamos būsimiesiems ataskaitiniams laikotarpiams tenkančios turto nusidėvėjimo (amortizacijos) sumos, kad turto nudėvimoji (amortizuojamoji) vertė po nuvertėjimo būtų tolygiai paskirstyta per visą likusį jo naudingo tarnavimo laiką, t. y. nuvertėjimo suma nudėvima per likusį naudingo tarnavimo laiką, mažinant nusidėvėjimo sąnaudas.

Atidėjinių apskaita

Apskaitoje atidėjiniais pripažįstami įsipareigojimai išmokėti kompensacijas apdraustiesiems, įtrauktiems į eilę Privalomojo sveikatos draudimo fondo (toliau – PSDF) lėšomis apmokamoms medicinos pagalbos priemonėms ir sveikatos priežiūros paslaugoms gauti, kai jie, norėdami greičiau gauti šias priemones ar paslaugas, savo lėšomis už jas sumoka, jei pagrįstai tikėtina, kad VLK šią teisinę prievolę turės padengti turtu, t. y. apdraustajam kompensuoti jo sumokėtą sumą, tačiau nėra galimybės tiksliai nustatyti įsipareigojimo įvykdymo laiko. Sveikatos apsaugos ministro įsakymuose dėl kompensacijų asmenims medicinos pagalbos priemonių bei sveikatos priežiūros paslaugų įsigijimo išlaidoms padengti nėra numatytas terminas, kada asmeniui po kreipimosi į VLK arba TLK turi būti išmokama kompensacija (t. y. csamo įsipareigojimo sumokėti kompensaciją asmeniui terminas nėra įvardinamas), o šis terminas priklauso nuo nuolat kintančios sudarytos asmenų, kurie turi teisę gauti kompensaciją, eilės bei nuo skiriamų asignavimų iš PSDF atskiroms kompensacijų rūšims mokėti. Atsižvelgiant į tai, kas išdėstyta, ir į tai, kad kompensacijoms skiriami asignavimai yra riboti, vadovaudamiesi turinio viršenybės prieš formą principu, nustatytu Viešojo sektoriaus atskaitomybės įstatyme, minėti atidėjiniai pagal ekonominę prasmę priskirtini prie trumpalaikių.

Neapibrėžtieji įsipareigojimai ir neapibrėžtasis turtas

Neapibrėžtieji įsipareigojimai ir neapibrėžtasis turtas registruojami nebalansinėse sąskaitose. Neapibrėžtieji įsipareigojimai nerodomi nei finansinės būklės ataskaitoje, nei veiklos rezultatų ataskaitoje, o informacija apie juos pateikiama aiškinamajame rašte. Kai tikimybė, kad turtą reikės panaudoti įsipareigojimui padengti, yra labai maža, informacija apie juos

aiškinamajame rašte nebūtina. Informacija apie neapibrėžtąjį turtą ir įsipareigojimus turi būti peržiūrima ne rečiau negu kiekvieno ketvirčio paskutinę dieną, siekiant užtikrinti, kad pasikeitimai būtų tinkamai pateikti aiškinamajame rašte.

Neapibrėžtasis turtas finansinėse ataskaitose nerodomas, kol nėra aišku, ar jis duos fondui ekonominės naudos. Jei ekonominė nauda tikėtina, tačiau nėra tikra, kad ji bus gauta, informacija apie neapibrėžtąjį turtą pateikiama aiškinamajame rašte.

Tarpusavio užskaitos ir palyginamieji skaičiai

Sudarant finansinių ataskaitų rinkinį, turto ir įsipareigojimų, taip pat pajamų ir sąnaudų tarpusavio užskaita negalima, išskyrus atvejus, kai konkretus VSAFAS reikalauja būtent tokios užskaitos.

Palyginamieji skaičiai yra koreguojami, kad atitiktų ataskaitinių metų finansinius rezultatus. Apskaitos principų ir apskaitinių įverčių pasikeitimai, sudarant ataskaitinio laikotarpio finansinių ataskaitų rinkinį, pateikiami aiškinamajame rašte.

Informacijos pagal segmentus pateikimas

VLK ir TLK apskaitoje registruojamos pagrindinės veiklos sąnaudos ir pagrindinės veiklos išmokos priskiriamos sveikatos apsaugos segmentui.

Apskaitos politikos keitimas

VLK ir TLK pasirinktą apskaitos politiką taiko nuolat arba gana ilgą laiką tam, kad būtų galima palyginti įvairių ataskaitinių laikotarpių finansines ataskaitas. Tokio palyginimo reikia VLK ir TLK finansinės būklės, veiklos rezultatų, grynojo turto ir pinigų srautų keitimosi tendencijoms nustatyti.

VLK ir TLK pasirenka ir taiko apskaitos politiką remdamasi nuostatomis, pateiktomis I-ajame VSAFAS „Informacijos pateikimas finansinių ataskaitų rinkinyje“. Ūkinių operacijų ir ūkinių įvykių pripažinimo, apskaitos ar dėl jų atsirandančio turto, įsipareigojimų, finansavimo sumų, pajamų ir (arba) sąnaudų vertinimo apskaitoje pakeitimas yra laikomas apskaitos politikos keitimu.

Apskaitos politika keičiama pasikeitus VSAFAS arba jei to reikalauja kiti teisės aktai. Apskaitos politikos keitimas finansinėse ataskaitose parodomas taikant retrospektyvinį būdą, t. y. nauja apskaitos politika taikoma taip, lyg ji visada būtų buvusi naudojama, todėl pakeista apskaitos politika ūkinėms operacijoms ir ūkiniams įvykiams pritaikoma nuo jų atsiradimo. Poveikis, kurį apskaitos politikos keitimas daro einamojo ataskaitinio laikotarpio informacijai ir darytų ankstesnių ataskaitinių laikotarpių informacijai, registruojamas apskaitoje tą ataskaitinį laikotarpį, kurį apskaitos politika pakeičiama, ir rodomas einamojo ataskaitinio laikotarpio veiklos rezultatų ataskaitos eilutėje „Apskaitos politikos keitimo bei esminių klaidų taisymo įtaka“ (sąskaitų plano 9 klasės sąskaitos). Šioje eilutėje yra rodoma apskaitos politikos keitimo poveikio dalis, susijusi su ankstesniais ataskaitiniais laikotarpiais. Lyginamoji ankstesnio ataskaitinio laikotarpio informacija finansinėse ataskaitose pateikiama tokia, kokia buvo, t. y. nekoreguojama.

Apskaitinių įverčių keitimas

Apskaitiniai įverčiai yra peržiūrimi tuo atveju, jei pasikeičia aplinkybės, kuriomis buvo remtasi atliekant įvertinimą, arba atsiranda papildomos informacijos ar kitų įvykių.

Apskaitinio įverčio pasikeitimo poveikis nustatant grynąjį perviršį ar deficitą priskiriamas:

- laikotarpiui, kada įvyko pasikeitimas, jei jis turi įtakos tik tam laikotarpiui;

- laikotarpiui, kada įvyko pasikeitimas, ir vėlesniems laikotarpiams, jei pasikeitimas turi įtakos ir jiems.

Apskaitinio įverčio pasikeitimo rezultatas įtraukiamas į tą veiklos rezultatų ataskaitos eilutę, kurioje buvo parodytas pirminis įvertis, nebent pasikeitimas ataskaitiniu laikotarpiu turi įtakos tik finansinės būklės ataskaitos straipsniams. Informacija, susijusi su apskaitinio įverčio pakeitimu, pateikiama aiškinamajame rašte.

Apskaitos politika laikomas pasirinktas apskaitos metodas, o apskaitiniu įverčiu laikomas VLK ir TLK pasirinktas tam tikras dydis (pvz., nusidėvėjimui apskaičiuoti – nusidėvėjimo normatyvas).

Apskaitos klaidų taisymas

Ataskaitiniu laikotarpiu gali būti pastebėtos apskaitos klaidos, padarytos praėjusių ataskaitinių laikotarpių finansinėse ataskaitose. Apskaitos klaida laikoma esmine, jei jos vienos vertinė išraiška arba kartu su kitų to ataskaitinio laikotarpio klaidų vertinėmis išraiškomis yra didesnė nei 0,5 proc. nuo per finansinius metus planuojamų gauti finansavimo sumų vertės (rengiant metines finansines ataskaitas – skaičiuojama nuo per finansinius metus gautų finansavimo sumų vertės).

Ir esminės, ir neesminės apskaitos klaidos taisomos einamojo ataskaitinio laikotarpio finansinėse ataskaitose. Apskaitos klaidų taisymo įtaka finansinėse ataskaitose parodoma taip:

- jei apskaitos klaida nėra esminė, jos taisymas registruojamas toje pačioje sąskaitoje, kurioje buvo užregistruota klaidinga informacija, ir parodomas toje pačioje veiklos rezultatų ataskaitos eilutėje, kurioje buvo pateikta klaidinga informacija;

- jei apskaitos klaida esminė, jos taisymas registruojamas tam skirtoje sąskaitoje (9 sąskaitų plano klasėje) ir parodomas veiklos rezultatų ataskaitos eilutėje „Apskaitos politikos keitimo bei esminių apskaitos klaidų taisymo įtaka“. Lyginamoji ankstesniojo ataskaitinio laikotarpio finansinė informacija pateikiama tokia, kokia buvo, t. y. nekoreguojama. Su esminės klaidos taisymu susijusi informacija pateikiama aiškinamajame rašte.

III. PASTABOS

1 pastaba. Apskaitos politikos ir apskaitinių įvertinimų keitimas, klaidų taisymas

Per ataskaitinį laikotarpį apskaitos politika keičiama nebuvo.

2 pastaba. Informacija pagal veiklos segmentus

Valstybinės ligonių kasos ir TLK vykdoma veikla priskiriama segmentui „Sveikatos apsauga“.

Informacija apie ataskaitinio laikotarpio ir praėjusio ataskaitinio laikotarpio pagrindinės veiklos sąnaudas ir pagrindinės veiklos pinigų srautus pagal veiklos segmentus pateikta prieduose Nr. 1 ir Nr. 2.

2015 metais padidėjo PSDF sąnaudos socialinėms išmokoms.

Darbo užmokesčio ir socialinio draudimo sąnaudų didėjimą įtakojo valstybės tarnautojams gražintino darbo užmokesčio sąnaudos.

Paprastojo remonto ir eksploataavimo sąnaudos padidėjo dėl VLK atlikto patalpų remonto, dalis šių sąnaudų (59.96 tūkst. Eur) netinkamai užregistruota į paprastojo remonto sąnaudas, todėl 2016 metais šiai sumai buhalterinėje apskaitoje užregistruotas ilgalaikio turto vienetas.

Kitų paslaugų sąnaudos padidėjo dėl naujų informacinių sistemų priežiūros ir palaikymo paslaugų apimtys padidėjimo.

Atsargų sunaudojimas sumažėjo dėl mažesnio kompensuojamųjų vaistų pasų knygelėlių, gydytojų tapatybę patvirtinančių lipdukų, Europos sveikatos draudimo kortelių poreikio.

Finansinės būklės ataskaita

3 pastaba. Nematerialusis turtas

Informacija apie nematerialųjį turtą pateikta prieduose Nr. 3 ir Nr. 4.

Per 2015 metus įsigyta nematerialiojo turto – 1626,30 tūkst. Eur vertės.

Nurašyta pilnai amortizuotos programinės įrangos ir jos licencijų – 1,22 tūkst. Eur vertės – Šiaulių ir Panevėžio TLK pripažinta nereikalinga (negalima) naudoti.

Pergrupavimai – 11,29 tūkst. Eur – perkelta iš nebaigtų projektų į programinę įrangą ir jos licencijas.

Nebaigti projektai ataskaitinio laikotarpio pabaigoje – 735,70 tūkst. Eur – 2014 metais pradėta vykdyti Eilių valdymo sprendimo paslaugų sutartis (VLK centralizuotai perkamų vaistų ir medicinos pagalbos priemonių apskaitos bei kompensacijos laukimo eilių valdymo modulis).

4 pastaba. Ilgalaikis materialusis turtas

Informacija apie ilgalaikį materialųjį turtą pateikta prieduose Nr. 5, Nr. 6, Nr. 7 ir Nr. 8.

Per 2015 metus įsigyta ilgalaikio materialiojo turto – 2038,87 tūkst. Eur vertės, iš kurio 2 tūkst. Eur – Vilniaus TLK gavo neatlygintinai (pastato dalį) iš Valstybinės akreditavimo sveikatos priežiūros veiklai tarnybos prie Sveikatos apsaugos ministerijos.

Klaipėdos TLK pardavė visiškai nudėvėto, pripažinto nereikalingu (negalimu naudoti), ilgalaikio materialiojo turto (automobilis), kurio įsigijimo savikaina – 19,33 tūkst. Eur, bei nurašė visiškai nudėvėto, pripažinto nereikalingu (negalimu naudoti), ilgalaikio materialiojo turto (baldai ir biuro įranga bei kitas turtas), kurio įsigijimo savikaina – 15,89 tūkst. Eur.

Pergrupavimai:

- Panevėžio TLK 2015 metais atliko kitų statinių (kiemo aikštelės) esminį pagerinimą, atlikti pergrupavimai iš nebaigtos statybos į kitų statinių straipsnį – 4,56 tūkst. Eur;

- Vilniaus TLK pagal vidaus audito rekomendaciją padidino 2013 m. įsigyto kito ilgalaikio materialaus turto vertę 13,94 tūkst. Eur bei iš kito ilgalaikio materialaus turto straipsnio išskėlė 0,21 tūkst. Eur į baldų ir biuro įrangos straipsnį;

- Kauno TLK ir Šiaulių TLK iš ilgalaikio materialiojo turto išskėlė į atsargas visiškai nudėvėto, pripažinto nereikalingu (negalimu naudoti), ilgalaikio materialiojo turto (automobilis – 34,71 tūkst. Eur; baldai ir biuro įranga – 17,23 tūkst. Eur; kitas ilgalaikis materialusis turtas – 3,12 tūkst. Eur), kurio įsigijimo savikaina 55,06 tūkst. Eur.

2015 metais baigė visiškai nusidėvėti dalis kompiuterinės ir biuro įrangos, todėl padidėjo visiškai nudėvėto, tačiau vis dar naudojamo veikloje turto (priedas Nr. 6).

Informacija apie pagal panaudos sutartis perduoto turto balansinę vertę pagal turto grupes paskutinę ataskaitinio laikotarpio dieną pateikta priede Nr. 7:

- Valstybei nuosavybės teise priklausančių patalpų panaudos sutartimi VLK perdavė Nacionalinei žemės tarnybai prie Žemės ūkio ministerijos laikinai neatlygintinai valdyti ir naudotis pastato, esančio Kalvarijų g. 147, Vilniuje, patalpomis (likutinė vertė – 1157,02 tūkst. Eur), Panevėžio TLK patikėjimo teise valdomų patalpų dalį (167,27 kv.m) pagal panaudos sutartį perdavė naudotis Neįgalumo ir darbingumo nustatymo tarnybai prie Socialinės apsaugos ir darbo ministerijos iki 2028 metų (pastato dalies balansinė vertė – 88,01 tūkst. Eur).

Informacija apie pagal panaudos sutartis gauto turto vertę, nurodytą sutartyje, pagal turto grupes paskutinę ataskaitinio laikotarpio dieną pateikta priede Nr. 8:

- Panaudos sutartis dėl žemės sklypų sudarė VLK, Vilniaus TLK, Kauno TLK ir Panevėžio TLK;
- Panaudos sutartis dėl naudojimosi patalpomis sudarė VLK ir visos TLK – savo reikmėms bei gyventojų aptarnavimui;
- Panaudos sutartį dėl medžiagų, žaliavų ir ūkinio inventoriaus sudarė Panevėžio TLK.

Sudarytos panaudos sutartys laikotarpiui:

Eil. Nr.	Panaudos sutarčių pobūdis	Sutarties terminas (metai)
1	2	3
1	Ilgalaikės sutartys	nuo 2015 m. iki 2098 m.
2	Trumpalaikės sutartys	–

5 pastaba. Atsargos

Informacija apie atsargas pateikta priede Nr. 9.

Pergrupavimai – 55,06 tūkst. Eur – ilgalaikis materialusis turtas, 2015 metais Kauno TLK ir Šiaulių TLK pripažintas nereikalingu (negalimu naudoti), skirtas parduoti aukcione, perkeltas į atsargas. Kadangi šis turtas buvo visiškai nudėvėtas, šiai sumai taip pat atlikti ir nuvertėjimo pergrupavimai.

Ilgalaikio materialiojo turto, pripažinto nereikalingu (negalimu naudoti), ir perkelta į atsargas, dalis buvo parduota viešosiuose aukcionuose (įsigijimo vertė 40,50 tūkst. Eur), likusi dalis nurašyta (įsigijimo vertė 14,56 tūkst. Eur).

Snaudota veikloje medžiagų ir ūkinio inventoriaus – 1077,07 tūkst. Eur (iš jų kompensuojamųjų vaistų pasų knygelė su tituliniais lapais – 537,27 tūkst. Eur; gydytojų tapatybę patvirtinančių lipdukų – 142,62 tūkst. Eur; Europos sveikatos draudimo kortelių – 187,46 tūkst. Eur ir kt.).

6 pastaba. Išankstiniai apmokėjimai

Informacija apie išankstinius mokėjimus pateikta priede Nr. 10.

Išankstiniai apmokėjimai tiekėjams bei ateinančių laikotarpių sąnaudos – centralizuotai perkamų vaistų ir medicinos pagalbos priemonių įsigijimo išlaidoms apmokėti, taip pat spaudinių prenumerata, internetinės paslaugos, turto draudimo paslaugos bei kita.

Pagal Lietuvos Respublikos sveikatos apsaugos ministerijos komisijos sprendimams dėl pacientų konsultacijų, ištyrimo, gydymo Europos Sąjungos ir kitose šalyse priimtus 2001–2006 metų posėdžių protokolus, už pacientus VLK atliko išankstinius apmokėjimus. Iki 2015-12-31 išlaidas patvirtinančių dokumentų 34,26 tūkst. Eur sumai nebuvo gauta. Vadovaujantis Valstybinės ligonių kasos nuolatinės inventorizavimo komisijos 2016 m. sausio 14 d. posėdžio protokolo išvadamis, šiai išankstinių apmokėjimų sumai padarytas nuvertėjimas. Gavus išlaidas patvirtinančius dokumentus, išankstinių apmokėjimų nuvertėjimas bus panaikinamas arba mažinamas.

7 pastaba. Per vienerius metus gautinos sumos

Informacija apie per vienerius metus gautinas sumas pateikta priede Nr. 11.

Gautini mokesčiai ir socialinės įmokos – 2376,16 tūkst. Eur, iš jų:

- Gautinos Valstybinio socialinio draudimo fondo valdybos administruojamos privalomojo sveikatos draudimo įmokos – 2305,47 tūkst. Eur,

- Gautinos Valstybinės mokesčių inspekcijos administruojamos privalomojo sveikatos draudimo įmokos – 70,69 tūkst. Eur.

Gautinos sumos už konfiskuotą turtą, baudos ir kitos netesybos – 12,49 tūkst. Eur, iš jų:

- Gautinos Valstybinio socialinio draudimo fondo valdybos administruojamos privalomojo sveikatos draudimo baudų įmokos – 0,52 tūkst. Eur,
- Gautini Valstybinio socialinio draudimo fondo valdybos administruojami privalomojo sveikatos draudimo delspinigiai – 7,44 tūkst. Eur,
- Gautinos Valstybinės mokesčių inspekcijos administruojamos privalomojo sveikatos draudimo baudų įmokos – 0,05 tūkst. Eur,
- Gautini Valstybės mokesčių inspekcijos administruojami privalomojo sveikatos draudimo delspinigiai – 0,04 tūkst. Eur,
- Gautinos baudos iš asmens sveikatos priežiūros įstaigų (toliau – ASPĮ) ir vaistinių už teisės aktų pažeidimus pagal ekspertizės protokolus – 4,44 tūkst. Eur.

Sukauptos gautinos sumos – 82090,92 tūkst. Eur, iš jų:

- Gautinos Valstybinio socialinio draudimo fondo valdybos administruojamos privalomojo sveikatos draudimo įmokos – 81152,89 tūkst. Eur,
- Gautinos Valstybinės mokesčių inspekcijos administruojamos privalomojo sveikatos draudimo įmokos – 938,03 tūkst. Eur.

Kitos gautinos sumos – 20743,35 tūkst. Eur, iš jų:

- Iš Europos Sąjungos šalių narių už Europos Sąjungos šalių apdraustųjų gydymą Lietuvos Respublikos ASPĮ – 2995,30 tūkst. Eur,
- Iš fizinių ir juridinių asmenų už apdraustojo privalomuoju sveikatos draudimu sveikatai padarytą žalą – 7770,99 tūkst. Eur,
- Iš vaistų gamintojų pagal su VLK sudarytas sutartis – 9379,35 tūkst. Eur,
- Iš ASPĮ ir vaistinių TLK gautinos išieškotinos lėšos – 543,75 tūkst. Eur,
- Iš ASPĮ TLK gautinos lėšos už kompensuojamųjų vaistų pasų keitimą – 29,11 tūkst. Eur,
- Kauno TLK gautina suma iš VšĮ „Kauno kraujo centras“ perduota kraujo donorų kompensacijoms – 19,39 tūkst. Eur,
- Iš kitų subjektų išlaidų kompensavimui – 1,55 tūkst. Eur,
- Už ankstesniais metais patirtas vagystes ir patirtą žalą – 3,87 tūkst. Eur,
- Iš skolininko pagal vykdomąjį raštą – 0,05 tūkst. Eur.

Pastaba. Bendra suma su detalizuota nesutampa 0,01 tūkst. Eur dėl sumų apvalinimo.

Per vienerius metus gautinų sumų nuvertėjimas ataskaitinio laikotarpio pabaigoje – 4095,32 tūkst. Eur, iš jų:

- Už apdraustojo privalomuoju sveikatos draudimu sveikatai padarytą žalą nuvertėjimas ataskaitinio laikotarpio pabaigoje – 3872,08 tūkst. Eur (penkiasdešimčiai procentų gautinos sumos taikomas 100% nuvertėjimas),
- Gautinų sumų iš Europos Sąjungos šalių narių už Europos Sąjungos šalių apdraustųjų gydymą Lietuvos Respublikos ASPĮ nuvertėjimas ataskaitinio laikotarpio pabaigoje – 66,48 tūkst. Eur,
- Kauno TLK, vadovaudamasi teismo nutartimi (UAB „Kraujo donorystės centras“ ir UAB „Atgaiva tau“ pripažintos bankrutavusios ir likviduotos dėl bankroto), užregistravo gautinų sumų (žalų) nuvertėjimą – 133,50 tūkst. Eur,

- Kauno TLK perdavė VšĮ „Kauno kraujo centras“ donorių kompensacijoms PSDF lėšas. Kauno apygardos teismo nutartimi ši įstaiga pripažinta bankrutavusia, tikimybė atgauti šias lėšas labai maža, todėl apskaitoje užregistruotas šios sumos nuvertėjimas – 19,38 tūkst. Eur;

- sumų už ankstesniais metais patirtas vagystes ir patirtą žalą (3,87 tūkst. Eur) atgavimas yra abejotinas, todėl joms apskaitoje užregistruotas nuvertėjimas.

Pastaba. Bendra suma su detalizuota nesutampa 0,01 tūkst. Eur dėl sumų apvalinimo.

8 pastaba. Pinigai ir pinigų ekvivalentai

Informacija apie pinigus ir pinigų ekvivalentus pateikta priede Nr. 12.

Pinigai ir pinigų ekvivalentai – 71362,08 tūkst. Eur, iš jų:

- 71357,76 tūkst. Eur – PSDF biudžeto lėšos (tame skaičiuje 58130,49 tūkst. Eur – PSDF biudžeto rezervas);

- 4,22 tūkst. Eur – VLK gautų lėšų Europos Sąjungos projektams vykdyti likutis;

- 0,09 tūkst. Eur – tiekėjo garantas.

Pinigų likutis, palyginus su praėjusio ataskaitinio laikotarpio paskutine diena, atsiskaitomosiose fondų sąskaitose sumažėjo – 7424,02 tūkst. Eur.

Pastaba. Bendra suma su detalizuota nesutampa 0,01 tūkst. Eur dėl sumų apvalinimo.

9 pastaba. Finansavimo sumos

Informacija apie finansavimo sumas pateikta prieduose Nr. 13 ir Nr. 14.

Gauti valstybės biudžeto asignavimai naudojami Lietuvos Respublikos sveikatos draudimo įstatymo 15 straipsnyje numatytiems išlaidoms apmokėti.

Valstybinė ligonių kasa pagal Lietuvos Respublikos finansų ministerijos išaiškinimus (2014-02-11 raštas Nr. ((6.3-01)-6K-1400385)-6K1401327 „Dėl Privalomojo sveikatos draudimo fondo biudžeto apskaitos“ bei 2014-03-10 raštą Nr.((6.3-01)-5K-1404410)-6K-1402160 „Dėl Privalomojo sveikatos draudimo fondo biudžeto apskaitos“) per 2015 metus gautus valstybės biudžeto asignavimus apskaitoje registravo kaip iš valstybės biudžeto gautą ir panaudotą finansavimą ortopedijos techninių priemonių įsigijimo išlaidoms apmokėti, Nacionalinės imunoprofilaktikos programos priemonėms finansuoti.

Neatlygintinai gautas turtas iš valstybės biudžeto – 0,50 tūkst. Eur – Vilniaus TLK gauto turto (pastato dalies) iš Valstybinės akreditavimo sveikatos priežiūros veiklai tarnybos prie Sveikatos apsaugos ministerijos likutinė vertė.

Finansavimo sumų sumažėjimas dėl jų panaudojimo savo veiklai nepiniginiam turtui iš valstybės biudžeto ir iš Europos Sąjungos – ilgalaikio materialiojo turto, įsigyto pagal ankstesniais metais VLK vykdomus projektus, nusidėvėjimas.

Finansavimas iš kitų, ne PSDF, šaltinių – patalpų, Vilniaus TLK perimtų valdyti patikėjimo teise iš likviduoto kontroliuojamo subjekto UAB žurnalas „Sveikata“, likutinė vertė (ataskaitinio laikotarpio pabaigoje – 100,23 tūkst. Eur).

10 pastaba. Įsipareigojimai

Informacija apie įsipareigojimus pateikta prieduose Nr. 15, Nr. 16, Nr. 17, Nr. 18, Nr. 19, Nr. 20, Nr. 21, Nr. 22; Nr. 23 ir Nr. 24.

Kiti ilgalaikiai įsipareigojimai:

- 2014 metais VLK įsigijo pagal finansinę nuomą (lizingą) kompiuterizuotoms darbo vietoms ir serveriams skirtų standartinės programinės įrangos licencijų pagal Microsoft korporatyvinį kontraktą 3 metų laikotarpiui. Ilgalaikiai finansinės nuomos (lizingo) įsipareigojimai per 2015 metus įvykdyti. Informacija apie finansinės nuomos (lizingo) įsipareigojimus pateikta prieduose Nr. 15, Nr. 16, Nr. 17, Nr. 18 ir Nr. 19.

- pagal Vilniaus administracinio teismo nutartis VLK, remiantis pasirašytais taikos sutartimis ir pagal nustatytus mokėjimo terminus, įsipareigojo iki 2017 m. pabaigos apmokėti ortopedijos technikos įmonėms už 2009–2011 metais pagamintas ir išduotas apdraustiesiems ortopedijos technines priemones. Šių įsipareigojimų savikaina metų pradžioje sudarė 5935,44 tūkst. Eur. Per 2015 m. tokių įsipareigojimų užregistruota apskaitoje dar 2530,22 tūkst. Eur.

- Vadovaujantis Lietuvos Respublikos Vyriausybės 2015 m. rugpjūčio 26 d. nutarimu Nr. 903 „Dėl Lietuvos Respublikos asmenų, kuriems už darbą apmokama iš valstybės ar savivaldybės biudžeto lėšų, dėl ekonomikos krizės neproporcingai sumažinto darbo užmokesčio (atlyginimo) dalies grąžinimo įstatymo įgyvendinimo“ 2015 metais užregistruota VLK ir TLK darbuotojams numatyta darbo užmokesčio kompensacijų suma 1136,17 tūkst. Eur.

- 2015 m. iš ilgalaikių įsipareigojimų ortopedijos technikos įmonėms perkelta į einamųjų metų dalį – 4182,39 tūkst. Eur.

- Atsiskaityta su ortopedijos technikos įmonėmis per 2015 m. – 4344,00 tūkst. Eur.

Trumpalaikiai įsipareigojimai – 132258,43 tūkst. Eur, iš jų:

Atidėjiniai. Informacija apie atidėjinius pateikta prieduose Nr. 20 ir Nr. 21.

VLK administruojamo fondo apskaitoje registruoti atidėjiniai skirti kompensacijoms apdraustiesiems, savo lėšomis sumokėjusiems už medicinos pagalbos priemones ar sveikatos priežiūros paslaugas, – 18391,31 tūkst. Eur, iš jų:

- už klausos aparatus – 42,30 tūkst. Eur,
- už klubų ir kelių endoprotezus – 443,39 tūkst. Eur,
- už ortopedijos technines priemones – 2,81 tūkst. Eur,
- TLK fondai už suteiktas dantų protezavimo paslaugas – 17902,81 tūkst. Eur.

Ilgalaikių įsipareigojimų einamųjų metų dalis – 683,83 tūkst. Eur, iš jų:

- pagal Vilniaus administracinio teismo nutartį Valstybinė ligonių kasa ir ortopedijos technikos priemonių gamintojai, remiantis pasirašytais taikos sutartimis ir pagal nustatytus terminus, susitarė per 2015 m. sumokėti dalį lėšų už 2009–2011 metais pagamintas ir išduotas apdraustiesiems ortopedijos technines priemones – 422,99 tūkst. Eur;

- finansinės nuomos (lizingo) įsipareigojimų einamųjų metų dalis – 201,05 tūkst. Eur;
- valstybės tarnautojams grąžintino darbo užmokesčio einamųjų metų dalis – 59,80 tūkst.

Eur.

Trumpalaikiai finansiniai įsipareigojimai – 203,09 tūkst. Eur – finansinės nuomos (lizingo) trumpalaikiai įsipareigojimai.**Mokėtinės socialinės išmokos – 109027,56 tūkst. Eur, iš jų:**

- TLK administruojamų fondų mokėtinės socialinės išmokos – 95874,53 tūkst. Eur (asmens sveikatos priežiūros paslaugų išlaidoms apmokėti – 58039,19 tūkst. Eur; kompensuojamųjų vaistų ir medicinos pagalbos priemonių išlaidoms apmokėti – 31367,66 tūkst. Eur; medicininės reabilitacijos ir sanatorinio gydymo išlaidoms apmokėti – 3772,27 tūkst. Eur; mokėtinės sumos sveikatos programoms finansuoti – 2695,41 tūkst. Eur);

- VLK administruojamo fondo mokėtinos socialinės išmokos – 12712,01 tūkst. Eur. (centralizuotai apmokamų vaistų ir medicinos pagalbos priemonių įsigijimo išlaidoms kompensuoti – 8595,81 tūkst. Eur; ortopedijos techninių priemonių įsigijimo išlaidoms apmokėti – 842,05 tūkst. Eur; mokėtinos sumos sveikatos programoms finansuoti – 3274,15 tūkst. Eur);

- VLK fondo mokėtinos finansavimo sumos už centralizuotai apmokamus vaistus ir medicinos pagalbos priemones – pagal derinimus su asmens sveikatos priežiūros įstaigomis Viešojo sektoriaus apskaitos ir ataskaitų konsolidavimo informacinėje sistemoje (toliau – VSAKIS) padidinta – 441,02 tūkst. eur.

Gražintini mokesčiai, įmokos ir jų permokos – 274,47 tūkst. Eur. iš jų:

- Valstybinės mokesčių inspekcijos permokėtos lėšos – 1,39 tūkst. Eur,

- Jungtinės Karalystės permokėtos lėšos – 273,08 tūkst. Eur.

Tiekėjams mokėtinos sumos – 1653,78 tūkst. Eur – VLK ir TLK veiklų įsiskolinimai tiekėjams ataskaitinio laikotarpio pabaigoje

Sukauptos mokėtinos sumos – 870,82 tūkst. Eur, iš jų:

- 709,10 tūkst. Eur – VLK ir TLK darbuotojams sukauptų atostoginių ir socialinio draudimo įmokų rezervas;

- VšĮ VUL Santariškių klinikoms (pagal gautą pažymą) – 161,71 tūkst. Eur.

Pastaba. Bendra suma su detalizuota nesutampa 0,01 tūkst. Eur dėl sumų apvalinimo.

Kiti trumpalaikiai įsipareigojimai – 1153,58 tūkst. Eur, iš jų:

- Valstybinio socialinio draudimo fondo veiklos sąnaudų, susidarančių dėl privalomojo sveikatos draudimo įmokų surinkimo ir pervedimo į PSDF, kompensavimui – 1116,57 tūkst. Eur;

- Mokėtini veiklos mokesčiai – 36,86 tūkst. Eur – mokėtinas pridėtinės vertės mokestis (toliau – PVM) už prekes, pirkas iš užsienio valstybės, neapmokestintas PVM;

- kitos mokėtinos sumos 0,18 tūkst. Eur.

Pastaba. Bendra suma su detalizuota nesutampa dėl sumų apvalinimo.

Informacija apie būsimas pagrindinės nuomos įmokas, kurias numatoma sumokėti pagal pasirašytas veiklos nuomos sutartis, pagal laikotarpius pateikta priede Nr. 24 – Panevėžio TLK pasirašė neterminuotą sutartį su VšĮ Biržų rajono savivaldybės poliklinika dėl patalpų nuomos.

Veiklos rezultatų ataskaita

11 pastaba. Pagrindinės veiklos pajamos.

Finansavimo pajamos iš valstybės biudžeto – 14791,34 tūkst. Eur, iš jų:

- 14788,00 tūkst. Eur – valstybės biudžeto asignavimai, naudojami Lietuvos Respublikos sveikatos draudimo įstatymo 15 straipsnyje numatytoms išlaidoms apmokėti;

- 3,34 tūkst. Eur – VLK ankstesnių metų projektų vykdymas.

Finansavimo pajamos iš ES – 18,91 tūkst. Eur – VLK ankstesnių metų ES projektų vykdymas.

Finansavimo pajamos iš kitų šaltinių – 3,16 tūkst. Eur – patalpų, Vilniaus TLK perimtų valdyti patikėjimo teise iš likviduoto kontroliuojamo subjekto UAB žurnalas „Sveikata“, naudojimas.

12 pastaba. Mokesčių ir socialinių įmokų pajamos

Informacija apie socialinių įmokų sumas pateikta prieduose Nr. 25 ir Nr. 26.

Socialinių įmokų pajamos – 1353035,40 tūkst. Eur. iš jų:

- Valstybinio socialinio draudimo fondo valdybos administruojamų privalomojo sveikatos draudimo įmokų pajamos – 930146,35 tūkst. Eur,
- Valstybinės mokesčių inspekcijos administruojamų privalomojo sveikatos draudimo įmokų pajamos – 19563,47 tūkst. Eur,
- Rusijos Federacijos pervedamos lėšos už Rusijos kariškių pensininkų ir jų šeimos narių, nuolat gyvenančių Lietuvos Respublikoje, sveikatos priežiūrą – 1834,62 tūkst. Eur,
- Lietuvos Respublikos valstybės biudžeto įmokos už apdraustuosius, draudžiamus valstybės lėšomis – 401490,96 tūkst. Eur.

Lietuvos Respublikos valstybės biudžeto įmokos už apdraustuosius, draudžiamus valstybės lėšomis, priskiriamos prie privalomojo sveikatos draudimo įmokų, tačiau parodyta lentelės 4 eilutėje „Kitos socialinės įmokos“ todėl, kad tokie duomenys nenumatyti ataskaitos 3 eilutėje.

13 pastaba. Pagrindinės veiklos kitos pajamos ir kitos veiklos pajamos.

Informacija apie pagrindinės veiklos kitas pajamas ir kitos veiklos pajamas pateikta prieduose Nr. 27 ir Nr. 28.

Pagrindinės veiklos kitos pajamos – 24351,28 tūkst. Eur, iš jų:

- iš Europos Sąjungos šalių narių už Europos Sąjungos šalių apdraustųjų gydymą Lietuvos Respublikos ASPĮ – 2554,84 tūkst. Eur,
- kitos pajamos – 21796,44 tūkst. Eur, iš jų:
 - už Privalomojo sveikatos draudimo fondo biudžetui padarytą žalą – 2260,81 tūkst. Eur,
 - už Europos sveikatos draudimo kortelių pakartotiną išdavimą – 6,83 tūkst. Eur,
 - iš vaistų gamintojų pagal su Valstybine ligonių kasa sudarytas sutartis pervedamos lėšos – 19212,87 tūkst. Eur,
 - už kompensuojamų vaistų pasų pakartotiną išdavimą – 288,48 tūkst. Eur,
 - už baudas ir delspinigius – 5,65 tūkst. Eur,
 - neteisingai patekusios privalomojo sveikatos draudimo įmokos – 10,81 tūkst. Eur,
 - iš tiekėjų grįžusios PSDF lėšos – 6,94 tūkst. Eur,
 - kitos pajamos – 4,05 tūkst. Eur.

Kitos veiklos pajamos – 4,19 tūkst. Eur, iš jų:

- VŠĮ Nacionalinio kraujo centro pervestos lėšos – 2,22 tūkst. Eur;
- institucijų, vykdančių privalomąjį sveikatos draudimą, aukcionų ir kitos pajamos – 1,97 tūkst. Eur,

14 pastaba. Pagrindinės veiklos sąnaudos

Informacija apie pagrindinės veiklos sąnaudas pateikta priede Nr. 29.

Pagrindinės veiklos sąnaudos – 1393687,35 tūkst. Eur, iš jų:

- *nuvertėjimo* – priskaičiuotų žalų, gautinų sumų ir išankstinių apmokėjimų sumažėjimas – -190,37 tūkst. Eur (skirtumas tarp nuvertėjimo sumažėjimo VLK (-343,41 tūkst. Eur) ir nuvertėjimo padidėjimo Kauno TLK (152,88 tūkst. Eur)) bei Vilniaus TLK (0,16 tūkst. Eur).

- *socialinių išmokų sąnaudos* – 1312966,68 tūkst. Eur – iš PSDF biudžeto vykdomos TLK administruojamų fondų ir VLK administruojamo fondo socialinės išmokos;

- *finansavimo sąnaudos* – 62008,39 tūkst. Eur, iš jų:

- Valstybinės ligonių kasos administruojamo fondo sąnaudos (pagal suderinimus VSAKIS) – 54285,97 tūkst. Eur,

- TLK administruojamų fondų (perduoto finansavimo) sąnaudos – 7722,42 tūkst.

Eur;

- *kitos* – 3814,30 tūkst. Eur, iš jų:

- 3791,77 tūkst. Eur – Valstybinio socialinio draudimo fondo veiklos sąnaudų, susidarančių dėl privalomojo sveikatos draudimo įmokų surinkimo ir pervedimo į PSDF, kompensavimo,

- 22,53 tūkst. Eur – VLK ir TLK veiklų kitos sąnaudos.

15 pastaba. Finansinės ir investicinės veiklos rezultatas.

Informacija apie finansinės ir investicinės veiklos rezultatą pateikta priede Nr. 30.

Finansinės ir investicinės veiklos pajamos – 317,32 tūkst. Eur, iš jų:

- pelnas dėl valiutos kurso pasikeitimo – 24,18 tūkst. Eur,

- baudų ir delspinigių pajamos – 264,54 tūkst. Eur (Valstybinio socialinio draudimo fondo valdybos administruojamų privalomojo sveikatos draudimo įmokų priskaičiuotos baudos – 29,89 tūkst. Eur bei delspinigiai – 228,92 tūkst. Eur; Valstybinės mokesčių inspekcijos administruojamų privalomojo sveikatos draudimo įmokų delspinigiai – 4,86 tūkst. Eur; kitos priskaičiuotos baudos – 0,87 tūkst. Eur),

- palūkanos už banko sąskaitose esančias lėšas – 28,60 tūkst. Eur (iš jų už rezervo sąskaitoje esančias lėšas – 16,30 tūkst. Eur). Banko palūkanų sumažėjimą 364,17 tūkst. Eur palyginus su praeitu ataskaitiniu laikotarpiu nulėmė metinių palūkanų dydžio sumažėjimas.

Finansinės ir investicinės veiklos sąnaudos – 271,25 tūkst. Eur, iš jų:

- nuostolis dėl valiutos kurso pasikeitimo – 82,17 tūkst. Eur,

- ortopedijos techninių priemonių diskontuotos sąnaudos – 189,08 tūkst. Eur.

Finansinės ir investicinės veiklos rezultatas 46,07 tūkst. Eur yra skirtumas tarp finansinės ir investicinės veiklos pajamų ir sąnaudų.

Pinigų srautų ataskaita

16 pastaba. Įplaukos.

Įplaukos – 1188458,01 tūkst. Eur, iš jų:

- finansavimo sumos iš valstybės biudžeto – 14788,00 tūkst. Eur – valstybės biudžeto asignavimai, naudojami Lietuvos Respublikos sveikatos draudimo įstatymo 15 straipsnyje numatytiems išlaidoms apmokėti,

- gautos finansavimo sumos iš ES – 4,22 tūkst. Eur – VLK vykdomam projektui finansuoti,

- iš socialinių įmokų – 1152270,46 tūkst. Eur (Valstybinio socialinio draudimo fondo valdybos administruojamos privalomojo sveikatos draudimo įmokos – 726523,95 tūkst. Eur, Valstybinės mokesčių inspekcijos administruojamos privalomojo sveikatos draudimo įmokos – 22354,32 tūkst. Eur, Lietuvos Respublikos valstybės biudžeto įmokos už apdraustusius, draudžiamus valstybės lėšomis, – 401490,96 tūkst. Eur, Rusijos Federacijos pervedamos lėšos už Rusijos kariškių pensininkų ir jų šeimos narių, nuolat gyvenančių Lietuvos Respublikoje, sveikatos priežiūrą – 1834,62 tūkst. Eur, Valstybinės mokesčių inspekcijos administruojamos privalomojo sveikatos draudimo įmokos – baigiamosios apyvartos – 66,61 tūkst. Eur);

- TLK gautos įplaukos – 3,31 tūkst. Eur,
- gautos banko palūkanos – 28,60 tūkst. Eur,
- kitos įplaukos – 21363,42 tūkst. Eur (gautos įplaukos už PSDF padarytą žalą – 2602,11 tūkst. Eur; iš Europos Sąjungos šalių narių gautos lėšos už Europos Sąjungos šalių apdraustųjų gydymą Lietuvos Respublikos asmens sveikatos priežiūros įstaigose – 2653,63 tūkst. Eur; vaistų gamintojų pervestos lėšos pagal sutartis su VLK – 15369,71 tūkst. Eur; įplaukos už kompensuojamųjų vaistų pasų pakartotinį išdavimą – 285,03 tūkst. Eur; už Europos sveikatos draudimo kortelių pakartotinį išdavimą – 6,91 tūkst. Eur; ASPI gražintos nepanaudotos finansavimo lėšos – 61,50 tūkst. Eur; gražintas žalių išieškojimo administravimo mokestis – 11,68 tūkst. Eur; kitos įplaukos – 33,67 tūkst. Eur; VLK fondo pervestos, po to gražintos lėšos – 31,78 tūkst. Eur; TLK fondų pervestos, po to gražintos lėšos – 77,43 tūkst. Eur; VLK ir TLK veiklos pervestos, po to gražintos lėšos, įplaukos iš kitų subjektų sąnaudų kompensavimui ir kita – 229,97 tūkst. Eur).

17 pastaba. Pervestos lėšos

Pervestos lėšos – 19567,87 tūkst. Eur, iš jų:

- viešojo sektoriaus subjektams – 19497,40 tūkst. Eur (Valstybinio socialinio draudimo fondo valdybos privalomojo sveikatos draudimo įmokų administravimo išlaidų kompensavimui – 3724,00 tūkst. Eur; finansavimo lėšos kitiems viešojo sektoriaus subjektams – pagal suderinimus VSAKIS – centralizuotai perkamų vaistų ir medicinos pagalbos priemonių įsigijimo išlaidoms apmokėti – 7931,18 tūkst. Eur; TLK administruojamų fondų pervestos lėšos – 7758,60 tūkst. Eur; VLK ir TLK veiklos pervestos kitos lėšos – 83,62 tūkst. Eur),

- kitiems subjektams – 70,47 tūkst. Eur (banko mokestis – 12,94 tūkst. Eur; gražintos permokos ES šalims – 17,41 tūkst. Eur; kitos pervestos lėšos – 5,06 tūkst. Eur; TLK administruojamų fondų pervestos lėšos – 35,06 tūkst. Eur,).

18 pastaba. Išmokos

Išmokos – 1173648,11 tūkst. Eur, iš jų:

- socialinių išmokų – 1163203,24 tūkst. Eur (TLK administruojamų fondų – 1092701,90 tūkst. Eur; VLK administruojamo fondo – 70501,34 tūkst. Eur),

- išmokos VLK ir TLK veiklai vykdyti – 10383,32 tūkst. Eur, tame tarpe 22,53 tūkst. Eur – kitos išmokos;

- kitos išmokos – 61,55 tūkst. Eur – TLK administruojamų fondų išmokos.

19 pastaba. Investicinės veiklos pinigų srautai

Investicinės veiklos pinigų srautai – nematerialiojo ir ilgalaikio materialiojo turto įsigijimas bei gautos lėšos iš ilgalaikio materialiojo turto pardavimo viešuosiuose aukcionuose.

20 pastaba. Finansinės veiklos pinigų srautai

Kiti finansinės veiklos pinigų srautai – 528,84 tūkst. Eur (Valstybinio socialinio draudimo fondo valdybos administruojamų privalomojo sveikatos draudimo įmokų baudos – 9,91 tūkst. Eur ir delspinigiai – 199,84 tūkst. Eur, Valstybinės mokesčių inspekcijos administruojamų privalomojo sveikatos draudimo įmokų baudos – 6,32 tūkst. Eur ir delspinigiai – 312,77 tūkst. Eur).

Grynojo turto pokyčių ataskaita**21 pastaba. Grynasis turtas**

Grynasis perviršis ar deficitas prieš nuosavybės metodo įtaką – 1420,05 tūkst. Eur deficitas. Skirtumas tarp pajamų ir sąnaudų įskaitant finansinės ir investicinės veiklos rezultatą bei apskaitos klaidų taisymo įtaką – 1417,22 tūkst. Eur bei 2,83 tūkst. Eur – UAB „Medex Baltic“ gražintinos PSD fondui sumos dalies už pateiktas nekokybiškas prekes atstatymas.

22 pastaba. Neapibrėžtieji įsipareigojimai

Informacija apie neapibrėžtuosius įsipareigojimus pateikta priede Nr. 31.

VLK ir Kauno TLK nebalansinėse sąskaitose užregistravo neapibrėžtuosius įsipareigojimus 201,34 tūkst. Eur – vadovams, kadangi neaišku ar reikės kompensuoti už nušalinimo nuo pareigų laiką.

Neapibrėžtieji įsipareigojimai ataskaitinio laikotarpio pabaigoje – 774,00 tūkst. Eur – VLK išduotų garantinių raštų asmens sveikatos priežiūros įstaigoms apdraustųjų Lietuvos piliečių retų ligų ir būklių gydymui.

Informacinių technologijų departamento direktorius,
laikinais vykdantis direktoriaus funkcijas

Aurimas Baliukevičius

Ekonomikos departamento
Apskaitos skyriaus vedėja

Regina Andriuškienė

Privalomojo sveikatos draudimo fondas, Europos aikštė 1, 03505 Vilnius

2015 M. GRUODŽIO 31 D. pasibaigusią metų KONSOLIDUOTŲJŲ FINANSINIŲ ATASKAITŲ RINKINYS

(Visos sumos tūkstančiais eurų, jei nenurodyta kitaip)

Patvirtinta
ID -2147459658
D/L 2016-05-03 18:32:46

1 Bendroji informacija

INFORMACIJA APIE KONTROLIUOJAMUS, ASOCIJUOTUOSIUS IR KITUS SUBJEKTUS ATASKAITINIO LAIKOTARPIO PABAIGOJE

Eil. Nr.	Subjekto tipas ir pavadinimas	Subjektų skaičius
1	2	3
1	Kontroliuojamos biudžetinės įstaigos	5
2	Kontroliuojamos viešosios įstaigos, priskiriamos prie viešojo sektoriaus subjektų	
3	Kontroliuojamos viešosios įstaigos, nepriskiriamos prie viešojo sektoriaus subjektų	
4	Valstybes ir savivaldybių įmonės*	
5	Kontroliuojamos akcinės ir uždarnosios akcinės bendrovės	
6	Asocijuotieji subjektai	
7	Administruojami išteklių fondai	5
8	Administruojami mokesčių fondai	
9	Kiti subjektai	

* Teikiama informacija apie tas valstybes ar savivaldybes įmones, kuriose viešojo sektoriaus subjektas įgyvendina įmonės savininko teises ir pareigas.

Privalomojo sveikatos draudimo fondas, Europos aikštė 1, 03505 Vilnius

2015 M. GRUODŽIO 31 D. pasibaigusį metų KONSOLIDUOTŲJŲ FINANSINIŲ ATASKAITŲ RINKINYS

(Visos sumos tūkstančiais eurų, jei nenurodyta kitaip)

Patvirtinta
ID -2147459658
D L 2016-05-03 18:32:46

Finansinis ataskaitų aiškinamasis raštas

1 Bendroji informacija

*Privalomojo sveikatos draudimo
fondas, Europos aikštė 1, 03505 Vilnius*

Adresas Europos aikštė 1, 03505 Vilnius

Subjektų grupė užsima

veikla

Vidutinis darbuotojų skaičius per ataskaitinį laikotarpį buvo:

Ataskaitinis laikotarpis	Praėjęs ataskaitinis laikotarpis
462	462

Sąlygos, kuriomis paremta veikla ir kurios gali paveikti tolesnę veiklą:

Ataskaitinio laikotarpio trukmė, jei veikla nebuvo vykdoma visus finansinius metus (data nuo iki):

Privalomojo sveikatos draudimo fondas, Europos aikštė 1, 03505 Vilnius

2015 M. GRUODŽIO 31 D. pasibaigusių metų KONSOLIDUOTŲJŲ FINANSINIŲ ATASKAITŲ RINKINYS

(Visos sumos tūkstančiais eurų, jei nenurodyta kitaip)

Pavirtimo
ID -2147459658
D/L 2016-05-03 18:32:46

P2 Informacija pagal segmentus

ATASKAITINIO LAIKOTARPIO INFORMACIJA PAGAL VEIKLOS SEGMENTUS

Eil. Nr.	Finansinių ataskaitų straipsniai	Segmentai							Segmentai			Iš viso
		Bendros valstybės paslaugos	Gynyba	Viešoji tvarka ir viešumės apsauga	Ekonomika	Aplinkos apsauga	Būstas ir komunalinis ūkis	Sveikatos apsauga	Politis, kultūra ir religija	Švietimas	Socialinė apsauga	
1	2	3	4	5	6	7	8	9	10	11	12	13
1	Pagrindinės veiklos sąnaudos							-1,393,687.35				-1,393,687.35
1.1	Darbo užmokesčio ir socialinio draudimo							-8,216.97				-8,216.97
1.2	Nusidevėjimo ir amortizacijos							-3,114.07				-3,114.07
1.3	Komunalinių paslaugų ir ryšių							-384.52				-384.52
1.4	Komandiruočių							-47.85				-47.85
1.5	Transporto							-63.84				-63.84
1.6	Kvalifikacijos kėlimo							-39.41				-39.41
1.7	Paprastojo remonto ir eksploatavimo							-124.35				-124.35
1.8	Nuvertėjimo ir turadžių sumaž.							190.37				190.37
1.9	Susaudotų ir perduotų atsargų sąvokimas							-1,074.37				-1,074.37
1.10	Socialinių išmokų							-1,312,966.68				-1,312,966.68
1.11	Nuomos							-62.06				-62.06
1.12	Finansavimo							-62,008.39				-62,008.39
1.13	Kitų paslaugų							-1,960.91				-1,960.91
1.14	Kitios							-3,814.30				-3,814.30
2	Apskaitos politikos keitimo ir esamųjų apskaitos klaidų taisymo įtaka											
3	Pagrindinės veiklos pinigų srautai											
3.1	Išmokos	0.00						-1,173,648.11				-1,173,648.11
3.1.1	Darbo užmokesčio ir socialinio draudimo							-7,031.66				-7,031.66
3.1.2	Komunalinių paslaugų ir ryšių							-408.17				-408.17
3.1.3	Komandiruočių							-51.70				-51.70
3.1.4	Transporto							-68.19				-68.19
3.1.5	Kvalifikacijos kėlimo							-42.75				-42.75
3.1.6	Paprastojo remonto ir eksploatavimo							-123.36				-123.36
3.1.7	Atsargų įsigijimo							-1,059.08				-1,059.08
3.1.8	Socialinių išmokų							-1,163,203.24				-1,163,203.24
3.1.9	Nuomos							-62.02				-62.02
3.1.10	Kitų paslaugų įsigijimo							-1,513.87				-1,513.87
3.1.11	Sumokėtos palūkos											
3.1.12	Kitos išmokos	0.00						-84.07				-84.07

Privalomojo sveikatos draudimo fondas, Europos aikštė 1, 03505 Vilnius

2015 M. GRUODŽIO 31 D. pasibaigusių metų KONSOLIDUOTŲJŲ FINANSINIŲ ATASKAITŲ RINKINYS

(Visos sumos tūkstančiais eurų, jei nenurodyta kitaip)

Pavirtimas
ID -214749658
D/L 2016-05-03 18:32:46

PRAEJUSIO ATASKAITINIO LAIKOTARPIO INFORMACIJA PAGAL VEIKLOS SEGMENTUS

Eil. Nr.	Finansinių ataskaitų straipsniai	Segmentai							Segmentai			Iš viso
		Bendros valstybės paslaugos	Gyvybė	Viešoji tvarka ir visuomenės apsauga	Ekonomika	Aplinkos apsauga	Būstas ir komunaliniai ūkiai	Sveikatos apsauga	Politis, kultūra ir religija	Švietimas	Socialinė apsauga	
1	2	3	4	5	6	7	8	9	10	11	12	13
1	Pagrindinės veiklos sąnaudos							-1,318,803				-1,318,803
1.1	Darbo užmokesčio ir socialinio draudimo							-6,888				-6,888
1.2	Nusidevėjimo ir amortizacijos							-2,570				-2,570
1.3	Komunalinių paslaugų ir ryšių							-389				-389
1.4	Komandiruočių							-14				-14
1.5	Transporto							-70				-70
1.6	Kvalifikacijos kėlimo							-45				-45
1.7	Paprastojo remonto ir eksploatavimo							-33				-33
1.8	Nuvertėjimo ir surašytų sumų							-611				-611
1.9	Sumažotų ir perduotų atsargų savikaina							-1,231				-1,231
1.10	Socialinių išmokų							-1,255,578				-1,255,578
1.11	Nuomos							-63				-63
1.12	Finansavimo							-45,922				-45,922
1.13	Kitų paslaugų							-1,510				-1,510
1.14	Kitos							-3,858				-3,858
2	Apskaitos politikos keitimo ir esminių apskaitos klaidų taisymo įtaka											
3	Pagrindinės veiklos pinigų srautai											
3.1	Išmokos	0						-1,092,215				-1,092,215
3.1.1	Darbo užmokesčio ir socialinio draudimo							-6,904				-6,904
3.1.2	Komunalinių paslaugų ir ryšių							-409				-409
3.1.3	Komandiruočių							-39				-39
3.1.4	Transporto							-74				-74
3.1.5	Kvalifikacijos kėlimo							-42				-42
3.1.6	Paprastojo remonto ir eksploatavimo							-33				-33
3.1.7	Atsargų įsigijimo							-1,082				-1,082
3.1.8	Socialinių išmokų							-1,079,286				-1,079,286
3.1.9	Nuomos							-63				-63
3.1.10	Kitų paslaugų įsigijimo							-1,475				-1,475
3.1.11	Sumažėtos patikimos											
3.1.12	Kitos išmokos	0						-2,809				-2,809

Privalomojo sveikatos draudimo fondas, Europos aikštė 1, 03505 Vilnius
 2015 M. GRUODŽIO 31 D. pasibaigusį metų KONSOLIDUOTŲJŲ FINANSINIŲ ATASKAITŲ RINKINYS
 (Visos sumos tūkstančiais eurų, jei nenurodyta kitaip)

Patvirtinta
 ID -2147459658
 D/L 2016-05-03 18:32:46

F3 Nematerialiųjų turtas

NEMATERIALIOJO TURTO BALANSINĖS VERTĖS PASIKEITIMAS PER ATASKAITINĮ LAIKOTARPĮ

Eil. Nr.	Straipsniai	Piktos darbai	Programinė įranga ir jos licencijos	Kitas nematerialiųjų turtas	Kitas nematerialiųjų turtas		Nebaigti projektai ir išankstiniai apmokėjimai	Nebaigti projektai ir išankstiniai apmokėjimai	Prestižas	Iš viso
				Patentai ir kitos licencijos (išskyrus nurodytas 4 stulpelyje)	Literatūros, mokslo ir meno kūriniai	Kitas nematerialiųjų turtas	Nebaigti projektai	Išankstiniai apmokėjimai		
1	2	3	4	5	6	7	8	9	10	11
1	Išsigijimo ar pasigaminimo savikaina ataskaitinio laikotarpio pradžioje		12.718.40			149.65	424.73			13.292.79
2	Išsigijimai per ataskaitinį laikotarpį		1.302.87			1.18	322.25			1.626.30
2.1	Pirkto turto išsigijimo savikaina		1.302.87			1.18	322.25			1.626.30
2.2	Neatlygintinai gauto turto išsigijimo savikaina		0.00							0.00
3	Parduoto, perduoto ir nurašyto turto suma per ataskaitinį laikotarpį		-1.22							-1.22
3.1	Parduoto									
3.2	Perduoto		0.00							0.00
3.3	Nurašyto		-1.22							-1.22
4	Pergrupavimai (+/-)		11.28				-11.29			0.00
5	Išsigijimo ar pasigaminimo savikainos kiti konsolidavimo pokyčiai		0.00			0.00	0.00			0.00
6	Išsigijimo ar pasigaminimo savikaina ataskaitinio laikotarpio pabaigoje (1+2-3+/-4+/-5)		14.031.34			150.83	735.70			14.917.87
7	Sukaupta amortizacijos suma ataskaitinio laikotarpio pradžioje	X	-8.003.95		X	-146.67	X	X		-8.150.62
8	Neatlygintinai gauto turto sukaupta amortizacijos suma*	X	0.00		X		X	X		0.00
9	Apskaičiuota amortizacija per ataskaitinį laikotarpį	X	-2.350.22		X	-2.02	X	X		-2.352.24
10	Sukaupta parduoto, perduoto ir nurašyto turto amortizacijos suma	X	1.22		X		X	X		1.22
10.1	Parduoto	X			X		X	X		
10.2	Perduoto	X	0.00		X		X	X		0.00
10.3	Nurašyto	X	1.22		X		X	X		1.22
11	Pergrupavimai (+/-)	X	0.00		X		X	X		0.00
12	Sukauptos amortizacijos sumų kiti konsolidavimo pokyčiai	X	0.00		X	0.00	X	X		0.00
13	Sukaupta amortizacijos suma ataskaitinio laikotarpio pabaigoje (7+8+9-10+/-11+/-12)	X	-10.352.96		X	-148.69	X	X		-10.501.64
14	Nuvertėjimo suma ataskaitinio laikotarpio pradžioje									
15	Neatlygintinai gauto turto sukaupta nuvertėjimo suma*									
16	Apskaičiuota nuvertėjimo suma per ataskaitinį laikotarpį									
17	Panaikinta nuvertėjimo suma per ataskaitinį laikotarpį									
18	Sukaupta parduoto, perduoto ir nurašyto turto nuvertėjimo suma									

P3 Nematerialusis turtas

Eil. Nr.	Straipsniai	Pildytos darbai	Programinė įranga ir jos licencijos	Kitas nematerialusis turtas	Kitas nematerialusis turtas		Nebaigti projektai ir išankstiniai apmokėjimai	Nebaigti projektai ir išankstiniai apmokėjimai	Prestizžas	Iš viso
				Patentai ir kitos licencijos (išskyrus nurodytas 4 stulpelyje)	Literatūros, mokslo ir meno kūriniai	Kitas nematerialusis turtas	Nebaigti projektai	Išankstiniai apmokėjimai		
1	2	3	4	5	6	7	8	9	10	11
18.1	Parduoto									
18.2	Parduoto									
18.3	Nurašyto									
19	Pergrupavimai (+/-)		0.00							0.00
20	Nuvertėjimo sumų kiti konsolidavimo pokyčiai									
21	Nuvertėjimo suma ataskaitinio laikotarpio pabaigoje (14+15+16-17-18+/-19+/-20)		0.00							0.00
22	Nematerialiojo turto likutinė vertė ataskaitinio laikotarpio pabaigoje (6-13-21)		3,678.39			2.15	735.70			4,416.23
23	Nematerialiojo turto likutinė vertė ataskaitinio laikotarpio pradžioje (1-7-14)		4,714.45			2.98	424.73			5,142.16

X pažymėti ataskaitos laukai nepildomi.

* Kito subjekto sukaupta turto nusidevėjimo arba nuvertėjimo suma iki perdavimo.

Privalomojo sveikatos draudimo fondas, Europos aikštė 1, 03505 Vilnius

2015 M. GRUODŽIO 31 D. pasibaigusių metų KONSOLIDUOTŲJŲ FINANSINIŲ ATASKAITŲ RINKINYS
(Visos sumos tūkstančiais eurų, jei nenurodyta kitaip)

Patvirtinta
ID -2147459658
D/L 2016-05-03 18:32:46

Nematerialiojo turto, kurio naudingo tamavimo laikas nribotas, balansinė vertė:

Ataskaitinis laikotarpis	Praėjęs ataskaitinis laikotarpis

Nematerialiojo turto, kuris yra visiškai amortizuotas, tačiau vis dar naudojamas veikloje, įsigijimo ar pasigaminimo savikainą sudaro:

Ataskaitinis laikotarpis	Praėjęs ataskaitinis laikotarpis
5,786,47	5,541,52

Nematerialiojo turto, kurio kontrolę riboja sutartys ar teisės aktai, likutinė vertė yra:

Ataskaitinis laikotarpis	Praėjęs ataskaitinis laikotarpis

Nematerialiojo turto, užstatyto kaip įsipareigojimų įvykdymo garantija, likutinė vertė yra:

Ataskaitinis laikotarpis	Praėjęs ataskaitinis laikotarpis

Nebenaudojamo veikloje nematerialiojo turto likutinė vertė sudaro :

Ataskaitinis laikotarpis	Praėjęs ataskaitinis laikotarpis

Naujo nematerialiojo turto, įsigyto perduoti, balansinė vertė pagal turto grupes:

Eil. Nr.	Nematerialiojo turto grupės	Balansinė vertė	
		Ataskaitinis laikotarpis	Praėjęs ataskaitinis laikotarpis
1	2	3	4
1	Plėtros darbai		
2	Programinė įranga ir jos licencijos		
3	Patentai ir kitos licencijos (išskyrus nurodytus 2 punkte)		
4	Literatūros, mokslo ir meno kūriniai		
5	Nebaigti projektai		
6	Kitas nematerialusis turtas		
7	Iš viso	0.00	

Per ataskaitinį laikotarpį patikėjimo teise perduoto kitiems subjektams turto likutinė vertė atidavimo momentu buvo:

Ataskaitinis laikotarpis	Praėjęs ataskaitinis laikotarpis

Nematerialiojo turto tyrimų išlaidų sumą, pripažintą ataskaitinio laikotarpio sąnaudomis, sudaro:

Ataskaitinis laikotarpis	Praėjęs ataskaitinis laikotarpis

Privilegijoto sveikatos draudimo fondo „Europos viščių“ 03005 Vilnius
 2015 M. GRUODŽIO 31 D. padidintųjų metų KONSOLIDUOTŲJŲ FINANSINIŲ ATASKAITŲ BŪKLINYS
 (Viešo namo tikslams skirtas, jei nenurodyta kitaip)

Paviršius
 ID -214749658
 DfL 2016-05-03 18:32:46

F4 Ilgalaikis materialusis turas
 ILGALAIKIS MATERIALUSIS TURTO BALANSINĖS VERTĖS PASKEITIMAS PER ATASKAITINĮ LAIKOTARPĮ

Eil. Nr.	Straipsniai	Žanai	Pastatai		Infrastruktūra ir kiti statiniai	Neaktyvuojamas būklės vertė	Mašinos ir įrenginiai	Transporto priemonės	Išnuomojami būklės vertė	Baldai ir biuro įranga	Kitas ilgalaikis materialusis turas		Nebalgu statyba	Išankiniai apmokėjimai	Iš viso
			Gyvenamieji	K.MI							Kitas vertė	Kitas ilgalaikis materialusis turas			
1	2	3	4	5	6	7	8	9	10	11	12	13	14	15	16
1	Įsigijimo ir peragaminimo savikaina ataskaitinio laikotarpio pradžioje			3,375.23	6.80	541.63	0.00	387.04		5,064.14		124.67			10,399.54
2	Įsigijimo per ataskaitinį laikotarpį (2.1-2.2)			2.00				31.54		1,999.55		1.23	4.56		2,038.87
2.1	Pirkio turto įsigijimo savikaina							31.54		1,999.55		1.21	4.56		2,036.88
2.2	Nusilyginama gauto turto įsigijimo savikaina			2.00				0.00							2.00
3	Parduoto, perduoto ir nuamlyto turto suma per ataskaitinį laikotarpį (3.1+3.2+3.3)							-19.33		-14.73		-1.16			-35.22
3.1	Parduoto							-19.33							-19.33
3.2	Perduoto							0.00							0.00
3.3	Nuamlyto									-14.73		-1.16			-15.89
4	Pergupavimai (+/-)			0.00	4.56			-34.71		-17.02		10.62	-4.56		-41.12
5	Įsigijimo ir peragaminimo savikaina bei koreguojamo pokytis			0.00	0.00	0.00		0.00		0.00		0.00			0.00
6	Įsigijimo ir peragaminimo savikaina ataskaitinio laikotarpio pabaigoje (1+2.3+/-4+/-5)			3,377.23	11.36	541.63	0.00	364.54		7,031.93		135.36			12,362.07
7	Sukauptas nuvertėjimo suma ataskaitinio laikotarpio pradžioje	X		-371.32	-5.11	-59.23		-267.99		-5,289.25	X	-82.08	X	X	-6,074.58
8	Nusilyginama gauto turto sukaupto nuvertėjimo suma	X		-1.49				0.00			X		X	X	-1.49
9	Aprašbuota nuvertėjimo suma per ataskaitinį laikotarpį	X		-32.40	-0.14			-30.00		-682.52	X	-16.77	X	X	-761.84
10	Sukaupta parduoto, perduoto ir nuamlyto turto nuvertėjimo suma (10.1+10.2+10.3)	X						19.33		14.57	X	1.16	X	X	35.07
10.1	Parduoto	X						19.33			X		X	X	19.33
10.2	Perduoto	X						0.00			X		X	X	0.00
10.3	Nuamlyto	X								14.57	X	1.16	X	X	15.74
11	Pergupavimai (+/-)	X						34.71		17.21	X	3.12	X	X	55.06
12	Sukauptas nuvertėjimo suma bei koreguojamo pokytis	X		0.00	0.00	0.00		0.00		0.00	X	0.00	X	X	0.00
13	Sukauptas nuvertėjimo suma ataskaitinio laikotarpio pabaigoje (7+8+9-10+/-11+/-12)	X		-403.22	-5.25	-59.23		-243.55		-5,939.96	X	-90.58	X	X	-6,747.90
14	Nuvertėjimo suma ataskaitinio laikotarpio pradžioje	X									X				
15	Nusilyginama gauto turto sukaupto nuvertėjimo suma	X									X				
16	Aprašbuota nuvertėjimo suma per ataskaitinį laikotarpį	X									X				
17	Parduoto nuvertėjimo suma per ataskaitinį laikotarpį	X									X				
18	Sukaupta parduoto, perduoto ir nuamlyto turto nuvertėjimo suma (18.1+18.2+18.3)	X									X				
18.1	Parduoto	X									X				
18.2	Perduoto	X									X				
18.3	Nuamlyto	X									X				
19	Pergupavimai (+/-)	X		0.00						0.00	X				0.00
20	Nuvertėjimo suma bei koreguojamo pokytis	X									X				
21	Nuvertėjimo suma ataskaitinio laikotarpio pabaigoje (14+15+16+17+18+/-19+/-20)	X		0.00						0.00	X				0.00
22	Talpa vėra ataskaitinio laikotarpio pradžioje		X	X	X		X	X		X		X	X	X	
23	Nusilyginama gauto turto iš lėšų subjekto sukaupto nuvertėjimo suma		X	X	X		X	X		X		X	X	X	
24	Talpa vėra, pakeičiama per ataskaitinį laikotarpį suma (+/-)		X	X	X		X	X		X		X	X	X	
25	Parduoto, perduoto ir nuamlyto turto sukaupto nuvertėjimo suma (25.1+25.2+25.3)		X	X	X		X	X		X		X	X	X	
25.1	Parduoto		X	X	X		X	X		X		X	X	X	
25.2	Perduoto		X	X	X		X	X		X		X	X	X	
25.3	Nuamlyto		X	X	X		X	X		X		X	X	X	
26	Pergupavimai (+/-)		X	X	X		X	X		X		X	X	X	

Privalomojo sveikatos draudimo fondas, Europos aikštė 1, 03505 Vilnius

2015 M. GRUODŽIO 31 D. pasibaigusiu metų KONSOLIDUOTŲJŲ FINANSINIŲ ATASKAITŲ RINKINYS

(Visos sumos tūkstančiais eurų, jei nenurodyta kitaip)

Patvirtinta
ID -2147459658
D/L 2016-05-03 18:32:46

	Ataskaitinis laikotarpis	Praėjęs ataskaitinis laikotarpis
Materialiojo turto, kuris yra visiškai nudėvėtas, tačiau vis dar naudojamas veikloje, įsigijimo ar pasigaminimo savikaina:	4,940.98	3,448.36
Materialiojo turto, kurio kontrolę riboja sutartys ar teisės aktai likutine verte yra:		
Materialiojo turto, užstatyto kaip įsipareigojimų įvykdymo garantija, likutinė vertė yra:		
Nebenaudojamo veikloje materialiojo turto likutinę vertę sudaro:		
Materialiojo turto, kuris laikinai nenaudojamas veikloje, likutinę vertę sudaro:		
Dalis žemės ir pastatų įprastinėje veikloje yra nenaudojami ir laikomi vien tik pajamoms iš nuomos gauti. Tokio turto likutinę vertę sudaro:		
Sutarčių, pasirašytų dėl ilgalaikio materialiojo turto įsigijimo ateityje, bendroji vertė paskutinę ataskaitinio laikotarpio dieną:		

Privalomojo sveikatos draudimo fondas, Europos aikštė 1, 03505 Vilnius

2015 M. GRUODŽIO 31 D. pasibaigusių metų KONSOLIDUOTŲJŲ FINANSINIŲ ATASKAITŲ RINKINYS

(Visos sumos tūkstančiais eurų, jei nenurodyta kitaip)

Pagal panaudos sutartis perduoto turto balansinė vertė pagal turto grupės paskutinę ataskaitinio laikotarpio dieną:

Eil. Nr.	Turto grupės	Balansinė vertė	
		Ataskaitinis laikotarpis	Praėjęs ataskaitinis laikotarpis
1	2	3	4
1	Nematerialusis turtas		
1.1	Programinė įranga ir jos licencijos		
1.2	Patentai ir kitos licencijos (išskyrus nurodytus 2 punkte)		
1.3	Literatūros, mokslo ir meno kūriniai		
1.4	Nebaigti projektai		
1.5	Kitas nematerialusis turtas		
2	Ilgalaikis materialusis turtas	1,245.02	1,258.06
2.1	Žemė		
2.2	Gyvenamieji pastatai		
2.3	Kiti pastatai	1,157.02	1,170.04
2.4	Infrastruktūros ir kiti statiniai		
2.5	Nekilnojamosios kultūros vertybės	88.01	88.02
2.6	Mašinos ir įrenginiai		
2.7	Transporto priemonės		
2.8	Kilnojamosios kultūros vertybės		
2.9	Baldai ir biuro įranga		
2.10	Kitos vertybės		
2.11	Kitas ilgalaikis materialusis turtas		
2.12	Nebaigta statyba		
3	Biologinis turtas		
3.1	Naudojamas žemės ūkio veikloje		
3.2	Naudojamas ne žemės ūkio veikloje		
4	Atsargos		
4.1	Strategines ir neliečiamosias atsargas		
4.2	Medžiagos, žaliavos ir ūkinis inventorių		
4.3	Nebaigta gaminti produkcija		
4.4	Pagaminta produkcija, atsargos, skirtos parduoti (perduoti)		
4.5	Ilgalaikis materialusis ir biologinis turtas, skirtas parduoti		
5	Iš viso	1,245.02	1,258.06

Privalomojo sveikatos draudimo fondas, Europos aikštė 1, 03505 Vilnius

2015 M. GRUODŽIO 31 D. pasibaigusių metų KONSOLIDUOTŲJŲ FINANSINIŲ ATASKAITŲ RINKINYS
(Visos sumos tūkstančiais eurų, jei nenurodyta kitaip)

Nuomos įmokų pripažintų laikotarpio sąnaudomis ir subnuomos įmokų pripažintų laikotarpio pajamomis sumos:

Eil. Nr.	Laikotarpis	Paskutinė ataskaitinių metų diena	Paskutinė praėjusių ataskaitinių metų diena
1	2	3	4
1	Pagrindinės nuomos įmokos (sąnaudos)	-62.06	-62.59
2	Neapibrėžtieji nuomos mokesčiai (sąnaudos)		
3	Gautos įmokos pagal subnuomos sutartis (suma) (pajamos)		

Panauda

Pagal panaudos sutartis gauto turto vertė, nurodyta sutartyje pagal turto grupės paskutinę ataskaitinio laikotarpio dieną:

Eil. Nr.	Turto grupės	Ataskaitinis laikotarpis	Praėjęs ataskaitinis laikotarpis
1	2	3	4
1	Nematerialusis turtas		
1.1	Programinė įranga ir jos licencijos		
1.2	Patentai ir kitos licencijos (išskyrus nurodytus 2 punkte)		
1.3	Literatūros, mokslo ir meno kūriniai		
1.4	Nebaigti projektai		
1.5	Kitas nematerialusis turtas		
2	Ilgalaikis materialusis turtas	2,638.22	2,658.58
2.1	Žemė	77.08	75.45
2.2	Gyvenamieji pastatai		
2.3	Kiti pastatai	2,561.14	2,583.13
2.4	Infrastruktūros ir kiti statiniai		
2.5	Nekilnojamosios kultūros vertybės		
2.6	Mašinos ir įrenginiai		
2.7	Transporto priemonės		
2.8	Kilnojamosios kultūros vertybės		
2.9	Baldai ir biuro įranga		
2.10	Kitos vertybės		
2.11	Kitas ilgalaikis materialusis turtas		
2.12	Nebaigta statyba		
3	Biologinis turtas		
3.1	Naudojamas žemės ūkio veikloje		
3.2	Naudojamas ne žemės ūkio veikloje		
4	Atsargos	0.32	0.34
4.1	Strategines ir neliečiamosias atsargas		
4.2	Medžiagos, žaliavos ir ūkinis inventorių	0.32	0.34
4.3	Nebaigta gaminti produkcija		
4.4	Pagaminta produkcija, atsargos, skirtos parduoti (perduoti)		
4.5	Ilgalaikis materialusis ir biologinis turtas, skirtas parduoti		
5	Iš viso	2,638.54	2,658.92

Privalomojo sveikatos draudimo fondas, Europos aikštė 1, 03505 Vilnius
 2015 M. GRUODŽIO 31 D. pasibaigusių metų KONSOLIDUOTŲJŲ FINANSINIŲ ATASKAITŲ RINKINYS
 (Visos sumos tūkstančiais eurų, jei nenurodyta kitaip)

Patvirtinta
 ID -2147459658
 D/L 2016-05-03 18:32:46

P8 Atsargos

ATSARGŲ VERTĖS PASIKEITIMAS PER ATASKAITINĮ LAIKOTARPĮ*

Eil. Nr.	Straipsniai*	Strateginės ir neliečiamosios atsargos	Medžiagos, žaliavos ir ūkinis inventorių	Nebaigta gaminti produkcija ir nebaigtos vykdyti sutartys		Pagaminta produkcija ir atsargos, skirtos parduoti		Ilgalaikis materialusis ir biologinis turtas, skirtas parduoti	Iš viso
				Nebaigta gaminti produkcija	Nebaigtos vykdyti sutartys	Pagaminta produkcija	Atsargos, skirtos parduoti		
1	2	3	4	5	6	7	8	9	10
1	Atsargų įsigijimo vertė ataskaitinio laikotarpio pradžioje		232.95				0.00		232.95
2	Įsigyta atsargų per ataskaitinį laikotarpį (2.1+2.2)		1,169.60						1,169.60
2.1	Įsigyto turto įsigijimo savikaina		1,169.60						1,169.60
2.2	Nemokamai gautų atsargų įsigijimo savikaina		0.00						0.00
3	Atsargų sumažėjimas per ataskaitinį laikotarpį (3.1+3.2+3.3+3.4)		-1,077.07					-55.06	-1,132.13
3.1	Parduota							-40.50	-40.50
3.2	Perleista (paskirstyta)		0.00						0.00
3.3	Sunaudota veikloje		-1,077.07						-1,077.07
3.4	Kiti nurašymai							-14.56	-14.56
4	Pergrupavimai (+/-)		0.00					55.06	55.06
5	Atsargų įsigijimo vertė ataskaitinio laikotarpio pabaigoje (1+2-3+/-4+/-6)		325.48				0.00		325.48
6	Kiti atsargų įsigijimo vertės konsolidavimo pokyčiai		0.00						0.00
7	Atsargų nuvertėjimas ataskaitinio laikotarpio pradžioje								
8	Nemokamai arba už simbolių atlygi gautų atsargų sukaupto nuvertėjimo suma (iki perdavimo)								
9	Atsargų nuvertėjimas per ataskaitinį laikotarpį								
10	Atsargų nuvertėjimo atkūrimo per ataskaitinį laikotarpį suma								
11	Per ataskaitinį laikotarpį parduotų, perleistų (paskirstytų), sunaudotų ir nurašytų atsargų nuvertėjimas (11.1+11.2+11.3+11.4)							55.06	55.06
11.1	Parduota							40.50	40.50
11.2	Perleista (paskirstyta)								
11.3	Sunaudota veikloje								
11.4	Kiti nurašymai							14.56	14.56
12	Nuvertėjimo pergrupavimai (+/-)		0.00					-55.06	-55.06
13	Atsargų nuvertėjimas ataskaitinio laikotarpio pabaigoje (7+8-9-10+11+/-12+/-14)		0.00						0.00
14	Kiti atsargų nuvertėjimo konsolidavimo pokyčiai								
15	Atsargų balansinė vertė ataskaitinio laikotarpio pabaigoje (5-13)		325.48				0.00		325.48
16	Atsargų balansinė vertė ataskaitinio laikotarpio pradžioje (1-7)		232.95				0.00		232.95

* Reikšmingos sumos turi būti detalizuojamos aiškinamojo rašto tekste.

Privalomojo sveikatos draudimo fondas, Europos aikštė 1, 03505 Vilnius

2015 M. GRUODŽIO 31 D. pasibaigusiu metų KONSOLIDUOTŲJŲ FINANSINIŲ ATASKAITŲ RINKINYS

(Visos sumos tūkstančiais eurų, jei nenurodyta kitaip)

 Patvirtinta
 ID -2147459658
 D/L 2016-05-03 18:32:46

P9 Išankstiniai apmokėjimai

INFORMACIJA APIE IŠANKSTINIUS APMOKĖJIMUS

Eil. Nr.	Strapsniai	Paskutinė ataskaitinio laikotarpio diena	Paskutinė praėjusio ataskaitinio laikotarpio diena
1	2	3	4
1	Išankstinių apmokėjimų įsigijimo savikaina	88.39	43.20
1.1	Išankstiniai apmokėjimai tiekėjams	83.54	37.70
1.2	Išankstiniai apmokėjimai viešojo sektoriaus subjektams pavedimams vykdyti		
1.3	Išankstiniai mokesčių mokejimai		
1.4	Išankstiniai mokejimai Europos Sąjungai		
1.5	Išankstiniai apmokėjimai darbuotojams		
1.6	Kiti išankstiniai apmokėjimai	0.24	
1.7	Ateinančių laikotarpių sąnaudos ne viešojo sektoriaus subjektų pavedimams vykdyti	1.41	1.96
1.8	Kitos ateinančių laikotarpių sąnaudos	3.21	3.54
2	Išankstinių apmokėjimų nuvertėjimas ataskaitinio laikotarpio pabaigoje	-34.26	-34.26
3	Išankstinių apmokėjimų balansinė vertė (1-2)	54.13	8.94

Privalomojo sveikatos draudimo fondas, Europos aikštė 1, 03505 Vilnius

2015 M. GRUODŽIO 31 D. pasibaigusį metų KONSOLIDUOTŲJŲ FINANSINIŲ ATASKAITŲ RINKINYS

(Visos sumos tūkstančiais eurų, jei nenurodyta kitaip)

Patvirtinta
ID -2147459658
D/L 2016-05-03 18:32:46

P10 Gautinos sumos

INFORMACIJA APIE PER VIENERIUS METUS GAUTINAS SUMAS

Eil. Nr.	Straipsniai	Paskutinė ataskaitinio laikotarpio diena			Paskutinė praėjusio ataskaitinio laikotarpio diena		
		Iš viso	Tarp jų iš viešo sektoriaus subjektų	Tarp jų iš kontroliuojamų ir asocijuotųjų ne viešo sektoriaus subjektų	Iš viso	Tarp jų iš viešo sektoriaus subjektų	Tarp jų iš kontroliuojamų ir asocijuotųjų ne viešo sektoriaus subjektų
1	2	3	4	5	6	7	8
1	Per vienerius metus gautinų sumų įsigijimo savikaina, iš viso (1.1+1.2+.1.3+1.4+1.5+1.6)	105,222.92	84,841.41	0.00	99,106.01	82,904.34	
1.1	Gautinos finansavimo sumos	0.00	0.00		0.00	0.00	
1.2	Gautini mokesčiai ir socialinės įmokos	2,376.16	2,376.16	0.00	8,329.06	8,329.06	
1.2.1	Gautini mokesčiai						
1.2.2	Gautinos socialinės įmokos	2,376.16	2,376.16		8,329.06	8,329.06	
1.3	Gautinos sumos už turto naudojimą, parduotas prekes, turtą, paslaugas						
1.3.1	Gautinos sumos už turto naudojimą						
1.3.2	Gautinos sumos už parduotas prekes						
1.3.3	Gautinos sumos už suteiktas paslaugas						
1.3.4	Gautinos sumos už parduotą ilgalaikį turtą						
1.3.5	Kitos						
1.4	Gautinos sumos už konfiskuotą turtą, baudos ir kitos netesybos	12.49	8.30		18.47	10.80	
1.5	Sukauptos gautinos sumos	82,090.92	82,090.92		73,723.86	73,723.86	
1.5.1	Iš biudžeto	0.00			0.00		
1.5.2	Kitos	82,090.92	82,090.92		73,723.86	73,723.86	
1.6	Kitos gautinos sumos	20,743.35	366.03		17,034.63	840.63	
2	Per vienerius metus gautinų sumų nuvertėjimas ataskaitinio laikotarpio pabaigoje	-4,095.32			-4,285.69		
3	Per vienerius metus gautinų sumų balansinė vertė (1-2)	101,127.60	84,841.41	0.00	94,820.32	82,904.34	

Privalomojo sveikatos draudimo fondas, Europos alikė 1, 03505 Vilnius
 2015 M. GRUODŽIO 31 D. pasibaigusiu metų KONSOLIDUOTŲJŲ FINANSINIŲ ATASKAITŲ RINKINYS
 (Visos sumos tūkstančiais eurų, jei nenurodyta kitaip)

Patvirtinta
 ID -2147459658
 D/L 2016-05-03 18:32:46

P11 Pinigai ir pinigų ekvivalentai

INFORMACIJA APIE PINIGUS IR PINIGŲ EKVIVALENTUS

Eil. Nr.	Straipsniai	Paskutinė ataskaitinio laikotarpio diena		Paskutinė praėjusio ataskaitinio laikotarpio diena	
		Iš viso	Biudžeto asignavimai	Iš viso	Biudžeto asignavimai
1	2	3	4	5	6
1	Pinigai iš valstybės biudžeto (įskaitant Europos Sąjungos finansinę paramą) (1.1+1.2+1.3+1.4-1.5+1.6)	4,22			
1.1	Pinigai bankų sąskaitose	4,22			
1.2	Pinigai kasoje				
1.3	Pinigai kelyje				
1.4	Pinigai įšaldytose sąskaitose				
1.5	Pinigų įšaldytose sąskaitose nuvertėjimas				
1.6	Pinigų ekvivalentai				
2	Pinigai iš savivaldybės biudžeto (2.1+2.2+2.3+2.4-2.5+2.6)				
2.1	Pinigai bankų sąskaitose				
2.2	Pinigai kasoje				
2.3	Pinigai kelyje				
2.4	Pinigai įšaldytose sąskaitose				
2.5	Pinigų įšaldytose sąskaitose nuvertėjimas				
2.6	Pinigų ekvivalentai				
3	Pinigai ir pinigų ekvivalentai iš kitų šaltinių (3.1+3.2+3.3+3.4-3.5+3.6+3.7)	71,357.86		78,786.10	
3.1	Pinigai bankų sąskaitose	71,357.86		78,786.10	
3.2	Pinigai kasoje				
3.3	Pinigai kelyje				
3.4	Pinigai įšaldytose sąskaitose				
3.5	Pinigų įšaldytose sąskaitose nuvertėjimas				
3.6	Indėliai, kurių terminas neviršija trijų mėnesių				
3.7	Kiti pinigų ekvivalentai				
4	Iš viso pinigų ir pinigų ekvivalentų (1+2+3)	71,362.08		78,786.10	
5	Iš jų išteklių fondų lėšos	71,357.76		78,786.10	

P12 Finansavimo sumos

FINANSAVIMO SUMOS PAGAL ŠALTINIŲ TIKSLINĮ PASKIRTĮ IR JŲ POKYČIAI PER ATASKAITINĮ LAIKOTARPĮ

Eil. Nr.	Finansavimo sumos	Finansavimo sumų likutis ataskaitinio laikotarpio pradžioje	Per ataskaitinį laikotarpį				Per ataskaitinį laikotarpį				Kiti konsolidavimo pokyčiai	Finansavimo sumų likutis ataskaitinio laikotarpio pabaigoje	
			Finansavimo sumos (gautos), likyrius neatlygintai gautą turtą	Finansavimo sumų pergrupavimas*	Neatlygintai gautas turtas	Perduota kitoms viešojo sektoriaus subjektams	Finansavimo sumų sumažėjimas dėl turto perdavimo	Finansavimo sumų sumažėjimas dėl jų panaudojimo savo veiklai	Finansavimo sumų sumažėjimas dėl jų perdavimo ne viešojo sektoriaus subjektams	Finansavimo sumos grąžintos			Finansavimo sumų (gautinų) pasikeitimas
1	2	3	4	5	6	7	8	9	10	11	12	13	14
1	II valstybės biudžeto (likyrius valstybės biudžeto dalį gautą iš Europos Sąjungos, užienio valstybių ir tarptautinių organizacijų)	3.56	14,788.00	0.00	0.50			-14,791.34				0.00	0.72
1.1	Nepinginiam turtui įsigyti	3.56		0.00	0.50			-3.34				0.00	0.72
1.2	Kitoms išlaidoms kompensuoti		14,788.00					-14,788.00					
2	II savivaldybės biudžeto (likyrius savivaldybės biudžeto asignavimų dalį gautą iš Europos Sąjungos, užienio valstybių ir tarptautinių organizacijų)												
2.1	Nepinginiam turtui įsigyti												
2.2	Kitoms išlaidoms kompensuoti												
3	II Europos Sąjungos, užienio valstybių ir tarptautinių organizacijų (finansavimo sumų dalis kuri gausama iš Europos Sąjungos, neįskaitant finansavimo sumų iš valstybės ar savivaldybės biudžetų ES projektams finansuoti)	20.15	4.22	0.00				-18.91				0.00	5.46
3.1	Nepinginiam turtui įsigyti	20.15		0.00				-18.91				0.00	1.24
3.2	Kitoms išlaidoms kompensuoti		4.22					0.00					4.22
4	II kitų šaltinių	103.39	0.00	0.00	0.00	0.00	0.00	-3.16	0.00	0.00	0.00	0.00	100.23
4.1	Nepinginiam turtui įsigyti	103.39	0.00	0.00	0.00	0.00	0.00	-3.16	0.00	0.00	0.00	0.00	100.23
4.2	Kitoms išlaidoms kompensuoti	0.00	0.00	0.00	0.00	0.00	0.00	0.00	0.00	0.00	0.00	0.00	0.00
5	II viso finansavimo sumų	127.10	14,792.22	0.00	0.50	0.00	0.00	-14,813.41	0.00	0.00	0.00	0.00	106.41

* Šioje skiltyje rodomas finansavimo sumų pergrupavimas, praėjusio ataskaitinio laikotarpio klaidų taisymas ir valiutos kurso (taka pinigų likučiams, susijusiems su finansavimo sumomis).

Privalomojo sveikatos draudimo fondas, Europos aikštė 1, 03505 Vilnius

2015 M. GRUODŽIO 31 D. pasibaigusių metų KONSOLIDUOTŲJŲ FINANSINIŲ ATASKAITŲ RINKINYS

(Visos sumos tūkstančiais eurų, jei nenurodyta kitaip)

Patvirtinta
ID -2147459658
D/L 2016-05-03 18:32:46

FINANSAVIMO SUMŲ LIKUČIAI

Eil. Nr.	Finansavimo sumos	Ataskaitinio laikotarpio pradžioje			Ataskaitinio laikotarpio pabaigoje		
		Finansavimo sumos (gautinos)	Finansavimo sumos (gautos)	Iš viso	Finansavimo sumos (gautinos)	Finansavimo sumos (gautos)	Iš viso
1	2	3	4	5=3+4	6	7	8=6+7
1	Iš valstybės biudžeto (išskyrus valstybės biudžeto asignavimų dalį gautą iš Europos Sąjungos, užsienio valstybių ir tarptautinių organizacijų)		3.56	3.56		0.72	0.72
2	Iš savivaldybės biudžeto (išskyrus savivaldybės biudžeto asignavimų dalį gautą iš Europos Sąjungos, užsienio valstybių ir tarptautinių organizacijų)						0.00
3	Iš Europos Sąjungos, užsienio valstybių ir tarptautinių organizacijų (finansavimo sumų dalis, kuri gaunama iš Europos Sąjungos, neįskaitant finansavimo sumų iš valstybės ar savivaldybės biudžetų ES projektams finansuoti)		20.15	20.15		5.46	5.46
4	Iš kitų šaltinių	0.00	103.39	103.39	0.00	100.23	100.23
5	Iš viso	0.00	127.10	127.10	0.00	106.41	106.41

Privalomojo sveikatos draudimo fondas, Europos alktė 1, 03505 Vilnius

2015 M. GRUODŽIO 31 D. pasibaigusių metų KONSOLIDUOTŲJŲ FINANSINIŲ ATASKAITŲ RINKINYS

(Visos sumos tūkstančiais eurų, jei nenurodyta kitaip)

Patvirtinta
ID -2147459658
D/L 2016-05-03 18:32:46

P13 Finansiniai įsipareigojimai

ĮSIPAREIGOJIMŲ, APSKAITOJE UŽREGISTRUOTŲ AMORTIZUOTA SAVIKAINA, POKYTIS PER ATASKAITINĮ PERIODĄ

Eil. Nr.	Finansinių įsipareigojimų pavadinimas	Balansinė vertė ataskaitinio laikotarpio pradžioje	Per ataskaitinį laikotarpį				Per ataskaitinį laikotarpį		kiti konsolidavimo pokyčiai	Balansinė vertė ataskaitinio laikotarpio pabaigoje
			prislėmė įsipareigojimai (įsigijimo savikaina)	finansinių įsipareigojimų pergrupavimas	amortizacijos suma*	valiutos kurso pokyčio įtaka	įvykdyti įsipareigojimai (grąžintos skolos, sumokėtos palūšamos, išpirkti vertybiniai popieriai)	nurašyti įsipareigojimai		
1	2	3	4	5	6	7	8	9	10	11
1	Ilgalaikiai skoliniai įsipareigojimai	199.03			4.06		-203.09		0.00	
1.1	Išleistos obligacijos									
1.2	Išleisti išdo vekseliai									
1.3	Gautos paskolos									
1.4	Finansines nuomos (lizingo) įsipareigojimai	199.03			4.06		-203.09		0.00	
1.5	Kiti įsipareigojimai									
2	Trumpalaikiai skoliniai ir ilgalaikių skolinių įsipareigojimų einamųjų metų dalis	404.14							0.00	404.14
2.1	Išleistos obligacijos									
2.2	Išleisti išdo vekseliai									
2.3	Gautos paskolos									
2.4	Finansines nuomos (lizingo) įsipareigojimai	404.14							0.00	404.14
2.5	Kiti įsipareigojimai									
3	Kiti įsipareigojimai	6,527.54	3,726.19	0.00	155.90		-4,344.00		0.00	6,065.64
3.1	Kiti ilgalaikiai įsipareigojimai	5,935.44	3,666.39	-4,182.39	163.41				0.00	5,582.85
3.2	Kitų ilgalaikių įsipareigojimų einamųjų metų dalis	592.10	59.80	4,182.39	-7.51		-4,344.00		0.00	482.79
4	Iš viso	6,527.54	3,726.19	0.00	155.90	0.00	-4,344.00	0.00	0.00	6,065.64

* Amortizacijos suma apima skirtumą tarp finansinio turto įsigijimo savikainos ir amortizuotos savikainos pirminio finansinio turto pripažinimo metu ir amortizacijos sumos pasikeitima per ataskaitinį laikotarpį.

Privalomojo sveikatos draudimo fondas, Europos aikštė 1, 03505 Vilnius

2015 M. GRUODŽIO 31 D. pasibaigusiu metų KONSOLIDUOTŲJŲ FINANSINIŲ ATASKAITŲ RINKINYS

(Visos sumos tūkstančiais eurų, jei nenurodyta kitaip)

Patvirtinta
ID -2147459658
D/L 2016-05-03 18:32:46

P14 Įsipareigojimai, atsirandantys iš nuomos, finansinės nuomos (lizingo) ir kitų turto perdavimo sutarčių

FINANSINĖS NUOMOS PASLAUGOS GAVĖJO ĮSIPAREIGOJIMAI PAGAL LAIKOTARPIUS

Eil. Nr.	Straipsniai	Paskutinė ataskaitinio laikotarpio diena	
		Pagrindinės nuomos įmokos	Dabartinė pagrindinių nuomos įmokų vertė
1	2	3	4
1	Per vienerius metus	404.14	404.14
1.1	Dabartinė finansinių nuomos įsipareigojimų vertė (einamųjų metų dalis)	X	201.05
1.2	Dabartinė finansinių nuomos įsipareigojimų vertė (trumpalaikiai)	X	203.09
2	Nuo vienerių iki penkerių metų		
3	Po penkerių metų		
4	Pagrindinių finansinės nuomos įmokų iš viso	404.14	X
5	Palūkanos (-)	0.00	X
6	Dabartinė finansinės nuomos įsipareigojimų vertė (4-5)	404.14	404.14

X pažymėti ataskaitos laukai nepildomi.

Privalomojo sveikatos draudimo fondas, Europos aikštė 1, 03505 Vilnius

2015 M. GRUODŽIO 31 D. pasibaigusiu metų KONSOLIDUOTŲJŲ FINANSINIŲ ATASKAITŲ RINKINYS

(Visos sumos tūkstančiais eurų, jei nenurodyta kitaip)

Patvirtinta
ID -2147459658
D/L 2016-05-03 18:32:46

ILGALAIKĖS FINANSINĖS NUOMOS ĮSIPAREIGOJIMAI IR JŲ EINAMŲJŲ METŲ DALIS

Eil. Nr.	Straipsniai	Paskutinė ataskaitinio laikotarpio diena	Paskutinė praėjusio ataskaitinio laikotarpio diena
1	2	3	4
1	Ilgalaikių finansinės nuomos įsipareigojimų einamųjų metų dalis	201.05	201.05
2	Ilgalaikiai finansinės nuomos įsipareigojimai		199.03
3	Iš viso	201.05	400.08

Privalomojo sveikatos draudimo fondas, Europos aikštė 1, 03505 Vilnius

2015 M. GRUODŽIO 31 D. pasibaigusių metų KONSOLIDUOTŲJŲ FINANSINIŲ ATASKAITŲ RINKINYS

(Visos sumos tūkstančiais eurų, jei nenurodyta kitaip)

Pagal finansinės nuomos (lizingo) sutartis įsigyto turto, kurio finansinės nuomos (lizingo) sutarties laikotarpis nėra pasibaigęs, likutine verte:

Eil. Nr.	Nematerialiojo turto grupės	Likutinė vertė	
		Ataskaitinis laikotarpis	Praejęs ataskaitinis laikotarpis
1	2	3	4
1	Programinė įranga ir jos licencijos	402.18	609.26
2	Patentai ir kitos licencijos (išskyrus nurodytus 2 punkte)		
3	Literatūros, mokslo ir meno kūriniai		
4	Nebaigti projektai		
5	Kitas nematerialusis turtas		
6	Iš viso	402.18	609.26

Privalomojo sveikatos draudimo fondas, Europos aikštė 1, 03505 Vilnius

2015 M. GRUODŽIO 31 D. pasibaigusiu metų KONSOLIDUOTŲJŲ FINANSINIŲ ATASKAITŲ RINKINYS

(Visos sumos tūkstančiais eurų, jei nenurodyta kitaip)

Patvirtinta
ID -2147459658
D/L 2016-05-03 18:32:46**Finansinė nuoma**

Turto, naudojamo pagal finansinę nuomą (lizingą), balansinė vertė:

EIL. Nr.	Turto grupės	Balansinė vertė	
		Ataskaitinis laikotarpis	Praejęs ataskaitinis laikotarpis
1	2	3	4
1	Nematerialusis turtas	402.18	603.17
1.1	Programinė įranga ir jos licencijos	402.18	603.17
1.2	Patentai ir kitos licencijos (išskyrus nurodytus 2 punkte)		
1.3	Literatūros, mokslo ir meno kūriniai		
1.4	Nebaigti projektai		
1.5	Kitas nematerialusis turtas		
2	Ilgalaikis materialusis turtas		
2.1	Žemė		
2.2	Gyvenamieji pastatai		
2.3	Kiti pastatai		
2.4	Infrastruktūros ir kiti statiniai		
2.5	Nekilnojamosios kultūros vertybės		
2.6	Mašinos ir įrenginiai		
2.7	Transporto priemonės		
2.8	Kilnojamosios kultūros vertybės		
2.9	Baldai ir biuro įranga		
2.10	Kitos vertybės		
2.11	Kitas ilgalaikis materialusis turtas		
2.12	Nebaigta statyba		
3	Biologinis turtas		
3.1	Naudojamas žemės ūkio veikloje		
3.2	Naudojamas ne žemės ūkio veikloje		
4	Atsargos		
4.1	Strategines ir neliečiamosias atsargas		
4.2	Medžiagos, žaliavos ir ūkinis inventorių		
4.3	Nebaigta gaminti produkcija		
4.4	Pagaminta produkcija, atsargos, skirtos parduoti (perduoti)		
4.5	Ilgalaikis materialusis ir biologinis turtas, skirtas parduoti		
5	Iš viso	402.18	603.17

Finansines būkles ataskaitoje parodytos neapibrėžtųjų nuomos mokesčių sumos:

EIL. Nr.	Nustatymo pagrindas	Ataskaitinis laikotarpis	Praejęs ataskaitinis laikotarpis
1	2	3	4
	Iš viso		

Ateityje mokėtinos pagrindinių nuomos įmokų sumos pagal sudarytas sublizingo sutartis ataskaitinio laikotarpio paskutinę dieną

EIL. Nr.	Laikotarpis	Paskutinė ataskaitinių metų diena	Paskutinė praėjusių ataskaitinių metų diena
1	2	3	4
1	Per vienerius metus		
2	Nuo vienerių iki penkerių metų		
3	Po penkerių metų		
4	Iš viso		

Veiklos nuoma

Pagal pasirašytas subnuomos sutartis ateityje mokėtinos pagrindinės nuomos įmokos:

EIL. Nr.	Laikotarpis	Paskutinė ataskaitinių metų diena	Paskutinė praėjusių ataskaitinių metų diena
1	2	3	4
1	Per vienerius metus (suma)		
2	Nuo vienerių iki penkerių metų		
3	Po penkerių metų		
4	Iš viso		

Privačiojo sveikatos draudimo fondas, Europos aikštė 1, 03505 Vilnius
 2015 M. GRUODŽIO 31 D. pasibaigusių metų KONSOLIDUOTŲJŲ FINANSINIŲ ATASKAITŲ RINKINYS
 (Visos sumos tūkstančiais eurų, jei nenurodyta kitaip)

Patvirtinta
 ID -2147459658
 D/L 2016-05-03 18:32:46

P15 Atidėjimai

ATIDĖJINIAI PAGAL JŲ PASKIRTĮ

Eil. Nr.	Atidėjinių paskirtis	Atidėjinių vertė ataskaitinio laikotarpio pradžioje	Atidėjinių vertės padidėjimas, išskyrus padidėjimą dėl diskontavimo	Atidėjinių vertės pasikeitimas dėl diskontavimo	Panaudota atidėjinių suma	Panaikinta atidėjinių suma	Kiti konsolidavimo pokyčiai	Atidėjinių vertė ataskaitinio laikotarpio pabaigoje
1	2	3	4	5	6	7	8	9
1	Kompensacijos darbuotojams							
2	Žalos atlyginimas							
3	Aplinkos tvarkymas							
4	Turto likvidavimas							
5	Restruktūrizavimas / veiklos nutraukimas							
6	Garantijų įsipareigojimai							
7	Baudos							
8	Kompensacijų už valstybės išperkamą nekilnojamą turtą bei LR religinių bendrijų teises į išlikusį nekilnojamą turtą atkūrimui							
9	Lengvatinių paskolų gyvenamiesiems namams, butams statyti arba pirkti teikimo iš bankų kredito išteklių piliečiams, turintiems teisę į valstybės paramą, rinkos palūkanoms arba jų daliai padengti							
10	Sutaupoms atkurti							
11	Kita*	15,627.69	2,810.08		-46.46		0.00	18,391.31
12	Iš viso	15,627.69	2,810.08		-46.46		0.00	18,391.31

* Reikšmingos sumos detalizuojamos aiškinamojo rašto tekste.

Privalomojo sveikatos draudimo fondas, Europos aikštė 1, 03505 Vilnius

2015 M. GRUODŽIO 31 D. pasibaigusių metų KONSOLIDUOTŲJŲ FINANSINIŲ ATASKAITŲ RINKINYS

(Visos sumos tūkstančiais eurų, jei nenurodyta kitaip)

Patvirtinta

ID -2147459658

D/L 2016-05-03 18:32:46

ATIDĖJINIAI PAGAL JŲ PANAUDOJIMO LAIKĄ

Eil. Nr.	Atidėjinių panaudojimo laikas	Įsigijimo savikaina (nediskontuota)	Diskontuota vertė
1	2	3	4
1	Per vienerius metus	18,391.31	18,391.31
1.1	Trumpalaikiai atidėjiniai	18,391.31	18,391.31
1.2	Ilgalaikių atidėjinių einamųjų metų dalis		
2	Nuo vieno iki penkerių metų		
3	Po penkerių metų		
4	Iš viso	18,391.31	18,391.31

Privaiojo sveltatos draudimo fondas, Europos aikštė 1, 03505 Vilnius

2015 M. GRUODŽIO 31 D. pasibaigusių metų KONSOLIDUOTŲJŲ FINANSINIŲ ATASKAITŲ RINKINYS

(Visos sumos tūkstančiais eurų, jei nenurodyta kitaip)

Patvirtinta
ID -2147459658
D/L 2016-05-03 18:32:46

P17 Trumpalaikės mokėtinės sumos

INFORMACIJA APIE KAI KURIAS TRUMPALAIKES MOKĖTINAS SUMAS

Eil. Nr.	Straipsniai	Paskutinė ataskaitinio laikotarpio diena			Paskutinė praėjusio ataskaitinio laikotarpio diena		
		Iš viso	Tarp jų viešojo sektoriaus subjektams	Tarp jų kontroliuojamiems ir asocijuotiesiems ne viešo sektoriaus subjektams	Iš viso	Tarp jų viešojo sektoriaus subjektams	Tarp jų kontroliuojamiems ir asocijuotiesiems ne viešo sektoriaus subjektams
1	2	3	4	5	6	7	8
1	Mokėtinės subsidijos, dotacijos ir finansavimo sumos	0.00	0.00		0.00	0.00	
2	Su darbo santykiais susiję įsipareigojimai						
3	Tiekėjams mokėtinės sumos	1,653.78	8.85		346.00	5.60	
4	Sukauptos mokėtinės sumos	870.82	404.10		805.55	355.43	
4.1	Sukauptos finansavimo sąnaudos	0.00	0.00		0.00	0.00	
4.2	Sukauptos atostoginių sąnaudos	709.10	242.38		674.55	224.42	
4.3	Kitos sukauptos sąnaudos						
4.4	Kitos sukauptos mokėtinės sumos	161.71	161.71		131.01	131.01	
5	Kiti trumpalaikiai įsipareigojimai	1,153.58	1,153.42		1,048.79	1,048.79	
5.1	Mokėtinė veiklos mokesčiai	36.86	36.86				
5.2	Gauti išankstiniai apmokėjimai						
5.3	Kitos mokėtinės sumos	1,116.72	1,116.57		1,048.79	1,048.79	
6	Kai kurių trumpalaikių mokėtinų sumų balansinė vertė (1+2+3+4+)	3,678.17	1,566.37	0.00	2,200.35	1,409.82	

Privalomojo sveikatos draudimo fondas, Europos aikštė 1, 03505 Vilnius

2015 M. GRUODŽIO 31 D. pasibaigusiu metų KONSOLIDUOTŲJŲ FINANSINIŲ ATASKAITŲ RINKINYS

(Visos sumos tūkstančiais eurų, jei nenurodyta kitaip)

Patvirtinta

ID -2147459658

D/L 2016-05-03 18:32:46

P24 Finansinės rizikos valdymas

INFORMACIJA APIE ĮSIPAREIGOJIMŲ DALĮ (ĮSKAITANT FINANSINĖS NUOMOS (LIZINGO) ĮSIPAREIGOJIMUS) EURAIS IR UŽSIENIO VALIUTOMIS

Eil. Nr.	Įsipareigojimų dalis valiuta	Balansinė vertė ataskaitinio laikotarpio pradžioje	Balansinė vertė ataskaitinio laikotarpio pabaigoje
1	2	3	4
1	Eurais	121,188.48	119,449.97
2	JAV doleriais		
3	Kitomis		
4	Iš viso	121,188.48	119,449.97

Privalomojo sveikatos draudimo fondas, Europos aikštė 1, 03505 Vilnius

2015 M. GRUODŽIO 31 D. pasibaigusių metų KONSOLIDUOTŲJŲ FINANSINIŲ ATASKAITŲ RINKINYS
(Visos sumos tūkstančiais eurų, jei nenurodyta kitaip)

Patvirtinta

ID -2147459658

D/L 2016-05-03 18:32:46

**BŪSIMOSIOS PAGRINDINĖS NUOMOS ĮMOKOS, KURIAS NUMATOMA SUMOKĖTI
PAGAL PASIRAŠYTAS VEIKLOS NUOMOS SUTARTIS, PAGAL LAIKOTARPIUS**

Eil. Nr.	Laikotarpis	Mokėtinos pagrindinės nuomos įmokos paskutinę ataskaitinio laikotarpio dieną
1	2	3
1	Per vienerius metus	3.24
2	Nuo vienerių iki penkerių metų	11.86
3	Po penkerių metų	5.85
4	Iš viso	20.95

Privalomojo sveikatos draudimo fondas, Europos aikštė 1, 03505 Vilnius

2015 M. GRUODŽIO 31 D. pasibaigusiu metų KONSOLIDUOTŲJŲ FINANSINIŲ ATASKAITŲ RINKINYS

(Visos sumos tūkstančiais eurų, jei nenurodyta kitaip)

Patvirtinta
ID -2147459658
D/L 2016-05-03 18:32:46

P20 Socialinių įmokų pajamos

SOCIALINIŲ ĮMOKŲ SUMOS PAGAL ATSKIRĄ SOCIALINĘ ĮMOKĄ

Eil. Nr.	Socialinės įmokes pavadinimas	Apskaičiuota socialinių įmokų pajamų suma bendrąja verte per ataskaitinį laikotarpį	Gautinos socialinių įmokų sumos ataskaitinio laikotarpio pabaigoje*	Socialinės įmokes, gautos avansu ataskaitinio laikotarpio pabaigoje*	Grąžintinos socialinės įmokes ir jų permokos ataskaitinio laikotarpio pabaigoje*
1	2	3	4	5	6
1	Valstybinio socialinio draudimo įmokų iš viso				
1.1	Draudėjų valstybinio socialinio draudimo įmokes				
1.2	Apdraustųjų valstybinio socialinio draudimo įmokes				
1.3	Savarankiškai dirbančių asmenų valstybinio socialinio draudimo įmokes				
1.4	Valstybinio savanoriškojo socialinio draudimo įmokes				
2	Įmokų į Garantinį fondą iš viso				
3	Privalomojo sveikatos draudimo įmokų iš viso	951,544	2,376		1
3.1	Valstybinio socialinio draudimo fondo valdybos administruojamos įmokes	930,146	2,305		
3.2	Valstybinės mokesčių inspekcijos administruojamos įmokes	19,563	71		1
3.3	Savanoriškos juridinių ir fizinių asmenų įmokes	1,835			
4	Kitos socialinės įmokes	401,491			273
5	Socialinių įmokų sumų iš viso	1,353,035	2,376		274

* Nurodomos sumos yra įvertintos 17-ojo VSAFAS "Finansinis turtas ir finansiniai įsipareigojimai" nustatyta tvarka.

Privalomojo sveikatos draudimo fondas, Europos alikė 1, 03505 Vilnius

2015 M. GRUODŽIO 31 D. pasibaigusį metų KONSOLIDUOTŲJŲ FINANSINIŲ ATASKAITŲ RINKINYS
(Visos sumos tūkstančiais eurų, jei nenurodyta kitaip)Parvirtina
ID -2147459658
D/L 2016-05-03 18:32:46

SOCIALINIŲ ĮMOKŲ PAJAMOS GRYNĄJA VERTE

Eil. Nr.	Socialinės įmokos pavadinimas	Apskačiuotos pajamos per ataskaitinį laikotarpį	Pajamų sumažėjimas dėl grąžintinių mokesčių (-) per ataskaitinį laikotarpį	Pajamų grynąja verte apskaičiavimas per ataskaitinį laikotarpį			Pajamų grynąja verte apskaičiavimas per ataskaitinį laikotarpį			Iš viso pajamų grynąja verte per ataskaitinį laikotarpį	Iš viso pajamų grynąja verte per praeitį ataskaitinį laikotarpį
				Pajamos bendrąja verte per ataskaitinį laikotarpį	Pervestinos pajamų sumos į valstybės biudžetą (-) per ataskaitinį laikotarpį	Pervestinos pajamų sumos į savivaldybų biudžetą (-) per ataskaitinį laikotarpį	Pervestinos pajamų sumos į fondus, kurie laikomi viešojo sektoriaus subjektams, (-) per ataskaitinį laikotarpį	Pervestinos pajamų sumos į fondus, kurie nelaikomi viešojo sektoriaus subjektams, (-) per ataskaitinį laikotarpį	Pervestinių pajamų sumažėjimas dėl grąžintinių sumų suvertėjimo per ataskaitinį laikotarpį		
1	2	3	4	5=3+4	6	7	8	9	10	11	12
1	Valstybinio socialinio draudimo įmokos iš viso:										
1.1	Draudėjų valstybinio socialinio draudimo įmokos										
1.2	Apraustųjų valstybinio socialinio draudimo įmokos										
1.3	Savarankiškai dirbančių asmenų valstybinio socialinio draudimo įmokos										
1.4	Valstybinio savanoriškojo socialinio draudimo įmokos										
2	Įmokos į Garantinį fondą iš viso										
3	Valstybinio socialinio draudimo įmokų iš viso	951,544		951,544						951,544	881,678
3.1	Valstybinio socialinio draudimo fondo valdybos administruojamos įmokos	930,146		930,146						930,146	860,329
3.2	Valstybinės mokesčių inspekcijos administruojamos įmokos	19,563		19,563						19,563	19,537
3.3	Savanoriškos juridinių ir fizinių asmenų įmokos	1,835		1,835						1,835	1,812
4	Kitos socialinės įmokos	401,491		401,491						401,491	392,635
5	Socialinių įmokų sumų iš viso	1,353,035		1,353,035						1,353,035	1,274,313

Privalomojo sveikatos draudimo fondas, Europos aikštė 1, 03505 Vilnius

2015 M. GRUODŽIO 31 D. pasibaigusiu metų KONSOLIDUOTŲJŲ FINANSINIŲ ATASKAITŲ RINKINYS

(Visos sumos tūkstančiais eurų, jei nurodyta kitaip)

Patvirtinta
ID -2147459658
D/L 2016-05-03 18:32:46

P21 Kitos pagrindinės veiklos pajamos ir kitos pajamos

**PAGRINDINĖS VEIKLOS KITŲ PAJAMŲ PATEIKIMAS ŽEMESNIOJO IR AUKŠTESNIOJO LYGIŲ VIŠOJO SEKTORIAUS
SUBJEKTO FINANSINIŲ ATASKAITŲ AIŠKINAMAJAME RAŠTE***

Eil. Nr.	Straipsniai	Ataskaitinis laikotarpis	Praejęs ataskaitinis laikotarpis
1	2	3	4
I	Apskaičiuotos pagrindinės veiklos kitos pajamos	24,351.28	18,033.17
1.1	Pajamos iš rinkliavų		
1.2	Pajamos iš administracinių baudų		
1.3	Pajamos iš pagal Lietuvos Respublikos indėlių ir įsipareigojimų investuotojams draudimo įstatymą mokamų įmokų į fondus		
1.4	Pajamos iš atsargų pardavimo		
1.5	Ilgalaikio materialiojo, nematerialiojo ir biologinio turto pardavimo pelnas		
1.6	Suteiktų paslaugų pajamos**		
1.7	Kitos	24,351.28	18,033.17
2	Pervestinos į biudžetą pagrindinės veiklos kitos pajamos	0.00	0.00
3	Pagrindinės veiklos kitos pajamos	24,351.28	18,033.17

* Reikšmingos sumos turi būti detalizuojamos viešojo sektoriaus subjekto finansinių ataskaitų aiškinamojo rašto tekste.

** Nurodoma, kokios tai paslaugos, ir, jei suma reikšminga, ji detalizuojama viešojo sektoriaus subjekto finansinių ataskaitų aiškinamojo rašto tekste.

2015 M. GRUODŽIO 31 D. pasibaigusių metų FINANSINIŲ ATASKAITŲ RINKINYS
(Visos sumos eurais, jei nenurodyta kitaip)

Patvirtinta
ID -2147459658
D/L 2016-05-03 18:32:46

P21 Kitos pagrindinės veiklos pajamos ir kitos pajamos

KITOS VEIKLOS PAJAMŲ IR SĄNAUDŲ PATEIKIMAS ŽEMESNIOJO IR AUKŠTESNIOJO LYGIŲ VIEŠOJO
SEKTORIAUS SUBJEKTO FINANSINIŲ ATASKAITŲ AIŠKINAMAJAME RAŠTE *

Eil. Nr.	Straipsniai	Ataskaitinis laikotarpis	Praėjęs ataskaitinis laikotarpis
1	2	3	4
1	Kitos veiklos pajamos	4.19	1.89
1.1	Pajamos iš atsargų pardavimo	0.09	0.00
1.2	Ilgalaikio materialiojo, nematerialiojo ir biologinio turto pardavimo pelnas	0.76	0.92
1.3	Nuomos pajamos		
1.4	Suteiktų paslaugų, išskyrus nuomą, pajamos**		
1.5	Kitos	3.34	0.97
2	Pervestinos į biudžetą kitos veiklos pajamos	0.00	0.00
3	Kitos veiklos sąnaudos		
3.1	Sunaudotų ir parduotų atsargų savikaina		
3.2	Nuostoliai iš ilgalaikio turto perleidimo		
3.3	Ilgalaikio turto nusidėvėjimo ir amortizacijos sąnaudos		
3.4	Paslaugų sąnaudos		
3.5	Darbo užmokesčio ir socialinio draudimo sąnaudos		
3.6	Kitos veiklos sąnaudos		
4	Kitos veiklos rezultatas	4.19	1.89

* Reikšmingos sumos turi būti detalizuojamos viešojo sektoriaus subjekto finansinių ataskaitų aiškinamojo rašto tekste.

** Nurodoma, kokios tai paslaugos, ir, jei suma reikšminga, ji detalizuojama viešojo sektoriaus subjekto finansinių ataskaitų aiškinamojo rašto tekste.

Privalomojo sveikatos draudimo fondas, Europos aikštė 1, 03505 Vilnius

2015 M. GRUODŽIO 31 D. pasibaigusiu metų KONSOLIDUOTŲJŲ FINANSINIŲ ATASKAITŲ RINKINYS

(Visos sumos tūkstančiais eurų, jei nenurodyta kitaip)

Patvirtinta
ID -2147459658
D/L 2016-05-03 18:32:46

P22 Pagrindinės veiklos sąnaudos

Darbo užmokesčio ir socialinio draudimo sąnaudos

Darbo užmokesčio ir socialinio draudimo sąnaudas sudaro:

Eil. Nr.	Darbo santykių rūšis	Darbo užmokesčio sąnaudos		Socialinio draudimo sąnaudos		Darbuotojų skaičius (vnt.)	
		Ataskaitinis laikotarpis	Praėjęs ataskaitinis laikotarpis	Ataskaitinis laikotarpis	Praėjęs ataskaitinis laikotarpis	Ataskaitinis laikotarpis	Praėjęs ataskaitinis laikotarpis
1	2	3	4	5	6	7	8
1	Etatų sąraše nurodyti darbuotojai	-6,278.73	-5,263.66	-1,938.24	-1,624.68	462	462
2	Kiti darbuotojai, kurie teikė paslaugas ir atliko darbus pagal kit						
3	Iš viso	-6,278.73	-5,263.66	-1,938.24	-1,624.68	462	462

Privalomojo sveikatos draudimo fondas, Europos aikštė 1, 03505 Vilnius

2015 M. GRUODŽIO 31 D. pasibaigusių metų KONSOLIDUOTŲJŲ FINANSINIŲ ATASKAITŲ RINKINYS

(Visos sumos tūkstančiais eurų, jei nenurodyta kitaip)

Patvirtinta
 ID -2147459658
 D/L 2016-05-03 18:32:46

P23 Finansinės ir investicinės veiklos pajamos ir sąnaudos

FINANSINĖS IR INVESTICINĖS VEIKLOS PAJAMOS IR SĄNAUDOS

Eil. Nr.	Straipsniai	Ataskaitinis laikotarpis	Praėjęs ataskaitinis laikotarpis
1	2	3	4
1	Finansinės ir investicinės veiklos pajamos	317.32	1,084.80
1.1	Pelnas dėl valiutos kurso pasikeitimo	24.18	5.41
1.2	Baudų ir delspinigių pajamos	264.54	686.61
1.3	Palūkanų pajamos	28.60	392.77
1.4	Dividendai		
1.5	Kitos finansinės ir investicinės veiklos pajamos*		
1.6	Pervestinos finansinės ir investicinės veiklos pajamos		
2	Finansinės ir investicinės veiklos sąnaudos	-271.25	-44.77
2.1	Nuostolis dėl valiutos kurso pasikeitimo	-82.17	-44.77
2.2	Baudų ir delspinigių sąnaudos		
2.3	Palūkanų sąnaudos	-189.08	
2.4	Kitos finansinės ir investicinės veiklos sąnaudos*		
3	Finansinės ir investicinės veiklos rezultatas (1-2)	46.07	1,040.03

* Reikšmingos sumos turi būti detalizuojamos aiškinamojo rašto tekste.

Privalomojo sveikatos draudimo fondas, Europos alikštė 1, 03505 Vilnius
 2015 M. GRUODŽIO 31 D. pasibaigusią metų KONSOLIDUOTŲJŲ FINANSINIŲ ATASKAITŲ RINKINYS
 (Visos sumos tūkstančiais eurų, jei nenurodyta kitaip)

Patvirtinta
 ID -2147459658
 DVL 2016-05-03 18:32:46

P25 Neapibrėžtieji įsipareigojimai

Neapibrėžtųjų įsipareigojimų grupės paskutinę ataskaitinio laikotarpio dieną, išskyrus tuos atvejus, kai tikimybė, kad reikės padengti neapibrėžtuosius įsipareigojimus, yra maža.

Eil. Nr.	Neapibrėžtųjų įsipareigojimų grupė	Neapibrėžtojo įsipareigojimo pobūdis	Suma, kuri gali būti reikalinga neapibrėžtąjam įsipareigojimui padengti	Su neapibrėžtuoju įsipareigojimu susijusių išlaidų tikimybė	Padengimo išlaidų neapibrėžtumo požymiai
1	2	3	4	5	6
	Kompensacijos darbuotojams		201.34	11-50 %	
	Kiti		774.00	0-10 %	
	Iš viso	X	975.34	X	X

X pažymėti ataskaitos laukai nepildomi.

**LIETUVOS RESPUBLIKOS 2015 METŲ PRIVALOMOJO
SVEIKATOS DRAUDIMO FONDO METINIŲ BIUDŽETO
VYKDYMO ATASKAITŲ RINKINYS**

Forma patvirtinta
Valstybinės ligonių kasos prie Sveikatos
apsaugos ministerijos direktoriaus
2012 m. vasario 2 d. įsakymu Nr. 1K-3
(Valstybinės ligonių kasos prie Sveikatos
apsaugos ministerijos direktoriaus
2012 m. gegužės 18 d. įsakymu Nr. 1K-115
redakcija)

**PRIVALOMOJO SVEIKATOS DRAUDIMO FONDO BIUDŽETO
VYKDYMO ATASKAITA**

PAGAL 2015 M. GRUODŽIO 31 D. DUOMENIS

2016-04-25

(data)

Periodiškumas: 1 kv./1 pusm./9 mėn./metinė

(tūkst. eur)

Kodas	Straipsnio pavadinimas	Ataskaitinio laikotarpio planas	[vykdyta]			Skirtumas	
			Iš viso	iš jų		tūkst. eur (5-3)	procentais (5/3*100)
				PSDF biudžeto lėšos	PSDF biudžeto rezervų lėšos		
1	2	3	4	5	6	7	8
Lėšų likutis pagal 2015 m. sausio 1 d. būklę		93650	78865	27550	51315	-	-
iš jų:	-praėjusių metų PSDF biudžeto apyvartinės lėšos	5792	5792	5792	-	-	-
	-praėjusių metų PSDF biudžeto lėšų likutis (suma, kuria viršijama planinių apyvartinių lėšų suma)	87858	73073	21758	-	-	-
	-praėjusių metų PSDF biudžeto rezervas	-	-	-	51315	-	-
	PAJAMOS						
01	Valstybinio socialinio draudimo fondo valdybos administruojamos privalomojo sveikatos draudimo įmokos	925111	924822	924822	-	-289	100
02	Valstybinės mokesčių inspekcijos administruojamos privalomojo sveikatos draudimo įmokos	22366	22743	22743	-	377	102
03	Lietuvos Respublikos valstybės biudžeto įmokos ir asignavimai, iš jų:	416279	416279	416279	-	0	100
03.01	Lietuvos Respublikos valstybės biudžeto įmokos už apdraustuosius, draudžiamus valstybės lėšomis	401491	401491	401491	-	0	100
03.02	Lietuvos Respublikos valstybės biudžeto asignavimai	14788	14788	14788	-	0	100
04	Institucijų, vykdančių privalomąjį sveikatos draudimą, veiklos pajamos	0	31	31	-	31	0
05	Savanoriškos asmenų įmokos	1794	1835	1835	-	41	102
06	Išieškomos ar gražinamos lėšos už Privalomojo sveikatos draudimo fondo biudžetui padarytą žalą	2127	2583	2583	-	456	121
07	Lėšos, gražintinos pagal gydymo priėmiamumo gerinimo ir rizikos pasidalijimo sutartis	11585	15370	15370	-	3785	133
08	Kitos pajamos	2350	2958	2958	-	608	126
Iš viso pajamų		1381612	1386621	1386621	-	5009	100
IŠLAIDOS							
01	Asmens sveikatos priežiūros paslaugoms	978486	984560	978486	6074	0	100
02	Vaistams ir medicinos pagalbos priemonėms, iš jų:	257217	266092	257217	8875	0	100
	- inovaciniams vaistams	5792	5792	5792	-	0	100
03	Medicininėi reabilitacijai ir sanatoriniam gydymui	43688	42360	42360	-	-1328	97
04	Ortopedijos techninėms priemonėms, iš jų:	14481	14400	14400	-	-81	99
	- neapibrėžtiems įsipareigojimams padengti	4344	4344	4344	-	0	100
05	Sveikatos programoms ir kitoms sveikatos draudimo išlaidoms	70239	69502	69502	-	-737	99
06	Privalomąjį sveikatos draudimą vykdančių institucijų veiklos išlaidoms, iš jų:	13777	13421	13421	-	-356	97
	- darbo užmokesčiui	5561	5339	5339	-	-222	96
	- ilgalaikiam turtui įsigyti	3197	3196	3196	-	-1	100
07	Valstybinio socialinio draudimo fondo veiklos sąnaudoms, susidarantioms dėl privalomo sveikatos draudimo įmokų surinkimo ir pervedimo į Privalomojo sveikatos draudimo fondą, kompensuoti	3724	3724	3724	-	0	100
08	Privalomojo sveikatos draudimo fondo biudžeto rezervas	0	0	0	0	0	-
Iš viso išlaidų		1381612	1394059	1379110	14949	-2502	100
Apyvartos lėšos		5792	13303	13303	0	7511	-
iš jų:	-PSDF biudžeto apyvartinės lėšos	5792	5792	5792	-	-	-
	-PSDF biudžeto viršplaninės pajamos (+) arba nesurinkta pajamų (-)	-	5009	5009	-	-	-
	-nepanaudota pagal išlaidų planą suma	-	2502	2502	-	-	-
	Privalomojo sveikatos draudimo fondo biudžeto rezervas	87858	58124	-	58124	-	-
Lėšų likutis pagal 2015 m. gruodžio 31 d. būklę		93650	71427	13303	58124	-	-

Biudžeto planavimo skyriaus vedėja, laikinai vykdanči
Ekonomikos departamento direktoriaus funkcijas

Vitalija Dagilytė

Ekonomikos departamento Apskaitos skyriaus vedėja

Regina Andriuskiene

VLK prie SAM
Biudžeto vykdymo skyriaus
vedėja
Alma Ulcinaitė

VALSTYBINĖ LIGONIŲ KASA PRIE SVEIKATOS APSAUGOS MINISTERIJOS
PRIVALOMOJO SVEIKATOS DRAUDIMO FONDO BIUDŽETO PAJAMŲ PLANO VYKDYMO (SUVESTINĖ) ATASKAITA

PAGAL 2015 M. GRUODŽIO 31 D. DUOMENIS

2016-04-25

(sudarymo data)

Vilnius

(sudarymo vieta)

Periodikumas: 1 kv./1 pusm./9 mėn./metinė

(eurais)

Kodas	Pajamų straipsnio pavadinimas	Gautinos sumos ataskaitinio laikotarpio pradžioje	Mokėtinos sumos ataskaitinio laikotarpio pradžioje	Ataskaitiniam laikotarpiui numatyta suma	Gautinos sumos	Gauta	Gautinos sumos ataskaitinio laikotarpio pabaigoje	Mokėtinos sumos ataskaitinio laikotarpio pabaigoje
1	2	3	4	5	6	7	8	9
01	Valstybio socialinio draudimo fondo valdybos administruojamas privalomojo sveikatos draudimo įmokos (iš jų 147 944 496,97 užskaita)	8.272.305,69	0,00	925.111.000,00	918.863.641,68	924.822.516,00	2.313.431,37	0,00
02	Valstybinės mokesčių inspekcijos administruojamas privalomojo sveikatos draudimo įmokos (iš jų 69 383,90 užbaigiamosios apyvartos)	0,00	0,00	22.366.000,00	22.742.783,81	22.742.783,81	0,00	0,00
03	Lietuvos Respublikos valstybės biudžeto įmokos ir asignavimai, iš jų:	0,00	0,00	416.279.000,00	416.278.962,00	416.278.962,00	0,00	0,00
03 01	Lietuvos Respublikos valstybės biudžeto įmokos už apdraustuosius, draudžiamus valstybės lėšomis	0,00	0,00	401 491 000,00	401 490 964,00	401 490 964,00	0,00	0,00
03 02	Lietuvos Respublikos valstybės biudžeto asignavimai	0,00	0,00	14 788 000,00	14 787 998,00	14 787 998,00	0,00	0,00
04	Institucijų, vykdančių privalomąjį sveikatos draudimą, veiklos pajamos, iš jų:	64,74	0,00	0,00	30.661,33	30.680,84	45,23	0,00
04 01	palūkanos	0,00	0,00	-	28 597,65	28 597,65	0,00	0,00
04 02	kitos veiklos pajamos	64,74	0,00	-	2 063,68	2 083,19	45,23	0,00
05	Savanoriškos asmenų įmokos, iš jų:	0,00	0,00	1.794.000,00	1.834.616,94	1.834.616,94	0,00	0,00
05 01	Rusijos Federacijos pervedamos lėšos už Rusijos kariškių pensininkų ir jų šeimos narių, nuolat gyvenančių Lietuvos Respublikoje, sveikatos priežiūrą	0,00	0,00	1 794 000,00	1 834 616,94	1 834 616,94	0,00	0,00
05 02	kitos savanoriškos asmenų įmokos	0,00	0,00	-	0,00	0,00	0,00	0,00
06	Išieškomos ar gražinamos lėšos už Privalomojo sveikatos draudimo fondo biudžetui padarytą žalą, iš jų:	8.636.792,71	0,00	2.127.000,00	2.260.767,69	2.582.823,60	8.314.736,80	0,00
06 01	iš sveikatos priežiūros įstaigų išieškomos ar jų gražinamos lėšos už neteisėtai suteiktas asmens sveikatos priežiūros paslaugas ir už šias paslaugas neteisėtai pateiktas apmokėti sąskaitas	293 370,78	0,00	-	877 178,74	626 799,52	543 750,00	0,00
06 02	iš vaistinių išieškomos ar jų gražinamos lėšos už neteisėtai išduotus vaistus bei medicinos pagalbos priemones ar neteisėtai už juos pateiktas apmokėti sąskaitas	868,86	0,00	-	7 015,94	7 884,80	0,00	0,00
06 03	iš fizinių ir juridinių asmenų išieškomos lėšos už apdraustojo privalomuoju sveikatos draudimu sveikatai padarytą žalą ir už kitą Privalomojo sveikatos draudimo fondo biudžetui padarytą žalą	8 342 553,07	0,00	-	1 338 590,82	1 936 988,28	7 744 155,61	0,00
06 04	iš sveikatos priežiūros įstaigų išieškomos ar jų gražinamos lėšos už neteisėtai išrašytus ir išduotus vaistus bei medicinos pagalbos priemones	0,00	0,00	-	37 982,19	11 151,00	26 831,19	0,00
07	Lėšos, gražintos pagal gydymo prieinamumo gerinimo ir rizikos pasidalijimo sutartis	5.532.620,98	0,00	11.585.000,00	19.212.374,38	15.369.698,22	9.375.297,14	0,00
08	Kitos pajamos, iš jų:	2.838.239,15	132,28	2.350.000,00	3.153.338,03	2.958.543,48	3.032.905,11	3,69
08 01	Europos Sąjungos šalių narių pervedamos lėšos už Europos Sąjungos piliiečių gydymą Lietuvos Respublikos asmens sveikatos priežiūros įstaigose	2 804 081,68	0,00	-	2 827 441,21	2 636 225,53	2 995 297,36	0,00
08 02	pajamos už Europos sveikatos draudimo kortelių pakartotinį išdavimą	0,00	0,00	-	6 830,17	6 830,17	0,00	0,00
08 03	pajamos už kompensuojamųjų vaistų pasų pakartotinį išdavimą	26 199,48	0,00	-	288 482,36	285 299,33	29 386,20	3,69
08 04	kitos pajamos	7 957,99	132,28	-	30 584,29	30 188,45	8 221,55	0,00
	Iš viso pajamų	25.280.023,27	132,28	1.381.612.000,00	1.384.377.145,86	1.386.620.624,89	23.036.415,65	3,69

Biudžeto planavimo skyriaus vedėja, laikinai vykdanči ekonomikos departamento direktores funkcijas

Ekonomikos departamento Apkaitos skyriaus vedėja

VLK prie SAM
Biudžeto vykdymo skyriaus
vedėja
Alma Ulcinaitė

(parašas)

(parašas)

Vitalija Dagilyte

Regina Andriuskiene

VALSTYBINĖ LIGONIŲ KASA
(Dokumento sudarytojo pavadinimas)

PRIVALOMOJO SVEIKATOS DRAUDIMO FONDO BIUDŽETO IŠLAIDŲ PLANO VYKDYMO ATASKAITA
PAGAL 2015 M. GRUODŽIO 31 D. DUOMENIS

2016-04-25 Nr. _____

Vilnius
(sudarymo vieta)

Suvestinė ataskaita

Periodiškumas: I kv. I psm. 9 mėn. metinė

(eurais)

Kodas	Privalomojo sveikatos draudimo fondo (PSDF) biudžeto išlaidų klasifikacijos straipsnio pavadinimas	Gautina suma ataskaitinio laikotarpio pradžioje	Mokėtina suma ataskaitinio laikotarpio pradžioje	Ataskaitiniam laikotarpiui numatyta suma	Suma pagal ataskaitiniu laikotarpiu prisiimtus įsipareigojimus	Sumokėta			Gautina suma ataskaitinio laikotarpio pabaigoje	Mokėtina suma ataskaitinio laikotarpio pabaigoje
						iš viso	iš jų			
							PSDF biudžeto lėšos	PSDF biudžeto rezervo lėšos		
1	2	3	4	5	6	7	8	9	10	11
01	Asmens sveikatos priežiūros paslaugoms	0,00	58.565.978,76	978.486.000,00	984.032.588,81	984.559.383,48	978.485.683,48	6.073.700,00	0,00	58.039.184,09
02	Vaistams ir medicinos pagalbos priemonėms, iš jų:	40.808,61	45.824.381,58	257.217.000,00	260.678.842,22	266.092.181,21	257.216.910,71	8.875.270,50	34.264,37	40.404.498,35
02 01	kompensuojamiesiems vaistams ir medicinos pagalbos priemonėms, iš jų:	0,00	40.596.160,88	214.319.000,00	212.589.795,38	221.818.298,25	214.318.998,25	7.499.300,00	0,00	31.367.658,01
02 01 01	kompensuojamiesiems vaistams ir medicinos pagalbos priemonėms (neįskaitant inovacinių vaistų)	0,00	40.596.160,88	208.527.000,00	204.220.061,17	216.026.299,86	208.526.999,86	7.499.300,00	0,00	28.789.922,19
02 01 02	inovaciniams vaistams	0,00	0,00	5.792.000,00	8.369.734,21	5.791.998,39	5.791.998,39	0,00	0,00	2.577.735,82
02 02	centralizuotai apmokamiems vaistams ir medicinos pagalbos priemonėms	6.544,24	4.246.927,49	39.712.000,00	44.496.621,94	39.711.917,07	39.711.917,07	0,00	0,00	9.025.088,12
02 03	retų ligų ir būklių gydymui bei nenumatytiems atvejams	34.264,37	981.293,21	3.186.000,00	3.592.424,90	4.561.965,89	3.185.995,39	1.375.970,50	34.264,37	11.752,22
03	Medicininei reabilitacijai ir sanatoriniam gydymui	0,00	3.086.829,96	43.688.000,00	43.045.263,34	42.359.821,06	42.359.821,06	0,00	0,00	3.772.272,24
04	Ortopedijos techninėms priemonėms (OTP), iš jų:	0,00	785.615,43	14.481.000,00	14.456.293,81	14.399.861,70	14.399.861,70	0,00	0,00	842.047,54
	OTP gamybos ir pritaikymo išlaidoms, kurių apmokejimas priskiriamas neapibrėžtiems įsipareigojimams, padengti	0,00	0,00	4.344.000,00	4.343.999,99	4.343.999,99	4.343.999,99	0,00	0,00	0,00
05	Sveikatos programoms ir kitoms sveikatos draudimo išlaidoms, iš jų:	19.383,78	3.600.512,32	70.239.000,00	71.871.520,38	69.502.471,83	69.502.471,83	0,00	19.383,78	5.969.560,87
05 01	Gimdos kaklelio piktybinių navikų prevencinių priemonių, apmokamų iš Privalomojo sveikatos draudimo fondo biudžeto lėšų, finansavimo programai	0,00	126.535,91	1.590.800,00	1.571.156,81	1.551.513,06	1.551.513,06	0,00	0,00	146.179,66
05 02	Atrankinės mamografinės patikros dėl krūties vėžio finansavimo programai	0,00	166.876,66	2.036.900,00	1.996.227,21	1.983.189,36	1.983.189,36	0,00	0,00	179.914,51
05 03	Asmenų, priskirtinų širdies ir kraujagyslių ligų didelės rizikos grupei, atrankos ir prevencijos priemonių finansavimo programai	0,00	378.741,79	4.628.400,00	4.671.325,83	4.580.691,94	4.580.691,94	0,00	0,00	469.375,68
05 04	Priešines liaukos vėžio ankstyvosios diagnostikos finansavimo programai	0,00	155.749,03	1.861.700,00	1.835.242,70	1.811.530,60	1.811.530,60	0,00	0,00	179.461,13

Kodas	Privalomojo sveikatos draudimo fondo (PSDF) biudžeto išlaidų klasifikacijos straipsnio pavadinimas	Gautina suma ataskaitinio laikotarpio pradžioje	Mokėtina suma ataskaitinio laikotarpio pradžioje	Ataskaitiniam laikotarpiui numatyta suma	Suma pagal ataskaitiniu laikotarpiu prisiimtus įsipareigojimus	iš viso	iš jų		Gautina suma ataskaitinio laikotarpio pabaigoje	Mokėtina suma ataskaitinio laikotarpio pabaigoje
							PSDF biudžeto lėšos	PSDF biudžeto rezervo lėšos		
1	2	3	4	5	6	7	8	9	10	11
05 05	Storosios žarnos vėžio ankstyvosios diagnostikos finansavimo programai	0,00	248.198,66	2.689.100,00	2.630.844,83	2.634.316,47	2.634.316,47	0,00	0,00	244.727,02
05 06	Europos Parlamento ir Tarybos reglamentams įgyvendinti, iš jų	0,00	1.297.770,67	12.622.000,00	14.059.686,04	12.621.565,48	12.621.565,48	0,00	0,00	2.735.891,23
05 06 01	Europos Sąjungos šalių apdraustųjų gydymui Lietuvos asmens sveikatos priežiūros įstaigose (moka teritorinės ligonių kasos)	0,00	311.495,74	1.883.400,00	1.760.380,25	1.883.376,78	1.883.376,78	0,00	0,00	188.499,21
05 06 02	Lietuvos apdraustųjų gydymui Europos Sąjungos šalyse (moka Valstybinė ligonių kasa prie Sveikatos apsaugos ministerijos)	0,00	986.274,93	10.738.600,00	12.299.305,79	10.738.188,70	10.738.188,70	0,00	0,00	2.547.392,02
05 08	Žmogaus organų ir audinių transplantacijos paprastųjų išlaidų finansavimo programai, iš jų:	0,00	118.045,10	17.188.600,00	17.167.542,44	17.055.150,71	17.055.150,71	0,00	0,00	230.436,83
05 08 01	Žmogaus organų ir audinių transplantacijos paprastųjų išlaidų finansavimo programai (neįskaitant išlaidų potencialiems donorams paruošti)	0,00	113.593,62	17.037.700,00	17.028.367,87	16.920.193,93	16.920.193,93	0,00	0,00	221.767,56
05 08 02	potencialiems donorams paruošti	0,00	4.451,48	150.900,00	139.174,57	134.956,78	134.956,78	0,00	0,00	8.669,27
05 10	dantų protezavimo paslaugoms	0,00	897.692,52	11.149.400,00	11.029.860,42	10.912.365,80	10.912.365,80	0,00	0,00	1.015.187,14
05 11	Vaikų krūminių dantų dengimo silantinėmis medžiagomis programai	0,00	42.639,79	569.400,00	524.018,18	525.027,69	525.027,69	0,00	0,00	41.630,28
05 12	Priklausomybės ligų gydymo programai	0,00	0,00	525.300,00	525.246,74	525.246,74	525.246,74	0,00	0,00	0,00
05 13	Nacionalinės imunoprofilaktikos programos priemonės finansuoti	0,00	2.100,83	6.371.600,00	6.812.592,19	6.371.600,00	6.371.600,00	0,00	0,00	443.093,02
05 14	skubiai konsultacinei sveikatos priežiūros pagalbai	0,00	0,00	5.207.200,00	5.206.509,72	5.206.509,72	5.206.509,72	0,00	0,00	0,00
05 16	kraujo donorų kompensacijoms ir neatlygintinai kraujo donorystei propaguoti	19.383,78	0,00	1.181.600,00	1.106.764,27	1.106.764,27	1.106.764,27	0,00	19.383,78	0,00
05 17	asmens sveikatos priežiūros įstaigoms aprūpinti antirezus imunoglobulinais ir krešėjimo faktoriais, skirtais stacionariniam gydymui	0,00	103.348,41	1.748.100,00	1.851.485,45	1.748.099,99	1.748.099,99	0,00	0,00	206.733,87
05 19	vaistų atspariai tuberkuliozei gydyti įsigijimo išlaidoms kompensuoti	0,00	62.812,95	868.900,00	883.017,55	868.900,00	868.900,00	0,00	0,00	76.930,50
06	Privalomąjį sveikatos draudimą vykdančių institucijų veiklos išlaidoms, iš jų:	8.086,85	549.088,91	13.777.000,00	14.722.789,85	13.421.069,16	13.421.069,16	0,00	50.982,43	1.893.705,18
	- darbo užmokesčiui	62,34	0,00	5.561.000,00	5.338.771,86	5.338.709,52	5.338.709,52	0,00	0,00	0,00
	- ilgalaikiam turtui įsigyti	0,00	241.876,48	3.197.000,00	3.866.409,44	3.195.646,64	3.195.646,64	0,00	0,00	912.639,28
07	Valstybinio socialinio draudimo fondo veiklos sąnaudoms, susidarantioms dėl privalomojo sveikatos draudimo įmokų surinkimo ir pervedimo į Privalomojo sveikatos draudimo fondą, kompensuoti	0,00	1.048.794,69	3.724.000,00	3.791.772,31	3.724.000,00	3.724.000,00	0,00	0,00	1.116.567,00
	Iš viso išlaidų	68.279,24	113.461.201,65	1.381.612.000,00	1.392.599.070,72	1.394.058.788,44	1.379.109.817,94	14.948.970,50	104.630,58	112.037.835,27

Biudžeto planavimo skyriaus vedėja, laikinai vykdanči
 Ekonomikos departamento direktoriaus funkcijas

VLK prie SAM
 Ekonomikos departamento Apskaitos skyriaus vedėja
 vedėja
 Alma Ulcinaitė

Vitalija Dagilytė

Regina Andriušienė

Privalomojo sveikatos draudimo fondo biudžeto rezervo sudarymo ir jo lėšų naudojimo ataskaita

2016-04-25
(sudarymo data)

Vilnius

PAGAL 2015 M. GRUODŽIO 31 D. DUOMENIS

(ataskaitinis laikotarpis)

Periodiškumas: 1 kv./1 pusm./9 mėn./metinė

(eurais)

Informacija apie PSDF biudžeto rezervo sudarymą		Iš viso (3 gr +4 gr)	Iš jų:		Pastabos							
			2014-12-31 rezervo likutis, patenkantis į 2015 m. rezervą	2014-12-31 PSDF biudžeto apyvartos lėšų suma, kuria viršijamos planinės apyvartos lėšos (pervedamos į 2015 m. rezervą)								
1	2	3	4	5								
Planuojamos rezervo lėšos	metinės	73,072,677,79	51 315 058,47	21 757 619,32								
	ataskaitinio laikotarpio	73,072,677,79	51 315 058,47	21 757 619,32								
Faktinės rezervo lėšos	ataskaitinio laikotarpio	73,072,677,79	51 315 058,47	21 757 619,32								
	nepervesta į rezervą viršplaninių apyvartos lėšų dalis	0,00		0,00								
Informacija apie PSDF biudžeto rezervo lėšų naudojimą		Iš viso (3gr +4gr + +13gr)	PSDF biudžeto išlaidų straipsnio pavadinimas									
1	2		3	4	5	6	7	8	9	10	11	12
Asignavimų planas, įskaitant paskalinimus	metinis	15.033.000,00	6.073.700,00	8.959.300,00	7 499 300,00	7.499.300,00	1 460 000,00					
	ataskaitinio laikotarpio	15.033.000,00	6.073.700,00	8.959.300,00	7 499 300,00	7.499.300,00	1 460 000,00					
Kasinės išlaidos		14.948.970,50	6.073.700,00	8.875.270,50	7 499 300,00	7.499.300,00	1 375 970,50					
Faktinis rezervo lėšų likutis paskutinę ataskaitinio laikotarpio dieną		58.123.707,29										

Biudžeto planavimo skyriaus vedėja, laikinai vykdanči
Ekonomikos departamento direktoriaus funkcijas

Ekonomikos departamento Apskaitos skyriaus vedėja

VLK prie SAM
Biudžeto vykdymo skyriaus
vedėja
Alma Ulčinaite


R. J. pu... ..

Vitalija Dagilyte

Regina Andriuskiene

VALSTYBINĖ LIGONIŲ KASA
 (Dokumento sudarytojo pavadinimas)

PRIVALOMOJO SVEIKATOS DRAUDIMO FONDO BIUDŽETO IŠLAIDŲ PLANO VYKDYMO ATASKAITA
 PAGAL 2015 M. GRUODŽIO 31 D. DUOMENIS

2016-04-25 Nr. _____

Vilnius
 (sudarymo vieta)

duomenų pagal 01 išlaidų klasifikacijos straipsnį: **Asmens sveikatos priežiūros paslaugoms, ataskaita**

Periodiškumas: 1 ketv./1 pusm./9 mėn./metinė

(eurais)

Eilės Nr.	Privalomojo sveikatos draudimo fondo (PSDF) biudžeto išlaidų klasifikacijos straipsnio pavadinimas	Gautina suma ataskaitinio laikotarpio pradžioje	Mokėtina suma ataskaitinio laikotarpio pradžioje	Ataskaitiniam laikotarpiui numatyta suma	Suma pagal ataskaitiniu laikotarpiu priisihtus įsipareigojimus	Sumokėta			Gautina suma ataskaitinio laikotarpio pabaigoje	Mokėtina suma ataskaitinio laikotarpio pabaigoje
						iš viso	iš jų			
							PSDF biudžeto lėšos	PSDF biudžeto rezervo lėšos		
1	2	3	4	5	6	7	8	9	10	11
1	Vilniaus TLK	0,00	17.561.016,60	312.930.684,00	316.799.427,60	314.856.871,51	312.110.655,51	2.746.216,00	0,00	19.503.572,69
2	Kauno TLK	0,00	15.306.714,56	248.838.472,00	249.194.120,15	251.050.081,44	249.591.136,44	1.458.945,00	0,00	13.450.753,27
3	Klaipėdos TLK	0,00	9.284.561,67	145.866.711,00	146.842.120,96	146.855.745,41	145.874.239,41	981.506,00	0,00	9.270.937,22
4	Šiaulių TLK	0,00	8.204.548,40	142.918.929,00	143.637.112,89	143.653.887,67	142.766.854,67	887.033,00	0,00	8.187.773,62
5	Panevėžio TLK	0,00	8.209.137,53	127.931.204,00	127.559.807,21	128.142.797,45	128.142.797,45	0,00	0,00	7.626.147,29
Iš viso išlaidų		0,00	58.565.978,76	978.486.000,00	984.032.588,81	984.559.383,48	978.485.683,48	6.073.700,00	0,00	58.039.184,09

Biudžeto planavimo skyriaus vedėja, laikinai vykdanči
 Ekonomikos departamento direktoriaus funkcijas

Vitalija Dagilytė

Ekonomikos departamento Apskaitos skyriaus vedėja

Regina Andriuskienė

VLK prie SAM
 Biudžeto vykdymo skyriaus
 vedėja
 Alma Ulčinaitė

Forma Nr. I-PSDF patvirtinta
 Valstybinės ligonių kasos prie Sveikatos apsaugos ministerijos
 direktoriaus 2012 m. sausio 2 d. įsakymu Nr. 1K-3
 (Valstybinės ligonių kasos prie Sveikatos apsaugos ministerijos
 direktoriaus 2014 m. lapkričio 21 d. įsakymo Nr. 1K-325 redakcija)

VALSTYBINĖ LIGONIŲ KASA
 (Dokumento sudarytojo pavadinimas)

PRIVALOMOJO SVEIKATOS DRAUDIMO FONDO BIUDŽETO IŠLAIDŲ PLANO VYKDYMO ATASKAITA
 PAGAL 2015 M. GRUODŽIO 31 D. DUOMENIS

2016-04-21 Nr. _____

Vilnius
 (sudarymo vieta)

duomenų pagal 02 išlaidų klasifikacijos straipsnį: **Vaistams ir medicinos pagalbos priemonėms, ataskaita**

Periodiškumas: 1 kv./1 pusm./9 mėn. /metinė

(eurais)

Eilės Nr.	Privalomojo sveikatos draudimo fondo (PSDF) biudžeto išlaidų klasifikacijos straipsnio pavadinimas	Gautina suma ataskaitinio laikotarpio pradžioje	Mokėtina suma ataskaitinio laikotarpio pradžioje	Ataskaitiniam laikotarpiui numatyta suma	Suma pagal ataskaitiniu laikotarpiu priimtus įsipareigojimus	Sumokėta			Gautina suma ataskaitinio laikotarpio pabaigoje	Mokėtina suma ataskaitinio laikotarpio pabaigoje
						iš viso	iš jų			
							PSDF biudžeto lėšos	PSDF biudžeto rezervo lėšos		
1	2	3	4	5	6	7	8	9	10	11
1	Vilniaus TLK	0,00	9.441.971,92	72.369.486,00	73.434.097,84	74.362.685,98	72.369.485,98	1.993.200,00	0,00	8.513.383,78
2	Kauno TLK	0,00	14.681.100,67	60.087.947,00	58.083.442,28	62.369.146,94	60.087.946,94	2.281.200,00	0,00	10.395.396,01
3	Klaipėdos TLK	0,00	5.563.096,39	31.450.799,00	32.209.152,83	32.698.798,94	31.450.798,94	1.248.000,00	0,00	5.073.450,28
4	Šiaulių TLK	0,00	6.456.149,47	27.334.210,00	25.927.728,10	28.387.209,43	27.334.209,43	1.053.000,00	0,00	3.996.668,14
5	Panevėžio TLK	0,00	4.453.842,43	23.076.558,00	22.935.374,33	24.000.456,96	23.076.556,96	923.900,00	0,00	3.388.759,80
6	VLK	40.808,61	5.228.220,70	42.898.000,00	48.089.046,84	44.273.882,96	42.897.912,46	1.375.970,50	34.264,37	9.036.840,34
Iš viso išlaidų		40.808,61	45.824.381,58	257.217.000,00	260.678.842,22	266.092.181,21	257.216.910,71	8.875.270,50	34.264,37	40.404.498,35

Biudžeto planavimo skyriaus vedėja, laikinai vykdanči
 Ekonomikos departamento direktoriaus funkcijas

Vitalija Dagilytė

Ekonomikos departamento Apskaitos skyriaus vedėja

Regina Andriušienė

V.L.K. prie SAM
 Biudžeto vykdymo skyriaus
 vedėja
 Alma Ulcinaitė

Regina Andriušienė

VALSTYBINĖ LIGONIŲ KASA
 (Dokumento sudarytojo pavadinimas)

PRIVALOMOJO SVEIKATOS DRAUDIMO FONDO BIUDŽETO IŠLAIDŲ PLANO VYKDYMO ATASKAITA
 PAGAL 2015 M. GRUODŽIO 31 D. DUOMENIS

2016-04-25 Nr. _____

Vilnius
 (sudarymo vieta)

duomenų pagal 02 01 išlaidų klasifikacijos straipsnį: **kompensuojamiesiems vaistams ir medicinos pagalbos priemonėms, ataskaita**

Periodiškumas: 1 kv./1 pusm./9 mėn. /metinė

(eurais)

Kodas	Privalomojo sveikatos draudimo fondo (PSDF) biudžeto išlaidų klasifikacijos straipsnio pavadinimas	Gautina suma ataskaitinio laikotarpio pradžioje	Mokėtina suma ataskaitinio laikotarpio pradžioje	Ataskaitiniam laikotarpiui numatyta suma	Suma pagal ataskaitiniu laikotarpiu priimtus įsipareigojimus	Sumokėta			Gautina suma ataskaitinio laikotarpio pabaigoje	Mokėtina suma ataskaitinio laikotarpio pabaigoje
						iš viso	iš jų			
							PSDF biudžeto lėšos	PSDF biudžeto rezervų lėšos		
1	2	3	4	5	6	7	8	9	10	11
1	Vilniaus TLK	0,00	9.441.971,92	72.369.486,00	73.434.097,84	74.362.685,98	72.369.485,98	1.993.200,00	0,00	8.513.383,78
2	Kauno TLK	0,00	14.681.100,67	60.087.947,00	58.083.442,28	62.369.146,94	60.087.946,94	2.281.200,00	0,00	10.395.396,01
3	Klaipėdos TLK	0,00	5.563.096,39	31.450.799,00	32.209.152,83	32.698.798,94	31.450.798,94	1.248.000,00	0,00	5.073.450,28
4	Šiaulių TLK	0,00	6.456.149,47	27.334.210,00	25.927.728,10	28.387.209,43	27.334.209,43	1.053.000,00	0,00	3.996.668,14
5	Panevėžio TLK	0,00	4.453.842,43	23.076.558,00	22.935.374,33	24.000.456,96	23.076.556,96	923.900,00	0,00	3.388.759,80
Iš viso išlaidų		0,00	40.596.160,88	214.319.000,00	212.589.795,38	221.818.298,25	214.318.998,25	7.499.300,00	0,00	31.367.658,01

Biudžeto planavimo skyriaus vedėja, laikinai vykdanči
 Ekonomikos departamento direktoriaus funkcijas



Vitalija Dagilytė

Ekonomikos departamento Apskaitos skyriaus vedėja



Regina Andriušienė

VLK prie SAM
 Biudžeto vykdymo skyriaus
 vedėja
 Alma Ilčinskaitė

Forma Nr. 1-PSDF patvirtinta
Valstybinės ligonių kasos prie Sveikatos apsaugos ministerijos
direktoriaus 2012 m. sausio 2 d. įsakymu Nr. 1K-3
(Valstybinės ligonių kasos prie Sveikatos apsaugos ministerijos
direktoriaus 2014 m. lapkričio 21 d. įsakymo Nr. 1K-325 redakcija)

VALSTYBINĖ LIGONIŲ KASA
(Dokumento sudarytojo pavadinimas)

PRIVALOMOJO SVEIKATOS DRAUDIMO FONDO BIUDŽETO IŠLAIDŲ PLANO VYKDYMO ATASKAITA
PAGAL 2015 M. GRUODŽIO 31 D. DUOMENIS

2016-04-25 Nr.

Vilnius
(sudarymo vieta)

duomenų pagal G3 išlaidų klasifikacijos straipsnį: **Medicinei reabilitacijai ir sanatoriniam gydymui, ataskaita**

Periodiskumas: 1 kv./1 pusm./9 mėn./metinė

(eurais)

Kodas	Privalomojo sveikatos draudimo fondo (PSDF) biudžeto išlaidų klasifikacijos straipsnio pavadinimas	Gautina suma ataskaitinio laikotarpio pradžioje	Mokėtina suma ataskaitinio laikotarpio pradžioje	Ataskaitiniam laikotarpiui numatyta suma	Suma pagal ataskaitiniu laikotarpiu priimtus įsipareigojimus	Sumokėta			Gautina suma ataskaitinio laikotarpio pabaigoje	Mokėtina suma ataskaitinio laikotarpio pabaigoje
						iš viso	iš jų			
							PSDF biudžeto lėšos	PSDF biudžeto rezervo lėšos		
1	2	3	4	5	6	7	8	10	11	12
1	Vilniaus TLK	0,00	840.627,07	14.025.000,00	13.908.390,95	13.550.557,82	13.550.557,82	0,00	0,00	1.198.460,20
2	Kauno TLK	0,00	857.310,71	11.203.700,00	11.235.365,56	11.176.236,34	11.176.236,34	0,00	0,00	916.439,93
3	Klaipėdos TLK	0,00	769.839,16	6.423.300,00	6.344.523,89	6.423.250,25	6.423.250,25	0,00	0,00	691.112,80
4	Šiaulių TLK	0,00	499.955,74	6.330.600,00	6.298.047,72	6.302.868,65	6.302.868,65	0,00	0,00	495.134,81
5	Panevėžio TLK	0,00	119.097,28	5.584.800,00	5.258.935,22	4.906.908,00	4.906.908,00	0,00	0,00	471.124,50
	nepaskirstytos lėšos			120.600,00						
	Iš viso išlaidų	0,00	3.086.829,96	43.688.000,00	43.045.263,34	42.359.821,06	42.359.821,06	0,00	0,00	3.772.272,24

Budžeto planavimo skyriaus vedėja, laikinai vykdanči
Ekonomikos departamento direktoriaus funkcijas

Vitalija Dagilytė
Vitalija Dagilytė

Ekonomikos departamento Apskaitos skyriaus vedėja

Regina Andriuskienė
Regina Andriuskienė

VLK prie SAM
Biudžeto vykdymo skyriaus
vedėja
Alma Plūšaitė
Alma Plūšaitė

BIUDŽETO IŠLAIDŲ SĄMATOS ĮVYKDYMO ATASKAITA
2015 m. gruodžio 31 d.

01 straipsnis Asmens sveikatos priežiūros paslaugoms

(eurais, ct)

Eil. Nr.	Pavadinimas	Asignavimų planas metams, įskaitant patikslinimus	Asignavimų planas ataskaitiniam laikotarpiui, įskaitant patikslinimus	Gauti asignavimai kartu su įskaitytu specialiųjų programų lėšų likučiu	Kasinės išlaidos
1	Vilniaus TLK	312930684,00	312930684,00	314856871,51	314856871,51
2	Kauno TLK	248838472,00	248838472,00	251050081,44	251050081,44
3	Klaipėdos TLK	145866711,00	145866711,00	146855745,41	146855745,41
4	Šiaulių TLK	142918929,00	142918929,00	143653887,67	143653887,67
5	Panevėžio TLK	127931204,00	127931204,00	128142797,45	128142797,45
	Iš viso:	978486000,00	978486000,00	984559383,48	984559383,48
	PSDF biudžeto lėšos			978485683,48	978485683,48
	PSDF biudžeto rezervo lėšos			6073700,00	6073700,00

Biudžeto planavimo skyriaus vedėja, laikinai vykdanti Ekonomikos departamento direktoriaus funkcijas



Vitalija Dagilytė

Ekonomikos departamento Apskaitos skyriaus vedėja



Regina Andriuškienė


BIUDŽETO IŠLAIDŲ ŠAMATOS ĮVYKDYMO ATASKAITA
2015 m. gruodžio 31 d.

02 straipsnis Vaistams ir medicinos pagalbos priemonėms

(eurais, ct)

Eil. Nr.	Pavadinimas	Asignavimų planas metams, įskaitant patikslinimus	Asignavimų planas ataskaitiniam laikotarpiui, įskaitant patikslinimus	Gauti asignavimai kartu su įskaitytu specialiuju programų lėšų likučiu	Kasinės išlaidos
02 Vaistams ir medicinos pagalbos priemonėms, iš jų:					
Iš viso, iš jų:		257217000,00	257217000,00	266092181,21	266092181,21
PSDF biudžeto lėšos				257216910,71	257216910,71
PSDF biudžeto rezervo lėšos				8875270,50	8875270,50
02 01 Kompensuojamiesiems vaistams ir medicinos pagalbos priemonėms, iš jų:					
1	Vilniaus TLK	72369486,00	72369486,00	74362685,98	74362685,98
2	Kauno TLK	60087947,00	60087947,00	62369146,94	62369146,94
3	Klaipėdos TLK	31450799,00	31450799,00	32698798,94	32698798,94
4	Šiaulių TLK	27334210,00	27334210,00	28387209,43	28387209,43
5	Panevėžio TLK	23076558,00	23076558,00	24000456,96	24000456,96
Iš viso:		214319000,00	214319000,00	221818298,25	221818298,25
PSDF biudžeto lėšos				214318998,25	214318998,25
PSDF biudžeto rezervo lėšos				7499300,00	7499300,00
02 01 01 Kompensuojamiesiems vaistams ir medicinos pagalbos priemonėms (neįskaitant inovacinių vaistų)					
1	Vilniaus TLK	69812000,00	69812000,00	71805199,98	71805199,98
2	Kauno TLK	58050000,00	58050000,00	60331199,94	60331199,94
3	Klaipėdos TLK	30605100,00	30605100,00	31853100,00	31853100,00
4	Šiaulių TLK	27152900,00	27152900,00	28205899,99	28205899,99
5	Panevėžio TLK	22907000,00	22907000,00	23830899,95	23830899,95
Iš viso:		208527000,00	208527000,00	216026299,86	216026299,86
PSDF biudžeto lėšos				208526999,86	208526999,86
PSDF biudžeto rezervo lėšos				7499300,00	7499300,00
02 01 02 Inovaciniams vaistams					
1	Vilniaus TLK	2557486,00	2557486,00	2557486,00	2557486,00
2	Kauno TLK	2037947,00	2037947,00	2037947,00	2037947,00
3	Klaipėdos TLK	845699,00	845699,00	845698,94	845698,94
4	Šiaulių TLK	181310,00	181310,00	181309,44	181309,44
5	Panevėžio TLK	169558,00	169558,00	169557,01	169557,01
Iš viso:		5792000,00	5792000,00	5791998,39	5791998,39
02 02 Centralizuotai apmokamiems vaistams ir medicinos pagalbos priemonėms					
1	VLK	39712000,00	39712000,00	39711917,07	39711917,07
02 03 Retų ligų ir būklių gydymui bei nenumatytiems atvejams					
1	VLK	3186000,00	3186000,00	4561965,89	4561965,89
PSDF biudžeto lėšos				3185995,39	3185995,39
PSDF biudžeto rezervo lėšos				1375970,50	1375970,50

Biudžeto planavimo skyriaus vedėja, laikinai vykdanči Ekonomikos departamento direktoriaus funkcijas



Vitalija Dagilytė

Ekonomikos departamento Apskaitos skyriaus vedėja



Regina Andriuškiene

VLK prie SAM
 Biudžeto vykdymo skyriaus
 vedėja
Alma Ulčinaite

BIUDŽETO IŠLAIDŲ SĄMATOS ĮVYKDYMO ATASKAITA
2015 m. gruodžio 31 d.

03 straipsnis Medicininei reabilitacijai ir sanatoriniam gydymui

(eurais, ct)

Eil. Nr.	Pavadinimas	Asignavimų planas metams, įskaitant patikslinimus	Asignavimų planas ataskaitiniam laikotarpiui, įskaitant patikslinimus	Gauti asignavimai kartu su įskaitytu specialiujų programų lėšų likučiu	Kasinės išlaidos
1	Vilniaus TLK	14025000,00	14025000,00	13550557,82	13550557,82
2	Kauno TLK	11203700,00	11203700,00	11176236,34	11176236,34
3	Klaipėdos TLK	6423300,00	6423300,00	6423250,25	6423250,25
4	Šiaulių TLK	6330600,00	6330600,00	6302868,65	6302868,65
5	Panevėžio TLK	5584800,00	5584800,00	4906908,00	4906908,00
6	VLK	120600,00	120600,00		
	Iš viso:	43688000,00	43688000,00	42359821,06	42359821,06
	PSDF biudžeto lėšos			42359821,06	42359821,06
	PSDF biudžeto rezervo lėšos			0,00	0,00

Biudžeto planavimo skyriaus vedėja, laikinai vykdanči Ekonomikos departamento direktoriaus funkcijas



Vitalija Dagilytė

Ekonomikos departamento Apskaitos skyriaus vedėja



Regina Andriuškienė

BIUDŽETO IŠLAIDŲ SĄMATOS VYKDYMO ATASKAITA
2015 m. gruodžio 31 d.



04 straipsnis Ortopedijos techninėms priemonėms

(eurais, ct)

Eil. Nr.	Išlaidų pavadinimas	Asignavimų planas metams, įskaitant patikslinimus	Asignavimų planas ataskaitiniam laikotarpiui, įskaitant patikslinimus	Gauti asignavimai kartu su įskaitytu specialiųjų programų lėšų likučiu	Kasinės išlaidos
1	Ortopedijos techninėms priemonėms (OTP), iš jų:	14481000,00	14481000,00	14399861,70	14399861,70
	OTP gamybos ir pritaikymo išlaidoms, kurių apmokėjimas priskiriamas neapibrėžtiems įsipareigojimams, padengti	4344000,00	4344000,00	4343999,99	4343999,99

Biudžeto planavimo skyriaus vedėja, laikinai vykdanti
 Ekonomikos departamento direktoriaus funkcijas

Ekonomikos departamento Apskaitos skyriaus vedėja

Vitalija Dagilytė

Regina Andriušienė

BIUDŽETO IŠLAIDŲ ŠAMATOS ĮVYKDYMO ATASKAITA

2015 m. gruodžio 31 d.

05 straipsnis Sveikatos programoms ir kitoms sveikatos draudimo išlaidoms, iš jų:

(eurais, ct)

Kodas arba Eil. Nr.	Išlaidų straipsnio pavadinimas	Asignavimų planas metams, įskaitant patikslinimus	Asignavimų planas ataskaitiniam laikotarpiui, įskaitant patikslinimus	Gauti asignavimai kartu su įskaitytu specialiųjų programų lėšų likučiu	Kasinės išlaidos
1	2	3	4	5	6
05 01	Gimdos kaklelio piktybinių navikų prevencinių priemonių, apmokamų iš Privalomojo sveikatos draudimo fondo biudžeto lėšų, finansavimo programai	1590800,00	1590800,00	1551513,06	1551513,06
05 02	Atrankinės mamografinės patikros dėl krūties vėžio finansavimo programai	2036900,00	2036900,00	1983189,36	1983189,36
05 03	Asmenų, priskirtinų širdies ir kraujagyslių ligų didelės rizikos grupei, atrankos ir prevencijos priemonių finansavimo programai	4628400,00	4628400,00	4580691,94	4580691,94
05 04	Priešinės liaukos vėžio ankstyvosios diagnostikos finansavimo programai	1861700,00	1861700,00	1811530,60	1811530,60
05 05	Storosios žarnos vėžio ankstyvosios diagnostikos finansavimo programai	2689100,00	2689100,00	2634316,47	2634316,47
05 06	Europos Parlamento ir Tarybos reglamentams įgyvendinti, iš jų	12622000,00	12622000,00	12621565,48	12621565,48
05 06 01	- Europos Sąjungos šalių apdraustųjų gydymui Lietuvos asmens sveikatos priežiūros įstaigose (moka teritorinės ligonų kasos)	1883400,00	1883400,00	1883376,78	1883376,78
05 06 02	- Lietuvos apdraustųjų gydymui Europos Sąjungos šalyse (moka Valstybinę ligonų kasa prie Sveikatos apsaugos ministerijos)	10738600,00	10738600,00	10738188,70	10738188,70
05 08	Žmogaus organų ir audinių transplantacijos paprastųjų išlaidų finansavimo programai, iš jų:	17188600,00	17188600,00	17055150,71	17055150,71
05 08 01	- žmogaus organų ir audinių transplantacijos paprastųjų išlaidų finansavimo programai (neįskaitant išlaidų potencialiems donorams paruošti)	17037700,00	17037700,00	16920193,93	16920193,93
05 08 02	- potencialiems donorams paruošti	150900,00	150900,00	134956,78	134956,78
05 10	Dantų protezavimo paslaugoms	11149400,00	11149400,00	10912365,80	10912365,80
05 11	Vaikų krūminių dantų dengimo silantinėmis medžiagomis programai	569400,00	569400,00	525027,69	525027,69
05 12	Priklausomybės ligų gydymo programai	525300,00	525300,00	525246,74	525246,74
05 13	Nacionalinės imunoprofilaktikos programos priemonėms finansuoti	6371600,00	6371600,00	6371600,00	6371600,00
05 14	Skubiai konsultacinei sveikatos priežiūros pagalbai	5207200,00	5207200,00	5206509,72	5206509,72
05 16	Kraujo donorų kompensacijoms ir neatlygintinai kraujo donorystei propaguoti	1181600,00	1181600,00	1106764,27	1106764,27
05 17	Asmens sveikatos priežiūros įstaigoms aprūpinti antirezų imunoglobulinais ir krešėjimo faktoriais, skirtais stacionariniam gydymui	1748100,00	1748100,00	1748099,99	1748099,99
05 19	Vaistų atspariajai tuberkuliozei gydyti įsigijimo išlaidoms kompensuoti	868900,00	868900,00	868900,00	868900,00
	Iš viso, iš jų:	70.239.000,00	70239000,00	69502471,83	69502471,83
	PSDF biudžeto lėšos			69502471,83	69502471,83
	PSDF biudžeto rezervo lėšos			0,00	0,00

Biudžeto planavimo skyriaus vedėja, laikinai vykdanti Ekonomikos departamento direktoriaus funkcijas

Vitalija Dagilytė

Ekonomikos departamento Apskaitos skyriaus vedėja

Regina Andriuskienė

VLK prie SAM
Biudžeto vykdymo skyriaus
vedėja

Alma Ulčinaite

BIUDŽETO IŠLAIDŲ SĄMATOS ĮVYKDYMO ATASKAITA
2015 m. gruodžio 31 d.

05 straipsnis Sveikatos programoms ir kitoms sveikatos draudimo išlaidoms, iš jų :

05 01 Gimdos kaklelio piktybinių navikų prevencinių priemonių, apmokamų iš
 Privalomojo sveikatos draudimo fondo biudžeto lėšų, finansavimo programai

(eurais, ct)

Eil. Nr.	Pavadinimas	Asignavimų planas metams, įskaitant patikslinimus	Asignavimų planas ataskaitiniam laikotarpiui, įskaitant patikslinimus	Gauti asignavimai kartu su įskaitytu specialiųjų programų lėšų likučiu	Kasinės išlaidos
1	Vilniaus TLK	568200,00	568200,00	560849,71	560849,71
2	Kauno TLK	401700,00	401700,00	397259,64	397259,64
3	Klaipėdos TLK	211900,00	211900,00	208917,40	208917,40
4	Šiaulių TLK	231800,00	231800,00	207352,96	207352,96
5	Panevėžio TLK	177200,00	177200,00	177133,35	177133,35
	Iš viso, iš jų:	1590800,00	1590800,00	1551513,06	1551513,06
	PSDF biudžeto lėšos			1551513,06	1551513,06
	PSDF biudžeto rezervo lėšos			0,00	0,00

Biudžeto planavimo skyriaus vedėja, laikinai vykdanti Ekonomikos departamento direktoriaus funkcijas



Vitalija Dagilytė

Ekonomikos departamento Apskaitos skyriaus vedėja



Regina Andriušienė

BIUDŽETO IŠLAIDŲ SĄMATOS ĮVYKDYMO ATASKAITA
2015 m. gruodžio 31 d.

05 straipsnis Sveikatos programoms ir kitoms sveikatos draudimo išlaidoms, iš jų:

05 02 Atrankinės mamografinės patikros dėl krūties vėžio finansavimo programai

(eurais, ct)

Eil. Nr.	TLK Pavadinimas	Asignavimų planas metams, įskaitant patikslinimus	Asignavimų planas ataskaitiniam laikotarpiui, įskaitant patikslinimus	Gauti asignavimai kartu su įskaitytu specialiųjų programų lėšų likučiu	Kasinės išlaidos
1	Vilniaus TLK	670900,00	670900,00	670876,12	670876,12
2	Kauno TLK	479100,00	479100,00	479052,37	479052,37
3	Klaipėdos TLK	317200,00	317200,00	307964,74	307964,74
4	Šiaulių TLK	293300,00	293300,00	270090,83	270090,83
5	Panevėžio TLK	276400,00	276400,00	255205,30	255205,30
	Iš viso, iš jų:	2036900,00	2036900,00	1983189,36	1983189,36
	PSDF biudžeto lėšos			1983189,36	1983189,36
	PSDF biudžeto rezervo lėšos			0,00	0,00

Biudžeto planavimo skyriaus vedėja, laikinai vykdanti Ekonomikos departamento direktoriaus funkcijas



Vitalija Dagilytė

Ekonomikos departamento Apskaitos skyriaus vedėja



Regina Andriuškiene

BIUDŽETO IŠLAIDŲ SĄMATOS ĮVYKDYMO ATASKAITA
2015 m. gruodžio 31 d.

05 straipsnis Sveikatos programoms ir kitoms sveikatos draudimo išlaidoms, iš jų:

05 03 Asmenų, priskirtinų širdies ir kraujagyslių ligų didelės rizikos grupei, atrankos ir prevencijos priemonių finansavimo programai

(eurais, ct)

Eil. Nr.	TLK Pavadinimas	Asignavimų planas metams, įskaitant patikslinimus	Asignavimų planas ataskaitiniam laikotarpiui, įskaitant patikslinimus	Gauti asignavimai kartu su įskaitytu specialiųjų programų lėšų likučiu	Kasinės išlaidos
1	Vilniaus TLK	1386200,00	1386200,00	1386161,83	1386161,83
2	Kauno TLK	1055700,00	1055700,00	1042552,26	1042552,26
3	Klaipėdos TLK	870300,00	870300,00	863779,18	863779,18
4	Šiaulių TLK	791700,00	791700,00	777903,20	777903,20
5	Panevėžio TLK	524500,00	524500,00	510295,47	510295,47
	Iš viso, iš jų:	4628400,00	4628400,00	4580691,94	4580691,94
	PSDF biudžeto lėšos			4580691,94	4580691,94
	PSDF biudžeto rezervo lėšos			0,00	0,00

Biudžeto planavimo skyriaus vedėja, laikinai vykdanti Ekonomikos departamento direktoriaus funkcijas



Vitalija Dagilytė

Ekonomikos departamento Apskaitos skyriaus vedėja



Regina Andriuškienė

BIUDŽETO IŠLAIDŲ ŠAMATOS ĮVYKDYMO ATASKAITA
2015 m. gruodžio 31 d.

05 straipsnis Sveikatos programoms ir kitoms sveikatos draudimo išlaidoms, iš jų:

05 04 Priešinės liaukos vėžio ankstyvosios diagnostikos finansavimo programai

(eurais, ct)

Eil. Nr.	TLK Pavadinimas	Asignavimų planas metams, įskaitant patikslinimus	Asignavimų planas ataskaitiniam laikotarpiui, įskaitant patikslinimus	Gauti asignavimai kartu su įskaitytu specialiųjų programų lėšų likučiu	Kasinės išlaidos
1	Vilniaus TLK	603800,00	603800,00	602205,10	602205,10
2	Kauno TLK	430600,00	430600,00	416497,81	416497,81
3	Klaipėdos TLK	295000,00	295000,00	282105,38	282105,38
4	Šiaulių TLK	291800,00	291800,00	278467,09	278467,09
5	Panevėžio TLK	240500,00	240500,00	232255,22	232255,22
	Iš viso, iš jų:	1861700,00	1861700,00	1811530,60	1811530,60
	PSDF biudžeto lėšos			1811530,60	1811530,60
	PSDF biudžeto rezervo lėšos			0,00	0,00

Biudžeto planavimo skyriaus vedėja, laikinai vykdanti Ekonomikos departamento direktoriaus funkcijas



Vitalija Dagilytė

Ekonomikos departamento Apskaitos skyriaus vedėja



Regina Andriuškienė

BIUDŽETO IŠLAIDŲ ŠAMATOS ĮVYKDYMO ATASKAITA
2015 m. gruodžio 31 d.

05 straipsnis Sveikatos programoms ir kitoms sveikatos draudimo išlaidoms, iš jų:

05 05 Storosios žarnos vėžio ankstyvosios diagnostikos finansavimo programai

(eurais, ct)

Eil. Nr.	TLK Pavadinimas	Asignavimų planas metams, įskaitant patikslinimus	Asignavimų planas ataskaitiniam laikotarpiui, įskaitant patikslinimus	Gauti asignavimai kartu su įskaitytu specialiųjų programų lėšų likučiu	Kasinės išlaidos
1	Vilniaus TLK	981900,00	981900,00	978493,13	978493,13
2	Kauno TLK	643000,00	643000,00	623542,88	623542,88
3	Klaipėdos TLK	368800,00	368800,00	365056,33	365056,33
4	Šiaulių TLK	400900,00	400900,00	372800,45	372800,45
5	Panevėžio TLK	294500,00	294500,00	294423,68	294423,68
	Iš viso, iš jų:	2689100,00	2689100,00	2634316,47	2634316,47
	PSDF biudžeto lėšos			2634316,47	2634316,47
	PSDF biudžeto rezervo lėšos			0,00	0,00

Biudžeto planavimo skyriaus vedėja, laikinai vykdanči Ekonomikos departamento direktoriaus funkcijas



Vitalija Dagilytė

Ekonomikos departamento Apskaitos skyriaus vedėja



Regina Andriušienė

BIUDŽETO IŠLAIDŲ ŠAMATOS ĮVYKDYMO ATASKAITA
2015 m. gruodžio 31 d.

05 straipsnis Sveikatos programoms ir kitoms sveikatos draudimo išlaidoms, iš jų:

05 06 Europos Parlamento ir Tarybos reglamentams įgyvendinti

(eurais, ct)

Eil. Nr.	Pavadinimas	Asignavimų planas metams, įskaitant patikslinimus	Asignavimų planas ataskaitiniam laikotarpiui, įskaitant patikslinimus	Gauti asignavimai kartu su įskaitytu specialiuoju programų lėšų likučiu	Kasinės išlaidos
05 06 01 Europos Sąjungos šalių apdraustųjų gydymui Lietuvos asmens sveikatos priežiūros įstaigose (moka teritorinės ligonių kasos)					
1	Vilniaus TLK			1548835,42	1548835,42
2	Kauno TLK			158182,09	158182,09
3	Klaipėdos TLK			80905,99	80905,99
4	Šiaulių TLK			41937,27	41937,27
5	Panevėžio TLK			53516,01	53516,01
	Iš viso TLK	1883400,00	1883400,00	1883376,78	1883376,78
05 06 02 Lietuvos apdraustųjų gydymui Europos Sąjungos šalyse (moka Valstybinė ligonių kasa prie Sveikatos apsaugos ministerijos)					
6	VLK	10738600,00	10738600,00	10738188,70	10738188,70
	Iš viso 05 06 01 ir 05 06 02				
	Iš viso	12622000,00	12622000,00	12621565,48	12621565,48

Biudžeto planavimo skyriaus vedėja, laikinai vykdanči Ekonomikos departamento direktoriaus funkcijas



Vitalija Dagilytė

Ekonomikos departamento Apskaitos skyriaus vedėja



Regina Andriuškiene

BIUDŽETO IŠLAIDŲ SĄMATOS ĮVYKDYMO ATASKAITA

2015 m. gruodžio 31 d.

05 straipsnis Sveikatos programoms ir kitoms sveikatos draudimo išlaidoms, iš jų:

05 08 Žmogaus organų ir audinių transplantacijos paprastųjų išlaidų finansavimo programai

(eurais, ct)

Eil. Nr.	Pavadinimas	Asignavimų planas metams, įskaitant patikslinimus	Asignavimų planas ataskaitiniam laikotarpiui, įskaitant patikslinimus	Gauti asignavimai kartu su įskaitytu specialiųjų programų lėšų likučiu	Kasinės išlaidos
05 08 01 Žmogaus organų ir audinių transplantacijos paprastųjų išlaidų finansavimo programai (neįskaitant išlaidų potencialiems donorams paruošti)					
1	Vilniaus TLK	15.594.000,00	15594000,00	15524671,34	15524671,34
2	Kauno TLK	1.443.700,00	1443700,00	1395522,59	1395522,59
3	VLK				
Viso:		17037700,00	17037700,00	16920193,93	16920193,93
PSDF biudžeto lėšos				16920193,93	16920193,93
PSDF biudžeto rezervo lėšos					
05 08 02 Potencialiems donorams paruošti					
1	Vilniaus TLK	80800,00	80800,00	77336,90	77336,90
2	Kauno TLK	37600,00	37600,00	37333,72	37333,72
3	Klaipėdos TLK	13000,00	13000,00	10611,55	10611,55
4	Šiaulių TLK	9700,00	9700,00	2154,36	2154,36
5	Panevėžio TLK	9800,00	9800,00	7520,25	7520,25
Viso:		150900,00	150900,00	134956,78	134956,78
PSDF biudžeto lėšos				134956,78	134956,78
PSDF biudžeto rezervo lėšos					
Iš viso 05 08 01 ir 05 08 02					
Iš viso:		17188600,00	17188600,00	17055150,71	17055150,71
PSDF biudžeto lėšos				17055150,71	17055150,71
PSDF biudžeto rezervo lėšos				0,00	0,00

Biudžeto planavimo skyriaus vedėja, laikinai vykdanči Ekonomikos departamento direktoriaus funkcijas



Vitalija Dagilytė

Ekonomikos departamento Apskaitos skyriaus vedėja



Regina Andriušienė

VLK prie SAM
Biudžeto vykdymo skyriaus
vedėja
Alma Ulcinaitė

BIUDŽETO IŠLAIDŲ ŠAMATOS ĮVYKDYMO ATASKAITA
2015 m. gruodžio 31 d.

05 straipsnis Sveikatos programoms ir kitoms sveikatos draudimo išlaidoms, iš jų:

05 10 Dantų protezavimo paslaugoms

(eurais, ct)

Eil. Nr.	Pavadinimas	Asignavimų planas metams, įskaitant patikslinimus	Asignavimų planas ataskaitiniam laikotarpiui, įskaitant patikslinimus	Gauti asignavimai kartu su įskaitytu specialiųjų programų lėšų likučiu	Kasinės išlaidos
1	Vilniaus TLK	3621000,00	3621000,00	3560594,78	3560594,78
2	Kauno TLK	2808000,00	2808000,00	2808000,00	2808000,00
3	Klaipėdos TLK	1642500,00	1642500,00	1642500,00	1642500,00
4	Šiaulių TLK	1633500,00	1633500,00	1633500,00	1633500,00
5	Panevėžio TLK	1444400,00	1444400,00	1267771,02	1267771,02
	Iš viso, iš jų:	11149400,00	11149400,00	10912365,80	10912365,80
	PSDF biudžeto lėšos			10912365,80	10912365,80
	PSDF biudžeto rezervo			0,00	0,00

Biudžeto planavimo skyriaus vedėja, laikinai vykdanči
 Ekonomikos departamento direktoriaus funkcijas



Vitalija Dagilytė

Ekonomikos departamento Apskaitos skyriaus vedėja



Regina Andriuškienė

VLK prie SAM
 Biudžeto vykdymo skyriaus
 vedėja
 Alma Čičinaitė

BIUDŽETO IŠLAIDŲ SĄMATOS ĮVYKDYMO ATASKAITA
2015 m. gruodžio 31 d.

05 straipsnis Sveikatos programoms ir kitoms sveikatos draudimo išlaidoms, iš jų:

05 11 Vaikų krūminių dantų dengimo silantinėmis medžiagomis programai

(eurais, ct)

Eil.	TLK Pavadinimas	Asignavimų planas metams, įskaitant patikslinimus	Asignavimų planas ataskaitiniam laikotarpiui, įskaitant patikslinimus	Gauti asignavimai kartu su įskaitytu specialiųjų programų lėšų likučiu	Kasinės išlaidos
1	Vilniaus TLK	189800,00	189800,00	181207,54	181207,54
2	Kauno TLK	131700,00	131700,00	110315,62	110315,62
3	Klaipėdos TLK	84000,00	84000,00	75079,69	75079,69
4	Šiaulių TLK	90100,00	90100,00	84679,60	84679,60
5	Panevėžio TLK	73800,00	73800,00	73745,24	73745,24
	Iš viso, iš jų:	569400,00	569400,00	525027,69	525027,69
	PSDF biudžeto lėšos			525027,69	525027,69
	PSDF biudžeto rezervo lėšos			0,00	0,00

Biudžeto planavimo skyriaus vedėja, laikinai vykdanti Ekonomikos
 departamento direktoriaus funkcijas

Ekonomikos departamento Apskaitos skyriaus vedėja



Vitalija Dagilytė



Regina Andriušienė

BIUDŽETO IŠLAIDŲ SĄMATOS ĮVYKDYMO ATASKAITA
2015 m. gruodžio 31 d.



05 straipsnis Sveikatos programoms ir kitoms sveikatos draudimo išlaidoms, iš jų:

05 12 Priklausomybės ligų gydymo programai

(eurais, ct)

Eil. Nr.	Pavadinimas	Asignavimų planas metams, įskaitant patikslinimus	Asignavimų planas ataskaitiniam laikotarpiui, įskaitant patikslinimus	Gauti asignavimai kartu su įskaitytu specialiųjų programų lėšų likučiu	Kasinės išlaidos
1	Vilniaus TLK	170600,00	170600,00	170550,23	170550,23
2	Kauno TLK	132300,00	132300,00	132300,00	132300,00
3	Klaipėdos TLK	77400,00	77400,00	77400,00	77400,00
4	Šiaulių TLK	77000,00	77000,00	77000,00	77000,00
5	Panevėžio TLK	68000,00	68000,00	67996,51	67996,51
	Iš viso, iš jų:	525300,00	525300,00	525246,74	525246,74

Biudžeto planavimo skyriaus vedėja, laikinai vykdanti
 Ekonomikos departamento direktoriaus funkcijas

Vitalija Dagilytė

Ekonomikos departamento Apskaitos skyriaus vedėja

Regina Andriuškiene

BIUDŽETO IŠLAIDŲ SAŃMATOS ĮVYKDYMO ATASKAITA
2015 m. gruodžio 31 d.

05 straipsnis Sveikatos programoms ir kitoms sveikatos draudimo išlaidoms, iš jų:

05 13 Nacionalinės imunoprolaktikos programos priemonėms finansuoti

(eurais, ct)

Eil. Nr.	Pavadinimas	Asignavimų planas metams, įskaitant patikslinimus	Asignavimų planas ataskaitiniam laikotarpiui, įskaitant patikslinimus	Gauti asignavimai kartu su įskaitytu specialiųjų programų lešų likučiu	Kasinės išlaidos
I	VLK	6371600,00	6371600,00	6371600,00	6371600,00
	Iš viso	6371600,00	6371600,00	6371600,00	6371600,00

Biudžeto planavimo skyriaus vedėja, laikinai vykdanči Ekonomikos departamento direktoriaus funkcijas



Vitalija Dagilytė

Ekonomikos departamento Apskaitos skyriaus vedėja



Regina Andriuškienė

BIUDŽETO IŠLAIDŲ SĄMATOS ĮVYKDYMO ATASKAITA
2015 m. gruodžio 31 d.

05 straipsnis Sveikatos programoms ir kitoms sveikatos draudimo išlaidoms, iš jų:

05 14 Skubiai konsultacinei sveikatos priežiūros pagalbai

(eurais, ct)

	Pavadinimas	Asignavimų planas metams, įskaitant patikslinimus	Asignavimų planas ataskaitiniam laikotarpiui, įskaitant patikslinimus	Gauti asignavimai kartu su įskaitytu specialiųjų programų lėšų likučiu	Kasinės išlaidos
1	Vilniaus TLK	1728600,00	1728600,00	1728600,00	1728600,00
2	Kauno TLK	1263300,00	1263300,00	1263300,00	1263300,00
3	Klaipėdos TLK	782000,00	782000,00	782000,00	782000,00
4	Šiaulių TLK	721961,29	721961,29	721817,72	721817,72
5	Panevėžio TLK	711300,00	711300,00	710792,00	710792,00
	VLK	38,71	38,71		
	Iš viso, iš jų:	5207200,00	5207200,00	5206509,72	5206509,72

Biudžeto planavimo skyriaus vedėja, laikinai vykdanti
 Ekonomikos departamento direktoriaus funkcijas



Vitalija Dagilytė

Ekonomikos departamento Apskaitos skyriaus vedėja



Regina Andriušienė

BIUDŽETO IŠLAIDŲ SĄMATOS ĮVYKDYMO ATASKAITA
2015 m. gruodžio 31 d.

05 straipsnis Sveikatos programoms ir kitoms sveikatos draudimo išlaidoms, iš jų:

05 16 Kraujo donorų kompensacijoms ir neatlygintinai kraujo donorystei propaguoti

(eurais, ct)

Eil. Nr.	TLK Pavadinimas	Asignavimų planas metams, įskaitant patikslinimus	Asignavimų planas ataskaitiniam laikotarpiui, įskaitant patikslinimus	Gauti asignavimai kartu su įskaitytu specialiųjų programų lėšų likučiu	Kasinės išlaidos
1	Vilniaus TLK	1039500,00	1039500,00	990920,58	990920,58
2	Kauno TLK	142100,00	142100,00	115843,69	115843,69
	Iš viso	1181600,00	1181600,00	1106764,27	1106764,27

Biudžeto planavimo skyriaus vedėja, laikinai vykdanti Ekonomikos departamento direktoriaus funkcijas



Vitalija Dagilytė

Ekonomikos departamento Apskaitos skyriaus vedėja



Regina Andriuškienė

BIUDŽETO IŠLAIDŲ ŠAMATOS ĮVYKDYMO ATASKAITA
2015 m. gruodžio 31 d.

05 straipsnis Sveikatos programoms ir kitoms sveikatos draudimo išlaidoms, iš jų:

05 17 Asmens sveikatos priežiūros įstaigoms aprūpinti antirezus imunoglobulinais ir krešėjimo faktoriais, skirtais stacionariniam gydymui

(eurais, ct)

Eil. Nr.	Pavadinimas	Asignavimų planas metams, įskaitant patikslinimus	Asignavimų planas ataskaitiniam laikotarpiui, įskaitant	Gauti asignavimai kartu su įskaitytu specialiųjų programų lėšų likučiu	Kasinės išlaidos
1	VLK	1748100,00	1748100,00	1748099,99	1748099,99
	Iš viso	1748100,00	1748100,00	1748099,99	1748099,99

Biudžeto planavimo skyriaus vedėja, laikinai vykdanti
 Ekonomikos departamento direktoriaus funkcijas

Ekonomikos departamento Apskaitos skyriaus vedėja



Vitalija Dagilytė



Regina Andriuškienė

BIUDŽETO IŠLAIDŲ SĄMATOS ĮVYKDYMO ATASKAITA
2015 m. gruodžio 31 d.

05 straipsnis Sveikatos programoms ir kitoms sveikatos draudimo išlaidoms, iš jų:

05 19 Vaistų atspariajai tuberkuliozei gydyti įsigijimo išlaidoms kompensuoti

(eurais, ct)

Eil. Nr.	Pavadinimas	Asignavimų planas metams, įskaitant patikslinimus	Asignavimų planas ataskaitiniam laikotarpiui, įskaitant patikslinimus	Gauti asignavimai kartu su įskaitytu specialiuju programų lėšų likučiu	Kasinės išlaidos
1	VLK	868900,00	868900,00	868900,00	868900,00
	Iš viso	868900,00	868900,00	868900,00	868900,00

Biudžeto planavimo skyriaus vedėja, laikinai vykdanti Ekonomikos departamento direktoriaus funkcijas



Vitalija Dagilytė

Ekonomikos departamento Apskaitos skyriaus vedėja



Regina Andriušienė

BIUDŽETO IŠLAIDŲ ŠAMATOS VYKDYMO ATASKAITA
2015 m. gruodžio 31 d.

07 straipsnis Valstybinio socialinio draudimo fondo veiklos sąnaudoms, susidarantioms dėl privalomojo sveikatos draudimo įmokų surinkimo ir pervedimo į Privalomojo sveikatos draudimo fondą, kompensuoti

(eurais, ct)

Kodas	Išlaidų pavadinimas	Asignavimų planas metams, įskaitant patikslinimus	Asignavimų planas ataskaitiniam laikotarpiui, įskaitant patikslinimus	Gauti asignavimai kartu su įskaitytu specialiųjų programų lėšų likučiu	Kasinės išlaidos
07	Valstybinio socialinio draudimo fondo veiklos sąnaudoms, susidarantioms dėl privalomojo sveikatos draudimo įmokų surinkimo ir pervedimo į Privalomojo sveikatos draudimo fondą, kompensuoti	372400,00	372400,00	3724000,00	3724000,00

Biudžeto planavimo skyriaus vedėja, laikinai vykdanči
 Ekonomikos departamento direktoriaus funkcijas

Ekonomikos departamento Apskaitos skyriaus vedėja



Vitalija Dagilytė



Regina Andriušienė

Forma Nr. 2 patvirtinta

Lietuvos Respublikos finansų ministro

2008 m. gruodžio 31 d. įsakymu Nr. 1K-465

(Lietuvos Respublikos finansų ministro

2014 m. lapkričio 28 d. įsak. Nr. 1K-407 redakcija)

TLK ir VLK suvestinė

(įstaigos pavadinimas, kodas Juridinių asmenų registre, adresas)

**BIUDŽETO IŠLAIDŲ ŠAMATOS VYKDYMO
2015 M. GRUODŽIO 31 D.**

Metinė

(metine, ketvirtine)

ATASKAITA2016 m. - *04-25* d. Nr. _____
(data)

(programos pavadinimas)

Išlaidų ekonominės klasifikacijos kodas	Išlaidų pavadinimas	Eil. Nr.	Asignavimų planas, įskaitant patikslinimus		Gauti asignavimai kartu su įskaitytu praėjusių metų lėšų likučiu	Panaudoti asignavimai
			metams	ataskaitiniam laikotarpiui		
1	2	3	4	5	6	7
2	IŠLAIDOS	1	10580000.00	10580000.00	10225474.94	10225422.52
2 1	Darbo užmokestis ir socialinis draudimas	2	7283530.00	7283530.00	6986322.80	6986322.80
2 1 1	Darbo užmokestis	3	5561000.00	5561000.00	5338709.52	5338709.52
2 1 1 1	Darbo užmokestis	4	5561000.00	5561000.00	5338709.52	5338709.52
2 1 1 1 1	Darbo užmokestis	5	5561000.00	5561000.00	5338709.52	5338709.52
2 1 1 1 1 1	Darbo užmokestis pinigais	6	5561000.00	5561000.00	5338709.52	5338709.52
2 1 1 1 1 2	Pajamos natūra	7				
2 1 2	Socialinio draudimo įmokos	8	1722530.00	1722530.00	1647613.28	1647613.28
2 1 2 1	Socialinio draudimo įmokos	9	1722530.00	1722530.00	1647613.28	1647613.28
2 1 2 1 1	Socialinio draudimo įmokos	10	1722530.00	1722530.00	1647613.28	1647613.28
2 1 2 1 1 1	Socialinio draudimo įmokos	11	1722530.00	1722530.00	1647613.28	1647613.28
2 2	Prekių ir paslaugų naudojimas	12	3271120.00	3271120.00	3216625.46	3216573.04
2 2 1	Prekių ir paslaugų naudojimas	13	3271120.00	3271120.00	3216625.46	3216573.04
2 2 1 1	Prekių ir paslaugų naudojimas	14	3271120.00	3271120.00	3216625.46	3216573.04
2 2 1 1 1	Prekių ir paslaugų naudojimas	15	3271120.00	3271120.00	3216625.46	3216573.04
2 2 1 1 1 1	Mityba	16				
2 2 1 1 1 2	Medikamentai (ir darbuotojų sveikatos tikrinimas)	17	1960.00	1960.00	1810.29	1810.29
2 2 1 1 1 5	Ryšių paslaugos	18	172680.00	172680.00	167325.07	167325.07
2 2 1 1 1 6	Transporto išlaikymas	19	75590.00	75590.00	68193.72	68193.72
2 2 1 1 1 7	Apranga ir patalynė	20				
2 2 1 1 1 8	Spaudiniai	21	4750.00	4750.00	3972.76	3972.76
2 2 1 1 1 10	Kitos prekės	22	1069120.00	1069120.00	1056712.86	1056669.86
2 2 1 1 1 11	Komandiruotės (transporto, apgyvendinimo, ryšio ir kitos komandiruotės išlaidos)	23	49830.00	49830.00	48692.53	48692.53
2 2 1 1 1 12	Miestų ir gyvenviečių viešasis ūkis	24				

1	2	3	4	5	6	7
2 2 1 1 1 12	Miestų ir gyvenviečių viešasis ūkis	24				
2 2 1 1 1 14	Ilgalaikio materialiojo ir nematerialiojo turto nuoma (įskaitant veiklos nuomą)	25	62300,00	62300,00	62016,94	62016,94
2 2 1 1 1 15	Ilgalaikio materialiojo turto einamasis remontas	26	127940,00	127940,00	123363,33	123363,33
2 2 1 1 1 16	Kvalifikacijos kėlimas	27	43300,00	43300,00	42440,47	42440,47
2 2 1 1 1 17	Apmokėjimas ekspertams ir konsultantams	28				
2 2 1 1 1 18	Turto vertinimo paslaugų apmokėjimas	29				
2 2 1 1 1 20	Komunalinės paslaugos	30	230040,00	230040,00	222915,41	222915,41
2 2 1 1 1 30	Kitos paslaugos	31	1433610,00	1433610,00	1419182,08	1419172,66
2 3	Turto išlaidos	32				
2 3 1	Palūkanos	33				
2 3 1 1	Nerezidentams	34				
2 3 1 1 1	Nerezidentams	35				
2 3 1 1 1 1	Asignavimų valdytojų sumokėtos palūkanos	36				
2 3 1 1 1 2	Finansų ministerijos sumokėtos palūkanos	37				
2 3 1 1 1 3	Savivaldybių sumokėtos palūkanos	38				
2 3 1 2	Rezidentams, kitiems nei valdžios sektorius (tik už tiesioginę skolą)	39				
2 3 1 2 1	Rezidentams, kitiems nei valdžios sektorius (tik už tiesioginę skolą)	40				
2 3 1 2 1 1	Asignavimų valdytojų sumokėtos palūkanos	41				
2 3 1 2 1 2	Finansų ministerijos sumokėtos palūkanos	42				
2 3 1 2 1 3	Savivaldybių sumokėtos palūkanos	43				
2 3 1 3	Kitiems valdymo lygiams	44				
2 3 1 3 1	Kitiems valdymo lygiams	45				
2 3 1 3 1 1	Valstybės biudžetui	46				
2 3 1 3 1 2	Savivaldybių biudžetams	47				
2 3 1 3 1 3	Nebiudžetiniams fondams	48				
2 3 2	Nuoma	49				
2 3 2 1	Nuoma už žemę, žemės gelmių išteklius ir kitą atsirandantį gamtoje turta	50				
2 3 2 1 1	Nuoma už žemę, žemės gelmių išteklius ir kitą atsirandantį gamtoje turta	51				
2 3 2 1 1 1	Nuoma už žemę, žemės gelmių išteklius ir kitą atsirandantį gamtoje turta	52				
2 4	Subsidijos	53				
2 4 1	Subsidijos iš biudžeto lėšų	54				
2 4 1 1	Subsidijos iš biudžeto lėšų	55				
2 4 1 1 1	Subsidijos iš biudžeto lėšų	56				
2 4 1 1 1 1	Subsidijos importui	57				
2 4 1 1 1 2	Subsidijos gaminiams	58				
2 4 1 1 1 3	Subsidijos gamybai	59				
2 5	Dotacijos	60				
2 5 1	Dotacijos užsienio valstybėms	61				
2 5 1 1	Dotacijos užsienio valstybėms	62				
2 5 1 1 1	Dotacijos užsienio valstybėms	63				
2 5 1 1 1 1	Einamiesiems tikslams	64				
2 5 1 1 1 2	Kapitalui formuoti	65				

1	2	3	4	5	6	7
2 5 2	Dotacijos tarptautinėms organizacijoms	66				
2 5 2 1	Dotacijos tarptautinėms organizacijoms	67				
2 5 2 1 1	Dotacijos tarptautinėms organizacijoms	68				
2 5 2 1 1 1	Einamiesiems tikslams	69				
2 5 2 1 1 2	Kapitalui formuoti	70				
2 5 3	Dotacijos kitiems valdymo lygiams	71				
2 5 3 1	Dotacijos kitiems valdymo lygiams	72				
2 5 3 1 1	Dotacijos kitiems valdymo lygiams	73				
2 5 3 1 1 1	Einamiesiems tikslams	74				
2 5 3 1 1 2	Kapitalui formuoti	75				
2 6	Įmokos į Europos Sąjungos biudžetą	76				
2 6 1	Tradiciniai nuosavi ištekliai	77				
2 6 1 1	Tradiciniai nuosavi ištekliai	78				
2 6 1 1 1	Tradiciniai nuosavi ištekliai	79				
2 6 1 1 1 1	Muitai	80				
2 6 1 1 1 2	Cukraus sektoriaus mokesčiai	81				
2 6 2	PVM nuosavi ištekliai	82				
2 6 2 1	PVM nuosavi ištekliai	83				
2 6 2 1 1	PVM nuosavi ištekliai	84				
2 6 2 1 1 1	PVM nuosavi ištekliai	85				
2 6 3	Bendrųjų nacionalinių pajamų nuosavi ištekliai	86				
2 6 3 1	Bendrųjų nacionalinių pajamų nuosavi ištekliai	87				
2 6 3 1 1	Bendrųjų nacionalinių pajamų nuosavi ištekliai	88				
2 6 3 1 1 1	Bendrųjų nacionalinių pajamų nuosavi ištekliai	89				
2 6 4	Biudžeto disbalansų korekcija Jungtinės Karalystės naudai	90				
2 6 4 1	Biudžeto disbalansų korekcija Jungtinės Karalystės naudai	91				
2 6 4 1 1	Biudžeto disbalansų korekcija Jungtinės Karalystės naudai	92				
2 6 4 1 1 1	Biudžeto disbalansų korekcija Jungtinės Karalystės naudai	93				
2 6 5	Su nuosavais ištekliais susijusios baudos ir delspinigiai	94				
2 6 5 1	Su nuosavais ištekliais susijusios baudos ir delspinigiai	95				
2 6 5 1 1	Su nuosavais ištekliais susijusios baudos ir delspinigiai	96				
2 6 5 1 1 1	Su nuosavais ištekliais susijusios baudos ir delspinigiai	97				
2 7	Socialinės išmokos (pašalpos)	98	25350,00	25350,00	22526,68	22526,68
2 7 1	Socialinio draudimo išmokos (pašalpos)	99				
2 7 1 1	Socialinio draudimo išmokos (pašalpos)	100				
2 7 1 1 1	Socialinio draudimo išmokos (pašalpos)	101				
2 7 1 1 1 1	Socialinio draudimo išmokos pinigais	102				
2 7 1 1 1 2	Socialinio draudimo išmokos natūra	103				
2 7 2	Socialinė parama (socialinės paramos pašalpos)	104				
2 7 2 1	Socialinė parama (socialinės paramos pašalpos)	105				
2 7 2 1 1	Socialinė parama (socialinės paramos pašalpos)	106				
2 7 2 1 1 1	Socialinė parama pinigais	107				
2 7 2 1 1 2	Socialinė parama natūra	108				

1	2	3	4	5	6	7
2 7 3	Darbdavių socialinė parama	109	25350,00	25350,00	22526,68	22526,68
2 7 3 1	Darbdavių socialinė parama	110	25350,00	25350,00	22526,68	22526,68
2 7 3 1 1	Darbdavių socialinė parama	111	25350,00	25350,00	22526,68	22526,68
2 7 3 1 1 1	Darbdavių socialinė parama pinigais	112	25350,00	25350,00	22526,68	22526,68
2 7 3 1 1 2	Darbdavių socialinė parama natūra	113				
2 8	Kitos išlaidos	114				
2 8 1	Kitos išlaidos	115				
2 8 1 1	Einamiesiems tikslams	116				
2 8 1 1 1	Einamiesiems tikslams	117				
2 8 1 1 1 1	Stipendijoms	118				
2 8 1 1 1 2	Kitiems einamiesiems tikslams	119				
2 8 1 2	Kapitalui formuoti	120				
2 8 1 2 1	Pervedamos lėšos (kapitalui formuoti)	121				
2 8 1 2 1 1	Pervedamos lėšos (kapitalui formuoti)	122				
2 9	Pervedama Europos Sąjungos, kita tarptautinė finansinė parama ir bendrojo finansavimo lėšos	123				
2 9 1	Subsidijos iš Europos Sąjungos ir kitos tarptautinės finansinės paramos (ne valdžios sektoriui)	124				
2 9 1 1	Subsidijos	125				
2 9 1 1 1	Subsidijos	126				
2 9 1 1 1 1	Subsidijos	127				
2 9 2	Pervedama Europos Sąjungos, kita tarptautinė finansinė parama ir bendrojo finansavimo lėšos	128				
2 9 2 1	Einamiesiems tikslams	129				
2 9 2 1 1	Einamiesiems tikslams	130				
2 9 2 1 1 1	Einamiesiems tikslams savivaldybėms	131				
2 9 2 1 1 2	Einamiesiems tikslams kitiems valdžios sektoriaus subjektams	132				
2 9 2 1 1 3	Einamiesiems tikslams ne valdžios sektoriui	133				
2 9 2 2	Kapitalui formuoti	134				
2 9 2 2 1	Investicijos	135				
2 9 2 2 1 1	Investicijos, skirtos savivaldybėms	136				
2 9 2 2 1 2	Investicijos kitiems valdžios sektoriaus subjektams	137				
2 9 2 2 1 3	Investicijos ne valdžios sektoriui	138				
3	SANDORIAI DĖL MATERIALIOJO IR NEMATERIALIOJO TURTO BEI FINANSINIŲ ĮSIPAREIGOJIMŲ VYKDYMAS	139	3197000,00	3197000,00	3195646,64	3195646,64
3 1	Materialiojo ir nematerialiojo turto įsigijimo išlaidos	140	3197000,00	3197000,00	3195646,64	3195646,64
3 1 1	Ilgalaikio materialiojo turto kūrimas ir įsigijimas	141	2027810,00	2027810,00	2026490,56	2026490,56
3 1 1 1	Žemė	142				
3 1 1 1 1	Žemė	143				
3 1 1 1 1 1	Žemė	144				
3 1 1 2	Pastatai ir statiniai	145	4600,00	4600,00	4557,36	4557,36
3 1 1 2 1	Pastatai ir statiniai	146	4600,00	4600,00	4557,36	4557,36
3 1 1 2 1 1	Gyvenamieji namai	147				
3 1 1 2 1 2	Negyvenamieji pastatai	148				

1			2	3	4	5	6	7			
3	1	1	2	1	3	Kiti pastatai ir statiniai	149	4600,00	4600,00	4557,36	4557,36
3	1	1	3			Mašinos ir įrenginiai	150	2011960,00	2011960,00	2011104,09	2011104,09
3	1	1	3	1		Mašinos ir įrenginiai	151	2011960,00	2011960,00	2011104,09	2011104,09
3	1	1	3	1	1	Transporto priemonės	152	31600,00	31600,00	31539,00	31539,00
3	1	1	3	1	2	Kitos mašinos ir įrenginiai	153	1980360,00	1980360,00	1979565,09	1979565,09
3	1	1	3	1	3	Ginklai ir karinė įranga	154				
3	1	1	4			Vertybės	155				
3	1	1	4	1		Vertybės	156				
3	1	1	4	1	1	Muziejinės vertybės	157				
3	1	1	4	1	2	Antikvariniai ir kiti meno kūriniai	158				
3	1	1	4	1	3	Kitos vertybės	159				
3	1	1	5			Kitas ilgalaikis materialusis turtas	160	11250,00	11250,00	10829,11	10829,11
3	1	1	5	1		Kitas ilgalaikis materialusis turtas	161	11250,00	11250,00	10829,11	10829,11
3	1	1	5	1	1	Kitas ilgalaikis materialusis turtas	162	11250,00	11250,00	10829,11	10829,11
3	1	2				Nematerialiojo turto kūrimas ir įsigijimas	163	1169190,00	1169190,00	1169156,08	1169156,08
3	1	2	1			Nematerialusis turtas	164	1169190,00	1169190,00	1169156,08	1169156,08
3	1	2	1	1		Nematerialusis turtas	165	1169190,00	1169190,00	1169156,08	1169156,08
3	1	2	1	1	1	Naudingųjų iškasenų žvalgymo darbai	166				
3	1	2	1	1	2	Kompiuterinė programinė įranga, kompiuterinės programinės įrangos licencijos	167	1167970,00	1167970,00	1167939,27	1167939,27
3	1	2	1	1	3	Patentai	168				
3	1	2	1	1	4	Literatūros ir meno kūriniai	169				
3	1	2	1	1	5	Kitas nematerialusis turtas	170	1220,00	1220,00	1216,81	1216,81
3	1	3				Atsargų kūrimas ir įsigijimas	171				
3	1	3	1			Strateginės ir neliečiamosios atsargos	172				
3	1	3	1	1		Strateginės ir neliečiamosios atsargos	173				
3	1	3	1	1	1	Strateginės ir neliečiamosios atsargos	174				
3	1	3	2			Kitos atsargos	175				
3	1	3	2	1		Kitos atsargos	176				
3	1	3	2	1	1	Žaliavos ir medžiagos	177				
3	1	3	2	1	2	Nebaigta gamyba	178				
3	1	3	2	1	3	Pagaminta produkcija	179				
3	1	3	2	1	4	Pirktos prekės, skirtos parduoti	180				
3	1	3	2	1	5	Karinės atsargos	181				
3	1	4				Ilgalaikio turto įsigijimas finansinės nuomos (lizingo) būdu	182				
3	1	4	1			Ilgalaikio turto įsigijimas finansinės nuomos (lizingo) būdu	183				
3	1	4	1	1		Ilgalaikio turto įsigijimas finansinės nuomos (lizingo) būdu	184				
3	1	4	1	1	1	Ilgalaikio turto įsigijimas finansinės nuomos (lizingo) būdu	185				
3	1	5				Biologinis turtas ir mineraliniai ištekliai	186				
3	1	5	1			Biologinis turtas ir mineraliniai ištekliai	187				
3	1	5	1	1		Biologinis turtas ir mineraliniai ištekliai	188				
3	1	5	1	1	1	Žemės gelmių ištekliai	189				
3	1	5	1	1	2	Gyvuliai ir kiti gyvūnai	190				
3	1	5	1	1	3	Vaismedžiai ir kiti daugiamečiai sodiniai	191				
3	2					Finansinio turto įsigijimo išlaidos (perskolinimas)	192				

1	2	3	4	5	6	7
3 2 1	Vidaus	193				
3 2 1 1	Grynieji pinigai ir indėliai banke (nacionaline valiuta)	194				
3 2 1 1 1	Grynieji pinigai ir indėliai banke (nacionaline valiuta)	195				
3 2 1 1 1 1	Grynieji pinigai	196				
3 2 1 1 1 2	Pervedamieji indėliai (pinigai bankuose)	197				
3 2 1 1 1 3	Kiti ilgalaikiai indėliai (pinigai bankuose)	198				
3 2 1 1 1 4	Kiti trumpalaikiai indėliai (pinigai bankuose)	199				
3 2 1 2	Vertybiniai popieriai (įsigyti), išskyrus akcijas	200				
3 2 1 2 1	Vertybiniai popieriai (įsigyti), išskyrus akcijas	201				
3 2 1 2 1 1	Trumpalaikiai	202				
3 2 1 2 1 2	Ilgalaikiai	203				
3 2 1 3	Išvestinės finansinės priemonės	204				
3 2 1 3 1	Išvestinės finansinės priemonės	205				
3 2 1 3 1 1	Trumpalaikės	206				
3 2 1 3 1 2	Ilgalaikės	207				
3 2 1 4	Paskolos (suteiktos)	208				
3 2 1 4 1	Paskolos (suteiktos)	209				
3 2 1 4 1 1	Trumpalaikės	210				
3 2 1 4 1 2	Ilgalaikės	211				
3 2 1 5	Akcijos (įsigytos) ir kitas nuosavas kapitalas	212				
3 2 1 5 1	Akcijos (įsigytos) ir kitas nuosavas kapitalas	213				
3 2 1 5 1 1	Akcijos (įsigytos) ir kitas nuosavas kapitalas	214				
3 2 1 6	Draudimo techniniai atidėjiniai	215				
3 2 1 6 1	Draudimo techniniai atidėjiniai	216				
3 2 1 6 1 1	Draudimo techniniai atidėjiniai	217				
3 2 1 7	Kitos mokėtinės sumos	218				
3 2 1 7 1	Kitos mokėtinės sumos	219				
3 2 1 7 1 1	Trumpalaikės	220				
3 2 1 7 1 2	Ilgalaikės	221				
3 2 2	Užsienio	222				
3 2 2 1	Grynieji pinigai ir indėliai banke (užsienio valiuta)	223				
3 2 2 1 1	Grynieji pinigai ir indėliai banke (užsienio valiuta)	224				
3 2 2 1 1 1	Grynieji pinigai	225				
3 2 2 1 1 2	Pervedamieji indėliai (pinigai bankuose)	226				
3 2 2 1 1 3	Kiti ilgalaikiai indėliai (pinigai bankuose)	227				
3 2 2 1 1 4	Kiti trumpalaikiai indėliai (pinigai bankuose)	228				
3 2 2 2	Vertybiniai popieriai (įsigyti), išskyrus akcijas	229				
3 2 2 2 1	Vertybiniai popieriai (įsigyti), išskyrus akcijas	230				
3 2 2 2 1 1	Trumpalaikiai	231				
3 2 2 2 1 2	Ilgalaikiai	232				
3 2 2 3	Išvestinės finansinės priemonės	233				
3 2 2 3 1	Išvestinės finansinės priemonės	234				
3 2 2 3 1 1	Trumpalaikės	235				
3 2 2 3 1 2	Ilgalaikės	236				
3 2 2 4	Paskolos (suteiktos)	237				
3 2 2 4 1	Paskolos (suteiktos)	238				

1	2	3	4	5	6	7
3 2 2 4 1 1	Trumpalaikės	239				
3 2 2 4 1 2	Ilgalaikės	240				
3 2 2 5	Akcijos (įsigytos) ir kitas nuosavas kapitalas	241				
3 2 2 5 1	Akcijos (įsigytos) ir kitas nuosavas kapitalas	242				
3 2 2 5 1 1	Akcijos (įsigytos) ir kitas nuosavas kapitalas	243				
3 2 2 6	Draudimo techniniai atidėjiniai	244				
3 2 2 6 1	Draudimo techniniai atidėjiniai	245				
3 2 2 6 1 1	Draudimo techniniai atidėjiniai	246				
3 2 2 7	Kitos mokėtinės sumos	247				
3 2 2 7 1	Kitos mokėtinės sumos	248				
3 2 2 7 1 1	Trumpalaikės	249				
3 2 2 7 1 2	Ilgalaikės	250				
3 3	Išlaidos dėl finansinių įsipareigojimų vykdymo (paskolų grąžinimas)	251				
3 3 1	Vidaus	252				
3 3 1 1	Grynieji pinigai ir indėliai banke (nacionaline valiuta)	253				
3 3 1 1 1	Grynieji pinigai ir indėliai banke (nacionaline valiuta)	254				
3 3 1 1 1 1	Grynieji pinigai	255				
3 3 1 1 1 2	Pervedamieji indėliai (pinigai bankuose)	256				
3 3 1 1 1 3	Kiti indėliai (pinigai bankuose)	257				
3 3 1 2	Vertybiniai popieriai (išpirkti), išskyrus akcijas	258				
3 3 1 2 1	Vertybiniai popieriai (išpirkti), išskyrus akcijas	259				
3 3 1 2 1 1	Trumpalaikiai	260				
3 3 1 2 1 2	Ilgalaikiai	261				
3 3 1 3	Išvestinės finansinės priemonės	262				
3 3 1 3 1	Išvestinės finansinės priemonės	263				
3 3 1 3 1 1	Trumpalaikės	264				
3 3 1 3 1 2	Ilgalaikės	265				
3 3 1 4	Paskolos (grąžintinos)	266				
3 3 1 4 1	Paskolos (grąžintinos)	267				
3 3 1 4 1 1	Trumpalaikės	268				
3 3 1 4 1 2	Ilgalaikės	269				
3 3 1 5	Akcijos (parduotos) ir kitas nuosavas kapitalas	270				
3 3 1 5 1	Akcijos (parduotos) ir kitas nuosavas kapitalas	271				
3 3 1 5 1 1	Akcijos (parduotos) ir kitas nuosavas kapitalas	272				
3 3 1 6	Draudimo techniniai atidėjiniai	273				
3 3 1 6 1	Draudimo techniniai atidėjiniai	274				
3 3 1 6 1 1	Draudimo techniniai atidėjiniai	275				
3 3 1 7	Kitos mokėtinės sumos	276				
3 3 1 7 1	Kitos mokėtinės sumos	277				
3 3 1 7 1 1	Trumpalaikės	278				
3 3 1 7 1 2	Ilgalaikės	279				
3 3 2	Užsienio	280				
3 3 2 1	Grynieji pinigai ir indėliai banke (užsienio valiuta)	281				

1	2	3	4	5	6	7
3 3 2 3	Išvestinės finansinės priemonės	290				
3 3 2 3 1	Išvestinės finansinės priemonės	291				
3 3 2 3 1 1	Trumpalaikės	292				
3 3 2 3 1 2	Ilgalaikės	293				
3 3 2 4	Paskolos (grąžintinos)	294				
3 3 2 4 1	Paskolos (grąžintinos)	295				
3 3 2 4 1 1	Trumpalaikės	296				
3 3 2 4 1 2	Ilgalaikės	297				
3 3 2 5	Akcijos (parduotos) ir kitas nuosavas kapitalas	298				
3 3 2 5 1	Akcijos (parduotos) ir kitas nuosavas kapitalas	299				
3 3 2 5 1 1	Akcijos (parduotos) ir kitas nuosavas kapitalas	300				
3 3 2 6	Draudimo techniniai atidėjiniai	301				
3 3 2 6 1	Draudimo techniniai atidėjiniai	302				
3 3 2 6 1 1	Draudimo techniniai atidėjiniai	303				
3 3 2 7	Kitos mokėtinos sumos	304				
3 3 2 7 1	Kitos mokėtinos sumos	305				
3 3 2 7 1 1	Kitos mokėtinos sumos	306				
IŠ VISO		307	13777000,00	13777000,00	13421121,58	13421069,16

Direktorius pavaduotoja
(įstaigos vadovo ar jo įgalioto asmens pareigų pavadinimas)

L. Abeliene
(parašas)

Žadvilė Abeliene
(vardas ir pavardė)

Ekonomikos departamento Apskaitos skyriaus vedėja
(vyriausiasis buhalteris)

R. Andriuskienė
(parašas)

Regina Andriuskienė
(vardas ir pavardė)

Forma Nr. 2 patvirtinta
Lietuvos Respublikos finansų ministro
2008 m. gruodžio 31 d. įsakymu Nr. 1K-465
(Lietuvos Respublikos finansų ministro
2014 m. lapkričio 28 d. įsak. Nr. 1K-407 redakcija)

Valstybinė ligonių kasa prie SAM

(įstaigos pavadinimas, kodas Juridinių asmenų registre, adresas)

BIUDŽETO IŠLAIDŲ ŠAMATOS VYKDYMO 2015 M. GRUODŽIO 31 D.

Metinė
(metinė, ketvirtinė)

ATASKAITA

2016 m. 04-25 d. Nr.
(data)

(programos pavadinimas)

Išlaidų ekonominės klasifikacijos kodas	Išlaidų pavadinimas	Eil. Nr.	Asignavimų planas, įskaitant patikslinimus		Gauti asignavimai kartu su įskaitytu praėjusių metų lėšų likučiu	Panaudoti asignavimai
			metams	ataskaitiniam laikotarpiui		
1	2	3	4	5	6	7
2	IŠLAIDOS	1	5104439,48	5104439,48	4823880,10	4823880,10
2 1	Darbo užmokestis ir socialinis draudimas	2	2714269,48	2714269,48	2434138,04	2434138,04
2 1 1	Darbo užmokestis	3	2072312,12	2072312,12	1860975,05	1860975,05
2 1 1 1	Darbo užmokestis	4	2072312,12	2072312,12	1860975,05	1860975,05
2 1 1 1 1	Darbo užmokestis	5	2072312,12	2072312,12	1860975,05	1860975,05
2 1 1 1 1 1	Darbo užmokestis pinigais	6	2072312,12	2072312,12	1860975,05	1860975,05
2 1 1 1 1 2	Pajamos natūra	7				
2 1 2	Socialinio draudimo įmokos	8	641957,36	641957,36	573162,99	573162,99
2 1 2 1	Socialinio draudimo įmokos	9	641957,36	641957,36	573162,99	573162,99
2 1 2 1 1	Socialinio draudimo įmokos	10	641957,36	641957,36	573162,99	573162,99
2 1 2 1 1 1	Socialinio draudimo įmokos	11	641957,36	641957,36	573162,99	573162,99
2 2	Prekių ir paslaugų naudojimas	12	2380670,00	2380670,00	2380242,06	2380242,06
2 2 1	Prekių ir paslaugų naudojimas	13	2380670,00	2380670,00	2380242,06	2380242,06
2 2 1 1	Prekių ir paslaugų naudojimas	14	2380670,00	2380670,00	2380242,06	2380242,06
2 2 1 1 1	Prekių ir paslaugų naudojimas	15	2380670,00	2380670,00	2380242,06	2380242,06
2 2 1 1 1 1	Mityba	16				
2 2 1 1 1 2	Medikamentai (ir darbuotojų sveikatos tikrinimas)	17	910,00	910,00	904,59	904,59
2 2 1 1 1 5	Ryšių paslaugos	18	57680,00	57680,00	57673,56	57673,56
2 2 1 1 1 6	Transporto išlaikymas	19	17040,00	17040,00	17031,87	17031,87
2 2 1 1 1 7	Apranga ir patalynė	20				
2 2 1 1 1 8	Spaudiniai	21	1050,00	1050,00	1042,90	1042,90
2 2 1 1 1 10	Kitos prekės	22	909670,00	909670,00	909665,96	909665,96

1	2	3	4	5	6	7
2 2 1 1 1 11	Komandiruotės (transporto, apgyvendinimo, ryšio ir kitos komandiruotės išlaidos)	23	41830,00	41830,00	41923,63	41923,63
2 2 1 1 1 12	Miestų ir gyvenviečių viešasis ūkis	24				
2 2 1 1 1 14	Ilgalaikio materialiojo ir nematerialiojo turto nuoma (įskaitant veiklos nuomą)	25				
2 2 1 1 1 15	Ilgalaikio materialiojo turto einamasis remontas	26	96890,00	96890,00	96887,20	96887,20
2 2 1 1 1 16	Kvalifikacijos kėlimas	27	15900,00	15900,00	15890,11	15890,11
2 2 1 1 1 17	Apmokėjimas ekspertams ir konsultantams	28				
2 2 1 1 1 18	Turto vertinimo paslaugų apmokėjimas	29				
2 2 1 1 1 20	Komunalinės paslaugos	30	117540,00	117540,00	117533,23	117533,23
2 2 1 1 1 30	Kitos paslaugos	31	1122160,00	1122160,00	1121689,01	1121689,01
2 3	Turto išlaidos	32				
2 3 1	Palūkanos	33				
2 3 1 1	Nerezidentams	34				
2 3 1 1 1	Nerezidentams	35				
2 3 1 1 1 1	Asignavimų valdytojų sumokėtos palūkanos	36				
2 3 1 1 1 2	Finansų ministerijos sumokėtos palūkanos	37				
2 3 1 1 1 3	Savivaldybių sumokėtos palūkanos	38				
2 3 1 2	Rezidentams, kitiems nei valdžios sektorius (tik už tiesioginę skolą)	39				
2 3 1 2 1	Rezidentams, kitiems nei valdžios sektorius (tik už tiesioginę skolą)	40				
2 3 1 2 1 1	Asignavimų valdytojų sumokėtos palūkanos	41				
2 3 1 2 1 2	Finansų ministerijos sumokėtos palūkanos	42				
2 3 1 2 1 3	Savivaldybių sumokėtos palūkanos	43				
2 3 1 3	Kitiems valdymo lygiams	44				
2 3 1 3 1	Kitiems valdymo lygiams	45				
2 3 1 3 1 1	Valstybės biudžetui	46				
2 3 1 3 1 2	Savivaldybių biudžetams	47				
2 3 1 3 1 3	Nebiudžetiniams fondams	48				
2 3 2	Nuoma	49				
2 3 2 1	Nuoma už žemę, žemės gelmių išteklius ir kitą atsirandantį gamtoje turtą	50				
2 3 2 1 1	Nuoma už žemę, žemės gelmių išteklius ir kitą atsirandantį gamtoje turtą	51				
2 3 2 1 1 1	Nuoma už žemę, žemės gelmių išteklius ir kitą atsirandantį gamtoje turtą	52				
2 4	Subsidijos	53				
2 4 1	Subsidijos iš biudžeto lėšų	54				
2 4 1 1	Subsidijos iš biudžeto lėšų	55				
2 4 1 1 1	Subsidijos iš biudžeto lėšų	56				
2 4 1 1 1 1	Subsidijos importui	57				
2 4 1 1 1 2	Subsidijos gaminiams	58				
2 4 1 1 1 3	Subsidijos gamybai	59				
2 5	Dotacijos	60				
2 5 1	Dotacijos užsienio valstybėms	61				

1	2	3	4	5	6	7
2 5 1 1	Dotacijos užsienio valstybėms	62				
2 5 1 1 1	Dotacijos užsienio valstybėms	63				
2 5 1 1 1 1	Einamiesiems tikslams	64				
2 5 1 1 1 2	Kapitalui formuoti	65				
2 5 2	Dotacijos tarptautinėms organizacijoms	66				
2 5 2 1	Dotacijos tarptautinėms organizacijoms	67				
2 5 2 1 1	Dotacijos tarptautinėms organizacijoms	68				
2 5 2 1 1 1	Einamiesiems tikslams	69				
2 5 2 1 1 2	Kapitalui formuoti	70				
2 5 3	Dotacijos kitiems valdymo lygiams	71				
2 5 3 1	Dotacijos kitiems valdymo lygiams	72				
2 5 3 1 1	Dotacijos kitiems valdymo lygiams	73				
2 5 3 1 1 1	Einamiesiems tikslams	74				
2 5 3 1 1 2	Kapitalui formuoti	75				
2 6	Įmokos į Europos Sąjungos biudžetą	76				
2 6 1	Tradiciniai nuosavi ištekliai	77				
2 6 1 1	Tradiciniai nuosavi ištekliai	78				
2 6 1 1 1	Tradiciniai nuosavi ištekliai	79				
2 6 1 1 1 1	Muitai	80				
2 6 1 1 1 2	Cukraus sektoriaus mokesčiai	81				
2 6 2	PVM nuosavi ištekliai	82				
2 6 2 1	PVM nuosavi ištekliai	83				
2 6 2 1 1	PVM nuosavi ištekliai	84				
2 6 2 1 1 1	PVM nuosavi ištekliai	85				
2 6 3	Bendrųjų nacionalinių pajamų nuosavi ištekliai	86				
2 6 3 1	Bendrųjų nacionalinių pajamų nuosavi ištekliai	87				
2 6 3 1 1	Bendrųjų nacionalinių pajamų nuosavi ištekliai	88				
2 6 3 1 1 1	Bendrųjų nacionalinių pajamų nuosavi ištekliai	89				
2 6 4	Biudžeto disbalansų korekcija Jungtinės Karalystės naudai	90				
2 6 4 1	Biudžeto disbalansų korekcija Jungtinės Karalystės naudai	91				
2 6 4 1 1	Biudžeto disbalansų korekcija Jungtinės Karalystės naudai	92				
2 6 4 1 1 1	Biudžeto disbalansų korekcija Jungtinės Karalystės naudai	93				
2 6 5	Su nuosavais ištekliais susijusios baudos ir delspinigiai	94				
2 6 5 1	Su nuosavais ištekliais susijusios baudos ir delspinigiai	95				
2 6 5 1 1	Su nuosavais ištekliais susijusios baudos ir delspinigiai	96				
2 6 5 1 1 1	Su nuosavais ištekliais susijusios baudos ir delspinigiai	97				
2 7	Socialinės išmokos (pašalpos)	98	9500,00	9500,00	9500,00	9500,00
2 7 1	Socialinio draudimo išmokos (pašalpos)	99				
2 7 1 1	Socialinio draudimo išmokos (pašalpos)	100				
2 7 1 1 1	Socialinio draudimo išmokos (pašalpos)	101				
2 7 1 1 1 1	Socialinio draudimo išmokos pinigais	102				
2 7 1 1 1 2	Socialinio draudimo išmokos natūra	103				
2 7 2	Socialinė parama (socialinės paramos pašalpos)	104				
2 7 2 1	Socialinė parama (socialinės paramos pašalpos)	105				

1		2		3	4	5	6	7
2	7	2	1 1	Socialinė parama (socialinės paramos pašalpos)	106			
2	7	2	1 1 1	Socialinė parama pinigais	107			
2	7	2	1 1 2	Socialinė parama natūra	108			
2	7	3		Darbdavių socialinė parama	109	9500,00	9500,00	9500,00
2	7	3	1	Darbdavių socialinė parama	110	9500,00	9500,00	9500,00
2	7	3	1 1	Darbdavių socialinė parama	111	9500,00	9500,00	9500,00
2	7	3	1 1 1	Darbdavių socialinė parama pinigais	112	9500,00	9500,00	9500,00
2	7	3	1 1 2	Darbdavių socialinė parama natūra	113			
2	8			Kitos išlaidos	114			
2	8	1		Kitos išlaidos	115			
2	8	1	1	Einamiesiems tikslams	116			
2	8	1	1 1	Einamiesiems tikslams	117			
2	8	1	1 1 1	Stipendijoms	118			
2	8	1	1 1 2	Kitiems einamiesiems tikslams	119			
2	8	1	2	Kapitalui formuoti	120			
2	8	1	2 1	Pervedamos lėšos (kapitalui formuoti)	121			
2	8	1	2 1 1	Pervedamos lėšos (kapitalui formuoti)	122			
2	9			Pervedama Europos Sąjungos, kita tarptautinė finansinė parama ir bendrojo finansavimo lėšos	123			
2	9	1		Subsidijos iš Europos Sąjungos ir kitos tarptautinės finansinės paramos (ne valdžios sektoriui)	124			
2	9	1	1	Subsidijos	125			
2	9	1	1 1	Subsidijos	126			
2	9	1	1 1 1	Subsidijos	127			
2	9	2		Pervedama Europos Sąjungos, kita tarptautinė finansinė parama ir bendrojo finansavimo lėšos	128			
2	9	2	1	Einamiesiems tikslams	129			
2	9	2	1 1	Einamiesiems tikslams	130			
2	9	2	1 1 1	Einamiesiems tikslams savivaldybėms	131			
2	9	2	1 1 2	Einamiesiems tikslams kitiems valdžios sektoriaus subjektams	132			
2	9	2	1 1 3	Einamiesiems tikslams ne valdžios sektoriui	133			
2	9	2	2	Kapitalui formuoti	134			
2	9	2	2 1	Investicijos	135			
2	9	2	2 1 1	Investicijos, skirtos savivaldybėms	136			
2	9	2	2 1 2	Investicijos kitiems valdžios sektoriaus subjektams	137			
2	9	2	2 1 3	Investicijos ne valdžios sektoriui	138			
3				SANDORIAI DĖL MATERIALIOJO IR NEMATERIALIOJO TURTO BEI FINANSINIŲ ĮSIPAREIGOJIMŲ VYKDYMAS	139	3033800,00	3033800,00	3033788,26
3	1			Materialiojo ir nematerialiojo turto įsigijimo išlaidos	140	3033800,00	3033800,00	3033788,26
3	1	1		Ilgalaikio materialiojo turto kūrimas ir įsigijimas	141	1867810,00	1867810,00	1867804,54
3	1	1	1	Žemė	142			
3	1	1	1 1	Žemė	143			
3	1	1	1 1 1	Žemė	144			
3	1	1	2	Pastatai ir statiniai	145			

1	2	3	4	5	6	7
3 1 1 2 1	Pastatai ir statiniai	146				
3 1 1 2 1 1	Gyvenamieji namai	147				
3 1 1 2 1 2	Negyvenamieji pastatai	148				
3 1 1 2 1 3	Kiti pastatai ir statiniai	149				
3 1 1 3	Mašinos ir įrenginiai	150	1867810,00	1867810,00	1867804,54	1867804,54
3 1 1 3 1	Mašinos ir įrenginiai	151	1867810,00	1867810,00	1867804,54	1867804,54
3 1 1 3 1 1	Transporto priemonės	152				
3 1 1 3 1 2	Kitos mašinos ir įrenginiai	153	1867810,00	1867810,00	1867804,54	1867804,54
3 1 1 3 1 3	Ginklai ir karinė įranga	154				
3 1 1 4	Vertybės	155				
3 1 1 4 1	Vertybės	156				
3 1 1 4 1 1	Muziejinės vertybės	157				
3 1 1 4 1 2	Antikvariniai ir kiti meno kūriniai	158				
3 1 1 4 1 3	Kitos vertybės	159				
3 1 1 5	Kitas ilgalaikis materialusis turtas	160				
3 1 1 5 1	Kitas ilgalaikis materialusis turtas	161				
3 1 1 5 1 1	Kitas ilgalaikis materialusis turtas	162				
3 1 2	Nematerialiojo turto kūrimas ir įsigijimas	163	1165990,00	1165990,00	1165983,72	1165983,72
3 1 2 1	Nematerialusis turtas	164	1165990,00	1165990,00	1165983,72	1165983,72
3 1 2 1 1	Nematerialusis turtas	165	1165990,00	1165990,00	1165983,72	1165983,72
3 1 2 1 1 1	Naudingųjų iškasenų žvalgyimo darbai	166				
3 1 2 1 1 2	Kompiuterinė programinė įranga, kompiuterinės programinės įrangos licencijos	167	1164770,00	1164770,00	1164766,91	1164766,91
3 1 2 1 1 3	Patentai	168				
3 1 2 1 1 4	Literatūros ir meno kūriniai	169				
3 1 2 1 1 5	Kitas nematerialusis turtas	170	1220,00	1220,00	1216,81	1216,81
3 1 3	Atsargų kūrimas ir įsigijimas	171				
3 1 3 1	Strateginės ir neliečiamosios atsargos	172				
3 1 3 1 1	Strateginės ir neliečiamosios atsargos	173				
3 1 3 1 1 1	Strateginės ir neliečiamosios atsargos	174				
3 1 3 2	Kitos atsargos	175				
3 1 3 2 1	Kitos atsargos	176				
3 1 3 2 1 1	Žaliavos ir medžiagos	177				
3 1 3 2 1 2	Nebaigta gamyba	178				
3 1 3 2 1 3	Pagaminta produkcija	179				
3 1 3 2 1 4	Pirktos prekės, skirtos parduoti	180				
3 1 3 2 1 5	Karinės atsargos	181				
3 1 4	Ilgalaikio turto įsigijimas finansinės nuomos (lizingo) būdu	182				
3 1 4 1	Ilgalaikio turto įsigijimas finansinės nuomos (lizingo) būdu	183				
3 1 4 1 1	Ilgalaikio turto įsigijimas finansinės nuomos (lizingo) būdu	184				
3 1 4 1 1 1	Ilgalaikio turto įsigijimas finansinės nuomos (lizingo) būdu	185				
3 1 5	Biologinis turtas ir mineraliniai išteklių	186				
3 1 5 1	Biologinis turtas ir mineraliniai išteklių	187				
3 1 5 1 1	Biologinis turtas ir mineraliniai išteklių	188				
3 1 5 1 1 1	Žemės gelmių išteklių	189				

1		2		3	4	5	6	7
3	1	5	1	1	2	Gyvuliai ir kiti gyvūnai	190	
3	1	5	1	1	3	Vaismedžiai ir kiti daugiamečiai sodiniai	191	
3	2					Finansinio turto įsigijimo išlaidos (perskolinimas)	192	
3	2	1				Vidaus	193	
3	2	1	1			Grynieji pinigai ir indėliai banke (nacionaline valiuta)	194	
3	2	1	1	1		Grynieji pinigai ir indėliai banke (nacionaline valiuta)	195	
3	2	1	1	1	1	Grynieji pinigai	196	
3	2	1	1	1	2	Pervedamieji indėliai (pinigai bankuose)	197	
3	2	1	1	1	3	Kiti ilgalaikiai indėliai (pinigai bankuose)	198	
3	2	1	1	1	4	Kiti trumpalaikiai indėliai (pinigai bankuose)	199	
3	2	1	2			Vertybiniai popieriai (įsigyti), išskyrus akcijas	200	
3	2	1	2	1		Vertybiniai popieriai (įsigyti), išskyrus akcijas	201	
3	2	1	2	1	1	Trumpalaikiai	202	
3	2	1	2	1	2	Ilgalaikiai	203	
3	2	1	3			Išvestinės finansinės priemonės	204	
3	2	1	3	1		Išvestinės finansinės priemonės	205	
3	2	1	3	1	1	Trumpalaikės	206	
3	2	1	3	1	2	Ilgalaikės	207	
3	2	1	4			Paskolos (suteiktos)	208	
3	2	1	4	1		Paskolos (suteiktos)	209	
3	2	1	4	1	1	Trumpalaikės	210	
3	2	1	4	1	2	Ilgalaikės	211	
3	2	1	5			Akcijos (įsigytos) ir kitas nuosavas kapitalas	212	
3	2	1	5	1		Akcijos (įsigytos) ir kitas nuosavas kapitalas	213	
3	2	1	5	1	1	Akcijos (įsigytos) ir kitas nuosavas kapitalas	214	
3	2	1	6			Draudimo techniniai atidėjiniai	215	
3	2	1	6	1		Draudimo techniniai atidėjiniai	216	
3	2	1	6	1	1	Draudimo techniniai atidėjiniai	217	
3	2	1	7			Kitos mokėtinos sumos	218	
3	2	1	7	1		Kitos mokėtinos sumos	219	
3	2	1	7	1	1	Trumpalaikės	220	
3	2	1	7	1	2	Ilgalaikės	221	
3	2	2				Užsienio	222	
3	2	2	1			Grynieji pinigai ir indėliai banke (užsienio valiuta)	223	
3	2	2	1	1		Grynieji pinigai ir indėliai banke (užsienio valiuta)	224	
3	2	2	1	1	1	Grynieji pinigai	225	
3	2	2	1	1	2	Pervedamieji indėliai (pinigai bankuose)	226	
3	2	2	1	1	3	Kiti ilgalaikiai indėliai (pinigai bankuose)	227	
3	2	2	1	1	4	Kiti trumpalaikiai indėliai (pinigai bankuose)	228	
3	2	2	2			Vertybiniai popieriai (įsigyti), išskyrus akcijas	229	
3	2	2	2	1		Vertybiniai popieriai (įsigyti), išskyrus akcijas	230	
3	2	2	2	1	1	Trumpalaikiai	231	
3	2	2	2	1	2	Ilgalaikiai	232	
3	2	2	3			Išvestinės finansinės priemonės	233	

1	2	3	4	5	6	7
3 2 2 3 1	Išvestinės finansinės priemonės	234				
3 2 2 3 1 1	Trumpalaikės	235				
3 2 2 3 1 2	Ilgalaikės	236				
3 2 2 4	Paskolos (suteiktos)	237				
3 2 2 4 1	Paskolos (suteiktos)	238				
3 2 2 4 1 1	Trumpalaikės	239				
3 2 2 4 1 2	Ilgalaikės	240				
3 2 2 5	Akcijos (įsigytos) ir kitas nuosavas kapitalas	241				
3 2 2 5 1	Akcijos (įsigytos) ir kitas nuosavas kapitalas	242				
3 2 2 5 1 1	Akcijos (įsigytos) ir kitas nuosavas kapitalas	243				
3 2 2 6	Draudimo techniniai atidėjiniai	244				
3 2 2 6 1	Draudimo techniniai atidėjiniai	245				
3 2 2 6 1 1	Draudimo techniniai atidėjiniai	246				
3 2 2 7	Kitos mokėtinės sumos	247				
3 2 2 7 1	Kitos mokėtinės sumos	248				
3 2 2 7 1 1	Trumpalaikės	249				
3 2 2 7 1 2	Ilgalaikės	250				
3 3	Išlaidos dėl finansinių įsipareigojimų vykdymo (paskolų grąžinimas)	251				
3 3 1	Vidaus	252				
3 3 1 1	Grynieji pinigai ir indėliai banke (nacionaline valiuta)	253				
3 3 1 1 1	Grynieji pinigai ir indėliai banke (nacionaline valiuta)	254				
3 3 1 1 1 1	Grynieji pinigai	255				
3 3 1 1 1 2	Pervedamieji indėliai (pinigai bankuose)	256				
3 3 1 1 1 3	Kiti indėliai (pinigai bankuose)	257				
3 3 1 2	Vertybiniai popieriai (išpirkti), išskyrus akcijas	258				
3 3 1 2 1	Vertybiniai popieriai (išpirkti), išskyrus akcijas	259				
3 3 1 2 1 1	Trumpalaikiai	260				
3 3 1 2 1 2	Ilgalaikiai	261				
3 3 1 3	Išvestinės finansinės priemonės	262				
3 3 1 3 1	Išvestinės finansinės priemonės	263				
3 3 1 3 1 1	Trumpalaikės	264				
3 3 1 3 1 2	Ilgalaikės	265				
3 3 1 4	Paskolos (grąžintinos)	266				
3 3 1 4 1	Paskolos (grąžintinos)	267				
3 3 1 4 1 1	Trumpalaikės	268				
3 3 1 4 1 2	Ilgalaikės	269				
3 3 1 5	Akcijos (parduotos) ir kitas nuosavas kapitalas	270				
3 3 1 5 1	Akcijos (parduotos) ir kitas nuosavas kapitalas	271				
3 3 1 5 1 1	Akcijos (parduotos) ir kitas nuosavas kapitalas	272				
3 3 1 6	Draudimo techniniai atidėjiniai	273				
3 3 1 6 1	Draudimo techniniai atidėjiniai	274				
3 3 1 6 1 1	Draudimo techniniai atidėjiniai	275				
3 3 1 7	Kitos mokėtinės sumos	276				
3 3 1 7 1	Kitos mokėtinės sumos	277				

1	2	3	4	5	6	7
3 3 1 7 1 1	Trumpalaikės	278				
3 3 1 7 1 2	Ilgalaikės	279				
3 3 2	Užsienio	280				
3 3 2 1	Grynieji pinigai ir indėliai banke (užsienio valiuta)	281				
3 3 2 1 1	Grynieji pinigai ir indėliai banke (užsienio valiuta)	282				
3 3 2 1 1 1	Grynieji pinigai	283				
3 3 2 1 1 2	Pervedamieji indėliai (pinigai bankuose)	284				
3 3 2 1 1 3	Kiti indėliai (pinigai bankuose)	285				
3 3 2 2	Vertybiniai popieriai (išpirkti), išskyrus akcijas	286				
3 3 2 2 1	Vertybiniai popieriai (išpirkti), išskyrus akcijas	287				
3 3 2 2 1 1	Trumpalaikiai	288				
3 3 2 2 1 2	Ilgalaikiai	289				
3 3 2 3	Išvestinės finansinės priemonės	290				
3 3 2 3 1	Išvestinės finansinės priemonės	291				
3 3 2 3 1 1	Trumpalaikės	292				
3 3 2 3 1 2	Ilgalaikės	293				
3 3 2 4	Paskolos (grąžintinos)	294				
3 3 2 4 1	Paskolos (grąžintinos)	295				
3 3 2 4 1 1	Trumpalaikės	296				
3 3 2 4 1 2	Ilgalaikės	297				
3 3 2 5	Akcijos (parduotos) ir kitas nuosavas kapitalas	298				
3 3 2 5 1	Akcijos (parduotos) ir kitas nuosavas kapitalas	299				
3 3 2 5 1 1	Akcijos (parduotos) ir kitas nuosavas kapitalas	300				
3 3 2 6	Draudimo techniniai atidėjiniai	301				
3 3 2 6 1	Draudimo techniniai atidėjiniai	302				
3 3 2 6 1 1	Draudimo techniniai atidėjiniai	303				
3 3 2 7	Kitos mokėtinos sumos	304				
3 3 2 7 1	Kitos mokėtinos sumos	305				
3 3 2 7 1 1	Kitos mokėtinos sumos	306				
IŠ VISO		307	8138239,48	8138239,48	7857668,36	7857668,36

Direktoriaus pavaduotoja
(įstaigos vadovo ar jo įgalioto asmens pareigų pavadinimas)

Z. Abeliene
(parašas)

Žadvilė Abeliene
(vardas ir pavardė)

Ekonomikos departamento Apskaitos skyriaus vedėja
(vyriausiasis buhalteris)

R. Andriuskiene
(parašas)

Regina Andriuskiene
(vardas ir pavardė)

Teritorinių ligonių kasų suvestinė

(įstaigos pavadinimas, kodas Juridinių asmenų registre, adresas)

**BIUDŽETO IŠLAIDŲ ŠAMATOS VYKDYMO
2015 M. GRUODŽIO 31 D.**

Metinė

(metinė, ketvirtinė)

ATASKAITA2016 m. *04-25* d. Nr. _____
(data)

(programos pavadinimas)

Išlaidų ekonominės klasifikacijos kodas	Išlaidų pavadinimas	Eil. Nr.	Asignavimų planas, įskaitant patikslinimus		Gauti asignavimai kartu su įskaitytu praėjusių metų lėšų likučiu	Panaudoti asignavimai
			metams	ataskaitiniam laikotarpiui		
1	2	3	4	5	6	7
2	IŠLAIDOS	1	5475560,52	5475560,52	5401594,84	5401542,42
2 1	Darbo užmokestis ir socialinis draudimas	2	4569260,52	4569260,52	4552184,76	4552184,76
2 1 1	Darbo užmokestis	3	3488687,88	3488687,88	3477734,47	3477734,47
2 1 1 1	Darbo užmokestis	4	3488687,88	3488687,88	3477734,47	3477734,47
2 1 1 1 1	Darbo užmokestis	5	3488687,88	3488687,88	3477734,47	3477734,47
2 1 1 1 1 1	Darbo užmokestis pinigais	6	3488687,88	3488687,88	3477734,47	3477734,47
2 1 1 1 1 2	Pajamos natūra	7				
2 1 2	Socialinio draudimo įmokos	8	1080572,64	1080572,64	1074450,29	1074450,29
2 1 2 1	Socialinio draudimo įmokos	9	1080572,64	1080572,64	1074450,29	1074450,29
2 1 2 1 1	Socialinio draudimo įmokos	10	1080572,64	1080572,64	1074450,29	1074450,29
2 1 2 1 1 1	Socialinio draudimo įmokos	11	1080572,64	1080572,64	1074450,29	1074450,29
2 2	Prekių ir paslaugų naudojimas	12	890450,00	890450,00	836383,40	836330,98
2 2 1	Prekių ir paslaugų naudojimas	13	890450,00	890450,00	836383,40	836330,98
2 2 1 1	Prekių ir paslaugų naudojimas	14	890450,00	890450,00	836383,40	836330,98
2 2 1 1 1	Prekių ir paslaugų naudojimas	15	890450,00	890450,00	836383,40	836330,98
2 2 1 1 1 1	Mityba	16				
2 2 1 1 1 2	Medikamentai (ir darbuotojų sveikatos tikrinimas)	17	1050,00	1050,00	905,70	905,70
2 2 1 1 1 5	Ryšių paslaugos	18	115000,00	115000,00	109651,51	109651,51
2 2 1 1 1 6	Transporto išlaikymas	19	58550,00	58550,00	51161,85	51161,85
2 2 1 1 1 7	Apranga ir patalynė	20				
2 2 1 1 1 8	Spaudiniai	21	3700,00	3700,00	2929,86	2929,86
2 2 1 1 1 10	Kitos prekės	22	159450,00	159450,00	147046,90	147003,90
2 2 1 1 1 11	Komandiruotės (transporto, apgyvendinimo, ryšio ir kitos komandiruotės išlaidos)	23	8000,00	8000,00	6768,90	6768,90

1	2	3	4	5	6	7
2 2 1 1 1 12	Miestų ir gyvenviečių viešasis ūkis	24				
2 2 1 1 1 14	Ilgalaikio materialiojo ir nematerialiojo turto nuoma (įskaitant veiklos nuomą)	25	62300,00	62300,00	62016,94	62016,94
2 2 1 1 1 15	Ilgalaikio materialiojo turto einamasis remontas	26	31050,00	31050,00	26476,13	26476,13
2 2 1 1 1 16	Kvalifikacijos kėlimas	27	27400,00	27400,00	26550,36	26550,36
2 2 1 1 1 17	Apmokėjimas ekspertams ir konsultantams	28				
2 2 1 1 1 18	Turto vertinimo paslaugų apmokėjimas	29				
2 2 1 1 1 20	Komunalinės paslaugos	30	112500,00	112500,00	105382,18	105382,18
2 2 1 1 1 30	Kitos paslaugos	31	311450,00	311450,00	297493,07	297483,65
2 3	Turto išlaidos	32				
2 3 1	Palūkanos	33				
2 3 1 1	Nerezidentams	34				
2 3 1 1 1	Nerezidentams	35				
2 3 1 1 1 1	Asignavimų valdytojų sumokėtos palūkanos	36				
2 3 1 1 1 2	Finansų ministerijos sumokėtos palūkanos	37				
2 3 1 1 3	Savivaldybių sumokėtos palūkanos	38				
2 3 1 2	Rezidentams, kitiems nei valdžios sektorius (tik už tiesioginę skolą)	39				
2 3 1 2 1	Rezidentams, kitiems nei valdžios sektorius (tik už tiesioginę skolą)	40				
2 3 1 2 1 1	Asignavimų valdytojų sumokėtos palūkanos	41				
2 3 1 2 1 2	Finansų ministerijos sumokėtos palūkanos	42				
2 3 1 2 1 3	Savivaldybių sumokėtos palūkanos	43				
2 3 1 3	Kitiems valdymo lygiams	44				
2 3 1 3 1	Kitiems valdymo lygiams	45				
2 3 1 3 1 1	Valstybės biudžetui	46				
2 3 1 3 1 2	Savivaldybių biudžetams	47				
2 3 1 3 1 3	Nebiudžetiniams fondams	48				
2 3 2	Nuoma	49				
2 3 2 1	Nuoma už žemę, žemės gelmių išteklius ir kitą atsirandantį gamtoje turta	50				
2 3 2 1 1	Nuoma už žemę, žemės gelmių išteklius ir kitą atsirandantį gamtoje turta	51				
2 3 2 1 1 1	Nuoma už žemę, žemės gelmių išteklius ir kitą atsirandantį gamtoje turta	52				
2 4	Subsidijos	53				
2 4 1	Subsidijos iš biudžeto lėšų	54				
2 4 1 1	Subsidijos iš biudžeto lėšų	55				
2 4 1 1 1	Subsidijos iš biudžeto lėšų	56				
2 4 1 1 1 1	Subsidijos importui	57				
2 4 1 1 1 2	Subsidijos gaminiams	58				
2 4 1 1 1 3	Subsidijos gamybai	59				
2 5	Dotacijos	60				
2 5 1	Dotacijos užsienio valstybėms	61				
2 5 1 1	Dotacijos užsienio valstybėms	62				
2 5 1 1 1	Dotacijos užsienio valstybėms	63				
2 5 1 1 1 1	Einamiesiems tikslams	64				
2 5 1 1 1 2	Kapitalui formuoti	65				

1		2	3	4	5	6	7
2 5 2		Dotacijos tarptautinėms organizacijoms	66				
2 5 2	1	Dotacijos tarptautinėms organizacijoms	67				
2 5 2	1 1	Dotacijos tarptautinėms organizacijoms	68				
2 5 2	1 1 1	Einamiesiems tikslams	69				
2 5 2	1 1 2	Kapitalui formuoti	70				
2 5 3		Dotacijos kitiems valdymo lygiams	71				
2 5 3	1	Dotacijos kitiems valdymo lygiams	72				
2 5 3	1 1	Dotacijos kitiems valdymo lygiams	73				
2 5 3	1 1 1	Einamiesiems tikslams	74				
2 5 3	1 1 2	Kapitalui formuoti	75				
2 6		Įmokos į Europos Sąjungos biudžetą	76				
2 6 1		Tradiciniai nuosavi ištekliai	77				
2 6 1 1		Tradiciniai nuosavi ištekliai	78				
2 6 1 1 1		Tradiciniai nuosavi ištekliai	79				
2 6 1 1 1 1		Muitai	80				
2 6 1 1 1 2		Cukraus sektoriaus mokesčiai	81				
2 6 2		PVM nuosavi ištekliai	82				
2 6 2 1		PVM nuosavi ištekliai	83				
2 6 2 1 1		PVM nuosavi ištekliai	84				
2 6 2 1 1 1		PVM nuosavi ištekliai	85				
2 6 3		Bendrųjų nacionalinių pajamų nuosavi ištekliai	86				
2 6 3 1		Bendrųjų nacionalinių pajamų nuosavi ištekliai	87				
2 6 3 1 1		Bendrųjų nacionalinių pajamų nuosavi ištekliai	88				
2 6 3 1 1 1		Bendrųjų nacionalinių pajamų nuosavi ištekliai	89				
2 6 4		Biudžeto disbalansų korekcija Jungtinės Karalystės naudai	90				
2 6 4 1		Biudžeto disbalansų korekcija Jungtinės Karalystės naudai	91				
2 6 4 1 1		Biudžeto disbalansų korekcija Jungtinės Karalystės naudai	92				
2 6 4 1 1 1		Biudžeto disbalansų korekcija Jungtinės Karalystės naudai	93				
2 6 5		Su nuosavais ištekliais susijusios baudos ir delspinigiai	94				
2 6 5 1		Su nuosavais ištekliais susijusios baudos ir delspinigiai	95				
2 6 5 1 1		Su nuosavais ištekliais susijusios baudos ir delspinigiai	96				
2 6 5 1 1 1		Su nuosavais ištekliais susijusios baudos ir delspinigiai	97				
2 7		Socialinės išmokos (pašalpos)	98	15850,00	15850,00	13026,68	13026,68
2 7 1		Socialinio draudimo išmokos (pašalpos)	99				
2 7 1 1		Socialinio draudimo išmokos (pašalpos)	100				
2 7 1 1 1		Socialinio draudimo išmokos (pašalpos)	101				
2 7 1 1 1 1		Socialinio draudimo išmokos pinigais	102				
2 7 1 1 1 2		Socialinio draudimo išmokos natūra	103				
2 7 2		Socialinė parama (socialinės paramos pašalpos)	104				
2 7 2 1		Socialinė parama (socialinės paramos pašalpos)	105				
2 7 2 1 1		Socialinė parama (socialinės paramos pašalpos)	106				
2 7 2 1 1 1		Socialinė parama pinigais	107				
2 7 2 1 1 2		Socialinė parama natūra	108				
2 7 3		Darbdavių socialinė parama	109	15850,00	15850,00	13026,68	13026,68

1				2	3	4	5	6	7		
2	7	3	1		Darbdavių socialinė parama	110	15850,00	15850,00	13026,68	13026,68	
2	7	3	1	1	Darbdavių socialinė parama	111	15850,00	15850,00	13026,68	13026,68	
2	7	3	1	1	1	Darbdavių socialinė parama pinigais	112	15850,00	15850,00	13026,68	13026,68
2	7	3	1	1	2	Darbdavių socialinė parama natūra	113				
2	8				Kitos išlaidos	114					
2	8	1			Kitos išlaidos	115					
2	8	1	1		Einamiesiems tikslams	116					
2	8	1	1	1	Einamiesiems tikslams	117					
2	8	1	1	1	1	Stipendijoms	118				
2	8	1	1	1	2	Kitiems einamiesiems tikslams	119				
2	8	1	2		Kapitalui formuoti	120					
2	8	1	2	1	Pervedamos lėšos (kapitalui formuoti)	121					
2	8	1	2	1	1	Pervedamos lėšos (kapitalui formuoti)	122				
2	9				Pervedama Europos Sąjungos, kita tarptautinė finansinė parama ir bendrojo finansavimo lėšos	123					
2	9	1			Subsidijos iš Europos Sąjungos ir kitos tarptautinės finansinės paramos (ne valdžios sektoriui)	124					
2	9	1	1		Subsidijos	125					
2	9	1	1	1	Subsidijos	126					
2	9	1	1	1	1	Subsidijos	127				
2	9	2			Pervedama Europos Sąjungos, kita tarptautinė finansinė parama ir bendrojo finansavimo lėšos	128					
2	9	2	1		Einamiesiems tikslams	129					
2	9	2	1	1	Einamiesiems tikslams	130					
2	9	2	1	1	1	Einamiesiems tikslams savivaldybėms	131				
2	9	2	1	1	2	Einamiesiems tikslams kitiems valdžios sektoriaus subjektams	132				
2	9	2	1	1	3	Einamiesiems tikslams ne valdžios sektoriui	133				
2	9	2	2		Kapitalui formuoti	134					
2	9	2	2	1	Investicijos	135					
2	9	2	2	1	1	Investicijos, skirtos savivaldybėms	136				
2	9	2	2	1	2	Investicijos kitiems valdžios sektoriaus subjektams	137				
2	9	2	2	1	3	Investicijos ne valdžios sektoriui	138				
3					SANDORIAI DĖL MATERIALIOJO IR NEMATERIALIOJO TURTO BEI FINANSINIŲ ĮSIPAREIGOJIMŲ VYKDYMAS	139	163200,00	163200,00	161858,38	161858,38	
3	1				Materialiojo ir nematerialiojo turto įsigijimo išlaidos	140	163200,00	163200,00	161858,38	161858,38	
3	1	1			Ilgalaikio materialiojo turto kūrimas ir įsigijimas	141	160000,00	160000,00	158686,02	158686,02	
3	1	1	1		Žemė	142					
3	1	1	1	1	Žemė	143					
3	1	1	1	1	1	Žemė	144				
3	1	1	2		Pastatai ir statiniai	145	4600,00	4600,00	4557,36	4557,36	
3	1	1	2	1	Pastatai ir statiniai	146	4600,00	4600,00	4557,36	4557,36	
3	1	1	2	1	1	Gyvenamieji namai	147				
3	1	1	2	1	2	Negyvenamieji pastatai	148				
3	1	1	2	1	3	Kiti pastatai ir statiniai	149	4600,00	4600,00	4557,36	4557,36

1	2	3	4	5	6	7
3 1 1 3	Mašinos ir įrenginiai	150	144150,00	144150,00	143299,55	143299,55
3 1 1 3 1	Mašinos ir įrenginiai	151	144150,00	144150,00	143299,55	143299,55
3 1 1 3 1 1	Transporto priemonės	152	31600,00	31600,00	31539,00	31539,00
3 1 1 3 1 2	Kitos mašinos ir įrenginiai	153	112550,00	112550,00	111760,55	111760,55
3 1 1 3 1 3	Ginklai ir karinė įranga	154				
3 1 1 4	Vertybės	155				
3 1 1 4 1	Vertybės	156				
3 1 1 4 1 1	Muziejinės vertybės	157				
3 1 1 4 1 2	Antikvariniai ir kiti meno kūriniai	158				
3 1 1 4 1 3	Kitos vertybės	159				
3 1 1 5	Kitas ilgalaikis materialusis turtas	160	11250,00	11250,00	10829,11	10829,11
3 1 1 5 1	Kitas ilgalaikis materialusis turtas	161	11250,00	11250,00	10829,11	10829,11
3 1 1 5 1 1	Kitas ilgalaikis materialusis turtas	162	11250,00	11250,00	10829,11	10829,11
3 1 2	Nematerialiojo turto kūrimas ir įsigijimas	163	3200,00	3200,00	3172,36	3172,36
3 1 2 1	Nematerialusis turtas	164	3200,00	3200,00	3172,36	3172,36
3 1 2 1 1	Nematerialusis turtas	165	3200,00	3200,00	3172,36	3172,36
3 1 2 1 1 1	Naudingųjų iškasenų žvalgyimo darbai	166				
3 1 2 1 1 2	Kompiuterinė programinė įranga, kompiuterinės programinės įrangos licencijos	167	3200,00	3200,00	3172,36	3172,36
3 1 2 1 1 3	Patentai	168				
3 1 2 1 1 4	Literatūros ir meno kūriniai	169				
3 1 2 1 1 5	Kitas nematerialusis turtas	170				
3 1 3	Atsargų kūrimas ir įsigijimas	171				
3 1 3 1	Strateginės ir neliečiamosios atsargos	172				
3 1 3 1 1	Strateginės ir neliečiamosios atsargos	173				
3 1 3 1 1 1	Strateginės ir neliečiamosios atsargos	174				
3 1 3 2	Kitos atsargos	175				
3 1 3 2 1	Kitos atsargos	176				
3 1 3 2 1 1	Žaliavos ir medžiagos	177				
3 1 3 2 1 2	Nebaigta gamyba	178				
3 1 3 2 1 3	Pagaminta produkcija	179				
3 1 3 2 1 4	Pirktos prekės, skirtos parduoti	180				
3 1 3 2 1 5	Karinės atsargos	181				
3 1 4	Ilgalaikio turto įsigijimas finansinės nuomos (lizingo) būdu	182				
3 1 4 1	Ilgalaikio turto įsigijimas finansinės nuomos (lizingo) būdu	183				
3 1 4 1 1	Ilgalaikio turto įsigijimas finansinės nuomos (lizingo) būdu	184				
3 1 4 1 1 1	Ilgalaikio turto įsigijimas finansinės nuomos (lizingo) būdu	185				
3 1 5	Biologinis turtas ir mineraliniai ištekliai	186				
3 1 5 1	Biologinis turtas ir mineraliniai ištekliai	187				
3 1 5 1 1	Biologinis turtas ir mineraliniai ištekliai	188				
3 1 5 1 1 1	Žemės gelmių ištekliai	189				
3 1 5 1 1 2	Gyvuliai ir kiti gyvūnai	190				
3 1 5 1 1 3	Vaismedžiai ir kiti daugiamečiai sodiniai	191				
3 2	Finansinio turto įsigijimo išlaidos (perskolinimas)	192				
3 2 1	Vidaus	193				

1	2	6	4	5	6	7
3 2 1 1	Grynieji pinigai ir indėliai banke (nacionaline valiuta)	194				
3 2 1 1 1	Grynieji pinigai ir indėliai banke (nacionaline valiuta)	195				
3 2 1 1 1 1	Grynieji pinigai	196				
3 2 1 1 1 2	Pervedamieji indėliai (pinigai bankuose)	197				
3 2 1 1 1 3	Kiti ilgalaikiai indėliai (pinigai bankuose)	198				
3 2 1 1 1 4	Kiti trumpalaikiai indėliai (pinigai bankuose)	199				
3 2 1 2	Vertybiniai popieriai (įsigyti), išskyrus akcijas	200				
3 2 1 2 1	Vertybiniai popieriai (įsigyti), išskyrus akcijas	201				
3 2 1 2 1 1	Trumpalaikiai	202				
3 2 1 2 1 2	Ilgalaikiai	203				
3 2 1 3	Išvestinės finansinės priemonės	204				
3 2 1 3 1	Išvestinės finansinės priemonės	205				
3 2 1 3 1 1	Trumpalaikės	206				
3 2 1 3 1 2	Ilgalaikės	207				
3 2 1 4	Paskolos (suteiktos)	208				
3 2 1 4 1	Paskolos (suteiktos)	209				
3 2 1 4 1 1	Trumpalaikės	210				
3 2 1 4 1 2	Ilgalaikės	211				
3 2 1 5	Akcijos (įsigytos) ir kitas nuosavas kapitalas	212				
3 2 1 5 1	Akcijos (įsigytos) ir kitas nuosavas kapitalas	213				
3 2 1 5 1 1	Akcijos (įsigytos) ir kitas nuosavas kapitalas	214				
3 2 1 6	Draudimo techniniai atidėjiniai	215				
3 2 1 6 1	Draudimo techniniai atidėjiniai	216				
3 2 1 6 1 1	Draudimo techniniai atidėjiniai	217				
3 2 1 7	Kitos mokėtinės sumos	218				
3 2 1 7 1	Kitos mokėtinės sumos	219				
3 2 1 7 1 1	Trumpalaikės	220				
3 2 1 7 1 2	Ilgalaikės	221				
3 2 2	Užsienio	222				
3 2 2 1	Grynieji pinigai ir indėliai banke (užsienio valiuta)	223				
3 2 2 1 1	Grynieji pinigai ir indėliai banke (užsienio valiuta)	224				
3 2 2 1 1 1	Grynieji pinigai	225				
3 2 2 1 1 2	Pervedamieji indėliai (pinigai bankuose)	226				
3 2 2 1 1 3	Kiti ilgalaikiai indėliai (pinigai bankuose)	227				
3 2 2 1 1 4	Kiti trumpalaikiai indėliai (pinigai bankuose)	228				
3 2 2 2	Vertybiniai popieriai (įsigyti), išskyrus akcijas	229				
3 2 2 2 1	Vertybiniai popieriai (įsigyti), išskyrus akcijas	230				
3 2 2 2 1 1	Trumpalaikiai	231				
3 2 2 2 1 2	Ilgalaikiai	232				
3 2 2 3	Išvestinės finansinės priemonės	233				
3 2 2 3 1	Išvestinės finansinės priemonės	234				
3 2 2 3 1 1	Trumpalaikės	235				
3 2 2 3 1 2	Ilgalaikės	236				
3 2 2 4	Paskolos (suteiktos)	237				
3 2 2 4 1	Paskolos (suteiktos)	238				
3 2 2 4 1 1	Trumpalaikės	239				

1	2	3	4	5	6	7
3 2 2 4 1 2	Ilgalaikės	240				
3 2 2 5	Akcijos (įsigytos) ir kitas nuosavas kapitalas	241				
3 2 2 5 1	Akcijos (įsigytos) ir kitas nuosavas kapitalas	242				
3 2 2 5 1 1	Akcijos (įsigytos) ir kitas nuosavas kapitalas	243				
3 2 2 6	Draudimo techniniai atidėjiniai	244				
3 2 2 6 1	Draudimo techniniai atidėjiniai	245				
3 2 2 6 1 1	Draudimo techniniai atidėjiniai	246				
3 2 2 7	Kitos mokėtinės sumos	247				
3 2 2 7 1	Kitos mokėtinės sumos	248				
3 2 2 7 1 1	Trumpalaikės	249				
3 2 2 7 1 2	Ilgalaikės	250				
3 3	Išlaidos dėl finansinių įsipareigojimų vykdymo (paskolų grąžinimas)	251				
3 3 1	Vidaus	252				
3 3 1	Grynieji pinigai ir indėliai banke (nacionaline valiuta)	253				
3 3 1 1 1	Grynieji pinigai ir indėliai banke (nacionaline valiuta)	254				
3 3 1 1 1 1	Grynieji pinigai	255				
3 3 1 1 1 2	Pervedamieji indėliai (pinigai bankuose)	256				
3 3 1 1 1 3	Kiti indėliai (pinigai bankuose)	257				
3 3 1 2	Vertybinių popierių (išpirkti), išskyrus akcijas	258				
3 3 1 2 1	Vertybinių popierių (išpirkti), išskyrus akcijas	259				
3 3 1 2 1 1	Trumpalaikiai	260				
3 3 1 2 1 2	Ilgalaikiai	261				
3 3 1 3	Išvestinės finansinės priemonės	262				
3 3 1 3 1	Išvestinės finansinės priemonės	263				
3 3 1 3 1 1	Trumpalaikės	264				
3 3 1 3 1 2	Ilgalaikės	265				
3 3 1 4	Paskolos (grąžintinos)	266				
3 3 1 4 1	Paskolos (grąžintinos)	267				
3 3 1 4 1 1	Trumpalaikės	268				
3 3 1 4 1 2	Ilgalaikės	269				
3 3 1 5	Akcijos (parduotos) ir kitas nuosavas kapitalas	270				
3 3 1 5 1	Akcijos (parduotos) ir kitas nuosavas kapitalas	271				
3 3 1 5 1 1	Akcijos (parduotos) ir kitas nuosavas kapitalas	272				
3 3 1 6	Draudimo techniniai atidėjiniai	273				
3 3 1 6 1	Draudimo techniniai atidėjiniai	274				
3 3 1 6 1 1	Draudimo techniniai atidėjiniai	275				
3 3 1 7	Kitos mokėtinės sumos	276				
3 3 1 7 1	Kitos mokėtinės sumos	277				
3 3 1 7 1 1	Trumpalaikės	278				
3 3 1 7 1 2	Ilgalaikės	279				
3 3 2	Užsienio	280				
3 3 2 1	Grynieji pinigai ir indėliai banke (užsienio valiuta)	281				
3 3 2 1 1	Grynieji pinigai ir indėliai banke (užsienio valiuta)	282				
3 3 2 1 1 1	Grynieji pinigai	283				

1	2	3	4	5	6	7
3 3 2 1 1 2	Pervedamieji indėliai (pinigai bankuose)	284				
3 3 2 1 1 3	Kiti indėliai (pinigai bankuose)	285				
3 3 2 2	Vertybiniai popieriai (išpirkti), išskyrus akcijas	286				
3 3 2 2 1	Vertybiniai popieriai (išpirkti), išskyrus akcijas	287				
3 3 2 2 1 1	Trumpalaikiai	288				
3 3 2 2 1 2	Ilgalaikiai	289				
3 3 2 3	Išvestinės finansinės priemonės	290				
3 3 2 3 1	Išvestinės finansinės priemonės	291				
3 3 2 3 1 1	Trumpalaikės	292				
3 3 2 3 1 2	Ilgalaikės	293				
3 3 2 4	Paskolos (gražintinos)	294				
3 3 2 4 1	Paskolos (gražintinos)	295				
3 3 2 4 1 1	Trumpalaikės	296				
3 3 2 4 1 2	Ilgalaikės	297				
3 3 2 5	Akcijos (parduotos) ir kitas nuosavas kapitalas	298				
3 3 2 5 1	Akcijos (parduotos) ir kitas nuosavas kapitalas	299				
3 3 2 5 1 1	Akcijos (parduotos) ir kitas nuosavas kapitalas	300				
3 3 2 6	Draudimo techniniai atidėjiniai	301				
3 3 2 6 1	Draudimo techniniai atidėjiniai	302				
3 3 2 6 1 1	Draudimo techniniai atidėjiniai	303				
3 3 2 7	Kitos mokėtinos sumos	304				
3 3 2 7 1	Kitos mokėtinos sumos	305				
3 3 2 7 1 1	Kitos mokėtinos sumos	306				
	IŠ VISO	307	5638760,52	5638760,52	5563453,22	5563400,80

Direktoriaus pavaduotoja
(įstaigos vadovo ar jo įgalioto asmens pareigų pavadinimas)

Ž. Abeliene
(parašas)

Žadvilė Abeliene
(vardas ir pavardė)

Ekonomikos departamento Apskaitos skyriaus vedėja
(vyriausiasis buhalteris)

Regina Andriuskiene
(parašas)

Regina Andriuskiene
(vardas ir pavardė)

Forma Nr. 4 patvirtinta
Lietuvos Respublikos finansų ministro
2008 m. gruodžio 31 d. įsakymu Nr. 1K-465
(Lietuvos Respublikos finansų ministro
2014 m. lapkričio 28 d. įsakymo Nr. 1K-407
redakcija)

VLK ir TLK suvestinė

(įstaigos pavadinimas, kodas Juridinių asmenų registre, adresas)

MOKĖTINŲ IR GAUTINŲ SUMŲ

2015 M. GRUODŽIO 31 D.

Metinė

(metinė, ketvirtinė, mėnesinė)

ATASKAITA

2016 m. 04-25 d. Nr. _____
(data)

				Kodas		
				Ministerijos / Savivaldybės		
				Departamento		
				Įstaigos		
				(tūkst. eurų)		
				Mokėtinos sumos		
				biudžeto lėšos		
Išlaidų ekonominės klasifikacijos kodas	Išlaidų pavadinimas	likutis metų pradžioje	likutis ataskaitinio laikotarpio pabaigoje			
			iš viso	iš jų įvykdymo terminas praleistas daugiau kaip		
				10 dienų	45 dienas	
1	2	3	4	5	6	
2	IŠLAIDOS	307212,43	981065,90			
2 1	Darbo užmokestis ir socialinis draudimas					
2 1 1	<i>Darbo užmokestis</i>				x	
2 1 1 1 1	Darbo užmokestis pinigais				x	
	iš jų: gyventojų pajamų mokestis				x	
2 1 1 1 2	Pajamos natūra				x	
2 1 2	<i>Socialinio draudimo įmokos</i>			x		
2 1 2 1 1	Socialinio draudimo įmokos			x		
2 2	Prekių ir paslaugų naudojimas	307212,43	981065,90			
2 2 1	<i>Prekių ir paslaugų naudojimas</i>	307212,43	981065,90			
2 2 1 1 1	Mityba			x		
2 2 1 1 2	Medikamentai (ir darbuotojų sveikatos tikrinimas)			x		
2 2 1 1 5	Ryšių paslaugos	8369,27	10054,73	x		
2 2 1 1 6	Transporto išlaikymas	2460,34	1987,96	x		
2 2 1 1 7	Apranga ir patalynė			x		
2 2 1 1 8	Spaudiniai			x		
2 2 1 1 10	Kitos prekės	190001,06	287782,96	x		
2 2 1 1 11	Komandiruotės (transporto, apgyvendinimo, ryšio ir kitos komandiruotės išlaidos)	844,79			x	
2 2 1 1 12	Miestų ir gyvenviečių viešasis ūkis			x		
2 2 1 1 14	Ilgalaikio materialiojo ir nematerialiojo turto nuoma (įskaitant veiklos nuomą)		44,87	x		

						Ministerijos / Savivaldybės Departamento Įstaigos	Kodas	
						Mokėtinos sumos biudžeto lėšos		
						(tūkst. eurų)		
Išlaidų ekonominės klasifikacijos kodas	Išlaidų pavadinimas	likutis metų pradžioje	iš viso	likutis ataskaitinio laikotarpio pabaigoje				
				iš jų įvykdymo terminas praleistas daugiau kaip 10 dienų	45 dienas			
1	2	3	4	5	6			
2 2 1 1 1 15	Ilgalaikio materialiojo turto einamasis remontas		996,36	x				
2 2 1 1 1 16	Kvalifikacijos kėlimas	3026,53		x				
2 2 1 1 1 17	Apmokėjimas ekspertams ir konsultantams			x				
2 2 1 1 1 18	Turto vertinimo paslaugų apmokėjimas			x				
2 2 1 1 1 20	Komunalinės paslaugos	24981,03	18649,03	x				
2 2 1 1 1 30	Kitos paslaugos	77529,41	661549,99	x				
2 3	Turto išlaidos			x				
2 3 1	<i>Palūkanos</i>			x				
2 3 1 1	<i>Nerezidentams</i>			x				
2 3 1 1 1 1	Asignavimų valdytojų sumokėtos palūkanos			x				
2 3 1 1 1 2	Finansų ministerijos sumokėtos palūkanos			x				
2 3 1 1 1 3	Savivaldybių sumokėtos palūkanos			x				
2 3 1 2	<i>Rezidentams, kitiems nei valdžios sektorius (tik už tiesioginę skolą)</i>			x				
2 3 1 2 1 1	Asignavimų valdytojų sumokėtos palūkanos			x				
2 3 1 2 1 2	Finansų ministerijos sumokėtos palūkanos			x				
2 3 1 2 1 3	Savivaldybių sumokėtos palūkanos			x				
2 3 1 3	<i>Kitiems valdymo lygiams</i>			x				
2 3 1 3 1 1	Valstybės biudžetui			x				
2 3 1 3 1 2	Savivaldybių biudžetams			x				
2 3 1 3 1 3	Nebiudžetiniams fondams			x				
2 3 2	<i>Nuoma</i>			x				
2 3 2 1 1 1	Nuoma už žemę, žemės gelmių išteklius ir kitą atsirandantį gamtoje turą			x				
2 4	Subsidijos			x				
2 4 1	<i>Subsidijos iš biudžeto lėšų</i>			x				
2 4 1 1 1 1	Subsidijos importui			x				
2 4 1 1 1 2	Subsidijos gaminiams			x				
2 4 1 1 1 3	Subsidijos gamybai			x				
2 5	Dotacijos			x				
2 5 1	<i>Dotacijos užsienio valstybėms</i>			x				
2 5 1 1 1 1	Einamiesiems tikslams			x				
2 5 1 1 1 2	Kapitalui formuoti			x				
2 5 2	<i>Dotacijos tarptautinėms organizacijoms</i>			x				
2 5 2 1 1 1	Einamiesiems tikslams			x				
2 5 2 1 1 2	Kapitalui formuoti			x				
2 5 3	<i>Dotacijos kitiems valdymo lygiams</i>			x				
2 5 3 1 1 1	Einamiesiems tikslams			x				
2 5 3 1 1 2	Kapitalui formuoti			x				
2 6	Įmokos į Europos Sąjungos biudžetą			x				
2 6 1	<i>Tradiciniai nuosavi ištekliai</i>			x				
2 6 1 1 1 1	Muitai			x				


				Ministerijos / Savivaldybės Departamento Įstaigos		Kodas
				Mokėtinos sumos biudžeto lėšos		(tokst. eurų)
Išlaidų ekonominės klasifikacijos kodas	Išlaidų pavadinimas	likutis metų pradžioje	likutis ataskaitinio laikotarpio pabaigoje iš viso	iš jų įvykdymo terminas praleistas daugiau kaip		
				10 dienų	45 dienas	
1	2	3	4	5	6	
2 6 1 1 1 2	Cukraus sektoriaus mokesčiai					
2 6 2	<i>PVM nuosavi ištekliai</i>			X		
2 6 2 1 1 1	PVM nuosavi ištekliai			X		
2 6 3	<i>Bendrųjų nacionalinių pajamų nuosavi ištekliai</i>			X		
2 6 3 1 1 1	Bendrųjų nacionalinių pajamų nuosavi ištekliai			X		
2 6 4	<i>Biudžeto disbalansų korekcija Jungtinės Karalystės naudai</i>			X		
2 6 4 1 1 1	Biudžeto disbalansų korekcija Jungtinės Karalystės naudai			X		
2 6 5	<i>Su nuosavais ištekliais susijusios baudos ir delspinigiai</i>			X		
2 6 5 1 1 1	Su nuosavais ištekliais susijusios baudos ir delspinigiai			X		
2 7	Socialinės išmokos (pašalpos)			X		
2 7 1	<i>Socialinio draudimo išmokos (pašalpos)</i>			X		
2 7 1 1 1 1	Socialinio draudimo išmokos pinigais			X		
2 7 1 1 1 2	Socialinio draudimo išmokos natūra			X		
2 7 2	<i>Socialinė parama (soc. paramos pašalpos)</i>			X		
2 7 2 1 1 1	Socialinė parama pinigais			X		
2 7 2 1 1 2	Socialinė parama natūra			X		
2 7 3	<i>Darbdavių socialinė parama</i>			X		
2 7 3 1 1 1	Darbdavių socialinė parama pinigais			X		
2 7 3 1 1 2	Darbdavių socialinė parama natūra			X		
2 8	Kitos išlaidos			X		
2 8 1 1	<i>Einamiesiems tikslams</i>			X		
2 8 1 1 1 1	Stipendijoms			X		
2 8 1 1 1 2	Kitiems einamiesiems tikslams			X		
2 8 1 2	<i>Kapitalui formuoti</i>			X		
2 8 1 2 1 1	Pervedamos lėšos (kapitalui formuoti)			X		
2 9	Pervedama Europos Sąjungos, kita tarptautinė finansinė parama ir bendrojo finansavimo lėšos			X		
2 9 1	<i>Subsidijos iš Europos Sąjungos ir kitos tarptautinės finansinės paramos (ne valdžios sektoriui)</i>			X		
2 9 1 1 1 1	Subsidijos			X		
2 9 2	<i>Pervedama Europos Sąjungos, kita tarptautinė finansinė parama ir bendrojo finansavimo lėšos</i>			X		
2 9 2 1	<i>Einamiesiems tikslams</i>			X		
2 9 2 1 1 1	Einamiesiems tikslams savivaldybėms			X		

				Kodas		
		Ministerijos / Savivaldybės Departamento Įstaigos				
				(10kst. eurų)		
				Mokėtinos sumos biudžeto lėšos		
Išlaidų ekonominės klasifikacijos kodas		Išlaidų pavadinimas	likutis metų pradžioje	likutis ataskaitinio laikotarpio pabaigoje iš viso	iš jų įvykdymo terminas praleistas daugiau kaip 10 dienų	45 dienas
1	2	3	4	5	6	
2 9 2 1 1 2	Einamiesiems tikslams kitiems valdžios sektoriaus subjektams				x	
2 9 2 1 1 3	Einamiesiems tikslams ne valdžios sektoriui				x	
2 9 2 2	<i>Kapitalui formuoti</i>				x	
2 9 2 2 1	Investicijos				x	
2 9 2 2 1 1	Investicijos, skirtos savivaldybėms				x	
2 9 2 2 1 2	Investicijos kitiems valdžios sektoriaus subjektams				x	
2 9 2 2 1 3	Investicijos ne valdžios sektoriui				x	
3	SANDORIAI DĖL MATERIALIOJO IR NEMATERIALIOJO TURTO BEI FINANSINIŲ ĮSIPAREIGOJIMŲ VYKDYMAS	241876,48	912639,28	x		
3 1	Materialiojo ir nematerialiojo turto įsigijimo išlaidos	241876,48	912639,28	x		
3 1 1	<i>Ilgalaikio materialiojo turto kūrimas ir įsigijimas</i>		10385,37	x		
3 1 1 1	<i>Žemė</i>			x		
3 1 1 1 1	Žemė			x		
3 1 1 2	<i>Pastatai ir statiniai</i>			x		
3 1 1 2 1	Gyvenamieji namai			x		
3 1 1 2 2	Negyvenamieji pastatai			x		
3 1 1 2 3	Kiti pastatai ir statiniai			x		
3 1 1 3	<i>Mašinos ir įrenginiai</i>		10385,37	x		
3 1 1 3 1	Transporto priemonės			x		
3 1 1 3 2	Kitos mašinos ir įrenginiai		10385,37	x		
3 1 1 3 3	Ginklai ir karinė įranga			x		
3 1 1 4	<i>Vertybės</i>			x		
3 1 1 5	<i>Kitas ilgalaikis materialusis turtas</i>			x		
3 1 2	<i>Nematerialiojo turto kūrimas ir įsigijimas</i>	241876,48	902253,91	x		
3 1 2 1	Naudingųjų iškasenų žvalgymo darbai			x		
3 1 2 1 2	Kompiuterinė programinė įranga, kompiuterinės programinės įrangos licencijos	241876,48	902253,91	x		
3 1 2 1 3	Patentai			x		
3 1 2 1 4	Literatūros ir meno kūriniai			x		
3 1 2 1 5	Kitas nematerialusis turtas			x		
3 1 3	<i>Atsargų kūrimas ir įsigijimas</i>			x		
3 1 3 1	<i>Strateginės ir neliečiamosios atsargos</i>			x		
3 1 3 1 1	Strateginės ir neliečiamosios atsargos			x		
3 1 3 2	<i>Kitos atsargos</i>			x		
3 1 3 2 1	Žaliavos ir medžiagos			x		
3 1 3 2 2	Nebaigta gamyba			x		
3 1 3 2 3	Pagaminta produkcija			x		
3 1 3 2 4	Pirktos prekės, skirtos parduoti			x		

Išlaidų ekonominės klasifikacijos kodas	Išlaidų pavadinimas	Mokėtinos sumos biudžeto lėšos		Kodas	
		likutis metų pradžioje	likutis ataskaitinio laikotarpio pabaigoje iš viso	(tūkst. eurų)	
1	2	3	4	5	6
3 1 3 2 1 5	Karinės atsargos			X	
3 1 4	Ilgalaikio turto įsigijimas finansinės nuomos (lizingo) būdu			X	
3 1 5	Biologinis turtas ir mineraliniai ištekliai			X	
3 2	Finansinio turto įsigijimo išlaidos (perskolinimas)			X	
3 3	Išlaidos dėl finansinių įsipareigojimų vykdymo (paskolų grąžinimas)			X	
	IŠ VISO (2+3)	549088,91	1893705,18		

Išlaidų ekonominės klasifikacijos kodas	Išlaidų pavadinimas	Gautinos sumos biudžeto lėšos	
		likutis metų pradžioje	likutis ataskaitinio laikotarpio pabaigoje
2	IŠLAIDOS	8086,85	50982,43
3	SANDORIAI DĖL MATERIALIOJO IR NEMATERIALIOJO TURTO BEI FINANSINIŲ ĮSIPAREIGOJIMŲ VYKDYMAS		
	IŠ VISO (2+3)	8086,85	50982,43

Biudžeto planavimo skyriaus vedėja, laikinai vykdanči
Ekonomikos departamento direktoriaus funkcijas
(įstaigos vadovo ar jo įgalioto asmens pareigų pavadinimas)


(parašas)

Vitalija Dagilytė
(vardas, pavardė)

Ekonomikos departamento Apskaitos skyriaus vedėja
(vyriausiasis buhalteris (buhalteris))


(parašas)

Regina Andriuškienė
(vardas, pavardė)

Forma Nr. 4 patvirtinta
Lietuvos Respublikos finansų ministro
2008 m. gruodžio 31 d. įsakymu Nr. 1K-465
(Lietuvos Respublikos finansų ministro
2014 m. lapkričio 28 d. įsakymu Nr. 1K-407
redakcija)

Valstybinė ligonių kasa prie SAM

(įstaigos pavadinimas, kodas Juridinių asmenų registre, adresas)

MOKĖTINŲ IR GAUTINŲ SUMŲ

2015 M. GRUODŽIO 31 D.

Metinė

(metinė, ketvirtinė, mėnesinė)

ATASKAITA

2016 m. 04-25 d. Nr. _____

(data)

Išlaidų ekonominės klasifikacijos kodas	Išlaidų pavadinimas	likutis metų pradžioje	Mokėtinos sumos biudžeto lėšos		Kodas
			likutis ataskaitinio laikotarpio pabaigoje iš viso	iš jų įvykdymo terminas praleistas daugiau kaip 10 dienų	
1	2	3	4	5	6
2	IŠLAIDOS	277148,61	954390,82		
2 1	Darbo užmokestis ir socialinis draudimas				
2 1 1	<i>Darbo užmokestis</i>				x
2 1 1 1 1 1	Darbo užmokestis pinigais				x
	iš jų: gyventojų pajamų mokestis				x
2 1 1 1 2	Pajamos natūra				x
2 1 2	<i>Socialinio draudimo įmokos</i>			x	
2 1 2 1 1	Socialinio draudimo įmokos			x	
2 2	Prekių ir paslaugų naudojimas	277148,61	954390,82		
2 2 1	<i>Prekių ir paslaugų naudojimas</i>	277148,61	954390,82		
2 2 1 1 1 1	Mityba			x	
2 2 1 1 1 2	Medikamentai (ir darbuotojų sveikatos tikrinimas)			x	
2 2 1 1 1 5	Ryšių paslaugos	3161,27	5376,22	x	
2 2 1 1 1 6	Transporto išlaikymas	571,15	652,31	x	
2 2 1 1 1 7	Apranga ir patalynė			x	
2 2 1 1 1 8	Spaudiniai			x	
2 2 1 1 1 10	Kitos prekės	190001,06	287746,24	x	
2 2 1 1 1 11	Komandiruotės (transporto, apgyvendinimo, ryšio ir kitos komandiruotės išlaidos)	844,79			x
2 2 1 1 1 12	Miestų ir gyvenviečių viešasis ūkis			x	
2 2 1 1 1 14	Ilgalaikio materialiojo ir nematerialiojo turto nuoma (įskaitant veiklos nuomą)			x	

						Ministerijos / Savivaldybės Departamento Įstaigos	Kodas			
						Mokėtinos sumos biudžeto lėšos			(tūkst. eurų)	
Išlaidų ekonominės klasifikacijos kodas						Išlaidų pavadinimas	likutis metų pradžioje	likutis ataskaitinio laikotarpio pabaigoje iš viso	iš jų įvykdymo terminas praleistas daugiau kaip 10 dienų	45 dienas
1	2	3	4	5	6	3	4	5	6	
2	2	1	1	1	15	Ilgalaikio materialiojo turto einamasis remontas		996,36	x	
2	2	1	1	1	16	Kvalifikacijos kėlimas	3026,53		x	
2	2	1	1	1	17	Apmokėjimas ekspertams ir konsultantams			x	
2	2	1	1	1	18	Turto vertinimo paslaugų apmokėjimas			x	
2	2	1	1	1	20	Komunalinės paslaugos	13809,43	11880,92	x	
2	2	1	1	1	30	Kitos paslaugos	65734,38	647738,77	x	
2	3					Turto išlaidos			x	
2	3	1				<i>Palūkanos</i>			x	
2	3	1	1			<i>Nerezidentams</i>			x	
2	3	1	1	1	1	Asignavimų valdytojų sumokėtos palūkanos			x	
2	3	1	1	1	2	Finansų ministerijos sumokėtos palūkanos			x	
2	3	1	1	1	3	Savivaldybių sumokėtos palūkanos			x	
2	3	1	2			<i>Rezidentams, kitiems nei valdžios sektoriui (tik už tiesioginę skolą)</i>			x	
2	3	1	2	1	1	Asignavimų valdytojų sumokėtos palūkanos			x	
2	3	1	2	1	2	Finansų ministerijos sumokėtos palūkanos			x	
2	3	1	2	1	3	Savivaldybių sumokėtos palūkanos			x	
2	3	1	3			<i>Kitiems valdymo lygiams</i>			x	
2	3	1	3	1	1	Valstybės biudžetui			x	
2	3	1	3	1	2	Savivaldybių biudžetams			x	
2	3	1	3	1	3	Nebiudžetiniams fondams			x	
2	3	2				<i>Nuoma</i>			x	
2	3	2	1	1	1	Nuoma už žemę, žemės gelmių išteklius ir kitą atsirandantį gamtoje turtą			x	
2	4					Subsidijos			x	
2	4	1				<i>Subsidijos iš biudžeto lėšų</i>			x	
2	4	1	1	1	1	Subsidijos importui			x	
2	4	1	1	1	2	Subsidijos gaminiams			x	
2	4	1	1	1	3	Subsidijos gamybai			x	
2	5					Dotacijos			x	
2	5	1				<i>Dotacijos užsienio valstybėms</i>			x	
2	5	1	1	1	1	Einamiesiems tikslams			x	
2	5	1	1	1	2	Kapitalui formuoti			x	
2	5	2				<i>Dotacijos tarptautinėms organizacijoms</i>			x	
2	5	2	1	1	1	Einamiesiems tikslams			x	
2	5	2	1	1	2	Kapitalui formuoti			x	
2	5	3				<i>Dotacijos kitiems valdymo lygiams</i>			x	
2	5	3	1	1	1	Einamiesiems tikslams			x	
2	5	3	1	1	2	Kapitalui formuoti			x	
2	6					Įmokos į Europos Sąjungos biudžetą			x	
2	6	1				<i>Tradiciniai nuosavi ištekliai</i>			x	
2	6	1	1	1	1	Muitai			x	

Išlaidų ekonominės klasifikacijos kodas		Išlaidų pavadinimas	likutis metų pradžioje	likutis ataskaitinio laikotarpio pabaigoje iš viso	Mokėtinos sumos biudžeto lėšos	Kodas (tūkst. eurų)	
						likutis ataskaitinio laikotarpio pabaigoje	
						iš jų įvykdymo terminas praleistas daugiau kaip	
						10 dienų	45 dienas
1	2	3	4	5	6		
2 6 1 1 1 2	Cukraus sektoriaus mokesčiai					X	
2 6 2	<i>PVM nuosavi ištekliai</i>					X	
2 6 2 1 1 1	PVM nuosavi ištekliai					X	
2 6 3	<i>Bendrųjų nacionalinių pajamų nuosavi ištekliai</i>					X	
2 6 3 1 1 1	Bendrųjų nacionalinių pajamų nuosavi ištekliai					X	
2 6 4	<i>Biudžeto disbalansų korekcija Jungtinės Karalystės naudai</i>					X	
2 6 4 1 1 1	Biudžeto disbalansų korekcija Jungtinės Karalystės naudai					X	
2 6 5	<i>Su nuosavais ištekliais susijusios baudos ir delspinigiai</i>					X	
2 6 5 1 1 1	Su nuosavais ištekliais susijusios baudos ir delspinigiai					X	
2 7	Socialinės išmokos (pašalpos)					X	
2 7 1	<i>Socialinio draudimo išmokos (pašalpos)</i>					X	
2 7 1 1 1 1	Socialinio draudimo išmokos pinigais					X	
2 7 1 1 1 2	Socialinio draudimo išmokos natūra					X	
2 7 2	<i>Socialinė parama (soc. paramos pašalpos)</i>					X	
2 7 2 1 1 1	Socialinė parama pinigais					X	
2 7 2 1 1 2	Socialinė parama natūra					X	
2 7 3	<i>Darbdavių socialinė parama</i>					X	
2 7 3 1 1 1	Darbdavių socialinė parama pinigais					X	
2 7 3 1 1 2	Darbdavių socialinė parama natūra					X	
2 8	Kitos išlaidos					X	
2 8 1 1	<i>Einamiesiems tikslams</i>					X	
2 8 1 1 1 1	Stipendijoms					X	
2 8 1 1 1 2	Kitiems einamiesiems tikslams					X	
2 8 1 2	<i>Kapitalui formuoti</i>					X	
2 8 1 2 1 1	Pervedamos lėšos (kapitalui formuoti)					X	
2 9	Pervedama Europos Sąjungos, kita tarptautinė finansinė parama ir bendrojo finansavimo lėšos					X	
2 9 1	<i>Subsidijos iš Europos Sąjungos ir kitos tarptautinės finansinės paramos (ne valdžios sektoriui)</i>					X	
2 9 1 1 1 1	Subsidijos					X	
2 9 2	<i>Pervedama Europos Sąjungos, kita tarptautinė finansinė parama ir bendrojo finansavimo lėšos</i>					X	
2 9 2 1	<i>Einamiesiems tikslams</i>					X	
2 9 2 1 1 1	Einamiesiems tikslams savivaldybėms					X	

Išlaidų ekonominės klasifikacijos kodas	Išlaidų pavadinimas	likutis metų pradžioje	Mokėtinos sumos biudžeto lėšos				Kodas
			likutis ataskaitinio laikotarpio pabaigoje				(tūkst. eurų)
			iš viso	iš jų įvykdymo terminas praleistas daugiau kaip		6	
				10 dienų	45 dienas		
1	2	3	4	5	6		
2 9 2 1 1 2	Einamiesiems tikslams kitiems valdžios sektoriaus subjektams				x		
2 9 2 1 1 3	Einamiesiems tikslams ne valdžios sektoriui				x		
2 9 2 2	<i>Kapitalui formuoti</i>				x		
2 9 2 2 1	Investicijos				x		
2 9 2 2 1 1	Investicijos, skirtos savivaldybėms				x		
2 9 2 2 1 2	Investicijos kitiems valdžios sektoriaus subjektams				x		
2 9 2 2 1 3	Investicijos ne valdžios sektoriui				x		
3	SANDORIAI DĖL MATERIALIOJO IR NEMATERIALIOJO TURTO BEI FINANSINIŲ ĮSIPAREIGOJIMŲ VYKDYMAS	241876,48	912639,28		x		
3 1	Materialiojo ir nematerialiojo turto įsigijimo išlaidos	241876,48	912639,28		x		
3 1 1	<i>Ilgalaikio materialiojo turto kūrimas ir įsigijimas</i>		10385,37		x		
3 1 1 1	<i>Žemė</i>				x		
3 1 1 1 1 1	Žemė				x		
3 1 1 2	<i>Pastatai ir statiniai</i>				x		
3 1 1 2 1 1	Gyvenamieji namai				x		
3 1 1 2 1 2	Negyvenamieji pastatai				x		
3 1 1 2 1 3	Kiti pastatai ir statiniai				x		
3 1 1 3	<i>Mašinos ir įrenginiai</i>		10385,37		x		
3 1 1 3 1 1	Transporto priemonės				x		
3 1 1 3 1 2	Kitos mašinos ir įrenginiai		10385,37		x		
3 1 1 3 1 3	Ginklai ir karinė įranga				x		
3 1 1 4	<i>Vertybės</i>				x		
3 1 1 5	<i>Kitas ilgalaikis materialusis turtas</i>				x		
3 1 2	<i>Nematerialiojo turto kūrimas ir įsigijimas</i>	241876,48	902253,91		x		
3 1 2 1 1 1	Naudingųjų iškasenų žvalgyimo darbai				x		
3 1 2 1 1 2	Kompiuterinė programinė įranga, kompiuterinės programinės įrangos licencijos	241876,48	902253,91		x		
3 1 2 1 1 3	Patentai				x		
3 1 2 1 1 4	Literatūros ir meno kūriniai				x		
3 1 2 1 1 5	Kitas nematerialusis turtas				x		
3 1 3	<i>Atsargų kūrimas ir įsigijimas</i>				x		
3 1 3 1	<i>Strateginės ir neliečiamosios atsargos</i>				x		
3 1 3 1 1 1	Strateginės ir neliečiamosios atsargos				x		
3 1 3 2	<i>Kitos atsargos</i>				x		
3 1 3 2 1 1	Žaliavos ir medžiagos				x		
3 1 3 2 1 2	Nebaigta gamyba				x		
3 1 3 2 1 3	Pagaminta produkcija				x		
3 1 3 2 1 4	Pirktos prekės, skirtos parduoti				x		

					Ministerijos / Savivaldybės Departamento Įstaigos	Kodas			
					Mokėtinos sumos biudžeto lėšos			(tūkst. eurų)	
Išlaidų ekonominės klasifikacijos kodas					Išlaidų pavadinimas	likutis metų pradžioje	likutis ataskaitinio laikotarpio pabaigoje iš viso	iš jų įvykdymo terminas praleistas daugiau kaip	
1					2	3	4	10 dienų 5	45 dienas 6
3	1	3	2	1	5				
								X	
3	1	4						X	
3	1	5						X	
3	2							X	
3	3							X	
IŠ VISO (2+3)					519025,09	1867030,10			

Išlaidų ekonominės klasifikacijos kodas					Išlaidų pavadinimas	Gautinos sumos biudžeto lėšos	
						likutis metų pradžioje	likutis ataskaitinio laikotarpio pabaigoje
2					IŠLAIDOS	2495,89	49428,13
3					SANDORIAI DĖL MATERIALIOJO IR NEMATERIALIOJO TURTO BEI FINANSINIŲ ĮSIPAREIGOJIMŲ VYKDYMAS		
IŠ VISO (2+3)						2495,89	49428,13

Biudžeto planavimo skyriaus vedėja, laikinai vykdanči
Ekonomikos departamento direktoriaus funkcijas

(įstaigos vadovo ar jo įgalioto asmens pareigų pavadinimas)

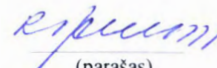

(parašas)

Vitalija Dagilytė

(vardas, pavardė)

Ekonomikos departamento Apskaitos skyriaus vedėja

(vyriausiasis buhalteris (buhalteris))


(parašas)

Regina Andriuškienė

(vardas, pavardė)

Forma Nr. 4 patvirtinta
Lietuvos Respublikos finansų ministro
2008 m. gruodžio 31 d. įsakymu Nr. 1K-465
(Lietuvos Respublikos finansų ministro
2014 m. lapkričio 28 d. įsakymo Nr. 1K-407
redakcija)

Teritorinių ligonių kasų suvestinė
(įstaigos pavadinimas, kodas Juridinių asmenų registre, adresas)

MOKĖTINŲ IR GAUTINŲ SUMŲ

2015 M. GRUODŽIO 31 D.

Metinė

(metinė, ketvirtinė, mėnesinė)

ATASKAITA

2016 m. - 04-25 d. Nr. _____

(data)

		Ministerijos / Savivaldybės Departamento Įstaigos		Kodas	
				(tūkst. eurų)	
Išlaidų ekonominės klasifikacijos kodas	Išlaidų pavadinimas	likutis metų pradžioje	Mokėtinos sumos biudžeto lėšos		
			likutis ataskaitinio laikotarpio pabaigoje iš viso	iš jų įvykdymo terminas praleistas daugiau kaip	
1	2	3	4	10 dienų	45 dienas
2	IŠLAIDOS	30063,82	26675,08	5	6
2 1	Darbo užmokestis ir socialinis draudimas				
2 1 1	<i>Darbo užmokestis</i>				x
2 1 1 1 1	Darbo užmokestis pinigais				x
	iš jų: gyventojų pajamų mokestis				x
2 1 1 1 2	Pajamos natūra				x
2 1 2	<i>Socialinio draudimo įmokos</i>			x	
2 1 2 1 1	Socialinio draudimo įmokos			x	
2 2	Prekių ir paslaugų naudojimas	30063,82	26675,08		
2 2 1	<i>Prekių ir paslaugų naudojimas</i>	30063,82	26675,08		
2 2 1 1 1	Mityba			x	
2 2 1 1 2	Medikamentai (ir darbuotojų sveikatos tikrinimas)			x	
2 2 1 1 5	Ryšių paslaugos	5208,00	4678,51	x	
2 2 1 1 6	Transporto išlaikymas	1889,19	1335,65	x	
2 2 1 1 7	Apranga ir patalynė			x	
2 2 1 1 8	Spaudiniai			x	
2 2 1 1 10	Kitos prekės		36,72	x	
2 2 1 1 11	Komandiruotės (transporto, apgyvendinimo, ryšio ir kitos komandiruotės išlaidos)				x
2 2 1 1 12	Miestų ir gyvenviečių viešasis ūkis			x	
2 2 1 1 14	Ilgalaikio materialiojo ir nematerialiojo turto nuoma (įskaitant veiklos nuomą)		44,87	x	

					Ministerijos / Savivaldybės Departamento įstaigos		Kodas	
					Mokėtinos sumos biudžeto lėšos			(tūkst. eurų)
Išlaidų ekonominės klasifikacijos kodas	Išlaidų pavadinimas				likutis metų pradžioje	likutis ataskaitinio laikotarpio pabaigoje iš viso	iš jų įvykdymo terminas praleistas daugiau kaip	
	1	2	3	4			10 dienų	45 dienas
2 2 1 1 1 15	Ilgalaikio materialiojo turto einamasis remontas							x
2 2 1 1 1 16	Kvalifikacijos kėlimas							x
2 2 1 1 1 17	Apmokėjimas ekspertams ir konsultantams							x
2 2 1 1 1 18	Turto vertinimo paslaugų apmokėjimas							x
2 2 1 1 1 20	Komunalinės paslaugos				11171,60	6768,11		x
2 2 1 1 1 30	Kitos paslaugos				11795,03	13811,22		x
2 3	Turto išlaidos							x
2 3 1	<i>Palūkanos</i>							x
2 3 1 1	<i>Nerezidentams</i>							x
2 3 1 1 1 1	Asignavimų valdytojų sumokėtos palūkanos							x
2 3 1 1 1 2	Finansų ministerijos sumokėtos palūkanos							x
2 3 1 1 1 3	Savivaldybių sumokėtos palūkanos							x
2 3 1 2	<i>Rezidentams, kitiems nei valdžios sektorius (tik už tiesioginę skolą)</i>							x
2 3 1 2 1 1	Asignavimų valdytojų sumokėtos palūkanos							x
2 3 1 2 1 2	Finansų ministerijos sumokėtos palūkanos							x
2 3 1 2 1 3	Savivaldybių sumokėtos palūkanos							x
2 3 1 3	<i>Kitiems valdymo lygiams</i>							x
2 3 1 3 1 1	Valstybės biudžetui							x
2 3 1 3 1 2	Savivaldybių biudžetams							x
2 3 1 3 1 3	Nebudžetiniams fondams							x
2 3 2	<i>Nuoma</i>							x
2 3 2 1 1 1	Nuoma už žemę, žemės gelmių išteklius ir kitą atsirandantį gamtoje turtą							x
2 4	Subsidijos							x
2 4 1	<i>Subsidijos iš biudžeto lėšų</i>							x
2 4 1 1 1 1	Subsidijos importui							x
2 4 1 1 1 2	Subsidijos gaminiams							x
2 4 1 1 1 3	Subsidijos gamybai							x
2 5	Dotacijos							x
2 5 1	<i>Dotacijos užsienio valstybėms</i>							x
2 5 1 1 1 1	Einamiesiems tikslams							x
2 5 1 1 1 2	Kapitalui formuoti							x
2 5 2	<i>Dotacijos tarptautinėms organizacijoms</i>							x
2 5 2 1 1 1	Einamiesiems tikslams							x
2 5 2 1 1 2	Kapitalui formuoti							x
2 5 3	<i>Dotacijos kitiems valdymo lygiams</i>							x
2 5 3 1 1 1	Einamiesiems tikslams							x
2 5 3 1 1 2	Kapitalui formuoti							x
2 6	Įmokos į Europos Sąjungos biudžetą							x
2 6 1	<i>Tradiciniai nuosavi ištekliai</i>							x
2 6 1 1 1 1	Muitai							x

			Ministerijos / Savivaldybės Departamento [staigos		Kodas	
			(tūkst. eurų)			
			Mokėtinos sumos biudžeto lėšos			
Išlaidų ekonominės klasifikacijos kodas	Išlaidų pavadinimas	likutis metų pradžioje	likutis ataskaitinio laikotarpio pabaigoje			
			iš viso	iš jų įvykdymo terminas praleistas daugiau kaip 10 dienų	45 dienas	
1	2	3	4	5	6	
2 6 1 1 1 2	Cukraus sektoriaus mokesčiai			x		
2 6 2	<i>PVM nuosavi ištekliai</i>			x		
2 6 2 1 1 1	PVM nuosavi ištekliai			x		
2 6 3	<i>Bendrųjų nacionalinių pajamų nuosavi ištekliai</i>			x		
2 6 3 1 1 1	Bendrųjų nacionalinių pajamų nuosavi ištekliai			x		
2 6 4	<i>Biudžeto disbalansų korekcija Jungtinės Karalystės naudai</i>			x		
2 6 4 1 1 1	Biudžeto disbalansų korekcija Jungtinės Karalystės naudai			x		
2 6 5	<i>Su nuosavais ištekliais susijusios baudos ir delspinigiai</i>			x		
2 6 5 1 1 1	Su nuosavais ištekliais susijusios baudos ir delspinigiai			x		
2 7	Socialinės išmokos (pašalpos)			x		
2 7 1	<i>Socialinio draudimo išmokos (pašalpos)</i>			x		
2 7 1 1 1 1	Socialinio draudimo išmokos pinigais			x		
2 7 1 1 1 2	Socialinio draudimo išmokos natūra			x		
2 7 2	<i>Socialinė parama (soc. paramos pašalpos)</i>			x		
2 7 2 1 1 1	Socialinė parama pinigais			x		
2 7 2 1 1 2	Socialinė parama natūra			x		
2 7 3	<i>Darbdavių socialinė parama</i>			x		
2 7 3 1 1 1	Darbdavių socialinė parama pinigais			x		
2 7 3 1 1 2	Darbdavių socialinė parama natūra			x		
2 8	Kitos išlaidos			x		
2 8 1 1	<i>Einamiesiems tikslams</i>			x		
2 8 1 1 1 1	Stipendijoms			x		
2 8 1 1 1 2	Kitiems einamiesiems tikslams			x		
2 8 1 2	<i>Kapitalui formuoti</i>			x		
2 8 1 2 1 1	Pervedamos lėšos (kapitalui formuoti)			x		
2 9	Pervedama Europos Sąjungos, kita tarptautinė finansinė parama ir bendrojo finansavimo lėšos			x		
2 9 1	<i>Subsidijos iš Europos Sąjungos ir kitos tarptautinės finansinės paramos (ne valdžios sektoriui)</i>			x		
2 9 1 1 1 1	Subsidijos			x		
2 9 2	<i>Pervedama Europos Sąjungos, kita tarptautinė finansinė parama ir bendrojo finansavimo lėšos</i>			x		
2 9 2 1	<i>Einamiesiems tikslams</i>			x		
2 9 2 1 1 1	Einamiesiems tikslams savivaldybėms			x		

Išlaidų ekonominės klasifikacijos kodas		Išlaidų pavadinimas	Ministerijos / Savivaldybės Departamento Įstaigos	Mokėtinos sumos biudžeto lėšos		Kodas
				likutis metų pradžioje	likutis ataskaitinio laikotarpio pabaigoje	(tūkst. eurų)
					iš jų įvykdymo terminas praleistas daugiau kaip	
					10 dienų	45 dienas
1	2	3	4	5	6	
2 9 2 1 1 2		Einamiesiems tikslams kitiems valdžios sektoriaus subjektams			X	
2 9 2 1 1 3		Einamiesiems tikslams ne valdžios sektoriui			X	
2 9 2 2		<i>Kapitalui formuoti</i>			X	
2 9 2 2 1		Investicijos			X	
2 9 2 2 1 1		Investicijos, skirtos savivaldybėms			X	
2 9 2 2 1 2		Investicijos kitiems valdžios sektoriaus subjektams			X	
2 9 2 2 1 3		Investicijos ne valdžios sektoriui			X	
3		SANDORIAI DĖL MATERIALIOJO IR NEMATERIALIOJO TURTO BEI FINANSINIŲ ĮSIPAREIGOJIMŲ VYKDYMAS			X	
3 1		Materialiojo ir nematerialiojo turto įsigijimo išlaidos			X	
3 1 1		<i>Ilgalaikio materialiojo turto kūrimas ir įsigijimas</i>			X	
3 1 1 1		<i>Žemė</i>			X	
3 1 1 1 1 1		<i>Žemė</i>			X	
3 1 1 2		<i>Pastatai ir statiniai</i>			X	
3 1 1 2 1 1		Gyvenamieji namai			X	
3 1 1 2 1 2		Negyvenamieji pastatai			X	
3 1 1 2 1 3		Kiti pastatai ir statiniai			X	
3 1 1 3		<i>Mašinos ir įrenginiai</i>			X	
3 1 1 3 1 1		Transporto priemonės			X	
3 1 1 3 1 2		Kitos mašinos ir įrenginiai			X	
3 1 1 3 1 3		Ginklai ir karinė įranga			X	
3 1 1 4		<i>Vertybės</i>			X	
3 1 1 5		<i>Kitas ilgalaikis materialusis turtas</i>			X	
3 1 2		<i>Nematerialiojo turto kūrimas ir įsigijimas</i>			X	
3 1 2 1 1 1		Naudingųjų iškasenų žvalgymo darbai			X	
3 1 2 1 1 2		Kompiuterinė programinė įranga, kompiuterinės programinės įrangos licencijos			X	
3 1 2 1 1 3		Patentai			X	
3 1 2 1 1 4		Literatūros ir meno kūriniai			X	
3 1 2 1 1 5		Kitas nematerialusis turtas			X	
3 1 3		<i>Atsargų kūrimas ir įsigijimas</i>			X	
3 1 3 1		<i>Strateginės ir neliečiamosios atsargos</i>			X	
3 1 3 1 1 1		Strateginės ir neliečiamosios atsargos			X	
3 1 3 2		<i>Kitos atsargos</i>			X	
3 1 3 2 1 1		Žaliavos ir medžiagos			X	
3 1 3 2 1 2		Nebaigta gamyba			X	
3 1 3 2 1 3		Pagaminta produkcija			X	
3 1 3 2 1 4		Pirktos prekės, skirtos parduoti			X	

Išlaidų ekonominės klasifikacijos kodas	Išlaidų pavadinimas	likutis metų pradžioje	Mokėtinos sumos biudžeto lėšos			
			likutis ataskaitinio laikotarpio pabaigoje iš viso	iš jų įvykdymo terminas praleistas daugiau kaip		Kodas
1	2	3	4	10 dienų	45 dienas	(tūkst. eurų)
3 1 3 2 1 5	Karinės atsargos				X	
1 4	Ilgalaikio turto įsigijimas finansinės nuomos (lizingo) būdu				X	
1 5	Biologinis turtas ir mineraliniai išteklių				X	
3 2	Finansinio turto įsigijimo išlaidos (perskolinimas)				X	
3 3	Išlaidos dėl finansinių įsipareigojimų vykdymo (paskolų grąžinimas)				X	
	IŠ VISO (2+3)	30063,82	26675,08			

Išlaidų ekonominės klasifikacijos kodas	Išlaidų pavadinimas	Gautinos sumos biudžeto lėšos	
		likutis metų pradžioje	likutis ataskaitinio laikotarpio pabaigoje
2	IŠLAIDOS	5590,96	1554,30
3	SANDORIAI DĖL MATERIALIOJO IR NEMATERIALIOJO TURTO BEI FINANSINIŲ ĮSIPAREIGOJIMŲ VYKDYMAS		
	IŠ VISO (2+3)	5590,96	1554,30

Biudžeto planavimo skyriaus vedėja, laikinai vykdanči
Ekonomikos departamento direktoriaus funkcijas

(įstaigos vadovo ar jo įgalioto asmens pareigų pavadinimas)


(parašas)

Vitalija Dagilytė

(vardas, pavardė)

Ekonomikos departamento Apskaitos skyriaus vedėja
(vyriausiasis buhalteris (buhalteris))


(parašas)

Regina Andriuškienė

(vardas, pavardė)

**PSDF BIUDŽETO IŠLAIDOS DARBO UŽMOKESČIUI IR
ĮMOKOMS SOCIALINIAM DRAUDIMUI 2015 m.**

(eurais)

Eil. Nr.	Išlaidų pavadinimas	Valstybinė ligonių kasa	Teritorinės ligonių kasos	Iš viso
1	Darbo užmokestis	1860975,05	3477734,47	5338709,52
2	Įmokos socialiniam draudimui	573162,99	1074450,29	1647613,28

Ekonomikos departamento Apskaitos skyriaus vedėja



R. Andriuskiene

VLK ir TLK suvestinė

(dokumento sudarytojo (įstaigos) pavadinimas)

INFORMACIJA APIE IŠLAIDŲ ASIGNAVIMŲ VALDYTOJŲ DARBO UŽMOKESČIUI VYKDYMĄ

2015 M. GRUODŽIO 31 D. METINĖ

(6 mėnesių, metinė)

2016-01-25

(data ir numeris)

(sudarymo vieta)

(Asignavimų valdytojo) įstaigos pavadinimas:

Ministerija	Departamentas	Biudžetinė įstaiga (Kodas)

Pareigybės	Pareigybių skaičius, vnt		Ataskaitinio laikotarpio patikslintas planas, Eur						Įvykdyta, Eur							
	patikslintas planas	įvykdyta	pareiginems algoms/ tarnybiniam atlyginimui	priedams už tarnybos stažą	kitiems priedams	priemokoms	už darbą poilsio ir švenčių dienomis, naktinį bei viršvalandinį darbą ir būdeįmą	Iš viso	pareiginems algoms/ tarnybiniam atlyginimui	priedams už tarnybos stažą	kitiems priedams	priemokoms	už darbą poilsio ir švenčių dienomis, naktinį bei viršvalandinį darbą ir būdeįmą	skatnamosioms išmokoms	kitoms išmokoms	Iš viso
1	2	3	4	5	6	7	8	9	10	11	12	13	14	15	16	17
I. Valstybės politikai ir valstybės pareigūnai ¹																
II. Teisėjai ²																
III. Valstybės tarnautojai ³	196,00	187,00	2114059,88	238168,00	706366,12	90688,00	0,00	3149282,00	1775154,17	208914,62	642750,19	63586,76	4064,41	26069,86	213511,64	2934051,65
iš jų statutiniai																
IV. Kariai ⁴							x						x			
iš jų:	x	x	x	x	x	x	x	x	x	x	x	x	x	x	x	x
profesinės karo tarnybos kariai							x						x			
kariai savanoriai				x			x			x			x			
parengtojo rezervo kariai				x			x			x			x			
V. Darbuotojai, dirbantys pagal darbo sutartis ^{5,6}	278,00	270,00	1858690,00		548418,00	4610,00	0,00	2411718,00	1713395,39		506766,68	14821,52	680,72	4757,80	164298,10	2404720,21
iš jų:	x	x	x	x	x	x	x	x	x	x	x	x	x	x	x	x
Pedagogai (pedagoginės normos)				x						x						
iš jų gaunantys darbo užmokestį iš mokinio krepšelio lėšų				x						x						
Sveikatos priežiūros specialistai				x						x						
Kultūros ir meno darbuotojai				x						x						

1	2	3	4	6	7	8	9	10	11	12	13	14	15	16	17	
Aplinkos ministerijai pavaldžių biudžetinių įstaigų darbuotojai				x					x							
Žemės ūkio ministerijai pavaldžių biudžetinių įstaigų darbuotojai				x					x							
Socialinį darbą dirbantys darbuotojai				x					x							
Švietimo ir mokslo, kultūros ir meno, sveikatos priežiūros ir socialinių įstaigų kiti darbuotojai, taip pat kitų biudžetinių įstaigų ir organizacijų darbuotojai	278,00	270,00	1858690,00	x	548418,00	4610,00	0,00	2411718,00	1713395,39		506766,68	14821,52	680,72	4757,80	164298,10	2404720,21
Vyriausybės kanceliarijos, ministerijų, Vyriausybės įstaigų, kitų institucijų ar įstaigų, atliekančių viešąjį administravimą, savivaldybių darbuotojai, nepriskiriami valstybės tarnautojų kategorijai				x					x							
VI. Mokslo ir studijų institucijų vadovai, jų pavaduotojai, akademiniai padalinii vadovai, jų pavaduotojai, moksliniai sekretoriai, mokslo darbuotojai, kiti tyrėjai ir dėstytojai ⁷				x					x							
VII. Kiti ⁸																
VIII. Darbo užmokestis pinigais, iš viso (I+II+III+IV+V+VI+VII)	x	x	3972749,88	238168,00	1254784,12	95298,00	0,00	5561000,00	3488549,56	208914,62	1149516,87	78408,28	4745,13	30827,66	377809,74	5338771,86
IX. Pajamos natūra	x	x	x	x	x	x	x	x	x	x	x	x	x	x	x	
IŠ VISO (VIII+IX)	474,00	457,00	3972749,88	238168,00	1254784,12	95298,00	0,00	5561000,00	3488549,56	208914,62	1149516,87	78408,28	4745,13	30827,66	377809,74	5338771,86
Institucijų (įstaigų) skaičius, vnt.	x	x	x	x	x	x	x	x	x	x	x	x	x	x	x	

¹ pagal Lietuvos Respublikos valstybės politikų ir valstybės pareigūnų darbo apmokėjimo įstatymą.

² pagal Lietuvos Respublikos teisėjų atlyginimų įstatymą.

³ pagal Lietuvos Respublikos valstybės tarnybos įstatymą.

⁴ pagal Lietuvos Respublikos Vyriausybės 1998 m. lapkričio 20 d. nutarimą Nr. 1353 "Dėl profesinės karo tarnybos karių, karių savanorių ir kitų aktyviojo rezervo karių, taip pat parengtojo rezervo karių tarnybos apmokėjimo sąlygų".

⁵ pagal Lietuvos Respublikos Vyriausybės 1993 m. liepos 8 d. nutarimą Nr. 511 "Dėl biudžetinių įstaigų ir organizacijų darbuotojų darbo apmokėjimo tvarkos tobulinimo".

⁶ pagal Lietuvos Respublikos Vyriausybės 2003 m. spalio 31 d. nutarimą Nr. 1359 "Dėl gydytojų rengimo".

⁷ pagal Lietuvos Respublikos Vyriausybės 2013 m. gruodžio 18 d. nutarimą Nr. 1231 "Dėl valstybinių mokslinių tyrimų institutų vadovų, jų pavaduotojų, mokslinių sekretorių, mokslo darbuotojų ir kitų tyrėjų darbo apmokėjimo tvarkos aprašo patvirtinimo ir kai kurių Lietuvos Respublikos Vyriausybės nutarimų pripažinimo netekusiais galios".

⁸ subjektai, vykdančios atitinkamas asignavimų valdytojų programas ir kurių darbo užmokestis yra įskaičiuotas į asignavimų valdytojo darbo užmokesčio fondą (valstybės įmonių, viešųjų įstaigų darbuotojai ir kt.)

Apskaitos skyriaus vedėja

(atsakingo struktūrinio padalinio vadovo pareigų pavadinimas)



(parašas)

Regina Andriuškienė

(vardas ir pavardė)

Valstybinė ligonių kasa prie SAM

(dokumento sudarytojo (įstaigos) pavadinimas)

INFORMACIJA APIE IŠLAIDŲ ASIGNAVIMŲ VALDYTOJŲ DARBO UŽMOKESČIUI VYKDYMĄ

2015 M. GRUODŽIO 31 D. METINĖ

(6 mėnesių, metinė)

2016-04-25

(data ir numeris)

(sudarymo vieta)

(Asignavimų valdytojo) įstaigos pavadinimas

Ministerija

Departamentas

Budžetinė įstaiga
(Kodas)

Pareigybės	Pareigybių skaičius, vnt		Ataskaitinio laikotarpio patikslintas planas, Eur						Įvykdyta, Eur							
	patikslintas planas	įvykdyta	pareiginems algoms/ tarnybiniam atlyginimui	priedams už tarnybos stažą	kitiems priedams	prēmokoms	už darbą poilsio ir švenčių dienomis, naktinį bei viršvalandinį darbą ir būdejamą	Iš viso	pareiginems algoms/ tarnybiniam atlyginimui	priedams už tarnybos stažą	kitiems priedams	prēmokoms	už darbą poilsio ir švenčių dienomis, naktinį bei viršvalandinį darbą ir būdejamą	skatنامosioms išmokoms	kitoms išmokoms	Iš viso
1	2	3	4	5	6	7	8	9	10	11	12	13	14	15	16	17
I. Valstybės politikai ir valstybės pareigūnai ¹																
II. Teisėjai ²																
III. Valstybės tarnautojai ³	75,00	73,00	887772,00	101568,00	328596,12	50768,00		1368704,12	626898,67	74778,74	278964,41	22556,25	2814,70	16064,55	145516,17	1167593,49
iš jų statutiniai																
IV. Kariai ⁴							x						x			
iš jų:	x	x	x	x	x	x	x	x	x	x	x	x	x	x	x	x
profesinės karo tarnybos kariai							x						x			
kariai savanoriai				x			x			x			x			
parengtojo rezervo kariai				x			x			x			x			
V. Darbuotojai, dirbantys pagal darbo sutartis ^{5,6}	70,00	67,00	475200,00		228408,00			703608,00	405020,53		197588,05	10466,83	354,89	1917,00	78034,26	693381,56
iš jų:	x	x	x	x	x	x	x	x	x	x	x	x	x	x	x	x
Pedagogai (pedagoginės normos)				x						x						
iš jų gaunantys darbo užmokestį iš mokinio krepšelio lėšų				x						x						

1	2	3	4	5	6	7	8	9	10	11	12	13	14	15	16	17
Sveikatos priežiūros specialistai				x						x						
Kultūros ir meno darbuotojai				x						x						
Aplinkos ministerijai pavaldžių biudžetinių įstaigų darbuotojai				x						x						
Žemės ūkio ministerijai pavaldžių biudžetinių įstaigų darbuotojai				x						x						
Socialinį darbą dirbantys darbuotojai				x						x						
Švietimo ir mokslo, kultūros ir meno, sveikatos priežiūros ir socialinių įstaigų kiti darbuotojai, taip pat kitų biudžetinių įstaigų ir organizacijų darbuotojai	70,00	67,00	475200,00		228408,00			703608,00	405020,53		197588,05	10466,83	354,89	1917,00	78034,26	693381,56
Vyriausybės kanceliarijos, ministerijų, Vyriausybės įstaigų, kitų institucijų ar įstaigų, atliekančių viešąjį administravimą, savivaldybių darbuotojai, nepriskiriami valstybės tarnautojų kategorijai				x						x						
VI. Mokslo ir studijų institucijų vadovai, jų pavaduotojai, akademinė padalinė vadovai, jų pavaduotojai, moksliniai sekretoriai, mokslo darbuotojai, kiti tyrėjai ir dėstytojai ⁷				x						x						
VII. Kiti ⁸																
VIII. Darbo užmokestis pinigais, iš viso (I+II+III+IV+V+VI+VII)	x	x	1362972,00	101568,00	557004,12	50768,00	0,00	2072312,12	1031919,20	74778,74	476552,46	33023,08	3169,59	17981,55	223550,43	1860975,05
IX. Pajamos natūra	x	x	x	x	x	x	x	x	x	x	x	x	x	x	x	x
Iš VISO (VIII+IX)	145,00	140,00	1362972,00	101568,00	557004,12	50768,00	0,00	2072312,12	1031919,20	74778,74	476552,46	33023,08	3169,59	17981,55	223550,43	1860975,05
Institucijų (įstaigų) skaičius, vnt.	x	x	x	x	x	x	x	x	x	x	x	x	x	x	x	

¹ pagal Lietuvos Respublikos valstybės politikų ir valstybės pareigūnų darbo apmokėjimo įstatymą.

² pagal Lietuvos Respublikos teisėjų atlyginimų įstatymą.

³ pagal Lietuvos Respublikos valstybės tarnybos įstatymą.

⁴ pagal Lietuvos Respublikos Vyriausybės 1998 m. lapkričio 20 d. nutarimą Nr. 1353 "Dėl profesinės karo tarnybos karių, karių savanorių ir kitų aktyviojo rezervo karių, taip pat parengtojo rezervo karių tarnybos apmokėjimo sąlygų".

⁵ pagal Lietuvos Respublikos Vyriausybės 1993 m. liepos 8 d. nutarimą Nr. 511 "Dėl biudžetinių įstaigų ir organizacijų darbuotojų darbo apmokėjimo tvarkos tobulinimo".

⁶ pagal Lietuvos Respublikos Vyriausybės 2003 m. spalio 31 d. nutarimą Nr. 1359 "Dėl gydytojų rengimo".

⁷ pagal Lietuvos Respublikos Vyriausybės 2013 m. gruodžio 18 d. nutarimą Nr. 1231 "Dėl valstybinių mokslinių tyrimų institutų vadovų, jų pavaduotojų, mokslinių sekretorių, mokslo darbuotojų ir kitų tyrėjų darbo apmokėjimo tvarkos aprašo patvirtinimo ir kai kurių Lietuvos Respublikos Vyriausybės nutarimų pripažinimo netekusiais galios".

⁸ subjektai, vykdančius atitinkamas asignavimų valdytojų programas ir kurių darbo užmokestis yra įskaičiuotas į asignavimų valdytojo darbo užmokesčio fondą (valstybės įmonių, viešųjų įstaigų darbuotojai ir kt.).

Apskaitos skyriaus vedėja
(atsakingo struktūrinio padalinio vadovo pareigų pavadinimas)


(parašas)

Regina Andriuškiene
(vardas ir pavardė)

**LIETUVOS RESPUBLIKOS 2015 METŲ PRIVALOMOJO
SVEIKATOS DRAUDIMO FONDO METINIŲ BIUDŽETO
VYKDYMO ATASKAITŲ RINKINIO
AIŠKINAMASIS RAŠTAS**

Turinys

I. IŽANGA.....	3
II. PAJAMOS.....	3
III. IŠLAIDOS	5
01 Asmens sveikatos priežiūros paslaugoms.....	6
02 Vaistams ir medicinos pagalbos priemonėms.....	11
02 01 kompensuojamiesiems vaistams ir medicinos pagalbos priemonėms.	11
02 02 centralizuotai apmokamiems vaistams ir medicinos pagalbos priemonėms.....	15
02 03 retų ligų ir būklių gydymui bei nenumatytiems atvejams.....	15
03 Medicininei reabilitacijai ir sanatoriniam gydymui.....	16
04 Ortopedijos techninėms priemonėms.	17
05 Sveikatos programoms ir kitoms sveikatos draudimo išlaidoms.....	17
05 01 Gimdos kaklelio piktybinių navikų prevencinių priemonių, apmokamų iš Privalomojo sveikatos draudimo fondo biudžeto lėšų, finansavimo programai.	18
05 02 Atrankinės mamografinės patikros dėl krūties vėžio finansavimo programai.....	19
05 03 Asmenų, priskirtinų širdies ir kraujagyslių ligų didelės rizikos grupei, atrankos ir prevencijos priemonių finansavimo programai.....	20
05 04 Priešinės liaukos vėžio ankstyvosios diagnostikos finansavimo programai.....	21
05 05 Storosios žarnos vėžio ankstyvosios diagnostikos finansavimo programai.	21
05 06 Europos Parlamento ir Tarybos reglamentams įgyvendinti.....	22
05 08 Žmogaus organų ir audinių transplantacijos paprastųjų išlaidų finansavimo programai.....	24
05 10 dantų protezavimo paslaugoms.....	25
05 11 Vaikų krūminių dantų dengimo silantinėmis medžiagomis programai.....	26
05 12 Priklausomybės ligų gydymo programai.....	27
05 13 Nacionalinės imunoprofilaktikos programos priemonėms finansuoti.....	27
05 14 skubiai konsultacinei sveikatos priežiūros pagalbai.....	28
05 16 kraujo donorų kompensacijoms ir neatlygintinai kraujo donorystei propaguoti.....	30
05 17 asmens sveikatos priežiūros įstaigoms aprūpinti antirezus imunoglobulinais ir krešėjimo faktoriais, skirtais stacionariniam gydymui.....	31
05 19 vaistų atspariajai tuberkuliozei gydyti įsigijimo išlaidoms kompensuoti.....	32
06 Privalomąjį sveikatos draudimą vykdančių institucijų veiklos išlaidoms.....	33
07 Valstybinio socialinio draudimo fondo veiklos sąnaudoms, susidarančioms dėl privalomojo sveikatos draudimo įmokų surinkimo ir pervedimo į Privalomojo sveikatos draudimo fondą, kompensuoti.....	34
08 Privalomojo sveikatos draudimo fondo biudžeto rezervas.....	34
Apyvartos lėšos.....	34
Lėšų likutis pagal 2015 m. gruodžio 31 d. būklę.....	34

LIETUVOS RESPUBLIKOS 2015 METŲ PRIVALOMOJO SVEIKATOS DRAUDIMO FONDO METINIŲ BIUDŽETO VYKDYMO ATASKAITŲ RINKINIO AIŠKINAMASIS RAŠTAS

I. ĮŽANGA

Lietuvos Respublikos 2015 metų Privalomojo sveikatos draudimo fondo (toliau – PSDF) metinių biudžeto vykdymo ataskaitų rinkinys parengtas vadovaujantis Lietuvos Respublikos sveikatos draudimo įstatymu, Lietuvos Respublikos viešojo sektoriaus atskaitomybės įstatymu, Privalomojo sveikatos draudimo fondo biudžeto sudarymo ir vykdymo taisyklėmis, patvirtintomis Lietuvos Respublikos Vyriausybės 2003 m. gegužės 14 d. nutarimu Nr. 589 „Dėl Privalomojo sveikatos draudimo fondo biudžeto sudarymo ir vykdymo taisyklių patvirtinimo“, Valstybinės ligonių kasos prie Sveikatos apsaugos ministerijos (toliau – VLK) direktoriaus 2012 m. sausio 2 d. įsakymu Nr. 1K-2 „Dėl Privalomojo sveikatos draudimo fondo biudžeto vykdymo ataskaitų rinkinio aiškinamojo rašto rengimo“, VLK direktoriaus 2012 m. sausio 2 d. įsakymu Nr. 1K-3 „Dėl Privalomojo sveikatos draudimo fondo biudžeto pajamų plano vykdymo ataskaitos formos Nr. 1-PSDF-P, Privalomojo sveikatos draudimo fondo biudžeto išlaidų plano vykdymo ataskaitos formos Nr. 1-PSDF, Privalomojo sveikatos draudimo fondo biudžeto vykdymo ataskaitos formos, Privalomojo sveikatos draudimo fondo biudžeto rezervo sudarymo ir jo lėšų naudojimo ataskaitos formos bei jų pildymo tvarkos aprašų tvirtinimo“, VLK direktoriaus 2012 m. sausio 3 d. įsakymu Nr. 1K-4 „Dėl Valstybinės ligonių kasos prie Sveikatos apsaugos ministerijos ir teritorinių ligonių kasų finansinės atskaitomybės dokumentų rengimo tvarkos aprašo patvirtinimo“.

Lietuvos Respublikos 2015 metų Privalomojo sveikatos draudimo fondo metinių biudžeto vykdymo ataskaitų rinkinio aiškinamąjį raštą (toliau – Aiškinamasis raštas) sudaro dvi dalys (Pajamos ir Išlaidos) ir Aiškinamojo rašto priedai. Aiškinamajame rašte informacija pateikiama atsižvelgiant į kiekvieną PSDF biudžeto pajamų ir išlaidų straipsnį. Aiškinamajame rašte paaškinami ataskaitose nurodytų pajamų ir išlaidų duomenys, apibūdinami svarbiausi VLK veiklos pokyčiai. Visi duomenys Aiškinamajame rašte pateikiami Europos Sąjungos bendrąja valiuta, eurais.

II. PAJAMOS

Lėšų likutis pagal 2015 m. sausio 1 d. būklę.

Lėšų likutis 2015 m. sausio 1 d. duomenimis buvo 78 865 tūkst. Eur, iš jų planinės kasos apyvartos lėšos sudarė 5792 tūkst. eurų, 2014 m. PSDF biudžeto lėšų likutis (suma, kuria viršijama planinių kasos apyvartos lėšų suma) buvo 21 758 tūkst. Eur, o PSDF biudžeto rezervo sąskaitoje rezervo lėšų likutis sudarė 51 315 tūkst. eurų. 2015 m. PSDF biudžeto rezervo lėšos, pervedus į PSDF biudžeto rezervo sąskaitą 2014 m. viršplaninių kasos apyvartos lėšų sumą (21 758 tūkst. Eur), iš viso sudarė 73 073 tūkst. eurų.

01 Valstybinio socialinio draudimo fondo valdybos administruojamos privalomojo sveikatos draudimo įmokos.

Dirbančiųjų ir darbdavių sumokėtos privalomojo sveikatos draudimo įmokos, administruojamos Valstybinio socialinio draudimo fondo valdybos administravimo įstaigų (toliau – „Sodra“), sudarė 924 822 tūkst. eurų (99,97 proc. planuotų pajamų). Šių pajamų buvo gauta 289 tūkst. eurų mažiau nei planuota. 2015 m. sausio 1 d. „Sodros“ įsiskolinimas PSDF biudžetui siekė 8272 tūkst. eurų. 2015 m. „Sodra“ surinko 918 864 tūkst. Eur privalomojo sveikatos draudimo įmokų, į PSDF biudžetą pervedė 924 822 tūkst. eurų (įskaitant 2014 m. įsiskolinimą). „Sodros“ įsiskolinimas PSDF biudžetui 2015 m. gruodžio 31 d. duomenimis buvo 2314 tūkst. eurų.

„Sodra“ administruoja dirbančiųjų, valstybės tarnautojų, statutinių tarnautojų, ūkinių bendrijų narių, individualių įmonių savininkų, individualią veiklą be verslo liudijimo vykdančių asmenų ir kitoms draudžiamųjų kategorijoms priskiriamų asmenų mokamas privalomojo sveikatos draudimo įmokas.

02 Valstybinės mokesčių inspekcijos administruojamos privalomojo sveikatos draudimo įmokos.

2015 m. Valstybinės mokesčių inspekcijos prie Lietuvos Respublikos finansų ministerijos (toliau – VMI) administruojamos privalomojo sveikatos draudimo įmokos sudarė 22 743 tūkst. Eur, t. y. šių pajamų buvo gauta 377 tūkst. Eur (2 proc.) daugiau nei planuota.

VMI administruoja asmenų, vykdančių individualią veiklą pagal verslo liudijimus, taip pat savarankiškai įmokas mokančių asmenų, fizinį asmenų, kurių žemės ūkio valdos ar ūkio ekonominis dydis praėjusiais metais buvo ne didesnis kaip 2 ekonominio dydžio vienetai, ir kitoms draudžiamųjų kategorijoms priskiriamų asmenų mokamas privalomojo sveikatos draudimo įmokas.

03 Lietuvos Respublikos valstybės biudžeto įmokos ir asignavimai.

Lietuvos Respublikos valstybės biudžeto įmokos ir asignavimai 2015 m. sudarė 416 279 tūkst. Eur (100 proc. planuotų pajamų), iš jų:

– Lietuvos Respublikos valstybės biudžeto įmokos už apdraustuosius privalomuoju sveikatos draudimu (toliau – apdraustieji), draudžiamus valstybės lėšomis (daugiau nei pusė Lietuvos Respublikos gyventojų), sudarė 401 491 tūkst. Lt, t. y. buvo gautos visos planuotos pajamos. 2015 m. valstybės biudžeto įmoka, mokama už apdraustąjį valstybės lėšomis, sudarė 244,60 Eur (per metus). Palyginti su 2014 m., ši įmoka padidėjo 5 procentais.

Didelę dalį PSDF biudžeto išlaidų 2015 m. sudarė išlaidos valstybės lėšomis draudžiamų asmenų sveikatos priežiūrai (duomenys pateikiami Aiškinamojo rašto 1 priede):

– Lietuvos Respublikos valstybės biudžeto asignavimai sudarė 14 788 tūkst. Eur (100 proc. planuotų pajamų).

Pažymėtina, kad teisės aktais PSDF biudžetui yra priskirtos šios pagrindinės valstybės funkcijos: kompensuoti ortopedijos techninių priemonių įsigijimo išlaidas, propaguoti neatlygintą kraujo donorystę, mokėti kraujo donorų kompensacijas, finansuoti Imunoprofilaktikos programos priemones ir kt.

04 Institucijų, vykdančių privalomąjį sveikatos draudimą, veiklos pajamos.

Institucijų, vykdančių privalomąjį sveikatos draudimą, veiklos pajamos 2015 m. sudarė 30,7 tūkst. Eur, iš jų:

– palūkanos (už lėšas bankų sąskaitose) – 28,6 tūkst. Eur;

– kitos veiklos pajamos – 2,1 tūkst. Eur (iš jų institucijų, vykdančių privalomąjį sveikatos draudimą, veiklos (aukcionų) pajamos – 1,4 tūkst. eurų).

05 Savanoriškos asmenų įmokos.

Savanoriškos asmenų įmokos sudarė 1835 tūkst. eurų. Šios lėšos, pervestos į PSDF biudžetą pagal Rusijos Federacijos gynybos ministerijos ir Lietuvos Respublikos sveikatos apsaugos ministerijos 1996 m. rugpjūčio 15 d. Susitarimo protokolus (patikslintus 1998 m. spalio 15 d. protokolu), kuriuos 2009 m. sausio 19 d. pasirašė Socialinio aprūpinimo skyrius prie Rusijos Federacijos ambasados Lietuvos Respublikoje ir VLK, buvo skirtos Rusijos Federacijos kariškių pensininkų ir jų šeimoms narių, nuolat gyvenančių Lietuvos Respublikoje, sveikatos priežiūrai. Už vieno Rusijos Federacijos kariškio pensininko ir jo šeimos nario sveikatos priežiūrą Rusijos Federacija moka tiek pat, kiek iš Lietuvos Respublikos valstybės biudžeto mokama už vieną apdraustąjį, draudžiamą valstybės lėšomis (2015 m. – 244,6 euro).

06 Išieškomos ar gražinamos lėšos už Privalomojo sveikatos draudimo fondo biudžetui padarytą žalą.

Išieškomos ar gražinamos lėšos už PSDF biudžetui padarytą žalą sudarė 2583 tūkst. Eur, iš jų:

- iš sveikatos priežiūros įstaigų išieškomos ar jų gražinamos lėšos už neteisėtai suteiktas asmens sveikatos priežiūros paslaugas, už šias paslaugas neteisėtai pateiktas apmokėti sąskaitas, už neteisėtai išrašytus ir išduotus vaistus bei medicinos pagalbos priemones sudarė 627 tūkst. eurų;

- iš vaistinių išieškomos ar jų gražinamos lėšos už neteisėtai išduotus vaistus bei medicinos pagalbos priemones ar neteisėtai už juos pateiktas apmokėti sąskaitas sudarė 8 tūkst. eurų;

- iš fizinųjų ir juridinių asmenų išieškomos lėšos už apdraustojo privalomuoju sveikatos draudimu sveikatai padarytą žalą ir už kitą PSDF biudžetui padarytą žalą sudarė 1937 tūkst. eurų;

- iš sveikatos priežiūros įstaigų išieškomos ar jų gražinamos lėšos už neteisėtai išrašytus ir išduotus vaistus bei medicinos pagalbos priemones sudarė 11 tūkst. eurų.

Neretai žala sveikatai padaroma muštynių, buitinių konfliktų, eismo įvykių ar kitokių nusikaltimų metu, o nukentėjusiųjų gydymo išlaidos apmokamos PSDF biudžeto lėšomis. Nusizengimus padarę asmenys privalo atlyginti žalą PSDF biudžetui per nustatytą laikotarpį.

07 Lėšos, gražintinos pagal gydymo prieinamumo gerinimo ir rizikos pasidalijimo sutartis, sudarė 15 370 tūkst. eurų.

08 Kitos pajamos.

Kitos pajamos sudarė 2958 tūkst. Eur, iš jų:

- Europos Sąjungos šalių narių pervedamos lėšos už Europos Sąjungos šalių apdraustųjų gydymą Lietuvos Respublikos asmens sveikatos priežiūros įstaigose – 2636 tūkst. eurų;

- pajamos už Europos sveikatos draudimo kortelių pakartotinį išdavimą – 7 tūkst. eurų;

- pajamos už kompensuojamųjų vaistų pasų pakartotinį išdavimą – 285 tūkst. eurų;

- kitos pajamos – 30 tūkst. eurų.

2015 m. PSDF biudžeto **pajamos iš viso** sudarė 1 386 621 tūkst. Eur, arba 100,4 proc. planuotų pajamų. Buvo gauta 5009 tūkst. Eur daugiau pajamų nei planuota (duomenys apie gautas pajamas pateikiami Aiškinamojo rašto 2 priede).

III. IŠLAIDOS

2015 m. PSDF biudžeto išlaidos iš viso sudarė 1 394 059 tūkst. Eur, arba 100 proc. planuotų išlaidų (iš jų PSDF biudžeto rezervo išlaidos sudarė 14 949 tūkst. Eur).

PSDF biudžeto rezervo lėšos (15 033 tūkst. Eur), 2015 m. gruodžio mėnesį pritarus Lietuvos Respublikos Vyriausybei, buvo skirtos:

1. ambulatorinių asmens sveikatos priežiūros paslaugų (finansuojamų pagal PSDF biudžeto 01 04 išlaidų straipsnį „Ambulatorinėms asmens sveikatos priežiūros paslaugoms“), suteiktoms viršijant 2015 m. asmens sveikatos priežiūros įstaigų ir teritorinių ligonių kasų sutartyse numatytas lėšų sumas, išlaidoms iš dalies apmokėti (skirta 6073,7 tūkst. Eur);

2. kompensuojamųjų vaistų ir medicinos pagalbos priemonių (finansuojamų pagal PSDF biudžeto 02 01 išlaidų straipsnį „Kompensuojamiesiems vaistams ir medicinos pagalbos priemonėms), kurių teisės aktais nustatytas apmokėjimo terminas viršijamas, įsigijimo išlaidoms iš dalies kompensuoti (7499,3 tūkst. Eur);

3. retų ligų ir būklių gydymo (finansuojamo pagal PSDF biudžeto 02 03 išlaidų straipsnį „Retų ligų ir būklių gydymui bei nenumatytiems atvejams“) išlaidoms, viršijančioms joms numatytas 2015 m. PSDF biudžeto lėšas, apmokėti (1460,0 tūkst. Eur).

01 Asmens sveikatos priežiūros paslaugoms.

2015 m. PSDF biudžete asmens sveikatos priežiūros paslaugų išlaidoms apmokėti buvo numatyta 978 486 tūkst. eurų. Pagal 2015 m. priimtas sąskaitas mokėtina suma už pacientams suteiktas asmens sveikatos priežiūros paslaugas sudarė 984 032,6 tūkst. Eur (duomenys pateikiami Aiškinamojo rašto 3 priede), buvo sumokėta 984 559,4 tūkst. Eur (iš jų planinėmis PSDF biudžeto lėšomis – 978 485,7 tūkst. Eur, PSDF biudžeto rezervo lėšomis – 6073,7 tūkst. eurų).

2015 m. gruodžio 31 d. duomenimis kreditinis įsiskolinimas už gruodžio mėnesį suteiktas paslaugas siekė 58 039,2 tūkst. eurų. Už asmens sveikatos priežiūros paslaugas TLK atsiskaitė per 30 dienų nuo sąskaitų gavimo dienos, nepažeisdamos Sveikatos draudimo įstatymo 27 straipsnio 2 dalies nuostatų.

Pirminė ambulatorinė asmens sveikatos priežiūra – viena iš prioritetinių sveikatos apsaugos sistemos sričių, nes būtent joje sprendžiama daugelis asmens sveikatos problemų. Pagrindiniai tikslai teikiant pirminės sveikatos priežiūros paslaugas – gerinti jų kokybę priartinant paslaugas prie paciento, mažinti hospitalizacijos apimtį ir vystyti ambulatorinę slaugą.

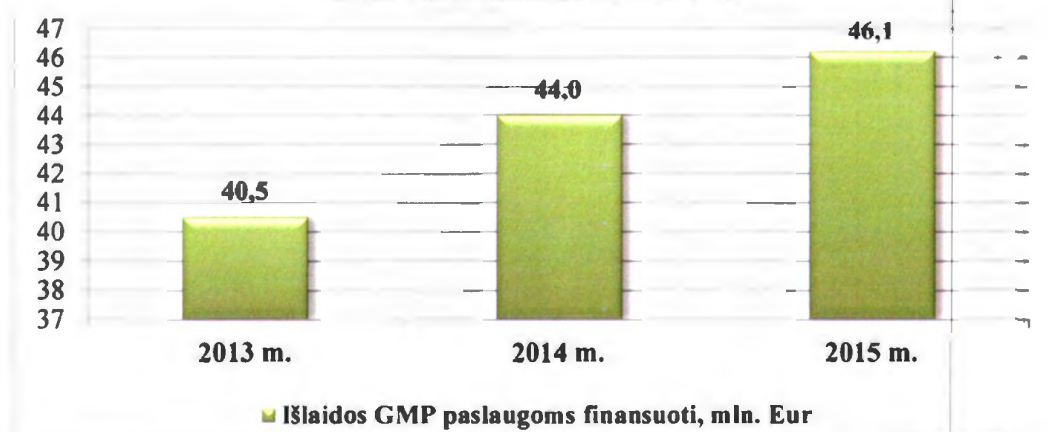
2015 m. pirminės ambulatorinės asmens sveikatos priežiūros paslaugų išlaidos pagal priimtas apmokėti sąskaitas (įskaitant PSDF biudžeto rezervo lėšas) sudarė 175 286,5 tūkst. Eur (2014 m. – 174 132,9 tūkst. Eur), iš jų 17 333,0 tūkst. Eur – skatinamosioms paslaugoms (2014 m. – 15 473,8 tūkst. Eur) ir 16 118,8 tūkst. Eur – gydymo įstaigų pasiektiems geriems darbo rezultatams apmokėti (2014 m. – 16 263,9 tūkst. Eur). Pažymėtina, kad 2015 m. lėšų dalis, mokama už skatinamąsias paslaugas, gerus darbo rezultatus, šeimos gydytojo darbą ir kaimo gyventojų aptarnavimą, palyginti su lėšų dalimi, mokama už PAASP paslaugas, sudarė 26,5 procento.

Siekiant aktyvesnio Storosios žarnos vėžio ankstyvosios diagnostikos programos vykdymo (jos vykdymas labai priklauso nuo šeimos gydytojo darbo intensyvumo) 2015 m. įvestas dar vienas naujas šeimos gydytojo gerų darbo rezultatų rodiklis (rodiklis buvo monitoruojamas nuo 2014 m.) – Storosios žarnos vėžio ankstyvosios diagnostikos programos vykdymas. Šio rodiklio vertė apskaičiuojama nustatant, kokią prisirašiusių prie ASPĮ asmenų, pagal amžių turinčių teisę gauti programoje nustatytas paslaugas, dalį sudaro asmenys, kuriems buvo suteikta informavimo apie storosios žarnos vėžio ankstyvąją diagnostiką ir imunocheminio slaptos kraujavimo testo išmatose rezultatų įvertinimo paslauga per programoje numatytą laikotarpį.

Siekiant geresnės bei intensyvesnės vaikų, lankančių ikimokyklinio arba priešmokyklinio ugdymo įstaigas, sveikatos priežiūros, 2015 m. įvesta nauja PAASP skatinamoji paslauga – vaiko paruošimas ikimokyklinio ir priešmokyklinio ugdymo įstaigai (gydytojo ir slaugytojo) paslauga. Už šios paslaugos atlikimą PAASP įstaigos yra papildomai finansiškai skatinamos.

Kasmet vis daugiau PSDF biudžeto lėšų skiriama greitosios medicinos pagalbos (toliau – GMP) paslaugoms apmokėti. 2014 m. PSDF biudžeto išlaidos GMP paslaugoms finansuoti siekė 44 005 tūkst. Eur, o 2015 m. – 46 087,7 tūkst. Eur., tai yra apie 2082,7 tūkst. Eur daugiau nei 2014 m.

**PSDF biudžeto išlaidos (įskaitant PSDF biudžeto rezervo lėšas)
GMP finansuoti 2013–2015 m.**



Siekiant skatinti GMP paslaugas teikiančias įstaigas užtikrinti geresnį GMP paslaugų prieinamumą bei kokybišką jų teikimą, šios įstaigos pradėtos reitinguoti pagal atliekamo darbo gerus rezultatus. Tuo tikslu sveikatos apsaugos ministro įsakymu buvo įvesti GMP gerų darbo rezultatų rodikliai. Nuo 2014 m. liepos 1 d. buvo pradėta papildomai mokėti už GMP operatyvų darbą, o 2015 m. buvo įvestas dar vienas naujas GMP gerų darbo rezultatų intensyvumo rodiklis (patvirtinta Lietuvos Respublikos sveikatos apsaugos ministro 2015 m. gruodžio 30 d. įsakymu Nr. V-1555 „Dėl Lietuvos Respublikos sveikatos apsaugos ministro 2010 m. gruodžio 27 d. įsakymo Nr. V-1131 „Dėl Greitosios medicinos pagalbos teikimo ir išlaidų apmokėjimo tvarkos aprašo patvirtinimo“ pakeitimo“). Už intensyvumo rodiklį pradėdama mokėti nuo 2016 m. sausio 1 d. GMP gerų darbo rezultatų operatyvumo ir intensyvumo rodikliai išreikšti sąlyginiais vienetais ir nustatyta šių rodiklių sąlyginio vieneto vertės apskaičiavimo ir mokėjimo GMP paslaugų teikėjams už gerus darbo rezultatus tvarka. 2014 m. PSDF biudžeto išlaidos GMP geriams darbo rezultatams sudarė 426,2 tūkst. Eur, 2015 m. – 852,2 tūkst. eurų.

Plėtojamos ekonomiškai efektyvios nestacionarinės paslaugos – 2015 m. įdiegtos naujos gydytojų specialistų konsultacijos, kurių metu atliekami tiriamieji ir gydomieji veiksmai (gydytojo akušerio-ginekologo išplėstinė konsultacija, kurios metu būtų atliekamas mikrobiologinis tyrimas; gydytojo kardiologo konsultacija, kai atliekamos šios medicininės intervencijos: paros arterinio kraujospūdžio stebėseną, ir (ar) kraujagyslių standumo tyrimas, ir (ar) kaklo kraujagyslių ultragarsinis tyrimas; gydytojo neurologo išplėstinė konsultacija, kurios metu būtų atliekamas elektroneuromiografijos tyrimas; gydytojo oftalmologo konsultacija, kurios metu atliekamas akių tyrimas ultragarsu, ir (ar) kompiuterinė perimetrija, ir (ar) refrakcijos nustatymas cikloplegijoje ir parenkami akiniai ir kt). Tokiu būdu skatinamas sudėtingų diagnostikos ir gydymo metodų

taikymas ambulatorinėje praktikoje, nesiuočiant pacientų į stacionarines asmens sveikatos priežiūros įstaigas ir taip mažinant hospitalizaciją.

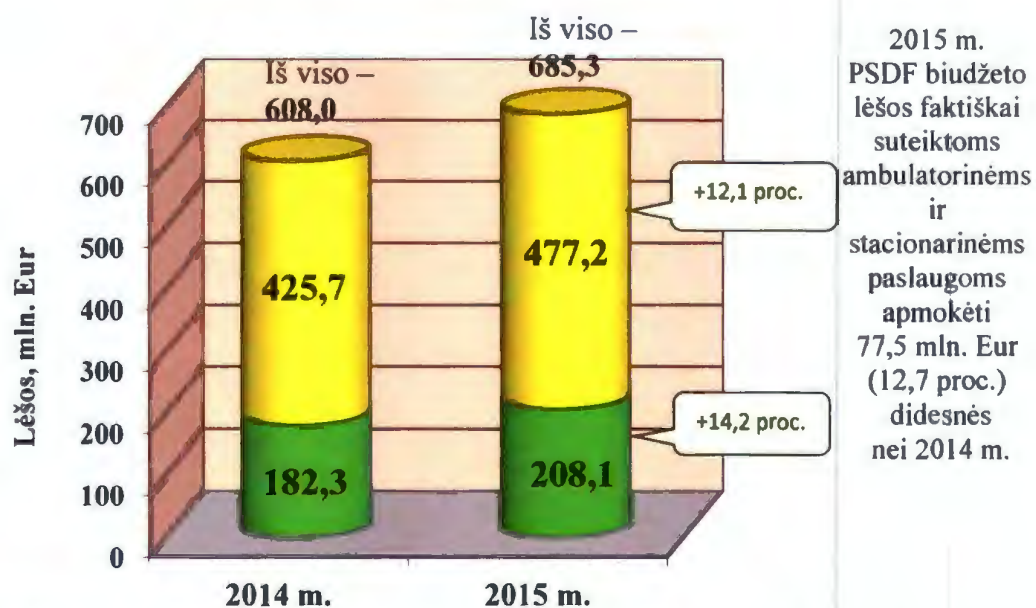
Nuo 2015 m. gegužės mėn. buvo pradėta mokėti už naujas dietologų ambulatorinės asmens sveikatos priežiūros paslaugas. Tai leidžia efektyvią pagalbą pacientui teikti ambulatoriškai bei taip pat išvengti bereikalingo gydymo stacionare.

Nuo 2015 m. pradėtas visuotinis naujagimių tikrinimas dar dėl dviejų įgimtų medžiagų apykaitos ligų: galaktozemijos ir įgimtos antinksčių hiperplazijos. Taip pat praplėstas genetikos konsultacijų spektras ir įvesti nauji brangūs genetiniai tyrimai.

Siekiant sudaryti sąlygas asmens sveikatos priežiūros įstaigoms daugiau stacionariųjų paslaugų teikti pacientui patrauklesniu būdu – dienos stacionare, buvo pradėtos teikti naujos dienos stacionaro paslaugos – kardiologinės intervencinės radiologijos paslaugos.

Atitinkamai daugiau 2015 m. buvo skiriama ir PSDF biudžeto lėšų, skirtų šioms paslaugoms apmokėti.

PSDF biudžeto lėšos (mln. Eur) už faktiškai suteiktas asmens sveikatos priežiūros paslaugas 2014–2015 m.



■ Stacionarinės paslaugos

■ Nestacionarinės paslaugos (specializuotos ambulatorinės, priėmimo – skubiosios pagalbos, dienos stacionaro, ambulatorinės chirurgijos, dienos chirurgijos, stebėjimo paslaugos)

Siekiant gerinti VLK ir TLK vykdomą įstaigų bei įmonių veiklos priežiūrą ir įgyvendinant naujai įsigaliojusias Lietuvos Respublikos viešojo administravimo įstatymo 36⁸ ir 36⁹ straipsnių nuostatas, VLK direktoriaus 2015 m. rugsėjo 17 d. įsakymu Nr. 1K-267 „Dėl Valstybinės ligonių kasos prie Sveikatos apsaugos ministerijos direktoriaus 2014 m. sausio 21 d. įsakymo Nr. 1K-10 „Dėl Asmens sveikatos priežiūros įstaigų, vaistinių ir kitų įstaigų bei įmonių, sudariusių sutartis su Valstybine ligonių kasa prie Sveikatos apsaugos ministerijos ar teritorinėmis ligonių kasomis, veiklos priežiūros tvarkos aprašo patvirtinimo“ pakeitimo“ buvo įteisinta mažareikšmių pažeidimų sąvoka ir numatyta poveikio priemonių taikymo už pakartotinius mažareikšmius pažeidimus tvarka. VLK direktoriaus 2015 m. lapkričio 19 d. įsakymu Nr. 1K-339 „Dėl Asmens sveikatos

priežiūros įstaigų ir kitų įstaigų bei įmonių, sudariusių sutartis su Valstybine ligonių kasa prie Sveikatos apsaugos ministerijos ar teritorinėmis ligonių kasomis, veiklos rizikos vertinimo tvarkos aprašo patvirtinimo“ taip pat buvo patikslintas ir nauja redakcija išdėstyta Asmens sveikatos priežiūros įstaigų ir kitų įstaigų bei įmonių, sudariusių sutartis su Valstybine ligonių kasa prie Sveikatos apsaugos ministerijos ar teritorinėmis ligonių kasomis, veiklos rizikos vertinimo tvarkos aprašas.

Siekiant didinti įstaigų, vaistinių ir kitų įstaigų bei įmonių, sudariusių sutartis su VLK ar TLK, veiklos priežiūros efektyvumą, 2015 m. spalio mėn. IS „Sveidra“ buvo įdiegtos automatinės kontrolės funkcijos, neleisiančios ASPĮ pateikti į šią informacinę sistemą prevencinėse programose numatytų paslaugų ir kai kurių skatinamųjų pirminės ambulatorinės sveikatos priežiūros paslaugų, neatitinkančių teisės aktų reikalavimų, išlaidų apmokėjimo dokumentų.

VLK direktoriaus 2015 m. gruodžio 22 d. įsakymu Nr. 1K-374 „Dėl 2016 metų prioritetinių teritorinių ligonių kasų vykdomos kontrolės kryptių ir stebėsenos rodiklių sąrašo patvirtinimo“ buvo nustatyti 4 nauji stebėsenos rodikliai. Padidinus stebėsenos rodiklių skaičių, TLK kontrolę vykdys kryptingiau, planuodamos patikrinimus tose įstaigose, kurios viršys nustatytas stebėsenos rodiklių reikšmes.

2015 m. sausio 1 d. TLK pradėjo dalyvauti įgyvendinant Ūkio ministerijos vykdomą Grįžtamojo ryšio modelio projektą, kuris suteikia galimybę tikrintoms įstaigoms anonimiškai įvertinti jose atliktus patikrinimus ir tikrintojų darbo kokybę. Grįžtamojo ryšio modelis padeda sukurti skaidrią ir saugią aplinką tikrinamųjų įstaigų ir priežiūros institucijų bendradarbiavimui. Atlikus 2015 m. I pusmečio TLK dalyvavimo įgyvendinant Grįžtamojo ryšio modelio projektą rezultatų analizę, paaiškėjo, kad TLK tikrintos įstaigos šiuos patikrinimus įvertino labai gerai ir gerai, nors trečdaliui iš jų buvo skirta bauda ar įspėjimas. Dalyvavusiųjų apklausoje nuomone, TLK ekspertai tikrinimo metu elgėsi profesionaliai, mandagiai, aiškiai atsakė į klausimus. Pasak jų, patikrinimas vyko operatyviai, sklandžiai. Neužfiksuota nė vieno atvejo, kad TLK ekspertai tiesiogiai arba netiesiogiai būtų prašę atlygio. Šis faktas leidžia daryti išvadą, kad TLK specialistai patikrinimus atlieka skaidriai ir objektyviai.

Įstaigų ir įmonių konsultavimas laikomas prioritetine jų veiklos priežiūros, kurią atlieka VLK ir TLK, dalimi. Įstaigos ir įmonės buvo konsultuojamos žodžiu, telefonu, raštu arba elektroniniu paštu. Informacija aktualiais arba dažnai pasikartojančiais klausimais skelbta VLK ir TLK interneto svetainėse. 2015 m. TLK specialistai iš viso suteikė 191 630 konsultacijų įstaigoms bei įmonėms, aiškindami teisės aktų nuostatas, reglamentuojančias asmens sveikatos priežiūros paslaugų teikimo, jų išlaidų apmokėjimo PSDF biudžeto lėšomis tvarką, kompensuojamųjų vaistų išrašymo, išdavimo ir jų įsigijimo išlaidų kompensavimo tvarką, konsultavo stacionariųjų ir dienos chirurgijos paslaugų kodavimo ir medicinos apskaitos dokumentų formų pildymo klausimais. 2015 m. TLK taikė 5563 kitas metodinės pagalbos įstaigoms priemones (taikė prevencines priemones, konsultavo įstaigas seminaruose, skelbė informacinius pranešimus interneto svetainėse ir kt.).

Palyginti su 2014 m., 2015 m. TLK suteikė 29 462 (18 proc.) daugiau konsultacijų, 2015 m. TLK įstaigoms ir įmonėms suteikė 760 (16 proc.) daugiau metodinės pagalbos priemonių negu 2014 metais.

2015 m. TLK vykdė įstaigų ir įmonių veiklos duomenų, kaupiamų Privalomojo sveikatos draudimo informacinėje sistemoje „Sveidra“, stebėseną pagal VLK direktoriaus 2013 m. gruodžio 4 d. įsakymu Nr. 1K-276 „Dėl 2014 metų prioritetinių teritorinių ligonių kasų vykdomos kontrolės kryptių ir stebėsenos rodiklių sąrašo tvirtinimo“ patvirtintus 8 stebėsenos rodiklius. TLK

peržiūrėjo 294 248 statistines korteles (forma Nr. 066/a-LK), iš jų 3933 statistinių kortelių duomenis įstaigos turėjo patikslinti.

2015 m. TLK per metus atliko 992 įmonių ir įstaigų kontrolės procedūras. Bendras 2015 m. nustatytos žalos PSDF biudžetui dydis viršijo 971 744 eurus ir buvo 19 proc. didesnis negu nustatytas 2014 metais. 2015 m. TLK atlikus kontrolės procedūras, kai kurioms įmonėms ir įstaigoms buvo taikomos atitinkamos poveikio priemonės. Bendras taikytų baudų dydis siekė 15 362 eurus.

2015 m. TLK atliktų kontrolės procedūrų duomenų suvestinė

TLK	Atliktų kontrolės procedūrų skaičius	Planinės kontrolės procedūrų skaičius	Neplaninės kontrolės procedūrų skaičius	Kontrolės procedūrų, kurių metu nustatyta žala PSDF biudžetui, skaičius	Kontrolės procedūrų, kurių metu nenustatyta žalos PSDF biudžetui, skaičius	Nustatyta žala PSDF biudžetui, Eur
Vilniaus	261	136	125	139	122	180 331
Kauno	240	189	51	148	92	386 641
Klaipėdos	213	163	50	126	87	153 269
Šiaulių	117	99	18	90	27	68 563
Panėvėžio	161	105	56	64	97	182 940
Iš viso	992	692	300	567	425	971 744

Išsami metinė ASPĮ, vaistinių ir kitų įstaigų bei įmonių, sudariusių sutartis su VLK ar TLK, veiklos priežiūros ataskaita skelbiama VLK interneto svetainėje.

Nuo 2012 m. buvo pereita prie naujos aktyviojo gydymo (stacionaro ir dienos chirurgijos) paslaugų klasifikacijos ir jų išlaidų apmokėjimo, taikant giminingų diagnozių grupių metodą. Jo esmė: medicininiais ir ekonominiais kriterijais pagrįstas atveju, kai pacientams taikomas aktyvusis gydymas, klasifikavimas, priskiriant šiuos atvejus tam tikroms kategorijoms (giminingų diagnozių grupėms). Pagrindinis tikslas – užtikrinti teisingą (proporcingą realioms sąnaudoms) ir skaidrų ligoninių teikiamų paslaugų išlaidų apmokėjimą ir turėti priemonę ligoninių veiklos lyginamajai analizei atlikti (lyginant šalies ASPĮ arba Lietuvos ir užsienio ASPĮ).

Siekiant išvengti ligoninių veiklos sutrikimų ir pritarus Privalomojo sveikatos draudimo tarybai, buvo apsispręsta giminingų diagnozių grupių (DRG) metodą diegti laipsniškai, todėl 2012–2013 m. DRG metodo įvedimas neturėjo įtakos ligoninių sutartinėms sumoms. Pradedant 2014 m. jau pasireiškė DRG metodo taikymo įtaka ligoninių uždirbamoms lėšoms ir 11,5 proc. ligoninių uždirbtų lėšų buvo susijusios su minėto metodo taikymu atsiskaitant už aktyviojo gydymo paslaugas, o 2015 m. – 18,22 proc. iš jų:

- dienos chirurgijos paslaugoms teko 7,03 proc. šių lėšų,
- klasterinėms paslaugoms (infarktų, insultų gydymo) – 1,9 proc. šių lėšų,
- gimdymams – 3,86 proc. šių lėšų,
- vaikams (iki 3 metų) suteiktoms paslaugoms – 5,43 proc.

Planuojant 2016 m. sutartines sumas ir toliau bus laikomasi laipsniško giminingų diagnozių grupių metodo diegiamo principo.

Esminė sąlyga, leidžianti pateisinti lūkesčius, siejamus su giminingų diagnozių grupių metodo taikymu, – tikslūs šioms grupėms priskiriami kainų koeficientai (kainos turi būti proporcingos sąnaudoms). Šiuo metu taikomi koeficientai yra apskaičiuoti kombinuotu būdu: Lietuvos ligoninių (67) faktinės sąnaudos priskiriamos atitinkamoms sąnaudų grupėms pagal tarptautinę kainos sąnaudų (Australijos AR-DRG klasifikavimo sistema) struktūrą. Aktyviojo

gydymo paslaugų kainų disproporcijos kol kas išlieka, nes ligoninių registruojami sąnaudų duomenys yra nepakankamai detalūs atskirų paslaugų savikainai nustatyti ir ligoninių veiklos efektyvumui patikimai įvertinti.

2015 metų I ketvirtį pradėtas vykdyti detalios paciento lygio sąnaudų apskaitos projektas (numatoma trukmė 3 metai), kurio įgyvendinimas leis apskaičiuoti kiekvienos aktyviojo gydymo paslaugos (DRG grupės) savikainą bei jos struktūrą ir jų pagrindu nustatyti vidutinę paslaugos kainą.

2015 m. buvo siekiama, kad visos šalies stacionarines aktyviojo gydymo paslaugas teikiančios ASPĮ, naudodamosi TLK-10-AM, Medicininių intervencijų klasifikacija ir Kodavimo standartais, vienodu būdu priskirtų aktyviojo gydymo atvejus atitinkamoms giminingų diagnozių grupėms. Tuo tikslu buvo atlikta 2014 m. aktyviojo gydymo atvejų klinikinio kodavimo duomenų kokybės analizė, vadovaujantis VLK direktoriaus 2015 m. birželio 29 d. įsakymu Nr. 1K-183 „Dėl Kodavimo standartų patikslinimo, kodavimo standartų priedo „Papildomi Lietuvos kodavimo standartai“ parengimo ir jų paskelbimo“ parengti Papildomi Lietuvos kodavimo standartai, ASPĮ ir teritorinių ligonių kasų atstovams buvo suorganizuota 15 klinikinio kodavimo mokymų, parengti ir VLK svetainėje paskelbti 4 klinikinio kodavimo biuleteniai, buvo patikrinti 88 ASPĮ duomenys, naudojant automatinius ir neautomatinius tikrinimo metodus. Buvo parengtas ir 2015 m. gruodžio mėn. Stacionariųjų paslaugų apskaitos posistemyje (SPAP) įdiegtas duomenų tikrinimo 10 taisyklių rinkinys.

VLK direktoriaus 2015 m. gruodžio 8 d. įsakymu Nr. 1K-357 „Dėl Stacionare teikiamų aktyviojo gydymo ir transplantacijos paslaugų stebėsenos vykdymo tvarkos aprašo patvirtinimo“ patvirtintas Stacionare teikiamų aktyviojo gydymo ir transplantacijos paslaugų stebėsenos vykdymo tvarkos aprašas, kuriame nurodyti 4 bendrieji ir 35 specialieji klinikinio kodavimo stebėsenos rodikliai. Pagal šiuos rodiklius numatoma kasmet vertinti atskirų ASPĮ klinikinio kodavimo duomenų kokybę. VLK interneto svetainėje skelbiama 2015 m. klinikinio kodavimo stebėsenos rezultatų vertinimo ataskaita.

Siekiant įvertinti PSDF biudžeto lėšų naudojimo efektyvumą buvo atlikta 2014 m. kelių gydymo etapų vienos hospitalizacijos metu atvejų analizė, 2014 m. rehospitalizacijos analizė, ASPĮ veiklos efektyvumo vertinimo kiekybinių rodiklių analizė, Širdies transplantacijos 2012–2015 m. išgyvenamumo ir įtakos PSDF biudžetui analizė, 2014 m. aktyviojo gydymo paslaugų analizė bei apžvalga.

02 Vaistams ir medicinos pagalbos priemonėms.

02 01 kompensuojamiesiems vaistams ir medicinos pagalbos priemonėms.

2015 m. kompensuojamuosius vaistus ir MPP vartojo apie 1,16 mln. pacientų, t. y. apie 40 proc. visų Lietuvos gyventojų (2015 m. iš viso buvo 2,9 mln. gyventojų). Šis rodiklis panašus ir kitose ES valstybėse, kuriose kompensuojamuosius vaistus vartojo 40–60 proc. šalies gyventojų.

2015 m. PSDF biudžete kompensuojamiesiems vaistams ir MPP (įskaitant inovacinius vaistus) buvo numatyta 214 319 tūkst. Eur, t. y. 14 481 tūkst. Eur (7,2 proc.) daugiau nei 2014 m.

Už pacientams išduotus kompensuojamuosius vaistus ir MPP TLK atsiskaito su vaistinėmis pagal jų pateiktas sąskaitas.

2015 m. išduotų kompensuojamųjų vaistų ir MPP (įskaitant inovacinius vaistus) sumą (faktinės išlaidos) sudarė 212 589,8 tūkst. eurų. Ši suma buvo 7509,2 tūkst. Eur (3,7 proc.) didesnė nei 2014 m. (205 080,6 tūkst. Eur). 2015 m. faktinės išlaidos (priimtoms apmokėti sąskaitos) buvo 0,8 procento (1729,2 tūkst. Eur) mažesnės nei planuotosios.

2015 m. iš PSDF biudžeto rezervo buvo skirta 7499,3 tūkst. Eur kompensuojamųjų vaistų ir MPP, kurių teisės aktais nustatytas apmokėjimo terminas viršijamas, įsigijimo išlaidoms iš dalies kompensuoti, todėl 2015 m. gruodžio 31 d. kreditinis įsiskolinimas už kompensuojamuosius vaistus ir MPP sudarė 31 367,7 tūkst. Eur., t. y. 9228,5 tūkst. Eur (22,7 proc.) mažiau nei 2014 m. gruodžio 31 d.

2014 m.			2015 m.		
PSDF biudžeto planas, tūkst. Eur	Faktinės išlaidos pagal priimtas sąskaitas, tūkst. Eur	Faktinių išlaidų ir biudžeto plano skirtumas, proc.	PSDF biudžeto planas, tūkst. Eur	Faktinės išlaidos pagal priimtas sąskaitas, tūkst. Eur	Faktinių išlaidų ir biudžeto plano skirtumas, proc.
199 837,8	205 080,6	2,6	214 319,0	212 589,8	0,8

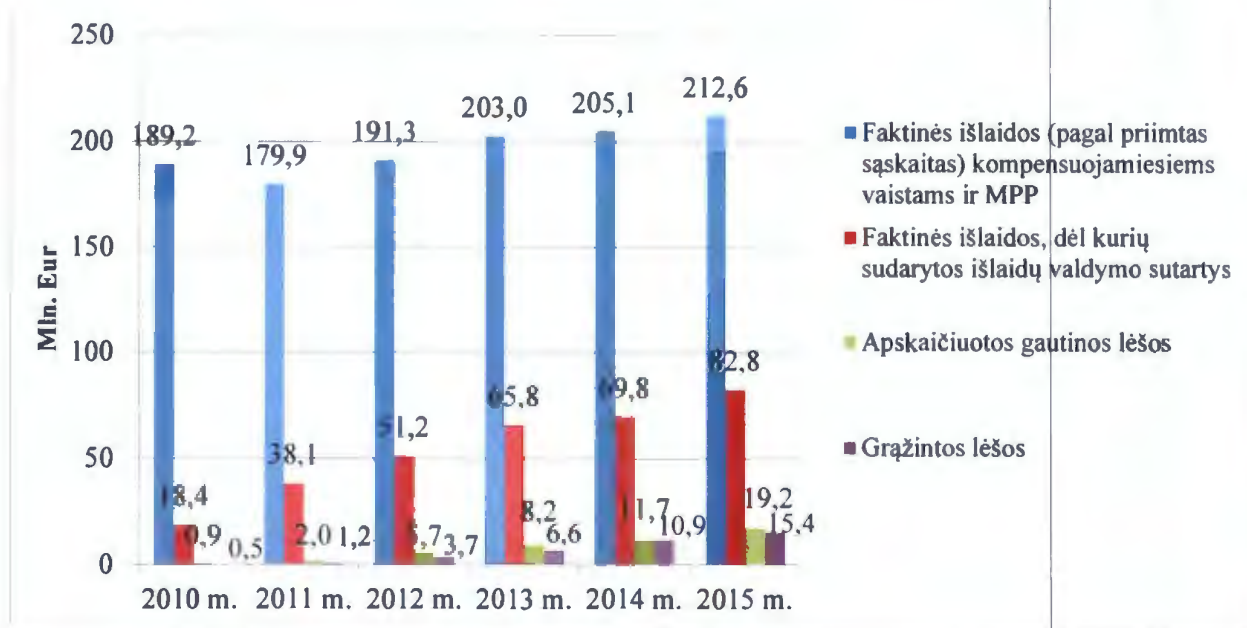
2015 m. Lietuvoje buvo kompensuojamos apie 2100 vaistų (prekiniais pavadinimais) įsigijimo išlaidos. Išrašyta apie 11,5 mln. receptų kompensuojamiesiems vaistams ir MPP (įskaitant inovacinius vaistus) (apie 482 tūkst. receptų mažiau negu 2014 metais). 2015 m. pacientų priemokos už kompensuojamuosius vaistus ir MPP, palyginti su 2014 m., padidėjo apie 2,7 procento. 2015 m. vidutinė paciento priemoka, tenkanti vienam receptui, buvo apie 4,7 Eur, 2014 m. – 4,4 Eur, 2013 m. – 3,8 euro. Vidutinė recepto priemoka padidėjo, nes sumažėjo išrašomų receptų skaičius, t. y. gydytojai ant vieno recepto blanko išrašo didesnę kiekį vaistų ilgesniam gydymo laikotarpiui, todėl pacientai vienu kartu vidutiniškai turi daugiau primokėti.

2015 m. PSDF biudžeto išlaidų, tenkančių vienam kompensuojamųjų vaistų receptui, vidutinė suma sudarė 18,57 Eur, 2014 m. 17,19 Eur, 2013 m. – 16,78 euro. 2015 m., palyginti su 2014 m., vidutinė PSDF biudžeto išlaidų, tenkančių vienam kompensuojamųjų vaistų receptui, vidutinė suma padidėjo apie 8 proc., arba 1,4 Eur (duomenys pateikiami Aiškinamojo rašto 4, 5 ir 6 prieduose).

2015 m. VLK su 31 vaistų gamintojais buvo sudariusi 108 PSDF biudžeto išlaidų kompensuojamiesiems vaistams valdymo sutartis dėl 83 bendrinių pavadinimų vaisto. 2015 m. vykdant minėtas sutartis su vaistų gamintojais, gauta į PSDF biudžetą suma sudarė 15 369,7 tūkst. eurų.

Tobulinant PSDF biudžeto sudarymo taisykles ir siekiant, kad iš vaistų gamintojų pervestos lėšos būtų nukreiptos tikslinei paskirčiai – vaistų ir medicinos pagalbos priemonių įsigijimo išlaidoms kompensuoti, 2015 m. pusė planinių lėšų, grąžintinų pagal gydymo prieinamumo gerinimo ir rizikos pasidalijimo sutartis, (5792 tūkst. Eur) buvo numatyta naujų inovacinių vaistų kompensavimui. Šiomis lėšomis buvo kompensuojama 19 inovacinių vaistinių preparatų įsigijimo išlaidos. 2015 m. išduotų inovacinių vaistų sumą (faktinės išlaidos) sudarė 8369,7 tūkst. eurų. Ši suma buvo 2577,7 tūkst. Eur (44,5 proc.) didesnė nei buvo numatyta 2015 m. PSDF biudžete.

2010–2015 m. PSDF biudžeto išlaidos kompensuojamiesiems vaistams ir medicinos pagalbos priemonėms



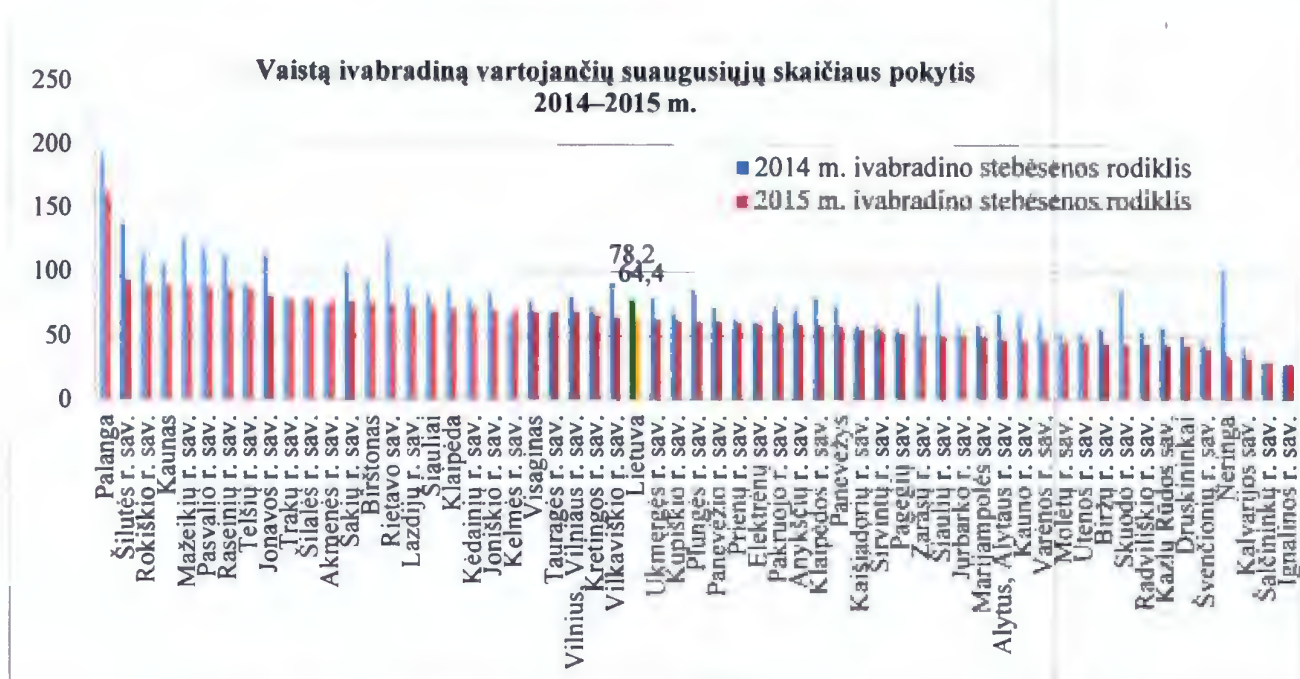
Dalis nuo visų faktinių išlaidų (pagal priimtas sąskaitas) kompensuojamiesiems vaistams ir MPP, proc.	2010 m.	2011 m.	2012 m.	2013 m.	2014 m.	2015 m.
Faktinės išlaidos, dėl kurių sudarytos sutartys	9,7	21,2	26,8	32,4	34,0	38,9
Apskaičiuotos gautinos lėšos	0,5	1,1	3,0	4,0	5,7	9,0
Grąžintos lėšos	0,3	0,7	1,9	3,3	5,3	7,2

Taip pat VLK, siekdama, kad vaistai būtų kuo racionaliau skiriami ir vartojami bei, kad mažėtų pacientų už vaistus sumokama suma, 2015 m. pradėjo įgyvendinti Skatinimo racionaliai vartoti vaistus 2015–2017 m. priemonių planą (toliau – Priemonių planas), patvirtintą Lietuvos Respublikos sveikatos apsaugos ministro 2014 m. gruodžio 5 d. įsakymu Nr. V-1273 „Dėl Skatinimo racionaliai vartoti vaistus 2015–2017 m. priemonių plano patvirtinimo“.

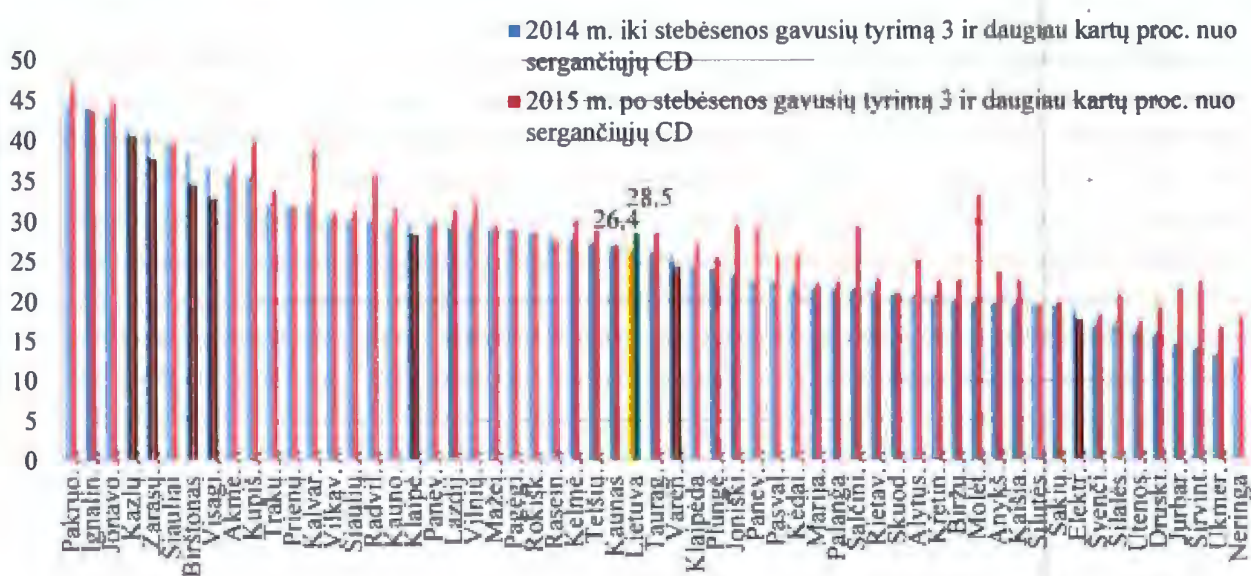
Atsižvelgiant į tai, 2015 m. pabaigoje pradėta rengti socialinė programa „Būk protingas, neprimokėk už vaistus“. Įgyvendinant šį projektą parengtas vaizdo klipas, garso klipas bei atitinkama socialinė reklama didžiųjų miestų viešajame transporte. Šio projekto tikslas skatinti pacientus pasirinkti generinius vaistus (pigescius, tačiau ne prastesnius).

Be to, įgyvendinant aukščiau paminėtą priemonių planą, 2015 m. išplėstas vaistų, kuriems taikoma stebėseną, skyrimo rodiklių, leisiančių gydytojui ar gydymo įstaigos administratoriams įvertinti savo veiklą ir palyginti ją su kolegų ar kitų gydymo įstaigų veikla, skaičius. 2014 m. buvo stebimas 1 rodiklis – „Asmenų, vartojančių vaistą ivabradiną, skaičius, tenkantis 10000 suaugusiųjų, prisirašiusių prie pirminės ambulatorinės asmens sveikatos priežiūros įstaigų TLK veiklos zonos savivaldybėse“, o 2015 m. jau 2 rodikliai –

kompensuojamųjų vaistų stebėseną papildė naujas rodiklis – „Kompensuojamuosius vaistus (kurių ATC kodas pagal II lygį yra A10) cukriniam diabetui gydyti vartojančių suaugusiųjų, kuriems buvo suteikta glikozilinto hemoglobino nustatymo paslauga 3 ar 4 kartus per metus, skaičius, tenkantis 100 suaugusiųjų, vartojančių kompensuojamuosius vaistus cukriniam diabetui gydyti“. Atlikta palyginamoji stebėsenos rodiklių 2014 m. ir 2015 m. informacinės sistemos „Sveidra“ duomenų analizė. Stebimas rodiklio reikšmės regioninių netolygumų skiriant vaistą ivabradiną mažėjimas daugumoje savivaldybių.



Sergančiųjų cukriniu diabetu stebėsenos rodiklio pasiskirstymo pagal savivaldybes analizė parodo, kad vykdant stebėseną didėja cukrinio diabeto gydymo kokybę parodančio tyrimo atlikimo dažnumas, taip sudaromos sąlygos ne tik pacientams gauti laiku reikalingus tyrimus, bet ir gydytojams tinkamai stebėti cukriniu diabetu sergančiųjų pacientų gydymo efektyvumą.



02 02 centralizuotai apmokamiems vaistams ir medicinos pagalbos priemonėms.

2015 m. PSDF biudžeto išlaidos centralizuotai apmokamiems vaistams ir MPP iš viso sudarė 39 711,9 tūkst. eurų.

2015 m., kaip ir prieš tai buvusius dvejus metus, buvo vykdomos derybos dėl į Centralizuotai apmokamų vaistinių preparatų ir medicinos pagalbos priemonių sąrašą (toliau – Sąrašas), patvirtintą Lietuvos Respublikos sveikatos apsaugos ministro 2014 m. rugpjūčio 28 d. įsakymu Nr. V-910 „Dėl Centralizuotai apmokamų vaistinių preparatų ir medicinos pagalbos priemonių sąrašo patvirtinimo“, įrašytų vienintelio gamintojo gaminamų vaistinių preparatų kainų. 2015 m. buvo derėtasi su 9 vaistų gamintojais dėl 17 pavadinimų centralizuotai apmokamų vaistinių preparatų. 2015 m. šių vaistų kainos vidutiniškai sumažėjo 4 procentais. Bendras teigiamas ekonominis efektas, pasiektas derantis dėl centralizuotai apmokamų vaistų, sudaro apie 0,72 mln. eurų.

Viena iš VLK funkcijų yra netiesioginis apdraustųjų aprūpinimas centralizuotai apmokamais vaistais ir MPP. Apdraustieji minėtais vaistais ir MPP aprūpinami per ASPĮ.

Išlaidų suma centralizuotai apmokamiems vaistams 2015 m. sudarė 25 372,4 tūkst. Eur, t. y. 5 proc. daugiau nei 2014 metais. 2014 m. ši suma sudarė 24 097,0 tūkst. eurų.

2015 m. Sąrašas buvo papildytas nauja indikacija – diabetinės geltonosios dėmės paburkimams gydyti pradėti centralizuotai pirkti antineovaskuliarizuojantys vaistai, kurie iki tol buvo perkami tik amžinės geltonosios dėmės degeneracijai gydyti. Taip pat 2015 m. sąrašas buvo papildytas vaistiniu preparatu *Tocilizumab* sisteminiam jaunatviniam artritui, jaunatviniam poliartritui bei reumatoidiniam artritui gydyti.

Išlaidų suma centralizuotai apmokamoms MPP sudarė 14 339,5 tūkst. eurų arba 12,2 proc. daugiau nei 2014 metais. 2014 m. ši suma siekė 12 783,4 tūkst. eurų.

2015 m., siekiant mažinti pacientų, laukiančių nemokamo klubo ir kelio sąnario endoprotezo, eiles, sąnarių endoprotezams įsigyti buvo skirta 20 proc. daugiau lėšų, palyginti su 2014 metais. Skyrus daugiau lėšų ir įsigijus daugiau sąnarių endoprotezų, 2015 m. žymiai sutrumpėjo nemokamo sąnario endoprotezo paskyrimo laukimo laikas. Pvz. klubo sąnario endoprotezo paskyrimo laukimo laikas sutrumpėjo perpus – nuo 14 mėn. 2014 m. iki 7 mėn. 2015 metais.

2015 m. išlaidos kochleariniams implantams sudarė apie 1630 tūkst. eurų. Palyginti su 2014 m. šios išlaidos padidėjo apie 530 tūkst. eurų. Tokį išlaidų padidėjimą lėmė 2014 m. viduryje pakeista Kochlearinio implanto, BAHA įsriegiamojo kaulinio implanto, vidurinės ausies sistemos ir atsarginio šių medicinos pagalbos priemonių procesoriaus įsigijimo išlaidų kompensavimo PSDF biudžeto lėšomis tvarkos aprašas, kuriuo pradėtos kompensuoti dviejų kochlearinių implantų vaikams įsigijimo išlaidos (iki tol buvo kompensuojamos vieno kochlearinio implanto įsigijimo išlaidos). Informacija apie pacientų prašymus kompensuoti jų išlaidas kelio ir klubo sąnarių endoprotezams bei klausos aparatams, įsigytiems savomis lėšomis, pateikta Aiškinamojo rašto 7 priede.

02 03 retų ligų ir būklių gydymui bei nenumatytiems atvejams.

2015 m. išlaidų suma retų ligų ir būklių gydymui bei nenumatytiems atvejams sudarė 4562 tūkst. Eur, t. y. 65,2 proc. daugiau nei 2014 metais. 2014 m. ši suma siekė 2760,8 tūkst. eurų. 2015 m. suplanuotos 3186 Eur sumos neužteko 2014 m. kreditoriniam įsiskolinimui sumokėti ir prisiimtiems įsipareigojimams įvykdyti, todėl šiam tikslui papildomai buvo panaudota 1376 tūkst. Eur suma iš PSDF biudžeto rezervo.

2015 m. buvo išnagrinėta 590 prašymų (6,9 proc. mažiau negu 2014 m.) kompensuoti gydymo išlaidas 579 pacientams, 2014 m. – buvo gauta 634 ASPI prašymai kompensuoti gydymo išlaidas 609 pacientams, kuriems diagnozuotos retos ligos ir būklės. Šiems pacientams buvo kompensuotos reikiamų vaistų ir MPP įsigijimo išlaidos. 2015 m. gautų prašymų skaičius sumažėjo, nes kai kurie vaistai buvo pradėti kompensuoti išrašant 3 formos receptus, todėl buvo gauta mažiau prašymų iš gydymo įstaigų.

03 Medicininei reabilitacijai ir sanatoriniam gydymui.

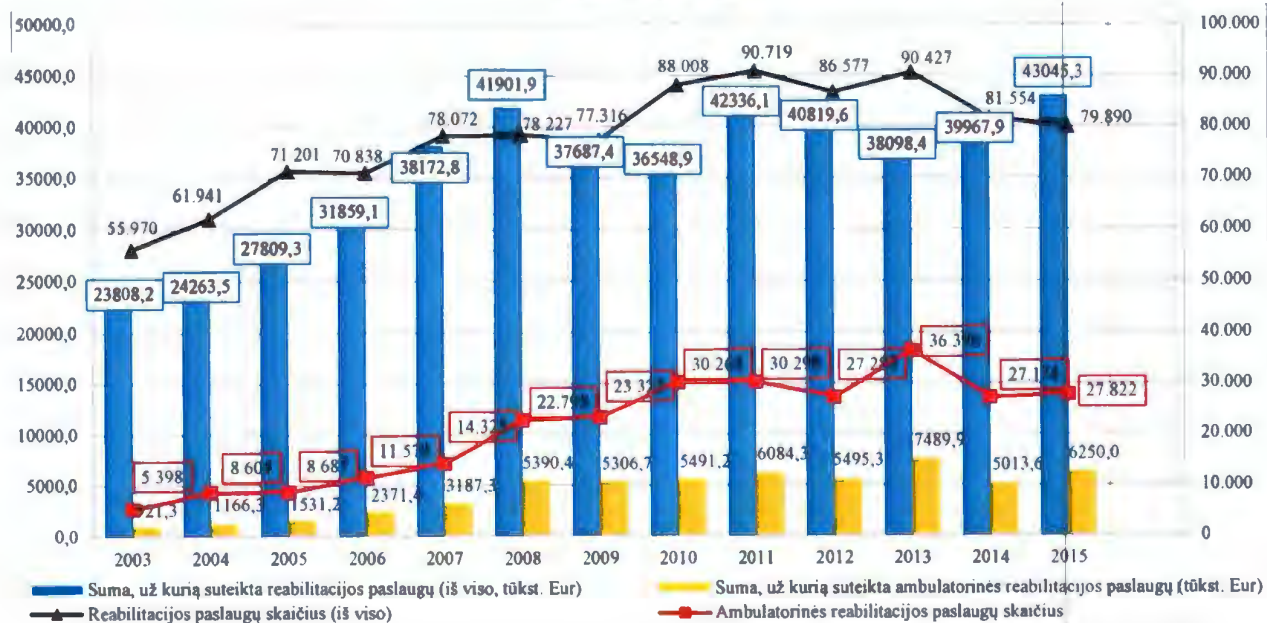
2015 m. pacientams medicininės reabilitacijos ir sanatorinio gydymo paslaugų buvo suteikta už 43 045,3 tūkst. eurų (duomenys pateikiami Aiškinamojo rašto 8 priede). Kreditinis įsiskolinimas už suteiktas medicininės reabilitacijos ir sanatorinio gydymo paslaugas 2015 m. gruodžio 31 d. duomenimis sudarė 3772,3 tūkst. eurų (už gruodžio mėnesį suteiktas paslaugas).

2015 m. pacientams buvo suteiktos 79 890 medicininės reabilitacijos ir sanatorinio gydymo paslaugos (iš jų 27 822 – ambulatorinės reabilitacijos paslaugos).

2015 m. suteiktų ambulatorinės reabilitacijos paslaugų skaičius padidėjo 648, t. y. jų kiekis ženkliai nekito.

Nuo 2015 m. II pusmečio PSDF biudžeto lėšomis buvo pradėtos finansuoti naujos psichosocialinės reabilitacijos paslaugos suaugusiems (paslaugos teikiamos vadovaujantis Psichosocialinės reabilitacijos paslaugų psichikos sutrikimų turintiems asmenims teikimo tvarkos aprašu, patvirtintu Lietuvos Respublikos sveikatos apsaugos ministro 2012 m. rugpjūčio 21 d. įsakymu Nr. V-788 „Dėl Psichosocialinės reabilitacijos paslaugų psichikos sutrikimų turintiems asmenims teikimo tvarkos aprašo patvirtinimo“). 2015 metais buvo suteikta 61 psichosocialinės reabilitacijos paslauga už 19,3 tūkst. eurų.

**Medicininės reabilitacijos paslaugų ir faktinių išlaidų dinamika
2003–2015 m.**



04 Ortopedijos techninėms priemonėms.

Viena iš VLK funkcijų – užtikrinti ortopedijos techninių priemonių (toliau – OTP) gamybos ir pritaikymo išlaidų kompensavimą apdraustiesiems. Vadovaujantis Valstybės paramos ortopedijos techninėms priemonėms įsigyti organizavimo tvarkos aprašo, patvirtinto Lietuvos Respublikos sveikatos apsaugos ministro 2006 m. kovo 31 d. įsakymu Nr. V-234 „Dėl Valstybės paramos ortopedijos techninėms priemonėms įsigyti organizavimo tvarkos patvirtinimo“, 24¹ punktu atsiskaitant už pagamintas ir išduotas OTP yra taikomas kintamasis balas.

PSDF biudžeto lėšomis iš viso kompensuojama 60 rūšių OTP. Brangiausios iš jų yra rankų ir kojų protezines sistemas. Atsižvelgiant į tai, kad jos skiriamos sunkiems ligoniams, bei į šių sistemų brangumą (daugeliui pacientų jas būtų sunku įsigyti savo lėšomis) VLK protezines sistemas priskiria prioritetiniams poklasiams ir skiria jiems didesnį finansavimą. 2015 m. buvo kompensuota 131 tūkst. OTP, kurias gavo beveik 83 tūkst. apdraustųjų. Iš jų 93 pacientams buvo kompensuotos rankų protezines sistemas ir 1200 pacientų kompensuotos kojų protezines sistemas.

2015 m. OTP gamybos ir pritaikymo išlaidoms kompensuoti iš PSDF biudžeto buvo skirta iš viso 14 481 tūkst. Eur, iš kurių 10 137 tūkst. Eur skirti OTP gamybos ir pritaikymo išlaidoms apmokėti ir 4344 tūkst. Eur – neapibrėžtiesiems įsipareigojimams padengti. 2015 m. faktinės išlaidos (suma pagal priimtas sąskaitas, įskaitant neapibrėžtuosius įsipareigojimus) sudarė 14 456,3 tūkst. Eur, arba 99,8 proc. planuotų išlaidų. Neapibrėžtiesiems įsipareigojimams padengti buvo panaudotos planinės 2015 m. lėšos (4344 tūkst. Eur). Informacija apie 2011–2015 m. neapibrėžtuosius įsipareigojimus už pagamintas ir išduotas OTP pateikiama Aiškinamojo rašto 9 priede.

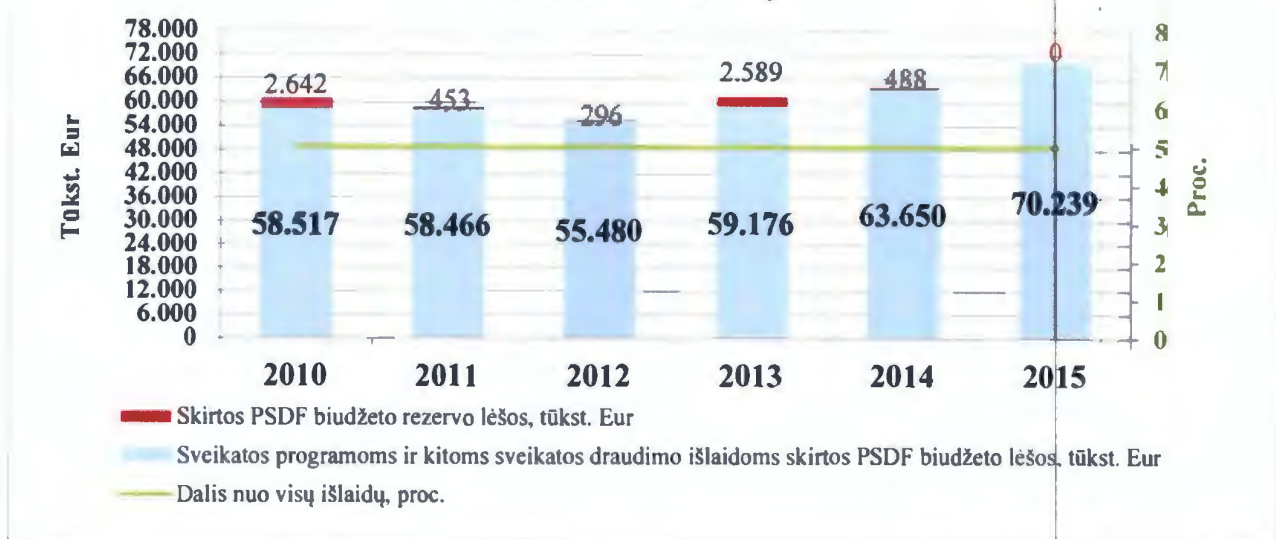
2015 m. OTP gamybos ir pritaikymo išlaidų kompensuota (apmokėta) už 10 055,9 tūkst. Eur. 2015 m. gruodžio 31 d. duomenimis, kreditinis įsiskolinimas už pagamintas ir išduotas OTP sudarė 842 tūkst. eurų. Palyginti su 2014 m. gruodžio 31 d. duomenimis, kreditinis įsiskolinimas padidėjo 56,4 tūkst. Eur, arba 7,2 proc. (2014 m. gruodžio 31 d. duomenimis, kreditinis įsiskolinimas sudarė 785,6 tūkst. eurų).

05 Sveikatos programoms ir kitoms sveikatos draudimo išlaidoms.

PSDF biudžeto lėšomis finansuojamos įvairios sveikatos programos. 2015 m. sveikatos programoms finansuoti ir kitoms sveikatos draudimo išlaidoms apmokėti buvo skirta 70 239 tūkst. eurų. Kadangi pastaruoju metu vis daugiau dėmesio skiriama ligų prevencijai, 13 376,3 tūkst. Eur buvo skirta šešioms prevencinėms programoms vykdyti. Laiku užkirtus kelią ligai, išsaugoma asmens sveikata ir darbingumas, nereikia kreiptis į specialistus dėl tolesnio gydymo, taupomas gydytojų darbo laikas, išvengiama didesnių gydymo išlaidų, todėl 2015 m. buvo toliau vykdomos Gimdos kaklelio piktybinių navikų prevencinių priemonių, Atrankinės mamografinės patikros dėl krūties vėžio, Priešinės liaukos vėžio ankstyvosios diagnostikos, Asmenų, priskirtinų širdies ir kraujagyslių ligų didelės rizikos grupei, atrankos ir prevencijos priemonių, Storosios žarnos vėžio ankstyvosios diagnostikos ir Vaikų krūminių dantų dengimo silantinėmis medžiagomis finansavimo programos.

Lietuvos Respublikos sveikatos apsaugos ministro 2015 m. sausio 20 d. įsakymu Nr. V-51 „Dėl sveikatos paslaugų prieinamumo ir priimtino stebėsenai reikalingų duomenų teikimo“ buvo nustatyta, kad Valstybinė ligonių kasa prie Sveikatos apsaugos ministerijos du kartus per metus, t. y. pasibaigus I metų pusmečiui ir vieneriems metams, turi teikti informaciją Sveikatos apsaugos ministerijai apie PSDF biudžeto lėšomis finansuojamų prevencinių programų įgyvendinimą.

Sveikatos programoms ir kitoms sveikatos draudimo išlaidoms skiriama apie 5 proc. PSDF biudžeto lėšų



05 01 Gimdos kaklelio piktybinių navikų prevencinių priemonių, apmokamų iš Privalomojo sveikatos draudimo fondo biudžeto lėšų, finansavimo programai.

Programa skirta moterims nuo 25 iki 60 metų.

– Gimdos kaklelio piktybinių navikų prevencinių priemonių, apmokamų iš Privalomojo sveikatos draudimo fondo biudžeto lėšų, finansavimo programai, patvirtintai Lietuvos Respublikos sveikatos apsaugos ministro 2004 m. birželio 30 d. įsakymu Nr. V-482 „Dėl Gimdos kaklelio piktybinių navikų prevencinių priemonių, apmokamų iš Privalomojo sveikatos draudimo fondo biudžeto lėšų, finansavimo programos patvirtinimo“, vykdyti 2015 m. buvo išleista 1551,5 tūkst. eurų. Pagal šią programą moterys nuo 25 iki 60 metų kas trejus metus gali pasitikrinti dėl gimdos kaklelio vėžio.

Gimdos kaklelio piktybinių navikų prevencinių priemonių finansavimo programa							
Metai	Skirta PSDF biudžeto lėšų, tūkst. Eur			Suma pagal priimtas sąskaitas, tūkst. Eur	Apmokėta, tūkst. Eur	Lėšų panaudojimas, proc. (priimta sąsk./skirta*100)	Patikrintų asmenų skaičius IS „Sveidra“ duomenimis
	iš viso	PSDF biudžeto lėšos	PSDF biudžeto rezervo lėšos				
2011	1559,6	1505,2	54,4	1263,3	1242,7	81,0	113 077
2012	1581,4	1538,0	43,4	1426,9	1441,8	90,2	125 529
2013	1247,9	1126,0	121,9	1201,9	1204,9	96,3	109 816
2014	1465,2	1438,0	27,2	1418,8	1396,6	96,8	118 534
2015	1590,8	1590,8	0,0	1571,2	1551,5	98,8	128 225

Lietuvoje Gimdos kaklelio piktybinių navikų prevencinių priemonių, apmokamų iš PSDF biudžeto lėšų, finansavimo programa vykdoma jau daugiau nei 11 metų. Nuo programos vykdymo pradžios iki 2015 m. pabaigos 1 kartą citologinio tepinėlio paėmimo ir jo rezultatų įvertinimo paslaugas buvo suteiktos 296 266 moterims, 2 kartus – 213 627, 3 kartus – 125 111, 4 kartus – 36 583, 5 kartus – 4918. Iš viso nuo programos vykdymo pradžios moterims, dalyvavusioms programoje, buvo paimti daugiau kaip 1295 tūkst. citologinių tepinėlių. Bent 1 kartą per pirmiau minėtą laikotarpį programoje sudalyvavo 677 tūkst. moterų. 2015 m. pagal šią programą pasitikrino 128 225 moterys, t. y. beveik 8 proc. daugiau nei 2014 metais.

Pradėjus vykdyti šią programą pasikeitė sergamumo gimdos kaklelio vėžiu struktūra. Iki 2004 m. vyravo sergamumas invaziniu vėžiu. Pradėjus vykdyti programą, 2004 m. padaugėjo išaiškintų ankstyvųjų ikivėžinių (*in situ*) susirgimų atvejų, o nuo 2007 m. vis dažniau išaiškinami gimdos kaklelio *in situ* atvejai, kurie yra visiškai išgydomi. Pradėjus vykdyti minėtą prevencinę programą, Lietuvoje buvo nustatyta 570 gimdos kaklelio vėžio atvejų ir tik 256 ikivėžiniai gimdos kaklelio susirgimai (*Ca in situ*). Jau 2005 m. įvyko pirmieji teigiami sergamumo gimdos kaklelio vėžiu pokyčiai: diagnozuoti 533 *Ca in situ* atvejai, o vėžio – tik 500 atvejų. Per visą programos vykdymo laikotarpį sergamumo gimdos kaklelio vėžio struktūroje ikivėžinės *Ca in situ* stadijos susirgimų registruojama daugiau nei vėžio atvejų.

Lietuvos vėžio registro duomenimis 2010 m. – 634 *Ca in situ* atvejai, 2011 m. – 702, 2012 m. – 805 (preliminarūs duomenys), o 2013 m. daugiau kaip 729 (preliminarūs duomenys) atvejai.

Vykdam programą teikiamos šios paslaugos: informavimo dėl gimdos kaklelio piktybinių navikų profilaktikos paslauga, gimdos kaklelio citologinio tepinėlio paėmimo ir rezultatų įvertinimo paslauga, gimdos kaklelio citologinio tepinėlio ištyrimo paslauga, gimdos kaklelio biopsijos ir jos rezultatų įvertinimo paslauga, gimdos kaklelio biopsijos medžiagos ištyrimo paslauga.

Gydymo įstaigoms už faktiškai suteiktas paslaugas mokama Lietuvos Respublikos sveikatos apsaugos ministro įsakymais nustatytais bazinėmis kainomis (balais).

05 02 Atrankinės mamografinės patikros dėl krūties vėžio finansavimo programai.

Programa skirta moterims nuo 50 iki 69 metų (imtinai). Šiai amžiaus grupei priskiriamos moterys gali 1 kartą per 2 metus sudalyvauti programoje ir patikrinti dėl krūties vėžio.

Atrankinės mamografinės patikros dėl krūties vėžio finansavimo programai, patvirtintai Lietuvos Respublikos sveikatos apsaugos ministro 2005 m. rugsėjo 23 d. įsakymu Nr. V-729 „Dėl Atrankinės mamografinės patikros dėl krūties vėžio finansavimo programos patvirtinimo“, vykdyti 2015 m. buvo išleista 1983,2 tūkst. eurų.

Atrankinės mamografinės patikros dėl krūties vėžio finansavimo programa							
Metai	Skirta PSDF biudžeto lėšų, tūkst. Eur			Suma pagal priimtas sąskaitas, tūkst. Eur	Apmokėta, tūkst. Eur	Lėšų panaudojimas, proc. (priimta sąsk./skirta*100)	Patikrintų asmenų skaičius (IS „Sveidra“ duomenys)
	iš viso	iš jų					
		PSDF biudžeto lėšos	PSDF biudžeto rezervo lėšos				
2011	1518,3	1469,1	49,2	1476,7	1447,5	97,3	75 910
2012	1763,1	1713,7	49,3	1586,0	1625,0	90,0	82 429
2013	1563,8	1423,9	139,9	1531,8	1489,9	98,0	80 348
2014	1861,4	1826,3	35,2	1836,7	1818,9	98,7	93 121
2015	2036,9	2036,9	0,0	1996,2	1983,2	98,0	96 593

Programos tikslas – nustatyti ligą kuo ankstyvesnėje stadijoje. Ši programa Lietuvoje vykdoma nuo 2005 m., joje dalyvaujančios 50–69 metų amžiaus moterys kas dvejus metus gali pasitikrinti dėl krūties vėžio. Iš viso nuo 2005 m. spalio iki 2015 m. gruodžio mėnesio bent vieną kartą programoje sudalyvavo virš 367 tūkst. moterų. Atrankinės mamografinės patikros dėl krūties vėžio finansavimo programoje 2015 m. sudalyvavo 96 593 moterys, t. y. apie 4 proc. daugiau moterų nei 2014 metais.

Vykdam programą stebimi teigiami pokyčiai sergamumo krūties vėžiu struktūroje, nes kasmet diagnozuojama mažiau vėlyvųjų stadijų vėžio.

Vykdam programą teikiamos šios paslaugos: informavimo dėl krūties piktybinių navikų profilaktikos ir siuntimo atlikti mamografiją paslauga, mamogramų atlikimo paslauga ir mamogramų vertinimo paslauga.

Gydymo įstaigoms už faktiškai suteiktas paslaugas mokama Lietuvos Respublikos sveikatos apsaugos ministro įsakymais nustatytais bazinėmis kainomis (balais).

05 03 Asmenų, priskirtinų širdies ir kraujagyslių ligų didelės rizikos grupei, atrankos ir prevencijos priemonių finansavimo programai.

Programa skirta vyrams nuo 40 iki 55 metų ir moterims nuo 50 iki 65 metų. Jie programoje gali dalyvauti 1 kartą per metus.

Asmenų, priskirtinų širdies ir kraujagyslių didelės rizikos grupei, atrankos ir prevencijos priemonių finansavimo programai, patvirtintai Lietuvos Respublikos sveikatos apsaugos ministro 2005 m. lapkričio 25 d. įsakymu Nr. V-913 „Dėl Asmenų, priskirtinų širdies ir kraujagyslių ligų didelės rizikos grupei, atrankos ir prevencijos priemonių finansavimo programos patvirtinimo“, vykdyti 2015 m. buvo išleista 4580,7 tūkst. eurų.

Asmenų, priskirtinų širdies ir kraujagyslių ligų didelės rizikos grupei, atrankos ir prevencijos priemonių finansavimo programa							
Metai	Skirta PSDF biudžeto lėšų, tūkst. Eur			Suma pagal priimtas sąskaitas, tūkst. Eur	Apmokėta, tūkst. Eur	Lėšų panaudojimas, proc. (priimta sąsk./skirta*100)	Patikrintų asmenų skaičius IS „Sveidra“ duomenimis
	iš viso	iš jų					
		PSDF biudžeto lėšos	PSDF biudžeto rezervo lėšos				
2011	2974,9	2890,5	84,5	2792,5	2752,6	93,9	163 919
2012	3658,4	3557,9	100,5	3319,4	3347,1	90,7	189 225
2013	3482,7	3191,8	290,9	3430,1	3389,4	98,5	198 209
2014	4223,6	4143,6	80,0	4178,4	4113,3	98,9	223 889
2015	4628,4	4628,4	0,0	4671,3	4580,7	100,9	239 549

Pagal Asmenų, priskirtinų širdies ir kraujagyslių ligų didelės rizikos grupei, atrankos ir prevencijos priemonių finansavimo programą rizikos grupei priskiriami asmenys minėtoje programoje kviečiami dalyvauti kasmet. Palyginus 2014 m. ir 2015 m. šioje programoje sudalyvavo apie 7 proc. daugiau asmenų nei 2014 m. (2014 m. – 223 tūkst., o 2015 m. – 239 tūkst. asmenų). Iš viso bent vieną kartą programoje (nuo 2006 m. iki 2015 m. pabaigos) sudalyvavo daugiau nei 600 tūkst. asmenų.

Pagal programą teikiamos šios paslaugos: informavimo apie didelę širdies ir kraujagyslių ligų tikimybę paslauga, šios tikimybės įvertinimo, pirminės prevencijos priemonių plano sudarymo ar siuntimo išsamiai įvertinti širdies ir kraujagyslių ligų tikimybę paslauga, išsamaus širdies ir kraujagyslių ligų tikimybės įvertinimo paslauga.

Gydymo įstaigoms už faktiškai suteiktas paslaugas mokama Lietuvos Respublikos sveikatos apsaugos ministro įsakymais nustatytais bazinėmis kainomis (balais).

05 04 Priešinės liaukos vėžio ankstyvosios diagnostikos finansavimo programai.

Programa skirta vyrams nuo 50 iki 75 metų ir vyrams nuo 45 metų, jei jų tėvai ar broliai sirgo priešinės liaukos vėžiu. Minėtoms amžiaus grupėms priskiriami asmenys pagal šią programą gali pasitikrinti 1 kartą per 2 metus.

Priešinės liaukos vėžio ankstyvosios diagnostikos finansavimo programai, patvirtintai Lietuvos Respublikos sveikatos apsaugos ministro 2005 m. gruodžio 14 d. įsakymu Nr. V-973 „Dėl Priešinės liaukos vėžio ankstyvosios diagnostikos finansavimo programos patvirtinimo“, vykdyti 2015 m. buvo išleista 1811,5 tūkst. eurų.

Priešinės liaukos vėžio ankstyvosios diagnostikos finansavimo programa							
Metai	Skirta PSDF biudžeto lėšų, tūkst. Eur			Suma pagal priimtas sąskaitas, tūkst. Eur	Apmokėta, tūkst. Eur	Lėšų panaudojimas, proc. (priimta sąsk./skirta*100)	Patikrintų asmenų skaičius IS „Sveidra“ duomenimis
	iš viso	iš jų					
		PSDF biudžeto lėšos	PSDF biudžeto rezervo lėšos				
2011	1981,7	1917,3	64,5	1757,5	1747,8	88,7	108 616
2012	1724,6	1677,8	46,8	1527,3	1556,1	88,6	90 742
2013	1731,8	1587,6	144,3	1671,8	1656,1	96,5	107 789
2014	1792,5	1759,1	33,4	1741,6	1738,9	97,2	109 155
2015	1861,7	1861,7	0,0	1835,2	1811,5	98,6	115 795

Priešinės liaukos vėžio ankstyvosios diagnostikos finansavimo programa Lietuvoje pradėta vykdyti 2006 metais. Nuo 2009 m. programoje numatytai amžiaus grupei priskiriami vyrai kviečiami tikrintis sveikatą kas dvejus metus. 2013 m. dėl prostatos vėžio pasitikrino daugiau nei 107 tūkst. vyrų, 2014 m. – 109 tūkst. vyrų, o 2015 m. – 115 tūkst. vyrų. Iš viso nuo programos vykdymo pradžios iki 2015 m. pabaigos bent vieną kartą šioje programoje sudalyvavo daugiau nei 428 tūkst. vyrų.

Vykdytą programą teikiamos šios paslaugos: informavimo apie ankstyvąją priešinės liaukos vėžio diagnostiką paslauga, prostatos specifinio antigeno nustatymo paslauga, urologo konsultacijos ir priešinės liaukos biopsijos paslauga.

Gydymo įstaigoms už faktiškai suteiktas paslaugas mokama Lietuvos Respublikos sveikatos apsaugos ministro įsakymais nustatytais bazinėmis kainomis (balais).

05 05 Storosios žarnos vėžio ankstyvosios diagnostikos finansavimo programai.

Programa skirta 50–74 metų amžiaus asmenims. Šiai amžiaus grupei priskiriami asmenys gali 1 kartą per 2 metus pasitikrinti pagal minėtą programą.

Storosios žarnos vėžio ankstyvosios diagnostikos finansavimo programai, patvirtintai Lietuvos Respublikos sveikatos apsaugos ministro 2009 m. birželio 23 d. įsakymu Nr. V-508 „Dėl Storosios žarnos vėžio ankstyvosios diagnostikos finansavimo programos patvirtinimo“, vykdyti 2015 m. buvo išleista 2634,3 tūkst. eurų.

Storosios žarnos vėžio ankstyvosios diagnostikos finansavimo programa							
Metai	Skirta PSDF biudžeto lėšų, tūkst. Eur			Suma pagal priimtas sąskaitas, tūkst. Eur	Apmokėta, tūkst. Eur	Lėšų panaudojimas, proc. (priimta sąsk./skirta*100)	Patikrintų asmenų skaičius IS „Sveidra“ duomenimis
	iš viso	iš jų					
		PSDF biudžeto lėšos	PSDF biudžeto rezervo lėšos				
2011	922,6	911,6	10,9	709,1	699,9	76,9	66 832
2012	1469,9	1428,8	41,1	1354,6	1335,6	92,2	147 550
2013	1397,2	1232,6	164,6	1347,9	1311,6	96,5	141 641
2014	2412,2	2367,5	44,8	2374,2	2269,7	98,4	234 324
2015	2689,1	2689,1	0,0	2630,8	2634,3	97,8	210 543

Siekiant kuo ankstyvesnėje stadijoje diagnozuoti storosios žarnos vėžį ir sumažinti mirtingumą nuo šios ligos, 2009 m. birželio 23 d. sveikatos apsaugos ministro įsakymu Nr. V-508 „Dėl Storosios žarnos vėžio ankstyvosios diagnostikos finansavimo programos patvirtinimo“ buvo patvirtinta Storosios žarnos vėžio ankstyvosios diagnostikos finansavimo programa. Siekiant, kad tikslinei amžiaus grupei priskiriami asmenys aktyviau naudotųsi Storosios žarnos vėžio ankstyvosios diagnostikos finansavimo programoje numatytais paslaugomis, nuo 2015 m. gegužės mėn. minėtoje programoje buvo numatyti papildomi žmonių informavimo būdai (Lietuvos Respublikos sveikatos apsaugos ministro 2015 gegužės 4 d. įsakymas Nr. V-561, „Dėl Lietuvos Respublikos sveikatos apsaugos ministro 2009 m. birželio 23 d. įsakymo Nr. V-508 „Dėl Storosios žarnos vėžio ankstyvosios diagnostikos finansavimo programos patvirtinimo“ pakeitimo“) – asmenys gali būti informuojami apie galimybę patikrinti dėl storosios žarnos vėžio ne tik jų apsilankymo pas šeimos gydytoją metu, bet ir laišku, telefonu, elektroniniu paštu bei kitais priimtinais informavimo būdais. 2014 m. šioje programoje sudalyvavo daugiau nei 234 tūkst. asmenų, t. y. apie 65 proc. daugiau nei 2013 metais (2013 m. programa dar nebuvo vykdoma visos šalies mastu), o 2015 m. – 210 tūkst. asmenų.

Pagal programą teikiamos šios paslaugos: informavimo apie storosios žarnos vėžio ankstyvąją diagnostiką paslauga, imunocheminio slaptos kraujavimo testo išmatose rezultatų įvertinimo paslauga, paciento siuntimo pas gydytoją specialistą atlikti kolonoskopiją paslauga, gydytojo specialisto konsultacija su kolonoskopija ir, prireikus, biopsijos medžiagos paėmimo, taikant intraveninę nejautrą, biopsijos medžiagos histologinio ištyrimo ir įvertinimo paslauga.

Gydymo įstaigoms už faktiškai suteiktas paslaugas mokama Lietuvos Respublikos sveikatos apsaugos ministro įsakymais nustatytais bazinėmis kainomis (balais).

05 06 Europos Parlamento ir Tarybos reglamentams įgyvendinti.

Socialinės apsaugos sistemas koordinuojančių reglamentų įgyvendinimui 2015 m. išleista 12 621,6 tūkst. eurų: už Lietuvos Respublikos apdraustiesiems Europos Sąjungos, Europos ekonominės erdvės šalyse ir Šveicarijos Konfederacijoje (toliau – ES šalys) suteiktas sveikatos priežiūros paslaugas sumokėta 10 738,2 tūkst. eurų, o už kitų ES šalių apdraustiesiems suteiktas asmens sveikatos priežiūros paslaugas Lietuvos asmens sveikatos priežiūros įstaigoms sumokėta suma – 1883,4 tūkst. eurų.

PSDF biudžeto lėšų, skirtų Europos Parlamento ir Tarybos reglamentams įgyvendinti, augimo dinamika 2009–2015 metais



Įgyvendindama šiuos tiesioginio taikymo teisės aktus, VLK PSDF biudžeto lėšomis apmoka:

- ES šalyse suteiktų būtinosios medicinos pagalbos paslaugų išlaidas,
- Lietuvos Respublikos apdraustiesiems, sveikatos apsaugos ministro nustatyta tvarka siunčiamiems tirtis, konsultuotis ir (ar) gydytis į kitas ES šalis, šiose šalyse suteiktų sveikatos priežiūros paslaugų išlaidas,
- Lietuvos Respublikos apdraustiesiems, persikėlusiems gyvenanti į kitas ES šalis, šiose šalyse suteiktų sveikatos priežiūros paslaugų išlaidas,
- Lietuvos nacionalinei sveikatos sistemai priklausančiose įstaigose ES šalių apdraustiesiems suteiktų sveikatos priežiūros paslaugų bei išrašytų kompensuojamųjų vaistų išlaidas. Šias PSDF biudžeto išlaidas kompensuoja ES šalių privalomąjį sveikatos draudimą įgyvendinančios įstaigos.

05 06 01 Europos Sąjungos šalių apdraustųjų gydymui Lietuvos asmens sveikatos priežiūros įstaigose (moka teritorinės ligonių kasos).

2015 m. ES šalių apdraustųjų kompetentingoms įstaigoms VLK pateikė apmokėti virš 8 tūkst. sąskaitų (pateiktų apmokėti sąskaitų suma sudarė 2644,69 tūkst. Eur) už 2014 m. II pusm. ir 2015 m. sausio–rugpjūčio mėn. ES šalių apdraustiesiems suteiktas asmens sveikatos priežiūros paslaugas jų laikino buvimo Lietuvoje metu bei už ES šalių apdraustiesiems, 2014 m. gyvenusiems Lietuvoje, suteiktas asmens sveikatos priežiūros paslaugas. Daugiausia sąskaitų buvo pateikta Norvegijos (45 proc.), Vokietijos (12 proc.), Jungtinės Karalystės (10 proc.) ir

Latvijos (9 proc.) susižinojimo tarnyboms. Šių šalių susižinojimo tarnybos turės kompensuoti ir didžiausią PSDF biudžeto išlaidų dalį: Latvija – 61 proc., Norvegija – 13 proc., Jungtinė Karalystė – 8 proc., o Vokietija – 7 proc. visos pateiktos kompensuoti sumos.

05 06 02 Lietuvos apdraustųjų gydymui Europos Sąjungos šalyse (moka Valstybinė ligonių kasa prie Sveikatos apsaugos ministerijos).

2015 m. VLK PSDF biudžeto lėšomis apmokėjo 11829 ES šalių susižinojimo tarnybų pateiktas standartizuotas sąskaitas (E125 ir E127 formos pažymas), taip pat kompensavo apdraustųjų išlaidas būtinosios medicinos pagalbos paslaugoms ES šalyse gauti pagal 446 pagrįstus prašymus. Didžiąją šių išlaidų dalį (96,86 proc.) sudaro VLK apmokėtos faktinėmis išlaidomis pagrįstos sąskaitos (E125 formos pažymos).

Daugiausia 2015 metais apmokėtų sąskaitų (E125 formos pažymų) gauta iš Vokietijos (40 proc. visų apmokėtų sąskaitų), iš Lenkijos (26 proc.), iš Ispanijos (5 proc.) ir Švedijos (4 proc.). Iš kitų ES šalių gautos ir apmokėtos sąskaitos tesudaro 25 proc. visų apmokėtų sąskaitų. Daugiausia PSDF biudžeto lėšų VLK skyrė Vokietijoje (33 proc. sumos), Jungtinėje Karalystėje (16 proc. sumos), Norvegijoje (10 proc. sumos) ir Prancūzijoje (9 proc. sumos) Lietuvos Respublikos apdraustiesiems suteiktų sveikatos priežiūros paslaugų išlaidoms apmokėti. Kitose ES šalyse Lietuvos Respublikos apdraustiesiems suteiktų sveikatos priežiūros paslaugų išlaidos sudaro 32 proc. sumos.

78 proc. faktinėms išlaidoms skirtų lėšų buvo panaudota apmokėti apdraustiesiems ES šalyse suteiktos būtinosios medicinos pagalbos paslaugų išlaidas ir 22 proc. lėšų – apmokėti apdraustiesiems ES šalyse suteiktų planinių asmens sveikatos priežiūros paslaugų išlaidas, iš jų: 5 proc. lėšų – apdraustiesiems, išsiųstiems gydytis/tirtis į užsienį sveikatos apsaugos ministro 2010 m. rugpjūčio 16 d. įsakymu Nr. V-729 „Dėl pacientų siuntimo konsultuotis, išsitiirti ir (ar) gydytis Europos ekonominei erdvei priklausančiose valstybėse ir Šveicarijoje tvarkos aprašo patvirtinimo“ patvirtinto Pacientų siuntimo konsultuotis, išsitiirti ir (ar) gydytis Europos ekonominei erdvei priklausančiose valstybėse ir Šveicarijoje tvarkos aprašo nustatyta tvarka, suteiktų planinių sveikatos priežiūros paslaugų išlaidoms kompensuoti, ir 17 proc. lėšų – apdraustųjų, gyvenančių kitose ES šalyse, gyvenamojoje šalyje suteiktos sveikatos priežiūros išlaidoms apmokėti.

05 08 Žmogaus organų ir audinių transplantacijos paprastųjų išlaidų finansavimo programai.

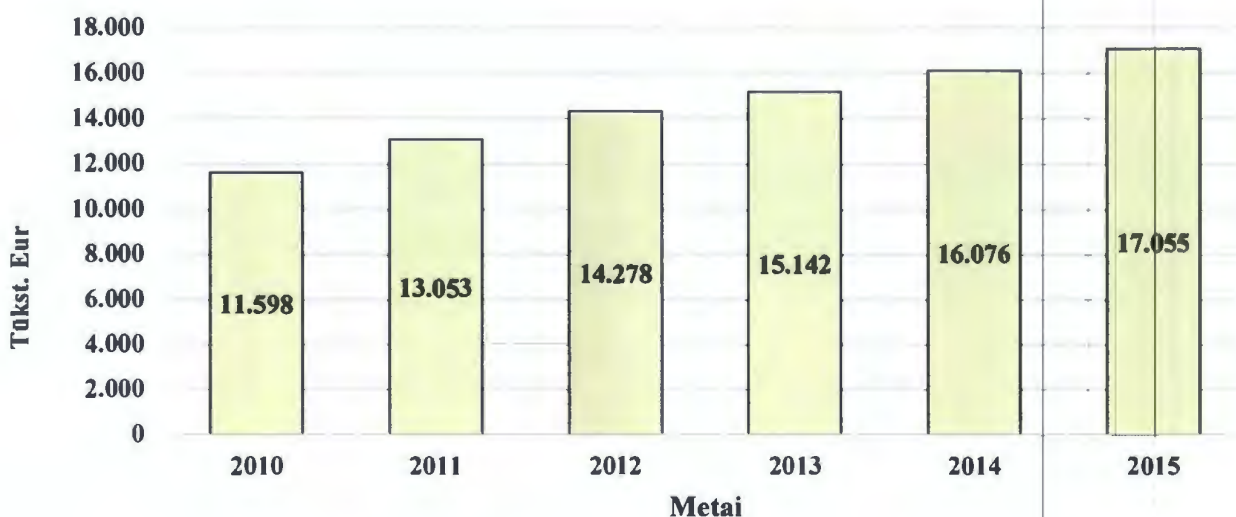
Žmogaus organų ir audinių transplantacijos paprastąsias išlaidas pradėta kompensuoti 1999 metais. Šiomis lėšomis apmokamos širdies, inkstų, kepenų, plaučių, širdies ir plaučių komplekso, kasos ir inksto komplekso, kraujodaros kamieninių ląstelių, akies ragenos transplantacijos paslaugos, taip pat paruošimo transplantacijai paslaugos, donoro identifikavimo ir paruošimo paslaugos, tolesnės paciento stacionarinės priežiūros paslaugos, paciento ambulatorinis stebėjimas ir gydymas po transplantacijos, paciento gydymas po transplantacijos dėl kitų su organų transplantacija susijusių priežasčių.

Šiomis lėšomis taip pat apmokamos mirusio žmogaus audinių ir organų donorystės, įsigijimo ir ištyrimo paslaugos.

2015 m. stacionare atliktų transplantacijų skaičius IS „Sveidra“ duomenimis

	Transplantacijų skaičius 2015 m.	Vidutinė vienos transplantacijos gydymo stacionare kaina, Eur
Donoro identifikavimas, ištyrimas, paruošimas ir kt.	56	1774
Inkstų transplantacija	115	17640
ALOKKL transplantacija	59	135517
AUTOKKL transplantacija	128	34494
Kepenų transplantacija	8	56533
Ragenos transplantacija	48	2181
Širdies transplantacija	16	133787
Plaučių transplantacija	2	68505
Kasos-inksto komplekso transplantacija	1	12610

Žmogaus organų ir audinių transplantacijos paprastųjų išlaidų finansavimo programa



□ Iš viso apmokėta, įskaitant PSDF biudžeto rezervo lėšas

Gydymo įstaigoms už faktiškai suteiktas paslaugas mokama Lietuvos Respublikos sveikatos apsaugos ministro įsakymais nustatytais bazinėmis kainomis (balais), neviršijant išlaidų sąmatoje numatytos lėšų sumos. 2015 m. bazinių kainų balo vertė buvo 0,99 euro.

05 10 dantų protezavimo paslaugoms

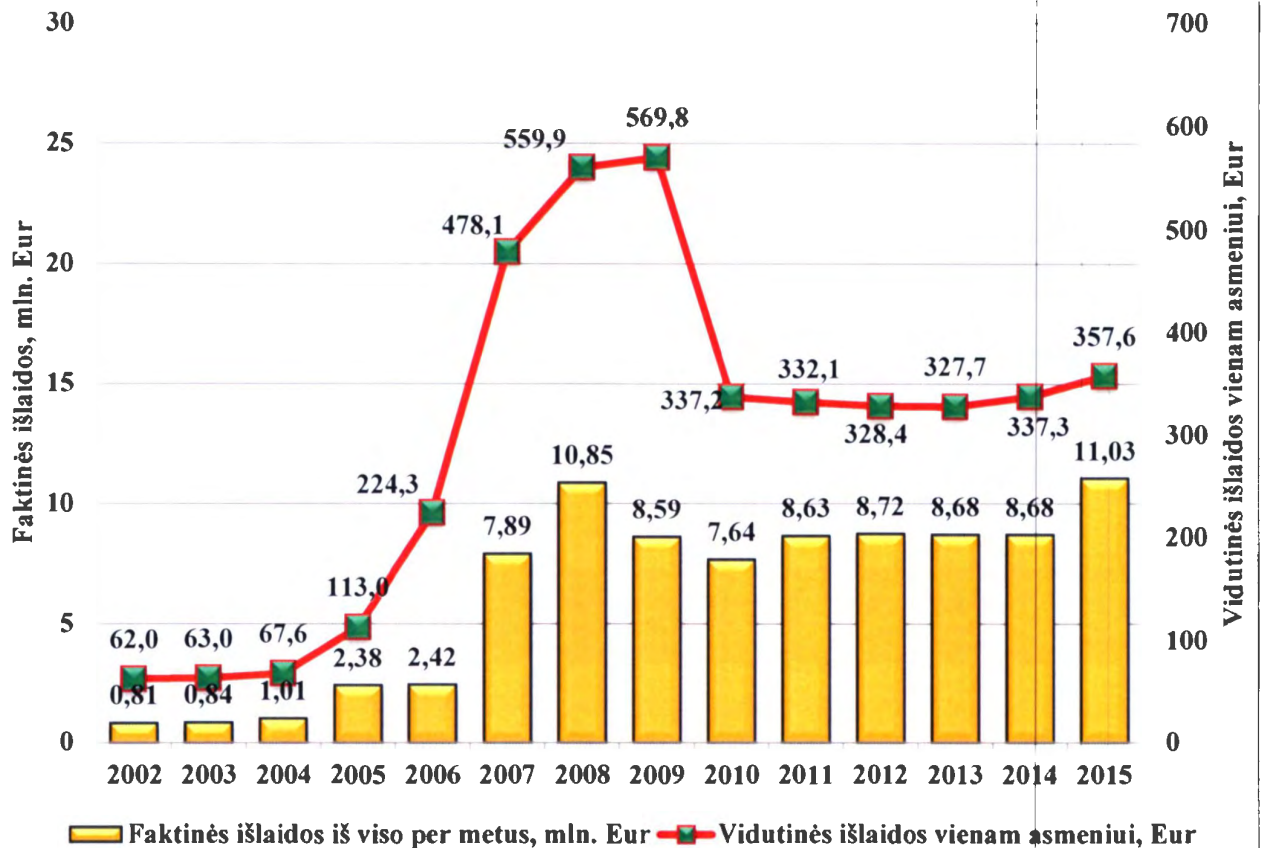
Dantų protezavimo paslaugoms, kurių išlaidos kompensuojamos vadovaujantis Lietuvos Respublikos sveikatos apsaugos ministro 2005 m. lapkričio 21 d. įsakymu Nr. V-890 „Dėl Dantų protezavimo paslaugų teikimo ir išlaidų kompensavimo iš Privalomojo sveikatos draudimo fondo biudžeto tvarkos aprašo patvirtinimo“, 2015 m. išleista 10 912,4 tūkst. eurų. 2015 m. dantų protezavimo paslaugos buvo suteiktos 30 848 asmenims. Duomenys apie 2009–2015 m. dantų protezavimo paslaugų laukimo eiles pateikiami Aiškinamojo rašto 10 priede.

Dantų protezavimo paslaugų išlaidos PSDF biudžeto lėšomis apdraustiesiems kompensuojamos pagal faktines dantų protezavimo išlaidas, bet ne daugiau kaip:

1. asmenims, kuriems sukako senatvės pensijos amžius, ir asmenims, kurie pripažinti nedarbingais arba iš dalies darbingais – iki 376,51 balo (yra išimčių, kai gali būti kompensuota iki 1158,48 balo);

2. vaikams – iki 1158,48 balo.

Faktinių išlaidų dantų protezavimo paslaugoms dinamika 2002–2015 m.



05 11 Vaikų krūminių dantų dengimo silantinėmis medžiagomis programai.

Programa skirta vaikams nuo 6 iki 14 metų.

Vaikų krūminių dantų dengimo silantinėmis medžiagomis programai, patvirtintai Lietuvos Respublikos sveikatos apsaugos ministro 2005 m. rugsėjo 16 d. įsakymu Nr. V-713 „Dėl Vaikų krūminių dantų dengimo silantinėmis medžiagomis ir išlaidų kompensavimo iš Privalomojo sveikatos draudimo fondo biudžeto tvarkos aprašo bei krūminių dantų dengimo silantinėmis medžiagomis paslaugų bazinių kainų patvirtinimo“, finansuoti 2015 m. buvo išleista 525 tūkst. eurų. 2015 m. šioje programoje dalyvavo daugiau nei 41 tūkst. vaikų.

Vaikų krūminių dantų dengimo silantinėmis medžiagomis finansavimo programa						
Metai	Skirta PSDF lėšų (įskaitant rezervo lėšas, jei jos buvo skirtos), tūkst. Eur	Suma pagal priimtas sąskaitas, tūkst. Eur	Apmokėta, tūkst. Eur	Lėšų panaudojimas, proc. (priimta sąsk./skirta*100)	Patikrintų asmenų skaičius IS „Sveidra“ duomenimis	
2011	600,3	511,0	501,0	85,1		39 307
2012	564,8	502,3	518,7	88,9		39 837
2013	505,1	483,3	480,3	95,7		39 697
2014	569,8	534,6	531,9	93,8		42 655
2015	569,4	524,0	525,0	92,0		41 080

Kasmet programoje suteikiama apie 60 tūkst. (1–4 dantų dengimo silantinėmis medžiagomis) paslaugų.

05 12 Priklausomybės ligų gydymo programai

Priklausomybės ligų gydymo programai 2015 m. buvo skirta 525,3 tūkst. Eur, panaudota – 525,2 tūkst. eurų.

Programa skirta pagerinti specializuotų asmens sveikatos priežiūros paslaugų prieinamumą, organizuojant ankstyvąją priklausomybės ligų diagnostiką, laiku suteikiant reikiamą medicininę bei psichologinę pagalbą, tobulinant sergančiųjų priklausomybės ligomis reabilitaciją ir integraciją į bendruomenę.

Psichikos sveikatos centrai ir Vilniaus, Kauno, Klaipėdos, Šiaulių bei Panevėžio priklausomybės ligų centrai PSDF biudžeto lėšomis teikia ambulatorines sveikatos priežiūros paslaugas vaikams, paaugliams ir suaugusiesiems, apdraustiems privalomuoju sveikatos draudimu.

Vykdam programą teikiamos šios paslaugos: alkoholio ir narkotinių medžiagų ankstyvos diagnostikos (vaikams) paslaugos, esant indikacijoms atliekama ankstyvoji infekcinių ligų, žmogaus imunodeficitu viruso (ŽIV), tuberkuliozės, virusinių hepatitų diagnostika (suaugusiesiems ir vaikams), psichologinis ištyrimas ir konsultacijos bei socialinio darbuotojo konsultacijos (vaikams), alkoholio, opioidų ir kitų psichoaktyvių medžiagų abstinencijos gydymas (vaikams), specializuota ambulatorinė ir stacionarinė medicininė reabilitacija (vaikams).

2009–2015 m. Priklausomybės ligų gydymo programoje, patvirtintoje Lietuvos Respublikos sveikatos apsaugos ministro 2008 m. gruodžio 31 d. įsakymu Nr. V-1288, reglamentuojama, kad, sudarant išlaidų sąmatą, medikamentams ir diagnostinėms priemonėms skiriama 45 proc., mokos fondui – ne mažiau kaip 40 proc., o likusios lėšos naudojamos infrastruktūrai gerinti ir kitoms išlaidoms apmokėti.

Gydymo įstaigoms buvo mokama pagal gydymo įstaigų ir TLK sudarytas išlaidų sąmatas, neviršijant jose numatytų sumų. Nuo 2016 m. išlaidos priklausomybės ligų gydymui įskaičiuotos į paslaugų bazines kainas.

05 13 Nacionalinės imunoprofilaktikos programos priemonėms finansuoti

Šioms priemonėms finansuoti 2015 m. buvo skirta 6371,6 tūkst. Eur, t. y. 1712 tūkst. Eur daugiau nei 2014 m. (2014 m. buvo skirta 4658,8 tūkst. Eur). 2015 m. panaudota (pagal priimtas sąskaitas) suma – 6812,6 tūkst. eurų, t. y. 3050 tūkst. Eur arba 81 proc. daugiau nei 2014 metais.

**2010–2015 m. Nacionalinės imunoprofilaktikos programos priemonėms panaudotos lėšos
(pagal priimtas sąskaitas)**



2015 m. išlaidos Nacionalinei imunoprofilaktikos 2014–2018 metų programai (toliau – Imunoprofilaktikos programa) finansuoti išaugo dėl 2015 m. pradėtų kompensuoti naujų vakcinų. Pagal Lietuvos Respublikos vaikų profilaktinių skiepimų kalendorių 2015 m. buvo pradėti skiepyti 15–16 metų paaugliai nuo difterijos, stabligės ir kokliušo, taip pat pradėti skiepyti 65 metų ir vyresni asmenys bei rizikos grupėms priskiriami asmenys pneumokokine polisacharidine konjuguota vakcina. Šiuo metu, vadovaujantis Imunoprofilaktikos programa, centralizuotai yra perkamos šios vakcinos:

Vakcinos pagal vaikų profilaktinių skiepimų kalendorių	Kitos vakcinos
<ul style="list-style-type: none"> • Hepatito B vakcina naujagimiams, kūdikiams ir vaikams; • Vakcina nuo tuberkuliozės (BCG); • Kokliušo (neląstelinio), difterijos, stabligės, inaktyvuota poliomieliito vakcina; • Kokliušo (neląstelinio), difterijos, stabligės, inaktyvuota poliomieliito, Heamophilus influenzae B tipo vakcina; • Tymų, epideminio parotito, raudonukės vakcina; • Pneumokokinė polisacharidinė konjuguota vakcina vaikams iki 2 m.; • Difertijos, stabligės, kokliušo (neląstelinio) vakcina 15–16 m. paaugliams (skiepijimai pradėti nuo 2015 m. spalio); • Žmogaus papilomos viruso vakcina* 	<ul style="list-style-type: none"> • Pasiutligės vakcina; • Imunoglobulinas nuo pasiutligės; • Inaktyvuota poliomieliito vakcina; • Difertijos, stabligės (suaugusiųjų) vakcina • Einamųjų metų sezoninė gripo vakcina; • Hepatito B vakcina studentams, kurie mokymo vietose vykdo sveikatos priežiūros ir su ja susijusią veiklą mokymo tikslais (2014 m. rugsėjo mėn. – 2015 m. rugsėjo mėn.); • Pneumokokinė polisacharidinė konjuguota vakcina, skirta rizikos grupėms skiepyti

* skiepimus numatyta pradėti nuo 2016 m. rugsėjo 1 d.

05 14 skubiai konsultacinei sveikatos priežiūros pagalbai

2015 m. išlaidas skubiai konsultacinei sveikatos priežiūros pagalbai sudarė 5206,5 tūkst. eurų.

Skubią konsultacinę sveikatos priežiūros pagalbą sudaro skubi konsultacinė pagalba ir specializuota skubi konsultacinė pagalba.

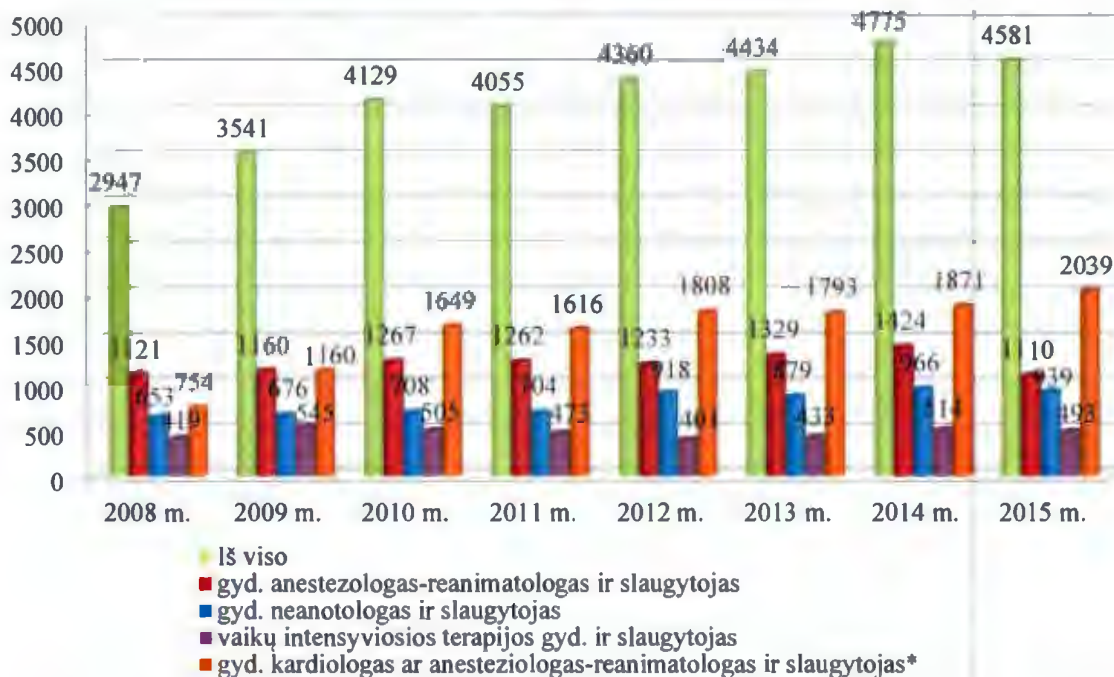
Gydymo įstaigoms mokama pagal gydymo įstaigų ir TLK sudarytas išlaidų sąmatas, neviršijant jose numatytų sumų. Skubią konsultacinę sveikatos priežiūros pagalbą teikia 8 ligoninės: VšĮ Vilniaus universiteto ligoninės Santariškių klinikos, Lietuvos sveikatos mokslų universiteto ligoninė VšĮ Kauno klinikos, VšĮ Klaipėdos universitetinė ligoninė, VšĮ Klaipėdos jūrininkų ligoninė, VšĮ Klaipėdos apskrities ligoninė, VšĮ Klaipėdos vaikų ligoninė, VšĮ Panevėžio ligoninė, VšĮ Šiaulių ligoninė.

2010–2015 m. skubios konsultacinės sveikatos priežiūros pagalbos išlaidos (pagal priimtas sąskaitas)



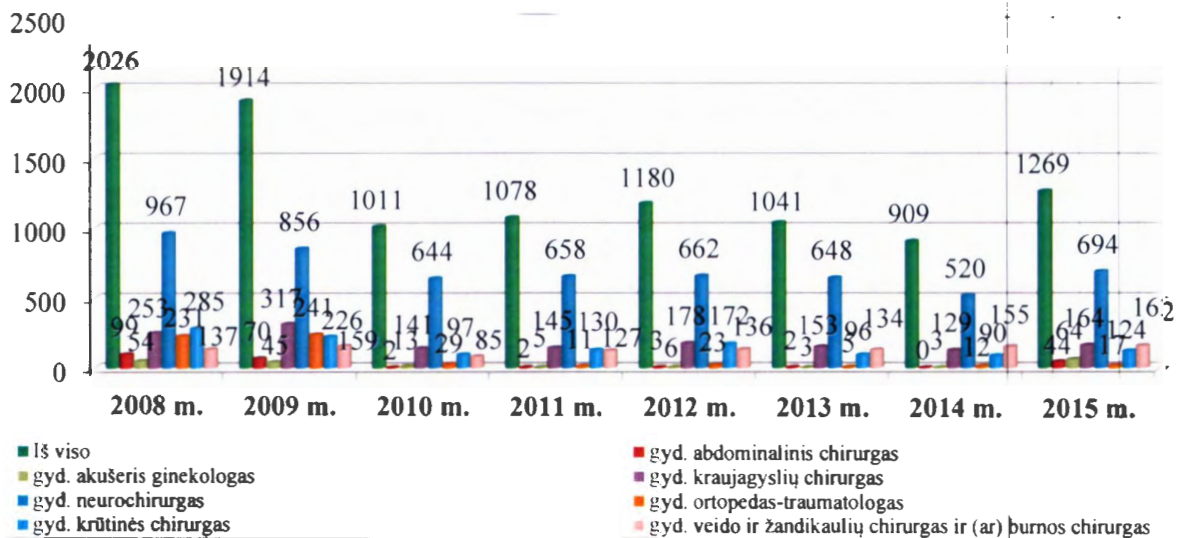
Skubią konsultacinę sveikatos priežiūros pagalbą (toliau – SKP) teikia šios gydytojų brigados: anesteziologas-reanimatologas ir slaugytojas; gydytojas neonatologas ir slaugytojas; vaikų intensyviosios terapijos gydytojas ir slaugytojas; gydytojas kardiologas ar anesteziologas-reanimatologas ir slaugytojas (lėšos paskirstomos pagal brigadų, reikalingų paros postui išlaikyti, skaičių).

Konsultuotų pacientų skaičiaus dinamika teikiant SKP paslaugas 2008–2015 m.



Specializuotą skubią konsultacinę sveikatos priežiūros pagalbą (toliau – SSKP) teikia gydytojai specialistai: neurochirurgas, veido ir žandikaulio chirurgas ir (ar) burnos chirurgas, kraujagyslių chirurgas, krūtinės chirurgas, abdominalinės chirurgijos gydytojas, akušeris ginekologas, ortopedas traumatologas.

Konsultuotų pacientų skaičiaus dinamika teikiant SSKP paslaugas 2008–2015 m.



Lėšos skubiai konsultacinei sveikatos priežiūros pagalbai teikti paskirstomos pagal brigadų, reikalingų paros postui išlaikyti, skaičių. Specializuotą skubią konsultacinę sveikatos priežiūros pagalbą teikiančių gydytojų neurochirurgų paslaugų išlaidoms apmokėti skiriamos visos paros posto išlaikymui numatytos lėšos. Specializuotą skubią konsultacinę sveikatos priežiūros pagalbą teikiančių gydytojų – krūtinės chirurgų, kraujagyslių chirurgų, veido, žandikaulio ir (ar) burnos chirurgų – paslaugų išlaidoms apmokėti skiriama po 50 proc. paros posto išlaikymui numatytų lėšų. Lėšos specializuotai skubiai konsultacinei neurochirurgijos, krūtinės chirurgijos, kraujagyslių chirurgijos, veido, žandikaulio ir (ar) burnos chirurgijos sveikatos priežiūros pagalbai teikti teritorinėms ligonių kasoms paskirstomos pagal gyventojų skaičių. Gydytojų specialistų – abdominalinės chirurgijos gydytojo, akušerio ginekologo, ortopedo traumatologo – paslaugų išlaidos apmokamos pagal faktą.

05 16 kraujo donorų kompensacijoms ir neatlygintinai kraujo donorystei propaguoti.

2015 m. išlaidos kraujo donorų kompensacijoms ir neatlygintinai kraujo donorystei propaguoti sudarė 1106,8 tūkst. eurų.

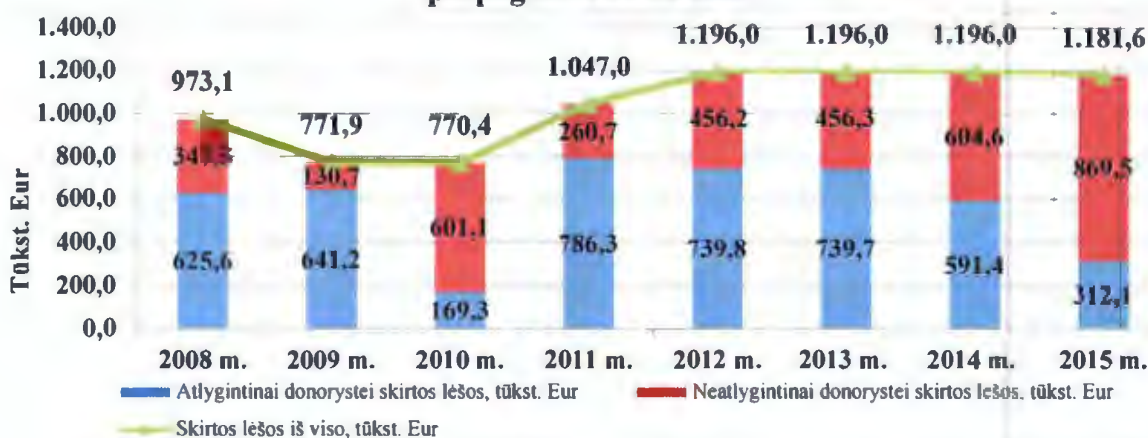
Lėšos, skirtos kraujo donorų kompensacijoms ir neatlygintinai kraujo donorystei propaguoti, pervedamos kraujo donorystės įstaigoms, neviršijant kraujo donorystės įstaigų ir TLK patvirtintose išlaidų sąmatose numatytų sumų.

Pagrindiniai Neatlygintinos kraujo donorystės propagavimo 2006–2015 m. programos, patvirtintos Lietuvos Respublikos sveikatos apsaugos ministro 2006 m. lapkričio 28 d. įsakymu Nr. V-992 „Dėl Neatlygintinos kraujo donorystės propagavimo programos 2006–2015 m. patvirtinimo“ (toliau – programa) vykdytojai – kraujo donorystės įstaigos, siekiančios propaguoti neatlygintiną kraujo donorystę ir mokančios kompensacijas kraujo donorams Lietuvos Respublikos Vyriausybės nustatyta tvarka – kraujo ar jo sudedamųjų dalių donorams, davusiems nustatytą kraujo ar jo sudedamųjų dalių dozę ir pageidaujantiems gauti kelionės į kraujo donorystės įstaigą ir papildomo maitinimo išlaidų kompensaciją, iš valstybės biudžeto lėšų išmokama 12 eurų dydžio kompensacija.

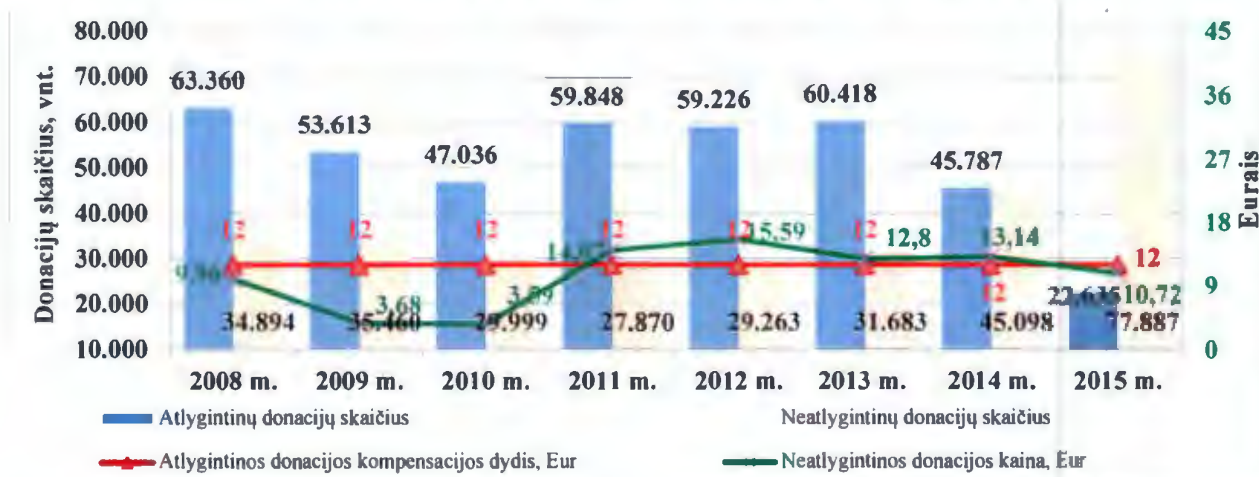
Programos pagrindinis tikslas – diegti neatlygintinos kraujo donorystės principus ir pasiekti, kad IV šios programos įgyvendinimo etape (2014–2015 m.) visose kraujo donorystės

įstaigose būtų surenkama iki 55 proc. neatlygintinų donacijų. 2015 m. surinkta 77 proc. neatlygintinų donacijų.

2008–2015 m. kraujo donorų kompensacijoms ir neatlygintinai kraujo donorystei propaguoti skirtos lėšos



Donacijų skaičius ir išlaidos vienai donacijai 2008–2015 m.



05 17 asmens sveikatos priežiūros įstaigoms aprūpinti antirezus imunoglobulinais ir krešėjimo faktoriais, skirtais stacionariam gydymui.

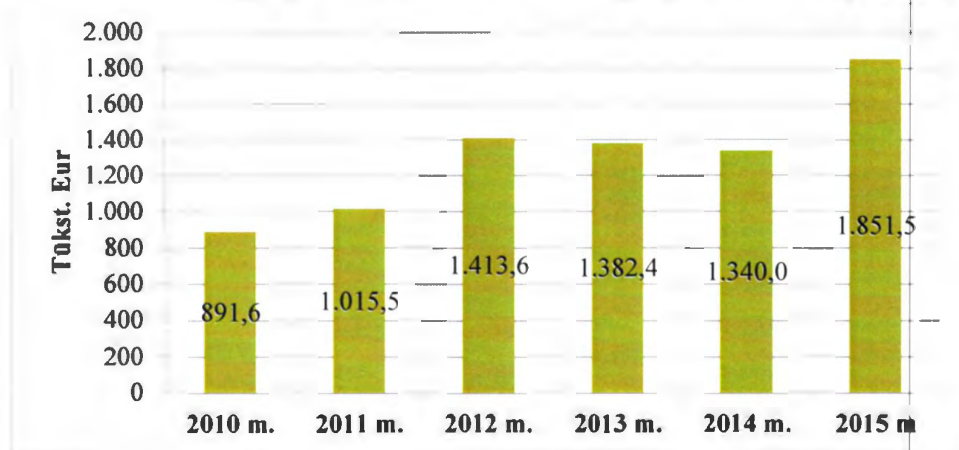
2015 m. antirezus imunoglobulinams ir krešėjimo faktoriams, skirtiems stacionariam gydymui, buvo skirta 1748,1 tūkst. eurų, iš kurių išleista (apmokėta) – 1748,1 tūkst. eurų. VLK centralizuotai perka antirezus (Anti-D) imunoglobuliną ir aprūpina juo ASPĮ. 2015 m. antirezus imunoglobulinas gydymo įstaigoms buvo skiriamas vadovaujantis Lietuvos Respublikos sveikatos apsaugos ministro 2004 m. lapkričio 16 d. įsakymu Nr. V-810 „Dėl Privalomojo sveikatos draudimo fondo biudžeto lėšomis perkamo anti-D imunoglobulino skyrimo indikacijų, paskirstymo asmens sveikatos priežiūros įstaigoms, apskaitos ir atskaitomybės už jo panaudojimą tvarkos aprašo patvirtinimo“. Kraujo vaistiniai preparatai ir rekombinantiniai krešėjimo faktoriai 2015 m. centralizuotai pirkti vadovaujantis Sveikatos apsaugos ministro 2015 m. birželio 11 d. įsakymu Nr. V-740 „Dėl asmens sveikatos priežiūros įstaigų aprūpinimo anti-D imunoglobulinu ir stacionariam gydymui skirtais kraujo vaistiniais preparatais ir rekombinantiniais krešėjimo faktoriais“.

Antirezus imunoglobulinas skiriamas moterims, kurių kraujo grupės rezus (Rh) faktorius yra neigiamas, o būsimo vaiko tėvo kraujo grupės Rh faktorius – teigiamas. Neatitinkant

minėtiems rezus faktoriams, moters kūne gaminami specifiniai apsauginiai baltymai imunoglobulinai, gebantys naikinti į motinos kraują patekusius vaisiaus eritrocitus. Per metus sunaudojama apie 7000 antirezus imunoglobulino ampulių.

Kraujo krešėjimo faktoriai užsakomi pagal gydymo įstaigų prašymus. Perkami šie kraujo krešėjimo faktoriai: VII, VIII, IX, XIII krešėjimo faktorius, eptakogas alfa, žmogaus protrombininis kompleksas, aktyvuotas protrombino koaguliacijos kompleksas ir žmogaus Vilebrando faktorius ir žmogaus VIII koaguliacijos faktorius. Lietuvos gydymo įstaigos yra visiškai aprūpintos kraujo krešėjimo faktoriais.

2010–2015 m. ASPĮ aprūpinti antirezus imunoglobulinais ir krešėjimo faktoriais, skirtais stacionariniam gydymui, panaudotos lėšos (pagal priimtas sąskaitas)

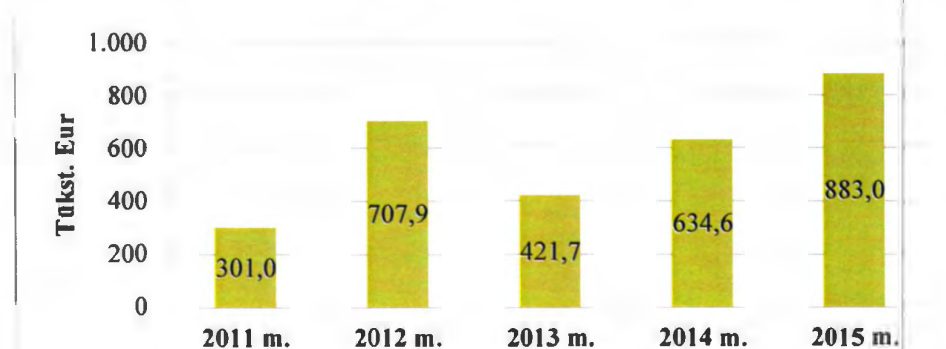


05 19 vaistų atspariai tuberkuliozei gydyti įsigijimo išlaidoms kompensuoti.

Minėtoms priemonėms finansuoti 2015 m. buvo skirta 868,9 tūkst. Eur, išleista (apmokėta) – 868,9 tūkst. eurų. Skiriamos lėšos naudojamos vaistams, skirtiems dauginio atsparumo vaistams tuberkuliozei (atspariajai tuberkuliozei) gydyti, įsigyti. Nupirktais vaistais visiškai tenkinami gydymo įstaigų poreikiai. Vaistai skiriami stacionare ir ambulatoriškai gydomiems pacientams.

Vaistai atspariai tuberkuliozei gydyti perkami vadovaujantis Lietuvos Respublikos sveikatos apsaugos ministro 2014 m. liepos 16 d. įsakymo Nr. V-815 „Dėl sveikatos netolygumų mažinimo Lietuvoje 2014–2023 m. veiksmų plano patvirtinimo“ 1 priedu „Tuberkuliozės profilaktikos, diagnostikos ir gydymo efektyvumo didinimo krypties aprašu“.

2011–2015 m. Tuberkuliozės profilaktikos ir kontrolės programos priemonėms finansuoti panaudotos lėšos (pagal priimtas sąskaitas)



06 Privalomąjį sveikatos draudimą vykdančių institucijų veiklos išlaidoms.

Privalomąjį sveikatos draudimą vykdančių institucijų veiklos išlaidos 2015 m. sudarė 13 421,1 tūkst. Eur, t. y. 97,4 proc. planuotų išlaidų, arba tik 1 proc. visų 2015 m. PSDF biudžeto pajamų (Sveikatos draudimo įstatymo 21 straipsnio 3 dalyje numatyta, kad šioms išlaidoms gali būti skiriama iki 2 proc. PSDF biudžeto lėšų). 2015 m. patvirtintas darbo užmokesčio fondas sudarė 5561 tūkst. eurų. Faktinis darbo užmokesčio fondas siekė 5338,8 tūkst. Eur, arba 96 proc. planuotų išlaidų.

Faktinės išlaidos ilgalaikiam turtui įsigyti sudarė 3866,4 tūkst. eurų, iš jų – 1827,5 tūkst. eurų – nematerialiajam turtui (programinei įrangai ir licencijoms) ir 2038,9 tūkst. eurų – ilgalaikiam materialiajam turtui (kompiuterinei technikai, biuro įrangai ir kt.).

2015 m.:

1. įdiegta duomenų apdorojimo, saugojimo, kopijavimo ir atstatymo įranga;
2. pratęsti Draudžiamųjų privalomuoju sveikatos draudimu registro (DPSDR) plėtojimo darbai;

3. pradėtas eksploatuoti Eilių valdymo sprendimo sutarties (VLK centralizuotai perkamų vaistų ir medicinos pagalbos priemonių apskaitos bei kompensacijos laukimo eilių valdymo) I ir II etapas (PSDF biudžeto išlaidų centralizuotai perkamiems sąnarių endoprotezams ir jų priedams apskaita bei kompensacijų, skiriamų pacientams už savo lėšomis įsigytus endoprotezus, laukimo eilės valdymo funkcionalumas plečiamas papildant jį atsargų valdymu);

4. pasirašyta sutartis dėl *SAP* (angl. „Systems Applications and Products in Data Processing“) programinės įrangos licencijų atnaujinimo ir šios programinės įrangos techninio aptarnavimo;

5. pagal Privalomojo sveikatos draudimo informacinės sistemos „Sveidra“ priežiūros ir plėtros paslaugų sutartį buvo atliktas sistemos tobulinimas;

6. tobulinta Privalomojo sveikatos draudimo informacinė sistema „Sveidra“;

7. tobulinta Paslaugų grupavimo pagal AR-DRG programinės įrangos (SPAP naujų funkcijų sukūrimo ir esamų modifikavimo bei įdiegimo ir mokymų (SPAP plėtros paslaugos), vykdytos nenumatytų darbų (papildomų paslaugų) ir SPAP programinės įrangos autorinės priežiūros ir palaikymo (SPAP priežiūros paslaugos));

8. pagal 2014 m. pasirašytą sutartį vyko Gyventojų aptarnavimo ir konsultavimo informacinės sistemos aptarnavimo ir priežiūros bei tobulinimo ir plėtra;

9. įdiegta VLK informacinių sistemų administratorių veiksmų kontrolės sistema.

VLK vykdo ir kitą, didelę svarbą turinčią veiklą, t. y. perka Europos sveikatos draudimo kortelės blankus, sveikatos priežiūros specialisto tapatybę patvirtinančių lipdukų blankus bei kompensuojamųjų vaistų pasų blankus. Apdraustiesiems, kurie galėjo pasinaudoti būtina pagalba Europos sąjungos šalyse, 2015 m. buvo išduota apie 170 tūkst. vnt. Europos sveikatos draudimo kortelių blankų. Be sveikatos priežiūros specialisto tapatybę patvirtinančių lipdukų blankų (toliau – SPSTPL) bei kompensuojamųjų vaistų pasų blankų (toliau – KVP), apdraustieji privalomuoju sveikatos draudimu negalėtų gauti kompensuojamųjų vaistų. SPSTPL per 2015 m. išduota daugiau nei 11 mln. vnt., o KVP – virš 240 tūkst. vienetų.

2015 m. VLK buvo atliktas ligonių kasų kokybės vadybos sistemos persertifikavimo auditas, užtikrinantis ISO 9001 kokybės standarto sertifikatų tęstinumą. ISO kokybės sertifikatas patvirtina efektyvų įstaigos procesų valdymą, gerą įstaigos vidaus tvarką bei nuolatinį veiklos gerinimą.

Ligonių kasos siekia efektyviai valdyti žmogiškuosius išteklius, mažinti darbuotojų kaitą, didinti veiklos rezultatyvumą, pasitenkinimą darbu, todėl kryptingai tobulinama darbuotojų kompetencija, ugdomi lojalūs, aukštos kvalifikacijos darbuotojai – 2015 m. iš viso 77 proc. VLK darbuotojų tobulino kvalifikaciją (vienam VLK darbuotojui vidutiniškai tenka 18 akad. val. kvalifikacijos tobulinimo).

07 Valstybinio socialinio draudimo fondo veiklos sąnaudoms, susidarantioms dėl privalomojo sveikatos draudimo įmokų surinkimo ir pervedimo į PSDF, kompensuoti

2015 m. VLK Valstybinio socialinio draudimo fondui kompensavo 3724 tūkst. eurų veiklos sąnaudų.

08 Privalomojo sveikatos draudimo fondo biudžeto rezervas

2015 m. nebuvo atliekami planinių PSDF biudžeto pajamų atskaitymai į rezervą.

Apyvartos lėšos

2015 m. pabaigoje kasos apyvartos lėšų likutis sudarė 13 303 tūkst. eurų. Iš minėtos sumos 5009 tūkst. Eur sudarė viršplaninės pajamos, 2502 tūkst. Eur – planinių išlaidų ekonomija (iš viso – 7511 tūkst. eurų PSDF biudžeto lėšų daugiau nei planuota). 2016 m. 7511 tūkst. eurų bus pervestos į atskirą PSDF biudžeto rezervo sąskaitą.


Lėšų likutis pagal 2015 m. gruodžio 31 d. būklę.

PSDF biudžeto lėšų likutį 2015 m. gruodžio 31 d. duomenimis iš viso sudarė 13 303 tūkst. Eur (iš jų 5792 tūkst. Eur – planinės apyvartos lėšos, 5009 tūkst. Eur – 2015 m. viršplaninės pajamos, 2502 tūkst. Eur – 2015 m. išlaidų ekonomija).

PSDF biudžeto rezervo lėšų likutį 2015 m. sausio 1 d. duomenimis iš viso sudarė 73 073 tūkst. eurų (iš kurių 2014 m. PSDF biudžeto lėšų likutis, pervestas į PSDF biudžeto rezervą, sudarė 21 758 tūkst. Eur, o 2014 m. PSDF biudžeto rezervo sąskaitos likutis siekė 51 315 tūkst. eurų). Kaip buvo minėta pirmiau, 2015 m. buvo panaudota 14 949 tūkst. Eur rezervo lėšų, todėl 2015 m. gruodžio 31 d. rezervas sudarė 58 124 tūkst. eurų.

PRIDEDAMA. 11 lapų.

Valstybinės ligonių kasos
prie Sveikatos apsaugos ministerijos
Informacinių technologijų departamento direktorius,
laikiniai vykdantis direktoriaus funkcijas



Aurimas Baliukevičius

**VALSTYBINĖS LIGONIŲ KASOS PRIE SVEIKATOS APSAUGOS MINISTERIJOS INFORMACINĖS SISTEMOS „SVEIDRA“
STATISTINIŲ DUOMENŲ APIE PRIVALOMOJO SVEIKATOS DRAUDIMO FONDO BIUDŽETO IŠLAIDAS VALSTYBĖS LĖŠOMIS
DRAUDŽIAMŲ ASMENŲ SVEIKATOS PRIEŽIŪRAI ATASKAITA**

2015 m.

(ataskaitinis laikotarpis: metai)

Privalomojo sveikatos draudimo fondo biudžeto išlaidų straipsnis	Valstybės lėšomis draudžiamų asmenų, kuriems suteikta sveikatos priežiūra, skaičius, tūkst.	Privalomojo sveikatos draudimo fondo išlaidų suma	Išduotų vaistų / priemonių skaičius, tūkst. vnt.	Išrašytų receptų skaičius, tūkst. vnt.	Priemokų suma, tūkst. Eur
01 Asmens sveikatos priežiūros paslaugoms*	1900	738 024 tūkst. balų	–	–	–
02 01 Kompensuojamiesiems vaistams ir medicinos pagalbos priemonėms	977	189 094 tūkst. eurų	–	10 332	47 074
03 Medicininei reabilitacijai ir sanatoriniam gydymui	58	36 782 tūkst. balų	–	–	–
04 Ortopedijos techninėms priemonėms	64	8357 tūkst. eurų	105	–	–
05 Sveikatos programoms ir kitoms sveikatos draudimo išlaidoms (<i>žmogaus audinių, ląstelių ir organų transplantacijos paslaugoms</i>)	2	14 652 tūkst. balų	–	–	–

PASTABOS:

*išskyrus duomenis apie gerus pirminės ambulatorinės asmens sveikatos priežiūros darbo rezultatus, greitosios medicinos pagalbos paslaugas bei slaugos paslaugas namuose (nurodomas valstybės lėšomis draudžiamų asmenų, už kuriuos buvo mokamas bazinis mokėjimas už prirašytą gyventoją, skaičius)

PRIVALOMOJO SVEIKATOS DRAUDIMO FONDO BIUDŽETO PAJAMŲ SUVESTINĖ

2015 m.

(ataskaitinis laikotarpis)

(tūkst. Eur)

Kodas	Straipsnio pavadinimas	Suma
01	Valstybinio socialinio draudimo fondo valdybos administruojamos privalomojo sveikatos draudimo:	924 822,5
	įmokos	924 612,8
	baudos	9,9
	delspinigiai	199,8
02	Valstybinės mokesčių inspekcijos administruojamos privalomojo sveikatos draudimo:	22 742,8
	įmokos	22 423,7
	baudos	6,3
	delspinigiai	312,8
03	Lietuvos Respublikos valstybės biudžeto įmokos ir asignavimai, iš jų:	416 279,0
03 01	Lietuvos Respublikos valstybės biudžeto įmokos už apdraustuosius, draudžiamus valstybės lėšomis	401 491,0
03 02	Lietuvos Respublikos valstybės biudžeto asignavimai	14 788,0
04	Institucijų, vykdančių privalomąjį sveikatos draudimą, veiklos pajamos, iš jų:	30,7
04 01	palūkanos	28,6
04 02	kitos veiklos pajamos	2,1
05	Savanoriškos asmenų įmokos	1834,6
05 01	Rusijos Federacijos pervedamos lėšos už Rusijos kariškių pensininkų ir jų šeimos narių, nuolat gyvenančių Lietuvos Respublikoje, sveikatos priežiūrą	1834,6
05 02	Kitos savanoriškos asmenų įmokos	0,0
06	Išieškomos ar gražinamos lėšos už Privalomojo sveikatos draudimo fondo biudžetui padarytą žalą, iš jų:	2582,8
06 01	iš sveikatos priežiūros įstaigų išieškomos ar jų gražinamos lėšos už neteisėtai suteiktas asmens sveikatos priežiūros paslaugas ir už šias paslaugas neteisėtai pateiktas apmokėti sąskaitas	626,8
06 02	iš vaistinių išieškomos ar jų gražinamos lėšos už neteisėtai išduotus vaistus bei medicinos pagalbos priemones ar neteisėtai už juos pateiktas apmokėti sąskaitas	7,9
06 03	iš fizinių ir juridinių asmenų išieškomos lėšos už apdraustojo privalomuoju sveikatos draudimu sveikatai padarytą žalą ir už kitą Privalomojo sveikatos draudimo fondo biudžetui padarytą žalą	1937,0
06 04	iš sveikatos priežiūros įstaigų išieškomos ar jų gražinamos lėšos už neteisėtai išrašytus ir išduotus vaistus bei medicinos pagalbos priemones	11,1
07	Lėšos, gražintos pagal gydymo prieinamumo gerinimo ir rizikos pasidalijimo sutartis	15 369,7
08	Kitos pajamos, iš jų:	2958,5
08 01	Europos Sąjungos šalių narių pervedamos lėšos už Europos Sąjungos šalių apdraustuųjų gydymą Lietuvos Respublikos asmens sveikatos priežiūros įstaigose	2636,2
08 02	pajamos už Europos sveikatos draudimo kortelių pakartotinį išdavimą	6,8
08 03	pajamos už kompensuojamųjų vaistų pasų pakartotinį išdavimą	285,3
08 04	kitos pajamos	30,2
IŠ VISO		1386 620,6

2015 metų Privalomojo sveikatos draudimo fondo
metinių biudžeto vykdymo ataskaitų rinkinio
Aiškinamojo rašto 3 priedas

**PRIVALOMOJO SVEIKATOS DRAUDIMO FONDO BIUDŽETO FAKTINIŲ IŠLAIDŲ ASMENS
SVEIKATOS PRIEŽIŪROS PASLAUGOMS SUVESTINĖ**
2015 m.

Periodiškumas: metinė

(eurais)

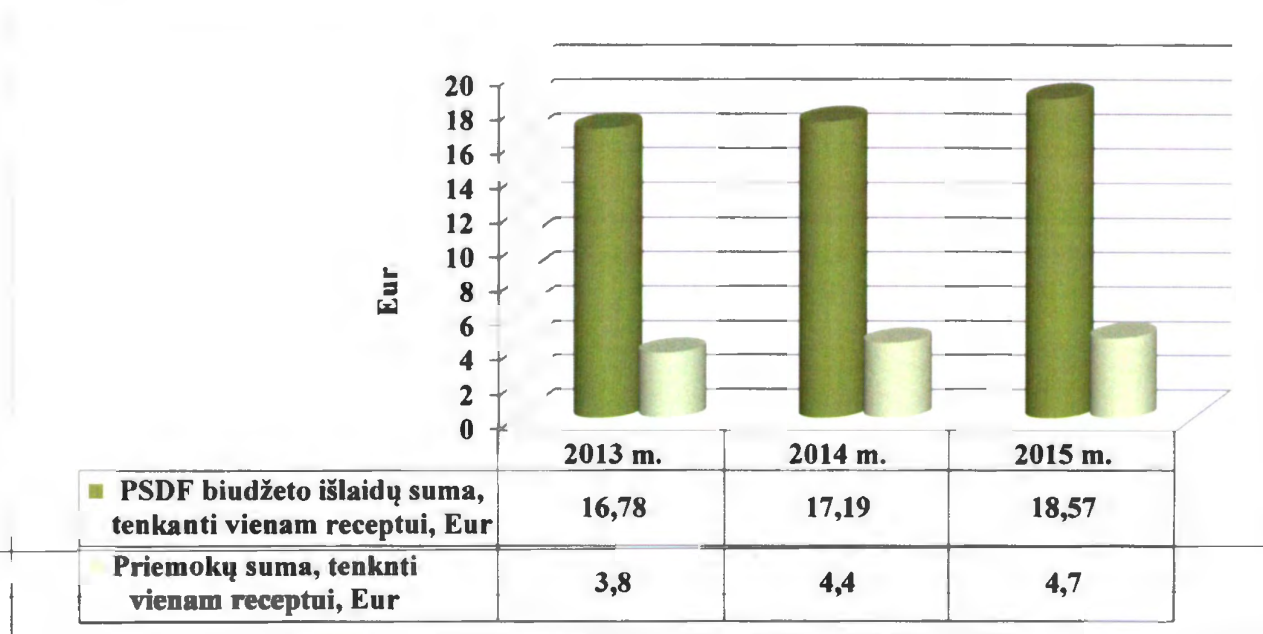
Išlaidų straipsnio kodas	Asmens sveikatos priežiūros paslaugų išlaidų pavadinimas	Metinis Privalomojo sveikatos draudimo fondo biudžetas	Suma už faktiškai suteiktas asmens sveikatos priežiūros paslaugas pagal teritorinių ligonių kasų priimtas apmokėti sąskaitas	Skirtumas (4-3) +/-	Ivykdymas procentais (4/3*100)
1	2	3	4	5	6
01 01	Pirminės ambulatorinės asmens sveikatos priežiūros paslaugoms iš viso, iš jų:		175.286.491,06		
01 01 01	pirminės ambulatorinės asmens sveikatos priežiūros paslaugoms (bazinis mokėjimas už prirašytą gyventoją)		141.834.707,44		
01 01 02	pirminės ambulatorinės asmens sveikatos priežiūros skatinamosioms paslaugoms		17.332.954,01		
01 01 03	geriems pirminės ambulatorinės asmens sveikatos priežiūros darbo rezultatams (neįtraukiant psichikos ir odontologinės sveikatos priežiūros gerų rezultatų) apmokėti	175.772.100,00	14.709.745,57	-485.608,94	99,7
01 01 04	geriems pirminės ambulatorinės psichikos sveikatos priežiūros darbo rezultatams apmokėti		1.027.419,39		
01 01 05	geriems pirminės ambulatorinės odontologinės sveikatos priežiūros darbo rezultatams apmokėti		381.664,65		
01 02	Greitosios medicinos pagalbos paslaugoms iš viso, iš jų:		46.087.696,30		
01 02 01	greitosios medicinos pagalbos paslaugoms (bazinis mokėjimas už greitosios medicinos pagalbos brigadų paslaugas)		41.805.679,11		
01 02 02	greitosios medicinos pagalbos dispečerinių tarnyboms	46.183.600,00	3.309.937,76	-95.903,70	99,8
01 02 03	pacienčių transportavimo dėl normalaus ar gresiančio priešlaikinio gimdymo ir dėl patologijos pagimdžius paslaugoms		119.925,72		
01 02 04	greitosios medicinos pagalbos geriems darbo rezultatams apmokėti		852.153,71		
01 03	Slaugos paslaugoms iš viso, iš jų:		47.659.404,40		
01 03 01	slaugos ir palaikomojo gydymo paslaugoms		39.736.009,17		
01 03 02	slaugos paslaugoms namuose	49.045.245,00	3.300.367,28	-1.385.840,6	97,2
01 03 03	paliatyviosios pagalbos paslaugoms		4.276.697,48		
01 03 04	sergančiųjų cukriniu diabetu slaugos paslaugoms		346.330,47		

01 04	Ambulatorinėms asmens sveikatos priežiūros paslaugoms iš viso, iš jų:		199.592.345,38		
01 04 01	ambulatorinėms specializuotoms asmens sveikatos priežiūros paslaugoms		134.812.581,62		
01 04 02	dienos stacionaro paslaugoms		19.650.908,43		
01 04 03	dienos chirurgijos paslaugoms		33.337.839,71		
01 04 04	priėmimo-skubiosios pagalbos skyriaus paslaugoms		2.656.453,37		
01 04 05	stebėjimo paslaugoms		7.308.026,98		
01 04 06	priėmimo-skubiosios pagalbos ir specializuotų ambulatorinių chirurgijos paslaugų teikimui priėmimo-skubiosios pagalbos skyriuose užtikrinti	668.269.355,00	540.000,00	1.625.726,97	100,2
01 04 07	ambulatorinės chirurgijos paslaugoms		1.286.535,27		
01 05	Stacionarinėms asmens sveikatos priežiūros paslaugoms iš viso, iš jų:		470.302.736,59		
01 05 01	aktyviojo gydymo paslaugoms		453.559.555,94		
01 05 02	ilgalaikio gydymo paslaugoms		16.743.180,65		
01 06	Brangiesiems tyrimams ir procedūroms		39.030.215,08		
01 06 01	paprastosios hemodializės procedūroms		19.323.200,12		
01 06 02	kompiuterinės tomografijos tyrimams		8.263.709,54		
01 06 03	kompiuterinės tomografijos angiografijos procedūroms		702.770,46		
01 06 04	hiperbarinės oksigenacijos procedūroms		88.603,61		
01 06 05	gydomosios kraujo gravitacinės chirurgijos procedūroms		114.152,44		
01 06 06	magnetinio rezonanso tomografijos (iki 1 teslos magnetinio lauko stiprumo) tyrimams	39.215.700,00	1.406.209,07	-185.484,92	99,5
01 06 07	magnetinio rezonanso tomografijos (1 teslos ir magnetinio lauko stiprumo) tyrimams		6.677.650,33		
01 06 08	magnetinio rezonanso angiografijos procedūroms		185.740,58		
01 06 09	hematologijos brangiesiems tyrimams		938.124,50		
01 06 10	pozitronų emisijos tomografijos tyrimams		761.361,21		
01 06 11	hepatito C diagnostikos tyrimams		139.713,69		
01 06 12	žmogaus imunodeficito viruso ligos stebėsenos tyrimams		235.972,18		
01 06 13	genetiniams tyrimams		193.007,35		
01	Asmens sveikatos priežiūros paslaugoms iš viso (įtraukiant papildomas lėšas; be Rezervo lėšų)	978.486.000,00	977.958.888,81	-527.111,19	99,9
Nepaskirstytos lėšos (2015 m. pabaigoje)		0,00	-		
Rezervo lėšos		6.073.700,00	6.073.700,00		
Iš viso (su rezervu)		984.559.700,00	984.032.588,81		

PRIVALOMOJO SVEIKATOS DRAUDIMO FONDO BIUDŽETO IŠLAIDŲ SUMOS IR PRIEMOKŲ SUMOS, TENKANČIŲ VIENAM KOMPENSUOJAMŲJŲ VAISTŲ IR MEDICINOS PAGALBOS PRIEMONIŲ RECEPTUI, DIAGRAMA

2015 m.
(ataskaitinis laikotarpis)

Praėjusių 3 metų duomenys (stulpelinė diagrama)



PRIVALOMOJO SVEIKATOS DRAUDIMO FONDO BIUDŽETO IŠLAIDŲ KOMPENSUOJAMIESIEMS VAISTAMS IR MEDICINOS PAGALBOS PRIEMONĖMS SUVESTINĖ

2015 m.
(ataskaitinis laikotarpis)

Praėjusių 2 metų duomenys

Privalomojo sveikatos draudimo fondo biudžeto išlaidos (priimta sąskaitų), tūkst. Eur				Priemokų suma, tūkst. Eur				Receptų skaičius, tūkst. vnt.			
2014 m.	2015 m.	skirtumas	pokytis, proc.	2014 m.	2015 m.	skirtumas	pokytis, proc.	2014 m.	2015 m.	skirtumas	pokytis, proc.
1	2	3	4	5	6	7	8	9	10	11	12
205.080,6	212.589,8	+7.509,2	+3,7	+52.352,3	+53.770,9	+1.418,6	+2,7	11.932,3	11.450,6	-481,7	-4,0

KOMPENSUOJAMŲJŲ VAISTŲ IR MEDICINOS PAGALBOS PRIEMONIŲ RECEPTŲ SKAIČIAUS IR PRIVALOMOJO SVEIKATOS DRAUDIMO FONDO BIUDŽETO IŠLAIDŲ SUMOS, TENKANČIOS VIENAM RECEPTUI, DIAGRAMA

2015 m.
(ataskaitinis laikotarpis)

Praėjusiu 10 metų duomenys



**PACIENTŲ PRAŠYMŲ KOMPENSUOTI JŲ IŠLAIDAS KELIO IR KLUBO SĄNARIŲ
ENDOPROTEZAMS BEI KLAUSOS APARATAMS, ĮSIGYTIEMS SAVOMIS LĖŠOMIS, DUOMENŲ
SUVESTINĖ**

2015 m.
(ataskaitinis laikotarpis)

Kelio endoprotezai			Pastabos
pacientų skaičius	suma, Eur	ataskaitinis laikotarpis/kompensacijos laukimo terminas	
154	136 244,32	2015 m.	2015 m. 154 pacientams buvo sumokėta 136 244,32 Eur.
2015-01-01 136 pacientai; 2015-12-31 116 pacientų	Kompensacijos suma: 1) 948,40 Eur; 2) 877,79 Eur; 3) 878,12 Eur.	vidutinis kompensacijos laukimo terminas – 8 mėn.	Pirmoje skiltyje nurodyta, kaip pasikeitė kompensacijos laukimo eilė nuo sausio 1 d. iki gruodžio 31 d. (sumažėjo nuo 136 iki 116 pacientų). Antroje skiltyje kompensuojamosios sumos, kurios nustatomos pagal operacijos metu galiojusią mažiausią centralizuotai nupirkto kelio endoprotezavimo sistemos komplekto kainą.

Klubo endoprotezai			Pastabos
pacientų skaičius	suma, Eur	ataskaitinis laikotarpis/kompensacijos laukimo terminas	
1423	619 414,79	2015 m.	2015 m. 1423 pacientams buvo sumokėta 619 414,79 Eur
2015-01-01 996 pacientai; 2015-12-31 516 pacientų	Kompensacijos suma: 1) 511,92 Eur 2) 501,43 Eur 3) 422,15 Eur 4) 446,86 Eur	vidutinis kompensacijos laukimo terminas – 7 mėn.	Pirmoje skiltyje nurodyta, kaip pasikeitė kompensacijos laukimo eilė nuo sausio 1 d. iki gruodžio 31 d. (sumažėjo nuo 996 iki 516 pacientų). Antroje skiltyje kompensuojamosios sumos, kurios nustatomos pagal operacijos metu galiojusią mažiausią centralizuotai nupirkto klubo endoprotezavimo sistemos komplekto kainą.

Klausos aparatai			Pastabos
Pacientų skaičius	suma, Eur	ataskaitinis laikotarpis/kompensacijos laukimo terminas	
1514	106 550,32	2015 m.	2015 m. 1514 asmenų buvo sumokėta 106 550,32 Eur kompensacijų
2013 m. gauti 1129 prašymai; 2014 m. gauti 1302 prašymai; 2015 m. gauti 1383 prašymai	Kompensacijos sumos: 44,09 Eur – 278,25 Eur (pagal kompensacijų kategorijas)	vidutinis kompensacijos laukimo terminas – 6 mėn.	Pirmoje skiltyje nurodyta, kaip pasikeitė (padidėjo) laukimo eilė per trejus metus. Antroje skiltyje nurodytos centralizuotai pirktų klausos aparatų kainos (tokio pat dydžio yra ir kompensacijų sumos). Klausos aparatai centralizuotai perkami kiekvienais metais, todėl kasmet įsigalioja naujos kompensacijų sumos.

**PRIVALOMOJO SVEIKATOS DRAUDIMO FONDO BIUDŽETO IŠLAIDŲ
MEDICININEI REABILITACIJAI IR SANATORINIAM GYDYMUI
SUVESTINĖ**

2015 M.

Išlaidos medicininei reabilitacijai ir sanatoriniam gydymui iš viso, Eur

Eil. Nr.	TLK pavadinimas	2015 m. planas			Suma, už kurią faktiškai suteikta paslaugų	Skirtumas (+/-)	
		PSDF biudžeto lėšos	PSDF biudžeto rezervo lėšos	Iš viso		(6-5)	proc. (6/5*100)
1	2	3	4	5	6	7	8
1	Vilniaus TLK	14.025.000	0	14.025.000	13.908.390,95	-116.609,05	99,2
2	Kauno TLK	11.203.700	0	11.203.700	11.235.365,56	31.665,56	100,3
3	Klaipėdos TLK	6.423.300	0	6.423.300	6.344.523,89	-78.776,11	98,8
4	Šiaulių TLK	6.330.600	0	6.330.600	6.298.047,72	-32.552,28	99,5
5	Panevėžio TLK	5.584.800	0	5.584.800	5.258.935,22	-325.864,78	94,2
	Iš viso	43.567.400	0	43.567.400	43.045.263,34	-522.136,66	98,8

Išlaidos suaugusiųjų medicininei reabilitacijai, Eur

Eil. Nr.	TLK pavadinimas	2015 m. planas			Suma, už kurią faktiškai suteikta paslaugų	Skirtumas (+/-)	
		PSDF biudžeto lėšos	PSDF biudžeto rezervo lėšos	Iš viso		(6-5)	proc. (6/5*100)
1	2	3	4	5	6	7	8
1	Vilniaus TLK	11.266.200	0	11.266.200	11.348.307,56	82.107,56	100,7
2	Kauno TLK	9.548.700	0	9.548.700	9.563.591,14	14.891,14	100,2
3	Klaipėdos TLK	5.061.600	0	5.061.600	5.014.954,38	-46.645,62	99,1
4	Šiaulių TLK	5.043.800	0	5.043.800	5.147.321,32	103.521,32	102,1
5	Panevėžio TLK	4.569.400	0	4.569.400	4.301.037,11	-268.362,89	94,1
	Iš viso	35.489.700	0	35.489.700	35.375.211,51	-114.488,49	99,7

Išlaidos vaikų medicininei reabilitacijai ir sanatoriniam gydymui, Eur

Eil. Nr.	TLK pavadinimas	2015 m. planas			Suma, už kurią faktiškai suteikta paslaugų	Skirtumas (+/-)	
		PSDF biudžeto lėšos	PSDF biudžeto rezervo lėšos	Iš viso		(6-5)	proc. (6/5*100)
1	2	3	4	5	6	7	8
1	Vilniaus TLK	2.758.800	0	2.758.800	2.560.083,39	-198.716,61	92,8
2	Kauno TLK	1.655.000	0	1.655.000	1.671.774,42	16.774,42	101,0
3	Klaipėdos TLK	1.361.700	0	1.361.700	1.329.569,51	-32.130,49	97,6
4	Šiaulių TLK	1.286.800	0	1.286.800	1.150.726,40	-136.073,60	89,4
5	Panevėžio TLK	1.015.400	0	1.015.400	957.898,11	-57.501,89	94,3
	Iš viso	8.077.700	0	8.077.700	7.670.051,83	-407.648,17	95,0

NEAPIBRĖŽTŪJŲ ĮSIPAREIGOJIMŲ UŽ 2009–2011 M. PAGAMINTAS IR IŠDUOTAS ORTOPEDINES TECHNINES PRIEMONES SUMA

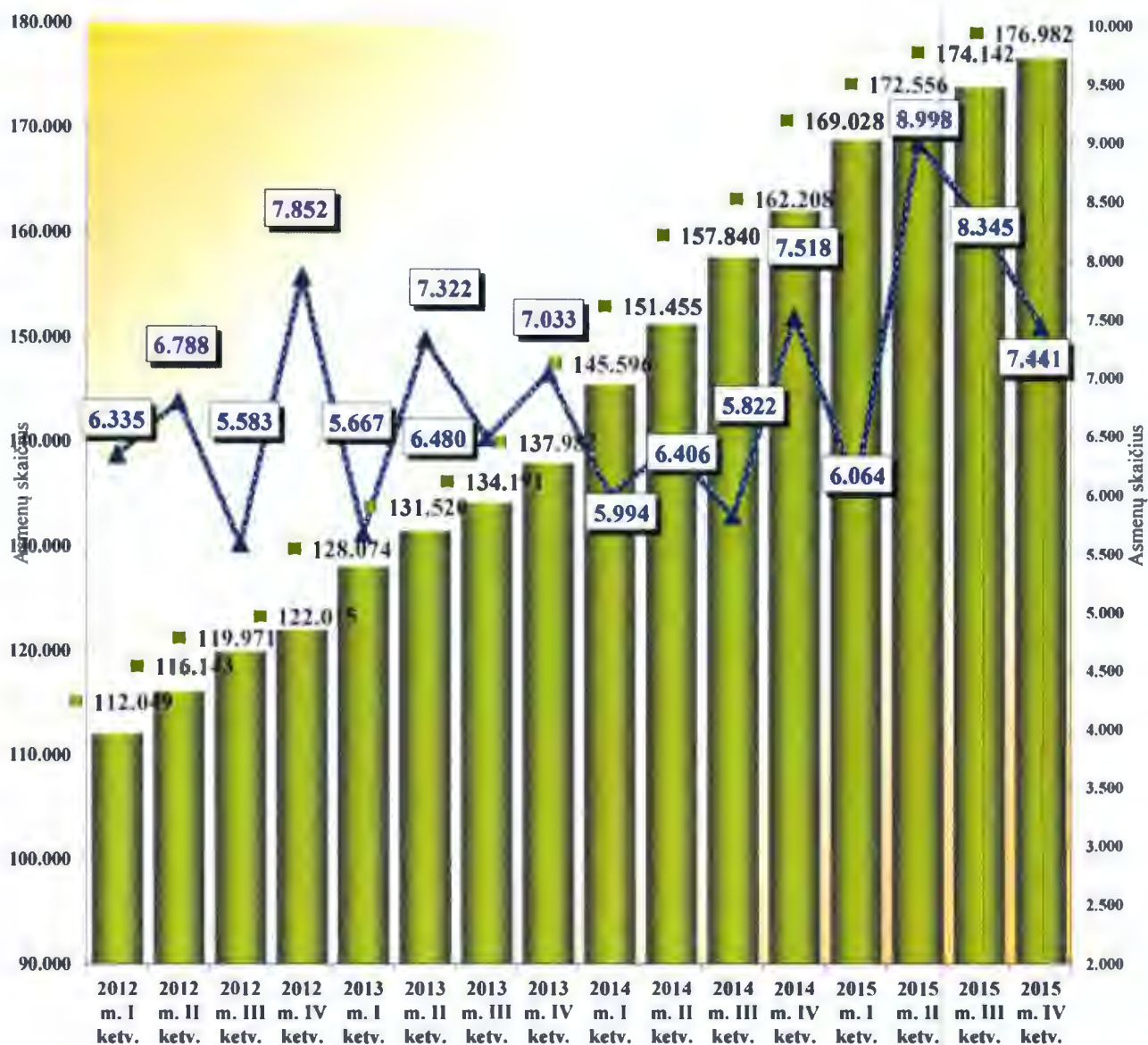
2015 m. gruodžio 31 d.



2011–2013 m. neapibrėžtieji įsipareigojimai už pagamintas ir išduotas OTP sudarė 20,1 mln. eurų. 2014–2015 metais dėl 17,4 mln. eurų buvo pasirašytos taikos sutartys, mokėjimus išdėstant per 2014–2017 metus.

Atsižvelgiant į 2014–2017 m. mokėjimų išdėstymą, 2015 metais ortopedijos įmonėms išmokėta 4,3 mln. eurų, skirtų OTP gamybos ir pritaikymo išlaidoms, kurių apmokėjimas priskiriamas neapibrėžtiesiems įsipareigojimams padengti. 2016–2017 metais pagal sudarytas taikos sutartis OTP įmonėms liko apmokėti 4,9 mln. eurų.

DANTŲ PROTEZAVIMO PASLAUGŲ LAUKIMO EILIŲ POKYČIO DIAGRAMA



■ Laukiančiųjų eilėje ataskaitinio laikotarpio pradžioje skaičius (iš viso pagal TLK sąrašą)

▲ Aptarnautų asmenų skaičius