



LIETUVOS RESPUBLIKOS FINANSŲ MINISTERIJA

2015-07-31 / 11K-22

**NACIONALINIS FINANSINIŲ ATASKAITŲ RINKINYS
UŽ METUS, PASIBAIGUSIUS 2014 M. GRUODŽIO 31 D.**

Visos sumos tūkstančiais litų, jei nenurodyta kitaip

NACIONALINIS FINANSINIŲ ATASKAITŲ RINKINYS
UŽ METUS, PASIBAIGUSIUS 2014 M. GRUODŽIO 31 D.
Visos sumos tūkstančiais litų, jei nurodyta kitaip

TURINYS

PRANEŠIMAS DĖL NACIONALINIO FINANSINIŲ ATASKAITŲ RINKINIO	3
NACIONALINIO FINANSINIŲ ATASKAITŲ RINKINIO FINANSINĖS BŪKLĖS ATASKAITA.....	9
NACIONALINIO FINANSINIŲ ATASKAITŲ RINKINIO VEIKLOS REZULTATŲ ATASKAITA ...	11
NACIONALINIO FINANSINIŲ ATASKAITŲ RINKINIO GRUPOJO TURTO POKYČIŲ ATASKAITA	12
NACIONALINIO FINANSINIŲ ATASKAITŲ RINKINIO PINIGŲ SRAUTŲ ATASKAITA	13
NACIONALINIO FINANSINIŲ ATASKAITŲ RINKINIO AIŠKINAMASIS RAŠTAS	14
I. BENDROJI DALIS.....	14
II. APSKAITOS POLITIKA	16
III. PASTABOS	26
NACIONALINIO FINANSINIŲ ATASKAITŲ RINKINIO AIŠKINAMOJO RAŠTO PRIEDAI	46

NACIONALINIS FINANSINIŲ ATASKAITŲ RINKINYS
UŽ METUS, PASIBAIGUSIUS 2014 M. GRUODŽIO 31 D.

Visos sumos tūkstančiais litų, jei nurodyta kitaip

LENTELIŲ SĄRAŠAS

1 lentelė. Informacija apie ilgalaikį finansinį turtą, tūkst. Lt.....	27
2 lentelė. Kitas ilgalaikis finansinis turtas finansinės būklės ataskaitoje, tūkst. Lt.....	28
3 lentelė. Trumpalaikės investicijos finansinės būklės ataskaitoje, tūkst. Lt.....	28
4 lentelė. Veikloje taikomos išvestinės finansinės priemonės, tūkst. Lt.....	28
5 lentelė. Po vienerių metų gautinos sumos pagal grąžinimo laikotarpius ir jų einamųjų metų dalis, tūkst. Lt.....	29
6 lentelė. Mineralinių išteklių, įvertintų mokesčių už gamtos išteklius pajamų dabartine verte, vertės pasikeitimas, tūkst. Lt.....	30
7 lentelė. Atsargų vertė pagal grupes, tūkst. Lt.....	30
8 lentelė. Išankstiniai apmokėjimai, tūkst. Lt.....	31
9 lentelė. Informacija apie per vienerius metus gautinas sumas, tūkst. Lt.....	31
10 lentelė. Informacija apie pinigus ir pinigų ekvivalentus, tūkst. Lt.....	32
11 lentelė. Gautos paskolos ir išleisti ne nuosavybės vertybiniai popieriai pagal grąžinimo ir išpirkimo laikotarpius, tūkst. Lt.....	34
12 lentelė. Iš išvestinių finansinių priemonių atsirandantys finansiniai įsipareigojimai, tūkst. Lt.....	34
13 lentelė. Finansinės nuomos paslaugos gavėjo įsipareigojimai pagal laikotarpius, tūkst. Lt.....	34
14 lentelė. Ilgalaikiai finansinės nuomos įsipareigojimai ir jų einamųjų metų dalis, tūkst. Lt.....	35
15 lentelė. Būsimos pagrindinės nuomos įmokos, numatomos gauti pagal pasirašytas veidlos nuomos sutartis pagal laikotarpius, tūkst. Lt.....	35
16 lentelė. Būsimos pagrindinės nuomos įmokos, kurias numatoma sumokėti pagal pasirašytas veidlos nuomos sutartis, pagal laikotarpius, tūkst. Lt.....	35
17 lentelė. Atidėjiniai pagal jų panaudojimo laiką, tūkst. Lt.....	35
18 lentelė. Trumpalaikės mokėtinos sumos, tūkst. Lt.....	36
19 lentelė. Socialinių įmokų sumos pagal atskirą socialinę įmoką grynąja verte, tūkst. Lt.....	37
20 lentelė. Pagrindinės veiklos kitos pajamos, tūkst. Lt.....	38
21 lentelė. Kitos veiklos pajamos ir sąnaudos, tūkst. Lt.....	38
22 lentelė. Finansinės ir investicinės veiklos pajamos ir sąnaudos, tūkst. Lt.....	41
23 lentelė. Valstybės finansinis turtas, išreikštas užsienio valiuta, tūkst. Lt.....	44
24 lentelė. Informacija apie įsipareigojimų dalį eurais, nacionaline ir užsienio valiutomis, tūkst. Lt.....	44

PRANEŠIMAS DĖL NACIONALINIO FINANSINIŲ ATASKAITŲ RINKINIO

2015 m. liepos 31 d. vadovaujantis Lietuvos Respublikos viešojo sektoriaus atskaitomybės įstatymo, viešojo sektoriaus apskaitos ir finansinės atskaitomybės standartų ir kitų Lietuvos Respublikos teisės aktų, reglamentuojančių viešojo sektoriaus subjektų grupių konsoliduotųjų finansinių ataskaitų rengimą, nuostatomis buvo parengtas 2014 m. nacionalinis finansinių ataskaitų rinkinys.

Nacionalinį finansinių ataskaitų rinkinį parengė Lietuvos Respublikos finansų ministerija, atlikusi atlikusi šių subjektų, pagal Lietuvos Respublikos viešojo sektoriaus atskaitomybės įstatymą priskiriamų prie viešojo sektoriaus subjektų konsolidavimo procedūras:

- 3.401 biudžetinių įstaigų (2013 m. – 3.452),
- 335 viešųjų įstaigų (2013 m. – 349) (sveikatos priežiūros viešosios įstaigos, aukštosios mokyklos ir mokslinių tyrimų institutai, bendrojo ugdymo mokyklos, profesinio mokymo įstaigos, socialinės globos ir (arba) socialinių paslaugų įstaigos, kurių teisinė forma yra viešoji įstaiga ir šių subjektų kontroliuojamos sveikatos priežiūros viešosios įstaigos, aukštosios mokyklos ir mokslinių tyrimų institutai, bendrojo ugdymo mokyklos, profesinio mokymo įstaigos, socialinės globos ir (arba) socialinių paslaugų įstaigos, kurių teisinė forma yra viešoji įstaiga), bei
- 146 valstybės, savivaldybių, Valstybinio socialinio draudimo fondo ir Privalomojo sveikatos draudimo fondo administruojamų mokesčių ir išteklių fondų, kurie pagal Lietuvos Respublikos viešojo sektoriaus atskaitomybės įstatymo nuostatas yra laikomi viešojo sektoriaus subjektais (2013 m. – 146).

Pažymėtina, kad vadovaujantis Viešojo sektoriaus atskaitomybės įstatymo 2 straipsnio 22 dalies pakeitimu, viešojo sektoriaus subjektams priskirtos programų ir projektų, finansuojamų iš valstybės biudžeto, įskaitant Europos Sąjungos finansinės paramos, tarptautinės finansinės paramos ir kitas lėšas, administravimo funkcijas atliekančios įstaigos, kurioms galimybė šias lėšas gauti numatyta jų veiklos sritį reglamentuojančiuose įstatymuose ir kituose teisės aktuose ir kurių teisinė forma yra viešoji įstaiga bei viešoji įstaiga Lietuvos nacionalinis radijas ir televizija, kurie savo apskaitą pagal Viešojo sektoriaus apskaitos ir finansinės atskaitomybės standartus pradės tvarkyti nuo 2015 metų, todėl jų finansinių ataskaitų rinkiniai į 2014 metų nacionalinį finansinių ataskaitų rinkinį nėra įtraukti. Konsolidavimo procedūros apima visų nurodytų subjektų finansinių ataskaitų straipsnių sudėtį, informacijos apie tarpusavio operacijų įtaką ir rezultatus surinkimą, tarpusavio ūkinių operacijų įtakos ir rezultatų eliminavimą bei papildomus pataisymus.

Nacionaliniame finansinių ataskaitų rinkinyje pateikiama informacija apie valstybės, savivaldybių, Valstybinio socialinio draudimo fondo ir Privalomojo sveikatos draudimo fondo 2014 m. gruodžio 31 d. finansinę būklę, jai poveikį turėjusių finansinių ataskaitų straipsnių pasikeitimus, 2014 m. veiklos rezultatus, grynojo turto pokyčius ir pinigų srautus.

**NACIONALINIS FINANSINIŲ ATASKAITŲ RINKINYS
UŽ METUS, PASIBAIGUSIUS 2014 M. GRUODŽIO 31 D.**

Visos sumos tūkstančiais litų, jei nenurodyta kitaip

1. Finansinės būklės ataskaitos pagrindiniai straipsniai, tūkst. Lt

Eil. Nr.	Straipsniai	Paskutinė ataskaitinio laikotarpio diena	Paskutinė praėjusio ataskaitinio laikotarpio diena
A	ILGALAIKIS TURTAS	152.551.149,41	157.868.155,01
I	Nematerialusis turtas	491.603,66	415.446,76
II	Ilgalaikis materialusis turtas	117.615.739,82	116.487.984,23
III	Ilgalaikis finansinis turtas	32.540.229,49	34.300.082,94
IV	Mineraliniai ištekliai ir kitas ilgalaikis turtas	1.903.576,44	6.664.641,08
B	BIOLOGINIS TURTAS	44.235,16	41.404,42
C	TRUMPALAIKIS TURTAS	18.977.758,40	14.102.297,23
I	Atsargos	1.047.934,94	1.220.659,34
II	Išankstiniai apmokėjimai	473.862,12	482.441,55
III	Per vienus metus gautinos sumos	7.283.723,00	7.540.380,78
IV	Trumpalaikės investicijos	1.006.239,31	277.885,09
V	Pinigai ir pinigų ekvivalentai	9.165.999,04	4.580.930,47
IŠ VISO TURTO		171.573.142,98	172.011.856,66
D	FINANSAVIMO SUMOS	18.093.254,47	17.029.694,56
I	Iš valstybės biudžeto		
II	Iš savivaldybės biudžetų		
III	Iš Europos Sąjungos, užsienio valstybių ir tarptautinių organizacijų	16.021.809,59	14.401.328,05
IV	Iš kitų šaltinių	2.071.444,89	2.628.366,50
E	ĮSIPAREIGOJIMAI	61.520.343,54	55.837.717,01
I	Ilgalaikiai įsipareigojimai	44.801.948,97	41.532.221,34
II	Trumpalaikiai įsipareigojimai	16.718.394,56	14.305.495,67
F	GRYNASIS TURTAS	91.959.544,97	99.144.445,10
I	Rezervai	65.021.592,61	70.103.330,64
II	Nuosavybės metodo įtaka	1.160.283,56	2.472.376,80
III	Sukauptas perviršis ir deficitas	-25.777.668,80	26.568.737,65
G	MAŽUMOS DALIS	0,00	0,00
IŠ VISO FINANSAVIMO SUMŲ, ĮSIPAREIGOJIMŲ, GRYNŲ TURTO IR MAŽUMOS DALIES		171.573.142,98	172.011.856,66

Visas konsoliduotas turtas, parodytas finansinės būklės ataskaitoje, 2014 m. gruodžio 31 d. sudarė 171.573.143 tūkst. Lt ir buvo tik 438.714 tūkst. Lt (apie 0,3 proc.) mažesnis nei 2013 m.

Ilgalaikio turto vertė ataskaitinio laikotarpio pabaigoje siekė 152.551.149 tūkst. Lt ir buvo 5.317.006 tūkst. Lt (3 proc.) mažesnė nei 2013 m. Ilgalaikio turto sudėtyje didžiausią dalį sudarė ilgalaikis materialusis turtas – 117.615.740 tūkst. Lt (77 proc.) ir buvo 1.127.756 tūkst. Lt didesnis nei 2013 m. Kitą didžiausią ilgalaikio turto dalį sudarė ilgalaikis finansinis turtas – 32.540.229 tūkst. Lt (21 proc.), kuris buvo 1.759.854 tūkst. Lt mažesnis nei 2013 m. Mineraliniai ištekliai ir kitas ilgalaikis turtas sudarė 1.903.576 tūkst. Lt (1 proc.) ir jis sumažėjo 4.761.065 tūkst. Lt. Nematerialusis turtas sudarė 491.604 tūkst. Lt (0,3 proc.) viso ilgalaikio turto.

Ilgalaikio materialiojo turto sudėtyje, kaip ir 2013 m., didžiąją dalį sudarė žemė – 85.480.127 tūkst. Lt (73 proc.). Ilgalaikio finansinio turto sudėtyje didžiausią dalį sudarė investicijos į kontroliuojamus ir asocijuotus subjektus – 26.490.863 tūkst. Lt (81 proc.), kurias sudarė valstybei, savivaldybėms, Valstybinio socialinio draudimo fondui ir Privalomojo sveikatos draudimo fondui priklausantis nuosavas kapitalas šių subjektų:

- 227 viešųjų įstaigų, nepriskiriamų prie viešojo sektoriaus subjektų (2013 m. – 225),
- 315 akcinių ir uždarytųjų akcinių bendrovių, kuriose valstybei, savivaldybėms, Valstybinio socialinio draudimo fondui ir Privalomojo sveikatos draudimo fondui priklauso daugiau negu 50 procentų akcijų (2013 m. – 318),
- 108 valstybės ir savivaldybių įmonių, kuriose valstybė ir savivaldybės įgyvendina savininko teises ir pareigas (2013 m. – 112),
- 198 asocijuotųjų subjektų (2013 m. – 197) ir
- 106 kitų subjektų, nepriskiriamų prie išvardytų subjektų (2013 m. – 103).

Į finansinio turto apskaitą taip pat įtrauktos ilgalaikės gautinos sumos už valstybei nuosavybės teise priklausančių akcinių ir uždarytųjų akcinių bendrovių, kitų bendrovių akcijų

NACIONALINIS FINANSINIŲ ATASKAITŲ RINKINYS
UŽ METUS, PASIBAIGUSIUS 2014 M. GRUODŽIO 31 D.

Visos sumos tūkstančiais litų, jei nenurodyta kitaip

(tiek įtrauktų, tiek neįtrauktų į privatizuojamų objektų sąrašą), kurias 2014 m. Privatizavimo fondas perdavė centralizuotai valdomo valstybės turto valdytojui. Lietuvos banko, kuris nuosavybės teise priklauso valstybei, nuosavas kapitalas nėra įtrauktas į konsoliduotąjį finansinį turimą, o jo 2014 m. finansinės ataskaitos yra pateiktos nacionalinio finansinių ataskaitų rinkinio aiškinamajame rašte.

Mineralinių išteklių ir kito ilgalaikio turto sudėtyje didžiausią dalį sudarė mineraliniai ištekliai – 1.897.101 tūkst. Lt (99 proc.).

Trumpalaikio turto vertė ataskaitinio laikotarpio pabaigoje siekė 18.977.758 tūkst. Lt ir buvo 4.875.461 tūkst. Lt (35 proc.) didesnė nei 2013 m. Didžiausią įtaką trumpalaikio turto vertės pasikeitimui turėjo pinigų ir pinigų ekvivalentų padidėjimas 4.585.069 tūkst. Lt suma dėl lėšų padidėjimo valstybės, savivaldybių išdų sąskaitose. Pinigai ir pinigų ekvivalentai ataskaitinio laikotarpio pabaigoje sudarė 9.165.999 tūkst. Lt arba 48 proc. viso trumpalaikio turto. Kitą didelę trumpalaikio turto dalį sudarė per vienerius metus gautinos sumos – 7.283.723 tūkst. Lt arba 38 proc. viso trumpalaikio turto.

Viso viešojo sektoriaus funkcijų vykdymas finansuojamas iš valstybės, savivaldybių, Valstybinio socialinio draudimo fondo, Privalomojo sveikatos draudimo fondo gaunamų pajamų (surenkamų mokesčių ir kitų pajamų) bei iš kitų biudžetų gaunamų finansavimo sumų: Europos Sąjungos, užsienio valstybių ir tarptautinių organizacijų, Lietuvos ir užsienio paramos fondų gauti arba gautini pinigai arba kitas turtas valdžios sektoriaus funkcijoms atlikti bei vykdomoms programoms įgyvendinti. Finansavimo sumų likutis 2014 m. pabaigoje sudarė 18.093.254 tūkst. Lt ir buvo 1.063.559 tūkst. Lt (6 proc.) didesnis nei 2013 m.

2014 m. viso viešojo sektoriaus įsipareigojimai sudarė 61.520.344 tūkst. Lt ir buvo 5.682.627 tūkst. Lt (10 proc.) didesni nei 2013 m. Didžiausią įsipareigojimų dalį, kaip ir 2013 m., sudarė ilgalaikiai įsipareigojimai – 44.801.949 tūkst. Lt (73 proc.) ir buvo 3.269.728 tūkst. Lt didesni nei 2013 m., iš kurių ilgalaikiai finansiniai įsipareigojimai, t.y. viso viešojo sektoriaus prisiimti, bet dar neįvykdyti įsipareigojimai vidaus bei užsienio kreditoriams, sudarė 44.014.363 tūkst. Lt (98 proc.) ir buvo 3.319.808 tūkst. Lt didesni nei 2013 m.

Ataskaitinio laikotarpio trumpalaikiai įsipareigojimai sudarė 16.718.395 tūkst. Lt (27 proc.) ir buvo 2.412.899 tūkst. Lt didesni nei 2013 m., kurių didžiausią dalį sudarė ilgalaikių įsipareigojimų einamųjų metų dalis – 7.416.295 tūkst. Lt (44 proc.) ir buvo 2.581.459 tūkst. Lt didesni nei 2013 m. (viso viešojo sektoriaus finansiniai įsipareigojimai ir sukauptos vidaus ir užsienio palūkanų sąnaudos).

Viso viešojo sektoriaus grynasis turtas 2014 m. pabaigoje sudarė 91.959.545 tūkst. Lt, o tai sudarė 54 proc. bendro viso viešojo sektoriaus turto vertės. Šis santykis parodo, kiek turto liktų visam viešajam sektoriui padengus visus viešojo sektoriaus finansinius įsipareigojimus ir grąžinus finansavimo sumas. Grynasis turtas per ataskaitinius metus sumažėjo 7.184.900 tūkst. Lt arba 7 proc. (2013 m. sumažėjimas siekė 12.362.820 tūkst. Lt arba 11 proc.). Didžiausią įtaką šio turto vertės pasikeitimui turėjo rezervų sumos sumažėjimas 5.081.738 tūkst. Lt. Sukauptas perviršis sumažėjo 791.069 tūkst. Lt daugiausia dėl einamųjų metų deficito.

Nacionalinio finansinių ataskaitų rinkinio aiškinamojo rašto pastabose papildomai pateikta informacija ir apie neapibrėžtuosius įsipareigojimus, kurie dėl suteiktų garantijų 2014 m. pabaigoje sudarė 980.999 tūkst. Lt (2013 m. gruodžio 31 d. – 878.009 tūkst. Lt).

Nacionalinio finansinių ataskaitų rinkinio veiklos rezultatų ataskaitoje pateikta informacija apie viso viešojo sektoriaus per metus uždirbtas pajamas ir patirtas sąnaudas bei rezultatus.

**NACIONALINIS FINANSINIŲ ATASKAITŲ RINKINYS
UŽ METUS, PASIBAIGUSIUS 2014 M. GRUODŽIO 31 D.**

Visos sumos tūkstančiais litų, jei nurodyta kitaip

2. Veiklos rezultatų ataskaitos pagrindiniai straipsniai, tūkst. Lt

Eil. Nr.	Straipsniai	Ataskaitinis laikotarpis	Praėjęs ataskaitinis laikotarpis
A	PAGRINDINĖS VEIKLOS PAJAMOS	37.873.091,21	36.369.168,46
B	PAGRINDINĖS VEIKLOS ŠAŅAUDOS	-38.066.898,89	-37.764.193,86
C	PAGRINDINĖS VEIKLOS PERVERŠIS AR DEFICITAS	-193.807,68	-1.395.025,39
D	KITOS VEIKLOS REZULTATAS	68.891,73	17.435,42
E	FINANSINĖS IR INVESTICINĖS VEIKLOS REZULTATAS	-1.614.201,16	-2.323.458,82
F	APSKAITOS POLITIKOS KEITIMO IR ESMINIŲ APSKAITOS KLAIĐŲ TAISYMO ĮTAKA	866.592,01	18.609,16
G	GRYNASIS PERVERŠIS AR DEFICITAS PRIEŠ NUOSAVYBĖS METODO ĮTAKĄ	-872.525,09	-3.682.439,63
H	NUOSAVYBĖS METODO ĮTAKA	-1.154.637,61	92.594,73
I	GRYNASIS PERVERŠIS AR DEFICITAS	-2.027.162,70	-3.589.844,91

Viso viešojo sektoriaus grynasis deficitas 2014 m. pabaigoje sudarė 2.027.163 tūkst. Lt ir, palyginti su 2013 m., sumažėjo 1.562.682 tūkst. Lt. Palyginti su praėjusiu ataskaitiniu laikotarpiu, didžiausią įtaką deficitui susidarymą įtakojo nuosavybės metodo pasikeitimai.

Viso viešojo sektoriaus 2014 m. pagrindinės veiklos rezultatas – deficitas siekė 193.808 tūkst. Lt ir buvo 1.201.217 tūkst. Lt mažesnis nei 2013 m. Po kitos veiklos rezultato, finansinės ir investicinės veiklos rezultato, finansinės ir investicinės veiklos rezultato bei apskaitos politikos keitimo ir esminių apskaitos klaidų taisymo įtakos įvertinimo gautas rezultatas prieš nuosavybės metodo įtaką buvo 872.525 tūkst. Lt deficitas (2013 m. rezultatas – 3.682.440 tūkst. Lt deficitas).

2014 m. pagrindinės veiklos pajamos, palyginti su 2013 m., padidėjo 1.503.923 tūkst. Lt ir siekė 37.873.091 tūkst. Lt, kurių didžiausią dalį sudarė mokesčių pajamos – 20.424.680 tūkst. Lt (54 proc.) ir buvo 1.312.500 tūkst. Lt didesnės nei 2013 m. Socialinių įmokų pajamos sudarė 9.919.234 tūkst. Lt (31 proc.) ir buvo 801.652 tūkst. Lt didesnės nei 2013 m. Finansavimo pajamos iš Europos Sąjungos, užsienio valstybių ir tarptautinių organizacijų bei kitų šaltinių sudarė 5.455.055 tūkst. Lt (14 proc.) ir kito neženkliai – sumažėjo 271.169 tūkst. Lt.

2014 m. pagrindinės veiklos sąnaudos siekė 38.066.899 tūkst. Lt ir buvo 302.705 tūkst. Lt didesnės nei 2013 m. Didžiausią dalį pagrindinės veiklos sąnaudų sudarė sąnaudos socialinei apsaugai – 14.014.962 tūkst. Lt (37 proc.) ir palyginti su 2013 m., padidėjo 932.842 tūkst. Lt. Ekonomikos sąnaudos sudarė 5.630.432 tūkst. Lt (15 proc.) ir buvo 686.553 tūkst. Lt mažesnės nei 2013 m. Sąnaudos švietimui sudarė 5.420.069 tūkst. Lt (14 proc.) ir buvo 116.496 tūkst. Lt mažesnės nei 2013 m., sveikatos apsaugai – 4.579.247 tūkst. Lt (12 proc.) ir buvo 166.019 tūkst. Lt didesnės nei 2013 m., bendroms paslaugoms – 3.413.734 tūkst. Lt (9 proc.) ir praktiškai nepakito. Pagrindinės veiklos sąnaudos veiklos rezultatų ataskaitoje pateiktos pagal valstybės funkciją, o aiškinamojo rašto pastaboje „Pagrindinės veiklos sąnaudos ir pinigų srautai pagal segmentus“ – pagal pobūdį.

3. Pinigų srautų ataskaitos pagrindiniai straipsniai, tūkst. Lt

Eil. Nr.	Straipsniai	Ataskaitinis laikotarpis	Praėjęs ataskaitinis laikotarpis
A	PAGRINDINĖS VEIKLOS PINIGŲ SRAUTAI	2.810.516,92	1.552.677,82
B	INVESTICINĖS VEIKLOS PINIGŲ SRAUTAI	-1.820.176,93	-2.873.084,82
C	FINANSINĖS VEIKLOS PINIGŲ SRAUTAI	3.590.441,18	-859.604,53
D	VALIOTOS KURSŲ PASIKEITIMO ĮTAKA PINIGŲ IR PINIGŲ EKVIVALENTŲ LIKUČIUI	4.287,41	-5.763,59
	Pinigų ir pinigų ekvivalentų padidėjimas (sumažėjimas)	4.585.068,57	-2.185.775,12
	Pinigai ir pinigų ekvivalentai ataskaitinio laikotarpio pradžioje	4.580.930,47	6.766.717,17
	Pinigai ir pinigų ekvivalentai ataskaitinio laikotarpio pabaigoje	9.165.999,04	4.580.930,47

2014 m. pinigų ir pinigų ekvivalentų padidėjimas siekė 4.585.069 tūkst. Lt kai 2013 m. buvo fiksuotas 2.185.775 tūkst. Lt sumažėjimas.

NACIONALINIS FINANSINIŲ ATASKAITŲ RINKINYS
UŽ METUS, PASIBAIGUSIUS 2014 M. GRUODŽIO 31 D.

Visos sumos tūkstančiais litų, jei nenurodyta kitaip

Pagrindinės veiklos pinigų srautai siekė 2.810.517 tūkst. Lt (2013 m. – 1.552.678 tūkst. Lt). Pagrindinės veiklos įplaukos sudarė 42.446.957 tūkst. Lt ir buvo 3.155.828 tūkst. Lt didesnės nei 2013 m. Didžiausia dalis teko įplaukoms iš mokesčių – 20.881.768 tūkst. Lt (49 proc.), tačiau jos buvo 145.617 tūkst. Lt mažesnės nei 2013 m. Įplaukos iš socialinių įmokų sudarė 9.616.697 tūkst. Lt (23 proc.) ir buvo 868.208 tūkst. Lt didesnės nei 2013 m. Įplaukos iš ES, užsienio valstybių ir tarptautinių organizacijų sudarė 6.617.916 tūkst. Lt (16 proc.) ir buvo 370.933 tūkst. Lt didesnės nei 2013 m.

Pagrindinės veiklos išmokų suma siekė 28.887.768 tūkst. Lt ir, palyginti su 2013 m., sumažėjo 646.841 tūkst. Lt. Didžioji išmokų dalis teko socialinei apsaugai ir sudarė 12.868.215 tūkst. Lt (45 proc.) ir buvo 159.664 tūkst. Lt didesnės nei 2013 m. Bendroms viso viešojo sektoriaus paslaugoms vykdyti išmokų suma 2014 m. siekė 3.635.877 tūkst. Lt (13 proc.) ir buvo 1.374.295 tūkst. Lt mažesnės nei 2013 m., švietimui – 4.265.900 tūkst. Lt (15 proc.) ir jos pasikeitė neženkiai – padidėjo 7.468 tūkst. Lt, sveikatos apsaugai – 3.872.508 tūkst. Lt (13 proc.) ir jos padidėjo 165.772 tūkst. Lt.

Investicinės veiklos pinigų srautai 2014 m., kaip ir 2013 m., buvo neigiami ir siekė – 1.820.177 tūkst. Lt (2013 m. – 2.873.085 tūkst. Lt). Didžiausia jų dalis, kaip ir 2013 m., teko išmokoms ilgalaikiam turtui įsigyti – 3.462.168 tūkst. Lt (2013 m. – 3.504.993 tūkst. Lt).

Finansinės veiklos pinigų srautai 2014 m. buvo teigiami ir sudarė 3.590.441 tūkst. Lt (2013 m. buvo neigiami ir sudarė –859.605 tūkst. Lt).

Didžiausią įtaką finansinės veiklos pinigų srautų padidėjimui turėjo kiti finansinės veiklos pinigų srautai, kurie sudarė 4.591.860 tūkst. Lt (įplaukos už išleistus Lietuvos Respublikos Vyriausybės vertybinius popierius) kai 2013 m. jie buvo neigiami ir sudarė –806.515 tūkst. Lt. Gražintos finansavimo sumos ilgalaikiam ir biologiniam turtui įsigyti sudarė –1.024.100 tūkst. Lt (2013 m. –1.313.527 tūkst. Lt).

Rengdama nacionalinį finansinių ataskaitų rinkinį Lietuvos Respublikos finansų ministerija vadovavosi viešojo sektoriaus subjektų finansinėse ataskaitose pateikta informacija.

Nacionaliniame finansinių ataskaitų rinkinyje pateiktos viso viešojo sektoriaus pagrindinės veiklos pajamos ir sąnaudos, pinigų srautai nėra tiesiogiai palygintini su įplaukomis ir išlaidomis valstybės, savivaldybių, Valstybinio socialinio draudimo ir Privalomojo sveikatos draudimo fondų biudžeto vykdymo ataskaitų rinkinių duomenimis biudžeto vykdymo ataskaitų rinkinyje dėl šių priežasčių:

- šiame ataskaitų rinkinyje pajamos ir sąnaudos parodytos taikant kaupimo principą, o biudžeto vykdymo ataskaitose įplaukos ir išlaidos rodomos taikant pinigų principą;

- sąnaudų ir pinigų srautų klasifikacija finansinėse ataskaitose skiriasi nuo išlaidų klasifikacijos biudžeto vykdymo ataskaitose;

- skiriasi į biudžeto vykdymo skaičiavimus įtrauktų subjektų ir viešojo sektoriaus subjektų apimtis.

Nacionaliniame finansinių ataskaitų rinkinyje nurodytas viso viešojo sektoriaus grynasis deficitas nėra tiesiogiai palyginamas su viso viešojo sektoriaus deficitu, apskaičiuojamu remiantis Perviršinio deficito procedūra (Mastrichto kriterijus) ir Tarptautinio valiutos fondo 2001 m. Valstybės finansų statistikos vadovo metodologija. Deficito skirtumo prielaidos yra tokios:

- kasmet viso viešojo sektoriaus daromos išlaidos turtui įsigyti arba išankstiniai mokėjimai už paslaugas, prekes ir turtą didina deficitą, tačiau nepripažįstami sąnaudomis tų pačių metų finansinėse ataskaitose;

- finansų statistikai, taip pat ir deficitui, apskaičiuoti naudojama viešojo sektoriaus subjektų grupių (valdžios subsektorių) apskaitos informacija, tačiau ji perklasifikuojama pagal valdžios sektoriaus statistikai keliamus metodologinius reikalavimus.

Finansų ministras



Rimantas Šadžius

**NACIONALINIO FINANSINIŲ ATASKAITŲ RINKINIO
FINANSINĖS BŪKLĖS ATASKAITA
PAGAL 2014 M. GRUODŽIO 31 D. DUOMENIS**


2015 m. liepos 31 d. Nr.

Pateikimo valiuta ir tikslumas: tūkstančiais litų

Eil. Nr.	Straipsniai	Pastabos Nr.	Paskutinė ataskaitinio laikotarpio diena	Paskutinė praėjusio ataskaitinio laikotarpio diena
1	2	3	4	5
A	ILGALAIKIS TURTAS		152,551,149.41	157,868,155.01
I	Nematerialusis turtas	P01	491,603.66	415,446.76
I.1	Plėtros darbai		6,656.47	7,735.81
I.2	Programinė įranga ir jos licencijos		211,471.52	200,177.92
I.3	Kitas nematerialusis turtas		103,555.06	93,817.10
I.4	Nebaigti projektai ir išankstiniai mokėjimai		169,920.62	113,715.93
I.5	Prestižas			
II	Ilgalaikis materialusis turtas	P02	117,615,739.82	116,487,984.23
II.1	Žemė		85,480,126.91	86,244,472.40
II.2	Pastatai		12,796,967.39	12,276,919.10
II.3	Infrastruktūros ir kiti statiniai		8,579,820.37	7,365,812.45
II.4	Nekilnojamosios kultūros vertybės		1,636,407.52	1,445,446.55
II.5	Mašinos ir įrenginiai		1,910,291.97	2,019,034.93
II.6	Transporto priemonės		611,436.21	666,336.22
II.7	Kilnojamosios kultūros vertybės		440,629.03	352,231.59
II.8	Baldai ir biuro įranga		526,728.21	520,852.48
II.9	Kitas ilgalaikis materialusis turtas		811,215.75	715,568.78
II.10	Nebaigta statyba ir išankstiniai mokėjimai		4,822,116.48	4,881,309.73
III	Ilgalaikis finansinis turtas	P03	32,540,229.49	34,300,082.94
III.1	Investicijos į nuosavybės vertybinius popierius		26,898,116.83	27,502,901.01
III.1.1	Investicijos į kontroliuojamus ir asocijuotuosius subjektus		26,490,863.03	27,063,696.28
III.1.2	Investicijos į kitus subjektus		407,253.80	439,204.73
III.2	Investicijos į ne nuosavybės vertybinius popierius		746.41	200.12
III.3	Po vienerių metų gautinos sumos		3,491,666.40	4,346,551.36
III.4	Ilgalaikiai terminuoti indėliai		2,126.29	2,116.63
III.5	Kitas ilgalaikis finansinis turtas		2,147,573.57	2,448,313.82
IV	Mineraliniai ištekliai ir kitas ilgalaikis turtas	P04	1,903,576.44	6,664,641.08
B	BIOLOGINIS TURTAS	P05	44,235.16	41,404.42
C	TRUMPALAIKIS TURTAS		18,977,758.40	14,102,297.23
I	Atsargos	P06	1,047,934.94	1,220,659.34
I.1	Atsargos, išskyrus ilgalaikį materialųjį ir biologinį turtą, skirta parduoti		983,215.95	967,735.42
I.2	Ilgalaikis materialusis ir biologinis turtas, skirtas parduoti		64,718.99	252,923.92
II	Išankstiniai apmokėjimai	P09	473,862.12	482,441.55
III	Per vienerius metus gautinos sumos	P09	7,283,723.00	7,540,380.78
III.1	Gautinos trumpalaikės finansinės sumos		237,207.83	773,418.66
III.2	Gautini mokesčiai ir socialinės įmokos		2,132,379.03	2,297,920.55
III.3	Gautinos finansavimo sumos		1,245,444.33	1,257,659.71
III.4	Gautinos sumos už turto naudojimą, parduotas prekes, turtą, paslaugas	P09	125,258.69	141,371.94
III.5	Suakauptos gautinos sumos		2,125,071.76	2,299,811.69
III.6	Kitos gautinos sumos		1,418,361.35	770,198.23
IV	Trumpalaikės investicijos	P03	1,006,239.31	277,885.09
V	Pinigai ir pinigų ekvivalentai	P10	9,165,999.04	4,580,930.47
	IŠ VISO TURTO		171,573,142.98	172,011,856.66

EH. Nr.	Stripsniai	Pastabos Nr.	Paskutinė ataskaitinio laikotarpio diena	Paskutinė praėjusio ataskaitinio laikotarpio diena
1	2	3	4	5
D	FINANSAVIMO SUMOS	P15	18,093,254.47	17,029,694.56
I	Iš valstybės biudžeto		0.00	0.00
II	Iš savivaldybės biudžeto		0.00	0.00
III	Iš Europos Sąjungos, užsienio valstybių ir tarptautinių organizacijų		16,021,809.59	14,401,328.05
IV	Iš kitų šaltinių		2,071,444.89	2,628,366.50
E	ĮSIPAREIGOJIMAI		61,520,343.54	55,837,717.01
I	Ilgalaikiai įsipareigojimai		44,801,948.97	41,532,221.34
I.1	Ilgalaikiai finansiniai įsipareigojimai	P11, P12	44,014,362.51	40,694,554.84
I.2	Ilgalaikiai atidėjiniai	P13	364,784.63	135,721.00
I.3	Kiti ilgalaikiai įsipareigojimai		422,801.83	701,945.50
II	Trumpalaikiai įsipareigojimai		16,718,394.56	14,305,495.67
II.1	Ilgalaikių atidėjinių einamųjų metų dalis ir trumpalaikiai atidėjiniai	P13	354,202.00	81,610.34
II.2	Ilgalaikių įsipareigojimų einamųjų metų dalis	P11, P12	7,416,295.15	4,834,835.65
II.3	Trumpalaikiai finansiniai įsipareigojimai	P11, P12	2,338,487.31	2,731,345.15
II.4	Mokėtinės subsidijos, dotacijos ir finansavimo sumos	P14	113,997.10	133,719.36
II.5	Mokėtinės sumos į Europos Sąjungos biudžetą			
II.6	Mokėtinės sumos į biudžetus ir fondus			
II.7	Mokėtinės socialinės išmokos		617,811.64	578,995.40
II.8	Gražintini mokesčiai, įmokos ir jų permokos		1,693,350.46	1,423,889.24
II.9	Tiekėjams mokėtinės sumos	P14	1,415,080.58	1,538,639.57
II.10	Sukauptos mokėtinės sumos	P14	2,505,214.78	2,588,050.86
II.11	Kiti trumpalaikiai įsipareigojimai	P14	263,955.53	394,410.10
F	GRYNASIS TURTAS	P16	91,959,544.97	99,144,445.10
I	Rezervai		65,021,592.61	70,103,330.64
II	Nuosavybės metodo įtaka	P22	1,160,283.56	2,472,376.80
III	Sukauptas perviršis ar deficitas		25,777,668.80	26,568,737.65
III.1	Einamųjų metų perviršis ar deficitas		-791,068.86	-3,737,767.94
III.2	Ankstesnių metų perviršis ar deficitas		26,568,737.65	30,306,505.59
G	MAŽUMOS DALIS			
	IŠ VISO FINANSAVIMO SUMŲ, ĮSIPAREIGOJIMŲ, GRYNŲJO TURTO IR MAŽUMOS DALIES		171,573,142.98	172,011,856.66

Finansų ministras
(teisės aktais įpareigoto pasirašyti asmens pareigų pavadinimas)



(parašas)

Rimantas Šadžius
(vardas ir pavardė)


**NACIONALINIO FINANSINIŲ ATASKAITŲ RINKINIO
VEIKLOS REZULTATŲ ATASKAITA
PAGAL 2014 M. GRUODŽIO 31 D. DUOMENIS**

2015 m. liepos 31 d. Nr.

Pateikimo valiuta ir tikslumas: tūkstančiais litų

Eil. Nr.	Straipsniai	Pastabos Nr.	Ataskaitinis laikotarpis	Praejęs ataskaitinis laikotarpis
1	2	3	4	5
A	PAGRINDINĖS VEIKLOS PAJAMOS		37,873,091.21	36,369,168.46
I	FINANSAVIMO PAJAMOS		5,455,055.13	5,726,223.77
II	PAGRINDINĖS VEIKLOS KITOS PAJAMOS		32,418,036.08	30,642,944.69
II.1	Mokesčių pajamos	P17	20,424,679.67	19,112,180.46
II.1.1	Pelno ir pajamų		6,328,288.61	5,231,722.98
II.1.2	Prekių ir paslaugų		13,234,144.24	13,139,765.40
II.1.3	Kitų mokesčių		862,246.82	740,692.07
II.2	Socialinių įmokų pajamos	P18	9,919,233.93	9,117,581.86
II.3	Pagrindinės veiklos kitos pajamos	P19	2,074,122.49	2,413,182.37
B	PAGRINDINĖS VEIKLOS SAŃAUDOS	P20	-38,066,898.89	-37,764,193.86
I	BENDRŲ VALSTYBĖS PASLAUGŲ		-3,413,734.47	-3,414,634.32
II	GYNYBOS		-1,105,613.11	-1,103,052.97
III	VIEŠOSIOS TVARKOS IR VISUOMENĖS APSAUGOS		-1,504,341.08	-1,479,305.45
IV	EKONOMIKOS		-5,630,432.26	-6,316,985.42
V	APLINKOS APSAUGOS		-1,071,626.83	-878,919.58
VI	BŪSTO IR KOMUNALINIO ŪKIO		-436,107.85	-567,280.28
VII	SVEIKATOS APSAUGOS		-4,579,247.45	-4,413,228.16
VIII	SAŃAUDOS, SUSIJUSIOS SU POILSIU, KULTŪRA IR RELIGIJA		-890,764.74	-972,102.70
IX	ŠVIETIMO		-5,420,069.04	-5,536,564.96
X	SOCIALINĖS APSAUGOS		-14,014,962.07	-13,082,120.01
C	PAGRINDINĖS VEIKLOS PERVIRŠIS AR DEFICITAS		-193,807.68	-1,395,025.39
D	KITOS VEIKLOS REZULTATAS	P19	68,891.73	17,435.42
E	FINANSINĖS IR INVESTICINĖS VEIKLOS REZULTATAS	P21	-1,614,201.16	-2,323,458.82
F	APSKAITOS POLITIKOS KEITIMO IR ESMINIŲ APSKAITOS KLAIĐŲ TAISYMO ĮTAKA	P28	866,592.01	18,609.16
G	GRYNASIS PERVIRŠIS AR DEFICITAS PRIEŠ NUOSAVYBĖS METODO ĮTAKĄ		-872,525.09	-3,682,439.63
H	NUOSAVYBĖS METODO ĮTAKA		-1,154,637.61	92,594.73
I	GRYNASIS PERVIRŠIS AR DEFICITAS		-2,027,162.70	-3,589,844.91
I	TENKANTIS KONTROLIUOJANČIAJAM SUBJEKTUI		-2,027,162.70	-3,589,844.91
II	TENKANTIS MAŽUMOS DALIAI			

Finansų ministras
(teisės aktais įpareigoto pasirašyti asmens pareigų pavadinimas)


(parašas)

Rimantas Šadžius
(vardas ir pavardė)

**NACIONALINIO FINANSINIŲ ATASKAITŲ RINKINIO
GRYNOJO TURTO POKYČIŲ ATASKAITA
PAGAL 2014 M. GRUODŽIO 31 D. DUOMENIS**

2015 m. liepos 31 d. Nr.

Pareikimo valdysla ir tikslumas: išskaitmenais litais

Eil. Nr.	Straipsniai	Pastabos Nr.	Tinka kontroliuojantiems subjektui						Iš viso	Makštos dalis
			Dalininkų kapitalas	Tikrosios vertės rezervai	Kiti rezervai	Nuosavybės metodo įtaka	Suakauptas perviršis ar deficitas prieš nuosavybės metodo įtaką	8		
1	2	3	4	5	6	7	8	9	10	
1.	Likutis užpraėjusio laikotarpio paskutinę dieną			14,072,542.03	63,872,711.37		30,306,505.59		111,355,347.45	5,359.16
2.	Perimto ilgalaikio turto iš kito viešojo sektoriaus subjekto įtaka		X	19.20	X		0.10		19.30	
3.	Perduoto arba perduoto ilgalaikio turto kitam subjektui įtaka		X	-62,438.68	X		-52,704.37		-62,200.85	
4.	Kitos rezervų padidėjimo (sumažėjimo) sumos		X	48,705,945.46	#####	X	6,542.34		-8,477,027.06	
5.	Kiti sudaryti rezervai		X	121,472.03	X	X	125,003.02		246,475.04	
6.	Kiti panaudoti rezervai		X	X	-17,562.73	X	16,033.69		-1,529.04	
7.	Dalininkų (nuosavo) kapitalo padidėjimo (sumažėjimo) sumos		X	X	X	X	-21,395.10		-98,064.46	
8.	Ataskaitinio laikotarpio grynasis perviršis ar deficitas		X	X	X	X	-3,807,103.50		-3,715,663.37	125,818.45
9.	Kiti konsolidavimo pokyčiai			156.81			-109,790.68		-102,911.93	-5,885.02
10.	Likutis praėjusio laikotarpio paskutinę dieną			63,316,224.83	6,787,105.81		26,568,737.65		99,144,445.10	
11.	Perimto ilgalaikio turto iš kito viešojo sektoriaus subjekto įtaka		X		X		0.00		0.00	
12.	Perduoto arba perduoto ilgalaikio turto kitam subjektui įtaka		X	-84,024.24	X		-77,125.18		-76,535.32	
13.	Kitos rezervų padidėjimo (sumažėjimo) sumos	P02, P04	X	-163,650.40	-4,865,008.97	X	-6,213.96		-5,034,873.32	
14.	Kiti sudaryti rezervai		X	5,284.03	X	X	114.69		5,398.72	
15.	Kiti panaudoti rezervai		X	X	-320.60	X	-261.61		-582.21	
16.	Dalininkų (nuosavo) kapitalo padidėjimo (sumažėjimo) sumos		X	X	X	X	-71,824.00		-323,623.86	0.05
17.	Ataskaitinio laikotarpio grynasis perviršis ar deficitas		X	X	X	X	-802,985.03		-2,026,708.58	-154.12
18.	Kiti konsolidavimo pokyčiai			25,868.07	114.08		60,579.50		271,024.45	-454.07
19.	Likutis ataskaitinio laikotarpio paskutinę dieną	P16		63,094,418.26	1,927,174.35		1,160,283.56		91,959,344.97	

Finansų ministras

(teisės aktais įpareigoto patirašyti asmens pareigų pavadinimas)

(parašas)

Rimantas Šadžius
(vardas ir pavardė)

**NACIONALINIO FINANSINIŲ ATASKAITŲ RINKINIO
PINIGŲ SRAUTŲ ATASKAITA
PAGAL 2014 M. GRUODŽIO 31 D. DUOMENIS**

2015 m. liepos 31 d. Nr.

Pateikimo valiuta ir tikslumas: tūkstančiais litų

Eil. Nr.	Straipsniai	Pastabos Nr.	Ataskaitinis laikotarpis	Praejęs ataskaitinis laikotarpis
1	2	3	4	5
A	PAGRINDINĖS VEIKLOS PINIGŲ SRAUTAI		2.810.516,92	1.552.677,82
I	Išplaukos		42.446.957,34	39.291.128,69
I.1	Finansavimo sumos kitoms išlaidoms ir atsargoms:		6.896.256,88	6.400.201,46
I.1.1	Iš valstybės biudžeto		86.313,77	
I.1.2	Iš ES, užsienio valstybių ir tarptautinių organizacijų		6.617.916,50	6.246.988,35
I.1.3	Iš kitų šaltinių		192.026,61	153.213,11
I.2	Iš mokesčių	P17	20.881.768,36	21.027.385,37
I.3	Iš socialinių įmokų		9.616.697,44	8.748.489,48
I.4	Už suteiktas paslaugas		1.337.467,78	1.160.992,19
I.5	Gautos palūkanos		73.657,90	57.349,32
I.6	Kitos išplaukos		3.641.108,98	1.896.710,87
II	Pervestos lėšos	P17	-10.748.672,76	-8.203.842,20
III	Išmokos		-28.887.767,67	-29.534.608,67
III.1	Bendrų valstybės paslaugų		-3.635.877,27	-5.010.171,66
III.2	Gynybos		-910.408,52	-759.149,12
III.3	Viešosios tvarkos ir visuomenės apsaugos		-1.146.297,06	-1.071.716,39
III.4	Ekonomikos		-1.029.859,53	-969.201,27
III.5	Aplinkos apsaugos		-344.851,78	-346.619,54
III.6	Būsto ir komunalinio ūkio		-262.053,73	-216.143,72
III.7	Sveikatos apsaugos		-3.872.507,62	-3.706.736,23
III.8	Susijusios su poilsiu, kultūra ir religija		-551.797,44	-472.951,46
III.9	Švietimo		-4.265.899,89	-4.273.368,23
III.10	Socialinės apsaugos		-12.868.214,83	-12.708.551,05
B	INVESTICINĖS VEIKLOS PINIGŲ SRAUTAI		-1.820.176,93	-2.873.084,83
I	Ilgalaikio turto (išskyrus finansinį) ir biologinio turto įsigijimas		-3.462.168,04	-3.504.992,72
II	Ilgalaikio turto (išskyrus finansinį) ir biologinio turto perleidimas		23.035,09	242.752,36
III	Ilgalaikio finansinio turto įsigijimas		-50.490,46	-44.954,89
IV	Ilgalaikio finansinio turto perleidimas		34.678,87	66.020,45
V	Terminuotųjų indėlių (padidėjimas) sumažėjimas		27.548,96	28.795,33
VI	Kiti investicinės veiklos pinigų srautai		1.607.218,65	339.294,65
C	FINANSINĖS VEIKLOS PINIGŲ SRAUTAI		3.590.441,18	-859.604,53
I	Išplaukos iš gautų paskolų		1.570.161,91	2.192.011,22
II	Gautų paskolų grąžinimas		-1.669.799,85	-1.209.364,65
III	Finansinės nuomos (lizingo) įsipareigojimų apmokėjimas		-16.933,21	-14.468,01
IV	Gautos finansavimo sumos ilgalaikiam ir biologiniam turtui įsigyti		109.885,06	132.171,55
V	Grąžintos finansavimo sumos ilgalaikiam ir biologiniam turtui įsigyti		-1.024.099,90	-1.313.526,85
VI	Gauti dividendai		29.368,03	160.086,71
VII	Kiti finansinės veiklos pinigų srautai		4.591.859,13	-806.514,50
D	VALIUTOS KURSŲ PASIKEITIMO ĮTAKA PINIGŲ IR PINIGŲ EKVIVALENTŲ LIKUČIUI		4.287,41	-5.763,59
	Pinigų ir pinigų ekvivalentų padidėjimas (sumažėjimas)		4.585.068,57	-2.185.775,12
	Pinigai ir pinigų ekvivalentai ataskaitinio laikotarpio pradžioje		4.580.930,47	6.766.717,17
	Pinigai ir pinigų ekvivalentai ataskaitinio laikotarpio pabaigoje		9.165.999,04	4.580.930,47

Finansų ministras
(teisės aktais įpareigoto pasirašyti asmens pareigų pavadinimas)



(parašas)

Rimantas Šadžius
(vardas ir pavardė)

NACIONALINIO FINANSINIŲ ATASKAITŲ RINKINIO AIŠKINAMASIS RAŠTAS

I. BENDROJI DALIS

Nacionalinis finansinių ataskaitų rinkinys už metus, pasibaigusius 2014 m. gruodžio 31 d. (toliau – šis ataskaitų rinkinys), parengtas vadovaujantis Lietuvos Respublikos viešojo sektoriaus atskaitomybės įstatymu ir Viešojo sektoriaus apskaitos ir finansinės atskaitomybės standartais (toliau – VSAFAS). Šiame ataskaitų rinkinyje palyginimui pateikiami 2013 metų konsoliduotųjų finansinių ataskaitų duomenys.

2013 metų nacionalinės finansinės ataskaitos buvo audituotos. Lietuvos Respublikos valstybės kontrolė 2014 m. rugsėjo 30 d. išvadoje dėl 2013 metų nacionalinio ataskaitų rinkinio, valstybės skolos ataskaitų ir skolinimosi teisėtumo konstatavo, kad 2013 metų nacionalinis finansinių ataskaitų rinkinys parodo tikrą ir teisingą visų viešojo sektoriaus subjektų, kurių finansinės ataskaitos konsoliduotos į vieną ataskaitų rinkinį, 2013 m. gruodžio 31 d. finansinę būklę, 2013 metų veiklos rezultatus, grynojo turto pokyčius ir pinigų srautus pagal Lietuvos Respublikos viešojo sektoriaus apskaitos ir finansinės atskaitomybės standartus, išskyrus poveikį, kurį turi sąlyginės nuomonės pagrindą sudarantys dalykai:

- į nacionalinį finansinių ataskaitų rinkinį įtrauktų konsoliduotose žemesniojo lygio viešojo sektoriaus subjektų finansinėse ataskaitose nustatyta neištaisytų duomenų iškraipymų, kurie turi įtakos nacionalinio finansinių ataskaitų rinkinio duomenų teisingumui;
- nebuvo galima patvirtinti dalies Finansų ministerijos atliktų konsolidavimo įrašų, kuriais koreguoti nacionalinio finansinio ataskaitų rinkinio duomenys, teisingumo;
- aiškinamajame rašte pateikta ne visa pagal Viešojo sektoriaus apskaitos ir finansinės atskaitomybės standartus privaloma pateikti informacija.

2014 m. nacionalinių ataskaitų finansinis auditas bus atliekamas teisės aktų nustatyta tvarka.

Šį ataskaitų rinkinį sudaro konsoliduotųjų finansinių ataskaitų rinkinys, sudarytas iš visų savivaldybių, Valstybinio socialinio draudimo fondo, Privalomojo sveikatos draudimo fondo ir valstybės konsoliduotųjų finansinių ataskaitų rinkinių, pateiktų kaip vieno viešojo sektoriaus subjekto finansinių ataskaitų rinkinys.

Vadovaujantis finansų ministro 2015 m. sausio 29 d. įsakymu Nr. 1K-044 patvirtinta 2014 m. konsolidavimo schema, į šį ataskaitų rinkinį įtrauktos finansinės ataskaitos:

- 3.401 biudžetinių įstaigų (2013 m. – 3.452);
- 335 viešųjų įstaigų, pagal Lietuvos Respublikos viešojo sektoriaus atskaitomybės įstatymą priskiriamų prie viešojo sektoriaus subjektų – sveikatos priežiūros viešosios įstaigos, aukštosios mokyklos ir mokslinių tyrimų institutai, profesinio mokymo įstaigos, bendrojo ugdymo mokyklos, socialinės globos ir (arba) socialinių paslaugų įstaigos, kurių teisinė forma yra viešoji įstaiga bei šių subjektų kontroliuojamos sveikatos priežiūros viešosios įstaigos, aukštosios mokyklos ir mokslinių tyrimų institutai, profesinio mokymo įstaigos, bendrojo ugdymo mokyklos, socialinės globos ir (arba) socialinių paslaugų įstaigos, kurių teisinė forma yra viešoji įstaiga (2013 m. – 349 viešosios įstaigos);
- 146 mokesčių ir išteklių fondų (Valstybės išdo, Privatizavimo fondo, Rezervinio (stabilizavimo) fondo, Garantinio fondo, Ignalinos atominės elektrinės eksploatavimo nutraukimo fondo, Licencijuotų sandėlių kompensavimo fondo, Valstybinės mokesčių inspekcijos mokesčių fondo, Muitinės mokesčių fondo, Valstybinio socialinio draudimo fondo valdybos ir jos skyrių administruojamų išteklių fondų, Valstybinės ligonių kasos ir teritorinių ligonių kasų administruojamų Privalomojo sveikatos draudimo fondų, savivaldybių išdų ir savivaldybių privatizavimo fondų) (2013 m. – 146).

Šiame ataskaitų rinkinyje yra įtrauktas ir finansinis turtas, kurį sudaro valstybei, savivaldybėms, Valstybiniam socialinio draudimo fondui ir Privalomojo sveikatos draudimo fondui priklausantis šių bendrovių ir įstaigų nuosavas kapitalas:

- 227 viešojo sektoriaus subjektų kontroliuojamų viešųjų įstaigų, nepriskiriamų prie viešojo sektoriaus subjektų (2013 m. – 225);

NACIONALINIS FINANSINIŲ ATASKAITŲ RINKINYS
UŽ METUS, PASIBAIGUSIUS 2014 M. GRUODŽIO 31 D.

Visos sumos tūkstančiais litų, jei nenurodyta kitaip

- 315 akcinių ir uždarytųjų akcinių bendrovių, kuriose viešojo sektoriaus subjektams priklauso daugiau negu 50 proc. akcijų (2013 m. – 318);
- 198 asocijuotųjų subjektų (akcinių, uždarytųjų akcinių bendrovių ir viešųjų įstaigų, kurioms viešojo sektoriaus subjektas daro reikšmingą poveikį, t.y. kai viešojo sektoriaus subjektas turi kito subjekto dalyvių susirinkime ne mažiau kaip 20 proc., bet ne daugiau kaip 50 proc. balsų priimant sprendimus) (2013 m. – 197);
- 108 valstybės ir savivaldybių įmonių, kuriose valstybė ir savivaldybės per viešojo sektoriaus subjektus įgyvendino įmonės savininko teises ir pareigas (2013 m. – 112);
- 106 kitų subjektų, nepriskiriamų aukščiau išvardintiems (2013 m. – 103).

Atkreipiame dėmesį į tai, kad duomenys apie valstybės, savivaldybių, Valstybinio socialinio draudimo fondo ir Privalomojo sveikatos draudimo fondo kontroliuojamus, asocijuotus ir kitus subjektus pateikti vadovaujantis viešojo sektoriaus subjektų pateikta informacija į viešojo sektoriaus apskaitos ir ataskaitų informacinę sistemą (VSAKIS) bei atsiųsta raštu papildoma informacija.

2013 metų nacionaliniame finansinių ataskaitų rinkinyje buvo įtraukta ir valstybei nuosavybės teise priklausančių ir Privatizavimo fonde apskaitomų akcinių ir uždarytųjų akcinių bendrovių, kitų bendrovių (tiek įtrauktų, tiek neįtrauktų į privatizuojamų objektų sąrašą) akcijų tikroji vertė, tačiau iki 2014 m. spalio 1 d. akcijos buvo perduotos centralizuotai valdomo valstybės turto valdytojui, todėl Privatizavimo fondo finansiniame turte apskaitomos atitinkamos ilgalaikės gautinos sumos.

Šis ataskaitų rinkinys parengtas sukonsolidavus visų viešojo sektoriaus subjektų finansines ataskaitas.

Vertinant šį ataskaitų rinkinį turi būti atsižvelgta į viešojo sektoriaus subjektų skaičiaus pasikeitimą palyginti su 2013 m.:

1. šiame ataskaitų rinkinyje įtraukta 39 naujų viešojo sektoriaus subjektų, priskirtų prie konsolidavimo schemos nuo 2014 m., finansinių ataskaitų informacija;
2. 2013 m. buvo likviduoti ir iš 2014 m. konsolidavimo schemos išimta 10 viešojo sektoriaus subjektų;
3. 2013 m. buvo reorganizuoti ir 2014 m. konsolidavimo schemoje atlikti atitinkami pakeitimai 91 viešojo sektoriaus subjekto;
4. 1 subjektas neatitiko viešojo subjekto apibrėžimo, todėl buvo išimtas iš 2014 m. konsolidavimo schemos;
5. 2014 m. pasikeitė 1 subjekto teisinis statusas iš BĮ į VŠĮ.

Valstybės, savivaldybių, Valstybinio socialinio draudimo fondo ir Privalomojo sveikatos draudimo fondo kontroliuojamų viešojo sektoriaus subjektų, kurių finansinių ataskaitų informacija nebuvo teikiama 2013 m. nacionalinėse finansinėse ataskaitose, ir subjektų, kurių finansinių ataskaitų informacija buvo pateikta 2013 m. rinkinyje, tačiau kurie buvo likviduoti ar reorganizuoti 2014 m., įtaka 2014 m. nacionalinėse finansinėse ataskaitose rodomai informacijai atitinkamose aiškinamojo rašto lentelėse pateikta prie konsolidavimo kitų pokyčių.

Atsižvelgiant į tai, kad Degaičių kultūros centras nepateikė savo 2014 m. finansinių ataskaitų rinkinio duomenų konsolidavimui, nes buvo reorganizuojamas ir veiklos nevykdė, vadovaujantis Lietuvos Respublikos Vyriausybės 2008 m. liepos 16 d. nutarimo Nr. 730 „Dėl Lietuvos Respublikos viešojo sektoriaus subjektų grupių finansinėms ataskaitoms konsoliduoti sudėties ir viešojo sektoriaus subjektų, atsakingų už konsoliduotųjų finansinių ataskaitų rinkinių rengimą, nustatymo“ 2.10, 2.11 p., į 2014 metų nacionalinį finansinių ataskaitų rinkinį šio subjekto metinės finansinės ataskaitos nėra įtrauktos.

2014 m. valstybės, visų savivaldybių, Valstybinio socialinio draudimo ir Privalomojo sveikatos draudimo fondų kontroliuojamuose viešojo sektoriaus subjektuose vidutinis darbuotojų skaičius sudarė 330.379 (2013 m. – 333.209). Atkreipiame dėmesį, kad duomenys apie vidutinį darbuotojų skaičių pateikti vadovaujantis viešojo sektoriaus subjektų pateikta informacija į viešojo sektoriaus apskaitos ir ataskaitų informacinę sistemą (VSAKIS) bei atsiųsta raštu papildoma informacija.

Šiame ataskaitų rinkinyje teikiama informacija apie valstybės, visų savivaldybių, Valstybinio socialinio draudimo ir Privalomojo sveikatos draudimo fondų 2014 finansinių metų paskutinės dienos finansinę būklę, ją įtakančių finansinių ataskaitų straipsnių pasikeitimus, 2014 metų veiklos rezultatus ir grynojo turto pokyčius, taip pat informacija apie 2014 metų pinigų srautus su palyginamaisiais 2013 m. skaičiais.

II. APSKAITOS POLITIKA

Konsoliduotųjų finansinių ataskaitų parengimo pagrindas

Nacionalinis finansinių ataskaitų rinkinys (toliau – šis ataskaitų rinkinys) už metus, pasibaigusius 2014 m. gruodžio 31 d., parengtas vadovaujantis Lietuvos Respublikos viešojo sektoriaus atskaitomybės įstatymu, VSAFAS ir kitais Lietuvos Respublikos teisės aktais, reglamentuojančiais viešojo sektoriaus subjektų grupių konsoliduotųjų finansinių ataskaitų parengimą.

Šis ataskaitų rinkinys parengtas ūkinių operacijų ir įvykių apskaitai taikant kaupimo principą bei taikant vienodus apskaitos metodus panašioms sandoriams ir kitiems įvykiams panašiomis aplinkybėmis.

Rengiant šį ataskaitų rinkinį reikšminga suma buvo laikoma tokia suma, kuri viršija 0,1 proc. valstybės turto, t. y. 171,57 mln. Lt (2013 m. 0,1 proc. valstybės turto sudarė 172,01 mln. Lt).

Konsoliduotųjų finansinių ataskaitų konsolidavimo principai

Rengiant šį ataskaitų rinkinį konsoliduotos valstybės, visų savivaldybių, Valstybinio socialinio draudimo fondo, Privalomojo sveikatos draudimo fondo bei visų mokesčių ir išteklių fondų kontroliuojamų viešojo sektoriaus subjektų finansinės ataskaitos. Šis ataskaitų rinkinys parengtas sudėjus viešojo sektoriaus subjektų finansinių ataskaitų atitinkamus straipsnius ir eliminavus konsoliduojamų subjektų tarpusavio ūkines operacijas ir jų rezultatus.

Kiti konsolidavimo pokyčiai, nurodyti toliau šio aiškinamojo rašto pastabose, susidarė:

- dėl likviduotų viešojo sektoriaus subjektų, subjektų, kurie prarado viešojo sektoriaus subjekto teisinį statusą ir naujų viešojo sektoriaus subjektų;
- dėl ataskaitiniu laikotarpiu pasikeitusio viešojo sektoriaus subjektų pavaldumo
- dėl ataskaitiniu laikotarpiu pasikeitusios teisinės viešojo sektoriaus subjektų formos.

Konsoliduotųjų finansinių ataskaitų valiuta

Šiame ataskaitų rinkinyje pateikiami duomenys išreiškiami tūkstančiais Lietuvos Respublikos piniginių vienetų – litų. Nuo 2002 m. vasario 2 d. litas yra susietas su euru santykiu 3,4528 litai už 1 eurą. 2014 m. balandžio 17 d. priimtas euro įvedimo Lietuvos Respublikoje įstatymas, pagal kurį nuo 2015 m. sausio 1 d. įsigalioja naujas Lietuvos Respublikos piniginis vienetas – euras, todėl nuo euro įvedimo dienos viešojo sektoriaus subjektai apskaitos dokumentus surašinėja ir duomenis į savo apskaitos registrus traukia eurai. Rengiant konsoliduotųjų finansinių ataskaitų rinkinį už 2015 metus, praėjusio, 2014 metų, ataskaitinio laikotarpio palyginamieji duomenys litais bus perskaičiuojami ir nurodomi eurai taikant perskaičiavimo kursą ir nustatytas apvalinimo taisykles.

Nematerialusis turtas

Nematerialusis turtas (toliau – NT) vertinamas ir konsoliduotoje finansinės būklės ataskaitoje parodomas įsigijimo savikaina atėmus sukauptą amortizaciją ir nuvertėjimą. Išankstiniai mokėjimai už NT priskiriami prie NT.

NT kūrimo išlaidos skirstomos į tyrimų ir plėtros išlaidas. Tyrimo išlaidos pripažįstamos sąnaudomis jų susidarymo metu. Išlaidos, sukauptos per plėtros etapą, šiam etapui pasibaigus pergrupuojamos į atitinkamą NT grupę ir įtraukiamos į konkretaus NT vieneto pasigaminimo (sukūrimo) savikainą, išskyrus atvejus, kai išlaidos, sukauptos per plėtros etapą, negali būti susietos su konkrečiu turto vienetu.

NT nusidėvėjimo (amortizacijos) minimalūs ir maksimalūs ekonominiai normatyvai (naudingo tarnavimo laikas) viešojo sektoriaus subjektams:

- programinė įranga ir jos licencijos: 5-1 metai;
- patentai ir kitos licencijos: 10-2 metai;
- kitas NT: 10-2 metai;

NACIONALINIS FINANSINIŲ ATASKAITŲ RINKINYS
UŽ METUS, PASIBAIGUSIUS 2014 M. GRUODŽIO 31 D.

Visos sumos tūkstančiais litų, jei nurodyta kitaip

Neriboto naudingo tarnavimo laiko NT (pvz., plėtos darbų, literatūros, mokslo ir meno kūrybių) amortizacija neskaičiuojama. Toks NT po pirminio pripažinimo rodomas įsigijimo savikaina, atėmus turto nuvertėjimo sumą.

Turtas, turintis NT požymių, tačiau kurio ekonominės naudos, kurią teiks šio turto naudojimas ateityje, įvertinti neįmanoma, neregistruojamas apskaitoje ir nerodomas konsoliduotoje finansinės būklės ataskaitoje. Prie tokio turto priskiriama:

- teisė nustatyti mokesčius, jų dydį, juos surinkti ir naudoti;
- teisė duoti leidimą naudoti viešuosius išteklius, juos parduoti, taip pat teisė apriboti viešųjų išteklių naudojimą;
- valstybės vardas;
- heraldikos objektai;
- teisės į oro erdvę virš Lietuvos Respublikos teritorijos;
- teisės į radijo dažnius;
- teisės į Lietuvos Respublikos kontinentinį šelfą ir ekonominę zoną Baltijos jūroje ir pan.

Ilgalaikis materialusis turtas

Ilgalaikis materialusis turtas (toliau – IMT), išskyrus žemę, kilnojamąsias, nekilnojamąsias kultūros vertybes ir kitas vertybes, konsoliduotose finansinėse ataskaitose yra rodomas įsigijimo savikaina, atėmus sukauptą nusidėvėjimo sumą ir turto nuvertėjimo sumą (įsigijimo savikainos metodus).

Žemė, kilnojamosios, nekilnojamosios kultūros vertybės ir kitos vertybės, rodomos tikrąja verte (tikrosios vertės metodus). Tikrosios vertės pokytis (padidėjimas ir sumažėjimas) per ataskaitinį laikotarpį registruojamas tikrosios vertės rezervo sąskaitoje.

Žemės tikroji vertė nustatoma vadovaujantis Nekilnojamojo turto registrą tvarkančio subjekto (VĮ Registrų centras) atliekamo masinio vertinimo duomenimis, panaudojant žemės verčių žemėlapi, išskyrus atvejus, kai nustatoma nesuformuotos ir Nekilnojamojo turto registre neįregistruotos laisvos valstybinės žemės (toliau – Laisva valstybinė žemė) vertė, kuri apskaičiuojama savivaldybės teritorijoje esančios Laisvos valstybinės žemės plotą padauginus iš subjekto patikėjimo teise valdomų valstybinės žemės sklypų toje savivaldybės teritorijoje vidutinės 1 ha rinkos vertės, apskaičiuotos pagal Nekilnojamojo turto registrą tvarkančio subjekto (valstybės įmonės Registrų centro) atliekamo masinio vertinimo duomenis ir kai turima kitų patikimų duomenų žemės tikrajai vertei nustatyti, pavyzdžiui, nepriklausomų turto vertintojų nustatyta tam tikro žemės ploto rinkos vertė.

Neriboto naudojimo laiko IMT (žemė, kultūros vertybės, kitos vertybės), bibliotekų fondų ir knygų nusidėvėjimas neskaičiuojamas. Išankstiniai mokėjimai už IMT, gautas, bet dar nepradėtas naudoti, nebaigtas statyti ar komplektuoti turtas, priskiriamas prie IMT.

IMT nusidėvėjimo (amortizacijos) minimalūs ir maksimalūs ekonominiai normatyvai (naudingo tarnavimo laikas) viešojo sektoriaus subjektams:

- pastatai: 140-4 metai;
- infrastruktūros ir kiti statiniai: 100-5 metai;
- mašinos ir įrenginiai: 40-2 metai;
- transporto priemonės: 15-3 metai;
- baldai ir biuro įranga: 12-3 metai;
- kitas IMT: 50-1 metai.

IMT, kurį priimtas sprendimas parduoti, perkeliamas į atsargas sprendimo priėmimo dieną.

Pelnas ar nuostoliai, gauti pardavus IMT (taip pat ir pergrupuotą į atsargas), apskaičiuojami kaip skirtumas tarp pardavimo kainos ir IMT balansinės vertės, ir konsoliduotoje veiklos rezultatų ataskaitoje įtraukiami į kitos veiklos rezultata.

Perdavus VĮ Turto bankui rekonstruojamą ir (arba) parduodamą turtą patikėjimo teise, apskaitoje registruojamos gautinos sumos turto likutinei vertei.

Finansinis turtas

Finansinis turtas (toliau – FT) įvertinimo tikslais skirstomas į:

- parduoti laikomą FT, prie kurio šiame ataskaitų rinkinyje priskiriamos obligacijos ar kiti vertybiniai popieriai, kuriuos viešojo sektoriaus subjektas įsigyja prekybos tikslais, ir įsigytos kitų subjektų akcijos, dalininkų įnašai. Prie parduoti laikomo FT taip pat priskiriamas ir ilgalaikis FT, kurį viešojo sektoriaus subjektas nusprendžia parduoti. Parduoti laikomas FT konsoliduotoje finansinės būklės ataskaitoje rodomas tikraja verte, išskyrus investicijas į vertybinius popierius, kurių kaina aktyviojoje rinkoje neskelbiama ir kurių tikrosios vertės negalima nustatyti, dalininkų įnašus į viešąsias įstaigas (kurios nėra kontroliuojami ar asocijuotieji subjektai), įnašus į tarptautines organizacijas, kurie įvertinami įsigijimo savikaina, atėmus nuvertėjimo nuostolius;

- iki išpirkimo termino laikomą FT (įsigytos kitų subjektų obligacijos su išpirkimo data), kuris vertinamas amortizuota savikaina;

- gautinas sumas (prie kurių priskiriamos ir suteiktos paskolos). Ilgalaikės gautinos sumos vertinamos amortizuota savikaina (neatsižvelgiant į tai, ar viešojo sektoriaus subjektas ketina jas laikyti iki atsiskaitymo termino). Suteiktos trumpalaikės paskolos kitam viešojo sektoriaus subjektui vertinamos amortizuota savikaina, kuri lygi jų įsigijimo savikainai. Kai palūkanų norma yra nustatyta teisės aktuose, taikoma pastaroji. Trumpalaikės gautinos sumos vertinamos įsigijimo savikaina atėmus nuvertėjimo nuostolius.

FT tikrosios vertės pasikeitimas parodomas finansinės ir investicinės veiklos rezultate. Paskolų nuvertėjimas Valstybės išde skaičiuojamas remiantis trimis kriterijais: pradelsti mokėjimo terminai, refinansavimo faktai bei skolininko finansinė būklė. Įvertinus šiuos tris rodiklius, kiekvienas skolininkas yra priskiriamas prie vienos iš penkių rizikos grupių. Kuo didesnė rizikos grupė, tuo didesnis paskolos nuvertėjimo procentas skaičiuojamas. Vadovaujantis Lietuvos Respublikos skolos įstatymo nustatyta tvarka valstybės suteiktos paskolos ūkio subjektams, kurių rizikos grupė didesnė nei 3, yra perduodamos administruoti VĮ Turto bankui.

Kitų valstybės kontroliuojamų viešojo sektoriaus subjektų (Valstybinės mokesčių inspekcijos mokesčių fondo, Muitinės mokesčių fondo, Europos Sąjungos paramą administruojančių institucijų ir kt.) apskaitoje užregistruotos pradelstos gautinos sumos perduodamos Lietuvos Respublikos teisės aktų nustatyta tvarka išieškoti centralizuotai valdomo valstybės turto valdytojui pagal sutartį, kuria perleidžiama reikalavimo teisė į gautinas sumas. Toks FT nurašomas iš valstybės kontroliuojamų viešojo sektoriaus subjektų apskaitos, pripažįstant gautinas sumas iš centralizuotai valdomo valstybės turto valdytojo, lygias tikėtino atgauti FT (gautinų sumų) sumai, ir gautinų sumų iš centralizuotai valdomo valstybės turto valdytojo skirtumą pripažįstant sąnaudomis. Visais atvejais atsižvelgiama į FT perdavimo sutarčių sąlygas.

Valstybės investicijos į kontroliuojamus ne viešojo sektoriaus subjektus ir asocijuotuosius subjektus rodomos taikant nuosavybės metodą. Jei tokios investicijos nustojamos vertinti taikant nuosavybės metodą arba nurašomos iš apskaitos, nuosavybės metodo įtaka nurašoma tiesiai iš grynojo turto.

Nuosavybės metodo įtaka

Nuosavybės metodas – apskaitos metodas, kai investicija iš pradžių apskaitoje registruojama įsigijimo savikaina, o vėliau jos vertė didinama ar mažinama atsižvelgiant į ūkio subjekto, į kurį investuota, investuotojui tenkančios grynojo turto dalies pokyčius po įsigijimo. Investuotojo veiklos rezultatų ataskaitoje rodoma ūkio subjekto, į kurį investuota, investuotojui tenkanti grynojo rezultato dalis. Apskaičiuojant nuosavybės metodo įtaką investicijoms į valstybės ir savivaldybių įmones, investuotojui tenkančios grynojo turto dalies (nuosavo kapitalo) pokytis skaičiuojamas kartu su dotacija ilgalaikiam turtui įsigyti. Valstybei tenkanti kontroliuojamų ne viešojo sektoriaus subjektų nuosavo kapitalo dalis, atėmus investicijos į tą subjektą įsigijimo savikainą, rodo investicijos vertės pokytį ir yra rodoma konsoliduotoje finansinės būklės ataskaitos straipsnyje „Nuosavybės metodo įtaka“ neatsižvelgiant į investicijų finansavimo šaltinį. Nuosavybės metodo įtaką didina valstybės kontroliuojamų ne viešojo sektoriaus subjektų uždirbtas pelnas ir mažina – tų subjektų patirti nuostoliai.

NACIONALINIS FINANSINIŲ ATASKAITŲ RINKINYS
UŽ METUS, PASIBAIGUSIUS 2014 M. GRUODŽIO 31 D.

Visos sumos tūkstančiais litų, jei nenurodyta kitaip

Iš išvestinių finansinių priemonių atsirandantis finansinis turtas arba finansiniai įsipareigojimai

Išvestinė finansinė priemonė – finansinė priemonė, kurios vertė priklauso nuo vienos ar kelių kitų finansinių priemonių. Išvestinės finansinės priemonės vertė kinta dėl prekių kainos, palūkanų normos, vertybinių popierių kainos, valiutos kurso, kainos ar palūkanų normos indekso, kreditingumo įvertinimo, kredito indekso ar dėl panašaus nuo subjekto nepriklausomo kintamojo, kuriai palyginti su kitomis sandorių rūšimis, panašiai reaguojančiomis į rinkos sąlygų pokyčius, reikia labai mažų arba apskritai nereikia pradinių investicijų, taip pat pagal kurią turi būti atsiskaityta ateityje.

Iš išvestinių finansinių priemonių (pasirinkimo sandoriai, apimantys pasirinkimo pirkti ir pasirinkimo parduoti sandorius) atsirandantys FT ir finansiniai įsipareigojimai (toliau – FĮ) rodomi finansinėse ataskaitose tikrąja verte, išskyrus tuos atvejus, kai jų tikroji vertė negali būti patikimai nustatyta. FT arba FĮ iš išvestinių finansinių priemonių tikrosios vertės pokytis pripažįstamas finansinės ir investicinės veiklos pajamomis arba sąnaudomis tą ataskaitinį laikotarpį, už kurį nustatytas. Jei iš išvestinės finansinės priemonės atsirandančio FT ir FĮ tikroji vertė negali būti patikimai nustatyta, tai iš tos priemonės atsiradęs FT ar FĮ rodomas įsigijimo savikaina atėmus nuvertėjimo sumą.

Mineraliniai ištekliai

Mineraliniai ištekliai klasifikuojami ir vertinami pagal Lietuvos Respublikos kietųjų naudingųjų išteklių klasifikaciją, patvirtintą Lietuvos geologijos tarnybos prie Lietuvos Respublikos aplinkos ministerijos. Pirminio pripažinimo metu mineralinių išteklių grupės vienetas vertinamas ir apskaitoje registruojamas mokesčių už gamtos išteklius būsimųjų pajamų dabartine verte. Neišžvalgyti mineraliniai ištekliai, atsižvelgiant į tai, kad mokesčių už gamtos išteklius būsimųjų pajamų dabartinė vertė negali būti patikimai nustatyta, registruojami nebalansinėse sąskaitose. Mineralinių išteklių vertės pokytis po pirminio pripažinimo, išskyrus pokytį dėl jų sunaudojimo, didina arba mažina mineralinių išteklių rezervą, kuris grynojo turto pokyčių ataskaitoje rodomas straipsnyje „Kiti rezervai“.

Biologinis turtas

Atsižvelgiant į paskirtį, biologinis turtas (toliau – BT) skirstomas į grupes:

- žemės ūkio veikloje naudojamas BT (gyvūnai ir augalai, kurie yra skirti parduoti arba gauti naują biologinį turtą arba žemės ūkio produkciją: medžiai, vaismedžiai, javai, galvijai, žuvis);
- ne žemės ūkio veikloje naudojamas BT (gyvūnai ir augalai, kurie skirti socialiniams, kultūriniais, gamtosauginiams, moksliniams, teisėsaugos, pažintiniams tikslams).

BT, kai jis naudojamas žemės ūkio veikloje, konsoliduotoje finansinės būklės ataskaitoje parodomas tikrąja verte atėmus įvertintas pardavimo vietos išlaidas arba įsigijimo ar pasigaminimo savikaina. Kai tikroji vertė ir įsigijimo ar pasigaminimo savikaina negali būti patikimai nustatytos, turtas apskaitoje registruojamas Žemės ūkio ministro patvirtintomis normatyvinėmis kainomis.

Kai ne žemės ūkio veikloje naudojamo BT grupės vienetas yra naudojamas moksliniams tikslams (pavyzdžiui, genetiniams, fiziologiniams, biocheminiams ir pan. tyrimams), toks BT pripažįstamas sąnaudomis tuo ataskaitiniu laikotarpiu, kai šis turtas pradamas naudoti moksliniams tikslams. Ne žemės ūkio paskirties BT grupės gyvūnai, gyvenantys labai trumpai (iki vieno metų), ir vienmečiai augalai gali būti pripažįstami ataskaitinio laikotarpio sąnaudomis jų įsigijimo momentu. Želdinių, skirtų puošybai, įsigijimo išlaidos iš karto pripažįstamos ataskaitinio laikotarpio pagrindinės veiklos sąnaudomis, jeigu jų įsigijimo išlaidos nėra reikšmingos. BT, kurį priimtas sprendimas parduoti, pergrupuojamas į atsargas to turto likutine verte tą dieną, kurią priimtas sprendimas tą turtą parduoti.

Žemės ūkio produkcija ir po derliaus nuėmimo gauta produkcija apskaitoje registruojama kaip atsargas.

Ilgalaikio turto nuvertėjimas

Valstybės kontroliuojami viešojo sektoriaus subjektai, savo apskaitoje užregistravę ilgalaikį turtą taikant tikrosios vertės metodą, patikslina turto tikrąją vertę kiekvienų finansinių metų

**NACIONALINIS FINANSINIŲ ATASKAITŲ RINKINYS
UŽ METUS, PASIBAIGUSIUS 2014 M. GRUODŽIO 31 D.**

Visos sumos tūkstančiais litų, jei nenurodyta kitaip

pabaigoje, prieš rengdami metines finansines ataskaitas. Turto tikroji vertė taip pat turi būti koreguojama per ataskaitinį laikotarpį, jei viešojo sektoriaus subjektas gauna naujos informacijos, kuria vadovaujantis tikrosios vertės pasikeitimas yra vertintinas kaip reikšmingas, ir (arba) atsiradus naujų aplinkybių (pavyzdžiui, atlikus turto esminio pagerinimo darbus). Turto tikrosios vertės pokytis (padidėjimas ir sumažėjimas) apskaitoje registruojamas tiesiogiai grynojo turto, tikrosios vertės rezervo sąskaitoje. Turto tikrosios vertės sumažėjimo sumos dalis, viršijanti tikrosios vertės rezervo sąskaitoje užregistruotą sumą, pripažįstama turto nuvertėjimo sąnaudomis. Vėlesnių vertinimų metu turto tikrajai vertei padidėjus, tikrosios vertės rezervas registruojamas tik tada, kai padengiama anksčiau pripažinta turto nuvertėjimo suma. Nurašant ar parduodant tokį turtą, tikrosios vertės rezervo dalis, susijusi su šiuo turtu, turi būti perkeliama į sukaupto einamųjų metų perviršio ar deficito sąskaitą.

Visi viešojo sektoriaus subjektai, savo apskaitoje užregistravę ilgalaikį turtą taikant įsigijimo savikainos metodą, nuvertėjimo nuostolius apskaitoje registruoja apskaičiuotų nuostolių suma mažinadami turto balansinę vertę iki nuvertėjimo ir ta pačia suma registruoja ataskaitinio laikotarpio pagrindinės arba kitos veiklos sąnaudas – priklausomai nuo to, kokioje veikloje tas turtas buvo naudojamas.

Atsargos

Sudarant nacionalinį finansinių ataskaitų rinkinį atsargos įvertinamos įsigijimo ar pasigaminimo savikaina arba grynąja realizavimo verte, atsižvelgiant į tai, kuri iš jų mažesnė. Atsargos, kurios laikomos numatant jas paskirstyti nemokamai ar už simbolinį mokestį arba numatant jas sunaudoti prekių, skirtų paskirstyti nemokamai ar už simbolinį mokestį, gamybai, vertinamos įsigijimo ar pasigaminimo savikaina. Strateginės atsargos rodomos įsigijimo ar pasigaminimo savikaina.

Atsargų savikainai apskaičiuoti taikomi šie atsargų įkainojimo būdai: „pirmas gautas, pirmas išduotas“ (FIFO) arba konkrečių kainų būdas. Kai atsargos gražintinai perduodamos asmenims ar ne viešojo sektoriaus subjektams naudotis pagal sutartį, perduodamų atsargų likutine verte registruojamos gautinos sumos, nepripažįstant sąnaudų.

Duomenys apie valstybės rezervo materialinių išteklių atsargas yra valstybinė paslaptis, todėl detali informacija apie šias atsargas aiškinamajame rašte neteikiama. Strateginės ir neliečiamosios atsargos, apimančios ir valstybės rezervo materialinių išteklių atsargas, rodomos įsigijimo ar pasigaminimo savikaina, išskyrus:

- jeigu strategines atsargas numatoma parduoti, jos perkeliama iš strateginių ir neliečiamųjų atsargų grupės į pagamintos produkcijos ir atsargų, skirtų parduoti, grupę ir įvertinama jų grynoji vertė;
- jeigu strateginių atsargų dalis viršija teisės aktų nustatytas normas, perviršis įvertinamas grynąja realizavimo verte, tačiau šios atsargos neperkeliamos iš strateginių ir neliečiamųjų atsargų į kitą grupę, nebent būtų nuspręsta perteklines atsargas parduoti;
- jeigu inventorizacijos metu nustatytus nereikalingus, netinkamus naudoti, sugadintus atsargų vienetus ketinama panaudoti (parduoti viešuosiuose prekių aukcionuose Lietuvos Respublikos Vyriausybės nustatyta tvarka arba parduoti nemokamai): atsargų vienetai, kuriuos nusprendžiama parduoti, įvertinami grynąja realizavimo verte arba atsargų vienetai, kuriuos numatoma parduoti nemokamai, įvertinami įsigijimo ar pasigaminimo savikaina;
- jeigu atlikus inventorizaciją nustatomi nereikalingi, netinkami naudoti, sugadinti atsargų vienetai, kurių nėra galimybės parduoti arba parduoti nemokamai, jų grynoji realizavimo vertė prilyginama nuliui ir tokie atsargų vienetai nurašomi vadovaujantis teisės aktų nustatyta tvarka.

Išankstiniai apmokėjimai

Konsoliduotosios finansinės būklės ataskaitos straipsnyje „Išankstiniai apmokėjimai“ rodomos:

- iš anksto sumokėtos sumos už atsargas, paslaugas, kurios bus suteiktos per 12 mėnesių nuo paskutinės ataskaitinio laikotarpio dienos, ir kitą trumpalaikį turtą;

NACIONALINIS FINANSINIŲ ATASKAITŲ RINKINYS UŽ METUS, PASIBAIGUSIUS 2014 M. GRUODŽIO 31 D.

Visos sumos tūkstančiais litų, jei nurodyta kitaip

• ateinančių laikotarpių sąnaudos (pvz., prenumeratos, nuomos) – sumos, sumokėtos (užregistruotos apskaitoje) einamuoju ir ankstesniu ataskaitiniais laikotarpiais, kurios bus pripažintos sąnaudomis ateinančiais ataskaitiniais laikotarpiais.

Rengiant šį ataskaitų rinkinį išankstiniai apmokėjimai buvo vertinami įsigijimo savikaina, sumažinta nuvertėjimo nuostoliais.

Per vienerius metus gautinos sumos

Per vienerius metus gautinos sumos – per 12 mėnesių nuo paskutinės ataskaitinio laikotarpio dienos gautinos sumos. Šios sumos konsoliduotoje finansinės būklės ataskaitoje rodomos verte, apskaičiuojama iš jų įsigijimo savikainos atėmus įvertintas neatgautinas sumas. Per vienerius metus gautinos sumos skirstomos į:

• gautinas trumpalaikes finansines sumas (po vienerių metų gautinų sumų einamųjų metų dalis, kurią sudaro ilgalaikių paskolų ir kitų ilgalaikių gautinų sumų einamųjų metų dalis bei gautinos trumpalaikės finansinės sumos, kurias sudaro trumpalaikės paskolos ir kitos gautinos trumpalaikės finansinės sumos);

• gautinus mokesčius ir socialines įmokas;

• gautinas finansavimo sumas;

• gautinas sumas už turto naudojimą, parduotas prekes, turtą, paslaugas;

• sukauptas gautinas sumas;

• kitas gautinas sumas (pvz., gautinos sumos iš rinkliavų, už prarastą turtą (išieškotinos sumos už padarytą žalą), atskaitingų asmenų gražintinos sumos, gautini veiklos mokesčiai, palūkanos, dividendai, gautinos gražintinos finansavimo sumos ir kt.).

Gautinų mokesčių ir socialinių įmokų sumų nuvertėjimo nuostoliai pradedami skaičiuoti suėjus mokesčio ir (arba) socialinės įmokos prievolės įvykdymo terminui.

Nuvertėjimas skaičiuojamas atsižvelgiant mokesčių ir socialinių įmokų mokėtojų grupes, pradelstus terminus ir pačių subjektų nustatytus nuvertėjimo procentus. Gautinų mokesčių ir socialinių įmokų sumų nuvertėjimo nuostoliai nemažina mokesčių ir socialinių įmokų pajamų, o pripažįstami valstybės pagrindinės veiklos sąnaudomis.

Kitų gautinų sumų nuvertėjimas skaičiuojamas pagal į nacionalinį finansinių ataskaitų rinkinį konsoliduojamų viešojo sektoriaus subjektų nustatytas taisykles.

Trumpalaikės investicijos

Prie trumpalaikių investicijų priskiriamos investicijos į nuosavybės vertybinius popierius (pvz., akcijas) ir ne nuosavybės vertybinius popierius (pvz., obligacijas), kuriuos tikimasi realizuoti per trumpesnę nei 12 mėnesių laikotarpį, skaičiuojant nuo paskutinės einamojo ataskaitinio laikotarpio dienos, išskyrus ne nuosavybės vertybinius popierius, kurie prilyginami pinigų ekvivalentams. Šiame straipsnyje taip pat rodomi ir trumpalaikiai terminuotieji indėliai, kurių terminas yra ilgesnis nei trys mėnesiai, bet ne ilgesnis nei 12 mėnesių.

Pinigai ir pinigų ekvivalentai

Pinigai – pinigai, esantys kasoje, bankų sąskaitose ir pervesti, bet dar negauti pinigai. Pinigų ekvivalentai – trumpalaikės (iki trijų mėnesių) likvidžios investicijos, kurios gali būti greitai iškeičiamos į tam tikras pinigų sumas ir kurių vertės pokyčio rizika yra nereikšminga. Investicijos į nuosavybės vertybinius popierius nepriskiriamos prie pinigų ekvivalentų.

Pinigai ir jų ekvivalentai priskiriami prie trumpalaikio turto, tačiau, jei pinigų ir jų ekvivalentų naudojimo arba disponavimo jais laikas apribojamas ilgiau nei 12 mėnesių skaičiuojant nuo paskutinės einamojo ataskaitinio laikotarpio dienos, jie priskiriami prie ilgalaikio finansinio turto (pvz., ilgalaikiai indėliai, pinigai, kuriais negalima laikinai disponuoti ilgiau nei 12 mėnesių).

Turto perdavimo sutartys

Nuoma, finansinė nuoma (lizingas)

Ar nuoma priskirtina veiklos nuomai, ar finansinei nuomai, nustatoma nuomos laikotarpio pradžioje pagal sutarties turinį (neatsižvelgiant į sutarties teisinę formą). Jeigu nuomininkas ir

NACIONALINIS FINANSINIŲ ATASKAITŲ RINKINYS
UŽ METUS, PASIBAIGUSIUS 2014 M. GRUODŽIO 31 D.

Visos sumos tūkstančiais litų, jei nenurodyta kitaip

nuomotojas susitaria pakeisti nuomos sutarties sąlygas (išskyrus jos pratęsimą) ir dėl to pasikeičia nuomos rūšis, toks susitarimas laikomas nauja sutartimi.

Pagal finansinės nuomos sutartį įsigyto turto nusidėvėjimui skaičiuoti taikomi tie patys principai, kaip ir kito tos pačios grupės panašaus nuosavo ar patikėjimo teise valdomo turto nusidėvėjimui skaičiuoti. Jei finansinės nuomos sutartyje nenumatyta, kad nuosavybės teisė į turtą finansinės nuomos laikotarpio pabaigoje pereina finansinės nuomos paslaugos gavėjui arba jei finansinės nuomos paslaugos gavėjas neketina jo įsigyti pasibaigus šiam laikotarpiui, turtas nudėvimas per trumpesnę iš šių laikotarpių: sutartyje nustatytą finansinės nuomos laikotarpį arba turto naudingo tarnavimo laiką.

Nutraukus sutartį, finansinės nuomos paslaugos gavėjo nuostoliai, susidarę dėl prievolės kompensuoti finansinės nuomos sutarties nutraukimo išlaidas, registruojami kaip ataskaitinio laikotarpio kitos pagrindinės veiklos sąnaudos.

Veiklos nuomos mokesčiai nuomininko pripažįstami sąnaudomis tolygiai per nuomos laikotarpį, jeigu jie nepriskiriami gaminamos produkcijos ar ilgalaikio turto savikainai. Veiklos nuomos sąnaudos paskirstomos tolygiai per nuomos laikotarpį ir tuo atveju, kai nuomos mokesčiai nustatomas nelygiomis sumomis.

Finansavimo sumos, finansavimo pajamos ir finansavimo sąnaudos

Šio ataskaitų rinkinio finansinės būklės ataskaitoje finansavimo sumų (toliau – FS) straipsnyje parodomas valstybės, savivaldybių ir išteklių fondų gautas finansavimas iš Europos Sąjungos, užsienio valstybių ir tarptautinių organizacijų ir iš kitų šaltinių.

Dauguma vykdomų projektų yra tęstiniai, todėl gautos FS ar jų iš anksto gauta dalis rodoma prie gautų FS ir laikoma gautu finansavimu tol, kol pagrįstai tikimasi, kad FS davėjo nurodytos sąlygos gauti FS bus įvykdytos ir šių lėšų nereikės gražinti FS davėjui.

Kai viešojo sektoriaus subjektai padaro sąnaudų, kurios finansuojamos iš gaunamų FS, jų sumai pripažįstamos finansavimo pajamos. Jei FS jau gautos, kartu registruojamas FS panaudojimas, jei bus gautos, – kartu registruojamos sukauptos finansavimo pajamos.

Finansavimo sąnaudos registruojamos šiais atvejais: jei valstybė, savivaldybės, išteklių fondai uždirbo pajamų, kurias skyrė finansuoti ne viešojo sektoriaus subjektų turto įsigijimui ar kitoms išlaidoms finansuoti arba perdavė gautas FS ne viešojo sektoriaus subjektui.

FS pripažįstamos finansavimo pajamomis tais laikotarpiais, kuriais padaromos sąnaudos, kurioms kompensuoti buvo skirtos FS, t. y. kai jos panaudojamos.

Jei pagal sutartį, išskyrus finansavimo ar paramos sutartį, padarytas išlaidas kompensuoja kitas subjektas (pvz. draudimo bendrovė kompensuoja patirtus nuostolius), tokia kompensacija nelaikoma finansavimo suma ir registruojama kaip sąnaudų sumažinimas arba suteiktų paslaugų pajamos, atsižvelgiant į sutarties sąlygas.

Finansiniai įsipareigojimai

Finansiniai įsipareigojimai (toliau FI) skirstomi į ilgalaikius ir trumpalaikius. FI apskaitoje registruojami tik tada, kai viešojo sektoriaus subjektas prisiima įsipareigojimą sumokėti pinigus ar atsiskaityti kitu finansiniu turtu. Įsipareigojimai pagal nepradėtus vykdyti sandorius nepripažįstami finansiniais įsipareigojimais tol, kol jie neatitinka FI apibrėžimo. Finansinėse ataskaitose FI (išskyrus trumpalaikius, kurie nesusiję su rinkos kainomis) parodomi taip:

- FI, susiję su rinkos kainomis, – tikrąja verte;
- iš suteiktų garantijų kilę FI – tikrąja verte;
- kiti ilgalaikiai FI, trumpalaikiai skoliniai įsipareigojimai, nesusiję su rinkos kainomis – amortizuota savikaina;
- kiti trumpalaikiai FI – įsigijimo savikaina.

Valstybės vardu gautos trumpalaikės ir ilgalaikės paskolos iš vidaus ir užsienio kreditorių, išleisti Vyriausybės vertybiniai popieriai vidaus ir užsienio rinkose bei skolinimosi išlaidos apskaitomos Valstybės išde vadovaujantis Lietuvos Respublikos valstybės skolos įstatymo nuostatomis bei apskaitos principais, metodais ir taisyklėmis, nustatytomis 17-ajame VSAFAS „Finansinis turtas ir finansiniai įsipareigojimai“, 18-ajame VSAFAS „Atidėjiniai, neapibrėžtieji įsipareigojimai, neapibrėžtasis turtas ir poataskaitiniai įvykiai“ bei kituose VSAFAS.

NACIONALINIS FINANSINIŲ ATASKAITŲ RINKINYS
UŽ METUS, PASIBAIGUSIUS 2014 M. GRUODŽIO 31 D.
Visos sumos tūkstančiais litų, jei nurodyta kitaip

Atidėjiniai

Atidėjinys – įsipareigojimas, kurio galutinės įvykdymo sumos arba įvykdymo laiko negalima tiksliai nustatyti, tačiau galima patikimai įvertinti.

Atidėjiniai pripažįstami ir registruojami, kai atitinka visus šiuos pripažinimo kriterijus:

- turimas įsipareigojimas (teisinė prievolė arba neatšaukiamasis pasižadėjimas) dėl buvusiojo įvykio;
- tikimybė, kad įsipareigojimą reikės padengti turto, yra didesnė už tikimybę, kad nereikės;
- įsipareigojimo suma gali būti patikimai įvertinta.

Paskutinę kiekvieno ataskaitinio laikotarpio dieną atidėjiniai peržiūrimi ir jų vertė koreguojama, atsižvelgiant į naujus įvykius ir aplinkybes. Jei paaiškėja, kad įsipareigojimų turto dengti nereikės ar atidėjinio suma sumažėjo, atidėjiniai panaikinami arba sumažinami, mažinant konsoliduotosios finansinės būklės ataskaitos straipsnių „Ilgalaikiai atidėjiniai“ arba „Ilgalaikių atidėjinių einamųjų metų dalis ir trumpalaikiai atidėjiniai“ sumas.

Ilgalaikiai atidėjiniai diskontuojami iki dabartinės jų vertės. Atidėjinys naudojamas tik tam tikslui, kuriam buvo sudarytas.

Mokesčių ir socialinių įmokų pajamos

Mokesčių ir socialinių įmokų pajamos priskiriamos prie pagrindinės veiklos. Šios pajamos atskirtos nuo kitų pajamų ir apima tik Lietuvos Respublikos teisės aktuose reglamentuotų mokesčių ir susijusių pervestinų lėšų pajamas, kurios atsispindi mokesčių ir išteklių fondų apskaitoje. Mokesčių ir socialinių įmokų pajamos pripažįstamos pagal kaupimo principą, atsiradus mokesčio ir (arba) socialinės įmokos prievolei nepriklausomai nuo pinigų gavimo momento.

Praėjusių ataskaitinių laikotarpių mokesčių ir socialinių įmokų pajamų perskaičiavimas dėl atsiradusių naujų ar pasikeitusių aplinkybių, tarp jų ir kai mokesčių mokėtojai arba mokesčių administratorius patikslina praėjusių laikotarpių mokesčių deklaracijas ir ataskaitas, įtraukiamas į to laikotarpio, kai atliekamas patikslinimas, pajamas.

Mokesčių ir socialinių įmokų pajamų ir jų surinkimo, administravimo sąnaudų tarpusavio užskaita neatliekama.

Kitos pajamos

Pajamos registruojamos tą ataskaitinį laikotarpį, kurį yra uždirbamos, nepriklausomai nuo pinigų gavimo momento.

Kitos pajamos nei mokesčių ir socialinių įmokų pajamos yra skirstomos į pagrindinės veiklos kitas pajamas, kitos veiklos pajamas bei finansinės ir investicinės veiklos pajamas. Prie pagrindinės veiklos pajamų priskiriamos rinkliavos, administracinės baudos, ir panašiai, o prie kitos veiklos pajamų priskiriamos pajamos už paslaugų teikimą, turto pardavimą ir panašiai, jei šios operacijos negali būti priskirtos prie pagrindinės veiklos).

Pajamų iš baudų, delspinigių ir kitų netesybų pripažinimas: jei iki prievolės įvykdymo momento labiau tikėtina, kad pinigai nebus gauti, arba akivaizdu, kad skolos išieškojimo išlaidos viršys apskaičiuotą gautiną sumą, pajamos pripažįstamos tik tada, kai gaunami pinigai; jei prievolės įvykdymas yra labiau tikėtinas negu neįvykdymas, pajamos ir susijusios gautinos sumos pripažįstamos tada, kai skolininkui atsiranda prievolė sumokėti šias sumas.

Palūkanos, dividendai, pelnas dėl valiutos kurso pasikeitimo ir kitos panašios pajamos priskiriamos prie finansinės ir investicinės veiklos pajamų.

Sąnaudos

Sąnaudos pripažįstamos ir registruojamos apskaitoje tą ataskaitinį laikotarpį, kurį jos buvo padarytos – kai uždirbamos su jomis susijusios pajamos, neatsižvelgiant į pinigų išleidimo laiką. Veiklos rezultatų ataskaitoje sąnaudos grupuojamos pagal tai, kokią veiklą vykdant jos buvo padarytos. Sąnaudų grupės pagal veiklos rūšis: pagrindinės veiklos sąnaudos, kitos veiklos sąnaudos ir finansinės ir investicinės veiklos sąnaudos. Sąnaudų grupavimas nepriklauso nuo to, iš kokių finansavimo šaltinių ar kokių pajamų jos apmokamos.

NACIONALINIS FINANSINIŲ ATASKAITŲ RINKINYS
UŽ METUS, PASIBAIGUSIUS 2014 M. GRUODŽIO 31 D.

Visos sumos tūkstančiais litų, jei nurodyta kitaip

Valstybės veiklos rezultatų ataskaitoje rodomos pagrindinės veiklos sąnaudos sugrupuotos pagal pagrindines valstybės funkcijas:

- bendrų valstybės paslaugų;
- gynybos;
- viešosios tvarkos ir visuomenės apsaugos;
- ekonomikos sektorius;
- aplinkos apsaugos;
- būsto ir komunalinio ūkio;
- sveikatos apsaugos;
- susijusios su poilsiu, kultūra ir religija;
- švietimo;
- socialinės apsaugos.

Šiame ataskaitų rinkinyje prie kitos veiklos sąnaudų priskiriama:

- nuostoliai iš ilgalaikio materialiojo turto ir nematerialiojo turto perleidimo;
- sąnaudos, susijusios su atsitiktiniu turto pardavimu;
- sąnaudos, susijusios su pajamų, rodomų kitos veiklos pajamų straipsnyje, uždirbimu, tarp jų sąnaudos, susijusios su komercine veikla (turto nuoma, paslaugų teikimas ir pan.). Prie tokių sąnaudų priskiriamos šioms paslaugoms teikti naudojamo ilgalaikio materialiojo turto nusidėvėjimo sąnaudos (jei ilgalaikio materialiojo turto vienetas naudojamas tik nepagrindinei veiklai), komunalinių paslaugų sąnaudos, darbo užmokestis ir kitos sąnaudos, susijusios su kita veikla, ir pan.

Prie finansinės ir investicinės veiklos sąnaudų priskiriama:

- nuostoliai dėl valiutų kursų pasikeitimo;
- delspinigiai ir baudos už pavėluotus atsiskaitymus;
- palūkanų sąnaudos už paskolas ir kitus skolinius įsipareigojimus;
- finansinio turto perleidimo ir perkainojimo nuostoliai;
- kitos finansinės ir investicinės veiklos sąnaudos.

Segmentai

Sąnaudos ir pinigų srautai prie veiklos segmentų priskiriami pagal tai, kokioms valstybės ar savivaldybių funkcijoms vykdyti skiriami ir naudojami ištekliai. Prie tam tikro segmento priskirtas sąnaudas ir pinigų srautus sudaro sumos, kurios tiesiogiai priskiriamos prie segmento, ir sumos, kurios gali būti netiesiogiai, tačiau pagrįstai priskiriamos prie segmento. Jei sąnaudų ir pinigų srautų priskyrimo prie konkretaus segmento pagrindas yra neaiškus, šios sumos priskirtos prie didžiausią viešojo sektoriaus subjekto veiklos dalį apimančio segmento. Šiame ataskaitų rinkinyje informacija pagal segmentus teikiama apie pagrindinės veiklos sąnaudas ir pinigų srautus.

Operacijos užsienio valiuta

Valiutos kurso ir valiutos keitimo kurso skirtumas, susidaręs keičiant (perkant ar parduodant) valiutą, laikomas banko paslauga ir registruojamas kaip valstybės pagrindinės veiklos kitos sąnaudos.

Pajamos ir sąnaudos, atsirandančios dėl valiutos kurso pokyčių, priskiriamos prie finansinės ir investicinės veiklos. Šiame ataskaitų rinkinyje parodytas tik perskaičiavimo dėl valiutos kursų pokyčių rezultatas.

Mažumos dalis

Į šį ataskaitų rinkinį įtraukta viešojo sektoriaus subjektų nuosavybės dalis, priklausanti dalininkams, kurie nėra į šį ataskaitų rinkinį konsoliduojami viešojo sektoriaus subjektai, išskiriama ir rodoma kaip mažumos dalis. Jei dalininkams tenkanti ataskaitinio laikotarpio mažumos dalis yra nuostolis, tai finansinėse ataskaitose pripažįstama tik tokia mažumos dalis, dėl kurios šio ataskaitų rinkinio finansinės būklės ataskaitoje rodoma mažumos dalis netampa neigiama.

Neapibrėžtieji įsipareigojimai

Neapibrėžtieji įsipareigojimai – tai dėl praėjusių ataskaitinių laikotarpių įvykių galintys atsirasti įsipareigojimai, kurių buvimą ar nebuvimą patvirtina vienas ar daugiau viešojo sektoriaus subjekto nevisiškai kontroliuojamų

NACIONALINIS FINANSINIŲ ATASKAITŲ RINKINYS UŽ METUS, PASIBAIGUSIUS 2014 M. GRUODŽIO 31 D.

Visos sumos tūkstančiais litų, jei nurodyta kitaip

neapibrėžtųjų būsimųjų įvykių, arba dėl buvusių įvykių atsiradę dabartiniai įsipareigojimai, kurie apskaitoje nepripažįstami, nes nėra tikimybės, kad juos reikės dengti turtu arba jų suma negali būti patikimai nustatyta.

Informacija apie neapibrėžtuosius įsipareigojimus peržiūrima kiekvieno ataskaitinio laikotarpio paskutinę dieną. Kai tikimybė, kad neapibrėžtasis įsipareigojimas turės būti padengtas turtu, tampa didesnė nei tikimybė, kad šito pavyks išvengti, pripažįstamas ir apskaitoje registruojamas atidėjinys tą ataskaitinį laikotarpį, kuriuo ši tikimybė pasikeičia.

Perėjimas nuo anksčiau taikytos apskaitos politikos prie VSAFAS

2013 m. naujai priskirti prie valstybės ar savivaldybių viešojo sektoriaus subjektų grupių jų kontroliuojami viešojo sektoriaus subjektai nuo 2014 m. sausio 1 d. pradėjo taikyti VSAFAS reikalavimus sąskaitų, naudotų iki tapimo valstybės ar savivaldybių kontroliuojamu viešojo sektoriaus subjektu dienos, kuri laikoma perėjimo prie VSAFAS diena, likučiams.

Klaidų taisymas

Pastebėtos praėjusių ataskaitinių laikotarpių esminės ir neesminės klaidos taisomos einamojo ataskaitinio laikotarpio viešojo sektoriaus subjektų finansinėse ataskaitose iki jų patvirtinimo Viešojo sektoriaus apskaitos ir ataskaitų konsolidavimo informacinėje sistemoje dienos. Jei apskaitos klaida nėra esminė, jos taisymas registruojamas toje pačioje sąskaitoje, kurioje buvo užregistruota klaidinga informacija, ir rodomas toje pačioje veiklos rezultatų ataskaitos eilutėje, kurioje buvo pateikta klaidinga informacija. Jei apskaitos klaida esminė, jos taisymas registruojamas tam skirtoje sąskaitoje ir rodomas veiklos rezultatų ataskaitos straipsnyje „Apskaitos politikos keitimo ir esminių klaidų taisymo įtaka“. Lyginamoji ankstesnio ataskaitinio laikotarpio finansinė informacija pateikiama tokia, kokia buvo, t. y. nekoreguojama.

Apskaitos politikos keitimas

Apskaitos politikos keitimas nacionaliniame finansinių ataskaitų rinkinyje rodomas taikant retrospektyvinį būdą, t. y. nauja apskaitos politika taikoma taip, lyg ji visada būtų buvusi naudojama, todėl pakeista apskaitos politika yra pritaikoma ūkinėms operacijoms ir ūkiniams įvykiams nuo jų atsiradimo. Poveikis, kurį daro apskaitos politikos keitimas einamojo ataskaitinio laikotarpio informacijai ir darytų ankstesnių ataskaitinių laikotarpių informacijai, registruojamas apskaitoje tą ataskaitinį laikotarpį, kurį apskaitos politika pakeičiama, ir rodomas einamojo ataskaitinio laikotarpio konsoliduotose finansinėse ataskaitose. Lyginamoji ankstesnio ataskaitinio laikotarpio informacija nacionaliniame finansinių ataskaitų rinkinyje pateikiama tokia, kokia buvo, t. y. nėra koreguojama.

2013 m. pakeitus VSAFAS nuostatas dėl kultūros vertybių konservavimo, restauravimo, tvarkomųjų paveldosaugos darbų ir tvarkomųjų statybos darbų išlaidų ir turto (kurio viešojo sektoriaus subjektas nevaldo, kuriuo nesinaudoja ir nedisponuoja) esminio pagerinimo, atlikto siekiant įgyvendinti viešąjį interesą, darbų išlaidų pripažinimo ir registravimo apskaitoje, viešojo sektoriaus subjektai 2013 m. finansinėse ataskaitose registravo apskaitos politikos keitimą nurašydami į sąnaudas iki 2013 metų minėtų atliktų darbų vertę užregistruotus atskirus ilgalaikio materialiojo turto vienetus.

Koncesijos ir valdžios ir privataus subjektų partnerystės sutartys

Pateikiamos tos ūkinės operacijos ir įvykiai, kurie susiję su partnerystės sutartimis, pagal kurias investuojama į turtą, kuris, pasibaigus sutarties terminui, toliau priklausys viešojo sektoriaus subjektams, kai pastarieji nustato, kokias, kam ir už kokį atlyginimą privatus subjektas turi teikti viešąsias paslaugas.

Pirminio pripažinimo viešojo sektoriaus subjektų apskaitoje metu turtas vertinamas tikrąja verte, išskyrus valstybės ar savivaldybės turtą, viešojo sektoriaus subjekto valdytą iki partnerystės sutarties sudarymo, o po pirminio pripažinimo viešojo sektoriaus subjektų apskaitoje pripažintas turtas vertinamas ir šiame ataskaitų rinkinyje rodomas pagal 12-ojo VSAFAS „Ilgalaikis materialusis turtas“ nuostatas.

Kai viešojo sektoriaus subjektai apskaitoje pripažįsta turtą pagal partnerystės sutartis, taip pat privalo pripažinti ir įsipareigojimus, išskyrus atvejį, kai viešojo sektoriaus subjektai valdė valstybės ar savivaldybių turtą iki partnerystės sutarties sudarymo.

Įsipareigojimai, apskaitoje pripažinti pirminio pripažinimo metu, turi būti įvertinami ta pačia suma kaip turtas, koreguojant bet kokių papildomų viešojo sektoriaus subjektų atsiskaitymų privačiam subjektui vertę. Įsipareigojimai apskaitoje pripažįstami iki partnerystės sutarties galiojimo pabaigos.

III. PASTABOS

1. *Nematerialusis turtas*

Nematerialiojo turto balansinės vertės pagal turto grupes pasikeitimas per ataskaitinį laikotarpį pateiktas šio aiškinamojo rašto 1 priede.

2014 m. didžiausią dalį nematerialiojo turto, kaip ir 2013 m., sudarė programinė įranga ir jos licencijos – 211.472 tūkst. Lt (2013 m. gruodžio 31 d. – 200.178 tūkst. Lt) bei nebaigti projektai – 168.665 tūkst. Lt (2013 m. gruodžio 31 d. – 110.308 tūkst. Lt).

Per 2014 m. buvo apskaičiuota 168.346 tūkst. Lt (2013 m. – 179.200 tūkst. Lt) nematerialiojo turto amortizacija ir ataskaitinio laikotarpio pabaigoje sukaupta amortizacijos suma sudarė 1.597.577 tūkst. Lt (2013 m. gruodžio 31 d. – 1.486.207 tūkst. Lt). Nematerialusis turtas per 2014 m. nuvertėjo 116 tūkst. Lt (2013 m. – 291 tūkst. Lt) ir ataskaitinio laikotarpio pabaigoje nuvertėjimo suma sudarė 7.525 tūkst. Lt (2013 m. gruodžio 31 d. – 6.127 tūkst. Lt).

Per 2014 m. nematerialiojo turto buvo įsigyta už 240.860 tūkst. Lt (2013 m. – 217.253 tūkst. Lt).

Įsigijimo savikaina turto, kuris per ataskaitinį laikotarpį buvo:

- parduotas – 67 tūkst. Lt (2013 m. – 2 tūkst. Lt);
- perduotas – 1.330 tūkst. Lt (2013 m. – 1.776 tūkst. Lt);
- nurašytas – 50.538 tūkst. Lt (2013 m. – 74.732 tūkst. Lt).

Valstybei nuosavybės teise priklausančio, savivaldybės patikėjimo teise valdomo nematerialiojo turto balansinė vertė 2014 m. pabaigoje sudarė 272 tūkst. Lt (2013 m. pabaigoje – 215 tūkst. Lt).

Nematerialiojo turto, kuris yra visiškai amortizuotas, tačiau vis dar naudojamas veikloje, įsigijimo savikaina ataskaitinio laikotarpio pabaigoje sudarė 1.055.059 tūkst. Lt (2013 m. gruodžio 31 d. – 929.766 tūkst. Lt).

Nematerialiojo turto, kurio kontrolę riboja sutartys ar teisės aktai, likutinė vertė buvo 4.028 tūkst. Lt (2013 m. gruodžio 31 d. – 557 tūkst. Lt). Didžioji šios sumos dalis tenka Mažeikių rajono savivaldybei – 3.201 tūkst. Lt (2013 m. gruodžio 31 d. – 273 tūkst. Lt).

Nebenaudojamo veikloje nematerialiojo turto likutinė vertė sudarė 333 tūkst. Lt (2013 m. gruodžio 31 d. – 13.388 tūkst. Lt).

Nematerialiojo turto, kurio naudingo tamavimo laikas neribotas (plėtros darbų ir literatūros, mokslo ir meno kurinių), balansinė vertė sudarė 10.193 tūkst. Lt (2013 m. gruodžio 31 d. – 11.176 tūkst. Lt).

Per 2014 m. patikėjimo teise perduoto kitiems subjektams turto likutinė vertė buvo 555 tūkst. Lt (2013 m. gruodžio 31 d. – 446 tūkst. Lt).

Naujos programinės įrangos ir jos licencijų, įsigytų perduoti, balansinė vertė 2014 m. gruodžio 31 d. buvo 648 tūkst. Lt (2013 m. gruodžio 31 d. – 900 tūkst. Lt), kito nematerialaus turto, įsigyto perduoti, balansinė vertė buvo 590 tūkst. Lt (2013 m. gruodžio 31 d. – 110 tūkst. Lt).

Pagal finansinės nuomos (lizingo) sutartis įsigytos programinės įrangos ir jos licencijų, kurių finansinės nuomos (lizingo) sutarties laikotarpis nėra pasibaigęs, likutinė vertė 2014 m. gruodžio 31 d. buvo 5.923 tūkst. Lt (2013 m. gruodžio 31 d. – 5.297 tūkst. Lt), patentų ir kitų licencijų – 2.082 tūkst. Lt (2013 m. gruodžio 31 d. – 3.271 tūkst. Lt).

2. *Ilgalaikis materialusis turtas*

Ilgalaikio materialiojo turto balansinės vertės pagal turto grupes pasikeitimas per ataskaitinį laikotarpį pateiktas šio aiškinamojo rašto 2 priede.

Per 2014 m. ilgalaikis materialusis turtas padidėjo 1.127.756 tūkst. Lt. 2014 m. didžiausią dalį ilgalaikio materialiojo turto, kaip ir 2013 m., sudarė žemė – 85.480.127 tūkst. Lt (2013 m. gruodžio 31 d. – 86.244.472 tūkst. Lt). Tikroji žemės vertė per 2014 m. sumažėjo 404.465 tūkst. Lt ir 2014 m. gruodžio 31 d. sudarė 59.918.861 tūkst. Lt (2013 m. gruodžio 31 d. – 60.384.975 tūkst. Lt).

Per 2014 m. nekilnojamųjų kultūros vertybių tikroji vertė padidėjo 214.160 tūkst. Lt ir sudarė 473.334 tūkst. Lt (2013 m. gruodžio 31 d. – 267.359 tūkst. Lt). Nekilnojamųjų kultūros vertybių likutinė vertė 2014 m. gruodžio 31 d. sudarė 1.636.408 tūkst. Lt (2013 m. gruodžio 31 d. – 1.445.447 tūkst. Lt).

**NACIONALINIS FINANSINIŲ ATASKAITŲ RINKINYS
UŽ METUS, PASIBAIGUSIUS 2014 M. GRUODŽIO 31 D.**

Visos sumos tūkstančiais litų, jei nurodyta kitaip

Per 2014 m. ilgalaikio materialiojo turto buvo įsigyta už 4.064.530 tūkst. Lt (2013 m. – 4.324.110 tūkst. Lt). 2014 m. apskaičiuotas 1.605.073 tūkst. Lt (2013 m. – 1.603.377 tūkst. Lt) ilgalaikio materialiojo turto nusidėvėjimas ir ataskaitinio laikotarpio pabaigoje sukaupta nusidėvėjimo suma sudarė 21.094.796 tūkst. Lt (2013 m. gruodžio 31 d. – 19.796.686 tūkst. Lt).

Per 2014 m. apskaičiuota ilgalaikio materialiojo turto nuvertėjimo suma sudarė 50.926 tūkst. Lt (2013 m. – 58.868 tūkst. Lt) ir ataskaitinio laikotarpio pabaigoje nuvertėjimo suma sudarė 286.920 tūkst. Lt (2013 m. gruodžio 31 d. – 245.083 tūkst. Lt).

Įsigijimo savikaina turto, kuris per ataskaitinį laikotarpį buvo:

- parduotas – 24.011 tūkst. Lt (2013 m. – 28.226 tūkst. Lt);
- perduotas – 426.507 tūkst. Lt (2013 m. – 295.616 tūkst. Lt);
- nurašytas – 645.016 tūkst. Lt (2013 m. – 824.765 tūkst. Lt).

Valstybei nuosavybės teise priklausančio, savivaldybės patikėjimo teise valdomo ilgalaikio materialiojo turto balansinė vertė 2014 m. pabaigoje sudarė 1.438.177 tūkst. Lt (2013 m. pabaigoje – 1.491.773 tūkst. Lt).

Ilgalaikio materialiojo turto, kuris yra visiškai nudėvėtas, tačiau vis dar naudojamas veikloje, įsigijimo ar pasigaminimo savikaina sudarė 5.710.113 tūkst. Lt (2013 m. gruodžio 31 d. – 4.511.135 tūkst. Lt).

Materialiojo turto, kurio kontrolę riboja sutartys ar teisės aktai likutinė vertė 2014 m. gruodžio 31 d. buvo 232.412 tūkst. Lt (2013 m. gruodžio 31 d. – 190.556 tūkst. Lt).

Nebenaudojamo veikloje ilgalaikio materialiojo turto likutinė vertė sudarė 14.316 tūkst. Lt (2013 m. gruodžio 31 d. – 13.789 tūkst. Lt), turto, kuris laikinai nenaudojamas veikloje, likutinė vertė buvo 11.646 tūkst. Lt (2013 m. gruodžio 31 d. – 7.691 tūkst. Lt).

Sutarčių, pasirašytų dėl ilgalaikio materialiojo turto įsigijimo ateityje, bendroji vertė paskutinę ataskaitinio laikotarpio dieną buvo 380.831 tūkst. Lt (2013 m. gruodžio 31 d. – 243.681 tūkst. Lt).

Dalis žemės ir pastatų įprastinėje veikloje yra nenaudojami ir laikomi vien tik pajamoms iš nuomos gauti. Tokio turto likutinę vertę 2014 m. gruodžio 31 d. sudarė 105.989 tūkst. Lt (2013 m. gruodžio 31 d. – 107.696 tūkst. Lt).

AB Turto bankui perduoto atnaujinti turto likutinė vertė ataskaitinio laikotarpio pabaigoje sudarė 15.295 tūkst. Lt (2013 m. gruodžio 31 d. – 4.743 tūkst. Lt), perduoto parduoti turto likutinė vertė sudarė 20.018 tūkst. Lt (2013 m. gruodžio 31 d. – 16.549 tūkst. Lt).

Vertybių, kurių tikroji vertė buvo nustatyta remiantis draudžiamąja verte, bendra suma 2014 m. gruodžio 31 d. sudarė 316.201 tūkst. Lt (2013 m. gruodžio 31 d. – 70.895 tūkst. Lt), iš jų didžiausią dalį sudarė nekilnojamosios kultūros vertybės – 313.151 tūkst. Lt (2013 m. gruodžio 31 d. – 68.477 tūkst. Lt). Kilnojamųjų kultūros vertybių, apskaitoje užregistruotų simboline vieno lito verte, balansinė vertė sudarė 4.814 tūkst. Lt (2013 m. gruodžio 31 d. – 5.505 tūkst. Lt).

3. Finansinis turtas

Ilgalaikio finansinio turto sudėtyje didžiausią dalį (81 proc.) sudaro investicijos į kontroliuojamus ir asocijuotuosius subjektus. Informacija apie ilgalaikį finansinį turtą pateikiama 1 lentelėje.

I lentelė. Informacija apie ilgalaikį finansinį turtą, tūkst. Lt

Eil. Nr.	Straipsnio pavadinimas	Paskutinė ataskaitinio laikotarpio diena
1.	Investicijos į nuosavybės vertybinius popierius	26.898.116,83
1.1.	Investicijos į kontroliuojamus viešojo sektoriaus subjektus	5,04
1.2.	Investicijos į kontroliuojamus ne viešojo sektoriaus ir asocijuotuosius subjektus	26.490.857,99
1.3.	Investicijos į kitus subjektus	407.253,80
2.	Investicijos į ne nuosavybės vertybinius popierius	746,41
2.1.	Investicijos į iki išpirkimo termino laikomą finansinį turtą	746,41
2.2.	Investicijos į parduoti laikomą finansinį turtą	0,00
3.	Po vieny metų gautinos sumos	3.491.666,40
4.	Ilgalaikiai terminuotieji indėliai	2.126,29
5.	Kitas ilgalaikis finansinis turtas	844.022,95
6.	Išankstiniai mokėjimai už ilgalaikį finansinį turtą	1.303.550,61
7.	Iš viso	32.540.229,49

**NACIONALINIS FINANSINIŲ ATASKAITŲ RINKINYS
UŽ METUS, PASIBAIGUSIUS 2014 M. GRUODŽIO 31 D.**

Visos sumos tūkstančiais litų, jei nurodyta kitaip

Kontroliuojamų akcinių ir uždaryjū akcinių bendrovių nuosavas kapitalas 2014 m. pabaigai siekė 14.770.307 tūkst. Lt (2013 m. gruodžio 31 d. – 16.410.271 tūkst. Lt), valstybės ir savivaldybių valdomų įmonių – 10.884.945 tūkst. Lt (2013 m. gruodžio 31 d. – 9.968.657 tūkst. Lt). Dotacijos ir subsidijos kontroliuojamų akcinių ir uždaryjū akcinių bendrovių sudarė 8.646.830 tūkst. Lt (2013 m. gruodžio 31 d. – 7.643.490 tūkst. Lt), o valstybės ir savivaldybių valdomų įmonių – 2.283.003 tūkst. Lt (2013 m. gruodžio 31 d. – 2.381.573 tūkst. Lt). Lietuvos banko nuosavas kapitalas nėra parodytas valstybės konsoliduotajame finansiniame turte, tačiau Lietuvos banko balansas už metus, pasibaigusius 2014 m. gruodžio 31 d., 2014 m. pelno (nuostolio) ataskaita ir aiškinamasis raštas pateikiami prie šio aiškinamojo rašto. Šiame ataskaitų rinkinyje į veiklos rezultatų ataskaitos finansinės ir investicinės veiklos rezultatai įtraukta ir pelno įmoka, kurią Lietuvos bankas įmoka į valstybės biudžetą. Lietuvos banko įstatyme nustatyta, kad Lietuvos banko pelno įmoka į valstybės biudžetą neturi viršyti sumos, kuri lygi 70 % apskaičiuoto paskutinių trejų pasibaigusių finansinių metų Lietuvos banko pelno (nuostolio) vidurkio. (žr. šio aiškinamojo rašto 22 lentelės 1.4 eil. „Dividendai“).

2 lentelė. Kitas ilgalaikis finansinis turtas finansinės būklės ataskaitoje, tūkst. Lt

Straipsnio pavadinimas	Paskutinė ataskaitinio laikotarpio diena.	Paskutinė praėjusio ataskaitinio laikotarpio diena
Ilgalaikis finansinis turtas iš išvestinės finansinės priemonės	821.155,06	492.365,85
Kitas ilgalaikis finansinis turtas	22.867,90	17.342,76
Išankstiniai apmokėjimai už ilgalaikį finansinį turtą	1.303.550,61	1.938.605,21
Kitas ilgalaikis finansinis turtas iš viso	2.147.573,57	2.448.313,82

3 lentelė. Trumpalaikės investicijos finansinės būklės ataskaitoje, tūkst. Lt

Straipsnio pavadinimas	Paskutinė ataskaitinio laikotarpio diena.	Paskutinė praėjusio ataskaitinio laikotarpio diena
Nuosavybės vertybiniai popieriai	131,59	0,00
Trumpalaikis finansinis turtas iš išvestinės finansinės priemonės	917.473,00	46.842,96
Kitas trumpalaikis finansinis turtas	76.322,55	207.789,50
Trumpalaikiai terminuoti indėliai	12.312,17	23.252,63
Trumpalaikės investicijos iš viso	1.006.239,31	277.885,09

Investicijų į kitus subjektus, kurios priskiriamos prie parduoti laikomo finansinio turto, ir turto iš išvestinių finansinių priemonių pokyčiai pateikti šio aiškinamojo rašto 6 priede. Iki išpirkimo termino laikomo finansinio turto ir suteiktų paskolų pokyčiai pateikti šio aiškinamojo rašto 7 priede.

Didžiąją dalį išankstinių apmokėjimų sudaro padarytos investicijos į AB „Lietuvos geležinkeliai“ ir valstybės įmones, kuriomis numatoma didinti savininko kapitalą, iki kapitalą didinti sprendimo priėmimo.

Išvestinių finansinių priemonių buvo tik Valstybės izdo veikloje – pasirinkimo sandoriai, apimantys pasirinkimo pirkti ir pasirinkimo parduoti sandorius bei apsikeitimo sandoriai. Iš jų atsirandančio finansinio turto tikroji vertė – 1.738.628,06 tūkst. Lt (2013 m. – 539.209 tūkst. Lt) (informacija apie finansinės ir investicinės veiklos pajamas ir sąnaudas pateikta šio aiškinamojo rašto 21 pastaboje „Finansinės ir investicinės veiklos rezultatas“).

Iš išvestinės finansinės priemonės atsirandančio finansinio turto tikrosios vertės pasikeitimai pateikti 4 lentelėje.

4 lentelė. Veikloje taikomos išvestinės finansinės priemonės, tūkst. Lt

Eil. Nr.	Išvestinės finansinės priemonės (IFP) pavadinimas	Rizikos, kuriai sumažinti naudojama IFP, rūšis (tikslas)	Iš IFP atsirandančio finansinio turto tikroji vertė	Iš IFP atsirandančio finansinio turto tikrosios vertės pasikeitimo pajamos (+)	Iš IFP atsirandančio finansinio turto tikrosios vertės pasikeitimo sąnaudos (-)	Iš IFP atsirandančio finansinio turto tikrosios vertės pasikeitimo rezultatas
1	2	3	4	5	6	7=5+6
1.	Apsikeitimo sandoriai	Palūkanų normos rizika	938,33		-2.409,4	-2.409,4
2.	Apsikeitimo sandoriai	Valiutos kurso rizika	1.510.694,1	1.189.114,47		1.189.114,47
3.	Pasirinkimo sandoriai, apimantys pasirinkimo pirkti ir pasirinkimo parduoti sandorius	Kita	226.995,63	12.714,17		12.714,17
4.	Iš viso	X	1.738.628,06	1.201.828,64	-2.409,4	1.199.419,24

**NACIONALINIS FINANSINIŲ ATASKAITŲ RINKINYS
UŽ METUS, PASIBAIGUSIUS 2014 M. GRUODŽIO 31 D.**

Visos sumos tūkstančiais litų, jei nenurodyta kitaip

Iki išpirkimo termino laikomo finansinio turto ir suteiktų paskolų balansinė vertė ataskaitinio laikotarpio pabaigoje buvo 1.678.478 tūkst. Lt (2013 m. gruodžio 31 d. – 3.051.382 tūkst. Lt), iš jų 1.498.925 tūkst. Lt (2013 m. – 2.296.636 tūkst. Lt) sudarė ilgalaikės suteiktos paskolos, ilgalaikiai terminuoti indėliai – 2.126 tūkst. Lt (2013 m. – 2.117 tūkst. Lt), kiti ne nuosavybės vertybiniai popieriai – 746 tūkst. Lt (2013 m. – 200 tūkst. Lt), o 164.367 tūkst. Lt – trumpalaikės suteiktos paskolos (2013 m. – 729.177 tūkst. Lt), trumpalaikiai (iki 12 mėnesių) terminuoti indėliai – 12.312 tūkst. Lt (2013 m. – 23.253 tūkst. Lt).

Per 2014 m. iš viso buvo išduota 186.594 tūkst. Lt (2013 m. – 1.035.956 tūkst. Lt) paskolų ne viešojo sektoriaus subjektams, iš kurių 10.000 tūkst. Lt UAB Būsto paskolų draudimas, nefinansinio sektoriaus įmonėms, kuriose valstybė yra akcininkė, investiciniams projektams finansuoti 30.138 tūkst. Lt (2013 m. – 14.816 tūkst. Lt), likusi suteiktų paskolų suma – mokesstinės paskolos bei valstybės paskolos studentams, kitos paskolos.

Didžiąją dalį suteiktų paskolų likučio 2014 m. gruodžio 31 d. sudarė paskolos VĮ Indėlių ir investicijų draudimas likutis 1.038.057 tūkst. Lt (2013 m. gruodžio 31 d. – 2.709.579 tūkst. Lt) (šių paskolų paskirtis – draudimo išmokų finansavimas žlugus AB bankas „Snoras“ ir AB Ūkio bankas), valstybės paskolos studentams, iš Europos investicijų banko lėšų perskolintos paskolos valstybės ir savivaldybės įmonėms, valstybės ar savivaldybių kontroliuojamoms akcinėms ir uždarosioms akcinėms bendrovėms, kurios skirtos finansuoti projektus transporto, energetikos, aplinkosaugos, inovacijų ir kitose srityse pagal Europos Sąjungos programas.

2014 m. buvo gražinta 1.760.582 tūkst. Lt (2013 m. – 540.407 tūkst. Lt) suteiktų paskolų.

Po vienerių metų gautinos sumos pagal gražinimo laikotarpius ir jų einamųjų metų dalis pateikiamos 5 lentelėje.

5 lentelė. Po vienerių metų gautinos sumos pagal gražinimo laikotarpius ir jų einamųjų metų dalis, tūkst. Lt

Eil. Nr.	Gražinimo terminas	Išsigijimo savikaina	Balansinė vertė
1.	Suteiktų paskolų	1.876.588,04	1.569.118,80
1.1.	Per vienerius metus*	306.897,16	70.193,30
1.2.	Nuo vienerių iki penkerių metų	1.293.773,36	1.250.045,67
1.3.	Po penkerių metų	275.917,52	248.879,83
2.	Kitų ilgalaikių gautinų sumų	2.254.199,04	2.065.581,54
2.1.	Per vienerius metus*	73.196,03	72.840,64
2.2.	Nuo vienerių iki penkerių metų	509.585,92	484.316,99
2.3.	Po penkerių metų	1.671.417,09	1.508.423,91
3.	Iš viso	4.130.787,08	3.634.700,34

* Nurodoma einamųjų metų dalis.

4. Mineraliniai ištekliai

Mineraliniai ištekliai 2014 m. buvo įvertinti ir užregistruoti vadovaujantis Mineralinių išteklių skaičiavimo metodika, patvirtinta 2014 m. gruodžio 30 d. įsakymu Nr. 2-15 “Dėl Lietuvos geologijos tarnybos prie aplinkos ministerijos direktoriaus 2014 m. kovo 14 d. įsakymo Nr. 2-2 “Dėl mineralinių išteklių vertės skaičiavimo metodikos patvirtinimo“ pakeitimo“.

2014 m. mineralinių išteklių sumažėjimas dėl kitų priežasčių buvo 4.759.950 tūkst. Lt. Šia suma sumažėjo kiti rezervai grynojo turto pokyčių ataskaitoje. 2014 m. kaip ir 2013 m. mineralinių išteklių vertės sumažėjimas buvo dėl vertinimo pasikeitimo. 2014 m. Lietuvos geologijos tarnyba prie Aplinkos ministerijos, kuri atlieka vadovaujančiosios žemės gelmių registro tvarkymo funkcijas, mineralinius išteklius vertino mokesčių už gamtos išteklius būsimųjų pajamų dabartine verte. Nuo 2013 m. pirminio pripažinimo metu detaliam išžvalgyti mineraliniai ištekliai vertinami mokesčio už naudingąsias iškasenas pajamų dabartine verte ir registruojami balansinėse sąskaitose. Jeigu pagal Lietuvos Respublikos mokesčio už valstybinius gamtos išteklius įstatymą detaliam išžvalgyti mineraliniai ištekliai nėra mokesčio objektas, šie detaliam išžvalgyti mineraliniai ištekliai registruojami nebalansinėse sąskaitose kiekiu išraiška.

**NACIONALINIS FINANSINIŲ ATASKAITŲ RINKINYS
UŽ METUS, PASIBAIGUSIUS 2014 M. GRUODŽIO 31 D.**

Visos sumos tūkstančiais litų, jei nurodyta kitaip

Informacija apie mineralinių išteklių, įvertintų mokesčių už gamtos išteklius pajamų dabartine verte, balansinės vertės pasikeitimą per ataskaitinį laikotarpį pateikta 6 lentelėje.

6 lentelė. Mineralinių išteklių, įvertintų mokesčių už gamtos išteklius pajamų dabartine verte, vertės pasikeitimas, tūkst. Lt

Eil. Nr.	Straipsniai	Paskutinė ataskaitinio laikotarpio diena	Paskutinė praėjusio ataskaitinio laikotarpio diena
1.	Likutis ataskaitinio laikotarpio pradžioje	6.657.051,07	63.759.571,00
2.	Mineralinių išteklių padidėjimas dėl naujai išžvalgytų išteklių	-	121.442,74
3.	Mineralinių išteklių sumažėjimas dėl sunaudojimo	-	15.683,03
4.	Mineralinių išteklių sumažėjimas dėl kitų priežasčių	4.759.950,17	57.208.279,64
5.	Likutis ataskaitinio laikotarpio pabaigoje	1.897.100,90	6.657.051,07

5. Biologinis turtas

Biologinio turto, įvertinto tikrąja verte, ir biologinio turto, įvertinto įsigijimo savikaina arba normatyvinėmis kainomis, vertės pasikeitimai per ataskaitinį laikotarpį pateikti šio aiškinamojo rašto 8 ir 9 prieduose. Didesniąją biologinio turto dalį 2014 m. kaip ir 2013 m. sudarė ne žemės ūkio veikloje naudojamo biologinio turto grupė.

Per 2014 m. biologinis turtas, įvertintas tikrąja verte, padidėjo 129 tūkst. Lt ir ataskaitinio laikotarpio pabaigoje sudarė 13.395 tūkst. Lt (2013 m. gruodžio 31 d. – 13.266 tūkst. Lt). Biologinio turto, įvertinto įsigijimo savikaina arba normatyvinėmis kainomis, likutis ataskaitinio laikotarpio pabaigoje sudarė 30.840 tūkst. Lt (2013 m. gruodžio 31 d. – 28.138 tūkst. Lt).

6. Atsargos

Atsargų vertė 2014 m. gruodžio 31 d. pagal grupes pateikta 7 lentelėje.

7 lentelė. Atsargų vertė pagal grupes, tūkst. Lt

Eil. Nr.	Atsargų grupės	Paskutinė ataskaitinio laikotarpio diena	Paskutinė praėjusio ataskaitinio laikotarpio diena
1.	Strateginės ir neliečiamosios atsargos	50.815,45	53.739,90
2.	Medžiagos, žaliavos ir ūkinis inventorių	733.525,74	703.569,10
3.	Nebaigta gaminti produkcija ir nebaigtos vykdyti sutartys	4.728,35	4.013,97
4.	Pagaminta produkcija ir atsargos, skirtos parduoti	194.146,42	206.412,45
5.	Ilgalaikis materialusis ir biologinis turtas, skirtas parduoti	64.718,99	252.923,92
6.	Iš viso	1.047.934,94	1.220.659,34

Nacionalinių konsoliduotųjų atsargų likučio 2014 m. gruodžio 31 d. didžiausią dalį, kaip ir 2013 m., sudarė medžiagos, žaliavos ir ūkinis inventorių – 733.526 tūkst. Lt (2013 m. gruodžio 31 d. – 703.569 tūkst. Lt). Per 2014 m. atsargos sumažėjo 172.724 tūkst. Lt (2013 m. padidėjo 84.227 tūkst. Lt).

Valstybei nuosavybės teise priklausančių, savivaldybės patikėjimo teise valdomų atsargų balansinė vertė 2014 m. pabaigoje sudarė 124 tūkst. Lt (2013 m. pabaigoje – 481 tūkst. Lt).

Ilgalaikio materialiojo ir biologinio turto, skirtas parduoti, vertė per 2014 m. sumažėjo 188.205 tūkst. Lt (2013 m. padidėjo 114.345 tūkst. Lt). 2014 m. gruodžio 31 d. nuostolis iš materialiojo ir biologinio turto, kuris buvo skirtas parduoti per ataskaitinį laikotarpį, pardavimo buvo 105.323 tūkst. Lt.

Sunaudotų ir parduotų atsargų savikaina 2014 m. gruodžio 31 d. – 1.408.830 tūkst. Lt (2013 m. gruodžio 31 d. – 1.320.984 tūkst. Lt) parodo kiek viešojo sektoriaus subjektai per metus sunaudojo ir pardavė atsargų.

7. VĮ Valstybės turto fondui perduotas turtas

Informacija apie akcijų paketų VĮ Valstybės turto fondui parduoti, vertės pokytį per 2014 m. I – III ketv. pateikta šio aiškinamojo rašto 10 priede.

Informacija apie turto, išskyrus akcijų paketus, vertės pagal turto grupes pokytį per 2014 m. I – III ketv. pateikta šio aiškinamojo rašto 11 priede.

Per 2014 m. I – III ketv. ministerijų, joms pavaldžių įstaigų, savivaldybių ir kitų institucijų perduoto privatizuoti turto vertė sudarė 357 tūkst. Lt (2013 m. – 107.724 tūkst. Lt). Parduoto turto vertė sudarė 34.276 tūkst. Lt (2013 m. – 25.774 tūkst. Lt). Nacionalinei žemės tarnybai prie Žemės ūkio ministerijos perduotų žemės sklypų vertė – 56.582 tūkst. Lt (2013 m. – 687 tūkst. Lt).

**NACIONALINIS FINANSINIŲ ATASKAITŲ RINKINYS
UŽ METUS, PASIBAIGUSIUS 2014 M. GRUODŽIO 31 D.**

Visos sumos tūkstančiais litų, jei nurodyta kitaip

2014 m. kovo 20 d. Lietuvos Respublikos Centralizuotai valdomo valstybės turto valdytojo įstatymu Nr. X11-791, kuris įsigaliojo 2014 m. spalio 1 d., reorganizuota valstybės įmonė Valstybės turto fondas prijungimo būdu – prie reorganizavime dalyvaujančios valstybės įmonės Turto bankas prijungiant reorganizuojamą valstybės įmonę Valstybės turto fondą.

8. Išankstiniai apmokėjimai

Informacija apie išankstinius apmokėjimus pateikiama šio aiškinamojo rašto 8 lentelėje.

8 lentelė. Išankstiniai apmokėjimai, tūkst. Lt

Eil. Nr.	Straipsniai	Paskutinė ataskaitinio laikotarpio diena	Paskutinė praėjusio ataskaitinio laikotarpio diena
1.	Išankstinių apmokėjimų įsigijimo savikaina	477.046,28	495.351,96
1.1.	Išankstiniai apmokėjimai tiekėjams	144.621,02	113.323,01
1.2.	Išankstiniai apmokėjimai viešojo sektoriaus subjektams pavedimams vykdyti	-	-
1.3.	Išankstiniai mokesčių mokėjimai	-	-
1.4.	Išankstiniai mokėjimai Europos Sąjungai	-	0,22
1.5.	Išankstiniai apmokėjimai darbuotojams	2.649,46	3.768,03
1.6.	Kiti išankstiniai apmokėjimai	12.046,81	24.764,11
1.7.	Ateinančių laikotarpių sąnaudos ne viešojo sektoriaus subjektų pavedimams vykdyti	299.512,35	325.695,25
1.8.	Kitos ateinančių laikotarpių sąnaudos	18.216,63	27.801,33
2.	Išankstinių apmokėjimų nuvertėjimas ataskaitinio laikotarpio pabaigoje	-3.184,16	-12.910,41
3.	Išankstinių apmokėjimų balansinė vertė (1-2)	473.862,12	482.441,55

2014 m. gruodžio 31 d. išankstinių apmokėjimų įsigijimo savikaina sudarė 477.046 tūkst. Lt (2013 m. gruodžio 31 d. – 495.352 tūkst. Lt, t.y. 18.306 tūkst. Lt arba 3,84 proc. daugiau). Įvertinus apskaičiuotą išankstinių apmokėjimų nuvertėjimą, kuris ataskaitinio laikotarpio pabaigoje lygus 3.184 tūkst. Lt, išankstinių apmokėjimų balansinė vertė 2014 m. gruodžio 31 d. buvo 473.862 tūkst. Lt (2013 m. apskaičiuotas išankstinių apmokėjimų nuvertėjimas – 12.910 tūkst. Lt. 2013 m. išankstinių apmokėjimų balansinė vertė buvo 482.442 tūkst. Lt).

Didžiąją dalį išankstinių apmokėjimų 299.512 tūkst. Lt (2013 m. 325.695 tūkst. Lt) sudarė ateinančių laikotarpių sąnaudos ne viešojo sektoriaus subjektų pavedimams vykdyti ir išankstiniai apmokėjimai tiekėjams 144.621 tūkst. Lt (2013 m. 113.323 tūkst. Lt).

Detalizuojant kitas ateinančių laikotarpių sąnaudas ne viešojo sektoriaus subjektų pavedimams vykdyti, didžiausią dalį (84.343,6 tūkst. Lt) sudaro Lietuvos Respublikos energetikos ministerijos apmokėjimai projektų vykdytojams pagal avansinius mokėjimo prašymus.

9. Per vienerius metus gautinos sumos

Informacija apie per vienerius metus gautinas sumas pateikta 9 lentelėje.

9 lentelė. Informacija apie per vienerius metus gautinas sumas, tūkst. Lt

Eil. Nr.	Straipsniai	Paskutinė ataskaitinio laikotarpio diena	Paskutinė praėjusio ataskaitinio laikotarpio diena
1.	Per vienerius metus gautinų sumų įsigijimo savikaina, iš viso (1.1+1.2+.1.3+1.4+1.5+1.6)	10.213.978,46	9.789.159,88
1.1.	Gautinos finansavimo sumos	1.245.444,33	1.257.664,71
1.2.	Gautini mokesčiai ir socialinės įmokos	4.725.948,10	4.819.960,30
1.2.1.	Gautini mokesčiai	3.720.296,80	3.789.133,25
1.2.2.	Gautinos socialinės įmokos	1.005.651,29	1.030.827,05
1.3.	Gautinos sumos už turto naudojimą, parduotas prekes, turtą, paslaugas	176.223,38	192.893,35
1.3.1.	Gautinos sumos už turto naudojimą	74.884,47	84.097,57
1.3.2.	Gautinos sumos už parduotas prekes	2.835,15	3.396,99
1.3.3.	Gautinos sumos už suteiktas paslaugas	54.130,64	56.692,75
1.3.4.	Gautinos sumos už parduotą ilgalaikį turtą	28.398,71	37.046,31
1.3.5.	Kitos	15.974,41	11.659,72
1.4.	Gautinos sumos už konfiskuotą turtą, baudos ir kitos netesybos	242.389,32	214.829,05
1.5.	Sukauptos gautinos sumos	2.318.922,45	2.455.681,11
1.5.1.	Iš biudžeto	-	-
1.5.2.	Kitos	2.318.922,45	2.455.681,11
1.6.	Kitos gautinos sumos	1.505.050,88	848.131,36
2.	Per vienerius metus gautinų sumų nuvertėjimas ataskaitinio laikotarpio pabaigoje	-3.167.463,29	-3.022.197,75
3.	Per vienerius metus gautinų sumų balansinė vertė (1-2)	7.046.515,16	6.766.962,12

NACIONALINIS FINANSINIŲ ATASKAITŲ RINKINYS
UŽ METUS, PASIBAIGUSIUS 2014 M. GRUODŽIO 31 D.

Visos sumos tūkstančiais litų, jei nenurodyta kitaip

2014 m. gruodžio 31 d. per vienerius metus gautinų sumų balansinė vertė sudarė 7.046.515 tūkst. Lt (2013 m. gruodžio 31 d. – 6.766.962 tūkst. Lt). Šio aiškinamojo rašto 7 lentelėje neįtrauktos gautinos trumpalaikės finansinės sumos, kurios sudarė dar 237.208 tūkst. Lt. Didžiausią dalį per vienerius metus gautinų sumų sudarė gautini mokesčiai ir socialinės įmokos, sukauptos gautinos sumos ir kitos gautinos sumos. 2014 m. gruodžio 31 d. gautini mokesčiai ir socialinės įmokos sudarė 4.725.948 tūkst. Lt (2013 m. gruodžio 31 d. – 4.819.960 tūkst. Lt). 2014 m. gruodžio 31 d. gautinų mokesčių ir socialinių įmokų sukaupti nuvertėjimo nuostoliai – 2.593.569 tūkst. Lt (2013 m. gruodžio 31 d. – 2.522.040 tūkst. Lt).

2014 m. gautinų sumų nuvertėjimas buvo registruotas dėl šių gautinų sumų balansinę vertę mažinančių požymių:

- dėl gautinos sumos arba jos išieškojimo veiksmų vyksta mokestinis ginčas;
- gautina suma nesumokėta per teisės aktų nustatytą terminą;
- vykdomas mokestinės nepriemokos priverstinis išieškojimas.

2014 m. sukauptos gautinos sumos sudarė 2.125.072 tūkst. Lt (2013 m. gruodžio 31 d. – 2.299.812 tūkst. Lt). 2014 m. gruodžio 31 d. sukauptų gautinų sumų įsigijimo savikaina buvo 2.318.922 tūkst. Lt (2013 m. gruodžio 31 d. – 2.455.681 tūkst. Lt), sukaupti jų nuvertėjimo nuostoliai – 193.851 tūkst. Lt (2013 m. gruodžio 31 d. – 155.869 tūkst. Lt). Kitų sukauptų gautinų sumų didžiąją dalį sudarė Valstybės išdo gautinos sumos 1.665.090 tūkst. Lt (2013 m. 2.186.838 tūkst. Lt), iš kurių 1.345.659 tūkst. Lt (2013 m. gruodžio 31 d. 1.438.524 tūkst. Lt) sudaro gautinos paramos lėšos iš Europos Sąjungos ir užsienio valstybių.

Finansinės būklės ataskaitoje kitos gautinos sumos 2014 m. gruodžio 31 d., sudarė 1.418.361 tūkst. Lt (2013 m. gruodžio 31 d. – 770.198 tūkst. Lt), kurių didžiąją dalį (61,41 proc.) sudaro Valstybinės mokesčių inspekcijos mokesčių fondo gautinos sumos ne iš mokesčių (562.537 tūkst. Lt) ir Valstybinio socialinio draudimo fondo valdybos administruojamas išteklių fondo sumos ne iš socialinių įmokų (308.453 tūkst. Lt). 2014 m. gruodžio 31 d. kitų gautinų sumų įsigijimo savikaina buvo 1.505.051 tūkst. Lt (2013 m. gruodžio 31 d. – 848.131 tūkst. Lt).

10. Pinigai ir pinigų ekvivalentai

10 lentelė. Informacija apie pinigus ir pinigų ekvivalentus, tūkst. Lt

Eil. Nr.	Straipsnio pavadinimas	Paskutinė ataskaitinio laikotarpio diena		Paskutinė praėjusio ataskaitinio laikotarpio diena	
		Iš viso	Budžeto asignavimai	Iš viso	Budžeto asignavimai
1	2	3	4	5	6
1.	Pinigai iš valstybės biudžeto (įskaitant Europos Sąjungos finansinę paramą)	494.265,55	37.187,74	520.841,35	59.755,94
1.1.	Pinigai bankų sąskaitose	496.587,72	41.032,33	511.290,55	59.403,10
1.2.	Pinigai kasoje	110,92	0,05	117,43	13,88
1.3.	Pinigai kelyje	118,24	72,51	342,22	145,58
1.4.	Pinigai įšaldytose sąskaitose	52.006,43	44.081,03	58.045,48	44.782,43
1.5.	Pinigų įšaldytose sąskaitose nuvertėjimas	-54.558,31	-47.998,73	-48.954,85	-44.589,57
1.6.	Pinigų ekvivalentai	0,54	0,54	0,53	0,53
2.	Pinigai iš savivaldybės biudžeto	233.775,31	138.655,49	115.765,50	55.925,42
2.1.	Pinigai bankų sąskaitose	234.458,31	139.452,07	113.511,30	55.906,26
2.2.	Pinigai kasoje	0,38	0,34	21,29	6,05
2.3.	Pinigai kelyje	97,56		103,19	6,04
2.4.	Pinigai įšaldytose sąskaitose	19.110,46	8.013,91	20.538,25	8.274,64
2.5.	Pinigų įšaldytose sąskaitose nuvertėjimas	-19.891,75	-8.811,07	-18.408,53	-8.267,57
2.6.	Pinigų ekvivalentai	0,35	0,23		
3.	Pinigai ir pinigų ekvivalentai iš kitų šaltinių	8.437.958,18	9.386,18	3.944.323,61	4.604,24
3.1.	Pinigai bankų sąskaitose	5.999.268,81	8.901,68	2.642.075,78	4.579,55
3.2.	Pinigai kasoje	4.040,17	11,51	4.945,45	23,38
3.3.	Pinigai kelyje	1.094,36	10,11	271,78	
3.4.	Pinigai įšaldytose sąskaitose	29.084,74	1,59	28.424,74	
3.5.	Pinigų įšaldytose sąskaitose nuvertėjimas	-45.139,04		-44.889,02	
3.6.	Indėliai, kurių terminas neviršija trijų mėnesių	2.276.976,04	460,00	1.313.482,89	
3.7.	Kiti pinigų ekvivalentai	172.633,11	1,29	11,99	1,31
4.	Iš viso pinigų ir pinigų ekvivalentų	9.165.999,04	185.229,40	4.580.930,47	120.285,60
5.	Iš jų išteklių fondų lėšos	419.470,73	34.464,84	398.718,85	13.437,61

NACIONALINIS FINANSINIŲ ATASKAITŲ RINKINYS
UŽ METUS, PASIBAIGUSIUS 2014 M. GRUODŽIO 31 D.

Visos sumos tūkstančiais litų, jei nenurodyta kitaip

Pinigai ir pinigų ekvivalentai ataskaitinio laikotarpio pabaigai buvo 9.165.999 tūkst. Lt (2013 m. – 4.580.930 tūkst. Lt), iš kurių:

494.266 tūkst. Lt – pinigai iš valstybės biudžeto viešojo sektoriaus subjektų sąskaitose (2013 m. gruodžio 31 d. – 520.841 tūkst. Lt);

233.775 tūkst. Lt – pinigai iš savivaldybės biudžetų viešojo sektoriaus subjektų sąskaitose (2013 m. gruodžio 31 d. – 115.766 tūkst. Lt)

8.437.958 tūkst. Lt – pinigai išteklių fonduose ir kitų šaltinių lėšos viešojo sektoriaus subjektų sąskaitose (2013 m. gruodžio 31 d. sudarė – 3.944.324 tūkst. Lt). Didžiausią dalį sudarė Valstybės išdo lėšos – 6.507.530 tūkst. Lt (2013 m. gruodžio 31 d. – 2.239.594 tūkst. Lt). Valstybės išdo didžioji dalis lėšų buvo laikoma bankų sąskaitose – 4.061.850 tūkst. Lt ir kaip indėliai, kurių terminas neviršija trijų mėnesių – 2.273.050 tūkst. Lt.

Viešojo sektoriaus subjektų pinigų bankų įšaldytose sąskaitose likutis 2014 m. gruodžio 31 d. siekė 102.202 tūkst. Lt (2013 m. gruodžio 31 d. – 107.008 tūkst. Lt), iš jų didžioji dalis – AB banke „Snoras“.

Lyginant su 2013 m. ataskaitinio laikotarpio pabaiga pinigų ir pinigų ekvivalentų suma (siekė 4.580.930 tūkst. Lt) padidėjo 4.585.069 tūkst. Lt (100 proc.) Didžiausią įtaką padidėjimui turėjo lėšų Valstybės išdo sąskaitose padidėjimas nuo 2.239.594 tūkst. Lt iki 6.507.530 tūkst. Lt.

11. Finansiniai įsipareigojimai

Informacija apie prisiimtus, bet dar neįvykdytus įsipareigojimus vidaus bei užsienio kreditoriams pateikta šio aiškinamojo rašto 12 priede. „Informacija apie finansinės nuomos įsipareigojimus pateikta šio aiškinamojo rašto 12 pastaboje „Įsipareigojimai, atsirandantys iš finansinės nuomos (lizingo)“.

Per metus viešojo sektoriaus subjektų bendra skola išaugo 6.270.973 tūkst. Lt (2013 m. padidėjo 2.073.215 tūkst. Lt) ir 2014 metų pabaigoje buvo 53.997.350 tūkst. Lt (2013 m. gruodžio 31 d. – 47.726.377 tūkst. Lt), iš jų ilgalaikiai įsipareigojimai sudarė 44.249.080 tūkst. Lt (2013 m. – 40.185.281 tūkst. Lt), trumpalaikiai – 9.748.270 tūkst. Lt (2013 m. – 7.541.096 tūkst. Lt).

2014 m. gruodžio 31 d. skola už išleistus Vyriausybės vertybinius popierius sudarė 44.388.767 tūkst. Lt (2013 m. gruodžio 31 d. – 37.599.530 tūkst. Lt), t. y. 82 proc. (2013 m. – 79 proc.) visų viešojo sektoriaus finansinių įsipareigojimų. 2014 m. pabaigoje negrąžintų paskolų likutis sudarė 8.974.820 tūkst. Lt (2013 m. gruodžio 31 d. – 9.134.205 tūkst. Lt), t. y. 17 proc. (2013 m. – 19 proc.) visų finansinių įsipareigojimų.

Finansų ministerija, 2014 metais skolindamasi valstybės vardu, naudojo šias skolinimosi priemones:

- Vyriausybės vertybinių popierių (denominuotų litais ir eurai) platinimas aukciono būdu;
- Vyriausybės vertybinių popierių (denominuotų litais) platinimas mažmeniniu būdu (taupymo lankštai);
- Vyriausybės vertybinių popierių (denominuotų eurai) platinimas užsienio rinkose sindikato būdu;
- Vyriausybės vertybinių popierių (denominuotų eurai) platinimas užsienio rinkose dvišalių derybų būdu.

2014 metais Vyriausybė nepasirašė naujų paskolų sutarčių su tarptautinėmis finansų institucijomis.

Daugiau informacijos apie centrinės valdžios skolą pateikta 2014 m. metų valstybės biudžeto vykdymo ataskaitų aiškinamajame rašte¹.

Informacija apie gautas paskolas ir išleistus ne nuosavybės vertybinius popierius pagal grąžinimo ir išpirkimo laikotarpius pateikta 11 lentelėje.

¹ 2014 metų valstybės biudžeto vykdymo ataskaitų aiškinamajame rašte:
http://www.finmin.lt/web/finmin/auktualus_duomenys/biudzeto_pajamos/valstybes_biudzetas?erp_item=aktualus_duomenys_000309

**NACIONALINIS FINANSINIŲ ATASKAITŲ RINKINYS
UŽ METUS, PASIBAIGUSIUS 2014 M. GRUODŽIO 31 D.**

Visos sumos tūkstančiais litų, jei nurodyta kitaip

11 lentelė. Gautos paskolos ir išleisti ne nuosavybės vertybiniai popieriai pagal grąžinimo ir išpirkimo laikotarpius, tūkst. Lt

Eil. Nr.	Išpirkimo arba grąžinimo terminas	Nominatioji finansinių įsipareigojimų vertė	Balansinė finansinių įsipareigojimų vertė
1.	Vieneri metai	9.545.169,75	9.548.284,94
2.	Nuo vienerių iki dvejų metų	5.473.587,64	5.485.019,19
3.	Nuo dvejų iki trejų metų	4.196.313,46	4.219.885,72
4.	Nuo trejų iki ketverių metų	6.713.682,64	6.841.518,41
5.	Nuo ketverių iki penkerių metų	874.271,14	893.938,26
6.	Ilgesnis kaip penkeri metai	26.459.841,62	26.374.941,09
7.	Iš viso	53.262.866,26	53.363.587,61

Informacija apie iš investinių finansinių priemonių atsirandančius finansinius įsipareigojimus pateikta 12 lentelėje.

12 lentelė. Iš investinių finansinių priemonių atsirandantys finansiniai įsipareigojimai, tūkst. Lt

Eil. Nr.	Išvestinių finansinių priemonių (IFP) pavadinimas	Rizikos, kuriai sumažinti naudojama IFP, rūšis (tikslas)	Iš IFP atsirandančių finansinių įsipareigojimų tikroji vertė	Iš IFP atsirandančių finansinių įsipareigojimų tikrosios vertės pasikeitimo pajamos (+)	Iš IFP atsirandančio finansinių įsipareigojimų tikrosios vertės pasikeitimo sąnaudos (-)	Iš IFP atsirandančio finansinių įsipareigojimų tikrosios vertės pasikeitimo rezultatas
1	2	3	4	5	6	7=5+6
1.	Išankstiniai sandoriai	Kita	1,29			
2.	Apsikeitimo sandoriai	Valiutos kurso rizika	192.012,75		-1.041.457,02	-1.041.457,02
3.	Kita	Kredito rizika	256,92			
4.	Kita	Kita	2.325,52		-39,21	-39,21
5.	Iš viso	X	194.596,48		-1.041.496,23	-1.041.496,23

Išvestinių finansinių priemonių sandorio sudarymo metu tikroji iš finansinės priemonės atsirandančio įsipareigojimo vertė yra lygi nuliui. 2014 m. gruodžio 31 d. išvestinių finansinių priemonių tikroji vertė buvo sumažėjusi, todėl šiame ataskaitų rinkinyje parodyta prie ilgalaikių finansinių įsipareigojimų, o jos sumažėjimas – prie finansinės investicinės veiklos sąnaudų.

12. Įsipareigojimai, atsirandantys iš finansinės nuomos (lizingo)

2014 m. pabaigoje finansinės nuomos įsipareigojimai sudarė 23.356 tūkst. Lt (2013 m. gruodžio 31 d. – 121.008 tūkst. Lt, iš jų per vienerius metus mokėtinų įmokų – 12.381 tūkst. Lt (2013 m. gruodžio 31 d. – 14.449 tūkst. Lt), nuo vienerių iki penkerių metų – 10.975 tūkst. Lt (2013 m. – 28.345 tūkst. Lt). Finansinės nuomos įsipareigojimai pagal laikotarpius pateikti 13 lentelėje.

13 lentelė. Finansinės nuomos paslaugos gavėjo įsipareigojimai pagal laikotarpius, tūkst. Lt

Eil. Nr.	Straipsniai	Paskutinė ataskaitinio laikotarpio diena	
		Pagrindinės nuomos įmokos	Dabartinė pagrindinių nuomos įmokų vertė
1.	Per vienerius metus	12.504,98	12.381,05
1.1.	Dabartinė finansinių nuomos įsipareigojimų vertė (einamųjų metų dalis)	X	7.740,27
1.2.	Dabartinė finansinių nuomos įsipareigojimų vertė (trumpalaikiai)	X	4.640,78
2.	Nuo vienerių iki penkerių metų	11.271,25	10.975,36
3.	Po penkerių metų		
4.	Pagrindinių finansinės nuomos įmokų iš viso	23.811,39	X
5.	Palūkanos (-)	-490,15	X
6.	Dabartinė finansinės nuomos įsipareigojimų vertė (4-5)	23.321,25	23.356,41

Informacija apie ilgalaikius finansinės nuomos įsipareigojimus ir jų einamųjų metų dalį pateikta 14 lentelėje.

**NACIONALINIS FINANSINIŲ ATASKAITŲ RINKINYS
UŽ METUS, PASIBAIGUSIUS 2014 M. GRUODŽIO 31 D.**

Visos sumos tūkstančiais litų, jei nurodyta kitaip

14 lentelė. Ilgalaikiai finansinės nuomos įsipareigojimai ir jų einamųjų metų dalis, tūkst. Lt

Eil. Nr.	Straipsniai	Paskutinė ataskaitinio laikotarpio diena	Paskutinė praėjusio ataskaitinio laikotarpio diena
1.	Ilgalaikių finansinės nuomos įsipareigojimų einamųjų metų dalis	7.740,27	8.709,84
2.	Ilgalaikiai finansinės nuomos įsipareigojimai	10.975,36	106.770,54
3.	Iš viso	18.715,63	115.480,38

Informacija apie būsimas pagrindinės nuomos įmokas, numatomas gauti pagal pasirašytas veiklos nuomos sutartis pagal laikotarpius pateikiama 15 lentelėje.

15 lentelė. Būsimos pagrindinės nuomos įmokos, numatomos gauti pagal pasirašytas veiklos nuomos sutartis pagal laikotarpius, tūkst. Lt

Laikotarpis	Gautinos pagrindinės nuomos įmokos paskutinę ataskaitinio laikotarpio dieną
Per vienerius metus	19.582,70
Nuo vienerių iki penkerių metų	36.778,73
Po penkerių metų	2.895,60
Iš viso	59.257,03

Informacija apie būsimas pagrindinės nuomos įmokas, numatomas sumokėti pagal pasirašytas veiklos nuomos sutartis pagal laikotarpius pateikiama 16 lentelėje.

16 lentelė. Būsimos pagrindinės nuomos įmokos, kurias numatoma sumokėti pagal pasirašytas veiklos nuomos sutartis, pagal laikotarpius, tūkst. Lt

Laikotarpis	Mokėtinos pagrindinės nuomos įmokos paskutinę ataskaitinio laikotarpio dieną
Per vienerius metus	17.689,09
Nuo vienerių iki penkerių metų	43.441,19
Po penkerių metų	3.318,96
Iš viso	64.449,24

13. Atidėjiniai

Informacija apie atidėjinius pateikta šio aiškinamojo rašto 10 priede, apie jų panaudojimo numatomą laiką – 17 lentelėje.

17 lentelė. Atidėjiniai pagal jų panaudojimo laiką, tūkst. Lt

Eil. Nr.	Atidėjinių panaudojimo laikas	Įsigijimo savikaina (nediskontuota)	Diskontuota vertė
1.	Per vienerius metus	358.715,19	354.202,00
1.1.	Trumpalaikiai atidėjiniai	176.747,02	176.722,13
1.2.	Ilgalaikių atidėjinių einamųjų metų dalis	181.968,18	177.479,87
2.	Nuo vieno iki penkerių metų	315.851,85	303.936,52
3.	Po penkerių metų	63.278,68	60.848,11
4.	Iš viso	737.845,73	718.986,63

Šiame ataskaitų rinkinyje suformuoti šie reikšmingo dydžio atidėjiniai:

- Atidėjiniai, skirti darbuotojų kompensacijoms, 2014 m. pradžioje sudarė 3313 tūkst. Lt, jų vertės pasikeitimas – 2.047 tūkst. Lt ir 2014 m. pabaigoje kompensacijų darbuotojams atidėjiniai sudarė 5.360 tūkst. Lt.

- Atidėjiniai žalos atlyginimui 2014 m. pradžioje sudarė 11.985 tūkst. Lt, per ataskaitinį laikotarpį atidėjinių vertė padidėjo 57.000 tūkst. Lt, padidėjo dėl diskontavimo 8 tūkst. Lt, panaudota 8.947 tūkst. Lt, panaikinta 60 tūkst. Lt ir 2014 m. pabaigoje sudarė 59.987 tūkst. Lt.

- Kompensacijų už valstybės išperkama nekilnojamą turtą bei Lietuvos Respublikos religinių bendrijų teisės į išlikusį nekilnojamą turtą atkūrimui pagal Lietuvos Respublikos kompensacijų už valstybės išperkama nekilnojamą turtą dydžio, šaltinių, mokėjimo terminų bei tvarkos, taip pat valstybės garantijų ir lengvatų, numatytų Lietuvos Respublikos piliečių nuosavybės teisių į išlikusį nekilnojamą turtą atkūrimo įstatyme, atidėjiniai 2014 m. pradžioje sudarė 145.819 tūkst. Lt. Per ataskaitinį laikotarpį atidėjinių vertė padidėjo 9.813 tūkst. Lt, sumažėjo dėl diskontavimo 11.870 tūkst. Lt, panaudota 14.036 tūkst. Lt,

**NACIONALINIS FINANSINIŲ ATASKAITŲ RINKINYS
UŽ METUS, PASIBAIGUSIUS 2014 M. GRUODŽIO 31 D.**

Visos sumos tūkstančiais litų, jei nenurodyta kitaip

panaikinta 7.610 tūkst. Lt, didžiaja dalimi dėl įsipareigojimų vertės patikslinimo. 2014 m. pabaigoje atidėjinių vertė buvo 122.116 tūkst. Lt. Iš jų 87.820 tūkst. Lt įsipareigojimai kompensacijų mokėjimams pagal Lietuvos Respublikos geros valios kompensacijos už žydų religinių bendruomenių nekilnojamąjį turtą įstatymą.

Atidėjiniai pagal paskirtį „Kita“ 2014 m. pradžioje sudarė 54.434 tūkst. Lt, jų vertės pasikeitimas – 513.843 tūkst. Lt, sumažėjimas dėl diskontavimo – 6.340 tūkst. Lt, per ataskaitinį laikotarpį panaudota atidėjinių suma – 33.195 tūkst. Lt, panaikinta atidėjinių suma – 1.778 tūkst. Lt. 2014 m. pabaigoje straipsnyje „Kita“ pateiktų atidėjinių vertė sudarė 526.966 tūkst. Lt. Didžiąją dalį sumos, t. y. 443.315 tūkst. Lt, sudaro Valstybinio socialinio draudimo fondo valdybos administruojamo išteklių fondo suformuoti atidėjiniai valstybinių socialinio draudimo senatvės pensijų ir valstybinių pensijų, sumažintų dėl draudžiamųjų pajamų turėjimo, kompensavimo.

14. Trumpalaikės mokėtinos sumos

Informacija apie trumpalaikes mokėtinas sumas pateikta 18 lentelėje.

18 lentelė. Trumpalaikės mokėtinos sumos, tūkst. Lt

Eil. Nr.	Straipsniai	Paskutinė ataskaitinio laikotarpio diena	Paskutinė praėjusio ataskaitinio laikotarpio diena
1.	Mokėtinos subsidijos, dotacijos ir finansavimo sumos	113.997,10	133.719,36
2.	Tiekėjams mokėtinos sumos	1.415.080,58	1.538.639,57
3.	Sukauptos mokėtinos sumos	2.500.214,78	2.588.050,86
3.1.	Sukauptos finansavimo sąnaudos	217.212,65	198.796,80
3.2.	Sukauptos atostoginių sąnaudos	528.157,10	523.379,09
3.3.	Kitos sukauptos sąnaudos	1.656.746,44	1.593.355,29
3.4.	Kitos sukauptos mokėtinos sumos	103.098,59	272.519,68
4.	Kiti trumpalaikiai įsipareigojimai	215.465,90	370.571,32
4.1.	Mokėtini veiklos mokesčiai	-	-
4.2.	Gauti išankstiniai apmokėjimai	111.245,43	277.101,47
4.3.	Kitos mokėtinos sumos	104.220,47	93.469,85
5.	Kai kurių trumpalaikių mokėtinų sumų balansinė vertė (1+2+3+4)	4.249.758,37	4.630.981,11

2014 m. didžiąją dalį trumpalaikių mokėtinų sumų sudarė sukauptos mokėtinos sumos (2.500.215 tūkst. Lt). Lyginant su 2014 m. sukauptos mokėtinos sumos sumažėjo 82.836 tūkst. Lt, o tarp jų didžiausią dalį sudarė kitos sukauptos sąnaudos 1.656.746 tūkst. Lt (2013 m. pabaigoje 1.593.355 tūkst. Lt), iš jų Valstybės izdo sukauptos vidaus palūkanų sąnaudos ne viešojo sektoriaus subjektams – 236.719 tūkst. Lt, sukauptos užsienio palūkanų sąnaudos ne viešojo sektoriaus subjektams – 1.318.499 tūkst. Lt. Lyginant su 2013 m. kitos sukauptos sąnaudos padidėjo 63.391 tūkst. Lt arba 4 proc.

Kiti trumpalaikiai įsipareigojimai 2014 m. sudarė 215.466 tūkst. Lt (2013 m. 370.571 tūkst. Lt), tarp kurių didžiausią dalį sudarė gauti išankstiniai apmokėjimai – 111.245 tūkst. Lt, kurių daugiausiai gavo Nacionalinė žemės tarnyba prie Žemės ūkio ministerijos (34.978 tūkst. Lt), o Valstybinės mokesčių inspekcijos fondo gauti išankstiniai apmokėjimai lyginant su 2013 m. sumažėjo 172.194 tūkst. Lt

15. Finansavimo sumos

Informacija apie valdžios sektoriaus finansavimo sumas pagal šaltinį, tikslinę paskirtį ir jų pokyčius per ataskaitinį laikotarpį pateikta šio aiškinamojo rašto 14 priede

16. Grynasis turtas

Grynasis turtas apskaičiuojamas aritmetiškai – iš viso turto balansinės vertės atimama visų įsipareigojimų ir finansavimo sumų balansinė vertė. Viso viešojo sektoriaus registruotas grynasis turtas 2014 m. gruodžio 31 d. sudarė 91.959.545 tūkst. Lt (2013 m. pabaigai sudarė – 99.144.445 tūkst. Lt). Grynasis turtas sudaro 54 proc. nuo bendros viso viešojo sektoriaus turto

**NACIONALINIS FINANSINIŲ ATASKAITŲ RINKINYS
UŽ METUS, PASIBAIGUSIUS 2014 M. GRUODŽIO 31 D.**

Visos sumos tūkstančiais litų, jei nurodyta kitaip

sumos (2013 m. – 58 proc.). Šis santykis parodo, kiek turto liktų valstybei padengus visus nacionalinius įsipareigojimus ir gražinus finansavimo sumas.

Didžiąją grynojo turto dalį sudaro tikrosios vertės rezervas. Tikrosios vertės rezervo likutis ataskaitinio laikotarpio pabaigoje buvo 63.094.418 tūkst. Lt. (2013 m. gruodžio 31 d. – 63.316.225 tūkst. Lt).

Kiti rezervai 2014 m. sumažėjo 4.859.931 tūkst. Lt ir ataskaitinių metų pabaigoje sudarė 1.927.174 tūkst. Lt (2013 m. gruodžio 31 d. – 6.787.106 tūkst. Lt). Didžiąją dalį kitų rezervų sumažėjimą įtakojo išžvalgytų mineralinių išteklių apskaitymo metodikos pakeitimas 2013 metais. 2014 m. mineralinių išteklių vertė sumažėjo 4.759.950 tūkst. Lt (plačiau – šio aiškinamojo rašto 4 pastaboje „Mineraliniai ištekliai“).

Į grynąjį turtą įtraukta nuosavybės metodo įtaka 2014 m. pabaigoje sudarė 1.160.284 tūkst. Lt (2013 m. – 2.472.377 tūkst. Lt). Per 2014 m. nuosavybės metodo įtaka sumažėjo 1.312.093 tūkst. Lt. Lyginant ataskaitinį laikotarpį su praėjusiu ataskaitiniu laikotarpiu, nuosavybės metodo įtakos sumažėjimą lėmė investicijų į kontroliuojamus ne viešojo sektoriaus ir asocijuotuosius subjektus mažėjimas.

Į grynąjį turtą įtrauktas sukauptas perviršis prieš nuosavybės metodo įtaką 2014 m. pabaigoje sudarė 25.777.669 tūkst. litų. (2013 m. – 26.568.738 tūkst. Lt). Sukaupto perviršio sumažėjimą labiausiai įtakojo ataskaitinio laikotarpio grynasis deficitas, kuris 2014 m. siekė 2.026.709 tūkst. Lt (2013 m. siekė 3.715.663 tūkst. Lt).

17. Mokesčių pajamos

Informacija apie mokesčių pajamas pateikta šio aiškinamojo rašto 15 priede.

2014 m. mokesčių pajamos grynąja verte buvo 20.424.680 tūkst. Lt (2013 m. – 19.112.180 tūkst. Lt). 2014 m. reikšmingą mokesčių pajamų dalį sudarė pridėtinės vertės mokestis (toliau – PVM) (9.306.488 tūkst. Lt), gyventojų pajamų mokestis (toliau – GPM) (4.672.697 tūkst. Lt), akcizai (3.800.534 tūkst. Lt). Lyginant su 2013 metais PVM pajamų gauta 3 proc. mažiau, GPM 3 proc., o akcizų 11,5 proc. daugiau, kas ir nulėmė mokesčių pajamų iš viso padidėjimą 6,9 proc.

Didžiausia suma mokesčių pajamų surenkama į Valstybės išdą (16.797.063 tūkst. Lt), o į savivaldybių išdus surenkama atitinkamai pagal savivaldybėse, gyvenamąją vietą deklaravusių, mokesčių mokėtojų skaičių. Daugiausiai Vilniaus mieste (658.736 tūkst. Lt), Kauno mieste (448.885 tūkst. Lt), Klaipėdos mieste (214.776 tūkst. Lt) ir Šiaulių mieste (132.015 tūkst. Lt). Didžiausios išimties Palangos savivaldybės išdas, kurio savivaldybė pagal gyventojų skaičių yra 54-ta, bet pagal surenkamų mokesčių pajamų 33-ioje vietoje, bet apskritai koreliacija tarp gyventojų skaičiaus 2014 metų pradžioje ir savivaldybės išdo mokestinių pajamų lygi 0,995. Į savivaldybių išdus patenka registruotų toje savivaldybėje dirbančių žmonių sumokėta gyventojų pajamų mokesčio dalis ir įvairūs turto mokesčiai (didžiausią dalį sudaro nekilnojamojo turto mokestis).

18. Socialinių įmokų pajamos

Informacija apie 2014 m. socialinių įmokų pajamas pateikta 19 lentelėje.

19 lentelė. Socialinių įmokų sumos pagal atskirą socialinę įmoką grynąja verte, tūkst. Lt

Eil. Nr.	Socialinių įmokų pajamos	Ataskaitinis laikotarpis	Praėjęs ataskaitinis laikotarpis
1.	Valstybinio socialinio draudimo įmokų iš viso	6.903.997,12	6.318.319,12
1.1.	Draudėjų valstybinio socialinio draudimo įmokos	6.247.469,55	5.735.126,03
1.2.	Apdraustųjų valstybinio socialinio draudimo įmokos	450.955,44	372.346,47
1.3.	Savarankiškai dirbančių asmenų valstybinio socialinio draudimo įmokos	201.996,00	206.262,52
1.4.	Valstybinio savanoriškojo socialinio draudimo įmokos	3.576,12	4.584,09
2.	Įmokų į Garantinį fondą iš viso	43.073,72	42.080,90
3.	Privalomojo sveikatos draudimo įmokų iš viso	2.971.673,58	2.756.990,68
3.1.	Valstybinio socialinio draudimo fondo valdybos administruojamos įmokos	2.897.086,52	2.681.543,94
3.2.	Valstybinės mokesčių inspekcijos administruojamos įmokos	68.331,82	69.313,65
3.3.	Savanoriškos juridinių ir fizinių asmenų įmokos	6.255,24	6.133,08
4.	Kitos socialinės įmokos	489,51	191,17
5.	Socialinių įmokų pajamų iš viso	9.919.233,93	9.117.581,86

**NACIONALINIS FINANSINIŲ ATASKAITŲ RINKINYS
UŽ METUS, PASIBAIGUSIUS 2014 M. GRUODŽIO 31 D.**

Visos sumos tūkstančiais litų, jei nenurodyta kitaip

Nacionalines socialinių įmokų pajamas 2014 m. sudarė 6.903.997 tūkst. Lt Valstybinio socialinio draudimo įmokų (2013 m. – 6.318.319 tūkst. Lt), 2.971.674 tūkst. Lt privalomojo sveikatos draudimo įmokų (2013 m. – 2.756.991 tūkst. Lt) ir 43.074 tūkst. Lt įmokų į Garantinį fondą (2013 m. – 42.081 tūkst. Lt) pajamas.

Dalį privalomojo sveikatos draudimo įmokų administruoja ir per tris dienas į Valstybinės ligonių kasos Privalomojo sveikatos draudimo fondo biudžeto sąskaitą perveda Valstybinė mokesčių inspekcija. 2014 m. užregistruota 68.332 tūkst. Lt (2013 m. – 69.314 tūkst. Lt) Valstybinės mokesčių inspekcijos administruojamų įmokų.

Gautinų privalomojo sveikatos draudimo įmokų nuvertėjimo sąnaudos įtrauktos į pagrindinės veiklos sąnaudas (žr. šio aiškinamojo rašto 20 pastabą)

19. Pagrindinės veiklos kitos pajamos ir kitos pajamos

Informacija apie 2014 m. pagrindinės veiklos kitas pajamas pateikta 20 lentelėje.

20 lentelė. Pagrindinės veiklos kitos pajamos, tūkst. Lt

Eil. Nr.	Straipsniai	Ataskaitinis laikotarpis	Praėjęs ataskaitinis laikotarpis
1.	Apskaičiuotos pagrindinės veiklos kitos pajamos	2.074.123,22	2.413.182,37
1.1.	Pajamos iš rinkliavų	477.718,75	453.385,06
1.2.	Pajamos iš administracinių baudų	90.736,62	74.014,38
1.3.	Pajamos iš dividendų	-	-
1.4.	Pajamos iš atsargų pardavimo	44.522,05	51.934,47
1.5.	Ilgalaikio materialiojo, nematerialiojo ir biologinio turto pardavimo pelnas	74.091,34	81.931,78
1.6.	Suteiktų paslaugų pajamos**	944.579,23	920.971,50
1.7.	Kitos	442.475,23	830.945,18
2.	Pervestinos į biudžetą pagrindinės veiklos kitos pajamos	-0,73	-
3.	Pagrindinės veiklos kitos pajamos	2.074.122,49	2.413.182,37

Apskaičiuotos pagrindinės veiklos kitos pajamos grynąja verte 2014 m. buvo 2.074.122 tūkst. Lt (2013 m. – 2.413.182 tūkst. Lt), iš kurių 944.579 tūkst. Lt sudarė suteiktų paslaugų pajamos ir 442.449 tūkst. Lt sudarė kitos pajamos. Didžiąją dalį suteiktų paslaugų pajamų sudarė ligoninių ir globos namų pajamos iš asmens sveikatos priežiūros ir globos bei mokslo įstaigų (universitetų, institutų, mokyklų bei profesinio rengimo centrų) pajamos už studijas, kursus, seminarus.

Nacionalines pagrindinės veiklos kitas pajamas sudaro transporto priemonių, konsulinis, žyminis mokestis, materialiojo ir nematerialiojo turto realizavimo pajamos ir kitos neišvardytos pajamos, gautos ne iš viešojo sektoriaus subjektų.

2014 m. apskaičiuota 477.719 tūkst. Lt (2013 m. – 453.385 tūkst. Lt) pagrindinės veiklos pajamų iš rinkliavų, 2014 m. palyginus su 2013 m. pajamų iš rinkliavų gauta 24.334 tūkst. Lt arba 5,37 proc. daugiau.

2014 m. ilgalaikio materialiojo, nematerialiojo ir biologinio turto pardavimo pelnas sudaro 74.091 tūkst. Lt (2013 m. – 81.932 tūkst. Lt). Didžiąją dalį (71,3 proc.) sudaro Nacionalinės žemės tarnybos prie Lietuvos Respublikos žemės ūkio ministerijos pelnas už parduotą turą.

Informacija apie 2014 m. kitos veiklos pajamas ir sąnaudas pateikta 21 lentelėje.

21 lentelė. Kitos veiklos pajamos ir sąnaudos, tūkst. Lt

Eil. Nr.	Straipsniai	Ataskaitinis laikotarpis	Praėjęs ataskaitinis laikotarpis
1.	Kitos veiklos pajamos	160.371,23	133.762,75
1.1.	Pajamos iš atsargų pardavimo	15.659,76	18.695,47
1.2.	Ilgalaikio materialiojo, nematerialiojo ir biologinio turto pardavimo pelnas	24.135,29	6.991,51
1.3.	Nuomos pajamos	51.136,86	48.070,31
1.4.	Suteiktų paslaugų, išskyrus nuomą, pajamos	46.561,89	37.260,06
1.5.	Kitos	22.877,43	22.745,39
2.	Pervestinos į biudžetą kitos veiklos pajamos	0	0
3.	Kitos veiklos sąnaudos	-91.452,80	-116.327,33
3.1.	Sunaudotų ir parduotų atsargų savikaina	-18.318,52	-32.749,41
3.2.	Nuostoliai iš ilgalaikio turto perleidimo	-5046,8204	-835,89
3.3.	Ilgalaikio turto nusidėvėjimo ir amortizacijos sąnaudos	-25.341,53	-23.994,01
3.4.	Paslaugų sąnaudos	-24.234,73	-20.888,45
3.5.	Darbo užmokesčio ir socialinio draudimo sąnaudos	-11.487,48	-3.893,45
3.6.	Kitos veiklos sąnaudos	-7.023,73	-33.966,11
4.	Kitos veiklos rezultatas	68.918,43	17.435,42

NACIONALINIS FINANSINIŲ ATASKAITŲ RINKINYS
UŽ METUS, PASIBAIGUSIUS 2014 M. GRUODŽIO 31 D.

Visos sumos tūkstančiais litų, jei nenurodyta kitaip

2014 m. metais gautas teigiamas kitos veiklos rezultatas, kuris sudarė 68.918 tūkst. Lt (2013 m. – 17.435 tūkst. Lt). Kitos veiklos pajamų 2014 m. apskaičiuota 160.371 tūkst. Lt (2013 m. – 133.763 tūkst. Lt). Kitos veiklos pajamų didžiąją dalį sudarė: nuomos pajamos – 51.137 tūkst. Lt (2013 m. 48.070 tūkst. Lt), suteiktų paslaugų, išskyrus nuomą pajamos – 46.562 tūkst. Lt (2013 m. – 37.260 tūkst. Lt). Ilgalaikio materialiojo, nematerialiojo ir biologinio turto pardavimo pelnas (24.135 tūkst. Lt) susidarė pagrįdė iš Klaipėdos apskrities vyriausiojo policijos komisariato turto pardavimo pelno (21.202 tūkst. Lt)

Kitos veiklos sąnaudos per 2014 m. sudarė 91.453 tūkst. Lt (2013 m. – 116.327 tūkst. Lt). 2014 m. palyginus su 2013 m. sąnaudos buvo mažesnės 24.875 tūkst. Lt arba 21,38 proc. mažesnės, o kitos veiklos rezultatas didesnis nei 2013 metais 3,95 karto ir 10,86 proc. didesnis nei 2012 metais.

20. Pagrindinės veiklos sąnaudos ir pinigų srautai pagal segmentus

Šio aiškinamojo rašto 13–14 prieduose detalizuojami valstybės naudojami išteklių pagal valstybės atliekamas funkcijas – sąnaudos ir pinigų srautai. Sąnaudos pripažįstamos tą ataskaitinį laikotarpį, kurį jos buvo padarytos, neatsižvelgiant į pinigų išleidimo laiką. Pinigų srautai – ataskaitinio laikotarpio pinigų ir pinigų ekvivalentų įplaukos ir išmokos.

2014 metais iš viso buvo padaryta 38.066.899 tūkst. Lt (2013 m. – 37.764.194 tūkst. Lt) pagrindinės veiklos sąnaudų.

Finansavimo sąnaudos sudarė 5.710.144 tūkst. Lt (2013 m. – 5.637.748 tūkst. Lt), t.y. 15 proc. nuo pagrindinės veiklos sąnaudų. Didžiausia dalis tenka ekonomikos funkcijai 72 proc., socialinei apsaugai 6 proc.

Daugiausiai finansavimo sąnaudų turėjo:

- Nacionalinė mokėjimo agentūra prie Žemės ūkio ministerijos – 2.585.250 tūkst. Lt;
- Valstybės išdas – 1.550.201 tūkst. Lt;
- Lietuvos Respublikos ūkio ministerija – 486.149 tūkst. Lt.

Viešojo sektoriaus subjektų darbo užmokesčiui (įskaitant socialinio draudimo įmokas) finansuoti buvo padaryta 8.867.061 tūkst. Lt (2013 m. – 8.630.799 tūkst. Lt) sąnaudų (23 proc. nuo pagrindinės veiklos sąnaudų), iš kurių daugiausiai teko:

- švietimo funkcijai – 3.439.166 tūkst. Lt (2013 m. – 3.477.302 tūkst. Lt), t.y. 39 proc. nuo bendrų darbo užmokesčio sąnaudų;

- sveikatos apsaugos funkcijai – 1.897.455 tūkst. Lt (2013 m. – 1.847.913 tūkst. Lt), t.y. 21proc. sąnaudų. Atsižvelgiant į tai, kad į valstybės konsoliduotąsias finansines ataskaitas įtraukiamos viešųjų sveikatos priežiūros įstaigų finansinės ataskaitos, pažymėtina, kad didžioji dalis sveikatos apsaugos funkcijai tekusių darbo užmokesčio sąnaudų finansuota ne iš valstybės biudžeto, o iš Privalomojo sveikatos draudimo fondo biudžeto;

- viešosios tvarkos ir visuomenės apsaugos funkcijai – 986.103 tūkst. Lt (2013 m. – 929.626 tūkst. Lt), t.y. 11 proc. nuo visų darbo užmokesčio sąnaudų.

Nusidėvėjimo ir amortizacijos sąnaudos yra nepiniginis straipsnis, rodantis ilgalaikio materialiojo ir nematerialiojo turto sunaudojimą. Šių sąnaudų struktūros analizė parodo, kad didžiausia jų dalis tenka švietimo, bendrų valstybės paslaugų ir sveikatos apsaugos funkcijoms. 2014 m. jos sudarė 1.748.077 tūkst. Lt (2013 m. 1.758.583 tūkst. Lt) arba 5 proc. nuo visų sąnaudų.

Komunalinių paslaugų ir ryšių sąnaudos nuo bendrųjų sąnaudų sudarė apie 3 proc., kaip ir 2013 m. Daugiausiai komunalinių paslaugų ir ryšių sąnaudų patyrė švietimo, sveikatos apsaugos ir būsto ir komunalinio ūkio funkcijas vykdančios viešojo sektoriaus subjektai.

Komandiruočių sąnaudos nuo bendrųjų sąnaudų sudarė tik 0,3 proc. (kaip ir 2013 m.) Daugiausiai tenka švietimo funkcijai ir bendrųjų valstybės paslaugų funkcijai vykdyti.

Transporto sąnaudų daugiausiai teko gynybos funkcijai, švietimo funkcijai, sveikatos apsaugos funkcijai ir viešosios tvarkos ir visuomenės apsaugos funkcijai. Jos sudarė 0,6 proc. nuo visų sąnaudų (kaip ir 2013 m.).

NACIONALINIS FINANSINIŲ ATASKAITŲ RINKINYS
UŽ METUS, PASIBAIGUSIUS 2014 M. GRUODŽIO 31 D.

Visos sumos tūkstančiais litų, jei nenurodyta kitaip

Kvalifikacijos kėlimo sąnaudos tesudarė tik 0,1 proc. (kaip ir 2013 m.).

Paprastojo remonto ir eksploatacijos sąnaudos sudarė 2 proc. (2013 m. – 1 proc.) nuo visų sąnaudų, daugiausiai jų turėjo ekonomikos funkciją vykdantys viešojo sektoriaus subjektai.

Nuvertėjimo ir nurašytų sumų sąnaudos yra nepiniginis straipsnis, rodantis ilgalaikio turto, atsargų ir gautinų sumų nuvertėjimą ir nurašymą per 2014 metus. Jos sudarė 1 proc. (2013 m. apie 4 proc.) nuo visų sąnaudų. Daugiausiai nuvertėjimo ir nurašytų sumų sąnaudų parodė bendrųjų valstybės paslaugų funkciją atliekantys viešojo sektoriaus subjektai.

Daugiausia sunaudotų ir parduotų atsargų savikainos sąnaudų patyrė sveikatos apsaugos funkciją vykdantys viešojo sektoriaus subjektai. Šios sąnaudos sudarė 4 proc. nuo visų sąnaudų (kaip ir 2013 m.).

Socialinių išmokų sąnaudų straipsnyje parodytos tik iš valstybės biudžeto arba pačių viešojo sektoriaus subjektų mokamų socialinių išmokų sąnaudos. 2014 m. jos sudarė didžiausią dalį pagrindinės veiklos sąnaudų – 14.224.591 tūkst. Lt (2013 m. – 13.462.189 tūkst. Lt) arba 37 proc. nuo visų sąnaudų. Didžiausia šių sąnaudų dalis 89 proc. (kaip ir 2013 m.) teko socialinės apsaugos funkcijai, taip pat 9 proc. jų teko sveikatos apsaugai.

Nuomos sąnaudos tesudarė 0,2 proc. nuo visų pagrindinės veiklos sąnaudų.

Kitų paslaugų sąnaudos sudarė 4 proc. visų sąnaudų (kaip ir 2013 m.). Daugiausiai kitų paslaugų sąnaudų tenka švietimo funkcijai ir ekonomikos funkcijai vykdyti.

Daugiausia kitų sąnaudų teko bendrųjų valstybės reikalų funkciją vykdantiems viešojo sektoriaus subjektams, jos, kaip ir 2013 m., sudarė 5,5 proc. nuo visų pagrindinės veiklos sąnaudų.

2014 m. pagrindinės veiklos pinigų srautų išmokos siekė 28.887.768 tūkst. Lt (2013 m. – 29.534.609 tūkst. Lt)

Socialinėms išmokoms finansuoti 2014 m. buvo išleista didžioji dalis piniginių lėšų – 13.254.184 tūkst. Lt (2013 m. – 13.194.369 tūkst. Lt). Tai sudaro apie 46 proc. visų pagrindinės veiklos išmokų. Prie socialinių išmokas yra priskiriamos pensijų, ligos ir motinystės bei kitos išmokos. Didžiąją dalį socialinių išmokų, kaip ir 2013 m., išmokėjo socialinės apsaugos funkcijas vykdantys viešojo sektoriaus subjektai (Valstybinis socialinis draudimo fondas) – 89 proc. visų socialinių išmokų.

Viešojo sektoriaus subjektų darbo užmokesčiui (įskaitant socialinio draudimo įmokas) finansuoti iš viso buvo išleista kita didžioji dalis lėšų – 7.088.588 tūkst. Lt (2013 m. – 6.929.957 tūkst. Lt) arba apie 24 proc. visų pagrindinės veiklos išmokų, iš kurių daugiausiai teko:

- švietimo funkcijai – 2.765.361 tūkst. Lt (2013 m. – 2.833.841 tūkst. Lt) arba 39 proc. nuo visų darbo užmokesčio išmokų;

- sveikatos apsaugos funkcijai – 1.559.451 tūkst. Lt (2013 m. – 1.517.067 tūkst. Lt) arba apie 22 proc. nuo visų darbo užmokesčio išmokų). Didžioji dalis sveikatos apsaugos funkcijai tekusių darbo užmokesčio pinigų srautų buvo finansuota ne iš valstybės biudžeto, o iš Privalomojo sveikatos draudimo fondo biudžeto.

2014 m. sumokėtos palūkanos vidaus ir užsienio kreditoriams siekė 2.281.619 tūkst. Lt (2013 m. – 2.382.909 tūkst. Lt) arba apie 8 proc. nuo visų išmokų.

1.744.499 tūkst. Lt (2013 m. – 1.585.153 tūkst. Lt), t. y. apie 6 proc. nuo visų išmokų, išleista kitų paslaugų įsigijimui, kurių didžioji dalis teko švietimo funkcijai vykdyti (apie 18 proc. visų kitų paslaugų įsigijimo išmokų), taip pat 1.406.238 tūkst. Lt (2013 m. 1.111.364 tūkst. Lt) arba apie 5 proc. nuo visų išmokų, išleista atsargų įsigijimui, kurių didžioji dalis teko švietimui (apie 26 proc. visų atsargų įsigijimo išlaidų).

2014 m. komunalinių paslaugų ir ryšių, kurios sudarė apie 3 proc. nuo visų išmokų ir sudarė 993.964 tūkst. Lt (2013 m. – 981.223 tūkst. Lt), didžioji dalis išmokų tenka švietimo funkciją vykdantiems viešojo sektoriaus subjektams (apie 37 proc. visų komunalinių ir ryšių išmokų). Paprastojo remonto ir eksploataavimo išmokos sudarė 703.996 tūkst. Lt (2013 m. – 621.644 tūkst. Lt) arba apie 2 proc. nuo visų išmokų, jų didžioji dalis teko ekonomikos funkciją

**NACIONALINIS FINANSINIŲ ATASKAITŲ RINKINYS
UŽ METUS, PASIBAIGUSIUS 2014 M. GRUODŽIO 31 D.**

Visos sumos tūkstančiais litų, jei nenurodyta kitaip

vykdantiems viešojo sektoriaus subjektams (apie 59 proc. visų remonto ir eksploataavimo išmokų). Kitos išmokos, kurių didžioji dalis (apie 37 proc.) teko socialinei apsaugai, 2014 m. sudarė 934.737 tūkst. Lt (2013 m. – 2.273.570 tūkst. Lt). Išmokos transportui sudarė 264.270 tūkst. Lt (2013 m. 217.846 tūkst. Lt) ir jų didžioji dalis teko gynybos funkcijai vykdyti (apie 40 proc. visų transporto išmokų). Komandiruočių išlaidos siekė 119.038 tūkst. Lt (2013 m. – 133.181 tūkst. Lt), nuomos išmokos siekė 66.357 tūkst. Lt (2013 m. – 64.952 tūkst. Lt) bei kvalifikacijos kėlimo išmokos siekė 30.277 tūkst. Lt (2013 m. – 38.441 tūkst. Lt).

Šio aiškinamojo rašto 16 priede pateikiamos pagrindinės veiklos sąnaudos bei pinigų srautai nėra tiesiogiai palygintinos su išlaidomis valstybės biudžeto vykdymo ataskaitų rinkinyje dėl šių priežasčių:

- šiame ataskaitų rinkinyje sąnaudos parodytos taikant kaupimo principą, o biudžeto vykdymo ataskaitose išlaidos rodomos taikant pinigų principą;

- sąnaudų ir pinigų srautų klasifikacija finansinėse ataskaitose skiriasi nuo išlaidų klasifikacijos biudžeto vykdymo ataskaitose; dalis sąnaudų bei pinigų srautų yra finansuojami ne iš valstybės, savivaldybių ir kitų biudžetų, o iš kitų šaltinių (ne viešojo sektoriaus subjektų) gautų lėšų, todėl sąnaudos ir pinigų srautai finansinėse ataskaitose yra didesni negu nacionalinio biudžeto vykdymo ataskaitose parodytos atitinkamos išlaidos; skiriasi į biudžeto vykdymo skaičiavimus įtrauktų subjektų ir viešojo sektoriaus subjektų apimtis.

21. Finansinės ir investicinės veiklos rezultatas

Informacija apie 2014 m. finansinės ir investicinės veiklos pajamas ir sąnaudas pateikta 22 lentelėje.

22 lentelė. Finansinės ir investicinės veiklos pajamos ir sąnaudos, tūkst. Lt

Eil. Nr.	Straipsniai	Ataskaitinis laikotarpis	Prėjęs ataskaitinis laikotarpis
1.	Finansinės ir investicinės veiklos pajamos	5.068.245,04	2.648.140,50
1.1.	Pelnas dėl valiutos kurso pasikeitimo	32.787,00	717.310,11
1.2.	Baudų ir delspinigių pajamos	44.008,91	178.896,96
1.3.	Palūkanų pajamos	472.152,97	297.902,31
1.4.	Dividendai	184.995,76	139.489,33
1.5.	Kitos finansinės ir investicinės veiklos pajamos	4.334.300,39	1.314.541,79
1.6.	Pervestinos finansinės ir investicinės veiklos pajamos	-	-
2.	Finansinės ir investicinės veiklos sąnaudos	-6.682.446,19	-4.971.599,32
2.1.	Nuostolis dėl valiutos kurso pasikeitimo	-2.413.143,67	-23.077,66
2.2.	Baudų ir delspinigių sąnaudos	-4.549,57	-3.791,70
2.3.	Palūkanų sąnaudos	-2.930.762,92	-2.373.815,77
2.4.	Kitos finansinės ir investicinės veiklos sąnaudos	-1.333.990,04	-2.570.914,19
3.	Finansinės ir investicinės veiklos rezultatas (1-2)	-1.614.201,16	-2.323.458,82

Finansinės ir investicinės veiklos pajamos 2014 m. sudarė 5.068.245 tūkst. Lt (2013 m. – 2.648.140 tūkst. Lt), sąnaudos – 6.682.446 tūkst. Lt (2013 m. – 4.971.599 tūkst. Lt), rezultatas – -1.614.201 tūkst. Lt (2012 m. – -2.323.459 tūkst. Lt). Nuostolis lyginant su 2013 metais sumažėjo 30,35 proc.

Bendra valiutos kurso įtaka finansinės ir investicinės veiklos rezultatui buvo neigiama ir sudarė -2.380.357 tūkst. Lt. Reikšmingiausią dalį tam turėjo įsipareigojimai pagal VVP, denominuoti JAV doleriais bei Šveicarijos frankais. Per ataskaitinius metus JAV dolerio oficialusis valiutos kursas pakito nuo 2,5098 USD/LTL iki 2,8387 USD/LTL, arba 13,10 proc., o Šveicarijos franko – nuo 2,8155 CHF/LTL iki 2,8702 CHF/LTL, arba 1,94 proc. Nepalankus valiutos kursas lėmė įsipareigojimų dalies užsienio valiuta padidėjimą. Tiek teigiamos, tiek neigiamos reikšmingos valiutos kurso sumos 20 lentelėje rodomos todėl, kad joje atsispindi periodiškai apskaitytos ir į galutinį ataskaitų rinkinį įtrauktos valiutos kurso svyravimų sumos.

NACIONALINIS FINANSINIŲ ATASKAITŲ RINKINYS
UŽ METUS, PASIBAIGUSIUS 2014 M. GRUODŽIO 31 D.

Visos sumos tūkstančiais litų, jei nenurodyta kitaip

Palūkanų pajamos 2014 m. pabaigoje sudarė 472.153 tūkst. Lt (2013 m. – 297.902 tūkst. Lt). Palūkanų sąnaudos 2013 m. pabaigoje sudarė 2.930.763 tūkst. Lt (2012 m. – 2.373.816 tūkst. Lt). Iš jų 2.019.241 tūkst. Lt (2013 m. – 2.012.489 tūkst. Lt) – užsienio palūkanų sąnaudos.

2014 m. pabaigoje finansinės ir investicinės veiklos kitos pajamos sudarė 4.334.300 tūkst. Lt (2013 m. – 1.314.542 tūkst. Lt). Kitų finansinės ir investicinės veiklos pajamų didžiausią dalį sudaro išvestinių finansinių priemonių pajamos dėl tikrosios vertės pasikeitimo. Kitos finansinės ir investicinės veiklos sąnaudos sudarė 1.333.990 tūkst. Lt (2012 m. – 2.570.914 tūkst. Lt). Kitų finansinės ir investicinės veiklos sąnaudų didžiausią dalį sudaro išvestinių finansinių priemonių sąnaudos dėl tikrosios vertės pasikeitimo (žr. šio aiškinamojo rašto 3 pastabą „Finansinis turtas“).

22. Nuosavybės metodo įtaka

Nuosavybės metodo įtakos ataskaitinio laikotarpio rezultatas parodo nacionaliniu mastu kontroliuojamų ir asocijuotųjų ne viešojo sektoriaus subjektų ataskaitinio laikotarpio rezultata, tenkantį valstybei. 2014 metais nuosavybės metodo įtaka buvo neigiama ir siekė 1.154.638 tūkst. Lt (2013 m. – teigiama ir siekė – 92.595 tūkst. Lt). Nuosavybės metodo įtaka ataskaitinio laikotarpio pabaigoje buvo 1.160.284 tūkst. Lt (2013 m. – 2.472.377 tūkst. Lt).

Nuosavybės metodo įtakos pasikeitimas parodo investicijos į ne viešojo sektoriaus subjektus vertės pokytį ir lygus valstybei ir savivaldybėms tenkančių kontroliuojamų ir asocijuotų ne viešojo sektoriaus subjektų nuosavo kapitalo dalies pokyčiui, atėmus investicijos į tą subjektą įsigijimo savikainą.

Valstybės ir savivaldybių kontroliuojamų ne viešojo sektoriaus subjektų nuosavas kapitalas, pateiktas jungtinėje finansinės būklės ataskaitoje, atėmus įstatinį kapitalą arba įmonės savininko (dalininkų) kapitalą ir turtą, kuris pagal įstatymus gali būti tik valstybės nuosavybė, atitinkantį kapitalą, 2014 m. pabaigoje siekė 823.667 tūkst. Lt (2013 m. - 2.675.861 tūkst. Lt).

23. Suteiktos garantijos dėl paskolų

Šio aiškinamojo rašto 18 priede pateiktos valstybės ir savivaldybės suteiktos garantijos dėl paskolų, t. y. netiesioginiai valstybės ir savivaldybės turtiniai įsipareigojimai grąžinti visą paskolos sumą ar jos dalį vidaus arba užsienio kreditoriams už skolininkus, kurių įsipareigojimų įvykdymą garantuoja valstybė ir savivaldybės, jeigu šie neįvykdo paskolos sutartyje arba kituose įpareigojamuosiuose skolos dokumentuose numatytų įsipareigojimų arba įvykdo ne visus juos. Netiesioginiai įsipareigojimai dėl paskolų su valstybės ir savivaldybės garantija skaičiuojami nominaliąja verte, o jų likutis užsienio valiuta perskaičiuojamas iš užsienio valiutų, kuriomis buvo prisiimti įsipareigojimai, į nacionalinę valiutą, taikant Lietuvos banko paskelbtą paskutinės ataskaitinio laikotarpio dienos oficialų lito ir užsienio valiutų kursą.

Šio aiškinamojo rašto 18 priede taip pat parodyti garantijų institucijų UAB „INVESTICIJŲ IR VERSLO GARANTIJOS“ ir UAB ŽEMĖS ŪKIO PASKOLŲ GARANTIJŲ FONDAS įsipareigojimai dėl išduotų garantijų, kurios pagal Lietuvos Respublikos valstybės skolos įstatymo nuostatas yra prilyginamos valstybės garantijoms.

2014 metų pabaigoje ūkio subjektų negrąžintų valstybės garantuojamų paskolų likutis, įskaitant ir paskolas, gautas su garantijų institucijų garantija, sudarė 813.759 tūkst. Lt (2013 m. – 810.668 tūkst. Lt).

2014 metų pabaigoje visi valstybės garantuojami skolininkai priklausė nefinansiniam sektoriui.

Valstybės garantuojamos paskolos užsienio kreditoriams 2014 m. pabaigoje sudarė 164.441 tūkst. Lt arba 16,76 proc. visos valstybės garantuotos skolos (2013 m. pabaigoje sudarė 135.065 tūkst. Lt), valstybės garantuojamos paskolos vidaus kreditoriams – 649.317 tūkst. Lt arba 79,79 proc. visos valstybės garantuotos skolos (2013 m. – 675.604 tūkst. Lt).

Dėl valiutų kursų pokyčių valstybės netiesioginiai įsipareigojimai dėl valstybės garantuojamų paskolų padidėjo 3.545 tūkst. Lt (2013 m. – -3.388 tūkst. Lt).

NACIONALINIS FINANSINIŲ ATASKAITŲ RINKINYS
UŽ METUS, PASIBAIGUSIUS 2014 M. GRUODŽIO 31 D.

Visos sumos tūkstančiais litų, jei nenurodyta kitaip

Valstybė pagal Lietuvos Respublikos Seimo ratifikuotus tarptautinius susitarimus taip pat yra suteikusi garantijas tarptautinėms finansų institucijoms – Europos investicijų bankui ir Šiaurės investicijų bankui – dėl minėtųjų institucijų iš nuosavų išteklių teikiamų paskolų ir garantijų įvairiems investicijų projektams finansuoti.

Lietuvos įsipareigojimai pagal šiems bankams suteiktas garantijas 2014 m. gruodžio 31 d. sudarė 107.704 tūkst. Lt (2013 m. – 108.915 tūkst. Lt).

Valstybės įsipareigojimai dėl suteiktų garantijų tarptautinėms finansų institucijoms pagal Lietuvos Respublikos Seimo ratifikuotus tarptautinius susitarimus apskaičiuoti remiantis sutarčių sąlygomis bei tarptautinių finansų institucijų pateiktomis ataskaitomis.

Savivaldybės suteiktos garantijos dėl vidaus ir užsienio paskolų 2014 m. pabaigoje sudarė 42.020 tūkst. Lt arba 4,36 proc. visų suteiktų garantijų dėl paskolų (2013 m. pabaigoje sudarė 31.238 tūkst. Lt).

Visa valstybės ir savivaldybių garantuojama skola, įtraukiant ir Lietuvos įsipareigojimus dėl suteiktų garantijų tarptautinėms finansų institucijoms pagal atskiras Lietuvos Respublikos Seimo ratifikuotas sutartis, 2014 m. pabaigoje sudarė 963.483 tūkst. Lt (2013 m. – 950.821 tūkst. Lt). Neapibrėžtieji garantijų įsipareigojimai, kuriuos padengti tikimybė įmanoma (nuo 11 proc. iki 50 proc.), 2014 m. pabaigoje buvo 305.104 tūkst. Lt (2013 m. – 251.446 tūkst. Lt) (žr. šio aiškinamojo rašto 24 pastabą „Neapibrėžtieji įsipareigojimai“).

24. Neapibrėžtieji įsipareigojimai

Neapibrėžtieji įsipareigojimai, kuriuos padengti tikimybė įmanoma arba tikėtina (nuo 11 proc. iki 100 proc.), 2014 m. paskutinę ataskaitinio laikotarpio dieną, sudarė 790.032 tūkst. Lt, iš jų:

- garantijų įsipareigojimai – 305.104 tūkst. Lt;
- kompensacijos darbuotojams – 216.429 tūkst. Lt, kurias sudaro kompensacijos dėl sumažinto darbo užmokesčio;
- kompensacijos už valstybės išperkamą nekilnojamą turtą bei Lietuvos Respublikos religinių bendrijų teisės į išlikusį nekilnojamą turtą atkūrimui pagal Lietuvos Respublikos kompensacijų už valstybės išperkamą nekilnojamą turtą dydžio, šaltinių, mokėjimo terminų bei tvarkos, taip pat valstybės garantijų ir lengvatų, numatytų Lietuvos Respublikos piliečių nuosavybės teisių į išlikusį nekilnojamą turtą atkūrimo įstatyme sudaro 134.180 tūkst. Lt;
- kiti neapibrėžtieji įsipareigojimai – 66.614 tūkst. Lt. Didžiąją dalį sumos sudaro galimai mokėtinos sumos pralaimėjus iškeltas teismines bylas (vyksta teismo procesai, jų pabaiga ir sprendimo priėmimo terminai negali būti patikimai nustatyti);
- žalos atlyginimas – 67.705 tūkst. Lt. Didžiąją dalį sumos sudaro nagrinėjami prašymai dėl žalos atlyginimo.

25. Finansinės rizikos valdymas

Perfinansavimo ir palūkanų normų kitimo rizikai valdyti Lietuvos Respublikos Vyriausybės 2011–2014 m. skolinimosi ir skolos valdymo gairėse numatytas trumpalaikės skolos limitas – 25 proc. viso skolos portfelio, ir skolos už kintamas palūkanų normas limitas – 10 proc. viso skolos portfelio. Skolos valstybės vardu daliai tomis valiutomis, kurių kursas nėra fiksuotas lito ir euro atžvilgiu, įtaką daro valiutų kursų svyravimai, kurie gali sukelti nepageidaujamą skolos valdymo išlaidų ir skolos mokėjimų svyravimą. Pagrindiniai rodikliai, nusakantys valiutų kursų kitimo riziką, yra skolos portfelio dalis tomis valiutomis, kurių kursas nėra fiksuotas euro ir lito atžvilgiu, bei tikėtinas valiutų kursų svyravimas per atitinkamą laikotarpį ateityje.

Valdant kredito riziką, susijusią su išvestinių finansinių priemonių sandoriais, atskirais atvejais sudaromi finansinio užstato apsikaitimo, susieto su išvestinių finansinių priemonių esamąja verte, susitarimai.

Ankstesniais metais išplatinus vyriausybės vertybinius popierius, denominuotus JAV doleriais, buvo sudaryti valiutų kursų derinamų su palūkanų normų apsikaitimu (SWAP)

**NACIONALINIS FINANSINIŲ ATASKAITŲ RINKINYS
UŽ METUS, PASIBAIGUSIUS 2014 M. GRUODŽIO 31 D.**

Visos sumos tūkstančiais litų, jei nenurodyta kitaip

sandoriai, kuriais siekiama išvengti valiutos kurso svyravimo rizikos. Įvertinus išvestines finansines priemones, panaudotas apsidrausti nuo valiutų kursų kitimo rizikos, 2014 metų pabaigoje 82 proc. centrinės valdžios skolinių įsipareigojimų buvo denominuoti eurai, 18 proc. – litais. Daugiau informacijos apie finansinės rizikos valdymą pateikta 2014 m. metų valstybės biudžeto vykdymo ataskaitų rinkinio formoje Nr. ISL ir aiškinamajame rašte².

Finansinis turtas, išreikštas užsienio valiuta, pateiktas 23 lentelėje.

23 lentelė. Valstybės finansinis turtas, išreikštas užsienio valiuta, tūkst. Lt

Eil. Nr.	Finansinio turto rūšis	Balansinė vertė litais		Balansinė vertė valiuta		Valiuta (valiutos kodas)
		Ataskaitinis laikotarpis	Praėjęs ataskaitinis laikotarpis	Ataskaitinis laikotarpis	Praėjęs ataskaitinis laikotarpis	
1.	Investicijos į nuosavybės vertybinius popierius	302,96		87,74		EUR
1.	Ilgalaikės paskolos	299.433,61	241.799,05	86.721,97	70.029,84	EUR
2.	Ilgalaikės paskolos	120,44	214,00	42,43	85,27	USD
3.	Ilgalaikės paskolos	1.556,37	3.305,62	4.293,91	8.587,82	SEK
4.	Kitas trumpalaikis finansinis turtas	991.876,72	663.434,85	287.267,36	192.144,01	EUR
5.	Trumpalaikės paskolos	14.994,81	13.769,21	4.342,80	3.987,84	EUR
6.	Trumpalaikės paskolos	121,57	107,49	42,83	42,83	USD
7.	Trumpalaikės paskolos	1.556,37	1.652,81	4.293,91	4.293,91	SEK
8.	Trumpalaikės investicijos	993.710,82	254.632,46	287.798,55	73.746,66	EUR
9.	Pinigai ir pinigų ekvivalentai	4.378.773,27	1.913.756,15	1.268.180,40	554.262,09	EUR
10.	Pinigai ir pinigų ekvivalentai	14.951,25	3.589,37	5.266,94	1.430,14	USD
11.	Pinigai ir pinigų ekvivalentai	2,50	2,49	5,38	5,38	DKK
12.	Pinigai ir pinigų ekvivalentai	72,22	76,19	25,16	27,06	CHF
13.	Pinigai ir pinigų ekvivalentai	1.468,52	1.850,64	333,15	447,11	GBP
14.	Pinigai ir pinigų ekvivalentai	2.789,29	0,04	7.695,43	0,11	SEK
15.	Pinigai ir pinigų ekvivalentai	1,42	0,30	3,73	0,73	NOK
16.	Pinigai ir pinigų ekvivalentai	35,34	45,85	16.144,73	14.944,65	Kita
17.	Kitas trumpalaikis finansinis turtas	1.198.053,76	1.244.478,53	346.980,35	360.425,90	EUR
18.	Kitas trumpalaikis finansinis turtas	526.472,89	465.474,22	185.462,67	185.462,67	USD
19.	Kitas trumpalaikis finansinis turtas	7.291,50	7.152,54	2.540,42	2.540,42	CHF
20.	Kitas trumpalaikis finansinis turtas	30,75	48,98	84,83	127,24	SEK
21.	Iš viso	8.433.616,38	4.815.390,81	X	X	X

Informacija apie įsipareigojimų dalį (įskaitant finansinės nuomos (lizingo) įsipareigojimus) eurai, nacionaline ir užsienio valiutomis pateikiama 11 lentelėje.

24 lentelė. Informacija apie įsipareigojimų dalį eurai, nacionaline ir užsienio valiutomis, tūkst. Lt

Eil. Nr.	Įsipareigojimų dalis valiuta	Balansinė vertė ataskaitinio laikotarpio pradžioje	Balansinė vertė ataskaitinio laikotarpio pabaigoje
1.	Nacionaline valiuta	17.088.850,16	17.371.628,62
2.	Eurai	19.432.195,47	22.054.016,05
3.	JAV doleriais	18.580.101,46	21.025.234,21
4.	Kitomis	519.238,59	553.555,78
5.	Iš viso	55.620.385,67	61.004.434,66

26. Koncesijos ir valdžios ir privataus subjektų partnerystės sutartys

19 priede pateikiama informacija apie sudarytas koncesijos ir valdžios ir privataus subjektų partnerystės sutartis (toliau – VPSP), sudarytas iki 2015 m. sausio 1 d. ir galiojusias ataskaitiniu laikotarpiu. Šią informaciją viešojo sektoriaus subjektai pateikė elektroniniu paštu.

Pagal statistinius duomenis VPSP sutartys yra įgyvendinamos 22-ose savivaldybėse, iš viso – 34 VPSP sutartys, iš kurių 32 yra koncesijų sutartys, 2 – valdžios ir privataus subjektų

² 2014 metų valstybės biudžeto vykdymo ataskaitų rinkinio forma Nr. ISL ir aiškinamasis raštas:

http://www.finmin.lt/veb/finmin/aktualus_duomenys/biudzeto_pajamos/valstybes_biudzetas?erp_item=aktualus_duomenys_000309

NACIONALINIS FINANSINIŲ ATASKAITŲ RINKINYS
UŽ METUS, PASIBAIGUSIUS 2014 M. GRUODŽIO 31 D.

Visos sumos tūkstančiais litų, jei nenurodyta kitaip

partnerystės sutartys (toliau – VŽPP). Pažymėtina, kad iki 2015 m. sausio 1 d. buvo pasirašytos 2 naujos VPSP sutartys, tačiau nė viena iš jų per 2014 m. neįsigaliojo. Šias sutartis sudarė Vilniaus ir Kauno miesto savivaldybės.

Kaip rodo pateikti duomenys, 2014 metais daugiausia VPSP sutarčių vykdė Panevėžio miesto savivaldybė – 4 sutartis. Kauno miesto ir Kėdainių rajono savivaldybės įgyvendina po 3 VPSP sutartis. Per ataskaitinį laikotarpį nė viena VPSP sutartis nebuvo nutraukta.

Daugiausiai VPSP sutarčių yra sudaryta atliekų naudojimo, perdirbimo ir tvarkymo srityje (10 sutarčių), kultūros, sporto, laisvalaikio leidimo objektų, įrenginių ir kitos infrastruktūros srityje (9 sutartys) ir energetikos, įskaitant šilumos ir elektros energijos, naftos ir gamtinių dujų išgavimą, perdavimą, skirstymą, tiekimą srityje (8 sutartys).

Iš viso iki 2015 m. sausio 1 sudarytos 47 VPSP sutartys ir investuota 482 mln. Lt. Per 2014 m. investuota 54,7 mln. Lt – didžioji visų VPSP kapitalo investicijų dalis skirta Palangos aplinkkelio statybai. 2014 m. privatiems subjektams atlikti mokėjimai sudarė 37 mln. Lt, o viešojo sektoriaus subjektams – 15 mln. Lt.

27. Poataskaitiniai įvykiai

Nuo ataskaitinio laikotarpio pabaigos iki šio ataskaitų rinkinio parengimo datos įvyko šie poataskaitiniai įvykiai:

- 2015 m. sausio mėn. išpirkta Lietuvos Respublikos Vyriausybės vertybiniai popieriai išleisti užsienio rinkoje eurais, kurių nominali vertė yra 4.398.522 tūkst. Lt

- 2015 m. kovo mėn. išpirkta Lietuvos Respublikos Vyriausybės vertybiniai popieriai išleisti užsienio rinkoje eurais, kurių nominali vertė yra 34.528 tūkst. Lt

- 2015 m. kovo mėnesį grąžinta 5.869.760 tūkst. Lt. vertės užsienio paskolų eurais Šiaurės investicijų ir Europos investicijų bankams;

- 2015 m. gegužės mėnesį grąžinta 2.072 tūkst. Lt. vertės užsienio paskola eurais Europos investicijų bankui;

- į Ispanijos vyriausybės vertybinius popierius buvo investuota ir jau išpirkta 172.640 tūkst. Lt;

- terminui pasibaigus grįžo investuoti indėliai 2.272.978 tūkst. Lt;

- suteikta paskolų už 470.962 tūkst. Lt, iš jų 428.147 tūkst. Lt – Valstybinio socialinio draudimo fondui;

- grąžinta paskolų už 555.901 tūkst. Lt, iš jų 240.229 tūkst. Lt – grąžino VĮ Indėlių ir investicijų draudimas, 298.322 tūkst. Lt - Valstybinis socialinio draudimo fondas;

- suteikta valstybės garantijų dėl paskolų už 57.662 tūkst. Lt;

- grąžinta paskolų, dėl kurių suteiktos valstybės garantijos už 77.688 tūkst. Lt;

- pagal ratifikuotą 2014-12-18 įstatymu Nr. XII-1493 sutartį Lietuvos Respublika 2015 m. vasario 3 d. tapo Europos stabilumo mechanizmo (ESM) nare. Pagal sutartį per penkiolika dienų buvo sumokėta pirmoji įmoka – 65.440 tūkst. eurų (225.951 tūkst. Lt), iš viso per penkerius metus bus sumokėta 327.200 tūkst. eurų (1.129.756 tūkst. Lt). Lietuvai taikomas laikinas koregavimas iki 2027 m. sausio 1 d. Pasibaigus laikino koregavimo taikymo laikotarpiui Lietuvis Respublika turės sumokėti papildomą įmoką – 159.400 tūkst. eurų (550.376 tūkst. Lt.)

28. Apskaitos klaidų taisymas

Apskaitos klaidos 2014 m. buvo taisomos apskaitos klaidų taisymo sąskaitose, todėl esminių apskaitos klaidų taisymo įtaka parodyta veiklos rezultatų ataskaitos eilutėje „Apskaitos politikos keitimo ir esminių apskaitos klaidų taisymo įtaka“.

Lyginant ataskaitinį laikotarpį su praėjusiu ataskaitiniu laikotarpiu, 2014 m. apskaitos politikos keitimo ir esminių apskaitos klaidų taisymo įtakos suma padidėjo 847.983 tūkst. Lt ir sudarė 866.592 tūkst. Lt (2013 m. – 18.609 tūkst. Lt).

Finansų ministras



Rimantas Šadžius

**NACIONALINIO FINANSINIŲ ATASKAITŲ RINKINIO
AIŠKINAMOJO RAŠTO PRIEDAI**

Nematerialiojo turto balansinės vertės pasikeitimas per ataskaitinį laikotarpį

Eil. Nr.	Straipsniai	Piltros darbai	Programinė įranga ir jos licencijos	Kitas nematerialusis turtas				Nebaigti projektai ir išankstiniai apmokėjimai		Prestižas	Iš viso
				Patentai ir kitos licencijos (išskyrus nurodytus 4 stulpelyje)	Literatūros, mokslo ir meno kūriniai	Kitas nematerialusis turtas	Nebaigti projektai	Išankstiniai apmokėjimai			
1	2	3	4	5	6	7	8	9	10	11	
1.	Išgijimo ar pasigaminimo savikaina ataskaitinio laikotarpio pradžioje	10,397.80	1,295,347.42	29,767.78	3,440.12	454,358.55	111,057.74	3,412.15	0.00	1,907,781.55	
2.	Išgijimai per ataskaitinį laikotarpį	426.65	104,900.36	289.67	85.66	27,954.59	105,357.45	1,797.35		240,811.73	
2.1.	Pirkto turto išgijimo savikaina	426.65	102,933.84	289.67	85.57	27,545.47	104,930.94	1,794.28		238,006.42	
2.2.	Neatlygintinai gauto turto išgijimo savikaina	0.00	1,966.51	0.00	0.09	409.12	426.51	3.06		2,805.30	
3.	Parduoto, perduoto ir nurašyto turto suma per ataskaitinį laikotarpį	-197.59	-32,710.80	-1,236.59	-147.09	-14,942.93	-2,668.10	-31.19		-51,934.29	
3.1.	Parduoto		-43.73			-23.31				-67.04	
3.2.	Perduoto		-570.03	0.00	-10.54	-422.60	-326.51			-1,329.67	
3.3.	Nurašyto	-197.59	-32,097.04	-1,236.59	-136.55	-14,497.02	-2,341.59	-31.19		-50,537.58	
4.	Pergrupavimai (+/-)	623.79	25,521.06	158.76	157.57	22,402.10	-44,985.24	-3,921.18		-43.14	
5.	Išgijimo ar pasigaminimo savikainos kitų konsolidavimo pokyčiai		91.80	-0.61		-1.48	0.00			89.71	
6.	Išgijimo ar pasigaminimo savikaina ataskaitinio laikotarpio pabaigoje (1+2-3+/-4+/-5)	11,250.65	1,393,149.84	28,979.01	3,536.27	489,770.83	168,761.85	1,257.13	0.00	2,096,705.56	
7.	Sukaupta amortizacijos suma ataskaitinio laikotarpio pradžioje	X	-1,094,782.45	-19,558.51	X	-371,866.39	X	X		-1,486,207.35	
8.	Neatlygintinai gauto turto sukaupta amortizacijos suma*	X	-48.48	0.00	X	-140.31	X	X		-188.79	
9.	Apskaičiuota amortizacija per ataskaitinį laikotarpį	X	-127,362.13	-2,430.61	X	-38,552.79	X	X		-168,345.53	
10.	Sukaupta parduoto, perduoto ir nurašyto turto amortizacijos suma	X	32,142.94	1,235.68	X	13,577.54	X	X		46,956.15	
10.1.	Parduoto	X	43.73		X	22.69	X	X		66.42	
10.2.	Perduoto	X	470.49		X	304.31	X	X		774.79	

Eil. Nr.	Straipsniai	Piltros darbai	Programinė įranga ir jos licencijos	Kitas nematerialusis turtas					Nebaigti projektai ir išankstiniai apmokėjimai		Prestizžas	Iš viso
				Patentai ir kitos licencijos (išskyrus nurodytus 4 stulpelyje)	Literatūros, mokslo ir meno kūriniai	Kitas nematerialusis turtas	Nebaigti projektai	Išankstiniai apmokėjimai				
1	2	3	4	5	6	7	8	9	10	11		
10.3.	Nurašyto	X	31,628.72	1,235.68	X	13,250.54	X	X		46,114.94		
11.	Pergrupavimai (+/-)	X	8,877.38	-282.37	X	1,704.31	X	X		10,299.32		
12.	Sukauptos amortizacijos sumų kiti konsolidavimo pokyčiai	X	-92.36	0.12	X	1.48	X	X		-90.76		
13.	Sukaupta amortizacijos suma ataskaitinio laikotarpio pabaigoje (7+8+9-10+/-11+/-12)	X	-1,181,265.09	-21,035.69	X	-395,276.17	X	X		-1,597,576.95		
14.	Nuvertėjimo suma ataskaitinio laikotarpio pradžioje	-2,661.99	-387.05			-2,324.44	-749.28	-4.68		-6,127.44		
15.	Neatlygintinai gauto turto sukaupta nuvertėjimo suma*		0.00							0.00		
16.	Apskaičiuota nuvertėjimo suma per ataskaitinį laikotarpį		-0.93			-22.29	-91.38	-1.08		-115.81		
17.	Panaikinta nuvertėjimo suma per ataskaitinį laikotarpį							4.25		4.25		
18.	Sukaupta perduoto, perduoto ir nurašyto turto nuvertėjimo suma		0.85			20.02	746.91			767.79		
18.1.	Perduoto											
18.2.	Perduoto											
18.3.	Nurašyto		0.85			20.02	746.91			767.79		
19.	Pergrupavimai (+/-)	-1,932.19	-27.14			-92.35	-3.10			-2,054.78		
20.	Nuvertėjimo sumų kiti konsolidavimo pokyčiai		1.05							1.05		
21.	Nuvertėjimo suma ataskaitinio laikotarpio pabaigoje (14+15+16-17-18+/-19+/-20)	-4,594.18	-413.23			-2,419.05	-96.84	-1.52		-7,524.95		
22.	Nematerialiojo turto likutinė vertė ataskaitinio laikotarpio pabaigoje (6-13-21)	6,656.47	211,471.52	7,943.32	3,536.14	92,075.61	168,665.01	1,255.61	0.00	491,603.66		
23.	Nematerialiojo turto likutinė vertė ataskaitinio laikotarpio pradžioje (1-7-14)	7,735.81	200,177.92	10,209.26	3,440.12	80,167.71	110,308.47	3,407.46	0.00	415,446.76		

* Kito subjekto sukaupta turto nusidėvėjimo arba nuvertėjimo suma iki perdavimo.

Ilgalaikieji materialieji turto baltosios vertės pastatėlimas per ataskaitinį laikotarpį

Eil. Nr.	Straipsniai	Žemė	Pastatai		Infrastruktūros ir kiti statiniai	Neįskaičiuojamos kultūros vertybės	Mokymai ir treniruojimai	Transporto priemonės	Kilnojamosios kultūros vertybės	Baldai ir biuro įranga	Kitas ilgalaikis materialusis turas			Nebaigta statyba	Išankiniai apmokėjimai	Iš viso
			Gyvenamieji	Kiti							Kilios vertybės	Kitas ilgalaikis materialusis turas	Kitas ilgalaikis materialusis turas			
J	Z	3	4	5	6	7	8	9	10	11	12	13	14	15	16	
1.	Išėjimo ar pasigaminimo savitama ataskaitinio laikotarpio pradžioje	23,859,531.08	1,704,645.89	14,960,899.22	15,417,572.79	1,313,071.74	5,556,590.53	2,057,850.52	109,500.76	2,415,176.13	37,860.18	1,292,352.64	4,743,907.14	164,432.73	75,631,994.36	
2.	Išėjimas per ataskaitinį laikotarpį (2.1+2.2)	45,309.12	41,476.21	165,787.79	449,797.47	1,218.09	320,708.61	60,125.26	8,374.27	185,682.13	3,945.40	104,932.59	2,484,140.25	193,032.92	4,064,530.08	
2.1.	Pirkto turto įsigijimo savitama	36,883.05	23,337.67	96,918.34	87,757.58	96.64	300,302.19	58,838.18	2,767.49	175,560.44	482.20	86,260.33	2,444,259.27	192,882.92	3,506,849.32	
2.2.	Neatlyginimai gauto turto įsigijimo savitama	8,426.07	18,138.53	68,869.45	362,039.89	1,121.45	20,406.41	1,287.08	5,606.78	10,123.69	3,460.19	18,672.26	39,380.98	150.00	557,680.76	
3.	Perdoto, perduoto ir nurašyto turto suma per ataskaitinį laikotarpį (3.1+3.2+3.3)	-60,787.88	-17,593.22	-183,977.41	-214,406.52	-81,269.52	-83,442.32	-21,631.31	-24.61	-123,078.02	-380.10	-28,156.71	-264,013.66	-16,813.28	-1,095,534.57	
3.1.	Perdoto		-2,068.52	-4,037.21	-1,125.62	-22.23	-3,509.98	-6,519.71		-6,481.15		-218.36			-24,011.16	
3.2.	Perduoto	-48,046.89	-6,584.93	-160,724.53	-103,492.60	-26,273.00	-2,252.95	-13,323.98	-0.33	-3,701.00	-0.24	-1,289.72	-72,814.06	-1.00	-426,507.24	
3.3.	Nurašyto	-12,740.99	-8,939.77	-19,215.67	-109,788.29	-54,974.28	-77,679.39	-13,787.62	-54.28	-112,855.87	-379.86	-26,648.64	-191,171.23	-16,810.28	-645,016.17	
4.	Pergaaviniai (+/-)	-281,783.24	41,272.41	641,790.33	3,565,343.81	75,869.29	31,044.98	-17,283.27	75.14	8,952.87	-7,686.89	99,917.80	-2,352,519.03	-692,233.98	-318,328.77	
5.	Išėjimo ar pasigaminimo savitamos kiti konsolidavimo polycija		228.95	-2,707.05	-458.60	0.00	-555.41	-184.20	0.00	-433.46		90.24	-1,174.69	0.00	-6,194.22	
6.	Išėjimo ar pasigaminimo savitama ataskaitinio laikotarpio pabaigoje (1+2-3+4+5)	23,561,299.08	1,770,030.24	15,579,992.87	17,217,851.95	1,308,889.60	5,804,346.39	2,078,878.00	117,925.56	2,486,339.65	33,131.60	1,469,136.55	4,610,340.01	241,398.39	78,279,566.88	
7.	Sukaupta nusidėvėjimo suma ataskaitinio laikotarpio pradžioje	X	-351,402.22	-3,939,714.39	-8,049,513.48	-38,207.29	-3,329,142.25	-1,390,559.48	-821.26	-1,891,748.09	X	-605,544.11	X	X	-19,796,686.04	
8.	Neatlyginimai gauto turto sukaupta nusidėvėjimo suma*	X	-7,070.77	-4,707.98	-93,169.17	0.00	-1,262.72	-539.06		-1,063.02	X	-399.60	X	X	-108,212.32	
9.	Aptikta nuostata nusidėvėjimo suma per ataskaitinį laikotarpį	X	-26,049.48	-217,778.45	-513,126.50	-640.11	-48,996.54	-114,079.11	-182.82	-197,386.51	X	-8,670.39	X	X	-1,605,073.22	
10.	Sukaupta paraboto, perduoto ir nurašyto turto nusidėvėjimo suma (10.1+10.2+10.3)	X	6,937.38	373,355.40	45,914.41	18,364.26	78,028.29	20,607.74	1.36	121,108.16	X	16,262.30	X	X	344,579.51	
10.1.	Perduoto		349.96	878.46	945.79		3,491.49	6,345.73		6,477.56	X	179.57	X	X	18,668.23	
10.2.	Perduoto		1,547.23	26,706.45	22,880.66	0.00	1,000.37	761.22		3,296.78	X	372.62	X	X	56,565.33	
10.3.	Nurašyto		5,040.20	9,770.50	22,087.97	18,364.26	73,536.43	13,500.79	1.36	111,334.32	X	15,710.10	X	X	269,345.93	
11.	Pergaaviniai (+/-)	X	6,465.72	41,327.88	-24,778.62	576.02	15,346.88	18,009.67	36.41	14,284.92	X	-1,750.01	X	X	66,542.97	
12.	Sukaupta nusidėvėjimo sumos kiti konsolidavimo polycija	X	0.00	2,851.90	93.66	0.00	495.93	184.20		406.18	X	19.52	X	X	4,053.39	
13.	Sukaupta nusidėvėjimo suma ataskaitinio laikotarpio pabaigoje (7+8+9-10+11+12)	X	-371,119.37	-4,080,633.63	-8,634,579.69	-19,907.12	-3,885,530.40	-1,466,382.14	-966.21	-1,954,398.16	X	-681,232.31	X	X	-21,094,795.71	
14.	Nusidėvėjimo suma ataskaitinio laikotarpio pradžioje	X	-1,228.56	-93,482.84	-2,249.86	-6,777.22	-8,413.36	-954.72		-2,575.56	X	-10,172.51	-26,163.56	-866.58	-245,082.79	
15.	Neatlyginimai gauto turto sukaupta nusidėvėjimo suma*	X	0.00	-0.38	0.00	-633.57	0.00			0.00	X	-0.06		-1,335.76		
16.	Aptikta nuostata nusidėvėjimo suma per ataskaitinį laikotarpį	X	-234.26	-6,615.56	-1,031.51	-16,043.80	-2,699.02	-1,154.64		-72.74	X	-1,079.82	-4,524.44		-50,925.78	

Eil. Nr.	Straipsniai	Žemė	Pastatai		Infrastruktūra ir kiti statiniai	Nekilnojamosios būvilės	Mššinos ir įrenginiai	Transporto priemonės	Kilnojamosios kultūros vertybės	Kilnojamosios baldai ir būvilės įranga	Kitas tfgizaiškas materialusis turas			Hankstiniai apmokėjimai	B šisio
			Gyvenamieji	Kiti							Kilios vertybės	Kilios tfgizaiškas materialusis turas	Nebaigtas statybas		
1	2	3	4	5	6	7	8	9	10	11	12	13	14	15	16
17.	Pasakaitina nuvertėjimo suma per ausakaitinį laikotarpį	X	2.11	408.99		7,164.36	41.98	0.00		90.99	X	96.60	236.46	15	8,031.48
18.	Sukaupta pardavimo, perdavimo ir nurašymo turto nuvertėjimo suma (18.1+18.2+18.3)	X	215.72	1,728.47	17.01	4.00	97.96	66.08		19.75	X	473.45	279.09		2,911.52
18.1.	Parduoto	X	18.66												
18.2.	Perduoto	X	0.00	1,324.21	1.22	4.00	0.00	55.07		0.00	X				73.21
18.3.	Nurašymo	X	207.05	403.75	15.79		97.96	3.08		19.75	X	473.45	279.09		1,333.01
19.	Pergrupavimai (+/-)	X	3.93	-161.01	-187.53	379.35	18.42	-16.37		-2,677.72	X	-20.25	2,149.97	-9.79	1,504.78
20.	Nuvertėjimo suma kiti konsolidavimo poskyčiai	X		0.00						2.00	X				-521.04
21.	Nuvertėjimo suma ataskaitinio laikotarpio pabaigoje (14+15+16-17+18+19+20)	X	-1,229.07	-100,122.35	-3,451.89	-125,908.89	-8,524.02	-1,059.65		-5,313.28	X	-11,802.60	-28,732.24	-876.37	-286,920.36
22.	Tikroji vertė ataskaitinio laikotarpio pradžioje		X	X	X	267,359.31	X	X	243,552.09	X	1,872.60	X	X	X	60,897,758.71
23.	Neaplyginimai gauso turto ir kito sąlyjeio sukauptos likimosios vertės pokyčiai		X	X	X	0.00	X	X		X	0.00	X	X	X	7,323.29
24.	Tikrosios vertės pasikeitimo per ataskaitinį laikotarpį suma (+/-)		X	X	X	214,159.85	X	X	80,122.43	X	102.98	X	X	X	-110,080.03
25.	Parduoto, perdavimo ir nurašymo turto likimosios vertės suma (25.1+25.2+25.3)		X	X	X	-7,806.21	X	X		X		X	X	X	-13,323.92
25.1.	Parduoto		X	X	X		X	X		X		X	X	X	
25.2.	Perduoto		X	X	X		X	X		X		X	X	X	
25.3.	Nurašymo		X	X	X	-6,722.42	X	X		X		X	X	X	
26.	Pergrupavimai (+/-)		X	X	X	-1,083.79	X	X		X		X	X	X	-11,821.93
27.	Tikrosios vertės kiti konsolidavimo poskyčiai		X	X	X	-379.03	X	X	-4.85	X	-0.07	X	X	X	-1,501.99
28.	Tikroji vertė ataskaitinio laikotarpio pabaigoje (22+23+24+25+26+27)		X	X	X	473,333.92	X	X	323,669.67	X	1,975.50	X	X	X	60,717,889.02
29.	Ilgalaikio materialiojo turto likiminė vertė ataskaitinio laikotarpio pabaigoje (6-13+21+28)		1,397,683.80	11,399,285.58	8,579,820.37	1,636,407.52	1,910,291.97	61,436.21	440,629.03	526,728.21	35,114.10	776,101.64	4,581,594.46	240,522.02	117,615,739.82
30.	Ilgalaikio materialiojo turto likiminė vertė ataskaitinio laikotarpio pradžioje (1-7+14+22)		1,352,017.10	10,924,902.00	7,365,812.45	1,445,446.55	2,015,034.03	666,336.32	352,231.59	520,852.48	39,132.78	676,436.00	4,717,743.58	163,566.15	116,487,984.23

* Kito subjekto sukaupto turto nusidėjimo arba nuvertėjimo suma iki perdavimo

Valstybės ar savivaldybės įmonių* jungtinė finansinės būklės ataskaita (balansas)

Eil. Nr.	Straipsniai	Paskutinė ataskaitinio laikotarpio diena	Paskutinė praėjusio ataskaitinio laikotarpio diena
1	2	3	4
A	Ilgalaikis turtas	15,029,218.29	12,052,833.97
I	Nematerialusis turtas	38,223.21	30,157.71
II	Materialusis turtas	11,530,930.53	11,731,828.28
III	Finansinis turtas	3,460,064.55	290,847.98
B	Biologinis turtas	28,945.22	
C	Kitas trumpalaikis turtas	2,363,602.08	2,538,601.56
I	Atsargos, išankstiniai apmokėjimai ir nebaigtos vykdyti sutartys	795,992.35	585,716.71
II	Iš viešojo sektoriaus subjektų gautinos sumos	45,664.03	9,633.63
III	Kitos per vienus metus gautinos sumos	893,299.02	1,198,413.16
IV	Kitas trumpalaikis turtas	138,402.93	287,819.74
V	Pinigai ir pinigų ekvivalentai	490,243.75	457,018.32
	Iš viso turto:	17,421,765.59	14,591,435.53
D	Nuosavas kapitalas	10,884,944.55	9,968,657.39
I	Išstatinis kapitalas arba įmonės savininko (dalininkų) kapitalas	3,585,527.51	3,474,636.05
II	Turtą, kuris pagal įstatymus gali būti tik valstybės nuosavybė, atitinkantis kapitalas	8,484,554.80	7,688,835.43
III	Perkainojimo rezervas (rezultatai)	197.22	984.36
IV	Rezervai	270,426.71	243,433.34
V	Nepaskirstytas pelnas (nuostoliai)	-1,455,761.69	-1,439,231.79
V.1	Ataskaitinių metų pelnas (nuostoliai)	128,226.90	141,123.87
V.2	Ankstesnių metų pelnas (nuostoliai)	-1,583,988.59	-1,580,355.65
E	Dotacijos ir subsidijos	2,283,002.88	2,381,573.20
F	Įsipareigojimai viešojo sektoriaus subjektams	418,618.90	203,114.45
G	Kiti įsipareigojimai	3,835,199.26	2,037,944.42
I	Po vienerių metų mokėtinos sumos ir ilgalaikiai įsipareigojimai	3,440,436.72	198,055.09
II	Per vienerius metus mokėtinos sumos ir trumpalaikiai įsipareigojimai	394,762.54	1,839,889.33
	Iš viso nuosavo kapitalo ir įsipareigojimų:	17,421,765.59	14,591,289.46

* Teikiama informacija apie tas valstybės įmones, kuriose viešojo sektoriaus subjektas įgyvendina įmonės savininko teises ir pareigas.

Kontroliuojamų viešųjų įstaigų jungtinė finansinės būklės ataskaita (balansas)

Eil. Nr.	Straipsniai	Paskutinė ataskaitinio laikotarpio diena	Paskutinė praėjusio ataskaitinio laikotarpio diena
I	2	3	4
A	Ilgalaikis turtas	886,975.95	601,031.73
I	Nematerialusis turtas	4,869.38	5,286.25
II	Materialusis turtas	815,941.42	470,254.94
III	Finansinis turtas	66,165.15	125,490.55
B	Biologinis turtas	3,210.71	3,118.34
C	Kitas trumpalaikis turtas	506,945.99	352,619.33
I	Atsargos, išankstiniai apmokėjimai ir nebaigtos vykdyti sutartys	27,959.76	32,601.44
II	Iš viešojo sektoriaus subjektų gautinos sumos	6,601.32	22,721.17
III	Kitos per vienus metus gautinos sumos	386,276.83	222,442.61
IV	Kitas trumpalaikis turtas	23,271.48	18,119.96
V	Pinigai ir pinigų ekvivalentai	62,836.60	56,734.15
	Iš viso turto:	1,397,132.65	956,769.40
D	Nuosavas kapitalas	188,632.57	140,061.98
I	Įstatinis kapitalas arba įmonės savininko (dalininkų) kapitalas	145,702.90	97,769.89
II	Turtą, kuris pagal įstatymus gali būti tik valstybės nuosavybė, atitinkantis kapitalas		0.59
III	Perkainojimo rezervas (rezultatai)	1,592.44	784.88
IV	Rezervai	3,472.71	7,607.36
V	Nepaskirstytas pelnas (nuostoliai)	37,864.52	33,899.26
V.1	Ataskaitinių metų pelnas (nuostoliai)	8,522.93	3,588.76
V.2	Ankstesnių metų pelnas (nuostoliai)	29,341.59	30,310.50
E	Dotacijos ir subsidijos	978,190.07	633,938.67
F	Įsipareigojimai viešojo sektoriaus subjektams	39,568.05	48,895.05
G	Kiti įsipareigojimai	190,741.97	122,759.48
I	Po vienerių metų mokėtinos sumos ir ilgalaikiai įsipareigojimai	52,701.15	39,174.55
II	Per vienerius metus mokėtinos sumos ir trumpalaikiai įsipareigojimai	138,040.82	83,584.93
	Iš viso nuosavo kapitalo ir įsipareigojimų:	1,397,132.65	945,655.18

Kontroliuojamų akcinių ir uždarytųjų akcinių bendrovių jungtinė finansinė būklės ataskaita (balansas)

Eil. Nr.	Straipsniai	Paskutinė ataskaitinio laikotarpio diena	Paskutinė praėjusio ataskaitinio laikotarpio diena
I	2	3	4
A	Ilgalaikis turtas	27,898,551.71	27,312,029.35
I	Nematerialusis turtas	163,666.81	398,172.53
II	Materialusis turtas	26,061,776.30	25,699,977.83
III	Finansinis turtas	1,673,108.60	1,213,878.99
B	Biologinis turtas	13,715.24	10,205.50
C	Kitas trumpalaikis turtas	4,943,359.82	4,031,534.18
I	Atsargos, išankstiniai apmokėjimai ir nebaigtos vykdyti sutartys	731,702.90	506,913.58
II	Iš viešojo sektoriaus subjektų gautinos sumos	135,619.39	71,309.32
III	Kitos per vienus metus gautinos sumos	2,285,638.93	1,942,830.22
IV	Kitas trumpalaikis turtas	307,965.03	371,257.01
V	Pinigai ir pinigų ekvivalentai	1,482,433.57	1,139,224.05
	Iš viso turto:	32,855,626.77	31,353,769.03
D	Nuosavas kapitalas	14,770,307.03	16,410,271.16
I	Įstatinis kapitalas arba įmonės savininko (dalininkų) kapitalas	12,803,250.35	12,580,706.25
II	Turtą, kuris pagal įstatymus gali būti tik valstybės nuosavybė, atitinkantis kapitalas	1,181.81	1,181.81
III	Perkainojimo rezervas (rezultatai)	878,980.95	1,100,764.57
IV	Rezervai	1,122,198.79	2,205,082.57
V	Nepaskirstytas pelnas (nuostoliai)	-35,304.87	522,535.96
V.1	Ataskaitinių metų pelnas (nuostoliai)	-794,722.40	301,081.88
V.2	Ankstesnių metų pelnas (nuostoliai)	759,417.53	221,454.09
E	Dotacijos ir subsidijos	8,646,830.12	7,643,490.01
F	Įsipareigojimai viešojo sektoriaus subjektams	19,451.47	25,140.52
G	Kiti įsipareigojimai	9,419,038.14	7,610,028.15
I	Po vienerių metų mokėtinos sumos ir ilgalaikiai įsipareigojimai	5,016,975.03	4,437,173.05
II	Per vienerius metus mokėtinos sumos ir trumpalaikiai įsipareigojimai	4,402,063.11	3,172,855.10
	Iš viso nuosavo kapitalo ir įsipareigojimų:	32,855,626.77	31,688,929.84

Parduoti laikomo finansinio turto pokyčiai per atskaitinį laikotarpį

Eil. Nr.	Finansinio turto pavadinimas	Balansinė vertė atskaitinio laikotarpio pradžioje	Išgyta	Parduota (balansinė vertė pardavimo momentu)	Perkelta į (iš) kitas finansinio turto grupes	Nuvertėjimas	Nurašyta (balansinė vertė nurašymo momentu)*	Tikrosios vertės pokytis	Kiti konsolidavimo pokyčiai	Balansinė vertė atskaitinio laikotarpio pabaigoje
1	2	3	4	5	6	7	8	9	10	11
1.	Ilgalaikis finansinis turtas	948,913.35	5,417.62	-2,625.74	-888,819.90	-7,265.73	-5,418.26	1,201,075.42	0.00	1,251,276.75
1.1.	Nuosavybės vertybiniai popieriai	439,204.73	126.76	-2,625.74	-9,201.49	-7,265.73	-5,205.71	-7,779.03		407,253.80
1.2.	Ne nuosavybės vertybiniai popieriai	0.00								
1.3.	Finansinis turtas iš išvestinės finansinės priemonės	492,365.85			-880,066.14			1,208,855.35		821,155.06
1.4.	Kitas	17,342.76	5,290.86		447.73		-212.56	-0.90		22,867.90
2.	Trumpalaikis finansinis turtas	254,632.46	83,830.40	-216,218.40	880,076.74		968.10	-9,362.15		993,927.14
2.1.	Nuosavybės vertybiniai popieriai	0.00	-921.05		10.60		968.10	73.95		131.59
2.2.	Ne nuosavybės vertybiniai popieriai									
2.3.	Finansinis turtas iš išvestinės finansinės priemonės	46,842.96			880,066.14			-9,436.10		917,473.00
2.4.	Kitas	207,789.50	84,751.45	-216,218.40						76,322.55
3.	Iš viso	1,203,545.81	89,248.01	-218,844.14	-8,743.16	-7,265.73	-4,450.17	1,191,713.27	0.00	2,245,203.89

* Šioje skiltyje rodomas ir perduotas parduoti laikomas finansinis turtas.

Už išpirkimo termino laikomo finansinio turto ir suteiktų paskolų pokyčiai per ataskaitinį laikotarpį

Eil. Nr.	Finansinio turto pavadinimas	Balansinė vertė ataskaitinio laikotarpio pradžioje	Per ataskaitinį laikotarpį												
			3	4	5	6	7	8	9	10	11	12	13		
1.	Ilgalaikis finansinis turtas ir suteiktos paskolos	2,298,952.98	137,857.86	0.00	-1,173,446.59	288,731.48	-33.65	-52,076.96	-15,093.35	16,906.42	0.00	1,501,798.20			
1.1.	Suteiktos paskolos	2,296,636.23	137,848.20		-1,173,992.88	288,731.48	-33.65	-52,076.96	-15,093.35	16,906.42		1,498,925.50			
1.2.	Obligacijos	0.00										0.00			
1.3.	Vekseliai	0.00	0.00									0.00			
1.4.	Kiti ne nuosavybės vertybiniai popieriai	200.12	0.00		546.29	0.00						746.41			
1.5.	Ilgalaikiai terminuoti indėliai	2,116.63	9.66									2,126.29			
2.	Trumpalaikis finansinis turtas ir suteiktos paskolos*	752,429.38	104,149.08	-50.00	1,173,660.19	-1,719.61	0.00	-1,772,615.42	-75,808.72	-3,365.54	0.00	176,679.36			
2.1.	Suteiktos paskolos	729,176.75	48,745.50		1,173,992.88	0.38		-1,708,504.74	-75,678.04	-3,365.54	0.00	164,367.19			
2.2.	Obligacijos	0.00	53,511.99			-1,719.99		-51,792.00				0.00			
2.3.	Vekseliai	0.00	0.00									0.00			
2.4.	Kiti ne nuosavybės vertybiniai popieriai	0.00	0.00		0.00			0.00				0.00			
2.5.	Trumpalaikiai terminuoti indėliai	23,252.63	1,891.59	-50.00	-332.69			-12,318.68	-130.68			12,312.17			
3.	Iš viso	3,051,382.36	242,006.94	-50.00	213.60	287,011.87	-33.65	-1,824,692.38	-90,902.07	13,540.89	0.00	1,678,477.56			

* Nurodoma ir ilgalaikio finansinio turto, ir suteiktų paskolų einamųjų metų dalis.

** Amortizacijos suma opima skirtumą tarp finansinio turto pripažinimo metu, ir amortizacijos sumos pasikeitimą per ataskaitinį laikotarpį.

Biologinio turto, įvertinto tikraja verte, vertės pasikeitimas per ataskaitinį laikotarpį

Eil. Nr.	Straipsniai	Žemės ūkio veikloje naudojamo biologinio turto grupė	3	Žemės ūkio veikloje naudojamo biologinio turto grupė	4	Išankstiniai mokėjimai už biologinį turą	5	Iš viso	6
1	2								
1.	Likutis ataskaitinio laikotarpio pradžioje	66.68		13,199.61		0.11		13,266.40	
2.	Biologinio turto padidėjimas dėl:	79.22		1,587.89		3.94		1,671.05	
2.1.	Prieauglio	6.08		121.60		X		127.68	
2.2.	Išgyjimo	0.80		59.07		X		63.81	
2.3.	Tikrosios vertės pasikeitimo, įvertinus pardavimo vietos išlaidas, pokyčių			762.69		X		762.69	
2.4.	Gauto nemokamai			28.40		X		28.40	
2.5.	Pergrupavimo	72.34		616.13				688.47	
3.	Biologinio turto sumažėjimas dėl:	-121.58		-1,426.26		-3.94		-1,551.77	
3.1.	Pardavimo	-27.53		-43.28		X		-70.82	
3.2.	Perdavimo			-3.25		X		-3.25	
3.3.	Tikrosios vertės, atėmus įvertintas pardavimo vietos išlaidas, pokyčių	-3.70		-588.86		X		-592.56	
3.4.	Žemės ūkio produkcijos numatomo gavimo					X			
3.5.	Nurašymo	-3.26		-107.04				-110.30	
3.6.	Pergrupavimo	-87.08		-678.99		-3.94		-770.01	
3.7.	Kitų priežasčių			-4.83				-4.83	
4.	Kiti pokyčiai			9.73				9.73	
5.	Kiti konsolidavimo pokyčiai								
6.	Likutis ataskaitinio laikotarpio pabaigoje (1+2-3+/-4+/-5)	24.33		13,370.98		0.11		13,395.41	

Biologinio turto, įvertinto įsigijimo savikaina arba normatyvinėmis kainomis, vertės pasikeitimas per ataskaitinį laikotarpį

Eil. Nr.	Straipsniai	Žemės ūkio veikloje naudojamo biologinio turto grupė	Ne žemės ūkio veikloje naudojamo biologinio turto grupė	Išankstiniai mokėjimai už biologinį turą	Iš viso
1	2	3	4	5	6
1.	Likutis ataskaitinio laikotarpio pradžioje	3,445.70	24,692.32		28,138.02
2.	Biologinio turto padidėjimas dėl:	3,571.88	11,255.70	0.00	14,827.59
2.1.	Prieauglio	403.18	3,690.63	X	4,093.82
2.2.	Įsigijimo	71.31	739.33		810.64
2.3.	Gauto nemokamai		78.57	X	78.57
2.4.	Pergrupavimo	3,097.39	6,747.17		9,844.56
2.5.	Nuvertėjimo atstatymo				
3.	Biologinio turto sumažėjimas dėl:	-4,937.48	-7,188.37	0.00	-12,125.85
3.1.	Pardavimo	-142.53	-179.73	X	-322.27
3.2.	Perdavimo	-83.09	0.00	X	-83.09
3.3.	Žemės ūkio produkcijos numatomo gavimo	-48.86	-20.00	X	-68.86
3.4.	Nurašymo	-21.81	-3,918.90		-3,940.71
3.5.	Nuvertėjimo	-0.40	-50.54		-50.94
3.6.	Pergrupavimo	-4,625.16	-2,477.25		-7,102.41
3.7.	Kitų priežasčių	-15.63	-341.95		-557.58
4.	Kiti pokyčiai				
5.	Kiti konsolidavimo pokyčiai				
6.	Likutis ataskaitinio laikotarpio pabaigoje (1+2-3+/-4+/-5)	2,080.09	28,759.65		30,839.75

Akcijų paketų vertės pokytis per ataskaitinį laikotarpį

Eil. Nr.	Straipsniai	Akcijų paketai, vertinami tikrąja verte	Akcijų paketai, kurių tikroji vertė nustatoma iš įsigijimo savikainos atėmus nuvertėjimo sumą	Iš viso
1	2	3	4	5
1.	Įsigijimo savikaina			
1.1.	Įsigijimo savikaina ataskaitinio laikotarpio pradžioje	22,361.52	12,551.09	34,912.61
1.2.	Gavimas per laikotarpį	2,413.68	40.72	2,454.39
1.3.	Pardavimas per laikotarpį	0.00	-1.00	-1.00
1.4.	Perdavimas per laikotarpį	-24,469.86	-7,446.47	-31,916.32
1.5.	Kiti nurašymai per laikotarpį	-305.34	305.34	0.00
1.6.	Pergrupavimas (+/-)	0.00	0.00	0.00
1.7.	Kiti pokyčiai (jungimai)	0.00	1,277.44	1,277.44
2.	Įsigijimo savikaina ataskaitinio laikotarpio pabaigoje	0.00	X	0.00
3.	Tikrosios vertės pasikeitimai	-17,533.52	X	-17,533.52
3.1.	Tikroji vertė ataskaitinio laikotarpio pradžioje	1,983.37	X	1,983.37
3.2.	Tikrosios vertės padidėjimo per ataskaitinį laikotarpį suma	-2,034.52	X	-2,034.52
3.3.	Tikrosios vertės sumažėjimo per ataskaitinį laikotarpį suma	305.34	X	305.34
3.4.	Per laikotarpį parduotų, perduotų ir nurašytų akcijų paketų tikroji vertė	0.00	X	0.00
3.5.	Pergrupavimas (+/-)	0.00	X	0.00
3.6.	Tikrosios vertės kiti pokyčiai	X	0.00	0.00
4.	Tikrosios vertės pasikeitimo suma ataskaitinio laikotarpio pabaigoje	X	-11,273.64	-11,273.64
5.	Turto nuvertėjimas	X	-40.72	-40.72
5.1.	Nuvertėjimo suma ataskaitinio laikotarpio pradžioje	X	0.00	0.00
5.2.	Neatlygintinai gauto turto sukaupta nuvertėjimo suma	X	11,619.70	11,619.70
5.3.	Apskaičiuota nuvertėjimo suma per ataskaitinį laikotarpį	X	0.00	0.00
5.4.	Panaikinta nuvertėjimo suma per ataskaitinį laikotarpį	X	0.00	0.00
5.5.	Per laikotarpį parduotų, perduotų ir nurašytų akcijų paketų nuvertėjimas	X	0.00	0.00
5.6.	Pergrupavimas (+/-)	X	-305.34	-305.34
5.7.	Turto nuvertėjimo pokyčiai	X	0.00	0.00
6.	Nuvertėjimo suma ataskaitinio laikotarpio pabaigoje	X	0.00	0.00
7.	Turto likutinė vertė ataskaitinio laikotarpio pabaigoje	0.00	1,277.44	1,277.44
8.	Turto likutinė vertė ataskaitinio laikotarpio pradžioje	4,828.00	1,277.45	6,105.45

Turto, išskyrus akcijų paketus, vertės pagal turto grupes pokyčiai per ataskaitinį laikotarpį

eil. Nr.	Straiptiniai	Licencijos ir kiti leidimai	Kitas nematerialusis turtas	Žemė	Pastatai ir statiniai	Mšišinos ir įrenginiai	Transporto priemonės	Nedaliojamiji privaizavimo objektai	Kitas materialusis turtas	Atsargos	Iš viso
1	2	3	4	5	6	7	8	9	10	11	12
1.	Įsigijimo savikaina										
1.1.	Įsigijimo savikaina ataskaitinio laikotarpio pradžioje	0.00	0.00	67,301.27	139,624.14	0.00	0.00	0.00	291.95	0.00	207,217.36
1.2.	Gavimas per laikotarpį	0.00	0.00	194.50	162.04	0.00	0.00	0.00	0.00	0.00	356.54
1.3.	Perdavimas per laikotarpį	0.00	0.00	-18,425.22	-15,015.03	0.00	-648.37	0.00	-187.34	0.00	-34,275.96
1.4.	Perdovla per ataskaitinį laikotarpį	0.00	0.00	-56,581.95	-70,681.23	0.00	0.00	0.00	-59.37	0.00	-127,322.55
1.5.	Kiti pokyčiai (junginiai)	0.00	0.00	0.00	0.00	0.00	0.00	0.00	0.00	0.00	0.00
2.	Įsigijimo savikaina ataskaitinio laikotarpio pabaigoje	0.00	0.00	0.00	0.00	0.00	0.00	0.00	0.00	0.00	0.00
3.	Suakaupta nusidėvėjimo suma	0.00	0.00	X	0.00	0.00	0.00	0.00	0.00	X	0.00
3.1.	Suakaupta nusidėvėjimo suma ataskaitinio laikotarpio pradžioje	0.00	0.00	X	0.00	0.00	0.00	0.00	0.00	X	0.00
3.2.	Nealyginimini gauto turto suakaupta nusidėvėjimo suma	0.00	0.00	X	0.00	0.00	0.00	0.00	0.00	X	0.00
3.3.	Suakaupta parduoto ir perduoto turto nusidėvėjimo suma	0.00	0.00	X	0.00	0.00	0.00	0.00	0.00	X	0.00
3.3.1.	Parduoto	0.00	0.00	X	0.00	0.00	0.00	0.00	0.00	X	0.00
3.3.2.	Perduoto	0.00	0.00	X	0.00	0.00	0.00	0.00	0.00	X	0.00
3.4.	Kiti pokyčiai (junginiai)	0.00	0.00	X	0.00	0.00	0.00	0.00	0.00	X	0.00
4.	Suakaupta nusidėvėjimo suma	0.00	0.00	X	0.00	0.00	0.00	0.00	0.00	X	0.00
5.	Turto balansinės vertės koregavimas / nuvertėjimas	0.00	0.00	0.00	0.00	0.00	0.00	0.00	0.00	0.00	0.00
5.1.	Nuvertėjimo suma ataskaitinio laikotarpio pradžioje	0.00	0.00	0.00	-1,363.32	0.00	0.00	0.00	0.00	0.00	-1,363.32
5.2.	Nealyginimini gauto turto suakaupta nuvertėjimo suma	0.00	0.00	0.00	0.00	0.00	0.00	0.00	0.00	0.00	0.00
5.3.	Apkačiavuta nuvertėjimo suma per ataskaitinį laikotarpį	0.00	0.00	0.00	0.00	0.00	0.00	0.00	0.00	0.00	0.00
5.4.	Panaikinta nuvertėjimo suma per ataskaitinį laikotarpį	0.00	0.00	0.00	1,839.78	0.00	0.00	0.00	0.00	0.00	1,839.78
5.5.	Suakaupta parduoto ir perduoto turto nuvertėjimo suma	0.00	0.00	0.00	0.00	0.00	0.00	0.00	0.00	0.00	0.00
5.1.1.	Parduoto	0.00	0.00	0.00	0.00	0.00	0.00	0.00	0.00	0.00	0.00
5.1.2.	Perduoto	0.00	0.00	0.00	0.00	0.00	0.00	0.00	0.00	0.00	0.00
5.6.	Kiti pokyčiai (junginiai)	0.00	0.00	0.00	0.00	0.00	0.00	0.00	0.00	0.00	0.00
6.	Nuvertėjimo suma ataskaitinio laikotarpio pabaigoje	0.00	0.00	0.00	0.00	0.00	0.00	0.00	0.00	0.00	0.00
7.	Turto likutinė vertė ataskaitinio laikotarpio pabaigoje	0.00	0.00	0.00	0.00	0.00	0.00	0.00	0.00	0.00	0.00
8.	Turto likutinė vertė ataskaitinio laikotarpio pradžioje	0.00	0.00	67,301.27	138,260.83	0.00	0.00	0.00	291.95	0.00	205,854.05

Finansinių įsipareigojimų pokytis per ataskaitinį laikotarpį

Eil. Nr.	Finansinių įsipareigojimų pavadinimas	Balansinė vertė ataskaitinio laikotarpio pradžioje	Per ataskaitinį laikotarpį							Balansinė vertė ataskaitinio laikotarpio pabaigoje
			Pristimti įsipareigojimai (įsigijimo savikaina)	Finansinių įsipareigojimų pergrupavimas	Amortizacijos suma*	Valutos kurso pokyčio įtaka	Įvykdyti įsipareigojimai (grąžintos skolos, sumokėtos palūnanos, išpirkti vertybiniai popieriai)	Nurašyti įsipareigojimai	Kiti konsolidavimo pokyčiai	
1	2	3	4	5	6	7	8	9	10	11
1.	Ilgalaikiai	40,185,280.52	8,973,293.41	-7,010,285.92	-80,257.29	2,400,839.81	-130,047.47	-97,048.26	7,305.07	44,249,079.87
1.1.	Išleistos obligacijos	32,330,675.67	7,851,763.95	-5,697,982.18	-75,746.53	2,400,636.98				36,809,347.88
1.2.	Išleisti išdo vekseliai	487,371.55	467,391.25	-371,977.26	163.67					582,949.21
1.3.	Gautos paskolos	6,558,517.26	335,640.04	-383,815.42	-3,804.37	9.79	-63,315.80	-20,225.91		6,423,005.58
1.4.	Finansinės nuomos (lizingo) įsipareigojimai	106,770.54	7,775.27	-99,714.67	-21.39		-3,752.70	-81.69		10,975.36
1.5.	Kiti įsipareigojimai	701,945.50	310,722.90	-456,796.38	-848.66	193.04	-62,978.97	-76,740.67	7,305.07	422,801.83
2.	Trumpalaikiai	7,541,096.31	2,282,460.02	6,545,093.33	899.72	36.99	-6,535,653.27	-85,876.41	213.76	9,748,270.45
2.1.	Išleistos obligacijos	3,284,670.72	0.00	5,729,803.32			-3,239,258.90			5,775,215.14
2.2.	Išleisti išdo vekseliai	1,496,811.67	924,825.48	371,776.96	2,730.43		-1,574,889.34			1,221,255.20
2.3.	Gautos paskolos	2,575,687.70	1,246,597.27	376,350.47		36.99	-1,628,225.77	-18,632.06		2,551,814.59
2.4.	Finansinės nuomos (lizingo) įsipareigojimai	14,237.46	5,520.92	7,974.13	-1,829.82		-13,473.32	-48.31		12,381.05
2.5.	Kiti įsipareigojimai	169,688.76	105,516.35	59,188.45	-0.88		-79,805.94	-67,196.03	213.76	187,604.47
3.	Iš viso	47,726,376.83	11,255,753.43	-465,192.58	-79,357.57	2,400,876.79	-6,665,700.74	-182,924.67	7,518.83	53,997,350.32

* Amortizacijos suma apima skirtumą tarp finansinio turto įsigijimo savikainos ir amortizuotos savikainos pirminio finansinio turto pripažinimo metu ir amortizacijos sumos pasikeitimą per ataskaitinį laikotarpį.

Finansavimo sumos pagal šaltinį, tikslinę paskirtį ir jų pokyčiai per ataskaitinį laikotarpį

Eil. Nr.	Finansavimo sumos	Per ataskaitinį laikotarpį											Finansavimo sumų likutis ataskaitinio laikotarpio pradžioje	Finansavimo sumų likutis ataskaitinio laikotarpio pabaigoje	
		3	4	5	6	7	8	9	10	11	12	13			
		Finansavimo sumos (gautos) laikotarpio pradžioje	Finansavimo sumų pergrupavimas*	Perduota kitoms viešojo sektoriaus subjektams	Finansavimo sumų sumažėjimas dėl turto pardavimo	Finansavimo sumų sumažėjimas dėl jų panaudojimo savo veiklai	Finansavimo sumų sumažėjimas dėl jų perdavimo ne viešojo sektoriaus subjektams	Finansavimo sumos grąžintos	Finansavimo sumų (gautinų) pasikeitimas	Kiti konsolidavimo pokyčiai					
1.	2.														
1.1.	Iš valstybės biudžeto	0.00													0.00
1.1.	Nepiniginiam turtui įsigyti	0.00													0.00
1.2.	Kitoms išlaidoms kompensuoti	0.00													0.00
2.	Iš savivaldybės biudžeto	0.00													0.00
2.1.	Nepiniginiam turtui įsigyti	0.00													0.00
2.2.	Kitoms išlaidoms kompensuoti	0.00													0.00
3.	Iš Europos Sąjungos, užsienio valstybių ir tarptautinių organizacijų	14,401,328.05	7,012,175.11	35,404.87		-68.21	-1,600,870.86	-3,762,209.34	-6,062.26	-54,938.71	-2,949.07	16,021,809.59			
3.1.	Nepiniginiam turtui įsigyti	9,152,322.79	448,151.76	230,071.20		-66.12	-656,542.46	-690,224.48	-543.59	-3,090.09	-2,944.91	8,427,134.11			
3.2.	Kitoms išlaidoms kompensuoti	5,249,005.26	6,564,023.35	-194,666.34		-2.10	-944,328.40	-3,071,984.85	-5,518.66	-1,848.63	-4.16	7,544,675.48			
4.	Iš kitų šaltinių	2,628,366.50	411,125.10	-482,299.70		-4,039.23	-443,390.88	-13,789.13	-33,914.36	10,606.66	-1,220.07	2,071,444.89			
4.1.	Nepiniginiam turtui įsigyti	2,544,365.03	283,786.51	-471,013.57		-3,885.34	-334,241.20	-10,295.83	-190.82	9,785.68	-43.57	2,018,266.89			
4.2.	Kitoms išlaidoms kompensuoti	84,001.47	127,338.59	-11,286.13		-153.89	-109,149.68	-3,493.30	-33,723.54	820.99	-1,176.50	53,178.00			
5.	Iš viso finansavimo sumų	17,029,694.56	7,423,300.21	-446,894.83		-4,107.44	-2,044,261.74	-3,775,998.47	-39,976.62	-44,332.05	-4,169.14	18,093,254.47			

* Šioje skiltyje rodomas finansavimo sumų pergrupavimas, praėjusio ataskaitinio laikotarpio klaidų taisymas ir valiutos kurso įtaka pinigų likučiams, susijusiems su finansavimo sumomis.

Atidėjiniai pagal jų paskirtį

Eil. Nr.	Atidėjinių paskirtis	Atidėjinių vertė ataskaitinio laikotarpio pradžioje	Atidėjinių vertės padidėjimas, išskyrus padidėjimą dėl diskontavimo	Atidėjinių vertės pasikeitimas dėl diskontavimo	Panaudota atidėjinių suma	Panaikinta atidėjinių suma	Kiti konsolidavimo pokyčiai	Atidėjinių vertė ataskaitinio laikotarpio pabaigoje
1	2	3	4	5	6	7	8	9
1.	Kompensacijos darbuotojams	3,312.66	3,061.16	6.24	-560.25	-459.92	0.00	5,359.90
2.	Žalos atlyginimas	11,984.73	3,186.64	53,822.17	-8,946.66	-59.81		59,987.07
3.	Applinkos tvarkymas							
4.	Turto likvidavimas							
5.	Restruktūrizavimas / veiklos nutraukimas	0.00						0.00
6.	Garantijų įsipareigojimai	1,708.75	3,946.33		-1,091.03	-13.55		4,550.50
7.	Baudos	62.47				-62.47		
8.	Kompensacijų už valstybės išperkama nekilnojama turtą bei LR religinių bendrijų teises į išlikusį nekilnojama turtą atkūrimui	145,819.14	9,813.23	-11,870.14	-14,035.94	-7,609.80		122,116.48
9.	Lengvatinių paskolų gyvenamiesiems namams, butams statyti arba pirkti teikimo iš bankų kredito išsklių piliečiams, turintiems teisę į valstybės paramą, rinkos palūkanoms arba jų daliai padengti	9.30				-2.20		7.09
10.	Santauptomis atkurti	0.00						0.00
11.	Kita*	54,434.29	513,843.24	-6,339.51	-33,194.78	-1,777.66		526,965.59
12.	Iš viso	217,331.33	533,850.61	35,618.76	-57,828.66	-9,985.41	0.00	718,986.63

*Reikšmingos sumos detalizuojamos aiškinamojo rašto tekste.

Mokesčių pajamos

Eil. Nr.	Mokesčių pajamos	Ataskaitinis laikotarpis	Praėjęs ataskaitinis laikotarpis
1	2	3	4
1.	Pajamų ir pelno mokesčių iš viso	6,328,288.61	5,231,722.98
1.1.	Gyventojų pajamų mokestis	4,672,696.88	4,534,946.61
1.2.	Pelno mokestis	1,655,591.73	693,115.13
1.3.	Socialinis mokestis		3,661.24
2.	Turto mokesčių iš viso	365,791.40	343,573.96
2.1.	Žemės mokestis	80,083.90	65,067.55
2.2.	Paveldimo turto mokestis	4,716.79	4,464.75
2.3.	Nekilnojamojo turto mokestis	280,990.70	274,041.66
3.	Prekių ir paslaugų mokesčių iš viso	13,234,144.24	13,139,765.40
3.1.	Pridėtinės vertės mokestis	9,306,487.64	9,598,854.57
3.2.	Akcizai	3,800,534.49	3,407,604.31
3.3.	Atskaitymai nuo pajamų pagal Lietuvos Respublikos miškų įstatymą	79,020.35	73,215.85
3.4.	Cukraus sektoriaus mokesčiai	3,497.81	20,664.85
3.5.	Loterijų ir azartinių lošimų mokestis	44,603.95	39,425.81
4.	Tarptautinės prekybos ir sandorių mokesčių iš viso	301,844.47	242,060.48
4.1.	Muitai ir kiti importo mokesčiai, išskyrus PVM ir akcizus	301,844.47	242,060.48
4.2.	Eksporto mokesčiai		
4.3.	Kiti tarptautinės prekybos ir sandorių mokesčiai		
5.	Kitų mokesčių iš viso	194,610.95	155,057.63
5.1.	Mokestis už valstybinius gamtos išteklius	68,844.62	54,870.98
5.2.	Naftos ir dujų išteklių mokestis	25,387.38	24,603.35
5.3.	Mokestis už aplinkos teršimą	60,989.93	43,496.88
5.4.	Mokestis už valstybės turto naudojimą patikėjimo teise	23,859.53	27,158.17
5.5.	Kiti	15,529.48	4,928.25
6.	Mokesčių pajamų iš viso	20,424,679.67	19,112,180.46

Ataskaitinio laikotarpio informacija pagal veiklos segmentus

Eil. Nr.	Finansinių ataskaitų straipsniai	3	4	5	6	7	8	9	10	11	12	B viso
1.	Pagrindinės veiklos sąnaudos	-3,413,734.47	-1,105,613.11	-1,504,341.08	-5,630,432.26	-1,071,626.83	-136,107.85	-1,579,247.45	-890,764.74	-5,429,069.04	-14,014,962.07	-38,066,898.89
1.1.	Darbo užmokesčio ir socialinio draudimo	-833,830.42	-527,025.88	-986,103.00	-237,152.86	-82,438.68	-23,086.45	-1,897,455.45	-345,472.13	-3,439,166.26	-490,329.90	-8,867,061.02
1.2.	Nusidėjimo ir amortizacijos	-251,338.14	-171,599.49	-116,055.07	-255,768.76	-63,414.55	-125,179.66	-265,849.61	-79,303.75	-362,739.73	-56,828.44	-1,748,077.21
1.3.	Komunalinių paslaugų ir dygių	-71,163.32	-33,485.60	-63,623.04	-24,488.15	-78,587.30	-117,652.58	-140,178.62	-48,074.22	-349,882.10	-54,452.39	-981,587.32
1.4.	Komandiruočių	-21,322.01	-13,743.02	-9,592.58	-8,142.13	-2,484.92	-96.63	-1,240.21	-7,542.76	-45,637.49	-2,146.23	-114,947.97
1.5.	Transporto	-24,040.85	-73,310.36	-32,219.58	-7,899.16	-6,475.60	-1,798.39	-29,302.45	-8,291.82	-36,010.31	-8,942.24	-228,220.76
1.6.	Kvalifikacijos kėlimo	-4,783.55	-2,057.55	-1,659.60	-3,100.23	-1,026.83	-16.58	-3,004.98	-169.84	-9,700.08	-2,429.40	-28,248.64
1.7.	Paprastojo remonto ir eksplataavimo	-32,932.65	-15,993.30	-9,632.17	-412,778.81	-22,652.88	-16,962.22	-63,634.90	-64,486.00	-89,102.87	-32,665.49	-760,841.28
1.8.	Investicijoms ir nurašyti sumų	-161,614.78	-19,752.46	-4,272.30	-87,638.15	-6,573.04	-11,559.77	-5,319.13	6,757.28	-12,488.74	-67,694.01	-370,155.10
1.9.	Sunaudojta ir parduota atsargų savitarna	-47,035.20	-59,688.74	-91,352.66	-21,836.49	-18,982.06	-5,803.01	-676,089.59	-29,985.62	-343,541.49	-96,196.23	-1,390,511.09
1.10.	Socialinių išmokų	-56,618.23	-14,669.13	-29,837.46	-3,661.79	-334.03	-132.44	-1,262,607.62	-1,651.82	-191,495.19	-12,663,583.64	-14,224,591.34
1.11.	Nuomos	-32,698.35	-2,288.76	-13,626.01	-3,654.35	-1,044.20	-27.44	-3,758.11	-1,761.81	-4,238.51	-2,604.85	-65,692.39
1.12.	Finansavimo	-158,795.20	-2,336.79	-57,039.64	-4,095,083.30	-58,117.65	-57,513.25	-14,852.61	-192,630.82	-180,946.67	-369,810.54	-5,710,144.47
1.13.	Kitų paslaugų	-187,394.83	-41,379.01	-55,623.38	-253,308.26	-180,239.14	-59,362.48	-176,800.63	-98,201.45	-285,637.18	-147,639.30	-1,485,385.66
1.14.	Kitos	-1,530,206.94	-128,283.03	-33,704.59	-215,989.82	-26,197.95	-11,916.94	-36,153.55	-19,649.98	-40,492.42	-19,639.30	-2,091,234.62
2.	Apkaitos politikos keitimo ir esminių apskaitos klaidų taisymo išlaidos	81,892.91	-367.54	38.00	-9,984.30	-178.86	-739.75	-11,652.68	1,001.07	444.97	5,747.35	65,901.18
3.	Pagrindinės veiklos pinigų srautai											
3.1.	Tarnavos	-3,635,877.27	-910,408.52	-1,146,297.06	-1,029,859.53	-344,851.78	-262,053.73	-3,872,507.62	-551,797.44	-4,265,899.89	-12,868,214.83	-28,887,767.67
3.1.1.	Darbo užmokesčio ir socialinio draudimo	-650,644.20	-405,335.31	-760,225.98	-204,016.72	-62,900.82	-22,206.92	-1,559,451.02	-273,045.40	-2,765,360.70	-385,401.42	-7,088,588.50
3.1.2.	Komunalinių paslaugų	-78,624.44	-35,308.58	-61,310.82	-25,146.25	-54,112.42	-116,400.32	-151,296.69	-50,272.08	-366,081.83	-55,410.20	-993,963.63
3.1.3.	Komandiruočių	-22,408.11	-14,907.48	-9,305.96	-8,768.97	-2,967.68	-111.45	-1,781.17	-7,440.33	-45,985.15	-2,361.82	-119,038.13
3.1.4.	Transporto	-29,217.68	-104,570.35	-27,763.21	-8,430.85	-6,297.02	-1,916.29	-28,707.83	-8,564.85	-39,166.54	-9,635.65	-264,270.27
3.1.5.	Kvalifikacijos kėlimo	-5,854.34	-2,102.27	-2,004.78	-3,236.19	-1,225.91	-14.96	-3,023.14	-473.10	-9,865.85	-2,476.18	-30,276.73
3.1.6.	Paprastojo remonto ir eksplataavimo	-24,223.62	-14,511.17	-10,012.34	-416,044.69	-6,257.65	-20,900.95	-58,633.50	-30,494.54	-89,045.56	-33,871.85	-703,995.88
3.1.7.	Atsargų įsigijimo	-59,112.42	-142,297.31	-126,927.23	-25,441.62	-15,427.59	-3,951.29	-343,468.12	-32,581.50	-362,646.53	-94,384.61	-1,406,238.20
3.1.8.	Socialinių išmokų	-5,139.06	-9,802.78	-25,238.49	-10,604.31	-367.95	-283.51	-1,267,769.52	-5,197.65	-186,611.49	-11,743,169.01	-13,254,183.37
3.1.9.	Nuomos	-27,630.00	-3,248.39	-14,701.20	-4,858.57	-962.74	-25.18	-3,737.82	-1,790.95	-6,811.64	-2,650.69	-66,357.78
3.1.10.	Kitų paslaugų įsigijimo	-286,991.09	-78,070.52	-67,207.92	-261,414.09	-180,752.76	-60,860.55	-199,155.32	-112,867.29	-318,486.16	-178,693.41	-1,744,499.09
3.1.11.	Sumokėtos palūkanos	-2,280,154.79		-330.26	0.00	0.00	-0.06	-1,010.69	-4.67	-104.23	-14.42	-2,281,619.13
3.1.12.	Kitos išmokos	-165,877.51	-100,254.37	-41,268.86	-61,897.27	-13,579.24	-35,382.25	-51,472.79	-29,125.07	-75,734.21	-360,145.57	-934,737.16

Pratęsusio ataskaitinio laikotarpio informacija pagal veiklos segmentus

Eil. Nr.	Finansinių ataskaitų atirpimai	3	Gyvyba	4	5	6	7	8	9	10	11	12	13
1.	Pagrindinės veiklos sąnaudos	-3,414,634.32	-1,103,052.97	-1,479,305.45	-1,479,305.45	-6,316,985.42	-878,919.58	-567,280.28	-1,413,228.16	-972,102.70	-5,536,564.96	-13,082,120.01	-37,764,193.86
1.1.	Darbo užmokesčio ir socialinio draudimo	-771,966.86	-497,041.12	-929,625.69	-929,625.69	-221,967.23	-76,556.67	-25,685.12	-1,847,913.04	-321,082.83	-3,477,301.69	-461,658.48	-8,630,798.73
1.2.	Nusidėvėjimo ir amortizacijos	-313,693.32	-212,085.57	-119,228.77	-119,228.77	-195,985.73	-53,354.84	-115,687.96	-270,070.48	-84,546.43	-339,204.46	-54,725.82	-1,758,583.38
1.3.	Komunalinių paslaugų ir ryšių	-70,316.03	-35,765.91	-66,275.71	-66,275.71	-26,042.21	-76,366.98	-125,607.37	-150,508.50	-52,038.17	-407,434.09	-57,319.55	-1,067,674.52
1.4.	Komandiruočių	-29,153.58	-10,391.36	-10,323.70	-10,323.70	-10,431.03	-4,071.42	-51.41	-6,210.49	-8,650.42	-44,460.08	-2,488.57	-126,432.06
1.5.	Transporto	-23,971.43	-59,235.92	-29,449.02	-29,449.02	-7,376.18	-6,561.20	-19,177.89	-39,964.76	-6,230.00	-34,715.36	-8,756.07	-208,277.83
1.6.	Kvalifikacijos kėlimo	-6,986.58	-1,457.29	-4,025.90	-4,025.90	-2,983.47	-1,305.07	-13.82	-9,614.92	-374.10	-9,556.11	-1,686.46	-38,003.72
1.7.	Papristojimo remonto ir eksploatavimo	-27,703.89	-16,897.12	221,776.48	221,776.48	-367,679.20	-27,246.45	-23,934.21	-64,495.70	-42,613.18	-99,073.38	-31,039.57	-480,906.23
1.8.	Nuvertėjimo ir numatytų sumų	-265,065.44	-7421.07	-12,926.64	-12,926.64	-614,367.96	-1,695.54	-208,704.23	-9,083.44	-99,017.37	-60,236.96	-76,833.04	-1,355,351.69
1.9.	Sunaudojų ir parduotų daiktų savikainos	-55,448.13	-50,423.63	-121,773.80	-121,773.80	-19,054.41	-14,693.62	-4,509.22	-649,664.40	-25,410.45	-320,534.95	-92,220.54	-1,353,733.15
1.10.	Socialinių išmokų	-50,223.71	-12,722.25	-27,142.82	-27,142.82	-3,534.62	-241.60	-17,076.01	-1,183,095.38	-4,154.84	-188,356.01	-11,992,660.49	-13,462,188.79
1.11.	Nuomos	-36,269.72	-1,829.55	-9,745.96	-9,745.96	-4,559.97	-991.12	-61.56	-3,515.61	-1,702.87	-3,555.30	-2,712.59	-64,944.26
1.12.	Finansavimo	-186,315.43	-16,771.85	-270,512.91	-270,512.91	-4,246,874.10	-400,114.07	-1,031.74	-9,991.04	-156,564.98	-215,997.65	-133,573.76	-5,637,747.53
1.13.	Kitų paslaugų	-211,766.62	-47,231.87	-65,127.87	-65,127.87	-240,719.85	-185,937.49	-48,018.43	-144,076.16	-74,647.08	-284,542.47	-144,693.41	-1,446,760.25
1.14.	Kitos	-1,365,753.58	-133,778.45	-34,723.15	-34,723.15	-355,309.47	-29,783.52	-11,940.25	-35,024.23	-95,069.98	-51,596.46	-19,812.64	-2,132,791.72
2.	Apskaitos politikos keitimo ir esminių apskaitos klaidų taisymo įtaka	-8,834.94	0.14	-405.06	-405.06	-743,932.33	2,838.42	-6,156.30	4,314.51	-20,573.16	-19,767.96	254,816.87	-537,699.81
3.	Pagrindinės veiklos pinigų srautai												
3.1.	Išmokos	-5,010,171.66	-759,149.12	-1,071,716.39	-1,071,716.39	-969,201.27	-346,619.54	-216,143.72	-3,706,736.23	-472,951.46	-4,273,368.23	-12,708,551.05	-29,534,608.67
3.1.1.	Darbo užmokesčio ir socialinio draudimo	-594,890.87	-382,029.41	-704,512.44	-704,512.44	-198,640.33	-61,015.28	-21,267.61	-1,517,066.86	-250,413.63	-2,833,841.44	-366,278.63	-6,929,956.30
3.1.2.	Komunalinių paslaugų	-70,829.46	-38,056.15	-60,787.81	-60,787.81	-22,619.78	-47,840.76	-82,228.65	-163,849.35	-52,165.50	-386,095.97	-56,749.84	-981,223.27
3.1.3.	Komandiruočių	-31,312.25	-12,012.02	-10,976.64	-10,976.64	-11,931.19	-5,397.63	-59.23	-6,304.36	-8,735.91	-53,635.39	-2,816.24	-133,180.87
3.1.4.	Transporto	-22,739.33	-67,987.98	-29,241.63	-29,241.63	-8,675.28	-6,231.86	-1,920.82	-29,423.78	-6,024.41	-36,497.75	-9,103.53	-217,846.36
3.1.5.	Kvalifikacijos kėlimo	-8,136.40	-1,482.95	-3,776.31	-3,776.31	-2,934.75	-1,433.12	-14.28	-9,337.31	-403.39	-9,274.99	-1,637.46	-38,441.03
3.1.6.	Papristojimo remonto ir eksploatavimo	-21,951.02	-16,791.62	-17,392.13	-17,392.13	-361,368.73	-7,466.51	-23,504.87	-55,381.92	-10,092.89	-75,346.83	-32,347.11	-621,643.63
3.1.7.	Atsargų išigijimo	-52,038.35	-42,940.94	-79,760.87	-79,760.87	-19,969.15	-12,939.08	-3,046.80	-470,259.76	-26,536.57	-316,192.60	-87,679.46	-1,111,363.57
3.1.8.	Socialinių išmokų	-3,786.30	-9,631.30	-24,153.78	-24,153.78	-15,779.40	-320.82	-140.47	-1,243,343.22	-4,413.87	-188,921.57	-11,722,878.76	-13,194,369.48
3.1.9.	Nuomos	-33,653.68	-1,726.62	-10,992.18	-10,992.18	-5,414.34	-1,043.11	-37.39	-3,516.21	-1,488.85	-4,420.78	-2,653.00	-64,992.05
3.1.10.	Kitų paslaugų išskaito	-247,364.89	-78,970.43	-79,967.52	-79,967.52	-229,933.80	-170,360.16	-64,161.47	-173,940.66	-84,983.28	-316,883.28	-138,616.97	-1,585,152.81
3.1.11.	Sumokėtos palūkanos	-2,359,059.44	-2,359,059.44	-344.55	-344.55	-912.89	-4.04	-344.55	-912.89	-3.98	-3,404.70	-14,157.49	-2,382,909.02
3.1.12.	Kitos išmokos	-1,564,407.58	-107,519.71	-49,805.53	-49,805.53	-88,031.75	-32,548.17	-19,587.15	-51,465.86	-27,718.82	-58,852.93	-273,637.57	-2,273,570.07

Suteiktos garantijos dėl paskolų

Eil. Nr.	Straipsniai	Paskolų, dėl kurių suteiktos garantijos, likutis ataskaitinio laikotarpio pradžioje	Ataskaitiniai metai					Kiti konsolidavimo pokyčiai	Paskolų, dėl kurių suteiktos garantijos, likutis ataskaitinio laikotarpio pabaigoje
			4	5	6	Valiutų kursų pasikeitimo įtaka (+/-)	8		
1	2	3	4	5	6	7=9-3-4+5+6	8	9	
I	Suteiktos valstybės garantijos dėl vidaus paskolų	675,603.74	213,827.18	-240,625.39		511.74		649,317.27	
1.	Valdžios sektorius		311.45					566.45	
1.1.	Vietos valdžia (savivaldybės)		311.45					566.45	
1.2.	Valstybės socialinės apsaugos fondai								
2.	Finansų įstaigos								
2.1.	Bankai								
2.2.	Nebankinės finansų įstaigos								
3.	Nefinansų įstaigos	675,603.74	213,515.73	-240,625.39		-256.74		648,750.83	
II	Suteiktos valstybės garantijos dėl užsienio paskolų	135,064.68	51,792.00	-25,448.13		3,032.81		164,441.36	
4.	Valdžios sektorius								
4.1.	Vietos valdžia (savivaldybės)								
4.2.	Valstybės socialinės apsaugos fondai								
5.	Finansų įstaigos								
5.1.	Bankai								
5.2.	Nebankinės finansų įstaigos								
6.	Nefinansų įstaigos	135,064.68	51,792.00	-25,448.13		3,032.81		164,441.36	
III	Suteiktos valstybės garantijos dėl tarptautinių finansų institucijų išduotų paskolų ir garantijų	108,915.12		-1,210.86				107,704.26	
IV	Suteikta valstybės garantijų dėl paskolų, iš viso (I-II+III)	919,583.55	265,619.18	-267,284.39		3,544.55		921,462.89	
V	Suteiktos savivaldybės garantijos dėl vidus ir užsienio paskolų	31,238.45	6,036.35	-5,173.23		4,770.73		42,031.60	
VI	Suteiktos valstybės ir savivaldybės garantijos dėl paskolų, iš viso (IV+V)	950,822.00	271,655.53	-272,457.62		8,315.28		963,494.50	

1	2	3	4	5	6	7	8	9	10	11	12
10.	Kadunijų rajono savivaldybė	Konceptinis studijų ir ADP-Pranešimo energetikos sąlygų išvairinimas (sąsąsai ir valdymo) AD-Pranešimo energija		Teisė išnuomoti žemės ūkio plotą Kadunijų rajono savivaldybės teritorijoje	Šilumos tiekimas	Teisė išnuomoti žemės ūkio plotą Kadunijų rajono savivaldybės teritorijoje	Teisė išnuomoti žemės ūkio plotą Kadunijų rajono savivaldybės teritorijoje	Silumos gamybos	Partnerių įsitraukimo modernizavimui kadunijų investicijai \$1 mln. Lt (nuo sausio mėnesio pradžios)	10 metų	Sausiniais šilumos perdavimo
11.	Kadunijų rajono savivaldybė	2001-07-03 Konceptinis studijų ir ADP-Pranešimo energetikos sąlygų išvairinimas (sąsąsai ir valdymo) AD-Pranešimo energija		Teisė išnuomoti žemės ūkio plotą Kadunijų rajono savivaldybės teritorijoje	Teisė išnuomoti žemės ūkio plotą Kadunijų rajono savivaldybės teritorijoje	Teisė išnuomoti žemės ūkio plotą Kadunijų rajono savivaldybės teritorijoje	Teisė išnuomoti žemės ūkio plotą Kadunijų rajono savivaldybės teritorijoje	Silumos gamybos	Partnerių įsitraukimo modernizavimui kadunijų investicijai \$1 mln. Lt (nuo sausio mėnesio pradžios)	10 metų	Sausiniais šilumos perdavimo
12.	Kadunijų rajono savivaldybė	2002-06-09 Konceptinis studijų ir ADP-Pranešimo energetikos sąlygų išvairinimas (sąsąsai ir valdymo) AD-Pranešimo energija		Teisė išnuomoti žemės ūkio plotą Kadunijų rajono savivaldybės teritorijoje	Teisė išnuomoti žemės ūkio plotą Kadunijų rajono savivaldybės teritorijoje	Teisė išnuomoti žemės ūkio plotą Kadunijų rajono savivaldybės teritorijoje	Teisė išnuomoti žemės ūkio plotą Kadunijų rajono savivaldybės teritorijoje	Silumos gamybos	Partnerių įsitraukimo modernizavimui kadunijų investicijai \$1 mln. Lt (nuo sausio mėnesio pradžios)	10 metų	Sausiniais šilumos perdavimo
13.	Klaipėdos miesto savivaldybė	Plano tvarkymo ir Darnos tarybos formavimo šilumos perdavimo ir šilumos gamybos modernizavimo koncepcijos studijų ir ADP-Pranešimo energetikos sąlygų išvairinimas (sąsąsai ir valdymo) AD-Pranešimo energija	Klaipėdos miesto savivaldybės administracijos šilumos perdavimo ir šilumos gamybos modernizavimo koncepcijos studijų ir ADP-Pranešimo energetikos sąlygų išvairinimas (sąsąsai ir valdymo) AD-Pranešimo energija	Teisė išnuomoti žemės ūkio plotą Kadunijų rajono savivaldybės teritorijoje	Teisė išnuomoti žemės ūkio plotą Kadunijų rajono savivaldybės teritorijoje	Teisė išnuomoti žemės ūkio plotą Kadunijų rajono savivaldybės teritorijoje	Teisė išnuomoti žemės ūkio plotą Kadunijų rajono savivaldybės teritorijoje	Silumos gamybos	Partnerių įsitraukimo modernizavimui kadunijų investicijai \$1 mln. Lt (nuo sausio mėnesio pradžios)	10 metų	Sausiniais šilumos perdavimo
14.	Klaipėdos miesto savivaldybė	Klaipėdos miesto savivaldybės administracijos šilumos perdavimo ir šilumos gamybos modernizavimo koncepcijos studijų ir ADP-Pranešimo energetikos sąlygų išvairinimas (sąsąsai ir valdymo) AD-Pranešimo energija	Klaipėdos miesto savivaldybės administracijos šilumos perdavimo ir šilumos gamybos modernizavimo koncepcijos studijų ir ADP-Pranešimo energetikos sąlygų išvairinimas (sąsąsai ir valdymo) AD-Pranešimo energija	Teisė išnuomoti žemės ūkio plotą Kadunijų rajono savivaldybės teritorijoje	Teisė išnuomoti žemės ūkio plotą Kadunijų rajono savivaldybės teritorijoje	Teisė išnuomoti žemės ūkio plotą Kadunijų rajono savivaldybės teritorijoje	Teisė išnuomoti žemės ūkio plotą Kadunijų rajono savivaldybės teritorijoje	Silumos gamybos	Partnerių įsitraukimo modernizavimui kadunijų investicijai \$1 mln. Lt (nuo sausio mėnesio pradžios)	10 metų	Sausiniais šilumos perdavimo
15.	Neiropos savivaldybė	2009-06-10 Konceptinis studijų ir ADP-Pranešimo energetikos sąlygų išvairinimas (sąsąsai ir valdymo) AD-Pranešimo energija		Teisė išnuomoti žemės ūkio plotą Kadunijų rajono savivaldybės teritorijoje	Teisė išnuomoti žemės ūkio plotą Kadunijų rajono savivaldybės teritorijoje	Teisė išnuomoti žemės ūkio plotą Kadunijų rajono savivaldybės teritorijoje	Teisė išnuomoti žemės ūkio plotą Kadunijų rajono savivaldybės teritorijoje	Silumos gamybos	Partnerių įsitraukimo modernizavimui kadunijų investicijai \$1 mln. Lt (nuo sausio mėnesio pradžios)	10 metų	Sausiniais šilumos perdavimo

1	2	3	4	5	6	7	8	9	10	11	12					
16.	Daļiņu savstarpējie Koncepcijas sadarbība ar UAB "Ternavija reģiona attīstības veicināšanas centrs"	Koncepcijas sadarbība ar UAB "Ternavija reģiona attīstības veicināšanas centrs"				1. Atbalsta uzdevums 2. Atbalsta uzdevums 3. Atbalsta uzdevums 4. Atbalsta uzdevums 5. Atbalsta uzdevums 6. Atbalsta uzdevums 7. Atbalsta uzdevums 8. Atbalsta uzdevums 9. Atbalsta uzdevums 10. Atbalsta uzdevums 11. Atbalsta uzdevums 12. Atbalsta uzdevums 13. Atbalsta uzdevums 14. Atbalsta uzdevums 15. Atbalsta uzdevums 16. Atbalsta uzdevums 17. Atbalsta uzdevums 18. Atbalsta uzdevums 19. Atbalsta uzdevums 20. Atbalsta uzdevums 21. Atbalsta uzdevums 22. Atbalsta uzdevums 23. Atbalsta uzdevums 24. Atbalsta uzdevums 25. Atbalsta uzdevums 26. Atbalsta uzdevums 27. Atbalsta uzdevums 28. Atbalsta uzdevums 29. Atbalsta uzdevums 30. Atbalsta uzdevums 31. Atbalsta uzdevums 32. Atbalsta uzdevums 33. Atbalsta uzdevums 34. Atbalsta uzdevums 35. Atbalsta uzdevums 36. Atbalsta uzdevums 37. Atbalsta uzdevums 38. Atbalsta uzdevums 39. Atbalsta uzdevums 40. Atbalsta uzdevums 41. Atbalsta uzdevums 42. Atbalsta uzdevums 43. Atbalsta uzdevums 44. Atbalsta uzdevums 45. Atbalsta uzdevums 46. Atbalsta uzdevums 47. Atbalsta uzdevums 48. Atbalsta uzdevums 49. Atbalsta uzdevums 50. Atbalsta uzdevums 51. Atbalsta uzdevums 52. Atbalsta uzdevums 53. Atbalsta uzdevums 54. Atbalsta uzdevums 55. Atbalsta uzdevums 56. Atbalsta uzdevums 57. Atbalsta uzdevums 58. Atbalsta uzdevums 59. Atbalsta uzdevums 60. Atbalsta uzdevums 61. Atbalsta uzdevums 62. Atbalsta uzdevums 63. Atbalsta uzdevums 64. Atbalsta uzdevums 65. Atbalsta uzdevums 66. Atbalsta uzdevums 67. Atbalsta uzdevums 68. Atbalsta uzdevums 69. Atbalsta uzdevums 70. Atbalsta uzdevums 71. Atbalsta uzdevums 72. Atbalsta uzdevums 73. Atbalsta uzdevums 74. Atbalsta uzdevums 75. Atbalsta uzdevums 76. Atbalsta uzdevums 77. Atbalsta uzdevums 78. Atbalsta uzdevums 79. Atbalsta uzdevums 80. Atbalsta uzdevums 81. Atbalsta uzdevums 82. Atbalsta uzdevums 83. Atbalsta uzdevums 84. Atbalsta uzdevums 85. Atbalsta uzdevums 86. Atbalsta uzdevums 87. Atbalsta uzdevums 88. Atbalsta uzdevums 89. Atbalsta uzdevums 90. Atbalsta uzdevums 91. Atbalsta uzdevums 92. Atbalsta uzdevums 93. Atbalsta uzdevums 94. Atbalsta uzdevums 95. Atbalsta uzdevums 96. Atbalsta uzdevums 97. Atbalsta uzdevums 98. Atbalsta uzdevums 99. Atbalsta uzdevums 100. Atbalsta uzdevums	Sadarbības nolūks ir veicināt reģiona attīstību, īstenojot kopīgus projektus un pasākumus, kas palīdzēs uzlabot dzīvojamību, nodarbinātību un ekonomisko izaugsmi reģionā.									Sadarbības pastiprināšana, nera
17.	Pārveido reģiona savstarpējie	2006-2007 Koncepcijas sadarbība ar VAB "Savstarpējie reģiona attīstības veicināšanas centrs"														
18.	Pārveido reģiona savstarpējie	Koncepcijas sadarbība ar VAB "Savstarpējie reģiona attīstības veicināšanas centrs"														
19.	Pārveido reģiona savstarpējie	Koncepcijas sadarbība ar VAB "Savstarpējie reģiona attīstības veicināšanas centrs"														
20.	Pārveido reģiona savstarpējie	Koncepcijas sadarbība ar VAB "Savstarpējie reģiona attīstības veicināšanas centrs"														
21.	Pārveido reģiona savstarpējie	Koncepcijas sadarbība ar VAB "Savstarpējie reģiona attīstības veicināšanas centrs"														

LIETUVOS BANKO METINĖS FINANSINĖS ATASKAITOS

2014

RINKINYS

Turinys

Nepriklausomo auditoriaus išvada Lietuvos Respublikos Seimui /	3
Lietuvos banko balansas /	4
Lietuvos banko pelno (nuostolio) ataskaita /	5
Aiškinamasis raštas /	6
Lietuvos banko funkcijos /	6
Metinių finansinių ataskaitų sudarymo pagrindai ir pateikimas /	6
Apskaitos politika /	7
Finansinė rizika ir jos valdymas /	12
Euro įvedimas Lietuvoje /	13
Pastabos /	14

Nepriklausomo auditoriaus išvada Lietuvos Respublikos Seimui

Mes atlikome toliau pateikiamo Lietuvos banko (toliau – Bankas) finansinių ataskaitų rinkinio, kurį sudaro 2014 m. gruodžio 31 d. balansas, tada pasibaigusių metų pelno (nuostolio) ataskaita ir aiškinamasis raštas, auditą.

Vadovybės atsakomybė už finansinių ataskaitų rinkinį

Vadovybė yra atsakinga už finansinių ataskaitų rinkinio parengimą ir teisingą pateikimą pagal Banko apskaitos principus ir tokią vidaus kontrolę, kokia, vadovybės nuomone, yra būtina finansinių ataskaitų rinkiniui parengti be reikšmingų iškraipymų dėl apgaulės ar klaidos.

Auditoriaus atsakomybė

Mūsų atsakomybė, remiantis atliktu auditu, pareikšti nuomonę apie šį finansinių ataskaitų rinkinį. Mes atlikome auditą pagal Tarptautinius audito standartus. Šie standartai reikalauja, kad mes laikytumėmės profesinės etikos reikalavimų bei planuotume ir atliktume auditą taip, kad gautume pakankamą užtikrinimą, jog finansinių ataskaitų rinkinyje nėra reikšmingų iškraipymų.


Auditas apima procedūras, kurias atliekant siekiama surinkti audito įrodymų dėl finansinių ataskaitų rinkinio sumų ir atskleistos informacijos. Pasirinktos procedūros priklauso nuo auditoriaus profesinio sprendimo, įskaitant finansinių ataskaitų rinkinio reikšmingo iškraipymo rizikos dėl apgaulės ar dėl klaidos, įvertinimą. Vertindamas šią riziką, auditorius atsižvelgia į Banko vidaus kontroles, kurios yra svarbios finansinių ataskaitų rinkinio parengimui ir teisingam jo pateikimui, kad galėtų parinkti esamomis aplinkybėmis tinkamas audito procedūras, bet ne tam, kad pareikštų nuomonę apie Banko vidaus kontroles. Auditas taip pat apima taikomos apskaitos politikos tinkamumo ir vadovybės atliktų reikšmingų įvertinimų pagrįstumo bei bendro finansinių ataskaitų rinkinio pateikimo, įvertinimą.


Mes tikime, kad gauti audito įrodymai yra pakankami ir tinkami mūsų audito nuomonei pagrįsti.

Nuomonė

Mūsų nuomone, finansinių ataskaitų rinkinys visais reikšmingais atžvilgiais teisingai atspindi Banko 2014 m. gruodžio 31 d. finansinę būklę bei tada pasibaigusių metų veiklos finansinius rezultatus pagal Banko apskaitos principus.

UAB „Deloitte Lietuva“ vardu


Veiko Hintsov
Partneris


Arūnas Užbaitis
Atestuotas auditorius
Auditoriaus pažymėjimo Nr. 000543

Vilnius, Lietuvos Respublika
2015 m. balandžio 28 d.

LIETUVOS BANKO BALANSAS

(mln. Lt)

	Pastabos	2014-12-31	2013-12-31
TURTAS			
1. Auksas	1	637,12	563,98
2. Pretenzijos užsienio institucijoms užsienio valiuta		26 633,14	20 053,93
2.1. Gautinos lėšos iš Tarptautinio valiutos fondo	2	564,80	532,63
2.2. Indėliai, vertybiniai popieriai ir kitos investicijos užsienio valiuta	3	26 068,35	19 521,30
3. Pretenzijos šalies institucijoms užsienio valiuta	4	173,18	168,60
4. Šalies institucijų vertybiniai popieriai, susiję su pinigų politikos operacijomis, litais	5	18,25	18,46
5. Kitas turtas		509,75	382,39
5.1. Ilgalaiskiai materialūs ir nematerialūs turtas	6	104,75	105,78
5.2. Investicijos į neapyvairines nuosavybės priemones	7	17,37	17,32
5.3. Nebalansinių priemonių perkainojimo skirtumai	17	265,35	86,64
5.4. Sukauptos pajamos ir būsimųjų laikotarpių išlaidos	8	102,07	153,94
5.5. Kitas įvairūs turtas	9	20,21	18,71
Iš viso		27 971,45	21 187,36
ĮSIPAREIGOJIMAI			
6. Banknotai ir monetos apyvartoje	10	5 761,86	11 902,07
7. Įsipareigojimai šalies kredito įstaigoms, susiję su pinigų politikos operacijomis, litais	11	14 371,11	4 519,17
8. Įsipareigojimai kitoms šalies institucijoms litais	12	894,41	419,24
9. Įsipareigojimai užsienio institucijoms litais	13	116,62	32,70
10. Įsipareigojimai šalies institucijoms užsienio valiuta	14	3 819,02	1 954,74
11. Įsipareigojimai užsienio institucijoms užsienio valiuta	14	147,16	37,03
12. Tarptautinio valiutos fondo suteiktų specialiųjų skolinimosi tarsių atitikmuo	2	564,38	532,24
13. Nebaigtų atsiskaitymų lėšos	15	98,18	26,34
14. Kiti įsipareigojimai	16	47,88	10,16
14.1. Nebalansinių priemonių perkainojimo skirtumai	17	38,62	8,25
14.2. Sukauptos išlaidos ir būsimųjų laikotarpių pajamos		5,04	1,40
14.3. Kiti įvairūs įsipareigojimai		4,21	0,51
15. Atidėjimai	18	117,03	49,48
16. Perkainojimo sąskaitos	19	566,03	285,99
17. Kapitalas	20	1 397,56	1 397,56
17.1. Įstatinis kapitalas		200,00	200,00
17.2. Atsargos kapitalas		1 197,56	1 197,56
18. Pelnas	31	70,22	20,64
Iš viso		27 971,45	21 187,36

LIETUVOS BANKO PELNO (NUOSTOLIO) ATASKAITA

(mln. Lt)

	Pastabos	2014 m.	2013 m.
1.1. Palūkanų pajamos	21	102,33	96,94
1.2. Palūkanų išlaidos	22	(3,32)	(1,37)
1. Grynosios palūkanų pajamos		99,01	95,57
2.1. Grynosios realizuotosios pajamos (išlaidos) iš finansinių operacijų	23	67,07	46,51
2.2. Nerealizuotieji perkainojimo nuostoliai	24	(2,22)	(28,56)
2.3. Pervedimai į atidėjinius rizikoms		(62,00)	(42,00)
2. Grynasis finansinių operacijų, perkainojimo nuostolių ir atidėjinių rizikoms rezultatas		2,85	(24,06)
3.1. Komisinių ir kitų atlygių pajamos		25,45	21,06
3.2. Komisinių ir kitų atlygių išlaidos		(2,72)	(3,04)
3. Grynosios komisinių ir kitų atlygių pajamos	25	22,73	18,02
4. Dividendų pajamos	26	31,96	14,98
5. Kitos pajamos	27	46,39	1,18
GRYNOSIOS PAJAMOS		202,93	105,69
6. Personalo išlaikymo išlaidos	28	(52,24)	(46,36)
7. Administracinės išlaidos	29	(27,19)	(23,47)
8. Turto nusidėvėjimo ir amortizacijos išlaidos	6	(7,85)	(8,30)
9. Banknotų ir monetų gamybos bei apyvartos išlaidos	30	(45,44)	(6,92)
PELNAS	31	70,22	20,64

Lietuvos banko 2014 m. finansinių ataskaitų rinkinys patvirtintas Lietuvos banko valdybos 2015 m. balandžio 23 d. nutarimu Nr. 03-74.

Valdybos pirmininkas



Vitas Vasiliauskas

Organizacijos tarnybos
Apskaitos departamento direktorė



Lina Našlėnienė



AIŠKINAMASIS RAŠTAS

LIETUVOS BANKO FUNKCIJOS

Lietuvos banko funkcijos yra šios:

- vykdyti Lietuvos Respublikos pinigų emisiją;
- formuoti ir vykdyti pinigų politiką;
- nustatyti lito kurso reguliavimo sistemą ir skelbti oficialų lito kursą;
- valdyti Lietuvos banko užsienio atsargas;
- atlikti valstybės išdo agento funkcijas;
- atlikti finansų rinkos priežiūrą;
- ne teismo tvarka nagrinėti vartotojų ir finansų rinkos dalyvių ginčus;
- skatinti patvarų ir veiksmingą mokėjimo ir vertybinių popierių atsiskaitymo sistemų veikimą;
- rinkti pinigų ir bankų, mokėjimų balanso, Lietuvos finansinės ir su ja susijusios statistikos duomenis, diegti šios statistikos surinkimo, atskaitomybės, jos skelbimo standartus, sudaryti Lietuvos Respublikos mokėjimų balansą;
- vykdyti politiką, kuria siekia prisidėti prie visos finansų sistemos stabilumo apsaugos, įskaitant finansų sistemos atsparumo stiprinimą ir sisteminės rizikos susidarymo mažinimą, kad būtų užtikrintas tvarus finansų sektoriaus įnašas į ekonomikos augimą.

METINIŲ FINANSINIŲ ATASKAITŲ SUDARYMO PAGRINDAI IR PATEIKIMAS

Lietuvos bankas finansinę apskaitą tvarko ir metines finansines ataskaitas sudaro vadovaudamasis Lietuvos banko įstatymu, kitais Lietuvos bankui taikytiniais Lietuvos Respublikos teisės aktais ir Lietuvos banko valdybos patvirtinta apskaitos politika, kuri parengta pagal ECBS centriniams bankams Europos Centrinio Banko (ECB) nustatytus apskaitos ir atskaitomybės reikalavimus tiek, kiek jie gali būti taikytini euro neįsivedusios valstybės – ES narės – nacionaliniam centriniam bankui. Tose finansinės apskaitos srityse, kurių nereglamentuoja Lietuvos banko apskaitos politika ir kai nėra atitinkamai sričiai taikomų ECB reikalavimų arba nurodymų, vadovaujama Lietuvos bankui taikytiniais ES teisės aktais patvirtintų tarptautinių apskaitos ir finansinės atskaitomybės standartų principais.

Vadovaujantis nuoseklumo ir palyginamumo principais, pateikiama ir atitinkama palyginamoji 2013 m. finansinė informacija.

Lietuvos banko balanse, pelno (nuostolio) ataskaitoje ir pastabose pateikiami suminiai skaičiai dėl apvalinimo gali nesutapti su juos sudarančių skaičių suma.

APSKAITOS POLITIKA

BENDRIEJI PRINCIPAI

Lietuvos banko finansinė apskaita tvarkoma ir metinės finansinės ataskaitos sudaromos vadovaujantis šiais bendraisiais apskaitos principais: ekonominės realybės ir skaidrumo, atsargumo, reikšmingumo, veiklos tęstinumo, kaupimo, nuoseklumo ir palyginamumo.

Auksas, apyvartiniai vertybiniai popieriai ir užsienio atsargų sudėtyje esantis kitas balansinis ir nebalansinis turtas bei įsipareigojimai (toliau – finansiniai straipsniai) užsienio valiuta į finansinę apskaitą įrašomi įsigijimo (sandorio) verte, o metinėse finansinėse ataskaitose parodomi pagal oficialųjį kursą¹ ir, išskyrus iki išpirkimo termino laikomus vertybinius popierius, pagal rinkos kainą.

Aukso ir kiekvienos užsienio valiutos perkainojimo pagal oficialųjį kursą rezultatų apskaita tvarkoma atskirai. Taip pat atskirai tvarkoma kiekvienos skolos ir nuosavybės apyvartinių vertybinių popierių emisijos, kiekvieno išvestinio vertybinių popierių ir palūkanų normų sandorio perkainojimo pagal rinkos kainą rezultatų apskaita.

Nerealizuotasis perkainojimo nuostolis, susidaręs finansinių metų pabaigoje dėl atskiro finansinio straipsnio perkainojimo pagal rinkos kainą ar oficialųjį kursą ir viršijantis į perkainojimo sąskaitą įrašytą ankstesnį su tuo pačiu finansiniu straipsniu susijusį nerealizuotąjį perkainojimo prieaugį, pripažįstamas einamųjų finansinių metų išlaidomis ir negali būti dengiamas paskesniais metais dėl rinkos kainos ar oficialiojo kurso pokyčių susidariusiu to paties finansinio straipsnio perkainojimo prieaugiu arba kompensuojamas kito finansinio straipsnio perkainojimo prieaugiu.

Nerealizuotasis perkainojimo prieaugis, susidaręs finansinių metų pabaigoje dėl atskiro finansinio straipsnio perkainojimo pagal rinkos kainą ir oficialųjį kursą, parodomas perkainojimo sąskaitose.

Apskaičiuojant realizuotuosius ir nerealizuotuosius rezultatus iš aukso, vertybinių popierių ir užsienio valiutos, šių finansinių straipsnių įsigijimo vertei nustatyti taikomas vidurkinio kurso ir vidurkinės kainos metodas.

Pajamos ir išlaidos apskaitoje pripažįstamos tuo metu, kai jos uždirbamos arba patiriamos, o ne tada, kai jos gaunamos arba apmokamos.

AUKSAS

Auksas perkainojamas kiekvieno mėnesio paskutinę darbo dieną remiantis vienos Trojos uncijos aukso rinkos kaina JAV doleriais. Ji perskaičiuojama į litus pagal aukso perkainojimo dienos JAV dolerio oficialųjį kursą.

Aukso perkainojimo prieaugis arba nuostolis įtraukiamas į aukso perkainojimo sąskaitą, neįskiriant aukso rinkos kainos ir JAV dolerio kurso įtakos.

Finansinių metų pabaigoje išlaidomis pripažinus nerealizuotąjį aukso perkainojimo nuostolį, aukso vidurkinė kaina tikslinama pagal finansinių metų paskutinės darbo dienos rinkos kainą ir JAV dolerio kursą.

Operacijos, susijusios su aukso apskaitos sandoriais, apskaitoje parodomos tokia pačia tvarka kaip ir atpirkimo skolinimosi sandoriai.

¹ Oficialusis kursas – oficialusis lito kursas bazinės valiutos atžvilgiu arba Lietuvos banko nustatytas lito ir užsienio valiutos santykis.

UŽSIENIO VALIUTA

Finansiniai straipsniai užsienio valiuta perkainojami kiekvieną darbo dieną pagal tos dienos oficialųjį kursą.

Lietuvos banko skelbiami oficialieji lito ir užsienio valiutų, kuriomis Lietuvos bankas laiko didžiausias pozicijas, kursai
(Lt (LTL) už vnt.)

Valiutos pavadinimas	Kodas	2014-12-31	2013-12-31
Euras	EUR	3,4528	3,4528
Šveicarijos frankas	CHF	2,8702	2,8155
JAV doleris	USD	2,8387	2,5098
100 Japonijos jenių	JPY	2,3698	2,3023
Specialiosios skolinimosi teisės (SST)	XDR	4,1124	3,8782
10 Kinijos žemtiniai juanių	CNY	4,5718	4,1406
10 Čekijos kronų	CZK	1,2463	1,2577

Užsienio valiutos vidurkinis kursas perskaičiuojamas kiekvieną dieną, kai yra atitinkamos užsienio valiutos pozicijos padidėjimas, o jai sumažėjus – skaičiuojamas realizuotasis rezultatas.

Finansinių metų pabaigoje išlaidomis pripažinus nerealizuotąjį atskiros užsienio valiutos perkainojimo nuostolį, šios užsienio valiutos vidurkinis kursas tikslinamas pagal tų finansinių metų paskutinės darbo dienos oficialųjį kursą.

VALIUTŲ KEITIMO SANDORIAI

Pagal neatidėliotinus valiutų keitimo sandorius, išankstinius valiutų keitimo sandorius ir valiutų apsisikeitimo sandorius gautina ir mokėtina užsienio valiuta turi įtakos atitinkamos užsienio valiutos pozicijai sandorio sudarymo dieną ir parodoma nebalansinėse sąskaitose nuo sandorio sudarymo iki atsiskaitymo dienos.

Skirtumas tarp išankstinio valiutų keitimo ar valiutų apsisikeitimo sandorio vertės neatidėliotinu kursu ir sandorio vertės išankstiniu kursu pripažįstamas palūkanų pajamomis arba išlaidomis, kurios kaupiamos tolygiai kiekvieną dieną per visą sandorio galiojimo laikotarpį.

Išankstiniai valiutų keitimo sandoriai be įvykdymo (angl. *non-deliverable foreign exchange forwards*) nuo jų sudarymo dienos iki pabaigos dienos parodomi nebalansinėje apskaitoje sutartine verte, apskaičiuota pagal sandorio išankstinį kursą. Šie sandoriai perkainojami kiekvieno mėnesio paskutinę darbo dieną pagal jų rinkos kainą. Finansinių metų pabaigoje išlaidomis pripažinus sandorio perkainojimo nuostolį, jis parodomas kaip vertės sumažėjimas balansinėse įsipareigojimų sąskaitose. Skirtumas tarp sandorio išankstinio kurso ir neatidėliotino kurso, galiosiančio atsiskaitymo pagal sandorį dieną, atsižvelgus į sukauptą vertės sumažėjimą, pripažįstamas realizuotomis pajamomis arba išlaidomis.

APYVARTINIAI VERTYBINIAI POPIERIAI

Apyvartiniai skolos ir nuosavybės vertybiniai popieriai į balansinę apskaitą įtraukiami įsigijimo verte atsiskaitymo pagal sandorį dieną.

Apyvartiniai vertybiniai popieriai (išskyrus skolos vertybinius popierius, laikomus iki išpirkimo termino) perkainojami kiekvieno mėnesio paskutinę darbo dieną pagal tos dienos vidutinę rinkos kainą. Perkainojimo rezultatai dėl vertybinių popierių rinkos kainos ir dėl užsienio valiutos oficialiojo kurso pokyčių parodomi atskirose perkainojimo sąskaitose.

Iki išpirkimo termino laikomi skolos vertybiniai popieriai apskaitoje parodomi įsigijimo verte su amortizuota šių vertybinių popierių premija ar nuolaida bei atėmus jų vertės sumažėjimą.

Su infliacija susietų vertybinių popierių nominalo vertė indeksuojama pagal infliacijos indeksą kiekvieną dieną nuo atsiskaitymo pagal pirkimo sandorį dienos iki vertybinių popierių išpirkimo arba atsiskaitymo pagal pardavimo sandorį dienos, nominalo vertės pokytį pripažįstant palūkanų pajamomis arba išlaidomis.

Kiekvienos emisijos vertybinių popierių vidurkinė kaina perskaičiuojama darbo dienos pabaigoje atsižvelgiant į visų per dieną įsigytų tos pačios emisijos vertybinių popierių kiekį ir jų dienos pirkimų vidurkinę kainą. Pagal šią perskaičiuotą vidurkinę kainą apskaičiuojamos tą pačią dieną parduotų tos emisijos vertybinių popierių realizuotosios pajamos arba išlaidos.

Kartu su skolos vertybiniais popieriais nupirkta atkarpos išmoka į vertybinių popierių įsigijimo vertę neįskaitoma, apskaitoje ji parodoma atskirame balanso straipsnyje kaip kitas turtas.

Kartu su nuosavybės vertybiniais popieriais nupirktų dividendų suma įtraukiama į įsigijimo vertę. Dividendai, nupirkti po jų paskelbimo dienos, apskaitoje parodomi atskirame balanso straipsnyje kaip kitas turtas.

Skolos vertybinių popierių įsigijimo vertės ir nominaliosios vertės skirtumas – nuolaida arba premija – pripažįstamas pajamomis arba išlaidomis tolygiai kiekvieną dieną nuo atsiskaitymo pagal pirkimo sandorį dienos iki skolos vertybinių popierių išpirkimo arba atsiskaitymo pagal pardavimo sandorį dienos.

Skolos vertybinių popierių be atkarpos nuolaida kaupiama taikant vidinės grąžos normą (angl. *internal rate of return*), o skolos vertybinių popierių su atkarpa nuolaida arba premija – taikant tiesinį metodą.

Finansinių metų pabaigoje išlaidomis pripažinus nerealizuotąjį atskiros emisijos vertybinių popierių perkainojimo nuostolį, šios emisijos vertybinių popierių vidurkinė kaina tikslinama pagal finansinių metų paskutinės darbo dienos jų rinkos kainą.

IŠANKSTINIAI VERTYBINIŲ POPIERIŲ SANDORIAI

Pagal išankstinius vertybinių popierių sandorius perkami arba parduodami vertybiniai popieriai parodomi nebalansinėje apskaitoje nuo sandorio sudarymo iki atsiskaitymo dienos sandorėje numatyta išankstine vertybinių popierių kaina (angl. *forward price of the transaction*). Pagal šiuos sandorius gautini ar parduotini vertybiniai popieriai perkainojami kiekvieno mėnesio paskutinę darbo dieną pagal jų perkainojimo dienos išankstinę rinkos kainą (angl. *forward market price*).

Išankstinių vertybinių popierių sandorių atsiskaitymo dieną vertybinių popierių pirkimo arba pardavimo operacijos parodomos balansinėse sąskaitose pagal šių vertybinių popierių tos dienos rinkos kainą (angl. *actual market price*), o šios kainos ir sandorio kainos skirtumas pripažįstamas realizuotosiomis pajamomis arba išlaidomis.

NEAPYVARTINĖS NUOSAVYBĖS PRIEMONĖS

Neapyvartinės nuosavybės priemonės – tai Lietuvos banko reikmėms laikomos ilgalaikės investicijos į nuosavybės vertybinius popierius siekiant dalyvauti tam tikros įmonės, kurios nuosavybės vertybiniais popieriais viešai neprekiuojama ir jų kaina nėra kotiruojama rinkoje, veikloje. Apskaitoje šios investicijos parodomos įsigijimo verte.

ATPIRKIMO SANDORIAI

Atpirkimo skolinimosi sandoriai apskaitoje parodomi kaip įkeitimu užtikrinti kitų sandorių šalių indėliai: balanso įsipareigojimų dalyje įrašomi įsipareigojimai grąžinti pinigus, o finansinis turtas, sutartyje nurodytas kaip užstatas (jis pagal šiuos sandorius parduodamas ir atperkamas), sandorių galiojimo laikotarpiu ir toliau rodomas balanso turto dalyje.

Atpirkimo investavimo sandoriai apskaitoje parodomi balanso turto dalyje kaip banko suteikti kreditai. Pagal šiuos sandorius gautas užstatas sandorių galiojimo laikotarpiu banko balanse neparodomas ir neperkainojamas.

Atpirkimo skolinimosi ir atpirkimo investavimo sandoriuose numatyto užstato pirkimo ir atpirkimo verčių skirtumas pripažįstamas palūkanų pajamomis arba išlaidomis tolygiai kiekvieną dieną per visą sandorio galiojimo laiką.

PALŪKANŲ NORMŲ SANDORIAI

Palūkanų normų ateities sandoriai nuo jų sudarymo dienos iki nutraukimo arba įvykdymo dienos parodomi nebalansinėje apskaitoje jų nominaliąja verte. Šių sandorių kasdienis kintamosios maržos pokytis pripažįstamas realizuotosiomis pajamomis arba išlaidomis.

Palūkanų normų apsikaitimo sandoriai nuo jų sudarymo dienos iki nutraukimo arba įvykdymo dienos parodomi nebalansinėje apskaitoje sutartine verte. Šie sandoriai perkainojami kiekvieno mėnesio paskutinę darbo dieną pagal rinkos kainą. Finansinių metų pabaigoje išlaidomis pripažinus sandorio perkainojimo nuostolį, jis parodomas kaip vertės sumažėjimas balansinėse įsipareigojimų sąskaitose ir yra amortizuojamas tiesiniu metodu iki sandorio pabaigos dienos. Palūkanų pajamos ir išlaidos kaupiamos tolygiai kiekvieną dieną per visą sandorio galiojimo laiką.

ILGALAIKIS MATERIALUSIS IR NEMATERIALUSIS TURTA

Prie ilgalaikio materialiojo turto priskiriami materialieji turto objektai, kurių įsigijimo vertė (įskaitant pridėtinės vertės mokestį) yra ne mažesnė kaip 7 000 Lt ir kurie nenusidėvi per vienus metus. Muziejaus fondai, meno kūriniai ir į kultūros vertybių sąrašą įrašytas materialusis turtas, neatsižvelgiant į jų įsigijimo vertę, taip pat laikomi ilgalaikiu materialiuoju turto. Prie ilgalaikio nematerialiojo turto priskiriami materialios substancijos neturintys turto objektai, teikiantys ekonominę naudą ne trumpiau kaip vienus metus ir kurių įsigijimo vertė ne mažesnė kaip 7 000 Lt. Ilgalaikis materialusis ir nematerialusis turtas apskaitoje pripažįstamas įsigijimo verte, kuri naudojimo laikotarpiu mažinama jo sukauptu nusidėvėjimu (amortizacija). Nusidėvėjimas (amortizacija) skaičiuojamas visą numatytą turto naudojimo laiką taikant tiesinį metodą. Neatlygintinai gautas turtas į apskaitą įtraukiamas jo perdavimo dokumente nurodyta verte arba, jei vertė nenurodyta, – verte, ne didesne už to turto rinkos vertę. Neatlygintinai gauto turto vertė pripažįstama pajamomis tolygiai jo nusidėvėjimui (amortizacijai).

Ilgalaikio materialiojo ir nematerialiojo turto nusidėvėjimo (amortizacijos) normos

Ilgalaikis turtas	Metinė norma, %
Materialusis turtas	
Pastatai ir statiniai	2,5–10
P pinigų skaišlavimo ir kompiuterių įranga	8–50
Transporto priemonės	20
Baldai, kabinetų įranga ir kitas inventoriūs	3–50
Nematerialusis turtas	25–50

Kai yra požymių, kad nekilnojamojo turto rinkos vertė reikšmingai sumažėjo, šio turto įsigijimo vertė finansinių metų pabaigoje mažinama nuostolio dėl vertės sumažėjimo suma.

BANKNOTAI IR MONETOS APYVARTOJE

Banknotų spausdinimo, monetų kaldinimo ir su pinigų išleidimu į apyvartą susijusios kitos išlaidos įrašomos į išlaidų sąskaitas ir nesiejamos su pinigų išleidimu į apyvartą.

Į apyvartą išleisti banknotai ir monetos parodomi balanso įsipareigojimų dalyje nominaliąja verte.

2014 m. Lietuvos banko valdybos sprendimu pakeistos apskaitos politikos nuostatos dėl apyvartoje esančių litų banknotų ir monetų: nustatyta, kad Lietuvos banko įsipareigojimas priimti paskelbtus negaliojančiais kaip mokėjimo ir atsiskaitymo priemonė litų banknotus ir monetas yra vertinamas pagal apskaičiuotą jų grąžinimo į Lietuvos banką tikimybę. Nustačius, kad apskaičiuota įsipareigojimo priimti banknotus ar monetas vykdymo tikimybė yra nereikšmingai maža, tokių banknotų ar monetų nominalioji vertė nurašoma iš balanso straipsnio „Banknotai ir monetos apyvartoje“, sudarant atidėjinius apskaičiuotai įsipareigojimo vertei, o skirtumą tarp apskaičiuoto įsipareigojimo ir banknotų ar monetų nominaliosios vertės pripažįstant pajamomis. Taip pat laikoma, kad kolekcinų (proginų) monetų ir monetų rinkinių grąžinimo Lietuvos bankui tikimybė yra nereikšmingai maža nuo jų išleidimo į apyvartą dienos. Šis apskaitos politikos pakeitimas buvo taikytas retrospektyviai.

PAJAMŲ IR IŠLAIDŲ PRIPAŽINIMAS

Su finansiniais straipsniais užsienio valiuta susijusios palūkanų pajamos ir išlaidos (iš jų ir skolos vertybinių popierių premijų bei nuolaidų) apskaičiuojamos ir į apskaitą įtraukiamos kiekvieną dieną.

Realizuotosios pajamos ir išlaidos, susijusios su finansiniais straipsniais užsienio valiuta, į pajamų ir išlaidų sąskaitas įrašomos sandorių sudarymo dieną, išskyrus realizuotąsias vertybinių popierių pajamas ir išlaidas, kurios pripažįstamos atsiskaitymų pagal sandorius dieną.

Nerealizuotieji perkainojimo prieaugiai nepripažįstami pajamomis, jie parodomi perkainojimo sąskaitose. Nerealizuotieji perkainojimo nuostoliai, viršijantys su atitinkamu finansiniu straipsniu susijusį perkainojimo prieaugį, finansinių metų pabaigoje pripažįstami išlaidomis.

Dividendai iš apyvartinių nuosavybės vertybinių popierių į apskaitą įtraukiami juos paskelbus, o dividendai iš nuosavybės priemonių, laikomų banko reikmėms, – juos gavus arba gavus pranešimą apie jų paskirstymą.

Su finansiniu turtu ir įsipareigojimais litais susijusios palūkanų pajamos ir išlaidos į apskaitą įtraukiamos ne rečiau kaip kartą per mėnesį. Kitos einamųjų metų pajamos ir išlaidos litais į apskaitą įtraukiamos iki tų metų pabaigos.

ĮVYKIAI PO BALANSO DATOS

Metinėse finansinėse ataskaitose pateikiami ataskaitinių metų duomenys tikslinami įvykiais, kurie nustatomi laikotarpiu tarp metinių finansinių ataskaitų datos ir šių finansinių ataskaitų rinkinio patvirtinimo Lietuvos banko valdyboje dienos, jeigu šiuos įvykius lėmusios aplinkybės buvo iki metinių finansinių ataskaitų datos ir dėl to ataskaitose pateikiami duomenys būtų pasikeitę.

Įvykiais po balanso datos netikslinami metinėse finansinėse ataskaitose pateikiami ataskaitinių metų duomenys, jei šiuos įvykius nulėmė aplinkybės, dėl kurių ataskaitose pateikiami



ataskaitinių metų duomenys būtų pasikeitę vėliau negu metinių finansinių ataskaitų data. Tokie įvykiai aprašomi metinių finansinių ataskaitų aiškinamajame rašte, jei jų neatskleidimas galėtų daryti įtaką ataskaitų naudotojų sprendimams.

ATIDĖJINIAI FINANSINĖMS RIZIKOMS PADENGTI

Lietuvos banko valdyba, siekdama, kad Lietuvos bankas turėtų pakankamai finansinių išteklių, kuriais būtų galima padengti su finansinio turto valdymu susijusią riziką, ir siekdama sudaryti prielaidas apsaugoti Lietuvos banko kapitalą ir finansinio turto realiąją vertę, formuoja atidėjinius tikėtinais užsienio valiutos kurso, palūkanų normos ir kredito rizikai (toliau – atidėjiniai rizikoms). Šie atidėjiniai sudaromi vadovaujantis ECB gairių dėl Europos centrinių bankų sistemos apskaitos ir finansinės atskaitomybės teisinio pagrindo (ECB/2010/20) nuostatomis bei jų pagrindu Lietuvos banko valdybos nustatyta tvarka.

Atidėjiniai rizikoms gali būti panaudoti su finansinio turto operacijomis susijusioms grynosioms išlaidoms (realizuotiesiems rezultatams, nerealizuotiesiems perkainojimo nuostoliams ir vertės sumažėjimo išlaidoms) ar jų daliai dengti.

FINANSINĖ RIZIKA IR JOS VALDYMAS

Pagrindinis Lietuvos banko finansinės rizikos šaltinis yra Lietuvos banko finansinis turtas, kurį valdant susiduriama su įvairių rūšių finansine rizika: rinkos, kredito, likvidumo ir atsiskaitymų.

Svarbiausia priemonė finansinei rizikai valdyti yra vertės rizikos rodiklis, kuris negali viršyti finansinio turto valdymo politikoje nustatyto bendro finansinio turto investicijų rizikos biudžeto, t. y. maksimalios leistinos neigiamos 100 mln. Eur grąžos per metus su 95 proc. tikimybe. Tai sudaro sąlygas taikyti mažiau tarpusavyje susijusias investavimo strategijas ir vienu bendru rodikliu įvertinti tiek nuosavybės, tiek skolos vertybinių popierių riziką. Vertės rizikai apskaičiuoti taikomas finansų rinkų rizikos vertinimo modelis, kuris atsižvelgia tiek į praeities dėsningumus, tiek į prognozuojamą makroekonominę aplinką. 2014 m. gruodžio 31 d. vertės rizika buvo lygi 61 mln. Eur (2013 m. gruodžio 31 d. – 21 mln. Eur).

Valdant finansinę riziką, svarbus vaidmuo tenka tinkamam investicijų paskirstymui, siekiant sumažinti investicijų koncentraciją. Lietuvos bankas 2014 m. toliau didino investicijų diversifikaciją, pradėdamas investuoti į Kinijos vyriausybės vertybinius popierius, didindamas investicijas į nuosavybės vertybinius popierius, investicinio reitingo bendrovių skolos vertybinius popierius, plėsdamas investicijų geografinę įvairovę, panaudodamas biržoje prekiaujamus fondus (angl. *exchange traded funds*), susietus su gerai diversifikuotais nuosavybės ir skolos vertybinių popierių rinkų indeksais.

Užsienio valiutos kurso rizika buvo nereikšminga, kadangi beveik visas finansinis turtas, nesusijęs su įsipareigojimais užsienio valiuta, investuojamas bazine valiuta – eurai arba, jei investuojama kitomis valiutomis, kartu apsidraudžiama nuo galimos užsienio valiutos kurso pokyčio rizikos. Finansinio turto dalis, susijusi su įsipareigojimais, investuojama įsipareigojimų valiuta.

Užsienio valiutos kurso ir palūkanų normos rizikoms valdyti Lietuvos bankas taiko ir išvestines finansines priemones. Visos išvestinės finansinės priemonės įtraukiamos vertinant Lietuvos banko finansinio turto investicijų rinkos ir kredito riziką.

Kredito rizika valdoma nustatant emitentų, sandorio šalių ir jų grupių įsipareigojimų Lietuvos bankui dydžio limitus.

Likvidumo rizika valdoma nustatant likvidumo normatyvus ir labai likvidžių finansinių priemonių minimalią leistiną dalį finansiniame turte.

Atsiskaitymų rizikai mažinti taikomos įvairios korespondentinių sąskaitų valdymo priemonės: atsiskaitymai vykdomi vienu metu, derinami pinigų srautai, pasirašomos savitarpio įsipareigojimų įsiskaitymų sutartys.

EURO ĮVEDIMAS LIETUVOJE

ES Taryba 2014 m. liepos 23 d. savo sprendimu 2014/509/ES, priimtu pagal Sutarties dėl Europos Sąjungos veikimo 140 straipsnio 2 dalį, pritarė, kad Lietuvos Respublika nuo 2015 m. sausio 1 d. įsivestų bendrąją Europos Sąjungos valiutą – eurą ir taptų euro zonos nare. Lietuvos banko 2014 metų finansinės ataskaitos sudarytos nacionaline valiuta – litais. Nuo 2015 m. sausio 1 d. finansinė apskaita tvarkoma ir finansinė atskaitomybė sudaroma bendrąja Europos Sąjungos valiuta – eurai.

Pagal 2014 m. gruodžio 31 d. būklę, vadovaujantis Lietuvos banko valdybos patvirtinta tvarka, per išankstinį pirminį ir antrinį eurų banknotų ir monetų paskirstymą šalies komerciniams bankams buvo pristatyta 620,80 mln. Eur (nominaliaja verte) grynujų eurų banknotų ir monetų. Komerciniai bankai mainais už pateiktus eurų banknotus ir monetas Lietuvos bankui įkeitė 465,81 mln. Lt vertės vertybinių popierių, 1 014,14 mln. Lt atsiskaitomosiose sąskaitose ir 750 mln. Lt terminuotuosiuose indėliuose.

2015 m. sausio 1 d. Lietuvos bankas tapo Eurosistemos dalimi ir pagal ECBS ir ECB statuto 48 ir 30 straipsnių nuostatas 2015 m. pradžioje pervedė nustatytus įnašus auksu ir JAV doleriais į ECB užsienio atsargas (338 656 541,82 Eur ekvivalentą), ECB kapitalą (43 051 594,36 Eur) ir į ECB rezervus bei atidėjinius, prilyginamus rezervams (162 454 492,54 Eur).

2014

PASTABOS

1 pastaba. Auksas

	2014-12-31	2013-12-31
Aukso kiekis		
Trojos uncijomis	187 149,51	187 026,59
Kilogramais	5 821,00	5 817,18
Trojos uncijos kaina, JAV dol.	1 199,25	1 201,50
Aukso vertė, mln. Lt	637,12	563,98

Aukso kiekis 2014 m., palyginti su 2013 m., padidėjo dėl aukso luitų svorio skirtumo, atsiradusio atsiskaitant pagal aukso investavimo sandorius.

Aukso investicijos

(Trojos uncijomis)

	2014-12-31	2013-12-31
Terminuoti indėliai	78 195,07	–
Neinvestuotos atsargos	66 296,36	187 026,59
Apsikeitimo sandoriai	42 658,07	–
Iš viso	187 149,51	187 026,59

Siekdamas apdrausti rinkoje perkamą ir į ECB užsienio atsargas reikalingą pervesti aukso kiekį nuo aukso rinkos kainos svyravimų, Lietuvos bankas 2014 m. gruodžio 31 d. buvo sudaręs aukso ateities sandorius.

2 pastaba. Gautinos lėšos iš Tarptautinio valiutos fondo

(mln. Lt)

	2014-12-31	2013-12-31
SST likutis sąskaitoje Tarptautiniame valiutos fonde	564,65	532,50
Grynoji atsargų pozicija Tarptautiniame valiutos fonde	0,14	0,13
Iš viso	564,80	532,63

Grynoji atsargų pozicija Tarptautiniame valiutos fonde (TVF) priklauso Lietuvos Respublikai, 1992 m. tapusiai TVF nare. Lietuvos bankas atlieka Lietuvos vardu iš TVF gaunamų lėšų de-pozitoriumo funkciją.

2014 m. gruodžio 31 d., palyginti su 2013 m. gruodžio 31 d., SST likučio sąskaitoje TVF padidėjimą lėmė užsienio valiutų kursų pokyčiai.

Grynoji atsargų pozicija Tarptautiniame valiutos fonde

(mln. SST)

	2014-12-31	2013-12-31
Lietuvos kvota TVF (bendroji vertė)	183,90	183,90
Lietuvos Respublikos Vyriausybės pasižadėjimo lakštai	(183,35)	(183,35)
Pilginiai įnašai TVF sąskaitoje Lietuvos banke	(0,52)	(0,50)
Grynoji atsargų pozicija TVF	0,03	0,03

Didžioji Lietuvos kvotos dalis apmokėta nacionaline valiuta išreikštais Lietuvos Respublikos Vyriausybės beprocenčiais pasižadėjimo lakštais.

Didžioji Lietuvos banko valdomoje TVF sąskaitoje esančių SST dalis yra TVF Lietuvos Respublikai pagal 2009 m. paskirstymą suteiktos 137,24 mln. SST (564,38 mln. Lt). Jų atitikmuo parodomas Lietuvos banko balanso įsipareigojimų straipsnyje „Tarptautinio valiutos fondo suteiktų specialiųjų skolinimosi teisių atitikmuo“. Už SST, gautas pagal TVF paskirstymą, mokėtinų ir gautinų palūkanų sumos sutampa.

3 pastaba. Indėliai, vertybiniai popieriai ir kitos investicijos užsienio valiuta

(mln. Lt)

	EUR	CHF	CNY	CZK	JPY	Kitos	Iš viso
2014-12-31							
Skolos vertybiniai popieriai	9 568,91	–	281,73	–	–	472,62	10 323,26
Sąskaitų likučiai	3 713,97	2 217,03	0,16	2 062,18	694,01	45,61	8 732,97
Atpirkimo investavimo sandoriai	–	–	–	–	4 873,49	–	4 873,49
Apyvartiniai nuosavybės vertybiniai popieriai	1 903,91	–	–	–	–	–	1 903,91
Pretenzijos ECB (TARGET2 sąskaita)	234,72	–	–	–	–	–	234,72
Iš viso	15 421,52	2 217,03	281,89	2 062,18	5 567,50	518,23	26 068,35
2013-12-31							
Skolos vertybiniai popieriai	11 983,76	–	–	–	1 481,76	206,05	13 671,57
Sąskaitų likučiai	1 158,81	2 220,78	–	–	0,16	7,34	3 387,08
Atpirkimo investavimo sandoriai	–	–	–	–	75,27	6,53	81,80
Apyvartiniai nuosavybės vertybiniai popieriai	823,38	–	–	–	–	–	823,38
Pretenzijos ECB (TARGET2 sąskaita)	1 212,19	–	–	–	–	–	1 212,19
Terminuotieji indėliai	345,28	–	–	–	–	–	345,28
Iš viso	15 523,41	2 220,78	–	–	1 557,19	219,92	19 521,30

Lietuvos bankas, įgyvendindamas 2013 m. pabaigoje įsigaliojusią naują finansinio turto valdymo politiką, didino investicijų diversifikaciją: didino investicijas į apyvartinius nuosavybės vertybinius popierius, investicinio reitingo bendrovių vertybinius popierius, pradėjo investuoti į Kinijos vyriausybės vertybinius popierius, plėtė investicijų geografinę įvairovę, be to, daugiau investavo į didesnę grąžą užtikrinančias ilgesnio laikotarpio obligacijas.

Investicijų struktūra nuosekliai keičiama reaguojant į pastarųjų metų Europos ir pasaulio ekonomikos ir finansų rinkų raidą, kai itin saugių vyriausybės vertybinių popierių ir kitų finansinių priemonių grąža sumenko ir 2014 m. tapo neigiama. Be to, sąskaitose padaugėjo lėšų, laikomų kitomis užsienio valiutomis nei euras.

Apyvartiniai nuosavybės vertybiniai popieriai – tai investicijos į biržoje prekiaujamų fondų vienetus, atkartojančius bendrovių skolos arba nuosavybės vertybinių popierių indeksus. Nuosavybės vertybinių popierių indeksus atkartojančių investicijų rinkos vertė 2014 m. pabaigoje sudarė 390,28 mln. Lt (2013 m. – 69,33 mln. Lt).

Su Lietuvos banko pretenzijomis ECB dėl per TARGET2 įvykdytų operacijų susiję Lietuvos banko įsipareigojimai šios sistemos dalyviams parodyti 14 pastaboje.

2014

Indėlių, vertybinių popierių ir kitų investicijų užsienio valiuta pasiskirstymas pagal emitento ir sandorio šalies ekonominę erdvę

(mln. Lt)

	2014-12-31	2013-12-31
Euro zonos valstybės	10 439,66	13 398,22
Ne euro zonos ES valstybės narės	3 150,16	1 591,72
Tarplautinės finansų institucijos	4 536,28	432,22
Japonija	4 873,62	1 557,19
Šveicarija	2 216,18	2 204,52
Kinija	281,90	–
Norvegija	204,58	106,67
Kitos valstybės	365,96	230,76
Iš viso	26 068,35	19 521,30

Indėlių, vertybinių popierių ir kitų investicijų užsienio valiuta pasiskirstymas pagal likutinius terminus

(mln. Lt)

	2014-12-31	2013-12-31
Iki pareikalavimo	8 967,69	4 599,27
Iki 1 metų	7 641,98	7 947,69
1–3 metai	1 466,66	1 757,60
Nuo 3 iki 5 metų	3 996,72	2 190,28
Ilgiau kaip 5 metai	2 101,39	2 203,06
Be termino	1 903,91	823,38
Iš viso	26 068,35	19 521,30

4 pastaba. Pretenzijos šalies Institucijoms užsienio valiuta

(mln. Lt)

	2014-12-31	2013-12-31
Lietuvos Respublikos Vyriausybės vertybiniai popieriai, išskyrus laikomus iki išpirkimo termino	130,02	126,07
Lietuvos Respublikos Vyriausybės vertybiniai popieriai, laikomi iki išpirkimo termino	43,11	42,50
Pretenzijos šalies kredito įstaigoms	0,06	0,03
Iš viso	173,18	168,60

Lietuvos Respublikos Vyriausybės vertybiniai popieriai buvo įsigyti antrinėje rinkoje. Vertybinių popierių, numatomų laikyti iki išpirkimo termino, rinkos vertė 2014 m. gruodžio 31 d. buvo 45,51 mln. Lt.

5 pastaba. Šalies Institucijų vertybiniai popieriai, susiję su pinigų politikos operacijomis, ltais

Šiame straipsnyje parodomi vertybiniai popieriai, įsigyti 2011–2012 m. bankų sistemos likvidumo reguliavimo tikslais vykdant vertybinių popierių pirkimo aukcionus. Šie vertybiniai popieriai parodomi pagal rinkos kainą. Iš šių vertybinių popierių Lietuvos bankas 2014 m. uždirbo 0,82 mln. Lt palūkanų pajamų (2013 m. – 1,90 mln. Lt).

(mln. Lt)

	2014-12-31	2013-12-31
Lietuvos Respublikos Vyriausybės vertybiniai popieriai	18,25	18,46
Iš viso	18,25	18,46

6 pastaba. Ilgalaikis materialusis ir nematerialusis turtas

(mln. Lt)

	Materialusis turtas				Nematerialusis turtas (įskaitant nebaigtą kurti)	Iš viso
	pastatai ir nebaigta statyba	pinigų skaičiavimo ir kompiuterių įranga (įskaitant nebaigtą montuoti)	transporto priemonės	kitas materialusis turtas (įskaitant nebaigtą montuoti)		
Įsigijimo vertė 2013-12-31	125,38	58,40	5,60	23,02	18,34	230,74
Padidėjimas 2014 m.	–	5,15	–	0,76	0,91	6,82
Sumažėjimas 2014 m.	–	(7,41)	(0,54)	(0,45)	–	(8,40)
Įsigijimo vertė 2014-12-31	125,38	56,14	5,06	23,33	19,25	229,16
Suakauptas nusidėvėjimas 2013-12-31	(38,69)	(46,94)	(5,60)	(17,26)	(16,47)	(124,96)
Nusidėvėjimas 2014 m.	(3,00)	(3,30)	–	(0,63)	(0,92)	(7,85)
Nurašytas nusidėvėjimas 2014 m.	–	7,40	0,54	0,45	–	8,40
Suakauptas nusidėvėjimas 2014-12-31	(41,69)	(42,84)	(5,06)	(17,43)	(17,39)	(124,41)
Likutinė vertė 2014-12-31	83,69	13,31	–	5,90	1,86	104,75
Likutinė vertė 2013-12-31	86,69	11,46	–	5,76	1,88	105,78

Lietuvos bankas nėra sudaręs sandorių, pagal kuriuos būtų įkeistas Lietuvos banko materialusis turtas.

7 pastaba. Investicijos į neapyvartines nuosavybės prilemones

(mln. Lt)

	2014-12-31	2013-12-31	
Įmoka į ECB kapitalą		5,79	5,74
Tarptautinių atsiskaitymų banko akcijos		11,51	11,51
SWIFT akcijos		0,07	0,07
Iš viso		17,37	17,32

Lietuvos bankas yra ECBS narys ir pagal ECBS ir ECB statuto 28 straipsnį turi teisę į ECB kapitalo dalį. Nacionalinių centrinių bankų dalys pasirašytame ECB kapitale priklauso nuo nustatyto ECB kapitalo rakto, kuris, vadovaujantis ECBS ir ECB statuto 29 straipsniu, turi būti tikslinamas kas penkeri metai, remiantis Europos Komisijos duomenimis apie ES valstybių narių gyventojų skaičių ir bendrąjį vidaus produktą (BVP).

Įgyvendinant ECBS ir ECB statuto 29 straipsnyje numatytą reikalavimą tikslinti ECB kapitalo raktą, nuo 2014 m. sausio 1 d. buvo patikslintos nacionalinių centrinių bankų dalys pasirašytame ECB kapitale. Lietuvos bankas, jo daliai ECB kapitale nuo 2014 m. sausio 1 d. padidėjus iki 0,4132 proc. (iki perskaičiavimo sudarė 0,4093 %), papildomai įmokėjo 15,83 tūkst. Eur į ECB kapitalą.

Europos Centrinio Banko pasirašyto kapitalo rakto pasiskirstymas
(proc.)

Centrinis bankas	2013-12-31	Nuo 2014-01-01
<i>Nationale Bank van België /</i>		
<i>Banque Nationale de Belgique</i>	2,4176	2,4778
<i>Deutsche Bundesbank</i>	18,7603	17,9973
<i>Eesti Pank</i>	0,1780	0,1928
<i>Banc Ceannais na hÉireann / Central Bank of Ireland</i>	1,1111	1,1607
<i>Bank of Greece</i>	1,9483	2,0332
<i>Banco de España</i>	8,2533	8,8409
<i>Banque de France</i>	14,1342	14,1792
<i>Banca d'Italia</i>	12,4570	12,3108
<i>Central Bank of Cyprus</i>	0,1333	0,1513
<i>Latvijas Banka</i>	–	0,2821
<i>Banque centrale du Luxembourg</i>	0,1739	0,2030
<i>Bank Ċentrali ta' Malta / Central Bank of Malta</i>	0,0635	0,0648
<i>De Nederlandsche Bank</i>	3,9663	4,0035
<i>Oesterreichische Nationalbank</i>	1,9370	1,9631
<i>Banco de Portugal</i>	1,7636	1,7434
<i>Banka Slovenije</i>	0,3270	0,3455
<i>Národná banka Slovenska</i>	0,6881	0,7725
<i>Suomen Pankki – Finlands Bank</i>	1,2456	1,2564
Iš viso (euro zonos centriniai bankai)	69,5581	69,9783
<i>Българска народна банка (Bulgarijos nacionalinis bankas)</i>	0,8644	0,8590
<i>Česká národní banka</i>	1,4539	1,6075
<i>Danmarks Nationalbank</i>	1,4754	1,4873
<i>Hrvatska narodna banka</i>	0,5945	0,6023
<i>Latvijas Banka</i>	0,2742	–
<i>Lietuvos bankas</i>	0,4093	0,4132
<i>Magyar Nemzeti Bank</i>	1,3740	1,3798
<i>Narodowy Bank Polski</i>	4,8581	5,1230
<i>Banca Națională a României</i>	2,4449	2,6024
<i>Sveriges Riksbank</i>	2,2612	2,2729
<i>Bank of England</i>	14,4320	13,6743
Iš viso (ne euro zonos centriniai bankai)	30,4419	30,0217
Iš viso	100,0000	100,0000

Kadangi Lietuva 2014 m. gruodžio 31 d. dar nebuvo įsivedusi euro, jai buvo taikytos ECBS ir ECB statuto 47 straipsnyje numatytos pereinamosios nuostatos. Pagal jas Lietuvos bankui privalu sumokėti 3,75 proc. Lietuvos banko pasirašyto ECB kapitalo. Lietuvos bankas, kaip ne euro zonos nacionalinis centrinis bankas, neturėjo teisės į ECB paskirstytinojo pelno dalį, taip pat neprisėmė įsipareigojimo padengti ECB nuostolio dalį. Nuo 2015 m. sausio 1 d. Lietuvos Respublikoje įvedus eurą, Lietuvos bankas sumokėjo likusią pasirašyto ECB kapitalo dalį (žr. „Euro įvedimas Lietuvoje“).

Europos Centrinio Banko pasirašyto ir apmokėto kapitalo pasiskirstymas
(Eur)

Centrinis bankas	Pasirašytas ECB	Apmokėtas ECB	Pasirašytas ECB	Apmokėtas ECB
	kapitalas	kapitalas	kapitalas nuo	kapitalas nuo
	2013-12-31	2013-12-31	2014-01-01	2014-01-01
<i>Nationale Bank van België / Banque Nationale de Belgique</i>	261 705 370,91	261 705 370,91	268 222 025,17	268 222 025,17
<i>Deutsche Bundesbank</i>	2 030 803 801,28	2 030 803 801,28	1 948 208 997,34	1 948 208 997,34
<i>Eesti Pank</i>	19 268 512,58	19 268 512,58	20 870 613,63	20 870 613,63
<i>Banc Ceannais na hÉireann / Central Bank of Ireland</i>	120 276 653,55	120 276 653,55	125 645 857,06	125 645 857,06
<i>Bank of Greece</i>	210 903 612,74	210 903 612,74	220 094 043,74	220 094 043,74
<i>Banco de España</i>	893 420 308,48	893 420 308,48	957 028 050,02	957 028 050,02
<i>Banque de France</i>	1 530 028 149,23	1 530 028 149,23	1 534 899 402,41	1 534 899 402,41
<i>Banca d'Italia</i>	1 348 471 130,66	1 348 471 130,66	1 332 644 970,33	1 332 644 970,33
<i>Central Bank of Cyprus</i>	14 429 734,42	14 429 734,42	16 378 235,70	16 378 235,70
<i>Latvijas Banka</i>	–	–	30 537 344,94	30 537 344,94
<i>Banque centrale du Luxembourg</i>	18 824 687,29	18 824 687,29	21 974 764,35	21 974 764,35
<i>Bank Ċentrali ta' Malta / Central Bank of Malta</i>	6 873 879,49	6 873 879,49	7 014 604,58	7 014 604,58
<i>De Nederlandsche Bank</i>	429 352 255,40	429 352 255,40	433 379 158,03	433 379 158,03
<i>Oesterreichische Nationalbank</i>	209 680 386,94	209 680 386,94	212 505 713,78	212 505 713,78
<i>Banco de Portugal</i>	190 909 824,68	190 909 824,68	188 723 173,25	188 723 173,25
<i>Banka Slovenije</i>	35 397 773,12	35 397 773,12	37 400 399,43	37 400 399,43
<i>Národná banka Slovenska</i>	74 486 873,65	74 486 873,65	83 623 179,61	83 623 179,61
<i>Suomen Pankki – Finlands Bank</i>	134 836 288,06	134 836 288,06	136 005 388,82	136 005 388,82
Iš viso (euro zonos centriniai bankai)	7 529 669 242,48	7 529 669 242,48	7 575 155 922,19	7 575 155 922,19
<i>Българска народна банка (Bulgarijos nacionalinis bankas)</i>	93 571 361,11	3 508 926,04	92 986 810,73	3 487 005,40
<i>Česká národní banka</i>	157 384 777,79	5 901 929,17	174 011 988,64	6 525 449,57
<i>Danmarks Nationalbank</i>	159 712 154,31	5 989 205,79	161 000 330,15	6 037 512,38
<i>Hrvatska narodna banka</i>	64 354 667,03	2 413 300,01	65 199 017,58	2 444 963,16
<i>Latvijas Banka</i>	29 682 169,38	1 113 081,35	–	–
<i>Lietuvos bankas</i>	44 306 753,94	1 661 503,27	44 728 929,21	1 677 334,85
<i>Magyar Nemzeti Bank</i>	148 735 597,14	5 577 584,89	149 363 447,55	5 601 129,28
<i>Narodowy Bank Polski</i>	525 889 668,45	19 720 862,57	554 565 112,18	20 796 191,71
<i>Banca Națională a României</i>	264 660 597,84	9 924 772,42	281 709 983,98	10 564 124,40
<i>Sveriges Riksbank</i>	244 775 059,86	9 179 064,74	246 041 585,69	9 226 559,46
<i>Bank of England</i>	1 562 265 020,29	58 584 938,26	1 480 243 941,72	55 509 147,81
Iš viso (ne euro zonos centriniai bankai)	3 295 337 827,14	123 575 168,51	3 249 851 147,43	121 869 418,02
Iš viso	10 825 007 069,62	7 653 244 410,99	10 825 007 069,62	7 697 025 340,21

Lietuvos bankas yra Tarptautinių atsiskaitymų banko (TAB) narys. Jis turi 1 070 akcijų, jų įsigijimo vertė yra 11,51 mln. Lt, o kiekvienos akcijos nominalioji vertė – 5 000 SST. Lietuvos bankas yra apmokėjęs 25 proc. šių akcijų vertės. 2014 m. už TAB akcijas Lietuvos bankas gavo 0,90 mln. Lt dividendų (2013 m. – 1,34 mln. Lt).

Lietuvos bankas turi septynias SWIFT akcijas, jų įsigijimo vertė yra 71 615 Lt. Dividendai už šias akcijas nemokami.

2014

8 pastaba. Sukauptos pajamos ir būsimųjų laikotarpių išlaidos

(mln. Lt)

	2014-12-31	2013-12-31
Sukauptos palūkanų pajamos	68,58	104,45
Sukaupia skolos vertybinių popierių atkarpa	66,00	103,48
Sukauptos palūkanos už išvestines finansines priemones	1,66	0,95
Kitos sukauptos palūkanų pajamos	0,92	0,02
Nupirktų skolos vertybinių popierių atkarpos išmokos dalis	28,91	44,13
Kitos sukauptos pajamos	3,24	2,55
Būsimųjų laikotarpių išlaidos	1,34	1,53
Nupirkti apyvartinių nuosavybės vertybinių popierių dividendai	–	1,28
Iš viso	102,07	153,94

9 pastaba. Kitas įvairus turtas

(mln. Lt)

	2014-12-31	2013-12-31
Gautini dividendai	13,86	8,04
Kreditai Lietuvos banko tarnautojams	2,97	9,52
Išankstiniai mokėjimai ir kitos gautinos sumos	2,80	0,19
Trumpalaikis turtas	0,58	0,96
Iš viso	20,21	18,71

Lietuvos banko valdybos sprendimu kreditai Lietuvos banko tarnautojams nebeteikiami nuo 2009 m. Kreditų Lietuvos banko tarnautojams likučiai reikšmingai sumažėjo dėl jų refinansavimo kredito įstaigose. Didžiausią išankstinių mokėjimų ir kitų gautinų sumų dalį sudarė sumokėtas 2 mln. Lt avansas už monetų kaldinimą.

10 pastaba. Banknotai ir monetos apyvartoje

(mln. Lt)

	2014-12-31	2013-12-31
Banknotai	5 569,09	11 621,49
Apyvartinės monetos	192,77	263,99
Kolekcinės (proginės) monetos ir monetų rinkiniai	–	16,59
Iš viso	5 761,86	11 902,07

Litų banknotų ir monetų apyvartoje sumažėjimą per 2014 m. lėmė dėl artėjančio euro įvedimo pasikeitusi Lietuvos gyventojų ir įmonių elgsena: siekiami paprasčiau pasikeisti litus į eurus, jie grynuosius pinigus įnešė į sąskaitas kredito įstaigose, kur šie pinigai buvo keičiami į eurus automatiškai ir nemokamai.

Pagal 2014 m. gruodžio 31 d. būklę apyvartoje buvo 5 591,15 mln. Lt banknotų, 196,14 mln. Lt apyvartinių monetų ir 18,53 mln. Lt kolekcinų (proginų) monetų bei monetų rinkinių (nominaliąja verte). Įgyvendinant Lietuvos banko apskaitos politikos nuostatas dėl litų banknotų ir monetų apskaitos (žr. Apskaitos politikos dalį „Banknotai ir monetos apyvartoje“) ir nustačius, kad pagal 2014 m. gruodžio 31 d. būklę litų banknotų ir monetų, 1994–2007 m. paskelbtų negaliojančiais kaip mokėjimo ir atsiskaitymo priemonė, grąžinimo ir Lietuvos banko įsipareigojimo priimti šiuos pinigus vykdymo tikimybė yra nereikšmingai maža, iš balanso įsipareigo-

jimų straipsnio „Banknotai ir monetos apyvartoje“ buvo nurašyta 22,06 mln. Lt banknotų, 3,37 mln. Lt apyvartinių monetų ir 18,53 mln. Lt kolekcinų (proginų) monetų ir monetų rinkinių (nominaliaja verte). Nominaliajai nurašytų litų banknotų ir monetų, kurie gali būti grąžinti į Lietuvos banką, vertei buvo sudaryti 2,10 mln. Lt atidėjiniai (žr. 18 pastabą). Likusi vertės dalis pripažinta 2014 m. Lietuvos banko pajamomis (žr. 27 pastabą).

11 pastaba. Įsipareigojimai šalies kredito įstaigoms, susiję su pinigų politikos operacijomis, litais

(mln. Lt)

	2014-12-31	2013-12-31
Sąskaitos (įskaitant privalomąsias atsargas)	9 506,11	4 519,17
Terminuotieji indėliai	4 865,00	–
Iš viso	14 371,11	4 519,17

Rengiantis euro įvedimui Lietuvoje nuo 2015 m. sausio 1 d., Lietuvos bankas siekė mažinti bankų paskatas keisti į eurus perteklines lėšas litais ir išvengti staigių Lietuvos banko užsienio atsargų svyravimų ir priverstinio dalies investicijų pardavimo dėl laikinų grynųjų pinigų kiekio pokyčių. Šiuo tikslu Lietuvos bankas netaikė neigiamų palūkanų normų už bankų atsargų litais perviršį ir atnaujino terminuotųjų indėlių aukcionus.

2014 m. kredito įstaigoms buvo taikoma 3 proc. privalomųjų atsargų norma. Iki 2014 m. birželio mėn. palūkanos už komercinių bankų laikomas privalomąsias atsargas mokėtos taikant ECB nustatytas palūkanų normas už naudojimąsi indėlių galimybe. Nuo 2014 m. birželio mėn. buvo taikoma didesnioji iš šių reikšmių: ECB nustatyta palūkanų norma už naudojimąsi indėlių galimybe arba 0 proc. 2014 m. už komercinių bankų privalomąsias atsargas Lietuvos banko mokamų palūkanų norma buvo 0 proc. (2013 m. ji svyravo nuo 0 % iki 0,75 %). Bankų terminuotųjų indėlių palūkanų norma svyravo nuo 0,01 iki 0,25 proc. Lietuvos bankas iš priimtų terminuotųjų indėlių 2014 m. patyrė 0,58 mln. Lt palūkanų išlaidų.

12 pastaba. Įsipareigojimai kitoms šalies institucijoms litais

(mln. Lt)

	2014-12-31	2013-12-31
Įsipareigojimai valstybės valdymo institucijoms	767,04	346,26
Įsipareigojimai kitoms šalies institucijoms	127,37	72,99
Iš viso	894,41	419,24

13 pastaba. Įsipareigojimai užsienio institucijoms litais

(mln. Lt)

	2014-12-31	2013-12-31
Tarptautinių institucijų sąskaitų likučiai	116,62	32,64
Užsienio bankų sąskaitų likučiai	–	0,06
Iš viso	116,62	32,70

2014

14 pastaba. Įsipareigojimai užsienio valiuta

Įsipareigojimai šalies institucijoms užsienio valiuta

(mln. Lt)

	2014-12-31	2013-12-31
Valstybės valdymo institucijų sąskaitų likučiai	3 584,95	879,61
Valstybės valdymo institucijų terminuotieji indėliai	-	566,26
TARGET2 dalyvių sąskaitų likučiai	234,07	499,67
Kitų šalies institucijų terminuotieji indėliai	-	9,20
Iš viso	3 819,02	1 954,74

Įsipareigojimai užsienio institucijoms užsienio valiuta

(mln. Lt)

	2014-12-31	2013-12-31
Aukso apskaitimo sandoriai	137,82	-
Tarptautinių institucijų sąskaitų likučiai	9,34	37,03
Iš viso	147,16	37,03

15 pastaba. Nebaigtų atsiskaitymų lėšos

Lėšų nebaigtuose atsiskaitymuose likutį sudarė nebaigtos vykdyti komercinių bankų kasinio aptarnavimo operacijos.

16 pastaba. Kiti įsipareigojimai

(mln. Lt)

	2014-12-31	2013-12-31
Nebalansinių priemonių perkainojimo skirtumai (žr. 17 pastabą)	38,62	8,25
Suakauptos išlaidos ir būsimųjų laikotarpių pajamos	5,04	1,40
Suakauptos išlaidos	4,86	0,33
Būsimųjų laikotarpių pajamos	0,18	1,07
Kiti įsipareigojimai	4,21	0,51
Iš viso	47,88	10,16

17 pastaba. Nebalansinių priemonių perkainojimo skirtumai

Nebalansinių priemonių perkainojimo skirtumų straipsniuose parodomi pagal valiutų keitimo sandorius gautinų ir mokėtinų užsienio valiutų perkainojimo pagal oficialųjį valiutos kursą rezultatai, taip pat išvestinių palūkanų normų sandorių ir išankstinių valiutų keitimo sandorių bei įvykdymo perkainojimo pagal jų rinkos kainą rezultatai.

Nebalansinių priemonių perkainojimo skirtumai

(mln. Lt)

	2014-12-31		2013-12-31	
	prieaugiai	nuostoliai	prieaugiai	nuostoliai
Valiutų apskaitimo sandoriai	262,61	36,19	86,47	8,18
Išankstiniai valiutų keitimo sandoriai be įvykdymo	2,74	-	-	-
Palūkanų normų apskaitimo sandoriai	-	0,29	0,16	0,07
Nealidėliotini valiutų keitimo sandoriai	-	2,14	-	-
Iš viso	265,35	38,62	86,64	8,25

18 pastaba. Atidėjiniai

(mln. Lt)

	2014-12-31	2013-12-31
Atidėjiniai rizikoms	104,00	42,00
Atidėjiniai su darbo santykiais susijusiems įsipareigojimams	10,93	7,48
Atidėjiniai nurašytiems litų banknotams ir monetoms keisti	2,10	-
Iš viso	117,03	49,48

Lietuvos banko valdyba, remdamasi priimtoms rizikos lygio įvertinimu, taikant pasirinktą rizikos vertinimo modelį, kuriame atsižvelgiama į esamą ir prognozuojamą Lietuvos banko finansinio turto dydį bei palūkanų normų raidą finansų rinkose, ir priimtą strategiją dėl užsibrėžto atidėjinių rizikoms dydžio pasiekimo ilguoju laikotarpiu, priėmė sprendimą 2014 m. sudaryti papildomus 62 mln. Lt atidėjinius rizikoms.

Atidėjiniai su darbo santykiais susijusiems įsipareigojimams

(mln. Lt)

	2013-12-31	Per 2014 m. sudaryta	Per 2014 m. panaudota	2014-12-31
Atidėjiniai				
Išeitinėms išmokoms, mokėtinoms tarnautojams, įgysiantiems teisę į valstybinio socialinio draudimo pensiją dirbant Lietuvos banke	4,14	2,57	(0,05)	6,66
Tarnautojų darbo užmokesčiui už kasmetines atostogas	3,15	5,00	(4,26)	3,89
Lietuvos banko valdybos narių išeitinėms kompensacijoms, numatytoms Lietuvos banko įstatyme	0,10	0,10	-	0,20
Išeitinėms išmokoms pagal sudarytus susitarimus, mokėtinoms tarnautojams paskesniais finansiniais metais	0,09	0,14	(0,05)	0,18
Iš viso	7,48	7,81	(4,36)	10,93

Atidėjiniai išeitinėms išmokoms, mokėtinoms tarnautojams, įgysiantiems teisę į valstybinio socialinio draudimo pensiją dirbant Lietuvos banke, vertinami atliekant aktuarinius skaičiavimus. Jų dydis nustatomas kaip tarnautojų išėjimo į pensiją metu uždirbtų išeitinių išmokų, apskaičiuotų pagal darbuotojų kaitos rodiklį ir atlyginimų augimo prielaidas, dabartinė vertė taikant ilgalaikio skolinimo palūkanų normą Lietuvos Respublikoje.

Kiti su įsipareigojimais tarnautojams susiję atidėjiniai nėra diskontuojami dėl santykinai trumpo laikotarpio nuo šių atidėjinių sudarymo iki panaudojimo.

19 pastaba. Perkainojimo sąskaitos

Šiose sąskaitose parodomi nerealizuotieji aukso, skolos ir apyvartinių nuosavybės vertybinių popierių, nebalansinių finansinių priemonių bei užsienio valiutos perkainojimo prieaugiai. Didžioji užsienio valiutos perkainojimo prieaugių dalis susidarė dėl Kinijos ženminbi juanų perkainojimo, jų kurso rizika buvo valdoma taikant išankstinius valiutų keitimo sandorius be įvykdymo.

(mln. Lt)

	2014-12-31	2013-12-31
Perkainojimo sąskaitos		
Aukso	324,64	251,95
Skolos vertybinių popierių	131,62	33,55
Nuosavybės vertybinių popierių	94,16	0,30
Užsienio valiutos	12,87	0,03
Išvestinių finansinių priemonių	2,74	0,16
Iš viso	566,03	285,99

Nerealizuotieji perkainojimo nuostoliai, 2014 m. paskutinę darbo dieną pripažinti išlaidomis, parodomi 24 pastaboje.

20 pastaba. Kapitalas

2014 m. kapitalo pokyčių ataskaita

(mln. Lt)

	2013-12-31	2013 m. pelno paskirstymas	2014-12-31
Kapitalas			
Išstatinis kapitalas	200,00	–	200,00
Atsargos kapitalas	1 197,56	–	1 197,56
Iš viso	1 397,56	–	1 397,56

21 pastaba. Palūkanų pajamos

(mln. Lt)

	2014 m.	2013 m.
Palūkanų pajamos iš užsienio institucijų	93,34	89,98
Skolos vertybinių popierių	85,33	85,25
Išvestinių finansinių priemonių	6,50	3,49
Sąskaitų likučių ir terminuotųjų indėlių	1,16	1,14
Atpirkimo investavimo ir atpirkimo skolinimosi sandorių	0,35	0,11
Palūkanų pajamos iš Lietuvos Respublikos institucijų	8,71	6,53
Sąskaitų likučių	3,52	–
Lietuvos Respublikos Vyriausybės vertybinių popierių, laikomų iki išpirkimo termino	2,25	2,58
Lietuvos Respublikos Vyriausybės vertybinių popierių, išskyrus laikomų iki išpirkimo termino	2,12	2,05
Skolos vertybinių popierių, susijusių su pinigų politikos operacijomis	0,82	1,90
Kitos palūkanų pajamos	0,28	0,43
Iš viso	102,33	96,94

2014 m. 98,9 proc. (2013 m. – 97,6 %) palūkanų pajamų buvo uždirbta užsienio valiuta.

22 pastaba. Palūkanų išlaidos

(mln. Lt)

	2014 m.	2013 m.
Palūkanų išlaidos		
Išvestinių finansinių priemonių	1,43	1,05
Valstybės valdymo institucijų terminuotųjų indėlių	0,64	0,07
Pinigių politikos priemonių	0,58	0,24
Sąskaitų likučių	0,35	0,01
Aukso apskelimo sandorių	0,18	–
Kitos	0,13	–
Iš viso	3,32	1,37

2014 m. 82,2 proc. (2013 m. – 82,6 %) palūkanų išlaidų patirta užsienio valiuta.

23 pastaba. Grynosios realizuotosios pajamos (išlaidos) iš finansinių operacijų

(mln. Lt)

	2014 m.	2013 m.
Grynosios realizuotosios pajamos (išlaidos)		
Sandorių vertybiniais popieriais	270,36	31,82
Išvestinių palūkanų normų sandorių	(186,23)	14,82
Kitų sandorių auksu ir užsienio valiuta	(17,05)	(0,13)
Iš viso	67,07	46,51

Palūkanų normų kritimas ir su tuo susijęs vertybinių popierių kainų kilimas 2014 m. lėmė skolos vertybinių popierių grynųjų realizuotųjų pajamų ir išvestinių palūkanų normų sandorių grynųjų realizuotųjų išlaidų padidėjimą.

24 pastaba. Nerealizuotieji perkainojimo nuostoliai

(mln. Lt)

	2014 m.	2013 m.
Nerealizuotieji perkainojimo nuostoliai		
Užsienio valiutos	1,73	0,21
Išvestinių palūkanų normų sandorių	0,29	0,00
Vertybinių popierių	0,20	28,35
Iš viso	2,22	28,56

Didžiąją nerealizuotųjų užsienio valiutos perkainojimo nuostolių dalį (1,66 mln. Lt) sudarė JAV dolerių pozicijos perkainojimo nuostolis.

25 pastaba. Grynosios komisinių ir kitų atlygių pajamos

(mln. Lt)

	2014 m.	2013 m.
Komisinių ir kitų atlygių pajamos	25,45	21,06
Prižiūrimų finansų rinkos dalyvių įmokos	14,84	11,11
Atsiskaitymo paslaugų	7,22	7,43
Numizmatinę vertę turinčių pinigų pardavimo	3,28	2,28
Kitų paslaugų	0,11	0,24
Komisinių ir kitų atlygių išlaidos	(2,72)	(3,04)
Grynosios komisinių ir kitų atlygių pajamos	22,73	18,02

Lietuvos banko vykdoma finansų rinkos priežiūra pagal Lietuvos banko įstatymo nuostatas finansuojama iš prižiūrimų finansų rinkos dalyvių įmokų ir Lietuvos banko lėšų. 2014 m. finansų rinkos dalyvių įmokų suma sudarė apie 68 proc. Lietuvos banko išlaidų, susijusių su finansų rinkos priežiūros funkcija (2013 m. – 75 %).

26 pastaba. Dividendų pajamos

(mln. Lt)

	2014 m.	2013 m.
Dividendų pajamos		
Apyvartinių nuosavybės vertybinių popierių	31,06	13,64
Neapvartinių nuosavybės vertybinių popierių	0,90	1,34
Iš viso	31,96	14,98

27 pastaba. Kitos pajamos

(mln. Lt)

	2014 m.	2013 m.
Pajamos iš litų banknotų ir monetų, kurie 1994–2007 m. paskelbti negaliojančiais kaip mokėjimo ir atsiskaitymo priemonė, nominaliosios vertės nurašymo (žr. 10 pastabą)	23,33	–
Pajamos iš kolekcinė (proginių) litų monetų ir monetų rinkinių nominaliosios vertės nurašymo (žr. 10 pastabą)	18,52	–
Pajamos už išimtų iš apyvartos litų monetų laužo pardavimą	3,22	–
Kitos įvairios pajamos	1,32	1,18
Iš viso	46,39	1,18

28 pastaba. Personalo išlaikymo išlaidos

(mln. Lt)

	2014 m.	2013 m.
Darbo užmokesčio išlaidos	33,64	30,97
Valdybos nariams	1,16	0,97
Struktūrinių padalinių vadovams	2,59	2,53
Kitiems Lietuvos banko tarnautojams	29,89	27,47
Kitos išmokos	0,33	0,40
Valstybinio socialinio draudimo įmokos	10,46	9,69
Atidėjinių su darbo santykiais susijusiems įsipareigojimų išlaidos (žr. 18 pastabą)	7,81	5,30
Iš viso	52,24	46,36

Lietuvos banko valdybą sudaro: Valdybos pirmininkas, du Valdybos pirmininko pavaduotojai ir du Valdybos nariai.

2014 m. gruodžio 31 d. Lietuvos banke veikė penkios tarnybos, trys savarankiški departamentai ir trys savarankiški skyriai. Iš viso 2014 m. gruodžio 31 d. Lietuvos banke faktiškai dirbo 628 tarnautojai, iš jų 49 – pagal terminuotas darbo sutartis (2013 m. gruodžio 31 d. – atitinkamai 596 ir 22 tarnautojai). Dar 19 tarnautojų turėjo vaiko priežiūros atostogas ar nemokamas atostogas jų darbo ECB ar TVF laikotarpiu (2013 m. gruodžio 31 d. – 15 tarnautojų).

Valdybos narių darbo užmokesčio išlaidos 2014 m., palyginti su 2013 m., buvo 20 proc. didesnės, kadangi 2013 m. dėl vieno Valdybos pirmininko pavaduotojo ir dviejų Valdybos narių pasikeitimo pasibaigus jų kadencijoms vidutiniškai dirbo keturi Valdybos nariai (vietoje penkių). 2014 m. Valdybos nariams, panaudojant sukauptus atidėjinius, buvo išmokėta 0,13 mln. Lt darbo užmokesčio už kasmetines atostogas (2013 m. – 0,16 mln. Lt darbo užmokesčio už kasmetines atostogas ir 0,47 mln. Lt išeitinių kompensacijų pasibaigus vieno Valdybos pirmininko pavaduotojo ir dviejų Valdybos narių kadencijoms).

2014 m. Lietuvos banko tarnautojų darbo užmokesčio išlaidų padidėjimą lėmė dėl euro įvedimo padidėjusi papildomų darbų apimtis ir papildomų laikinų tarnautojų įdarbinimas, taip pat tarnautojų skatinimas už darbo rezultatus.

29 pastaba. Administracinės išlaidos

(mln. Lt)

	2014 m.	2013 m.
Administracinės išlaidos		
Turto priežiūros	10,70	9,68
Narystės tarptautinėse organizacijose įmokų	3,09	2,50
Įrangos ir biuro reikmenų	2,50	1,97
Tarnybinių komandiruočių	2,26	2,17
Prenumeruojamos informacijos įsigijimo	1,81	1,78
Ryšų su visuomene	1,71	0,52
Ryšio ir pašto	1,54	1,36
Tarnautojų mokymo	1,13	1,16
Kitos	2,44	2,33
Iš viso	27,19	23,47

Didžiausią įtaką 2014 m. administracinių išlaidų padidėjimui turėjo išaugusios ryšių su visuomene, tarnautojų komandiruočių, ryšio ir pašto išlaidos dėl euro įvedimo (2,50 mln. Lt).

30 pastaba. Banknotų ir monetų gamybos bei apyvartos išlaidos

(mln. Lt)

	2014 m.	2013 m.
Monetų kaldinimo išlaidos	43,99	6,62
P pinigų apyvartos išlaidos	1,44	0,31
Iš viso	45,44	6,92

Monetų kaldinimo išlaidų padidėjimas 2014 m. susijęs su apyvartinių eurų monetų kaldinimu.

Lietuvos bankas, rengdamasis įsivesti eurą, sudarė sutartį su vienu Eurosistemos nacionaliniu centriniu banku, iš kurio 2014 m. pasiskolino eurų banknotų. Analogiškos vertės banknotai

turės būti pagaminti Lietuvos banko lėšomis ir grąžinti juos paskolinusiam nacionaliniam centriniam bankui 2016 m. Išankstiniais vertinimais, pasiskolintų eurų banknotų gamybos, jos priežiūros ir kontrolės išlaidos sudarys 12,27 mln. Eur.

31 pastaba. Lietuvos banko pelno paskirstymas

Vadovaujantis Lietuvos banko įstatymo 23 straipsniu, finansinių metų pelnas (nuostolis) skirstytinas (dengiamas) tokia tvarka:

- 1) pasibaigus finansiniams metams skirstomas (dengiamas) paskirstytinasis pelnas (nuostolis) – jį sudaro tų metų pelno (nuostolio) ir ankstesnių finansinių metų nepaskirstytojo pelno (jei toks buvo likęs) suma;
- 2) susidarius paskirstytinajam nuostoliui, jis dengiamas turimu Lietuvos banko atsargos kapitalu. Jei atsargos kapitalo nepakanka, likęs nepadengtas nuostolis dengiamas paskesnių finansinių metų paskirstytinuoju pelnu;
- 3) paskirstytinasis pelnas paskirstomas tokia tvarka:
 - ankstesnių finansinių metų nepadengtiems nuostoliams padengti;
 - įstatiniam kapitalui iki Lietuvos banko įstatyme nustatyto dydžio sudaryti;
 - atsargos kapitalui sudaryti iki Lietuvos banko valdybos nepriklausomu sprendimu, priimtu atsižvelgiant į rizikas ir galimą jų poveikį, nustatytos sumos, ne mažesnės už penkis Lietuvos banko įstatinio kapitalo dydžius;
 - Lietuvos banko pelno įmokai į valstybės biudžetą. Ši įmoka neturi viršyti sumos, kuri lygi 70 proc. apskaičiuoto paskutinių trejų pasibaigusių finansinių metų Lietuvos banko pelno (nuostolio) vidurkio.

Paskirstytinojo pelno likusi dalis laikoma nepaskirstytuoju pelnu, kuris bus skirstomas paskesniais finansiniais metais.

2015 m. sausio 1 d. įsigaliojus Lietuvos banko įstatymo 20 straipsnio naujai redakcijai, Lietuvos banko įstatinis kapitalas turi būti 60 mln. Eur, arba 207,17 mln. Lt (pagal iki 2014 m. gruodžio 31 d. galiojusią įstatymo redakciją – 200 mln. Lt), todėl atitinkama 2014 m. Lietuvos banko pelno dalis skiriama įstatiniam kapitalui iki nustatyto dydžio suformuoti.

Lietuvos banko valdyba 2015 m. priėmė sprendimą didinti Lietuvos banko atsargos kapitalą iki siektino dydžio, numatant, kad jo kasmetinio didinimo tempas būtų santykinai artimas Lietuvos banko prognozuojamam vidutinio laikotarpio Lietuvos Respublikos BVP (apskaičiuoto palyginamosiomis kainomis) metinio augimo tempų vidurkiui.

Pelno paskirstymas

(Lt)

	2014 m.	2013 m.	2012 m.
Pelno paskirstymas			
Lietuvos banko įstatiniam kapitalui	7 168 000	–	–
Lietuvos banko atsargos kapitalui	37 028 443	–	–
Valstybės biudžetui	26 023 770	20 643 310	20 666 921
Iš viso	70 220 213	20 643 310	20 666 921

32 pastaba. Lietuvos banko turtas ir įsipareigojimai pagal valiutas

(mln. Lt)

	LTL	EUR	CHF	USD	JPY	XAU	Kilbs	Iš viso
2014-12-31								
TURTAS								
Auksas	-	-	-	-	-	637,12	-	637,12
Pretenzijos užsienio institucijoms užsienio valiuta	-	15 421,52	2 217,03	459,11	5 567,50	-	2 967,99	26 633,14
Gautinos lėšos iš Tarptautinio valiutos fondo	-	-	-	-	-	-	564,80	564,80
Skolos vertybiniai popieriai	-	9 568,91	-	418,80	-	-	335,54	10 323,25
Nuosavybės (finansinės priemonės)	-	1 903,91	-	-	-	-	-	1 903,91
Indėliai ir kitos investicijos	-	3 948,69	2 217,03	40,31	5 567,50	-	2 067,65	13 841,18
Pretenzijos šalies institucijoms užsienio valiuta	-	53,91	-	119,27	-	-	-	173,18
Šalies institucijų vertybiniai popieriai, susiję su pinigų politikos operacijomis, litais	18,25	-	-	-	-	-	-	18,25
Kilias turtas	127,98	104,01	0,31	9,53	253,81	-	14,11	509,75
Visas balansinis turtas	146,23	15 579,44	2 217,34	587,91	5 821,31	637,12	2 982,10	27 971,45
ĮSIPAREIGOJIMAI								
Banknotai ir monetos apyvartoje	5 761,86	-	-	-	-	-	-	5 761,86
Įsipareigojimai šalies kredito įstaigoms, susiję su pinigų politikos operacijomis, litais	14 371,11	-	-	-	-	-	-	14 371,11
Įsipareigojimai kitoms šalies institucijoms litais	894,41	-	-	-	-	-	-	894,41
Įsipareigojimai užsienio institucijoms litais	116,62	-	-	-	-	-	-	116,62
Įsipareigojimai šalies institucijoms užsienio valiuta	-	3 799,88	0,07	14,66	-	-	4,40	3 819,02
Įsipareigojimai užsienio institucijoms užsienio valiuta	-	147,16	-	-	-	-	-	147,16
Tarptautinio valiutos fondo sutelktų specialiųjų skolinimosi teisių atitikmuo	-	-	-	-	-	-	564,38	564,38
Nebaigtų atsiskaitymų lėšos	98,17	-	-	-	-	-	-	98,17
Kiti įsipareigojimai	8,90	0,55	7,46	30,29	-	-	0,67	47,88
Atidėjiniai	117,03	-	-	-	-	-	-	117,03
Perkainojimo sąskaitos	338,33	216,64	-	7,37	-	-	3,68	566,03
Kapitalas	1 397,56	-	-	-	-	-	-	1 397,56
Pelnas	70,22	-	-	-	-	-	-	70,22
Visi balansiniai įsipareigojimai	23 174,21	4 184,24	7,53	52,32	-	-	573,14	27 971,45
GRYNASIS BALANSINIS TURTAS (ĮSIPAREIGOJIMAI)	(23 027,98)	11 415,19	2 209,80	535,59	5 821,31	637,12	2 408,97	0,00
Nebalansinis turtas, įtrauktas į valiutų pozicijas								
Gautinos lėšos pagal valiutų keitimo sandorius	-	1 004,35	-	1 204,94	-	-	17,81	12 227,11
Nebalansiniai įsipareigojimai, įtraukti į valiutų pozicijas								
Mokėtinos lėšos pagal valiutų keitimo sandorius	-	1 222,76	2 209,79	835,85	5 817,97	-	2 140,75	12 227,11
Grynasis nebalansinis turtas (įsipareigojimai), įtrauktas į valiutų pozicijas	-	9 781,60	(2 209,79)	369,10	(5 817,97)	-	(2 122,93)	0,00
GRYNASIS TURTAS (ĮSIPAREIGOJIMAI)	(23 027,98)	21 196,79	0,01	904,69	3,34	637,12	286,03	0,00
2013-12-31								
Visas balansinis turtas	151,13	15 787,12	2 221,35	287,45	1 642,62	563,98	533,70	21 187,36
Visi balansiniai įsipareigojimai	18 621,93	2 019,21	6,25	4,63	0,03	-	533,31	21 187,36
GRYNASIS BALANSINIS TURTAS (ĮSIPAREIGOJIMAI)	(18 470,80)	13 767,91	2 213,10	282,83	1 642,59	563,98	0,39	0,00

Lietuvos banko turtas ir įsipareigojimai pagal valiutas
 tūsinys

	LTL	EUR	CHF	USD	JPY	XAU	Kitas	Iš viso
Nebalansinis turtas,								
[trauktas valiutų pozicijas	-	5 214,76	1 035,84	-	-	-	-	6 250,60
Nebalansiniai įsipareigojimai,								
[traukti valiutų pozicijas	51,79	1 035,84	3 245,63	275,53	1 641,81	-	-	6 250,60
Grynasis nebalansinis turtas								
(įsipareigojimai),								
[trauktas valiutų pozicijas	(51,79)	4 178,92	(2 209,79)	(275,53)	(1 641,81)	-	-	0,00
GRYNASIS TURTA								
(ĮSIPAREIGOJIMAI)	(18 522,60)	17 946,84	3,31	7,29	0,78	563,98	0,39	0,00

VALSTYBĖS SKOLA, VALSTYBĖS PERSKOLINIMAS IR GARANTUOJAMOS PASKOLOS

Situacija finansų rinkose 2014 metais

2014 metais investuotojai pasaulio skolos kapitalo rinkose buvo linkę prisiimti tokią pačią, o gal net kiek didesnę riziką, palyginti su 2013 metais. Pasaulio centrinių bankų, įskaitant Europos Centrinį Banką (ECB), taikoma skatinamoji politika lėmė didelį likvidumą, tiek skirtingų valiutų, tiek finansinio turto klasių kredito rizikos priedų mažėjimą bei mažą kintamumą, o investuotojai rinkosi žemesnio reitingo, ilgesnės trukmės ir (arba) didesnio pelningumo investicijas. Valstybių skolos vertybinių popierių pelningumas pasiekė naujas istorines žemumas. Rusijos ir Ukrainos konfliktas ir politinė įtampa Vidurio Rytuose beveik neturėjo įtakos Europos valstybių vertybinių popierių pelningumui, o Vokietijos, Prancūzijos, Danijos ir Nyderlandų trumpalaikių vertybinių popierių pelningumas netgi tapo neigiamas.

Palūkanų normoms visus metus būnant istorinėse žemumose ir investuotojams investuojant į ilgesnės trukmės priemones, viešojo sektoriaus emitentai ilgino vidutinę skolos trukmę platinami naujas ilgalaikes sindikuotas emisijas ne tik JAV doleriais, bet ir eurai (Airija ir Portugalija išplatino 15 metų obligacijas, denominuotas eurai, Rumunija išleido 30 metų trukmės JAV dolerių emisiją, o Ispanija išleido net 50 metų emisiją, denominuotą eurai). Lietuva taip pat pasinaudojo galimybe pratęsti savo eurai denominuotų vertybinių popierių pelningumo kreivę ir 2014 metais sėkmingai platino ilgalaikes emisijas: 500 mln. eurų 10 metų emisiją, išperkama 2024 metais, 185 mln. eurų 20 metų dvišalių derybų būdu platintą emisiją Vokietijos rinkoje, išperkama 2034 metais, ir 1 mlrd. eurų 12 metų emisiją, išperkama 2026 metais. Pastaroji yra didžiausia vienu sandoriu tarptautinėse kapitalo rinkose išplatinta eurai denominuota emisija.

Investuotojų elgesys pasikeitė ir renkantis skirtingos trukmės vertybinius popierius – centriniai bankai ir bankų išdai, paprastai buvę trumpojo segmento (1–3 metų trukmės) investuotojais, ėmė aktyviai investuoti į 5–7 metų vertybinius popierius, o fondų valdytojai domėjosi ir labai ilgų trukmės vertybiniais popieriais.

Optimistinę rinkos toną skatino ir kredito reitingų gerėjimas, ir sėkmingas fiskalinių ir struktūrinių reformų vykdymas Ispanijoje, Portugalijoje, Airijoje ir Kipre. Euro zonos makroekonominiai duomenys, rodantys trapų ekonomikos atsigavimą, investuotojų lūkesčiai, kad centriniai bankai tęs savo vykdomą politiką, ir ECB atlikto Europos Sąjungos komercinių bankų testavimo nepalankiausiomis sąlygomis rezultatai taip pat prisidėjo prie pozityvios dinamikos rinkoje. Tačiau jau spalį investuotojų nerimas dėl pasaulio ekonomikos augimo pradėjo smarkiau keistis ir akivaizdžiai parodė, kad ši pozityvi nuotaika rinkoje gali būti labai lengvai išsklaidyta.

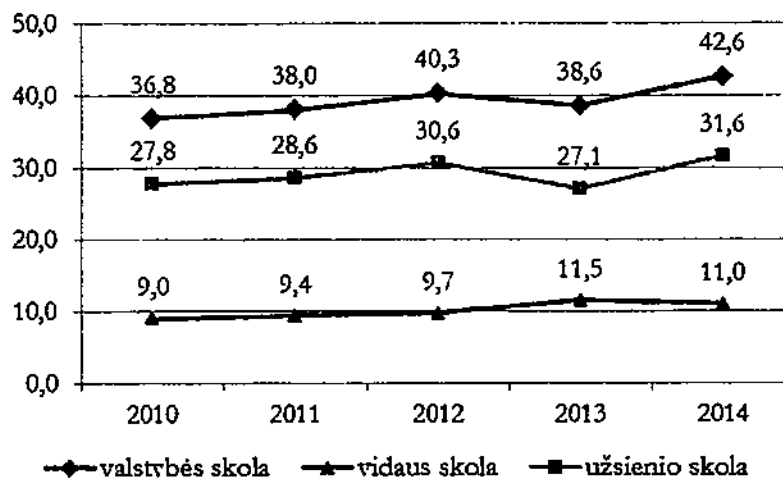
Valstybės skola¹

Valstybės skola 2014 metų pabaigoje buvo lygi 53418,6 mln. litų, tai sudarė 42,6 proc. 2014 metų BVP – 125367 mln. litų – (1 grafikas). Valstybės skola 2014 metais išaugo 14,6 proc. (6801,5 mln. litų), o santykis su BVP padidėjo 4 procentiniais punktais (2013 metais buvo 38,6 proc. BVP).

Atsižvelgus į pritaikytas išvestines finansines priemones, skola buvo 2230,3 mln. litų mažesnė, tai yra lygi 51188,3 mln. litų, arba 40,8 proc. BVP, kas yra gerokai mažiau nei Maastrichto sutartyje nustatyta riba (60 proc. BVP).

¹ Valstybės skolos duomenys pateikiami ataskaitų formose Nr. 16, 17 ir 18.

1 grafikas. Valstybės skolos santykio su BVP kitimas 2010–2014 m., proc.



Šaltinis – Finansų ministerija.

2014 metų pabaigoje valstybės skolą sudarė centrinės valdžios skola – 49749,2 mln. litų (iš jų 2,3 mln. litų vietos valdžios turimi Vyriausybės vertybiniai popieriai (toliau – VVP), vietos valdžios skola – 2602,8 mln. litų (iš jų 202,9 mln. litų – valstybės perskolinamos paskolos ir 63,2 mln. litų – paskolos iš valstybės biudžeto) ir valstybinio socialinio draudimo fondų (toliau – *Sodra*) skola – 12348,6 mln. litų, iš jų 11013,6 mln. litų perskolino Finansų ministerija (1 lentelė). Konsoliduotieji įsipareigojimai sudarė 11282 mln. litų: vietinės valdžios subjektų iš centrinės valdžios įsigyti VVP – 2,3 mln. litų, valstybės suteiktos paskolos savivaldybėms – 266,1 mln. litų ir valstybės suteiktos paskolos *Sodrai* – 11013,6 mln. litų.

1 lentelė. Valstybės skola pagal subsektorius

Rodiklis	2013-12-31		2014-12-31		Pokytis	
	mln. litų	proc.	mln. litų	proc.	mln. litų	proc.
Valstybės skola	46617,1	100,0	53418,6	100,0	6801,5	0,0
Centrinės valdžios skola*	43134,8	92,5	49746,9	93,1	6612,1	0,6
Socialinio draudimo fondų skola*	1335,0	2,9	1335,0	2,5	0,0	-0,4
Vietos valdžios skola*	2147,3	4,6	2336,7	4,4	189,4	-0,2

*centrinės valdžios duomenys, socialinio draudimo fondų ir vietos valdžios skolos duomenys pateikiami konsoliduoti, tai yra atėmus tarpusavio subsektorių įsipareigojimus.

Šaltinis – Finansų ministerija.

Valstybės vidaus skola 2014 metų pabaigoje buvo 13792,8 mln. litų (per metus sumažėjo 56,2 mln. litų), tai sudarė 25,8 proc. valstybės skolos.

Valstybės užsienio skola metų pabaigoje buvo 39625,8 mln. litų (per metus padidėjo 6857,7 mln. litų), tai sudarė 74,2 proc. valstybės skolos.

Ilgalaikiai įsipareigojimai 2014 metais padidėjo 7229,4 mln. litų ir sudarė 95,5 proc. visos valstybės skolos (51005,8 mln. litų), o trumpalaikiai įsipareigojimai sumažėjo 427,9 mln. litų ir sudarė 4,5 proc. valstybės skolos (2412,8 mln. litų).

Negrąžintų paskolų suma išaugo 85,3 mln. litų ir 2014 m. gruodžio 31 d. sudarė 9644,2 mln. litų (18 proc. visos skolos), neišpirktų VVP suma nominaliaja verte per metus padidėjo 6512 mln. litų ir 2014 m. gruodžio 31 d. sudarė 42720,2 mln. litų (80 proc.), neišpirktų taupymo lėšų suma nominaliaja verte padidėjo 204,2 mln. litų ir sudarė 1054,2 mln. litų (2 proc.).

Kredito reitingai

Tarptautinių kredito reitingų agentūrų (toliau – agentūra) *Moody's*, *Standard&Poor's* ir *Fitch Ratings* nustatyti Lietuvos ilgalaikio skolinimosi užsienio valiuta kredito reitingai yra atitinkamai Baa1/A-/A-. 2014 metais agentūra *Standard&Poor's*, įvertinusi Lietuvos pasiryžimą ir sukurtas realias prielaidas įsivesti eurą 2015 metais, pagerino Lietuvos skolinimosi reitingus net per dvi pakopas nuo BBB iki A- ir suteikė stabilią perspektyvą. Agentūra *Fitch Ratings* pagerino Lietuvos reitingus iš BBB+ į A- ir suteikė stabilią perspektyvą remdamasi Europos Sąjungos Ekonomikos ir finansų reikalų tarybos rekomendacija Lietuvai tapti 19-ąja euro zonos nare nuo 2015 metų, taip pat atsižvelgdama į ryžtingą šalies atsigavimą iš gilios ekonominės krizės ir likusius vos kelis ekonominius disbalansus. Agentūra *Moody's* pagerino reitingo perspektyvą iš stabilios į teigiamą. Toks sprendimas buvo priimtas atsižvelgiant į būsimą euro valiutos įvedimą ir su tuo susijusį valiutos rizikos ir valdžios sektoriaus skolos užsienio valiuta sumažėjimą. Teigiamą įtaką sprendimui taip pat turėjo gerėjantis Lietuvos fiskalinis balansas ir skolos lygio išlaikymas apie 40 procentų BVP.

Centrinės valdžios skola

Finansų ministerija, 2014 metais skolindamasi valstybės vardu, naudojo šias skolinimosi priemones:

- VVP (denominuotų litais ir eurai) platinimas aukciono būdu;
- VVP (denominuotų litais) platinimas mažmeniniu būdu (taupymo lakštai);
- VVP (denominuotų eurai) platinimas užsienio rinkose sindikato būdu;
- VVP (denominuotų eurai) platinimas užsienio rinkose dvišalių derybų būdu.

Centrinės valdžios sektoriaus priimti, bet dar neįvykdyti įsipareigojimai vidaus ir užsienio kreditoriams sudarė didžiausią valstybės skolos konsoliduotąją dalį – 93,1 proc. Nekonsoliduoti centrinės valdžios sektoriaus skola per metus išaugo 6613,7 mln. litų, arba 13,3 proc., ir 2014 metų pabaigoje buvo 49749,2 mln. litų. Centrinės valdžios skolos santykis su BVP padidėjo ir 2014 m. gruodžio 31 d. buvo 39,7 proc. (2013 m. gruodžio 31 d. – 35,7 proc.).

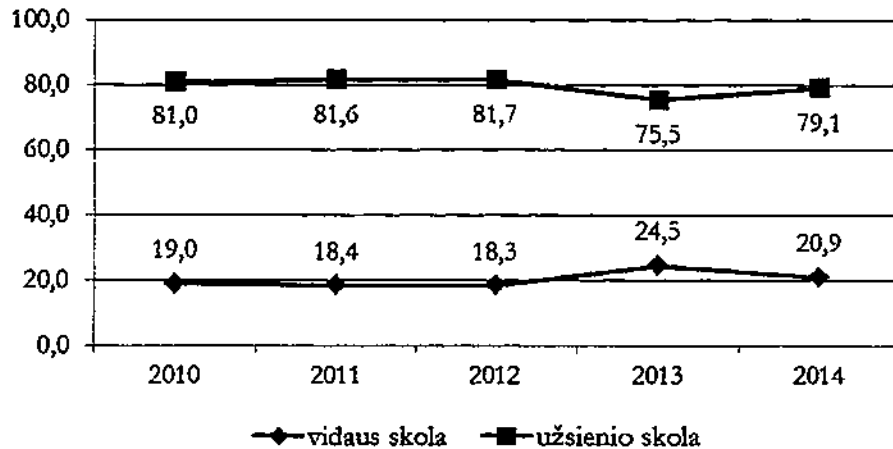
Centrinės valdžios vidaus skola per metus sumažėjo 182,3 mln. litų ir metų pabaigoje buvo 10405,3 mln. litų, arba 20,9 proc. visos skolos (2 grafikas).

Centrinės valdžios užsienio skola 2014 metais padidėjo 6796 mln. litų ir gruodžio 31 dieną buvo 39343,9 mln. litų, arba 79,1 proc. visos skolos.

2014 metais centrinės valdžios ilgalaikė skola padidėjo 7114,7 mln. litų ir metų pabaigoje buvo 48911,2 mln. litų, trumpalaikė skola sumažėjo 501 mln. litų ir gruodžio 31 d. buvo 838 mln. litų. Ilgalaikės skolos dalis, palyginti su 2013 metais, padidėjo nuo 96,9 iki 98,3 proc., o trumpalaikės skolos dalis sumažėjo nuo 3,1 iki 1,7 proc.

Nesumokėtos sukauptos nuo paskutinio mokėjimo iki 2014 m. gruodžio 31 d. palūkanos už valstybės skolinius įsipareigojimus sudarė 1091,6 mln. litų. Iš jų 1019 mln. litų – už VVP (144,7 mln. litų už VVP, išleistus vidaus rinkoje, ir 874,3 mln. litų už VVP, išleistus užsienio rinkose) ir 72,6 mln. litų – už paskolas (72,5 mln. litų už užsienio paskolas ir 0,04 mln. litų už vidaus paskolas).

2 grafikas. Centrinės valdžios vidaus ir užsienio skolos proporcijos 2010–2014 m., proc.



Šaltinis – Finansų ministerija.

Centrinės valdžios vidaus skola

Centrinės valdžios vidaus skola per metus sumažėjo 182,3 mln. litų ir metams baigiantis buvo 10405,3 mln. litų, arba 20,9 proc. visos centrinės valdžios skolos. 2014 metų pabaigoje vidaus skolos ilgalaikiai įsipareigojimai sudarė 9567,3 mln. litų, trumpalaikiai įsipareigojimai – 838 mln. litų (2 lentelė).

2 lentelė. Centrinės valdžios vidaus skola pagal priemones

Rodiklis	2013-12-31		2014-12-31		Pokytis	
	mln. litų	proc.	mln. litų	proc.	mln. litų	proc.
Vidaus skola	10587,6	100,0	10405,3	100,0	-182,3	0,0
Ilgalaikė	9248,6	87,4	9567,3	92,0	318,7	4,6
Indėliai (taupymo lakštai)	817,9	7,7	937,6	9,0	119,7	1,3
Vyriausybės vertybiniai popieriai	7429,8	70,2	7703,2	74,1	273,4	3,9
Paskolos	1000,9	9,5	926,5	8,9	-74,4	-0,6
Trumpalaikė	1339,0	12,6	838,0	8,0	-501,0	-4,6
Indėliai (taupymo lakštai)	33,0	0,3	119,0	1,1	86,0	0,8
Vyriausybės vertybiniai popieriai	1305,8	12,3	718,3	6,9	-587,5	-5,4
Paskolos	0,2	0,0	0,7	0,0	0,5	0,0

Šaltinis – Finansų ministerija.

2014 metais Vyriausybė vidaus rinkoje skolinosi leisdamą trumpalaikius ir ilgalaikius VVP. Per metus Vyriausybė vidaus rinkoje pasiskolino išplatindama 800 mln. litų nominaliosios vertės išdo vekselių, 2020,3 mln. litų nominaliosios vertės obligacijų ir 613,7 mln. litų nominaliosios vertės taupymo lakštų. Per tą patį laikotarpį buvo išpirkta 1185 mln. litų nominaliosios vertės išdo vekselių, 564,4 mln. litų nominaliosios vertės obligacijų ir 405,2 mln. litų nominaliosios vertės

taupymo lakštų. Be to, vidaus rinkoje buvo išpirkta 803,5 mln. litų nominaliosios vertės VVP, išplatintų dvišalių derybų būdu.

Vyriausybė gražino vidaus kreditoriams 105 mln. litų paskolų.

2014 m. gruodžio 31 d. litais denominuotų VVP vidutinė svartinė nominalioji trukmė, palyginti su 2013 m. gruodžio 31 d., pailgėjo nuo 1541 iki 1796 dienų, o vidutinė svartinė likutinė trukmė pailgėjo nuo 892 iki 937 dienų. Palyginti su 2013 metų pabaiga, išdo vekselių dalis nuo litais denominuotų vidaus rinkoje išleistų ir neišpirktų VVP sumažėjo nuo 16,4 proc. iki 10,5 proc.

2014 metais Vyriausybės skolinimosi išlaidos toliau mažėjo. Lietuvoje per 2014 metus litais išleistų visų trukmių VVP metinių palūkanų normų svartinis vidurkis, palyginti su 2013 metais, sumažėjo nuo 1,46 proc. iki 1,20 proc. Išdo vekselių metinių palūkanų normų svartinis vidurkis, palyginti su 2013 metais, sumažėjo nuo 0,49 proc. iki 0,29 proc., o obligacijų – nuo 1,96 proc. iki 1,68 proc.

Centrinės valdžios sektorius buvo skolingas vidaus kreditoriams: finansiniam sektoriui – 8545,8 mln. litų, nefinansiniam sektoriui – 264 mln. litų, kitiems kreditoriams – 1595,5 mln. litų.

Centrinės valdžios sektoriaus skolą mažino 629,2 mln. litų nominaliosios vertės VVP, kuriuos buvo įsigiję centrinės valdžios vienetai: Finansų ministerija metų pabaigoje – už 46,6 mln. litų, VĮ Ignalinos atominės elektrinės eksploatavimo nutraukimo fondas – už 15,8 mln. litų, Garantinis fondas – už 5,4 mln. litų, VĮ Turto bankas – už 9,3 mln. litų, VĮ Ignalinos atominė elektrinė – už 56,6 mln. litų, Kauno klinikinė ligoninė – už 33 mln. litų, Palangos reabilitacijos centras „Gintaras“ – už 0,6 mln. litų, Mykolo Romerio universitetas – už 1 mln. litų, Vilniaus universitetas – už 1,4 mln. litų, Lietuvos sveikatos mokslų universitetas – už 5 mln. litų, VĮ „Indėlių ir investicijų draudimas“ – už 53 mln. litų, UAB Žemės ūkio paskolų garantinis fondas – už 64,5 mln. litų, UAB „Investicijų ir verslo garantijos“ – už 337 mln. litų nominaliosios vertės VVP. Pagal pradinę trukmę 94,2 proc. centrinės valdžios turimų VVP sudarė ilgalaikiai ir 5,8 proc. – trumpalaikiai VVP.

Centrinės valdžios užsienio skola

Centrinės valdžios konsoliduotoji užsienio skola per metus padidėjo 6796 mln. litų ir 2014 m. gruodžio 31 d. buvo 39343,9 mln. litų, arba 79,1 proc. visos centrinės valdžios skolos.

2014 metais užsienio rinkose nominaliaja verte buvo išplatinta 5179,2 mln. litų obligacijų aukciono būdu ir 638,8 mln. litų obligacijų mažmeniniu būdu, o išpirkta 1870,1 mln. litų nominaliosios vertės obligacijų.

2014 m. sausio mėn. Finansų ministerija, tarpininkaujant bankams „Barclays“ ir „BNP Paribas“, užsienio finansų rinkose sėkmingai išplatino 500 mln. eurų 10 metų trukmės 3,375 proc. kupono euroobligacijų emisiją, išperkama 2024 metais. Platinimo metu fiksuotas 3,46 proc. pelningumas. Tai mažiausias pelningumas, pasiektas Lietuvai skolinantis tarptautinėse rinkose tokiai trukmei.

2014 m. gegužės mėn. Lietuva dvišalių derybų būdu, tarpininkaujant bankui „BNP Paribas“, Vokietijos rinkoje išplatino 185 mln. eurų nominaliosios vertės obligacijų emisiją, išperkama 2034 metais. Tokio ilgo laikotarpio – 20 metų – mūsų šalies vertybiniai popieriai išleisti pirmą kartą.

2014 m. spalio mėn. Finansų ministerija, tarpininkaujant bankams „HSBC“, „J.P. Morgan“ ir „Société Générale“, užsienio finansų rinkose išplatino 1 mlrd. eurų 12 metų trukmės 2,125 proc. kupono euroobligacijų emisiją, išperkama 2026 metais. Platinimo metu fiksuotas 2,322 proc. pelningumas. Ši emisija yra didžiausia vienu metu tarptautinėse finansų rinkose išplatinta eurais denominuota emisija.

Vyriausybė gražino užsienio kreditoriams 30,1 mln. litų paskolų.

2014 m. gruodžio 31 d. užsienio skolos įsipareigojimai pagal pradinę trukmę buvo tik ilgalaikiai.

Centrinės valdžios sektorius buvo skolingas užsienio kreditoriams: užsienio komerciniams bankams ir kitoms finansų institucijoms – 34495,5 mln. litų (87,7 proc. užsienio skolos), tarptautinėms organizacijoms – 4848,4 mln. litų (12,3 proc. užsienio skolos).

Socialinio draudimo fondų skola

Sodros skolos dalis nuo visos valstybės skolos sumažėjo nuo 2013 m. gruodžio pabaigoje buvusių 2,9 proc. iki 2,5 proc. 2014 m. pabaigoje (1 lentelė). Nekonsoliduotoji skola per metus padidėjo 1298 mln. litų, arba 10,5 proc., ir 2014 metų pabaigoje sudarė 12348,6 mln. litų. *Sodra* buvo skolinga 1335 mln. litų trumpalaikių paskolų Lietuvos komerciniams bankams ir 11013,6 mln. litų ilgalaikių paskolų Finansų ministerijai.

Vietos valdžios sektoriaus skola

Vietos valdžios sektoriaus nekonsoliduotoji skola per metus išaugo 204,7 mln. litų ir 2014 m. gruodžio 31 d. buvo 2602,8 mln. litų (3 lentelė). Vietos valdžios sektoriaus konsoliduotosios skolos dalis nuo visos valstybės skolos sumažėjo nuo 4,6 proc. 2013 m. pabaigoje iki 4,4 proc. 2014 m. pabaigoje (1 lentelė).

Vidaus skola 2014 metais išaugo 143 mln. litų ir sudarė 89,2 proc. vietos valdžios sektoriaus skolos, t. y. 2320,9 mln. litų (iš jų 202,9 mln. litų – savivaldybėms suteiktos valstybės perskolinamos paskolos ir 63,2 mln. litų – paskolos iš valstybės biudžeto). Vietos valdžios sektoriaus skola užsienio kreditoriams padidėjo 61,7 mln. litų iki 281,9 mln. litų.

3 lentelė. Vietos valdžios skola pagal priemones ir pradinę trukmę

Rodiklis	2013-12-31		2014-12-31		Pokytis	
	mln. litų	proc.	mln. litų	proc.	mln. litų	proc.
Vietos valdžios skola	2398,1	100,0	2602,8	100,0	204,7	0,0
Vidaus skola	2177,9	90,8	2320,9	89,2	143,0	-1,6
Ilgalaikė	1955,3	81,5	2027,4	77,9	72,1	-3,6
Trumpalaikė	222,6	9,3	293,5	11,3	70,9	2,0
Užsienio skola	220,2	9,2	281,9	10,8	61,7	1,6
Ilgalaikė	220,2	9,2	281,9	10,8	61,7	1,6
Trumpalaikė	-	-	-	-	-	-

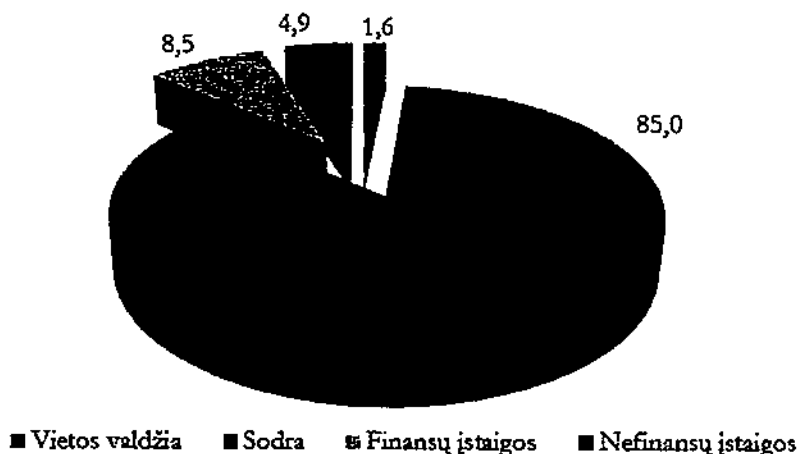
Šaltinis – Finansų ministerija.

Valstybės perskolinamos paskolos

2014 metų pabaigoje ūkio subjektams suteiktų valstybės perskolinamų paskolų negrąžintas likutis sudarė 12805 mln. litų, arba 298,9 mln. litų mažiau nei metų pradžioje, o ūkio subjektų skolų valstybei pagal įvykdytas valstybės garantijas negrąžintas likutis – 153,3 mln. litų, arba 5,4 mln. litų mažiau nei metų pradžioje. Visa ūkio subjektų skola valstybei 2014 metų pabaigoje sudarė 12958,3 mln. litų, arba 304,3 mln. litų mažiau nei metų pradžioje (forma Nr. 19).

2014 metų pabaigoje didžiausią valstybės skolininkų dalį – 86,6 procento – sudarė savivaldybės ir *Sodra*, nefinansiniam sektoriui teko 4,9 procento, likę 8,5 procento – finansų įstaigoms, kurioms kreditai suteikti perskolinimui (1 diagrama).

1 diagrama. Valstybės skolininkų, gavusių valstybės perskolinamas paskolas, pasiskirstymas pagal sektorius, proc.



Šaltinis – Finansų ministerija.

Valstybės perskolinamos paskolos 2014 metais buvo suteiktos šiems tikslams:

- valstybės socialinio draudimo fondo skoliniams įsipareigojimams dengti ir šių fondų pinigų srautams subalansuoti. Per 2014 metus *Sodrai* buvo išmokėta 2013,4 mln. litų;
- bendrai iš Europos Sąjungos fondų lėšų finansuojamiems valstybės investicijų projektams finansuoti. Šios paskolos teikiamos iš Europos investicijų banko lėšų. 2014 metais Finansų ministerija pasirašė sutartis su savivaldybėmis, taip pat su bendrovėmis, kurių dalį akcijų valdo savivaldybės. Savivaldybės, prisiimdamos įsipareigojimus pagal minėtas valstybės perskolinamų paskolų sutartis, neviršijo joms teisės aktų nustatytų skolinimosi limitų. 2014 metais buvo išmokėta 17,9 mln. litų ir metų pabaigoje negrąžintų paskolų savivaldybėms likutis sudarė 202,9 mln. litų;
- įvairiems valstybės viešosios infrastruktūros investicijų projektams, kurie yra bendrai finansuojami iš Europos Sąjungos fondų lėšų, įgyvendinti per 2014 metus nefinansų įmonėms buvo suteikta 30,1 mln. litų, iš jų daugiausia buvo perskolinta AB „Kauno energija“ – 17,1 mln. litų, UAB Marijampolės apskrities atliekų tvarkymo centrui – 2,5 mln. litų, UAB „Tauragės vandenys“ – 1,5 mln. litų;
- pagal Finansų ministerijai Lietuvos Respublikos 2014 m. valstybės biudžeto ir savivaldybių biudžetų finansinių rodiklių patvirtinimo įstatymu numatytą teisę 2014 metais buvo suteikta UAB „Būsto paskolų draudimas“ 10 mln. litų paskola.

2014 metais ūkio subjektai iš viso Finansų ministerijai grąžino 2375,8 mln. litų paskolų ir skolų, iš jų *Sodra* grąžino 715,4 mln. litų paskolų.

Vadovaudamasi Lietuvos Respublikos valstybės skolos įstatymu ir atsižvelgdama į Lietuvos Respublikos valstybinio socialinio draudimo fondo biudžeto sandaros įstatymą, Lietuvos Respublikos Vyriausybė *Sodrai* iš valstybės vardu pasiskolintų lėšų suteikė 1298 mln. litų ir 715,4 mln. litų paskolas su nuline palūkanų norma. Šios paskolos suteiktos *Sodros* pinigų srautams subalansuoti ir anksčiau gautoms paskoloms perfinansuoti.

Valstybės finansinio turto – ūkio subjektų negrąžintų paskolų ir skolų – dydžiui įtakos turėjo ir teigiamas valiutų kursų pokytis – 0,007 mln. litų.

Ūkio subjektų skolos valstybei pagal suteiktas valstybės perskolinamas paskolas ir pagal įvykdytas garantijas skaičiuojamos nominaliąja verte, o jų likutis užsienio valiuta perskaičiuojamas

į nacionalinę valiutą, taikant Lietuvos banko paskelbtą paskutinės ataskaitinio laikotarpio dienos oficialų lito ir užsienio valiutų kursą.

2014 metų pabaigoje sukauptos palūkanos už valstybės perskolinamas paskolas sudarė 86,1 mln. litų. Sukauptos palūkanos už skolas, atsiradusias Finansų ministerijai įvykdžius garantinius įsipareigojimus, 2014 metų pabaigoje sudarė 0,02 mln. litų.

Valstybės perskolinamų paskolų ir skolų pagal įvykdytas garantijas procentinis pasiskirstymas pagal rizikos grupes ir nuvertėjimas 2014 m. gruodžio 31 d. buvo tokie:

4 lentelė. Paskolų ir skolų pasiskirstymas pagal rizikos grupes*

Rizikos grupė	Negražintų paskolų, skolų ir kitų gautinų sumų dydis, mln. litų	Negražintų paskolų, skolų procentinis pasiskirstymas pagal rizikos grupes	Paskolų, skolų ir kitų gautinų sumų nuvertėjimas, mln. litų
Standartinės rizikos (1)	1177,9	9,0	0,0
Galimos rizikos (2)	11564,5	88,6	0,0
Padidėjusios rizikos (3)	42,8	0,3	6,8
Didelės rizikos (4)	0,0	0,0	0,0
Didžiausios rizikos (5)	270,2	2,1	269,1
Iš viso	13055,4	100	275,9

*[vertintas visas finansinis turtas, t. y. papildomai yra įtrauktos pradelstos palūkanos, sukauptos palūkanos ir kitos gautinos sumos (baudos, delspinigiai ir kt.).

Šaltinis – Finansų ministerija.

Suteiktos valstybės garantijos

2014 metų pabaigoje ūkio subjektų negražintų valstybės garantuojamų paskolų likutis, įskaitant ir paskolas, gautas su garantijų institucijų garantija, sudarė 812,1 mln. litų, arba 2,5 mln. litų daugiau negu metų pradžioje. Valstybės netiesioginiai įsipareigojimai pagal valstybės garantuojamas paskolas (išskyrus garantijų institucijų garantijas) 2014 metais padidėjo 54 mln. litų, arba 21,5 procento (forma Nr. 20).

Valstybės garantuojamos paskolos užsienio kreditoriams 2014 metų pabaigoje sudarė 164,4 mln. litų, arba 20,2 procento visos valstybės garantuotos skolos, valstybės garantuojamos paskolos vidaus kreditoriams – 140,2 mln. litų, arba 17,3 procento visos valstybės garantuotos skolos, o vidaus paskolos, gautos su garantijų institucijų garantija, sudarė 507,5 mln. litų, arba 62,5 procento visos valstybės garantuotos skolos (2 diagrama).

Garantijų institucijų įsipareigojimai per 2014 metus procentine išraiška sumažėjo 9,2 proc. (nuo 559 mln. litų metų pradžioje iki 507,5 mln. litų metų pabaigoje).


2014 metų pabaigoje valstybės garantuojami skolininkai, gavę valstybės garantuojamas paskolas, priklausė nefinansiniam sektoriui, išskyrus suteiktas paskolas, gautas su garantijų institucijų garantija.

2014 metais buvo suteiktos naujos valstybės garantijos kredito įstaigoms, teikiančioms paskolas studentams studijų kainai sumokėti, gyvenimo išlaidoms bei dalinėms studijoms pagal tarptautines sutartis apmokėti. Negražintų valstybės garantuojamų paskolų studentams likutis 2014 metų pabaigoje sudarė 140,2 mln. litų.

2014 metais iš viso buvo gražinta 266,1 mln. litų valstybės garantuojamų paskolų.

Dėl valiutų kursų pokyčių valstybės netiesioginiai įsipareigojimai dėl valstybės garantuojamų paskolų padidėjo apie 3,3 mln. litų.

2 diagrama. Valstybės skolininkų, gavusių valstybės garantuojamas paskolas, pasiskirstymas pagal kreditorius, proc.



Šaltinis – Finansų ministerija.

Valstybės netiesioginiai įsipareigojimai dėl valstybės garantuojamų paskolų skaičiuojami nominaliąja verte, o jų likutis užsienio valiuta perskaičiuojamas iš užsienio valiutų, kuriomis buvo priimti įsipareigojimai, į nacionalinę valiutą, taikant Lietuvos banko paskelbtą paskutinės ataskaitinio laikotarpio dienos oficialų lito ir užsienio valiutų kursą.

2014 metų pabaigoje sukauptos palūkanos už valstybės garantuojamas paskolas, suteiktas iš užsienio ir vidaus kreditorių, sudarė 0,5 mln. litų.

Valstybės garantuojamų paskolų, įtraukiant garantijų institucijų suteiktas garantijas, procentinis pasiskirstymas pagal rizikos grupes ir atidėjiniai 2014 m. gruodžio 31 d. buvo tokie:

5 lentelė. Valstybės garantuojamų paskolų, garantijų institucijų garantijų pasiskirstymas pagal rizikos grupes

Rizikos grupė	Negražintų paskolų ir kitų gautinų sumų dydis, mln. litų	Negražintų paskolų procentinis pasiskirstymas pagal rizikos grupes	Atidėjiniai
Standartinės rizikos (1)	611,1	75,2	0,0
Galimos rizikos (2)	201,5	24,8	0,0
Padidėjusios rizikos (3)	0,0	0,0	0,0
Didelės rizikos (4)	0,0	0,0	0,0
Didžiausios rizikos (5)	0,0	0,0	0,0
Iš viso	812,6	100	0,0

Šaltinis – Finansų ministerija.

Be suteiktų valstybės garantijų ataskaitoje rodomų valstybės netiesioginių įsipareigojimų kreditoriams, kurie buvo priimti pagal Lietuvos Respublikos valstybės skolos įstatymo nuostatas, valstybė pagal Lietuvos Respublikos Seimo ratifikuotus tarptautinius susitarimus taip pat yra suteikusi garantijas tarptautinėms finansų institucijoms – Europos investicijų bankui ir Šiaurės

investicijų bankui – dėl minėtų institucijų iš nuosavų išteklių teikiamų paskolų ir garantijų įvairiems investicijų projektams finansuoti:

dėl Šiaurės investicijų banko suteiktų investicinių projektų paskolų, kurių negražintas likutis 2014 m. gruodžio 31 d. sudarė 1877,9 mln. eurų ir Lietuvos finansiniai įsipareigojimai nesikeitė, kadangi pasiekė valstybei nustatytą maksimalią finansinės atsakomybės sumą – 29,5 mln. eurų, arba 101,8 mln. litų;

dėl Šiaurės investicijų banko suteiktų aplinkosaugos investicinių projektų paskolų, kurių negražintas likutis 2014 m. gruodžio 31 d. buvo 69,4 mln. eurų ir Lietuvos garantiniai įsipareigojimai sudarė 1,64 proc. visų banko valstybių narių įsipareigojimų, t. y. 1,1 mln. eurų, arba 3,9 mln. litų. Iš šių paskolų dvi paskolos – paskola korporacijoms Landmont Ltd/Industrial Union of Donbass ir paskola Valstybiniam Ukrainos bankui „Ukreximbank“ – yra įtrauktos į stebimų paskolų sąrašą. Jų suma sudaro 31 mln. eurų. Šiaurės investicijų bankas 2013 m. gegužės 2 d. laišku kreipėsi į Lietuvą su prašymu apmokėti dalį Lietuvos suteiktos garantijos Šiaurės investicijų bankas pagal Lietuvos Respublikos Vyriausybės ir Šiaurės investicijų banko susitarimą dėl investicinių aplinkosaugos projektų paskolų ir investicinių aplinkosaugos projektų garantijų. Pagal šį susitarimą maksimali Lietuvos suteikta garantija Šiaurės investicijų banko investicinių aplinkosaugos projektų paskoloms ir garantijoms sudaro 4,9 mln. eurų. Pagal Garantijos susitarimą Lietuva 2014 m. birželį įvykdė garantinį įsipareigojimą 0,43 mln. JAV dolerių suma;

dėl Europos investicijų banko iš nuosavų išteklių teikiamų paskolų, kurių negražintas likutis 2014 m. pabaigoje buvo 513,7 mln. eurų. Valstybių narių garantija padengia 75 proc. šios sumos, t. y. 385,6 mln. eurų. Atitinkamai Lietuvos finansiniai įsipareigojimai, kurie yra skaičiuojami proporcingai nuo Lietuvos įnašo į Europos investicijų banko kapitalą (apie 0,15 proc.), pagal garantiją sudarė 0,6 mln. eurų, arba 2,0 mln. litų (6 lentelė).

Valstybės įsipareigojimai pagal Lietuvos Respublikos Seimo ratifikuotus tarptautinius susitarimus apskaičiuoti remiantis tarptautinių finansų institucijų pateiktomis ataskaitomis.

6 lentelė. Valstybės finansiniai įsipareigojimai, nustatyti proporcingai pagal Šiaurės ir Europos investicijų bankų išduotų paskolų likutį

Banko, suteikusio paskolas, pavadinimas	Bankų garantuojamų paskolų suma, mln. eurų	Lietuvai nustatytas garantijos dydis	2013-12-31 likutis, mln.		2014-12-31 likutis, mln.	
			eurais	lity	eurais	lity
ŠIB investicinių projektų paskolos	1877,87	29,47 mln. Lt	29,47	101,76	29,47	101,76
ŠIB aplinkosaugos projektų paskolos	69,40	1,64 %	1,65	5,70	1,14	3,93
EIB suteiktos paskolos	385,63	~0,15 %	0,42	1,45	0,58	2,01
Iš viso	2332,90		31,54	108,91	31,19	107,70

Saltinis: ŠIB ir EIB ataskaitos

**LIETUVOS RESPUBLIKOS VALSTYBĖS SKOLOS 2014 M. GRUODŽIO 31 D.
 ATASKAITA PAGAL PRIEMONIŲ TIPĄ**

_____ Nr. _____
 (data)

(tūkst. litų)

Pavadinimas	Eil. Nr.	Laikotarpio pradžioje	Laikotarpio pabaigoje	Skolos pokytis
1	2	3	4	5
I Valdžios sektoriaus skola	1	46.617.116,5	53.418.629,7	6.801.513,2
1. Vidaus skola	2	13.848.960,5	13.792.814,0	-56.146,5
1.1 Ilgalaikiai įsipareigojimai	3	11.008.274,7	11.379.978,0	371.703,3
1.1.1 Indėliai	4	817.115,4	935.269,6	118.154,2
1.1.2 Vertybiniai popieriai	5	7.429.826,5	7.703.221,8	273.395,3
1.1.3 Paskolos	6	2.761.332,8	2.741.486,6	-19.846,2
1.2 Trumpalaikiai įsipareigojimai	7	2.840.685,8	2.412.836,0	-427.849,8
1.2.1 Indėliai	8	32.979,8	118.969,0	85.989,2
1.2.2 Vertybiniai popieriai	9	1.305.782,4	718.300,2	-587.482,2
1.2.3 Paskolos	10	1.501.923,6	1.575.566,8	73.643,2
2. Užsienio skola	11	32.768.156,0	39.625.815,7	6.857.659,7
2.1 Ilgalaikiai įsipareigojimai	12	32.768.156,0	39.625.815,7	6.857.659,7
2.1.1 Indėliai	13	0,0	0,0	0,0
2.1.2 Vertybiniai popieriai	14	27.472.544,4	34.298.704,1	6.826.159,7
2.1.3 Paskolos	15	5.295.611,6	5.327.111,6	31.500,0
2.2 Trumpalaikiai įsipareigojimai	16	0,0	0,0	0,0
2.2.1 Indėliai	17	0,0	0,0	0,0
2.2.2 Vertybiniai popieriai	18	0,0	0,0	0,0
2.2.3 Paskolos	19	0,0	0,0	0,0

Finansų ministras



Rimantas Šadžius

Valstybės išdo departamento direktorius



Audrius Želionis

Forma Nr. 17 patvirtinta Lietuvos Respublikos
finansų ministro 2010 m. sausio 29 d. įsakymu Nr.
1K-022 (Lietuvos Respublikos finansų ministro
2012 m. vasario 13 d. įsakymo Nr. 1K-053
redakcija)

**LIETUVOS RESPUBLIKOS VALSTYBĖS SKOLOS 2014 M. GRUODŽIO 31 D.
ATASKAITA PAGAL KREDITORIUS**

_____ Nr. _____
(data)

(tūkst. litų)

Pavadinimas	Eil. Nr.	Laikotarpio pradžioje	Laikotarpio pabaigoje	Skolos pokytis
1	2	3	4	5
I Valdžios sektoriaus skola	1	46.617.116,5	53.418.629,7	6.801.513,2
1. Vidaus skola	2	13.848.960,5	13.792.814,0	-56.146,5
1.1 Nefinansiniam sektoriui	3	1.280.091,8	486.659,0	-793.432,8
1.2 Finansiniam sektoriui	4	11.127.063,4	11.712.966,0	585.902,6
1.3 Kitiems kreditoriams	5	1.441.805,3	1.593.189,0	151.383,7
2. Užsienio skola	6	32.768.156,0	39.625.815,7	6.857.659,7
2.1 Tarptautinėms plėtros organizacijoms	7	4.878.546,0	4.848.410,4	-30.135,6
2.2 Užsienio šalių valdymo organams (dvišalės sutartys)	8	0,0	0,0	0,0
2.3 Kitiems kreditoriams	9	27.889.610,0	34.777.405,3	6.887.795,3

Finansų ministras

Rimantas Šadžius

Valstybės išdo departamento direktorius

Audrius Želionis

**LIETUVOS RESPUBLIKOS VALSTYBĖS SKOLOS 2014 M. GRUODŽIO 31 D.
ATASKAITA PAGAL SEKTORIUS**


Nr. _____

(data)

(tūkst. litų)

Pavadinimas	Eil. Nr.	Centrinės valdžios sektorius	Valstybės socialinės apsaugos fondų sektorius	Vietos valdžios sektorius	Konsolidacija	Valdžios sektorius skola
1	2	3	4	5	6	7
I Valdžios sektoriaus skola	1	49.749.189,9	12.348.566,7	2.602.839,9	11.281.966,8	53.418.629,7
1. Vidaus skola	2	10.405.265,9	12.348.566,7	2.320.948,2	11.281.966,8	13.792.814,0
1.1 Ilgalaikiai įsipareigojimai	3	9.567.288,7	11.013.566,7	2.027.408,2	11.228.285,6	11.379.978,0
1.1.1 Indėliai	4	937.551,4	0,0	0,0	2.281,8	935.269,6
1.1.2 Vertybiniai popieriai	5	7.703.221,8	0,0	0,0	0,0	7.703.221,8
1.1.3 Paskolos	6	926.515,5	11.013.566,7	2.027.408,2	11.226.003,8	2.741.486,6
1.2 Trumpalaikiai įsipareigojimai	7	837.977,2	1.335.000,0	293.540,0	53.681,2	2.412.836,0
1.2.1 Indėliai	8	118.969,0	0,0	0,0	0,0	118.969,0
1.2.2 Vertybiniai popieriai	9	718.300,2	0,0	0,0	0,0	718.300,2
1.2.3 Paskolos	10	708,0	1.335.000,0	293.540,0	53.681,2	1.575.566,8
2. Užsienio skola	11	39.343.924,0	0,0	281.891,7	0,0	39.625.815,7
2.1 Ilgalaikiai įsipareigojimai	12	39.343.924,0	0,0	281.891,7	0,0	39.625.815,7
2.1.1 Indėliai	13	0,0	0,0	0,0	0,0	0,0
2.1.2 Vertybiniai popieriai	14	34.298.704,1	0,0	0,0	0,0	34.298.704,1
2.1.3 Paskolos	15	5.045.220,0	0,0	281.891,7	0,0	5.327.111,7
2.2 Trumpalaikiai įsipareigojimai	16	0,0	0,0	0,0	0,0	0,0
2.2.1 Indėliai	17	0,0	0,0	0,0	0,0	0,0
2.2.2 Vertybiniai popieriai	18	0,0	0,0	0,0	0,0	0,0
2.2.3 Paskolos	19	0,0	0,0	0,0	0,0	0,0

Finansų ministras



Rimantas Šadžius

Valstybės išdo departamento direktorius



Audrius Želionis

VALSTYBĖS PERSKOLINAMŲ PASKOLŲ
2014 M. GRUODŽIO 31 D. ATASKAITA

Nr. _____
(data)

Rodikliai	Negražinta paskolos ar skolos dalis laikotarpio pradžioje	2014 metai				Negražinta paskolos ar skolos dalis laikotarpio pabaigoje
		Paskolinta per laikotarpį	Gražinta per laikotarpį	Pripažinta beviltiškomis paskolų ar skolų per laikotarpį	Vallutų kursų pasikeitimo [taka (+/-)]	
1	2	3	4	5	6=7-2-3+4+5	7
I. VALSTYBĖS PERSKOLINAMOS PASKOLOS	13.103.917,5	2.071.485,0	2.370.250,5	0,0	-185,8	12.804.866,2
1. Valdžios sektorius	9.904.563,7	2.031.346,8	719.528,0	0,0	36,1	11.216.418,6
1.1. Vietos valdžia (savivaldybės)	188.980,4	17.946,8	4.111,4	0,0	36,1	202.851,9
1.2. Valstybės socialinės apsaugos fondai	9.715.583,3	2.013.400,0	715.416,6	0,0	0,0	11.013.566,7
2. Finansų įstaigos	2.732.731,0	10.000,0	1.635.668,5	0,0	0,0	1.107.061,5
2.1. Bankai	3.152,0	0,0	1.260,8	0,0	0,0	1.891,2
2.2. Nebankinės finansų įstaigos	2.729.579,0	10.000,0	1.634.408,7	0,0	0,0	1.105.170,3
3. Ne finansų įstaigos	466.622,8	30.138,2	16.053,0	0,0	-221,9	481.486,1
II. FINANSŲ MINISTERIJOS ĮVYKDYTI GARANTINIAI ĮSIPAREIGOJIMAI	158.688,3	0,0	5.559,5	0,0	192,8	153.321,6
4. Valdžios sektorius	0,0	0,0	0,0	0,0	0,0	0,0
4.1. Vietos valdžia (savivaldybės)	0,0	0,0	0,0	0,0	0,0	0,0
4.2. Valstybės socialinės apsaugos fondai	0,0	0,0	0,0	0,0	0,0	0,0
5. Finansų įstaigos	0,0	0,0	0,0	0,0	0,0	0,0
5.1. Bankai	0,0	0,0	0,0	0,0	0,0	0,0
5.2. Nebankinės finansų įstaigos	0,0	0,0	0,0	0,0	0,0	0,0
6. Ne finansų įstaigos	158.688,3	0,0	5.559,5	0,0	192,8	153.321,6
IŠ VISO	13.262.605,8	2.071.485,0	2.375.810,0	0,0	7,0	12.958.287,8

Finansų ministras



Rimantas Šadžius

Valstybės išdo departamento direktorius



Audrius Želionis

SUTEIKTŲ VALSTYBĖS GARANTIJŲ
2014 M. GRUODŽIO 31 D. ATASKAITA

Nr. _____
(data)

(tūkst. litų)


Rodikliai	Negrąžinta paskolos dalis laikotarpio pradžioje	2014 metai				Negrąžinta paskolos dalis laikotarpio pabaigoje
		Gauta per laikotarpį	Grąžinta per laikotarpį	Paskolų perkėlimas į tiesioginę valstybės skolą	Valiutų kursų pasikeitimo įtaka (+/-)	
1	2	3	4	5	6=7-2-3+4+5	7
I. VALSTYBĖS GARANTUOJAMOS PASKOLOS VIDAUS KREDITORIAMS	115.544,5	32.438,5	7.775,9	0,0	0,1	140.207,2
1. Valdžios sektorius	0,0	0,0	0,0	0,0	0,0	0,0
1.1. Vietos valdžia (savivaldybės)	0,0	0,0	0,0	0,0	0,0	0,0
1.2. Valstybės socialinės apsaugos fondai	0,0	0,0	0,0	0,0	0,0	0,0
2. Finansų įstaigos	0,0	0,0	0,0	0,0	0,0	0,0
2.1. Bankai	0,0	0,0	0,0	0,0	0,0	0,0
2.2. Nebankinės finansų įstaigos	0,0	0,0	0,0	0,0	0,0	0,0
3. Ne finansų įstaigos	115.544,5	32.438,5	7.775,9	0,0	0,1	140.207,2
II. VALSTYBĖS GARANTUOJAMOS PASKOLOS UŽSIENIO KREDITORIAMS	135.064,7	51.792,0	25.448,1	0,0	3.032,8	164.441,4
4. Valdžios sektorius	0,0	0,0	0,0	0,0	0,0	0,0
4.1. Vietos valdžia (savivaldybės)	0,0	0,0	0,0	0,0	0,0	0,0
4.2. Valstybės socialinės apsaugos fondai	0,0	0,0	0,0	0,0	0,0	0,0
5. Finansų įstaigos	0,0	0,0	0,0	0,0	0,0	0,0
5.1. Bankai	0,0	0,0	0,0	0,0	0,0	0,0
5.2. Nebankinės finansų įstaigos	0,0	0,0	0,0	0,0	0,0	0,0
6. Ne finansų įstaigos	135.064,7	51.792,0	25.448,1	0,0	3.032,8	164.441,4
III. VALSTYBĖS GARANTIJOS UŽ GARANTIJŲ INSTITUCIJAS	558.980,6	181.077,2	232.849,5	0,0	256,7	507.465,0
7. Vidaus paskolos, gautos su garantijų institucijos garantija	558.980,6	181.077,2	232.849,5	0,0	256,7	507.465,0
8. Užsienio paskolos, gautos su garantijų institucijos garantija	0,0	0,0	0,0	0,0	0,0	0,0
IŠ VISO	809.589,8	265.307,7	266.073,5	0,0	3.289,6	812.113,6

Pastaba. Lietuvos, kaip EIB ir ŠIB narės, nustatyta finansinė atsakomybė pagal garantijas per 2014 metus sumažėjo 1,2 mln. litų - nuo 108,9 mln. litų iki 107,7 mln. litų. Valstybei tenkanti visų šių bankų garantuojamų paskolų dalis nustatoma proporcingai: 1,64 % ŠIB valstybės narių garantijų ir apie 0,15 % EIB valstybės narių garantijų. Plačiau aprašyta Aiškinamajame rašte.

Finansų ministras

 Rimantas Šadžius

Valstybės išdo departamento direktorius

 Audrius Želionis