

**LIETUVOS RESPUBLIKOS ŠVIETIMO IR MOKSLO MINISTERIJA**

Valstybės biudžetinė įstaiga, A. Volano g. 2, 01516 Vilnius, tel. (8 5) 219 1225 / 219 1152, faks. (8 5) 261 2077,
el. p. smmin@smm.lt, http://www.smm.lt. Duomenys kaupiami ir saugomi Juridinių asmenų registre, kodas 188603091.
Atsisk. sąsk. LT30 7300 0100 0245 7205 „Swedbank“, AB, kodas 73000

Lietuvos Respublikos valstybės
kontrolei

2015-06-01 Nr. SR-2499

DĖL KONSOLIDUOTŲJŲ FINANSINIŲ ATASKAITŲ TEIKIMO

Teikiame Lietuvos Respublikos švietimo ir mokslo ministerijos 2014-ųjų metų konsoliduotąsias finansines ataskaitas ir pareiškimą.

Informuojame, kad Švietimo ir mokslo ministerija yra surinkusi iš konsoliduojamųjų įstaigų pareiškimus.

PRIDEDAMA.

Metinės konsoliduotosios finansinės ataskaitos už metus, pasibaigusius 2014 m. gruodžio 31 d., parengtos tūkstančiais litų, 54 lapai.

Pareiškimas, 2 lapai.

Ministerijos kancleris

Dainius Numgaudis

K. Želudevičienė, tel. (8 5) 2191 110

I. Žarnovskienė, tel. (8 5) 2191 112



LIETUVOS RESPUBLIKOS ŠVIETIMO IR MOKSLO MINISTERIJA

**METINĖS KONSOLIDUOTOSIOS
FINANSINĖS ATASKAITOS**
už metus, pasibaigusius 2014 m. gruodžio 31 d.,
parengtos tūkstančiais litų



LIETUVOS RESPUBLIKOS ŠVIETIMO IR MOKSLO MINISTERIJA

Biudžetinė įstaiga, A. Volano g. 2, 01516 Vilnius, tel. (8 5) 219 1225 / 219 1152, faks. (8 5) 261 2077,
el. p. smmin@smm.lt, http://www.smm.lt. Duomenys kaupiami ir saugomi Juridinių asmenų registre, kodas 188603091.
Atsisk. sąsk. LT30 7300 0100 0245 7205 „Swedbank“, AB, kodas 73000

PAREIŠKIMAS DĖL ATLIKTO AUDITO

LR valstybės kontrolei

2014-05-08 Nr. 499

Šis pareiškimas pateikiamas dėl Jūsų atlikto Lietuvos Respublikos švietimo ir mokslo ministerijos 2014 m. gruodžio 31 d. pasibaigusių metų finansinio (teisėtumo) audito, kurio metu įvertinti konsoliduotųjų ataskaitų rinkinio duomenys bei valstybės lėšų ir turto valdymo, naudojimo ir disponavimo jais teisėtumas ir pareikšta nepriklausoma nuomonė.

Atsižvelgiant į informaciją, kuria disponuojame, patvirtiname, kad:

- konsoliduotųjų finansinių ataskaitų rinkinys parodo tikrą ir teisingą LR švietimo ir mokslo ministerijos konsoliduojamųjų 159 subjektų grupės 2014 m. gruodžio 31 d. finansinę būklę, veiklos rezultatus, grynojo turto pokyčius ir pinigų srautus pagal Lietuvos Respublikos viešojo sektoriaus apskaitos ir finansinės atskaitomybės standartus (toliau – VSAFAS);
- suvestinių Lietuvos Respublikos švietimo ir mokslo ministerijos ir jos pavaldžių 131 įstaigos biudžeto vykdymo ataskaitų rinkinys yra parengtas ir pateiktas pagal Lietuvos Respublikos teisės aktus, reglamentuojančius šio rinkinio sudarymą;
- reikšmingos prielaidos, daromos atliekant apskaitinius įvertinimus (atidėjiniai, turto ir įsipareigojimų nuvertėjimas, tikrosios vertės nustatymas), yra pagrįstos;
- visi įvykiai, kurie įvyko per laikotarpį nuo paskutinės atskaitinio laikotarpio dienos iki finansinių ir biudžeto vykdymo ataskaitų rinkinių sudarymo dienos ir kurių pagal VSAFAS ir kitų teisės aktų reikalavimus būtina koreguoti ar atskleisti, buvo pakoreguoti ir atskleisti;
- visos ūkinės operacijos ir ūkiniai įvykiai yra įtraukti į apskaitos įrašus ir nurodyti finansinių ir biudžeto vykdymo ataskaitų rinkiniuose.
- skirtus ir gautus valstybės biudžeto asignavimus 2014 metais panaudojome tų metų programose patvirtintiems tikslams, uždaviniams ir funkcijoms, išskyrus Jūsų nustatytus atvejus;
- valstybės turtą valdėme, naudojome ir disponavome juo teisėtai, išskyrus Jūsų nustatytus atvejus.


Atsižvelgiant į mūsų turimą informaciją, tvirtiname kad:

- suteikėme Jums galimybę susipažinti su visa informacija (įrašais, dokumentais ir kt.), kurią žinome ir kuri svarbi rengiant konsoliduotųjų ataskaitų rinkinius ir valdant, naudojant valstybės lėšas ir turtą bei jais disponuojant, bei papildoma informacija, kurios prašėte audito tikslams, taip pat galimybę nekliudomai bendrauti su LR švietimo ir mokslo ministerijoje ir jos pavaldžiose įstaigose dirbančiais asmenimis, iš kurių, Jūsų nuomone, būtina gauti audito įrodymus;
- atskleidėme Jums visus žinomus įstatymų ir kitų teisės aktų nesilaikymo ar įtariamo nesilaikymo atvejus, kurie galėjo turėti įtakos finansinių ir biudžeto vykdymo ataskaitų teisingumui

ir (ar) teisėtam valstybės lėšų ir turto valdymui, disponavimui bei naudojimui įstatymų nustatytiems tikslams,

- informavome Jus apie visus mums šiuo metu žinomus ar tikėtinus teisinius ginčus ir ieškinius, kurių įtaka turėtų būti įvertinta sudarant konsoliduotųjų finansinių ataskaitų rinkinių ir kurie turi būti tinkamai parodyti apskaitoje ir atskleisti pagal VSAFAS;
- atskleidėme Jums visą informaciją, susijusią su apgaule ar įtariama apgaule, apie kurią mes žinome;
- atskleidėme visus Jūsų prašytus ir mums žinomus santykius ir sandorius su susijusiomis šalimis.

Ministerijos kancleris



Dainius Numgaudis

TURINYS

Lietuvos Respublikos švietimo ir mokslo ministerijos konsoliduotoji finansinės būklės ataskaita	3
Lietuvos Respublikos švietimo ir mokslo ministerijos konsoliduotoji veiklos rezultatų ataskaita	5
Lietuvos Respublikos švietimo ir mokslo ministerijos konsoliduotoji grynojo turto pokyčių ataskaita	6
Lietuvos Respublikos švietimo ir mokslo ministerijos konsoliduotoji pinigų srautų ataskaita	7
Lietuvos Respublikos švietimo ir mokslo ministerijos konsoliduotųjų finansinių ataskaitų aiškinamasis raštas	9
I. Bendroji dalis	9
II. Apskaitos politika	10
III. Pastabos	17
Priedas	51

**LIETUVOS RESPUBLIKOS ŠVIETIMO IR MOKSLO MINISTERIJOS
KONSOLIDUOTOJI FINANSINĖS BŪKLĖS ATASKAITA
PAGAL 2014 M. GRUODŽIO 31 D. DUOMENIS**

2015 m. gegužės 8 d. Nr. 14/1

Pateikimo valiuta ir tikslumas: tūkstančiais litų

Eil. Nr.	Straipsniai	Pastabos Nr.	Paskutinė ataskaitinio laikotarpio diena	Paskutinė praėjusio ataskaitinio laikotarpio diena
1	2	3	4	5
A.	ILGALAIKIS TURTAS		3.705.434	3.260.695
I.	Nematerialusis turtas	1	52.534	35.058
I.1	Plėtros darbai			
I.2	Programinė įranga ir jos licencijos		25.238	18.289
I.3	Kitas nematerialusis turtas		3.073	4.859
I.4	Nebaigti projektai ir išankstiniai mokėjimai		24.223	11.911
I.5	Prestižas			
II.	Ilgalaikis materialusis turtas	2	3.512.975	3.074.915
II.1	Žemė		5.802	6.430
II.2	Pastatai		1.686.229	1.499.548
II.3	Infrastruktūros ir kiti statiniai		74.542	41.063
II.4	Nekilnojamosios kultūros vertybės		485.855	379.420
II.5	Mašinos ir įrenginiai		496.891	499.672
II.6	Transporto priemonės		32.319	31.203
II.7	Kilnojamosios kultūros vertybės		4.132	3.657
II.8	Baldai ir biuro įranga		119.575	113.061
II.9	Kitas ilgalaikis materialusis turtas		152.502	140.534
II.10	Nebaigta statyba ir išankstiniai mokėjimai		455.128	360.327
III.	Ilgalaikis finansinis turtas	3	139.924	150.721
IV.	Mineraliniai išteklių ir kitas ilgalaikis turtas			
B.	BIOLOGINIS TURTAS	4	7.835	7.517
C.	TRUMPALAIKIS TURTAS		819.077	882.651
I.	Atsargos	5	51.958	59.526
I.1	Strateginės ir neliečiamosios atsargos			
I.2	Medžiagos, žaliavos ir ūkinis inventorių		30.122	34.408
I.3	Nebaigta gaminti produkcija ir nebaigtos vykdyti sutartys		2.952	2.631
I.4	Pagaminta produkcija, atsargos, skirtos parduoti (perduoti)		17.652	21.595
I.5	Ilgalaikis materialusis ir biologinis turtas, skirtas parduoti		1.232	892
II.	Išankstiniai apmokėjimai	6	22.248	36.130
III.	Per vienus metus gautinos sumos	7	328.653	355.505
III.1	Gautinos trumpalaikės finansinės sumos		14.255	21
III.2	Gautini mokesčiai ir socialinės įmokos			
III.3	Gautinos finansavimo sumos		11.211	14.258
III.4	Gautinos sumos už turto naudojimą, parduotas prekes, turtą, paslaugas		31.454	36.012
III.5	Sukauptos gautinos sumos		261.830	297.472
III.6	Kitos gautinos sumos		9.904	7.743
IV.	Trumpalaikės investicijos	3	11.820	8.219
V.	Pinigai ir pinigų ekvivalentai	8	404.398	423.270
	IŠ VISO TURTO:		4.532.346	4.150.863
D.	FINANSAVIMO SUMOS	9	3.623.985	3.244.518
I.	Iš valstybės biudžeto		1.977.613	1.828.882
II.	Iš savivaldybės biudžeto		1.463	859
III.	Iš Europos Sąjungos, užsienio valstybių ir tarptautinių organizacijų		1.424.054	1.184.221
IV.	Iš kitų šaltinių		220.854	230.556

Tęsinys kitame lape

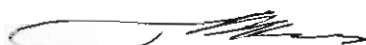
				Tęsinys	
E.	ĮSIPAREIGOJIMAI			401.696	442.869
I.	Ilgalaikiai įsipareigojimai	10		16.075	4.772
I.1	Ilgalaikiai finansiniai įsipareigojimai			1.685	3.587
I.2	Ilgalaikiai atidėjiniai			122	23
I.3	Kiti ilgalaikiai įsipareigojimai			14.268	1.162
II.	Trumpalaikiai įsipareigojimai			385.621	438.097
II.1	Ilgalaikių atidėjinių einamųjų metų dalis ir trumpalaikiai atidėjiniai			412	216
II.2	Ilgalaikių įsipareigojimų einamųjų metų dalis			8.155	868
II.3	Trumpalaikiai finansiniai įsipareigojimai			1.070	1.859
II.4	Mokėtinos subsidijos, dotacijos ir finansavimo sumos			201	49
II.5	Mokėtinos sumos į Europos Sąjungos biudžetą				
II.6	Mokėtinos sumos į biudžetus ir fondus			421	1.094
II.6.1	Grąžintinos finansavimo sumos			78	365
II.6.2	Kitos mokėtinos sumos biudžetui			342	729
II.7	Mokėtinos socialinės išmokos			339	276
II.8	Grąžintini mokesčiai, įmokos ir jų permokos				
II.9	Tiekėjams mokėtinos sumos			82.587	113.700
II.10	Su darbo santykiais susiję įsipareigojimai			5.649	9.473
II.11	Sukauptos mokėtinos sumos			234.557	244.820
II.12	Kiti trumpalaikiai įsipareigojimai			52.232	65.742
F.	GRYNASIS TURTAS	11		506.373	463.477
I.	Dalininkų kapitalas				
II.	Rezervai			273.735	165.385
II.1	Tikrosios vertės rezervas			273.736	165.385
II.2	Kiti rezervai				
III.	Nuosavybės metodo įtaka			22.751	21.503
IV.	Sukauptas perviršis ar deficitas			209.887	276.589
IV.1	Einamųjų metų perviršis ar deficitas			-66.702	-270.526
IV.2	Ankstesnių metų perviršis ar deficitas			276.589	547.115
G.	MAŽUMOS DALIS			292	
IŠ VISO FINANSAVIMO SUMŲ, ĮSIPAREIGOJIMŲ, GRYNŲJO TURTO IR MAŽUMOS DALIES:				4.532.346	4.150.863

Ministerijos kancleris



Dainius Numgaudis

Buhalterinės apskaitos skyriaus vedėja



Kristina Želudevičienė


**LIETUVOS RESPUBLIKOS ŠVIETIMO IR MOKSLO MINISTERIJOS
KONSOLIDUOTOJI VEIKLOS REZULTATŲ ATASKAITA
PAGAL 2014 M. GRUODŽIO 31D. DUOMENIS**

2015 m. gegužės 8 d. Nr. 14/2

Pateikimo valiuta ir tikslumas: tūkstančiais litų

Eil. Nr.	Straipsniai	Pastabos Nr.	Ataskaitinis laikotarpis	Praėjęs ataskaitinis laikotarpis
1	2	3	4	5
A.	PAGRINDINĖS VEIKLOS PAJAMOS		2.577.200	2.626.356
I.	FINANSAVIMO PAJAMOS		2.094.721	2.140.887
I.1.	Iš valstybės biudžeto		1.535.191	1.542.877
I.2.	Iš savivaldybių biudžetų		3.434	3.134
I.3.	Iš ES, užsienio valstybių ir tarptautinių organizacijų lėšų		515.785	549.128
I.4.	Iš kitų finansavimo šaltinių		40.311	45.748
II.	MOKESČIŲ IR SOCIALINIŲ ĮMOKŲ PAJAMOS			
III.	PAGRINDINĖS VEIKLOS KITOS PAJAMOS	12	482.479	485.469
III.1.	Pagrindinės veiklos kitos pajamos		482.524	485.473
III.2.	Pervestinių pagrindinės veiklos kitų pajamų suma		-45	-4
B.	PAGRINDINĖS VEIKLOS ŠAŪAUDOS	13	-2.600.644	-2.645.005
I.	DARBO UŽMOKESČIO IR SOCIALINIO DRAUDIMO		-1.462.868	-1.471.888
II.	NUSIDĖVĖJIMO IR AMORTIZACIJOS		-238.128	-217.384
III.	KOMUNALINIŲ PASLAUGŲ IR RYŠIŲ		-113.418	-126.095
IV.	KOMANDIRUOČIŲ		-38.230	-37.477
V.	TRANSPORTO		-11.043	-10.198
VI.	KVALIFIKACIJOS KĖLIMO		-4.595	-5.126
VII.	PAPRASTOJO REMONTO IR EKSPLOATAVIMO		-56.636	-75.739
VIII.	NUVERTĖJIMO IR NURAŠYTŲ SUMŲ		-21.212	-31.634
IX.	SUNAUDOTŲ IR PARDUOTŲ ATSARGŲ SAVIKAINA		-127.696	-114.329
X.	SOCIALINIŲ ĮSMOKŲ		-167.943	-177.852
XI.	NUOMOS		-4.062	-3.259
XII.	FINANSAVIMO		-119.735	-138.360
XIII.	KITŲ PASLAUGŲ		-193.208	-196.539
XIV.	KITOS		-41.872	-39.126
C.	PAGRINDINĖS VEIKLOS PERVERŠIS AR DEFICITAS		-23.444	-18.649
D.	KITOS VEIKLOS REZULTATAS	14	9.221	12.392
I.	KITOS VEIKLOS PAJAMOS		50.537	46.811
II.	PERVESTINOS Į BIUDŽETĄ KITOS VEIKLOS PAJAMOS		-259	-164
III.	KITOS VEIKLOS ŠAŪAUDOS		-41.058	-34.255
E.	FINANSINĖS IR INVESTICINĖS VEIKLOS REZULTATAS	15	48	308
F.	APSKAITOS POLITIKOS KEITIMO IR ESMINIŲ APSKAITOS KLAIDŲ TAISYMO ĮTAKA	16	-52.204	-165.318
G.	PELNO MOKESTIS		-6	
H.	GRYNASIS PERVERŠIS AR DEFICITAS PRIEŠ NUOSAVYBĖS METODO ĮTAKĄ		-66.384	-171.267
I.	NUOSAVYBĖS METODO ĮTAKA		1.606	4.857
J.	GRYNASIS PERVERŠIS AR DEFICITAS		-64.778	-166.410
I.	TENKANTIS KONTROLIUOJANČIAJAM SUBJEKTUI		-65.070	-165.623
II.	TENKANTIS MAŽUMOS DALIAI		292	-787

Ministerijos kancleris



Dainius Numgaudis

Buhalterinės apskaitos skyriaus vedėja



Kristina Želudevičienė


**LIETUVOS RESPUBLIKOS ŠVIETIMO IR MOKSLO MINISTERIJOS
KONSOLIDUOTOJI GRYNOJO TURTO POKYČIŲ ATASKAITA
PAGAL 2014 M. GRUODŽIO 31 D. DUOMENIS**

2015 m. gegužės 8 d. Nr. 14/3

Pateikimo valiuta ir tikslumas: tūkstančiais litų

Eil. Nr.	Straipsniai	Pas-ta-bos Nr.	Tenka kontroliuojančiam subjektui				Sukauptas perviršis ar deficitas prieš nuosavybės metodo įtaką	Iš viso	Mažumos dalis
			Dalinin-kų kapita-las	Tikrosios vertės rezervas	Kiti rezervai	Nuosavy-bės metodo įtaka			
1	2	3	4	5	6	7	8	9	10
1.	Likutis užpraėjusio laikotarpio paskutinę dieną			92.120	-18.897	19.347	547.115	639.686	605
2.	Perimto ilgalaikio turto iš kito viešojo sektoriaus subjekto įtaka		x	3.888	x			3.888	
3.	Perduoto arba parduoto ilgalaikio turto kitiems subjektams įtaka		x	-3.888	x		-7.689	-11.577	
4.	Kitos rezervų padidėjimo (sumažėjimo) sumos		x	73.264	18.897	x		92.161	
5.	Kiti sudaryti rezervai		x	x		x			
6.	Kiti panaudoti rezervai		x	x		x			
7.	Dalininkų (nuosavo) kapitalo padidėjimo (sumažėjimo) sumos			x	x	-2.724	22.751	20.027	
8.	Ataskaitinio laikotarpio grynasis perviršis ar deficitas		x	x	x	4.880	-170.503	-165.623	-787
9.	Kiti konsolidavimo pokyčiai						-115.085	-115.085	182
10.	Likutis praėjusio laikotarpio paskutinę dieną			165.385		21.503	276.589	463.477	
11.	Perimto ilgalaikio turto iš kito viešojo sektoriaus subjekto įtaka		x		x				
12.	Perduoto arba parduoto ilgalaikio turto kitiems subjektams įtaka		x	-39	x			-39	
13.	Kitos rezervų padidėjimo (sumažėjimo) sumos		x	108.390		x	24	108.414	
14.	Kiti sudaryti rezervai		x	x		x	12	12	
15.	Kiti panaudoti rezervai		x	x		x	-46	-46	
16.	Dalininkų kapitalo padidėjimo (sumažėjimo) sumos			x	x	-453	80	-374	
17.	Ataskaitinio laikotarpio grynasis perviršis ar deficitas		x	x	x	1.701	-66.525	-64.823	46
18.	Kiti konsolidavimo pokyčiai						-246	-246	246
19.	Likutis ataskaitinio laikotarpio paskutinę dieną			273.735		22.751	209.887	506.373	292

Ministerijos kancleris



Dainius Numgaudis

Buhalterinės apskaitos skyriaus vedėja



Kristina Želudevičienė

**LIETUVOS RESPUBLIKOS ŠVIETIMO IR MOKSLO MINISTERIJOS
KONSOLIDUOTOJI PINIGŲ SRAUTŲ ATASKAITA
PAGAL 2014 M. GRUODŽIO 31D. DUOMENIS**

2015 m. gegužės mėn. 9 d. Nr. 14/4

Pateikimo valiuta ir tikslumas: tūkstančiais litų

Eil. Nr.	Straipsniai	Pastabos Nr.	Ataskaitinis laikotarpis		Pradžios ataskaitinis laikotarpis			
			Tiesioginiai pinigų srautai	Netiesioginiai pinigų srautai	Iš viso	Tiesioginiai pinigų srautai	Netiesioginiai pinigų srautai	Iš viso
			4	5	6	7	8	9
I	2	3						
A.	PAGRINDINĖS VEIKLOS PINIGŲ SRAUTAI							
I.	Iplaukos		5.749	-27.795	-22.045	-867.868	250.980	-616.888
I.1.	Finansavimo sumos kitoms išlaidoms ir atsargoms:		1.832.276	2.683.068	4.515.344	1.669.143	2.938.059	4.607.202
I.1.1	Iš savivaldybės biudžeto		1.216.405	2.649.315	3.865.719	1.040.732	2.911.796	3.952.528
I.1.2	Iš savivaldybės biudžeto		868.346	2.603.899	3.472.245	799.198	2.629.822	3.429.019
I.1.3	Iš ES, užsienio valstybių ir tarptautinių organizacijų		3.713	45.411	3.713	2.747	281.892	2.747
I.1.4	Iš kitų šaltinių		330.735	4	376.145	200.646	83	482.537
I.2.	Iš mokesčių		13.611	4	13.615	38.142	83	38.225
I.3.	Iš socialinių įmokų							
I.4.	Už suteiktas paslaugas iš pirkėjų		514.057	6	514.063	491.143	94	491.238
I.5.	Už suteiktas paslaugas iš biudžeto		27.756	33.679	61.436	32.417	26.068	58.485
I.6.	Gautos palūkanos		26		26	81		81
I.7.	Kitos įplaukos		74.032	69	74.100	104.771	100	104.870
II.	Pervestos lėšos		-163.979	-2.099.603	-2.263.582	-166.366	-2.123.220	-2.289.586
II.1	I valstybės biudžetą		-95.199	-597	-95.795	-99.115	-2.247	-101.363
II.2	I savivaldybių biudžetus		-157		-157	-50		-50
II.3	ES, užsienio valstybėms ir tarptautinėms organizacijoms		-817		-817	-2.462		-2.462
II.4	I kitus išiektų fondus		-24	-4	-28	-800		-800
II.5	Viešojo sektoriaus subjektams		-9.098	-2.024.258	-2.033.356	-14.939	-2.022.700	-2.037.639
II.6	Kitiems subjektams		-58.684	-74.745	-133.429	-49.000	-98.273	-147.272
III.	Išmokos		-1.662.547	-611.260	-2.273.807	-2.370.645	-563.859	-2.934.504
III.1	Darbo užmokesčio ir socialinio draudimo		-1.027.479	-433.825	-1.461.304	-1.054.746	-413.598	-1.468.344
III.2	Komunalinių paslaugų ir ryšių		-52.781	-74.123	-126.904	-68.548	-70.871	-139.419
III.3	Komandiruočių		-35.875	-2.763	-38.638	-34.849	-2.134	-36.983
III.4	Transporto		-7.100	-5.309	-12.409	-8.006	-4.300	-12.306
III.5	Kvalifikacijos kelimo		-3.644	-1.001	-4.645	-3.753	-858	-4.612
III.6	Paprastojo remonto ir eksploatavimo		-3.6024	-21.180	-57.204	-36.073	-13.840	-49.913
III.7	Atsargų įsigijimo		-100.223	-36.124	-136.347	-88.728	-27.570	-116.297
III.8	Socialinių išmokų		-147.902	-7.933	-155.835	-156.685	-8.699	-165.383
III.9	Nuomos		-4.092	-511	-4.603	-2.814	-393	-3.207
III.10	Kitų paslaugų įsigijimo		-200.376	-29.332	-229.708	-206.028	-21.596	-227.625
III.11	Sumokėtos palūkanos		-90		-90	-86		-86
III.12	Kitos išmokos		-46.963	841	-46.121	-710.328		-710.328

Tęsinys kitame lape

													Tešiny
B.	INVESTICINĖS VEIKLOS PINIGŲ SRAUTAI												
I.	Ilgalaikio turto (išskyrus finansinį) ir biologinio turto įsigijimas	-504.929	-44.924	-549.853	-425.578	-32.654	-458.232						
II.	Ilgalaikio turto (išskyrus finansinį) ir biologinio turto perleidimas	-502.936	-44.924	-547.859	-450.293	-32.654	-482.947						
III.	Ilgalaikio finansinio turto įsigijimas	1.538		1.538	615		615						
IV.	Ilgalaikio finansinio turto perleidimas	-3.127		-3.127	-36		-36						
V.	Terminuotųjų indėlių (padidėjimas) sumažėjimas	1.596		1.596	22		22						
VI.	Kiti investicinės veiklos pinigų srautai	-2.000		-2.000	-155		-155						
					24.270		24.270						
C.	FINANSINĖS VEIKLOS PINIGŲ SRAUTAI	479.880	72.719	552.598	49.078	435.834	484.912						
I.	Įplaukos iš gautų paskolų	593	44	637	1.759		1.759						
II.	Gautų paskolų grąžinimas	-1.550		-1.550	-1.427		-1.427						
III.	Finansinės nuomos (lizingo) įsipareigojimų apmokėjimas	-60		-60	-91		-91						
IV.	Gautos finansavimo sumos ilgalaikiam ir biologiniam turtui įsigyti:	485.485	176.063	661.547	78.219	532.378	610.598						
IV.1	Iš valstybės biudžeto	103.409	109.945	213.354	24.394	139.473	163.867						
IV.2	Iš savivaldybės biudžeto	133		133	364		364						
IV.3	Iš ES, užsienio valstybių ir tarptautinių organizacijų	380.906	66.115	447.021	44.534	392.906	437.440						
IV.4	Iš kitų šaltinių	1.037	3	1.040	8.926		8.926						
V.	Grąžintos ir perduotos finansavimo sumos ilgalaikiam ir biologiniam turtui įsigyti	-4.829	-103.387	-108.217	-13.363	-96.545	-109.907						
VI.	Gauti dividendai	67		67	16		16						
VII.	Kiti finansinės veiklos pinigų srautai	174		174	-16.035		-16.035						
D.	VALJOTOS KURSO PASIKEITIMO [TAKA PINIGŲ IR PINIGŲ EKVIVALENTŲ LIKUČIUI	428		428	-39		-39						
	P pinigų ir pinigų ekvivalentų padidėjimas (sumažėjimas)	-18.872		-18.872	-1.244.407	654.160	-590.247						
	P pinigai ir pinigų ekvivalentai ataskaitinio laikotarpio pradžioje	423.270		423.270	359.358		359.358						
	P pinigai ir pinigų ekvivalentai ataskaitinio laikotarpio pabaigoje	404.398		404.398	423.270		423.270						

Ministerijos kancleris

Bubaiterinės apskaitos skyriaus vedėja

Dainius Numgaudis

Kristina Želudevičienė

LIETUVOS RESPUBLIKOS ŠVIETIMO IR MOKSLO MINISTERIJOS
KONSOLIDUOTŲJŲ FINANSINIŲ ATASKAITŲ
AIŠKINAMASIS RAŠTAS
PAGAL 2014-12-31 DUOMENIS

2015 m. gegužės mėn. 8 d. Nr. 14/5

I. BENDROJI DALIS

Lietuvos Respublikos švietimo ir mokslo ministerijos (toliau – ŠMM) 2014 m. konsoliduotųjų finansinių ataskaitų rinkinį sudaro 160 įstaigų finansinių ataskaitų rinkinių duomenys. Įstaigų sąrašas ir 2014 metų grupės sudėties bei kiti pokyčiai pateikti 1 priede.

Informacija apie kontroliuojamus, asocijuotus ir kitus subjektus

1 lentelė. Informacija apie kontroliuojamus, asocijuotuosius ir kitus subjektus ataskaitinio laikotarpio pabaigoje
(6 VSAFAS 2 priedas)

Eil. Nr.	Subjekto tipas ir pavadinimas	Subjektų skaičius
1	2	3
1.	Kontroliuojamos biudžetinės įstaigos	108*
2.	Kontroliuojamos viešosios įstaigos, priskiriamos prie viešojo sektoriaus subjektų	51**
3.	Kontroliuojamos viešosios įstaigos, nepriskiriamos prie viešojo sektoriaus subjektų	27***
4.	Valstybės ir savivaldybių įmonės*	-
5.	Kontroliuojamos akcinės ir uždarnosios akcinės bendrovės	4***
6.	Asocijuotieji subjektai	37***
7.	Administruojami išteklių fondai	-
8.	Administruojami mokesčių fondai	-
9.	Kiti subjektai	17***

* ŠMM kontroliuoja 106 biudžetines įstaigas: darželius, pagrindines, vidurines ir menų mokyklas, gimnazijas, konservatorijas, profesines mokyklas, institutus, neformalaus ugdymo, švietimo pagalbos, profesinio mokymo ir kitus centrus, agentūras ir fondą.

1 biudžetinės įstaigos Mokslo inovacijų ir technologijų agentūros savininko teises ir pareigas įgyvendina LR Ūkio ministerija ir ŠMM, finansinių ataskaitų rinkinį konsoliduoja ŠMM.

1 biudžetinę įstaigą Valstybinis Kauno radijo matavimų technikos mokslinio tyrimo institutas „Lira“ kontroliuoja ir konsoliduoja Kauno technologijos universitetas.

** 35 kontroliuojamas viešąsias įstaigas, priskiriamas viešojo sektoriaus subjektams, sudaro trylika kolegijų ir dvidešimt dvi profesinio mokymo įstaigos. Keturiolikoje viešųjų profesinio mokymo įstaigų, kuriose ŠMM turi nuosavybės vertybinių popierių, teikiančių mažiau nei 100 procentų balsų visuotiniame dalininkų susirinkime (procentai 1 priede), tačiau šiose įstaigose ŠMM įgyvendina steigėjo (dalininko) teises, taip pat turi teises valdyti subjektų veiklą pagal galiojančius teisės aktus, įstatus ir sutartis bei konsoliduoja jų finansinių ataskaitų rinkinius.

13 universitetų parodyti prie kontroliuojamų viešojo sektoriaus subjektų, nors jie turi neatsiejamą nuo atskaitomybės visuomenei, steigėjui ir veiklos partneriams autonomiją, apimančią akademinę, administracinę, ūkinę ir finansų valdymo veiklas.

1 viešąją įstaigą „Kauno technologijos universiteto gimnazija“ kontroliuoja ir konsoliduoja Kauno technologijos universitetas.

1 viešąją įstaigą „Lietuvos sveikatos mokslų universiteto vidurinė mokykla“ kontroliuoja ir konsoliduoja Lietuvos sveikatos mokslų universitetas.

1 viešąją įstaigą „Vilniaus universiteto Tarptautinio verslo mokykla“ kontroliuoja ir konsoliduoja Vilniaus universitetas.

*** Išsami informacija apie kontroliuojamas viešąsias įstaigas, nepriskiriamas prie viešojo sektoriaus subjektų, kontroliuojamas akcinės ir uždarnosios akcinės bendrovės, asocijuotus ir kitus subjektus pateikta pastaboje nr. 3 apie finansinį turtą.

Bendra informacija

ŠMM pagrindinė veikla yra Lietuvos Respublikos Vyriausybės švietimo ir mokslo politikos įgyvendinimas Lietuvoje.

ŠMM kontroliuojamų viešojo sektoriaus subjektų pagrindinė veikla yra ikimokyklinio, pradinio, pagrindinio, vidurinio, profesinio, aukštojo mokslo, neformaliojo ugdymo paslaugų analizė, planavimas, organizavimas, koordinavimas, pagalba, įgyvendinimas, teikimas, kontrolės, kokybės užtikrinimas ir pan.

Universitetų steigėjas yra Lietuvos Respublikos Seimas. Lietuvos Respublikos Vyriausybės nutarimais Universitetų (išskyrus Šiaulių universiteto) turtines ir neturtines teises ir pareigas pavesta įgyvendinti ŠMM. Universitetų pagrindinės veiklos rūšys yra aukštasis universitetinis mokslas, mokslinių tyrimų ir taikomoji veikla, vadovėlių, mokslinių knygų ir žurnalų rengimas ir leidyba, mokslinių konferencijų ir seminarų organizavimas ir pan.

Institutų savininkė yra Lietuvos Respublika ar steigėja yra Lietuvos Respublikos Vyriausybė. Lietuvos Respublikos Vyriausybės nutarimais institutų savininkės teises ir pareigas ar steigėjo funkcijas pavesta įgyvendinti ŠMM. Institutų pagrindinė veikla yra vykdyti ir plėtoti visuomenei svarbius gamtos, lietuvių kalbos, literatūros ir tautosakos, agrarinių ir miškų, energetikos, istorijos, kultūros, socialinių fizinių ir technologijos, inovatyvios medicinos ir onkologijos sričių tyrimus, kaupimą, sklaidą visuomenei, saugojimą ir pan.

2014 metais ŠMM ir jos konsoliduojamų 159-nių įstaigų vidutinis darbuotojų skaičius 40.400, 2013 metai – 41.400.

Sąlygos, ateityje galėsiančios paveikti grupės struktūrą ir veiklą kartu ar atskirai, yra mažėjantis vaikų, mokinių ar studentų skaičius ir tiesiogiai su tuo susiję finansavimas ir pajamos. Veiksniai veikiantys kiekvieną subjektą atskirai yra nepalankūs demografiniai pokyčiai ir tarpusavio konkurencija.

II. APSKAITOS POLITIKA

Finansinių ataskaitų parengimo pagrindas

Nuo 2010 metų, vadovaujantis Lietuvos Respublikos buhalterinės apskaitos įstatymu, Lietuvos Respublikos viešojo sektoriaus atskaitomybės įstatymu, Viešojo sektoriaus apskaitos ir finansinės atskaitomybės standartais, kitais Lietuvos Respublikos teisės aktais, reglamentuojančiais viešojo sektoriaus subjektų finansinių ataskaitų rengimą, ŠMM rengia konsoliduotąsias finansines ataskaitas.

Apskaitos politika formuojama taip, kad būtų galima gauti reikalingą informaciją ekonominiams sprendimams priimti ir finansinėms ataskaitoms parengti.

Finansinių ataskaitų rinkiniai rengiami taikant kaupimo principą t.y. kai ūkinės operacijos ir įvykiai apskaitoje registruojami tada kai jie įvyksta.

ŠMM ir jos kontroliuojamos 131 įstaiga taiko vienodą apskaitos politiką. Universitetai ir institutai taiko individualiai patvirtintą apskaitos politiką.

Apskaitos rezultatai teikiami žemesnio lygio viešojo sektoriaus subjektų, išskyrus fondus, formose.

Kauno technologijos, Lietuvos sveikatos mokslų ir Vilniaus universitetai rengia IV lygio konsoliduotųjų finansinių ataskaitų rinkinius. ŠMM rengia III lygio konsoliduotųjų finansinių ataskaitų rinkinius.

Reikšminga metų rinkinio suma, viršijanti 0,1 procento grupės 2014 metų konsoliduotojo 4.532 tūkst. Lt, 2013 m. – 4.150 tūkst. Lt.

Finansinių ataskaitų konsolidavimo principai

Konsolidavimo procedūra atliekama, vadovaujantis Finansų ministro patvirtintais Viešojo sektoriaus subjektų finansinių ataskaitų rinkinių konsolidavimo tvarkos aprašu ir metodika, Viešojo sektoriaus apskaitos ir ataskaitų konsolidavimo informacinėje sistemoje (toliau – VSAKIS) su 108 biudžetinių įstaigų ir 51 viešųjų įstaigų finansinių ataskaitų duomenimis.

Konsolidavimo procedūros apima visų išvardintų 1 priede įstaigų finansinių ataskaitų straipsnių sudėtį, informacijos apie tarpusavio operacijų įtaką ir rezultatų surinkimą, tarpusavio ūkinių operacijų įtakos ir rezultatų eliminavimą bei papildomus koregavimus rankiniais įrašais.

Finansinių ataskaitų valiuta

Duomenys konsoliduotųjų finansinių ataskaitų rinkinyje pateikiami tūkstančiais litų. Finansinių ataskaitų rinkiniai rengiami Lietuvos Respublikos piniginiiais vienetais – litais ir centais arba litais.

Ūkinės operacijos su užsienio valiuta perskaičiuojamos į litus pagal Lietuvos banko nustatytą užsienio valiutos santykį, galiojantį ūkinio įvykio ar ūkinės operacijos atlikimo datą. Pelnas ar nuostolis registruojami finansinės ir investicinės veiklos pajamų ar sąnaudų sąskaitose.

Nematerialusis turtas

Nematerialusis turtas finansinėse ataskaitose rodomas įsigijimo savikaina, atėmus sukauptą amortizaciją ir nuvertėjimą.

Pirminio pripažinimo metu nematerialus turtas apskaitoje registruojamas įsigijimo savikaina. Vėliau įsigijimo savikaina retais atvejais gali būti didinama, jei tik galima patikimai nustatyti, kad turtas teiks didesnę ekonominę naudą t.y., kad atliktas esminis nematerialiojo turto pagerinimas.

Subjektai, kurie yra pridėtinės vertės mokesčio (toliau – PVM) mokėtojai, įsigytą nematerialųjį turtą į apskaitą traukia kartu su PVM, kai perka iš lėšų, kurioms netaikoma PVM pirkimo atskaita (vykdant pagrindinę veiklą pagal PVM įstatymo 22 str.). Kai PVM gali būti įtrauktas į atskaitą, įsigytas turtas į apskaitą traukiamas be PVM.

Neatlygintinai gautas nematerialus turtas iš ne viešojo sektoriaus subjektų apskaitoje registruojamas jo tikrąja verte pagal įsigijimo dienos būklę. Jei tikrosios vertės nustatyti negalima, registruojamas simboline vieno lito verte. Neatlygintinai gautas nematerialus turtas iš viešojo sektoriaus subjektų į apskaitą traukiamas pagal turto perdavimo dienos būklę (aktuose nurodytais įsigijimo savikaina, sukauptu nusidėvėjimu ir nuvertėjimu, jei yra).

Nematerialiojo turto amortizuojamoji vertė yra nuosekliai paskirstoma per visą nustatytą turto naudingo tarnavimo laiką tiesiogiai proporcingu metodu. Amortizacijos ekonominiai normatyvai yra:

- programinei įrangai ir jos licencijoms 5-1 m.,
- kitam nematerialiam turtui 10-2 m.

Išankstiniai apmokėjimai už nematerialųjį turtą registruojami nematerialiojo turto sąskaitose.

Nenuosavas turtas ir turtas, valdomas ir naudojamas ne patikėjimo teise (nuoma, panauda ar kt.), apskaitomas nebalansinėse sąskaitose.

Ilgalaikis materialusis turtas

Ilgalaikis materialusis turtas (išskyrus žemę ir kultūros vertybes) finansinėse ataskaitose rodomas įsigijimo savikaina, atėmus sukauptą nusidėvėjimą ir nuvertėjimą.

Pirminio pripažinimo metu ilgalaikis materialusis turtas apskaitoje registruojamas įsigijimo savikaina. Vėliau ilgalaikio materialiojo turto (išskyrus žemę ir kultūros vertybes) įsigijimo savikaina gali būti didinama, jei galima patikimai nustatyti, kad turtas teiks didesnę ekonominę naudą t.y. jei pagerins naudingąsias savybes ir / ar pailgins turto naudingo tarnavimo laiką.

Žemė ir kultūros vertybės rodomos tikrąja verte, kuri registruojama apskaitoje remiantis draudžiamąja verte arba turto vertintojų nustatytomis vertėmis, arba VĮ „Registrų centras“ skelbiamomis vidutinėmis rinkos vertėmis, arba vieno lito verte. Teigiamas tikrosios vertės pokytis rodomas grynojo turto dalies tikrosios vertės rezervo sąskaitoje. Neigiamas tikrosios vertės pokytis pripažįstamas sąnaudomis. Kultūros vertybių rekonstravimo, konservavimo, restauravimo ir tvarkybos išlaidos pripažįstamos sąnaudomis tą atskaitinį laikotarpį, kai jos patiriamos.

Subjektai, kurie yra PVM mokėtojai, įsigytą ilgalaikį materialųjį turtą į apskaitą traukia kartu su PVM, kai perkama iš lėšų, kurioms netaikoma PVM pirkimo atskaita (vykdant pagrindinę veiklą). Kai PVM gali būti įtrauktas į atskaitą, įsigytas ilgalaikis materialusis turtas į apskaitą traukiamas be PVM.

Neatlygintinai gautas ilgalaikis materialusis turtas iš ne viešojo sektoriaus subjektų apskaitoje registruojamas jo tikrąja verte pagal įsigijimo dienos būklę. Jei tikrosios vertės nustatyti negalima, registruojamas simboline vieno lito verte. Neatlygintinai gautas ilgalaikis materialusis turtas iš viešojo sektoriaus subjektų į apskaitą traukiamas pagal turto perdavimo dienos būklę (aktuose nurodytais įsigijimo savikaina, sukauptu nusidėvėjimu ir nuvertėjimu, jei yra).

Ilgalaikio materialaus turto nusidėvėjimo vertė nuosekliai paskirstoma per visą nustatytą naudingo tarnavimo laiką taikant tiesiogiai proporcingą metodą pagal šiuos normatyvus:

- pastatams 140-4 metų,

- infrastruktūros ir kitiems statiniams 100-5 metų,
- mašinoms ir įrenginiams 40-2 metai,
- transporto priemonėms 15-3 metai,
- baldams ir biuro įrangai 12-3 metai,
- kitam ilgalaikiam materialiam turtui 50-1 metai.

Žemei, kultūros vertybėms ir bibliotekų fondams nusidėvėjimas neskaičiuojamas.

Išankstiniai apmokėjimai už ilgalaikį materialųjį turtą registruojami ilgalaikio materialiojo turto sąskaitose.

Nenuosavas turtas ir turtas, valdomas ir naudojamas ne patikėjimo teise (nuoma, panauda ar kt.), apskaitomas nebalansinėse sąskaitose.

Ilgalaikis finansinis turtas

Ilgalaikis finansinis turtas naudojamas ilgiau kaip dvylika mėnesių, skaičiuojant nuo paskutinės einamojo atskaitinio laikotarpio dienos, skirstomas į investicijas į vertybinius popierius, po vienerių metų gautinas sumas, kitą ilgalaikį finansinį turtą ir išankstinius mokėjimus už ilgalaikį finansinį turtą.

Investicijos į nuosavybės vertybinius popierius pirminio pripažinimo metu registruojamos įsigijimo savikaina. Finansinės būklės ataskaitoje investicijos į nuosavybės vertybinius popierius rodomos:

- į viešąsias įstaigas (ne viešojo sektoriaus subjektus), kai turima dalis iki 20 proc., kai tikrosios vertės nustatyti negalima, įsigijimo savikaina, atėmus nuvertėjimo nuostolius,
- į viešąsias įstaigas (ne viešojo sektoriaus subjektus), kai turima dalis atskirai ar kartu su kitais viešojo sektoriaus subjektais nuo 20 proc., nuosavybės metodu,
- į uždarąsias akcines bendroves, kai turima dalis daugiau kaip 20 proc., nuosavybės metodu.

Nuosavybės metodu rodoma investicija – apskaitos metodas, kai investicija iš pradžių rodoma įsigijimo savikaina, o vėliau jos vertė didinama arba mažinama atsižvelgiant į subjekto, į kurį investuota, investuotojui tenkančios grynojo turto dalies pokyčius po įsigijimo. Veiklos rezultatų ataskaitoje rodoma įstaigų ir bendrovių, į kurias investuota, investuotojams tenkanti atskaitiniu laikotarpiu grynojo rezultato dalis.

Investicijos į viešąsias įstaigas - kontroliuojamus viešojo sektoriaus subjektus rodomos įsigijimo savikaina. Konsoliduotose finansinėse ataskaitose šios investicijos ir dalininkų kapitalas eliminuojasi.

Pirminio pripažinimo metu ilgalaikės gautinos sumos, prie kurių priskaičiuojamos ir suteiktos ilgalaikės paskolos, apskaitoje registruojamos įsigijimo savikaina.

Ilgalaikės gautinos sumos, prie kurių priskaičiuojamos ir suteiktos ilgalaikės paskolos, finansinėse ataskaitose rodomos amortizuota savikaina, atėmus nuvertėjimo nuostolius.

Biologinis turtas

Biologinis turtas finansinėse ataskaitose rodomas tikrąja verte, normatyvinėmis kainomis, įsigijimo savikaina, atėmus nuvertėjimą arba simbolinę vieneto lito verte, jei įsigijimo savikaina yra lygi nuliui arba negali būti patikimai nustatyta.

Biologinis turtas skirstomas į žemės ūkio veikloje (gyvūnai ir augalai, skirti gauti naujam biologiniam turtui ar pardavimui) ir ne žemės ūkio veikloje (gyvūnai ir augalai skirti socialiniams, mokymosi tikslams ir moksliniams tiriamiesiems darbams) naudojamą biologinį turtą.

Žemės ūkio produkcija (medus, pienas ir kt.) ir po derliaus nuėmimo gauta produkcija (javai, bulvės ir kt.) apskaitoje registruojama kaip atsargos. Parduodama žemės ūkio produkcija ar biologinis turtas tikrąja verte, kuri nustatoma atsižvelgiant į rinkos kainas.

Puošybės elementai, kai jų sumos nereikšmingos, iškart pripažįstami sąnaudomis.

Atsargos

Atsargos finansinėse ataskaitose rodomos mažesniąja įsigijimo arba pasigaminimo savikaina arba grynąja realizavimo verte.

Pirminio pripažinimo metu atsargos apskaitoje registruojamas įsigijimo arba pasigaminimo savikaina. Atsargų sunaudojimas ir pardavimas apskaitoje registruojamas pagal nuolat apskaitomų atsargų būdą, kai apskaitoje registruojama kiekviena su atsargom susijusi operacija.

Įsigytos, PVM mokėtojos, atsargos į apskaitą traukia kartu su PVM, kai perkama iš lėšų, kurioms netaikoma PVM pirkimo atskaita (vykdant pagrindinę veiklą). Kai PVM gali būti įtrauktas į atskaitą, įsigytos atsargos į apskaitą traukiamos be PVM.

Atsargų savikainai apskaičiuoti taikomi konkrečių kainų (konkretūs atsargų vienetai nurašomi konkrečia jų įsigijimo (pasigaminimo) savikaina) ir / arba FIFO (pirma nurašomos tos atsargos, kurios buvo anksčiausiai įsigytos) metodai.

Prie atsargų priskiriamas ūkinis inventorių (turtas, kurio vertė iki 1 tūkst. Lt). Ūkinis inventorių pripažįstamas sąnaudomis tą ataskaitinį laikotarpį, kurį yra atiduodamas naudoti. Naudojamo ūkinio inventoriaus kiekinė ir vertinė apskaita tvarkoma nebalansinėse sąskaitose.

Nenuosavos atsargos ir atsargos, valdomos ir naudojamos ne patikėjimo teise (nuoma, panauda ar kt.), apskaitomos nebalansinėse sąskaitose.

Išankstiniai mokėjimai

Išankstiniai apmokėjimai finansinėse ataskaitose rodomi įsigijimo savikaina, atėmus nuvertėjimo sumas. Išankstiniai apmokėjimai grupuojami į iš anksto sumokėtas sumas tiekėjams už atsargas ir paslaugas, kurios bus suteiktos per ateinančius metus, darbuotojams už atostogas, kurios buvo suteiktos už dar nedirbtą darbo laiką ir kt. bei ateinančių laikotarpių sąnaudas, kurias sudaro vykdomų projektų mokėjimai kitiems viešojo sektoriaus subjektams pavedimams vykdyti, ateinančių laikotarpių sąnaudos ne viešojo sektoriaus subjektų pavedimams vykdyti, mokėjimai, kurie sąnaudomis bus pripažinti per ateinančius metus.

Per vienus metus gautinos sumos

Per vienus metus gautinos sumos finansinėse ataskaitose rodomos įsigijimo savikaina atėmus nuvertėjimo sumas. Nuvertėjimas kiekvienai gautinai sumai skaičiuojamas individualiai, atsižvelgiant į gautinų sumų sutarčių sąlygas ir vėlavimo dienas, apmokėjimo tikimybę ir ankstesnę patirtį, dažniausiai per metus neapmokėtos gautinos sumos nuvertinamos 100 procentų. Išieškotinas sumas atgauti tikimybė yra menka, todėl daugeliu atveju iš karto registruojamas nuvertėjimas.

Per vienerius metus gautinos sumos susideda iš:

- gautinų trumpalaikių finansinių sumų,
- gautinų finansavimo sumų,
- gautinų sumų už turto naudojimą, parduotas prekes, turtą, suteiktas paslaugas,
- sukauptų gautinų sumų,
- kitų gautinų sumų.

Pinigai

Pinigai finansinėse ataskaitose - tai pinigai kasose ir bankų sąskaitose, pervesti, bet dar negauti pinigai.

Finansavimo sumos

Finansinėse ataskaitose finansavimo sumų šaltiniai: valstybės išdo, savivaldybių išdų, Europos Sąjungos ir kitų šaltinių.

Panaudotos finansavimo sumos pripažįstamos finansavimo pajamomis tais laikotarpiais, kuriais patiriamos sąnaudos, kurioms finansuoti jos buvo gautos. Jei patiriamos sąnaudos, kurios buvo finansuotos iš numatytų šaltinių, išskyrus pajamas, net kai finansavimo sumos dar nėra gautos ir paraiška joms nepateikta, pripažįstamos finansavimo pajamos ir sukauptos finansavimo pajamos, kurios parodomos finansinės būklės ataskaitoje sukauptose gautinose sumose. Perdavus finansavimo sumas kitiems viešojo sektoriaus subjektams, rodomas finansavimo sumų perdavimas. Perdavus finansavimo sumas ne viešojo sektoriaus subjektams, registruojamos finansavimo sąnaudos kartu pripažįstant finansavimo pajamas.

Nuoma, finansinė nuoma (lizingas)

Nuomos sutartims taikomas turinio viršenybės prieš formą principas. Ar nuoma bus laikoma veiklos nuoma, ar finansine nuoma, priklauso ne nuo sutarties formos, o nuo jos turinio ir ekonominės prasmės.

Nuomos sandoriai grupuojami į veiklos nuomos ar finansinės nuomos (lizingo) sandorius, atsižvelgiant į tai, kiek turto nuosavybės teikiamos naudos ir rizikos tenka nuomotojui ir kiek nuomininkui.

Nuoma yra laikoma finansine nuoma, jei iš esmės visa su turto nuosavybe susijusi nauda ir didžioji dalis rizikos perduodama nuomininkui.

Nuoma laikoma veiklos nuoma, kai didžioji dalis su turto nuosavybe susijusios rizikos ir naudos neperduodama nuomininkui, o lieka nuomotojui. Nuomos įmokos pagal veiklos nuomos sutartį yra registruojamos apskaitoje kaip sąnaudos tolygiai per nuomos laikotarpį.

Apskaitoje registruojamos finansinės nuomos įmokos yra padalinamos, išskiriant turto vertės dengimo sumą, palūkanas ir kitas įmokas. Palūkanos priskiriamos finansinės ir investicinės veiklos sąnaudoms ir apskaitoje yra registruojamos kaupimo principu t.y. registruojamos tą ataskaitinį laikotarpį už kurį apskaičiuojamos ateityje mokėtinos palūkanos. Finansinės nuomos būdu įsigyto ilgalaikio materialiojo turto nudėvimoji vertė paskirstoma per visą jo naudingo tarnavimo laiką.

Ilgalaikiai įsipareigojimai

Ilgalaikiai finansiniai įsipareigojimai, susiję su rinkos kainomis, finansinėse ataskaitose rodomi tikrąja verte, kiti ilgalaikiai įsipareigojimai – amortizuota savikaina, kuri skaičiuojama atsižvelgiant į palūkanų normas, kuriomis galima būtų gauti paskolas, atidėtam įsipareigojimo padengimo laikotarpiui.

Pirminio pripažinimo metu finansiniai įsipareigojimai registruojami įsigijimo savikaina.

Trumpalaikiai įsipareigojimai

Trumpalaikiai įsipareigojimai finansinėse ataskaitose rodomi įsigijimo savikaina ir susideda iš:

- trumpalaikių atidėjinių,
- ilgalaikių įsipareigojimų einamųjų metų dalies,
- finansinių įsipareigojimų,
- mokėtinų finansavimo sumų,
- mokėtinų sumų į biudžetą,
- tiekėjams mokėtinų sumų,
- su darbo santykiais susijusių įsipareigojimų,
- sukauptų mokėtinų sumų,
- kitų trumpalaikių įsipareigojimų.

Trumpalaikius įsipareigojimus apmokėti planuojama per ateinančius metus.

Subjektai - PVM mokėtojai mokėtiną PVM apskaitoje registruojamas paskutinę mėnesio, už kurį pildoma deklaracija dieną, kai pagal PVM deklaraciją gaunamas į biudžetą mokėtinas PVM.

Atidėjiniai

Atidėjiniai pripažįstami ir registruojami apskaitoje, kai dėl įvykio praeityje subjektas turi dabartinę teisinę prievolę ar neatšaukiamą pasižadėjimą, ir tikėtina, kad jam įvykdyti bus reikalingi ištekliai, o įsipareigojimo suma gali būti patikimai įvertinta. Jei patenkinamos ne visos šios sąlygos, atidėjiniai nėra pripažįstami. Atidėjiniai yra peržiūrimi paskutinę kiekvieno ataskaitinio laikotarpio dieną ir koreguojami, atsižvelgiant į naujus įvykius ar aplinkybes, kad parodytų tiksliausią dabartinį įvertinimą.

Atidėjiniai gali būti ilgalaikiai ir trumpalaikiai. Ilgalaikiai atidėjiniai diskontuojami iki dabartinės jų vertės.

Atidėjiniai įvertinami remiantis teisės aktais ir sutartyse nustatytais sumomis, bei naudojami tik tam tikslui, kuriam buvo sudaryti. Kai yra abejonių dėl to, kad turtą reikės panaudoti įsipareigojimui padengti, informacija apie neapibrėžtuosius įsipareigojimus, atskleidžiama aiškinamajame rašte.

Rezervai

Tikrosios vertės rezervą sudaro žemės ir kultūros vertybių, finansinėse ataskaitose rodomų tikrąja verte, skirtumas tarp įsigijimo savikainos ir draudžiamosios vertės arba turto vertintojų nustatytos vertės, arba VĮ „Registrų centro“ išrašuose nustatytos vidutinės rinkos vertės.

Nuosavybės metodo įtaka

Nuosavybės metodo įtaka finansinėse ataskaitose yra ne viešojo sektoriaus subjektų nuosavo kapitalo dalies, atėmus investicijas, pokytis. Nuosavybės metodo įtaka didėja, kai subjektai, į kuriuos investuota, uždirba pelną arba mažėja, kai subjektai, į kuriuos investuota, patiria nuostolių. Nuostoliai, viršijantys investiciją, registruojami nebalansinėse sąskaitose.

Sukauptas perviršis ar deficitas

Įstaigų, pilnai išlaikomų iš finansavimo sumų, neturinčių kultūros vertybių, rodomų finansinės būklės ataskaitoje tikrąja verte, neturinčių finansinio turto, rodomo nuosavybės metodu, nevykdančių operacijų užsienio valiuta, veikos rezultatas yra nulis, o visos patirtos sąnaudos apmokamos iš finansavimo sumų, kartu registruojant ir finansavimo pajamas.

Įstaigos, uždirbančios pajamų, kai sąnaudos pajamoms uždirbti yra mažesnės, gauna teigiamą veiklos rezultatą – perviršį arba, kai sąnaudos pajamoms uždirbti yra didesnės, gauna neigiamą veiklos rezultatą – deficitą.

Pajamos

Finansavimo pajamos rodomos finansinėse ataskaitose pripažintos tą ataskaitinį laikotarpį, kurį patirtos sąnaudos, kurioms kompensuoti buvo skirtos finansavimo sumos.

Pajamos registruojamos tą ataskaitinį laikotarpį, kurį yra uždirbamos, nepriklausomai nuo pinigų gavimo momento. Biudžetinės įstaigos uždirbtas pajamas perveda į biudžetą ir vėliau pervestas sumas arba jų dalį turi teisę susigrąžinti. Pervestos, bet dar nesusigrąžintos, pajamos rodomos finansinėse ataskaitose kaip sukauptos gautinos sumos iš biudžeto.

Įstaigų uždirbtos pajamos skirstomos į pagrindinės veiklos kitas ir kitos veiklos pajamas pagal įstaigų statutuose ir nuostatuose pasitvirtintas pagrindinės veiklos ir kitos veikos funkcijas.

Įstaigos - PVM mokėtos uždirbtas pajamas registruoja atėmus PVM ir nuolaidas.

Pajamomis laikoma tik įstaigų gaunama ekonominė nauda. Pajamomis nelaikomos trečiųjų asmenų vardu surinktos sumos, kadangi tai nėra gaunama ekonominė nauda.

Finansinėse ataskaitose atskirai rodomas finansinės ir investicinės veiklos rezultatas.

Sąnaudos

Sąnaudos rodomos finansinėse ataskaitose buvo pripažintos tuo laikotarpiu, kai buvo uždirbtos su jomis susijusios pajamos, neatsižvelgiant į pinigų išleidimo momentą. Sąnaudos grupuojamos į pagrindinės ir kitos veiklos, atsižvelgiant į tai ar pagrindinę ar kitą veiklą vykdant jos buvo patirtos. Sąnaudų grupavimas nepriklauso nuo to, iš kokių finansavimo šaltinių ar pajamų jos apmokamos.

Sąnaudas, kurias kompensuoja tretieji asmenys, gautų kompensacijų suma mažinamos pripažintos sąnaudos.

Atiduoto pagal panaudos sutartis turto subjektams, vykdančioms švietimo funkcijas, nusidėvėjimas priskiriamas pagrindinės veiklos sąnaudoms.

Segmentai

Turtas, finansavimo sumos, įsipareigojimai, pajamos, sąnaudos ir pinigų srautai pirminiams segmentams pagal valstybės funkcijas priskiriami pagal tai, kokioms programoms vykdyti skiriami ir naudojami ištekliai, vadovaujantis Lietuvos Respublikos valstybės ir savivaldybių biudžetų pajamų ir išlaidų klasifikacija. Jei turto, įsipareigojimų, finansavimo sumų, pajamų ir sąnaudų priskyrimo segmentui pagrindas yra neaiškus, šios sumos yra priskiriamos didžiausią ŠMM ir jos konsoliduojamų įstaigų veiklos dalį apimančiam švietimo segmentui.

Šiame konsoliduotųjų finansinių ataskaitų rinkinyje informacija pagal segmentus teikiama apie pagrindinės veiklos sąnaudas ir pinigų srautus.

ŠMM ir jos konsoliduojamų įstaigų veiklos specifika nesąlygoja poreikio pasirinkti antrinius segmentus, pagal kuriuos būtų pateikiama informacija finansinėse ataskaitose.

Apskaitos politika

Pasirinkta apskaitos politika taikoma nuolat tam, kad būtų galima palyginti skirtingų ataskaitinių laikotarpių finansines ataskaitas. Apskaitos politika keičiama, kai keičiasi Viešojo sektoriaus apskaitos ir finansinės atskaitomybės standartai arba to reikalauja kiti teisės aktai.

Apskaitos politika 2013-tais metais keitėsi, nes keitėsi 12 VSAFAS. Iki 2013 m. kultūros vertybių konservavimo, restauravimo ir tvarkybos išlaidos buvo registruojamos apskaitoje kaip atskiras turto vienetas ir rodomos finansinėse ataskaitose įsigijimo savikaina, atėmus nusidėvėjimą ir nuvertėjimą. Nuo 2013 m. kultūros

vertybių konservavimo, restauravimo ir tvarkybos išlaidos pripažįstamos sąnaudomis tą atskaitinį laikotarpį, kai jos patiriamos.

Apskaitos klaidų taisymas

Ataskaitinio laikotarpio ir esminės ir neesminės klaidos taisomos einamojo ataskaitinio laikotarpio finansinėse ataskaitose iki jų patvirtinimo Viešojo sektoriaus apskaitos ir ataskaitų konsolidavimo informacinėje sistemoje.

Esmine apskaitos klaida konsoliduojamų įstaigų apskaitos politikoje laikoma, jei jos vertinė išraiška individualiai arba kartu su kitų to ataskaitinio laikotarpio klaidų vertinėmis išraiškomis yra didesnė nei:

- 0,005 procento per praėjusius finansinius metus gautų finansavimo sumų vertės,
- 0,1 procento per praėjusius finansinius metus gautų finansavimo sumų vertės,
- 0,5 procento per praėjusius finansinius metus gautų finansavimo sumų vertės,
- 0,5 procento per finansinius metus pripažintų pajamų vertės,
- 0,1 procento turto vertės,
- 0,25 procento turto vertės,
- 0,25 procento finansinio turto vertės.

Neesminė klaida taisoma, registruojant ją toje sąskaitoje, kur buvo užregistruota klaidinga informacija ir rodoma tose veiklos rezultatų ataskaitose eilutėse, kur buvo padaryta klaida.

Esminės klaidos taisymas registruojamas specialiai tam skirtose sąskaitose ir veiklos rezultatų ataskaitose eilutėje „Apskaitos politikos keitimo ir esminių apskaitos klaidų taisymo įtaka“ rodomas praėjusių ataskaitinių laikotarpių esminių klaidų taisymo rezultatas. Ankstesnių metų duomenys nekeičiami, apie esminę klaidą aprašoma aiškinamajame rašte.

Reikšmingumo kriterijus, kuris taikomas atsižvelgiant į visą konsoliduotųjų finansinių ataskaitų rinkinio klaidų (įskaitant skirtumus tarpinėse finansinėse eilutėse) sumą yra 0,1 proc. ŠMM grupės konsoliduotojo turto.

Turto nuvertėjimas

Nuostoliai dėl turto nuvertėjimo apskaitoje pripažįstami pagal nuvertėjimo požymius. Nustatoma turto atsiperkamoji vertė ir lyginama su turto balansine verte. Skirtumu sumažinama turto balansinė vertė ir registruojamos nuvertėjimo sąnaudos, jei turtas įsigytas iš finansavimo sumų, papildomai registruojamos finansavimo sumų pajamos. Pasikeitus aplinkybėms, priskaičiuotas turto nuvertėjimas, gali būti atkurtas, bet nedidesne nei buvo balansinė vertė.

Neapibrėžtas turtas ir neapibrėžti įsipareigojimai

Neapibrėžtasis turtas finansinėse ataskaitose neparodomas, kol nėra aišku, ar jis duos ekonominės naudos. Jei ekonominė nauda tikėtina, tačiau nėra žinoma, kad ji bus gauta, informacija apie neapibrėžtąjį turtą pateikiama aiškinamajame rašte.

Neapibrėžtieji įsipareigojimai nerodomi finansinėse ataskaitose, o informacija apie juos pateikiama aiškinamajame rašte. Kai tikimybė, kad reikės panaudoti turtą įsipareigojimui apmokėti yra labai maža, informacija apie juos aiškinamajame rašte nebūtina. Informacija apie neapibrėžtąjį turtą ir įsipareigojimus peržiūrima ne rečiau negu kiekvieno metinio ataskaitinio laikotarpio paskutinę dieną, siekiant užtikrinti, kad pasikeitimai būtų tinkamai atskleisti aiškinamajame rašte.

III. PASTABOS

1 pastaba. Nematerialusis turtas

2 lentelė. Nematerialiojo turto balansinės vertės pasikeitimas per ataskaitinį laikotarpį (13 VSAFAS 1 priedas)

Eil. Nr.	Straipsniai	Plėtros darbai	Programinė įranga ir jos licencijos	Kitas nematerialusis turtas				Nebaigti projektai ir išankstiniai apmokėjimai		Prestižas	Iš viso
				Patentai ir kitos licencijos (išskyrus nurodytus 4 stulpelyje)	Literatūros, mokslo ir meno kūriniai	Kitas nematerialusis turtas	Nebaigti projektai	Išankstiniai apmokėjimai			
1	2	3	4	5	6	7	8	9	10	11	
1.	Išėjimo ar pasigaminimo savikaina ataskaitinio laikotarpio pradžioje		137.859	995		16.860	11.894	20		167.630	
2.	Išėjimai per ataskaitinį laikotarpį		17.650	88	52	865	17.318	111		36.083	
2.1.	pirkto turto išėjimo savikaina		17.500	88	52	865	17.318	108		35.930	
2.2.	neatlygintinai gauto turto išėjimo savikaina		150					3		153	
3.	Parduoto, perduoto ir nurašyto turto suma per ataskaitinį laikotarpį		-7.565	-14		-1.473		-11		-9.064	
3.1.	parduoto										
3.2.	perduoto		-1.344			-21				-1.364	
3.3.	nurašyto		-6.222	-14		-1.452		-11		-7.500	
4.	Pergrupavimai (+/-)		4.475	6		765	-5.005	-103		138	
5.	Išėjimo ar pasigaminimo savikainos kiti konsolidavimo pokyčiai										
6.	Išėjimo ar pasigaminimo savikaina ataskaitinio laikotarpio pabaigoje (1+2-3+/-4+/-5)		152.419	1.075	52	17.017	24.207	17		194.787	
7.	Sukaupta amortizacijos suma ataskaitinio laikotarpio pradžioje	X	-119.541	-829	X	-11.839	X	X		-132.209	
8.	Neatlygintinai gauto turto sukaupta amortizacijos suma	X			X		X	X			
9.	Apskaičiuota amortizacijos suma per ataskaitinį laikotarpį	X	-15.130	-99	X	-3.367	X	X		-18.596	

LITUOVOS RESPUBLIKOS ŠVIETIMO IR MOKSLO MINISTERIJOS
METINĖS KONSOLIDUOTOSIOS FINANSINĖS ATASKAITOS
už metus, pasibaigusius 2014 m. gruodžio 31 d., parengtos tūkstančiais litų

10.	Sukaupta parduoto, perduoto ir nurašyto turto amortizacijos suma	X	7.547	14	X	1.241	X	X	8.802
10.1.	parduoto	X			X		X		
10.2.	perduoto	X	1.344		X		X		1.344
10.3.	nurašyto	X	6.203	14	X	1.241	X		7.458
11.	Pergrupavimai (+/-)	X	-27		X	119	X	X	92
12.	Sukauptų amortizacijos sumų kiti konsolidavimo pokyčiai	X			X		X		
13.	Sukaupta amortizacijos suma ataskaitinio laikotarpio pabaigoje (7+8+9-10+/-11+/-12)	X	-127.151	-914	X	-13.846	X	X	-141.911
14.	Nuvertėjimo suma ataskaitinio laikotarpio pradžioje		-30			-328		-4	-362
15.	Neatlygintinai gauto turto sukaupta nuvertėjimo suma								
16.	Apskaičiuota nuvertėjimo suma per ataskaitinį laikotarpį							-1	-1
17.	Panaikinta nuvertėjimo suma per ataskaitinį laikotarpį							4	4
18.	Sukaupta parduoto, perduoto ir nurašyto turto nuvertėjimo suma					18			18
18.1.	parduoto								
18.2.	perduoto								
18.3.	nurašyto					18			18
19.	Pergrupavimai (+/-)								
20.	Nuvertėjimo sumų kiti konsolidavimo pokyčiai								
21.	Nuvertėjimo suma ataskaitinio laikotarpio pabaigoje (14+15+16-17-18+/-19+/-20)		-30			-310		-1	-341
22.	Nematerialiojo turto likutinė vertė ataskaitinio laikotarpio pabaigoje (6-13-21)		25.238	161	52	2.860	24.207	17	52.534
23.	Nematerialiojo turto likutinė vertė ataskaitinio laikotarpio pradžioje (1-7-14)		18.289	166		4.693	11.894	17	35.058

Nematerialiojo turto likutinė vertė 52.534 tūkst. Lt, lyginant su praėjusiu ataskaitiniu laikotarpiu, išaugo 17.476 tūkst. Lt (50 proc.). Didžiausią dalį sudarė programinė įranga ir jos licencijos 25.238 tūkst. Lt (48 proc.) ir nebaigti projektai 24.207 tūkst. Lt (46 proc.).

Programinės įrangos ir jos licencijų likutinė vertė, lyginant su praėjusiu ataskaitiniu laikotarpiu, išaugo 6.949 tūkst. Lt (40 proc.). Didžiausi pokyčiai Valstybinio studijų fondo (2014 m. – 1.205 tūkst. Lt, 2013 m. – 430 tūkst. Lt), Vilniaus universiteto (2014 m. – 2.152 tūkst. Lt, 2013 m. – 1.096 tūkst. Lt), ŠMM (2014 m. – 1.308 tūkst. Lt, 2013 m. – 697 tūkst. Lt).

Nebaigtų projektų likutinė vertė, lyginant su praėjusiu ataskaitiniu laikotarpiu, išaugo 12.313 tūkst. Lt (104 proc.), iš jų didžiausias pokytis Vilniaus universiteto (2014 m. – 12.955 tūkst. Lt, 2013 m. – 4.941 tūkst. Lt).

Pirktą 2014 m. nematerialiojo turto už 35.930 tūkst. Lt (2013 m. – 33.113 tūkst. Lt), apskaičiuota amortizacija per ataskaitinį laikotarpį už 18.596 tūkst. Lt (2013 m. – 26.451 tūkst. Lt), nurašyta už 7.700 tūkst. Lt (2013 m. – 3.064 tūkst. Lt).

Nematerialiojo turto, kuris yra visiškai amortizuotas, tačiau vis dar naudojamas veikloje, įsigijimo ar pasigaminimo savikaina sudarė apie 104.000 tūkst. Lt.

2 pastaba. Ilgalaikis materialus turtas

3 lentelė. Ilgalaikio materialiojo turto balansinės vertės pasikeitimas per ataskaitinį laikotarpį (12 VSAFAS I priedas)

Eil. Nr.	Straipsniai	Žemė	Pastatai		Infrastuktūros ir kiti statiniai	Nekilnojamosios kultūros vertybės	Mašinos ir įrenginiai	Transporto priemonės	Kilnojamosios kultūros vertybės	Baldai ir biuro įranga	Kitas ilgalaikis materialusis turtas			Išankstiniai apmokėjimai	Iš viso
			Gyvenamieji	Kiti							Kitos vertybės	Kitas ilgalaikis materialusis turtas	Nebaigta statyba		
1	2	3	4	5	6	7	8	9	10	11	12	13	14	15	16
1	Įsigijimo ar pasigaminimo savikaina ataskaitinio laikotarpio pradžioje	2.735	384.301	1.717.861	101.241	198.596	1.083.928	88.397	3.365	425.037	17.783	153.536	330.651	30.694	4.538.126
2	Įsigijimai per ataskaitinį laikotarpį (2.1+2.2)		286	7.591	9.700		129.822	13.378	476	48.147	3.297	15.239	320.320	17.495	565.750
2.1	pirkto turto įsigijimo savikaina		286	747	454		118.692	13.129	476	47.026	293	13.596	319.862	17.495	531.582
2.2	nealygintinai gauto turto įsigijimo savikaina			6.844	9.246		11.130	249	476	1.121	3.004	1.643	458		34.168
3	Parduoto, perduoto ir nurašyto turto suma per ataskaitinį laikotarpį (3.1+3.2+3.3)		-916	-2.001	-667	-1.319	-9.311	-8.214		-18.661	-50	-2.323	-647	-342	-44.451
3.1	perduoto			-14			-1.313	-545		-955		-5			-2.831
3.2	perduoto		-915	-1.180	-316	-1	-187	-5.909		-2.958		-5	-42		-11.514
3.3	nurašyto		-1	-807	351	-1.318	-7.811	-1.760		-14.748	-50	-2.313	-605	-342	-30.106
4	Pergrupavimai (+/-)	797	12.713	197.728	28.007	3.530	1.072	-1.172		18	-6.109	5.298	-209.734	-32.290	-144
5	Įsigijimo ar pasigaminimo savikainos kiti konsolidavimo pokyčiai														
6	Įsigijimo ar pasigaminimo savikaina ataskaitinio laikotarpio pabaigoje (1+2-3+/-4+/-5)	3.532	396.384	1.921.178	138.282	200.806	1.205.511	92.390	3.841	454.541	14.920	171.750	440.589	15.557	5.059.281
7	Suakaupta nusidėvėjimo suma ataskaitinio laikotarpio pradžioje	X	-96.702	-503.116	-60.092	-2.598	-577.393	-57.093		-310.148	X	-24.641	X	X	-1.631.782

LITUOVOS RESPUBLIKOS ŠVIETIMO IR MOKSLŲ MINISTERIJOS
METINĖS KONSOLIDUOTOSIOS FINANSINĖS ATASKAITOS
už metus, pasibaigusius 2014 m. gruodžio 31 d., parengtos tūkstančiais litų

24	Tikrosios vertės pasikeitimo per ataskaitinį laikotarpį suma (+/-)***	-628	X	X	X	X	X	X	X	X	X	X	X	X	X	X	X	X	126.032
25	Parduoto, perduoto ir nurašyto turto tikrosios vertės suma (25.1+25.2+25.3)***		X	X	X	X	X	X	X	X	X	X	X	X	X	X	X	X	-39
25.1	parduoto***		X	X	X	X	X	X	X	X	X	X	X	X	X	X	X	X	
25.2	perduoto***		X	X	X	X	X	X	X	X	X	X	X	X	X	X	X	X	-39
25.3	nurašyto***		X	X	X	X	X	X	X	X	X	X	X	X	X	X	X	X	
26	Pergrupavimai (+/-)***	-797	X	X	X	X	X	X	X	X	X	X	X	X	X	X	X	X	-2.811
27	Tikrosios vertės kiti konsolidavimo pokyčiai		X	X	X	X	X	X	X	X	X	X	X	X	X	X	X	X	
28	Tikroji vertė ataskaitinio laikotarpio pabaigoje (22+23+/-24+/-25+/-26+/-27)	2.269	X	X	X	X	X	X	X	292	X	1.507	X	X	X	X	X	X	326.625,56
29	Ilgalaikio materialiojo turto likutinė vertė ataskaitinio laikotarpio pabaigoje (6-13-21+ 28)	5.802	293.952	1.392.277	74.542	485.855	496.891	32.319	4.132	119.575	16.427	136.075	439.781	15.348	3.512.975				
30	Ilgalaikio materialiojo turto likutinė vertė ataskaitinio laikotarpio pradžioje (1-7-14+22)	6.430	287.384	1.212.165	41.063	379.420	499.672	31.203	3.657	113.061	19.290	121.245	329.842	30.485	3.074.915				

Ilgalaikio materialiojo turto likutinė vertė 3.512.975 tūkst. Lt, lyginant su praėjusiu ataskaitiniu laikotarpiu, išaugo 438.060 tūkst. Lt (14 proc.). Didžiausią dalį sudarė kiti pastatai 1.392.277 tūkst. Lt (40 proc.), mašinos ir įrenginiai 496.891 tūkst. Lt (14 proc.), nekilnojamosios kultūros vertybės 485.855 tūkst. Lt (14 proc.), nebaigta statyba 439.781 tūkst. Lt (13 proc.).

Pirkta 2014 m. ilgalaikio materialiojo turto už 531.582 tūkst. Lt (2013 m. – 489.285 tūkst. Lt), neatlygintinai gauta turto už 34.168 tūkst. Lt (2013 m. – 11.538 tūkst. Lt), apskaičiuota nusidėvėjimo per ataskaitinį laikotarpį už 331.376 tūkst. Lt (2013 m. – 192.713 tūkst. Lt), apskaičiuota nuvertėjimo per ataskaitinį laikotarpį už 25.976 tūkst. Lt (2013 m. – 13.052 tūkst. Lt), nurašyta už 30.106 tūkst. Lt (2013 m. – 49.646 tūkst. Lt).

Žemė, kurios likutinė vertė ataskaitinio laikotarpio pabaigoje yra 5.802 tūkst. Lt, turi VšĮ Klaipėdos profesinio mokymo ir reabilitacijos centras 2.183 tūkst. Lt., Vilniaus dailės akademija 1.921 tūkst. Lt, Lietuvos istorijos institutas 1.246 tūkst. Lt, VšĮ Kauno socialinių paslaugų ir stovybos verslo darbuotojų profesinio rengimo centras 440 tūkst. Lt ir Vilniaus universitetas 11 tūkst. Lt.

2014 m. nekilnojamojo kultūros vertybių tikroji vertė padidėjo 126.660 tūkst. Lt (2013 m. – 62.945 tūkst. Lt). Reikšmingai padidėjo nekilnojamojo kultūros vertybių tikroji vertė Lietuvos sveikatos mokslų universiteto 38.436 tūkst. Lt, Vilniaus Gedimino technikos universiteto 22.157 tūkst. Lt, Klaipėdos universiteto – 11.620 tūkst. Lt.

Kilnojamų kultūros vertybių likutinė vertė 4.132 tūkst. Lt, iš jų 1.890 tūkst. Lt Vilniaus universiteto (antikvariniai ir meno kūriniai, grafika, rankraščių kolekcijos, reti spaudiniai, vertingi baldai), 1.185 tūkst. Lt Lietuvos literatūros ir tautosakos instituto (istorinės meninės vertybės, kurios sudaro paveiksliai, biustai, bareljefai ir kt.), 500 tūkst. Lt Vilniaus Gedimino technikos universiteto (vitražas), 274 tūkst. Lt Vilniaus dailės akademijos (muziejaus ekspozicijos, paveiksliai, muzejiaus archyvo fondai, kt. vertingi darbai), 211 tūkst. Lt Kauno technologijos universiteto (paveiksliai ir baldai, rašyti į Kultūros vertybių registrą), 54 tūkst. Lt Lietuvos sveikatos mokslų universiteto (muziejinės vertybės ir kitos kultūros vertybės), 14 tūkst. Lt Gamtos tyrimų centro (trys paveiksliai, Žemaitkiemio meteoritas ir mineralų kolekcija), 5 tūkst. Lt Mykolo Romerio universiteto (dvi spintos), 0,2 tūkst. Lt Aleksandro Stulginskio universiteto (prof. P. Matulionio bareljefas).

Nebaigtos statybos likutis 2014 m. pabaigoje yra 439.781 tūkst. Lt, lyginant su praėjusiu ataskaitiniu laikotarpiu, išaugo 109.939 tūkst. Lt (33 proc.). Didžiausią dalį nebaigtos statybos sudaro vykdomų Europos Sąjungos projektų renovacijos darbai. Reikšmingai padidėjo 104.250 tūkst. Lt Vilniaus universiteto nebaigtos statybos likutinė vertė (2014 m. – 138.059 tūkst. Lt, 2013 m. – 33.809 tūkst. Lt).

Turto pergrupavimo iš vienos turto grupės į kitą, išskyrus perkėlimą iš nebaigtos statybos ir išankstinių apmokėjimų grupės, per ataskaitinį laikotarpį priežastys yra šios: neatlygintinai gautos knygos pergrupuojamos į bibliotekų fondus, iš atsargų pagamintas arba surinktas turtas, kurio savikaina viršija ilgalaikio turto minimalią vertę, pergrupuojamas į ilgalaikio turto sąskaitas, pergrupuojamas ankstesniais ataskaitiniais laikotarpiais neteisingai užpajamuotas turtas, atsižvelgus į auditorių pastabas ir rekomendacijas, išsiaiškinus, kad nekilnojamas turtas yra nekilnojama kultūros vertybė, pergrupuojamas į tam skirtą grupę, atstatomos remonto sąnaudos ir registruojamas esminis turto pagerinimas, pajamuojamas rastas inventorizacijos metu neužpajamuotas turtas, priėmus sprendimą, parduoti turtą, pergrupuojamas į atsargų sąskaitas. 2014 m. turto pergrupavimo neįgijamas rezultatas 144 tūkst. Lt (2013 m. – 14.524 tūkst. Lt). Skirtumą lėmė 2013 metais pasikeitusi apskaitos politika, kai nekilnojamyjū kultūros vertybių tvarkybos darbų išlaidos, patirtos nuo 2010 m. iki 2013 m. ir užregistruotos kaip atskiras turto vienetas, buvo pripažintos sąnaudomis.

Įvykiai ir aplinkybės, dėl kurių buvo pripažinti, panaikinti ar sumažinti turto nuvertėjimo nuostoliai atsirado, formuojant dalininko kapitalą, investuojamas į universitetus ir kolegijas turtas vertinamas turto vertintojų tikrąja verte. Jei turto tikroji vertė mažesnė už balansinę, registruojamas turto nuvertėjimas, jei turto vertintojų įvertinta turto tikroji vertė didesnė nei balansinė, atstatomas ankščiau užregistruotas turto nuvertėjimas. Nuvertėjimo nuostoliai atsiranda ir dėl netinkamo naudoti turto įstaigų veikloje.

Ankstesniais laikotarpiais nebaigta statybai paskaičiuotas nuvertėjimas 808 tūkst. Lt pradėjus, tačiau nebaigus statybos darbų ar juos sustabdžius, kai nenumatoma greitu laiku darbų atnaujinti. Išankstiniam apmokėjimui 209 tūkst. Lt buvo nuvertinti bankrutavus tiekėjams.

2014 m. pabaigoje iš anksto sumokėta už ilgalaikį materialųjį turtą 15.348 tūkst. Lt ir tai yra mažiau 50 proc. negu praėjusio ataskaitinio laikotarpio pabaigoje.

Materialiojo turto, kuris yra visiškai nudėvėtas, tačiau vis dar naudojamas veikloje, įsigijimo ar pasigaminimo savikaina sudarė apie 761.000 tūkst. Lt.

3 pastaba. Finansinis turtas

4 lentelė. Informacija apie ilgalaikį finansinį turtą (6 VSAFAS 5 priedas)

Eil. Nr.	Straipsnio pavadinimas	Paskutinė ataskaitinio laikotarpio diena		Paskutinė praėjusio ataskaitinio laikotarpio diena
		3	4	
1				
1.	Investicijos į nuosavybės vertybinius popierius	47.851		47.659
1.1.	Investicijos į kontroliuojamus viešojo sektoriaus subjektus			
1.2.	Investicijos į kontroliuojamus ne viešojo sektoriaus subjektus ir asocijuotus subjektus	47.716		47.634
1.3.	Investicijos į kitus subjektus	135		55
2.	Investicijos į ne nuosavybės vertybinius popierius	4.008		
2.1.	Investicijos į iki išpirkimo termino laikomą finansinį turtą	4.008		
2.2.	Investicijos į parduoti laikomą finansinį turtą			
3.	Po vieny metų gautinos sumos	87.521		102.332
4.	Ilgalaikiai terminuoti indėliai	10		
5.	Kitas ilgalaikis finansinis turtas	535		700
6.	Išankstiniai mokėjimai už ilgalaikį finansinį turtą			
7.	IŠ VISO	139.924		150.721

Informacija apie kontroliuojamus, asocijuotus ir kitus subjektus pateikta žemiau, 5 – 7 lentelėse.

Investicijas į iki išpirkimo termino laikomą finansinį turtą 4.008 tūkst. Lt sudaro 3.003 tūkst. Lt Lietuvos sveikatos mokslų universiteto įsigyti Lietuvos Respublikos Vyrolybės ilgalaikiai vertybiniai popieriai (taupymo lankštai) ir 1.005 Mykolo Romerio universiteto įsigyti Lietuvos Respublikos Vyrolybės ilgalaikiai vertybiniai popieriai (obligacijos).

Po vienerių metų gautinas sumas 87.521 tūkst. Lt sudaro 87.369 tūkst. Lt Valstybinio studijų fondo studentams išmokėtos valstybės paskolos (2013 m. – 102.301 tūkst. Lt, 15 proc. mažiau, nes išskirta einamųjų metų dalis), 136 tūkst. Lt Valstybinio mokslinių tyrimo instituto Fizinio technologijos mokslų centro ilgalaikės gautinos sumos žalos atlyginimui buvusiems darbuotojams, 16 tūkst. Lt Klaipėdos stovybininkų mokyklos ilgalaikės gautinos sumos buvusiems mokyklos darbuotojams žalos atlyginimui apmokėti.

Ilgalaikius terminuotus indėlius 10 tūkst. Lt turi Vilniaus dailės akademija.

Kitą ilgalaikį finansinį turtą 535 tūkst. Lt sudaro 488 tūkst. Lt Šiaulių universiteto rodomos investicijos, 26 tūkst. Lt Aleksandro Stulginskio universiteto deponuota banko garantijos suma, 21 tūkst. Lt Gamtos tyrimų centro banko garantinis laidavimas.

5 lentelė. Informacija apie ŠMM ir jos pavaldžių įstaigų VSS investicijas

Eil. Nr.	Įstaigos pavadinimas	Įstaigos, kurioje yra investicija, teisinė forma ir pavadinimas	Valdomų akcijų (dalininko įnašų) dalis (procentais)	Investicijos dydis nominaliaja verte, Lt	Įstaigos tipas (kontroliuojama / asocijuota / kita) (Pastabos)
1.	Alantos technologijos ir verslo mokykla VšĮ	VšĮ Žaliosios energetikos centras	20	1.000,00	Asocijuota (nevykdo veiklos)
2.	Anykščių technologijos mokykla	VšĮ Sveikatos oazė	50	1.700,00	Asocijuota (bendrai viešajam sektoriui kontroliuojama)
3.	Karaliaus Mindaugo profesinio mokymo centras VšĮ	VšĮ Kartų dialogas	50	300,00	Asocijuota (bendrai ŠMM grupės viešajam sektoriui kontroliuojama) (nevykdo veiklos)
4.	Lietuvos Respublikos švietimo ir mokslo ministerija	VšĮ Vaikų poilsis	100	1.857.477,89	Kontroliuojama
		VšĮ Švietimo kaitos fondas	100	1,00	Kontroliuojama (likviduojama)
		VšĮ Valstybės institucijų kalbų centras	100	3.000,00	Kontroliuojama
		VšĮ Vilniaus Jeruzalės darbo rinkos mokymo centras	100	2.830.100,00	Kontroliuojama
		VšĮ Panevėžio darbo rinkos mokymo centras	100	833.724,00	Kontroliuojama
		VšĮ Šiaulių darbo rinkos mokymo centras	100	1.212.700,00	Kontroliuojama
		VšĮ Vilniaus Žirmūnų darbo rinkos mokymo centras	100	1.024.900,00	Kontroliuojama
		VšĮ Europos socialinio fondo agentūra	50	0,50	Asocijuota (bendrai viešajam sektoriui kontroliuojama)
		UAB "Mokslo aidai"	100	68.000,00	Kontroliuojama (likviduojama)
		UAB "Lietuvos tyrimų centras"	70	16.000,00	Kontroliuojama (bankrutavus)

**LIETUVOS RESPUBLIKOS ŠVIETIMO IR MOKSLO MINISTERIJOS
METINĖS KONSOLIDUOTOSIOS FINANSINĖS ATASKAITOS**
už metus, pasibaigusius 2014 m. gruodžio 31 d., parengtos tūkstančiais litų

	UAB "Kauno Petrašiūnų darbo rinkos mokymo centras"	54,18	530.380,00	Kontroliuojama
	Bendroji Baltarusijos ir Lietuvos įmonė "Lietuvių kultūros, švietimo ir informacijos centras"	100	5.514.596,10	Kontroliuojama
	VšĮ "Lietuvos inovacijų centras"	33	7.500,00	Asocijuota (bendrai viešajam sektoriui kontroliuojama)
	VšĮ Lietuvos moksleivių krepšinio lyga	33	2,00	Asocijuota
	VšĮ Panevėžio mechatronikos centras		Informacija pateikta prie eil. Nr. 7	
	VšĮ Spaudos, radijo ir televizijos rėmimo fondas	5,55	100,00	Kita
	VšĮ Jaunimo slėnis	100	1,00	Kontroliuojama
5.	Lietuvos vaikų ir jaunimo centras	100	0,00	Kontroliuojama (likviduojama)
6.	Nacionalinė Mikalojaus Konstantino Čiurlionio menų mokykla			
7.	1) Lietuvos Respublikos švietimo ir mokslo ministerija 2) Panevėžio kolegija VšĮ 3) Panevėžio profesinio rengimo centras VšĮ 4) Utenos kolegija VšĮ 5) Visagino technologijos ir verslo profesinio mokymo centras	po 7,69	150,00	Asocijuota (bendrai viešajam sektoriui kontroliuojama)
8.	1) Panevėžio kolegija VšĮ 2) Panevėžio profesinio rengimo centras VšĮ	po 11,1	300,00	Asocijuota (bendrai su kitais VSS) (likviduojama)
9.	1) Vilniaus kolegija VšĮ	7,69	100,00	Asocijuota (kartu su kitais VSS)

2014 m. ŠMM kontroliuojama AB „Mintis“ perduota VĮ „Turto bankas“.

6 lentelė. Informacija apie universitetų investicijas

Eil. nr.	Įstaigos pavadinimas	Valdomų akcijų (dalininko įnašų) dalis (procentais)	Investicijos dydis nominaliaja verte, Lt	Įstaigos tipas (kontroliuojama / asocijuota / kita) (pastabos)
I.	Aleksandro Stulginskio universitetas	100	3.015.387	Kontroliuojama
	VšĮ Aleksandro Stulginskio universiteto mokomasis ūkis			Asocijuota (bendrai ŠMM grupės viešajam sektoriui kontroliuojama) (nevykdo veiklos)
	VšĮ Kartų dialogas	50	900	
	AB "Agrovika"		500	Kita

LIEITUOVOS RESPUBLIKOS ŠVIETIMO IR MOKSLO MINISTERIJOS
METINĖS KONSOLIDUOTOSIOS FINANSINĖS ATASKAITOS
už metus, pasibaigusius 2014 m. gruodžio 31 d., parengtos tiksliais litų

	Akcinė bendrovė "Kėdainių grūdai"			1.900	Kita
	Akcinė bendrovė "Nordic Sugar Kėdainiai"			63.428	Kita
2.	Kauno technologijos universitetas	BĮ Kauno radijo matavimų technikos mokslinio tyrimo institutas "Lira"	x	x	Kontroliuojama (konsoliduojama) (likviduojama)
		VšĮ Kauno technologijos universiteto gimnazija	100	1	Kontroliuojama (konsoliduojama)
		VšĮ Kauno technologijos universiteto aplinkosaugos ir švartų technologijų centras	100	1.000	Kontroliuojama (likviduojama)
		VšĮ Panevėžio mokslo ir technologijų parkas	50	5.000	Asocijuota
		VšĮ "Kauno aukštųjų informacinių technologijų parkas"	25	10.000	Asocijuota (kartu su kitais VSS kontroliuojama) (Reorganizuojama)
		VšĮ Panevėžio mechatronikos centras	8	1.500	Asocijuota (bendrai su kitais ŠMM grupės VSS kontroliuojama)
		VšĮ Kauno regioninė energetikos agentūra	25	100	Asocijuota
		VšĮ Technopolis	28,57	100	Asocijuota
		VšĮ "KTU regioninis mokslo parkas"	25	40.000	Asocijuota (kartu su kitais VSS kontroliuojama) (Reorganizuojama)
		VšĮ Lietuvos regioninių tyrimų institutas	24,39	10.000	Asocijuota
3.	Klaipėdos universitetas	VšĮ Klaipėdos mokslo ir technologijų parkas	9	15.000	Asocijuota (bendrai viešajam sektoriui kontroliuojama)
4.	Lietuvos edukologijos universitetas	KONTROLIUOJAMŲ, ASOCIJUOTŲ AR KITŲ SUBJEKTŲ NETURI			
5.	Lietuvos muzikos ir teatro akademija	Asociacija Audiovizualinių menų industrijos inkubatorius	33	194.211	Asocijuota (bendrai ŠMM grupės viešajam sektoriui kontroliuojama)
		VšĮ Mažoji teatro akademija	20	100	Asocijuota
6.	Lietuvos sporto universitetas	VšĮ BC Kauno atletas	33	2.000	Asocijuota (nevykdo veiklos)
		VšĮ LKKA Futbolo ir rankinio sporto centras	20	1	Asocijuota (nevykdo veiklos)
7.	Lietuvos sveikatos mokslų universitetas	VšĮ Lietuvos sveikatos mokslų universiteto vidurinė mokykla	100	3.480.139	Kontroliuojama (konsoliduojama)
		VšĮ Lietuvos sveikatos mokslų universiteto Praktinio mokymo ir bandymų centras	100	1.497.976	Kontroliuojama
		VšĮ Lietuvos sveikatos mokslų universiteto ligoninė Kauno klinikos			Asocijuota (konsoliduoja L.R Sveikatos apsaugos ministerija)
		VšĮ Kauno klinikinė ligoninė	0,01	100	Asocijuota (konsoliduoja L.R Sveikatos apsaugos ministerija)
8.	Mykolo Romerio universitetas	2014 M. KONTROLIUOJAMŲ, ASOCIJUOTŲ AR KITŲ SUBJEKTŲ NERODA			
9.	Šiaulių universitetas	VšĮ Šiaulių universiteto vadybos ir inovacijų centras	100		Kontroliuojama (investicijos nerodo)

LIEUVOS RESPUBLIKOS ŠVIETIMO IR MOKSLO MINISTERIJOS
METINĖS KONSOLIDUOTOSIOS FINANSINĖS ATASKAITOS
už metus, pasibaigusius 2014 m. gruodžio 31 d., parengtos tūkstančiais litų

	VsĮ Šiaulių universiteto leidykla	50	485.700	Asocijuota (investicijos nerodo)
	VsĮ Šiaulių universiteto gimnazija	33	2.000	Asocijuota (investicijos nerodo)
10.	Vilniaus dailės akademija	33	10	Asocijuota (bendrai ŠMM grupės viešajam sektoriui kontroliuojama)
	Asocijacija Audiovizualinių menų industrijos inkubatorius	33	0	Asocijuota (bendrai ŠMM grupės viešajam sektoriui kontroliuojama)
11.	Vilniaus Gedimino technikos universitetas	100	100	Kontroliuojama (investicijos nuosavybės metodu nerodo) (investicijas rodo įsigijimo savikaina)
	VsĮ Saulėtekio būstas			Kontroliuojama (bankrutavusi) (2014 m. 1000 Lt investiciją nurašė ir finansinėse ataskaitose nerodo)
	VsĮ Saulėtekio slėnis	24	133.600	Asocijuota (investicijas rodo įsigijimo savikaina)
	VsĮ Kultūros paveldo akademija	20	10	Asocijuota (bendrai ŠMM grupės viešajam sektoriui kontroliuojama) (investicijas rodo įsigijimo savikaina)
	VsĮ Visorių informacinių technologijų parkas	0,02	100	Asocijuota (kartu su kitais VSS) (priskiria prie kitų) (investicijas rodo įsigijimo savikaina)
	VsĮ Nacionalinis mokslo ir kongresų centras	12,5	100	Kita (likviduojama)
12.	Vilniaus universitetas	100	2.473.068	Kontroliuojama (konsoliduojama)
	VsĮ Multimedijos centras humanitarams	100	12.711	Kontroliuojama
	VsĮ Akademinė leidyba	100	3.381	Kontroliuojama
	VsĮ Europos integracijos studijų centras	100	3.000	Kontroliuojama
	VsĮ Vilniaus universiteto ligoninės Santariškių klinikos	50	2.000	Asocijuota (konsoliduoja LR Sveikatos apsaugos ministerija)
	VsĮ Vilniaus universiteto ligoninės Žalgirio klinika	50	1.000	Asocijuota (konsoliduoja LR Sveikatos apsaugos ministerija)
	VsĮ Studijų užsienyje informacijos centras	50	1	Asocijuota
	VsĮ Vilniaus universiteto būstas	50	1.000	Asocijuota
	VsĮ Rytų Europos studijų centras	50	1	Asocijuota
	VsĮ Azijos menų centras	50	100	Asocijuota
	VsĮ Mokslo ir technologijų parkas	33	400	Asocijuota (bendrai su kartu ŠMM grupės VSS kontroliuojama)
	VsĮ Vilniaus universiteto teisės klinika	33	4.000	Asocijuota
	VsĮ Kultūros paveldo akademija	33	30	Asocijuota (bendrai ŠMM grupės viešajam sektoriui kontroliuojama)
	VsĮ Rytų Europos žydų kultūros ir istorijos	25	2	Asocijuota

LIETUVOS RESPUBLIKOS ŠVIETIMO IR MOKSLO MINISTERIJOS
METINĖS KONSOLIDUOTOSIOS FINANSINĖS ATASKAITOS
už metus, pasibaigusius 2014 m. gruodžio 31 d., parengtos tūkstančiais litų

tyrimų centras					
VšĮ Saulėtekio slėnis	24	133.600			Asocijuota
VšĮ Vilniaus verslo konsultacinis centras	20	600			Asocijuota
VšĮ Visorių informacinių technologijų parkas	7,14	350.300			Asocijuota (kartu su kitais VSS)
VšĮ Nacionalinės plėtros institutas	14	1.002			Kita
VšĮ Strateginių studijų centras	11	1			Kita
Ne pelno įmonė Vilniaus mokslinis parkas	30				Kita
VšĮ Vytauto Didžiojo universiteto Verslo praktikų centras	100	500			Kontroliuojama
VšĮ "Kauno aukštųjų informacinių technologijų parkas"	15	10.000			Asocijuota (kartu su kitais VSS kontroliuojama) (Reorganizuojama)
VšĮ Išeivijos institutas	50	10.000			Asocijuota (likviduojama)
VšĮ Jaunimo karjeros centras	50	-			Asocijuota
VšĮ Vytauto Didžiojo universiteto "Rasos" gimnazija	50	100			Asocijuota
VšĮ Socialinės ekonomikos institutas	33	1.000			Asocijuota
VšĮ Prezidento Valdo Adamkaus biblioteka - muziejus	33	100			Asocijuota
VšĮ Tarptautinio švietimo institutas	14	100			Asocijuota kartu su kitais VSS
VšĮ Baltic Management Institute	6	4.000			Kita

Aleksandro Stulginskio universitetas 2014 m. įregistravo savo vardu ir užpajamavo AB „Agrovika“, AB „Kėdainių grūdai“ ir AB „Nordic Sugar“ akcijas, priklausiusias LŽŪU Vandens tyrimo institutui, kuris 2010 metais buvo prijungtas prie Aleksandro Stulginskio universiteto.

Kauno technologijos universitetas ir Lietuvos sporto universitetas turėjo investicijas į VšĮ „Rekriacijos, turizmo ir sporto mokslo parkas“, kuri 2014 m. buvo išregistruota VĮ Registrų centre ir nurašyta iš universitetų apskaitos.

Lietuvos sveikatos mokslų universitetas 2014 metais tapo VšĮ „Kauno klinikinė ligoninė“ dalininku. VšĮ „Kauno klinikinė ligoninė“ finansinį ataskaitų rinkinį konsoliduoja Sveikatos apsaugos ministerija.

Mykolo Romerio universitetas, ankstesniais metais turėtų investicijų į VšĮ Mykolo Romerio atminimo fondas, E.H.U. International ir VšĮ „Teisinės pagalbos centras, 2014 metais nerodo.

Vilniaus universitetas nuo 2014 m. rodo investicijų į VšĮ „Strateginių studijų centras“.

Vytauto Didžiojo universitetas 2014 m. įsteigė VšĮ „Vytauto Didžiojo universiteto Verslo praktikų centras“.

7 lentelė. Informacija apie institutų investicijas

Eil. Nr.	Ištaigos pavadinimas	Ištaigos, kurioje yra investicija, teisinė forma ir pavadinimas	Valdomų akcijų (dalininko įnašų) dalis (procentais)	Investicijos dydis nominalioji vertė, Lt	Ištaigos tipas (kontroliuojama / asocijuota / kita) (Pastabos)
1.	Lietuvos agrarinių ir miškų mokslų centras	Akcinė bendrovė "Pieno žvaigždės"		34.000,00	Kita
		Akcinė bendrovė "Nordic Sugar Kėdainiai"		22.893,00	Kita

LIETUVOS RESPUBLIKOS ŠVIETIMO IR MOKSLO MINISTERIJOS
METINĖS KONSOLIDUOTOSIOS FINANSINĖS ATASKAITOS
 už metus, pasibaigusius 2014 m. gruodžio 31 d., parengtos tikslantais litų

	Asociacija "Slėnis Nemunas"		5.000,00	Kita
	Akcinė bendrovė "Kėdainių grūdai"		1.440,00	Kita
	Akcinė bendrovė "Amilina"		1.158,00	Kita
	Asociacija "Nacionalinis maisto ūkio klasteris"		1.000,00	Kita
	Agrarinių ir miškų mokslų institutų asociacija		500,00	Kita
	Viešoji įstaiga "Europos technologinių platformų ir pramoninių klasterių nacionalinis biuras"		500,00	Kita
	Lietuvos biotechnologų asociacija		400,00	Kita
	AB "Agrovika"		380,00	Kita
2.	Valstybinis mokslinių tyrimų institutas Fizinis ir technologijos mokslų centras	100	455.000,00	Kontroliuojama
	Viešoji įstaiga "MOKSLO IR TECHNOLOGIJŲ PARKAS"	67	1.100,00	Kontroliuojama
	Akcinė bendrovė Ūkio bankas		896,00	Kita (bankrutavusi)

Lietuvos agrarinių ir miškų mokslų centras praėjusį ataskaitinį laikotarpį rodė prie kitų subjektų 7 akcines bendroves, šį ataskaitinį laikotarpį rodo 5 akcines bendroves, 4 asociacijas ir 1 viešąją įstaigą. AB „Panevėžio maistas“ išregistruota, todėl nurašyta. AB „Malsena“ pakeitė pavadinimą į AB „Amilina“. AB „Panevėžio cukrus“ pakeitė pavadinimą į AB „Nordic Sugar Kėdainiai“. Atsižvelgiant į akcijų vertę, investicijų dydis padidintas arba sumažintas.

8 lentelė. Valstybės ar savivaldybės įmonių, kontroliuojamų akcinių ir uždarytųjų akcinių bendrovių, kontroliuojamų viešųjų įstaigų jungtinės finansinės būklės ataskaita (balansas)
 (6 VSAFAS 3 priedas)

Eil. Nr.	Straipsnio pavadinimas	Paskutinė ataskaitinio laikotarpio diena	
		3	4
I	2		
A.	Ilgalaikis turtas	61.757	52.518
I.	Nematerialusis turtas	243	737
II.	Materialusis turtas	60.935	51.707
III.	Finansinis turtas	577	447
B.	Biologinis turtas	3.167	3.073
C.	Kitas trumpalaikis turtas	37.820	49.748
I.	Atsargos, išankstiniai apmokėjimai ir nebaigtos vykdyti sutartys	3.702	5.548
II.	Iš viešojo sektoriaus subjektų gautos sumos		3
III.	Kitos per metus gautos sumos	10.915	17.143
IV.	Kitas trumpalaikis turtas	12.242	8.040
V.	P pinigai ir pinigų ekvivalentai	10.961	19.017
	IŠ VISO TURTO:	102.744	105.339
D.	Nuosavas kapitalas	42.982	43.800

**LIETUVOS RESPUBLIKOS ŠVIETIMO IR MOKSLO MINISTERIJOS
METINĖS KONSOLIDUOTOSIOS FINANSINĖS ATASKAITOS**
už metus, pasibaigusius 2014 m. gruodžio 31 d., parengtos tūkstančiais litų

I.	Įstatinis kapitalas arba įmonės savininko (dalininkų) kapitalas	13.967	15.314
II.	Turtą, kuris pagal įstatymus gali būti tik valstybės nuosavybė, atitinkantis kapitalas		
III.	Perkainojimo rezervas (rezultatai)	5.748	5.528
IV.	Rezervai	2.231	3.913
V.	Nepaskirstytas pelnas (nuostoliai)	21.037	19.045
V.1	Ataskaitinių metų pelnas (nuostoliai)	751	188
V.2	Ankstesnių metų pelnas (nuostoliai)	2.0286	18.857
E.	Dotacijos ir subsidijos	47.919	52.599
F.	Įsipareigojimai viešojo sektoriaus subjektams	61	43
G.	Kiti įsipareigojimai	11.781	8.897
I.	Po metų mokėtinos sumos ir ilgalaikiai įsipareigojimai	4.795	7.157
II.	Per vienus metus mokėtinos sumos ir trumpalaikiai įsipareigojimai	6.986	1.740
	IŠ VISO NUOSAVO KAPITALO IR ĮSIPAREIGOJIMŲ	102.744	105.339

9 lentelė. Parduoti laikomo finansinio turto pokyčiai per ataskaitinį laikotarpį (17 VSAFAS 4 priedas)

Eil. Nr.	Finansinio turto pavadinimas	Balansinė vertė ataskaitinio laikotarpio pradžioje	Įsigyta	Parduota (balansinė vertė pardavimo momentu)	Perkelta į (iš) kitas finansinio turto grupes	Nuvertėjimas	Nurašyta (balansinė vertė nurašymo momentu)	Tikrosios vertės pokytis	Kiti Konsolidavimo pokyčiai	Balansinė vertė ataskaitinio laikotarpio pabaigoje
1	2	3	4	5	6	7	8	9	10	11
I.	Ilgalaikis finansinis turtas	755	82		22	-3	-207	20		670
I.1.	Nuosavybės vertybiniai popieriai	55	66		-4	-3	-1	21		135
I.2.	Ne nuosavybės vertybiniai popieriai									
I.3.	Finansinis turtas iš išvestinės finansinės priemonės									
I.4.	Kitas	700	16		26		-206	-1		535
2.	Trumpalaikis finansinis turtas									
2.1.	Nuosavybės vertybiniai popieriai									
2.2.	Ne nuosavybės vertybiniai popieriai									
2.3.	Finansinis turtas iš išvestinės finansinės priemonės									
2.4.	Kitas									

LIETUVOS RESPUBLIKOS ŠVIETIMO IR MOKSLO MINISTERIJOS
METINĖS KONSOLIDUOTOSIOS FINANSINĖS ATASKAITOS
 už metus, pasibaigusius 2014 m. gruodžio 31 d., parengtos tūkstančiais litų

3.	Iš viso	755	82	22	-3	-207	20	670
----	---------	-----	----	----	----	------	----	-----

Prie parduoti laikomo finansinio turto priskiriami nuosavybės vertybiniai popieriai, kurių valdomų akcijų procentas ar dalininko įnašų dalis mažesnė nei 20 proc. ar remiantis kitais teisės aktais, net, jei jų nesiruošinama parduoti. Nuosavybės vertybinių popierių už 135 tūkst. Lt į kitus subjektus turi ŠMM, Vilniaus universitetas, Vytauto Didžiojo universitetas, Aleksandro Stulginskio universitetas, Panevėžio kolegija, Lietuvos agrarinių ir miškų mokslų centras ir Valstybinis mokslinių tyrimų institutas Fizinių ir technologijos mokslų centras.

Apie kitą finansinį turtą 535 tūkst. Lt informacija pateikta po 4 lentelę.

10 lentelė. Iki išpirkimo termino laikomo finansinio turto ir suteiktų paskolų pokyčiai per ataskaitinį laikotarpį (17 VSAFAS 5 priedas)

Eil. Nr.	Finansinio turto pavadinimas	Balansinė vertė ataskaitinio laikotarpio pradžioje	Per ataskaitinį laikotarpį										Balansinė vertė ataskaitinio laikotarpio pabaigoje
			Išgyta (išsigijimo savikaina)	Parduota (balansinė vertė pardavimo momentu)	Perkelta į (iš) kitą finansinio turto grupę	Amortizacijos suma	Valiutos kurso pokyčio įtaka	Piniginės įplaukos	Nurašyta	Nuvertėjimas	Kiti konsolidavimo pokyčiai		
1	2	3	4	5	6	7	8	9	10	11	12	13	
1.	Ilgalaikis finansinis turtas ir suteiktos paskolos	102.301	4.015		-7.732	3		-10.740	-64	-5.149		82.634	
1.1.	Suteiktos paskolos	102.301			-7.732			-10.740	-64	-5.149		78.616	
1.2.	Obligacijos												
1.3.	Vekseliai												
1.4.	Kiti ne nuosavybės vertybiniai popieriai		4.005			3						4.008	
1.5.	Ilgalaikiai terminuotieji indėliai		10									10	
2.	Trumpalaikis finansinis turtas ir suteiktos paskolos (ir einamųjų metų dalis)	8.240	3.995		7.732			-343	-70			19.554	
2.1.	Suteiktos paskolos	20	300		7.732			-318				7.734	
2.2.	Obligacijos												
2.3.	Vekseliai		1.400									1.400	
2.4.	Kiti ne nuosavybės vertybiniai popieriai		2.000									2.000	
2.5.	Trumpalaikiai terminuotieji indėliai	8.219	295					-25	-70			8.420	
3.	Iš viso	110.541	8.010			3		-11.083	-134	-5.149		102.188	

Suteiktas ilgalaikis paskolas 78.616 tūkst. Lt sudaro Valstybinio studijų fondo studentams išmokėtos valstybės paskolos.

Ilgalaikius kitus ne nuosavybės vertybinius popierius 4.008 tūkst. Lt sudaro 3.003 tūkst. Lt Lietuvos sveikatos mokslų universiteto įsigyti Lietuvos Respublikos Vyriausybės ilgalaikiai vertybiniai popieriai (taupymo lakštai) ir 1.005 tūkst. Lt Mykolo Romerio universiteto įsigyti Lietuvos Respublikos Vyriausybės ilgalaikiai vertybiniai popieriai (obligacijos).

Ilgalaikius terminuotus indėlius 10 tūkst. Lt įsigijo Vilniaus dailės akademija.

Ataskaitinio laikotarpio pabaigoje suteikta trumpalaikių paskolų už 7.734 tūkst. Lt, iš jų 7.731 tūkst. Lt Valstybinio studijų fondo ilgalaikių paskolų einamųjų metų dalis ir 3 tūkst. Lt Kauno technologijos universiteto suteikta trumpalaikė paskola asmeniui bendrovės įstatiniam kapitalui suformuoti.

Per ataskaitinį laikotarpį Vilniaus universitetas įsigijo vekselių (LRV taupymo lakštų) už 1.400 tūkst. Lt.

Trumpalaikius kitus ne nuosavybės vertybinius popierius 2.000 tūkst. Lt sudaro Lietuvos sveikatos mokslų universiteto įsigyti Lietuvos Respublikos Vyriausybės trumpalaikiai vertybiniai popieriai (taupymo lakštai).

Trumpalaikius terminuotus indėlius 8.420 tūkst. Lt sudaro viešųjų įstaigų laikinai laisvos lėšos trumpalaikiuose terminuose indeliuose banke: 8.220 tūkst. Lt Vilniaus universitetas, 127 tūkst. Lt Kauno maisto pramonės ir prekybos mokymo centras, 51 tūkst. Lt Lietuvos edukologijos universitetas, 22 tūkst. Lt Kauno technologijos universitetas.

11 lentelė. Po vienu metų gautinos sumos pagal gražinimo laikotarpius ir jų einamųjų metų dalis (17 VSAFAS 6 priedas)

Eil. Nr.	Gražinimo terminas	Įsigijimo savikaina	Balansinė vertė
	2	3	4
1.	Suteikta paskolų:	91.500	86.350
1.1.	Per vienus metus (einamųjų metų dalis)	7.734	7.734
1.2.	Nuo vienu iki penkerių metų	38.790	33.641
1.3.	Po penkerių metų	44.975	44.975
2.	Kitų ilgalaikių gautinų sumų	18.127	15.426
2.1.	Per vienus metus (einamųjų metų dalis)	6.521	6.521
2.2.	Nuo vienu iki penkerių metų	11.430	8.769
2.3.	Po penkerių metų	177	136
3.	Iš viso	109.627	101.776

Skirtumas 7.851 tūkst. Lt tarp įsigijimo savikainos 109.627 tūkst. Lt ir balansinės vertės 101.776 tūkst. Lt susidarė dėl nuvertėjimo nuostolių ir gautinų sumų įvertinimo amortizuota savikaina.

4 pastaba. Biologinis turtas

12 lentelė. Biologinio turto, įvertinto tikrąja verte, vertės pasikeitimas per ataskaitinį laikotarpį (16 VSAFAS 3 priedas)

Eil. Nr.	Straipsniai	Žemės ūkio veikloje naudojamo biologinio turto grupė	Ne žemės ūkio veikloje naudojamo biologinio turto grupė	Išankstiniai mokėjimai už biologinį turtą	Iš viso
		3	4	5	6
1	2				
1.	Likutis ataskaitinio laikotarpio pradžioje	53	3.435		3.488
2.	Biologinio turto padidėjimas dėl:	76	968	4	1.048
2.1.	Prieaugio	4	33	X	37
2.2.	Įsigijimo		13	4	17
2.3.	Tikrosios vertės pasikeitimo, įvertinus pardavimo vietas		662	X	662

LIEUVOS RESPUBLIKOS ŠVIETIMO IR MOKSLO MINISTERIJOS
METINĖS KONSOLIDUOTOSIOS FINANSINĖS ATASKAITOS
už metus, pasibaigusius 2014 m. gruodžio 31 d., parengtos tūkstančiais litų

	išlaidas, pokyčių					
2.4.	Gauto nemokamai				X	
2.5.	Pergrupavimai	72	259			332
3.	Biologinio turto sumažėjimas dėl:	-110	-655		-4	-769
3.1.	Pardavimo	-28	-31		X	-59
3.2.	Perdavimo				X	
3.3.	Tikrosios vertės, atėmus įvertintas pardavimo vietas išlaidas, pokyčių		-585		X	-585
3.4.	Žemės ūkio produkcijos numatomo gavimo				X	
3.5.	Nurašymo	-3	-10			-13
3.6.	Pergrupavimo	-80	-28		-4	-112
3.7.	Kitų priežasčių					
4.	Kiti pokyčiai		10			10
5.	Kiti konsolidavimo pokyčiai					
6.	Likutis ataskaitinio laikotarpio pabaigoje (1+2-3+/-7)	19	3.757			3.777

Biologinio turto, apskaitomo tikraja verte, likutis ataskaitinio laikotarpio pabaigoje 3.777 tūkst. Lt, iš jų didžiausią dalį 2.435 tūkst. Lt sudaro Aleksandro Stulginskio universiteto želdynai ir parkai.

13 lentelė. Biologinio turto, įvertinto įsigijimo savikaina arba normatyvinėmis kainomis, vertės pasikeitimas per ataskaitinį laikotarpį (16 VSAFAS 4 priedas)

Eil. Nr.	Straipsniai	Žemės ūkio veikloje naudojamo biologinio turto grupė	3	Ne žemės ūkio veikloje naudojamo biologinio turto grupė	4	Išankstiniai mokėjimai už biologinį turimą	5	Iš viso	6
1.									
1.	Likutis ataskaitinio laikotarpio pradžioje		3.382		647				4.029
2.	Biologinio turto padidėjimas dėl:		3.538		1.955				5.493
2.1.	Prieaugio		402		230		X		702
2.2.	Įsigijimo		48		175				224
2.3.	Gauto nemokamai						X		
2.4.	Pergrupavimai		3.087		1.481				4.567
2.5.	Nuvertėjimo atstatymo								
3.	Biologinio turto sumažėjimas dėl:		-4.840		-624				-5.464
3.1.	Pardavimo		-91		-3		X		-95
3.2.	Perdavimo		-83				X		-83
3.3.	Žemės ūkio produkcijos numatomo gavimo		-13		-20		X		-33
3.4.	Nurašymo		-22		-92				-114
3.5.	Nuvertėjimo								
3.6.	Pergrupavimo		-4.615		-508				-5.123
3.7.	Kitų priežasčių		-15		-1				-16
4.	Kiti pokyčiai								
5.	Kiti konsolidavimo pokyčiai								

6.	Likutsi ataskaitinio laikotarpio pabaigoje (1+2-3+/-4+/-5)	2.080	1.978	4.058
----	--	-------	-------	-------

Biologinio turto, apskaitomo įsigijimo savikaina ir normatyvinėmis kainomis, likutį 4.058 tūkst. Lt sudaro gyvūnai (galvijai, kiaulės, avys, arkliai, žąsys, smulkūs gyvūnai ir kt.) ir augalai (botanikos sodų, parkų ir skverų želdiniai, daugiamečiai sodiniai, augalų kolekcijos, vaistažolių kolekcijos, oranžerijos augalai, pasėliai, medžiai, palmės, žolės, orchidėjos, kaktusai, sukulentai ir kt.). Biologinio turto turi apie 30 proc. įstaigų, iš kurių daugiausia 1.567 tūkst. Lt Lietuvos agrarinių ir miškų mokslų centras, 1.235 tūkst. Lt Lietuvos sveikatos mokslų universitetas, 794 tūkst. Lt Vilniaus universitetas, 449 tūkst. Lt. VŠĮ Alantos ir technologijų ir verslo mokykla, 239 tūkst. Lt Panevėžio prekybos ir paslaugų verslo mokykla.

Biologinio turto padidėjimą 3.087 tūkst. Lt pergrupavimo eilutėje sudaro grūdai, sėklos, trąšos, chemikalai, kuras, darbai, paslaugos ir kitos išlaidos, kurios sudaro auginamų žemės ūkio kultūrų savikainą. Sumažėjimas 4.615 tūkst. Lt pergrupavimo eilutėje rodomas, nuėmus derlių arba pergrupavus biologinį turtą, skirtą parduoti, į atsargų sąskaitas.

5 pastaba. Atsargos

14 lentelė. Atsargų vertės pasikeitimas per ataskaitinį laikotarpį (8 VSAFAS 1 priedas)

Eil. Nr.	Straipsniai	Strateginės ir neliečiamos atsargos	Medžiagos, žaliavos ir ūkinis inventoriūs	Nebaigta gaminti produkcija ir nebaigtos vykdyti sutartys		Pagaminta produkcija ir atsargos, skirtos parduoti		Ilgalaikis materialusis ir biologinis turtas, skirtas parduoti	Iš viso
				Nebaigta gaminti produkcija	Nebaigtos vykdyti sutartys	Pagaminta produkcija	Atsargos, skirtos parduoti		
1	2	3	4	5	6	7	8	9	10
1.	Atsargų įsigijimo vertė ataskaitinio laikotarpio pradžioje		37.469	1.963	928	7.510	17.091	6.083	71.043
2.	Įsigyta atsargų per ataskaitinį laikotarpį: (2.1 +2.2)		140.009	5.474	1.004	4.247	12.346	3	163.083
2.1.	įsigyto turto įsigijimo savikaina		127.224	5.474	1.004	4.236	12.322	3	150.262
2.2.	nemokamai gautų atsargų įsigijimo savikaina		12.785			12	24		12.821
3.	Atsargų sumažėjimas per ataskaitinį laikotarpį (3.1+3.2+3.3+3.4)		-138.017	-945	-694	-11.793	-16.045	-14.944	-182.439
3.1.	Parduota		-5.659			-8.611	-15.140	-14.643	-44.052
3.2.	Perleista (paskirstyta)		-2.245			-67	-51		-2.363
3.3.	Snaudota veikloje		-127.141	-945	-694	-3.010	-726		-132.517
3.4.	Kiti nurašymai		-2.972			-105	-129	-302	-3.507
4.	Pergrupavimai (+/-)		-5.006	-3.955	-430	6.227	470	16.224	13.530
5.	Atsargų įsigijimo vertė ataskaitinio laikotarpio pabaigoje (1+2-3+/-4+/-6)		34.455	22.537	807	6.191	13.862	7.365	65.217
6.	Kiti atsargų įsigijimo vertės konsolidavimo pokyčiai								
7.	Atsargų nuvertėjimas ataskaitinio		-3.061		-259	-340	-2.665	-5.191	-11.517

Parduotų atsargų įsigijimo savikaina yra 44.052 tūkst. Lt (2013 m. – 31.348 tūkst. Lt). Per 2014 m. Lietuvos sveikatos mokslų universitetas pardavė atsargų už 11.661 tūkst. Lt (2013 m. – 10.189 tūkst. Lt), kurių didžiausią dalį sudarė medikamentai.

Atsargų pergrupavimo teigiamas rezultatas 13.530 tūkst. Lt (2013 m. – 9.002 tūkst. Lt) susidarė dėl ilgalaikio materialaus ir biologinio turto pergrupavimo į atsargų sąskaitas, nusprendus jį parduoti, dėl biologinio turto sumažėjimo, nuėmus derlių ir kt. Neigiami pokyčiai registruojami pergrupuojant knygas, baldus, remontui sunaudotas atsargas į ilgalaikio turto sąskaitas, pergrupuojant atsargas į biologinio turto sąskaitas, kurios sudaro auginamų žemės ūkio kultūrų įsigijimo savikainą ir kt.

2014 m. užregistruotas atsargų nuvertėjimas 2.524 tūkst. Lt (2013 m. – 776 tūkst. Lt). Nuvertėjimas registruojamas nerealizuotiems leidiniams ir knygomis, nerealizuotai žemės ūkio produkcijai, įvertinus atsargas tikrąja verte, kai investuojama turtu. Didžiausią dalį sudaro Vilniaus universiteto nuvertintos atsargos už 1.708 tūkst. Lt.

Mokslo ir enciklopedijos leidybos centras už 217 tūkst. Lt ir Lietuvos literatūros ir tautosakos institutas už 40 tūkst. Lt perdavę leidinius tretiesiems asmenims pardavimui pagal konsignacijos sutartis.

6 pastaba. Išankstiniai apmokėjimai

15 lentelė. Informacija apie išankstinius apmokėjimus (6 VSAFAS 6 priedas)

Eil. Nr.	Straipsnio pavadinimas	Paskutinė ataskaitinio laikotarpio diena	Paskutinė praėjusio ataskaitinio laikotarpio diena
1	2	3	4
1.	Išankstinių apmokėjimų įsigijimo savikaina	31.857	45.746
1.1.	Išankstiniai apmokėjimai tiekėjams	6.867	8.612
1.2.	Išankstiniai apmokėjimai viešojo sektoriaus subjektams pavedimams vykdyti	9.944	9.970
1.3.	Išankstiniai mokesčių mokėjimai	41	41
1.4.	Išankstiniai mokėjimai Europos Sąjungai		
1.5.	Išankstiniai apmokėjimai darbuotojams	180	176
1.6.	Kiti išankstiniai apmokėjimai	755	10.158
1.7.	Ateinančių laikotarpių sąnaudos ne viešojo sektoriaus subjektų pavedimams vykdyti	6.636	10.262
1.8.	Kitos ateinančių laikotarpių sąnaudos	7.435	6.528
2.	Išankstinių apmokėjimų nuvertėjimas	-9.609	-9.616
3.	Išankstinių apmokėjimų balansinė vertė (1-2)	22.248	36.130

Išankstiniai apmokėjimai 22.248 tūkst. Lt, lyginant su praėjusiu ataskaitiniu laikotarpiu, sumažėjo 13.882 tūkst. Lt (38 proc.).

Prie išankstinių mokesčių mokėjimų VšĮ Klaipėdos profesinio mokymo ir reabilitacijos centras rodo avansinį pelno mokestį 41 tūkst. Lt.

Išankstinių apmokėjimų nuvertėjimas yra 9.609 tūkst. Lt, iš jų 9.568 tūkst. Lt Klaipėdos universiteto.

7 pastaba. Per vienerius metus gautinos sumos

16 lentelė. Informacija apie per vienerius metus gautinas sumas (17 VSAFAS 7 priedas)

Eil. Nr.	Straipsnio pavadinimas	Paskutinė ataskaitinio laikotarpio diena		
		iš viso	tarp jų iš sektoriaus subjektų asocijuotų ne viešojo	tarp jų iš sektoriaus subjektų asocijuotų ne viešojo
		iš viso	tarp jų iš sektoriaus subjektų asocijuotų ne viešojo	tarp jų iš sektoriaus subjektų asocijuotų ne viešojo

LIEKUVOVOS RESPUBLIKOS ŠVIETIMO IR MOKSLO MINISTERIJOS
METINĖS KONSOLIDUOTOSIOS FINANSINĖS ATASKAITOS
už metus, pasibaigusius 2014 m. gruodžio 31 d., parengtos tūkstančiais litų

1	2	3	sektorius subjektų			7	8
			4	5	6		
1.	Per vienus metus gautinų sumų įsigijimo savikaina, iš viso (1.1+1.2+1.3+1.4+1.5+1.6)	323.866	243.016	123	365.102	255.234	51
1.1.	Gautinos finansavimo sumos	11.211	2.273		14.258	7.041	
1.2.	Gautini mokesčiai ir socialinės įmokos						
1.2.1.	Gautini mokesčiai						
1.2.2.	Gautinos socialinės įmokos						
1.3.	Gautinos sumos už turto naudojimą, parduotas prekes, turtą, paslaugas	35.592	6.956	53	41.199	6.236	35
1.3.1.	Gautinos sumos už turto naudojimą	2.418	10	42	2.593	20	20
1.3.2.	Gautinos sumos už parduotas prekes	3.021	1.708		3.307	1.666	
1.3.3.	Gautinos sumos už suteiktas paslaugas	27.605	5.237	11	29.182	4.550	15
1.3.4.	Gautinos sumos už parduotą ilgalaikį turtą	44			50		
1.3.5.	Kitos	2.505			6.067		
1.4.	Gautinos sumos už konfiskuotą turtą, baudos ir kitos netesybos	274			379		
1.5.	Sukauptos gautinos sumos	261.830	230.755		297.477	240.302	
1.5.1.	Iš biudžeto	224.228	224.228		237.327	237.327	
1.5.2.	Kitos	37.602	6.527		60.150	2.975	
1.6.	Kitos gautinos sumos	14.959	3.032	69	11.789	1.656	16
2.	Per vienus metus gautinų sumų nuvertėjimas ataskaitinio laikotarpio pabaigoje	-9.468	-1		-9.617	-1	
3.	Per vienus metus gautinų sumų balansinė vertė (1-2)	314.398	243.015	123	355.484	255.233	51

Ataskaitinio laikotarpio pabaigoje per vienerius metus gautinų sumų balansinė vertė sudarė 314.398 tūkst. Lt, sumažėjo 41.086 tūkst. Lt (13 proc.).

Didžiausią dalį sudarė sukauptos gautinos sumos 261.830 tūkst. Lt (2013 m. – 297.477 tūkst. Lt), iš jų ŠMM sukauptos gautinos sumos 143.540 tūkst. Lt, didžioji dalis 121.695 tūkst. Lt savivaldybės mokinio krepšeliui finansuoti.

Gautinų sumų už turto naudojimą, parduotas prekes, turtą, paslaugas 2014 m. balansinė vertė sudarė 35.592 tūkst. Lt (2013 m. – 41.199 tūkst. Lt). Didžiausios sumos Lietuvos sveikatos mokslų universiteto 4.103 tūkst. Lt (iš jų 1.822 tūkst. Lt Kauno teritorinės ligoninių kasos skola už vaistus), Nacionalinio vėžio instituto 3.675 tūkst. Lt (iš jų 3.559 tūkst. Lt teritorinės ligoninių kasos skola), Vilniaus universiteto 2.903 tūkst. Lt, Kauno technologijos universiteto 2.520 tūkst. Lt.

Gautinų sumų likutį iš kontroliuojamų ne viešojo sektoriaus subjektų 123 tūkst. Lt turi 61 tūkst. Lt Valstybinio mokslinių tyrimų instituto Fizinių ir technologijos mokslų centras, 15 tūkst. Lt Kauno technologijos universitetas, 47 tūkst. Lt Lietuvos vaikų ir jaunimo centras.

Gautinų sumų nuvertėjimo priežastys yra pirkėjų (už suteiktas paslaugas, parduotą žemės ūkio produkciją, leidinius ir kt.), nuomininkų, studentų (už studijas, mokslą, bendrabučius), gyventojų (už privatizuotų bendrabučių kambarių komunalines paslaugas) nemokumas ar nesavalaikiai atsiskaitymas, įmonių juridinio statuso (bankrutuojantis, reorganizuojamas, likviduojamas) pasikeitimas, kiti nuostoliai (trūkumai, žala). Ataskaitinio laikotarpio pabaigoje užregistruotas gautinų sumų nuvertėjimas 9.468 tūkst. Lt (2013

m. -- 9.617 tūkst. Lt). Daugiausia nuvertintų sumų turi 1.291 tūkst. Lt Vilniaus universitetas, 1.661 tūkst. Lt Aleksandro Stulginskio universitetas, 1.072 tūkst. Lt Lietuvos sveikatos mokslų universitetas, 747 tūkst. Lt Kauno technologijos universitetas.

8 pastaba. Pinigai

17 lentelė. Informacija apie pinigų ir pinigų ekvivalentus (17 VSAFAS 8 priedas)

Eil. Nr.	Straipsnio pavadinimas	Paskutinė ataskaitinio laikotarpio diena		Paskutinė praėjusio ataskaitinio laikotarpio diena	
		Iš viso	Biudžeto asignavimai	Iš viso	Biudžeto asignavimai
1	2	3	4	5	6
1.	Pinigai iš valstybės biudžeto (įskaitant Europos Sąjungos finansinę paramą) (1.1+1.2+1.3+1.4-1.5)	275.256	1.883	261.572	15.218
1.1.	Pinigai bankų sąskaitose	275.244	1.883	261.543	15.216
1.2.	Pinigai kasoje	1		29	2
1.3.	Pinigai kelyje	9			
1.4.	Pinigai įšaldyti sąskaitose	2		799	
1.5.	Pinigų įšaldytose sąskaitose nuvertėjimas			-799	
1.6.	Pinigų ekvivalentai				
2.	Pinigai iš savivaldybės biudžeto (2.1+2.2+2.3+2.4-2.5)	353		467	
2.1.	Pinigai bankų sąskaitose	353		466	
2.2.	Pinigai kasoje			1	
2.3.	Pinigai kelyje				
2.4.	Pinigai įšaldyti sąskaitose				
2.5.	Pinigų įšaldytose sąskaitose nuvertėjimas				
3.	Pinigai ir pinigų ekvivalentai iš kitų šaltinių (3.1+3.2+3.3+3.4-3.5+3.6+3.7)	128.790		161.232	
3.1.	Pinigai bankų sąskaitose	126.076		158.489	
3.2.	Pinigai kasoje	110		159	
3.3.	Pinigai kelyje	74		8	
3.4.	Pinigai įšaldyti sąskaitose	4.653		3.589	
3.5.	Pinigų įšaldytose sąskaitose nuvertėjimas	-3.123		-2.014	
3.6.	Indėliai, kurių terminas neviršija trijų mėnesių	1.000		1.000	
3.7.	Kiti pinigų ekvivalentai				
4.	Iš viso pinigų ir pinigų ekvivalentų (1+2+3)	404.398	1.901	423.270	15.218
5.	Iš jų išteklių fondų lėšos	1.442		2.359	

Pinigai ir pinigų ekvivalentai laikotarpio pabaigai buvo 404.398 tūkst. Lt, lyginant su 2013 m., sumažėjo 18.872 tūkst. Lt (4 proc.).

Pinigų, įšaldytų sąskaitose, likutį 4.653 tūkst. Lt sudaro 4.035 tūkst. Lt pinigai, buvę bankrutavusių bankų sąskaitose, iš jų 1.745 tūkst. Lt Vytauto Didžiojo universiteto (AB „Ūkio bankas“ bankrotas), 910 tūkst. Lt Lietuvos energetikos instituto (AB „Ūkio bankas“ bankrotas), 800 tūkst. Lt Vilniaus universiteto (banko „Snoras“ bankrotas), 382

tūkšt. Lt Vilniaus Gedimino technikos universiteto (banko „Snoras“ bankrotas), 197 tūkšt. Lt Lietuvos edukologijos universiteto (banko „Snoras“ bankrotas) ir 618 tūkšt. Lt vertės iš anksto įsigyti euro banknotai ir monetos.

Privalomojo sveikatos draudimo fondo išėšas 1.442 tūkšt. Lt (2013 m. – 2.359 tūkšt. Lt) turi Nacionalinis vėžio institutas.

9 pastaba. Finansavimo sumos

18 lentelė. Finansavimo sumos pagal šaltinį, tikslinę paskirtį ir jų pokyčius per ataskaitinį laikotarpį (20 VSAFAS 4 priedas)
Per ataskaitinį laikotarpį

Eil. Nr.	Finansavimo sumos	Finansavimo sumų likutis ataskaitinio laikotarpio pradžioje	Finansavimo sumos (gautos), išskyrus neatlyginotinai gautą turtą	5	Neatlygininai gautas turtas	7	Perduota kitiems viešojo sektoriaus subjektams	Finansavimo sumų sumažėjimas dėl turto pardavimo	Finansavimo sumų sumažėjimas dėl jų panaudojimo savo veiklai	Finansavimo sumų sumažėjimas dėl pardavimo ne viešojo sektoriaus subjektams	Finansavimo sumos (grąžintos)	Finansavimo sumų (gautinų) pasikeitimai	Kiti konsolidavimo požymiai	Finansavimo sumų likutis ataskaitinio laikotarpio pabaigoje
1.	Iš valstybės biudžeto (išskyrus valstybės biudžeto asignavimų dalį, gautą iš Europos Sąjungos, užsienio valstybių ir tarptautinių organizacijų):	1.828.882	3.677.724	65.251	6.483	-2.071.375	-466	-1.484.580	-35.466	-3.786	-5.055			1.977.613
1.1.	nepiniginiam turtui įsigyti	1.614.591	247.169	58.638	6.482	-68.320	-466	-96.933	-3.208	-156	-2.612			1.755.187
1.2.	kitoms išlaidoms kompensuoti	214.290	3.430.555	6.613	1	-2.003.055		-1.387.648	-32.258	-3.630	-2.443			222.425
2.	Iš savivaldybės biudžeto (išskyrus savivaldybės biudžeto asignavimų dalį, gautą iš Europos Sąjungos, užsienio valstybių ir tarptautinių organizacijų):	859	3.939	25	144	-20		-3.469			-8	-7		1.463
2.1.	nepiniginiam turtui įsigyti	848	601	271	144	-20		-532			-8			1.305
2.2.	kitoms išlaidoms kompensuoti	11	3.338	-246				-2.937			-7			158
3.	Iš Europos Sąjungos, užsienio valstybių ir tarptautinių organizacijų (finansavimo sumų dalis, kuri gaunama iš Europos	1.184.221	820.722	14.405	77	-57.186		-448.130	-81.561	-4.813	-3.681			1.424.054

LITUOVOS RESPUBLIKOS ŠVIETIMO IR MOKSLO MINISTERIJOS
METINĖS KONSOLIDUOTOSIOS FINANSINĖS ATASKAITOS
už metus, pasibaigusius 2014 m. gruodžio 31 d., parengtos tūkstančiais litų

	Sąjungos, neįskaitant finansavimo sumų iš valstybės ar savivaldybių biudžetų ES projektams finansuoti):	1.116.167	442.869	77	-34.701	-134.824	-16.409	-1.010	-2.618			
3.1.	nepiniginiam turtui įsigyti	22.629	442.869	77	-34.701	-134.824	-16.409	-1.010	-2.618			1.392.179
3.2.	kitoms išlaidoms kompensuoti	-8.224	377.853		-22.485	-313.307	-65.152	-3.802	-1.063			31.875
4.	Iš kitų šaltinių:	3.726	24.998	18.483	-675	-56.136	-34	-11	-42			220.854
4.1.	nepiniginiam turtui įsigyti	2.960	11.888	18.481	-669	-40.202	-13	-5	-1			163.594
4.2.	kitoms išlaidoms kompensuoti	766	13.110	2	-6	-15.933	-21	-6	-41			57.260
5.	Iš viso finansavimo sumų	3.244.518	4.527.384	25.188	-2.129.256	-478	-1.992.315	-117.060	-8.784			3.623.985

Finansavimo sumų likutinė vertė 3.623.985 tūkst. Lt, lyginant su praėjusiu ataskaitiniu laikotarpiu, išaugo 379.467 tūkst. Lt (12 proc.). 2014 m. pabaigoje finansavimo sumos iš valstybės biudžeto sudaro 55 proc., iš Europos Sąjungos – 40 proc., iš kitų šaltinių – 6 proc.

2014 m. gauta finansavimo sumų 4.527.384 tūkst. Lt (2013 m. – 4.487.895 tūkst. Lt), pergrupavimo rezultatas teigiamas 83.407 tūkst. Lt (2013 m. – teigiamas 95.846 tūkst. Lt), neatlygintinai gauto turto finansavimo sumų vertė 2.518 tūkst. Lt (2013 m. – 3.007 tūkst. Lt), perduotos kitiems viešojo sektoriaus subjektams finansavimo sumos 2.129.256 tūkst. Lt (2013 m. – 2.141.875 tūkst. Lt), finansavimo sumų sumažėjo dėl turto pardavimo 478 tūkst. Lt (2013 m. – 499 tūkst. Lt), finansavimo sumų sumažėjo dėl jų panaudojimo savo veikloje 1.992.315 tūkst. Lt (2013 m. – 2.016.702 tūkst. Lt), finansavimo sumų sumažėjo dėl jų perdavimo ne viešojo sektoriaus subjektams 117.060 tūkst. Lt (2013 m. – 132.376 tūkst. Lt), grąžintos finansavimo sumos 8.617 tūkst. Lt (2013 m. – 8.788 tūkst. Lt), gautinų finansavimo sumų pasikeitimas neigiamas 8.787 tūkst. Lt (2013 m. – neigiamas 14.923 tūkst. Lt).

Finansavimo sumų konsolidavimo pokyčių 2014 m. nebuvo, 2013 m. – teigiamas pokytis 303.934 tūkst. Lt dėl prijungtų prie ŠMM konsolidavimo grupės vienuolikos institutų.

10 pastaba. Įsipareigojimai

19 lentelė. Finansinių įsipareigojimų pokytis per ataskaitinį laikotarpį (17 VSAFAS 9 priedas)

Eil. Nr.	Finansinių įsipareigojimų pavadinimas	Balansinė vertė ataskaitinio laikotarpio pradžioje	Prisiimti įsipareigojimai (įsigijimo savikaina)	Finansinių įsipareigojimų pergrupavimas	Per ataskaitinį laikotarpį				Nurašyti įsipareigojimai	Kiti konsolidavimo pokyčiai	Balansinė vertė ataskaitinio laikotarpio pabaigoje
					Amortizacijos suma	Valiutos kurso pokyčio įtaka	Įvykdyti įsipareigojimai (grąžintos skolos, sumokėtos palūkanos, išpirkti vertybiniai popieriai)	8			
I	2	3	4	5	6	7	8	9	10	11	
1.	Ilgalaikiai	4.740	14.620	-2.588	-158		-662			15.953	
1.1.	Išleistos obligacijos										
1.2.	Išleisti išdo vekseliai										

LITUVOS RESPUBLIKOS ŠVIETIMO IR MOKSLO MINISTERIJOS
METINĖS KONSOLIDUOTOSIOS FINANSINĖS ATASKAITOS
už metus, pasibaigusius 2014 m. gruodžio 31 d., parengtos tūkst. litų

1.3.	Gautos paskolos	3.491	44	-1.887					1.648
1.4.	Finansinės nuomos (lizingo) įsipareigojimai	88		-44			-7		37
1.5.	Kiti įsipareigojimai	1.162	14.577	-657	-158		-655		14.268
2.	Trumpalaikiai	2.727	6.040	2.437			-1.706	-274	9.244
2.1.	Išleistos obligacijos								
2.2.	Išleisti išdo vekseliai								
2.3.	Gautos paskolos	979	344	1.887			-1.550		1.660
2.4.	Finansinės nuomos (lizingo) įsipareigojimai	75		44			74		45
2.5.	Kiti įsipareigojimai	1.673	5.696	506			-82	-274	7.519
3.	Iš viso	7.467	20.661	-151	-158		-2.368	-274	25.177

Ilgalaikių įsipareigojimų balansinė vertė 15.953 tūkst. Lt (2013 m. – 4.740 tūkst. Lt), iš jų 89 proc. sudaro kiti įsipareigojimai, 10 proc. – gautos paskolos ir likusią dalį – finansinė nuoma (lizingas).

Kitus ilgalaikius įsipareigojimus 14.268 tūkst. Lt sudaro 11.414 tūkst. Lt Valstybinio studijų fondo valstybės biudžeto lėšų, skirtų studijų kainai valstybės finansuojamose studijų vietose apmokėti, arba jų dalies grąžinimo į Valstybės biudžetą dalis, kai nesuėjęs terminas, 1.842 tūkst. Lt Nacionalinio vėžio instituto įsigyta įranga, už kurią atidėtas apmokėjimas iki penkerių metų, 765 tūkst. Lt Kauno technologijos universiteto studentų užstatai už bendrabučius, 234 tūkst. Lt Klaipėdos universiteto ilgalaikiai studentų užstatai už bendrabučius, 10 tūkst. Vilniaus dailės akademijos gautas ilgalaikis nuomos užstatas, 4 tūkst. Lt VšĮ Vilniaus universiteto Tarptautinės verslo mokyklos automobilio nuoma (lizingas).

Gautas ilgalaikės paskolas 1.648 tūkst. Lt sudaro 1.298 tūkst. Lt Klaipėdos universiteto ilgalaikė paskola apyvartinėms lėšoms, 306 tūkst. Lt Vytauto Didžiojo universiteto ilgalaikė paskola nekilnojamo turto pirkimui, 44 tūkst. Lt Panevėžio kolegijos ilgalaikė paskola bendrabučių renovavimui.

Ilgalaikių finansinės nuomos (lizingo) įsipareigojimų likutis 37 tūkst. Lt yra VšĮ Panevėžio profesinio rengimo centro automobilio nuoma (lizingas).

Trumpalaikių įsipareigojimų balansinė vertė 9.224 tūkst. Lt (2013 m. – 2.727 tūkst. Lt), iš jų 82 proc. sudaro kiti įsipareigojimai, 18 proc. – gautos paskolos ir likusią dalį – finansinė nuoma (lizingas).

20 lentelė. Gautos paskolos ir išleisti ne nuosavybės vertybiniai popieriai pagal grąžinimo ir išpirkimo laikotarpius paskutinę ataskaitinio laikotarpio dieną (17 VSAFAS 10 priedas)

Eil. Nr.	Išpirkimo arba grąžinimo terminas	Nominalioji finansinių įsipareigojimų vertė		Balansinė finansinių įsipareigojimų vertė
		3	4	
1.	2			
1.	Vieni metai	1.001	1001	
2.	Nuo vieno iki dviejų metų	1.624	1.624	
3.	Nuo dviejų iki trejų metų	639	639	
4.	Nuo trejų iki ketverių metų			
5.	Nuo ketverių iki penkerių metų	44	44	
6.	Ilgnesnis kaip penki metai	3.307	3.307	
7.	Iš viso			

21 lentelė. Informacija apie paskolų įvykdymo terminus ir palūkanų normas (17 VSAFAS 11 priedas)

Eil.	Paskolos grąžinimo terminas	Įsigijimo savikaina ataskaitinio laikotarpio pabaigoje
------	-----------------------------	--

**LIETUVOS RESPUBLIKOS ŠVIETIMO IR MOKSLO MINISTERIJOS
METINĖS KONSOLIDUOTOSIOS FINANSINĖS ATASKAITOS
už metus, pasibaigusius 2014 m. gruodžio 31 d., parengtos tiksliniais litais**

Nr.	Beprocentinės paskolos	Paskolos su fiksuota palūkanų norma	Paskolos su kintama palūkanų norma
	3	4	5
1	2		
1.	Per vienerius metus:	343	658
1.1.	Trumpalaikės paskolos	343	250
1.2.	Ilgalaikių paskolų einamųjų metų dalis		408
2.	Nuo vienerių iki penkerių metų		2.263
3.	Po penkerių metų		
4.	Iš viso paskolų (1+2+3)	343	2.921

22 lentelė. Ilgalaikiai finansinės nuomos įsipareigojimai ir jų einamųjų metų dalis (19 VSAFAS 5 priedas)

Eil. Nr.	Straipsniai	Paskutinė ataskaitinio laikotarpio diena	Paskutinė praėjusio ataskaitinio laikotarpio diena
		3	4
1.	2		
1.	Ilgalaikių finansinės nuomos įsipareigojimų einamųjų metų dalis	45	75
2.	Ilgalaikiai finansinės nuomos įsipareigojimai	37	88
3.	Iš viso	82	163

23 lentelė. Finansinės nuomos paslaugos gavėjo įsipareigojimai pagal laikotarpį (19 VSAFAS 4 priedas)

Eil. Nr.	Laikotarpis	Paskutinė ataskaitinio laikotarpio diena	
		Pagrindinės nuomos įmokos	Dabartinė pagrindinių nuomos įmokų vertė
		3	4
1	2		
1.	Per vienerius metus	45	45
1.1.	Dabartinė finansinių nuomos įsipareigojimų vertė (einamųjų metų dalis)	x	45
1.2.	Dabartinė finansinių nuomos įsipareigojimų vertė (trumpalaikiai)	x	
2.	Nuo vienerių iki penkerių metų	37	37
3.	Po penkerių metų		
4.	Pagrindinių finansinės nuomos įmokų iš viso	82	x
5.	Palūkanos		x
6.	Dabartinė finansinės nuomos įsipareigojimų vertė (4-5)	82	82

24 lentelė. Informacija apie įsipareigojimų dalį nacionaline ir užsienio valiutomis (17 VSAFAS 13 priedas).

Eil. Nr.	Įsipareigojimų dalis valiuta	Įsigijimo savikaina ataskaitinio laikotarpio pradžioje	Įsigijimo savikaina ataskaitinio laikotarpio pabaigoje
----------	------------------------------	--	--

LITUOVOS RESPUBLIKOS ŠVIETIMO IR MOKSLO MINISTERIJOS
METINĖS KONSOLIDUOTOSIOS FINANSINĖS ATASKAITOS
už metus, pasibaigusius 2014 m. gruodžio 31 d., parengtos tūkstančiais litų

1	2	3	4
1.	Nacionaline	436.079	395.390
2.	Eurais	6.029	4.874
3.	JAV doleriais	503	675
4.	Kitomis	60	222
5.	Iš viso	442.671	401.162

25 lentelė. Atidėjiniai pagal jų paskirtį (18 VSAFAS 3 priedas)

Eil. Nr.	Atidėjinių paskirtis	Atidėjinių vertė ataskaitinio laikotarpio pradžioje	Atidėjinių vertės padidėjimas, išskyrus padidėjimą dėl diskontavimo	Atidėjinių vertės pasikeitimas dėl diskontavimo	Panaudota atidėjinių suma	Panaikinta atidėjinių suma	Kiti konsolidavimo pokyčiai	Atidėjinių vertė ataskaitinio laikotarpio pabaigoje
1	2	3	4	5	6	7	8	9
1.	Kompensacijos darbuotojams	1						
2.	Žalos atlyginimas	33	225	-74				184
3.	Apiinkos tvarkymas							
4.	Turto likvidavimas							
5.	Restruktūrizavimas / veiklos nutraukimas							
6.	Garantijų įsipareigojimai							
7.	Baudos							
8.	Kompensacijų už valstybės išperkama nekilnojamoji turtą bei LR religinių bendrijų teisės į išlikusį nekilnojamoji turtą atkūrimui							
9.	Lengvatinių paskolų gyvenamiesiems namams, butams statyti arba pirkti teikimo iš banko kredito išteklių piliėčiams, turintiems teisę į valstybės paramą, rinkos palūkanomis arba jų daliai padengti							
10.	Santaupoms atkurti							
11.	Kiti	206	146					351
12.	Iš viso atidėjinių	239	372	-76				535

Atidėjinius žalos atlyginimui (buvusiems darbuotojams dėl sveikatos sutrikdymo) yra suformavę 155 tūkst. Lt Valstybinio mokslinių tyrimų instituto Fizinių ir technologijos mokslų centras, 20 tūkst. Lt Klaipėdos statybininkų mokykla ir 9 tūkst. Lt Joniškėlio Igno Karpio žemės ūkio ir paslaugų mokykla.

Kitus atidėjinius 351 tūkst. Lt yra suformavę 251 tūkst. Lt Valstybinis studijų fondas (probleminėms ir rizikingoms studentų paskoloms dengti), 100 tūkst. Lt Lietuvos edukologijos universitetas (teisminiai procesai dėl gražintinių finansavimo sumų Ūkio ministerijai), 1 tūkst. Lt ŠMM (teisminiai procesai).

26 lentelė. Atidėjiniai pagal jų naudojimo laiką (18 VSAFAS 4 priedas)

LIETUVOS RESPUBLIKOS ŠVIETIMO IR MOKSLO MINISTERIJOS
METINĖS KONSOLIDUOTOSIOS FINANSINĖS ATASKAITOS
 už metus, pasibaigusius 2014 m. gruodžio 31 d., parengtos tūkstančiais litų

Eil. Nr.	Atidėjinių panaudojimo laikas	Išgijimo savikaina (nediskontuota)		Diskontuota vertė
		3	4	
1.	Per vienus metus	412	412	
1.1.	Trumpalaikiai atidėjiniai	379	379	
1.2.	Ilgalaikių atidėjinių einamųjų metų dalis	33	33	
2.	Nuo vienerių iki penkerių metų	37	37	
3.	Po penkerių metų	127	127	90
4.	Atidėjinių suma, iš viso	575	575	535

27 lentelė. Informacija apie kai kurias trumpalaikes mokėtinas sumas (17 VSAFAS 12 priedas)

Eil. Nr.	Straipsnio pavadinimas	Paskutinė ataskaitinio laikotarpio diena				Paskutinė praėjusio ataskaitinio laikotarpio diena	
		Iš viso	Tarp jų viešojo sektoriaus subjektams	Tarp jų viešojo sektoriaus subjektams	Iš viso	Tarp jų viešojo sektoriaus subjektams	Tarp jų viešojo sektoriaus subjektams
1	2	3	4	5	6	7	8
1.	Mokėtinos subsidijos, dotacijos ir finansavimo sumos	201	50		49	49	
2.	Tiekėjams mokėtinos sumos	82.587	3.689	6	113.700	837	
3.	Sukauptos mokėtinos sumos	234.557	159.812	25	244.820	173.454	
3.1.	Sukauptos finansavimo sąnaudos	37			160		
3.2.	Sukauptos atostoginių sąnaudos	104.533	32.627	25	106.914	36.878	
3.3.	Kitos sukauptos sąnaudos	428	3		40		
3.4.	Kitos sukauptos mokėtinos sumos	129.559	127.182		137.706	136.576	
4.	Kiti trumpalaikiai įsipareigojimai	52.232	5.231		65.742	2.413	
4.1.	Mokėtini veiklos mokesčiai	1.315	1.253		883	595	
4.2.	Gauti išankstiniai apmokėjimai	46.737	3.847		59.161	1.495	
4.3.	Kitos mokėtinos sumos	4.180	131		5.698	323	
5.	Kai kurių trumpalaikių mokėtinių sumų balansinė vertė (1+2+3+4)	369.576	168.782	31	424.311	176.754	

Ataskaitinio laikotarpio pabaigoje kai kurių trumpalaikių mokėtinių sumų balansinė vertė sudarė 369.576 tūkst. Lt, sumažėjo 56.735 tūkst. Lt (13 proc.).

Didžiausią dalį sudarė sukauptos mokėtinos sumos 234.557 tūkst. Lt (2013 m. – 244.820 tūkst. Lt), iš jų 55 proc. 129.559 tūkst. Lt kitos sukauptos mokėtinos sumos, iš kurių 121.695 tūkst. Lt ŠMM sukauptos mokėtinos sumos savivaldybėms mokinio krepšeliui finansuoti, ir 45 proc. 104.533 tūkst. Lt sukauptos atostoginių sąnaudos.

Tiekėjams mokėtinos sumos 82.587 tūkst. Lt, lyginant su praėjusiu ataskaitiniu laikotarpiu, sumažėjo 31.113 tūkst. Lt (27 proc.).

11 pastaba. Grynasis turtas

Dalininkų kapitalą turi viešosios įstaigos t. y. 12 universitetų (išskyrus Šiaulių), 13 kolegijų, 22 profesinės įstaigos ir 3 universitetų konsoliduojamos įstaigos. Dalininkų kapitalas, VSAKIS konsolidavimo proceso metu, eliminuojasi.

Tikrosios vertės rezervų 273.735 tūkst. Lt (2013 m. – 165.385 tūkst. Lt) sudaro žemės, nekilnojamoji kultūros vertybių tikrosios vertės teigiamas pokytis, kuris koreguojamas atsižvelgiant į draudžiamąsias vertes, turto vertintojų nustatytas vertes arba pagal 2014 m. pabaigos VI „Registrų centras“ išrašuose nurodytas vidutines rinkos vertes. Ataskaitiniu laikotarpiu 108.350 tūkst. Lt (66 proc.) padidėjo tikrosios vertės rezervas. Reikšmingai padidėjo tikrosios vertės rezervas 38.436 tūkst. Lt Lietuvos sveikatos mokslų universiteto, 22.157 tūkst. Lt Vilniaus Gedimino technikos universiteto, 11.620 tūkst. Lt Klaipėdos universiteto.

Nuosavybės metodo įtakos ataskaitinio laikotarpio rezultatas parodo ŠMM konsolidavimo grupės kontroliuojamų ir asocijuotų ne viešojo sektoriaus subjektų (žr. 5, 6 ir 7 lentelės) ataskaitinio laikotarpio rezultata, tenkančią ŠMM konsolidavimo grupei. Nuosavybės metodo įtaka 2014 m. 22.751 tūkst. Lt (2013 m. – 21.503 tūkst. Lt). Ataskaitiniu laikotarpiu nuosavybės metodo įtaka buvo 1.606 tūkst. Lt (2013 m. – 4.857 tūkst. Lt).

ŠMM yra ne vienintelė 14-kos profesinio mokymo viešųjų įstaigų, kurios yra viešojo sektoriaus subjektai, dalininkė, todėl konsolidavimo proceso metu, VSAKIS išskaičiuojama mažumos dalis, kuri yra lygi 14-kos profesinio mokymo viešųjų įstaigų grynojo turto, padauginto iš mažumos daliai priklausancio procento (50 ir mažiau, žr. 1 priedą), dydžio. Viso mažumos dalis yra 292 tūkst. Lt (2013 m. – 0 tūkst. Lt).

12. Pagrindinės veiklos pajamos

28 lentelė. Pagrindinės veiklos kitos pajamos (10 VSAFAS 2 priedas)

Eil. Nr.	Straipsnio pavadinimas	Ataskaitinis laikotarpis	Praėjęs ataskaitinis laikotarpis
1	2	3	4
1.	Apskaičiuotos pagrindinės veiklos kitos pajamos	482.524	485.473
1.1.	Pajamos iš rinkliavų		
1.2.	Pajamos iš administracinių baudų	38	
1.3.	Pajamos iš dividendų		
1.4.	Pajamos iš atsargų pardavimo	16.895	14.743
1.5.	Ilgalaikio materialiojo, nematerialiojo ir biologinio turto pardavimo pelnas	159	
1.6.	Suteiktos paslaugų pajamos	436456	446.042
1.7.	Kitos	28.976	24.688
2.	Pervestinos į biudžetą pagrindinės veiklos kitos pajamos	-45	-4
3.	Pagrindinės veiklos kitos pajamos	482.479	485.469

Pagrindinės veiklos pajamos sudaro pajamos už aukštąjį mokslą, universitetines studijas, mokslinius tyrimus, eksperimentinę plėtrą, tęstinį mokymą, kvalifikacijos kėlimą bei perkvalifikavimą, kursus, seminarus, konferencijas, leidybą, būrelius, organizuojamus renginius, varžybas, žygius, ekskursijas, bendrabičių nuomą studentams ir kursantams, baseinų, maniežų ir bendrabičių paslaugas, suteiktas žmonių ir gyvūnų sveikatos priežiūros paslaugas, televizijos ir radijo programų rengimą, garso ir muzikos įrašų leidybą, suteiktas transporto techninės priežiūros, dokumentų kopijavimo, laminavimo paslaugas, egzaminų perlaikymą, pažymų ir sertifikatų išdavimą, žemės ūkio produkcijos pardavimą, biologinio turto pardavimą, leidinių platinimą, knygų leidybą, netesybas sutarčių nevykdymo netesybas ir kt.

Pagrindinės veiklos kitos pajamos sumažėjo 2.990 tūkst. Lt (1 proc.). 2014 m. daugiausiai pagrindinės veiklos kitų pajamų apskaičiuo Nacionalinis vėžio institutas 60.398 tūkst. Lt (2013 m. – 56.482 tūkst. Lt), Vilniaus universitetas 55.960 tūkst. Lt (2013 m. – 52.021 tūkst. Lt), Lietuvos sveikatos mokslų universitetas 47.165 tūkst. Lt (2013

m. – 41.952 tūkst. Lt), Kauno technologijos universitetas 39.877 tūkst. Lt (2013 m. – 44.459 tūkst. Lt), Mykolo Romerio universitetas 36.351 tūkst. Lt (2013 m. – 42.170 tūkst. Lt).

Pervestinas į biudžetą pagrindinės veiklos kitas pajamas 45 tūkst. Lt (2013 m. – 4 tūkst. Lt) sudaro pervestų biudžetinių įstaigų pajamų dalis, kuri į kitus biudžetinius metus negali būti perkeliama (Biudžeto sandaros įstatymo 14 str.) ir apskaičiuotos pervestinos netesybų pajamos.

13 pastaba. Pagrindinės veiklos sąnaudos

29 lentelė. Ataskaitinio laikotarpio informacija pagal veiklos segmentus (25 VSAFAS priedas)

Eil. Nr.	Finansinių ataskaitų straipsnis	Segmentai										Iš viso
		Bendros valstybės paslaugos	Gynyba	Viešojo tvarka ir visuomenės apsauga	Ekonomika	Aplinkos apsauga	Būstas ir komunaliniai ūkis	Sveikatos apsauga	Poilsis, kultūra ir religija	Švietimas	Socialinė apsauga	
1	2	3	4	5	6	7	8	9	10	11	12	13
1.	PAGRINDINĖS VEIKLOS SANAUDOS	-3.763	-10		-384	-22		-82.450	-20	-2.513.995		-2.600.644
1.1.	Darbo užmokesčio ir socialinio draudimo	-3.240			-217	-17		-37.002		-1.422.392		-1.462.868
1.2.	Nusidėvėjimo ir amortizacijos	-30			-13			-9.181		-228.904		-238.128
1.3.	Komunalinių paslaugų ir ryšių	-57			-55			-2.337		-110.969		-113.418
1.4.	Komandiruočių	-91	-10		-35	-5		-92		-37.997		-38.230
1.5.	Transporto				-1			-153		-10.922		-11.043
1.6.	Kvalifikacijos kėlimo									-4.440		-4.595
1.7.	Paprastojo remonto ir eksploatacijos				-11			-3.209		-53.416		-56.636
1.8.	Nuvertėjimo ir nurašytų sumų	-45						-13		-21.154		-21.212
1.9.	Sunaudotų ir parduotų atsargų savikaina	-87			-25			-23.650	-6	-103.929		-127.696
1.10.	Socialinių išmokų	-132								-167.811		-167.943
1.11.	Nuomos									-4.062		-4.062
1.12.	Finansavimo									-119.735		-119.735
1.13.	Kitų paslaugų	-83			-26			-6.671	-10	-186.418		-193.208
1.14.	Kitos							-25		-41.847		-41.872
2.	APSKAITOS POLITIKOS KEITIMŲ IR ESMINIŲ APSKAITOS KLAIIDŲ TAISYMO ĮTAKA							-1.208		3.152		1.943
3.	PAGRINDINĖS VEIKLOS PINIGŲ SRAUTAI	-3.560	-9		-390	-22		-49.700	-20	-2.220.135		-2.273.807

**LIETUVOS RESPUBLIKOS ŠVIETIMO IR MOKSLO MINISTERIJOS
METINĖS KONSOLIDUOTOSIOS FINANSINĖS ATASKAITOS
už metus, pasibaigusius 2014 m. gruodžio 31 d., parengtos tūkstančiais litų**

3.1.	Darbo užmokesčio ir socialinių paslaugų draudimo	-3.244			-219	-17		-26.277		-1.431.547		-1.461.304
3.2.	Komunalinių paslaugų ir ryšių	-3			-55			-2.585		-124.261		-126.904
3.3.	Komandiruočių	-91		-10	-35	-5		-73		-38.424		-38.638
3.4.	Transporto							-114	-3	-12.292		-12.409
3.5.	Kvalifikacijos kėlimo				-1			-134		-4.510		-4.645
3.6.	Paprastojo remonto ir eksploatavimo				-11			-3.172		-54.021		-57.204
3.7.	Atsargų įsigijimo	-93			-25			-10.678	-6	-125.545		-136.347
3.8.	Socialinių išmokų	-127								-155.708		-155.835
3.9.	Nuomos									-4.603		-4.603
3.10.	Kitų paslaugų įsigijimo				-44			-6.594	-10	-223.059		-229.708
3.11.	Sumokėtos patalpanos									-90		-90
3.12.	Kitos išmokos	-2						-43		-46.077		-46.121

Lyginant su praėjusiu ataskaitiniu laikotarpiu, priskaičiuotos pagrindinės veiklos sąnaudos sumažėjo 44.361 tūkst. Lt (2 proc.).

Pagrindinis ŠMM grupės segmentas yra švietimo 2.513.995 tūkst. Lt (2013 m. – 2.555.449 tūkst. Lt).

Nacionalinis vėžio institutas turi sąnaudų, priskiriamų sveikatos apsaugos segmentui (valstybės funkcijų klasifikacija 07).

Kiti segmentai registruojami, gavus finansavimą ir jį panaudojus, pagal valstybės funkcijų klasifikacijas „01 Bendros valstybės paslaugos“, „02 Gynyba“, „04 Ekonomika“, „05 Aplinkos apsauga“, „08 Poilsis, kultūra ir religija“.

Darbo užmokesčio ir socialinio draudimo sąnaudos 1.462.868 tūkst. Lt (2013 m. – 1.471.888 tūkst. Lt) sudaro 56 procentus visų priskaičiuotų pagrindinės veiklos sąnaudų.

Priskaičiuotų socialinių išmokų sąnaudas 167.943 tūkst. Lt (2013 m. – 177.852 tūkst. Lt) sudaro stipendijų, išmokų neįgaliesiems studentams ir nemokamo maitinimo išlaidos.

30 lentelė. Praėjusio ataskaitinio laikotarpio informacija pagal veiklos segmentus (25 VSAFAS priedas)

Eil. Nr.	Finansinių ataskaitų straipsnis	Segmentai										Iš viso
		Bendros valstybės paslaugos	Gynyba	Viešoji tvarka ir visuomenės apsauga	Ekonomika	Aplinkos apsauga	Būstas ir komunaliniai ūkis	Sveikatos apsauga	Poilsis, kultūra ir religija	Švietimas	Socialinė apsauga	
1	2	3	4	5	6	7	8	9	10	11	12	13
1.	PAGRINDINĖS VEIKLOS SĄNAUDOS	-3.944	-6	-11	-461			-85.134		-2.555.449		-2.645.005
1.1.	Darbo užmokesčio ir socialinio draudimo	-3.249		-11	-260			-35.588		-1.423.780		-1.471.888
1.2.	Nusidėvėjimo ir amortizacijos	-53						-10.389		-206.942		-217.384
1.3.	Komunalinių paslaugų ir ryšių	-59			-55			-2.767		-123.213		-126.095
1.4.	Komandiruočių	-74	-6		-38			-242		-37.118		-37.477

LIETUVOS RESPUBLIKOS ŠVIETIMO IR MOKSLO MINISTERIJOS
METINĖS KONSOLIDUOTOSIOS FINANSINĖS ATASKAITOS
 už metus, pasibaigusius 2014 m. gruodžio 31 d., parengtos tikslinančiais litų

1.5.	Transporto									-10.089		-10.198
1.6.	Kvalifikacijos kėlimo				-2					-4.610		-5.126
1.7.	Paprastojo remonto ir eksploatacijos				-2					-72.762		-75.739
1.8.	Nuvertėjimo ir nurašytų sumų	-21								-31.355		-31.634
1.9.	Sunaudotų ir parduotų atsargų savikaina	-99			-14					-88.949		-114.329
1.10.	Socialinių išmokų									-177.852		-177.852
1.11.	Nuomos									-3.259		-3.259
1.12.	Finansavimo									-138.360		-138.360
1.13.	Kitų paslaugų	-171			-89					-189.336		-196.538
1.14.	Kitos	-219								-38.825		-39.126
2.	APSKAITOS POLITIKOS KEITIMŲ IR ESMINIŲ APSKAITOS KLAIIDŲ TAISYMO ĮTAKA									-5.643		-5.643
3.	PAGRINDINĖS VEIKLOS PINIGŲ SRAUTAI	-3.908			-6	-11	-440			-2.881.080		-2.934.504
3.1.	Darbo užmokesčio ir socialinių paslaugų draudimo	-3.249			-258	-11				-1.440.162		-1.468.344
3.2.	Komunalinių paslaugų ir ryšių	-59			-55					-136.285		-139.419
3.3.	Komandiruočių	-74			-38					-36.554		-36.983
3.4.	Transporto									-11.739		-12.306
3.5.	Kvalifikacijos kėlimo				-2					-4.504		-4.612
3.6.	Paprastojo remonto ir eksploatacavimo				-2					-47.119		-49.913
3.7.	Atsargų įsigijimo	-94			-14					-105.443		-116.297
3.8.	Socialinių išmokų	-132								-165.205		-165.383
3.9.	Nuomos									-3.207		-3.207
3.10.	Kitų paslaugų įsigijimo	-197			-71					-220.723		-227.625
3.11.	Sumokėtos palūkanos									-86		-86
3.12.	Kitos išmokos	-104								-710.082		-710.328

31 lentelė. Būsimosios pagrindinės nuomos įmokos, kurias numatoma sumokėti pagal pasirašytas veiklos nuomos sutartis, pagal laikotarpius (19 VSAFAS 7 priedas)

Eil. Nr.	Laikotarpis	Mokėtinos pagrindinės nuomos įmokos paskutinę ataskaitinio laikotarpio dieną		
		1	2	3
1.	Per vienerius metus			1.054
2.	Nuo vienerių iki penkerių metų			2.073

LIETUVOS RESPUBLIKOS ŠVIETIMO IR MOKSLO MINISTERIJOS
METINĖS KONSOLIDUOTOSIOS FINANSINĖS ATASKAITOS
už metus, pasibaigusius 2014 m. gruodžio 31 d., parengtos tūkstančiais litų

3.	Po penkerių metų	53
4.	Iš viso	3.180

Viso būsimų pagrindinės nuomos įmokos, kurias numatoma sumokėti pagal pasirašytas veiklos nuomos sutartis, vertė 3.180 tūkst. Lt (2013 m. – 4.487 tūkst. Lt).

14 pastaba. Kitos veiklos rezultatas

32 lentelė. Kitos veiklos pajamos ir sąnaudos (10 VSAFAS 3 priedas)

Eil. Nr.	Straipsnio pavadinimas	Ataskaitinis laikotarpis	Praėjęs ataskaitinis laikotarpis
1	2	3	4
1.	Kitos veiklos pajamos	50.537	46.811
1.1.	Pajamos iš atsargų pardavimo	17.076	16.316
1.2.	Ilgalaikio materialiojo, nematerialiojo ir biologinio turto pardavimo pelnas	544	928
1.3.	Nuomos pajamos	11.682	9.482
1.4.	Suteiktų paslaugų, išskyrus nuomą, pajamos**	17.003	13.137
1.5.	Kitos	4.232	6.949
2.	Pervestinos į biudžetą kitos veiklos pajamos	-259	-164
3.	Kitos veiklos sąnaudos	-41.058	-34.255
3.1.	Sunaudotų ir parduotų atsargų savikaina	-19.155	-16.049
3.2.	Nuostolis iš ilgalaikio turto perleidimo	-234	-140
3.3.	Ilgalaikio turto nusidėvėjimo ir amortizacijos sąnaudos	-1.845	-1.782
3.4.	Paslaugų sąnaudos	-9.156	-6.419
3.5.	Darbo užmokesčio ir socialinio draudimo sąnaudos	-9.295	-5.743
3.6.	Kitos veiklos sąnaudos	-1.373	-4.123
4.	Kitos veiklos rezultatas	9.221	12.392

Kitos veiklos pajamos, lyginant su praėjusiu ataskaitiniu laikotarpiu, išaugo 3.726 tūkst. Lt (8 proc.), kitos veiklos sąnaudos – 6.803 tūkst. Lt (20 proc.).

Kitos veiklos pajamas sudaro pajamos, gaunamos už organizuojamus papildomus kursus, svečių namų paslaugas, poilsio bazių ir viešbučių veiklą, maitinimo paslaugas, patalpų, ilgalaikio ir trumpalaikio turto nuomą, vaistinių ir knygynų veiklą, žemės ūkio produkcijos gamybą ir realizavimą, biologinio turto prieaugį, nereikalingo, netinkamo naudoti ir nusidėvėjusio turto pardavimą ir kt.

Pervestinos į biudžetą kitos veiklos pajamas daugiausiai sudaro biudžetinių įstaigų parduoto nereikalingo, netinkamo, negalimo naudoti turto pajamos, atskaičius pardavimo išlaidas. 2014 m. pervestinių į biudžetą kitos veiklos pajamų daugiau 95 tūkst. Lt (58 proc.), nes pasikeitęs Lietuvos Respublikos Vyriausybės ir savivaldybių turto valdymo, naudojimo ir disponavimo juo įstatymui, lėšos, gautos pardavus nereikalingą ar netinkamą (negalimą) naudoti valstybės ir savivaldybių turta, išskyrus valstybės ir savivaldybių nekilnojamąjį turta, atskaičius jo saugojimo ir pardavimo išlaidas, pervedamos atitinkamai į valstybės arba savivaldybių biudžetą.

33 lentelė. Būsimos pagrindinės nuomos įmokos, numatomos gauti pagal pasirašytas veiklos nuomos sutartis pagal laikotarpius (19 VSAFAS 8 priedas)

Eil. Nr.	Laikotarpis	Gautinos pagrindinės nuomos įmokos paskutinę ataskaitinio laikotarpio dieną
1.	2	3
1.	Per vienerius metus	5.100

2.	Nuo vienerių iki penkerių metų	10.052
3.	Po penkerių metų	1.011
4.	Iš viso	16.163

Viso būsimų pagrindinės nuomos įmokų, numatomų gauti pagal pasirašytas veiklos nuomos sutartis, vertė 16.163 tūkst. Lt (2013 m. – 16.786 tūkst. Lt).

15 pastaba. Finansinės ir investicinės veiklos rezultatas

34 lentelė. Finansinės ir investicinės veiklos pajamos ir sąnaudos (6 VSAFAS 4 priedas)

Eil. Nr.	Straipsnio pavadinimas	Ataskaitinis laikotarpis	Praėjęs ataskaitinis laikotarpis
1	2	3	4
1.	Finansinės ir investicinės veiklos pajamos	1.554	783
1.1.	Pelnas dėl valiutos kurso pasikeitimo	641	113
1.2.	Baudų ir delspinigių pajamos	553	481
1.3.	Palūkanų pajamos	70	177
1.4.	Dividendai	67	16
1.5.	Kitos finansinės ir investicinės veiklos pajamos*	236	11
1.6.	Pervestinos finansinės ir investicinės veiklos pajamos	-13	-16
2.	Finansinės ir investicinės veiklos sąnaudos	-1.506	-475
2.1.	Nuostolis dėl valiutos kurso pasikeitimo	-201	-230
2.2.	Baudų ir delspinigių sąnaudos	-254	-85
2.3.	Palūkanų sąnaudos	-115	-118
2.4.	Kitos finansinės ir investicinės veiklos sąnaudos*	-936	-42
3.	Finansinės ir investicinės veiklos rezultatas (1-2)	48	308

Finansinės ir investicinės veiklos pajamos, lyginant su praėjusiu ataskaitiniu laikotarpiu, išaugo 771 tūkst. Lt (98 proc.). Didžiausią dalį pajamų sudarė pelnas dėl valiutos kurso pasikeitimo 641 tūkst. Lt, iš jų 525 tūkst. Lt (82 proc.) Vilniaus universiteto ir kitos finansinės ir investicinės vertės pajamos 225 tūkst. Lt, iš jų 188 tūkst. Lt (80 proc.) Nacionalinio vėžio instituto sąlyginės palūkanos už įsigytą įrangą, kurios apmokejimas atidėtas iki 5 m.

Finansinės ir investicinės veiklos sąnaudos, lyginant su praėjusiu ataskaitiniu laikotarpiu, išaugo 1.031 tūkst. Lt (217 proc.). Didžiausią dalį sąnaudų sudarė kitos finansinės ir investicinės sąnaudos 936 tūkst. Lt, iš jų 914 tūkst. Lt (98 proc.) ŠMM perduotas akcijų sukauptas pelnas VĮ Valstybės turto fondui ir baudų ir delspinigių sąnaudos 254 tūkst. Lt, iš jų 142 tūkst. Lt (56 proc.) Kauno technologijos universiteto atlyginti nuostoliai.

16 pastaba. Apskaitos politikos keitimo ir esminių apskaitos klaidų taisymo įtaka, apskaitinių įverčių keitimas

2013 m. pasikeitus 12-am viešojo sektoriaus apskaitos ir finansinės atskaitomybės standartui, pasikeitė apskaitos politika, todėl iki 2013 m. užregistruotos apskaitoje kultūros vertybių konservavimo, restauravimo ir tvarkybos išlaidos kaip atskiras turto vienetas, 2013 metais pergrupuotos ir veiklos rezultatuose parodytos kaip apskaitos politikos keitimo neigiamą įtaką.

Pastebėtų ir ištaisytų esminių klaidų suma veiklos rezultatų ataskaitoje 52.204 tūkst. Lt neigimai įtakoja einamųjų metų veiklos rezultata, iš jų didžiausia 49.289 tūkst. Lt Vilniaus dailės akademijos (mažinamas ankstesnių metų perviršis, didinamas finansavimo sumos).

Pasikeitus Lietuvos Respublikos Vyriausybės nutarimui, kuriuo tvirtinami ilgalaikio turto nusidėvėjimo (amortizacijos) minimalūs ir maksimalūs ekonominiai normatyvai, ŠMM konsolidavimo grupės įstaigos peržiūrėjo, suderino su ŠMM ir pakeitė nusidėvėjimo (amortizacijos) normatyvus. Daugumos įstaigų turto naudingo tarnavimo laikas pailgėjo, todėl vėlesniais ataskaitiniais laikotarpiais ilgalaikis turtas bus mažesnės nusidėvėjimo (amortizacijos) sąnaudos. 2014 m. ilgalaikio turto, kuriam skaičiuojamas nusidėvėjimas (amortizacija) balansinė vertė apie 2.437.867 tūkst. Lt (2013 m. – apie 2.207.695 tūkst. Lt) (tiksliai apskaičiuoti negalima, nes į kito ilgalaikio materialaus turto grupę priskiriami bibliotekų fondai, kuriems nusidėvėjimas neskačiuojamas), apskaičiuota pagrindinės ir kitos veiklos nusidėvėjimo (amortizacijos) sąnaudų už 239.973 tūkst. Lt. (2013 m. – 219.166 tūkst. Lt). ŠMM konsoliduojamų subjektų grupės apskaitinio įverčio pasikeitimo ataskaitiniu laikotarpiu rezultato (sumažėjimo) nesimato, nes, lyginant su praėjusiu ataskaitiniu laikotarpiu, įsigyta daugiau ilgalaikio turto (žr. 1 ir 2 pastabas) ir jam priskaičiuota daugiau nusidėvėjimo (amortizacijos) sąnaudų.

17 pastaba. Pelno mokesčiai

Pelno mokesčių 6 tūkst. Lt apskaičiavo VšĮ Alantos technologijų ir verslo mokykla nuo vykdomos veiklos, kuri nėra skirta viešajam interesui tenkinti.


18 pastaba. Neapibrėžtas turtas ir neapibrėžtieji įsipareigojimai

Valstybinis mokslinių tyrimų institutas Fizinių ir technologijos mokslų centras dalyvauja tebesitęsiančiame teismo procese, kuriame nurodyta ieškinio suma 450 tūkst. Lt. Vilniaus dailės akademija turi teisminį procesą, kurio vertė 30 tūkst. Lt.

Nacionalinis vėžio institutas turi keturis ieškinius dėl padarytos turtinės ir neturtinės žalos. Vadovaujantis teisininkų pateikta informacija pateikta ieškinio suma yra ginčytina ir įsipareigojimų padengimo tikimybė iki 50 proc. Neapibrėžtojo įsipareigojimo suma negali būti patikimai įvertinta, todėl nėra registruota balansinėse sąskaitose.

Dėl ekonominės krizės metu neproporcingai sumažinto darbo užmokesčio ir dėl šiuo metu nežinomos situacijos, kaip ir kada darbo užmokestį reiks kompensuoti, apytiksliai apskaičiuoti biudžetinių įstaigų, kuriuose dirba valstybės tarnautojai, kompensuoti darbo užmokesčiai. Apie 4.900 tūkst. Lt ŠMM, skaičiuojant preliminariai už laikotarpį nuo 2009-05-01 iki 2013-09-30. Valstybinis studijų fondo apie 452 tūkst. Lt, vertinant atsižvelgta, kad koeficientų mažinimas įsigaliojo nuo 2009-05-01, antrą kartą mažinta nuo 2009-08-0, priedai už kvalifikacines klases mažinti nuo 2009-08-01 ir pažymėtina, kad suma preliminari, nes nėra nei techninių priemonių, nei žmogų išteklių, bei reglamentuotas kompensavimo mechanizmas, kompensavimo sąlygos, mastas ir būdas. Apie 241 tūkst. Lt be darbdavio mokesčio Mokslo inovacijų ir technologijų agentūros. 538 tūkst. Lt be socialinio draudimo mokesčio Studijų kokybės vertinimo centro. Sumos gali būti apskaičiuotos skirtingais būdais ir reikšmingai keistis.

Ministerijos kancleris



Dainius Numgaudis

Buhalterinės apskaitos skyriaus vedėja



Kristina Želudevičienė

ŠMM 2014 m. konsoliduojamųjų įstaigų sąrašas

1	Lietuvos Respublikos švietimo ir mokslo ministerija
	ŠMM kontroliuojami VSS (procentas, kai ŠMM priklausantis dalininkų įnašų procentas mažesnis nei 100 %)
2	Alantos technologijos ir verslo mokykla VŠĮ (25 %)
3	Alytaus dailiųjų amatų mokykla
4	Alytaus kolegija VŠĮ
5	Alytaus profesinio rengimo centras VŠĮ (50 %)
6	Anykščių technologijos mokykla
7	Aukštadvario žemės ūkio mokykla
8	Bezdonių vidurinė mokykla
9	Biržų technologijų ir verslo mokymo centras
10	Buivydiškių pagrindinė mokykla
11	Bukiškių žemės ūkio mokykla
12	Butrimonių pagrindinė mokykla
13	Čiužiakampio pagrindinė mokykla
14	Daugų technologijos ir verslo mokykla VŠĮ (50 %)
15	Dieveniškių technologijų ir verslo mokykla
16	Druskininkų amatų mokykla VŠĮ
17	Eitminiškių vidurinė mokykla
18	Elektrėnų profesinio mokymo centras VŠĮ (75 %)
19	Gruzdžių vaikų socializacijos centras
20	Jonavos politechnikos mokykla VŠĮ
21	Joniškėlio Igno Karpio žemės ūkio ir paslaugų mokykla
22	Joniškio žemės ūkio mokykla
23	Juodšilių "Šilo" gimnazija
24	Kaišiadorių technologijų ir verslo mokykla
25	Kalesninkų Mykolo Rudžio pagrindinė mokykla
26	Karaliaus Mindaugo profesinio mokymo centras (33 %)
27	Kauno buitinių paslaugų ir verslo mokykla
28	Kauno dailės gimnazija
29	Kauno informacinių technologijų mokykla
30	Kauno Juozo Gruodžio konservatorija
31	Kauno Juozo Naujalio muzikos gimnazija
32	Kauno kolegija VŠĮ
33	Kauno maisto pramonės ir prekybos mokymo centras VŠĮ (50%)
34	Kauno mechanikos mokykla VŠĮ (50 %)
35	Kauno miškų ir aplinkos inžinerijos kolegija VŠĮ
36	Kauno socialinių paslaugų ir statybos verslo darbuotojų profesinio rengimo centras VŠĮ (50 %)
37	Kauno statybininkų rengimo centras
38	Kauno taikomosios dailės mokykla
39	Kauno technikos kolegija VŠĮ
40	Kauno vaikų socializacijos centras
41	Kauno vaikų socializacijos centras „Saulutė“
42	Kėdainių profesinio rengimo centras
43	Kelmės profesinio rengimo centras VŠĮ (25 %)
44	Klaipėdos Eduardo Balsio menų gimnazija
45	Klaipėdos laivininkų mokykla
46	Klaipėdos laivų statybos ir remonto mokykla VŠĮ (50 %)
47	Klaipėdos paslaugų ir verslo mokykla
48	Klaipėdos profesinio mokymo ir reabilitacijos centras VŠĮ
49	Klaipėdos siuvimo ir paslaugų verslo mokykla

LIETUVOS RESPUBLIKOS ŠVIETIMO IR MOKSLO MINISTERIJOS
METINĖS KONSOLIDUOTOSIOS FINANSINĖS ATASKAITOS
už metus, pasibaigusius 2014 m. gruodžio 31 d., parengtos tūkstančiais litų

50	Klaipėdos Stasio Šimkaus konservatorija
51	Klaipėdos statybininkų mokykla
52	Klaipėdos turizmo mokykla
53	Klaipėdos valstybinė kolegija VŠĮ
54	Kretingos technologijos ir verslo mokykla VŠĮ (50 %)
55	Kupiškio technologijos ir verslo mokykla
56	Kuršėnų politechnikos mokykla VŠĮ (50 %)
57	Kvalifikacijų ir profesinio mokymo plėtros centras
58	Lavoriškių vidurinė mokykla
59	Lietuvos aklųjų ir silpnaregių ugdymo centras
60	Lietuvos aukštoji jūreivystės mokykla VŠĮ
61	Lietuvos Broniaus Oškinio vaikų aviacijos mokykla
62	Lietuvos kurčiųjų ir nepriuginčiųjų ugdymo centras
63	Lietuvos mokinių neformaliojo švietimo centras
64	Lietuvos sutrikusios klausos vaikų ikimokyklinio ugdymo centas
65	Lietuvos vaikų ir jaunimo centras
66	Marijampolės kolegija VŠĮ
67	Marijampolės profesinio rengimo centras
68	Mažeikių politechnikos mokykla
69	Mickūnų vaikų lopšelis-darželis
70	Mokslo ir enciklopedijų leidybos centras
71	Mokslo ir studijų stebėsenos ir analizės centras
72	Mokslo, inovacijų ir technologijų agentūra (50 % su LR Ūkio ministerija)
73	Nacionalinė Mikalojaus Konstantino Čiurlionio menų mokykla
74	Nacionalinė mokyklų vertinimo agentūra
75	Nacionalinis egzaminų centras
76	Panevėžio kolegija VŠĮ
77	Panevėžio Margaritos Rimkevičaitės technologinė mokykla
78	Panevėžio prekybos ir paslaugų verslo mokykla
79	Panevėžio profesinio rengimo centras VŠĮ (50 %)
80	Panevėžio Vytauto Mikalausko menų gimnazija
81	Plungės technologijų ir verslo mokykla
82	Radviliškio technologijų ir verslo mokymo centras
83	Raseinių technologijos ir verslo mokykla VŠĮ (33 %)
84	Riešės gimnazija
85	Rokiškio technologijos, verslo ir žemės ūkio mokykla
86	Rudaminos vaikų lopšelis-darželis „Ąžuoliukas“
87	Simno žemės ūkio mokykla
88	Skuodo kaimo verslų, amatų ir paslaugų mokykla
89	Smalininkų technologijų ir verslo mokykla
90	Specialiosios pedagogikos ir psichologijos centras
91	Studijų kokybės vertinimo centras
92	Šalčininkų Lietuvos tūkstantmečio gimnazija
93	Šiaulių profesinio rengimo centras
94	Šiaulių Sauliaus Sondeckio menų mokykla
95	Šiaulių valstybinė kolegija VŠĮ
96	Šilutės turizmo ir paslaugų verslo mokykla
97	Šilutės žemės ūkio mokykla
98	Švenčionių profesinio rengimo centras
99	Švietimo informacinių technologijų centras
100	Švietimo ir mokslo ministerijos Švietimo aprūpinimo centras
101	Tauragės profesinio rengimo centras
102	Telšių regioninis profesinio mokymo centras VŠĮ (33 %)
103	Turgelių vidurinė mokykla
104	Ugdymo plėtotės centras

**LIETUVOS RESPUBLIKOS ŠVIETIMO IR MOKSLO MINISTERIJOS
METINĖS KONSOLIDUOTOSIOS FINANSINĖS ATASKAITOS
už metus, pasibaigusius 2014 m. gruodžio 31 d., parengtos tūkstančiais litų**

105	Ukmergės technologijų ir verslo mokykla
106	Utenos kolegija VŠĮ
107	Utenos regioninis profesinio mokymo centras VŠĮ
108	Vaikų socializacijos centras „Širvėna“
109	Valstybinis studijų fondas
110	Varėnos technologijos ir verslo mokykla
111	Veisiejų technologijos ir verslo mokykla
112	Vėliučionių vaikų socializacijos centras
113	Vilkijos žemės ūkio mokykla
114	Vilniaus „Šaltinio“ pagrindinė mokykla
115	Vilniaus automechanikos ir verslo mokykla
116	Vilniaus geležinkelio transporto ir verslo paslaugų mokykla
117	Vilniaus Juozo Tallat-Kelpšos konservatorija
118	Vilniaus kolegija VŠĮ
119	Vilniaus komunalinių paslaugų mokykla
120	Vilniaus lietuvių namai
121	Vilniaus paslaugų verslo darbuotojų profesinio rengimo centras
122	Vilniaus statybininkų rengimo centras VŠĮ (50%)
123	Vilniaus technologijų ir dizaino kolegija VŠĮ
124	Vilniaus technologijų ir verslo profesinio mokymo centras
125	Vilniaus technologijų mokymo ir reabilitacijos centras
126	Vilniaus technologijų, verslo ir žemės ūkio mokykla
127	Vilniaus turizmo ir prekybos verslo mokykla VŠĮ
128	Vilniaus vaikų socializacijos centras
129	Visagino technologijos ir verslo profesinio mokymo centras
130	Zarasų žemės ūkio mokykla
131	Žeimelio žemės ūkio mokykla
132	Žemaitijos kolegija VŠĮ
	ŠMM kontroliuojami VSS (atskiri asignavimų valdytojai)
133	Gamtos tyrimų centras
134	Lietuvių kalbos institutas
135	Lietuvių literatūros ir tautosakos institutas
136	Lietuvos agrarinių ir miškų mokslų centras
137	Lietuvos energetikos institutas
138	Lietuvos istorijos institutas
139	Lietuvos kultūros tyrimų institutas
140	Lietuvos socialinių tyrimų centras
141	Nacionalinis vėžio institutas
142	Valstybinis mokslinių tyrimų institutas Fizinių ir technologijos mokslų centras
143	Valstybinis mokslinių tyrimų institutas Inovatyvios medicinos centras
	ŠMM konsoliduojami VSS (atskiri asignavimų valdytojai)
144	Aleksandro Stulginskio universitetas VŠĮ
	Kauno technologijos universitetas VŠĮ (konsoliduojantis)
145	Kauno technologijos universitetas VŠĮ
146	Valstybinis Kauno radijo matavimų technikos mokslinio tyrimo institutas „Lira“
147	Kauno technologijos universiteto gimnazija VŠĮ
148	Klaipėdos universitetas VŠĮ
149	Lietuvos edukologijos universitetas VŠĮ
150	Lietuvos muzikos ir teatro akademija VŠĮ
151	Lietuvos sporto universitetas VŠĮ
	Lietuvos sveikatos mokslų universitetas VŠĮ (konsoliduojantis)
152	Lietuvos sveikatos mokslų universitetas VŠĮ
153	Lietuvos sveikatos mokslų universiteto vidurinė mokykla VŠĮ
154	Mykolo Romerio universitetas VŠĮ
155	Šiaulių universitetas VŠĮ (ŠMM ne dalininkas)

**LIETUVOS RESPUBLIKOS ŠVIETIMO IR MOKSLO MINISTERIJOS
METINĖS KONSOLIDUOTOSIOS FINANSINĖS ATASKAITOS
už metus, pasibaigusius 2014 m. gruodžio 31 d., parengtos tūkstančiais litų**

156	Vilniaus dailės akademija VŠĮ
157	Vilniaus Gedimino technikos universitetas VŠĮ
	Vilniaus universitetas VŠĮ (konsoliduojantis)
158	Vilniaus universitetas VŠĮ
159	Vilniaus universiteto Tarptautinio verslo mokykla VŠĮ
160	Vytauto Didžiojo universitetas VŠĮ

2014 metais keitėsi šių įstaigų pavadinimai:

Buvęs pavadinimas	Pavadinimo keitimo data	Naujas pavadinimas
Panevėžio Vytauto Mikalausko menų mokykla	2014 m. vasario 27 d.	Panevėžio Vytauto Mikalausko menų gimnazija
Kauno ryšinių mokykla	2014 m. liepos 23 d.	Kauno informacinių technologijų mokykla
Vilniaus universiteto Onkologijos institutas	2014 m. rugpjūčio 28 d.	Nacionalinis vėžio institutas

Kiti 2014 m. pasikeitimai:

- 2014-07-23 Kauno informacinių technologijų mokyklos teisinė forma pertvarkyta iš biudžetinės į viešąją įstaigą.
- Reorganizavus Valstybinę metrologijos tarnybą išdalijimo būdu – jos teisės ir pareigos išdalytos Lietuvos Respublikos ūkio ministerijai, Lietuvos metrologijos inspekcijai ir Valstybiniam mokslinių tyrimų institutui Fizinių ir technologijos mokslų centrui (2014-06-25 LRV nutarimas Nr. 594).



LIETUVOS RESPUBLIKOS ŠVIETIMO IR MOKSLO MINISTERIJA

Biudžetinė įstaiga, A. Volano g. 2, 01516 Vilnius, tel. (8 5) 219 1225/219 1152, faks. (8 5) 261 2077,
el. p. – smmin@smm.lt, http://www.smm.lt. Duomenys kaupiami ir saugomi Juridinių asmenų registre, kodas 188603091.
Atsisk. sąsk. LT30 7300 0100 0245 7205 „Swedbank“, AB, kodas 73000

Lietuvos Respublikos valstybės
kontrolei

2015 - 02 - 27 Nr. SR-874

DĖL 2014 METŲ VALSTYBĖS BIUDŽETO IŠLAIDŲ SĄMATŲ ĮVYKDYMO SUVESTINIO ATASKAITŲ RINKINIO

Vadovaudamiesi Lietuvos Respublikos finansų ministerijos nurodymais (2014 m. gruodžio 22 d. raštas Nr. (3.5.1-04)-6K-1409919, teikiame Lietuvos Respublikos švietimo ir mokslo ministerijos ir jai pavaldžių įstaigų 2014 metų valstybės biudžeto išlaidų sąmatų įvykdymo suvestinį ataskaitų rinkinį.

PRIDEDAMA. Ataskaitų formos, 96 lapai.

Ministerijos kancleris

Dainius Numgaudis

Forma Nr. 1 patvirtinta
Lietuvos Respublikos finansų ministro
2008 m. gruodžio 31 d. įsakymu Nr. 1K-465
(Lietuvos Respublikos finansų ministro
2012 m. gruodžio 27 d. įsakymu Nr. 1K-452 redakcija)

LR Švietimo ir mokslo ministerija
Kodas 188603091, A. Volano g. 2/7

(įstaigos pavadinimas, kodas juridinių asmenų registre, adresas)

**BIUDŽETINIŲ ĮSTAIGŲ PAJAMŲ ĮMOKŲ Į BIUDŽETĄ, BIUDŽETO PAJAMŲ IŠ MOKESČIŲ DALIES
IR KITŲ LĖŠŲ, SKIRIAMŲ PROGRAMOMS FINANSUOTI,**

2014 M. gruodžio 31 d.

metinė
(metinė, ketvirtinė, mėnesinė)

ATASKAITA

Nr.

(data)

Ministerijos / Savivaldybės	Kodas
Departamento	22
Įstaigos	900
Suvestinė	
es	

Suvestinė

(Programos pavadinimas)

Finansavimo šaltinio

Pavadinimas	Eil. Nr.	Įstatymu patvirtintos įmokos metams*	Faktinės įmokos į biudžetą per ataskaitinį laikotarpį	Gauti biudžeto asignavimai per ataskaitinį laikotarpį	Panaudoti asignavimai	Negauti biudžeto asignavimai per ataskaitinį laikotarpį (4-5)	
						(litas, ct)	
1	2	3	4	5	6	7	
Likuts metų pradžioje	1	x	x	x	x		2.254.502,74
Įmokų suma	2	29.474.000,00	28.109.943,85	27.684.475,76	27.684.475,76		425.468,09
Likuts ataskaitinio laikotarpio pabaigoje	3	x	x	x	x		2.679.970,83

* Valstybės biudžeto ir savivaldybių biudžetų finansinių rodiklių patvirtinimo įstatymas.

Ministerijos kancleris

(įstaigos vadovo ar jo įgaliojimo asmens pareigų pavadinimas)

Vyriausiasis buhalteris

(vyriausiasis buhalteris (buhalteris))

Dainius Niumgaudis

(Vardas ir pavardė)

Kristina Želudevičienė

(Vardas ir pavardė)

Švietimo ir mokslo ministerija, 188603091,

(įstaigos pavadinimas, kodas Juridinių asmenų registre, adresas)

**BIUDŽETO IŠLAIDŲ ŠAMATOS VYKDYMO
2014 M. GRUODŽIO 31 D.**

metinė

(metinė, ketvirtinė)

ATASKAITA

Nr.

(data)

				Kodas
Ministerijos/Savivaldybės				22
Departamento				900
Įstaigos				
Programos				
Finansavimo šaltinio				
Valstybės funkcijos				

Data: 15.02.02

Laikas: 16:46:28

Sumos Lt

Išlaidų ekonominės klasifikacijos kodas	Išlaidų pavadinimas	Eil. Nr.	Asignavimų planas, įskaitant patikslinimus		Gauti asignavimai kartu su įskaitytu praėjusių metų lėšų likučiu	Panaudoti asignavimai
			metams	ataskaitiniam laikotarpiui		
1	2	3	4	5	6	7
2 + 3	IŠLAIDOS IŠ VISO	307	3.584.881.500,00	3.584.881.500,00	3.524.137.538,88	3.524.137.538,88
2.	IŠLAIDOS	1	3.558.342.600,00	3.558.342.600,00	3.496.071.267,83	3.496.071.267,83
2.1.	DARBO UŽMOKESTIS IR SOCIALINIS DRAUDIMAS	2	457.032.000,00	457.032.000,00	454.412.988,09	454.412.988,09
2.1.1.	Darbo užmokestis	3	348.946.400,00	348.946.400,00	348.968.801,27	348.968.801,27
2.1.1.1.	Darbo užmokestis	4	348.946.400,00	348.946.400,00	348.968.801,27	348.968.801,27
2.1.1.1.1.	Darbo užmokestis	5	348.946.400,00	348.946.400,00	348.968.801,27	348.968.801,27
2.1.1.1.1.01	Darbo užmokestis pinigais,	8	348.946.400,00	348.946.400,00	348.968.801,27	348.968.801,27
2.1.2.	Socialinio draudimo įmokos	8	108.085.600,00	108.085.600,00	107.444.386,82	107.444.386,82
2.1.2.1.	Socialinio draudimo įmokos	9	108.085.600,00	108.085.600,00	107.444.386,82	107.444.386,82
2.1.2.1.1.	Socialinio draudimo įmokos	10	108.085.600,00	108.085.600,00	107.444.386,82	107.444.386,82
2.1.2.1.1.01	Socialinio draudimo įmokos	11	108.085.600,00	108.085.600,00	107.444.386,82	107.444.386,82
2.2.	PREKIŲ IR PASLAUGŲ NAUDOJIMAS	12	142.515.460,00	142.515.480,00	137.574.820,98	137.574.820,98
2.2.1.	Prekių ir paslaugų naudojimas	13	142.515.460,00	142.515.480,00	137.574.820,98	137.574.820,98
2.2.1.1.	Prekių ir paslaugų naudojimas	14	142.515.460,00	142.515.480,00	137.574.820,98	137.574.820,98
2.2.1.1.1.	Prekių ir paslaugų naudojimas	15	142.515.460,00	142.515.460,00	137.574.820,98	137.574.820,98
2.2.1.1.1.01	Mityba	18	3.953.800,00	3.953.800,00	3.880.700,98	3.880.700,98
2.2.1.1.1.02	Medikamentai (ir darbuotojų sveikatos tikrinimas)	17	40.800,00	40.800,00	36.969,77	36.969,77
2.2.1.1.1.05	Ryšių paslaugos	18	1.783.510,00	1.783.510,00	1.716.461,48	1.716.461,48
2.2.1.1.1.06	Transporto išlankymas	19	5.178.100,00	5.178.100,00	5.041.140,35	5.041.140,35
2.2.1.1.1.07	Apranga ir patalynė	20	464.200,00	464.200,00	434.347,82	434.347,82
2.2.1.1.1.08	Spaudiniai	21	4.572.770,00	4.572.770,00	4.436.258,26	4.436.258,26
2.2.1.1.1.10	Kitos prekės	23	19.890.040,00	19.890.040,00	19.282.828,94	19.282.828,94
2.2.1.1.1.11	Komandiruotės (transporto, apgyvendinimo ir kitos komandiruotės išlaidos)	24	1.950.170,00	1.950.170,00	1.798.501,91	1.798.501,91
2.2.1.1.1.14	Ilgalaikio materialiojo ir nematerialiojo turto nuoma (įskaitant veiklos nuomą)	26	292.000,00	292.000,00	290.388,34	290.388,34
2.2.1.1.1.15	Ilgalaikio materialiojo turto einamasis remontas	27	15.652.550,00	15.652.550,00	15.476.391,80	15.476.391,80
2.2.1.1.1.16	Kvalifikacijos kėlimas	28	1.147.752,00	1.147.752,00	1.090.803,70	1.090.803,70
2.2.1.1.1.17	Apmokėjimas ekspertams ir konsultantams	29	248.200,00	248.200,00	243.489,52	243.489,52
2.2.1.1.1.18	Apmokėjimas už turto vertinimo paslaugas	30	1.800,00	1.800,00	1.750,00	1.750,00
2.2.1.1.1.19	Veiklos nuoma	31	15.000,00	15.000,00	15.000,00	15.000,00
2.2.1.1.1.20	Komunalinės paslaugos	32	46.946.240,00	46.946.240,00	46.342.847,60	46.342.847,60
2.2.1.1.1.30	Kitos paslaugos	33	40.378.528,00	40.378.528,00	37.486.944,69	37.486.944,69

				Iš viso	
				Ministerijos/Savivaldybės	
				22	
				Departamento	
				900	
				Įstaigos	
				Programos	
				Finansavimo šaltinio	
				Valstybės funkcijos	
				Data: 15.02.02	
				Laikas: 16:46:54	

1	2	3	4	5	6	7
2.3.	TURTO IŠLAIDOS	34	4.000,00	4.000,00	2.146,25	2.146,25
2.3.2.	Nuoma	51	4.000,00	4.000,00	2.146,25	2.146,25
2.3.2.1	Nuoma už žemę, žemės gelmių išteklius ir kitą atsirandantį gamtoje turą	52	4.000,00	4.000,00	2.146,25	2.146,25
2.3.2.1.1	Nuoma už žemę, žemės gelmių išteklius ir kitą atsirandantį gamtoje turą	53	4.000,00	4.000,00	2.146,25	2.146,25
2.3.2.1.1.01	Nuoma už žemę, žemės gelmių išteklius ir kitą atsirandantį gamtoje turą	54	4.000,00	4.000,00	2.146,25	2.146,25
2.5.	DOTACIJOS	82	2.053.497.000,00	2.053.497.000,00	2.052.754.424,88	2.052.754.424,88
2.5.1.	Dotacijos užsienio valstybėms	63	3.577.500,00	3.577.500,00	3.347.026,41	3.347.026,41
2.5.1.1	Dotacijos užsienio valstybėms	64	3.577.500,00	3.577.500,00	3.347.026,41	3.347.026,41
2.5.1.1.1	Dotacijos užsienio valstybėms	65	3.577.500,00	3.577.500,00	3.347.026,41	3.347.026,41
2.5.1.1.1.01	Einamiesiems tikslams	66	3.543.500,00	3.543.500,00	3.313.026,41	3.313.026,41
2.5.1.1.1.02	Kapitalui formuoti	67	34.000,00	34.000,00	34.000,00	34.000,00
2.5.3.	Dotacijos kitiems valdymo lygiams	73	2.049.919.500,00	2.049.919.500,00	2.049.407.398,47	2.049.407.398,47
2.5.3.1	Dotacijos kitiems valdymo lygiams	74	2.049.919.500,00	2.049.919.500,00	2.049.407.398,47	2.049.407.398,47
2.5.3.1.1	Dotacijos kitiems valdymo lygiams	75	2.049.919.500,00	2.049.919.500,00	2.049.407.398,47	2.049.407.398,47
2.5.3.1.1.01	Einamiesiems tikslams	76	1.991.714.000,00	1.991.714.000,00	1.991.214.168,08	1.991.214.168,08
2.5.3.1.1.02	Kapitalui formuoti	77	58.205.500,00	58.205.500,00	58.193.230,39	58.193.230,39
2.7.	SOCIALINĖS IŠMOKOS (PAŠALPOS)	100	1.308.040,00	1.308.040,00	1.274.185,98	1.274.185,98
2.7.2.	Socialinė parama (socialinės paramos pašalpos)	106	743.400,00	743.400,00	739.951,14	739.951,14
2.7.2.1	Socialinė parama (socialinės paramos pašalpos)	107	743.400,00	743.400,00	739.951,14	739.951,14
2.7.2.1.1	Socialinė parama (socialinės paramos pašalpos)	108	743.400,00	743.400,00	739.951,14	739.951,14
2.7.2.1.1.02	Socialinė parama natūra	110	743.400,00	743.400,00	739.951,14	739.951,14
2.7.3.	Darbdavių socialinė parama	111	564.640,00	564.640,00	534.234,82	534.234,82
2.7.3.1	Darbdavių socialinė parama	112	564.640,00	564.640,00	534.234,82	534.234,82
2.7.3.1.1	Darbdavių socialinė parama	113	564.640,00	564.640,00	534.234,82	534.234,82
2.7.3.1.1.01	Darbdavių socialinė parama pinigais	114	564.640,00	564.640,00	534.234,82	534.234,82
2.8.	KITOS IŠLAIDOS	116	113.345.100,00	113.345.100,00	112.533.299,05	112.533.299,05
2.8.1.	Kitos išlaidos	117	113.345.100,00	113.345.100,00	112.533.299,05	112.533.299,05
2.8.1.1	Einamiesiems tikslams	118	113.345.100,00	113.345.100,00	112.533.299,05	112.533.299,05
2.8.1.1.1	Einamiesiems tikslams	119	113.345.100,00	113.345.100,00	112.533.299,05	112.533.299,05
2.8.1.1.1.01	Stipendijoms	120	60.673.800,00	60.673.800,00	60.654.609,22	60.654.609,22
2.8.1.1.1.02	Kitiems einamiesiems tikslams	121	52.671.300,00	52.671.300,00	51.878.689,83	51.878.889,83
2.9.	Pervedamos Europos Sąjungos, kitos tarptautinės finansinės paramos ir bendrojo finansavimo lėšos	125	788.641.000,00	788.641.000,00	737.519.602,84	737.519.602,84
2.9.2.	Pervedamos Europos Sąjungos, kitos tarptautinės finansinės paramos ir bendrojo finansavimo lėšos	130	788.641.000,00	788.641.000,00	737.519.602,84	737.519.602,84
2.9.2.1	Einamiesiems tikslams	131	276.724.000,00	276.724.000,00	252.466.448,35	252.466.448,35
2.9.2.1.1	Einamiesiems tikslams	132	276.724.000,00	276.724.000,00	252.466.448,35	252.466.448,35
2.9.2.1.1.02	Einamiesiems tikslams kitiems valdžios sektoriaus subjektams	134	230.355.000,00	230.355.000,00	208.984.101,22	208.984.101,22
2.9.2.1.1.03	Einamiesiems tikslams ne valdžios sektoriui	135	48.389.000,00	46.369.000,00	43.482.347,13	43.482.347,13
2.9.2.2	Kapitalui formuoti	136	511.917.000,00	511.917.000,00	465.053.154,29	465.053.154,29
2.9.2.2.1	Investicijos	137	511.917.000,00	511.917.000,00	465.053.154,29	465.053.154,29
2.9.2.2.1.01	Investicijos skirtos savivaldybėms	138	26.121.000,00	26.121.000,00	25.577.064,95	25.577.064,95
2.9.2.2.1.02	Investicijos kitiems valdžios sektoriaus subjektams	139	479.781.000,00	479.781.000,00	455.480.756,19	455.480.756,19
2.9.2.2.1.03	Investicijos ne valdžios sektoriui	140	6.015.000,00	6.015.000,00	3.995.333,15	3.995.333,15
3.	SANDORIAI DĖL MATERIALIOJO IR NEMATERIALIOJO TURTO BEI FINANSINIŲ ĮSIPAREIGOJIMŲ VYKDYMAS	141	28.538.900,00	28.538.900,00	28.066.271,05	28.066.271,05
3.1.	MATERIALIOJO IR NEMATERIALIOJO TURTO ĮSIGIJIMO IŠLAIDOS	141	28.538.800,00	28.538.800,00	28.066.171,05	28.066.171,05
3.1.1.	Ilgalaikio materialiojo turto kūrimas ir įsigijimas	143	27.234.950,00	27.234.950,00	28.790.748,37	28.790.748,37
3.1.1.2	Pastatai ir statiniai	147	14.118.700,00	14.118.700,00	14.085.952,80	14.085.952,80
3.1.1.2.1	Pastatai ir statiniai	148	14.118.700,00	14.118.700,00	14.085.952,80	14.085.952,80
3.1.1.2.1.01	Gyvenamieji namai	149	4.950.000,00	4.950.000,00	4.945.159,49	4.945.159,49

				Kodas
			Ministerijos/Savivaldybės	22
			Departamento	900
			Istaigos	
			Programos	
Finansavimo šaltinio				
Valstybės funkcijos				

Data: 15.02.02
Laikas: 16:48:59

1	2	3	4	5	6	7
3.1.1.2.1.02	Negyvenamieji pastatai	150	7.167.500,00	7.167.500,00	7.163.026,32	7.163.028,32
3.1.1.2.1.03	Kiti pastatai ir statiniai	151	2.001.200,00	2.001.200,00	1.977.764,99	1.977.764,99
3.1.1.3	Mašinos ir įrenginiai	152	13.100.250,00	13.100.250,00	12.688.822,16	12.688.822,16
3.1.1.3.1	Mašinos ir įrenginiai	153	13.100.250,00	13.100.250,00	12.688.822,18	12.688.822,16
3.1.1.3.1.01	Transporto priemonės	154	6.447.600,00	6.447.600,00	6.376.404,71	6.376.404,71
3.1.1.3.1.02	Kitos mašinos ir įrenginiai	155	6.652.650,00	6.652.650,00	6.312.417,45	6.312.417,45
3.1.1.5	Kitas ilgalaikis materialusis turtas	181	16.000,00	16.000,00	15.973,41	15.973,41
3.1.1.5.1	Kitas ilgalaikis materialusis turtas	162	16.000,00	16.000,00	15.973,41	15.973,41
3.1.1.5.1.01	Kitas ilgalaikis materialusis turtas	163	16.000,00	16.000,00	15.973,41	15.973,41
3.1.2.	Nematerialiojo turto kūrtmas ir įsigijimas	164	1.303.850,00	1.303.850,00	1.275.422,88	1.275.422,88
3.1.2.1	Nematerialusis turtas	165	1.303.850,00	1.303.850,00	1.275.422,88	1.275.422,88
3.1.2.1.1	Nematerialusis turtas	166	1.303.850,00	1.303.850,00	1.275.422,88	1.275.422,88
3.1.2.1.1.02	Kompiuterinė programinė įranga, kompiuterinės programinės įrangos licencijos	168	1.292.250,00	1.292.250,00	1.268.152,88	1.268.152,88
3.1.2.1.1.04	Literatūros ir meno kūriniai	170	1.600,00	1.600,00	1.550,00	1.550,00
3.1.2.1.1.05	Kitas nematerialusis turtas	171	10.000,00	10.000,00	5.720,00	5.720,00
3.2.	FINANSINIO TURTO ĮSIGIJIMO IŠLAIDOS (PERSKOLINIMAS)	192	100,00	100,00	100,00	100,00
3.2.1.	Vidaus	193	100,00	100,00	100,00	100,00
3.2.1.5	Akcijos (įsigytos) ir kitas nuosavas kapitalas	212	100,00	100,00	100,00	100,00
3.2.1.5.1	Akcijas (įsigytos) ir kitas nuosavas kapitalas	213	100,00	100,00	100,00	100,00
3.2.1.5.1.01	Akcijos (įsigytos) ir kitas nuosavas kapitalas	214	100,00	100,00	100,00	100,00
	IŠ VISO		3.584.881.500,00	3.584.881.500,00	3.524.137.538,88	3.524.137.538,88

Ministerijos kancleris

(istaigos vadovo ar jo įgalioto asmens pareigų pavadinimas)

Vyriausiasis buhalteris

(vyriausiasis buhalteris (buhalteris))

Dainius Numgaudis

(vardas ir pavardė)

Kristina Želudevičienė

(vardas ir pavardė)

Švietimo ir mokslo ministerija, 188603091,

(įstaigos pavadinimas, kodas Juridinių asmenų registre, adresas)

**BIUDŽETO IŠLAIDŲ ŠAMATOS VYKDYMO
2014 M. GRUODŽIO 31 D.
metinė**

(metinė, ketvirtinė)

ATASKAITA

Nr.

(data)

Mokslinių tyrimų ir studijų sistemos modernizavimas

(programos pavadinimas)

				Kodas
Ministerijos/Savivaldybės				22
Departamento				900
Įstaigos				
Programos	10			005
Finansavimo šaltinio				
Valstybės funkcijos				

Data: 15.02.02

Laikas: 16:42:49

Sumos Lt

Išlaidų ekonominės klasifikacijos kodas	Išlaidų pavadinimas	Eil. Nr.	Asignavimų planas, įskaitant patikslinimus		Gauti asignavimai kartu su įskaitytu praėjusių metų lėšų likučiu	Panaudoti asignavimai
			metams	ataskaitiniam laikotarpiui		
1	2	3	4	5	6	7
2 + 3	IŠLAIDOS IŠ VISO	307	477.022.000,00	477.022.000,00	472.591.780,13	472.591.780,13
2.	IŠLAIDOS	1	477.022.000,00	477.022.000,00	472.591.780,13	472.591.780,13
2. 9.	Pervedamos Europos Sąjungos, kitos tarptautinės finansinės paramos ir bendrojo finansavimo lėšos	125	477.022.000,00	477.022.000,00	472.591.780,13	472.591.780,13
2. 9. 2.	Pervedamos Europos Sąjungos, kitos tarptautinės finansinės paramos ir bendrojo finansavimo lėšos	130	477.022.000,00	477.022.000,00	472.591.780,13	472.591.780,13
2. 9. 2. 1	Einamiesiems tikslams	131	139.814.000,00	139.814.000,00	138.480.056,73	138.460.056,73
2. 9. 2. 1. 1	Einamiesiems tikslams	132	139.814.000,00	139.814.000,00	138.460.056,73	138.460.056,73
2. 9. 2. 1. 1.02	Einamiesiems tikslams kitiems valdžios sektoriaus subjektams	134	105.743.000,00	105.743.000,00	105.126.068,45	105.126.068,45
2. 9. 2. 1. 1.03	Einamiesiems tikslams ne valdžios sektoriui	135	34.071.000,00	34.071.000,00	33.333.988,28	33.333.988,28
2. 9. 2. 2	Kapitalui formuoti	136	337.208.000,00	337.208.000,00	334.131.723,40	334.131.723,40
2. 9. 2. 2. 1	Investicijos	137	337.208.000,00	337.208.000,00	334.131.723,40	334.131.723,40
2. 9. 2. 2. 1.02	Investicijos kitiems valdžios sektoriaus subjektams	139	335.134.000,00	335.134.000,00	332.314.883,45	332.314.883,45
2. 9. 2. 2. 1.03	Investicijos ne valdžios sektoriui	140	2.074.000,00	2.074.000,00	1.816.839,95	1.816.839,95
	IŠ VISO		477.022.000,00	477.022.000,00	472.591.780,13	472.591.780,13

Ministerijos kancleris

(įstaigos vadovo ar jo įgalloto asmens pareigų pavadinimas)

Vyriausiasis buhalteris

(vyriausiasis buhalteris (buhalteris))

Dainius Numgaudis

(vardas ir pavardė)

Kristina Želudevičienė

(vardas ir pavardė)

Švietimo ir mokslo ministerija, 188603091,

(įstaigos pavadinimas, kodas Juridinių asmenų registre, adresas)

**BIUDŽETO IŠLAIDŲ ŠAMATOS VYKDYMO
2014 M. GRUODŽIO 31 D.**

metinė

(metinė, ketvirtinė)

ATASKAITA

Nr.

(data)

Mokslinių tyrimų ir studijų sistemos modernizavimas

(programos pavadinimas)

				Kodas
				Ministerijos/Savivaldybės 22
				Departamento 900
				Įstaigos
			Programos 10	005
Finansavimo šaltinio	1	1	1	2
Valstybės funkcijos	09	08	01	02

Data: 15.02.02

Laikas: 16:10:18

Sumos Lt

Išlaidų ekonominės klasifikacijos kodas	Išlaidų pavadinimas	Eil. Nr.	Asignavimų planas, įskaitant patikslinimus		Gauti asignavimai kartu su įskaitytu praėjusių metų lėšų likučiu	Panaudoti asignavimai
			metams	ataskaitiniam laikotarpiui		
1	2	3	4	5	6	7
2 + 3	IŠLAIDOS IŠ VISO	307	46.750.000,00	46.750.000,00	46.117.151,45	46.117.151,45
2.	IŠLAIDOS	1	46.750.000,00	46.750.000,00	46.117.151,45	46.117.151,45
2.9.	Pervedamos Europos Sąjungos, kitos tarptautinės finansinės paramos ir bendrojo finansavimo lėšos	125	46.750.000,00	46.750.000,00	46.117.151,45	46.117.151,45
2.9.2.	Pervedamos Europos Sąjungos, kitos tarptautinės finansinės paramos ir bendrojo finansavimo lėšos	130	46.750.000,00	46.750.000,00	46.117.151,45	46.117.151,45
2.9.2.2	Kapitalui formuoti	136	46.750.000,00	46.750.000,00	46.117.151,45	46.117.151,45
2.9.2.2.1	Investicijos	137	46.750.000,00	46.750.000,00	46.117.151,45	46.117.151,45
2.9.2.2.1.02	Investicijos kitiems valdžios sektoriaus subjektams	139	46.750.000,00	46.750.000,00	46.117.151,45	46.117.151,45
	IŠ VISO		46.750.000,00	46.750.000,00	46.117.151,45	46.117.151,45

Ministerijos kancleris

(įstaigos vadovo ar jo įgalioto asmens pareigų pavadinimas)

Vyriausiasis buhalteris

(vyriausiasis buhalteris (buhalteris))

Dainius Numgaudis

(vardas ir pavardė)

Kristina Želudevičienė

(vardas ir pavardė)

Švietimo ir mokslo ministerija, 188603091,

(įstaigos pavadinimas, kodas Juridinių asmenų registre, adresas)

**BIUDŽETO IŠLAIDŲ SAMATOS VYKDYMO
2014 M. GRUODŽIO 31 D.
metinė**

(metinė, ketvirtinė)

ATASKAITA

Nr.

(data)

Mokslinių tyrimų ir studijų sistemos modernizavimas

(programos pavadinimas)

				Kodas
			Ministerijos/Savivaldybės	22
			Departamento	900
			Įstaigos	
			Programos	10 005
Finansavimo šaltinio	1	2	2	3
Valstybės funkcijos	09	08	01	02

Data: 15.02.02

Laikas: 16:10:22

Sumos Lt

Išlaidų ekonominės klasifikacijos kodas	Išlaidų pavadinimas	Eil. Nr.	Asignavimų planas, įskaitant patikslinimus		Gauti asignavimai kartu su įskaitytu praėjusių metų lėšų likučiu	Panaudoti asignavimai
			metams	ataskaitiniam laikotarpiui		
1	2	3	4	5	6	7
2 + 3	IŠLAIDOS IŠ VISO	307	60.835.000,00	60.835.000,00	57.061.262,94	57.061.262,94
2.	IŠLAIDOS	1	60.835.000,00	60.835.000,00	57.061.262,94	57.061.262,94
2.9,	Pervedamos Europos Sąjungos, kitos tarptautinės finansinės paramos ir bendrojo finansavimo lėšos	125	60.835.000,00	60.835.000,00	57.061.262,94	57.061.262,94
2.9.2,	Pervedamos Europos Sąjungos, kitos tarptautinės finansinės paramos ir bendrojo finansavimo lėšos	130	60.835.000,00	60.835.000,00	57.061.262,94	57.061.262,94
9.2.1	Einamiesiems tikslams	131	20.121.000,00	20.121.000,00	18.772.778,92	18.772.778,92
2.9.2.1.1	Einamiesiems tikslams	132	20.121.000,00	20.121.000,00	18.772.778,92	18.772.778,92
2.9.2.1.1.02	Einamiesiems tikslams kitiems valdžios sektoriaus subjektams	134	16.135.000,00	18.135.000,00	15.520.284,48	15.520.284,48
2.9.2.1.1.03	Einamiesiems tikslams ne valdžios sektoriui	135	3.988.000,00	3.986.000,00	3.252.494,44	3.252.494,44
2.9.2.2	Kapitalui formuoti	136	40.714.000,00	40.714.000,00	38.288.484,02	38.288.484,02
2.9.2.2.1	Investicijos	137	40.714.000,00	40.714.000,00	38.288.484,02	38.288.484,02
2.9.2.2.1.02	Investicijos kitiems valdžios sektoriaus subjektams	139	40.228.000,00	40.228.000,00	38.059.149,36	38.059.149,36
2.9.2.2.1.03	Investicijos ne valdžios sektoriui	140	486.000,00	486.000,00	229.334,66	229.334,66
	IŠ VISO		60.835.000,00	60.835.000,00	57.061.262,94	57.061.262,94

Ministerijos kancleris

(įstaigos vadovo ar jo įgalloto asmens pareigų pavadinimas)

Vyriausiasis buhalteris

(vyriausiasis buhalteris (buhalteris))

Dainius Numgaudis

(vardas ir pavardė)

Kristina Želudevičienė

(vardas ir pavardė)

Švietimo ir mokslo ministerija, 188603091,

(įstaigos pavadinimas, kodas Juridinių asmenų registre, adresas)

**BIUDŽETO IŠLAIDŲ SAMATOS VYKDYMO
2014 M. GRUODŽIO 31 D.
metinė**

(metinė, ketvirtinė)

ATASKAITA

Nr.

(data)

Mokslinių tyrimų ir studijų sistemos modernizavimas

(programos pavadinimas)

Finansavimo šaltinio	Kodas			
	Ministerijos/Savivaldybės			
	Departamento			
	Įstaigos			
Programos				
1	3	2	3	1
Valstybės funkcijos				
	09	08	01	02

Data: 15.02.02

Laikas: 16.10.27

Sumos Lt

Išlaidų ekonominės klasifikacijos kodas	Išlaidų pavadinimas	Eil. Nr.	Asignavimų planas, įskaitant patikslinimus		Gauti asignavimai kartu su įskaitytu praėjusių metų lėšų likučiu	Panaudoti asignavimai
			metams	ataskaitiniam laikotarpiui		
1	2	3	4	5	6	7
2 + 3	IŠLAIDOS IŠ VISO	307	369.437.000,00	369.437.000,00	369.413.365,74	369.413.365,74
2.	IŠLAIDOS	1	369.437.000,00	369.437.000,00	369.413.365,74	369.413.365,74
2.9.	Pervedamos Europos Sąjungos, kitos tarptautinės finansinės paramos ir bendrojo finansavimo lėšos	125	369.437.000,00	369.437.000,00	369.413.365,74	369.413.365,74
2.9.2.	Pervedamos Europos Sąjungos, kitos tarptautinės finansinės paramos ir bendrojo finansavimo lėšos	130	369.437.000,00	369.437.000,00	369.413.365,74	369.413.365,74
2.9.2.1	Einamiesiems tikslams	131	119.693.000,00	119.893.000,00	119.687.277,81	119.687.277,81
2.9.2.1.1	Einamiesiems tikslams	132	119.693.000,00	119.693.000,00	119.687.277,81	119.687.277,81
2.9.2.1.1.02	Einamiesiems tikslams kitiems valdžios sektoriaus subjektams	134	89.608.000,00	89.608.000,00	89.605.783,97	89.605.783,97
2.9.2.1.1.03	Einamiesiems tikslams ne valdžios sektoriui	135	30.085.000,00	30.085.000,00	30.081.493,84	30.081.493,84
2.9.2.2	Kapitalui formuoti	136	249.744.000,00	249.744.000,00	249.726.087,93	249.726.087,93
2.9.2.2.1	Investicijos	137	249.744.000,00	249.744.000,00	249.726.087,93	249.726.087,93
2.9.2.2.1.02	Investicijos kitiems valdžios sektoriaus subjektams	139	248.156.000,00	248.156.000,00	248.138.582,64	248.138.582,64
2.9.2.2.1.03	Investicijos ne valdžios sektoriui	140	1.588.000,00	1.588.000,00	1.587.505,29	1.587.505,29
	IŠ VISO		369.437.000,00	369.437.000,00	369.413.365,74	369.413.365,74

Ministerijos kancleris

(įstaigos vadovo ar jo įgalioto asmens pareigų pavadinimas)

Vyriausiasis buhalteris

(vyriausiasis buhalteris (buhalteris))

Dainius Numgaudis

(vardas ir pavardė)

Kristina Želudevičienė

(vardas ir pavardė)

Švietimo ir mokslo ministerija, 188603091,

(įstaigos pavadinimas, kodas Juridinių asmenų registre, adresas)

BIUDŽETO IŠLAIDŲ ŠAMATOS VYKDYMO
2014 M. GRUODŽIO 31 D.
metinė

(metinė, ketvirtinė)

ATASKAITA

Nr.

(data)

Valstybinės švietimo strategijos įgyvendinimas

(programos pavadinimas)

				Kodas
	Ministerijos/Savivaldybės			22
	Departamento			900
	Įstaigos			
	Programos	11		001
Finansavimo šaltinio				
Valstybės funkcijos				

Data: 15.02.02

Laikas: 16:43:02

Sumos Lt

Išlaidų ekonominės klasifikacijos kodas	Išlaidų pavadinimas	Eil. Nr.	Asignavimų planas, įskaitant patikslinimus		Gauti asignavimai kartu su įskaitytu praėjusių metų lėšų likučiu	Panaudoti asignavimai
			metams	ataskaitiniam laikotarpiui		
1	2	3	4	5	6	7
2 + 3	IŠLAIDOS IŠ VISO	307	379.919.000,00	379.919.000,00	350.514.939,74	350.514.939,74
2.	IŠLAIDOS	1	358.190.500,00	358.190.500,00	328.827.609,72	328.827.609,72
2.2,	PREKIŲ IR PASLAUGŲ NAUDOJIMAS	12	10.561.000,00	10.561.000,00	10.038.382,34	10.038.382,34
2.2.1,	Prekių ir paslaugų naudojimas	13	10.561.000,00	10.561.000,00	10.038.382,34	10.038.382,34
2.2.1.1	Prekių ir paslaugų naudojimas	14	10.561.000,00	10.561.000,00	10.038.382,34	10.038.382,34
2.2.1.1.1	Prekių ir paslaugų naudojimas	15	10.561.000,00	10.561.000,00	10.038.382,34	10.038.382,34
2.2.1.1.1.01	Mityba	16	14.200,00	14.200,00	14.200,00	14.200,00
2.2.1.1.1.05	Ryšių paslaugos	18	3.100,00	3.100,00	3.009,90	3.009,90
2.2.1.1.1.06	Transporto išlaikymas	19	60.700,00	60.700,00	57.641,85	57.641,85
2.2.1.1.1.08	Spaudiniai	21	209.800,00	209.600,00	201.467,20	201.467,20
2.2.1.1.1.10	Kitos prekės	23	856.500,00	856.500,00	834.746,16	834.746,16
2.2.1.1.1.11	Komandiruotės (transporto, apgyvendinimo ir kitos komandiruotės išlaidos)	24	191.500,00	191.500,00	170.096,49	170.096,49
2.2.1.1.1.14	Ilgalaikio materialiojo ir nematerialiojo turto nuoma (įskaitant veiklos nuomą)	26	11.900,00	11.900,00	11.858,00	11.858,00
2.2.1.1.1.15	Ilgalaikio materialiojo turto einamasis remontas	27	39.800,00	39.800,00	39.800,00	39.800,00
2.2.1.1.1.30	Kitos paslaugos	33	9.173.700,00	9.173.700,00	8.703.562,74	8.703.562,74
2.5,	DOTACIJOS	62	58.205.500,00	58.205.500,00	58.193.230,39	58.193.230,39
2.5.3,	Dotacijos kitiems valdymo lygiams	73	58.205.500,00	58.205.500,00	58.193.230,39	58.193.230,39
2.5.3.1	Dotacijos kitiems valdymo lygiams	74	58.205.500,00	58.205.500,00	58.193.230,39	58.193.230,39
2.5.3.1.1	Dotacijos kitiems valdymo lygiams	75	58.205.500,00	58.205.500,00	58.193.230,39	58.193.230,39
2.5.3.1.1.02	Kapitalui formuoti	77	58.205.500,00	58.205.500,00	58.193.230,39	58.193.230,39
2.8,	KITOS IŠLAIDOS	116	1.627.000,00	1.627.000,00	1.623.926,51	1.623.926,51
2.8.1,	Kitos išlaidos	117	1.627.000,00	1.627.000,00	1.623.926,51	1.623.926,51
2.8.1.1	Einamiesiems tikslams	118	1.627.000,00	1.627.000,00	1.623.926,51	1.623.926,51
2.8.1.1.1	Einamiesiems tikslams	119	1.627.000,00	1.627.000,00	1.623.926,51	1.623.926,51
2.8.1.1.1.02	Kitiems einamiesiems tikslams	121	1.627.000,00	1.627.000,00	1.623.926,51	1.623.926,51
2.9,	Pervedamos Europos Sąjungos, kitos tarptautinės finansinės paramos ir bendrojo finansavimo lėšos	125	287.797.000,00	287.797.000,00	258.974.070,48	258.974.070,48
2.9.2,	Pervedamos Europos Sąjungos, kitos tarptautinės finansinės paramos ir bendrojo finansavimo lėšos	130	287.797.000,00	287.797.000,00	258.974.070,48	258.974.070,48

				Kodas
Ministerijos/Savivaldybės				22
Departamento				900
Įstaigos				
Programos				11
Finansavimo šaltinio				001
Valstybės funkcijos				
				Data: 15.02.02
				Laikas: 16:43:12

1	2	3	4	5	6	7
2.9.2.1	Einamiesiems tikslams	131	125.764.000,00	125.764.000,00	108.052.639,59	106.052.639,59
2.9.2.1.1	Einamiesiems tikslams	132	125.764.000,00	125.764.000,00	108.052.639,59	108.052.639,59
2.9.2.1.1.02	Einamiesiems tikslams kitiems valdžios sektoriaus subjektams	134	113.466.000,00	113.466.000,00	97.904.280,74	97.904.280,74
2.9.2.1.1.03	Einamiesiems tikslams ne valdžios sektoriui	135	12.298.000,00	12.298.000,00	10.148.358,85	10.148.358,85
2.9.2.2	Kapitalui formuoti	136	162.033.000,00	162.033.000,00	150.921.430,89	150.921.430,89
2.9.2.2.1	Investicijos	137	162.033.000,00	162.033.000,00	150.921.430,89	150.921.430,89
2.9.2.2.1.01	Investicijos skirtos savivaldybėms	138	26.121.000,00	26.121.000,00	25.577.064,95	25.577.064,95
2.9.2.2.1.02	Investicijos kitiems valdžios sektoriaus subjektams	139	131.971.000,00	131.971.000,00	123.165.872,74	123.165.872,74
2.9.2.2.1.03	Investicijos ne valdžios sektoriui	140	3.941.000,00	3.941.000,00	2.178.493,20	2.178.493,20
3.	SANDORIAI DĖL MATERIALIOJO IR NEMATERIALIOJO TURTO BEI FINANSINIŲ ĮSIPAREIGOJIMŲ VYKDYMAS	141	21.728.500,00	21.728.500,00	21.687.330,02	21.687.330,02
3.1.	MATERIALIOJO IR NEMATERIALIOJO TURTO ĮSIGIJIMO IŠLAIDOS	142	21.728.400,00	21.728.400,00	21.687.230,02	21.687.230,02
3.1.1.	Ilgalaikio materialiojo turto kūrimas ir įsigijimas	143	20.773.900,00	20.773.900,00	20.733.036,92	20.733.036,92
3.1.1.2	Pastatai ir statiniai	147	13.108.500,00	13.108.500,00	13.075.852,85	13.075.852,85
3.1.1.2.1	Pastatai ir statiniai	148	13.108.500,00	13.108.500,00	13.075.852,85	13.075.852,85
3.1.1.2.1.01	Gyvenamieji namai	149	3.950.000,00	3.950.000,00	3.945.259,54	3.945.259,54
3.1.1.2.1.02	Negyvenamieji pastatai	150	7.167.500,00	7.167.500,00	7.163.028,32	7.163.028,32
3.1.1.2.1.03	Kiti pastatai ir statiniai	151	1.991.000,00	1.991.000,00	1.967.564,99	1.967.564,99
3.1.1.3	Mašinos ir įrenginiai	152	7.665.400,00	7.665.400,00	7.657.184,07	7.657.184,07
3.1.1.3.1	Mašinos ir įrenginiai	153	7.665.400,00	7.665.400,00	7.657.184,07	7.657.184,07
3.1.1.3.1.01	Transporto priemonės	154	6.000.000,00	6.000.000,00	5.992.704,00	5.992.704,00
3.1.1.3.1.02	Kitos mašinos ir įrenginiai	155	1.665.400,00	1.665.400,00	1.664.480,07	1.664.480,07
3.1.2.	Nematerialiojo turto kūrimas ir įsigijimas	164	954.500,00	954.500,00	954.193,10	954.193,10
3.1.2.1	Nematerialusis turtas	185	954.500,00	954.500,00	954.193,10	954.193,10
3.1.2.1.1	Nematerialusis turtas	186	954.500,00	954.500,00	954.193,10	954.193,10
3.1.2.1.1.02	Kompiuterinė programinė įranga, kompiuterinės programinės įrangos licencijos	188	954.500,00	954.500,00	954.193,10	954.193,10
3.2.	FINANSINIO TURTO ĮSIGIJIMO IŠLAIDOS (PERSKOLINIMAS)	192	100,00	100,00	100,00	100,00
3.2.1.	Vidaus	193	100,00	100,00	100,00	100,00
3.2.1.5	Akcijos (įsigytos) ir kitas nuosavas kapitalas	212	100,00	100,00	100,00	100,00
3.2.1.5.1	Akcijas (įsigytos) ir kitas nuosavas kapitalas	213	100,00	100,00	100,00	100,00
3.2.1.5.1.01	Akcijos (įsigytos) ir kitas nuosavas kapitalas	214	100,00	100,00	100,00	100,00
	IŠ VISD		379.919.000,00	379.919.000,00	350.514.939,74	350.514.939,74

Ministerijos kancleris
(įstaigos vadovo ar jo įgalioto asmens pareigų pavadinimas)

(parašas)

Dainius Nunągaudis
(vardas ir pavardė)

Vyriausiasis buhalteris
(vyriausiasis buhalteris (buhalteris))

(parašas)

Kristina Želudevičienė
(vardas ir pavardė)

Forma Nr. 2 patvirtinta Lietuvos
Respublikos finansų ministro
2008m. gruodžio 31d. įsakymu Nr.
1K-465

(Lietuvos Respublikos finansų
ministro
2013m. gruodžio 5d. įsakymo Nr.
1K-388 redakcija)

Švietimo ir mokslo ministerija, 188603091,

(įstaigos pavadinimas, kodas Juridinių asmenų registre, adresas)

**BIUDŽETO IŠLAIDŲ ŠAMATOS VYKDYMO
2014 M. GRUODŽIO 31 D.
metinė**

(metinė, ketvirtinė)

ATASKAITA

Nr.

(data)

Valstybinės švietimo strategijos įgyvendinimas

(programos pavadinimas)

				Kodas
			Ministerijos/Savivaldybės	22
			Departamento	900
			Įstaigos	
			Programos	11 001
Finansavimo šaltinio	1	1	1	1
Valstybės funkcijos	07	06	01	05

Data: 15.02.02

Laikas: 16:10:33

Sumos Lt

Išlaidų ekonominės klasifikacijos kodas	Išlaidų pavadinimas	Eil. Nr.	Asignavimų planas, įskaitant patikslinimus		Gauti asignavimai kartu su įskaitytu praėjusių metų lėšų likučiu	Panaudoti asignavimai
			metams	ataskaitiniam laikotarpiui		
1	2	3	4	5	6	7
2 + 3	IŠLAIDOS IŠ VISO	307	30.000,00	30.000,00	29.989,30	29.989,30
2.	IŠLAIDOS	1	30.000,00	30.000,00	29.989,30	29.989,30
2. 2.	PREKIŲ IR PASLAUGŲ NAUDOJIMAS	12	30.000,00	30.000,00	29.989,30	29.989,30
2. 2. 1.	Prekių ir paslaugų naudojimas	13	30.000,00	30.000,00	29.989,30	29.989,30
2. 2. 1. 1	Prekių ir paslaugų naudojimas	14	30.000,00	30.000,00	29.989,30	29.989,30
2. 2. 1. 1. 1	Prekių ir paslaugų naudojimas	15	30.000,00	30.000,00	29.989,30	29.989,30
2. 2. 1. 1. 1.10	Kitos prekės	23	8.500,00	6.500,00	6.489,30	6.489,30
2. 2. 1. 1. 1.30	Kitos paslaugos	33	23.500,00	23.500,00	23.500,00	23.500,00
	IŠ VISO		30.000,00	30.000,00	29.989,30	29.989,30

Ministerijos kancleris

(įstaigos vadovo ar jo įgalioto asmens pareigų pavadinimas)

(parašas)

Dainius Numgaudis

(vardas ir pavardė)

Vyriausiasis buhalteris

(vyriausiasis buhalteris (bhalteris))

(parašas)

Kristina Želudevičienė

(vardas ir pavardė)

Švietimo ir mokslo ministerija, 188603091,

(įstaigos pavadinimas, kodas Juridinių asmenų registre, adresas)

**BIUDŽETO IŠLAIDŲ ŠAMATOS VYKDYMO
2014 M. GRUODŽIO 31 D.
metinė**

(metinė, ketvirinė)

ATASKAITA

Nr.

(dala)

Valstybinės švietimo strategijos įgyvendinimas

(programos pavadinimas)

				Kodas
			Ministerijos/Savivaldybės	22
			Departamento	900
			Įstaigos	
			Programos	11 001
Finansavimo šaltinio	1	1	1	1
Valstybės funkcijos	09	08	01	01

Data: 15.02.02

Laikas: 16:10:36

Sumos Lt

Išlaidų ekonominės klasifikacijos kodas	Išlaidų pavadinimas	Eil. Nr.	Asignavimų planas, įskaitant patikslinimus		Gauti asignavimai kartu su įskaitytu praėjusių metų lešų likučiu	Panaudoti asignavimai
			metams	ataskaitiniam laikotarpiui		
1	2	3	4	5	6	7
2 + 3	IŠLAIDOS IŠ VISO	307	33.886.500,00	33.886.500,00	33.317.649,57	33.317.649,57
2.	IŠLAIDOS	1	12.158.000,00	12.158.000,00	11.630.319,55	11.630.319,55
2.2.	PREKIŲ IR PASLAUGŲ NAUDOJIMAS	12	10.531.000,00	10.531.000,00	10.006.393,04	10.006.393,04
2.2.1.	Prekių ir paslaugų naudojimas	13	10.531.000,00	10.531.000,00	10.006.393,04	10.006.393,04
2.2.1.1	Prekių ir paslaugų naudojimas	14	10.531.000,00	10.531.000,00	10.006.393,04	10.006.393,04
2.2.1.1.1	Prekių ir paslaugų naudojimas	15	10.531.000,00	10.531.000,00	10.006.393,04	10.006.393,04
2.2.1.1.1.01	Mityba	16	14.200,00	14.200,00	14.200,00	14.200,00
2.2.1.1.1.05	Ryšių paslaugos	18	3.100,00	3.100,00	3.009,90	3.009,90
2.2.1.1.1.06	Transporto išlaikymas	19	60.700,00	60.700,00	57.641,85	57.641,85
2.2.1.1.1.08	Spaudiniai	21	209.600,00	209.600,00	201.467,20	201.467,20
2.2.1.1.1.10	Kitos prekės	23	850.000,00	850.000,00	826.256,86	828.256,86
2.2.1.1.1.11	Komandiruotės (transporto, apgyvendinimo ir kitos komandiruotės išlaidos)	24	191.500,00	191.500,00	170.096,49	170.096,49
2.2.1.1.1.14	Ilgalaikio materialiojo ir nematerialiojo turto nuoma (įskaitant veiklos nuomą)	26	11.900,00	11.900,00	11.858,00	11.858,00
2.2.1.1.1.15	Ilgalaikio materialiojo turto einamasis remontas	27	39.800,00	39.800,00	39.800,00	39.800,00
2.2.1.1.1.30	Kitos paslaugos	33	9.150.200,00	9.150.200,00	8.680.062,74	8.680.062,74
2.8.	KITOS IŠLAIDOS	116	1.627.000,00	1.627.000,00	1.623.926,51	1.623.926,51
2.8.1.	Kitos išlaidos	117	1.627.000,00	1.627.000,00	1.623.926,51	1.623.926,51
2.8.1.1	Einamiesiems tikslams	118	1.627.000,00	1.627.000,00	1.623.926,51	1.623.926,51
2.8.1.1.1	Einamiesiems tikslams	119	1.627.000,00	1.627.000,00	1.623.926,51	1.623.926,51
2.8.1.1.1.02	Kitiems einamiesiems tikslams	121	1.627.000,00	1.627.000,00	1.623.926,51	1.623.926,51
3.	SANDORIAI DĖL MATERIALIOJO IR NEMATERIALIOJO TURTO BEI FINANSINIŲ ĮSIPAREIGOJIMŲ VYKDYMAS	141	21.728.500,00	21.728.500,00	21.687.330,02	21.687.330,02
3.1.	MATERIALIOJO IR NEMATERIALIOJO TURTO ĮSIGIJIMO IŠLAIDOS	142	21.728.400,00	21.728.400,00	21.687.230,02	21.687.230,02
3.1.1.	Ilgalaikio materialiojo turto kūrimas ir įsigijimas	143	20.773.900,00	20.773.900,00	20.733.036,92	20.733.036,92
3.1.1.2	Pastatai ir statiniai	147	13.108.500,00	13.108.500,00	13.075.852,85	13.075.852,85
3.1.1.2.1	Pastatai ir statiniai	148	13.108.500,00	13.108.500,00	13.075.852,85	13.075.852,85

					Kodas	
					Ministerijos/Savivaldybės	22
					Departamento	900
					Istaigos	
					Programos	11 001
Finansavimo šaltinio	1	1	1	1	1	1
Valstybės funkcijos		09	08	01		01

Data: 15.02.02
Laikas: 16:10:39

1	2	3	4	5	6	7
3.1.1.2.1.01	Gyvenamieji namai	149	3.950.000,00	3.950.000,00	3.945.259,54	3.945.259,54
3.1.1.2.1.02	Negyvenamieji pastatai	150	7.167.500,00	7.167.500,00	7.163.028,32	7.163.028,32
3.1.1.2.1.03	Kiti pastatai ir statiniai	151	1.991.000,00	1.991.000,00	1.967.564,99	1.967.564,99
3.1.1.3	Mašinos ir įrenginiai	152	7.665.400,00	7.665.400,00	7.657.184,07	7.657.184,07
3.1.1.3.1	Mašinos ir įrenginiai	153	7.665.400,00	7.665.400,00	7.657.184,07	7.657.184,07
3.1.1.3.1.01	Transporto priemonės	154	6.000.000,00	6.000.000,00	5.992.704,00	5.992.704,00
3.1.1.3.1.02	Kitos mašinos ir įrenginiai	155	1.665.400,00	1.665.400,00	1.664.460,07	1.664.460,07
3.1.2.	Nematerialiojo turto kūrimas ir įsigijimas	164	954.500,00	954.500,00	954.193,10	954.193,10
3.1.2.1	Nematerialusis turtas	185	954.500,00	954.500,00	954.193,10	954.193,10
3.1.2.1.1	Nematerialusis turtas	166	954.500,00	954.500,00	954.193,10	954.193,10
3.1.2.1.1.02	Kompiuterinė programinė įranga, kompiuterinės programinės įrangos licencijos	168	954.500,00	954.500,00	954.193,10	954.193,10
3.2.	FINANSINIO TURTO ĮSIGIJIMO IŠLAIDOS (PERSKOLINIMAS)	192	100,00	100,00	100,00	100,00
3.2.1.	Vidaus	193	100,00	100,00	100,00	100,00
3.2.1.5	Akcijos (įsigytos) ir kitas nuosavas kapitalas	212	100,00	100,00	100,00	100,00
3.2.1.5.1	Akcijos (įsigytos) ir kitas nuosavas kapitalas	213	100,00	100,00	100,00	100,00
3.2.1.5.1.01	Akcijos (įsigytos) ir kitas nuosavas kapitalas	214	100,00	100,00	100,00	100,00
	IŠ VISO		33.886.500,00	33.886.500,00	33.317.649,57	33.317.649,57

Ministerijos kancleris

(įstaigos vadovo ar jo įgalioto asmens pareigų pavadinimas)

Vyriausiasis buhalteris

(vyriausiasis buhalteris (buhalteris))

Dainius Numgaudis

(vardas ir pavardė)

Kristina Želudevičienė

(vardas ir pavardė)

Švietimo ir mokslo ministerija, 188603091,

(įstaigos pavadinimas, kodas Juridinių asmenų registre, adresas)

**BIUDŽETO IŠLAIDŲ SAMATOS VYKDYMO
2014 M. GRUODŽIO 31 D.
metinė**

(metinė, ketvirtinė)

ATASKAITA

Nr.

(data)

Valstybinės švietimo strategijos įgyvendinimas

(programos pavadinimas)

				Kodas
			Ministerijos/Savivaldybės	22
			Departamento	900
			Įstaigos	
			Programos	11 001
Finansavimo šaltinio	1	2	2	3 1
Valstybės funkcijos	09	08	01	01

Data: 15.02.02

Laikas: 16:10:41

Sumos Lt


Išlaidų ekonominės klasifikacijos kodas	Išlaidų pavadinimas	Eil. Nr.	Asignavimų planas, įskaitant patikslinimus		Gauti asignavimai kartu su įskaitytu praėjusių metų lėšų likučiu	Panaudoti asignavimai
			metams	ataskaitiniam laikotarpiui		
1	2	3	4	5	6	7
2 + 3	IŠLAIDOS IŠ VISO	307	37.415.000,00	37.415.000,00	34.293.404,40	34.293.404,40
2.	IŠLAIDOS	1	37.415.000,00	37.415.000,00	34.293.404,40	34.293.404,40
2.9.	Pervedamos Europos Sąjungos, kitos tarptautinės finansinės paramos ir bendrojo finansavimo lėšos	125	37.415.000,00	37.415.000,00	34.293.404,40	34.293.404,40
2.9.2.	Pervedamos Europos Sąjungos, kitos tarptautinės finansinės paramos ir bendrojo finansavimo lėšos	130	37.415.000,00	37.415.000,00	34.293.404,40	34.293.404,40
2.9.2.1	Einamiesiems tikslams	131	17.192.000,00	17.192.000,00	15.682.440,04	15.682.440,04
2.9.2.1.1	Einamiesiems tikslams	132	17.192.000,00	17.192.000,00	15.682.440,04	15.682.440,04
2.9.2.1.1.02	Einamiesiems tikslams kitiems valdžios sektoriaus subjektams	134	15.389.000,00	15.389.000,00	14.162.519,93	14.162.519,93
2.9.2.1.1.03	Einamiesiems tikslams ne valdžios sektoriui	135	1.803.000,00	1.803.000,00	1.519.920,11	1.519.920,11
2.9.2.2	Kapitalui formuoti	136	20.223.000,00	20.223.000,00	18.610.964,36	18.610.964,36
2.9.2.2.1	Investicijos	137	20.223.000,00	20.223.000,00	18.610.964,36	18.610.964,36
2.9.2.2.1.02	Investicijos kitiems valdžios sektoriaus subjektams	139	19.646.000,00	19.646.000,00	18.468.744,10	18.468.744,10
2.9.2.2.1.03	Investicijos ne valdžios sektoriui	140	577.000,00	577.000,00	142.220,26	142.220,26
	IŠ VISO		37.415.000,00	37.415.000,00	34.293.404,40	34.293.404,40

Ministerijos kancleris

(įstaigos vadovo ar jo įgalioto asmens pareigų pavadinimas)

Vyriausiasis buhalteris

(vyriausiasis buhalteris (buhalteris))



(parašas)

Dainius Numgaudis

(vardas ir pavardė)

Kristina Želudevičienė

(vardas ir pavardė)

Švietimo ir mokslo ministerija, 188603091,

(įstaigos pavadinimas, kodas Juridinių asmenų registre, adresas)

**BIUDŽETO IŠLAIDŲ SAMATOS VYKDYMO
2014 M. GRUODŽIO 31 D.
metinė**

(metinė, ketvirtinė)

ATASKAITA

Nr.

(data)

Valstybinės švietimo strategijos įgyvendinimas

(programos pavadinimas)

				Kodas
			Ministerijos/Savivaldybės	22
			Departamento	900
			Įstaigos	
			Programos	11 001
Finansavimo šaltinio	1	3	2	3
Valstybės funkcijos	09	08	01	01

Data: 15.02.02

Laikas: 16:10:46

Sumos Lt

Išlaidų ekonominės klasifikacijos kodas	Išlaidų pavadinimas	Eil. Nr.	Asignavimų planas, įskaitant patikslinimus		Gauti asignavimai kartu su įskaitytu praėjusių metų lešų likučiu	Panaudoti asignavimai
			metams	ataskaitiniam laikotarpiui		
1	2	3	4	5	6	7
2 + 3	IŠLAIDOS IŠ VISO	307	250.382.000,00	250.382.000,00	224.680.666,08	224.680.666,08
2.	IŠLAIDOS	1	250.382.000,00	250.382.000,00	224.680.666,08	224.680.666,08
2.9.	Pervedamos Europos Sąjungos, kitos tarptautinės finansinės paramos ir bendrojo finansavimo lėšos	125	250.382.000,00	250.382.000,00	224.680.666,08	224.680.666,08
2.9.2.	Pervedamos Europos Sąjungos, kitos tarptautinės finansinės paramos ir bendrojo finansavimo lėšos	130	250.382.000,00	250.382.000,00	224.680.666,08	224.680.666,08
2.9.2.1	Einamiesiems tikslams	131	108.572.000,00	108.572.000,00	92.370.199,55	92.370.199,55
2.9.2.1.1	Einamiesiems tikslams	132	108.572.000,00	108.572.000,00	92.370.199,55	92.370.199,55
2.9.2.1.1.02	Einamiesiems tikslams kitiems valdžios sektoriaus subjektams	134	98.077.000,00	98.077.000,00	83.741.760,61	83.741.760,61
2.9.2.1.1.03	Einamiesiems tikslams ne valdžios sektoriui	135	10.495.000,00	10.495.000,00	8.628.438,74	8.628.438,74
2.9.2.2	Kapitalui formuoti	136	141.810.000,00	141.810.000,00	132.310.466,53	132.310.466,53
2.9.2.2.1	Investicijos	137	141.810.000,00	141.810.000,00	132.310.466,53	132.310.466,53
2.9.2.2.1.01	Investicijos skirtos savivaldybėms	136	26.121.000,00	26.121.000,00	25.577.064,95	25.577.064,95
2.9.2.2.1.02	Investicijos kitiems valdžios sektoriaus subjektams	139	112.325.000,00	112.325.000,00	104.697.128,64	104.697.128,64
2.9.2.2.1.03	Investicijos ne valdžios sektoriui	140	3.364.000,00	3.364.000,00	2.036.272,94	2.036.272,94
	IŠ VISO		250.382.000,00	250.382.000,00	224.680.666,08	224.680.666,08

Ministerijos kancleris

(įstaigos vadovo ar jo įgalioto asmens pareigų pavadinimas)

Vyriausiasis buhalteris

(vyriausiasis buhalteris (buhalteris))

(parašas)

(parašas)

Dainius Numgaudis

(vardas ir pavardė)

Kristina Želudevičienė

(vardas ir pavardė)

Švietimo ir mokslo ministerija, 188603091,

(įstaigos pavadinimas, kodas Juridinių asmenų registre, adresas)

BIUDŽETO IŠLAIDŲ SAMATOS VYKDYMO
2014 M. GRUODŽIO 31 D.
metinė

(metinė, ketvirtinė)

ATASKAITA

Nr.

(data)

Valstybinės švietimo strategijos įgyvendinimas

(programos pavadinimas)

					Kodas
					Ministerijos/Savivaldybės 22
					Departamento 900
					Įstaigos
					Programos 11 001
Finansavimo šaltinio	1	7	i	1	1
Valstybės funkcijos	09	08	01	01	01

Data: 15.02.02

Laikas: 16:10:52

Sumos Lt

Išlaidų ekonominės klasifikacijos kodas	Išlaidų pavadinimas	Eil. Nr.	Asignavimų planas, įskaitant patikslinimus		Gauti asignavimai kartu su įskaitytu praėjusių metų lėšų likučiu	Panaudoti asignavimai
			metams	ataskaitiniam laikotarpiui		
1	2	3	4	5	6	7
2 + 3	IŠLAIDOS IŠ VISO	307	58.205.500,00	58.205.500,00	58.193.230,39	58.193.230,39
2.	IŠLAIDOS	1	58.205.500,00	58.205.500,00	58.193.230,39	58.193.230,39
2. 5.	DOTACIJOS	62	58.205.500,00	58.205.500,00	58.193.230,39	58.193.230,39
2. 5. 3.	Dotacijos kitiems valdymo lygiams	73	58.205.500,00	58.205.500,00	58.193.230,39	58.193.230,39
2. 5. 3. 1	Dotacijos kitiems valdymo lygiams	74	58.205.500,00	58.205.500,00	58.193.230,39	58.193.230,39
2. 5. 3. 1. 1	Dotacijos kitiems valdymo lygiams	75	58.205.500,00	58.205.500,00	58.193.230,39	58.193.230,39
2. 5. 3. 1. 1.02	Kapitalui formuoti	77	58.205.500,00	58.205.500,00	58.193.230,39	58.193.230,39
	IŠ VISO		58.205.500,00	58.205.500,00	58.193.230,39	58.193.230,39

Ministerijos kancleris

(įstaigos vadovo ar jo įgalioto asmens pareigų pavadinimas)

(parašas)

Dainius Numgaudis

(vardas ir pavardė)

Vyriausiasis buhalteris

(vyriausiasis buhalteris (bualteris))

(parašas)

Kristina Želudevičienė

(vardas ir pavardė)

Švietimo ir mokslo ministerija, 188603091,

(įstaigos pavadinimas, kodas Juridinių asmenų registre, adresas)

BIUDŽETO IŠLAIDŲ SAMATOS VYKDYMO
2014 M. GRUODŽIO 31 D.
metinė

(metinė, ketvirtinė)

ATASKAITA

Nr.

(data)

Švietimo ir mokslo administravimas

(programos pavadinimas)

					Kodas
					Ministerijos/Savivaldybės 22
					Departamento 900
					Įstaigos
					Programos 11 002
Finansavimo šaltinio					
Valstybės funkcijos					

Data: 15.02.02

Laikas: 16:43:25

Sumos Lt

Išlaidų ekonominės klasifikacijos kodas	Išlaidų pavadinimas	Eil. Nr.	Asignavimų planas, įskaitant patikslinimus		Gauti asignavimai kartu su įskaitytu praėjusių metų lėšų likučiu	Panaudoti asignavimai
			metams	ataskaitiniam laikotarpiui		
1	2	3	4	5	6	7
2 + 3	IŠLAIDOS IŠ VISO	307	2.501.382.400,00	2.501.362.400,00	2.478.899.287,22	2.478.899.287,22
2.	IŠLAIDOS	1	2.496.290.900,00	2.496.290.900,00	2.474.236.600,91	2.474.236.600,91
2.1.	DARBO UŽMOKESTIS IR SOCIALINIS DRAUDIMAS	2	357.581.600,00	357.581.600,00	355.203.416,44	355.203.416,44
2.1.1.	Darbo užmokestis	3	273.004.300,00	273.004.300,00	271.212.291,33	271.212.291,33
2.1.1.1	Darbo užmokestis	4	273.004.300,00	273.004.300,00	271.212.291,33	271.212.291,33
2.1.1.1.1	Darbo užmokestis	5	273.004.300,00	273.004.300,00	271.212.291,33	271.212.291,33
2.1.1.1.1.01	Darbo užmokestis pinigais,	6	273.004.300,00	273.004.300,00	271.212.291,33	271.212.291,33
2.1.2.	Socialinio draudimo įmokos	8	84.577.300,00	84.577.300,00	83.991.125,11	83.991.125,11
2.1.2.1	Socialinio draudimo įmokos	9	84.577.300,00	84.577.300,00	83.991.125,11	83.991.125,11
2.1.2.1.1	Socialinio draudimo įmokos	10	84.577.300,00	84.577.300,00	83.991.125,11	83.991.125,11
2.1.2.1.1.01	Socialinio draudimo įmokos	11	84.577.300,00	84.577.300,00	83.991.125,11	83.991.125,11
2.2.	PREKIŲ IR PASLAUGŲ NAUDOJIMAS	12	107.063.460,00	107.063.460,00	102.745.022,78	102.745.022,78
2.2.1.	Prekių ir paslaugų naudojimas	13	107.063.460,00	107.063.460,00	102.745.022,78	102.745.022,78
2.2.1.1	Prekių ir paslaugų naudojimas	14	107.063.460,00	107.063.460,00	102.745.022,78	102.745.022,78
2.2.1.1.1	Prekių ir paslaugų naudojimas	15	107.063.460,00	107.063.460,00	102.745.022,78	102.745.022,78
2.2.1.1.1.01	Mityba	16	3.939.600,00	3.939.600,00	3.866.500,98	3.866.500,98
2.2.1.1.1.02	Medikamentai (ir darbuotojų sveikatos tikrinimas)	17	39.000,00	39.000,00	35.690,37	35.890,37
2.2.1.1.1.05	Ryšių paslaugos	18	1.492.610,00	1.492.610,00	1.433.084,53	1.433.064,53
2.2.1.1.1.06	Transporto išlaikymas	19	4.894.600,00	4.894.600,00	4.766.702,99	4.766.702,99
2.2.1.1.1.07	Apranga ir patalynė	20	272.200,00	272.200,00	242.347,82	242.347,82
2.2.1.1.1.08	Spaudiniai	21	3.431.070,00	3.431.070,00	3.302.939,87	3.302.939,87
2.2.1.1.1.10	Kitos prekės	23	15.673.640,00	15.673.640,00	15.092.069,39	15.092.069,39
2.2.1.1.1.11	Komandiruotės (transporto, apgyvendinimo ir kitos komandiruotės išlaidos)	24	1.407.670,00	1.407.670,00	1.279.771,93	1.279.771,93
2.2.1.1.1.14	Ilgalaikio materialiojo ir nematerialiojo turto nuoma (įskaitant veiklos nuomą)	26	241.100,00	241.100,00	239.530,34	239.530,34
2.2.1.1.1.15	Ilgalaikio materialiojo turto einamasis remontas	27	12.332.950,00	12.332.950,00	12.157.117,06	12.157.117,06
2.2.1.1.1.16	Kvalifikacijos kėlimas	26	1.052.752,00	1.052.752,00	1.003.827,50	1.003.827,50
2.2.1.1.1.17	Apmokėjimas ekspertams ir konsultantams	29	150.200,00	150.200,00	145.821,65	145.821,65
2.2.1.1.1.18	Apmokėjimas už turto vertinimo paslaugas	30	1.800,00	1.800,00	1.750,00	1.750,00

				...das	
				Ministerijos/Savivaldybės	22
				Departamento	900
				Įstaiga*	
				Programos	11 002
Finansavimo šaltinio					
Valstybės funkcijos					

Data: 15.02.02
Laikas: 16:43:44

1	2	3	4	5	6	7
2. 2. 1. 1. 1.19	Veiklos nuoma	31	15.000,00	15.000,00	15.000,00	15.000,00
2. 2. 1. 1. 1.20	Komunalinės paslaugos	32	35.783.240,00	35.783.240,00	35.182.229,08	35.182.229,08
2. 2. 1. 1. 1.30	Kitos paslaugos	33	26.336.028,00	26.336.028,00	23.980.859,27	23.980.659,27
2. 3,	TURTO IŠLAIDOS	34	4.000,00	4.000,00	2.146,25	2.146,25
2. 3. 2,	Nuoma	51	4.000,00	4.000,00	2.146,25	2.146,25
2. 3. 2. 1	Nuoma už žemę, žemės geimių išteklius ir kitą atsirandantį gamtoje turą	52	4.000,00	4.000,00	2.148,25	2.146,25
2. 3. 2. 1. 1	Nuoma už žemę, žemės gelmių išteklius ir kitą atsirandantį gamtoje turą	53	4.000,00	4.000,00	2.146,25	2.146,25
2. 3. 2. 1. 1.01	Nuoma už žemę, žemės gelmių išteklius ir kitą atsirandantį gamtoje turą	54	4.000,00	4.000,00	2.148,25	2.146,25
2. 5,	DOTACIJOS	62	1.995.291.500,00	1.995.291.500,00	1.994.561.194,49	1.994.561.194,49
2. 5. 1,	Dotacijos užsienio valstybėms	63	3.577.500,00	3.577.500,00	3.347.026,41	3.347.026,41
2. 5. 1. 1	Dotacijos užsienio valstybėms	64	3.577.500,00	3.577.500,00	3.347.026,41	3.347.026,41
2. 5. 1. 1. 1	Dotacijos užsienio valstybėms	65	3.577.500,00	3.577.500,00	3.347.026,41	3.347.026,41
2. 5. 1. 1. 1.01	Einamiesiems tikslams	66	3.543.500,00	3.543.500,00	3.313.026,41	3.313.026,41
2. 5. 1. 1. 1.02	Kapitalui formuoti	67	34.000,00	34.000,00	34.000,00	34.000,00
2. 5. 3,	Dotacijos kitiems valdymo lygiams	73	1.991.714.000,00	1.991.714.000,00	1.991.214.168,08	1.991.214.168,08
2. 5. 3. 1	Dotacijos kitiems valdymo lygiams	74	1.991.714.000,00	1.991.714.000,00	1.991.214.168,08	1.991.214.168,08
2. 5. 3. 1. 1	Dotacijos kitiems valdymo lygiams	75	1.991.714.000,00	1.991.714.000,00	1.991.214.168,08	1.991.214.168,08
2. 5. 3. 1. 1.01	Einamiesiems tikslams	76	1.991.714.000,00	1.991.714.000,00	1.991.214.168,08	1.991.214.168,08
2. 7,	SOCIALINĖS IŠMOKOS (PAŠALPOS)	100	1.254.040,00	1.254.040,00	1.223.692,80	1.223.692,80
2. 7. 2,	Socialinė parama (socialinės paramos pašalpos)	106	743.400,00	743.400,00	739.951,14	739.951,14
2. 7. 2. 1	Socialinė parama (socialinės paramos pašalpos)	107	743.400,00	743.400,00	739.951,14	739.951,14
2. 7. 2. 1. 1	Socialinė parama (socialinės paramos pašalpos)	108	743.400,00	743.400,00	739.951,14	739.951,14
2. 7. 2. 1. 1.02	Socialinė parama natūra	110	743.400,00	743.400,00	739.951,14	739.951,14
2. 7. 3,	Darbdavių socialinė parama	111	510.640,00	510.640,00	483.941,66	483.941,66
2. 7. 3. 1	Darbdavių socialinė parama	112	510.640,00	510.640,00	463.941,66	483.941,66
2. 7. 3. 1. 1	Darbdavių socialinė parama	113	510.640,00	510.640,00	483.941,66	483.941,66
2. 7. 3. 1. 1.01	Darbdavių socialinė parama pinigais	114	510.640,00	510.640,00	483.941,66	483.941,66
2. 8,	KITOS IŠLAIDOS	116	20.503.300,00	20.503.300,00	20.500.928,15	20.500.928,15
2. 8. 1,	Kitos išlaidos	117	20.503.300,00	20.503.300,00	20.500.928,15	20.500.928,15
2. 8. 1. 1	Einamiesiems tikslams	118	20.503.300,00	20.503.300,00	20.500.926,15	20.500.926,15
2. 8. 1. 1. 1	Einamiesiems tikslams	119	20.503.300,00	20.503.300,00	20.500.928,15	20.500.926,15
2. 6. 1. 1. 1.01	Stipendijoms	120	20.393.300,00	20.393.300,00	20.390.928,15	20.390.928,15
2. 6. 1. 1. 1.02	Kitiems einamiesiems tikslams	121	110.000,00	110.000,00	110.000,00	110.000,00
2. 9,	Pervedamos Europos Sąjungos, kitos tarptautinės finansinės paramos ir bendrojo finansavimo lėšos	125	14.593.000,00	14.593.000,00		
2. 9. 2,	Pervedamos Europos Sąjungos, kitos tarptautinės finansinės paramos ir bendrojo finansavimo lėšos	130	14.593.000,00	14.593.000,00		
2. 9. 2. 1	Einamiesiems tikslams	131	1.917.000,00	1.917.000,00		
2. 9. 2. 1. 1	Einamiesiems tikslams	132	1.917.000,00	1.917.000,00		
2. 9. 2. 1. 1.02	Einamiesiems tikslams kitiems valdžios sektoriaus subjektams	134	1.917.000,00	1.917.000,00		
2. 9. 2. 2	Kapitalui formuoti	136	12.676.000,00	12.676.000,00		
2. 9. 2. 2. 1	Investicijos	137	12.676.000,00	12.676.000,00		
2. 9. 2. 2. 1.02	Investicijos kitiems valdžios sektoriaus subjektams	139	12.676.000,00	12.676.000,00		
3,	SANDORIAI DĖL MATERIALIOJO IR NEMATERIALIOJO TURTO BEI FINANSINIŲ ĮSIPAREIGOJIMŲ VYKDYMAS	141	5.091.500,00	5.091.500,00	4.662.666,31	4.662.666,31
3. 1,	MATERIALIOJO IR NEMATERIALIOJO TURTO ĮSIGIJIMO IŠLAIDOS	142	5.091.500,00	5.091.500,00	4.662.666,31	4.662.666,31
3. 1. 1,	Ilgalaikio materialiojo turto kūrimas ir įsigijimas	143	4.990.550,00	4.990.550,00	4.589.070,28	4.589.070,28
3. 1. 1. 2	Pastatai ir statiniai	147	10.200,00	10.200,00	10.200,00	10.200,00
3. 1. 1. 2. 1	Pastatai ir statiniai	148	10.200,00	10.200,00	10.200,00	10.200,00
3. 1. 1. 2. 1.03	Kiti pastatai ir statiniai	151	10.200,00	10.200,00	10.200,00	10.200,00
3. 1. 1. 3	Mušinos ir įrenginiai	152	4.964.350,00	4.964.350,00	4.562.896,87	4.562.896,87

Ministerijos/Savivaldybės 22

Departamento 900

Įstaigos

Programos 11 002

Finansavimo šaltinio

Valstybės funkcijos

Data: 15.02.02

Laikas: 16:43:48

1	2	3	4	5	6	7
3.1.1.3.1	Mašinos ir įrenginiai	153	4.964.350,00	4.964.350,00	4.562.696,87	4.562.696,67
3.1.1.3.1.01	Transporto priemonės	154	447.600,00	447.600,00	383.700,71	383.700,71
3.1.1.3.1.02	Kitos mašinos ir įrenginiai	155	4.516.750,00	4.516.750,00	4.179.196,16	4.179.196,16
3.1.1.5	Kitas ilgalaikis materialusis turtas	161	16.000,00	16.000,00	15.973,41	15.973,41
3.1.1.5.1	Kitas ilgalaikis materialusis turtas	162	16.000,00	16.000,00	15.973,41	15.973,41
3.1.1.5.1.01	Kitas ilgalaikis materialusis turtas	163	16.000,00	16.000,00	15.973,41	15.973,41
3.1.2.	Nematerialiojo turto kūrimas ir įsigijimas	164	100.950,00	100.950,00	73.616,03	73.616,03
3.1.2.1	Nematerialusis turtas	165	100.950,00	100.950,00	73.616,03	73.616,03
3.1.2.1.1	Nematerialusis turtas	166	100.950,00	100.950,00	73.616,03	73.616,03
3.1.2.1.1.02	Kompiuterinė programinė įranga, kompiuterinės programinės įrangos licencijos	168	89.350,00	89.350,00	66.346,03	66.346,03
3.1.2.1.1.04	Literatūros ir meno kūriniai	170	1.600,00	1.600,00	1.550,00	1.550,00
3.1.2.1.1.05	Kitas nematerialusis turtas	171	10.000,00	10.000,00	5.720,00	5.720,00
	IŠ VISO		2.501.382.400,00	2.501.382.400,00	2.478.899.287,22	2.478.899.287,22

Ministerijos kancleris

(įstaigos vadovo ar jo įgalioto asmens pareigų pavadinimas)

Vyriausiasis buhalteris

(vyriausiasis buhalteris (bhalteris))

Dainius Numgaudis

(vardas ir pavardė)

Kristina Želudevičienė

(vardas ir pavardė)

Švietimo ir mokslo ministerija, 188603091,

(įstaigos pavadinimas, kodas Juridinių asmenų registre, adresas)

**BIUDŽETO IŠLAIDŲ SAMATOS VYKDYMO
2014 M. GRUODŽIO 31 D.
metinė**

(metinė, ketvirtinė)

ATASKAITA

Nr.

(data)

Švietimo ir mokslo administravimas

(programos pavadinimas)

				Kodas
			Ministerijos/Savivaldybės	22
			Departamento	900
			Įstaigos	
			Programos	11 002
Finansavimo šaltinio	1	1	1	1
Valstybės funkcijos	09	01	01	01

Data: 15.02.02

Laikas: 16:10:57

Sumos Lt

Išlaidų ekonominės klasifikacijos kodas	Išlaidų pavadinimas	Eil. Nr.	Asignavimų planas, įskaitant patikslinimus		Gauti asignavimai kartu su įskaitytu praėjusių metų lešų likučiu	Panaudoti asignavimai
			metams	ataskaitiniam laikotarpiui		
1	2	3	4	5	8	7
2 + 3	IŠLAIDOS IŠ VISO	307	3.122.800,00	3.122.800,00	3.122.787,08	3.122.787,08
2.	IŠLAIDOS	1	3.114.800,00	3.114.800,00	3.114.787,08	3.114.787,08
2.1,	DARBO UŽMOKESTIS IR SOCIALINIS DRAUDIMAS	2	2.770.500,00	2.770.500,00	2.770.500,00	2.770.500,00
2.1.1,	Darbo užmokestis	3	2.117.000,00	2.117.000,00	2.117.000,00	2.117.000,00
2.1.1.1	Darbo užmokestis	4	2.117.000,00	2.117.000,00	2.117.000,00	2.117.000,00
2.1.1.1.1	Darbo užmokestis	5	2.117.000,00	2.117.000,00	2.117.000,00	2.117.000,00
2.1.1.1.1.01	Darbo užmokestis pinigais,	6	2.117.000,00	2.117.000,00	2.117.000,00	2.117.000,00
2.1.2,	Socialinio draudimo įmokos	8	653.500,00	653.500,00	653.500,00	653.500,00
2.1.2.1	Socialinio draudimo įmokos	9	653.500,00	653.500,00	653.500,00	653.500,00
2.1.2.1.1	Socialinio draudimo įmokos	10	653.500,00	653.500,00	653.500,00	653.500,00
2.1.2.1.1.01	Socialinio draudimo įmokos	11	653.500,00	653.500,00	653.500,00	653.500,00
2.2,	PREKIŲ IR PASLAUGŲ NAUDOJIMAS	12	341.300,00	341.300,00	341.287,08	341.287,08
2.2.1,	Prekių ir paslaugų naudojimas	13	341.300,00	341.300,00	341.287,08	341.287,08
2.2.1.1	Prekių ir paslaugų naudojimas	14	341.300,00	341.300,00	341.287,08	341.287,08
2.2.1.1.1	Prekių ir paslaugų naudojimas	15	341.300,00	341.300,00	341.287,08	341.287,08
2.2.1.1.1.01	Mityba	18	36.000,00	36.000,00	36.000,00	36.000,00
2.2.1.1.1.05	Ryšių paslaugos	18	12.100,00	12.100,00	12.100,00	12.100,00
2.2.1.1.1.06	Transporto išlaikymas	19	9.000,00	9.000,00	9.000,00	9.000,00
2.2.1.1.1.07	Apranga ir patalynė	20	7.300,00	7.300,00	7.300,00	7.300,00
2.2.1.1.1.08	Spaudiniai	21	300,00	300,00	300,00	300,00
2.2.1.1.1.10	Kitos prekės	23	25.800,00	25.800,00	25.787,88	25.787,88
2.2.1.1.1.15	Ilgalaikio materialiojo turto einamasis remontas	27	16.100,00	16.100,00	16.100,00	16.100,00
2.2.1.1.1.16	Kvalifikacijos kėlimas	28	3.000,00	3.000,00	2.999,20	2.999,20
2.2.1.1.1.20	Komunalinės paslaugos	32	185.000,00	185.000,00	185.000,00	185.000,00
2.2.1.1.1.30	Kitos paslaugos	33	46.700,00	46.700,00	46.700,00	46.700,00
2.7,	SOCIALINĖS IŠMOKOS (PAŠALPOS)	100	3.000,00	3.000,00	3.000,00	3.000,00
2.7.3,	Darbdavių socialinė parama	111	3.000,00	3.000,00	3.000,00	3.000,00
2.7.3.1	Darbdavių socialinė parama	112	3.000,00	3.000,00	3.000,00	3.000,00
2.7.3.1.1	Darbdavių socialinė parama	113	3.000,00	3.000,00	3.000,00	3.000,00
2.7.3.1.1.01	Darbdavių socialinė parama pinigais	114	3.000,00	3.000,00	3.000,00	3.000,00

				Kodas	
				Ministerijos/Savivaldybės	22
				Departamento	900
				Įstaigos	
				Programos	11 002
Finansavimo šaltinio	1	1	1	1	1
Valstybės funkcijos		09	01	01	01

Data: 15.02.02
Laikas: 16:10:59

1	2	3	4	5	6	7
3.	SANDORIAI DĖL MATERIALIOJO IR NEMATERIALIOJO TURTO BEI FINANSINIŲ ĮSIPAREIGIJIMŲ VYKDYMAS	141	8.000,00	8.000,00	8.000,00	8.000,00
3.1.	MATERIALIOJO IR NEMATERIALIOJO TURTO ĮSIGIJIMO IŠLAIDOS	142	8.000,00	8.000,00	8.000,00	8.000,00
3.1.1.	Ilgalaikio materialiojo turto kūrimas ir įsigijimas	143	7.900,00	7.900,00	7.900,00	7.900,00
3.1.1.3	Mašinos ir įrenginiai	152	7.900,00	7.900,00	7.900,00	7.900,00
3.1.1.3.1	Mašinos ir įrenginiai	153	7.900,00	7.900,00	7.900,00	7.900,00
3.1.1.3.1.02	Kitos mašinos ir įrenginiai	155	7.900,00	7.900,00	7.900,00	7.900,00
3.1.2.	Nematerialiojo turto kūrimas ir įsigijimas	164	100,00	100,00	100,00	100,00
3.1.2.1	Nematerialusis turtas	165	100,00	100,00	100,00	100,00
3.1.2.1.1	Nematerialusis turtas	166	100,00	100,00	100,00	100,00
3.1.2.1.1.02	Kompiuterinė programinė įranga, kompiuterinės programinės įrangos licencijos	168	100,00	100,00	100,00	100,00
	IŠ VISO		3.122.800,00	3.122.800,00	3.122.787,08	3.122.787,08

Ministerijos kancleris

(įstaigos vadovo ar jo įgalioto asmens pareigų pavadinimas)

Vyriausiasis buhalteris

(vyriausiasis buhalteris (buhalteris))

Dainius Numgaudis

(vardas ir pavardė)

Kristina Želudevičienė

(vardas ir pavardė)

Švietimo ir mokslo ministerija, 188603091,

(įstaigos pavadinimas, kodas Juridinių asmenų registre, adresas)

BIUDŽETO IŠLAIDŲ ŠAMATOS VYKDYMO
2014 M. GRUODŽIO 31 D.
metinė

(metinė, ketvirtinė)

ATASKAITA

Nr.

(dala)

Švietimo ir mokslo administravimas

(programos pavadinimas)

				Kodas
			Ministerijos/Savivaldybės	22
			Departamento	900
			Įstaigos	
			Programos	11 002
Finansavimo šaltiniai	1	1	1	1
Valstybės funkcijos	09	02	01	01

Data: 15.02.02

Laikas: 16:11:02

Sumos Lt

Išlaidų ekonominės klasifikacijos kodas	Išlaidų pavadinimas	Eil. Nr.	Asignavimų planas, įskaitant patikslinimus		Gauti asignavimai kartu su įskaitytu praėjusių metų lėšų likučiu	Panaudoti asignavimai
			metams	ataskaitiniam laikotarpiui		
1	2	3	4	5	6	7
2 + 3	IŠLAIDOS IŠ VISO	307	6.286.000,00	6.286.000,00	6.277.100,57	6.277.100,57
2.	IŠLAIDOS	1	6.286.000,00	6.286.000,00	8.277.100,57	6.277.100,57
2.1.	DARBO UŽMOKESTIS IR SOCIALINIS DRAUDIMAS	2	5.181.000,00	5.181.000,00	5.175.015,84	5.175.015,84
2.1.1.	Darbo užmokestis	3	3.955.600,00	3.955.600,00	3.954.200,00	3.954.200,00
2.1.1.1	Darbo užmokestis	4	3.955.600,00	3.955.600,00	3.954.200,00	3.954.200,00
2.1.1.1.1	Darbo užmokestis	5	3.955.600,00	3.955.600,00	3.954.200,00	3.954.200,00
2.1.1.1.1.01	Darbo užmokestis pinigais,	6	3.955.600,00	3.955.600,00	3.954.200,00	3.954.200,00
2.1.2.	Socialinio draudimo įmokos	8	1.225.400,00	1.225.400,00	1.220.815,84	1.220.815,84
2.1.2.1	Socialinio draudimo įmokos	9	1.225.400,00	1.225.400,00	1.220.815,84	1.220.815,84
2.1.2.1.1	Socialinio draudimo įmokos	10	1.225.400,00	1.225.400,00	1.220.815,84	1.220.815,84
2.1.2.1.1.01	Socialinio draudimo įmokos	11	1.225.400,00	1.225.400,00	1.220.815,84	1.220.815,84
2.2.	PREKIŲ IR PASLAUGŲ NAUDOJIMAS	12	1.032.500,00	1.032.500,00	1.030.899,13	1.030.899,13
2.2.1.	Prekių ir paslaugų naudojimas	13	1.032.500,00	1.032.500,00	1.030.899,13	1.030.899,13
2.2.1.1	Prekių ir paslaugų naudojimas	14	1.032.500,00	1.032.500,00	1.030.899,13	1.030.899,13
2.2.1.1.1	Prekių ir paslaugų naudojimas	15	1.032.500,00	1.032.500,00	1.030.899,13	1.030.899,13
2.2.1.1.1.01	Mityba	16	136.700,00	136.700,00	136.700,00	136.700,00
2.2.1.1.1.02	Medikamentai (ir darbuotojų sveikatos tikrinimas)	17	600,00	800,00	600,00	600,00
2.2.1.1.1.05	Ryšių paslaugos	18	22.700,00	22.700,00	22.642,16	22.642,16
2.2.1.1.1.06	Transporto išlaikymas	19	91.800,00	91.800,00	91.800,00	91.800,00
2.2.1.1.1.07	Apranga ir patalynė	20	4.000,00	4.000,00	4.000,00	4.000,00
2.2.1.1.1.08	Spaudiniai	21	16.700,00	16.700,00	16.700,00	16.700,00
2.2.1.1.1.10	Kitos prekės	23	126.800,00	126.800,00	126.798,99	126.798,99
2.2.1.1.1.15	Ilgalaikio materialiojo turto einamasis remontas	27	246.800,00	246.600,00	246.598,84	246.598,84
2.2.1.1.1.16	Kvalifikacijos kėlimas	28	4.900,00	4.900,00	4.876,08	4.876,08
2.2.1.1.1.20	Komunalinės paslaugos	32	327.600,00	327.600,00	327.600,00	327.600,00
2.2.1.1.1.30	Kitos paslaugos	33	54.100,00	54.100,00	52.582,06	52.582,06
2.7.	SOCIALINĖS IŠMOKOS (PAŠALPOS)	100	72.500,00	72.500,00	71.185,80	71.185,60
2.7.2.	Socialinė parama (socialinės paramos pašalpos)	106	88.500,00	88.500,00	87.185,80	87.185,60
2.7.2.1	Socialinė parama (socialinės paramos pašalpos)	107	88.500,00	88.500,00	87.185,80	87.185,60
2.7.2.1.1	Socialinė parama (socialinės paramos pašalpos)	108	88.500,00	88.500,00	87.185,80	87.185,60

				Kodas	
				Ministerijos/Savivaldybės	22
				Departamento	900
				Istaigos	
				Programos	11 002
Finansavimo šaltinio	1	1	1	1	1
Valstybės funkcijos		09	02	01	01

Data: 15.02.02

Laikas: 16:11:04

1	2	3	4	5	6	7
2.7.2.1.1.02	Socialinė parama natūra	110	68.500,00	68.500,00	87.185,60	67.185,60
2.7.3.	Darbdavių socialinė parama	111	4.000,00	4.000,00	4.000,00	4.000,00
2.7.3.1	Darbdavių socialinė parama	112	4.000,00	4.000,00	4.000,00	4.000,00
2.7.3.1.1	Darbdavių socialinė parama	113	4.000,00	4.000,00	4.000,00	4.000,00
2.7.3.1.1.01	Darbdavių socialinė parama pinigais	114	4.000,00	4.000,00	4.000,00	4.000,00
	IŠ VISO		6.286.000,00	6.286.000,00	6.277.100,57	6.277.100,57

Ministerijos kancleris

(įstaigos vadovo ar jo įgalioto asmens pareigų pavadinimas)

(parašas)

Dainius Numgaudis

(vardas ir pavardė)

Vyriausiasis buhalteris

(vyriausiasis buhalteris (bhalteris))

(parašas)

Kristina Želudevičienė

(vardas ir pavardė)

Švietimo ir mokslo ministerija, 188603091,

(įstaigos pavadinimas, kodas Juridinių asmenų registre, adresas)

BIUDŽETO IŠLAIDŲ ŠAMATOS VYKDYMO
2014 M. GRUODŽIO 31 D.
metinė

(metinė, ketvirtinė)

ATASKAITA

Nr.

(data)

Švietimo ir mokslo administravimas

(programos pavadinimas)

				Kodas	
				Ministerijos/Savivaldybės	22
				Departamento	900
				Įstaigos	
				Programos	11 002
Finansavimo šaltinio	1	1	1	1	1
Valstybės funkcijos	09	02	02	01	

Data: 15.02.02

Laikas: 16:11:07

Sumos Lt

Išlaidų ekonominės klasifikacijos kodas	Išlaidų pavadinimas	Eil. Nr.	Asignavimų planas, įskaitant patikslinimus		Gauti asignavimai kartu su įskaitytu praėjusių metų lėšų likučiu	Panaudoti asignavimai
			metams	ataskaitiniam laikotarpiui		
1	2	3	4	5	6	7
2 + 3	IŠLAIDOS IŠ VISO	307	91.832.700,00	91.832.700,00	91.740.102,18	91.740.102,18
2.	IŠLAIDOS	1	90.050.300,00	90.050.300,00	89.958.387,39	89.958.387,39
2.1,	DARBO UŽMOKESTIS IR SOCIALINIS DRAUDIMAS	2	77.873.100,00	77.873.100,00	77.839.834,81	77.839.834,81
2.1.1,	Darbo užmokestis	3	59.447.300,00	59.447.300,00	59.420.859,85	59.420.859,85
2.1.1.1	Darbo užmokestis	4	59.447.300,00	59.447.300,00	59.420.859,85	59.420.859,85
2.1.1.1.1	Darbo užmokestis	5	59.447.300,00	59.447.300,00	59.420.859,85	59.420.859,85
2.1.1.1.1.01	Darbo užmokestis pinigais,	8	59.447.300,00	59.447.300,00	59.420.859,85	59.420.859,85
2.1.2,	Socialinio draudimo įmokos	8	18.425.800,00	18.425.800,00	18.418.975,18	18.418.975,18
2.1.2.1	Socialinio draudimo įmokos	9	18.425.800,00	18.425.800,00	18.418.975,16	18.418.975,16
2.1.2.1.1	Socialinio draudimo įmokos	10	18.425.800,00	18.425.600,00	18.418.975,16	18.418.975,16
2.1.2.1.1.01	Socialinio draudimo įmokos	11	18.425.800,00	18.425.800,00	18.418.975,16	18.418.975,16
2.2,	PREKIŲ IR PASLAUGŲ NAUDOJIMAS	12	11.576.000,00	11.576.000,00	11.519.903,38	11.519.903,38
2.2.1,	Prekių ir paslaugų naudojimas	13	11.576.000,00	11.576.000,00	11.519.903,38	11.519.903,38
2.2.1.1	Prekių ir paslaugų naudojimas	14	11.576.000,00	11.576.000,00	11.519.903,38	11.519.903,38
2.2.1.1.1	Prekių ir paslaugų naudojimas	15	11.576.000,00	11.576.000,00	11.519.903,38	11.519.903,38
2.2.1.1.1.01	Mityba	16	1.856.600,00	1.858.600,00	1.856.522,67	1.856.522,67
2.2.1.1.1.02	Medikamentai (ir darbuotojų sveikatos tikrinimas)	17	18.400,00	18.400,00	18.377,63	18.377,63
2.2.1.1.1.05	Ryšių paslaugos	18	176.500,00	176.500,00	176.224,64	176.224,64
2.2.1.1.1.06	Transporto išlaikymas	19	431.700,00	431.700,00	430.068,43	430.068,43
2.2.1.1.1.07	Apranga ir patalynė	20	49.400,00	49.400,00	49.110,30	49.110,30
2.2.1.1.1.08	Spaudiniai	21	302.100,00	302.100,00	301.764,60	301.764,60
2.2.1.1.1.10	Kitos prekės	23	1.136.400,00	1.136.400,00	1.136.397,45	1.136.397,45
2.2.1.1.1.11	Komandiruotės (transporto, apgyvendinimo ir kitos komandiruotės išlaidos)	24	14.700,00	14.700,00	14.550,89	14.550,89
2.2.1.1.1.14	Ilgalaikio materialiojo ir nematerialiojo turto nuoma (įskaitant veiklos nuomą)	26	23.100,00	23.100,00	23.100,00	23.100,00
2.2.1.1.1.15	Ilgalaikio materialiojo turto einamasis remontas	27	1.462.100,00	1.462.100,00	1.461.887,11	1.461.887,11
2.2.1.1.1.16	Kvalifikacijos kėlimas	28	71.600,00	71.600,00	68.646,63	68.646,63
2.2.1.1.1.17	Apmokėjimas ekspertams ir konsultantams	29	4.700,00	4.700,00	4.624,75	4.624,75
2.2.1.1.1.20	Komunalinės paslaugos	32	4.999.500,00	4.999.500,00	4.949.516,93	4.949.516,93

				Kodas	
				Ministerijos/Savivaldybės	22
				Departamento	900
				Istaigos	
				Programos	11
Finansavimo šaltinio	1	1	1	1	1
Valstybės funkcijos		09	02	02	01

Date: 15.02.02
Laikas: 16:11:11

1	2	3	4	5	6	7
2.2.1.1.1.30	Kitos paslaugos	33	1.029.200,00	1.029.200,00	1.029.091,15	1.029.091,15
2.7.	SOCIALINĖS IŠMOKOS (PAŠALPOS)	100	601.200,00	601.200,00	598.629,20	598.629,20
2.7.2.	Socialinė parama (socialinės paramos pašalpos)	106	549.900,00	549.900,00	549.867,20	549.867,20
2.7.2.1	Socialinė parama (socialinės paramos pašalpos)	107	549.900,00	549.900,00	549.867,20	549.867,20
2.7.2.1.1	Socialinė parama (socialinės paramos pašalpos)	108	549.900,00	549.900,00	549.867,20	549.867,20
2.7.2.1.1.02	Socialinė parama natūra	110	549.900,00	549.900,00	549.867,20	549.867,20
2.7.3.	Darbdavių socialinė parama	111	51.300,00	51.300,00	48.762,00	48.762,00
2.7.3.1	Darbdavių socialinė parama	112	51.300,00	51.300,00	48.762,00	48.762,00
2.7.3.1.1	Darbdavių socialinė parama	113	51.300,00	51.300,00	48.762,00	48.762,00
2.7.3.1.1.01	Darbdavių socialinė parama pinigais	114	51.300,00	51.300,00	48.762,00	48.762,00
3.	SANDORIAI DĖL MATERIALIOJO IR NEMATERIALIOJO TURTO BEI FINANSINIŲ ĮSIPAREIGIJIMŲ VYKDYMAS	141	1.782.400,00	1.782.400,00	1.781.734,77	1.781.734,77
3.1.	MATERIALIOJO IR NEMATERIALIOJO TURTO ĮSIGIJIMO IŠLAIDOS	142	1.782.400,00	1.782.400,00	1.781.734,77	1.781.734,77
3.1.1.	Ilgalaikio materialiojo turto kūrimas ir įsigijimas	143	1.782.400,00	1.782.400,00	1.781.734,77	1.781.734,77
3.1.1.3	Mašinos ir įrenginiai	152	1.782.400,00	1.782.400,00	1.781.734,77	1.781.734,77
3.1.1.3.1	Mašinos ir įrenginiai	153	1.782.400,00	1.782.400,00	1.781.734,77	1.781.734,77
3.1.1.3.1.02	Kitos mašinos ir įrenginiai	155	1.782.400,00	1.782.400,00	1.781.734,77	1.781.734,77
	IŠ VISO		91.832.700,00	91.832.700,00	91.740.102,16	91.740.102,16

Ministerijos kancleris

(istaigos vadovo ar jo įgalioto asmens pareigų pavadinimas)

Vyriausiasis buhalteris

(vyriausiasis buhalteris (buhalteris))

Dainius Numgaudis

(vardas ir pavardė)

Kristina Želudevičienė

(vardas ir pavardė)

Švietimo ir mokslo ministerija, 188603091,

(įstaigos pavadinimas, kodas Juridinių asmenų registre, adresas)

**BIUDŽETO IŠLAIDŲ SAMATOS VYKDYMO
2014 M. GRUODŽIO 31 D.
metinė**

(metinė, ketvirtinė)

ATASKAITA

Nr.

(dala)

Švietimo ir mokslo administravimas

(programos pavadinimas)

				Kodas
			Ministerijos/Savivaldybės	22
			Departamento	900
			Įstaigos	
			Programos	11 002
Finansavimo šaltinio	1	1	1	1
Valstybės funkcijos	09	03	01	01

Data: 15.02.02

Leikas: 16 11:19

Sumos Lt

Išlaidų ekonominės klasifikacijos kodas	Išlaidų pavadinimas	Eil. Nr.	Asignavimų planas, įskaitant patikslinimus		Gauti asignavimai kartu su įskaitytu praėjusių metų lešų likučiu	Panaudoti asignavimai
			metams	ataskaitiniam laikotarpiui		
1	2	3	4	5	6	7
2 + 3	IŠLAIDOS IŠ VISO	307	287.032.400,00	287.032.400,00	286.912.671,45	286.912.671,45
2.	IŠLAIDOS	1	286.211.300,00	286.211.300,00	286.091.786,57	286.091.786,57
2.1,	DARBO UŽMOKESTIS IR SOCIALINIS DRAUDIMAS	2	218.449.900,00	218.449.900,00	218.378.232,90	218.378.232,90
2.1.1,	Darbo užmokestis	3	166.776.600,00	166.776.600,00	166.724.926,21	166.724.926,21
2.1.1.1	Darbo užmokestis	4	166.776.600,00	166.776.600,00	166.724.926,21	166.724.926,21
2.1.1.1.1	Darbo užmokestis	5	166.776.600,00	166.776.600,00	166.724.926,21	166.724.926,21
2.1.1.1.1.01	Darbo užmokestis pinigais,	6	166.776.600,00	166.776.600,00	166.724.926,21	166.724.926,21
2.1.2,	Socialinio draudimo įmokos	8	51.673.300,00	51.673.300,00	51.653.306,69	51.653.306,69
2.1.2.1	Socialinio draudimo įmokos	9	51.673.300,00	51.673.300,00	51.653.306,69	51.653.306,69
2.1.2.1.1	Socialinio draudimo įmokos	10	51.673.300,00	51.673.300,00	51.653.306,69	51.653.306,69
2.1.2.1.1.01	Socialinio draudimo įmokos	11	51.673.300,00	51.673.300,00	51.653.306,69	51.653.306,69
2.2,	PREKIŲ IR PASLAUGŲ NAUDOJIMAS	12	50.575.600,00	50.575.600,00	50.531.129,26	50.531.129,26
2.2.1,	Prekių ir paslaugų naudojimas	13	50.575.600,00	50.575.600,00	50.531.129,26	50.531.129,26
2.2.1.1	Prekių ir paslaugų naudojimas	14	50.575.600,00	50.575.600,00	50.531.129,26	50.531.129,26
2.2.1.1.1	Prekių ir paslaugų naudojimas	15	50.575.600,00	50.575.600,00	50.531.129,26	50.531.129,26
2.2.1.1.1.01	Mityba	16	1.483.700,00	1.483.700,00	1.483.686,92	1.483.686,92
2.2.1.1.1.02	Medikamentai (ir darbuotojų sveikatos tikrinimas)	17	7.000,00	7.000,00	7.000,00	7.000,00
2.2.1.1.1.05	Ryšių paslaugos	18	789.200,00	789.200,00	786.152,30	786.152,30
2.2.1.1.1.06	Transporto išlaidos	19	2.298.000,00	2.298.000,00	2.297.626,97	2.297.626,97
2.2.1.1.1.07	Apranga ir patalynė	20	109.500,00	109.500,00	109.419,27	109.419,27
2.2.1.1.1.08	Spaudiniai	21	1.396.500,00	1.396.500,00	1.394.835,12	1.394.835,12
2.2.1.1.1.10	Kitos prekės	23	6.954.300,00	6.954.300,00	6.917.161,03	6.917.161,03
2.2.1.1.1.1.11	Komandiruočių (transporto, apgyvendinimo ir kitos komandiruočių išlaidos)	24	234.900,00	234.900,00	232.849,53	232.849,53
2.2.1.1.1.1.14	Ilgalaikio materialiojo ir nematerialiojo turto nuoma (įskaitant veiklos nuomą)	26	71.000,00	71.000,00	71.000,00	71.000,00
2.2.1.1.1.1.15	Ilgalaikio materialiojo turto einamasis remontas	27	7.437.800,00	7.437.800,00	7.437.777,97	7.437.777,97
2.2.1.1.1.1.16	Kvalifikacijos kėlimas	28	748.500,00	748.500,00	746.694,81	746.694,81
2.2.1.1.1.1.17	Apmokėjimas ekspertams ir konsultantams	29	2.000,00	2.000,00	2.000,00	2.000,00
2.2.1.1.1.1.19	Veiklos nuoma	31	7.000,00	7.000,00	7.000,00	7.000,00

Ministerijos/Savivaldybės 22

Departamento 900

Įstaigos

Programos 11 002

Finansavimo šaltinio 1 1 1 1 1

Valstybės funkcijos 09 03 01 01

Data: 15.02.02

Laikas: 16:11:26

1	2	3	4	5	6	7
2.2.1.1.1.20	Komunalinės paslaugos	32	24.706.400,00	24.706.400,00	24.706.398,06	24.706.398,06
2.2.1.1.1.30	Kitos paslaugos	33	4.329.800,00	4.329.800,00	4.329.527,26	4.329.527,28
2.7.	SOCIALINĖS IŠMOKOS (PAŠALPOS)	100	226.500,00	226.500,00	223.136,55	223.136,55
2.7.2.	Socialinė parama (socialinės paramos pašalpos)	106	125.000,00	125.000,00	122.898,34	122.898,34
2.7.2.1	Socialinė parama (socialinės paramos pašalpos)	107	125.000,00	125.000,00	122.898,34	122.898,34
2.7.2.1.1	Socialinė parama (socialinės paramos pašalpos)	108	125.000,00	125.000,00	122.898,34	122.898,34
2.7.2.1.1.02	Socialinė parama natūra	110	125.000,00	125.000,00	122.898,34	122.898,34
2.7.3.	Darbdavių socialinė parama	111	101.500,00	101.500,00	100.238,21	100.238,21
2.7.3.1	Darbdavių socialinė parama	112	101.500,00	101.500,00	100.238,21	100.238,21
2.7.3.1.1	Darbdavių socialinė parama	113	101.500,00	101.500,00	100.238,21	100.238,21
2.7.3.1.1.01	Darbdavių socialinė parama pinigais	114	101.500,00	101.500,00	100.238,21	100.238,21
2.8.	KITOS IŠLAIDOS	116	16.959.300,00	16.959.300,00	16.959.287,86	16.959.287,86
2.8.1.	Kitos išlaidos	117	16.959.300,00	16.959.300,00	16.959.287,86	16.959.287,86
2.8.1.1	Einamiesiems tikslams	118	16.959.300,00	16.959.300,00	16.959.287,86	16.959.287,86
2.8.1.1.1	Einamiesiems tikslams	119	16.959.300,00	16.959.300,00	16.959.287,86	16.959.287,86
2.8.1.1.1.01	Stipendijoms	120	16.943.300,00	16.943.300,00	16.943.287,86	16.943.287,86
2.8.1.1.1.02	Kitiems einamiesiems tikslams	121	16.000,00	16.000,00	16.000,00	18.000,00
3.	SANDORIAI DĖL MATERIALIOJO IR NEMATERIALIOJO TURTO BEI FINANSINIŲ ĮSIPAREIGOJIMŲ VYKDYMAS	141	821.100,00	821.100,00	820.884,88	820.884,88
3.1.	MATERIALIOJO IR NEMATERIALIOJO TURTO ĮSIGIJIMO IŠLAIDOS	142	821.100,00	821.100,00	820.884,88	820.884,88
3.1.1.	Ilgalaikio materialiojo turto kūrimas ir įsigijimas	143	811.100,00	811.100,00	810.884,88	810.884,88
3.1.1.3	Mašinos ir įrenginiai	152	811.100,00	811.100,00	810.884,88	810.884,88
3.1.1.3.1	Mašinos ir įrenginiai	153	811.100,00	811.100,00	810.884,88	810.884,88
3.1.1.3.1.01	Transporto priemonės	154	110.000,00	110.000,00	110.000,00	110.000,00
3.1.1.3.1.02	Kitos mašinos ir įrenginiai	155	701.100,00	701.100,00	700.884,88	700.884,88
3.1.2.	Nematerialiojo turto kūrimas ir įsigijimas	164	10.000,00	10.000,00	10.000,00	10.000,00
3.1.2.1	Nematerialusis turtas	165	10.000,00	10.000,00	10.000,00	10.000,00
3.1.2.1.1	Nematerialusis turtas	166	10.000,00	10.000,00	10.000,00	10.000,00
3.1.2.1.1.02	Kompiuterinė programinė įranga, kompiuterinės programinės įrangos licencijos	168	10.000,00	10.000,00	10.000,00	10.000,00
	IŠ VISO		287.032.400,00	287.032.400,00	286.912.671,45	286.912.671,45

Ministerijos kancleris

(įstaigos vadovo ar jo įgalioto asmens pareigų pavaadinimas)

Vyriausiasis buhalteris

(vyriausiasis buhalteris (buhalteris))

Dainius Numgaudis

(vardas ir pavardė)

Kristina Želudevičienė

(vardas ir pavardė)

Švietimo ir mokslo ministerija, 188603091,

(įstaigos pavadinimas, kodas Juridinių asmenų registre, adresas)

**BIUDŽETO IŠLAIDŲ ŠAMATOS VYKDYMO
2014 M. GRUODŽIO 31 D.
metinė**

(metinė, ketvirtinė)

ATASKAITA

Nr.

(data)

Švietimo ir mokslo administravimas

(programos pavadinimas)

				Kodas
			Ministerijos/Savivaldybės	22
			Departamento	900
			Įstaigos	
			Programos	11 002
Finansavimo šaltinio	1	1	1	1
Valstybės funkcijos	09	05	01	01

Data: 15.02.02

Laikas: 16:11:31

Sumos Lt

Išlaidų ekonominės klasifikacijos kodas	Išlaidų pavadinimas	Eil. Nr.	Asignavimų planas, įskaitant patikslinimus		Gauti asignavimai kartu su įskaitytu praėjusių metų lėšų likučiu	Panaudoti asignavimai
			metams	ataskaitiniam laikotarpiui		
1	2	3	4	5	6	7
2 + 3	IŠLAIDOS IŠ VISO	307	652.000,00	652.000,00	652.000,00	652.000,00
2.	IŠLAIDOS	1	652.000,00	652.000,00	652.000,00	652.000,00
2.1.	DARBO UŽMOKESTIS IR SOCIALINIS DRAUDIMAS	2	567.100,00	567.100,00	567.100,00	567.100,00
2.1.1.	Darbo užmokestis	3	433.000,00	433.000,00	433.000,00	433.000,00
2.1.1.1	Darbo užmokestis	4	433.000,00	433.000,00	433.000,00	433.000,00
2.1.1.1.1	Darbo užmokestis	5	433.000,00	433.000,00	433.000,00	433.000,00
2.1.1.1.1.01	Darbo užmokestis pinigais,	6	433.000,00	433.000,00	433.000,00	433.000,00
2.1.2.	Socialinio draudimo įmokos	8	134.100,00	134.100,00	134.100,00	134.100,00
2.1.2.1	Socialinio draudimo įmokos	9	134.100,00	134.100,00	134.100,00	134.100,00
2.1.2.1.1	Socialinio draudimo įmokos	10	134.100,00	134.100,00	134.100,00	134.100,00
2.1.2.1.1.01	Socialinio draudimo įmokos	11	134.100,00	134.100,00	134.100,00	134.100,00
2.2.	PREKIŲ IR PASLAUGŲ NAUDOJIMAS	12	82.300,00	82.300,00	82.300,00	82.300,00
2.2.1.	Prekių ir paslaugų naudojimas	13	82.300,00	82.300,00	82.300,00	82.300,00
2.2.1.1	Prekių ir paslaugų naudojimas	14	82.300,00	82.300,00	82.300,00	82.300,00
2.2.1.1.1	Prekių ir paslaugų naudojimas	15	82.300,00	82.300,00	82.300,00	82.300,00
2.2.1.1.1.05	Ryšių paslaugos	18	8.800,00	8.800,00	8.800,00	8.800,00
2.2.1.1.1.06	Transporto išlaikymas	19	11.300,00	11.300,00	11.300,00	11.300,00
2.2.1.1.1.10	Kitos prekės	23	35.000,00	35.000,00	35.000,00	35.000,00
2.2.1.1.1.11	Komandiruotės (transporto, apgyvendinimo ir kitos komandiruotės išlaidos)	24	2.800,00	2.800,00	2.800,00	2.800,00
2.2.1.1.1.15	Ilgalaikio materialiojo turto einamasis remontas	27	8.000,00	8.000,00	8.000,00	8.000,00
2.2.1.1.1.16	Kvalifikacijos kėlimas	28	1.000,00	1.000,00	1.000,00	1.000,00
2.2.1.1.1.20	Komunalinės paslaugos	32	10.400,00	10.400,00	10.400,00	10.400,00
2.2.1.1.1.30	Kitos paslaugos	33	7.000,00	7.000,00	7.000,00	7.000,00
2.7.	SOCIALINĖS IŠMOKOS (PAŠALPOS)	100	2.600,00	2.600,00	2.600,00	2.600,00
2.7.3.	Darbdavių socialinė parama	111	2.600,00	2.600,00	2.600,00	2.600,00
2.7.3.1	Darbdavių socialinė parama	112	2.600,00	2.600,00	2.600,00	2.600,00
2.7.3.1.1	Darbdavių socialinė parama	113	2.600,00	2.600,00	2.600,00	2.600,00
2.7.3.1.1.01	Darbdavių socialinė parama pinigais	114	2.600,00	2.600,00	2.600,00	2.600,00

Švietimo ir mokslo ministerija, 188603091,

(įstaigos pavadinimas, kodas Juridinių asmenų registre, adresas)

**BIUDŽETO IŠLAIDŲ SAMATOS VYKDYMO
2014 M. GRUODŽIO 31 D.
metinė**

(metinė, katvartinė)

ATASKAITA

Nr.

(data)

Švietimo ir mokslo administravimas

(programos pavadinimas)

				Kodas
			Ministerijos/Savivaldybės	22
			Departamento	900
			Įstaigos	
			Programos	11 002
Finansavimo šaltinio	1	1	1	1
Valstybės funkcijos	09	05	01	03

Data: 15.02.02

Laikas: 16:11:40

Sumos Lt

Išlaidų ekonominės klasifikacijos kodas	Išlaidų pavadinimas	Eil. Nr.	Asignavimų planas, įskaitant patikslinimus		Gauti asignavimai kartu su įskaitytu praėjusių metų lėšų likučiu	Panaudoti asignavimai
			metams	ataskaitiniam laikotarpiui		
1	2	3	4	5	6	7
2 + 3	IŠLAIDOS IŠ VISO	307	26.183.500,00	26.183.500,00	26.158.380,38	26.158.380,38
2.	IŠLAIDOS	1	26.137.800,00	26.137.800,00	26.132.680,38	26.132.680,38
2.1,	DARBO UŽMOKESTIS IR SOCIALINIS DRAUDIMAS	2	21.939.500,00	21.939.500,00	21.937.228,59	21.937.228,59
2.1.1,	Darbo užmokestis	3	18.752.700,00	18.752.700,00	18.752.591,46	18.752.591,46
2.1.1.1	Darbo užmokestis	4	16.752.700,00	16.752.700,00	16.752.591,46	16.752.591,48
2.1.1.1.1	Darbo užmokestis	5	16.752.700,00	16.752.700,00	16.752.591,48	18.752.591,46
2.1.1.1.1.01	Darbo užmokestis pinigais,	6	16.752.700,00	16.752.700,00	16.752.591,48	18.752.591,46
2.1.2,	Socialinio draudimo įmokos	8	5.186.800,00	5.186.800,00	5.184.637,13	5.184.637,13
2.1.2.1	Socialinio draudimo įmokos	9	5.186.800,00	5.186.800,00	5.184.637,13	5.184.637,13
2.1.2.1.1	Socialinio draudimo įmokos	10	5.186.800,00	5.186.800,00	5.184.637,13	5.184.637,13
2.1.2.1.1.01	Socialinio draudimo įmokos	11	5.186.800,00	5.186.800,00	5.184.637,13	5.184.637,13
2.2,	PREKIŲ IR PASLAUGŲ NAUDOJIMAS	12	4.164.300,00	4.164.300,00	4.161.451,79	4.161.451,79
2.2.1,	Prekių ir paslaugų naudojimas	13	4.164.300,00	4.164.300,00	4.161.451,79	4.161.451,79
2.2.1.1	Prekių ir paslaugų naudojimas	14	4.164.300,00	4.164.300,00	4.161.451,79	4.161.451,79
2.2.1.1.1	Prekių ir paslaugų naudojimas	15	4.164.300,00	4.164.300,00	4.161.451,79	4.161.451,79
2.2.1.1.1.05	Ryšių paslaugos	18	131.600,00	131.600,00	131.190,72	131.190,72
2.2.1.1.1.08	Transporto išlaikymas	19	127.400,00	127.400,00	127.378,08	127.378,08
2.2.1.1.1.08	Spaudiniai	21	347.200,00	347.200,00	347.135,84	347.135,84
2.2.1.1.1.10	Kitos prekės	23	224.100,00	224.100,00	224.089,86	224.089,86
2.2.1.1.1.11	Komandiruotės (transporto, apgyvendinimo ir kitos komandiruotės išlaidos)	24	61.900,00	61.900,00	61.440,75	61.440,75
2.2.1.1.1.15	Ilgalaikio materialiojo turto einamasis remontas	27	388.900,00	388.900,00	388.121,66	388.121,68
2.2.1.1.1.16	Kvalifikacijos kėlimas	28	24.800,00	24.800,00	24.840,88	24.640,88
2.2.1.1.1.20	Komunalinės paslaugos	32	1.328.200,00	1.328.200,00	1.327.350,34	1.327.350,34
2.2.1.1.1.30	Kitos paslaugos	33	1.530.200,00	1.530.200,00	1.530.103,86	1.530.103,88
2.7,	SOCIALINĖS IŠMOKOS (PAŠALPOS)	100	34.000,00	34.000,00	34.000,00	34.000,00
2.7.3,	Darbdavių socialinė parama	111	34.000,00	34.000,00	34.000,00	34.000,00
2.7.3.1	Darbdavių socialinė parama	112	34.000,00	34.000,00	34.000,00	34.000,00
2.7.3.1.1	Darbdavių socialinė parama	113	34.000,00	34.000,00	34.000,00	34.000,00
2.7.3.1.1.01	Darbdavių socialinė parama pinigais	114	34.000,00	34.000,00	34.000,00	34.000,00

				Kodas	
				Ministerijos/Savivaldybės	22
				Departamento	900
				Istaigos	
				Programos	11 002
Finansavimo šaltinio	1	1	1	1	1
Valstybės funkcijos		09	05	01	03

Data: 15.02.02
Laikas: 16:11:43

1	2	3	4	5	6	7
3.	SANDORIAI DĖL MATERIALIOJO IR NEMATERIALIOJO TURTO BEI FINANSINIŲ ĮSIPAREIGOJIMŲ VYKDYMAS	141	25.700,00	25.700,00	25.700,00	25.700,00
3. 1.	MATERIALIOJO IR NEMATERIALIOJO TURTO ĮSIGIJIMO IŠLAIDOS	142	25.700,00	25.700,00	25.700,00	25.700,00
3. 1. 1.	Ilgalaikio materialiojo turto kūrimas ir įsigijimas	143	23.200,00	23.200,00	23.200,00	23.200,00
3. 1. 1. 3	Mašinos ir įrenginiai	152	23.200,00	23.200,00	23.200,00	23.200,00
3. 1. 1. 3. 1	Mašinos ir įrenginiai	153	23.200,00	23.200,00	23.200,00	23.200,00
3. 1. 1. 3. 1.02	Kitos mašinos ir įrenginiai	155	23.200,00	23.200,00	23.200,00	23.200,00
3. 1. 2.	Nematerialiojo turto kūrimas ir įsigijimas	164	2.500,00	2.500,00	2.500,00	2.500,00
3. 1. 2. 1	Nematerialusis turtas	165	2.500,00	2.500,00	2.500,00	2.500,00
3. 1. 2. 1. 1	Nematerialusis turtas	166	2.500,00	2.500,00	2.500,00	2.500,00
3. 1. 2. 1. 1.02	Kompiuterinė programinė įranga, kompiuterinės programinės įrangos licencijos	168	2.500,00	2.500,00	2.500,00	2.500,00
	IŠ VISO		26.163.500,00	26.163.500,00	26.158.380,38	26.158.380,38

Ministerijos kancleris

(istaigos vadovo ar jo įgalioto asmens pareigų pavadinimas)

(parašas)

Dainius Numgaudis

(vardas ir pavardė)

Vyriausiasis buhalteris

(vyriausiasis buhalteris (buhalteris))

(parašas)

Kristina Želudevičienė

(vardas ir pavardė)

Švietimo ir mokslo ministerija, 188603091,

(įstaigos pavadinimas, kodas Juridinių asmenų registre, adresas)

BIUDŽETO IŠLAIDŲ ŠAMATOS VYKDYMO
2014 M. GRUODŽIO 31 D.
metinė

(metinė, ketvirtinė)

ATASKAITA

Nr.

(data)

Švietimo ir mokslo administravimas

(programos pavadinimas)

					Kodas	
					Ministerijos/Savivaldybės	22
					Departamento	900
					Įstaigos	
					Programos	11 002
Finansavimo šaltinio	1	1	1	1	1	
Valstybės funkcijos	09	08	01	01		

Data: 15.02.02

Laikas: 16:11:45

Sumos Lt

Išlaidų ekonominės klasifikacijos kodas	Išlaidų pavadinimas	Eil. Nr.	Asignavimų planas, įskaitant patikslinimus		Gauti asignavimai kartu su įskaitytu praėjusių metų lėšų likučiu	Panaudoti asignavimai
			metams	ataskaitiniam laikotarpiui		
1	2	3	4	5	6	7
2 + 3	IŠLAIDOS IŠ VISO	307	27.142.600,00	27.142.600,00	25.713.808,01	25.713.808,01
2.	IŠLAIDOS	1	27.142.600,00	27.142.800,00	25.713.808,01	25.713.808,01
2.1,	DARBO UŽMOKESTIS IR SOCIALINIS DRAUDIMAS	2	5.197.200,00	5.197.200,00	5.182.029,48	5.162.029,48
2.1.1,	Darbo užmokestis	3	3.967.400,00	3.967.400,00	3.941.687,63	3.941.887,63
2.1.1.1	Darbo užmokestis	4	3.967.400,00	3.967.400,00	3.941.887,63	3.941.887,63
2.1.1.1.1	Darbo užmokestis	5	3.967.400,00	3.967.400,00	3.941.887,63	3.941.867,63
2.1.1.1.1.01	Darbo užmokestis pinigais,	6	3.967.400,00	3.967.400,00	3.941.887,63	3.941.887,63
2.1.2,	Socialinio draudimo įmokos	8	1.229.800,00	1.229.800,00	1.220.141,85	1.220.141,85
2.1.2.1	Socialinio draudimo įmokos	9	1.229.800,00	1.229.800,00	1.220.141,85	1.220.141,85
2.1.2.1.1	Socialinio draudimo įmokos	10	1.229.600,00	1.229.600,00	1.220.141,85	1.220.141,85
2.1.2.1.1.01	Socialinio draudimo įmokos	11	1.229.800,00	1.229.600,00	1.220.141,85	1.220.141,85
2.2,	PREKIŲ IR PASLAUGŲ NAUDOJIMAS	12	14.785.100,00	14.785.100,00	13.624.354,35	13.624.354,35
2.2.1,	Prekių ir paslaugų naudojimas	13	14.785.100,00	14.785.100,00	13.624.354,35	13.624.354,35
2.2.1.1	Prekių ir paslaugų naudojimas	14	14.785.100,00	14.785.100,00	13.624.354,35	13.624.354,35
2.2.1.1.1	Prekių ir paslaugų naudojimas	15	14.785.100,00	14.785.100,00	13.624.354,35	13.624.354,35
2.2.1.1.1.05	Ryšių paslaugos	18	62.600,00	62.600,00	56.032,19	56.032,19
2.2.1.1.1.06	Transporto išlankymas	19	9.700,00	9.700,00	7.501,26	7.501,28
2.2.1.1.1.08	Spaudiniai	21	461.600,00	481.600,00	441.003,50	441.003,50
2.2.1.1.1.10	Kitos prekės	23	519.600,00	519.600,00	484.817,80	484.817,80
2.2.1.1.1.1.11	Komandiruotės (transporto, apgyvendinimo ir kitos komandiruotės išlaidos)	24	611.700,00	611.700,00	533.660,33	533.660,33
2.2.1.1.1.1.14	Ilgalaikio materialiojo ir nematerialiojo turto nuoma (įskaitant veiklos nuomą)	26	45.000,00	45.000,00	45.000,00	45.000,00
2.2.1.1.1.1.15	Ilgalaikio materialiojo turto einamasis remontas	27	144.700,00	144.700,00	144.557,00	144.557,00
2.2.1.1.1.1.16	Kvalifikacijos kėlimas	28	5.000,00	5.000,00	4.864,80	4.864,80
2.2.1.1.1.1.18	Apmokėjimas už turto vertinimo paslaugas	30	1.800,00	1.800,00	1.750,00	1.750,00
2.2.1.1.1.1.20	Komunalinės paslaugos	32	1.689.400,00	1.689.400,00	1.513.333,49	1.513.333,49
2.2.1.1.1.1.30	Kitos paslaugos	33	11.234.000,00	11.234.000,00	10.391.833,95	10.391.833,98
2.5,	DOTACIJOS	62	3.577.500,00	3.577.500,00	3.347.026,41	3.347.028,41
2.5.1,	Dotacijos užsienio valstybėms	63	3.577.500,00	3.577.500,00	3.347.026,41	3.347.026,41

					Kodas	
					Ministerijos/Savivaldybės	22
					Departamento	900
					Įstaigos	
					Programos	11 002
Finansavimo šaltinio	1	1	1	1	1	1
Valstybės funkcijos		09	08	01		01

Data: 15.02.02

Laikas: 16:11:46

1	2	3	4	5	6	7
2.5.1.1	Dotacijos užsienio valstybėms	64	3.577.500,00	3.577.500,00	3.347.026,41	3.347.026,41
2.5.1.1.1	Dotacijos užsienio valstybėms	65	3.577.500,00	3.577.500,00	3.347.026,41	3.347.026,41
2.5.1.1.1.01	Einamiesiems tikslams	66	3.543.500,00	3.543.500,00	3.313.026,41	3.313.026,41
2.5.1.1.1.02	Kapitalui formuoti	67	34.000,00	34.000,00	34.000,00	34.000,00
2.7.	SOCIALINĖS IŠMOKOS (PAŠALPOS)	100	38.800,00	38.800,00	38.757,48	38.757,48
2.7.3.	Darbdavių socialinė parama	111	38.800,00	36.800,00	38.757,48	38.757,48
2.7.3.1	Darbdavių socialinė parama	112	38.800,00	36.800,00	38.757,48	38.757,48
2.7.3.1.1	Darbdavių socialinė parama	113	38.800,00	36.600,00	38.757,46	38.757,48
2.7.3.1.1.01	Darbdavių socialinė parama pinigais	114	38.800,00	38.800,00	38.757,48	38.757,48
2.8.	KITOS IŠLAIDOS	116	3.544.000,00	3.544.000,00	3.541.640,29	3.541.640,29
2.8.1.	Kitos išlaidos	117	3.544.000,00	3.544.000,00	3.541.640,29	3.541.640,29
2.8.1.1	Einamiesiems tikslams	118	3.544.000,00	3.544.000,00	3.541.640,29	3.541.640,29
2.8.1.1.1	Einamiesiems tikslams	119	3.544.000,00	3.544.000,00	3.541.640,29	3.541.640,29
2.8.1.1.1.01	Stipendijoms	120	3.450.000,00	3.450.000,00	3.447.640,29	3.447.640,29
2.8.1.1.1.02	Kitiems einamiesiems tikslams	121	94.000,00	94.000,00	94.000,00	94.000,00
	IŠ VISO		27.142.600,00	27.142.600,00	25.713.808,01	25.713.808,01

Ministerijos kancleris

(įstaigos vadovo ar jo įgalioto asmens pareigų pavadinimas)

(parašas)

Dainius Numgaudis

(vardas ir pavardė)

Vyriausiasis buhalteris

(vyriausiasis buhalteris (buhalteris))

(parašas)

Kristina Želudevičienė

(vardas ir pavardė)

Švietimo ir mokslo ministerija, 188603091,

(įstaigos pavadinimas, kodas Juridinių asmenų registre, adresas)

BIUDŽETO IŠLAIDŲ SAMATOS VYKDYMO
2014 M. GRUODŽIO 31 D.
metinė

(metinė, ketvirtinė)

ATASKAITA

Nr.

(data)

Švietimo ir mokslo administravimas

(programos pavadinimas)

				Kodas
			Ministerijos/Savivaldybės	22
			Departamento	900
			Įstaigos	
			Programos	11 002
Finansavimo šaltinio	1	1	1	1
Valstybės funkcijos	09	08	01	09

Data: 15.02.02

Laikas: 16:11:49

Sumos Lt

Išlaidų ekonominės klasifikacijos kodas	Išlaidų pavadinimas	Eil. Nr.	Asignavimų planas, įskaitant patikslinimus		Gauti asignavimai kartu su įskaitytu praėjusių metų lešų likučiu	Panaudoti asignavimai
			metams	ataskaitiniam laikotarpiui		
1	2	3	4	5	6	7
2 + 3	IŠLAIDOS IŠ VISO	307	16.644.000,00	16.644.000,00	16.619.780,87	16.619.780,87
2.	IŠLAIDOS	1	18.377.200,00	16.377.200,00	16.353.423,64	16.353.423,64
2.1.	DARBO UŽMOKESTIS IR SOCIALINIS DRAUDIMAS	2	13.877.100,00	13.877.100,00	13.872.783,28	13.872.783,28
2.1.1.	Darbo užmokestis	3	10.595.200,00	10.595.200,00	10.592.267,33	10.592.267,33
2.1.1.1	Darbo užmokestis	4	10.595.200,00	10.595.200,00	10.592.267,33	10.592.267,33
2.1.1.1.1	Darbo užmokestis	5	10.595.200,00	10.595.200,00	10.592.267,33	10.592.267,33
2.1.1.1.1.01	Darbo užmokestis pinigais	6	10.595.200,00	10.595.200,00	10.592.267,33	10.592.267,33
2.1.2.	Socialinio draudimo įmokos	8	3.281.900,00	3.281.900,00	3.280.515,95	3.280.515,95
2.1.2.1	Socialinio draudimo įmokos	9	3.281.900,00	3.281.900,00	3.280.515,95	3.280.515,95
2.1.2.1.1	Socialinio draudimo įmokos	10	3.281.900,00	3.281.900,00	3.280.515,95	3.280.515,95
2.1.2.1.1.01	Socialinio draudimo įmokos	11	3.281.900,00	3.281.900,00	3.280.515,95	3.280.515,95
2.2.	PREKIŲ IR PASLAUGŲ NAUDOJIMAS	12	2.317.760,00	2.317.760,00	2.298.308,08	2.298.308,08
2.2.1.	Prekių ir paslaugų naudojimas	13	2.317.760,00	2.317.760,00	2.298.308,08	2.298.308,08
2.2.1.1	Prekių ir paslaugų naudojimas	14	2.317.760,00	2.317.760,00	2.298.308,08	2.298.308,08
2.2.1.1.1	Prekių ir paslaugų naudojimas	15	2.317.760,00	2.317.760,00	2.298.308,08	2.298.308,08
2.2.1.1.1.05	Ryšių paslaugos	16	123.310,00	123.310,00	123.303,87	123.303,87
2.2.1.1.1.06	Transporto išlaikymas	16	372.000,00	372.000,00	371.913,72	371.913,72
2.2.1.1.1.08	Spaudiniai	21	9.470,00	9.470,00	9.486,74	9.486,74
2.2.1.1.1.10	Kitos prekės	23	366.200,00	366.200,00	364.307,73	364.307,73
2.2.1.1.1.11	Komandiruotės (transporto, apgyvendinimo ir kitos komandiruotės išlaidos)	24	228.970,00	228.970,00	227.318,03	227.318,03
2.2.1.1.1.15	Ilgalaikio materialiojo turto einamasis remontas	27	408.550,00	408.550,00	408.547,59	408.547,59
2.2.1.1.1.16	Kvalifikacijos kėlimas	28	31.530,00	31.530,00	31.526,41	31.526,41
2.2.1.1.1.20	Komunalinės paslaugos	32	399.540,00	399.540,00	399.426,41	399.426,41
2.2.1.1.1.30	Kitos paslaugos	33	378.190,00	378.190,00	362.497,58	362.497,58
2.7.	SOCIALINĖS IŠMOKOS (PAŠALPOS)	100	182.340,00	182.340,00	182.332,28	182.332,28
2.7.3.	Darbdavių socialinė parama	111	182.340,00	182.340,00	182.332,28	182.332,28
2.7.3.1	Darbdavių socialinė parama	112	182.340,00	182.340,00	182.332,28	182.332,28
2.7.3.1.1	Darbdavių socialinė parama	113	182.340,00	182.340,00	182.332,28	182.332,28
2.7.3.1.1.01	Darbdavių socialinė parama pinigais	114	182.340,00	182.340,00	182.332,28	182.332,28

				Kodas	
				Ministerijos/Savivaldybės	22
				Departamento	900
				Įstaigos	
				Programos	11 002
Finansavimo šaltinio	1	1	1	1	1
Valstybės funkcijos	09	08	01	09	

Data: 15.02.02

Laikas: 16:11:53

1	2	3	4	5	6	7
3.	SANDORIAI DĖL MATERIALIOJO IR NEMATERIALIOJO TURTO BEI FINANSINIŲ ĮSIPAREIGOJIMŲ VYKDYMAS	141	266.600,00	266.800,00	266.357,23	266.357,23
3.1.	MATERIALIOJO IR NEMATERIALIOJO TURTO ĮSIGIJIMO IŠLAIDOS	142	266.800,00	266.800,00	266.357,23	266.357,23
3.1.1.	Ilgalaikio materialiojo turto kūrimas ir įsigijimas	143	265.450,00	265.450,00	265.010,56	265.010,56
3.1.1.3	Mašinos ir įrenginiai	152	265.450,00	265.450,00	265.010,56	265.010,56
3.1.1.3.1	Mašinos ir įrenginiai	153	265.450,00	265.450,00	265.010,56	265.010,56
3.1.1.3.1.02	Kitos mašinos ir įrenginiai	155	265.450,00	265.450,00	265.010,58	265.010,56
3.1.2.	Nematerialiojo turto kūrimas ir įsigijimas	164	1.350,00	1.350,00	1.346,67	1.346,67
3.1.2.1	Nematerialusis turtas	165	1.350,00	1.350,00	1.346,67	1.346,67
3.1.2.1.1	Nematerialusis turtas	166	1.350,00	1.350,00	1.346,67	1.346,67
3.1.2.1.1.02	Kompiuterinė programinė įranga, kompiuterinės programinės įrangos licencijos	168	1.350,00	1.350,00	1.346,67	1.346,67
	IŠ VISO		16.644.000,00	16.644.000,00	16.619.780,87	16.619.780,87

Ministerijos kancleris

(įstaigos vadovo ar jo įgalioto asmens pareigų pavadinimas)

Vyriausiasis buhalteris

(vyriausiasis buhalteris (buhalteris))

Dainius Numgaudis

(vardas ir pavardė)

Kristina Želudevičienė

(vardas ir pavardė)

Švietimo ir mokslo ministerija, 188603091,

(įstaigos pavadinimas, kodas Juridinių asmenų registre, adresas)

**BIUDŽETO IŠLAIDŲ SĄMATOS VYKDYMO
2014 M. GRUODŽIO 31 D.
metinė**

(metinė, ketvirtinė)

ATASKAITA

Nr. _____

(data)

Švietimo ir mokslo administravimas

(programos pavadinimas)

					Kodas	
					Ministerijos/Savivaldybės	22
					Departamento	900
					Įstaigos	
					Programos	11 002
Finansavimo šaltinio	1	2	2	3	2	
Valstybės funkcijos		09	08	01	01	

Data: 15.02.02

Laikas: 16:11:58

Sumos Lt

Išlaidų ekonominės klasifikacijos kodas	Išlaidų pavadinimas	Eil. Nr.	Asignavimų planas, įskaitant patikslinimus		Gauti asignavimai kartu su įskaitytu praėjusių metų lėšų likučiu	Panaudoti asignavimai
			metams	ataskaitiniam laikotarpiui		
1	2	3	4	5	6	7
2 + 3	IŠLAIDOS IŠ VISO	307	473.500,00	473.500,00	403.919,65	403.919,65
2.	IŠLAIDOS	1	470.500,00	470.500,00	401.648,54	401.648,54
2. 1.	DARBO UŽMOKESTIS IR SOCIALINIS DRAUDIMAS	2	214.000,00	214.000,00	192.929,54	192.929,54
2. 1. 1.	Darbo užmokestis	3	166.000,00	166.000,00	147.412,23	147.412,23
2. 1. 1. 1	Darbo užmokestis	4	166.000,00	166.000,00	147.412,23	147.412,23
2. 1. 1. 1. 1	Darbo užmokestis	5	166.000,00	166.000,00	147.412,23	147.412,23
2. 1. 1. 1. 1.01	Darbo užmokestis pinigais,	6	166.000,00	166.000,00	147.412,23	147.412,23
2. 1. 2.	Socialinio draudimo įmokos	8	48.000,00	48.000,00	45.517,31	45.517,31
2. 1. 2. 1	Socialinio draudimo įmokos	9	48.000,00	48.000,00	45.517,31	45.517,31
2. 1. 2. 1. 1	Socialinio draudimo įmokos	10	48.000,00	48.000,00	45.517,31	45.517,31
2. 1. 2. 1. 1.01	Socialinio draudimo įmokos	11	48.000,00	48.000,00	45.517,31	45.517,31
2. 2.	PREKIŲ IR PASLAUGŲ NAUDOJIMAS	12	255.500,00	255.500,00	208.419,00	208.419,00
2. 2. 1.	Prekių ir paslaugų naudojimas	13	255.500,00	255.500,00	208.419,00	208.419,00
2. 2. 1. 1	Prekių ir paslaugų naudojimas	14	255.500,00	255.500,00	208.419,00	208.419,00
2. 2. 1. 1. 1	Prekių ir paslaugų naudojimas	15	255.500,00	255.500,00	208.419,00	208.419,00
2. 2. 1. 1. 1.05	Ryšių paslaugos	18	800,00	800,00	195,58	195,58
2. 2. 1. 1. 1.10	Kiltos prekės	23	2.900,00	2.900,00	2.763,58	2.763,58
2. 2. 1. 1. 1.11	Komandiruotės (transporto, apgyvendinimo ir kitos komandiruotės išlaidos)	24	6.100,00	6.100,00	5.631,47	5.631,47
2. 2. 1. 1. 1.15	Ilgalaikio materialiojo turto einamasis remontas	27	200,00	200,00	98,01	98,01
2. 2. 1. 1. 1.18	Kvalifikacijos kėlimas	28	4.000,00	4.000,00	3.370,39	3.370,39
2. 2. 1. 1. 1.20	Komunalinės paslaugos	32	3.000,00	3.000,00	2.431,98	2.431,98
2. 2. 1. 1. 1.30	Kitos paslaugos	33	238.500,00	238.500,00	193.928,01	193.928,01
2. 7.	SOCIALINĖS IŠMOKOS (PAŠALPOS)	100	1.000,00	1.000,00	300,00	300,00
2. 7. 3.	Darbdavių socialinė parama	111	1.000,00	1.000,00	300,00	300,00
2. 7. 3. 1	Darbdavių socialinė parama	112	1.000,00	1.000,00	300,00	300,00
2. 7. 3. 1. 1	Darbdavių socialinė parama	113	1.000,00	1.000,00	300,00	300,00
2. 7. 3. 1. 1.01	Darbdavių socialinė parama pinigais	114	1.000,00	1.000,00	300,00	300,00
3.	SANDORIAI DĖL MATERIALIOJO IR NEMATERIALIOJO TURTO BEI FINANSINIŲ ĮSIPAREIGOJIMŲ VYKDYMAS	141	3.000,00	3.000,00	2.271,11	2.271,11

				Kodas	
				Ministerijos/Savivaldybės	22
				Departamento	900
				Įstaigos	
				Programos	11 002
Finansavimo šaltinio	1	2	2	3	2
Valstybės funkcijos		09	08	01	01

Data: 15.02.02
Laikas: 16:12:00

1	2	3	4	5	6	7
3. 1.	MATERIALIOJO IR NEMATERIALIOJO TURTO ĮSIGIJIMO IŠLAIDOS	142	3.000,00	3.000,00	2.271,11	2.271,11
3. 1. 1.	Ilgalaikio materialiojo turto kūrimas ir įsigijimas	143	3.000,00	3.000,00	2.271,11	2.271,11
3. 1. 1. 3	Mašinos ir įrenginiai	152	3.000,00	3.000,00	2.271,11	2.271,11
3. 1. 1. 3. 1	Mašinos ir įrenginiai	153	3.000,00	3.000,00	2.271,11	2.271,11
3. 1. 1. 3. 1.02	Kitos mašinos ir įrenginiai	155	3.000,00	3.000,00	2.271,11	2.271,11
	IŠ VISO		473.500,00	473.500,00	403.919,65	403.919,65

Ministerijos kancleris

(įstaigos vadovo ar jo įgalioto asmens pareigų pavadinimas)

Vyriausiasis buhalteris

(vyriausiasis buhalteris (bhalteris))

Dainius Numgaudis

(vardas ir pavardė)

Kristina Želudevičienė

(vardas ir pavardė)

Švietimo ir mokslo ministerija, 188603091,

(įstaigos pavadinimas, kodas Juridinių asmenų registre, adresas)

**BIUDŽETO IŠLAIDŲ SAMATOS VYKDYMO
2014 M. GRUODŽIO 31 D.
metinė**

(metinė, ketvirtinė)

ATASKAITA

Nr.

(data)

Švietimo ir mokslo administravimas

(programos pavadinimas)

				Kodas
			Ministerijos/Savivaldybės	22
			Departamento	900
			Įstaigos	
			Programos	11 002
Finansavimo šaltinio	1	2	2	7 2
Valstybės funkcijos		09	08	01 01

Data: 15.02.02

Laikas: 16:12:12

Sumos Lt

Išlaidų ekonominės klasifikacijos kodas	Išlaidų pavadinimas	Eil. Nr.	Asignavimų planas, įskaitant patikslinimus		Gauti asignavimai kartu su įskaitytu praėjusių metų lėšų likučiu	Panaudoti asignavimai
			metams	ataskaitiniam laikotarpiui		
1	2	3	4	5	6	7
2 + 3	IŠLAIDOS IŠ VISO	307	135.500,00	135.500,00		
2.	IŠLAIDOS	1	134.500,00	134.500,00		
2.1,	OARBO UŽMOKESTIS IR SOCIALINIS DRAUDIMAS	2	32.000,00	32.000,00		
2.1.1,	Darbo užmokestis	3	24.000,00	24.000,00		
2.1.1.1	Darbo užmokestis	4	24.000,00	24.000,00		
2.1.1.1.1	Darbo užmokestis	5	24.000,00	24.000,00		
2.1.1.1.1.01	Darbo užmokestis pinigais,	6	24.000,00	24.000,00		
2.1.2,	Socialinio draudimo įmokos	8	8.000,00	8.000,00		
2.1.2.1	Socialinio draudimo įmokos	9	8.000,00	8.000,00		
2.1.2.1.1	Socialinio draudimo įmokos	10	8.000,00	8.000,00		
2.1.2.1.1.01	Socialinio draudimo įmokos	11	8.000,00	8.000,00		
2.2,	PREKIŲ IR PASLAUGŲ NAUDOJIMAS	12	101.500,00	101.500,00		
2.2.1,	Prekių ir paslaugų naudojimas	13	101.500,00	101.500,00		
2.2.1.1	Prekių ir paslaugų naudojimas	14	101.500,00	101.500,00		
2.2.1.1.1	Prekių ir paslaugų naudojimas	15	101.500,00	101.500,00		
2.2.1.1.1.05	Ryšlių paslaugos	18	1.000,00	1.000,00		
2.2.1.1.1.10	Kitos prekės	23	1.000,00	1.000,00		
2.2.1.1.1.11	Komandiruotės (transporto, apgyvendinimo ir kitos komandiruotės išlaidos)	24	1.000,00	1.000,00		
2.2.1.1.1.15	Ilgalaikio materialiojo turto einamasis remontas	27	1.000,00	1.000,00		
2.2.1.1.1.16	Kvalifikacijos kėlimas	28	1.000,00	1.000,00		
2.2.1.1.1.20	Komunalinės paslaugos	32	1.000,00	1.000,00		
2.2.1.1.1.30	Kitos paslaugos	33	95.500,00	95.500,00		
2.7,	SOCIALINĖS IŠMOKOS (PAŠALPOS)	100	1.000,00	1.000,00		
2.7.3,	Darbdavių socialinė parama	111	1.000,00	1.000,00		
2.7.3.1	Darbdavių socialinė parama	112	1.000,00	1.000,00		
2.7.3.1.1	Darbdavių socialinė parama	113	1.000,00	1.000,00		
2.7.3.1.1.01	Darbdavių socialinė parama pinigais	114	1.000,00	1.000,00		
3.	SANDORIAI DĖL MATERIALIOJO IR NEMATERIALIOJO TURTO BEI FINANSINIŲ ĮSIPAREIGOJIMŲ VYKDYMAS	141	1.000,00	1.000,00		

				Kodas	
				Ministerijos/Savivaldybės	22
				Departamento	900
				Įstaigos	
				Programos	11 002
Finansavimo šaltinio	1	2	2	7	2
Valstybės funkcijos		09	08	01	01

Data: 15.02.02
Laikas: 16:12:15

1	2	3	4	5	6	7
3. 1.	MATERIALIOJO IR NEMATERIALIOJO TURTO ĮSIGIJIMO IŠLAIDOS	142	1.000,00	1.000,00		
3. 1. 1.	Ilgalaikio materialiojo turto kūrimas ir įsigijimas	143	1.000,00	1.000,00		
3. 1. 1. 3	Mašinos ir įrenginiai	152	1.000,00	1.000,00		
3. 1. 1. 3. 1	Mašinos ir įrenginiai	153	1.000,00	1.000,00		
3. 1. 1. 3. 1.02	Kitos mašinos ir įrenginiai	155	1.000,00	1.000,00		
	IŠ VISO		135.500,00	135.500,00		

Ministerijos kancleris

(įstaigos vadovo ar jo įgalioto asmens pareigų pavadinimas)

Vyriausiasis buhalteris

(vyriausiasis buhalteris (bhalteris))

Dainius Numgaudis

(vardas ir pavardė)

Kristina Želudevičienė

(vardas ir pavardė)

Švietimo ir mokslo ministerija, 188603091,

(įstaigos pavadinimas, kodas Juridinių asmenų registre, adresas)

**BIUDŽETO IŠLAIDŲ ŠAMATOS VYKDYMO
2014 M. GRUODŽIO 31 D.
metinė**

(metinė, ketvirtinė)

ATASKAITA

Nr.

(dala)

Švietimo ir mokslo administravimas

(programos pavadinimas)

				Kodas
			Ministerijos/Savivaldybės	22
			Departamento	900
			Įstaigos	
			Programos	11 002
Finansavimo šaltinio	1	2	3	1 32
Valstybės funkcijos	09	08	01	01

Data: 15.02.02

Laikas: 16:12:21

Sumos Lt


Išlaidų ekonominės klasifikacijos kodas	Išlaidų pavadinimas	Eil. Nr.	Asignavimų planas, įskaitant patikslinimus		Gauti asignavimai kartu su įskaitytu praėjusių metų lėšų likučiu	Panaudoti asignavimai
			metams	ataskaitiniam laikotarpiui		
1	2	3	4	5	6	7
2 + 3	IŠLAIDOS IŠ VISO	307	125.000,00	125.000,00		
2.	IŠLAIDOS	1	125.000,00	125.000,00		
2.9.	Pervedamos Europos Sąjungos, kitos tarptautinės finansinės paramos ir bendrojo finansavimo lėšos	125	125.000,00	125.000,00		
2.9.2.	Pervedamos Europos Sąjungos, kitos tarptautinės finansinės paramos ir bendrojo finansavimo lėšos	130	125.000,00	125.000,00		
2.9.2.1	Einamiesiems tikslams	131	116.000,00	118.000,00		
2.9.2.1.1	Einamiesiems tikslams	132	118.000,00	118.000,00		
2.9.2.1.1.02	Einamiesiems tikslams kitiems valdžios sektoriaus subjektams	134	116.000,00	118.000,00		
2.9.2.2	Kapitalui formuoti	136	7.000,00	7.000,00		
2.9.2.2.1	Investicijos	137	7.000,00	7.000,00		
2.9.2.2.1.02	Investicijos kitiems valdžios sektoriaus subjektams	139	7.000,00	7.000,00		
	IŠ VISO		125.000,00	125.000,00		

Ministerijos kancleris

(įstaigos vadovo ar jo įgalioto asmens pareigų pavadinimas)

Vyriausiasis buhalteris

(vyriausiasis buhalteris (bualteris))



(parašas)

Dainius Numgaudis

(vardas ir pavardė)

Kristina Želudevičienė

(vardas ir pavardė)

Švietimo ir mokslo ministerija, 188603091,

(įstaigos pavadinimas, kodas Juridinių asmenų registre, adresas)

BIUDŽETO IŠLAIDŲ ŠAMATOS VYKDYMO
2014 M. GRUODŽIO 31 D.
metinė

(metinė, ketvirtinė)

ATASKAITA

Nr.

(data)

Švietimo ir mokslo administravimas

(programos pavadinimas)

				Kodas	
				Ministerijos/Savivaldybės	22
				Departamento	900
				Įstaigos	
				Programos	11 002
Finansavimo šaltinio	1	2	3	1	38
Valstybės funkcijos	09	08	01	01	01

Data: 15.02.02

Laikas: 16:12:32

Sumos Lt

Išlaidų ekonominės klasifikacijos kodas	Išlaidų pavadinimas	Eil. Nr.	Asignavimų planas, įskaitant patikslinimus		Gauti asignavimai kartu su įskaitytu praėjusių metų lėšų likučiu	Panaudoti asignavimai
			metams	ataskaitiniam laikotarpiui		
1	2	3	4	5	6	7
2 + 3	IŠLAIDOS IŠ VISO	307	19.000,00	19.000,00	14.439,22	14.439,22
2.	IŠLAIDOS	1	19.000,00	19.000,00	14.439,22	14.439,22
2.1,	DARBO UŽMOKESTIS IR SOCIALINIS DRAUDIMAS	2	11.000,00	11.000,00	6.826,80	8.826,80
2.1.1,	Darbo užmokestis	3	9.000,00	9.000,00	5.219,20	5.219,20
2.1.1.1	Darbo užmokestis	4	9.000,00	9.000,00	5.219,20	5.219,20
2.1.1.1.1	Darbo užmokestis	5	9.000,00	9.000,00	5.219,20	5.219,20
2.1.1.1.1.01	Darbo užmokestis pinigais,	6	9.000,00	9.000,00	5.219,20	5.219,20
2.1.2,	Socialinio draudimo įmokos	6	2.000,00	2.000,00	1.607,60	1.807,60
2.1.2.1	Socialinio draudimo įmokos	9	2.000,00	2.000,00	1.607,60	1.807,60
2.1.2.1.1	Socialinio draudimo įmokos	10	2.000,00	2.000,00	1.607,60	1.607,60
2.1.2.1.1.01	Socialinio draudimo įmokos	11	2.000,00	2.000,00	1.607,60	1.607,60
2.2,	PREKIŲ IR PASLAUGŲ NAUDOJIMAS	12	6.000,00	6.000,00	7.612,42	7.612,42
2.2.1,	Prekių ir paslaugų naudojimas	13	8.000,00	8.000,00	7.612,42	7.612,42
2.2.1.1	Prekių ir paslaugų naudojimas	14	6.000,00	6.000,00	7.612,42	7.612,42
2.2.1.1.1	Prekių ir paslaugų naudojimas	15	8.000,00	6.000,00	7.612,42	7.612,42
2.2.1.1.1.11	Komandiruotės (transporto, apgyvendinimo ir kitos komandiruotės išlaidos)	24	5.700,00	5.700,00	5.362,42	5.362,42
2.2.1.1.1.30	Kitos paslaugos	33	2.300,00	2.300,00	2.250,00	2.250,00
	IŠ VISO		19.000,00	19.000,00	14.439,22	14.439,22

Ministerijos kancleris

(įstaigos vadovo ar jo įgalioto asmens pareigų pavadinimas)

Vyriausiasis buhalteris

(vyriausiasis buhalteris (buhalteris))

Dainius Numgaudis

(vardas ir pavardė)

Kristina Želudevičienė

(vardas ir pavardė)

Švietimo ir mokslo ministerija, 188603091,

(įstaigos pavadinimas, kodas Juridinių asmenų registra, adresas)

**BIUDŽETO IŠLAIDŲ ŠAMATOS VYKDYMO
2014 M. GRUODŽIO 31 D.
metinė**

(metinė, kelvartinė)

ATASKAITA

Nr.

(data)

Švietimo ir mokslo administravimas

(programos pavadinimas)

				Kodas
			Ministerijos/Savivaldybės	22
			Departamento	900
			Įstaigos	
			Programos	11 002
Finansavimo šaltinio	1	3	2	3 2
Valstybės funkcijos	09	08	01	01

Data: 15.02.02

Laikas: 15.12.42

Sumos Lt

Išlaidų ekonominės klasifikacijos kodas	Išlaidų pavadinimas	Eil. Nr.	Asignavimų planas, įskaitant patikslinimus		Gauti asignavimai kartu su įskaitytu praėjusių metų lėšų likučiu	Panaudoti asignavimai
			metams	ataskaitiniam laikotarpiui		
1	2	3	4	5	6	7
2 + 3	IŠLAIDOS IŠ VISO	307	2.673.500,00	2.673.500,00	2.268.905,40	2.268.905,40
2.	IŠLAIDOS	1	2.659.500,00	2.659.500,00	2.276.035,78	2.276.035,78
2.1.	DARBO UŽMOKESTIS IR SOCIALINIS DRAUDIMAS	2	1.209.000,00	1.209.000,00	1.093.295,09	1.093.295,09
2.1.1.	Darbo užmokestis	3	922.000,00	922.000,00	835.349,13	835.349,13
2.1.1.1	Darbo užmokestis	4	922.000,00	922.000,00	635.349,13	635.349,13
2.1.1.1.1	Darbo užmokestis	5	922.000,00	922.000,00	835.349,13	835.349,13
2.1.1.1.1.01	Darbo užmokestis pinigais,	6	922.000,00	922.000,00	835.349,13	835.349,13
2.1.2.	Socialinio draudimo įmokos	8	287.000,00	287.000,00	257.945,96	257.945,96
2.1.2.1	Socialinio draudimo įmokos	9	287.000,00	287.000,00	257.945,96	257.945,96
2.1.2.1.1	Socialinio draudimo įmokos	10	287.000,00	287.000,00	257.945,96	257.945,96
2.1.2.1.1.01	Socialinio draudimo įmokos	11	287.000,00	287.000,00	257.945,96	257.945,96
2.2.	PREKIŲ IR PASLAUGŲ NAUDOJIMAS	12	1.446.500,00	1.446.500,00	1.181.040,89	1.181.040,89
2.2.1.	Prekių ir paslaugų naudojimas	13	1.446.500,00	1.446.500,00	1.181.040,89	1.181.040,89
2.2.1.1	Prekių ir paslaugų naudojimas	14	1.446.500,00	1.446.500,00	1.181.040,89	1.181.040,89
2.2.1.1.1	Prekių ir paslaugų naudojimas	15	1.446.500,00	1.446.500,00	1.181.040,89	1.181.040,89
2.2.1.1.1.05	Ryšių paslaugos	18	3.000,00	3.000,00	1.108,07	1.108,07
2.2.1.1.1.10	Kitos prekės	23	18.800,00	18.800,00	15.660,49	15.660,49
2.2.1.1.1.11	Komandiruotės (transporto, apgyvendinimo ir kitos komandiruotės išlaidos)	24	33.200,00	33.200,00	31.911,21	31.911,21
2.2.1.1.1.15	Ilgalaikio materialiojo turto einamasis remontas	27	3.000,00	3.000,00	555,39	555,39
2.2.1.1.1.16	Kvalifikacijos kėlimas	28	23.000,00	23.000,00	19.098,65	19.098,65
2.2.1.1.1.20	Komunalinės paslaugos	32	16.000,00	16.000,00	13.781,15	13.781,15
2.2.1.1.1.30	Kitos paslaugos	33	1.349.500,00	1.349.500,00	1.098.925,73	1.098.925,73
2.7.	SOCIALINĖS IŠMOKOS (PAŠALPOS)	100	4.000,00	4.000,00	1.700,00	1.700,00
2.7.3.	Darbdavių socialinė parama	111	4.000,00	4.000,00	1.700,00	1.700,00
2.7.3.1	Darbdavių socialinė parama	112	4.000,00	4.000,00	1.700,00	1.700,00
2.7.3.1.1	Darbdavių socialinė parama	113	4.000,00	4.000,00	1.700,00	1.700,00
2.7.3.1.1.01	Darbdavių socialinė parama pinigais	114	4.000,00	4.000,00	1.700,00	1.700,00
3.	ŠANDORIAI DĖL MATERIALIOJO IR NEMATERIALIOJO TURTO BEI FINANSINIŲ ĮSIPAREIGOJIMŲ VYKDYMAS	141	14.000,00	14.000,00	12.869,62	12.869,62

					Kodas	
					Ministerijos/Savivaldybės	22
					Departamento	900
					Istaigos	
					Programos	11 002
Finansavimo šaltinio	1	3	2	3	2	
Valstybės funkcijos		09	08	01	01	
						Data: 15.02.02
						Laikas: 16:12:43

1	2	3	4	5	6	7
3.1.	MATERIALIOJO IR NEMATERIALIOJO TURTO ĮSIGIJIMO IŠLAIDOS	142	14.000,00	14.000,00	12.869,62	12.869,62
3.1.1.	Ilgalaikio materialiojo turto kūrimas ir įsigijimas	143	14.000,00	14.000,00	12.869,62	12.869,62
3.1.1.3	Mašinos ir įrenginiai	152	14.000,00	14.000,00	12.869,62	12.869,62
3.1.1.3.1	Mašinos ir įrenginiai	153	14.000,00	14.000,00	12.869,62	12.869,62
3.1.1.3.1.02	Kitos mašinos ir įrenginiai	155	14.000,00	14.000,00	12.869,62	12.869,62
	IŠ VISO		2.673.500,00	2.673.500,00	2.288.905,40	2.288.905,40

Ministerijos kancleris

(Istaigos vadovo ar jo įgalioto asmens pareigų pavadinimas)

Vyriausiasis buhalteris

(vyriausiasis buhalteris (buhalteris))

Dainius Numgaudis

(vardas ir pavardė)

Kristina Želudevičienė

(vardas ir pavardė)

Švietimo ir mokslo ministerija, 188603091,

(įstaigos pavadinimas, kodas Juridinių asmenų registre, adresas)

**BIUDŽETO IŠLAIDŲ ŠAMATOS VYKDYMO
2014 M. GRUODŽIO 31 D.
metinė**

(metinė, ketvirtinė)

ATASKAITA

Nr.

(dala)

Švietimo ir mokslo administravimas

(programos pavadinimas)

				Kodas	
				Ministerijos/Savivaldybės	22
				Departamento	900
				Įstaigos	
				Programos	11 002
Finansavimo šaltinio	1	3	2	7	1
Valstybės funkcijos		09	08	01	01

Data: 15.02.02

Laikas: 16:12:46

Sumos Lt

Išlaidų ekonominės klasifikacijos kodas	Išlaidų pavadinimas	Eil. Nr.	Asignavimų planas, įskaitant patikslinimus		Gauti asignavimai kartu su įskaitytu praėjusių metų lėšų likučiu	Panaudoti asignavimai
			metams	ataskaitiniam laikotarpiui		
1	2	3	4	5	6	7
2 + 3	IŠLAIDOS IŠ VISO	307	13.677.000,00	13.677.000,00		
2.	IŠLAIDOS	1	13.677.000,00	13.677.000,00		
2.9.	Pervedamos Europos Sąjungos, kitos tarptautinės finansinės paramos ir bendrojo finansavimo lėšos	125	13.677.000,00	13.677.000,00		
2.9.2.	Pervedamos Europos Sąjungos, kitos tarptautinės finansinės paramos ir bendrojo finansavimo lėšos	130	13.677.000,00	13.677.000,00		
2.9.2.1	Einamiesiems tikslams	131	1.046.000,00	1.046.000,00		
2.9.2.1.1	Einamiesiems tikslams	132	1.046.000,00	1.046.000,00		
2.9.2.1.1.02	Einamiesiems tikslams kitiems valdžios sektoriaus subjektams	134	1.046.000,00	1.046.000,00		
2.9.2.2	Kapitalui formuoti	136	12.631.000,00	12.631.000,00		
2.9.2.2.1	Investicijos	137	12.631.000,00	12.631.000,00		
2.9.2.2.1.02	Investicijos kitiems valdžios sektoriaus subjektams	139	12.631.000,00	12.631.000,00		
	IŠ VISO		13.677.000,00	13.677.000,00		

Ministerijos kancleris

(įstaigos vadovo ar jo įgalioto asmens pareigų pavadinimas)

Vyriausiasis buhalteris

(vyriausiasis buhalteris (buhalteris))

Dainius Numgaudis

(vardas ir pavardė)

Kristina Želudevičienė

(vardas ir pavardė)

Švietimo ir mokslo ministerija, 188603091,

(įstaigos pavadinimas, kodas Juridinių asmenų registre, adresas)

**BIUDŽETO IŠLAIDŲ SAMATOS VYKDYMO
2014 M. GRUODŽIO 31 D.
metinė**

(metinė, ketvirtinė)

ATASKAITA

Nr.

(data)

Švietimo ir mokslo administravimas

(programos pavadinimas)

				Kodas
	Ministerijos/Savivaldybės			22
	Departamento			900
	Įstaigos			
	Programos	11		002
Finansavimo šaltinio	1	3	2	7
Valstybės funkcijos	09	08	01	01

Data: 15.02.02

Laikas: 16:12:52

Sumos Lt

Išlaidų ekonominės klasifikacijos kodas	Išlaidų pavadinimas	Eil. Nr.	Asignavimų planas, įskaitant patikslinimus		Gauti asignavimai kartu su įskaitytu praėjusių metų lėšų likučiu	Panaudoti asignavimai
			metams	ataskaitiniam laikotarpiui		
1	2	3	4	5	6	7
2 + 3	IŠLAIDOS IŠ VISO	307	766.500,00	766.500,00		
2.	IŠLAIDOS	1	764.500,00	764.500,00		
2. 1.	DARBO UŽMOKESTIS IR SOCIALINIS DRAUOIMAS	2	197.000,00	197.000,00		
2. 1. 1.	Darbo užmokestis	3	151.000,00	151.000,00		
2. 1. 1. 1	Darbo užmokestis	4	151.000,00	151.000,00		
2. 1. 1. 1. 1	Darbo užmokestis	5	151.000,00	151.000,00		
2. 1. 1. 1. 1.01	Darbo užmokestis pinigais,	6	151.000,00	151.000,00		
2. 1. 2.	Socialinio draudimo įmokos	8	46.000,00	46.000,00		
2. 1. 2. 1	Socialinio draudimo įmokos	9	46.000,00	46.000,00		
2. 1. 2. 1. 1	Socialinio draudimo įmokos	10	46.000,00	46.000,00		
2. 1. 2. 1. 1.01	Socialinio draudimo įmokos	11	46.000,00	46.000,00		
2. 2.	PREKIŲ IR PASLAUGŲ NAUDOJIMAS	12	565.500,00	565.500,00		
2. 2. 1.	Prekių ir paslaugų naudojimas	13	565.500,00	565.500,00		
2. 2. 1. 1	Prekių ir paslaugų naudojimas	14	565.500,00	565.500,00		
2. 2. 1. 1. 1	Prekių ir paslaugų naudojimas	15	565.500,00	565.500,00		
2. 2. 1. 1. 1.05	Ryšių paslaugos	18	2.000,00	2.000,00		
2. 2. 1. 1. 1.10	Kitos prekės	23	5.000,00	5.000,00		
2. 2. 1. 1. 1.11	Komandiruotės (transporto, apgyvendinimo ir kitos komandiruotės išlaidos)	24	7.000,00	7.000,00		
2. 2. 1. 1. 1.15	Ilgalaikio materialiojo turto einamasis remontas	27	2.000,00	2.000,00		
2. 2. 1. 1. 1.16	Kvalifikacijos kėlimas	28	7.000,00	7.000,00		
2. 2. 1. 1. 1.20	Komunalinės paslaugos	32	4.000,00	4.000,00		
2. 2. 1. 1. 1.30	Kitos paslaugos	33	538.500,00	538.500,00		
2. 7.	SOCIALINĖS IŠMOKOS (PAŠALPOS)	100	2.000,00	2.000,00		
2. 7. 3.	Darbdavių socialinė parama	111	2.000,00	2.000,00		
2. 7. 3. 1	Darbdavių socialinė parama	112	2.000,00	2.000,00		
2. 7. 3. 1. 1	Darbdavių socialinė parama	113	2.000,00	2.000,00		
2. 7. 3. 1. 1.01	Darbdavių socialinė parama pinigais	114	2.000,00	2.000,00		
3.	SANDORIAI DEL MATERIALIOJO IR NEMATERIALIOJO TURTO BEI FINANSINIŲ ĮSIPAREIGOJIMŲ VYKDYMAS	141	2.000,00	2.000,00		

Ministerijos/Savivaldybės 22

Departamento 900

Istaigos

Programos 11 002

Finansavimo šaltinio 1 3 2 7 2

Valstybės funkcijos 09 08 01 01

Data: 15.02.02

Laikas: 16:12:55

1	2	3	4	5	6	7
3. 1.	MATERIALIOJO IR NEMATERIALIOJO TURTO ĮSIGIJIMO IŠLAIDOS	142	2.000,00	2.000,00		
3. 1. 1.	Ilgalaikio materialiojo turto kūrimas ir įsigijimas	143	2.000,00	2.000,00		
3. 1. 1. 3	Mašinos ir įrenginiai	152	2.000,00	2.000,00		
3. 1. 1. 3. 1	Mašinos ir įrenginiai	153	2.000,00	2.000,00		
3. 1. 1. 3. 1.02	Kitos mašinos ir įrenginiai	155	2.000,00	2.000,00		
	IŠ VISO		766.500,00	766.500,00		

Ministerijos kancleris

(Istaigos vadovo ar jo įgalioto asmens pareigų pavadinimas)

Vyriausiasis buhalteris

(vyriausiasis buhalteris (bhalteris))

Dainius Numgaudis

(vardas ir pavardė)

Kristina Želudevičienė

(vardas ir pavardė)

Švietimo ir mokslo ministerija, 188603091,

(įstaigos pavadinimas, kodas Juridinių asmenų registre, adresas)

BIUDŽETO IŠLAIDŲ ŠAMATOS VYKDYMO
2014 M. GRUODŽIO 31 D.
metinė

(metinė, ketvirtinė)

ATASKAITA

Nr.

(data)

Švietimo ir mokslo administravimas

(programos pavadinimas)

				Kodas
			Ministerijos/Savivaldybės	22
			Departamento	900
			Įstaigos	
			Programos	11 002
Finansavimo šaltinio	1	3	3	1 32
Valstybės funkcijos		09	08	01 01

Data: 15.02.02

Laikas: 16.13:00

Sumos Lt

Išlaidų ekonominės klasifikacijos kodas	Išlaidų pavadinimas	Eil. Nr.	Asignavimų planas, įskaitant patikslinimus		Gauti asignavimai kartu su įskaitytu praėjusių metų lėšų likučiu	Panaudoti asignavimai
			metams	ataskaitiniam laikotarpiui		
1	2	3	4	5	6	7
2 + 3	IŠLAIDOS IŠ VISO	307	791.000,00	791.000,00		
2.	IŠLAIDOS	1	791.000,00	791.000,00		
2.9.	Pervedamos Europos Sąjungos, kitos tarptautinės finansinės paramos ir bendrojo finansavimo lėšos	125	791.000,00	791.000,00		
2.9.2.	Pervedamos Europos Sąjungos, kitos tarptautinės finansinės paramos ir bendrojo finansavimo lėšos	130	791.000,00	791.000,00		
2.9.2.1	Einamiesiems tikslams	131	753.000,00	753.000,00		
2.9.2.1.1	Einamiesiems tikslams	132	753.000,00	753.000,00		
2.9.2.1.1.02	Einamiesiems tikslams kitiems valdžios sektoriaus subjektams	134	753.000,00	753.000,00		
2.9.2.2	Kapitalui formuoti	136	38.000,00	38.000,00		
2.9.2.2.1	Investicijos	137	38.000,00	38.000,00		
2.9.2.2.1.02	Investicijos kitiems valdžios sektoriaus subjektams	139	38.000,00	38.000,00		
	IŠ VISO		791.000,00	791.000,00		

Ministerijos kancleris

(įstaigos vadovo ar jo (galioto asmens pareigų pavadinimas)

(parašas)

Dainius Numgaudis

(vardas ir pavardė)

Vyriausiasis buhalteris

(vyriausiasis buhalteris (buhalteris))

(parašas)

Kristina Želudevičienė

(vardas ir pavardė)

Švietimo ir mokslo ministerija, 188603091,

(įstaigos pavadinimas, kodas Juridinių asmenų registre, adresas)

BIUDŽETO IŠLAIDŲ SAMATOS VYKDYMO
2014 M. GRUODŽIO 31 D.
metinė

(metinė, ketvirtinė)

ATASKAITA

Nr.

(data)

Švietimo ir mokslo administravimas

(programos pavadinimas)

				Kodas
			Ministerijos/Savivaldybės	22
			Departamento	900
			Įstaigos	
			Programos	11 002
Finansavimo šaltinio	1	3	3	1 38
Valstybės funkcijos	09	08	01	01

Data: 15.02.02

Laikas: 16:13:05

Sumos Lt

Išlaidų ekonominės klasifikacijos kodas	Išlaidų pavadinimas	Eil. Nr.	Asignavimų planas, įskaitant patikslinimus		Gauti asignavimai kartu su įskaitytu praėjusių metų lėšų likučiu	Panaudoti asignavimai
			metams	ataskaitiniam laikotarpiui		
1	2	3	4	5	6	7
2 + 3	IŠLAIDOS IŠ VISO	307	123.000,00	123.000,00	81.821,29	81.821,29
2.	IŠLAIDOS	1	123.000,00	123.000,00	81.821,29	81.821,29
2.1.	DARBO UŽMOKESTIS IR SOCIALINIS DRAUDIMAS	2	79.800,00	79.800,00	38.684,47	38.684,47
2.1.1.	Darbo užmokestis	3	61.000,00	61.000,00	29.574,89	29.574,89
2.1.1.1	Darbo užmokestis	4	61.000,00	61.000,00	29.574,89	29.574,89
2.1.1.1.1	Darbo užmokestis	5	61.000,00	61.000,00	29.574,89	29.574,89
2.1.1.1.1.01	Darbo užmokestis pinigais	6	61.000,00	61.000,00	29.574,89	29.574,89
2.1.2.	Socialinio draudimo įmokos	8	18.800,00	18.800,00	9.109,58	9.109,58
2.1.2.1	Socialinio draudimo įmokos	9	18.800,00	18.800,00	9.109,58	9.109,58
2.1.2.1.1	Socialinio draudimo įmokos	10	18.800,00	18.800,00	9.109,58	9.109,58
2.1.2.1.1.01	Socialinio draudimo įmokos	11	18.800,00	18.800,00	9.109,58	9.109,58
2.2.	PREKIŲ IR PASLAUGŲ NAUDOJIMAS	12	43.200,00	43.200,00	43.136,82	43.136,82
2.2.1.	Prekių ir paslaugų naudojimas	13	43.200,00	43.200,00	43.136,82	43.136,82
2.2.1.1	Prekių ir paslaugų naudojimas	14	43.200,00	43.200,00	43.136,82	43.136,82
2.2.1.1.1	Prekių ir paslaugų naudojimas	15	43.200,00	43.200,00	43.136,82	43.136,82
2.2.1.1.1.11	Komandiruotės (transporto, apgyvendinimo ir kitos komandiruotės išlaidos)	24	30.400,00	30.400,00	30.386,82	30.386,82
2.2.1.1.1.30	Kitos paslaugos	33	12.800,00	12.800,00	12.750,00	12.750,00
	IŠ VISO		123.000,00	123.000,00	81.821,29	81.821,29

Ministerijos kancleris

(įstaigos vadovo ar jo įgalioto asmens pareigų pavadinimas)

Vyriausiasis buhalteris

(vyriausiasis buhalteris (buhalteris))

Dainius Numgaudis

(vardas ir pavardė)

Kristina Želudevičienė

(vardas ir pavardė)

Švietimo ir mokslo ministerija, 188603091,

(įstaigos pavadinimas, kodas Juridinių asmenų registre, adresas)

**BIUDŽETO IŠLAIDŲ SAMATOS VYKDYMO
2014 M. GRUODŽIO 31 D.
metinė**

(metinė, ketvirtinė)

ATASKAITA

Nr.

(data)

Švietimo ir mokslo administravimas

(programos pavadinimas)

				Kodas
			Ministerijos/Savivaldybės	22
			Departamento	900
			Įstaigos	
			Programos	11 002
Finansavimo šaltinio	1	4	1	1
Valstybės funkcijos	09	01	01	01

Data: 15.02.02

Laikas: 16:13:09

Sumos Lt

Išlaidų ekonominės klasifikacijos kodas	Išlaidų pavadinimas	Eil. Nr.	Asignavimų planas, įskaitant patikslinimus		Gauti asignavimai kartu su įskaitytu praėjusių metų lėšų likučiu	Panaudoti asignavimai
			metams	ataskaitiniam laikotarpiui		
1	2	3	4	5	6	7
2 + 3	IŠLAIDOS IŠ VISO	307	202.800,00	202.800,00	196.758,58	196.758,58
2.	IŠLAIDOS	1	202.800,00	202.800,00	196.758,58	196.758,58
2. 2.	PREKIŲ IR PASLAUGŲ NAUDOJIMAS	12	202.800,00	202.800,00	196.758,58	196.758,58
2. 2. 1.	Prekių ir paslaugų naudojimas	13	202.800,00	202.800,00	196.758,58	196.758,58
2. 2. 1. 1	Prekių ir paslaugų naudojimas	14	202.800,00	202.600,00	196.758,58	196.758,58
2. 2. 1. 1. 1	Prekių ir paslaugų naudojimas	15	202.800,00	202.800,00	196.758,58	196.758,58
2. 2. 1. 1. 1.01	Mityba	16	158.600,00	158.600,00	156.658,11	156.658,11
2. 2. 1. 1. 1.07	Apranga ir patalynė	20	1.100,00	1.100,00	1.100,00	1.100,00
2. 2. 1. 1. 1.08	Spaudiniai	21	900,00	900,00	900,00	900,00
2. 2. 1. 1. 1.10	Kitos prekės	23	34.900,00	34.900,00	31.834,01	31.834,01
2. 2. 1. 1. 1.15	Ilgalaikio materialiojo turto einamasis remontas	27	1.600,00	1.600,00	1.600,00	1.600,00
2. 2. 1. 1. 1.20	Komunalinės paslaugos	32	400,00	400,00	275,10	275,10
2. 2. 1. 1. 1.30	Kitos paslaugos	33	5.300,00	5.300,00	4.391,36	4.391,36
	IŠ VISO		202.800,00	202.800,00	196.758,58	196.758,58

Ministerijos kancleris

(įstaigos vadovo ar jo įgalioto asmens pareigų pavadinimas)

Vyriausiasis buhalteris

(vyriausiasis buhalteris (buhalteris))

(parašas)

(parašas)

Dainius Numgaudis

(vardas ir pavardė)

Kristina Želudevičienė

(vardas ir pavardė)

Švietimo ir mokslo ministerija, 188603091,

(įstaigos pavadinimas, kodas Juridinių asmenų registre, adresas)

**BIUDŽETO IŠLAIDŲ ŠAMATOS VYKDYMO
2014 M. GRUODŽIO 31 D.
metinė**

(metinė, ketvirtinė)

ATASKAITA

Nr.

(data)

Švietimo ir mokslo administravimas

(programos pavadinimas)

Finansavimo šaltinio	Kodas				
	Ministerijos/Savivaldybės				
	Departamento				
	Įstaigos				
Programos					
1	4	1	1	1	
Valstybės funkcijos		09	02	01	01

Data: 15.02.02

Laikas: 16:13:13

Sumos Lt

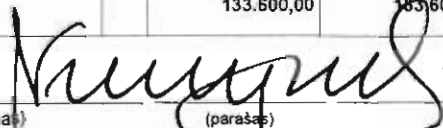
Išlaidų ekonominės klasifikacijos kodas	Išlaidų pavadinimas	Eil. Nr.	Asignavimų planas, įskaitant patikslinimus		Gauti asignavimai kartu su įskaitytu praejusių metų lėšų likučiu	Panaudoti asignavimai
			metams	ataskaitiniam laikotarpiui		
1	2	3	4	5	6	7
2 + 3	IŠLAIDOS IŠ VISO	307	133.600,00	133.600,00	98.233,68	98.233,68
2.	IŠLAIDOS	1	133.600,00	133.600,00	98.233,68	98.233,68
2.2.	PREKIŲ IR PASLAUGŲ NAUDOJIMAS	12	133.600,00	133.600,00	98.233,68	98.233,68
2.2.1.	Prekių ir paslaugų naudojimas	13	133.600,00	133.600,00	98.233,68	98.233,68
2.2.1.1	Prekių ir paslaugų naudojimas	14	133.600,00	133.600,00	98.233,68	98.233,68
2.2.1.1.1	Prekių ir paslaugų naudojimas	15	133.600,00	133.600,00	98.233,68	98.233,68
2.2.1.1.1.01	Mityba	16	28.000,00	28.000,00	22.342,52	22.342,52
2.2.1.1.1.06	Transporto išlaikymas	19	2.000,00	2.000,00	1.953,47	1.953,47
2.2.1.1.1.10	Kitos prekės	23	4.600,00	4.600,00		
2.2.1.1.1.20	Komunalinės paslaugos	32	3.000,00	3.000,00	2.777,25	2.777,25
2.2.1.1.1.30	Kitos paslaugos	33	96.000,00	96.000,00	71.160,44	71.160,44
	IŠ VISO		133.600,00	133.600,00	98.233,68	98.233,68

Ministerijos kancleris

(įstaigos vadovo ar jo įgalioto asmens pareigų pavadinimas)

Vyriausiasis buhalteris

(vyriausiasis buhalteris (buhalteris))



(parašas)

Dainius Numgaudis

(vardas ir pavardė)

Kristina Želudevičienė

(vardas ir pavardė)

Švietimo ir mokslo ministerija, 188603091,

(įstaigos pavadinimas, kodas Juridinių asmenų registre, adresas)

**BIUDŽETO IŠLAIDŲ SAMATOS VYKDYMO
2014 M. GRUODŽIO 31 D.
metinė**

(metinė, ketvirtinė)

ATASKAITA

Nr.

(data)

Švietimo ir mokslo administravimas

(programos pavadinimas)

				Kodas	
				Ministerijos/Savivaldybės	22
				Departamento	900
				Įstaigos	
				Programos	11 002
Finansavimo šaltinio	1	4	1	1	1
Valstybės funkcijos	09	02	02	01	

Data: 15.02.02

Laikas: 16:13:16

Sumos Lt

Išlaidų ekonominės klasifikacijos kodas	Išlaidų pavadinimas	Eil. Nr.	Asignavimų planas, įskaitant patikslinimus		Gauti asignavimai kartu su įskaitytu praėjusių metų lėšų likučiu	Panaudoti asignavimai
			metams	ataskaitiniam laikotarpiui		
1	2	3	4	5	6	7
2 + 3	IŠLAIDOS IŠ VISO	307	2.295.000,00	2.295.000,00	1.973.734,46	1.973.734,46
2.	IŠLAIDOS	1	2.119.800,00	2.119.600,00	1.840.743,65	1.840.743,65
2.1.	DARBO UŽMOKESTIS IR SOCIALINIS DRAUDIMAS	2	185.300,00	185.300,00	166.976,65	166.976,65
2.1.1.	Darbo užmokestis	3	140.800,00	140.800,00	129.709,68	129.709,68
2.1.1.1	Darbo užmokestis	4	140.800,00	140.800,00	129.709,66	129.709,68
2.1.1.1.1	Darbo užmokestis	5	140.800,00	140.800,00	129.709,66	129.709,68
2.1.1.1.1.01	Darbo užmokestis pinigais,	6	140.800,00	140.800,00	129.709,66	129.709,68
2.1.2.	Socialinio draudimo įmokos	8	44.500,00	44.500,00	37.266,97	37.266,97
2.1.2.1	Socialinio draudimo įmokos	9	44.500,00	44.500,00	37.266,97	37.266,97
2.1.2.1.1	Socialinio draudimo įmokos	10	44.500,00	44.500,00	37.266,97	37.266,97
2.1.2.1.1.01	Socialinio draudimo įmokos	11	44.500,00	44.500,00	37.266,97	37.266,97
2.2.	PREKIŲ IR PASLAUGŲ NAUDOJIMAS	12	1.934.500,00	1.934.500,00	1.673.767,00	1.673.767,00
2.2.1.	Prekių ir paslaugų naudojimas	13	1.934.500,00	1.934.500,00	1.673.767,00	1.673.767,00
2.2.1.1	Prekių ir paslaugų naudojimas	14	1.934.500,00	1.934.500,00	1.673.767,00	1.673.767,00
2.2.1.1.1	Prekių ir paslaugų naudojimas	15	1.934.500,00	1.934.500,00	1.673.767,00	1.673.767,00
2.2.1.1.1.01	Mityba	16	183.800,00	183.800,00	169.173,71	169.173,71
2.2.1.1.1.05	Ryšių paslaugos	18	12.300,00	12.300,00	9.239,93	9.239,93
2.2.1.1.1.06	Transporto išlaikymas	19	27.300,00	27.300,00	13.456,96	13.456,96
2.2.1.1.1.07	Apranga ir patalynė	20	9.500,00	9.500,00	5.173,79	5.173,79
2.2.1.1.1.08	Spaudiniai	21	19.000,00	19.000,00	14.939,11	14.939,11
2.2.1.1.1.10	Kitos prekės	23	511.100,00	511.100,00	459.958,57	459.958,57
2.2.1.1.1.11	Komandiruotės (transporto, apgyvendinimo ir kitos komandiruotės išlaidos)	24	3.900,00	3.900,00	3.573,51	3.573,51
2.2.1.1.1.15	Ilgalaikio materialiojo turto einamasis remontas	27	245.300,00	245.300,00	224.271,05	224.271,05
2.2.1.1.1.18	Kvalifikacijos kėlimas	28	2.500,00	2.500,00	2.412,50	2.412,50
2.2.1.1.1.17	Apmokėjimas ekspertams ir konsultantams	29	5.000,00	5.000,00	3.498,80	3.498,80
2.2.1.1.1.20	Komunalinės paslaugos	32	348.000,00	348.000,00	281.188,66	281.188,66
2.2.1.1.1.30	Kitos paslaugos	33	588.800,00	588.800,00	508.880,41	508.880,41
3.	SANDORIAI DĖL MATERIALIOJO IR NEMATERIALIOJO TURTO BEI FINANSINIŲ ĮSIPAREIGOJIMŲ VYKDYMAS	141	175.200,00	175.200,00	132.990,83	132.990,83

				Kodas	
				Ministerijos/Savivaldybės	22
				Departamento	900
				Istaigos	
				Programos	11
Finansavimo šaltinio	1	4	1	1	1
Valstybės funkcijos		09	02	02	01

Data: 15.02.02
Laikas: 16:13:19

1	2	3	4	5	6	7
3. 1.	MATERIALIOJO IR NEMATERIALIOJO TURTO ĮSIGIJIMO IŠLAIDOS	142	175.200,00	175.200,00	132.990,83	132.990,83
3. 1. 1.	Ilgalaikio materialiojo turto kūnmas ir įsigijimas	143	175.200,00	175.200,00	132.990,83	132.990,83
3. 1. 1. 2	Pastatai ir statiniai	147	10.200,00	10.200,00	10.200,00	10.200,00
3. 1. 1. 2. 1	Pastatai ir statiniai	148	10.200,00	10.200,00	10.200,00	10.200,00
3. 1. 1. 2. 1.03	Kiti pastatai ir statiniai	151	10.200,00	10.200,00	10.200,00	10.200,00
3. 1. 1. 3	Mašinos ir įrenginiai	152	155.000,00	155.000,00	112.817,42	112.817,42
3. 1. 1. 3. 1	Mašinos ir įrenginiai	153	155.000,00	155.000,00	112.817,42	112.817,42
3. 1. 1. 3. 1.02	Kitos mašinos ir įrenginiai	155	155.000,00	155.000,00	112.817,42	112.817,42
3. 1. 1. 5	Kitas ilgalaikis materialusis turtas	161	10.000,00	10.000,00	9.973,41	9.973,41
3. 1. 1. 5. 1	Kitas ilgalaikis materialusis turtas	162	10.000,00	10.000,00	9.973,41	9.973,41
3. 1. 1. 5. 1.01	Kitas ilgalaikis materialusis turtas	163	10.000,00	10.000,00	9.973,41	9.973,41
	IŠ VISO		2.295.000,00	2.295.000,00	1.973.734,48	1.973.734,48

Ministerijos kancleris

(istaigos vadovo ar jo įgalloto asmens pareigų pavadinimas)

(parašas)

Dainius Numgaudis

(vardas ir pavardė)

Vyriausiasis buhalteris

(vyriausiasis buhalteris (buhalteris))

(parašas)

Kristina Želudevičienė

(vardas ir pavardė)

Švietimo ir mokslo ministerija, 188603091,

(įsteigos pavadinimas, kodas Juridinių asmenų registre, adresas)

BIUDŽETO IŠLAIDŲ ŠAMATOS VYKDYMO
2014 M. GRUODŽIO 31 D.
metinė

(metinė, ketvirtinė)

ATASKAITA

Nr.

(data)

Švietimo ir mokslo administravimas

(programos pavadinimas)

					Kodas	
					Ministerijos/Savivaldybės	22
					Departamento	900
					Įstaigos	
					Programos	11 002
Finansavimo šaltinio	1	4	1	1	1	
Valstybės funkcijos		09	03	01	01	

Data: 15.02.02

Laikas: 16:13:21

Sumos Lt

Išlaidų ekonominės klasifikacijos kodas	Išlaidų pavadinimas	Eil. Nr.	Asignavimų planas, įskaitant patikslinimus		Gauti asignavimai kartu su įskaitytu praėjusių metų lėšų likučiu	Panaudoti asignavimai
			metams	ataskaitiniam laikotarpiui		
1	2	3	4	5	6	7
2 + 3	IŠLAIDOS IŠ VISO	307	17.091.300,00	17.091.300,00	15.131.589,47	15.131.589,47
2.	IŠLAIDOS	1	15.787.000,00	15.787.000,00	14.003.089,27	14.003.089,27
2.1,	DARBO UŽMOKESTIS IR SOCIALINIS DRAUDIMAS	2	5.306.500,00	5.306.500,00	4.547.172,60	4.547.172,60
2.1.1,	Darbo užmokestis	3	4.036.900,00	4.036.900,00	3.467.090,42	3.467.090,42
2.1.1.1	Darbo užmokestis	4	4.038.900,00	4.038.900,00	3.467.090,42	3.467.090,42
2.1.1.1.1	Darbo užmokestis	5	4.036.900,00	4.036.900,00	3.467.090,42	3.467.090,42
2.1.1.1.1.01	Darbo užmokestis pinigais,	6	4.036.900,00	4.038.900,00	3.467.090,42	3.467.090,42
2.1.2,	Socialinio draudimo įmokos	6	1.267.600,00	1.267.600,00	1.060.082,18	1.060.062,18
2.1.2.1	Socialinio draudimo įmokos	9	1.267.600,00	1.267.600,00	1.060.062,18	1.060.082,18
2.1.2.1.1	Socialinio draudimo įmokos	10	1.267.600,00	1.267.600,00	1.060.062,18	1.060.082,18
2.1.2.1.1.01	Socialinio draudimo įmokos	11	1.267.600,00	1.267.600,00	1.060.062,18	1.060.082,18
2.2,	PREKIŲ IR PASLAUGŲ NAUDOJIMAS	12	10.414.400,00	10.414.400,00	9.399.018,73	9.399.018,73
2.2.1,	Prekių ir paslaugų naudojimas	13	10.414.400,00	10.414.400,00	9.399.018,73	9.399.018,73
2.2.1.1	Prekių ir paslaugų naudojimas	14	10.414.400,00	10.414.400,00	9.399.018,73	9.399.018,73
2.2.1.1.1	Prekių ir paslaugų naudojimas	15	10.414.400,00	10.414.400,00	9.399.018,73	9.399.018,73
2.2.1.1.1.02	Medikamentai (ir darbuotojų sveikatos tikrinimas)	17	11.000,00	11.000,00	9.412,99	9.412,99
2.2.1.1.1.05	Ryšų paslaugos	18	61.000,00	61.000,00	50.833,86	50.833,86
2.2.1.1.1.06	Transporto išlaikymas	19	1.347.900,00	1.347.900,00	1.263.979,56	1.263.979,56
2.2.1.1.1.07	Apranga ir patalynė	20	75.900,00	75.900,00	62.977,33	62.977,33
2.2.1.1.1.08	Spaudiniai	21	35.000,00	35.000,00	26.389,74	26.389,74
2.2.1.1.1.10	Kitos prekės	23	4.948.600,00	4.946.600,00	4.602.747,41	4.602.747,41
2.2.1.1.1.11	Komandiruotės (transporto, apgyvendinimo ir kitos komandiruotės išlaidos)	24	69.800,00	69.800,00	51.505,44	51.505,44
2.2.1.1.1.15	Ilgalaikio materialiojo turto einamasis remontas	27	553.100,00	553.100,00	423.662,26	423.662,26
2.2.1.1.1.16	Kvalifikacijos kėlimas	28	25.900,00	25.900,00	19.441,22	19.441,22
2.2.1.1.1.17	Apmokėjimas ekspertams ir konsultantams	29	3.000,00	3.000,00	821,25	821,25
2.2.1.1.1.19	Veiklos nuoma	31	8.000,00	6.000,00	6.000,00	8.000,00
2.2.1.1.1.20	Komunalinės paslaugos	32	893.600,00	893.600,00	697.156,85	697.156,85
2.2.1.1.1.30	Kitos paslaugos	33	2.381.600,00	2.381.600,00	2.182.090,76	2.182.090,76
2.3,	TURTO IŠLAIDOS	34	4.000,00	4.000,00	2.146,25	2.146,25


				00as
			Ministerijos/Savivaldybės	22
			Departamento	900
			Istaigos	
			Programos	11
Finansavimo šaltinio	1	4	1	1
Valstybės funkcijos	09	03	01	01

Data: 15.02.02
Laikas: 16:13:24

1	2	3	4	5	6	7
2.3.2.	Nuoma	51	4.000,00	4.000,00	2.146,25	2.146,25
2.3.2.1	Nuoma už žemę, žemės gelmių išteklius ir kitą atsirandantį gamtoje turą	52	4.000,00	4.000,00	2.146,25	2.146,25
2.3.2.1.1	Nuoma už žemę, žemės gelmių išteklius ir kitą atsirandantį gamtoje turą	53	4.000,00	4.000,00	2.146,25	2.146,25
2.3.2.1.1.01	Nuoma už žemę, žemės gelmių išteklius ir kitą atsirandantį gamtoje turą	54	4.000,00	4.000,00	2.146,25	2.146,25
2.7.	SOCIALINĖS IŠMOKOS (PAŠALPOS)	100	62.100,00	62.100,00	54.751,69	54.751,69
2.7.3.	Darbdavių socialinė parama	111	62.100,00	62.100,00	54.751,69	54.751,69
2.7.3.1	Darbdavių socialinė parama	112	62.100,00	62.100,00	54.751,69	54.751,69
2.7.3.1.1	Darbdavių socialinė parama	113	62.100,00	62.100,00	54.751,69	54.751,69
2.7.3.1.1.01	Darbdavių socialinė parama pinigais	114	62.100,00	62.100,00	54.751,69	54.751,69
3.	SANDORIAI DĖL MATERIALIOJO IR NEMATERIALIOJO TURTO BEI FINANSINIŲ ĮSIPAREIGOJIMŲ VYKDYMAS	141	1.304.300,00	1.304.300,00	1.128.500,20	1.128.500,20
3.1.	MATERIALIOJO IR NEMATERIALIOJO TURTO ĮSIGIJIMO IŠLAIDOS	142	1.304.300,00	1.304.300,00	1.128.500,20	1.128.500,20
3.1.1.	Ilgalaikio materialiojo turto kūrimas ir įsigijimas	143	1.272.900,00	1.272.900,00	1.105.758,78	1.105.758,78
3.1.1.3	Mašinos ir įrenginiai	152	1.266.900,00	1.266.900,00	1.099.758,78	1.099.758,78
3.1.1.3.1	Mašinos ir įrenginiai	153	1.266.900,00	1.266.900,00	1.099.758,78	1.099.758,78
3.1.1.3.1.01	Transporto priemonės	154	287.600,00	287.600,00	229.700,71	229.700,71
3.1.1.3.1.02	Kitos mašinos ir įrenginiai	155	979.300,00	979.300,00	870.058,07	870.058,07
3.1.1.5	Kitas ilgalaikis materialusis turtas	161	6.000,00	6.000,00	6.000,00	6.000,00
3.1.1.5.1	Kitas ilgalaikis materialusis turtas	162	6.000,00	6.000,00	6.000,00	6.000,00
3.1.1.5.1.01	Kitas ilgalaikis materialusis turtas	163	6.000,00	6.000,00	6.000,00	6.000,00
3.1.2.	Nematerialiojo turto kūrimas ir įsigijimas	164	31.400,00	31.400,00	22.741,42	22.741,42
3.1.2.1	Nematerialusis turtas	165	31.400,00	31.400,00	22.741,42	22.741,42
3.1.2.1.1	Nematerialusis turtas	166	31.400,00	31.400,00	22.741,42	22.741,42
3.1.2.1.1.02	Kompiuterinė programinė įranga, kompiuterinės programinės įrangos licencijos	168	31.400,00	31.400,00	22.741,42	22.741,42
	IŠ VISO		17.091.300,00	17.091.300,00	15.131.589,47	15.131.589,47

Ministerijos kancleris
(Istaigos vadovo ar jo įgalloto asmens pareigų pavadinimas)

Vyriausiasis buhalteris
(vyriausiasis buhalteris (buhalteris))



(parašas)

Dainius Numgaudis
(vardas ir pavardė)

Kristina Želudevičienė
(vardas ir pavardė)

Švietimo ir mokslo ministerija, 188603091,

(įstaigos pavadinimas, kodas Juridinių asmenų registra, adresas)

BIUDŽETO IŠLAIDŲ ŠAMATOS VYKDYMO
2014 M. GRUODŽIO 31 D.
metinė

(metinė, ketvirtinė)

ATASKAITA

Nr.

(data)

Švietimo ir mokslo administravimas

(programos pavadinimas)

				Kodas
			Ministerijos/Savivaldybės	22
			Departamento	900
			Įstaigos	
			Programos	11 002
Finansavimo šaltinio	1	4	1	1
Valstybės funkcijos	09	05	01	03

Data: 15.02.02

Laikas: 16:13:29

Sumos Lt

Išlaidų ekonominės klasifikacijos kodas	Išlaidų pavadinimas	Eil. Nr.	Asignavimų planas, įskaitant patikslinimus		Gauti asignavimai kartu su įskaitytu praėjusių metų lėšų likučiu	Panaudoti asignavimai
			metams	ataskaitiniam laikotarpiui		
1	2	3	4	5	6	7
2 + 3	IŠLAIDOS IŠ VISO	307	11.739.300,00	11.739.300,00	10.071.271,09	10.071.271,09
2.	IŠLAIDOS	1	11.160.700,00	11.160.700,00	9.674.045,95	9.674.045,95
2.1.	DARBO UŽMOKESTIS IR SOCIALINIS DRAUDIMAS	2	4.363.100,00	4.363.100,00	3.433.003,88	3.433.003,88
2.1.1.	Darbo užmokestis	3	3.348.700,00	3.348.700,00	2.624.557,82	2.624.557,82
2.1.1.1	Darbo užmokestis	4	3.348.700,00	3.348.700,00	2.624.557,82	2.624.557,82
2.1.1.1.1	Darbo užmokestis	5	3.348.700,00	3.348.700,00	2.624.557,82	2.624.557,82
2.1.1.1.1.01	Darbo užmokestis pinigais,	6	3.348.700,00	3.348.700,00	2.624.557,82	2.624.557,82
2.1.2.	Socialinio draudimo įmokos	8	1.014.400,00	1.014.400,00	608.446,06	808.446,06
2.1.2.1	Socialinio draudimo įmokos	9	1.014.400,00	1.014.400,00	608.446,06	808.446,06
2.1.2.1.1	Socialinio draudimo įmokos	10	1.014.400,00	1.014.400,00	608.446,06	808.446,06
2.1.2.1.1.01	Socialinio draudimo įmokos	11	1.014.400,00	1.014.400,00	608.446,06	806.446,06
2.2.	PREKIŲ IR PASLAUGŲ NAUDOJIMAS	12	6.774.600,00	6.774.600,00	6.227.542,07	6.227.542,07
2.2.1.	Prekių ir paslaugų naudojimas	13	6.774.600,00	6.774.600,00	6.227.542,07	6.227.542,07
2.2.1.1	Prekių ir paslaugų naudojimas	14	6.774.600,00	6.774.600,00	6.227.542,07	6.227.542,07
2.2.1.1.1	Prekių ir paslaugų naudojimas	15	6.774.600,00	6.774.600,00	6.227.542,07	6.227.542,07
2.2.1.1.1.02	Medikamentai (ir darbuotojų sveikatos tikrinimas)	17	1.000,00	1.000,00	299,55	299,55
2.2.1.1.1.05	Ryšių paslaugos	18	85.700,00	85.700,00	54.983,91	54.983,91
2.2.1.1.1.06	Transporto išlaikymas	19	164.500,00	164.500,00	140.704,50	140.704,50
2.2.1.1.1.07	Apranga ir patalynė	20	5.000,00	5.000,00	3.267,13	3.267,13
2.2.1.1.1.08	Spaudiniai	21	835.800,00	835.800,00	748.869,22	748.869,22
2.2.1.1.1.10	Kitos prekės	23	721.900,00	721.900,00	630.076,17	630.076,17
2.2.1.1.1.11	Komandiruotės (transporto, apgyvendinimo ir kitos komandiruotės išlaidos)	24	95.600,00	95.600,00	78.781,53	78.781,53
2.2.1.1.1.14	Ilgalaikio materialiojo ir nematerialiojo turto nuoma (įskaitant veiklos nuomą)	26	102.000,00	102.000,00	100.430,34	100.430,34
2.2.1.1.1.15	Ilgalaikio materialiojo turto einamasis remontas	27	1.414.000,00	1.414.000,00	1.395.339,18	1.395.339,16
2.2.1.1.1.16	Kvalifikacijos kėlimas	28	90.600,00	90.600,00	85.834,33	65.834,33
2.2.1.1.1.17	Apmokėjimas ekspertams ir konsultantams	29	120.600,00	120.800,00	120.012,00	120.012,00
2.2.1.1.1.20	Komunalinės paslaugos	32	862.200,00	862.200,00	785.592,86	785.592,86
2.2.1.1.1.30	Kitos paslaugos	33	2.275.700,00	2.275.700,00	2.103.371,37	2.103.371,37

Ministerijos/Savivaldybės 22

Departamento 900

Įstaigos

Programos 11 002

Finansavimo šaltinio 1 4 1 1 1

Valstybės funkcijos 09 05 01 03

Data: 15.02.02

Laikas: 16:13:36

1	2	3	4	5	6	7
2.7.	SOCIALINĖS IŠMOKOS (PAŠALPOS)	100	23.000,00	23.000,00	13.500,00	13.500,00
2.7.3.	Darbdavių socialinė parama	111	23.000,00	23.000,00	13.500,00	13.500,00
2.7.3.1	Darbdavių socialinė parama	112	23.000,00	23.000,00	13.500,00	13.500,00
2.7.3.1.1	Darbdavių socialinė parama	113	23.000,00	23.000,00	13.500,00	13.500,00
2.7.3.1.1.01	Darbdavių socialinė parama pinigais	114	23.000,00	23.000,00	13.500,00	13.500,00
3.	SANDORIAI DĖL MATERIALIOJO IR NEMATERIALIOJO TURTO BEI FINANSINIŲ ĮSIPAREIGOJIMŲ VYKDYMAS	141	578.600,00	576.600,00	397.225,14	397.225,14
3.1.	MATERIALIOJO IR NEMATERIALIOJO TURTO ĮSIGIJIMO IŠLAIDOS	142	578.600,00	578.600,00	397.225,14	397.225,14
3.1.1.	Ilgalaikio materialiojo turto kūrimas ir įsigijimas	143	523.000,00	523.000,00	360.297,20	360.297,20
3.1.1.3	Mašinos ir įrenginiai	152	523.000,00	523.000,00	360.297,20	360.297,20
3.1.1.3.1	Mašinos ir įrenginiai	153	523.000,00	523.000,00	360.297,20	360.297,20
3.1.1.3.1.02	Kitos mašinos ir įrenginiai	155	523.000,00	523.000,00	360.297,20	360.297,20
3.1.2.	Nematerialiojo turto kūrimas ir įsigijimas	164	55.600,00	55.600,00	36.927,94	36.927,94
3.1.2.1	Nematerialūs turtas	165	55.600,00	55.600,00	36.927,94	36.927,94
3.1.2.1.1	Nematerialūs turtas	166	55.600,00	55.600,00	36.927,94	36.927,94
3.1.2.1.1.02	Kompiuterinė programinė įranga, kompiuterinės programinės įrangos licencijos	168	44.000,00	44.000,00	29.657,94	29.657,94
3.1.2.1.1.04	Literatūros ir meno kūriniai	170	1.600,00	1.600,00	1.550,00	1.550,00
3.1.2.1.1.05	Kitas nematerialūs turtas	171	10.000,00	10.000,00	5.720,00	5.720,00
	IŠ VISO		11.739.300,00	11.739.300,00	10.071.271,09	10.071.271,09

Ministerijos kancleris

(įstaigos vadovo ar jo įgalioto asmens pareigų pavadinimas)

Vyriausiasis buhalteris

(vyriausiasis buhalteris (buhalteris))

Dainius Numgaudis

(vardas ir pavardė)

Kristina Želudevičienė

(vardas ir pavardė)

Švietimo ir mokslo ministerija, 188603091,

(įstaigos pavadinimas, kodas Juridinių asmenų registre, adresas)

BIUDŽETO IŠLAIDŲ SAMATOS VYKDYMO
2014 M. GRUODŽIO 31 D.
metinė

(metinė, ketvirtinė)

ATASKAITA

Nr.

(data)

Švietimo ir mokslo administravimas

(programos pavadinimas)

				Kodas
			Ministerijos/Savivaldybės	22
			Departamento	900
			Įstaigos	
			Programos	11 002
Finansavimo šaltinio	1	4	1	1
Valstybės funkcijos	09	08	01	09

Data: 15.02.02

Laikas: 16:14:03

Sumos Lt

Išlaidų ekonominės klasifikacijos kodas	Išlaidų pavadinimas	Eil. Nr.	Asignavimų planas, įskaitant patikslinimus		Gauti asignavimai kartu su įskaitytu praėjusių metų lėšų likučiu	Panaudoti asignavimai
			metams	ataskaitiniam laikotarpiui		
1	2	3	4	5	6	7
2 + 3	IŠLAIDOS IŠ VISO	307	216.400,00	216.400,00	174.946,06	174.946,06
2.	IŠLAIDOS	1	107.000,00	107.000,00	88.793,53	88.793,53
2.2.	PREKIŲ IR PASLAUGŲ NAUDOJIMAS	12	107.000,00	107.000,00	88.793,53	88.793,53
2.2.1.	Prekių ir paslaugų naudojimas	13	107.000,00	107.000,00	88.793,53	88.793,53
2.2.1.1	Prekių ir paslaugų naudojimas	14	107.000,00	107.000,00	88.793,53	88.793,53
2.2.1.1.1	Prekių ir paslaugų naudojimas	15	107.000,00	107.000,00	88.793,53	88.793,53
2.2.1.1.1.10	Kitos prekės	23	25.640,00	25.640,00	25.630,88	25.630,66
2.2.1.1.1.16	Kvalifikacijos kėlimas	28	8.422,00	8.422,00	8.421,80	8.421,80
2.2.1.1.1.17	Apmokėjimas ekspertams ir konsultantams	29	14.900,00	14.900,00	14.864,85	14.864,85
2.2.1.1.1.30	Kitos paslaugos	33	58.038,00	58.038,00	39.878,42	39.876,42
3.	SANDORIAI DĖL MATERIALIOJO IR NEMATERIALIOJO TURTO BEI FINANSINIŲ ĮSIPAREIGOJIMŲ VYKDYMAS	141	109.400,00	109.400,00	86.152,53	86.152,53
3.1.	MATERIALIOJO IR NEMATERIALIOJO TURTO ĮSIGIJIMO IŠLAIDOS	142	109.400,00	109.400,00	86.152,53	86.152,53
3.1.1.	Ilgalaikio materialiojo turto kūrimas ir įsigijimas	143	109.400,00	109.400,00	86.152,53	86.152,53
3.1.1.3	Mašinos ir įrenginiai	152	109.400,00	109.400,00	86.152,53	86.152,53
3.1.1.3.1	Mašinos ir įrenginiai	153	109.400,00	109.400,00	86.152,53	86.152,53
3.1.1.3.1.01	Transporto priemonės	154	50.000,00	50.000,00	44.000,00	44.000,00
3.1.1.3.1.02	Kitos mašinos ir įrenginiai	155	59.400,00	59.400,00	42.152,53	42.152,53
	IŠ VISO		216.400,00	216.400,00	174.946,06	174.946,06

Ministerijos kancleris

(įstaigos vadovo ar jo įgalioto asmens pareigų pavadinimas)

Vyriausiasis buhalteris

(vyriausiasis buhalteris (buhalteris))

Dainius Numgaudis

(vardas ir pavardė)

Kristina Želudevičienė

(vardas ir pavardė)

Švietimo ir mokslo ministerija, 188603091,

(įstaigos pavadinimas, kodas Juridinių asmenų registre, adresas)

**BIUDŽETO IŠLAIDŲ SAMATOS VYKDYMO
2014 M. GRUODŽIO 31 D.
metinė**

(metinė, ketvirtinė)

ATASKAITA

Nr.

(data)

Švietimo ir mokslo administravimas

(programos pavadinimas)

				Kodas
			Ministerijos/Savivaldybės	22
			Departamento	900
			Įstaigos	
			Programos	11 002
Finansavimo šaltinio	1	5	1	1
Valstybės funkcijos	09	02	02	01

Data: 15.02.02

Laikas: 16:14:13

Sumos Lt


Išlaidų ekonominės klasifikacijos kodas	Išlaidų pavadinimas	Ei. Nr.	Asignavimų planas, įskaitant patikslinimus		Gauti asignavimai kartu su įskaitytu praėjusių metų lėšų likučiu	Panaudoti asignavimai
			metams	ataskaitiniam laikotarpiui		
1	2	3	4	5	6	7
2 + 3	IŠLAIDOS IŠ VISO	307	330.000,00	330.000,00	52.869,70	52.669,70
2.	IŠLAIDOS	1	330.000,00	330.000,00	52.869,70	52.669,70
2. 1.	DARBO UŽMOKESTIS IR SOCIALINIS DRAUDIMAS	2	128.500,00	128.500,00	21.802,51	21.802,51
2. 1. 1.	Darbo užmokestis	3	98.100,00	98.100,00	16.645,68	16.645,68
2. 1. 1. 1	Darbo užmokestis	4	98.100,00	98.100,00	16.645,68	16.645,68
2. 1. 1. 1. 1	Darbo užmokestis	5	98.100,00	98.100,00	16.645,68	16.645,68
2. 1. 1. 1. 1.01	Darbo užmokestis pinigais,	6	98.100,00	98.100,00	16.645,68	16.645,68
2. 1. 2.	Socialinio draudimo įmokos	8	30.400,00	30.400,00	5.156,83	5.156,83
2. 1. 2. 1	Socialinio draudimo įmokos	9	30.400,00	30.400,00	5.156,83	5.156,83
2. 1. 2. 1. 1	Socialinio draudimo įmokos	10	30.400,00	30.400,00	5.156,83	5.156,83
2. 1. 2. 1. 1.01	Socialinio draudimo įmokos	11	30.400,00	30.400,00	5.156,83	5.156,83
2. 2.	PREKIŲ IR PASLAUGŲ NAUDOJIMAS	12	201.500,00	201.500,00	31.067,19	31.067,19
2. 2. 1.	Prekių ir paslaugų naudojimas	13	201.500,00	201.500,00	31.067,19	31.067,19
2. 2. 1. 1	Prekių ir paslaugų naudojimas	14	201.500,00	201.500,00	31.067,19	31.067,19
2. 2. 1. 1. 1	Prekių ir paslaugų naudojimas	15	201.500,00	201.500,00	31.067,19	31.067,19
2. 2. 1. 1. 1.01	Mityba	16	56.200,00	56.200,00	5.417,05	5.417,05
2. 2. 1. 1. 1.02	Medikamentai (ir darbuotojų sveikatos tikrinimas)	17	1.000,00	1.000,00		
2. 2. 1. 1. 1.05	Ryšių paslaugos	18	2.000,00	2.000,00	277,30	277,30
2. 2. 1. 1. 1.06	Transporto išlaikymas	19	2.000,00	2.000,00		
2. 2. 1. 1. 1.07	Apranga ir patalynė	20	10.500,00	10.500,00		
2. 2. 1. 1. 1.08	Spaudiniai	21	6.500,00	6.500,00	636,00	636,00
2. 2. 1. 1. 1.10	Kitos prekės	23	11.000,00	11.000,00	9.037,76	9.037,76
2. 2. 1. 1. 1.20	Komunalinės paslaugos	32	6.000,00	6.000,00		
2. 2. 1. 1. 1.30	Kitos paslaugos	33	108.300,00	106.300,00	15.699,06	15.699,06

					Suma	
					Ministerijos/Savivaldybės	22
					Departamento	900
					Istaigos	
					Programos	11 002
Finansavimo šaltinio	1	5	1	1	1	
Valstybės funkcijos		09	02	02	01	

Data: 15.02.02
Laikas: 16:14:18

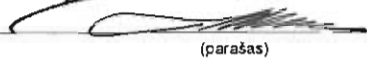
1	2	3	4	5	6	7
	IŠ VISO		330.000,00	330.000,00	52.869,70	52.869,70

Ministerijos kancleris
(istaigos vadovo ar jo įgalioto asmens pareigų pavadinimas)



Dainius Numgaudis
(vardas ir pavardė)

Vyriausiasis buhalteris
(vyriausiasis buhalteris (buhalteris))



Kristina Želudevičienė
(vardas ir pavardė)

Švietimo ir mokslo ministerija, 188603091,

(įstaigos pavadinimas, kodas Juridinių asmenų registre, adresas)

**BIUDŽETO IŠLAIDŲ SAMATOS VYKDYMO
2014 M. GRUODŽIO 31 D.**

metinė

(metinė, ketvirtinė)

ATASKAITA

Nr.

(data)

Švietimo ir mokslo administravimas

(programos pavadinimas)

				Kodas
			Ministerijos/Savivaldybės	22
			Departamento	900
			Įstaigos	
			Programos	11 002
Finansavimo šaltinio	1	7	1	1
Valstybės funkcijos	09	08	01	01

Data: 15.02.02

Laikas: 16:14:21

Sumos Lt

Išlaidų ekonominės klasifikacijos kodas	Išlaidų pavadinimas	Eil. Nr.	Asignavimų planas, įskaitant patikslinimus		Gauti asignavimai kartu su įskaitytu praėjusių metų lešų tikučiu	Panaudoti asignavimai
			metams	ataskaitiniam laikotarpiui		
1	2	3	4	5	6	7
2 + 3	IŠLAIDOS IŠ VISO	307	1.991.714.000,00	1.991.714.000,00	1.991.214.168,08	1.991.214.168,08
2.	IŠLAIDOS	1	1.991.714.000,00	1.991.714.000,00	1.991.214.168,08	1.991.214.168,08
2. 5.	DOTACIJOS	62	1.991.714.000,00	1.991.714.000,00	1.991.214.168,08	1.991.214.168,08
2. 5. 3.	Dotacijos kitiems valdymo lygiams	73	1.991.714.000,00	1.991.714.000,00	1.991.214.168,08	1.991.214.168,08
2. 5. 3. 1	Dotacijos kitiems valdymo lygiams	74	1.991.714.000,00	1.991.714.000,00	1.991.214.168,08	1.991.214.168,08
2. 5. 3. 1. 1	Dotacijos kitiems valdymo lygiams	75	1.991.714.000,00	1.991.714.000,00	1.991.214.168,08	1.991.214.168,08
2. 5. 3. 1. 1.01	Einamiesiems tikslams	76	1.991.714.000,00	1.991.714.000,00	1.991.214.168,08	1.991.214.168,08
	IŠ VISO		1.991.714.000,00	1.991.714.000,00	1.991.214.168,08	1.991.214.168,08

Ministerijos kancleris

(įstaigos vadovo ar jo įgalioto asmens pareigų pavadinimas)

Vyriausiasis buhalteris

(vyriausiasis buhalteris (buhalteris))

(parašas)

(parašas)

Dainius Numgaudis

(vardas ir pavardė)

Kristina Želudevičienė

(vardas ir pavardė)

Švietimo ir mokslo ministerija, 188603091,

(įstaigos pavadinimas, kodas Juridinių asmenų registre, adresas)

**BIUDŽETO IŠLAIDŲ SAMATOS VYKDYMO
2014 M. GRUODŽIO 31 D.
metinė**

(metinė, ketvirtinė)

ATASKAITA

Nr.

(data)

Studijų ir MTEP plėtra

(programos pavadinimas)

				Kodas
			Ministerijos/Savivaldybės	22
			Departamento	900
			Įstaigos	
			Programos	12 001
Finansavimo šaltinio				
Valstybės funkcijos				

Data: 15.02.02

Laikas: 16:43:50

Sumos Lt

Išlaidų ekonominės klasifikacijos kodas	Išlaidų pavadinimas	Eil. Nr.	Asignavimų planas, įskaitant patikslinimus		Gauti asignavimai kartu su įskaitytu praėjusių metų lešų likučiu	Panaudoti asignavimai
			metams	ataskaitiniam laikotarpiui		
1	2	3	4	5	6	7
2 + 3	IŠLAIDOS IŠ VISO	307	226.558.100,00	226.558.100,00	222.131.531,79	222.131.531,79
2.	IŠLAIDOS	1	224.839.200,00	224.839.200,00	220.415.277,07	220.415.277,07
2.1,	DARBO UŽMOKESTIS IR SOCIALINIS DRAUDIMAS	2	99.450.400,00	99.450.400,00	99.209.571,65	99.209.571,85
2.1.1,	Darbo užmokestis	3	75.942.100,00	75.942.100,00	75.756.309,94	75.756.309,94
2.1.1.1	Darbo užmokestis	4	75.942.100,00	75.942.100,00	75.756.309,94	75.756.309,94
2.1.1.1.1	Darbo užmokestis	5	75.942.100,00	75.942.100,00	75.756.309,94	75.756.309,94
2.1.1.1.1.01	Darbo užmokestis pinigais,	6	75.942.100,00	75.942.100,00	75.756.309,94	75.756.309,94
2.1.2,	Socialinio draudimo įmokos	8	23.508.300,00	23.508.300,00	23.453.261,71	23.453.261,71
2.1.2.1	Socialinio draudimo įmokos	9	23.508.300,00	23.508.300,00	23.453.261,71	23.453.261,71
2.1.2.1.1	Socialinio draudimo įmokos	10	23.508.300,00	23.508.300,00	23.453.261,71	23.453.261,71
2.1.2.1.1.01	Socialinio draudimo įmokos	11	23.508.300,00	23.508.300,00	23.453.261,71	23.453.261,71
2.2,	PREKIŲ IR PASLAUGŲ NAUDOJIMAS	12	24.891.000,00	24.891.000,00	24.793.215,84	24.793.215,84
2.2.1,	Prekių ir paslaugų naudojimas	13	24.891.000,00	24.891.000,00	24.793.215,84	24.793.215,84
2.2.1.1	Prekių ir paslaugų naudojimas	14	24.891.000,00	24.891.000,00	24.793.215,84	24.793.215,84
2.2.1.1.1	Prekių ir paslaugų naudojimas	15	24.891.000,00	24.891.000,00	24.793.215,84	24.793.215,84
2.2.1.1.1.02	Medikamentai (ir darbuotojų sveikatos tikrinimas)	17	1.800,00	1.800,00	1.279,40	1.279,40
2.2.1.1.1.05	Ryšių paslaugos	18	267.800,00	267.600,00	260.387,05	260.387,05
2.2.1.1.1.06	Transporto išlaikymas	19	222.800,00	222.800,00	216.795,51	216.795,51
2.2.1.1.1.07	Apranga ir patalynė	20	192.000,00	192.000,00	192.000,00	192.000,00
2.2.1.1.1.06	Spaudiniai	21	932.100,00	932.100,00	931.849,19	931.849,19
2.2.1.1.1.10	Kitos prekės	23	3.359.900,00	3.359.900,00	3.355.611,39	3.355.611,39
2.2.1.1.1.11	Komandiruotės (transporto, apgyvendinimo ir kitos komandiruotės išlaidos)	24	351.000,00	351.000,00	348.633,49	348.633,49
2.2.1.1.1.14	Ilgalaikio materialiojo ir nematerialiojo turto nuoma (įskaitant veiklos nuomą)	26	39.000,00	39.000,00	39.000,00	39.000,00
2.2.1.1.1.15	Ilgalaikio materialiojo turto einamasis remontas	27	3.279.800,00	3.279.800,00	3.279.474,54	3.279.474,54
2.2.1.1.1.16	Kvalifikacijos kėlimas	28	95.000,00	95.000,00	86.976,20	86.976,20
2.2.1.1.1.17	Apmokėjimas ekspertams ir konsultantams	29	98.000,00	96.000,00	97.667,87	97.667,87
2.2.1.1.1.20	Komunalinės paslaugos	32	11.163.000,00	11.163.000,00	11.160.618,52	11.160.618,52
2.2.1.1.1.30	Kitos paslaugos	33	4.866.800,00	4.866.800,00	4.802.722,68	4.802.722,68

Ministerijos/Savivaldybės 22

Departamento 800

Istaigos

Programos 12 001

Finansavimo šaltinio

Valstybės funkcijos

Data: 15.02.02

Laikas: 16:43:52

1	2	3	4	5	6	7
2.7.	SOCIALINĖS IŠMOKOS (PAŠALPOS)	100	54.000,00	54.000,00	50.293,16	50.293,16
2.7.3.	Darbdavių socialinė parama	111	54.000,00	54.000,00	50.293,16	50.293,16
2.7.3.1.	Darbdavių socialinė parama	112	54.000,00	54.000,00	50.293,16	50.293,16
2.7.3.1.1.	Darbdavių socialinė parama	113	54.000,00	54.000,00	50.293,16	50.293,18
2.7.3.1.1.01	Darbdavių socialinė parama pinigais	114	54.000,00	54.000,00	50.293,18	50.293,16
2.8.	KITOS IŠLAIDOS	118	91.214.800,00	91.214.800,00	90.408.444,39	90.408.444,39
2.8.1.	Kitos išlaidos	117	91.214.800,00	91.214.800,00	90.408.444,39	90.408.444,39
2.8.1.1.	Einamiesiems tikslams	118	91.214.800,00	91.214.800,00	90.408.444,39	90.408.444,39
2.8.1.1.1.	Einamiesiems tikslams	119	91.214.800,00	91.214.800,00	90.408.444,39	90.408.444,39
2.8.1.1.1.01	Stipendijoms	120	40.280.500,00	40.280.500,00	40.263.681,07	40.263.881,07
2.8.1.1.1.02	Kitiems einamiesiems tikslams	121	50.934.300,00	50.934.300,00	50.144.763,32	50.144.763,32
2.9.	Pervedamos Europos Sąjungos, kitos tarptautinės finansinės paramos ir bendrojo finansavimo lėšos	125	9.229.000,00	9.229.000,00	5.953.752,03	5.953.752,03
2.9.2.	Pervedamos Europos Sąjungos, kitos tarptautinės finansinės paramos ir bendrojo finansavimo lėšos	130	9.229.000,00	9.229.000,00	5.953.752,03	5.953.752,03
2.9.2.1.	Einamiesiems tikslams	131	9.229.000,00	9.229.000,00	5.953.752,03	5.953.752,03
2.9.2.1.1.	Einamiesiems tikslams	132	9.229.000,00	9.229.000,00	5.953.752,03	5.953.752,03
2.9.2.1.1.02	Einamiesiems tikslams kitiems valdžios sektoriaus subjektams	134	9.229.000,00	9.229.000,00	5.953.752,03	5.953.752,03
3.	SANDORIAI DĖL MATERIALIOJO IR NEMATERIALIOJO TURTO BEI FINANSINIŲ ĮSIPAREIGOJIMŲ VYKDYMAS	141	1.718.900,00	1.718.900,00	1.716.254,72	1.716.254,72
3.1.	MATERIALIOJO IR NEMATERIALIOJO TURTO ĮSIGIJIMO IŠLAIDOS	142	1.718.900,00	1.718.900,00	1.716.254,72	1.716.254,72
3.1.1.	Ilgalaikio materialiojo turto kūrimas ir įsigijimas	143	1.470.500,00	1.470.500,00	1.488.641,17	1.488.641,17
3.1.1.2.	Pastatai ir statiniai	147	1.000.000,00	1.000.000,00	999.899,95	999.899,95
3.1.1.2.1.	Pastatai ir statiniai	148	1.000.000,00	1.000.000,00	999.899,95	999.899,95
3.1.1.2.1.01	Gyvenamieji namai	149	1.000.000,00	1.000.000,00	999.899,95	999.899,95
3.1.1.3.	Mašinos ir įrenginiai	152	470.500,00	470.500,00	468.741,22	468.741,22
3.1.1.3.1.	Mašinos ir įrenginiai	153	470.500,00	470.500,00	468.741,22	468.741,22
3.1.1.3.1.02	Kitos mašinos ir įrenginiai	155	470.500,00	470.500,00	468.741,22	468.741,22
3.1.2.	Nematerialiojo turto kūrimas ir įsigijimas	164	248.400,00	248.400,00	247.613,55	247.613,55
3.1.2.1.	Nematerialusis turtas	165	248.400,00	248.400,00	247.613,55	247.613,55
3.1.2.1.1.	Nematerialusis turtas	168	248.400,00	248.400,00	247.613,55	247.613,55
3.1.2.1.1.02	Kompiuterinė programinė įranga, kompiuterinės programinės įrangos licencijos	168	248.400,00	248.400,00	247.613,55	247.613,55
	IŠ VISO		226.558.100,00	226.558.100,00	222.131.531,79	222.131.531,79

Ministerijos kancleris

(įstaigos vadovo ar jo įgalioto asmens pareigų pavadinimas)

Vyriausiasis buhalteris

(vyriausiasis buhalteris (buhalteris))

Dainius Numgaudis

(vardas ir pavardė)

Kristina Želudevičienė

(vardas ir pavardė)

Švietimo ir mokslo ministerija, 188603091,

(įstaigos pavadinimas, kodas Juridinių asmenų registre, adresas)

BIUDŽETO IŠLAIDŲ SĄMATOS VYKDYMO
2014 M. GRUODŽIO 31 D.
metinė

(metinė, ketvirtinė)

ATASKAITA

Nr.

(data)

Studijų ir MTEP plėtra

(programos pavadinimas)

					Kodas	
					Ministerijos/Savivaldybės	22
					Departamento	900
					Įstaigos	
					Programos	12 001
Finansavimo šaltinio	1	1	1	1	1	1
Valstybės funkcijos	09	04	01	01	01	01

Data: 15.02.02

Laikas: 16:14:30

Sumos Lt

Išlaidų ekonominės klasifikacijos kodas	Išlaidų pavadinimas	Eil. Nr.	Asignavimų planas, įskaitant patikslinimus		Gauti asignavimai kartu su įskaitytu praėjusių metų lėšų likučiu	Panaudoti asignavimai
			metams	ataskaitiniam laikotarpiui		
1	2	3	4	5	6	7
2 + 3	IŠLAIDOS IŠ VISO	307	128.824.400,00	128.824.400,00	128.822.502,75	128.822.502,75
2.	IŠLAIDOS	1	128.504.400,00	128.504.400,00	128.502.502,75	128.502.502,75
2.1.	DARBO UŽMOKESTIS IR SOCIALINIS DRAUDIMAS	2	94.716.300,00	94.716.300,00	94.716.236,18	94.716.236,18
2.1.1.	Darbo užmokestis	3	72.333.000,00	72.333.000,00	72.332.996,21	72.332.996,21
2.1.1.1	Darbo užmokestis	4	72.333.000,00	72.333.000,00	72.332.996,21	72.332.996,21
2.1.1.1.1	Darbo užmokestis	5	72.333.000,00	72.333.000,00	72.332.996,21	72.332.996,21
2.1.1.1.1.01	Darbo užmokestis pinigais,	6	72.333.000,00	72.333.000,00	72.332.996,21	72.332.996,21
2.1.2.	Socialinio draudimo įmokos	8	22.383.300,00	22.383.300,00	22.383.239,97	22.383.239,97
2.1.2.1	Socialinio draudimo įmokos	9	22.383.300,00	22.383.300,00	22.383.239,97	22.383.239,97
2.1.2.1.1	Socialinio draudimo įmokos	10	22.383.300,00	22.383.300,00	22.383.239,97	22.383.239,97
2.1.2.1.1.01	Socialinio draudimo įmokos	11	22.383.300,00	22.383.300,00	22.383.239,97	22.383.239,97
2.2.	PREKIŲ IR PASLAUGŲ NAUDOJIMAS	12	22.462.300,00	22.482.300,00	22.480.747,01	22.480.747,01
2.2.1.	Prekių ir paslaugų naudojimas	13	22.482.300,00	22.482.300,00	22.480.747,01	22.480.747,01
2.2.1.1	Prekių ir paslaugų naudojimas	14	22.482.300,00	22.482.300,00	22.480.747,01	22.480.747,01
2.2.1.1.1	Prekių ir paslaugų naudojimas	15	22.462.300,00	22.482.300,00	22.480.747,01	22.480.747,01
2.2.1.1.1.05	Ryšių paslaugos	18	230.000,00	230.000,00	228.539,75	228.539,75
2.2.1.1.1.06	Transporto išlaidos	19	201.000,00	201.000,00	201.000,00	201.000,00
2.2.1.1.1.07	Apranga ir patalynė	20	192.000,00	192.000,00	192.000,00	192.000,00
2.2.1.1.1.08	Spaudiniai	21	914.400,00	914.400,00	914.383,97	914.383,97
2.2.1.1.1.10	Kitos prekės	23	3.209.400,00	3.209.400,00	3.209.400,00	3.209.400,00
2.2.1.1.1.11	Komandiruotės (transporto, apgyvendinimo ir kitos komandiruotės išlaidos)	24	104.600,00	104.800,00	104.800,00	104.800,00
2.2.1.1.1.14	Ilgalaikio materialiojo ir nematerialiojo turto nuoma (įskaitant veiklos nuomą)	26	1.000,00	1.000,00	1.000,00	1.000,00
2.2.1.1.1.15	Ilgalaikio materialiojo turto einamasis remontas	27	3.167.000,00	3.167.000,00	3.167.000,00	3.167.000,00
2.2.1.1.1.16	Kvalifikacijos kėlimas	28	44.500,00	44.500,00	44.500,00	44.500,00
2.2.1.1.1.20	Komunalinės paslaugos	32	11.046.200,00	11.048.200,00	11.046.200,00	11.046.200,00
2.2.1.1.1.30	Kitos paslaugos	33	3.372.000,00	3.372.000,00	3.371.923,29	3.371.923,29
2.7.	SOCIALINĖS IŠMOKOS (PAŠALPOS)	100	27.000,00	27.000,00	27.000,00	27.000,00
2.7.3.	Darbdavių socialinė parama	111	27.000,00	27.000,00	27.000,00	27.000,00

				Kodas	
				Ministerijos/Savivaldybės	22
				Departamento	900
				Įstaigos	
				Programos	12 001
Finansavimo šaltinio	1	1	1	1	1
Valstybės funkcijos		09	04	01	01

Data: 15.02.02
Laikas: 16:14:33


1	2	3	4	5	6	7
2.7.3.1	Darbdavių socialinė parama	112	27.000,00	27.000,00	27.000,00	27.000,00
2.7.3.1.1	Darbdavių socialinė parama	113	27.000,00	27.000,00	27.000,00	27.000,00
2.7.3.1.1.01	Darbdavių socialinė parama pinigais	114	27.000,00	27.000,00	27.000,00	27.000,00
2.8.	KITOS IŠLAIDOS	116	11.278.800,00	11.278.800,00	11.278.519,56	11.278.519,56
2.8.1.	Kitos išlaidos	117	11.278.800,00	11.278.800,00	11.278.519,56	11.278.519,56
2.8.1.1	Einamiesiems tikslams	118	11.278.800,00	11.278.800,00	11.278.519,56	11.278.519,56
2.8.1.1.1	Einamiesiems tikslams	119	11.278.800,00	11.278.800,00	11.278.519,56	11.278.519,56
2.8.1.1.1.01	Stipendijoms	120	8.301.800,00	8.301.600,00	8.301.519,56	8.301.519,56
2.8.1.1.1.02	Kitiems einamiesiems tikslams	121	2.977.000,00	2.977.000,00	2.977.000,00	2.977.000,00
3.	SANDORIAI DĖL MATERIALIOJO IR NEMATERIALIOJO TURTO BEI FINANSINIŲ ĮSIPAREIGOJIMŲ VYKDYMAS	141	320.000,00	320.000,00	320.000,00	320.000,00
3.1.	MATERIALIOJO IR NEMATERIALIOJO TURTO ĮSIGIJIMO IŠLAIDOS	142	320.000,00	320.000,00	320.000,00	320.000,00
3.1.1.	Ilgalaikio materialiojo turto kŃnimas ir įsigijimas	143	320.000,00	320.000,00	320.000,00	320.000,00
3.1.1.3	Mašinos ir įrenginiai	152	320.000,00	320.000,00	320.000,00	320.000,00
3.1.1.3.1	Mašinos ir įrenginiai	153	320.000,00	320.000,00	320.000,00	320.000,00
3.1.1.3.1.02	Kitos mašinos ir įrenginiai	155	320.000,00	320.000,00	320.000,00	320.000,00
	IŠ VISO		128.824.400,00	128.824.400,00	128.822.502,75	128.822.502,75

Ministerijos kancleris

(įstaigos vadovo ar jo įgalioto asmens pareigų pavadinimas)

Vyriausiasis buhalteris

(vyriausiasis buhalteris (bhalteris))


(parašas)

Dainius Numgaudis

(vardas ir pavardė)

Kristina Želudevičienė

(vardas ir pavardė)

Švietimo ir mokslo ministerija, 188603091,

(įstaigos pavadinimas, kodas Juridinių asmenų registre, adresas)

BIUDŽETO IŠLAIDŲ ŠAMATOS VYKDYMO
2014 M. GRUODŽIO 31 D.

metinė

(metinė, ketvirtinė)

ATASKAITA

Nr.

(data)

Studijų ir MTEP plėtra

(programos pavadinimas)

				Kodas
			Ministerijos/Savivaldybės	22
			Departamento	900
			Įstaigos	
			Programos	12 001
Finansavimo šaltinio	1	1	1	1
Valstybės funkcijos	09	04	02	01

Data: 15.02.02

Laikas: 16:14:38

Sumos Lt

Išlaidų ekonominės klasifikacijos kodas	Išlaidų pavadinimas	Eil. Nr.	Asignavimų planas, įskaitant patikslinimus		Gauti asignavimai kartu su įskaitytu praėjusių metų lėšų likučiu	Panaudoti asignavimai
			metams	ataskaitiniam laikotarpiui		
1	2	3	4	5	6	7
2 + 3	IŠLAIDOS IŠ VISO	307	9.170.200,00	9.170.200,00	9.125.132,82	9.125.132,82
2.	IŠLAIDOS	1	9.170.200,00	9.170.200,00	9.125.132,82	9.125.132,82
2. 8.	KITOS IŠLAIDOS	116	9.170.200,00	9.170.200,00	9.125.132,82	9.125.132,82
2. 8. 1.	Kitos išlaidos	117	9.170.200,00	9.170.200,00	9.125.132,82	9.125.132,82
2. 8. 1. 1	Einamiesiems tikslams	118	9.170.200,00	9.170.200,00	9.125.132,82	9.125.132,82
2. 8. 1. 1. 1	Einamiesiems tikslams	119	9.170.200,00	9.170.200,00	9.125.132,82	9.125.132,82
2. 8. 1. 1. 1.01	Stipendijoms	120	257.000,00	257.000,00	256.036,82	256.036,82
2. 8. 1. 1. 1.02	Kitiems einamiesiems tikslams	121	8.913.200,00	8.913.200,00	8.869.096,00	8.869.096,00
	IŠ VISO		9.170.200,00	9.170.200,00	9.125.132,82	9.125.132,82

Ministerijos kancleris

(įstaigos vadovo ar jo įgalioto asmens pareigų pavadinimas)

Vyriausiasis buhalteris

(vyriausiasis buhalteris (buhalteris))

Dainius Numgaudis

(vardas ir pavardė)

Kristina Želudevičienė

(vardas ir pavardė)

Švietimo ir mokslo ministerija, 188603091,

(įstaigos pavadinimas, kodas Juridinių asmenų registre, adresas)

**BIUDŽETO IŠLAIDŲ SAMATOS VYKDYMO
2014 M. GRUODŽIO 31 D.
metinė**

(metinė, ketvirtinė)

ATASKAITA

Nr.

(data)

Studijų ir MTEP plėtra

(programos pavadinimas)

				Kodas
Ministerijos/Savivaldybės				22
Departamento				900
Įstaigos				
Programos				12 001
Finansavimo šaltinio	1	1	1	1
Valstybės funkcijos	09	08	01	02

Data: 15.02.02

Laikas: 16:14:46

Sumos Lt

Išlaidų ekonominės klasifikacijos kodas	Išlaidų pavadinimas	Eil. Nr.	Asignavimų planas, įskaitant patikslinimus		Gauti asignavimai kartu su įskaitytu praėjusių metų lešų likučiu	Panaudoti asignavimai
			metams	ataskaitiniam laikotarpiui		
1	2	3	4	5	6	7
2 + 3	IŠLAIDOS IŠ VISO	307	79.102.400,00	79.102.400,00	78.092.037,84	78.092.037,84
2.	IŠLAIDOS	1	77.709.500,00	77.709.500,00	76.701.497,93	76.701.497,93
2.1,	DARBO UŽMOKESTIS IR SOCIALINIS DRAUDIMAS	2	4.548.500,00	4.548.500,00	4.390.496,47	4.390.496,47
2.1.1,	Darbo užmokestis	3	3.470.500,00	3.470.500,00	3.344.689,78	3.344.689,78
2.1.1.1	Darbo užmokestis	4	3.470.500,00	3.470.500,00	3.344.689,78	3.344.689,78
2.1.1.1.1	Darbo užmokestis	5	3.470.500,00	3.470.500,00	3.344.689,78	3.344.689,78
2.1.1.1.1.01	Darbo užmokestis pinigais,	8	3.470.500,00	3.470.500,00	3.344.689,78	3.344.689,78
2.1.2,	Socialinio draudimo įmokos	6	1.078.000,00	1.078.000,00	1.045.808,89	1.045.808,89
2.1.2.1	Socialinio draudimo įmokos	9	1.078.000,00	1.078.000,00	1.045.806,89	1.045.806,89
2.1.2.1.1	Socialinio draudimo įmokos	10	1.078.000,00	1.078.000,00	1.045.806,89	1.045.806,89
2.1.2.1.1.01	Socialinio draudimo įmokos	11	1.078.000,00	1.078.000,00	1.045.806,89	1.045.806,89
2.2,	PREKIŲ IR PASLAUGŲ NAUDOJIMAS	12	2.368.200,00	2.368.200,00	2.282.918,29	2.282.918,29
2.2.1,	Prekių ir paslaugų naudojimas	13	2.368.200,00	2.368.200,00	2.282.918,29	2.282.918,29
2.2.1.1	Prekių ir paslaugų naudojimas	14	2.368.200,00	2.368.200,00	2.282.918,29	2.282.918,29
2.2.1.1.1	Prekių ir paslaugų naudojimas	15	2.368.200,00	2.368.200,00	2.282.918,29	2.282.918,29
2.2.1.1.1.02	Medikamentai (ir darbuotojų sveikatos tikrinimas)	17	1.800,00	1.800,00	1.279,40	1.279,40
2.2.1.1.1.05	Ryšių paslaugos	18	57.800,00	57.800,00	51.847,30	51.847,30
2.2.1.1.1.06	Transporto išlaikymas	19	21.800,00	21.600,00	15.795,51	15.795,51
2.2.1.1.1.08	Spaudiniai	21	17.700,00	17.700,00	17.465,22	17.465,22
2.2.1.1.1.10	Kitos prekės	23	148.100,00	148.100,00	144.282,36	144.282,36
2.2.1.1.1.11	Komandiruotės (transporto, apgyvendinimo ir kitos komandiruotės išlaidos)	24	248.200,00	248.200,00	243.833,49	243.833,49
2.2.1.1.1.14	Ilgalaikio materialiojo ir nematerialiojo turto nuoma (įskaitant veiklos nuomą)	26	38.000,00	38.000,00	38.000,00	38.000,00
2.2.1.1.1.15	Ilgalaikio materialiojo turto einamasis remontas	27	92.000,00	92.000,00	91.919,08	91.919,08
2.2.1.1.1.16	Kvalifikacijos kėlimas	28	50.500,00	50.500,00	42.478,20	42.478,20
2.2.1.1.1.17	Apmokėjimas ekspertams ir konsultantams	29	98.000,00	98.000,00	97.667,87	97.667,87
2.2.1.1.1.20	Komunalinės paslaugos	32	116.800,00	116.800,00	114.418,52	114.418,52
2.2.1.1.1.30	Kitos paslaugos	33	1.479.500,00	1.479.500,00	1.423.931,38	1.423.931,38
2.7,	SOCIALINĖS IŠMOKOS (PAŠALPOS)	100	27.000,00	27.000,00	23.293,16	23.293,16

Ministerijos/Savivaldybės 22

Departamento 900

Įstaigos

Programos 12 001

Finansavimo šaltinio 1 1 1 1 1

Valstybės funkcijos 09 08 01 02

Data: 15.02.02

Laikas: 16:14:48

1	2	3	4	5	6	7
2.7.3.	Darbdavių socialinė parama	111	27.000,00	27.000,00	23.293,18	23.293,18
2.7.3.1	Darbdavių socialinė parama	112	27.000,00	27.000,00	23.293,16	23.293,16
2.7.3.1.1	Darbdavių socialinė parama	113	27.000,00	27.000,00	23.293,16	23.293,16
2.7.3.1.1.01	Darbdavių socialinė parama pinigais	114	27.000,00	27.000,00	23.293,16	23.293,16
2.8.	KITOS IŠLAIDOS	116	70.765.800,00	70.765.800,00	70.004.792,01	70.004.792,01
2.8.1.	Kitos išlaidos	117	70.765.800,00	70.765.800,00	70.004.792,01	70.004.792,01
2.8.1.1	Einamiesiems tikslams	118	70.765.800,00	70.765.800,00	70.004.792,01	70.004.792,01
2.8.1.1.1	Einamiesiems tikslams	119	70.765.800,00	70.765.800,00	70.004.792,01	70.004.792,01
2.8.1.1.1.01	Stipendijoms	120	31.721.700,00	31.721.700,00	31.706.124,69	31.706.124,69
2.8.1.1.1.02	Kitiems einamiesiems tikslams	121	39.044.100,00	39.044.100,00	38.298.667,32	38.298.667,32
3.	SANDORIAI DĖL MATERIALIOJO IR NEMATERIALIOJO TURTO BEI FINANSINIŲ ĮSIPAREIGOJIMŲ VYKDYMAS	141	1.392.900,00	1.392.900,00	1.390.539,91	1.390.539,91
3.1.	MATERIALIOJO IR NEMATERIALIOJO TURTO ĮSIGIJIMO IŠLAIDOS	142	1.392.900,00	1.392.900,00	1.390.539,91	1.390.539,91
3.1.1.	Ilgalaikio materialiojo turto kūrimas ir įsigijimas	143	1.144.500,00	1.144.500,00	1.142.926,36	1.142.926,36
3.1.1.2	Pastatai ir statiniai	147	1.000.000,00	1.000.000,00	999.899,95	999.899,95
3.1.1.2.1	Pastatai ir statiniai	148	1.000.000,00	1.000.000,00	999.899,95	999.899,95
3.1.1.2.1.01	Gyvenamieji namai	149	1.000.000,00	1.000.000,00	999.899,95	999.899,95
3.1.1.3	Mašinos ir įrenginiai	152	144.500,00	144.500,00	143.026,41	143.026,41
3.1.1.3.1	Mašinos ir įrenginiai	153	144.500,00	144.500,00	143.026,41	143.026,41
3.1.1.3.1.02	Kitos mašinos ir įrenginiai	155	144.500,00	144.500,00	143.026,41	143.026,41
3.1.2.	Nematerialiojo turto kūrimas ir įsigijimas	164	248.400,00	248.400,00	247.613,55	247.613,55
3.1.2.1	Nematerialusis turtas	165	248.400,00	248.400,00	247.613,55	247.613,55
3.1.2.1.1	Nematerialusis turtas	166	248.400,00	248.400,00	247.613,55	247.613,55
3.1.2.1.1.02	Kompiuterinė programinė įranga, kompiuterinės programinės įrangos licencijos	168	248.400,00	248.400,00	247.613,55	247.613,55
	IŠ VISO		79.102.400,00	79.102.400,00	78.092.037,84	78.092.037,84

Ministerijos kancleris

(įstaigos vadovo ar jo įgalioto asmens pareigų pavadinimas)

Vyriausiasis buhalteris

(vyriausiasis buhalteris (buhalteris))

Dainius Numgaudis

(vardas ir pavardė)

Kristina Želudevičienė

(vardas ir pavardė)

Švietimo ir mokslo ministerija, 188603091,

(įstaigos pavadinimas, kodas Juridinių asmenų registre, adresas)

BIUDŽETO IŠLAIDŲ SAMATOS VYKDYMO
2014 M. GRUODŽIO 31 D.

metinė

(metinė, ketvirtinė)

ATASKAITA

Nr.

(data)

Studijų ir MTEP plėtra

(programos pavadinimas)

				Kodas	
				Ministerijos/Savivaldybės	22
				Departamento	900
				Įstaigos	
				Programos	12 001
Finansavimo šaltinio	1	2	3	1	23
Valstybės funkcijos	09	08	01	02	

Data: 15.02.02

Laikas: 16:14:56

Sumos Lt

Išlaidų ekonominės klasifikacijos kodas	Išlaidų pavadinimas	Eil. Nr.	Asignavimų planas, įskaitant patikslinimus		Gauti asignavimai kartu su įskaitytu praėjusių metų lėšų likučiu	Panaudoti asignavimai
			metams	ataskaitiniam laikotarpiui		
1	2	3	4	5	6	7
2 + 3	IŠLAIDOS IŠ VISO	307	1.412.000,00	1.412.000,00	908.087,44	908.087,44
2.	IŠLAIDOS	1	1.412.000,00	1.412.000,00	908.087,44	908.087,44
2. 1.	DARBO UŽMOKESTIS IR SOCIALINIS DRAUDIMAS	2	25.000,00	25.000,00	14.783,48	14.783,46
2. 1. 1.	Darbo užmokestis	3	19.000,00	19.000,00	11.303,19	11.303,19
2. 1. 1. 1	Darbo užmokestis	4	19.000,00	19.000,00	11.303,19	11.303,19
2. 1. 1. 1. 1	Darbo užmokestis	5	19.000,00	19.000,00	11.303,19	11.303,19
2. 1. 1. 1. 1.01	Darbo užmokestis pinigais,	8	19.000,00	19.000,00	11.303,19	11.303,19
2. 1. 2.	Socialinio draudimo įmokos	8	6.000,00	8.000,00	3.480,27	3.480,27
2. 1. 2. 1	Socialinio draudimo įmokos	9	6.000,00	6.000,00	3.480,27	3.480,27
2. 1. 2. 1. 1	Socialinio draudimo įmokos	10	6.000,00	6.000,00	3.480,27	3.480,27
2. 1. 2. 1. 1.01	Socialinio draudimo įmokos	11	6.000,00	6.000,00	3.480,27	3.480,27
2. 2.	PREKIŲ IR PASLAUGŲ NAUDOJIMAS	12	4.000,00	4.000,00	241,20	241,20
2. 2. 1.	Prekių ir paslaugų naudojimas	13	4.000,00	4.000,00	241,20	241,20
2. 2. 1. 1	Prekių ir paslaugų naudojimas	14	4.000,00	4.000,00	241,20	241,20
2. 2. 1. 1. 1	Prekių ir paslaugų naudojimas	15	4.000,00	4.000,00	241,20	241,20
2. 2. 1. 1. 1.30	Kitos paslaugos	33	4.000,00	4.000,00	241,20	241,20
2. 9.	Pervedamos Europos Sąjungos, kitos tarptautinės finansinės paramos ir bendrojo finansavimo lėšos	125	1.383.000,00	1.383.000,00	893.062,78	893.062,78
2. 9. 2.	Pervedamos Europos Sąjungos, kitos tarptautinės finansinės paramos ir bendrojo finansavimo lėšos	130	1.383.000,00	1.383.000,00	893.062,78	893.062,78
2. 9. 2. 1	Einamiesiems tikslams	131	1.383.000,00	1.383.000,00	893.062,78	893.062,78
2. 9. 2. 1. 1	Einamiesiems tikslams	132	1.383.000,00	1.383.000,00	893.062,78	893.062,78
2. 9. 2. 1. 1.02	Einamiesiems tikslams kitiems valdžios sektoriaus subjektams	134	1.383.000,00	1.383.000,00	893.062,78	893.062,78
	IŠ VISO		1.412.000,00	1.412.000,00	908.087,44	908.087,44

Ministerijos kancleris

(įstaigos vadovo ar jo įgalioto asmens pareigų pavadinimas)

Vyriausiasis buhalteris

(vyriausiasis buhalteris (buhalteris))

Dainius Numgaudis

(vardas ir pavardė)

Kristina Želudevičienė

(vardas ir pavardė)

Švietimo ir mokslo ministerija, 188603091,

(įstaigos pavadinimas, kodas Juridinių asmenų registre, adresas)

**BIUDŽETO IŠLAIDŲ ŠAMATOS VYKDYMO
2014 M. GRUODŽIO 31 D.
metinė**

(metinė, ketvirtinė)

ATASKAITA

Nr.

(data)

Studijų ir MTEP plėtra

(programos pavadinimas)

				Kodas
			Ministerijos/Savivaldybės	22
			Departamento	900
			Įstaigos	
			Programos	12 001
Finansavimo šaltinio	1	3	3	1 24
Valstybės funkcijos	09	08	01	02

Data: 15.02.02

Laikas: 16:15:07

Sumos Lt

Išlaidų ekonominės klasifikacijos kodas	Išlaidų pavadinimas	Eil. Nr.	Asignavimų planas, įskaitant patikslinimus		Gauti asignavimai kartu su įskaitytu praėjusių metų lėšų likučiu	Panaudoti asignavimai
			metams	ataskaitiniam laikotarpiui		
1	2	3	4	5	6	7
2 + 3	IŠLAIDOS IŠ VISO	307	7.999.000,00	7.999.000,00	5.145.828,54	5.145.828,54
2.	IŠLAIDOS	1	7.999.000,00	7.999.000,00	5.145.828,54	5.145.828,54
2.1,	DARBO UŽMOKESTIS IR SOCIALINIS DRAUDIMAS	2	145.000,00	145.000,00	83.772,50	83.772,50
2.1.1,	Darbo užmokestis	3	110.000,00	110.000,00	64.050,77	64.050,77
2.1.1.1	Darbo užmokestis	4	110.000,00	110.000,00	64.050,77	64.050,77
2.1.1.1.1	Darbo užmokestis	5	110.000,00	110.000,00	64.050,77	64.050,77
2.1.1.1.1.01	Darbo užmokestis pinigais,	6	110.000,00	110.000,00	64.050,77	64.050,77
2.1.2,	Socialinio draudimo įmokos	8	35.000,00	35.000,00	19.721,73	19.721,73
2.1.2.1	Socialinio draudimo įmokos	9	35.000,00	35.000,00	19.721,73	19.721,73
2.1.2.1.1	Socialinio draudimo įmokos	10	35.000,00	35.000,00	19.721,73	19.721,73
2.1.2.1.1.01	Socialinio draudimo įmokos	11	35.000,00	35.000,00	19.721,73	19.721,73
2.2,	PREKIŲ IR PASLAUGŲ NAUDOJIMAS	12	8.000,00	8.000,00	1.366,79	1.366,79
2.2.1,	Prekių ir paslaugų naudojimas	13	8.000,00	8.000,00	1.366,79	1.366,79
2.2.1.1	Prekių ir paslaugų naudojimas	14	8.000,00	8.000,00	1.366,79	1.366,79
2.2.1.1.1	Prekių ir paslaugų naudojimas	15	8.000,00	8.000,00	1.366,79	1.366,79
2.2.1.1.1.30	Kitos paslaugos	33	8.000,00	8.000,00	1.366,79	1.366,79
2.9,	Pervedamos Europos Sąjungos, kitos tarptautinės finansinės paramos ir bendrojo finansavimo lėšos	125	7.846.000,00	7.846.000,00	5.060.689,25	5.060.689,25
2.9.2,	Pervedamos Europos Sąjungos, kitos tarptautinės finansinės paramos ir bendrojo finansavimo lėšos	130	7.846.000,00	7.846.000,00	5.060.689,25	5.060.689,25
2.9.2.1	Einamiesiems tikslams	131	7.846.000,00	7.846.000,00	5.060.689,25	5.060.689,25
2.9.2.1.1	Einamiesiems tikslams	132	7.846.000,00	7.846.000,00	5.060.689,25	5.060.689,25
2.9.2.1.1.02	Einamiesiems tikslams kitiems valdžios sektoriaus subjektams	134	7.846.000,00	7.846.000,00	5.060.689,25	5.060.689,25
	IŠ VISO		7.999.000,00	7.999.000,00	5.145.828,54	5.145.828,54

Ministerijos kancleris

(įstaigos vadovo ar jo įgalioto asmens pareigų pavadinimas)

Vyriausiasis buhalteris

(vyriausiasis buhalteris (buhalteris))

Dainius Numgaudis

(vardas ir pavardė)

Kristina Želudevičienė

(vardas ir pavardė)

Švietimo ir mokslo ministerija, 188603091,

(įstaigos pavadinimas, kodas Juridinių asmenų registre, adresas)

BIUDŽETO IŠLAIDŲ SAMATOS VYKDYMO
2014 M. GRUODŽIO 31 D.
metinė

(metinė, ketvirtinė)

ATASKAITA

Nr.

(data)

Studijų ir MTEP plėtra

(programos pavadinimas)

				Kodas
			Ministerijos/Savivaldybės	22
			Departamento	900
			Įstaigos	
			Programos	12 001
Finansavimo šaltinio	1	4	1	1
Valstybės funkcijos	09	06	01	02

Data: 15.02.02

Laikas: 16:15:12

Sumos Lt


Išlaidų ekonominės klasifikacijos kodas	Išlaidų pavadinimas	Eil. Nr.	Asignavimų planas, įskaitant patikslinimus		Gauti asignavimai kartu su įskaitytu praėjusių metų lešų likučiu	Panaudoti asignavimai
			metams	ataskaitiniam laikotarpiui		
1	2	3	4	5	6	7
2 + 3	IŠLAIDOS IŠ VISO	307	50.100,00	50.100,00	37.942,40	37.942,40
2.	IŠLAIDOS	1	44.100,00	44.100,00	32.227,59	32.227,59
2. 1,	DARBO UŽMOKESTIS IR SOCIALINIS DRAUDIMAS	2	15.600,00	15.600,00	4.283,04	4.283,04
2. 1. 1,	Darbo užmokestis	3	9.600,00	9.600,00	3.269,99	3.269,99
2. 1. 1. 1	Darbo užmokestis	4	9.600,00	9.600,00	3.269,99	3.269,99
2. 1. 1. 1. 1	Darbo užmokestis	5	9.600,00	9.600,00	3.269,99	3.269,99
2. 1. 1. 1. 1.01	Darbo užmokestis pinigais,	6	9.600,00	9.600,00	3.269,99	3.269,99
2. 1. 2,	Socialinio draudimo įmokos	8	6.000,00	6.000,00	1.013,05	1.013,05
2. 1. 2. 1	Socialinio draudimo įmokos	9	6.000,00	6.000,00	1.013,05	1.013,05
2. 1. 2. 1. 1	Socialinio draudimo įmokos	10	6.000,00	6.000,00	1.013,05	1.013,05
2. 1. 2. 1. 1.01	Socialinio draudimo įmokos	11	6.000,00	6.000,00	1.013,05	1.013,05
2. 2,	PREKIŲ IR PASLAUGŲ NAUDOJIMAS	12	28.500,00	26.500,00	27.944,55	27.944,55
2. 2. 1,	Prekių ir paslaugų naudojimas	13	26.500,00	28.500,00	27.944,55	27.944,55
2. 2. 1. 1	Prekių ir paslaugų naudojimas	14	28.500,00	28.500,00	27.944,55	27.944,55
2. 2. 1. 1. 1	Prekių ir paslaugų naudojimas	15	26.500,00	28.500,00	27.944,55	27.944,55
2. 2. 1. 1. 1.10	Kitos prekės	23	2.400,00	2.400,00	2.129,03	2.129,03
2. 2. 1. 1. 1.15	Ilgalaikio materialiojo turto einamasis remontas	27	20.800,00	20.600,00	20.555,48	20.555,48
2. 2. 1. 1. 1.30	Kitos paslaugos	33	5.300,00	5.300,00	5.260,04	5.260,04
3.	SANDORIAI DĖL MATERIALIOJO IR NEMATERIALIOJO TURTO BEI FINANSINIŲ ĮSIPAREIGOJIMŲ VYKDYMAS	141	6.000,00	6.000,00	5.714,81	5.714,81
3. 1,	MATERIALIOJO IR NEMATERIALIOJO TURTO ĮSIGIJIMO IŠLAIDOS	142	6.000,00	6.000,00	5.714,81	5.714,81
3. 1. 1,	Ilgalaikio materialiojo turto kūrimas ir įsigijimas	143	6.000,00	6.000,00	5.714,81	5.714,81
3. 1. 1. 3	Mašinos ir įrenginiai	152	6.000,00	6.000,00	5.714,81	5.714,81
3. 1. 1. 3. 1	Mašinos ir įrenginiai	153	6.000,00	6.000,00	5.714,81	5.714,81
3. 1. 1. 3. 1.02	Kitos mašinos ir įrenginiai	155	6.000,00	6.000,00	5.714,81	5.714,81

					Kodas
				Ministerijos/Savivaldybės	22
				Departamento	900
				Įstaigos	
				Programos	12 001
Finansavimo šaltinio	1	4	1	1	1
Vaistybės funkcijos		09	08	01	02

Data: 15.02.02
Laikas: 16:15:21


1	2	3	4	5	6	7
	IŠ VISO		50.100,00	50.100,00	37.942,40	37.942,40

Ministerijos kancleris
(įstaigos vadovo ar jo įgalioto asmens pareigų pavadinimas)



Dainius Numgaudis
(vardas ir pavardė)

Vyriausiasis buhalteris
(vyriausiasis buhalteris (buhalteris))



Kristina Želudevičienė
(vardas ir pavardė)

P A Ž Y M A

DĖL ASIGNAVIMŲ EKONOMIJOS PAGAL PATVIRTINTAS PROGRAMAS SUSIDARYMO IR JOS PANAUDOJIMO
PRIEŽAŠČIŲ ATSKLEIDIMO*

2014 M. GRUODŽIO 31 D.

Kodas	Ministerijos	22
	Departamento	900
	Asignavimų valdytojo	

Programos kodas	Asignavimų ekonomija pagal programas (panaudotų asignavimų ir asignavimų plano skirtumas (-))			Panaudota asignavimų ekonomija pagal programas (panaudotų asignavimų ir asignavimų plano skirtumas (+))			Suma	Asignavimų ekonomijos pagal programas susidarymo ir jos panaudojimo kitoms programoms priežastys
	iš jų: valstybės funkcijos kodas	ekonominės klasifikacijos kodas	Suma	Programos kodas	iš jų: valstybės funkcijos kodas	ekonominės klasifikacijos kodas		
1	2	3	4	5	6	7	8	9

* Pildoma tik esant pasikeitimams tarp programų.

Ministerijos kancleris

(staigos vadovo ar jo įgalioto asmens pareigtų pavadinimas)



Dainius Numgaudis

(vardas ir pavardė)

Buhalterinės apskaitos skyriaus vedėja

(vyriausiasis buhalteris (buhalteris))



Kristina Želudevičienė

(vardas ir pavardė)

Forma Nr. 3 patvirtinta
Lietuvos Respublikos finansų ministro
2008 m. gruodžio 31 d. įsakymu Nr. 1K-465
(Lietuvos Respublikos finansų ministro
2012 m. gruodžio 27 d. įsakymo Nr. 1K-452
redakcija)

LR Švietimo ir mokslo ministerija

Kodas 188603091, A. Volano g. 2/7

(įstaigos pavadinimas, kodas Juridinių asmenų registre, adresas)

FINANSINĖS NUOMOS (LIZINGO) IR PIRKIMO IŠSIMOKĖTINAI ĮSIPAREIGOJIMŲ

2014 M. gruodžio 31 d.

ATASKAITA

Nr.

(data)

Kodas

Ministerijos/Savivaldybės

22

Departamento

900

Įstaigos


Suvestinė

(tūkst. litų)

Pavadinimas	Eil. Nr.	Suma
1	2	3
Įsipareigojimo likutis laikotarpio pradžioje	1	
Pasirašytų per laikotarpį sutarčių vertė (atitinkanti įsigyto turto įsigijimo vertę)	2	
Įsipareigojimo už pagal lizingo (finansinės nuomos) būdu ir išsimokėtinai įsigyto turto apmokėjimas (be palūkanų)	3	
Per ataskaitinį laikotarpį priskaičiuota palūkanų	4	
Palūkanų apmokėjimas per ataskaitinį laikotarpį	5	
Įsipareigojimo likutis laikotarpio pabaigoje	6	

Ministerijos kancleris

(įstaigos vadovo ar jo įgalioto asmens pareigų pavadinimas)



(Parašas)

Dainius Numgaudis

(Vardas ir pavardė)

Vyriausiasis buhalteris

(vyriausiasis buhalteris(buhalteris))



(Parašas)

Kristina Želudevičienė

(Vardas ir pavardė)

Forma Nr. 4 patvirtinta
Lietuvos Respublikos finansų ministro
2008 m. gruodžio 31 d. įsakymu Nr. IK-465
(Lietuvos Respublikos finansų ministro
2012 m. gruodžio 27 d. įsakymo Nr. IK-452 redakcija)

LR Švietimo ir mokslo ministerija

(įstaigos pavadinimas, kodas Juridinių asmenų registre, adresas)

MOKĖTINŲ IR GAUTINŲ SUMŲ

2014 m. gruodžio 31 d.

metinė

(metinė, ketvirtinė, mėnesinė)

ATASKAITA

Nr.

(data)

Ministerijos/Savivaldybės	Kodas	22
Departamento		900
Įstaigos		Suvestinė

(tūkst. litų)

Išlaidų ekonominės klasifikacijos kodas	Išlaidų pavadinimas	Mokėtinos sumos			
		likutis metų pradžioje	biudžeto lėšos		
			likutis ataskaitinio laikotarpio pabaigoje		
			iš viso	iš jų įvykdymo terminas praeistas daugiau kaip	
10 dienų	45 dienos				
1	2	3	4	5	6
2	Išlaidos	2863,7	1746,9	0,0	0,0
2 1	Darbo užmokestis ir socialinis draudimas	855,5	276,7	0,0	0,0
2 1 1	Darbo užmokestis	475,8	178,7	0,0	x
2 1 1 1 1 1	Darbo užmokestis pinigais	475,8	178,7		x
	iš jų: gyventojų pajamų mokesčiai	152,3	34,2		x
2 1 1 1 1 2	Pajamos natūra				x
2 1 2	Socialinio draudimo įmokos	379,7	98,0	x	0,0
2 1 2 1 1 1	Socialinio draudimo įmokos	379,7	98,0	x	
2 2	Prekių ir paslaugų naudojimas	1957,8	1421,6	0,0	0,0
2 2 1	Prekių ir paslaugų naudojimas	1957,8	1421,6	0,0	0,0
2 2 1 1 1 1	Mityba	7,0	12,0	x	
2 2 1 1 1 2	Medikamentai (ir darbuotojų sveikatos tikrinimas)			x	
2 2 1 1 1 5	Ryšių paslaugos	43,3	29,3	x	
2 2 1 1 1 6	Transporto išlaikymas	127,7	49,6	x	
2 2 1 1 1 7	Apranga ir patalynė	0,8	0,4	x	
2 2 1 1 1 8	Spaudiniai	66,5	34,6	x	
2 2 1 1 1 9	Ginklai ir karinė įranga			x	
2 2 1 1 1 10	Kitos prekės	123,2	67,0	x	
2 2 1 1 1 11	Komandiruotės (transporto, apgyvendinimo, ryšio ir kitos komandiruotės išlaidos)	0,7	0,2		x
2 2 1 1 1 12	Miestų ir gyvenviečių viešasis ūkis			x	
2 2 1 1 1 14	Ilgalaikio materialiojo ir nematerialiojo turto nuoma	9,3	0,8	x	
2 2 1 1 1 15	Ilgalaikio materialiojo turto einamasis remontas	148,0	138,6	x	
2 2 1 1 1 16	Kvalifikacijos kėlimas	7,7	9,1	x	

(data)

Ministerijos/Savivaldybės	Kodas 22
Departamento	900
Įstaigos	Suvestinė

(tūkst. litų)

Išlaidų ekonominės klasifikacijos kodas	Išlaidų pavadinimas	Mokėtinos sumos			
		likutis metų pradžioje	biudžeto lėšos		
			likutis ataskaitinio laikotarpio pabaigoje		
			iš viso	iš jų įvykdymo terminas praleistas daugiau kaip	
10 dienų	45 dienos				
1	2	3	4	5	6
2 2 1 1 1 17	Apmokėjimas samdomiems ekspertams, konsultantams ir komisinių išlaidos			x	
2 2 1 1 1 18	Turto vertinimo paslaugų apmokėjimas			x	
2 2 1 1 1 19	Veiklos nuoma			x	
2 2 1 1 1 20	Komunalinės paslaugos	1098,8	894,8	x	
2 2 1 1 1 30	Kitos paslaugos	324,8	185,2	x	
2 3	Turto išlaidos	0,0	0,0	x	0,0
2 3 1	Palūkanos	0,0	0,0	x	0,0
2 3 1 1	Nerezidentams	0,0	0,0	x	0,0
2 3 1 1 1 1	Asignavimų valdytojų sumokėtos palūkanos			x	
2 3 1 1 1 2	Finansų ministerijos sumokėtos palūkanos			x	
2 3 1 1 1 3	Savivaldybių sumokėtos palūkanos			x	
2 3 1 2	Rezidentams, kitiems nei valdžios sektorius (tik už tiesioginę skolą)	0,0	0,0	x	0,0
2 3 1 2 1 1	Asignavimų valdytojų sumokėtos palūkanos			x	
2 3 1 2 1 2	Finansų ministerijos sumokėtos palūkanos			x	
2 3 1 2 1 3	Savivaldybių sumokėtos palūkanos			x	
2 3 1 3	Kitiems valdymo lygiams	0,0	0,0	x	0,0
2 3 1 3 1 1	Valstybės biudžetui			x	
2 3 1 3 1 2	Savivaldybių biudžetams			x	
2 3 1 3 1 3	Nebiudžetiniams fondams			x	
2 3 2	Nuoma	0,0	0,0	x	0,0
2 3 2 1 1 1	Nuoma už žemę, žemės gelmių išteklius ir kitą atsirandantį gamtoje turta			x	
2 4	Subsidijos	0,0	0,0	x	0,0
2 4 1	Subsidijos iš biudžeto lėšų	0,0	0,0	x	0,0
2 4 1 1 1 1	Subsidijos importui			x	
2 4 1 1 1 2	Subsidijos gaminiams			x	
2 4 1 1 1 3	Subsidijos gamybai			x	
2 5	Dotacijos	0,0	0,0	x	0,0
2 5 1	Dotacijos užsienio valstybėms	0,0	0,0	x	0,0
2 5 1 1 1 1	Einamiesiems tikslams			x	
2 5 1 1 1 2	Kapitalui formuoti			x	
2 5 2	Dotacijos tarptautinėms organizacijoms	0,0	0,0	x	0,0
2 5 2 1 1 1	Einamiesiems tikslams			x	
2 5 2 1 1 2	Kapitalui formuoti			x	
2 5 3	Dotacijos kitiems valdymo lygiams	0,0	0,0	x	0,0
2 5 3 1 1 1	Einamiesiems tikslams			x	
2 5 3 1 1 2	Kapitalui formuoti			x	
2 6	Įmokos į Europos Sąjungos biudžetą	0,0	0,0	x	0,0
2 6 1	Tradiciniai nuosavi ištekliai	0,0	0,0	x	0,0

(data)

Ministerijos/Savivaldybės	Kodas 22
Departamento	900
Istaigos	Suvestinė

(tūkst. litų)

Išlaidų ekonominės klasifikacijos kodas	Išlaidų pavadinimas	Mokėtinos sumos			
		biudžeto lėšos			
		likutis metų pradžioje	likutis ataskaitinio laikotarpio pabaigoje		
			iš viso	iš jų įvykdymo terminas praleistas daugiau kaip	
1	2	3	4	5	6
				10 dienų	45 dienos
2 6 1 1 1	Tradiciniai nuosavi ištekliai	0,0	0,0	x	0,0
2 6 1 1 1 1	Muitai			x	
2 6 1 1 1 2	Cukraus sektoriaus mokesčiai			x	
2 6 2	PVM nuosavi ištekliai	0,0	0,0	x	0,0
2 6 2 1 1 1	PVM nuosavi ištekliai			x	
2 6 3	Bendrųjų nacionalinių pajamų nuosavi ištekliai	0,0	0,0	x	0,0
2 6 3 1 1 1	Bendrųjų nacionalinių pajamų nuosavi ištekliai			x	
2 6 4	Biudžeto disbalansų korekcija Jungtinės Karalystės naudai	0,0	0,0	x	0,0
2 6 4 1 1 1	Biudžeto disbalansų korekcija Jungtinės Karalystės naudai			x	
2 6 5	Su nuosavais ištekliais susijusios baudos ir delspinigiai	0,0	0,0	x	0,0
2 6 5 1 1 1	Su nuosavais ištekliais susijusios baudos ir delspinigiai			x	
2 7	Socialinės išmokos (pašalpos)	0,3	1,9	x	0,0
2 7 1	Socialinio draudimo išmokos (pašalpos)	0,0	0,0	x	0,0
2 7 1 1 1 1	Socialinio draudimo išmokos pinigais			x	
2 7 1 1 1 2	Socialinio draudimo išmokos natūra			x	
2 7 2	Socialinė parama (soc. paramos pašalpos)	0,1	1,3	x	0,0
2 7 2 1 1 1	Socialinė parama pinigais			x	
2 7 2 1 1 2	Socialinė parama natūra	0,1	1,3	x	
2 7 3	Darbdavių socialinė parama	0,2	0,6	x	0,0
2 7 3 1 1 1	Darbdavių socialinė parama pinigais	0,2	0,6	x	
2 7 3 1 1 2	Darbdavių socialinė parama natūra			x	
2 8	Kitos išlaidos	50,1	46,7	x	0,0
2 8 1 1	Einamiesiems tikslams	50,1	46,7	x	0,0
2 8 1 1 1	Einamiesiems tikslams	50,1	46,7	x	0,0
2 8 1 1 1 1	Stipendijoms	50,1	46,7	x	
2 8 1 1 1 2	Kitiems einamiesiems tikslams			x	
2 8 1 2	Kapitalui formuoti	0,0	0,0	x	0,0
2 8 1 2 1 1	Pervedamos lėšos (kapitalui formuoti)			x	
2 9	Pervedama Europos Sąjungos, kita tarptautinė finansinė parama ir bendrojo finansavimo lėšos	0,0	0,0	x	0,0
2 9 1	Subsidijos iš Europos Sąjungos ir kitos tarptautinės finansinės paramos (ne valdžios sektoriui)	0,0	0,0	x	0,0
2 9 1 1 1 1	Subsidijos			x	
2 9 2	Pervedama Europos Sąjungos, kita tarptautinė finansinė parama ir bendrojo finansavimo lėšos	0,0	0,0	x	0,0

(data)

Ministerijos/Savivaldybės	Kodas 22
Departamento	900
Istaigos	Suvestinė

(tūkst. litų)

Išlaidų ekonominės klasifikacijos kodas						Išlaidų pavadinimas						Moketinos sumos											
												biudžeto lėšos						likutis ataskaitinio laikotarpio pabaigoje					
												likutis metų pradžioje						iš viso					
																		iš jų įvykdymo terminas praleistas daugiau kaip			10 dienų		
1		2		3		4		5		6													
2	9	2	1			Einamiesiems tikslams	0,0	0,0	x		0,0												
2	9	2	1	1		Einamiesiems tikslams	0,0	0,0	x		0,0												
2	9	2	1	1	1	Einamiesiems tikslams savivaldybėms			x														
2	9	2	1	1	2	Einamiesiems tikslams kitiems valdžios sektoriaus subjektams			x														
2	9	2	1	1	3	Einamiesiems tikslams ne valdžios sektoriui			x														
2	9	2	2			Kapitalui formuoti	0,0	0,0	x		0,0												
2	9	2	2	1		Investicijos	0,0	0,0	x		0,0												
2	9	2	2	1	1	Investicijos, skirtos savivaldybėms			x														
2	9	2	2	1	2	Investicijos kitiems valdžios sektoriaus subjektams			x														
2	9	2	2	1	3	Investicijos ne valdžios sektoriui			x														
3						SANDORIAI DEL MATERIALIOJO IR NEMATERIALIOJO TURTO BEI FINANSINIŲ ĮSIPAREIGOJIMŲ VYKDYMAS	90,0	0,0	x		0,0												
3	1					Materialiojo ir nematerialiojo turto įsigijimo išlaidos	90,0	0,0	x		0,0												
3	1	1				Ilgalaikio materialiojo turto kūrimas ir įsigijimas	90,0	0,0	x		0,0												
3	1	1	1			Žemė	0,0	0,0	x		0,0												
3	1	1	1	1	1	Žemė			x														
3	1	1	2			Pastatai ir statiniai	87,9	0,0	x		0,0												
3	1	1	2	1	1	Gyvenamieji namai			x														
3	1	1	2	1	2	Negyvenamieji pastatai	79,7		x														
3	1	1	2	1	3	Kiti pastatai ir statiniai	8,2		x														
3	1	1	3			Mašinos ir įrenginiai	2,1	0,0	x		0,0												
3	1	1	3	1	1	Transporto priemonės			x														
3	1	1	3	1	2	Kitos mašinos ir įrenginiai	2,1		x														
3	1	1	4			Vertybės			x														
3	1	1	5			Kitas ilgalaikis materialusis turtas			x														
3	1	2				Nematerialiojo turto kūrimas ir įsigijimas	0,0	0,0	x		0,0												
3	1	2	1	1	1	Naudingųjų iškasenų žvalgymo darbai			x														
3	1	2	1	1	2	Kompiuterinė programinė įranga, kompiuterinės programinės įrangos licencijos			x														
3	1	2	1	1	3	Patentai			x														
3	1	2	1	1	4	Literatūros ir meno kūriniai			x														
3	1	2	1	1	5	Kitas nematerialusis turtas			x														
3	1	3				Atsargų kūrimas ir įsigijimas			x														
3	1	4				Ilgalaikio turto įsigijimas finansinės nuomos (lizingo) būdu			x														

(data)

Ministerijos/Savivaldybės	Kodas 22
Departamento	900
[staigos	Suvestinė

(tūkst. litų)

Išlaidų ekonominės klasifikacijos kodas	Išlaidų pavadinimas	Mokėtinos sumos			
		biudžeto lėšos			
		likutis metų pradžioje	likutis ataskaitinio laikotarpio pabaigoje	iš jų įvykdyto terminas praleistas daugiau kaip	
				10 dienų	45 dienos
1	2	3	4	5	6
3 1 5	Biologinis turtas ir mineraliniai ištekčiai			x	
3 2	Finansinio turto įsigijimo išlaidos (perskolinimas)			x	
3 3	Išlaidos dėl finansinių įsipareigojimų vykdymo (paskolų grąžinimas)			x	
	IŠ VISO (2+3)	2953,7	1746,9	0,0	0,0

Išlaidų ekonominės klasifikacijos kodas	Išlaidų pavadinimas	Gautinos sumos	
		biudžeto lėšos	
		likutis metų pradžioje	likutis ataskaitinio laikotarpio pabaigoje
2	IŠLAIDOS	108039,2	93750,3
3	SANDORIAI DĖL MATERIALIOJO IR NEMATERIALIOJO TURTO BEI FINANSINIŲ ĮSIPAREIGOJIMŲ VYKDYMAS	10,9	34,5
	IŠ VISO (2+3)	108050,1	93784,8

Ministerijos kancleris

(įstaigos vadovo ar jo įgalioto asmens pareigų pavadinimas)

(parašas)

Dainius Numgaudis

(vardas, pavardė)

Vyriausiasis buhalteris

(vyriausiasis buhalteris (buhalteris))

(parašas)

Kristina Želudevičienė

(vardas, pavardė)

Forma Nr. 5 patvirtinta
Lietuvos Respublikos finansų ministro
2012 m. gruodžio 27 d. įsakymu Nr. IK-452
(2013 m. gruodžio 5 d. įsakymo Nr. IK-388
redakcija)

LR Švietimo ir mokslo ministerija
Kodas 188603091, A. Volano g. 2/7

(įstaigos pavadinimas, kodas Juridinių asmenų registre, adresas)

NEPANAUDOTŲ

BIUDŽETINIŲ ĮSTAIGŲ PAJAMŲ ĮMOKŲ Į VALSTYBĖS BIUDŽETĄ, VALSTYBĖS BIUDŽETO PAJAMŲ IŠ MOKESČIŲ DALIES IR KITŲ LĖŠŲ

2014 M. gruodžio 31 d.

ATASKAITA

(metinė)

Nr. _____

(data)

Kodas	22
Ministerijos / Savivaldybės	Departamento
	900
	Įstaigos
	Savestinė
	(litais, ct)

Pavadinimas	Perkeltas įmokų likutis ataskaitinių metų pradžioje (išdo sąskaita)		Per ataskaitinius metus		Ataskaitinių metų pabaigoje			Nekeliamą į kitus metus pajamų įmokų dalis (iš 7 stulpelio) viršijanti 1/4 įmokėtą metinę sumą (iš 3 stulpelio) arba skiriama bendroms biudžeto reikmėms* (7-8)	Keliamą į kitus metus pajamų įmokų dalis
	2	3	Gauti asignavimai	Negautas asignavimų likutis iš išdo (2+3-4)	Nepanaudotas asignavimų likutis sąskaitoje, kasoje, mokėjimo kortelėse	Bendras nepanaudotas asignavimų likutis (5+6)	8		
1. Biudžetinių įstaigų pajamų įmokos, iš viso, iš jų pagal:	2.254.502,74	28.109.943,85	27.684.475,76	2.679.970,83	2.679.970,83	2.679.970,83	38.543,76	2.641.427,07	
1.1. Biudžeto sandaros įstatymo 14 str. 3 d. 1 p. (finansavimo šaltinis 1.4.1.1.1)	2.254.502,74	28.109.943,85	27.684.475,76	2.679.970,83	2.679.970,83	2.679.970,83	38.543,76	2.641.427,07	
1.2. Biudžeto sandaros įstatymo 14 str. 3 d. 2 p. (finansavimo šaltinis 1.4.2.1.1)									
2. Valstybės biudžeto pajamų iš mokesčių dalis ir kitos lėšos, kurių panaudojimo apimtis ir tikslinė paskirtis nurodyta įstatyme ar Vyriausybės nutarime (finansavimo šaltinis 1.6), iš viso, iš jų pagal:									
finansavimo šaltinius nuo 1.6.1.1.1 iki 1.6.1.1.9									

* Atitinkamų metų valstybės biudžeto ir savivaldybių biudžetų finansinių rodiklių patvirtinimo įstatymas.

Ministerijos kancleris

Dainius Numgaudis

(įstaigos vadovo ar jo įgaliojato asmens pareigų pavadinimas)

(Vardas ir pavardė)

Vyriausiasis buhalteris

Kristina Želudevičienė

(vyriausiojo buhalterio pareigų pavadinimas)

(Vardas ir pavardė)



LIETUVOS RESPUBLIKOS ŠVIETIMO IR MOKSLO MINISTERIJA

Biudžetinė įstaiga, A. Volano g. 2/7, 01516 Vilnius, tel. (8 5) 219 1225 / 219 1152, faks. (8 5) 261 2077, el. p. smmin@smm.lt, http://www.smm.lt Duomenys kaupiami ir saugomi Juridinių asmenų registre, kodas 188603091. Atsisk. sąsk. LT30 7300 0100 0245 7205 „Swedbank“, AB, kodas 73000

Lietuvos Respublikos finansų ministerijai

2015-02-03 Nr. SR-468

I Nr.

AIŠKINAMASIS RAŠTAS PRIE 2014 M. METINIO SUVESTINIO BIUDŽETO VYKDYMO ATASKAITŲ RINKINIO

BENDROJI DALIS

Lietuvos Respublikos švietimo ir mokslo ministerija (toliau – Ministerija) yra Lietuvos Respublikos vykdomosios valdžios institucija, vykdanči įstatymų ir kitų teisės aktų jai pavestas švietimo, mokslo ir studijų sričių valstybės valdymo funkcijas ir įgyvendinanti šių sričių valstybės politiką. Ministerijos suvestinį ataskaitų rinkinį sudaro Ministerijos ir 131 pavaldį įstaigą, iš jų 97 biudžetinės įstaigos bei 34 viešosios įstaigos (21 profesinio mokymo ir 13 kolegijų) biudžeto vykdymo ataskaitų rinkiniai.

Ministerija administruoja švietimui ir mokslui skiriamas ES struktūrinių fondų lėšas. Ministerijai ir pavaldžioms įstaigoms lėšos skiriamos pagal 07.06.01.05; 09.01.01.01; 09.02.01.01; 09.02.02.01; 09.03.01.01; 09.04.01.01; 09.04.02.01; 09.05.01.01; 09.05.01.03; 09.08.01.01; 09.08.01.02; 09.08.01.09 valstybės funkcijos kodus.

Ataskaitinio laikotarpio pabaigoje (po užbaigiamųjų apyvartų) Ministerijos pavaldžių įstaigų biudžeto lėšų likučio banko sąskaitose nėra. Pažyma apie valstybės biudžeto lėšų likučius asignavimų valdytojų biudžetinėse sąskaitose užpildyta pagal nustatytus reikalavimus (pridedamas, žr. I priedą).

FINANSAVIMAS

Bendra patikslinta ir patvirtinta 2014 metams valstybės biudžeto išlaidų sąmata buvo 3.584.881,5 tūkst. litų. Gauta asignavimų (kartu su biudžetinių įstaigų pajamomis) per ataskaitinį laikotarpį 3.524.137,5 tūkst. litų. Finansavimas 2014 metais įvykdytas ~ 98,3 proc. Panaudota asignavimų (kasinės išlaidos kartu su biudžetinių įstaigų pajamomis) 3.524.137,5 tūkst. litų. Ministerijos nepanaudotas bendros išlaidų sąmatos likutis 2014 metais yra 60.744,0 tūkst. litų, iš jų 53.394,4 tūkst. litų Europos Sąjungos struktūrinių fondų ir kitiems tarptautiniams projektams vykdyti skirtų lėšų. Lėšų įsisavinimo detalesnis iššifravimas nurodytas Pažymoje apie asignavimų valdytojo valstybės biudžeto išlaidų sąmatos vykdymą pagal patvirtintas programas bei jų neįvykdymo priežastis (žr. 2 priedą).

Biudžetinių įstaigų pajamų (Ministerijos ir pavaldžių įstaigų) patikslinta išlaidų sąmata 2014 metais buvo 31.728,5 tūkst. litų (įskaitant sąmatos patikslinimus iš negautų 2013 metais pajamų). Faktiškos įmokos už teikiamas paslaugas ir patalpų nuomą 2014 m. –28.109,9 tūkst. litų, detalesnis iššifravimas (pridedamas, žr. 3 priedą).

GAUTINOS IR MOKĖTINOS SUMOS

2014 m. gruodžio 31 d. duomenimis, gautinų sumų iš biudžeto lėšų likutis 2014 metais, palyginti su 2013 metais, sumažėjo apie 13,2 proc. ir buvo 93.784,8 tūkst. litų, iš jų Valstybinio studijų fondo 91.497,0 tūkst. litų studentams išmokėtų paskolų. Likusią sumą sudaro Ministerijos ir pavaldžių įstaigų pervesti avansiniai mokėjimai sutartiniais įsipareigojimams vykdyti (už neįvykdytas paslaugas ir negautas prekes).

2014 m. gruodžio 31 d. duomenimis, kreditinio įsiskolinimo iš biudžeto lėšų likutis 2014 metais, palyginti su 2013 metais, sumažėjo apie 40,9 proc. ir buvo 1.746,9 tūkst. litų. Iš jų 276,7 tūkst. litų – pavaldžių įstaigų priskaičiuotas ir neišmokėtas darbo užmokestis, nepervestos socialinio draudimo įmokos, gyventojų pajamų mokestis. Šį įsiskolinimą padengti numatyta 2015 m. I ketvirtį. Kitų išlaidų darbams, prekėms ir paslaugoms bendra kreditinio įsiskolinimo suma sudaro 1.420,6 tūkst. litų, iš jų 894,8 tūkst. litų už komunalines paslaugas, 138,5 tūkst. litų už einamąjį ilgalaikio turto remontą bei socialinių išmokų kitų išlaidų kreditinis įsiskolinimas yra 46,6 tūkst. litų tai pavaldžių įstaigų neišmokėtos stipendijos. Likusią sumą sudaro įsiskolinimas dėl neapmokėtų sąskaitų už paslaugas ir prekes, nes sąskaitos, gautos 2015 metų sausio mėnesį. Pavaldžios įstaigos įsiskolinimus už paslaugas (išskyrus už šildymą, elektrą ir einamąjį ilgalaikio turto remontą, kurių dengimas vyks metų bėgyje dalimis pagal turimus finansinius išteklius), jei nebus finansavimo sutrikimų, planuoja padengti 2015 m. I ketvirtį.

PRIDEDAMA: 1. Pažyma „Apie valstybės biudžeto lėšų likučius asignavimų valdytojų biudžetinėse sąskaitose (kasoje, kortelėse)“, 1 lapas.

2. Pažyma „Apie asignavimų valdytojų valstybės biudžeto išlaidų sąmatų vykdymą pagal patvirtintas programas ir jų finansavimo šaltinius ir asignavimų nepanaudojimo priežastis“, 7 lapai.

3. Informacija apie Lietuvos Respublikos švietimo ir mokslo ministerijos bei pavaldžių įstaigų pajamų už teikiamas paslaugas ir turto nuomos įmokas į Valstybinės mokesčių inspekcijos surenkamąją sąskaitą per laikotarpį nuo 2014 m. sausio 1 d. iki 2014 m. gruodžio 31 d. (ŠMM vykdančios tarpinės institucijos funkcijas), 3 lapai.

4. Informacija apie išlaidas iš valstybės biudžeto programų, padarytas įgyvendinant Europos Sąjungos (toliau – ES) fondų ir (arba) kitos tarptautinės finansinės paramos lėšomis bendrai finansuojamus projektus, atsiradusias dėl neplanuotų, netinkamų finansuoti ES fondų ir (arba) kitos tarptautinės finansinės paramos lėšomis išlaidų apmokėjimo, 1 lapas.

Ministerijos kanceleris



Dainius Numgaudis

Dainius Numgaudis

Buhalterinės apskaitos skyriaus vedėja

Kristina Želudevičienė

Kristina Želudevičienė

1/2010 d. 10/11

CRC kodas: ce67c6a7

LR Švietimo ir mokslo ministerija
Kodas 188603091, A. Volano g. 2/7

(įstaigos pavadinimas, kodas Juridinių asmenų registre, adresas)

PAŽYMA

APIE VALSTYBĖS BIUDŽETO LĖŠŲ LIKUČIUS ASIGNAVIMŲ VALDYTOJŲ BIUDŽETINĖSE SĄSKAITOSE (KASOJE, KORTELĖSE)

2014 gruodžio 31 d.

Ministerijos / Savivaldybės	Kodas
Departamento	22
Įstaigos	900
	Suvestinė
	(tūtais, ct)

Turinys	Likutis ataskaitinių metų pradžioje (po užbaigiamųjų apyvartų)	Likutis ataskaitinių metų pabaigoje (gruodžio 31 d.)	Biudžetinėms įstaigoms tiekėjų gražintos lėšos (2015 m. sausio 1-10 d.)	Biudžetinių įstaigų gražintos lėšos į valstybės išdo sąskaitas (2015 m. sausio 1-10 d.)	Likutis po užbaigiamųjų apyvartų (2015 m. sausio 1-10 d.)
	2	3	4	5	6
1 Valstybės biudžeto lėšos, iš viso: iš jų: biudžeto lėšos, kurias priklauso gražinti iki sausio 10 dienos programų lėšos iš biudžetinių įstaigų pajamų įmokų * tikslinės paskirties, nurodytos įstatyme ar LRV nutarime, lėšos * kitos negražintinos lėšos ** pereinamieji atstovybių užsienyje lėšų likučiai išaldytos valstybės biudžeto lėšos bankuose (banko pavadinimas)		75.025,91	158.632,31	233.658,22	
		75.025,91	158.632,31	233.658,22	

*) Biudžeto sandaros įstatymo 32 str. 1 dalis.

**) Biudžeto rodiklių įstatymu suteikta teisė 2013 m.

Duomenys pateikiami litais su dviem ženklais po kablelio.

Ministerijos kancleris

(įstaigos vadovo ar jo įgalioto asmens pareigų pavadinimas)

Dainius Numgaudis

(Vardas ir pavardė)

Vyriausybės buhalteris

(vyriausybės buhalteris(buhalteris))

Kristina Želudevičienė

(Vardas ir pavardė)

2 priedas

Lietuvos Respublikos švietimo ir mokslo ministerija, 188603091, A. Volano g. 2, Vilnius
(asignavimų valdytojo pavadinimas, kodas Juridinių asmenų registre, adresas)

P A Ž Y M A

APIE ASIGNAVIMŲ VALDYTOJO VALSTYBĖS BIUDŽETO IŠLAIDŲ SAMATOS VYKDYMĄ
PAGAL PATVIRTINTAS PROGRAMAS IR JŲ FINANSAVIMO ŠALTINIUS IR ASIGNAVIMŲ NEPANAUDOJIMO PRIEŽASTIS

2014 M. GRUODŽIO 31 D.

Ministerijos	Kodas
Departamento	22
Asignavimų valdytojo	900

(tūkst. litų)

Programos kodas	Finansavimo šaltinio kodas	Programos pavadinimas	Ataskaitinio laikotarpio planas, įskaitant patikslinimus	Panaudoti asignavimai	Nuokrypis (5 - 4)	Įvykdymo %	Asignavimų nepanaudojimo priežastys
1	2	3	4	5	6	7	8
10.005		Mokslinių tyrimų ir studijų sistemos modernizavimas					
	1.1.1.1.2		46.750,0	46.117,2	-632,8	98,6	Lešos liko neišmokėtos, nes paskutinės prašomos išmokėti lėšos (3.479.451,07 Lt) viršijo turimus asignavimus.
	1.2.2.3.1		60.835,0	57.061,3	-3.773,7	93,8	Lešos liko neišmokėtos, nes buvo išnaudotos visos 1.3.2.3.1 šaltinio lėšos, o šie šaltiniai naudojami kartu. Per 2014 m. atsirado daugiau projektų, kurie finansuojami tik iš 1.3.2.3.1 šaltinio, todėl jis išnaudotas greičiau.
	1.3.2.3.1		369.437,0	369.413,4	-23,6	100,0	
		Iš viso:	477.022,0	472.591,9	-4.430,1	99,1	

								<p>Bendrojo ugdymo mokyklose, profesinio mokymo įstaigose dėl šiltesnės žiemos dalis lėšų, planuotų komunaliniams paslaugoms apmokėti, liko nepanaudotas. Dėl to, kad tiekėjai įstaigoms sąskaitų faktūrų prekėms ir paslaugoms įsigyti nepateikė laiku, liko nepanaudotos lėšos, suplanuotos komandiruotėms, spaudinių, prekių, kitų paslaugų įsigijimui. Dalis lėšų liko nepanaudota dėl to, kad Nauja pedagoginių darbuotojų išvykimo dirbti į užsienio lietuviškas mokyklas tvarka švietimo ir mokslo ministro įsakymu patvirtinta 2014 m. liepos 7 d. Joje numatytas kitoks kelionės išmokų kompensavimas, mokėjimas už pedagoginį stažą ir kt. Kadangi 2014 m. pirmą kartą konkurso būdu ministerija finansavo užsienio lietuvių neformaliojo liuanistinio švietimo projektus, dėl kai kurių pateiktų paraiškų kokybės bei projektų turinio jiems finansavimas nebuvo skirtas.</p>	99,6
								<p>Techninė parama veiksmų programų administravimui: 2014 m. ne visi departamente esantys etatai buvo užimti ir išmokėtos ne visos darbo užmokesčiui suplanuotos lėšos. Nespėta atlikti visų suplanuotų paslaugų pirkimų, kurie persikėlė į 2015 metus. Sutaupyta lėšų dalis bus panaudota 2015 m. I ketvirtį. Techninė parama veiksmų programų informavimui ir viešinimui:</p> <p>neįvyko vienas suplanuotas pirkimas, nes buvo pasiūlytos per didelės (ŠMM nuomone–kainos ir kokybės santykio prasme) kainos. Taip pat užtruko TV paslaugų viešasis pirkimas, pastaroji bus pasirašyta 2015 m. sausio mėnesį.</p>	85,3
								<p>Kadangi užteko lėšų iš 2007–2013 m. projekto, todėl 2014–2020 m. projekto lėšų nenaudojome. Sutaupyta lėšų dalis bus panaudota 2015 m.</p>	0,0
1.1.1.1.1	458.876,0	457.196,7	-1.679,3	99,6					
1.2.2.3.2	473,5	403,9	-69,6	85,3					
1.2.2.7.2	135,5	0,0	-135,5	0,0					

	1.2.3.1.32		125,0	0,0	-125,0	0,0	Kvietimas teikti paraiškas projektams pasibaigė tik 2014 m. lapkričio 28 d., o paraiškų vertinimas trunka apie 3 mėn., todėl sutartys 2014 m. dar nebuvo pasirašytos ir lėšos projektams nebuvo pradėtos naudoti.
	1.2.3.1.38		19,0	14,4	-4,6	75,8	Kvietimas iš dvišalio bendradarbiavimo fondo nebuvo toks sėkmingas, kaip buvo tikėtasi, buvo panaudota mažiau kaip pusė planuotų lėšų. Dėl šios priežasties 2015 m. I ketv. planuojamas antras kvietimas, kad būtų panaudotos lėšos.
	1.3.2.3.2		2.673,5	2.288,9	-384,6	85,6	Techninė parama veiksmų programų administravimui: 2014 m. ne visi departamente esantys etatai buvo užimti ir išmokėtos ne visos darbo užmokesčiui suplanuotos lėšos. Nespėta atlikti visų suplanuotų paslaugų pirkimų, kurie persikėlė į 2015 metus. Sutaupyti lėšų dalis bus panaudota 2015 m. I ketvirį. Techninė parama veiksmų programų informavimui ir viešinimui: neįvyko vienas suplanuotas pirkimas, nes buvo pasiūlytos per didelės (ŠMM nuomone—kainos ir kokybės santykio prasme) kainos. Taip pat užtruko TV paslaugų viešasis pirkimas, pastaroji sutartis bus pasirašyta 2015 m. sausio mėnesį.
	1.3.2.7.1		13.677,0	0,0	-13.677,0	0,0	1.1.2 programoje pagal finansavimo šaltinio kodą „1.3.2.7.1“ buvo nepanaudoti 2014–2020 m. ES fondų investicijų programavimo laikotarpio ES fondų lėšų suplanuoti asignavimai, kadangi ilgiau, nei planuota, užtruko projektų finansavimo sąlygų aprašų derinimas su Finansų ministerija. Pirmosios naujo programavimo laikotarpio sutartys planuojamos pasirašyti 2015 m.
	1.3.2.7.2		766,5	0,0	-766,5	0,0	Kadangi užteko lėšų iš 2007–2013 m. projekto, 2014–2020 m. projekto lėšų nenaudojome. Sutaupyti lėšų dalis bus panaudota 2015 m.

1.3.3.1.32		791,0	0,0	-791,0	0,0	Kvietimas teikti paraiškas projektams pasibaigė tik 2014 m. lapkričio 28 d., o paraiškų vertinimas trunka apie 3 mėn., todėl sutartys 2014 m. dar nebuvo pasirašytos ir lėšos projektams nebuvo pradėtos naudoti.
1.3.3.1.38		123,0	81,8	-41,2	66,5	Kvietimas iš dvišalio bendradarbiavimo fondo nebuvo toks sėkmingas, kaip buvo tikėtasi, buvo panaudota mažiau kaip pusė planuotų lėšų. Dėl šios priežasties 2015 m. I ketv. planuojamas antras kvietimas, kad būtų panaudotos lėšos.
1.4.1.1.1		31.678,4	27.646,5	-4.031,9	87,3	Pajamų įmokų planas neįvykdytas dėl sumažėjusių dalyvių norinčių mokytis įvairiuose kursuose bei būreliuose, taip pat sumažėjo paslaugų švietimo įstaigose.
1.5.1.1.1		330,0	52,9	-277,1	16,0	LRV 2014 m. spalio 3 d. nutarimu Nr. 1067 „Dėl lėšų skyrimo“ iš Vyriausybės rezervo ŠMM skirta 330 tūkst. Lt 15 vaikų (našlaičių), nukentėjusių nuo neramumų Ukrainoje, humanitarinei pagalbai suteikti – ugdymo ir gyvenimo Lietuvos Respublikoje 2014–2015 mokslo metais išlaidoms padengti. Ukrainiečiai atvyko tik lapkričio mėnesį, o juos apgyvendino Vilniaus lietuvių namai. Vilniaus lietuvių namai apmokėjo tik 2014 mokslo metais (per 2 mėn.) patirtas išlaidas. 2015 mokslo metų išlaidos bus apmokamos, šiam tikslui gavus lėšas iš Vyriausybės rezervo.

	I.7.1.1.1		1.991.714,0	1.991.214,2	-499,8	100,0	<p>2014 m. pabaigoje švietimo ir mokslo ministro įsakymu perskirsčius mokinio krepšelio lėšas pagal naują mokinių skaičių (2014-09-01), mokyklos turėjo grąžinti dalį lėšų pagal patikslintą sąmatą, kad šias lėšas būtų galima skirti kitoms mokykloms, kuriose padaugėjo mokinių. Tačiau mokyklos lėšas grąžino paskutinėmis metų dienomis, todėl nebuvo galimybės panaudoti šių lėšų kitoms mokykloms finansuoti. Dalį lėšų grąžino neformaliojo vaikų švietimo įstaigos, kurios jų nepanaudojo. Taip pat neperkelti likučiai iš įstaigų, kuriose buvo likę mažiau negu 100 Lt (Vilniaus m.). Neformaliojo vaikų švietimo įstaiga grąžino nepanaudotą lėšų (Alytaus m.). Mokyklos grąžino nepanaudotą darbo užmokestį ir socialinio draudimo lėšas, jei buvo susirgusių darbuotojų. Taip pat buvo grąžintos lėšos, suplanuotos dėl mokyklų reorganizavimo atleidžiamų darbuotojų išėitimams išmokoms išmokėti, kadangi darbuotojų atleidimams pasipriešino profesinės sąjungos (Kauno m.). Mokykla nespėjo sumokėti už baldus (Klaipėdos m.). Valstybės kontrolei nustačius, kad lėšos panaudotos neteisėtai, mokykla šias lėšas grąžino iš mokinio krepšelio. Grąžintos lėšos, uždarius nevalstybinį darželį. Mokykla grąžino lėšas, sumažėjus bibliotekininko etatui (Visaginas).</p>
	Iš viso:		2.501.382,4	2.478.899,3	-22.483,1	99,1	
12.001		Studijų ir mokslo plėtra					

							Mažesni nei buvo planuota asignavimų panaudojimą lėmė metų pabaigoje priemonių vykdytojų grąžintos nepanaudotos lėšos (užsieniečių dėstytojų vizitų paramai ir kt.). Sutaupyta socialinėms stipendijoms numatytų lėšų, nes dalis anksčiau socialiai remtinių studentų neteko galimybės gauti stipendiją. Dėl studijų nutraukimo atvejų liko nepanaudotų studijų stipendijų lėšų; liko nepanaudota dalis studijų kainos kompensavimui numatytų asignavimų, kompensacijų gavėjamas nesikreipus į Valstybinį studijų fondą dėl jų išmokėjimo. Pavaldžiose įstaigose, siekiant taupyti lėšas, buvo perkamos tik pačios būtiniausios prekės ir paslaugos, įsigytų paslaugų įkainiai buvo mažesni, nei planuota.
1.1.1.1.1	217.097,0	216.039,6	-1.057,4	99,5			Lėšos buvo numatytos avansiniams mokėjimams už mokslinių tyrimų projektus, tačiau esamos sumos likučio nepakako dar vienam avansui sumokėti, avanso išmokėjimas dalimis nenumatytas pagal sutartį. Atsižvelgiant į tai, susidarė nepanaudotų lėšų likutis.
1.2.3.1.23	1.412,0	908,1	-503,9	64,3			Lėšos buvo numatytos avansiniams mokėjimams už mokslinių tyrimų projektus, tačiau esamos sumos likučio nepakako dar vienam avansui sumokėti, avanso išmokėjimas dalimis nenumatytas pagal sutartį. Atsižvelgiant į tai, susidarė nepanaudotų lėšų likutis.
1.3.3.1.24	7.999,0	5.145,8	-2.853,2	64,3			Lėšos buvo numatytos avansiniams mokėjimams už mokslinių tyrimų projektus, tačiau esamos sumos likučio nepakako dar vienam avansui sumokėti, avanso išmokėjimas dalimis nenumatytas pagal sutartį. Atsižvelgiant į tai, susidarė nepanaudotų lėšų likutis.
1.4.1.1.1	50,1	37,9	-12,2	75,6			Atsisakyta dalies užsakyimų vykdymo. Dalis numatytų vykdyti veiklų persikėlė į 2015 metus.
	226.558,1	222.131,4	-4.426,7	98,0			
Iš viso:	3.584.881,5	3.524.137,5	-60.744,0	98,3			

Ministerijos kancleris



Dainius Numgaudis

Buhalterinės apskaitos skyriaus vedėja



Kristina Želudevičienė

Informacija apie Lietuvos Respublikos švietimo ir mokslo ministerijos bei pavaldžių įstaigų pajamų už teikiamas paslaugas ir turto nuomos įmokas į Valstybinės mokesčių inspekcijos surenkamąją sąskaitą per laikotarpį nuo 2014 m. sausio 1 d. iki 2014 m. gruodžio 31 d. (ŠMM vykdant tarpinės institucijos funkcijas)

	INSTITUCIJOS PAVADINIMAS	Suma, litais
	09.01.01.01 Mokyklos, priskiriamos ikimokyklinio ugdymo mokyklos tipui	
1771	Lietuvos sutrikusios klausos vaikų ikimokyklinio ugdymo centras	5512,00
2874	Mickūnų vaikų lopšelis - darželis	93000,00
2878	Rudaminos vaikų lopšelis-darželis "Ažuoliukas"	106877,00
	Viso:	205389,00
	09.02.01.01 Mokyklos, priskiriamos pagrindinės mokyklos tipui	
2858	Buivydiškių pagrindinė mokykla	70580,43
2859	Butrimonių pagrindinė mokykla	2807,66
2861	Čiužiakampio pagrindinė mokykla	0,00
2865	Kalesninkų Mykolo Rudžio pagrindinė mokykla	1953,47
2884	Vilniaus " Saltinio " pagrindinė mokykla	22288,25
	Viso:	97629,81
	09.02.02.01 Mokyklos ,priskiriamos vidurinės mokyklos tipui	
0334	Lietuvos aklųjų ir silpnaregių ugdymo centras	164000,00
0335	Lietuvos kurčiųjų ir neprigirdinčiųjų ugdymo centras	186000,00
0356	Vilniaus lietuvių namai	220818,77
1892	Šalčininkų Lietuvos 1000-čio gimnazija	227093,55
2336	Nacionalinė M.K.Čiurlionio menų mokykla	301610,12
2857	Bezdonių vidurinė mokykla	0,00
2862	Eitminiškių vidurinė mokykla	13435,82
2863	Gruzdžių vaikų socializacijos centras	10381,78
2864	Juodšilių " Šilo " gimnazija	75732,30
2866	Kauno dailės gimnazija	1553,00
2867	Kauno Juozo Gruodžio konservatorija	156994,65
2868	Kauno Juozo Naujalio muzikos gimnazija	85046,70
2869	Kauno vaikų socializacijos centras	0,00
2870	Kauno vaikų socializacijos centras " Saulutė "	5000,00
2871	Klaipėdos Eduardo Balsio menų gimnazija	33513,00
2872	Klaipėdos Stasio Šimkaus konservatorija	61034,00
2873	Lavoriškių vidurinė mokykla	56129,00
2875	Vaikų socializacijos centras "Širvėna"	1517,41
2876	Panevėžio Vytauto Mikalausko menų gimnazija	295955,90
2877	Riešės gimnazija	79376,92
2881	Šiaulių Sauliaus Sondeckio menų mokykla	48372,24
2882	Turgelių vidurinė mokykla	11408,00
2883	Veliučionių vaikų socializacijos centras	17000,00
2885	Vilniaus Juozo Tallat - Kelpšos konservatorija	40829,32
2886	Vilniaus vaikų socializacijos centras	3788,80
	Viso:	2096591,28

09.05.01.01 Neformalus vaikų švietimas

0538	Lietuvos Br.Oškino vaikų aviacijos mokykla	0,00
------	--	------

09.05.01.03 Švietimo pagalba		
0533	Lietuvos mokinių neformaliojo švietimo centras	582580,78
0536	Lietuvos vaikų ir jaunimo centras	6390700,00
0539	Švietimo informacinių technologijų centras	0,00
0542	ŠMM švietimo aprūpinimo centras	1097740,08
1733	Specialiosios pedagogikos ir psichologijos centras	0,00
1739	Kvalifikacijų ir profesinio mokymo plėtros centras	148012,00
1770	Nacionalinis egzaminų centras	91461,66
1763	Mokslo ir enciklopedijų leidybos centras	1924713,40
2584	Nacionalinė mokyklų vertinimo agentūra	0,00
2780	Ugdymo plėtotos centras	36676,72
	Viso:	10271884,64
09.03.01.01 Profesinės mokyklos		
0421	Kauno informacinių technologijų mokykla	10975,08
0424	Vilniaus komunalinių paslaugų mokykla	83510,47
0428	Vilniaus geležinkelio transporto ir verslo paslaugų mokykla	446780,83
0430	Vilniaus automechanikos ir verslo mokykla	243000,00
0432	Vilniaus paslaugų verslo darbuotojų profesinio rengimo centras	155967,52
0440	Kauno taikomosios dailės mokykla	152317,69
0441	Kauno statybininkų rengimo centras	287572,10
0446	Klaipėdos laivininkų mokykla	97777,89
0448	Klaipėdos statybininkų mokykla	167946,30
0450	Klaipėdos siuvimo ir paslaugų verslo mokykla	255000,00
0451	Klaipėdos turizmo mokykla	549455,02
0472	Mažeikių politechnikos mokykla	274000,00
0473	Visagino technologijos ir verslo profesinio mokymo centras	366109,96
0485	Radviliškio technologijų ir verslo mokymo centras	356199,12
0486	Biržų technologijų ir verslo mokymo centras	530994,87
1941	Vilniaus technologijų mokymo ir reabilitacijos centras	52415,00
1946	Alytaus dailiųjų amatų mokykla	42324,50
2216	Ankščių technologijos mokykla	120000,00
2217	Aukštadvario žemės ūkio mokykla	350000,00
2219	Bukiškių žemės ūkio mokykla	397138,31
2221	Dieveniškių technologijų ir verslo mokykla	155230,00
2223	Joniškio žemės ūkio mokykla	913500,00
2224	Kaišiadorių technologijų ir verslo mokykla	376102,04
2227	Rokiškio technologijos, verslo ir žemės ūkio mokykla	160000,00
2229	Kupiškio technologijos ir verslo mokykla	335860,90
2232	Panevėžio Margaritos Rimkevičaitės technologinė mokykla	279000,00
2233	Plungės technologijų ir verslo mokykla	361759,42
2235	Simno žemės ūkio mokykla	295000,00
2236	Šilutės žemės ūkio mokykla	250000,00
2238	Tauragės profesinio rengimo centras	408242,00
2240	Varėnos technologijos ir verslo mokykla	253000,00
2242	Veisiejų technologijos ir verslo m-kla	379072,80
2243	Viikijos žemės ūkio mokykla	461000,00
2244	Zarasų žemės ūkio mokykla	267137,98

2245	Žeimelio žemės ūkio mokykla	218006,55
2247	Joniškėlio I.Karpio žemės ūkio ir paslaugų mokykla	625120,00
2254	Vilniaus technologijų, verslo ir žemės ūkio mokykla	157479,63
2257	Kauno buitinių paslaugų ir verslo mokykla	111171,99
2258	Klaipėdos paslaugų ir verslo mokykla	390316,39
2260	Panevėžio prekybos ir paslaugų verslo mokykla	216368,62
2263	Marijampolės profesinio rengimo centras	736021,49
2264	Šilutės turizmo ir paslaugų verslo mokykla	137500,00
2267	Švenčionių profesinio rengimo centras	289327,08
2270	Ukmergės technologijų ir verslo mokykla	788227,49
2271	Smalininkų technologijų ir verslo mokykla	442500,00
2332	Kėdainių profesinio rengimo centras	373057,99
2405	Skuodo kaimo verslų, amatų ir paslaugų mokykla	0,00
2486	Vilniaus technologijų ir verslo profesinio mokymo centras	285985,08
2487	Šiaulių profesinio rengimo centras	587847,03
	Viso:	15193319,14
	09.08.01.02 Kiti ,jokiai grupei nepriskirti, su švietimu susiję reikalai	
2561	Mokslo, inovacijų ir technologijų agentūra	0,00
2560	Studijų kokybės vertinimo centras	0,00
2673	Mokslo ir studijų stebėsenos ir analizės centras	37837,72
	Viso:	37837,72
	09.08.01.09 Institucijos išlaikymas (valdymo išlaidos)	
0326	Švietimo ir mokslo ministerija	207292,26

Iš viso įmokų

28109943,85

Sudarė :A.Linkevičienė, tel. 2191222

4 priedas

INFORMACIJA APIE ĮGYVENDINANT BENDRAI IŠ EUROPOS SAJUNGOS FONDŲ IR (ARBA) KITOS TARPTAUTINĖS FINANSINĖS PARAMOS LĖŠŲ
FINANSUOJAMUS PROJEKTUS PADARYTAS IŠLAIDAS IŠ VALSTYBĖS BIUDŽETO LĖŠŲ DĖL NEPLANUOTŲ NETINKAMŲ FINANSUOTI IŠ FONDŲ IR
(ARBA) KITOS TARPTAUTINĖS FINANSINĖS PARAMOS LĖŠOMIS IŠLAIDŲ APMOKĖJIMO

LR Švietimo ir mokslo ministerija
(įstaigos pavadinimas)

2014 12 31

Vykdytojas	Projekto		Nustatyta netinkamų finansuoti išlaidų suma	Netinkamų finansuoti išlaidų padengimo/finansavimo šaltinis (VB programa)	Netinkamų finansuoti išlaidų atsiradimo priežastys
	Numeris	Pavadinimas			
1	2	3	4	5	6
Mokslo ir studijų stebėsenos ir analizės centras	VPI-4.3-VRM-02-V-02-002	Mokslo ir studijų stebėsenos ir analizės sistemos sukūrimas ir įgyvendinimas (MOSTAF)	1386,68	12001	Valiutos konvertavimo išlaidos
IŠ VISO:			1386,68		

LR Švietimo ir mokslo ministerijos kancleris
(įstaigos vadovas)



Dainius Numgaudis
(vardas, pavardė)

