LIETUVOS RESPUBLIKOS 2013 METŲ PRIVALOMOJO SVEIKATOS DRAUDIMO FONDO METINIŲ BIUDŽETO VYKDYMO ATASKAITŲ RINKINYS

LIETUVOS RESPUBLIKOS 2013 METŲ PRIVALOMOJO SVEIKATOS DRAUDIMO FONDO METINIŲ BIUDŽETO VYKDYMO ATASKAITŲ RINKINIO AIŠKINAMASIS RAŠTAS

Turinys

I. ĮŽANGA **3**

II. PAJAMOS **4**

III. IŠLAIDOS **6**

01 Asmens sveikatos priežiūros paslaugoms 7

02 Vaistams ir medicinos pagalbos priemonėms 11

02 01 Kompensuojamiesiems vaistams ir medicinos pagalbos priemonėms. 11

02 02 Centralizuotai apmokamiems vaistams ir medicinos pagalbos priemonėms 12

03 Medicininei reabilitacijai ir sanatoriniam gydymui 13

04 Ortopedijos techninėms priemonėms. 14

05 Sveikatos programoms ir kitoms sveikatos draudimo išlaidoms 15

05 01 Gimdos kaklelio piktybinių navikų prevencinių priemonių, apmokamų iš Privalomojo sveikatos draudimo fondo biudžeto lėšų, finansavimo programai. 16

05 02 Atrankinės mamografinės patikros dėl krūties vėžio finansavimo programai 17

05 03 Asmenų, priskirtinų širdies ir kraujagyslių ligų didelės rizikos grupei, atrankos ir prevencijos priemonių finansavimo programai 18

05 04 Priešinės liaukos vėžio ankstyvosios diagnostikos finansavimo programai. 19

05 05 Storosios žarnos vėžio ankstyvosios diagnostikos finansavimo programai. 20

05 06 Europos Parlamento ir Tarybos reglamentams įgyvendinti 21

05 07 sveikatos priežiūrai mokyklose 22

05 08 Žmogaus organų ir audinių transplantacijos paprastųjų išlaidų finansavimo programai 23

05 09 Savivaldybių visuomenės sveikatos programų rėmimo specialiajai programai. 24

05 10 dantų protezavimo paslaugoms 25

05 11 Vaikų krūminių dantų dengimo silantinėmis medžiagomis programai. 25

05 12 Priklausomybės ligų gydymo programai. 25

05 13 Imunoprofilaktikos programos priemonėms finansuoti 26

05 14 skubiai konsultacinei sveikatos priežiūros pagalbai. 27

05 15 Stabilizavimo fondui (sveikatos sistemos pertvarkai). 28

05 16 kraujo donorų kompensacijoms ir neatlygintinai kraujo donorystei propaguoti. 29

05 17 asmens sveikatos priežiūros įstaigoms aprūpinti antirezus imunoglobulinais ir krešėjimo faktoriais, skirtais stacionariniam gydymui. 30

05 18 ŽIV / AIDS ir lytiškai plintančių infekcijų profilaktikos ir kontrolės programos priemonėms finansuoti. 31

05 19 Tuberkuliozės profilaktikos ir kontrolės programos priemonėms finansuoti. 32

06 Privalomąjį sveikatos draudimą vykdančių institucijų veiklos išlaidoms. 33

07 Apyvartos lėšos. 35

08 Privalomojo sveikatos draudimo fondo biudžeto rezervas. 35

Lėšų likutis pagal 2013 m. gruodžio 31 d. būklę 36

Projektas

LIETUVOS RESPUBLIKOS 2013 METŲ PRIVALOMOJO SVEIKATOS DRAUDIMO FONDO METINIŲ BIUDŽETO VYKDYMO ATASKAITŲ RINKINIO AIŠKINAMASIS RAŠTAS

I. ĮŽANGA

Privalomojo sveikatos draudimo fondo (toliau – PSDF) biudžeto vykdymo ir apskaitos nustatytu laiku užtikrinimas yra svarbi ligonių kasų misijos – būti sveikųjų ir sergančiųjų garantu – įgyvendinimo prielaida. PSDF biudžeto vykdymo ir apskaitos užtikrinimas yra sveikatos priežiūros paslaugų prieinamumo pagrindas, kadangi visos PSDF biudžeto lėšos yra skirtos apmokėti gydymo įstaigose pacientams suteiktų sveikatos priežiūros paslaugų išlaidas, taip pat kompensuoti atliktų tyrimų, suteiktų konsultacijų, vaistų ir medicinos pagalbos priemonių (toliau – MPP) įsigijimo išlaidas. Didžiausią PSDF biudžeto išlaidų dalį sudaro išlaidos asmens sveikatos priežiūros paslaugoms (apie 70 proc. visų išlaidų), taip pat išlaidos vaistams ir MPP (apie 20 proc. visų išlaidų). PSDF biudžeto lėšomis yra finansuojamos suteiktų medicininės reabilitacijos ir sanatorinio gydymo paslaugų išlaidos, ortopedijos techninių priemonių įsigijimo išlaidos, 6 prevencinės sveikatos programos (Gimdos kaklelio piktybinių navikų prevencinių priemonių, apmokamų iš PSDF biudžeto lėšų, finansavimo programa, Atrankinės mamografinės patikros dėl krūties vėžio finansavimo programa (moterims), Asmenų, priskirtinų širdies ir kraujagyslių ligų didelės rizikos grupei, atrankos ir prevencijos priemonių finansavimo programa, Priešinės liaukos (prostatos) vėžio ankstyvosios diagnostikos finansavimo programa (vyrams), Storosios žarnos vėžio ankstyvosios diagnostikos finansavimo programa, Vaikų krūminių dantų dengimo silantinėmis medžiagomis programa), taip pat skiriamos lėšos kraujo donorų kompensacijoms ir neatlygintinai kraujo donorystei propaguoti, skubiai konsultacinei sveikatos priežiūros pagalbai, dantų protezavimo paslaugoms, Žmogaus organų ir audinių transplantacijos paprastųjų išlaidų finansavimo programai, Priklausomybės ligų programai, Imunoprofilaktikos programos priemonėms finansuoti ir kitoms sveikatos draudimo išlaidoms.

Lietuvos Respublikos 2013 metų Privalomojo sveikatos draudimo fondo metinių biudžeto vykdymo ataskaitų rinkinys parengtas vadovaujantis Lietuvos Respublikos sveikatos draudimo įstatymu, Lietuvos Respublikos viešojo sektoriaus atskaitomybės įstatymu, Privalomojo sveikatos draudimo fondo biudžeto sudarymo ir vykdymo taisyklėmis, patvirtintomis Lietuvos Respublikos Vyriausybės 2003 m. gegužės 14 d. nutarimu Nr. 589 „Dėl Privalomojo sveikatos draudimo fondo biudžeto sudarymo ir vykdymo taisyklių patvirtinimo“, Valstybinės ligonių kasos prie Sveikatos apsaugos ministerijos (toliau – VLK) direktoriaus 2012 m. sausio 2 d. įsakymu Nr. 1K-2 „Dėl Privalomojo sveikatos draudimo fondo biudžeto vykdymo ataskaitų rinkinio aiškinamojo rašto rengimo“, VLK direktoriaus 2012 m. sausio 2 d. įsakymu Nr. 1K-3 „Dėl Privalomojo sveikatos draudimo fondo biudžeto pajamų plano vykdymo ataskaitos formos Nr. 1-PSDF-P, Privalomojo sveikatos draudimo fondo biudžeto išlaidų plano vykdymo ataskaitos formos Nr. 1-PSDF, Privalomojo sveikatos draudimo fondo biudžeto vykdymo ataskaitos formos, Privalomojo sveikatos draudimo fondo biudžeto rezervo sudarymo ir jo lėšų naudojimo ataskaitos formos bei jų pildymo tvarkos aprašų tvirtinimo“, VLK direktoriaus 2012 m. sausio 3 d. įsakymu Nr. 1K-4 „Dėl

Valstybinės ligonių kasos prie Sveikatos apsaugos ministerijos ir teritorinių ligonių kasos finansinės atskaitomybės dokumentų rengimo tvarkos aprašo patvirtinimo".

Lietuvos Respublikos 2013 metų Privalomojo sveikatos draudimo fondo metinių biudžeto vykdymo ataskaitų rinkinio aiškinamąjį raštą (toliau – Aiškinamasis raštas) sudaro dvi dalys (Pajamos ir Išlaidos) ir Aiškinamojo rašto priedai. Aiškinamajame rašte informacija pateikiama atsižvelgiant į kiekvieną Privalomojo sveikatos draudimo fondo metinių biudžeto pajamų ir išlaidų straipsnį (pagal Privalomojo sveikatos draudimo fondo biudžeto pajamų ir išlaidų klasifikaciją, tvirtinamą vadovaujantis Lietuvos Respublikos Vyriausybės 2013 m. sausio 14 d. nutarimu Nr. 589 patvirtintų Privalomojo sveikatos draudimo fondo biudžeto sudarymo ir vykdymo taisyklių 29 punktu). Aiškinamajame rašte paaiškinami ataskaitose nurodytų pajamų ir išlaidų duomenys, apibūdinami svarbiausi VLK veiklos pokyčiai. Visi duomenys Aiškinamajame rašte pateikiami Lietuvos Respublikos nacionaline valiuta, litais.

II. PAJAMOS

Lėšų likutis pagal 2013 m. sausio 1 d. būklę.

Lėšų likutis 2013 m. sausio 1 d. duomenimis buvo 286 034 tūkst. Lt, iš jų planinės kasos apyvartos lėšos sudarė 20 000 tūkst. litų. 2012 m. PSDF biudžeto lėšų likutis (suma, kuria viršijama planinių kasos apyvartos lėšų suma) buvo 181 023 tūkst. Lt, o PSDF biudžeto rezervo sąskaitoje rezervo lėšų likutis sudarė 85 011 tūkst. litų. 2013 m. PSDF biudžeto rezervo lėšos, pervedus į PSDF biudžeto rezervo sąskaitą 2012 m. viršplaninių kasos apyvartos lėšų sumą (181 023 tūkst. Lt), iš viso sudarė 266 034 tūkst. litų.

01 Valstybinio socialinio draudimo fondo valdybos administruojamos privalomojo sveikatos draudimo įmokos.

Dirbančiųjų ir darbdavių sumokėtos privalomojo sveikatos draudimo įmokos, administruojamos Valstybinio socialinio draudimo fondo valdybos prie Socialinės apsaugos ir darbo ministerijos (toliau – „Sodra"), sudarė 2 795 038,3 tūkst. litų (105 proc. planuotų pajamų). Buvo gauta 132 137,3 tūkst. Lt daugiau nei planuota. 2013 m. sausio 1 d. „Sodros" įsiskolinimas PSDF biudžetui siekė 27 410,4 tūkst. litų. 2013 m. „Sodra" surinko 2 769 667,9 tūkst. Lt privalomojo sveikatos draudimo įmokų, į PSDF biudžetą pervedė 2 795 038,3 tūkst. litų. „Sodros" įsiskolinimas PSDF biudžetui 2013 m. gruodžio 31 d. duomenimis buvo tik 2040 tūkst. litų.

„Sodra" administruoja dirbančiųjų, valstybės tarnautojų, statutinių tarnautojų, ūkinių bendrijų narių, individualių įmonių savininkų, individualią veiklą be verslo liudijimo vykdančių asmenų ir kitoms draudžiamųjų kategorijoms priskiriamų asmenų mokamas privalomojo sveikatos draudimo įmokas.

02 Valstybinės mokesčių inspekcijos administruojamos privalomojo sveikatos draudimo įmokos.

2013 m. Valstybinės mokesčių inspekcijos prie Lietuvos Respublikos finansų ministerijos (toliau – VMI) administruojamos privalomojo sveikatos draudimo įmokos sudarė 64 846 tūkst. Lt, t. y. buvo gauta 11 139 tūkst. Lt (21 proc.) daugiau pajamų nei planuota.

VMI administruoja asmenų, vykdančių individualią veiklą pagal verslo liudijimus, taip pat savarankiškai įmokas mokančių asmenų, fizinių asmenų, kurių žemės ūkio valdos ar ūkio ekonominis dydis praėjusiais metais buvo ne didesnis kaip 2 ekonominio dydžio vienetai, ir kitoms draudžiamųjų kategorijoms priskiriamų asmenų mokamas privalomojo sveikatos draudimo įmokas.

03 Lietuvos Respublikos valstybės biudžeto įmokos ir asignavimai.

Lietuvos Respublikos valstybės biudžeto įmokos ir asignavimai 2013 m. sudarė 1 359 219 tūkst. Lt (100 proc. planuotų pajamų), iš jų:

– Lietuvos Respublikos valstybės biudžeto įmokos už apdraustuosius privalomuoju sveikatos draudimu (toliau – apdraustieji), draudžiamus valstybės lėšomis (apie 60 proc. gyventojų), sudarė 1 337 740 tūkst. Lt, t. y. buvo gautos visos planuotos pajamos. 2013 m. valstybės biudžeto įmoka už apdraustąjį valstybės lėšomis buvo 762,30 Lt (per metus). Palyginti su 2012 m. ši įmoka padidėjo 5 procentais.

Didžiąją dalį (apie 60 proc.) PSDF biudžeto išlaidų 2013 m. sudarė išlaidos valstybės lėšomis draudžiamų asmenų sveikatos priežiūrai: asmens sveikatos priežiūros paslaugoms (išskyrus gerus pirminės ambulatorinės asmens sveikatos priežiūros darbo rezultatus, greitosios medicinos pagalbos paslaugas ir slaugos paslaugas namuose), kompensuojamiesiems vaistams ir MPP, centralizuotai apmokamiems vaistams ir MPP, medicininei reabilitacijai ir sanatoriniam gydymui, ortopedijos techninėms priemonėms (toliau – OTP), sveikatos programoms ir kitoms sveikatos draudimo išlaidoms (duomenys pateikiami Aiškinamojo rašto 1 priede);

– papildomi Lietuvos Respublikos valstybės biudžeto asignavimai sudarė 21 479 tūkst. Lt (100 proc. planuotų pajamų).

Pažymėtina, kad teisės aktais PSDF biudžetui yra priskirtos šios pagrindinės valstybės funkcijos: kompensuoti ortopedijos techninių priemonių įsigijimo išlaidas, propaguoti neatlygintiną kraujo donorystę, mokėti kraujo donorų kompensacijas, finansuoti Nacionalinės imunoprofilaktikos programos priemones ir kt. 2013 m. vien išvardintų funkcijų finansavimui buvo išleista beveik 50 mln. litų (praėjusiais metais PSDF biudžetui buvo skirta 21,5 mln. Lt valstybės biudžeto asignavimų). Likusi dalis išlaidų apmokama PSDF biudžeto lėšomis.

Papildomi valstybės biudžeto asignavimai taip pat skiriami ŽIV / AIDS ir lytiškai plintančių infekcijų profilaktikos ir kontrolės programos bei Tuberkuliozės profilaktikos ir kontrolės programos priemonėms iš dalies finansuoti.

04 Institucijų, vykdančių privalomąjį sveikatos draudimą, veiklos pajamos.

Institucijų, vykdančių privalomąjį sveikatos draudimą, veiklos pajamos 2013 m. sudarė 3641,8 tūkst. Lt, iš jų:

– palūkanos už lėšas bankų sąskaitose – 3629,9 tūkst. Lt (iš jų už lėšas rezervo sąskaitoje – 1591,2 tūkst. litų);

– kitos veiklos pajamos – 11,9 tūkst. Lt (iš jų institucijų, vykdančių privalomąjį sveikatos draudimą, veiklos (aukcionų) pajamos – 11,6 tūkst. litų).

05 Savanoriškos asmenų įmokos.

Savanoriškos asmenų įmokos sudarė 6133,1 tūkst. litų. Šios lėšos, pervestos į PSDF biudžetą pagal Rusijos Federacijos gynybos ministerijos ir Lietuvos Respublikos sveikatos apsaugos ministerijos 1996 m. rugpjūčio 15 d. Susitarimo protokolus (patikslintus 1998 m. spalio 15 d. protokolu), kuriuos 2009 m. sausio 19 d. pasirašė Socialinio aprūpinimo skyrius prie Rusijos Federacijos ambasados Lietuvos Respublikoje ir VLK, buvo skirtos Rusijos Federacijos kariškių pensininkų ir jų šeimos narių, nuolat gyvenančių Lietuvos Respublikoje, sveikatos priežiūrai. Už Rusijos Federacijos kariškių pensininkų ir jų šeimos narių privalomąjį sveikatos draudimą Rusijos Federacija moka tiek pat, kiek Lietuvos Respublikos valstybės biudžetas moka už apdraustuosius, draudžiamus valstybės lėšomis (2013 m. – 762,30 lito).

06 Išieškotos ar grąžintos lėšos už Privalomojo sveikatos draudimo fondo biudžetui padarytą žalą.

Išieškotos ar grąžintos lėšos už PSDF biudžetui padarytą žalą sudarė 6677,4 tūkst. Lt, iš jų:

– teritorinių ligonių kasų (toliau – TLK) iš asmens sveikatos priežiūros įstaigų (toliau – ASPĮ) išieškotos lėšos už neteisėtai suteiktas asmens sveikatos priežiūros paslaugas sudarė 656,7 tūkst. litų;

– iš vaistinių TLK išieškotos lėšos už PSDF biudžetui padarytą žalą sudarė 72,7 tūkst. litų;

– įstatymų nustatyta tvarka iš fizinių ir juridinių asmenų išieškotos lėšos už žalą, padarytą apdraustojo sveikatai teikiant sveikatos priežiūros paslaugas, kurių išlaidos apmokėtos PSDF biudžeto lėšomis, sudarė 5948 tūkst. litų. Iš jų ortopedijos įmonių pervestos lėšos už žalą, padarytą neteisėtai skyrus ortopedijos technines priemones, sudarė 21,9 tūkst. litų.

Neretai žala sveikatai padaroma muštynių, buitinių konfliktų, eismo įvykių ar kitokių nusikaltimų metu, o nukentėjusiųjų gydymo išlaidos apmokamos PSDF biudžeto lėšomis. Nusižengimus padarę asmenys privalo atlyginti žalą PSDF biudžetui per nustatytą laikotarpį.

2013 m. buvo atlikta 2060 ASPĮ, vaistinių ir kitų įmonių bei įstaigų, sudariusių sutartis su VLK ar TLK, kontrolės procedūrų. Minėtų procedūrų metu nustatyta didesnė kaip 1375 tūkst. Lt (34 proc. didesnė nei 2012 m.) žala PSDF biudžetui.

07 Kitos pajamos.

Kitos pajamos sudarė 31 998 tūkst. Lt, iš jų:

– pajamos už kompensuojamųjų vaistų pasų pakartotinį išdavimą – 964,4 tūkst. litų;

– vaistų gamintojų pervedamos lėšos pagal sutartis, sudarytas su VLK – 22 880 tūkst. litų;

– Europos Sąjungos šalių narių pervedamos lėšos už Europos Sąjungos šalių apdraustųjų gydymą Lietuvos Respublikos asmens sveikatos priežiūros įstaigose – 8072,1 tūkst. litų;

– pajamos už Europos sveikatos draudimo kortelių pakartotinį išdavimą – 19,8 tūkst. litų;

– kitos pajamos – 61,6 tūkst. litų (iš jų 20,1 tūkst. Lt „BTA“ draudimo išmoka už UAB „Medex Baltic“ 2012 m. gruodžio 18 d. sudarytos pirkimo–pardavimo sutarties (Nr. 1SUT-503) sąlygų pažeidimą, 9,7 tūkst. Lt – baudos ir delspinigiai iš įmonių).

2013 m. PSDF biudžeto **pajamos iš viso** sudarė 4 267 554 tūkst. Lt, arba 104 proc. planuotų pajamų. Buvo gauta 165 264 tūkst. Lt daugiau pajamų nei planuota (duomenys apie gautas pajamas pateikiami Aiškinamojo rašto 2 priede).

III. IŠLAIDOS

2013 m. PSDF biudžeto išlaidos iš viso sudarė 4 256 407,1 tūkst. Lt, arba 103,2 proc. planuotų išlaidų (iš jų PSDF biudžeto rezervo išlaidos sudarė 185 329 tūkst. Lt).

PSDF biudžeto rezervo lėšos (185 329 tūkst. Lt), pritarus Lietuvos Respublikos Vyriausybei, buvo skirtos 2013 m. II pusmetį asmens sveikatos priežiūros, medicininės reabilitacijos, sanatorinio gydymo paslaugų išlaidoms apmokėti ir pagal sveikatos programas teikiamoms ir bazinėmis kainomis apmokamoms paslaugoms finansuoti, nes 2013 m. PSDF biudžeto rodiklių patvirtinimo įstatyme numatytų pajamų nepakako, kad už asmens sveikatos priežiūros paslaugas su gydymo įstaigomis būtų atsiskaityta 2013 m. galiojusia bazinių kainų balo

verte, nepabloginant pacientams teikiamų asmens sveikatos priežiūros paslaugų prieinamumo ir kokybės.

01 Asmens sveikatos priežiūros paslaugoms.

2013 m. PSDF biudžete asmens sveikatos priežiūros paslaugų išlaidoms apmokėti buvo numatyta 2 863 068 tūkst. litų. Pagal 2013 m. priimtas sąskaitas mokėtina suma už pacientams suteiktas asmens sveikatos priežiūros paslaugas sudarė 3 017 394,9 tūkst. Lt (duomenys pateikiami Aiškinamojo rašto 3 priede), buvo sumokėta 3 030 534,6 tūkst. Lt (iš jų planinėmis PSDF biudžeto lėšomis – 2 863 068 tūkst. Lt, PSDF biudžeto rezervo lėšomis – 167 466,6 tūkst. litų).

PSDF biudžeto rezervo lėšos (167 466,6 tūkst. Lt) buvo skirtos:

- sumažintai stacionarinių asmens sveikatos priežiūros paslaugų bazinių kainų balo vertei iš dalies kompensuoti – 32 437,2 tūkst. Lt;

– ambulatorinių asmens sveikatos priežiūros paslaugų, suteiktų viršijant 2013 m. asmens sveikatos priežiūros įstaigų ir TLK sutartyse numatytas lėšų sumas, išlaidoms apmokėti – 2 256,4 tūkst. Lt;

– asmens sveikatos priežiūros paslaugų išlaidoms apmokėti, siekiant išlaikyti 2012 m. paslaugų prieinamumo lygį – 132 773 tūkst. litų.

2013 m. gruodžio 31 d. duomenimis kreditinis įsiskolinimas už gruodžio mėnesį suteiktas paslaugas siekė 218 165,2 tūkst. litų. Už asmens sveikatos priežiūros paslaugas TLK atsiskaitė per 30 dienų nuo sąskaitų gavimo dienos, nepažeisdamos Sveikatos draudimo įstatymo 27 straipsnio 2 punkto nuostatų.

Kompensuojant pirminės asmens sveikatos priežiūros paslaugų išlaidas, papildomai mokama už kaimo ir miesto, kurio gyventojų skaičius neviršija 4 tūkstančių, gyventojams suteiktas sveikatos priežiūros paslaugas. 2013 m. šiam tikslui iš PSDF biudžeto buvo skirta 40 528,9 tūkst. litų.

Nuo 2013 m. kovo 1 dienos padidinta šeimos gydytojo kompetencija – jam suteikta teisė skirti ir vertinti daugiau nei iki šiol laboratorinių tyrimų. Pagal naujai įsigaliojusią tvarką šeimos gydytojo kompetencijai priskiriami šie nauji laboratoriniai tyrimai: kepenų fermentų (ALAT, ASAT, GGT, šarminė fosfotazė), bilirubino, skydliaukės hormonų (TTH, FT4), prostatos specifinio antigeno (pacientams po radikalaus prostatos gydymo), mikroalbumino šlapime ir geležies kraujyje nustatymo. 2013 m. tam skirta 6 mln. litų. Padidinus šeimos gydytojo kompetenciją, užtikrinamas išsamesnis paciento ištyrimas pirminėje sveikatos priežiūros grandyje, nes šeimos gydytojas gali greičiau ir tiksliau įvertinti paciento sveikatos būklę ir efektyviau jam padėti. Suteikus teisę šeimos gydytojui skirti ir vertinti daugiau laboratorinių tyrimų, mažiau pacientų dėl šių tyrimų atlikimo siunčiami gydytojo specialisto konsultacijai. Tokiu būdu yra taupomas pacientų laikas, o šeimos gydytojas gali išsamiau ištirti pacientą, įvertinti jo būklę ir greičiau paskirti reikiamą gydymą. Be to, lengvinamas gydytojų specialistų darbas, nes pacientai gydytojo specialisto konsultacijai kreipiasi jau išsamiai ištirti pirminėje asmens sveikatos priežiūros grandyje.

2013 m. buvo įvestos naujos šeimos gydytojo skatinamosios paslaugos: būtinosios medicinos pagalbos teikimas Europos Sąjungos, Europos ekonominės erdvės šalių ir Šveicarijos Konfederacijos (toliau – ES šalys) apdraustiesiems valstybiniu sveikatos draudimu, būtinosios odontologinės pagalbos teikimas draudžiamiesiems iki 18 metų, neįrašytiems į pirminės asmens sveikatos priežiūros įstaigos aptarnaujamų gyventojų sąrašą (pagal Gydytojo odontologo

medicinos normą), būtinosios odontologinės pagalbos teikimas asmenims iki 18 metų, pateikusiems Europos sveikatos draudimo kortelę ar ją pakeičiantį sertifikatą (pagal Gydytojo odontologo medicinos normą). Papildomas šių paslaugų išlaidų apmokėjimas pagerins būtinosios medicinos pagalbos paslaugų teikimą užsieniečiams, odontologinės pagalbos teikimą užsieniečiams vaikams ir Lietuvos draudžiamiesiems iki 18 metų.

Nuo 2013 m. kovo 1 d. buvo pradėtas taikyti naujas gerų darbo rezultatų – Atrankinės mamografinės patikros dėl krūties vėžio programos vykdymo – rodiklis. Nustatyti šio rodiklio svertiniai dydžiai. Be to, 2013 m. buvo nustatyti pirminės odontologinės asmens sveikatos priežiūros gerų darbo rezultatų – vaikų dantų profilaktinių tikrinimų intensyvumo – rodiklio svertiniai dydžiai.

VLK ir TLK kiekvienais metais vykdo kontrolės procedūras (toliau – KP), kurių metu tikrinama suteiktų paslaugų atitiktis teisės aktų reikalavimams. 2013 m. TLK per metus atliko 2060 ASPĮ, vaistinių ir kitų įmonių bei įstaigų, sudariusių sutartis su VLK ar TLK, KP.

2013 m. TLK atliko daugiausia KP, palyginus su 2008–2012 m. atliktomis KP, t. y. vidutiniškai 43 proc. daugiau, negu atlikdavo kiekvienais metais. Bendras 2013 m. nustatytos žalos PSDF biudžetui dydis viršijo 1375,7 tūkst. Lt ir buvo 34 proc. didesnis nei nustatytas 2012 metais. 2013 m. už nustatytus pažeidimus 290 tikrinimo atvejų buvo skirtos baudos. Bendras taikytų baudų dydis sudarė 5276 litus.

2013 m. TLK atliktų KP suvestinė

TLK	Atliktų KP skaičius	Planinės KP	Neplaninės KP	KP, kurių metu nustatyta žala PSDF biudžetui	KP, kurių metu nenustatyta žalos PSDF biudžetui	Nustatyta žala PSDF biudžetui, Lt
Vilniaus	475	410	65	303	172	148 141,52
Kauno	510	342	168	337	173	829 046,18
Klaipėdos	288	213	75	119	169	108 471,00
Šiaulių	465	355	110	247	218	102 753,41
Panevėžio	322	244	78	173	149	187 250,44
Iš viso	2060	1564	496	1179	881	1 375 662,55

2013 m. buvo patikrinta 75 proc. ASPĮ, su kuriomis sudarytos sutartys, ir 42 proc. vaistinių. Atitinkamai 2012 m. buvo patikrintos visos ASPĮ ir 15 proc. vaistinių, 2011 m. buvo patikrinta 48 proc. ASPĮ ir 15 proc. vaistinių. Siekiama, kad tokiu intensyvumu kontroliuojant ASPĮ ir vaistines per 3 metus bent po vieną kartą būtų patikrintos visos TLK veiklos zonos ASPĮ ir bent kartą per 5 metus – visos TLK veiklos zonos vaistinės, turinčios unikalų ID kodą privalomojo sveikatos draudimo informacinėje sistemoje „Sveidra" (toliau – „Sveidra"). Dėl pastaraisiais metais gaunamo didelio neplaninių pavedimų kiekio, ASPĮ ir vaistinių KP periodiškumas viršijo siektiną rodiklį. 2009–2013 m. tikrinant vaistines, vaistinių kontrolės periodiškumo rodiklį viršijo Vilniaus, Klaipėdos, Šiaulių ir Panevėžio TLK.

ASPĮ kontrolės periodiškumo rodiklis 2011–2013 m.



	Vilniaus TLK	Kauno TLK	Klaipėdos TLK	Šiaulių TLK	Panevėžio TLK	Šalies mastu
2013	55	62	98	75	84	75
2012	98	84	100	104	120	101
2011	51	38	49	52	52	48

Vaistinių kontrolės periodiškumo rodiklis 2009–2013 m.

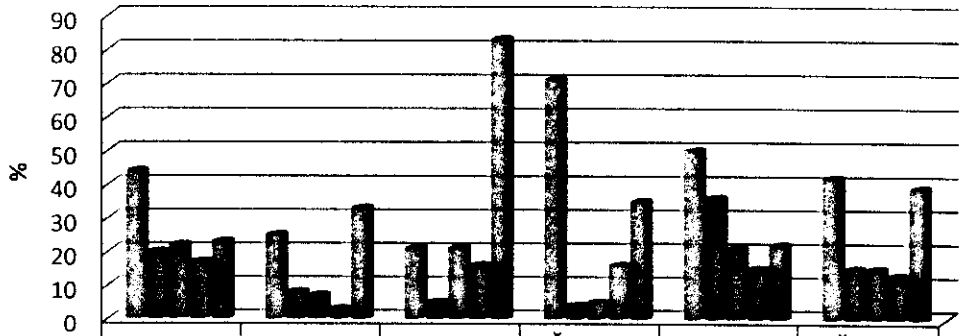

	Vilniaus TLK	Kauno TLK	Klaipėdos TLK	Šiaulių TLK	Panevėžio TLK	Šalies mastu
2013	44	25	21	71	50	42
2012	20	8	5	4	36	15
2011	22	7	21	5	21	15
2010	17	3	16	16	15	13
2009	23	33	83	35	22	39

2013 m. aktyviausiai KP vykdė ir daugiausiai žalos PSDF biudžetui nustatė Kauno ir Panevėžio TLK.

Nuo 2008 m. atliekamos kartotinės KP, kurių metu ne vėliau kaip per 12 mėnesių nuo ankstesnės KP turi būti patikrinama, ar toje pačioje įstaigoje nekartojami tie patys pažeidimai. 2013 m. kartotinės KP sudarė 13 proc. visų atliktų KP kiekio ir viršijo siektiną kartotinių KP vykdymo dydį. 2013 m. 56 proc. (11 proc. daugiau nei 2012 m.) kartotinių KP metu nebuvo nustatyta pasikartojančių pažeidimų. Tai rodo, kad TLK nuolat skiria dėmesį pasikartojančių pažeidimų prevencijai, o ASPĮ laikosi nustatytų reikalavimų ir vykdo TLK nurodymus bei rekomendacijas.

2013 m. TLK atliko daugiausia KP tikrinant kompensuojamųjų vaistų ir MPP išdavimo (pardavimo) vaistinėje teisėtumą (atliktos 586 KP), jų skyrimo ir išrašymo pagrįstumą (atliktos 514 KP). KP metu TLK taip pat tikrino, ar laikomasi pirminės ambulatorinės asmens sveikatos priežiūros paslaugų, kurių išlaidos apmokamos PSDF biudžeto lėšomis, prieinamumo ir tinkamumo, kiekio, apskaitos, medicinos dokumentų pildymo kokybės bei norminių dokumentų laikymosi reikalavimų (atliktos 284 KP), prevencinių programų vykdymo tinkamumo, apskaitos, medicinos dokumentų pildymo kokybės ir norminių dokumentų laikymosi reikalavimų (atliktos 118 KP), antrinio ir tretinio lygio stacionarinių paslaugų, kurių išlaidos apmokamos PSDF

biudžeto lėšomis, prieinamumo, tinkamumo, kiekio, apskaitos, medicinos dokumentų pildymo kokybės bei norminių dokumentų laikymosi kontrolės (atliktos 130 KP), gydytojų specialistų suteiktų ambulatorinių paslaugų, kurių išlaidos apmokamos PSDF biudžeto lėšomis, prieinamumo, tinkamumo, kiekio, apskaitos, medicinos dokumentų pildymo kokybės bei norminių dokumentų laikymosi reikalavimų (atliktos 95 KP) ir ortopedijos techninių priemonių gamybos, išrašymo ir išdavimo pagrįstumo, kiekio, apskaitos, medicinos dokumentų pildymo kokybės bei norminių dokumentų laikymosi reikalavimų (atliktos 94 KP).

2013 m. didžiausia žala PSDF biudžetui nustatyta tikrinant kompensuojamųjų vaistų ir MPP skyrimo bei išrašymo pagrįstumą (TLK nustatyta žala siekė 398 tūkst. Lt), stacionarines asmens sveikatos priežiūros paslaugas (TLK nustatyta žala siekė 328 tūkst. Lt), gydytojų specialistų suteiktas ambulatorines paslaugas (TLK nustatyta žala viršijo 140 tūkst. Lt).

Nuo 2012 m. sausio 1 d. šalies mastu pradėtas modeliuoti mokėjimas už aktyviojo gydymo stacionarines asmens sveikatos priežiūros paslaugas pagal gimininingų diagnozių grupių (angl. *diagnosis-related group* – DRG) metodą (toliau –DRG metodas). Šis darbas tęstas ir 2013 metais. Toliau taikomos priemonės, užtikrinančios sklandų perėjimą prie naujos asmens sveikatos priežiūros paslaugų išlaidų apmokėjimo sistemos. Siekiant kuo tiksliau kompensuoti aktyviojo gydymo paslaugų, priskiriamų atitinkamoms DRG grupėms, išlaidas, perskaičiuotos normatyvinės gydymo trukmės, DRG grupių kainų koeficientai ir bazinė aktyviojo gydymo atvejo kaina 2013 metams, įsigaliojusi 2013 m. birželio 1 dieną. Taip pat patvirtintas Medicinos pagalbos priemonių, chemoterapinių vaistų ir kraujo komponentų kainų, turinčių įtakos faktinei aktyviojo gydymo atvejo kainai, sąrašas. Siekiant įgyvendinti šias naujoves, buvo atlikti formos Nr. 066/a-LK „Stacionare gydomo asmens statistinė kortelė“ ir IS „Sveidra“ pakeitimai, taip pat bei Privalomojo sveiktos draudimo Informacinės sistemos SVEIDRA pakeitimai, parengtos naujos statistinės ataskaitos.

Vadovaujantis 67 ASPĮ pateiktais duomenimis, buvo parengtos suvestinės ataskaitos ir analizė apie sąnaudų, patirtų 2012 m. teikiant aktyviojo gydymo paslaugas, priskyrimą sąnaudų grupėms pagal DRG metodą.

2013 m. pradžioje, detalios asmens sveikatos priežiūros paslaugų sąnaudų apskaitos diegimo galimybių studijos pagrindu buvo pasirinkta viena iš detalios asmens sveikatos priežiūros paslaugų sąnaudų apskaitos gydymo įstaigose diegimo alternatyvų, t. y. bus diegiama dalinė paciento lygio sąnaudų apskaita, apimanti finansiškai reikšmingiausias paslaugų teikimo išlaidas, reprezentatyvioje aktyviojo gydymo paslaugas teikiančių ASPĮ grupėje. Taip pat parengtas asmens sveikatos priežiūros paslaugų sąnaudų apskaitos modelis, kurio paskirtis – suvienodinti ir detalizuoti ASPĮ aktyviojo gydymo paslaugų sąnaudų priskyrimą sąnaudų grupėms pagal DRG metodą. Pradėjus taikyti minėtą modelį, apskaičiuojant paslaugų teikimo sąnaudas už 2013 m. bus galima nustatyti tikslesnius DRG kainų koeficientus ir pagal aktyviojo gydymo etapo bazinę kainą bei kainų koeficientus tinkamai nustatyti aktyviajam gydymui priskiriamų paslaugų bazines kainas. Be to, bus galima atlikti tikslesnę ASPĮ aktyviojo gydymo paslaugų teikimo sąnaudų ir pajamų analizę.

Atlikta aktyviojo gydymo paslaugas teikiančių įstaigų 2012–2013 m. veiklos kiekybinių vertinimo rodiklių analizė, kuri leido palyginti ASPĮ veiklą ir numatyti priemones efektyvesniam ASPĮ asmens sveikatos priežiūros paslaugų teikimui ir veiklos gerinimui.

02 Vaistams ir medicinos pagalbos priemonėms.

02 01 Kompensuojamiesiems vaistams ir medicinos pagalbos priemonėms.

2013 m. kompensuojamuosius vaistus ir MPP vartojo apie 1,2 mln. pacientų, t. y. 40,3 proc. visų Lietuvos gyventojų. Šis rodiklis panašus ir kitose ES valstybėse, kuriose kompensuojamuosius vaistus vartojo 40–60 proc. šalies gyventojų.

2013 m. PSDF biudžete kompensuojamiesiems vaistams ir MPP buvo numatyta 670 000 tūkst. Lt, t. y. 33 122 tūkst. Lt (5,2 proc.) daugiau nei 2012 m. (2012 m. išlaidos kompensuojamiesiems vaistams sudarė 636 878 tūkst. litų). Už pacientams išduotus kompensuojamuosius vaistus ir MPP TLK atsiskaito su vaistinėmis pagal jų pateiktas sąskaitas.

2013 m. išduotų kompensuojamųjų vaistų ir MPP sumą (faktinės išlaidos) sudarė 700 883,0 tūkst. litų. Ši suma buvo 40 264,1 tūkst. Lt (6,1 proc.) didesnė nei 2012 m. (660 618,9 tūkst. Lt). 2013 m. faktinės išlaidos viršijo planą 4,6 procento:

2012 m.		**Skirtumas, proc.**	**2013 m.**		**Skirtumas, proc.**
PSDF biudžeto planas, tūkst. Lt	Faktinės išlaidos pagal priimtas sąskaitas, tūkst. Lt	3,7	PSDF biudžeto planas, tūkst. Lt	Faktinės išlaidos pagal priimtas sąskaitas, tūkst. Lt	4,6
636 878	660 619		670 000	700 883	

2013 m. gruodžio 31 d. duomenimis, kreditinis įsiskolinimas už dalį spalio ir lapkričio mėnesiais išduotų kompensuojamųjų vaistų ir MPP bei gruodžio mėnesį išduotus kompensuojamuosius vaistus ir MPP siekė 122 068 tūkst. litų. Taigi, 2013 m. kreditinis įsiskolinimas, palyginti su 2012 m. gruodžio 31 d. kreditiniu įsiskolinimu (91 185 tūkst. Lt), buvo didesnis 30 883 tūkst. litų.

Dėl kompensuojamųjų vaistų ir MPP vartojimo netolygumų šalies mastu susidarė nevienodai proporcingas kreditinis įsiskolinimas TLK (didžiausias kreditinis įsiskolinimas už kompensuojamuosius vaistus ir MPP susidarė Kauno ir Šiaulių TLK). Įvertinus šią situaciją, Lietuvos Respublikos sveikatos apsaugos ministro 2014 m. kovo 3 d. įsakymu Nr. V-309 „Dėl Lietuvos Respublikos sveikatos apsaugos ministro 2006 m. kovo 16 d. įsakymo Nr. V-189 „Dėl Privalomojo sveikatos draudimo fondo biudžeto lėšų vaistams ir medicinos pagalbos priemonėms kompensuoti paskirstymo teritorinėms ligonių kasoms tvarkos aprašo patvirtinimo“ pakeitimo“ buvo nustatyta, kad nuo 2014 m., skirstant TLK PSDF biudžeto lėšas skirtas vaistams ir MPP, bus atsižvelgiama į susidariusį kreditinį įsiskolinimą, t. y. iki 5,5 procento PSDF biudžeto lėšų, skiriamų vaistų ir MPP įsigijimo išlaidoms kompensuoti, bus galima paskirstyti TLK proporcingai jų praėjusių metų kreditinio įsiskolinimo už išduotus vaistus ir MPP daliai, kurios teisės aktais nustatytas apmokėjimo terminas viršijamas.

2013 m. Lietuvoje buvo kompensuojamos apie 2000 vaistų (prekiniais pavadinimais) įsigijimo išlaidos. Išrašyta apie 12,1 mln. receptų kompensuojamiesiems vaistams ir MPP (apie 122 tūkst. receptų daugiau nei 2012 metais). 2013 m. pacientų priemokos už kompensuojamuosius vaistus ir MPP, palyginti su 2012 m., sumažėjo apie 0,3 procento. 2013 m. vidutinė paciento priemoka, tenkanti vienam receptui, buvo apie 13,09 Lt, 2012 m. – 13,26 Lt, 2011 m. – 13,00 litų.

2012 m. PSDF biudžeto išlaidų, tenkančių vienam kompensuojamųjų vaistų receptui, suma sudarė 57,94 Lt, 2012 m. – 55,16 Lt, 2011 m. – 53,30 lito. 2013 m., palyginti su 2012 m., vidutinė PSDF biudžeto išlaidų, tenkančių vienam kompensuojamųjų vaistų receptui, suma padidėjo apie 5 proc., arba 2,74 Lt (duomenys pateikiami Aiškinamojo rašto 4, 5 ir 6 prieduose).

2013 m. VLK su 27 vaistų gamintojais buvo sudariusi 62 PSDF biudžeto išlaidų kompensuojamiesiems vaistams valdymo sutartis dėl 51 vaisto. Vykdydami minėtas sutartis, vaistų gamintojai į PSDF biudžetą grąžino 22 880 tūkst. litų.

02 02 Centralizuotai apmokamiems vaistams ir medicinos pagalbos priemonėms.

2013 m. PSDF biudžeto išlaidos centralizuotai apmokamiems vaistams ir MPP iš viso sudarė 143 288,5 tūkst. Lt, t. y. 8,4 proc. daugiau nei 2012 metais. 2012 m. ši suma siekė 132 235,3 tūkst. litų. Iš viso prisiimtų įsipareigojimų suma (pagal priimtas sąskaitas) sudarė 150 488,5 tūkst. litų.

Lietuvos Respublikos sveikatos apsaugos ministro 2013 m. gegužės 13 d. įsakymu Nr. V-505 „Dėl Tarpinstitucinės derybų dėl centralizuotai iš Privalomojo sveikatos draudimo fondo biudžeto lėšų apmokamų vaistinių preparatų kainų nustatymo komisijos sudarymo, darbo reglamento ir derybų protokolo formos patvirtinimo“ buvo sudaryta Tarpinstitucinė derybų dėl centralizuotai iš PSDF biudžeto lėšų apmokamų vaistinių preparatų kainų nustatymo komisija, kurios paskirtis – vykdyti derybas su vaistinio preparato rinkodaros teisės turėtoju ar vaistinio preparato rinkodaros teisės turėtojo atstovu dėl jo atstovaujamų centralizuotai apmokamų vieno gamintojo gaminamų vaistinių preparatų, taip pat patvirtintas minėtos komisijos darbo reglamentas ir derybų protokolo forma. Ši komisija vykdė derybas su 8 vaistų gamintojais dėl jų atstovaujamų monopolinių vaistinių preparatų kainų. Įvykus deryboms, monopolinių vaistų kainos sumažėjo vidutiniškai 11 proc., tokiu būdu teigiamas ekonominis efektas sudarė apie 7 mln. litų. 2014 m. kovo 6 d. Lietuvos Respublikos sveikatos apsaugos ministro įsakymu Nr. V-326 „Dėl Tarpinstitucinės derybų dėl vaistinių preparatų ir medicinos pagalbos priemonių kainų nustatymo komisijos sudarymo, darbo reglamento ir derybų protokolo formos patvirtinimo“ sudaryta Tarpinstitucinė derybų dėl vaistinių preparatų ir medicinos pagalbos priemonių kainų nustatymo komisija ir patvirtintas jos darbo reglamentas bei derybų protokolo forma. Ši komisija derėsis dėl viso kompensuojamųjų, nekompensuojamųjų ir centralizuotai apmokamų vaistų kainų paketo.

2013 m. 88 proc. visų VLK organizuojamų vaistų pirkimų vykdė VšĮ CPO LT. VLK 2013 m. lapkričio 18 d. raštu Nr. 4K-8842 VšĮ CPO LT pateikė siūlymus pirkti MPP naudojantis jų elektroniniu katalogu. VLK 2014 m. sausio 16 d. raštu Nr. 4K-413 pateikė VšĮ CPO LT MPP (dirbtinių širdies vožtuvų, sąnarių endoprotezų, oksigenatorių ir kt.) specifikacijas, kad šias MPP būtų galima įsigyti naudojantis minėtu katalogu.

02 02 01 centralizuotai apmokamiems vaistams.

Išlaidų suma **centralizuotai apmokamiems vaistams** sudarė 86 351,6 tūkst. Lt, t. y. 16,5 proc. daugiau nei 2012 metais. 2012 m. ši suma sudarė 74 133,8 tūkst. litų.

Viena iš VLK funkcijų yra netiesioginis apdraustųjų aprūpinimas centralizuotai apmokamais vaistais ir MPP. Apdraustieji minėtais vaistais ir MPP aprūpinami per ASPĮ.

2013 m. iš Centralizuotai apmokamų vaistų sąrašo į Ligų ir kompensuojamųjų vaistų joms gydyti sąrašą (A sąrašą) buvo įrašytas vienas vaistas – *Sorafenibum* (kepenų ląstelių vėžiui gydyti).

02 02 02 centralizuotai apmokamoms medicinos pagalbos priemonėms.

Išlaidų suma **centralizuotai apmokamoms MPP** sudarė 46 942,8 tūkst. Lt, t. y. 4 proc. daugiau nei 2012 metais. 2012 m. ši suma siekė 45 123,7 tūkst. litų.

Lietuvos Respublikos sveikatos apsaugos ministro 2013 m. balandžio 23 d. įsakymu Nr. V-415 „Dėl Lietuvos Respublikos sveikatos apsaugos ministro 2007 m. spalio 26 d. įsakymo Nr. V-875 „Dėl Ambulatorinio gydymo deguonimi išlaidų kompensavimo tvarkos aprašo tvirtinimo" pakeitimo" buvo pakeistas Ambulatorinio gydymo deguonimi išlaidų kompensavimo tvarkos aprašas, siekiant patikslinti ambulatorinio gydymo deguonimi išlaidų kompensavimo sąlygas.

02 02 03 retų ligų ir būklių gydymui bei nenumatytiems atvejams.

Išlaidų suma **retų ligų ir būklių gydymui bei nenumatytiems atvejams** sudarė 9994,1 tūkst. Lt, t. y. 23 proc. mažiau nei 2012 metais. 2012 m. ši suma siekė 12 977,8 tūkst. litų.

2013 m. buvo išnagrinėti 820 ASPĮ prašymų kompensuoti gydymo išlaidas 569 pacientams, kuriems diagnozuotos retos ligos ir būklės. Šiems pacientams buvo kompensuotos reikiamų vaistų ir MPP įsigijimo išlaidos.

03 Medicininei reabilitacijai ir sanatoriniam gydymui.

Už 2013 m. pacientams suteiktas medicininės reabilitacijos ir sanatorinio gydymo paslaugas buvo sumokėta 135 467,1 tūkst. litų (iš jų planinės PSDF biudžeto lėšos – 126 543 tūkst. Lt, PSDF biudžeto rezervo lėšos – 8924,1 tūkst. litų).

Rezervo lėšos sudarė 8924,1 tūkst. Lt:

– sumažintai vaikų medicininės reabilitacijos ir sanatorinio gydymo paslaugų, suteiktų 2013 m., bazinių kainų balo vertei iš dalies kompensuoti skirta 606,1 tūkst. Lt;

– medicininės reabilitacijos ir sanatorinio gydymo paslaugų išlaidoms apmokėti, siekiant išlaikyti 2012 m. paslaugų prieinamumo lygį, skirta 8318 tūkst. litų.

2013 m. PSDF biudžeto faktinės medicininės reabilitacijos ir sanatorinio gydymo išlaidos (pagal priimtas sąskaitas) sudarė 131 545,8 tūkst. Lt (duomenys pateikiami Aiškinamojo rašto 7 priede).

Kreditinis įsiskolinimas už suteiktas medicininės reabilitacijos ir sanatorinio gydymo paslaugas 2013 m. gruodžio 31 d. duomenimis sudarė 12 435 tūkst. Lt (už dalį lapkričio ir gruodžio mėnesiais suteiktų paslaugų). Ši suma yra 24 proc. mažesnė nei 2012 m. gruodžio 31 d. kreditinio įsiskolinimo suma.

2013 m. pacientams buvo suteiktos 90 427 medicininės reabilitacijos ir sanatorinio gydymo paslaugos (iš jų 36 396 ambulatorinės reabilitacijos paslaugos) už 131 545,8 tūkst. litų (suma pagal priimtas sąskaitas). Tuo tarpu 2012 m. pacientams už 140 941,7 tūkst. litų (suma pagal priimtas sąskaitas) buvo suteiktos 86 577 medicininės reabilitacijos ir sanatorinio gydymo paslaugos (iš jų 27 283 ambulatorinės reabilitacijos paslaugos). Dėl pagerėjusio paslaugų prieinamumo regionuose, 2013 m. ambulatorinės reabilitacijos paslaugos, palyginti su visomis reabilitacijos paslaugomis, pasiekė 41 procentą. Tai leido už mažiau lėšų suteikti daugiau medicininės reabilitacijos ir sanatorinio gydymo paslaugų.

Medicininės ir ambulatorinės reabilitacijos finansavimo ir šių paslaugų dinamika 2003–2013 m.

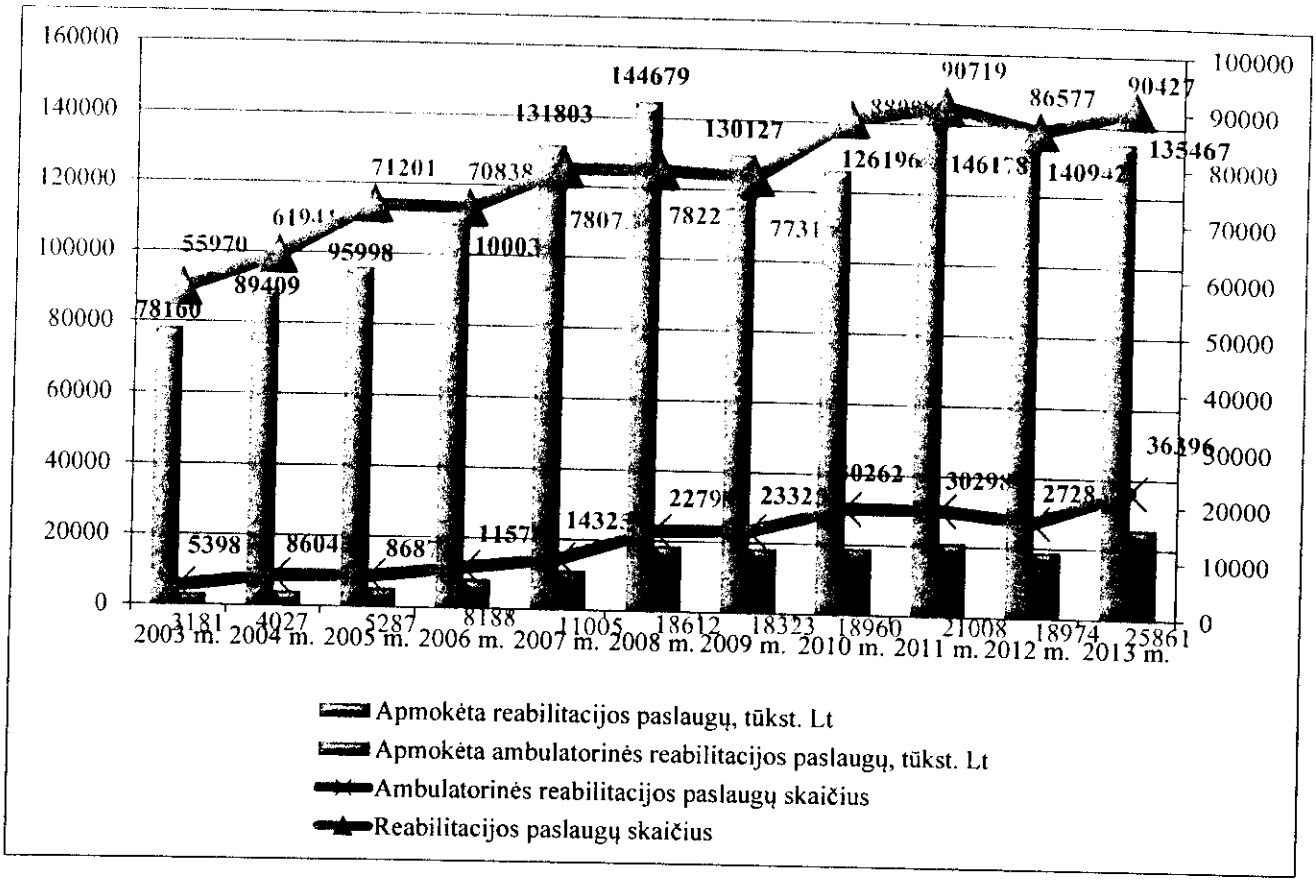

04 Ortopedijos techninėms priemonėms.

Tinkamai neįgaliajam pritaikyta OTP iš dalies arba visiškai grąžina pacientui prarastą funkciją, gerina gyvenimo kokybę, didina žmogaus galimybes savarankiškai gyventi ir dirbti.

2013 m. OTP gamybos ir pritaikymo išlaidoms kompensuoti iš PSDF biudžeto buvo skirta iš viso 50 000 tūkst. Lt, iš kurių 35 000 tūkst. Lt skirti OTP įsigijimo išlaidoms apmokėti ir 15 000 tūkst. Lt – neapibrėžtiesiems įsipareigojimams padengti. 2013 m. faktinės išlaidos sudarė 34 887,1 tūkst. Lt (suma pagal priimtas sąskaitas), arba 99,7 proc. planuotų išlaidų. Į faktines išlaidas neįskaičiuojamos lėšos, skirtos neapibrėžtiesiems įsipareigojimams padengti. 2013 m. faktinės išlaidos buvo 11,4 proc. mažesnės nei 2012 m. 2012 m. faktinės išlaidos sudarė 39 386,2 tūkst. litų. Lėšos, skirtos neapibrėžtiesiems įsipareigojimams padengti, nebuvo panaudotos (Aiškinamojo rašto 9 priedo lentelė), nes Lietuvos Respublikos sveikatos apsaugos ministro įsakymu nebuvo patvirtinta 2009–2011 m. išduotų ortopedijos techninių priemonių gamybos ir pritaikymo išlaidų, kurių apmokėjimas priskiriamas neapibrėžtiesiems įsipareigojimams, kompensavimo tvarka. Nepatvirtinus minėtos tvarkos Lietuvos Respublikos 2013 metų PSDF biudžeto rodiklių patvirtinimo įstatyme numatyti 15 000 tūkst. Lt, skirti neapibrėžtiesiems įsipareigojimams padengti, nebuvo panaudoti ir pateko į rezervą.

2013 m. OTP gamybos ir pritaikymo išlaidų kompensuota už 34 837,7 tūkst. litų. 2013 m. gruodžio 31 d. duomenimis, kreditinis įsiskolinimas už pagamintas ir išduotas OTP sudarė 2808,1 tūkst. litų. Palyginti su 2012 m. gruodžio 31 d. duomenimis, kreditinis įsiskolinimas padidėjo 49,4

tūkst. Lt, arba 1,8 proc. (2012 m. gruodžio 31 d. duomenimis, kreditinis įsiskolinimas sudarė 2758,7 tūkst. litų).

2013 m. buvo kompensuotos 134 tūkst. OTP gamybos ir pritaikymo išlaidos, t. y. 3 tūkst. OTP daugiau nei 2012 m. (2012 m. buvo kompensuotos 131 tūkst. OTP gamybos ir pritaikymo išlaidos).

2013 m. pabaigoje parengtas Lietuvos Respublikos sveikatos apsaugos ministro įsakymo „Dėl Lietuvos Respublikos sveikatos apsaugos ministro 2006 m. kovo 31 d. įsakymo Nr. V-234 „Dėl Valstybės paramos ortopedijos techninėms priemonėms įsigyti organizavimo tvarkos patvirtinimo" pakeitimo" naujos redakcijos projektas, kuris 2014 metų pradžioje pateiktas Lietuvos Respublikos sveikatos apsaugos ministerijai. Patvirtinus šį projektą, būtų nustatytas konkurencinis sutarčių sudarymo principas – įmonės konkuruotų ne tik dėl paciento (šioje srityje jau įgyvendintas principas „pinigai paskui pacientą"), bet ir dėl teisės sudaryti sutartį su VLK, siūlant kuo mažesnę OTP kainą. Projekte gydytojų, turinčių teisę skirti OTP, sąrašas papildytas vaikų chirurgu. Įvedama nauja sąvoka – „serijiniu būdu gaminama ortopedijos techninė priemonė". Serijiniu būdu gaminamoms OTP bus nustatytos atskiros kainos. Planuojama, kad šios kainos bus žemesnės už pagal užsakymą gaminamų OTP kainas. Taip pat panaikinamas reikalavimas ortopedijos įmonėms įdarbinti gydytojus ortopedus-traumatologus.

05 Sveikatos programoms ir kitoms sveikatos draudimo išlaidoms.

Minėtoms išlaidoms 2013 m. skirta 204 323 tūkst. Lt planinių PSDF biudžeto lėšų. Iš viso panaudota – 206 382,1 tūkst. Lt (iš jų planinės PSDF biudžeto lėšos sudarė 197 443,8 tūkst. Lt, PSDF biudžeto rezervo lėšos – 8938,3 tūkst. Lt).

2013 m. PSDF biudžeto rezervo lėšos buvo skirtos:

– prevencinėms programoms ir dantų protezavimo paslaugoms, siekiant išlaikyti 2012 m. paslaugų prieinamumo lygį – 4238 tūkst. Lt, sumažintai paslaugų, teikiamų pagal šias programas, bazinių kainų balo vertei iš dalies kompensuoti – 753,4 tūkst. Lt;

– žmogaus audinių, ląstelių ir organų transplantacijos paslaugų (pagal Žmogaus organų ir audinių transplantacijos paprastųjų išlaidų finansavimo programą), suteiktų viršijant 2013 m. asmens sveikatos priežiūros įstaigų ir TLK sutartyse numatytą lėšų sumą, išlaidoms apmokėti – 3946,9 tūkst. litų.

Pastaruoju metu vis daugiau dėmesio skiriama ligų prevencijai. Laiku užkirtus kelią ligai, išsaugoma asmens sveikata ir darbingumas, nereikia kreiptis į specialistus dėl tolesnio gydymo, taupomas gydytojų darbo laikas, išvengiama didesnių gydymo išlaidų, todėl 2013 m. buvo toliau vykdomos Gimdos kaklelio piktybinių navikų prevencinių priemonių, Atrankinės mamografinės patikros dėl krūties vėžio, Priešinės liaukos vėžio ankstyvosios diagnostikos, Asmenų, priskirtinų širdies ir kraujagyslių ligų didelės rizikos grupei, atrankos ir prevencijos priemonių, Storosios žarnos vėžio ankstyvosios diagnostikos ir Vaikų krūminių dantų dengimo silantinėmis medžiagomis finansavimo programos. 2013 m. šioms prevencinėms programoms buvo skirta 34 281 tūkst. litų (kartu su PSDF biudžeto rezervo lėšomis).

Lietuvos Respublikos sveikatos apsaugos ministro 2011 m. gruodžio 28 d. įsakymu Nr. V-1175 „Dėl Valstybinės ligonių kasos Privalomojo sveikatos draudimo fondo biudžeto lėšomis finansuojamų prevencinių programų tolesnio įgyvendinimo ir finansavimo priemonių plano patvirtinimo" buvo patvirtintas PSDF biudžeto lėšomis finansuojamų prevencinių programų tolesnio įgyvendinimo ir finansavimo priemonių planas. Šiame plane numatyta, kad 2012–2014 m.

bus tęsiamas prevencinių programų vykdymas, o VLK kas pusmetį atliks prevencinių programų vykdymo duomenų analizę.

Sveikatos programoms ir kitoms sveikatos draudimo išlaidoms skiriama apie 5 proc. PSDF biudžeto lėšų



Paminėtina, kad, vykdant Lietuvos Respublikos valstybės kontrolės rekomendacijas, 2013 m. buvo paskutiniai metai, kai PSDF biudžeto lėšomis buvo finansuojamos sveikatos priežiūros paslaugos mokyklose ir Savivaldybių visuomenės sveikatos programų rėmimo specialioji programa. Jų finansavimo funkcija kartu su asignavimais perduota kitai institucijai, numatytas kitas lėšų šaltinis.

05 01 Gimdos kaklelio piktybinių navikų prevencinių priemonių, apmokamų iš Privalomojo sveikatos draudimo fondo biudžeto lėšų, finansavimo programai.

Programa skirta moterims nuo 25 iki 60 metų.

– Gimdos kaklelio piktybinių navikų prevencinių priemonių, apmokamų iš Privalomojo sveikatos draudimo fondo biudžeto lėšų, finansavimo programai, patvirtintai Lietuvos Respublikos sveikatos apsaugos ministro 2004 m. birželio 30 d. įsakymu Nr. V-482 „Dėl Gimdos kaklelio piktybinių navikų prevencinių priemonių, apmokamų iš Privalomojo sveikatos draudimo fondo biudžeto lėšų, finansavimo programos patvirtinimo“, vykdyti 2013 m. buvo išleista 4160,3 tūkst. litų (iš jų 420,8 tūkst. Lt buvo sumokėta PSDF biudžeto rezervo lėšomis). Pagal šią programą moterys nuo 25 iki 60 metų kas trejus metus gali pasitikrinti dėl gimdos kaklelio vėžio.

Gimdos kaklelio piktybinių navikų prevencinių priemonių finansavimo programa							
Metai	Skirta PSDF biudžeto lėšų, tūkst. Lt			Suma pagal priimtas sąskaitas, tūkst. Lt	Apmokėta, tūkst. Lt	Lėšų panaudojimas, proc. (priimta sąsk./skirta*100)	Patikrintų asmenų skaičius IS „Sveidra“ duomenimis
	iš viso	iš jų					
		PSDF biudžeto lėšos	PSDF biudžeto rezervo lėšos				
2011	5385,1	5197,2	187,9	4362,0	4290,7	81,0	113 077
2012	5460,1	5310,4	149,7	4926,7	4978,1	90,2	125 529
2013	4308,6	3887,8	420,8	4149,9	4160,3	96,3	109 816

Lietuvoje Gimdos kaklelio piktybinių navikų prevencinių priemonių, apmokamų iš PSDF biudžeto lėšų, finansavimo programa vykdoma jau 9 metus. Šios programos paslaugomis naudojasi vis daugiau tikslinio amžiaus grupės moterų. Per 9 metus iš viso buvo suteiktos 1 417 674 informavimo paslaugos. 3 ciklo (nuo 2010 m. liepos 1 d. iki 2013 m. birželio 30 d.) metu buvo suteikta 30 proc. informavimo paslaugų daugiau nei 1 ciklo (nuo 2004 m. liepos 1 d. iki 2007 m. birželio 30 d.) metu. Iš viso suteiktos 993 602 citologinio tepinėlio paėmimo paslaugos. 3 ciklo metu suteikta 15 proc. citologinio tepinėlio paėmimo paslaugų daugiau nei 1 ciklo metu. Per 9 metus 1 kartą citologinio tepinėlio paėmimo ir jo rezultatų įvertinimo paslaugos buvo suteiktos 315 184 moterims, 2 kartus – 201 064, 3 kartus – 74 125, 4 kartus – 9398, 5 kartus – 1237 moterims. Bent 1 kartą citologinio tepinėlio paėmimo ir jo rezultatų įvertinimo paslauga buvo suteikta 601 008 moterims. 2013 m. šioje programoje dalyvavo apie 70 proc. visų pakviestų moterų.

Pradėjus vykdyti šią programą pasikeitė sergamumo gimdos kaklelio vėžiu struktūra. Iki 2004 m. vyravo sergamumas invaziniu vėžiu. Pradėjus vykdyti programą, 2004 m. padaugėjo išaiškintų ankstyvųjų ikivėžinių (*in situ*) susirgimų atvejų, o nuo 2007 m. vis dažniau išaiškinami gimdos kaklelio *in situ* atvejai, kurie yra visiškai išgydomi. Pradėjus vykdyti minėtą prevencinę programą, Lietuvoje buvo nustatyta 570 gimdos kaklelio vėžio atvejų ir tik 256 ikivėžiniai gimdos kaklelio susirgimai (*Ca in situ*). Jau 2005 m. įvyko pirmieji teigiami sergamumo gimdos kaklelio vėžiu pokyčiai: diagnozuoti 533 *Ca in situ* atvejai, o vėžio – tik 500 atvejų. Per visą programos vykdymo laikotarpį sergamumo gimdos kaklelio vėžio struktūroje ikivėžinės *Ca in situ* stadijos susirgimų registruojama daugiau nei vėžio atvejų. Preliminariais Lietuvos vėžio registro duomenimis, 2009 m. nustatyti 627 *Ca in situ* atvejai, 2010 m. – 634, 2011 m. – 702, o 2012 m. – net 805 atvejai. Higienos instituto Sveikatos informacijos centro duomenimis, Lietuvoje standartizuotas moterų (iki 64 metų amžiaus) mirtingumas nuo gimdos kaklelio vėžio (2004–2012 m.) sumažėjo beveik trečdaliu.

Vykdant programą teikiamos šios paslaugos: informavimo dėl gimdos kaklelio piktybinių navikų profilaktikos paslauga, gimdos kaklelio citologinio tepinėlio paėmimo ir rezultatų įvertinimo paslauga, gimdos kaklelio citologinio tepinėlio ištyrimo paslauga, gimdos kaklelio biopsijos ir jos rezultatų įvertinimo paslauga, gimdos kaklelio biopsijos medžiagos ištyrimo paslauga.

Gydymo įstaigoms už faktiškai suteiktas paslaugas mokama Lietuvos Respublikos sveikatos apsaugos ministro įsakymais nustatytomis bazinėmis kainomis (balais).

05 02 Atrankinės mamografinės patikros dėl krūties vėžio finansavimo programai.

Programa skirta moterims nuo 50 iki 69 metų (imtinai). Šiai amžiaus grupei priskiriamos moterys gali 1 kartą per 2 metus sudalyvauti programoje ir pasitikrinti dėl krūties vėžio.

Atrankinės mamografinės patikros dėl krūties vėžio finansavimo programai, patvirtintai Lietuvos Respublikos sveikatos apsaugos ministro 2005 m. rugsėjo 23 d. įsakymu Nr. V-729 „Dėl Atrankinės mamografinės patikros dėl krūties vėžio finansavimo programos patvirtinimo“, vykdyti 2013 m. buvo išleista 5144,4 tūkst. litų (iš jų 482,9 tūkst. Lt buvo sumokėta iš PSDF biudžeto rezervo).

Atrankinės mamografinės patikros dėl krūties vėžio finansavimo programa							
Metai	Skirta PSDF biudžeto lėšų, tūkst. Lt			Suma pagal priimtas sąskaitas, tūkst. Lt	Apmokėta, tūkst. Lt	Lėšų panaudojimas, proc. (priimta sąsk./skirta*100)	Patikrintų asmenų skaičius (IS „Sveidra" duomenys)
	iš viso	iš jų					
		PSDF biudžeto lėšos	PSDF biudžeto rezervo lėšos				
2011	5242,4	5072,5	169,9	5098,9	4997,8	97,2	75 910
2012	6087,5	5917,2	170,3	5476,2	5610,9	90,0	82 429
2013	5399,5	4916,6	482,9	5289,1	5144,4	98,0	80 348

Atrankinės mamografinės patikros dėl krūties vėžio finansavimo programoje 2012 m. dalyvavo 82 tūkst. moterų, o 2013 m. – virš 80 tūkst. moterų. Ši programa vykdoma nuo 2005 m., joje dalyvaujančios 50–69 metų amžiaus moterys kas dvejus metus gali pasitikrinti dėl krūties vėžio. Lietuvoje 2001 m. net 37,6 proc. krūties vėžio atvejų sudarė vėlyvųjų (III ir IV) stadijų susirgimai. Vykdant programą stebimi teigiami pokyčiai sergamumo krūties vėžiu struktūroje, nes kasmet diagnozuojama mažiau vėlyvųjų stadijų vėžio. Vis dažniau diagnozuojamas I ir II stadijos vėžys. Lietuvos vėžio registro duomenimis, 2010 m. nustatyta 440 I stadijos krūties vėžio atvejų, tuo tarpu II stadijos – 520, III stadijos – 280, IV stadijos – 125 atvejai. Preliminariais Lietuvos vėžio registro duomenimis, 2011 m. nustatyta daugiau I stadijos krūties vėžio atvejų – 517, II stadijos – 499, III stadijos – 312, IV stadijos – 88 atvejai. 2012 m. nustatyta I stadijos vėžio atvejų – 475, II stadijos – 550, III stadijos – 297, IV stadijos – 105 atvejai.

Vykdant programą teikiamos šios paslaugos: informavimo dėl krūties piktybinių navikų profilaktikos ir siuntimo atlikti mamografiją paslauga, mamogramų atlikimo paslauga ir mamogramų vertinimo paslauga.

Gydymo įstaigoms už faktiškai suteiktas paslaugas mokama Lietuvos Respublikos sveikatos apsaugos ministro įsakymais nustatytomis bazinėmis kainomis (balais).

05 03 Asmenų, priskirtinų širdies ir kraujagyslių ligų didelės rizikos grupei, atrankos ir prevencijos priemonių finansavimo programai.

Programa skirta vyrams nuo 40 iki 55 metų ir moterims nuo 50 iki 65 metų. Jie programoje gali dalyvauti 1 kartą per metus.

Asmenų, priskirtinų širdies ir kraujagyslių didelės rizikos grupei, atrankos ir prevencijos priemonių finansavimo programai, patvirtintai Lietuvos Respublikos sveikatos apsaugos ministro 2005 m. lapkričio 25 d. įsakymu Nr. V-913 „Dėl Asmenų, priskirtinų širdies ir kraujagyslių ligų didelės rizikos grupei, atrankos ir prevencijos priemonių finansavimo programos patvirtinimo", vykdyti 2012 m. buvo išleista 11 702,9 tūkst. litų (iš jų 1004,5 tūkst. Lt buvo sumokėta PSDF biudžeto rezervo lėšomis).

Asmenų, priskirtinų širdies ir kraujagyslių ligų didelės rizikos grupei, atrankos ir prevencijos priemonių finansavimo programa							
Metai	Skirta PSDF biudžeto lėšų, tūkst. Lt			Suma pagal priimtas sąskaitas, tūkst. Lt	Apmokėta, tūkst. Lt	Lėšų panaudojimas, proc. (priimta sąsk./skirta*100)	Patikrintų asmenų skaičius IS „Sveidra" duomenimis
	iš viso	iš jų					
		PSDF biudžeto lėšos	PSDF biudžeto rezervo lėšos				
2011	10 271,9	9980,2	291,7	9642,1	9504,1	93,9	163 919
2012	12 631,8	12 284,8	347,0	11 461,3	11 556,8	90,7	189 225
2013	12 025,0	11 020,5	1004,5	11.843,6	11 702,9	98,5	198 209

Pagal Asmenų, priskirtinų širdies ir kraujagyslių ligų didelės rizikos grupei, atrankos ir prevencijos priemonių finansavimo programą rizikos grupei priskiriami asmenys minėtoje programoje kviečiami dalyvauti kasmet. 2011 m. dėl širdies ir kraujagyslių ligų pasitikrino 163 tūkst. asmenų, tuo tarpu 2012 m., pradėjus vykdyti šią prevencinę programą, – daugiau nei 189 tūkst. asmenų, 2013 m. – 198 tūkst. asmenų.

Pagal programą teikiamos šios paslaugos: informavimo apie didelę širdies ir kraujagyslių ligų tikimybę paslauga, šios tikimybės įvertinimo, pirminės prevencijos priemonių plano sudarymo ar siuntimo išsamiai įvertinti širdies ir kraujagyslių ligų tikimybę paslauga, išsamaus širdies ir kraujagyslių ligų tikimybės įvertinimo paslauga.

Gydymo įstaigoms už faktiškai suteiktas paslaugas mokama Lietuvos Respublikos sveikatos apsaugos ministro įsakymais nustatytomis bazinėmis kainomis (balais).

05 04 Priešinės liaukos vėžio ankstyvosios diagnostikos finansavimo programai.

Programa skirta vyrams nuo 50 iki 75 metų ir vyrams nuo 45 metų, jei jų tėvai ar broliai sirgo priešinės liaukos vėžiu. Minėtoms amžiaus grupėms priskiriami asmenys pagal šią programą gali pasitikrinti 1 kartą per 2 metus.

Priešinės liaukos vėžio ankstyvosios diagnostikos finansavimo programai, patvirtintai Lietuvos Respublikos sveikatos apsaugos ministro 2005 m. gruodžio 14 d. įsakymu Nr. V-973 „Dėl Priešinės liaukos vėžio ankstyvosios diagnostikos finansavimo programos patvirtinimo", vykdyti 2013 m. buvo išleista 5718,3 tūkst. litų (iš jų 498,1 tūkst. Lt buvo sumokėti iš PSDF biudžeto rezervo).

Priešinės liaukos vėžio ankstyvosios diagnostikos finansavimo programa							
Metai	Skirta PSDF biudžeto lėšų, tūkst. Lt			Suma pagal priimtas sąskaitas, tūkst. Lt	Apmokėta, tūkst. Lt	Lėšų panaudojimas, proc. (priimta sąsk./skirta*100)	Patikrintų asmenų skaičius IS „Sveidra" duomenimis
	iš viso	iš jų					
		PSDF biudžeto lėšos	PSDF biudžeto rezervo lėšos				
2011	6842,5	6619,9	222,6	6068,2	6034,9	88,7	108 616
2012	5954,8	5793,1	161,7	5273,3	5373,0	88,6	90 742
2013	5979,7	5481,6	498,1	5772,4	5718,3	96,5	107 789

Priešinės liaukos vėžio ankstyvosios diagnostikos finansavimo programa Lietuvoje pradėta vykdyti 2006 metais. Nuo 2009 m. programoje numatytai amžiaus grupei priskiriami vyrai kviečiami tikrintis sveikatą kas dvejus metus. 2012 m. dėl prostatos vėžio pasitikrino daugiau nei 90 tūkst. vyrų, 2013 m. – 107 tūkst. vyrų, t. y. apie 19 proc. daugiau nei 2012 metais.

Vykdant programą teikiamos šios paslaugos: informavimo apie ankstyvąją priešinės liaukos vėžio diagnostiką paslauga, prostatos specifinio antigeno nustatymo paslauga, urologo konsultacijos ir priešinės liaukos biopsijos paslauga.

Gydymo įstaigoms už faktiškai suteiktas paslaugas mokama Lietuvos Respublikos sveikatos apsaugos ministro įsakymais nustatytomis bazinėmis kainomis (balais).

05 05 Storosios žarnos vėžio ankstyvosios diagnostikos finansavimo programai.

Programa skirta 50–74 metų amžiaus asmenims. Šiai amžiaus grupei priskiriami asmenys gali 1 kartą per 2 metus pasitikrinti pagal minėtą programą.

Storosios žarnos vėžio ankstyvosios diagnostikos finansavimo programai, patvirtintai Lietuvos Respublikos sveikatos apsaugos ministro 2009 m. birželio 23 d. įsakymu Nr. V-508 „Dėl Storosios žarnos vėžio ankstyvosios diagnostikos finansavimo programos patvirtinimo", vykdyti 2013 m. buvo išleista 4528,7 tūkst. litų (iš jų 568,5 tūkst. Lt buvo sumokėti iš PSDF biudžeto rezervo).

Storosios žarnos vėžio ankstyvosios diagnostikos finansavimo programa							
Metai	**Skirta PSDF biudžeto lėšų, tūkst. Lt**			**Suma pagal priimtas sąskaitas, tūkst. Lt**	**Apmokėta, tūkst. Lt**	**Lėšų panaudojimas, proc.** (priimta sąsk./skirta*100)	**Patikrintų asmenų skaičius IS „Sveidra" duomenimis**
	iš viso	**iš jų**					
		PSDF biudžeto lėšos	PSDF biudžeto rezervo lėšos				
2011	3185,4	3147,6	37,8	2448,3	2416,6	76,9	66 832
2012	5075,2	4933,2	142,0	4677,2	4611,7	92,2	147 550
2013	4824,3	4255,8	568,5	4654,2	4528,7	96,5	141 641

Plečiant Storosios žarnos vėžio ankstyvosios diagnostikos programos vykdymo ribas ir vadovaujantis Lietuvos Respublikos sveikatos apsaugos ministro 2013 m. birželio 18 d. įsakymu Nr. V-633 „Dėl Lietuvos Respublikos sveikatos apsaugos ministro 2009 m. birželio 23 d. įsakymo Nr. V-508 „Dėl Storosios žarnos vėžio ankstyvosios diagnostikos finansavimo programos patvirtinimo" pakeitimo", nuo liepos 1 d. ši programa pradėta vykdyti Tauragės ir Panevėžio apskrityse. Tai leidžia nemokamai ištirti daugiau pacientų. 2012 m. šioje programoje dalyvavo 147 tūkst. tikslinio amžiaus (50–74 m.) asmenų, o 2013 m. – 141 tūkst. asmenų.

Pagal programą teikiamos šios paslaugos: informavimo apie storosios žarnos vėžio ankstyvąją diagnostiką paslauga, imunocheminio slapto kraujavimo testo išmatose rezultatų įvertinimo paslauga, paciento siuntimo pas gydytoją specialistą atlikti kolonoskopiją paslauga, gydytojo specialisto konsultacija su kolonoskopija ir, prireikus, biopsijos medžiagos paėmimo, taikant intraveninę nejautrą, biopsijos medžiagos histologinio ištyrimo ir įvertinimo paslauga.

Gydymo įstaigoms už faktiškai suteiktas paslaugas mokama Lietuvos Respublikos sveikatos apsaugos ministro įsakymais nustatytomis bazinėmis kainomis (balais).

05 06 Europos Parlamento ir Tarybos reglamentams įgyvendinti.

Socialinės apsaugos sistemas koordinuojančių reglamentų įgyvendinimui 2013 m. buvo išleista 38 093 tūkst. litų.

Įgyvendinant socialinės apsaugos sistemas koordinuojančius Europos Parlamento ir Tarybos reglamentus, PSDF biudžeto lėšomis apmokamos:

– Lietuvos Respublikos apdraustiesiems ES šalyse suteiktų būtinosios medicinos pagalbos paslaugų išlaidos;

– Lietuvos Respublikos apdraustiesiems, Lietuvos Respublikos sveikatos apsaugos ministro nustatyta tvarka siunčiamiems tirtis, konsultuotis ir (ar) gydytis į kitas ES šalis, šiose šalyse suteiktų sveikatos priežiūros paslaugų išlaidos;

– Lietuvos Respublikos apdraustiesiems, gyvenantiems kitose ES šalyse, šiose šalyse suteiktų sveikatos priežiūros paslaugų išlaidos;

– Lietuvos nacionalinės sveikatos sistemos įstaigose ES šalių apdraustiesiems suteiktų sveikatos priežiūros paslaugų išlaidos. Dėl šių išlaidų kompensavimo VLK pateikia sąskaitas ES šalių apdraustųjų sveikatos draudimo įstaigoms.

PSDF biudžeto lėšų, skirtų reglamentams įgyvendinti, augimo dinamika 2009–2013 metais

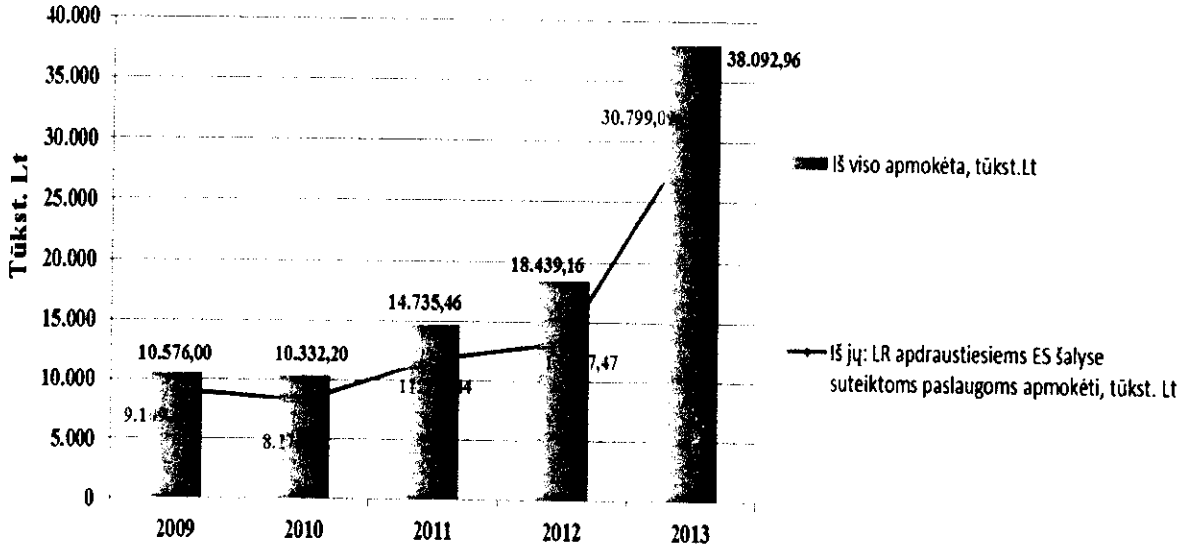

2013 m. VLK PSDF biudžeto lėšomis apmokėjo 9909 ES šalių tarnybų pateiktas sąskaitas (E125 ir E127 formos pažymas). Lietuvos Respublikos apdraustųjų sveikatos priežiūros paslaugų, suteiktų ES šalyse, išlaidoms apmokėti išleista 30 799,1 tūkst. litų. Daugiausia sąskaitų (E125 formos pažymų) VLK gavo iš Vokietijos (45 proc. visų sąskaitų), daugiausia PSDF biudžeto lėšų buvo skirta šioje šalyje Lietuvos Respublikos apdraustiesiems suteiktų sveikatos priežiūros paslaugų išlaidoms apmokėti (37,6 proc. sumos).

2013 m. VLK PSDF biudžeto lėšomis apmokėjo ES šalių apdraustiesiems sveikatos priežiūros paslaugų, jiems suteiktų Lietuvoje Europos sveikatos draudimo kortelės, E112, E106, E109 ir E121 formos pažymų pagrindu, išlaidas. VLK šiuos asmenis apdraudusioms kompetentingoms įstaigoms pateikė sąskaitas kompensuoti minėtas išlaidas. 2013 m. kitų ES šalių kompetentingoms įstaigoms pateiktos 4975 sąskaitos. Prašoma kompensuoti suma – 7 409,5 tūkst. litų. Daugiausia sąskaitų pateikta Norvegijos kompetentingoms įstaigoms, tačiau didžiausią sumą turės kompensuoti Latvijos kompetentinga įstaiga (suma sudaro 73,7 proc. visos ES šalims

pateiktos apmokėti sumos), nes Latvijos pacientai yra siunčiami į Lietuvą dėl brangios kaulų čiulpų transplantacijos paslaugos.

05 07 sveikatos priežiūrai mokyklose.

Sveikatos priežiūrai mokyklose finansuoti buvo skirta 8163,2 tūkst. Lt, išleista – 8141,6 tūkst. litų.

PSDF biudžeto lėšos, skirtos sveikatos priežiūrai mokyklose finansuoti, panaudotos visuomenės sveikatos priežiūros specialistų darbo užmokesčiui ir socialinio draudimo įmokoms mokėti. Minėti specialistai moksleiviams teikė ne tik pirmąją medicinos pagalbą, bet ir vykdė bendrojo ugdymo mokyklų mokinių, besimokančių pagal priešmokyklinio, pradinio, pagrindinio ir vidurinio ugdymo programas, taip pat profesinio mokymo įstaigų mokinių, besimokančių pagal pradinio, pagrindinio ir vidurinio ugdymo programas, visuomenės sveikatos priežiūrą. Be to, šie specialistai propagavo sveiką gyvenseną, skatino jaunimą atsisakyti žalingų įpročių, daugiau sportuoti ir kt.

Vadovaujantis Sveikatos priežiūros mokyklose finansavimo tvarkos aprašu, patvirtintu Lietuvos Respublikos Vyriausybės 2004 m. sausio 6 d. nutarimu Nr. 5, rekomenduota steigti vieną visuomenės sveikatos priežiūros specialisto pareigybę 1000 mokinių gyvenamosiose vietovėse, kuriuose gyvena 3000 ir daugiau gyventojų (toliau – miestas), ir vieną visuomenės sveikatos priežiūros specialisto pareigybę 500 mokinių gyvenamosiose vietovėse, kuriose gyvena mažiau kaip 3000 gyventojų (toliau – kaimas). Pagal savivaldybių pateiktas metines ataskaitas matyti, kad mokyklose faktiškai dirbo 774 visuomenės sveikatos priežiūros specialistai (užimtų etatų skaičius sudarė 521,3), kurie visuomenės sveikatos priežiūros paslaugas suteikė 385 tūkst. mokinių.

2013 m. vieno miesto moksleivio, besimokančio savivaldybių ar kitų steigėjų įsteigtose mokyklose, sveikatos priežiūrai teko 16,6 lito, o vieno kaimo moksleivio, besimokančio savivaldybių ar kitų steigėjų įsteigtose mokyklose, – 33,2 lito. Toliau pateikiami apibendrinti 2008–2013 m. sveikatos priežiūros finansavimo mokyklose duomenys.

2008–2013 m. PSDF biudžeto lėšos, skirtos sveikatos priežiūrai

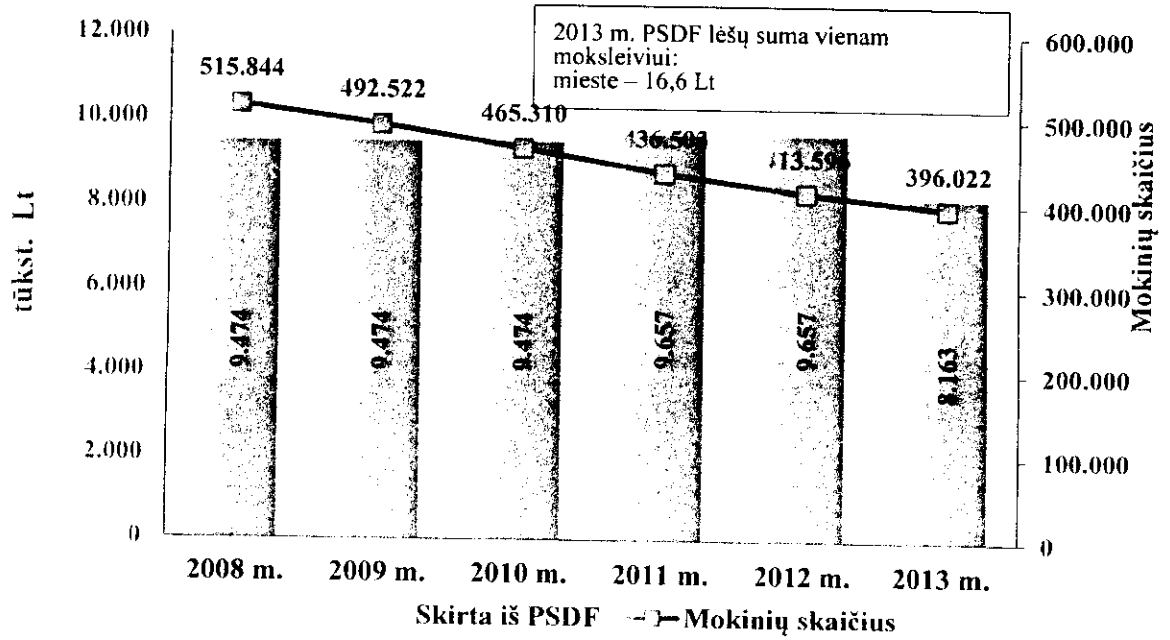

Sveikatos priežiūros paslaugų finansavimo mokyklose funkcija, vykdant Lietuvos Respublikos valstybės kontrolės rekomendacijas, nuo 2014 metų perduota vykdyti kitai institucijai.

05 08 Žmogaus organų ir audinių transplantacijos paprastųjų išlaidų finansavimo programai.

Žmogaus organų ir audinių transplantacijos paprastąsias išlaidas pradėta kompensuoti 1999 metais. Šiomis lėšomis apmokamos širdies, inkstų, kepenų, akies ragenos transplantacijos paslaugos, taip pat paruošimo transplantacijai paslaugos, donoro identifikavimo ir paruošimo paslaugos, tolesnės paciento stacionarinės priežiūros paslaugos, paciento ambulatorinis stebėjimas ir gydymas po transplantacijos, paciento gydymas po transplantacijos dėl kitų su organų transplantacija susijusių priežasčių.

Šiomis lėšomis taip pat apmokamos mirusio žmogaus audinių ir organų donorystės, įsigijimo ir ištyrimo paslaugos.

2013 m. stacionare atliktų transplantacijų skaičius IS „Sveidra" duomenimis

	Transplantacijų skaičius 2013 m.	Vidutinė vienos transplantacijos gydymo stacionare kaina, litais
Donoro identifikavimas, ištyrimas, paruošimas ir kt.	51	5.708,44
Inkstų transplantacija	87	53.535,13
ALOKKL transplantacija	58	385.820,93
AUTOKKL transplantacija	109	115.734,35
Kepenų transplantacija	11	165.522,21
Ragenos transplantacija	39	8.721,39
Širdies transplantacija	10	460.254,10

Žmogaus organų ir audinių transplantacijos paprastųjų išlaidų finansavimo programa

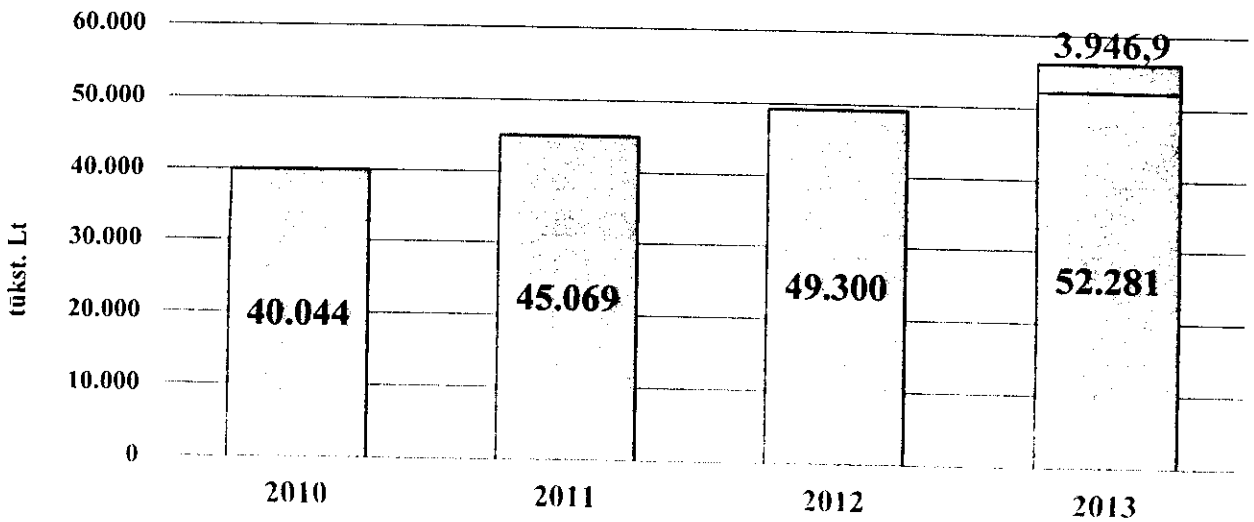

Iš jų skirtos PSDF biudžeto rezervo lėšos dalai viršsutartinių paslaugų apmokėti, tūkst. Lt

Iš viso apmokėta

Gydymo įstaigoms už faktiškai suteiktas paslaugas mokama Lietuvos Respublikos sveikatos apsaugos ministro įsakymais nustatytomis bazinėmis kainomis (balais), neviršijant išlaidų sąmatoje numatytos lėšų sumos. 2014 m. numatoma bazinių kainų balo vertė – 0,95 lito.

05 09 Savivaldybių visuomenės sveikatos programų rėmimo specialiajai programai.

2013 m. Savivaldybių visuomenės sveikatos programų rėmimo specialiajai programai vykdyti buvo skirta 2939,9 tūkst. Lt, o išleista – 2926,7 tūkst. litų.

Šios programos lėšomis įgyvendintos įvairios visuomenės sveikatinimo programos, kurias rengia ir tvirtina savivaldybių tarybos.

Pagal TLK pateiktas ataskaitas matyti, kad savivaldybės vykdė apie 650 visuomenės sveikatos priežiūros priemonių. Didžiausia PSDF biudžeto lėšų dalis 2013 m. teko savivaldybių vykdomoms vaikų ir suaugusiųjų fizinės ir psichinės sveikatos stiprinimo bei sveikos gyvensenos ugdymo priemonėms miesto ir kaimo bendruomenėse (apie 51 proc. visų panaudotų lėšų). Jų metu savivaldybės gyventojams buvo organizuojamos sporto varžybos ir stovyklos, rengiamos mankštos, skaitomos paskaitos, rengiamos atmintinės apie psichinės sveikatos stiprinimą bei sveiką mitybą.

Širdies ir kraujagyslių sistemos, vėžinių susirgimų, kitų lėtinių ligų, priklausomybės ligų prevencijos ir onkologinių ligų profilaktikos bei prevencijos programoms išleista apie 32 proc. visų panaudotų lėšų. Šios lėšos skirtos gyventojų profilaktinių patikrinimų vykdymui, taip pat plakatų ir lankstinukų apie ligų grėsmę bei jų prevenciją sklaidai.

Toliau pateikiami apibendrinti 2013 m. Savivaldybių visuomenės sveikatos programų rėmimo specialiajai programai skirtų PSDF biudžeto lėšų panaudojimo duomenys pagal savivaldybių vykdytas visuomenės sveikatos programų grupes.

Savivaldybių visuomenės sveikatos programų rėmimo specialiosios programos lėšų panaudojimas 2013 m.

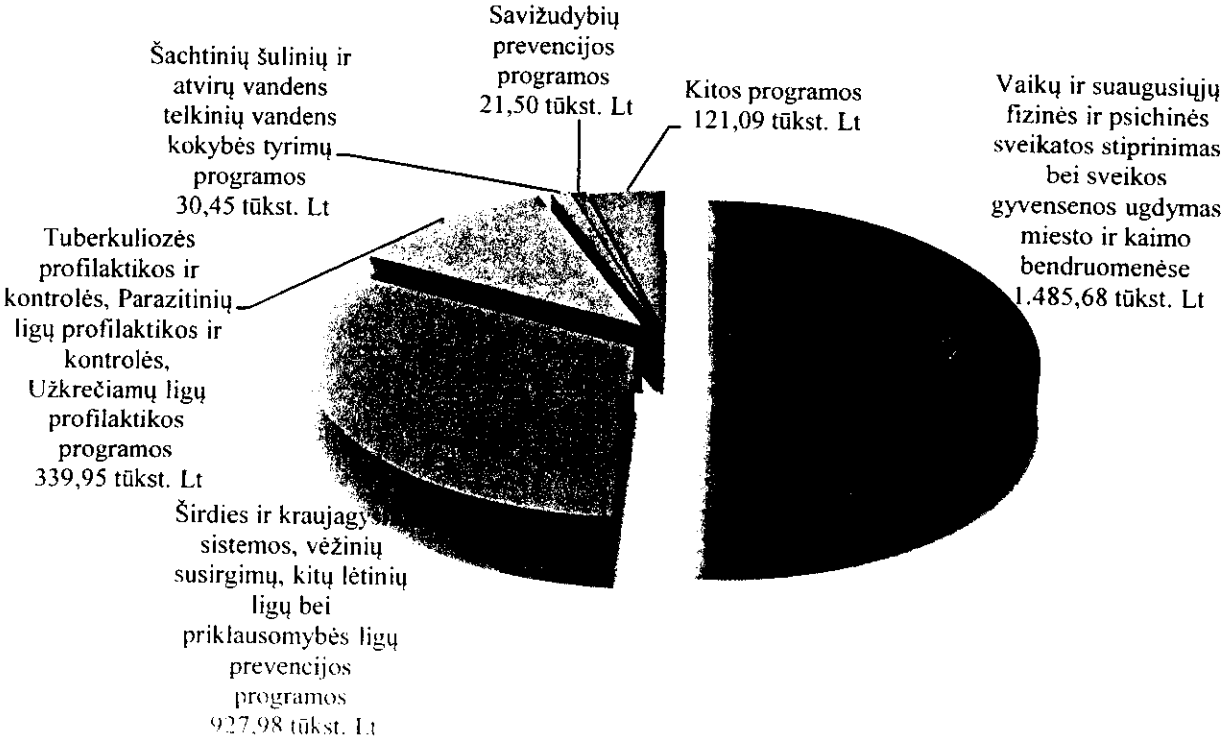

Iš viso: 2.926,65 tūkst. Lt

Paminėtina, kad nuo 2014 m. savivaldybių visuomenės sveikatos programų rėmimo specialiosios programos finansavimo funkcija ir tam skirtos lėšos perduoti kitai institucijai.

05 10 dantų protezavimo paslaugoms.

Dantų protezavimo paslaugoms, kurių išlaidos kompensuojamos vadovaujantis Lietuvos Respublikos sveikatos apsaugos ministro 2005 m. lapkričio 21 d. įsakymu Nr. V-890 „Dėl Dantų protezavimo paslaugų teikimo ir išlaidų kompensavimo iš Privalomojo sveikatos draudimo fondo biudžeto tvarkos aprašo patvirtinimo", 2013 m. išleista 30 113,4 tūkst. Lt (iš jų 1857 tūkst. Lt sudarė PSDF biudžeto rezervo lėšos, skirtos paslaugų prieinamumo lygiui, pasiektam 2012 metais, išlaikyti). Lėšų buvo skirta tiek pat, kiek ir 2012 m., dantų protezavimo paslaugos suteiktos 26 501 asmeniui. Tuo tarpu 2012 m. dantų protezavimo paslaugos buvo suteiktos panašiam asmenų skaičiui – 26 558 žmonėms. Duomenys apie 2011–2013 m. dantų protezavimo paslaugų laukimo eiles pateikiami Aiškinamojo rašto 10 priede.

Dantų protezavimo paslaugų išlaidos PSDF biudžeto lėšomis apdraustiesiems kompensuojamos pagal faktines dantų protezavimo išlaidas, bet ne daugiau kaip:

1. asmenims, kuriems sukako senatvės pensijos amžius, ir asmenims, kurie pripažinti nedarbingais arba iš dalies darbingais – iki 1300 balų (yra išimčių, kai gali būti kompensuota iki 4000 balų);

2. vaikams – iki 4000 balų.

05 11 Vaikų krūminių dantų dengimo silantinėmis medžiagomis programai.

Programa skirta vaikams nuo 6 iki 14 metų.

Vaikų krūminių dantų dengimo silantinėmis medžiagomis programai, patvirtintai Lietuvos Respublikos sveikatos apsaugos ministro 2005 m. rugsėjo 16 d. įsakymu Nr. V-713 „Dėl Vaikų krūminių dantų dengimo silantinėmis medžiagomis ir išlaidų kompensavimo iš Privalomojo sveikatos draudimo fondo biudžeto tvarkos aprašo bei krūminių dantų dengimo silantinėmis medžiagomis paslaugų bazinių kainų patvirtinimo", finansuoti buvo išleista 1658,5 mln. litų (iš jų 159,6 tūkst. Lt sudarė PSDF biudžeto rezervo lėšos). 2013 m. šioje programoje dalyvavo daugiau nei 39 tūkst. vaikų.

Vaikų krūminių dantų dengimo silantinėmis medžiagomis finansavimo programa						
Metai	**Skirta PSDF lėšų (įskaitant rezervo lėšas), tūkst. Lt**	**Suma pagal priimtas sąskaitas, tūkst. Lt**	**Apmokėta, tūkst. Lt**	**Lėšų panaudojimas, proc. (priimta sąsk./skirta*100)**	**Suteiktų paslaugų skaičius IS „Sveidra" duomenimis**	**Patikrintų asmenų skaičius IS „Sveidra" duomenimis**
2011	2072,7	1764,3	1729,8	85,2	60 666	39 307
2012	1950,2	1734,4	1790,8	89,0	60 247	39 837
2013	1744,0	1668,6	1658,5	95,7	57 405	39 697

05 12 Priklausomybės ligų gydymo programai.

Programa skirta pagerinti specializuotų asmens sveikatos priežiūros paslaugų prieinamumą, organizuojant ankstyvąją priklausomybės ligų diagnostiką, laiku suteikiant reikiamą

medicininę bei psichologinę pagalbą, tobulinant sergančiųjų priklausomybės ligomis reabilitaciją ir integraciją į bendruomenę.

Psichikos sveikatos centrai ir Vilniaus, Kauno, Klaipėdos, Šiaulių bei Panevėžio priklausomybės ligų centrai PSDF biudžeto lėšomis teikia ambulatorines sveikatos priežiūros paslaugas vaikams, paaugliams ir suaugusiesiems, apdraustiems privalomuoju sveikatos draudimu.

Vykdant programą teikiamos šios paslaugos: alkoholio ir narkotinių medžiagų ankstyvos diagnostikos (vaikams) paslaugos, esant indikacijoms atliekama ankstyvoji infekcinių ligų, žmogaus imunodeficito viruso (ŽIV), tuberkuliozės, virusinių hepatitų diagnostika (suaugusiesiems ir vaikams), psichologinis ištyrimas ir konsultacijos bei socialinio darbuotojo konsultacijos (vaikams), alkoholio, opioidų ir kitų psichoaktyvių medžiagų abstinencijos gydymas (vaikams), specializuota ambulatorinė ir stacionarinė medicininė reabilitacija (vaikams).

2009–2014 m. Priklausomybės ligų gydymo programoje, patvirtintoje Lietuvos Respublikos sveikatos apsaugos ministro 2008 m. gruodžio 31 d. įsakymu Nr. V-1288, reglamentuojama, kad, sudarant išlaidų sąmatą medikamentams ir diagnostinėms priemonėms, 45 proc. visų skiriamų PSDF biudžeto lėšų turi būti numatoma mokos fondui (ne mažiau kaip 40 proc.), o likusios lėšos naudojamos infrastruktūrai gerinti ir kitoms išlaidoms apmokėti.

Gydymo įstaigoms mokama pagal gydymo įstaigų ir TLK sudarytas išlaidų sąmatas, neviršijant jose numatytų sumų.

2013 m. Valstybės kontrolė pateikė rekomendaciją, kad priklausomybės ligų centruose apdraustiesiems teikiamos paslaugos turėtų būti apmokamos ne iš programoms skirtų lėšų (2014 m. planuojama sudaryti darbo grupę, kuri spręs dėl PSDF biudžeto lėšų skyrimo priklausomybės ligų centruose suteiktų asmens sveikatos priežiūros paslaugų išlaidoms apmokėti).

05 13 Imunoprofilaktikos programos priemonėms finansuoti.

Šioms priemonėms finansuoti 2013 m. buvo skirta 13 971 tūkst. Lt, panaudota – 11 089,1 tūkst. Lt.

2010–2014 m. Imunoprofilaktikos programos priemonėms skirtų ir panaudotų lėšų dinamika

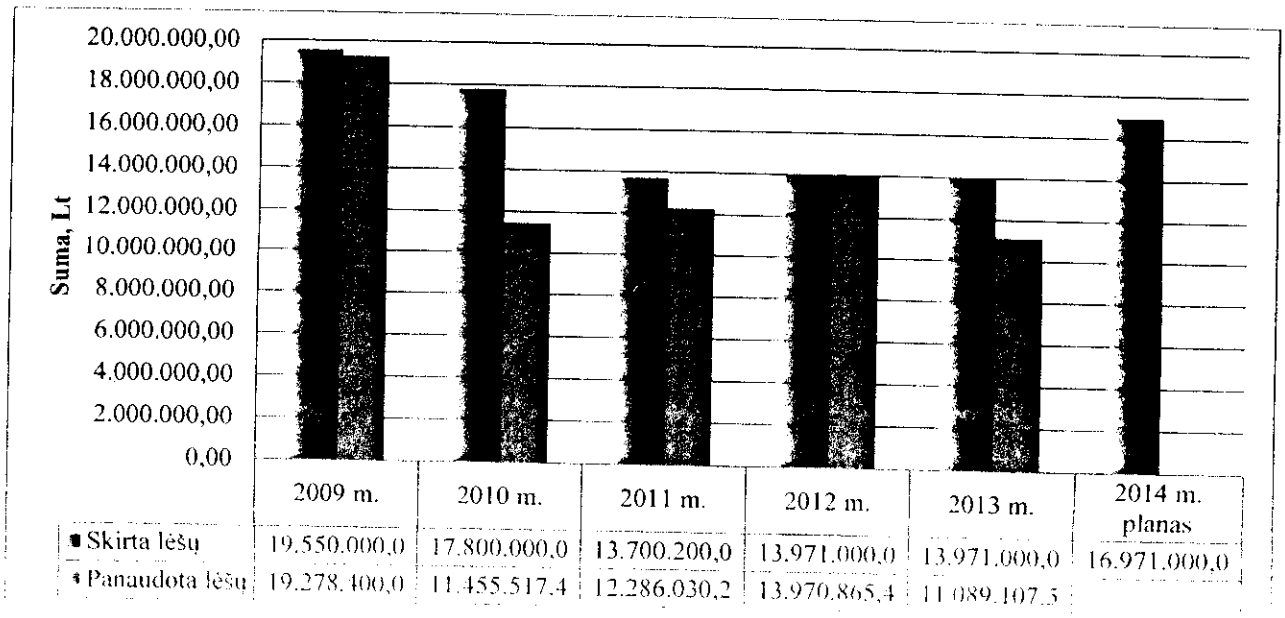

2013 m. buvo parengta Nacionalinė imunoprofilaktikos 2014–2018 metų programa, patvirtinta Lietuvos Respublikos sveikatos apsaugos ministro 2014 m. sausio 3 d. įsakymu Nr. V-8 „Dėl Nacionalinės imunoprofilaktikos 2014–2018 metų programos patvirtinimo". Programoje numatyta į Lietuvos Respublikos vaikų profilaktinių skiepijimų kalendorių įtraukti skiepijimą konjuguota pneumokokine vakcina, žmogaus papilomos viruso vakcina, taip pat nuo virusinio hepatito B skiepyti studentus, mokymo vietose vykdančius sveikatos priežiūros ir su ja susijusią veiklą mokymo tikslais, skiepyti 15–16 metų paauglius difterijos, stabligės ir kokliušo vakcina, skiepyti 65 metų ir vyresnius asmenis bei rizikos grupėms priskiriamus asmenis konjuguota pneumokokine vakcina.

05 14 skubiai konsultacinei sveikatos priežiūros pagalbai.

Skubią konsultacinę sveikatos priežiūros pagalbą sudaro skubi konsultacinė pagalba ir specializuota skubi konsultacinė pagalba.

Gydymo įstaigoms mokama pagal gydymo įstaigų ir TLK sudarytas išlaidų sąmatas, neviršijant jose numatytų sumų.

Skubią konsultacinę sveikatos priežiūros pagalbą teikia šios gydytojų brigados: anesteziologas-reanimatologas ir slaugytojas; gydytojas neonatologas ir slaugytojas; vaikų intensyviosios terapijos gydytojas ir slaugytojas; gydytojas kardiologas ar anesteziologas-reanimatologas ir slaugytojas (lėšos paskirstomos pagal brigadų, reikalingų paros postui išlaikyti, skaičių).

Specializuotą skubią konsultacinę sveikatos priežiūros pagalbą teikia gydytojai specialistai: neurochirurgas, veido ir žandikaulio chirurgas ir (ar) burnos chirurgas, kraujagyslių chirurgas, krūtinės chirurgas (lėšos neurochirurgų teikiamų paslaugų išlaidoms apmokėti skiriamos visos paros posto išlaikymui, o kitiems specialistams – po 50 proc.), abdominalinės chirurgijos gydytojas, akušeris ginekologas, ortopedas traumatologas (išlaidos apmokamos pagal faktiškai suteiktų paslaugų skaičių).

2010–2013 m. faktinės išlaidos (pagal priimtas sąskaitas) skubiai konsultacinei sveikatos priežiūros pagalbai



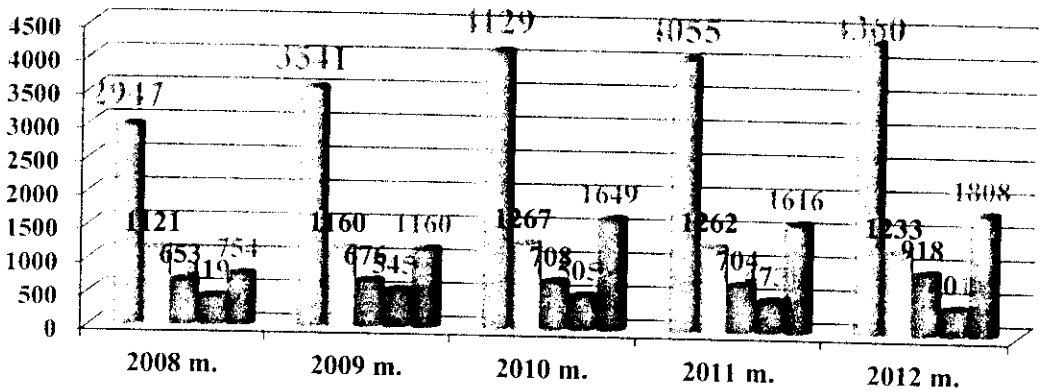

Subios konsultacinės pagalbos paslaugų skaičius iš viso anesteziologo-reanimatologo paslaugų sk.
neonatologo paslaugų sk.
vaikų intensyviosios terapijos paslaugų sk.
kardiologo paslaugų sk.

Skubią konsultacinę sveikatos priežiūros pagalbą teikia 8 ligoninės: VšĮ Vilniaus universiteto ligoninės Santariškių klinikos, Lietuvos sveikatos mokslų universiteto ligoninė VšĮ Kauno klinikos, VšĮ Klaipėdos universitetinė ligoninė, VšĮ Klaipėdos jūrininkų ligoninė, VšĮ Klaipėdos apskrities ligoninė, VšĮ Klaipėdos vaikų ligoninė, VšĮ Panevėžio ligoninė, VšĮ Šiaulių ligoninė.

05 15 Stabilizavimo fondui (sveikatos sistemos pertvarkai).

Sveikatos priežiūros įstaigų ir paslaugų restruktūrizavimo trečiojo etapo programos, patvirtintos Lietuvos Respublikos Vyriausybės 2009 m. gruodžio 7 d. nutarimu Nr. 1654 „Dėl Sveikatos priežiūros įstaigų ir paslaugų restruktūrizavimo trečiojo etapo programos patvirtinimo" (toliau – Programa), įgyvendinimas baigėsi 2012 m. gruodžio 31 dieną. Kai kurios sveikatos priežiūros įstaigos pertvarkas toliau tęsė 2013 metais, patirdamos nenumatytas išlaidas.

2013 m. PSDF biudžete buvo numatytos lėšos kompensuoti susidariusias dėl darbuotojų atleidimo išlaidas, kurios siekė 1 mln. litų. Lietuvos Respublikos Vyriausybė nepritarė nutarimo projektui, kuriuo siūlyta nustatyti, kad restruktūrizuojamų ASPĮ, įgyvendinančių greitosios medicinos pagalbos dispečerinės tarnybos ir kitų padalinių pertvarką, išlaidos, susidariusios dėl šių įstaigų darbuotojų atleidimo, būtų kompensuojamos 2013 m. PSDF biudžeto lėšomis. Lietuvos Respublikos Vyriausybės kanceliarijos Teisės departamentas pateikė išvadą, kad pagal Programą restruktūrizuojamų įstaigų pertvarka turėjo būti baigta 2012 m., todėl išlaidų, susijusių su ASPĮ darbuotojų atleidimu, buvimo faktas nesudaro pagrindo šias išlaidas kompensuoti PSDF biudžeto lėšomis.

Taigi, 2013 m. nebuvo teisinio pagrindo PSDF biudžeto lėšomis kompensuoti sveikatos priežiūros įstaigų išlaidas, patirtas išmokant išeitines išmokas atleistiems darbuotojams. 2013 m. Stabilizavimo fondui (sveikatos sistemos pertvarkai) skirtos PSDF biudžeto lėšos buvo perskirstytos kitoms sveikatos programoms. 2014 m. PSDF biudžete nėra numatyta lėšų Stabilizavimo fondui (sveikatos sistemos pertvarkai).

05 16 kraujo donorų kompensacijoms ir neatlygintinai kraujo donorystei propaguoti.

Lėšos, skirtos kraujo donorų kompensacijoms ir neatlygintinai kraujo donorystei propaguoti, pervedamos neviršijant kraujo donorystės įstaigų ir TLK sudarytose išlaidų sąmatose numatytų sumų.

Pagrindiniai programos vykdytojai – kraujo donorystės įstaigos, siekiančios propaguoti neatlygintiną kraujo donorystę ir mokančios kompensacijas kraujo donorams Lietuvos Respublikos Vyriausybės nustatyta tvarka – kraujo ar jo sudedamųjų dalių donorams, davusiems nustatytą kraujo ar jo sudedamųjų dalių dozę ir pageidaujantiems gauti kelionės į kraujo donorystės įstaigą ir papildomo maitinimo išlaidų kompensaciją, iš valstybės biudžeto lėšų išmokama 40 litų dydžio kompensacija.

2008–2013 m. kraujo donorų kompensacijoms ir neatlygintinai kraujo donorystei propaguoti skirtos lėšos

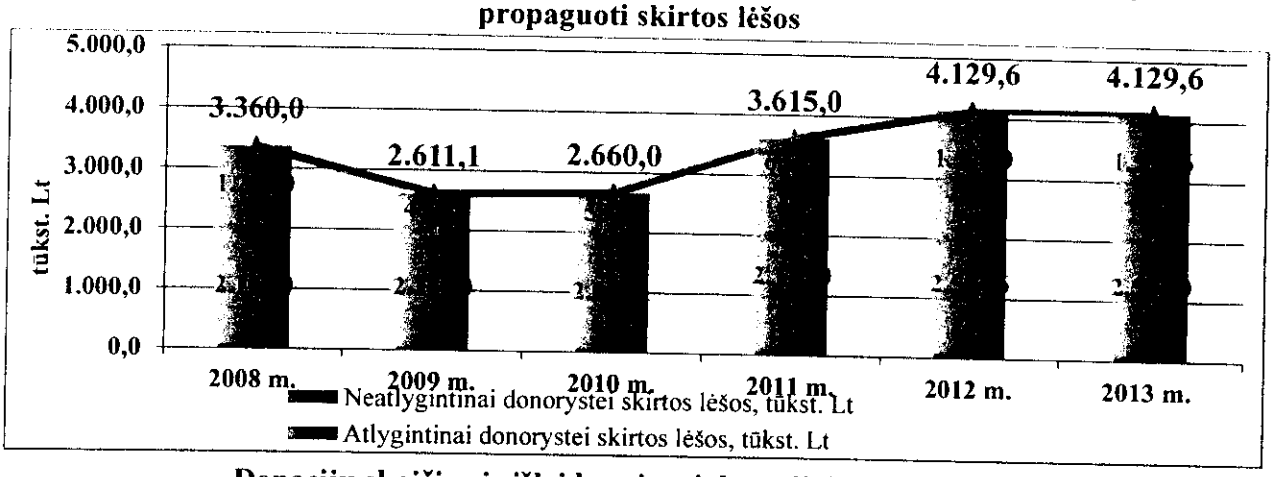

Donacijų skaičius ir išlaidos vienai donacijai 2008–2013 m.

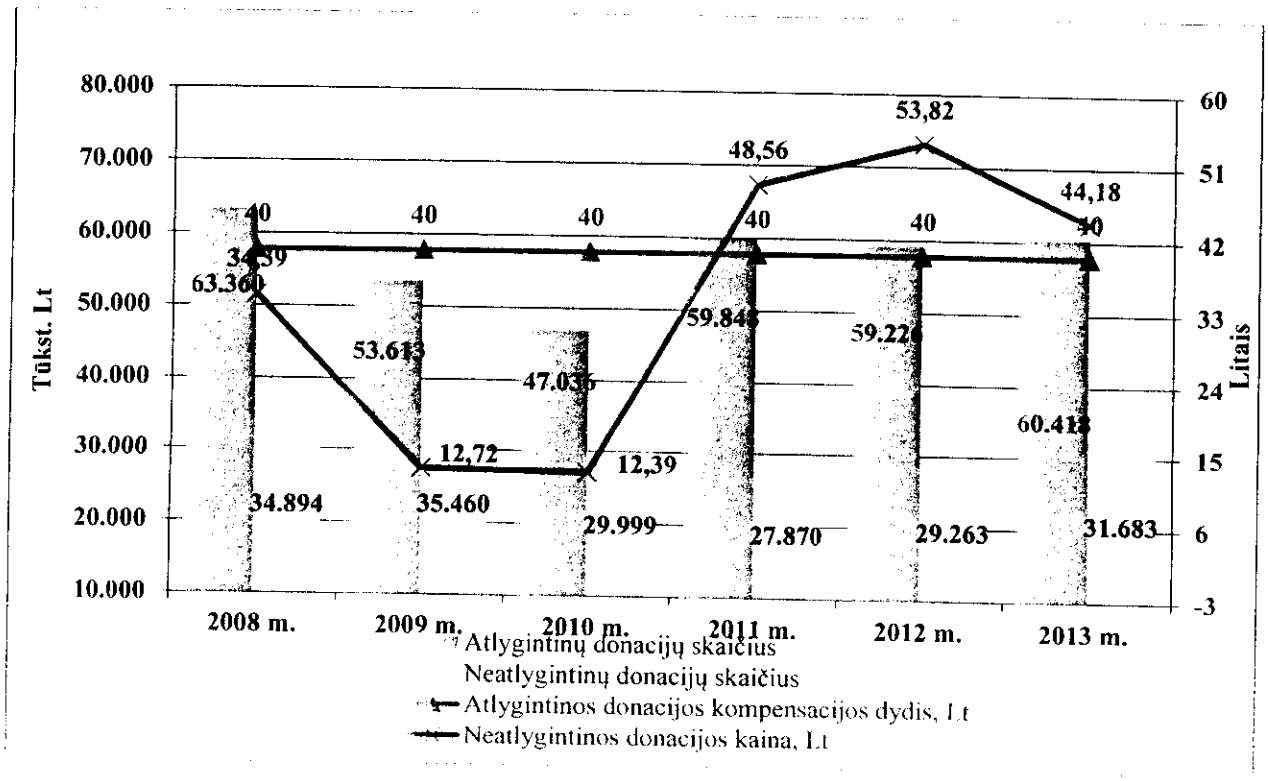

Neatlygintinos kraujo donorystės propagavimo 2006–2015 m. programos, patvirtintos Lietuvos Respublikos sveikatos apsaugos ministro 2006 m. lapkričio 28 d. įsakymu Nr. V-992 „Dėl Neatlygintinos kraujo donorystės propagavimo programos 2006–2015 m. patvirtinimo", pagrindinis tikslas – diegti neatlygintinos kraujo donorystės principus ir pasiekti, kad III šios programos įgyvendinimo etape (2011–2013 m.) visose kraujo donorystės įstaigose būtų surenkama iki 38 proc. neatlygintinų donacijų.

05 17 asmens sveikatos priežiūros įstaigoms aprūpinti antirezus imunoglobulinais ir krešėjimo faktoriais, skirtais stacionariniam gydymui.

Šių paslaugų išlaidoms apmokėti buvo išleista 4584,5 tūkst. litų. VLK centralizuotai perka antirezus (Anti-D) imunoglobuliną ir aprūpina juo ASPĮ. 2013 m. antirezus imunoglobulinas gydymo įstaigoms buvo skiriamas vadovaujantis Lietuvos Respublikos sveikatos apsaugos ministro 2004 m. lapkričio 16 d. įsakymu Nr. V-810 „Dėl Anti-D imunoglobulino, apmokamo iš Privalomojo sveikatos draudimo fondo biudžeto, skyrimo indikacijų ir atskaitomybės tvarkos aprašo patvirtinimo".

Antirezus imunoglobulinas leidžiamas nėščioms moterims, kai tėvų rezus faktorius yra skirtingas. Neatitinkant minėtiems rezus faktoriams, moters kūne gaminami specifiniai apsauginiai baltymai imunoglobulinai, gebantys naikinti į motinos kraują patekusius vaisiaus eritrocitus. Antirezus imunoglobulinas skiriamas 366 ASPĮ. Per metus sunaudojama apie 7000 antirezus imunoglobulino ampulių.

Kraujo krešėjimo faktoriai užsakomi pagal gydymo įstaigų prašymą. Jais ligoniai gydomi 5 gydymo įstaigose. Perkami šie kraujo krešėjimo faktoriai: VII, rekombinantinis VII a, VIII, IX, XIII kraujo krešėjimo faktoriai, aktyvuotas protrombininis kompleksas, žmogaus protrombininis kompleksas. Lietuvos gydymo įstaigos yra visiškai aprūpintos kraujo krešėjimo faktoriais.

2010–2014 m. ASPĮ aprūpinti antirezus imunoglobulinais ir krešėjimo faktoriais, skirtais stacionariniam gydymui, panaudotos lėšos

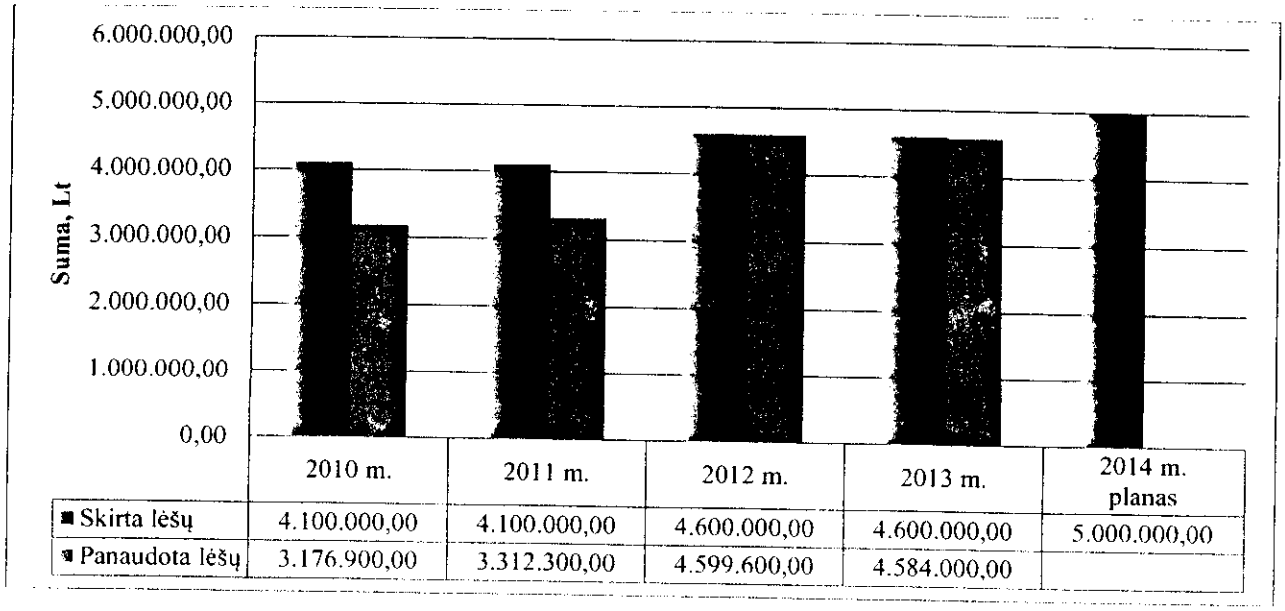

	2010 m.	2011 m.	2012 m.	2013 m.	2014 m. planas
Skirta lėšų	4.100.000,00	4.100.000,00	4.600.000,00	4.600.000,00	5.000.000,00
Panaudota lėšų	3.176.900,00	3.312.300,00	4.599.600,00	4.584.000,00	

05 18 ŽIV / AIDS ir lytiškai plintančių infekcijų profilaktikos ir kontrolės programos priemonėms finansuoti.

Žmogaus imunodeficito viruso ligos stebėsenos laboratoriniams tyrimams įgyvendinimo priemonėms finansuoti 2013 m. buvo panaudota 794,2 tūkst. Lt. o suma pagal priimtas apmokėti sąskaitas sudarė 783 tūkst. litų.

Gydymo įstaigoms už faktiškai suteiktas paslaugas mokama Lietuvos Respublikos sveikatos apsaugos ministro įsakymais nustatytomis bazinėmis kainomis (balais).

Pažymėtina, kad Lietuvos Respublikos Valstybinio audito 2013 m. liepos 12 d. ataskaitoje Nr. FA-P-10-5-82 „Dėl Privalomojo sveikatos draudimo fondo konsoliduotųjų ataskaitų rinkinio audito rezultatų" rekomenduota svarstyti galimybę decentralizuoti ŽIV ligos stebėsenos laboratorinių kraujo tyrimų atlikimą, peržiūrėti reglamentuotus ŽIV ligos stebėsenos laboratorinių kraujo tyrimų atlikimo įkainius, svarstyti galimybę šių tyrimų išlaidas apmokėti PSDF biudžeto lėšomis, skirtomis asmens sveikatos priežiūros paslaugų išlaidoms apmokėti. Šiuo metu minėtų tyrimų išlaidos apmokamos PSDF biudžeto lėšomis, skirtomis sveikatos programoms ir kitoms sveikatos draudimo išlaidoms apmokėti.

PSDF biudžeto išlaidos (pagal priimtas apmokėti sąskaitas) ŽIV / AIDS ir lytiškai plintančių infekcijų profilaktikos ir kontrolės programos priemonėms finansuoti

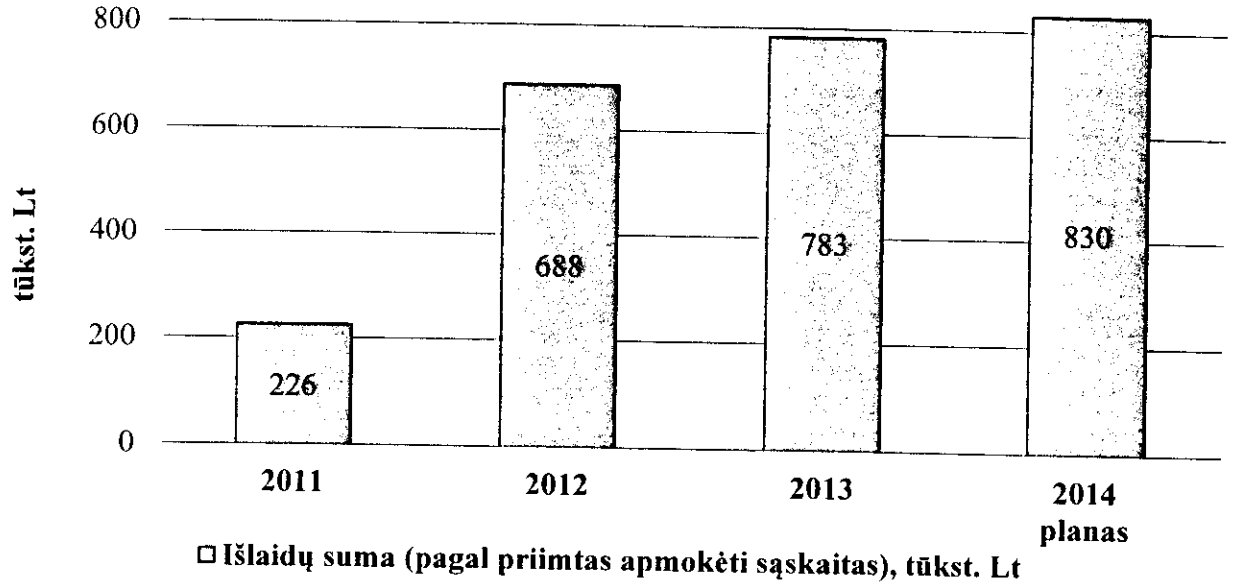

ŽIV / AIDS ir lytiškai plintančių infekcijų profilaktikos ir kontrolės programa patvirtinta Lietuvos Respublikos sveikatos apsaugos ministro 2011 m. gegužės 13 d. įsakymu Nr. V-473 „Dėl Žmogaus imunodeficito viruso ligos stebėsenos laboratorinių tyrimų finansavimo 2011–2013 m. programos patvirtinimo". PSDF biudžeto lėšomis apmokamos šių tyrimų išlaidos: plazmos ŽIV RNR nustatymo, CD4 ląstelių kiekio nustatymo, viruso jautrumo vaistams ir (ar) genotipo nustatymo, HLA-B5701 nustatymo tyrimų.

2012–2013 m. atliktų tyrimų, kurių išlaidos apmokamos PSDF biudžeto lėšomis, skaičius



05 19 Tuberkuliozės profilaktikos ir kontrolės programos priemonėms finansuoti.

Minėtoms priemonėms finansuoti buvo panaudota 1192,5 tūkst. litų. Skiriamos lėšos naudojamos vaistams, skirtiems dauginio atsparumo vaistams tuberkuliozei (atspariajai tuberkuliozei) gydyti, įsigyti. Nupirktais vaistais visiškai tenkinami gydymo įstaigų poreikiai. Vaistai skiriami stacionare ir ambulatoriškai gydomiems pacientams.

Tuberkuliozės profilaktikos ir kontrolės 2011–2014 m. programa patvirtinta Lietuvos Respublikos sveikatos apsaugos ministro 2010 m. gruodžio 3 d. įsakymu Nr. V-1033 „Dėl Tuberkuliozės profilaktikos ir kontrolės 2011–2014 metų programos patvirtinimo". Ši valstybės PSDF biudžetui priskirta funkcija yra vykdoma nuo 2011 metų.

2011–2014 m. skirtos ir panaudotos lėšos Tuberkuliozės profilaktikos ir kontrolės programos priemonėms finansuoti

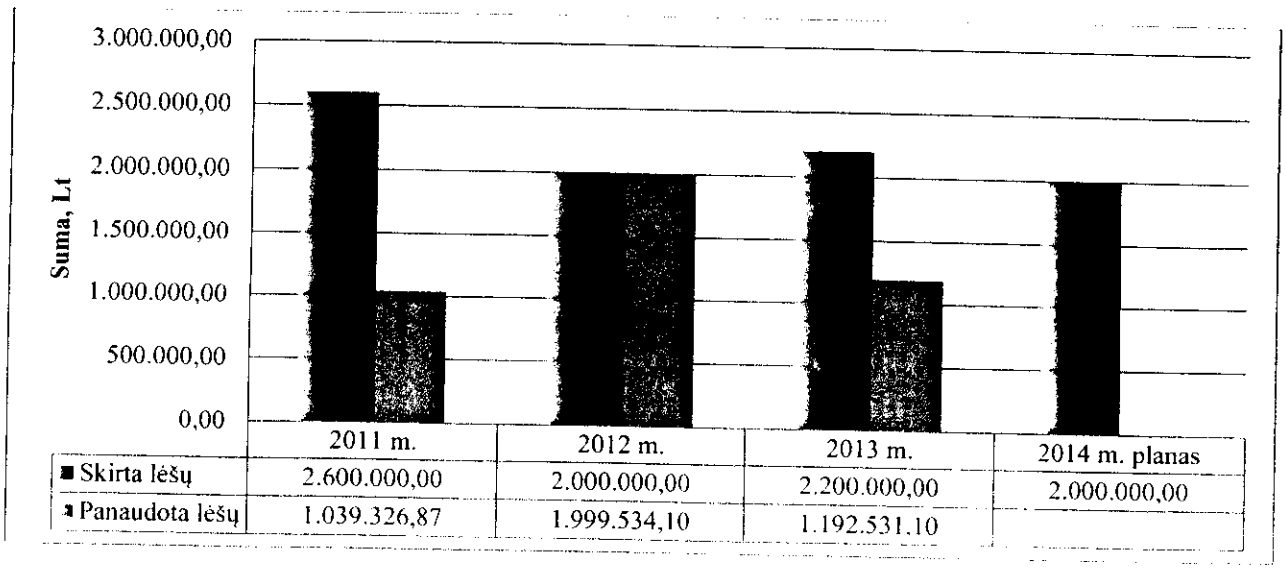

Programos efektyvumą įrodo tai, kad Lietuvoje mažėja dauginio atsparumo vaistams tuberkuliozės paplitimas. Stebimas pacientų, sergančių atspariąja tuberkulioze, skaičiaus mažėjimas – 2013 m. buvo gydyti 219 pacientų.

Dauginio atsparumo vaistams tuberkuliozės paplitimas Lietuvoje 1999–2013 metais

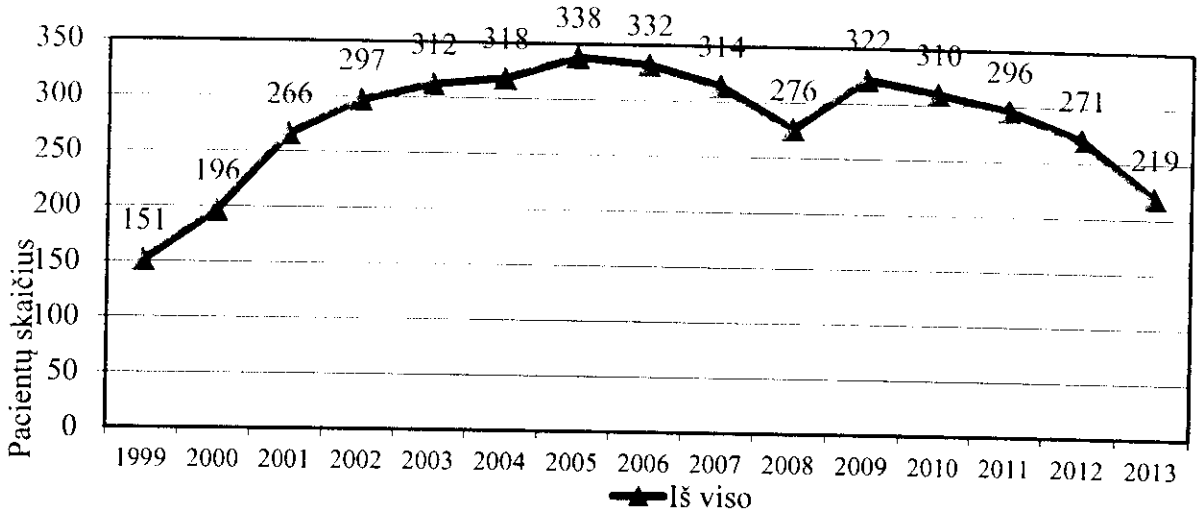

06 Privalomąjį sveikatos draudimą vykdančių institucijų veiklos išlaidoms.

Privalomąjį sveikatos draudimą vykdančių institucijų veiklos išlaidos 2013 m. sudarė 35 897 tūkst. Lt, t. y. 80 proc. planuotų išlaidų, arba tik 0,8 proc. visų 2013 m. PSDF biudžeto pajamų (Sveikatos draudimo įstatymo 21 straipsnio 3 dalyje šioms išlaidoms numatyta skirti iki 2 proc. PSDF biudžeto lėšų). 2013 m. patvirtintas darbo užmokesčio fondas sudarė 17 000 tūkst. litų. Faktinis darbo užmokesčio fondas siekė 16 293,7 tūkst. Lt, arba 95,8 proc. planuotų išlaidų.

Išlaidos ilgalaikiam turtui įsigyti sudarė 7087,5 tūkst. Lt, iš kurių 5767,9 tūkst. Lt buvo panaudota nematerialiajam turtui (programinei įrangai ir licencijoms) įsigyti, 386,3 tūkst. Lt – materialiajam turtui (kompiuterinei technikai ir kitai biuro įrangai) pirkti (mokama už faktiškai atliktus darbus arba įsigytą įrangą).

Sukurta ir įdiegta informacinė programa, skirta elektroniniu būdu registruoti siuntimus medicininei reabilitacijai. Gyventojams nuo šiol nebereikia asmeniškai kreiptis į TLK dėl pažymos, patvirtinančios reabilitacinio gydymo išlaidų apmokėjimą, išdavimo. Taip sumažinama administracinė našta ir pagerinamas šios paslaugos prieinamumas.

2013 m. buvo baigtas Finansų valdymo ir apskaitos informacinės sistemos (toliau – FVAIS) pirmojo etapo diegimas, vykdoma tolesnė FVAIS priežiūra ir palaikymas. Taip pat pradėtos FVAIS plėtros paslaugų antrojo etapo ir naujų FVAIS funkcijų diegimo pirkimo procedūros. Likusios pirkimo procedūros bus vykdomos 2014 metais.

2013 m. buvo vykdoma VLK ir TLK, ASPĮ, ligoninių ir kitų sveikatos apsaugos sistemos dalyvių poreikių analizė. PSDF biudžeto lėšų naudojimo kontrolės procesą numatyta įgyvendinti diegiant AR-DRG klasifikavimo sistemą ir Išlaidų kompensavimo eilių automatizuoto valdymo informacinę sistemą. Siekiant įdiegti minėtas sistemas, vyko pirkimo procedūros, parengti pirkimo dokumentai, sudaryti techniniai reikalavimai, inicijuotas pirkimas, gauti pasiūlymai, atplėšti vokai,

patikrintas pasiūlymų atitikimas Viešųjų pirkimų įstatymo normoms, vertinama tiekėjų kvalifikacija ir galimybės.

2013 m. ligonių kasose įdiegta nauja informacinė Dokumentų valdymo sistema, pradėta šios sistemos bandomoji eksploatacija, šalinami pastebėti trūkumai.

2013 m. daugiau dėmesio skirta VLK platinamos informacijos turiniui ir informacijos sklaidai. Iš viso parengti 98 pranešimai, kurie buvo išplatinti VLK, TLK (šios toliau platina informaciją per regioninę spaudą), Lietuvos Respublikos sveikatos apsaugos ministerijos ir kitų institucijų interneto svetainėse, žinių agentūroje BNS, interneto žiniasklaidoje, spaudoje ir kitomis visuomenės informavimo priemonėmis. Pranešimai taip pat platinti per pacientų ir medikų organizacijas, savivaldybes ir kitas valstybės institucijas. Išleistas kasmetinis leidinys „Ligonių kasos: 2012 m. veiklos apžvalga". Gydymo įstaigose, vaistinėse, TLK gyventojų aptarnavimo vietose pradėti platinti naujai išleisti lankstukai „Apie Europos sveikatos draudimo kortelę" ir „Ką verta žinoti apie kompensuojamuosius vaistus?".

2013 m. taip pat buvo įgyvendintas projektas „ŽINOTI SVEIKA", kuriuo siekiama atkreipti dėmesį į gyventojams aktualius privalomojo sveikatos draudimo klausimus. Projekto įgyvendinimo metu sukurtas informavimo ir socialinės reklamos kampanijos ženklas, sukurta speciali skiltis „ŽINOTI SVEIKA" interneto svetainėje www.15min.lt, VLK ir TLK interneto svetainėse, rubrikos LTV laidoje „Labas rytas" ir Lietuvos radijo laidoje „Ryto garsai", sukurta VLK paskyra interneto svetainėje www.youtube.com. Taip pat sukurtas VLK profilis socialiniame tinkle „Facebook", pradėta kurti nauja VLK interneto svetainė (startavo 2014 metais). Per metus inicijuota daug temų žiniasklaidai televizijos, radijo laidoms, interneto žiniasklaidai, spaudos leidiniams apie VLK veiklą, organizuota daug VLK specialistų komentarų radijo ir televizijos eteriuose. Surengta spaudos konferencija, kurios metu išsamiai pristatytos 2013 m. spalio 25 d. Lietuvoje įsigaliojusios Europos Sąjungos direktyvos nuostatos, suteikiančios mūsų kraštiečiams daugiau galimybių gydytis svetur.

VLK 2013 m. balandžio 5 d. surengė ketvirtąją metinę konferenciją „Privalomojo sveikatos draudimo vaidmuo atstovaujant viešajam interesui: tarp valstybinio reguliavimo ir konkurencijos".

Atsižvelgiant į Viešojo valdymo tobulinimo 2012–2020 m. programą, kurioje nustatomos tolesnės Lietuvos viešojo valdymo pokyčių kryptys ir numatomos efektyvesnio ir labiau visuomenės poreikius tenkinančio viešojo valdymo gairės, skatinamas į rezultatus orientuotas viešųjų institucijų valdymas.

Didinant veiklos efektyvumą, 2013 m. VLK buvo diegiamas 2012 m. ES lėšomis įgyvendintas optimizuotas Personalo išteklių valdymo ir ligonių kasų darbuotojų kompetencijų valdymo sistemų modelis. Šis modelis sukurtas siekiant tobulinti Personalo išteklių valdymo sistemą. Pagal minėtą modelį 2013 m. buvo patvirtintas Ligonių kasų žmogiškųjų išteklių valdymo politikos aprašas ir su juo susiję Naujų darbuotojų adaptacijos bei Nepiniginio motyvavimo tvarkos aprašai. Tikimasi, kad įdiegtas modelis leis efektyviau valdyti žmogiškuosius išteklius, mažinti darbuotojų kaitą ir didinti jų produktyvumą, nustatyti optimalų darbuotojų skaičių, kelti darbuotojų kvalifikaciją atsižvelgiant į ligonių kasų veiklai būtiną darbuotojų kompetenciją.

Nuo 2013 m. sausio mėn. ligonių kasose pradėjo veikti gyventojų konsultavimo sistema, veikianti vieno langelio principu. Ligonių kasų administracinės paslaugos (žodžiu, raštu, vienu telefono numeriu, elektroniniu paštu ar asmeniškai atvykus į VLK ar TLK) teikiamos naudojantis šia sistema ir vienoda informacine medžiaga. Informacinės sistemos duomenimis, iš viso per

metus gyventojams buvo suteiktos 507 186 konsultacijos (357 382 gyventojai kreipėsi asmeniškai, 144 444 paklausimai gauti ir atsakyti telefonu, 5360 paklausimų gauti ir atsakyti elektroniniu paštu, 516 paklausimų gauti ir atsakyti raštu). Į ligonių kasas gyventojai dažniausiai kreipiasi dėl Europos sveikatos draudimo kortelės išdavimo – 31 proc., draustumo klausimais – 29 proc., dantų protezavimo išlaidų kompensavimo klausimais – apie 14 proc., reabilitacijos ir sveikatos priežiūros paslaugų teikimo klausimais – 10 proc. visų besikreipusiųjų.

2013 m. įdiegta projektų valdymo sistema sudarė sąlygas geriau kontroliuoti ligonių kasose vykdomus projektus: nustatyti ir valdyti projektų riziką, planuoti ir valdyti žmogiškuosius išteklius, jiems tenkančius darbo krūvius, kontroliuoti projektams skirtas lėšas. Projektinė veikla ligonių kasose imta vykdyti profesionaliau: pagerėjo darbų organizavimas, vidiniai projektai atliekami greičiau ir kokybiškiau, sudaryta galimybė stebėti visus vykdomus projektus, vertinti jų efektyvumą.

2013 m. pradėjo veikti veiklos tęstinumo rizikos valdymo sistema: pagal VLK direktoriaus įsakymu patvirtintą metodiką atliktas ligonių kasų veiklos tęstinumo ir rizikos vertinimas, sudarytas Ligonių kasų veiklos tęstinumo ir pagrindinių rizikų klasifikatorius, parengta kasmetinė Ligonių kasų veiklos tęstinumo ir rizikos vertinimo ataskaita ir Ligonių kasų veiklos tęstinumo valdymo planas. Tai leidžia numatyti ir išvengti arba laiku pašalinti veiklos valdymo trikdžius, sistemingai valdyti veiklos tęstinumo riziką ir užtikrinti sklandų, nenutrūkstamą veiklos valdymą.

2013 m. tobulinant ligonių kasų veiklos planavimo procesą buvo pradėtas taikyti kompiuterizuotas Veiklos rezultatų prognozavimo modelis. Šis modelis sukurtas 2012 m., panaudojant ES struktūrinių fondų lėšas. Jo pagalba prognozuojamas tam tikrų privalomojo sveikatos draudimo sistemos rodiklių pokytis. 2013 m. vykdant programos išorės ir vidaus veiksnių analizę buvo atlikti įvairūs duomenų skaičiavimai. Nors 2013 m. buvo pradėta tik bandomoji modelio eksploatacija, tačiau akivaizdu, jog tai svarbus žingsnis tobulinant ligonių kasų veiklos planavimo procesus. Tikimasi, kad ateityje minėto modelio pagalba bus sėkmingai vykdomos programos rengimui reikiamos analizės ir užtikrinamas didesnis šių analizių tikslumas.

07 Apyvartos lėšos.

2013 m. pabaigoje kasos apyvartos lėšų likutis sudarė 216 476 tūkst. Lt, t. y. 196 476 tūkst. litų PSDF biudžeto lėšų daugiau nei planuota. Iš minėtos sumos 165 264 tūkst. Lt sudarė viršplaninės pajamos, 31 212 tūkst. Lt – planinių išlaidų ekonomija. 2014 m. lėšos bus pervestos į atskirą PSDF biudžeto rezervo sąskaitą.

08 Privalomojo sveikatos draudimo fondo biudžeto rezervas.

PSDF biudžeto lėšų likutį 2013 m. sausio 1 d. duomenimis iš viso sudarė 286 034 tūkst. Lt, iš kurių 20 000 tūkst. Lt – 2012 m. PSDF biudžeto kasos apyvartos lėšos. 2013 m. PSDF biudžeto rezervą sudarė likusios lėšos – 266 034 tūkst. Lt, iš kurių 2012 m. PSDF biudžeto lėšų likutis, pervestas į PSDF biudžeto rezervą, sudarė 181 023 tūkst. Lt, o PSDF biudžeto rezervo sąskaitos likutis siekė 85 011 tūkst. litų.

Vadovaujantis Sveikatos draudimo įstatymo 22 straipsniu ir pritarus Lietuvos Respublikos Vyriausybei, Lietuvos Respublikos sveikatos apsaugos ministro sprendimu PSDF biudžeto rezervo lėšos buvo skirtos asmens sveikatos priežiūros paslaugoms, medicininės reabilitacijos ir sanatorinio gydymo paslaugoms, dantų protezavimo paslaugoms, prevencinėms programoms ir Žmogaus organų ir audinių transplantacijos paprastųjų išlaidų finansavimo programai.

2013 m. šiam tikslui buvo panaudota 185 329 tūkst. Lt rezervo lėšų.

Už rezervo lėšų likutį sąskaitoje 2013 m. buvo gauta 1591,2 tūkst. Lt banko palūkanų (PSDF biudžeto vykdymo ataskaitoje ši suma nurodoma 04 pajamų straipsnyje „Institucijų, vykdančių privalomąjį sveikatos draudimą, veiklos pajamos").

2013 m. gruodžio 31 d. rezervo sąskaitoje liko 80 705 tūkst. litų.

Lėšų likutis pagal 2013 m. gruodžio 31 d. būklę.

Lėšų likutį 2013 m. gruodžio 31 d. duomenimis iš viso sudarė 297 181 tūkst. litų, iš kurių 216 476 tūkst. Lt – PSDF biudžeto lėšos (iš jų 20 000 tūkst. Lt – kasos apyvartos lėšos, 165 264 tūkst. Lt – 2013 m. viršplaninės pajamos, 31 212 tūkst. Lt – 2013 m. išlaidų ekonomija) ir 80 705 tūkst. Lt – PSDF biudžeto rezervo lėšos.

PRIDEDAMA. 11 lapų.

Valstybinės ligonių kasos
prie Sveikatos apsaugos ministerijos
direktoriaus pavaduotoja,
laikinai vykdanti direktoriaus funkcijas Neringa Bernotienė

2013 metų Privalomojo sveikatos draudimo
fondo metinių biudžeto vykdymo ataskaitų
rinkinio Aiškinamojo rašto
1 priedas

VALSTYBINĖS LIGONIŲ KASOS PRIE SVEIKATOS APSAUGOS MINISTERIJOS INFORMACINĖS SISTEMOS „SVEIDRA“ STATISTINIŲ DUOMENŲ APIE PRIVALOMOJO SVEIKATOS DRAUDIMO FONDO BIUDŽETO IŠLAIDAS VALSTYBĖS LĖŠOMIS DRAUDŽIAMŲ ASMENŲ SVEIKATOS PRIEŽIŪRAI ATASKAITA

2013 m.
(ataskaitinis laikotarpis: metai)

Privalomojo sveikatos draudimo fondo biudžeto išlaidų straipsnis	Valstybės lėšomis draudžiamų asmenų, kuriems suteikta sveikatos priežiūra, skaičius	Privalomojo sveikatos draudimo fondo išlaidų suma	Išduotų vaistų / priemonių skaičius	Išrašytų receptų skaičius	Priemokų suma, Lt
01 Asmens sveikatos priežiūros paslaugoms*	1.657.432	1.975.188.861 balais	–	–	–
02 01 Kompensuojamiesiems vaistams ir medicinos pagalbos priemonėms	871.081	516.433.848 litais	–	9.537.271	122.024.996
02 02 Centralizuotai apmokamiems vaistams ir medicinos pagalbos priemonėms	19.424	65.640.503 litais	–	–	–
03 Medicininei reabilitacijai ir sanatoriniam gydymui	46.865	106.691.277 balais	–	–	–
04 Ortopedijos techninėms priemonėms	59.760	25.415.083 litais	96.266	–	–
05 Sveikatos programoms ir kitoms sveikatos draudimo išlaidoms *(žmogaus audinių, ląstelių ir organų transplantacijos paslaugoms)*	368	26.746.858 balais	–	–	–

*PASTABA: išskyrus gerus pirminės ambulatorinės asmens sveikatos priežiūros darbo rezultatus, greitosios medicinos pagalbos paslaugas bei slaugos paslaugas namuose

2013 metų Privalomojo sveikatos draudimo
fondo metinių biudžeto vykdymo ataskaitų
rinkinio Aiškinamojo rašto
2 priedas

PRIVALOMOJO SVEIKATOS DRAUDIMO FONDO BIUDŽETO PAJAMŲ SUVESTINĖ

2013 m.

(ataskaitinis laikotarpis)

(tūkst. Lt)

Kodas	Straipsnio pavadinimas	Suma
01	**Valstybinio socialinio draudimo fondo valdybos administruojamos privalomojo sveikatos draudimo:**	**2.795.038**
	įmokos	2.794.076
	baudos	33
	delspinigiai	929
02	**Valstybinės mokesčių inspekcijos administruojamos privalomojo sveikatos draudimo:**	**64.846**
	įmokos	64.846
	baudos	0
	delspinigiai	0
03	**Lietuvos Respublikos valstybės biudžeto įmokos ir asignavimai, iš jų:**	**1.359.219**
03 01	Lietuvos Respublikos valstybės biudžeto įmokos už apdraustuosius, draudžiamus valstybės lėšomis	1.337.740
03 02	papildomi Lietuvos Respublikos valstybės biudžeto asignavimai	21.479
04	**Institucijų, vykdančių privalomąjį sveikatos draudimą, veiklos pajamos, iš jų:**	**3.642**
	banko palūkanos	3.630
	kitos pajamos	12
05	**Savanoriškos asmenų įmokos**	**6.133**
05 01	Rusijos Federacijos pervedamos lėšos už Rusijos kariškių pensininkų ir jų šeimos narių, nuolat gyvenančių Lietuvos Respublikoje, sveikatos priežiūrą	6.133
06	**Išieškomos ar grąžinamos lėšos už Privalomojo sveikatos draudimo fondo biudžetui padarytą žalą, iš jų:**	**6.677**
06 01	iš sveikatos priežiūros įstaigų išieškomos ar jų grąžinamos lėšos už neteisėtai suteiktas asmens sveikatos priežiūros paslaugas, už šias paslaugas neteisėtai pateiktas apmokėti sąskaitas, už neteisėtai išrašytus ir išduotus vaistus bei medicinos pagalbos priemones	657
06 02	iš vaistinių išieškomos ar jų grąžinamos lėšos už neteisėtai išduotus vaistus bei medicinos pagalbos priemones ar neteisėtai už juos pateiktas apmokėti sąskaitas	73
06 03	Iš fizinių ir juridinių asmenų išieškomos lėšos už apdraustojo privalomuoju sveikatos draudimu sveikatai padarytą žalą	5.948
07	**Kitos pajamos, iš jų:**	**31.998**
07 01	Europos Sąjungos šalių narių pervedamos lėšos už Europos Sąjungos šalių apdraustųjų gydymą Lietuvos Respublikos asmens sveikatos priežiūros įstaigose	8.072
07 02 01	vaistų gamintojų pervedamos lėšos pagal sutartis, sudarytas su Valstybine ligonių kasa prie Sveikatos apsaugos ministerijos	22.880
07 02 02	pajamos už Europos sveikatos draudimo kortelių pakartotinį išdavimą	20
07 02 03	pajamos už kompensuojamųjų vaistų pasų pakartotinį išdavimą	965
	kitos pajamos	62
IŠ VISO		**4.267.554**

2013 metų Privalomojo sveikatos draudimo fondo
metinių biudžeto vykdymo ataskaitų rinkinio
Aiškinamojo rašto 3 priedas

PRIVALOMOJO SVEIKATOS DRAUDIMO FONDO BIUDŽETO FAKTINIŲ IŠLAIDŲ ASMENS SVEIKATOS PRIEŽIŪROS PASLAUGOMS SUVESTINĖ

2013 m. gruodžio mėn. 31 d.

Periodiškumas: metinė

(litais)

Išlaidų straipsnio kodas	Asmens sveikatos priežiūros paslaugų išlaidų pavadinimas	Metinis Privalomojo sveikatos draudimo fondo biudžetas	Suma už faktiškai suteiktas asmens sveikatos priežiūros paslaugas pagal teritorinių ligonių kasų priimtas apmokėti sąskaitas	Skirtumas (4–3) +/-	Įvykdymas procentais
1	2	3	4	5	6
01 01	**Pirminės ambulatorinės asmens sveikatos priežiūros paslaugoms iš viso, iš jų:**	**593.577.400**	**588.324.776,56**	**5.252.623,44**	**99,1**
01 01 01	pirminės ambulatorinės asmens sveikatos priežiūros paslaugoms (bazinis mokėjimas už prirašytą gyventoją)	487.188.200	485.369.814,37	1.818.385,63	99,6
01 01 02	pirminės ambulatorinės asmens sveikatos priežiūros skatinamosioms paslaugoms	52.123.600	48.697.392,27	3.426.207,73	93,4
01 01 03	geriems pirminės ambulatorinės asmens sveikatos priežiūros darbo rezultatams (neįtraukiant psichikos sveikatos priežiūros gerų rezultatų) apmokėti	50.677.800	50.669.950,54	7.849,46	99,9
01 01 04	geriems pirminės ambulatorinės psichikos sveikatos priežiūros darbo rezultatams apmokėti	3.587.800	3.587.619,38	180,62	100,0
01 02	**Greitosios medicinos pagalbos paslaugoms iš viso, iš jų:**	**140.114.700**	**139.948.136,66**	**166.653,34**	**99,9**
01 02 01	greitosios medicinos pagalbos paslaugoms (bazinis mokėjimas už greitosios medicinos pagalbos brigadų paslaugas)		131.505.984,02		
01 02 02	greitosios medicinos pagalbos dispečerinių tarnyboms		8.059.681,11		
01 02 03	pacienčių transportavimo dėl normalaus ar gresiančio priešlaikinio gimdymo ir dėl patologijos pagimdžius paslaugoms		382.471,53		
01 02 04	greitosios medicinos pagalbos geriems darbo rezultatams apmokėti		0,00		
01 03	**Slaugos paslaugoms iš viso, iš jų:**	**148.592.100**	**142.838.182,39**	**5.753.917,61**	**96,1**
01 03 01	slaugos ir palaikomojo gydymo paslaugoms		122.007.724,89		
01 03 02	slaugos paslaugoms namuose		8.774.225,12		
01 03 03	paliatyviosios pagalbos paslaugoms		11.374.055,45		
01 03 04	sergančiųjų cukriniu diabetu slaugos paslaugoms		682.176,93		

01 04	**Ambulatorinėms asmens sveikatos priežiūros paslaugoms iš viso, iš jų:**		**573.327.626,52**		
01 04 01	ambulatorinėms specializuotoms asmens sveikatos priežiūros paslaugoms		401.256.097,72		
01 04 02	dienos stacionaro paslaugoms		46.659.671,26		
01 04 03	dienos chirurgijos paslaugoms ***(iš jų 1.569,11 Lt už tarpvalstybinę sveikatos priežiūrą)***		96.593.735,34		
01 04 04	priėmimo-skubiosios pagalbos skyriaus paslaugoms		8.185.746,68		
01 04 05	stebėjimo paslaugoms		18.882.375,52		
01 04 06	priėmimo-skubiosios pagalbos ir specializuotų ambulatorinių chirurgijos paslaugų teikimui priėmimo-skubiosios pagalbos skyriuose užtikrinti	**1.871.942.400**	1.750.000,00	**165.565.939,60**	**108,8**
01 05	**Stacionarinėms asmens sveikatos priežiūros paslaugoms iš viso, iš jų:**		**1.464.180.713,08**		
01 05 01	aktyviojo gydymo paslaugoms		1.406.650.155,49		
01 05 02	ilgalaikio gydymo paslaugoms		57.530.557,59		
01 06	**Brangiesiems tyrimams ir procedūroms**		**108.775.439,49**		
01 06 01	paprastosios hemodializės procedūroms		59.210.379,45		
01 06 02	kompiuterinės tomografijos tyrimams		23.387.901,77		
01 06 03	kompiuterinės tomografijos angiografijos procedūroms		1.422.550,41		
01 06 04	hiperbarinės oksigenacijos procedūroms		278.178,94		
01 06 05	gydomosios kraujo gravitacinės chirurgijos procedūroms	**108.841.400**	281.180,03	**65.960,51**	**99,9**
01 06 06	magnetinio rezonanso tomografijos (iki 1 teslos magnetinio lauko stiprumo) tyrimams		4.553.830,58		
01 06 07	magnetinio rezonanso tomografijos (1 teslos ir magnetinio lauko stiprumo) tyrimams		15.217.035,47		
01 06 08	magnetinio rezonanso angiografijos procedūroms		578.106,32		
01 06 09	hematologijos brangiesiems tyrimams		2.559.104,80		
01 06 10	pozitronų emisijos tomografijos tyrimams		1.287.171,72		
01	**Asmens sveikatos priežiūros paslaugoms iš viso** *(įtraukiant papildomas lėšas)*	**2.863.068.000**	**3.017.394.874,70**	**154.326.874,70**	**105,4**
Nepaskirstytos lėšos *(2013 m. pabaigoje)*		**0**			
Iš viso (be rezervo)		**2.863.068.000**			
Rezervo lėšos		**167.466.600**			
Iš viso (su rezervu)		**3.030.534.600**			

2013 metų Privalomojo sveikatos draudimo fondo metinių biudžeto ataskaitų rinkinio Aiškinamojo rašto 4 priedas

PRIVALOMOJO SVEIKATOS DRAUDIMO FONDO BIUDŽETO IŠLAIDŲ SUMOS IR PRIEMOKŲ SUMOS, TENKANČIŲ VIENAM KOMPENSUOJAMŲJŲ VAISTŲ IR MEDICINOS PAGALBOS PRIEMONIŲ RECEPTUI, DIAGRAMA

2013 m.

(ataskaitinis laikotarpis)

Praėjusių 3 metų duomenys (stulpelinė diagrama)

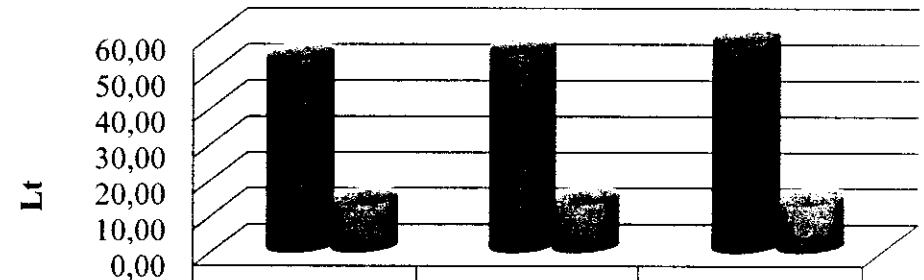

	2011 m.	2012 m.	2013 m.
PSDF biudžeto išlaidų suma, tenkanti vienam receptui, Lt	53,30	55,16	57,94
Priemokų suma, tenkanti vienam receptui, Lt	13,00	13,26	13,09

2013 metų Privalomojo sveikatos draudimo fondo metinių biudžeto ataskaitų rinkinio Aiškinamojo rašto 5 priedas

PRIVALOMOJO SVEIKATOS DRAUDIMO FONDO BIUDŽETO IŠLAIDŲ KOMPENSUOJAMIESIEMS VAISTAMS IR MEDICINOS PAGALBOS PRIEMONĖMS SUVESTINĖ

2013 m.
(ataskaitinis laikotarpis)

Praėjusių 2 metų duomenys

Privalomojo sveikatos draudimo fondo biudžeto išlaidos (priimta sąskaitų), tūkst. Lt				Priemokų suma, tūkst. Lt				Receptų skaičius, vnt.			
2012 m.	2013 m.	skirtumas	pokytis, proc.	2012 m.	2013 m.	skirtumas	pokytis, proc.	2012 m.	2013 m.	skirtumas	pokytis, proc.
1	2	3	4	5	6	7	8	9	10	11	12
660.618,9	700.883,0	40.264,1	+6,1	158.837,7	158.337,6	–500,1	–0,3	11.975.834	12.097.726	121.892	+1,0

2013 metų Privalomojo sveikatos
draudimo fondo metinių biudžeto
ataskaitų rinkinio Aiškinamojo rašto
6 priedas

KOMPENSUOJAMŲJŲ VAISTŲ IR MEDICINOS PAGALBOS PRIEMONIŲ RECEPTŲ SKAIČIAUS IR PRIVALOMOJO SVEIKATOS DRAUDIMO FONDO BIUDŽETO IŠLAIDŲ SUMOS, TENKANČIOS VIENAM RECEPTUI, DIAGRAMA

2013 m.
(ataskaitinis laikotarpis)

Praėjusių 10 metų duomenys

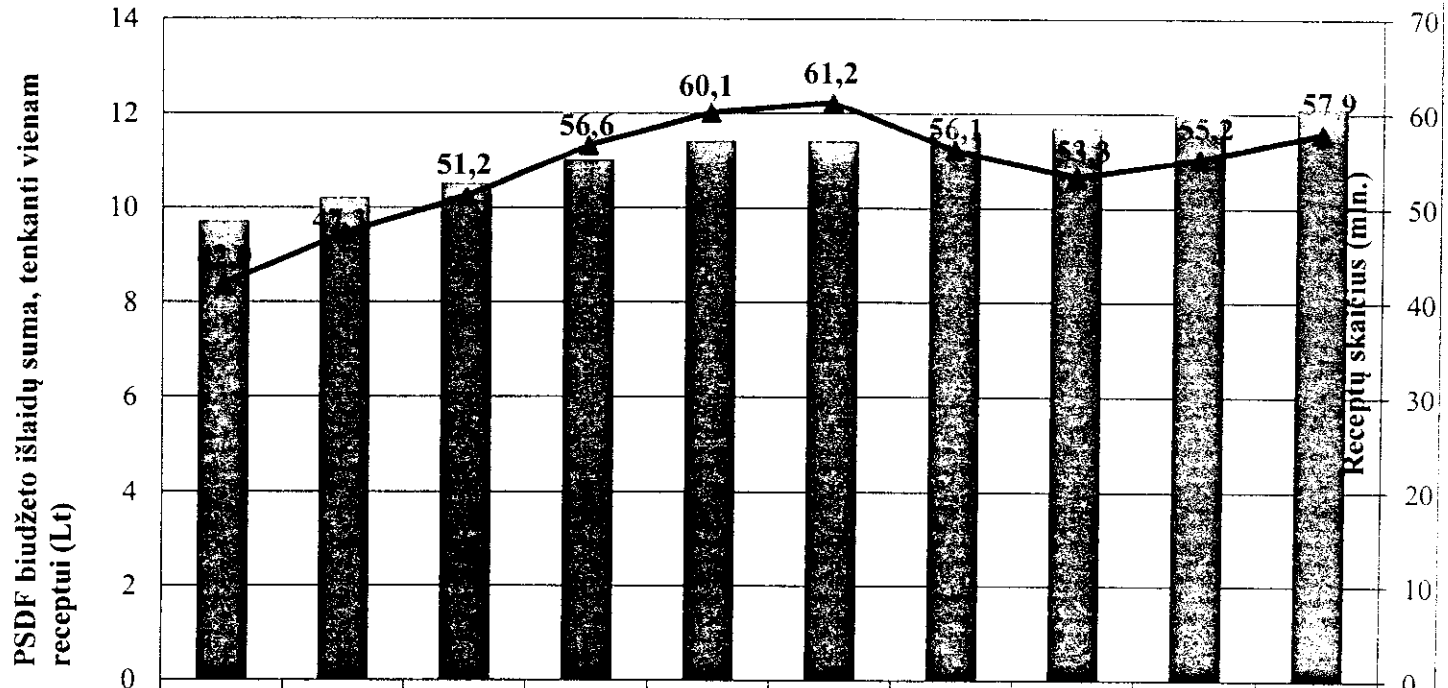

	2004	2005	2006	2007	2008	2009	2010	2011	2012	2013
Receptai mln. (stulpelinė diagrama)	9,7	10,2	10,5	11,0	11,4	11,4	11,6	11,7	12,0	12,1
PSDF biudžeto išlaidų suma, tenkanti vienam receptui, Lt (linijinė diagrama)	42,0	47,3	51,2	56,6	60,1	61,2	56,1	53,3	55,2	57,9

2013 metų Privalomojo sveikatos draudimo fondo metinių biudžeto vykdymo ataskaitų rinkinio Aiškinamojo rašto 7 priedas

Privalomojo sveikatos draudimo fondo biudžeto išlaidos medicininei reabilitacijai ir sanatoriniam gydymui 2013 m.

(litais)

Eil. Nr.	TLK pavadinimas	2013 m. planas			Faktiškai suteikta paslaugų	Skirtumas (+/-)	
		PSDF biudžeto lėšos	PSDF biudžeto rezervo lėšos	Iš viso		(6–5)	proc. (6/5*100)
1	2	3	4	5	6	7	8
1	Vilniaus TLK	40.464.100	2.824.100	43.288.200	**41.979.282,04**	-1.308.917,96	97,0
2	Kauno TLK	31.973.800	2.238.800	34.212.600	**32.607.026,57**	-1.605.573,43	95,3
3	Klaipėdos TLK	18.677.200	1.302.400	19.979.600	**20.274.932,37**	295.332,37	101,5
4	Šiaulių TLK	18.795.700	1.384.700	20.180.400	**19.857.063,09**	-323.336,91	98,4
5	Panevėžio TLK	16.632.200	1.174.100	17.806.300	**16.827.478,68**	-978.821,32	94,5
	Iš viso	**126.543.000**	**8.924.100**	**135.467.100**	**131.545.782,75**	**-3.921.317,25**	**97,1**

Išlaidos suaugusiųjų medicininei reabilitacijai

Eil. Nr.	TLK pavadinimas	2013 m. planas			Faktiškai suteikta paslaugų	Skirtumas (+/-)	
		PSDF biudžeto lėšos	PSDF biudžeto rezervo lėšos	Iš viso		(6–5)	proc. (6/5*100)
1	2	3	4	5	6	7	8
1	Vilniaus TLK	32.548.100	2.139.500	34.687.600	**33.540.553,99**	-1.147.046,01	96,7
2	Kauno TLK	25.498.500	1.676.100	27.174.600	**27.074.469,94**	-100.130,06	99,6
3	Klaipėdos TLK	14.790.000	972.200	15.762.200	**16.221.324,80**	459.124,80	102,9
4	Šiaulių TLK	14.873.100	977.600	15.850.700	**13.563.593,15**	-2.287.106,85	85,6
5	Panevėžio TLK	13.524.700	889.600	14.413.700	**13.410.849,98**	-1.002.850,02	93,0
	Iš viso	**101.234.400**	**6.654.400**	**107.888.800**	**103.810.791,86**	**-4.078.008,14**	**96,2**

Išlaidos vaikų medicininei reabilitacijai ir sanatoriniam gydymui

Eil. Nr.	TLK pavadinimas	2013 m. planas			Faktiškai suteikta paslaugų	Skirtumas (+/-)	
		PSDF biudžeto lėšos	PSDF biudžeto rezervo lėšos	Iš viso		(6–5)	proc. (6/5*100)
1	2	3	4	5	6	7	8
1	Vilniaus TLK	7.916.000	684.600	8.600.600	**8.438.728,05**	-161.871,95	98,1
2	Kauno TLK	6.475.300	562.700	7.038.000	**5.532.556,63**	-1.505.443,37	78,6
3	Klaipėdos TLK	3.887.200	330.200	4.217.400	**4.053.607,57**	-163.792,43	96,1
4	Šiaulių TLK	3.922.600	407.100	4.329.700	**6.293.469,94**	1.963.769,94	145,4
5	Panevėžio TLK	3.107.500	285.100	3.392.600	**3.416.628,70**	24.028,70	100,7
	Iš viso	**25.308.600**	**2.269.700**	**27.578.300**	**27.734.990,89**	**156.690,89**	**100,6**

2013 metų Privalomojo sveikatos
draudimo fondo metinių biudžeto
vykdymo ataskaitų rinkinio
Aiškinamojo rašto
9 priedas

DUOMENŲ APIE PAGAMINTAS IR IŠDUOTAS APDRAUSTIESIEMS 2009–2011 METAIS ORTOPEDIJOS TECHNINES PRIEMONES LENTELĖ

2013 m. gruodžio 31 d.

Eil. Nr.	Ortopedijos techninių priemonių poklasiai	Pagamintų ir atiduotų naudoti ortopedijos techninių priemonių kiekis, vnt.	Neapibrėžtieji įsipareigojimai, Lt
1	Rankų protezų sistemos	90	387.571
2	Kojų protezų sistemos	1.551	8.114.416
3	Protezai (kiti, ne galūnių, protezai)	5.467	1.691.476
4	Viršutinių galūnių įtvarinės sistemos (nešiojamosios)	8.611	2.976.812
5	Apatinių galūnių įtvarinės sistemos	121.492	33.728.707
6	Stuburo įtvarinės sistemos	42.075	11.782.375
7	Kraujotakos sistemos gydomosios priemonės	18	4.247
8	Dėvimosios apsauginės priemonės	0	0
9	Ortopedinė avalynė	37.103	10.689.738
10	Pagalbinės pilvo išvaržų gydymo priemonės	318	27.912
11	**Iš viso**	**216.725**	**69.403.254**

2013 metų Privalomojo sveikatos draudimo
fondo metinių biudžeto vykdymo ataskaitų
rinkinio aiškinamojo rašto
10 priedas

DANTŲ PROTEZAVIMO PASLAUGŲ LAUKIMO EILIŲ POKYČIO DIAGRAMA

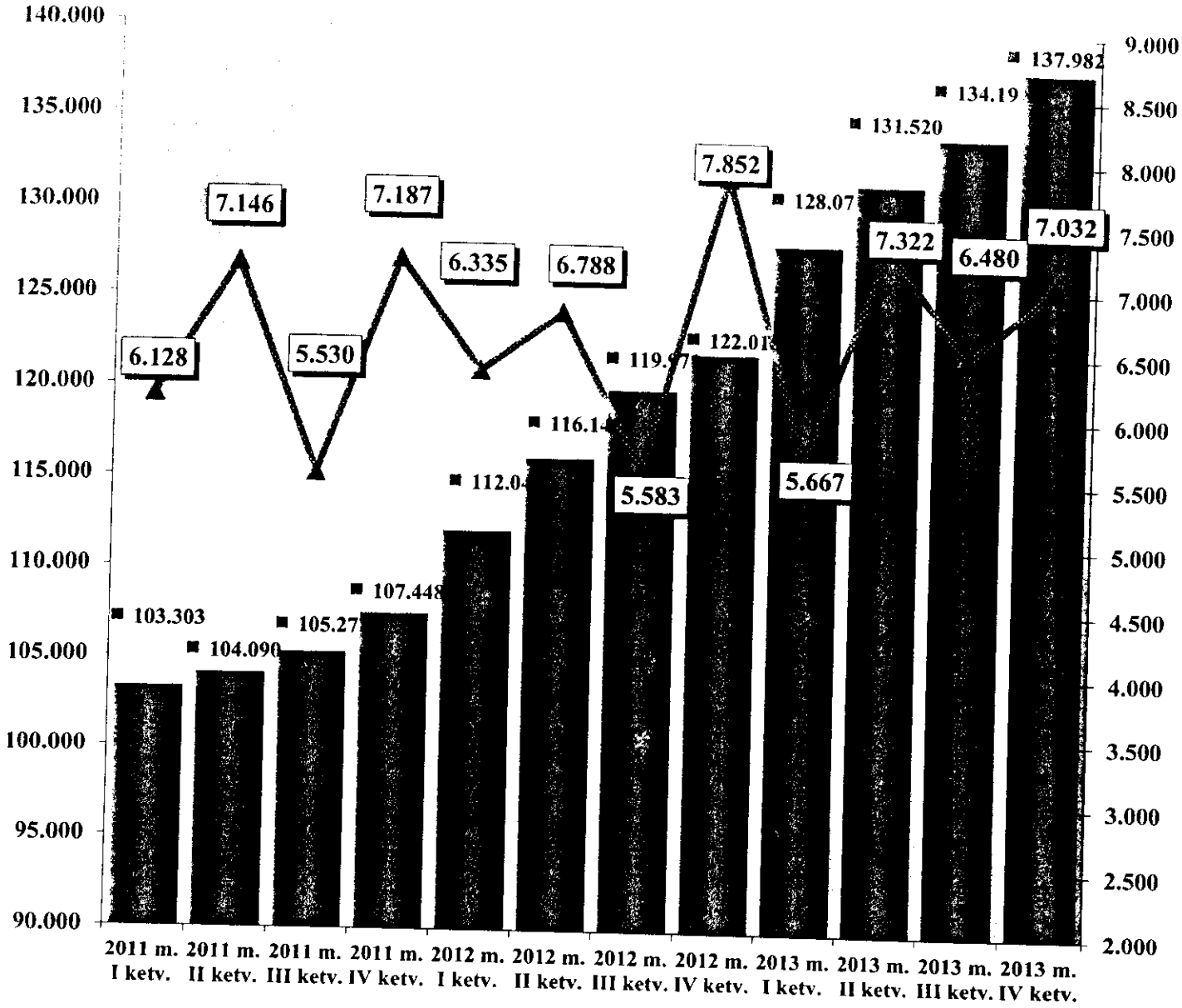

Forma patvirtinta
Valstybinės ligonių kasos prie Sveikatos apsaugos ministerijos direktoriaus
2012 m. sausio 2 d. įsakymu Nr. 1K-3
(Valstybinės ligonių kasos prie Sveikatos apsaugos ministerijos direktoriaus
2012 m. gegužės 18 d. įsakymo Nr. 1K-115 redakcija)

PRIVALOMOJO SVEIKATOS DRAUDIMO FONDO BIUDŽETO VYKDYMO ATASKAITA

PAGAL 2013 M. GRUODŽIO 31 D. DUOMENIS

2014-04-10
(data)

Periodiškumas: I ketv./I pusm./9 mėn./metinė

(tūkst. Lt)

Kodas	Straipsnio pavadinimas	Ataskaitinio laikotarpio planas	Įvykdyta			Skirtumas	
			Iš viso	iš jų		litais (5-3)	procentais (5/3*100)
				PSDF biudžeto lėšos	PSDF biudžeto rezervo lėšos		
1	2	3	4	5	6	7	8
Lėšų likutis pagal 2013 m. sausio 1 d. būklę		20000	286034	201023	85011		
iš jų:	*-praėjusių metų PSDF biudžeto apyvartinės lėšos*	20000	20000	20000			
	-praėjusių metų PSDF biudžeto lėšų likutis (suma, kuria viršijama planinių apyvartinių lėšų suma)	0	181023	181023			
	-praėjusių metų PSDF biudžeto rezervas	0	85011		85011		
	PAJAMOS						
01	Valstybinio socialinio draudimo fondo valdybos administruojamos privalomojo sveikatos draudimo įmokos	2662901	2795038	2795038	–	132137	105
02	Valstybinės mokesčių inspekcijos administruojamos privalomojo sveikatos draudimo įmokos	53707	64846	64846	–	11139	121
03	Lietuvos Respublikos valstybės biudžeto įmokos ir asignavimai, iš jų:	1359219	1359219	1359219	–	0	100
03.01	Lietuvos Respublikos valstybės biudžeto įmokos už apdraustuosius, draudžiamus valstybės lėšomis	1337740	1337740	1337740	–	0	100
03.02	Lietuvos Respublikos valstybės biudžeto asignavimai	21479	21479	21479	–	0	100
04	Institucijų vykdančių privalomąjį sveikatos draudimą, veiklos pajamos	3923	3642	3642	–	-281	93
05	Savanoriškos asmenų įmokos	5932	6133	6133	–	201	103
06	Išieškotos ar grąžintos lėšos už Privalomojo sveikatos draudimo fondo biudžetui padarytą žalą	5185	6678	6678	–	1493	129
07	Kitos pajamos	11423	31998	31998	–	20575	280
	Iš viso pajamų	4102290	4267554	4267554	–	165264	104
	IŠLAIDOS						
01	Asmens sveikatos priežiūros paslaugoms	2863068	3030535	2863068	167467	0	100
02	Vaistams ir medicinos pagalbos priemonėms	813291	813288	813288	0	-3	100
03	Medicininei reabilitacijai ir sanatoriniam gydymui	126543	135467	126543	8924	0	100
04	Ortopedijos techninėms priemonėms, iš jų:	50000	34838	34838	0	-15162	70
	- neapibrėžtiems įsipareigojimams padengti	15000	0		0	-15000	0
05	Sveikatos programoms ir kitoms sveikatos draudimo išlaidoms	204323	206382	197444	8938	-6879	97
06	Privalomąjį sveikatos draudimą vykdančių institucijų veiklos išlaidos, iš jų:	45065	35897	35897	0	-9168	80
	darbo užmokesčiui	17000	16294	16294	0	-706	96
	ilgalaikiam turtui įsigyti	11039	7087	7087	0	-3952	64
	Iš viso išlaidų	4102290	4256407	4071078	185329	-31212	99
07	Apyvartos lėšos	20000	216476	216476	0	196476	
iš jų:	*-PSDF biudžeto apyvartinės lėšos*		20000	20000			
	-PSDF biudžeto viršplaninės pajamos (+) arba nesurinkta pajamų (-)		165264	165264			
	-nepanaudota pagal išlaidų planą suma		31212	31212			
08	Privalomojo sveikatos draudimo fondo biudžeto rezervas		80705		80705		
Lėšų likutis pagal 2013 m. gruodžio 31 d. būklę (07+08)		20000	297181	216476	30705	196476	

Ekonomikos departamento direktorė Lina Puidokienė

Ekonomikos departamento Apskaitos skyriaus vedėja Regina Andriuškienė

Forma Nr. 1-PSDF-P patvirtinta
Valstybinės ligonių kasos
prie Sveikatos apsaugos ministerijos
direktoriaus 2012 m. sausio 2 d.
įsakymu Nr. 1K-3
(Valstybinės ligonių kasos
prie Sveikatos apsaugos ministerijos
direktoriaus 2012 m. kovo 30 d.
įsakymu Nr. 1K-70 redakcija)

Privalomojo sveikatos draudimo fondo biudžeto pajamų plano vykdymo ataskaita

~~suvestinė ataskaita/teritorinių ligonių kasų ataskaita~~

PAGAL 2013 M. GRUOŽDIO 31 D. DUOMENIS

2014 - 04 - 10
(sudarymo data)

Vilnius
(sudarymo vieta)

Valstybinė ligonių kasa prie SAM (suvestinė)
(Įstaigos pavadinimas)

(Periodiškumas: I ketv./I pusm./9 mėn./metinė)

(litais)

Kodas	Pajamų straipsnio pavadinimas	Gautinos sumos ataskaitinio laikotarpio pradžioje	Mokėtinos sumos ataskaitinio laikotarpio pradžioje	Ataskaitiniam laikotarpiui numatyta suma	Gautinos sumos	Gauta	Gautinos sumos ataskaitinio laikotarpio pabaigoje	Mokėtinos sumos ataskaitinio laikotarpio pabaigoje
1	2	3	4	5	6	7	8	9
01	**Valstybės socialinio draudimo fondo valdybos administruojamos privalomojo sveikatos draudimo įmokos (iš jų 647 929 024,56 užskaita)**	**27.410.455,24**	**0,00**	**2.662.901.000,00**	**2.769.667.935,17**	**2.795.038.321,34**	**2.040.069,07**	**0,00**
02	**Valstybinės mokesčių inspekcijos administruojamos privalomojo sveikatos draudimo įmokos (iš jų 508 753,00 užbaigiamosios apyvartos)**	**0,00**	**0,00**	**53.707.000,00**	**64.846.033,73**	**64.846.033,73**	**0,00**	**0,00**
03	**Lietuvos Respublikos valstybės biudžeto įmokos ir asignavimai, iš jų:**	**0,00**	**0,00**	**1.359.219.000,00**	**1.359.219.000,00**	**1.359.219.000,00**	**0,00**	**0,00**
03 01	Lietuvos Respublikos valstybės biudžeto įmokos už apdraustuosius, draudžiamus valstybės lėšomis	0,00	0,00	1.337.740.000,00	1.337.740.000,00	1.337.740.000,00	0,00	0,00
03 02	Lietuvos Respublikos valstybės biudžeto asignavimai	0,00	0,00	21.479.000,00	21.479.000,00	21.479.000,00	0,00	0,00
04	**Institucijų, vykdančių privalomąjį sveikatos draudimą, veiklos pajamos, iš jų:**	**0,00**	**0,00**	**3.923.000,00**	**3.641.793,46**	**3.641.793,46**	**0,00**	**0,00**
04 01	palūkanos	0,00	0,00	-	3.629.849,99	3.629.849,99	0,00	0,00
04 02	kitos veiklos pajamos	**0,00**	**0,00**	-	11.943,47	11.943,47	0,00	0,00
05	**Savanoriškos asmenų įmokos, iš jų:**	**0,00**	**0,00**	**5.932.000,00**	**6.133.084,67**	**6.133.084,67**	**0,00**	**0,00**
05 01	Rusijos Federacijos pervedamos lėšos už Rusijos karininkų pensininkų ir jų šeimos narių, nuolat gyvenančių Lietuvos Respublikoje, sveikatos priežiūrą	0,00	0,00	5.932.000,00	6.133.084,67	6.133.084,67	0,00	0,00
05 02	kitos savanoriškos asmenų įmokos	0,00	0,00	-	0,00	0,00	0,00	0,00
06	**Išieškotos ar grąžintos lėšos už Privalomojo sveikatos draudimo fondo biudžetui padarytą žalą, iš jų:**	**23.823.456,99**	**0,00**	**5.185.000,00**	**9.121.429,81**	**6.677.434,70**	**26.267.452,10**	**0,00**
06 01	iš sveikatos priežiūros įstaigų išieškomos ar jų grąžinamos lėšos už neteisėtai suteiktas asmens sveikatos priežiūros paslaugas, už šias paslaugas neteisėtai pateiktas apmokėti sąskitas, už neteisėtai išrašytus ir išduotus vaistus bei medicinos pagalbos priemones	386.611,11	0,00	-	1.329.559,93	656.718,04	1.059.453,00	0,00
06 02	iš vaistinių išieškomos ar jų grąžinamos lėšos už neteisėtai išduotus vaistus bei medicinos pagalbos priemones ar neteisėtai už juos pateiktas apmokėti sąskaitas	58.404,24	0,00	-	66.248,65	72.723,74	51.929,15	0,00
06 03	iš fizinių ir juridinių asmenų išieškomos lėšos už apdraustojo privalomuoju sveikatos draudimu sveikatai padarytą žalą	23.378.441,64	0,00	-	7.725.621,23	5.947.992,92	25.156.069,95	0,00
07	**Kitos pajamos, iš jų:**	**17.057.229,56**	**0,00**	**11.423.000,00**	**36.816.371,90**	**31.997.996,82**	**21.876.082,40**	**477,76**
07 01	Europos Sąjungos šalių narių pervestos lėšos už Europos Sąjungos pilietių gydymą Lietuvos Respublikos asmens sveikatos priežiūros įstaigose	6.087.301,41	0,00	-	7.477.507,80	8.072.101,87	5.492.707,34	0,00
07 02	kitos pajamos, iš jų:	10.969.928,15	0,00	-	29.338.864,10	23.925.894,95	16.383.375,06	477,76
07 02 01	vaistų gamintojų pervedamos lėšos pagal sutartis, sudarytas su Valstybine ligonių kasa prie Sveikatos apsaugos ministerijos	10.887.128,00	0,00	-	28.279.431,00	22.880.037,00	16.286.522,00	0,00
07 02 02	pajamos už Europos sveikatos draudimo kortelių pakartotinį išdavimą	0,00	0,00	-	19.850,00	19.850,00	0,00	0,00
07 02 03	pajamos už kompensuojamųjų vaistų pasų pakartotinį išdavimą	82.800,15	0,00	-	975.582,00	964.404,09	93.999,06	21,00
07 02 04	kitos pajamos	0,00	0,00	-	64.001,10	61.603,86	2.854,00	456,76
	Iš viso pajamų	**68.291.141,79**	**0,00**	**4.102.290.000,00**	**4.249.445.648,74**	**4.267.553.664,72**	**50.183.603,57**	**477,76**

Finansų departamento direktorė (parašas) Lina Puidokienė

Finansų departamento Apskaitos skyriaus vedėja (parašas) Regina Andriuškienė

Forma Nr. 1-PSDF patvirtinta
Valstybinės ligonių kasos prie Sveikatos apsaugos ministerijos
direktoriaus 2012 m. sausio 2 d. įsakymu Nr. 1K-3
(Valstybinės ligonių kasos prie Sveikatos apsaugos ministerijos
direktoriaus 2012 m. rugsėjo 28 d. įsakymo Nr. 1K-222 redakcija)

Privalomojo sveikatos draudimo fondo biudžeto išlaidų plano vykdymo ataskaita

suvestinė ataskaita

PAGAL 2013 M. GRUODŽIO 31 D. DUOMENIS

2014 - 04 - 10
(sudarymo data)

Vilnius
(sudarymo vieta)

Valstybinė ligonių kasa prie SAM
(...) pavadinimas

Laikotarpis: I ketv./I pusm./9 mėn./metinė

(litais)

Išlaidų straipsnio pavadinimas arba įstaigos pavadinimas	Gautinos sumos ataskaitinio laikotarpio pradžioje	Mokėtinos sumos ataskaitinio laikotarpio pradžioje	Ataskaitiniam laikotarpiui numatyta suma	Priimti įsipareigojimai per ataskaitinį laikotarpį	Apmokėta			Gautinos sumos ataskaitinio laikotarpio pabaigoje	Mokėtinos sumos ataskaitinio laikotarpio pabaigoje
					iš viso	iš jų			
						PSDF biudžeto lėšos	PSDF biudžeto rezervo lėšos		
2	3	4	5	6	7	8	9	10	11
Asmenės sveikatos priežiūros paslaugoms	**0,00**	**231.304.947,71**	**2.863.068.000,00**	**3.017.394.874,70**	**3.030.534.599,41**	**2.863.067.999,41**	**167.466.600,00**	**0,00**	**218.165.223,00**
Vaistams ir medicinos pagalbos priemonėms	**118.308,04**	**98.600.422,96**	**813.291.000,00**	**851.371.533,87**	**813.288.510,52**	**813.288.510,52**	**0,00**	**259.539,34**	**136.824.677,61**
Kompensuojamiesiems vaistams ir medicinos pagalbos priemonėms	0,00	91.185.012,77	670.000.000,00	700.882.992,49	670.000.000,00	670.000.000,00	0,00	0,00	122.068.005,26
Centralizuotai apmokamiems vaistams ir medicinos pagalbos priemonėms, iš jų:	118.308,04	7.415.410,19	143.291.000,00	150.488.541,38	143.288.510,52	143.288.510,52	0,00	259.539,34	14.756.672,35
Centralizuotai apmokamiems vaistams	0,00	3.688.773,42		86.667.444,45	86.351.610,52	86.351.610,52	0,00	0,00	4.004.607,35
Centralizuotai apmokamoms medicinos pagalbos priemonėms	0,00	3.616.438,30		53.151.070,10	46.942.830,66	46.942.830,66	0,00	141.231,30	9.965.909,04
Retų ligų ir būklių gydymui bei nemumatytiems atvejams	118.308,04	110.198,47		10.670.026,83	9.994.069,34	9.994.069,34	0,00	118.308,04	786.155,96
Medicininei reabilitacijai ir sanatoriniam gydymui	**0,00**	**16.356.328,96**	**126.543.000,00**	**131.545.782,72**	**135.467.100,00**	**126.543.000,00**	**8.924.100,00**	**0,00**	**12.435.011,68**
Ortopedijos techninėms priemonėms, iš jų:	**0,00**	**2.758.736,73**	**50.000.000,00**	**34.887.071,22**	**34.837.739,22**	**34.837.739,22**	**0,00**	**0,00**	**2.808.068,73**
neapibrėžtiems įsipareigojimams padengti	0,00	0,00	15.000.000,00	0,00	0,00	0,00	0,00	0,00	0,00
Sveikatos programoms ir kitoms sveikatos draudimo išlaidoms iš viso, iš jų:	**0,00**	**13.829.577,90**	**204.323.000,00**	**200.509.309,55**	**206.382.101,31**	**197.443.801,31**	**8.938.300,00**	**66.928,30**	**8.023.714,44**
Krūtinės kaklelio piktybinių navikų prevencinių priemonių, apmokamų iš Privalomojo sveikatos draudimo fondo biudžeto lėšų, finansavimo programai	0,00	370.901,05	3.887.800,00	4.149.910,78	4.160.310,04	3.739.510,04	420.800,00	0,00	360.501,79
Atrankinės mamografinės patikros dėl krūties vėžio finansavimo programai	0,00	369.712,30	4.916.600,00	5.289.129,34	5.144.382,81	4.661.482,81	482.900,00	0,00	514.458,83
Asmenų, priskirtų širdies ir kraujagyslių ligų didelės rizikos grupei, atrankos ir prevencijos priemonių finansavimo programai	0,00	942.249,05	11.020.500,00	11.843.559,77	11.702.850,78	10.698.350,78	1.004.500,00	0,00	1.082.958,04
Priesinės liaukos vėžio ankstyvosios diagnostikos finansavimo programai	0,00	474.360,85	5.481.600,00	5.772.364,02	5.718.349,57	5.220.249,57	498.100,00	0,00	528.375,30

Beniuvienė

Sterosios žarnos vėžio ankstyvosios diagnostikos finansavimo programai	0,00	370.711,39	4.255.800,00	4.654.150,01	4.528.699,65	3.960.199,65	568.500,00	0,00	496.161,75
Europos Parlamento ir Tarybos reglamentams įgyvendinti, iš jų	0,00	2.195.398,01	38.800.000,00	36.937.344,54	38.092.955,17	38.092.955,17	0,00	0,00	1.039.787,38
Europos Sąjungos šalių apdraustųjų gydymui Lietuvos asmens sveikatos priežiūros įstaigose (moka teritorinės ligonių kasos)		*1.309.280,28*	*8.000.000,00*	*6.399.576,22*	*7.293.867,84*	*7.293.867,84*	*0,00*	*0,00*	*414.988,66*
Lietuvos apdraustųjų gydymui Europos Sąjungos šalyse (moka Valstybinė ligonių kasa prie Sveikatos apsaugos ministerijos)	*0,00*	*886.117,73*	*30.800.000,00*	*30.537.768,32*	30.799.087,33	*30.799.087,33*	*0,00*	*0,00*	*624.798,72*
Sveikatos priežiūrai mokyklose finansuoti	0,00	0,00	8.163.200,00	8.141.604,44	8.141.604,44	8.141.604,44	0,00	0,00	0,00
Žmogaus organų ir audinių transplantacijos paprastųjų išlaidų finansavimo programai, iš jų:	0,00	2.609.347,88	48.971.700,00	49.695.414,29	52.280.582,02	48.333.682,02	3.946.900,00	0,00	24.180,15
Žmogaus organų ir audinių transplantacijos paprastųjų išlaidų finansavimo programai (neįskaitant išlaidų potencialiems donorams paruošti)	0,00	2.601.041,08	48.571.700,00	49.323.084,79	51.924.125,87	47.977.225,87	3.946.900,00	0,00	0,00
Potencialiems donorams paruošti	0,00	8.306,80	400.000,00	372.329,50	356.456,15	356.456,15	0,00	0,00	24.180,15
Savivaldybių visuomenės sveikatos programų rėmimo specialiajai programai	0,00	0,00	2.939.900,00	2.926.653,13	2.926.653,13	2.926.653,13	0,00	0,00	0,00
Dantų protezavimo paslaugoms	0,00	2.444.541,48	28.256.400,00	29.983.435,73	30.113.400,00	28.256.400,00	1.857.000,00	0,00	2.314.577,21
Vaikų krūminių dantų dengimo silantinėmis medžiagomis programai	0,00	127.869,92	1.584.400,00	1.668.616,20	1.658.470,95	1.498.870,95	159.600,00	0,00	138.015,17
Priklausomybės ligų gydymo programai	0,00	0,00	3.813.700,00	3.810.916,09	3.810.916,09	3.810.916,09	0,00	0,00	0,00
Imunoprofilaktikos programos priemonėms finansuoti	0,00	2.840.789,34	13.971.000,00	8.248.318,22	11.089.107,56	11.089.107,56	0,00	0,00	0,00
Skubiai konsultacinei sveikatos priežiūros pagalbai	0,00	0,00	16.536.600,00	16.488.736,83	16.488.736,83	16.488.736,83	0,00	0,00	0,00
Stabilizavimo fondui (sveikatos sistemos pertvarkai)	0,00	0,00	0,00	0,00	0,00	0,00	0,00	0,00	0,00
Kraujo donorų kompensacijoms ir neatlygintinai kraujo donorystei propaguoti	0,00	0,00	4.129.600,00	3.886.925,22	3.953.853,52	3.953.853,52	0,00	66.928,30	0,00
Asmens sveikatos priežiūros įstaigoms aprūpinti antirezus imunoglobulinais ir krešėjimo faktoriais, skirtais stacionariniam gydymui	0,00	541.394,46	4.600.000,00	4.773.058,22	4.584.497,65	4.584.497,65	0,00	0,00	729.955,03
ŽIV/AIDS ir lytiškai plintančių infekcijų profilaktikos ir kontrolės programos priemonėms finansuoti	0,00	97.766,50	794.200,00	783.018,44	794.200,00	794.200,00	0,00	0,00	86.584,94
Tuberkuliozės profilaktikos ir kontrolės programos priemonėms finansuoti	0,00	444.535,67	2.200.000,00	1.456.154,28	1.192.531,10	1.192.531,10	0,00	0,00	708.158,85
Privalomąjį sveikatos draudimą vykdančių institucijų veiklos išlaidoms, iš jų:	**32.823,93**	**829.145,54**	**45.065.000,00**	**35.342.233,58**	**35.897.041,69**	**35.897.041,69**	**0,00**	**35.472,01**	**276.985,51**
darbo užmokesčiui	0,00	0,00	17.000.000,00	16.293.737,27	16.293.737,27	16.293.737,27	0,00	0,00	0,00
ilgalaikiam turtui įsigyti	0,00	570.243,62	11.039.000,00	6.611.545,52	7.087.469,64	7.087.469,64	0,00	0,00	94.319,50
Iš viso išlaidų	**151.131,97**	**363.679.159,80**	**4.102.290.000,00**	**4.271.050.805,64**	**4.256.407.092,15**	**4.071.078.092,15**	**185.329.000,00**	**361.939,65**	**378.533.680,97**

...ikos departamento direktorė Lina Puidokienė

...ikos departamento Apskaitos skyriaus vedėja Regina Andriuškienė

Forma Nr. 1-PSDF patvirtinta

Valstybinės ligonių kasos prie Sveikatos apsaugos ministerijos direktoriaus 2012 m. sausio 2 d. įsakymu Nr. 1K-3
(Valstybinės ligonių kasos prie Sveikatos apsaugos ministerijos direktoriaus 2012 m. rugsėjo 28 d. įsakymo Nr. 1K-222 redakcija)

Privalomojo sveikatos draudimo fondo biudžeto išlaidų plano vykdymo ataskaita

duomenų pagal išlaidų straipsnį 02 V*alstams ir medicinos pagalbos priemonėms* ataskaita

PAGAL 2013 M. GRUODŽIO 31 D. DUOMENIS

2014-04-10

(sudarymo data)

Vilnius

(sudarymo vieta)

Valstybinė ligonių kasa prie SAM

Įstaigos pavadinimas

Periodiškumas: I ketv.; I pusm.; 9 mėn.; metinė

(litais)

Kodas arba eil. Nr.	Išlaidų straipsnio pavadinimas arba įstaigos pavadinimas	Gautinos sumos ataskaitinio laikotarpio pradžioje	Mokėtinos sumos ataskaitinio laikotarpio pradžioje	Ataskaitiniam laikotarpiui numatyta suma	Priimti įsipareigojimai per ataskaitinį laikotarpį	Apmokėta			Gautinos sumos ataskaitinio laikotarpio pabaigoje	Mokėtinos sumos ataskaitinio laikotarpio pabaigoje
						iš viso	iš jų			
							PSDF biudžeto lėšos	PSDF biudžeto rezervo lėšos		
1	2	3	4	5	6	7	8	9	10	11
1	Vilniaus TLK	0,00	21.866.171,70	225.597.200,00	230.755.895,92	225.597.200,00	225.597.200,00	0,00	0,00	27.024.867,62
2	Kauno TLK	0,00	33.518.927,55	177.952.600,00	193.837.581,30	177.952.600,00	177.952.600,00	0,00	0,00	49.403.908,85
3	Klaipėdos TLK	0,00	9.599.820,46	100.038.900,00	104.198.174,95	100.038.900,00	100.038.900,00	0,00	0,00	13.759.095,41
4	Šiaulių TLK	0,00	15.600.038,21	89.253.700,00	93.918.110,86	89.253.700,00	89.253.700,00	0,00	0,00	20.264.449,07
5	Panevėžio TLK	0,00	10.600.054,85	77.157.600,00	78.173.229,46	77.157.600,00	77.157.600,00	0,00	0,00	11.615.684,31
6	VLK	118.308,04	7.415.410,19	143.291.000,00	150.488.541,38	143.288.510,52	143.288.510,52	0,00	259.539,34	14.756.672,35
	Iš viso išlaidų	**118.308,04**	**98.600.422,96**	**813.291.000,00**	**851.371.533,87**	**813.288.510,52**	**813.288.510,52**	**0,00**	**259.539,34**	**136.824.677,61**

Ekonomikos departamento direktorė — Lina Puidokienė

Ekonomikos departamento Apskaitos skyriaus vedėja — Regina Andriuškienė

F. .a Nr. 1-PSDF patvirtinta

Valstybinės ligonių kasos prie Sveikatos apsaugos ministerijos direktoriaus 2012 m. sausio 2 d. įsakymu Nr. 1K-3
(Valstybinės ligonių kasos prie Sveikatos apsaugos ministerijos direktoriaus 2012 m. rugsėjo 28 d. įsakymo Nr. 1K-222 redakcija)

Privalomojo sveikatos draudimo fondo biudžeto išlaidų plano vykdymo ataskaita
duomenų pagal išlaidų straipsnį 01 *Asmens sveikatos priežiūros paslaugoms* ataskaita

PAGAL 2013 M. GRUODŽIO 31 D. DUOMENIS

2014 - 04 - 10

(sudarymo data)

Vilnius

(sudarymo vieta)

Valstybinė ligonių kasa prie SAM
Įstaigos pavadinimas

Periodiškumas: I ketv.; I pusm.; 9 mėn.; ***metinė***

(litais)

Kodas arba Eil. Nr.	Išlaidų straipsnio pavadinimas arba įstaigos pavadinimas	Gautinos sumos ataskaitinio laikotarpio pradžioje	Mokėtinos sumos ataskaitinio laikotarpio pradžioje	Ataskaitiniam laikotarpiui numatyta suma	Priimti įsipareigojimai per ataskaitinį laikotarpį	Apmokėta			Gautinos sumos ataskaitinio laikotarpio pabaigoje	Mokėtinos sumos ataskaitinio laikotarpio pabaigoje
						iš viso	iš jų			
							PSDF biudžeto lėšos	PSDF biudžeto rezervo lėšos		
1	2	3	4	5	6	7	8	9	10	11
1	Vilniaus TLK	0,00	68.930.738,15	905.597.000,00	958.791.600,04	967.875.159,64	914.652.359,64	53.222.800,00	0,00	59.847.178,55
2	Kauno TLK	0,00	68.476.254,36	728.670.800,00	763.937.654,85	762.518.347,04	720.126.147,04	42.392.200,00	0,00	69.895.562,17
3	Klaipėdos TLK	0,00	31.491.718,29	424.049.300,00	448.897.351,11	453.642.432,72	428.514.032,72	25.128.400,00	0,00	26.746.636,68
4	Šiaulių TLK	0,00	32.380.430,58	425.036.400,00	445.869.734,73	453.491.458,84	429.066.358,84	24.425.100,00	0,00	24.758.706,47
5	Panevėžio TLK	0,00	30.025.806,33	379.714.500,00	399.898.533,97	393.007.201,17	370.709.101,17	22.298.100,00	0,00	36.917.139,13
	Iš viso išlaidų	**0,00**	**231.304.947,71**	**2.863.068.000,00**	**3.017.394.874,70**	**3.030.534.599,41**	**2.863.067.999,41**	**167.466.600,00**	**0,00**	**218.165.223,00**

Ekonomikos departamento direktorė — Lina Puidokienė

Ekonomikos departamento Apskaitos skyriaus vedėja — Regina Andriuškienė

Forma Nr. 1-PSDF patvirtinta

Valstybinės ligonių kasos prie Sveikatos apsaugos ministerijos direktoriaus 2012 m. sausio 2 d. įsakymu Nr. 1K-3
(Valstybinės ligonių kasos prie Sveikatos apsaugos ministerijos direktoriaus 2012 m. rugsėjo 28 d. įsakymo Nr. 1K-222 redakcija)

Privalomojo sveikatos draudimo fondo biudžeto išlaidų plano vykdymo ataskaita

duomenų pagal išlaidų straipsnį 02 *Vaistams ir medicinos pagalbos priemonėms, iš jų:*

02 01 kompensuojamiems vaistams ir medicinos pagalbos priemonėms ataskaita

PAGAL 2013 M. GRUODŽIO 31 D. DUOMENIS

2014-04-10

(sudarymo data)

Vilnius

(sudarymo vieta)

...stybinė ligonių kasa prie SAM

...gos pavadinimas

...ataskaitinis: *1 ketv.; 1 pusm.; 9 mėn.; metinė*

(litais)

...Nr	Išlaidų straipsnio pavadinimas arba įstaigos pavadinimas	Gautinos sumos ataskaitinio laikotarpio pradžioje	Mokėtinos sumos ataskaitinio laikotarpio pradžioje	Ataskaitiniam laikotarpiui numatyta suma	Priimti įsipareigojimai per ataskaitinį laikotarpį	Apmokėta			Gautinos sumos ataskaitinio laikotarpio pabaigoje	Mokėtinos sumos ataskaitinio laikotarpio pabaigoje
						iš viso	iš jų			
							PSDF biudžeto lėšos	PSDF biudžeto rezervo lėšos		
	2	3	4	5	6	7	8	9	10	11
1	Vilniaus TLK	0,00	21.866.171,70	225.597.200,00	230.755.895,92	225.597.200,00	225.597.200,00	0,00	0,00	27.024.867,62
2	Kauno TLK	0,00	33.518.927,55	177.952.600,00	193.837.581,30	177.952.600,00	177.952.600,00	0,00	0,00	49.403.908,85
3	Klaipėdos TLK	0,00	9.599.820,46	100.038.900,00	104.198.174,95	100.038.900,00	100.038.900,00	0,00	0,00	13.759.095,41
4	Šiaulių TLK	0,00	15.600.038,21	89.253.700,00	93.918.110,86	89.253.700,00	89.253.700,00	0,00	0,00	20.264.449,07
5	Panevėžio TLK	0,00	10.600.054,85	77.157.600,00	78.173.229,46	77.157.600,00	77.157.600,00	0,00	0,00	11.615.684,31
	Iš viso išlaidų	**0,00**	**91.185.012,77**	**670.000.000,00**	**700.882.992,49**	**670.000.000,00**	**670.000.000,00**	**0,00**	**0,00**	**122.068.005,26**

Ekonomikos departamento direktorė — Lina Puidokienė

Ekonomikos departamento Apskaitos skyriaus vedėja — Regina Andriuškienė

Forma Nr. 1-PSDF patvirtinta

Valstybinės ligonių kasos prie Sveikatos apsaugos ministerijos direktoriaus 2012 m. sausio 2 d. įsakymu Nr. 1K-3
(Valstybinės ligonių kasos prie Sveikatos apsaugos ministerijos direktoriaus 2012 m. rugsėjo 28 d. įsakymo Nr. 1K-222 redakcija)

Privalomojo sveikatos draudimo fondo biudžeto išlaidų plano vykdymo ataskaita

duomenų pagal išlaidų straipsnį 02 *Vaistams ir medicinos pagalbos priemonėms, iš jų:*
02 02 centralizuotai apmokamiems vaistams ir medicinos pagalbos priemonėms ataskaita

PAGAL 2013 M. GRUODŽIO 31 D. DUOMENIS

2014-04-10
(sudarymo data)

Vilnius
(sudarymo vieta)

Valstybinė ligonių kasa prie SAM
Įstaigos pavadinimas

Ataskaitinis laikotarpis: I ketv.; I pusm.; 9 mėn.; metinė

(litais)

Kodas arba Eil. Nr.	Išlaidų straipsnio pavadinimas arba įstaigos pavadinimas	Gautinos sumos ataskaitinio laikotarpio pradžioje	Mokėtinos sumos ataskaitinio laikotarpio pradžioje	Ataskaitiniam laikotarpiui numatyta suma	Priimti įsipareigojimai per ataskaitinį laikotarpį	Apmokėta			Gautinos sumos ataskaitinio laikotarpio pabaigoje	Mokėtinos sumos ataskaitinio laikotarpio pabaigoje
						iš viso	iš jų			
							PSDF biudžeto lėšos	PSDF biudžeto rezervo lėšos		
1	2	3	4	5	6	7	8	9	10	11
02 02	Centralizuotai apmokamiems vaistams ir medicinos pagalbos priemonėms	118.308,04	7.415.410,19	143.291.000,00	150.488.541,38	143.288.510,52	143.288.510,52	0,00	259.539,34	14.756.672,35
	Iš viso išlaidų	**118.308,04**	**7.415.410,19**	**143.291.000,00**	**150.488.541,38**	**143.288.510,52**	**143.288.510,52**	**0,00**	**259.539,34**	**14.756.672,35**

Ekonomikos departamento direktorė

Ekonomikos departamento Apskaitos skyriaus vedėja

Lina Puidokienė

Forma Nr. 1-PSDF patvirtinta

Valstybinės ligonių kasos prie Sveikatos apsaugos ministerijos direktoriaus 2012 m. sausio 2 d. įsakymu Nr. 1K-3
(Valstybinės ligonių kasos prie Sveikatos apsaugos ministerijos direktoriaus 2012 m. rugsėjo 28 d. įsakymo Nr. 1K-222 redakcija)

Privalomojo sveikatos draudimo fondo biudžeto išlaidų plano vykdymo ataskaita

duomenų pagal išlaidų straipsnį 02 *Vaistams ir medicinos pagalbos priemonėms, iš jų:*

02 02 centralizuotai apmokamiems vaistams ir medicinos pagalbos priemonėms ataskaita

PAGAL 2013 M. GRUODŽIO 31 D. DUOMENIS

2014- 04-10

(sudarymo data)

Vilnius

(sudarymo vieta)

Valstybinė ligonių kasa prie SAM

Įstaigos pavadinimas

Periodiškumas: I ketv.; I pusm.; 9 mėn.; metinė

(litais)

Kodas arba Eil. Nr.	Išlaidų straipsnio pavadinimas arba įstaigos pavadinimas	Gautinos sumos ataskaitinio laikotarpio pradžioje	Mokėtinos sumos ataskaitinio laikotarpio pradžioje	Ataskaitiniam laikotarpiui numatyta suma	Priimti įsipareigojimai per ataskaitinį laikotarpį	Apmokėta			Gautinos sumos ataskaitinio laikotarpio pabaigoje	Mokėtinos sumos ataskaitinio laikotarpio pabaigoje
						iš viso	iš jų			
							PSDF biudžeto lėšos	PSDF biudžeto rezervo lėšos		
1	2	3	4	5	6	7	8	9	10	11
02 02	**Centralizuotai apmokamiems vaistams ir medicinos pagalbos priemonėms, iš jų**	**118.308,04**	**7.415.410,19**	**143.291.000,00**	**150.488.541,38**	**143.288.510,52**	**143.288.510,52**	**0,00**	**259.539,34**	**14.756.672,35**
02 02 01	*Centralizuotai apmokamiems vaistams*	*0,00*	*3.688.773,42*		*86.667.444,45*	*86.351.610,52*	*86.351.610,52*	*0,00*	*0,00*	*4.004.607,35*
02 02 02	*Centralizuotai apmokamoms medicinos pagalbos priemonėms*	*0,00*	*3.616.438,30*		*53.151.070,10*	*46.942.830,66*	*46.942.830,66*	*0,00*	*141.231,30*	*9.965.909,04*
02 02 03	*Retų ligų ir būklių gydymui bei nenumatytiems atvejams*	*118.308,04*	*110.198,47*		*10.670.026,83*	*9.994.069,34*	*9.994.069,34*	*0,00*	*118.308,04*	*786.155,96*

Ekonomikos departamento direktorė — Lina Puidokienė

Ekonomikos departamento Apskaitos skyriaus vedėja — Regina Andriuškienė

Forma Nr. 1-PSDF patvirtinta

Valstybinės ligonių kasos prie Sveikatos apsaugos ministerijos direktoriaus 2012 m. sausio 2 d. įsakymu Nr. 1K-3
(Valstybinės ligonių kasos prie Sveikatos apsaugos ministerijos direktoriaus 2012 m. rugsėjo 28 d. įsakymo Nr. 1K-222 redakcija)

Privalomojo sveikatos draudimo fondo biudžeto išlaidų plano vykdymo ataskaita

duomenų pagal išlaidų straipsnį 02 *Vaistams ir medicinos pagalbos priemonėms, iš jų:*
02 02 centralizuotai apmokamiems vaistams ir medicinos pagalbos priemonėms, iš jų:
***02 02 01 centralizuotai apmokamiems vaistams* ataskaita**

PAGAL 2013 M. GRUODŽIO 31 D. DUOMENIS

2014-04-10

(sudarymo data)

Vilnius

(sudarymo vieta)

...stybinė ligonių kasa prie SAM

...os pavadinimas

...ataskaitinis: *I ketv.; I pusm.; 9 mėn.; metinė*

(litais)

...das ...ba ...Nr.	Išlaidų straipsnio pavadinimas arba įstaigos pavadinimas	Gautinos sumos ataskaitinio laikotarpio pradžioje	Mokėtinos sumos ataskaitinio laikotarpio pradžioje	Ataskaitiniam laikotarpiui numatyta suma	Priimti įsipareigojimai per ataskaitinį laikotarpį	Apmokėta			Gautinos sumos ataskaitinio laikotarpio pabaigoje	Mokėtinos sumos ataskaitinio laikotarpio pabaigoje
						iš viso	iš jų			
							PSDF biudžeto lėšos	PSDF biudžeto rezervo lėšos		
	2	3	4	5	6	7	8	9	10	11
...1	Centralizuotai apmokamiems vaistams	0,00	3.688.773,42	0,00	86.667.444,45	86.351.610,52	86.351.610,52	0,00	0,00	4.004.607,35
	Iš viso išlaidų	**0,00**	**3.688.773,42**	**0,00**	**86.667.444,45**	**86.351.610,52**	**86.351.610,52**	**0,00**	**0,00**	**4.004.607,35**

Ekonomikos departamento direktorė — Lina Puidokienė

Ekonomikos departamento Apskaitos skyriaus vedėja — Regina Andriuškienė

Forma Nr. 1-PSDF patvirtinta

Valstybinės ligonių kasos prie Sveikatos apsaugos ministerijos direktoriaus 2012 m. sausio 2 d. įsakymu Nr. 1K-3
(Valstybinės ligonių kasos prie Sveikatos apsaugos ministerijos direktoriaus 2012 m. rugsėjo 28 d. įsakymo Nr. 1K-222 redakcija)

Privalomojo sveikatos draudimo fondo biudžeto išlaidų plano vykdymo ataskaita

duomenų pagal išlaidų straipsnį 02 *Vaistams ir medicinos pagalbos priemonėms, iš jų:*
02 02 centralizuotai apmokamiems vaistams ir medicinos pagalbos priemonėms, iš jų:
***02 02 02 centralizuotai apmokamiems vaistams* ataskaita**

PAGAL 2013 M. GRUODŽIO 31 D. DUOMENIS

2014-04-10

(sudarymo data)

Vilnius
(sudarymo vieta)

Valstybinė ligonių kasa prie SAM
Įstaigos pavadinimas

Periodiškumas: I ketv.; I pusm.; 9 mėn.; metinė

(litais)

Kodas arba Eil. Nr.	Išlaidų straipsnio pavadinimas arba įstaigos pavadinimas	Gautinos sumos ataskaitinio laikotarpio pradžioje	Mokėtinos sumos ataskaitinio laikotarpio pradžioje	Ataskaitiniam laikotarpiui numatyta suma	Priimti įsipareigojimai per ataskaitinį laikotarpį	Apmokėta			Gautinos sumos ataskaitinio laikotarpio pabaigoje	Mokėtinos sumos ataskaitinio laikotarpio pabaigoje
						iš viso	iš jų			
							PSDF biudžeto lėšos	PSDF biudžeto rezervo lėšos		
1	2	3	4	5	6	7	8	9	10	11
02 02 02	Centralizuotai apmokamoms medicinos pagalbos priemonėms	0,00	3.616.438,30	0,00	53.151.070,10	46.942.830,66	46.942.830,66	0,00	141.231,30	9.965.909,04
	Iš viso išlaidų	**0,00**	**3.616.438,30**	**0,00**	**53.151.070,10**	**46.942.830,66**	**46.942.830,66**	**0,00**	**141.231,30**	**9.965.909,04**

Ekonomikos departamento direktorė — Lina Puidokienė

Ekonomikos departamento Apskaitos skyriaus vedėja — Regina Andriuškienė

Forma Nr. 1-PSDF patvirtinta

Valstybinės ligonių kasos prie Sveikatos apsaugos ministerijos
direktoriaus 2012 m. sausio 2 d. įsakymu Nr. 1K-3
(Valstybinės ligonių kasos prie Sveikatos apsaugos ministerijos
direktoriaus 2012 m. rugsėjo 28 d. įsakymo Nr. 1K-222 redakcija)

Privalomojo sveikatos draudimo fondo biudžeto išlaidų plano vykdymo ataskaita

duomenų pagal išlaidų straipsnį 02 *Vaistams ir medicinos pagalbos priemonėms, iš jų:*
02 02 centralizuotai apmokamiems vaistams ir medicinos pagalbos priemonėms, iš jų:
***02 02 03 retų ligų ir būklių gydymui bei nenumatytiems atvejams* ataskaita**

PAGAL 2013 M.GRUODŽIO 31 D. DUOMENIS

2014-04-10

(sudarymo data)

Vilnius

(sudarymo vieta)

Valstybinė ligonių kasa prie SAM

Įstaigos pavadinimas

Periodiškumas: I ketv.; I pusm.; 9 mėn.; metinė

(litais)

Kodas arba Eil. Nr.	Išlaidų straipsnio pavadinimas arba įstaigos pavadinimas	Gautinos sumos ataskaitinio laikotarpio pradžioje	Mokėtinos sumos ataskaitinio laikotarpio pradžioje	Ataskaitiniam laikotarpiui numatyta suma	Priimti įsipareigojimai per ataskaitinį laikotarpį	Apmokėta			Gautinos sumos ataskaitinio laikotarpio pabaigoje	Mokėtinos sumos ataskaitinio laikotarpio pabaigoje
						iš viso	iš jų			
							PSDF biudžeto lėšos	PSDF biudžeto rezervo lėšos		
1	2	3	4	5	6	7	8	9	10	11
02 02 03	Retų ligų ir būklių gydymui bei nenumatytiems atvejams	118.308,04	110.198,47	0,00	10.670.026,83	9.994.069,34	9.994.069,34	0,00	118.308,04	786.155,96
	Iš viso išlaidų	**118.308,04**	**110.198,47**	**0,00**	**10.670.026,83**	**9.994.069,34**	**9.994.069,34**	**0,00**	**118.308,04**	**786.155,96**

Ekonomikos departamento direktorė — Lina Puidokienė

Ekonomikos departamento Apskaitos skyriaus vedėja — Regina Andriuškienė

Forma Nr. 1-PSDF patvirtinta

Valstybinės ligonių kasos prie Sveikatos apsaugos ministerijos
direktoriaus 2012 m. sausio 2 d. įsakymu Nr. 1K-3
(Valstybinės ligonių kasos prie Sveikatos apsaugos ministerijos
direktoriaus 2012 m. rugsėjo 28 d. įsakymo Nr. 1K-222 redakcija)

Privalomojo sveikatos draudimo fondo biudžeto išlaidų plano vykdymo ataskaita
duomenų pagal išlaidų straipsnį 03 *Medicininei reabilitacijai ir sanatoriniam gydymui* ataskaita

PAGAL 2013 M. GRUODŽIO 31 D. DUOMENIS

2014 - 04 - 10

(sudarymo data)

Vilnius

(sudarymo vieta)

Valstybinė ligonių kasa prie SAM

Įstaigos pavadinimas

(litais)

Periodiškumas: I ketv.; I pusm.; 9 mėn.; metinė

Kodas arba Eil. Nr	Išlaidų straipsnio pavadinimas arba įstaigos pavadinimas	Gautinos sumos ataskaitinio laikotarpio pradžioje	Mokėtinos sumos ataskaitinio laikotarpio pradžioje	Ataskaitiniam laikotarpiui numatyta suma	Priimti įsipareigojimai per ataskaitinį laikotarpį	Apmokėta			Gautinos sumos ataskaitinio laikotarpio pabaigoje	Mokėtinos sumos ataskaitinio laikotarpio pabaigoje
						iš viso	iš jų			
							PSDF biudžeto lėšos	PSDF biudžeto rezervo lėšos		
1	2	3	4	5	6	7	8	10	11	12
1	Vilniaus TLK	0,00	4.821.171,88	40.464.100,00	41.979.282,04	43.132.026,39	40.307.926,39	2.824.100,00	0,00	3.668.427,53
2	Kauno TLK	0,00	2.504.783,79	31.973.800,00	32.607.026,57	32.278.896,35	30.040.096,35	2.238.800,00	0,00	2.832.914,01
3	Klaipėdos TLK	0,00	2.331.981,70	18.677.200,00	20.274.932,34	20.214.152,51	18.911.752,51	1.302.400,00	0,00	2.392.761,53
4	Šiaulių TLK	0,00	4.318.760,39	18.795.700,00	19.857.063,09	22.138.911,73	20.754.211,73	1.384.700,00	0,00	2.036.911,75
5	Panevėžio TLK	0,00	2.379.631,20	16.632.200,00	16.827.478,68	17.703.113,02	16.529.013,02	1.174.100,00	0,00	1.503.996,86
	Iš viso išlaidų	**0,00**	**16.356.328,96**	**126.543.000,00**	**131.545.782,72**	**135.467.100,00**	**126.543.000,00**	**8.924.100,00**	**0,00**	**12.435.011,68**

Ekonomikos departamento direktorė — Lina Puidokienė

Ekonomikos departamento Apskaitos skyriaus vedėja — Regina Andriuškienė

PATVIRTINTA
Valstybinės ligonių kasos
prie Sveikatos apsaugos ministerijos
direktoriaus 2012 m. sausio 2 d.
įsakymu Nr. 1K-3

Privalomojo sveikatos draudimo fondo biudžeto rezervo sudarymo ir jo lėšų naudojimo ataskaita

2014 m. vasario mėn. d.
(sudarymo data)

Vilnius

PAGAL 2013 M. GRUODŽIO 31 D. DUOMENIS
(ataskaitinis laikotarpis)

Ataskaitinis: I ketv./I pusm./9 mėn./metinė

Informacija apie PSDF biudžeto rezervo sudarymą		Iš viso (3 gr.+4 gr.)	iš jų: 2012-12-31 rezervo likutis, patenkantis į 2013 m. rezervą	iš jų: 2012-12-31 PSDF biudžeto apyvartos lėšų suma, kuria viršijamos planinės apyvartos lėšos (pervedamos į 2013 m. rezervą)	Pastabos
1		2	3	4	5
Planuojamos rezervo lėšos	metinės	266.033.600.31	85.010.930.32	181.022.669.99	
	ataskaitinio laikotarpio	266.033.600.31	85.010.930.32	181.022.669.99	
Faktinės rezervo lėšos	ataskaitinio laikotarpio	266.033.600.31	85.010.930.32	181.022.669.99	
	pervestos į rezervą viršplaninių apyvartos lėšų	0.00			

Informacija apie PSDF biudžeto rezervo lėšų naudojimą		Iš viso (3gr.+4gr.+...+13gr.)	PSDF biudžeto išlaidų straipsnio pavadinimas: 01 Asmens sveikatos priežiūros paslaugoms	03 Medicininei reabilitacijai ir sanatoriniam gydymui	05 Sveikatos programoms ir kitoms sveikatos draudimo išlaidoms iš viso, iš jų:	05 01 Gimdos kaklelio piktybinių navikų prevencinių priemonių, apmokamų iš Privalomojo sveikatos draudimo fondo biudžeto lėšų, finansavimo programai	05 02 Atranktinės mamografinės patikros dėl krūties vėžio finansavimo programai	05 03 Asmenų, priklausančių krūties ir kiaušinėlių ligų didelės rizikos grupei, atrankos ir prevencijos priemonių finansavimo programai	05 04 Priešinės liaukos vėžio ankstyvosios diagnostikos finansavimo programai	05 05 Storosios žarnos vėžio ankstyvosios diagnostikos finansavimo programai	05 08 01 Žmogaus organų ir audinių transplantacijos paprastųjų išlaidų finansavimo programai (neįskaitant išlaidų potencialiems donorams parvežti)	05 10 Dantų protezavimo paslaugoms	05 11 Vaikų kūrminių dantų dengimo silantinėmis medžiagomis programai
1		2	3	4	5	6	7	8	9	10	11	12	13
Asignavimų planas, įskaitant patikslinimus	metinis	185.329.000.00	167.466.600.00	8.924.100.00	8.938.300.00	420.800.00	482.900.00	1.004.500.00	498.100.00	568.500.00	3.946.900.00	1.857.000.00	159.600.00
	ataskaitinio laikotarpio	185.329.000.00	167.466.600.00	8.924.100.00	8.938.300.00	420.800.00	482.900.00	1.004.500.00	498.100.00	568.500.00	3.946.900.00	1.857.000.00	159.600.00
Kasinės išlaidos		185.329.000.00	167.466.600.00	8.924.100.00	8.938.300.00	420.800.00	482.900.00	1.004.500.00	498.100.00	568.500.00	3.946.900.00	1.857.000.00	159.600.00
Faktinis rezervo lėšų likutis paskutinių ataskaitinio laikotarpio dienų		80.704.600.31	—										

Ekonomikos departamento direktorė — Lina Puidokienė

Ekonomikos departamento Apskaitos skyriaus vedėja — Regina Andriuškienė

Forma Nr. 2

BIUDŽETO IŠLAIDŲ SĄMATOS ĮVYKDYMO ATASKAITA
2013 m. gruodžio 31 d.

01 straipsnis Asmens sveikatos priežiūros paslaugoms

(litais)

Eil. Nr.	Pavadinimas	Asignavimų planas metams, įskaitant patikslinimus	Asignavimų planas ataskaitiniam laikotarpiui, įskaitant patikslinimus	Gauti asignavimai kartu su įskaitytu specialiųjų programų lėšų likučiu	Kasinės išlaidos
1	Vilniaus TLK	905597000,00	905597000,00	967875159,64	967875159,64
2	Kauno TLK	728670800,00	728670800,00	762518347,04	762518347,04
3	Klaipėdos TLK	424049300,00	424049300,00	453642432,72	453642432,72
4	Šiaulių TLK	425036400,00	425036400,00	453491458,84	453491458,84
5	Panevėžio TLK	379714500,00	379714500,00	393007201,17	393007201,17
	Iš viso:	**2863068000,00**	**2863068000,00**	**3030534599,41**	**3030534599,41**
PSDF biudžeto lėšos				2863067999,41	2863067999,41
PSDF biudžeto rezervo lėšos				167466600,00	167466600,00

Ekonomikos departamento direktorė Lina Puidokienė

Ekonomikos departamento Apskaitos skyriaus vedėja Regina Andriuškienė

Forma Nr. 2

BIUDŽETO IŠLAIDŲ SĄMATOS ĮVYKDYMO ATASKAITA
2013 m. gruodžio 31 d.

02 straipsnis Vaistams ir medicinos pagalbos priemonėms

(litais)

Eil. Nr.	Pavadinimas	Asignavimų planas metams, įskaitant patikslinimus	Asignavimų planas ataskaitiniam laikotarpiui, įskaitant patikslinimus	Gauti asignavimai kartu su įskaitytu specialiųjų programų lėšų likučiu	Kasinės išlaidos
1	Vilniaus TLK	225597200,00	225597200,00	225597200,00	225597200,00
2	Kauno TLK	177952600,00	177952600,00	177952600,00	177952600,00
3	Klaipėdos TLK	100038900,00	100038900,00	100038900,00	100038900,00
4	Šiaulių TLK	89253700,00	89253700,00	89253700,00	89253700,00
5	Panevėžio TLK	77157600,00	77157600,00	77157600,00	77157600,00
6	VLK	143291000,00	143291000,00	143288510,52	143288510,52
	Iš viso:	**813291000,00**	**813291000,00**	**813288510,52**	**813288510,52**

Ekonomikos departamento direktorė Lina Puidokienė

Ekonomikos departamento Apskaitos skyriaus vedėja Regina Andriuškienė

Forma Nr. 2

BIUDŽETO IŠLAIDŲ SĄMATOS ĮVYKDYMO ATASKAITA
2013 m. gruodžio 31 d.

02 straipsnis Vaistams ir medicinos pagalbos priemonėms

02 01 Kompensuojamiesiems vaistams ir medicinos pagalbos priemonėms

(litais)

Eil. Nr.	Pavadinimas	Asignavimų planas metams, įskaitant patikslinimus	Asignavimų planas ataskaitiniam laikotarpiui, įskaitant patikslinimus	Gauti asignavimai kartu su įskaitytu specialiųjų programų lėšų likučiu	Kasinės išlaidos
1	Vilniaus TLK	225597200,00	225597200,00	225597200,00	225597200,00
2	Kauno TLK	177952600,00	177952600,00	177952600,00	177952600,00
3	Klaipėdos TLK	100038900,00	100038900,00	100038900,00	100038900,00
4	Šiaulių TLK	89253700,00	89253700,00	89253700,00	89253700,00
5	Panevėžio TLK	77157600,00	77157600,00	77157600,00	77157600,00
	Iš viso:	**670000000,00**	**670000000,00**	**670000000,00**	**670000000,00**

Ekonomikos departamento direktorė Lina Puidokienė

Ekonomikos departamento Apskaitos skyriaus vedėja Regina Andriuškienė

Forma Nr. 2

BIUDŽETO IŠLAIDŲ SĄMATOS ĮVYKDYMO ATASKAITA
2013 m. gruodžio 31 d.

02 straipsnis Vaistams ir medicinos pagalbos priemonėms

02 02 Centralizuotai apmokamiems vaistams ir medicinos pagalbos priemonėms

(litais)

Kodas	Pavadinimas	Asignavimų planas metams, įskaitant patikslinimus	Asignavimų planas ataskaitiniam laikotarpiui, įskaitant patikslinimus	Gauti asignavimai kartu su įskaitytu specialiųjų programų lėšų likučiu	Kasinės išlaidos
02 02	Centralizuotai apmokamiems vaistams ir medicinos pagalbos priemonėms, iš jų:	**143291000,00**	**143291000,00**	**143288510,52**	**143288510,52**
02 02 01	Centralizuotai apmokamiems vaistams			86351610,52	86351610,52
02 02 02	medicinos pagalbos priemonėms			46942830,66	46942830,66
02 02 03	Retų ligų ir būklių gydymui bei nenumatytiems atvejams			9994069,34	9994069,34

onomikos departamento direktorė Lina Puidokienė

Ekonomikos departamento Apskaitos skyriaus vedėja Regina Andriuškienė

Forma Nr. 2

BIUDŽETO IŠLAIDŲ SĄMATOS ĮVYKDYMO ATASKAITA
2013 m. gruodžio 31 d.

03 straipsnis Medicininei reabilitacijai ir sanatoriniam gydymui

(litais)

Eil. Nr.	Pavadinimas	Asignavimų planas metams, įskaitant patikslinimus	Asignavimų planas ataskaitiniam laikotarpiui, įskaitant patikslinimus	Gauti asignavimai kartu su įskaitytu specialiųjų programų lėšų likučiu	Kasinės išlaidos
1	Vilniaus TLK	40464100,00	40464100,00	43132026,39	43132026,39
2	Kauno TLK	31973800,00	31973800,00	32278896,35	32278896,35
3	Klaipėdos TLK	18677200,00	18677200,00	20214152,51	20214152,51
4	Šiaulių TLK	18795700,00	18795700,00	22138911,73	22138911,73
5	Panevėžio TLK	16632200,00	16632200,00	17703113,02	17703113,02
	Iš viso:	**126543000,00**	**126543000,00**	**135467100,00**	**135467100,00**
PSDF biudžeto lėšos				126543000,00	126543000,00
PSDF biudžeto rezervo				8924100,00	8924100,00

Ekonomikos departamento direktorė Lina Puidokienė

Ekonomikos departamento Apskaitos skyriaus vedėja Regina Andriuškienė

Forma Nr. 2

BIUDŽETO IŠLAIDŲ SĄMATOS VYKDYMO ATASKAITA
2013 m. gruodžio 31 d.

04 straipsnis Ortopedijos techninėms priemonėms

(litais)

Kodas	Išlaidų pavadinimas	Asignavimų planas metams, įskaitant patikslinimus	Asignavimų planas ataskaitiniam laikotarpiui, įskaitant patikslinimus	Gauti asignavimai kartu su įskaitytu specialiųjų programų lėšų likučiu	Kasinės išlaidos
04	Ortopedijos techninėms priemonėms, iš jų:	50000000,00	50000000,00	34837739,22	34837739,22
	neapibrėžtiesiems įsipareigojimams padengti	15000000,00	15000000,00		

Ekonomikos departamento direktorė Lina Puidokienė

Ekonomikos departamento Apskaitos skyriaus vedėja Regina Andriuškienė

Forma Nr. 2

BIUDŽETO IŠLAIDŲ SĄMATOS ĮVYKDYMO ATASKAITA
2013 m. gruodžio 31 d.

05 straipsnis Sveikatos programoms ir kitoms sveikatos draudimo išlaidoms, iš jų:

(litais)

Kodas nuo Eil. Nr.	Išlaidų straipsnio pavadinimas	Asignavimų planas metams, įskaitant patikslinimus	Asignavimų planas ataskaitiniam laikotarpiui, įskaitant patikslinimus	Gauti asignavimai kartu su įskaitytu specialiųjų programų lėšų likučiu	Kasinės išlaidos
1	2	3	4	5	6
05 01	Gimdos kaklelio piktybinių navikų prevencinių priemonių, apmokamų iš Privalomojo sveikatos draudimo fondo biudžeto lėšų, finansavimo programai	3887800,00	3887800,00	4160310,04	4160310,04
05 02	Atrankinės mamografinės patikros dėl krūties vėžio finansavimo programai	4916600,00	4916600,00	5144382,81	5144382,81
05 03	Asmenų, priskirtinų širdies ir kraujagyslių ligų didelės rizikos grupei, strankos ir prevencijos priemonių finansavimo programai	11020500,00	11020500,00	11702850,78	11702850,78
05 04	Priesinės liaukos vėžio ankstyvosios diagnostikos finansavimo programai	5481600,00	5481600,00	5718349,57	5718349,57
05 05	Storosios žarnos vėžio ankstyvosios diagnostikos finansavimo programai	4255800,00	4255800,00	4528699,65	4528699,65
05 06	Europos Parlamento ir Tarybos reglamentams įgyvendinti, iš jų	38800000,00	38800000,00	38092955,17	38092955,17
05 06 01	*- Europos Sąjungos šalių apdraustųjų gydymui Lietuvos asmens sveikatos priežiūros įstaigose (moka teritorinės ligonių kasos)*	8000000,00	8000000,00	7293867,84	7293867,84
05 06 02	*- Lietuvos apdraustųjų gydymui Europos Sąjungos šalyse (moka Valstybinė ligonių kasa prie Sveikatos apsaugos ministerijos)*	30800000,00	30800000,00	30799087,33	30799087,33
05 07	Sveikatos priežiūrai mokyklose finansuoti	8163200,00	8163200,00	8141604,44	8141604,44
05 08	Žmogaus organų ir audinių transplantacijos paprastųjų išlaidų finansavimo programai, iš jų:	48971700,00	48971700,00	52280582,02	52280582,02
05 08 01	*- žmogaus organų ir audinių transplantacijos paprastųjų išlaidų finansavimo programai (neįskaitant išlaidų potencialiems donorams paruošti)*	48571700,00	48571700,00	51924125,87	51924125,87
05 08 02	*- potencialiems donorams paruošti*	400000,00	400000,00	356456,15	356456,15
05 09	Savivaldybių visuomenės sveikatos programų rėmimo specialiajai programai	2939900,00	2939900,00	2926653,13	2926653,13
05 10	Dantų protezavimo paslaugoms	28256400,00	28256400,00	30113400,00	30113400,00
05 11	Vaikų krūminių dantų dengimo silantinėmis medžiagomis programai	1584400,00	1584400,00	1658470,95	1658470,95
05 12	Priklausomybės ligų gydymo programai	3813700,00	3813700,00	3810916,09	3810916,09
05 13	Imunoprofilaktikos programos priemonėms finansuoti	13971000,00	13971000,00	11089107,56	11089107,56
05 14	Skubiai konsultacinei sveikatos priežiūros pagalbai	16536600,00	16536600,00	16488736,83	16488736,83
05 15	Stabilizavimo fondui (sveikatos sistemos pertvarkai)	0,00	0,00	0,00	0,00
05 16	Kraujo donorų kompensacijoms ir neatlygintinai kraujo donorystei propaguoti	4129600,00	4129600,00	3953853,52	3953853,52
05 17	Asmens sveikatos priežiūros įstaigoms aprūpinti antirezus imunoglobulinais ir kreėjimo faktoriais, skirtais stacionariniam gydymui	4600000,00	4600000,00	4584497,65	4584497,65
05 18	ŽIV/AIDS ir lytiškai plintančių infekcijų profilaktikos ir kontrolės programos priemonėms finansuoti	794200,00	794200,00	794200,00	794200,00
05 19	Tuberkuliozės profilaktikos ir kontrolės programos priemonėms finansuoti	2200000,00	2200000,00	1192531,10	1192531,10
	Iš viso, iš jų:	**204323000,00**	**204323000,00**	**206382101,31**	**206382101,31**
	PSDF biudžeto lėšos			197443801,31	197443801,31
	PSDF biudžeto rezervo lėšos			8938300,00	8938300,00

Ekonomikos departamento direktorė — Lina Puidokienė

Ekonomikos departamento Apskaitos skyriaus vedėja — Regina Andriuškienė

Forma Nr. 2

BIUDŽETO IŠLAIDŲ SĄMATOS ĮVYKDYMO ATASKAITA
2013 m. gruodžio 31 d.

05 straipsnis Sveikatos programoms ir kitoms sveikatos draudimo išlaidoms, iš jų :

05 01 Gimdos kaklelio piktybinių navikų prevencinių priemonių, apmokamų iš Privalomojo sveikatos draudimo fondo biudžeto lėšų, finansavimo programai

(litais)

Eil. Nr.	Pavadinimas	Asignavimų planas metams, įskaitant patikslinimus	Asignavimų planas ataskaitiniam laikotarpiui, įskaitant patikslinimus	Gauti asignavimai kartu su įskaitytu specialiųjų programų lėšų likučiu	Kasinės išlaidos
1	Vilniaus TLK	1349200,00	1349200,00	1515085,81	1515085,81
2	Kauno TLK	960700,00	960700,00	1050556,66	1050556,66
3	Klaipėdos TLK	544400,00	544400,00	551308,70	551308,70
4	Šiaulių TLK	508700,00	508700,00	546624,78	546624,78
5	Panevėžio TLK	524800,00	524800,00	496734,09	496734,09
	Iš viso, iš jų:	**3887800,00**	**3887800,00**	**4160310,04**	**4160310,04**
PSDF biudžeto lėšos				3739510,04	3739510,04
PSDF biudžeto rezervo lėšos				420800,00	420800,00

Ekonomikos departamento direktorė Lina Puidokienė

Ekonomikos departamento Apskaitos skyriaus vedėja Regina Andriuškienė

Forma Nr. 2

BIUDŽETO IŠLAIDŲ SĄMATOS ĮVYKDYMO ATASKAITA
2013 m. gruodžio 31 d.

05 straipsnis Sveikatos programoms ir kitoms sveikatos draudimo išlaidoms, iš jų:

05 02 Atrankinės mamografinės patikros dėl krūties vėžio finansavimo programai

(litais)

Eil. Nr.	TLK Pavadinimas	Asignavimų planas metams, įskaitant patikslinimus	Asignavimų planas ataskaitiniam laikotarpiui, įskaitant patikslinimus	Gauti asignavimai kartu su įskaitytu specialiųjų programų lėšų likučiu	Kasinės išlaidos
1	Vilniaus TLK	1720000,00	1720000,00	1835545,29	1835545,29
2	Kauno TLK	1212400,00	1212400,00	1280796,53	1280796,53
3	Klaipėdos TLK	695500,00	695500,00	706846,35	706846,35
4	Šiaulių TLK	614800,00	614800,00	654631,36	654631,36
5	Panevėžio TLK	673900,00	673900,00	666563,28	666563,28
	Iš viso, iš jų:	**4916600,00**	**4916600,00**	**5144382,81**	**5144382,81**
PSDF biudžeto lėšos				4661482,81	4661482,81
PSDF biudžeto rezervo lėšos				482900,00	482900,00

Ekonomikos departamento direktorė Lina Puidokienė

Ekonomikos departamento Apskaitos skyriaus vedėja Regina Andriuškienė

Forma Nr. 2

BIUDŽETO IŠLAIDŲ SĄMATOS ĮVYKDYMO ATASKAITA
2013 m. gruodžio 31 d.

05 straipsnis Sveikatos programoms ir kitoms sveikatos draudimo išlaidoms, iš jų:

05 03 Asmenų, priskirtinų širdies ir kraujagyslių ligų didelės rizikos grupei, atrankos ir prevencijos priemonių finansavimo programai

(litais)

Eil. Nr.	TLK Pavadinimas	Asignavimų planas metams, įskaitant patikslinimus	Asignavimų planas ataskaitiniam laikotarpiui, įskaitant patikslinimus	Gauti asignavimai kartu su įskaitytu specialiųjų programų lėšų likučiu	Kasinės išlaidos
1	Vilniaus TLK	3304100,00	3304100,00	3602147,27	3602147,27
2	Kauno TLK	2117500,00	2117500,00	2321156,69	2321156,69
3	Klaipėdos TLK	2049700,00	2049700,00	2209686,09	2209686,09
4	Šiaulių TLK	2047800,00	2047800,00	2080452,33	2080452,33
5	Panevėžio TLK	1501400,00	1501400,00	1489408,40	1489408,40
	Iš viso, iš jų:	**11020500,00**	**11020500,00**	**11702850,78**	**11702850,78**
PSDF biudžeto lėšos				10698350,78	10698350,78
PSDF biudžeto rezervo lėšos				1004500,00	1004500,00

Ekonomikos departamento direktorė Lina Puidokienė

Ekonomikos departamento Apskaitos skyriaus vedėja Regina Andriuškienė

Forma Nr. 2

BIUDŽETO IŠLAIDŲ SĄMATOS ĮVYKDYMO ATASKAITA
2013 m. gruodžio 31 d.

05 straipsnis Sveikatos programoms ir kitoms sveikatos draudimo išlaidoms, iš jų:

05 04 Priešinės liaukos vėžio ankstyvosios diagnostikos finansavimo programai

(litais)

Eil. Nr.	TLK Pavadinimas	Asignavimų planas metams, įskaitant patikslinimus	Asignavimų planas ataskaitiniam laikotarpiui, įskaitant patikslinimus	Gauti asignavimai kartu su įskaitytu specialiųjų programų lėšų likučiu	Kasinės išlaidos
1	Vilniaus TLK	1909100,00	1909100,00	1966133,23	1966133,23
2	Kauno TLK	1225900,00	1225900,00	1311435,23	1311435,23
3	Klaipėdos TLK	776500,00	776500,00	862267,99	862267,99
4	Šiaulių TLK	777600,00	777600,00	835016,60	835016,60
5	Panevėžio TLK	792500,00	792500,00	743496,52	743496,52
	Iš viso, iš jų:	**5481600,00**	**5481600,00**	**5718349,57**	**5718349,57**
PSDF biudžeto lėšos				5220249,57	5220249,57
PSDF biudžeto rezervo lėšos				498100,00	498100,00

Ekonomikos departamento direktorė Lina Puidokienė

Ekonomikos departamento Apskaitos skyriaus vedėja Regina Andriuškienė

Forma Nr. 2

BIUDŽETO IŠLAIDŲ SĄMATOS ĮVYKDYMO ATASKAITA
2013 m. gruodžio 31 d.

05 straipsnis Sveikatos programoms ir kitoms sveikatos draudimo išlaidoms, iš jų:

05 05 Storosios žarnos vėžio ankstyvosios diagnostikos finansavimo programai

(litais)

Eil. Nr.	TLK Pavadinimas	Asignavimų planas metams, įskaitant patikslinimus	Asignavimų planas ataskaitiniam laikotarpiui, įskaitant patikslinimus	Gauti asignavimai kartu su įskaitytu specialiųjų programų lėšų likučiu	Kasinės išlaidos
1	Vilniaus TLK	1620900,00	1620900,00	1779390,23	1779390,23
2	Kauno TLK	975000,00	975000,00	1120567,30	1120567,30
3	Klaipėdos TLK	686800,00	686800,00	762968,35	762968,35
4	Šiaulių TLK	375400,00	375400,00	422736,17	422736,17
5	Panevėžio TLK	597700,00	597700,00	443037,60	443037,60
	Iš viso, iš jų:	**4255800,00**	**4255800,00**	**4528699,65**	**4528699,65**
PSDF biudžeto lėšos				3960199,65	3960199,65
PSDF biudžeto rezervo lėšos				568500,00	568500,00

Ekonomikos departamento direktorė Lina Puidokienė

Ekonomikos departamento Apskaitos skyriaus vedėja Regina Andriuškienė

Forma Nr. 2

BIUDŽETO IŠLAIDŲ SĄMATOS ĮVYKDYMO ATASKAITA
2013 m. gruodžio 31 d.

05 straipsnis Sveikatos programoms ir kitoms sveikatos draudimo išlaidoms, iš jų:

05 06 Europos Parlamento ir Tarybos reglamentams įgyvendinti

(litais)

Eil. Nr.	Pavadinimas	Asignavimų planas metams, įskaitant patikslinimus	Asignavimų planas ataskaitiniam laikotarpiui, įskaitant patikslinimus	Gauti asignavimai kartu su įskaitytu specialiųjų programų lėšų likučiu	Kasinės išlaidos
1	Vilniaus TLK			6434621,11	6434621,11
2	Kauno TLK			414800,92	414800,92
3	Klaipėdos TLK			193410,43	193410,43
4	Šiaulių TLK			123947,68	123947,68
5	Panevėžio TLK			127087,70	127087,70
	Iš viso TLK *	**8000000,00**	**8000000,00**	**7293867,84**	**7293867,84**
6	VLK**	**30800000,00**	**30800000,00**	**30799087,33**	**30799087,33**
	Iš viso	**38800000,00**	**38800000,00**	**38092955,17**	**38092955,17**

Pastaba: * - už ES šalų apdraustųjų gydymą Lietuvos ASPĮ - moka TLK
** - Už Lietuvos apdraustųjų gydymą ES šalyse - moka VLK

Ekonomikos departamento direktorė Lina Puidokienė

Ekonomikos departamento Apskaitos skyriaus vedėja Regina Andriuškienė

Forma Nr. 2

BIUDŽETO IŠLAIDŲ SĄMATOS ĮVYKDYMO ATASKAITA
2013 m. gruodžio 31 d.

05 straipsnis Sveikatos programoms ir kitoms sveikatos draudimo išlaidoms, iš jų:

05 06 01 Europos sąjungos šalių apdraustųjų gydymui Lietuvos asmens sveikatos priežiūros įstaigose

(litais)

Eil. Nr.	Pavadinimas	Asignavimų planas metams, įskaitant patikslinimus	Asignavimų planas ataskaitiniam laikotarpiui, įskaitant patikslinimus	Gauti asignavimai kartu su įskaitytu specialiųjų programų lėšų likučiu	Kasinės išlaidos
1	Vilniaus TLK			6434621,11	6434621,11
2	Kauno TLK			414800,92	414800,92
3	Klaipėdos TLK			193410,43	193410,43
4	Šiaulių TLK			123947,68	123947,68
5	Panevėžio TLK			127087,70	127087,70
	Iš viso	**8000000,00**	**8000000,00**	**7293867,84**	**7293867,84**

Ekonomikos departamento direktorė Lina Puidokienė

Ekonomikos departamento Apskaitos skyriaus vedėja Regina Andriuškienė

Forma Nr. 2

BIUDŽETO IŠLAIDŲ SĄMATOS ĮVYKDYMO ATASKAITA
2013 m. gruodžio 31 d.

05 straipsnis Sveikatos programoms ir kitoms sveikatos draudimo išlaidoms, iš jų:

05 06 02 Lietuvos apdraustųjų gydymui Europos Sąjungos šalyse

(litais)

Eil. Nr.	Pavadinimas	Asignavimų planas metams, įskaitant patikslinimus	Asignavimų planas ataskaitiniam laikotarpiui, įskaitant patikslinimus	Gauti asignavimai kartu su įskaitytu specialiųjų programų lėšų likučiu	Kasinės išlaidos
1	VLK	**30800000,00**	**30800000,00**	**30799087,33**	**30799087,33**
	Iš viso	**30800000,00**	**30800000,00**	**30799087,33**	**30799087,33**

Ekonomikos departamento direktorė Lina Puidokienė

Ekonomikos departamento Apskaitos skyriaus vedėja Regina Andriuškienė

Forma Nr. 2

BIUDŽETO IŠLAIDŲ SĄMATOS ĮVYKDYMO ATASKAITA
2013 m. gruodžio 31 d.

05 straipsnis Sveikatos programoms ir kitoms sveikatos draudimo išlaidoms, iš jų:

05 07 Sveikatos priežiūrai mokyklose finansuoti

(litais)

Eil. Nr.	Pavadinimas	Asignavimų planas metams, įskaitant patikslinimus	Asignavimų planas ataskaitiniam laikotarpiui, įskaitant patikslinimus	Gauti asignavimai kartu su įskaitytu specialiųjų programų lėšų likučiu	Kasinės išlaidos
1	Vilniaus TLK	2356200,00	2356200,00	2352797,72	2352797,72
2	Kauno TLK	2059300,00	2059300,00	2059300,00	2059300,00
3	Klaipėdos TLK	1288100,00	1288100,00	1278948,03	1278948,03
4	Šiaulių TLK	1369600,00	1369600,00	1369202,30	1369202,30
5	Panevėžio TLK	1090000,00	1090000,00	1081356,39	1081356,39
	Iš viso	**8163200,00**	**8163200,00**	**8141604,44**	**8141604,44**

Ekonomikos departamento direktorė Lina Puidokienė

Ekonomikos departamento Apskaitos skyriaus vedėja Regina Andriuškienė

Forma Nr. 2

BIUDŽETO IŠLAIDŲ SĄMATOS ĮVYKDYMO ATASKAITA
2013 m. gruodžio 31 d.

05 straipsnis Sveikatos programoms ir kitoms sveikatos draudimo išlaidoms, iš jų:

05 08 Žmogaus organų ir audinių transplantacijos paprastųjų išlaidų finansavimo programai

(litais)

Eil. Nr.	Pavadinimas	Asignavimų planas metams, įskaitant patikslinimus	Asignavimų planas ataskaitiniam laikotarpiui, įskaitant patikslinimus	Gauti asignavimai kartu su įskaitytu specialiųjų programų lėšų likučiu	Kasinės išlaidos
05 08 01 Žmogaus organų ir audinių transplantacijos paprastųjų išlaidų finansavimo programai (neįskaitant išlaidų potencialiems donorams paruošti)					
1	Vilniaus TLK	43900600,00	43900600,00	47847500,00	47847500,00
2	Kauno TLK	4671100,00	4671100,00	4076625,87	4076625,87
3	VLK				
	Viso:	**48571700,00**	**48571700,00**	**51924125,87**	**51924125,87**
PSDF biudžeto lėšos				**47977225,87**	**47977225,87**
PSDF biudžeto rezervo lėšos				**3946900,00**	**3946900,00**
05 08 02 Potencialiems donorams paruošti					
1	Vilniaus TLK	191000,00	191000,00	173830,05	173830,05
2	Kauno TLK	118300,00	118300,00	117610,00	117610,00
3	Klaipėdos TLK	41000,00	41000,00	19492,10	19492,10
4	Šiaulių TLK	26000,00	26000,00	21878,50	21878,50
5	Panevėžio TLK	23700,00	23700,00	23645,50	23645,50
	Viso:	**400000,00**	**400000,00**	**356456,15**	**356456,15**
	Iš viso:	**48971700,00**	**48971700,00**	**52280582,02**	**52280582,02**
PSDF biudžeto lėšos				**48333682,02**	**48333682,02**
PSDF biudžeto rezervo lėšos				**3946900,00**	**3946900,00**

Ekonomikos departamento direktorė Lina Puidokienė

Ekonomikos departamento Apskaitos skyriaus vedėja Regina Andriuškienė

Forma Nr. 2

BIUDŽETO IŠLAIDŲ SĄMATOS ĮVYKDYMO ATASKAITA
2013 m. gruodžio 31 d.

05 straipsnis Sveikatos programoms ir kitoms sveikatos draudimo išlaidoms, iš jų:

05 08 01 Žmogaus organų ir audinių transplantacijos paprastųjų išlaidų finansavimo programai (neįskaitant išlaidų potencialiems donorams paruošti)

(litais)

Eil. Nr.	Pavadinimas	Asignavimų planas metams, įskaitant patikslinimus	Asignavimų planas ataskaitiniam laikotarpiui, įskaitant patikslinimus	Gauti asignavimai kartu su įskaitytu specialiųjų programų lėšų likučiu	Kasinės išlaidos
1	Vilniaus TLK	43900600,00	43900600,00	47847500,00	47847500,00
2	Kauno TLK	4671100,00	4671100,00	4076625,87	4076625,87
	VLK				
	Viso:	**48571700,00**	**48571700,00**	**51924125,87**	**51924125,87**
PSDF biudžeto lėšos				**47977225,87**	**47977225,87**
PSDF biudžeto rezervo lėšos				**3946900,00**	**3946900,00**

Ekonomikos departamento direktorė Lina Puidokienė

Ekonomikos departamento Apskaitos skyriaus vedėja Regina Andriuškienė

Forma Nr. 2

BIUDŽETO IŠLAIDŲ SĄMATOS ĮVYKDYMO ATASKAITA
2013 m. gruodžio 31 d.

05 straipsnis Sveikatos programoms ir kitoms sveikatos draudimo išlaidoms, iš jų:

05 08 02 Potencialiems donorams paruošti

(litais)

Eil. Nr.	Pavadinimas	Asignavimų planas metams, įskaitant patikslinimus	Asignavimų planas ataskaitiniam laikotarpiui, įskaitant patikslinimus	Gauti asignavimai kartu su įskaitytu specialiųjų programų lėšų likučiu	Kasinės išlaidos
1	Vilniaus TLK	191000,00	191000,00	173830,05	173830,05
2	Kauno TLK	118300,00	118300,00	117610,00	117610,00
3	Klaipėdos TLK	41000,00	41000,00	19492,10	19492,10
4	Šiaulių TLK	26000,00	26000,00	21878,50	21878,50
5	Panevėžio TLK	23700,00	23700,00	23645,50	23645,50
	Viso:	**400000,00**	**400000,00**	**356456,15**	**356456,15**

Ekonomikos departamento direktorė Lina Puidokienė

Ekonomikos departamento Apskaitos skyriaus vedėja Regina Andriuškienė

Forma Nr. 2

BIUDŽETO IŠLAIDŲ SĄMATOS ĮVYKDYMO ATASKAITA
2013 m. gruodžio 31 d.

05 straipsnis Sveikatos programoms ir kitoms sveikatos draudimo išlaidoms, iš jų:

05 09 Savivaldybių visuomenės sveikatos programų rėmimo specialiajai programai

(litais)

Eil. Nr.	Pavadinimas	Asignavimų planas metams, įskaitant patikslinimus	Asignavimų planas ataskaitiniam laikotarpiui, įskaitant patikslinimus	Gauti asignavimai kartu su įskaitytu specialiųjų programų lėšų likučiu	Kasinės išlaidos
1	Vilniaus TLK	949800,00	949800,00	949388,00	949388,00
2	Kauno TLK	750200,00	750200,00	739899,01	739899,01
3	Klaipėdos TLK	408200,00	408200,00	408158,98	408158,98
4	Šiaulių TLK	440900,00	440900,00	439572,81	439572,81
5	Panevėžio TLK	390800,00	390800,00	389634,33	389634,33
	Iš viso	**2939900,00**	**2939900,00**	**2926653,13**	**2926653,13**

Ekonomikos departamento direktorė Lina Puidokienė

Ekonomikos departamento Apskaitos skyriaus vedėja Regina Andriuškienė

Forma Nr. 2

BIUDŽETO IŠLAIDŲ SĄMATOS ĮVYKDYMO ATASKAITA
2013 m. gruodžio 31 d.

05 straipsnis Sveikatos programoms ir kitoms sveikatos draudimo išlaidoms, iš jų:

05 10 Dantų protezavimo paslaugoms

(litais)

Eil. Nr.	Pavadinimas	Asignavimų planas metams, įskaitant patikslinimus	Asignavimų planas ataskaitiniam laikotarpiui, įskaitant patikslinimus	Gauti asignavimai kartu su įskaitytu specialiųjų programų lėšų likučiu	Kasinės išlaidos
1	Vilniaus TLK	9038800,00	9038800,00	9632800,00	9632800,00
2	Kauno TLK	7138000,00	7138000,00	7607100,00	7607100,00
3	Klaipėdos TLK	4167600,00	4167600,00	4449106,45	4449106,45
4	Šiaulių TLK	4193900,00	4193900,00	4453039,26	4453039,26
5	Panevėžio TLK	3718100,00	3718100,00	3971354,29	3971354,29
	Iš viso, iš jų:	**28256400,00**	**28256400,00**	**30113400,00**	**30113400,00**
PSDF biudžeto lėšos				28256400,00	28256400,00
PSDF biudžeto rezervo				1857000,00	1857000,00

Ekonomikos departamento direktorė Lina Puidokienė

Ekonomikos departamento Apskaitos skyriaus vedėja Regina Andriuškienė

Forma Nr. 2

BIUDŽETO IŠLAIDŲ SĄMATOS ĮVYKDYMO ATASKAITA
2013 m. gruodžio 31 d.

05 straipsnis Sveikatos programoms ir kitoms sveikatos draudimo išlaidoms, iš jų:

05 11 Vaikų krūminių dantų dengimo silantinėmis medžiagomis programai

(litais)

Eil. Nr.	TLK Pavadinimas	Asignavimų planas metams, įskaitant patikslinimus	Asignavimų planas ataskaitiniam laikotarpiui, įskaitant patikslinimus	Gauti asignavimai kartu su įskaitytu specialiųjų programų lėšų likučiu	Kasinės išlaidos
1	Vilniaus TLK	484900,00	484900,00	536896,71	536896,71
2	Kauno TLK	384200,00	384200,00	365350,28	365350,28
3	Klaipėdos TLK	231300,00	231300,00	258231,60	258231,60
4	Šiaulių TLK	236000,00	236000,00	255885,78	255885,78
5	Panevėžio TLK	248000,00	248000,00	242106,58	242106,58
	Iš viso, iš jų:	**1584400,00**	**1584400,00**	**1658470,95**	**1658470,95**
PSDF biudžeto lėšos				1498870,95	1498870,95
PSDF biudžeto rezervo lėšos				159600,00	159600,00

Ekonomikos departamento direktorė Lina Puidokienė

Ekonomikos departamento Apskaitos skyriaus vedėja Regina Andriuškienė

Forma Nr. 2

BIUDŽETO IŠLAIDŲ SĄMATOS ĮVYKDYMO ATASKAITA
2013 m. gruodžio 31 d.

05 straipsnis Sveikatos programoms ir kitoms sveikatos draudimo išlaidoms, iš jų:

05 12 Priklausomybės ligų gydymo programai

(litai)

Eil. Nr.	Pavadinimas	Asignavimų planas metams, įskaitant patikslinimus	Asignavimų planas ataskaitiniam laikotarpiui, įskaitant patikslinimus	Gauti asignavimai kartu su įskaitytu specialiųjų programų lėšų likučiu	Kasinės išlaidos
1	Vilniaus TLK	2580200,00	2580200,00	2580199,59	2580199,59
2	Kauno TLK	458200,00	458200,00	458200,00	458200,00
3	Klaipėdos TLK	267500,00	267500,00	267479,64	267479,64
4	Šiaulių TLK	269200,00	269200,00	269200,00	269200,00
5	Panevėžio TLK	238600,00	238600,00	235836,86	235836,86
	Iš viso, iš jų:	**3813700,00**	**3813700,00**	**3810916,09**	**3810916,09**

Ekonomikos departamento direktorė Lina Puidokienė

Ekonomikos departamento Apskaitos skyriaus vedėja Regina Andriuškienė

Forma Nr. 2

BIUDŽETO IŠLAIDŲ SĄMATOS ĮVYKDYMO ATASKAITA
2013 m. gruodžio 31 d.

05 straipsnis Sveikatos programoms ir kitoms sveikatos draudimo išlaidoms, iš jų:

05 13 Imunoprofilaktikos programos priemonėms finansuoti

(litais)

Eil. Nr.	Pavadinimas	Asignavimų planas metams, įskaitant patikslinimus	Asignavimų planas ataskaitiniam laikotarpiui, įskaitant patikslinimus	Gauti asignavimai kartu su įskaitytu specialiųjų programų lėšų likučiu	Kasinės išlaidos
1	VLK	13971000,00	13971000,00	11089107,56	11089107,56
	Iš viso	**13971000,00**	**13971000,00**	**11089107,56**	**11089107,56**

Ekonomikos departamento direktorė Lina Puidokienė

Ekonomikos departamento Apskaitos skyriaus vedėja Regina Andriuškienė

Forma Nr. 2

BIUDŽETO IŠLAIDŲ SĄMATOS ĮVYKDYMO ATASKAITA
2013 m. gruodžio 31 d.

05 straipsnis Sveikatos programoms ir kitoms sveikatos draudimo išlaidoms, iš jų:

05 14 Skubiai konsultacinei sveikatos priežiūros pagalbai

(litais)

Eil. Nr.	Pavadinimas	Asignavimų planas metams, įskaitant patikslinimus	Asignavimų planas ataskaitiniam laikotarpiui, įskaitant patikslinimus	Gauti asignavimai kartu su įskaitytu specialiųjų programų lėšų likučiu	Kasinės išlaidos
1	Vilniaus TLK	5959300,00	5959300,00	5959300,00	5959300,00
2	Kauno TLK	2921400,00	2921400,00	2921400,00	2921400,00
3	Klaipėdos TLK	2701100,00	2701100,00	2701100,00	2701100,00
4	Šiaulių TLK	2495900,00	2495900,00	2495900,00	2495900,00
5	Panevėžio TLK	2457900,00	2457900,00	2411036,83	2411036,83
	VLK	1000,00	1000,00		
	Iš viso, iš jų:	**16536600,00**	**16536600,00**	**16488736,83**	**16488736,83**

Ekonomikos departamento direktorė Lina Puidokienė

Ekonomikos departamento Apskaitos skyriaus vedėja Regina Andriuškienė

Forma Nr. 2

BIUDŽETO IŠLAIDŲ SĄMATOS ĮVYKDYMO ATASKAITA
2013 m. gruodžio 31 d.

05 straipsnis Sveikatos programoms ir kitoms sveikatos draudimo išlaidoms, iš jų:

05 16 Kraujo donorų kompensacijoms ir neatlygintinai kraujo donorystei propaguoti

(litais)

Eil. Nr.	TLK Pavadinimas	Asignavimų planas metams, įskaitant patikslinimus	Asignavimų planas ataskaitiniam laikotarpiui, įskaitant patikslinimus	Gauti asignavimai kartu su įskaitytu specialiųjų programų lėšų likučiu	Kasinės išlaidos
1	Vilniaus TLK	3435892,00	3435892,00	3260641,38	3260641,38
2	Kauno TLK	693708,00	693708,00	693212,14	693212,14
	Iš viso	**4129600,00**	**4129600,00**	**3953853,52**	**3953853,52**

Ekonomikos departamento direktorė Lina Puidokienė

Ekonomikos departamento Apskaitos skyriaus vedėja Regina Andriuškienė

Forma Nr. 2

BIUDŽETO IŠLAIDŲ SĄMATOS ĮVYKDYMO ATASKAITA
2013 m. gruodžio 31 d.

05 straipsnis Sveikatos programoms ir kitoms sveikatos draudimo išlaidoms, iš jų:

05 17 Asmens sveikatos priežiūros įstaigoms aprūpinti antirezus imunoglobulinais ir krešėjimo faktoriais, skirtais stacionariniam gydymui

(litais)

Eil. Nr.	Pavadinimas	Asignavimų planas metams, įskaitant patikslinimus	Asignavimų planas ataskaitiniam laikotarpiui, įskaitant	Gauti asignavimai kartu su įskaitytu specialiųjų programų lėšų likučiu	Kasinės išlaidos
1	VLK	4600000,00	4600000,00	4584497,65	4584497,65
	Iš viso	**4600000,00**	**4600000,00**	**4584497,65**	**4584497,65**

Ekonomikos departamento direktorė Lina Puidokienė

Ekonomikos departamento Apskaitos skyriaus vedėja Regina Andriuškienė

Forma Nr. 2

BIUDŽETO IŠLAIDŲ SĄMATOS ĮVYKDYMO ATASKAITA
2013 m. gruodžio 31 d.

05 straipsnis Sveikatos programoms ir kitoms sveikatos draudimo išlaidoms, iš jų:

05 18 ŽIV/AIDS ir lytiškai plintančių infekcijų profilaktikos ir kontrolės programos priemonėms finansuoti

(litais)

Eil. Nr.	Pavadinimas	Asignavimų planas metams, įskaitant patikslinimus	Asignavimų planas ataskaitiniam laikotarpiui, įskaitant patikslinimus	Gauti asignavimai kartu su įskaitytu specialiųjų programų lėšų likučiu	Kasinės išlaidos
1	VLK	794200,00	794200,00	794200,00	794200,00
	Iš viso	**794200,00**	**794200,00**	**794200,00**	**794200,00**

Ekonomikos departamento direktorė Lina Puidokienė

Ekonomikos departamento Apskaitos skyriaus vedėja Regina Andriuškienė

Forma Nr. 2

BIUDŽETO IŠLAIDŲ SĄMATOS ĮVYKDYMO ATASKAITA
2013 m. gruodžio 31 d.

05 straipsnis Sveikatos programoms ir kitoms sveikatos draudimo išlaidoms, iš jų:

05 19 Tuberkuliozės profilaktikos ir kontrolės programos priemonėms finansuoti

(litais)

Eil. Nr.	Pavadinimas	Asignavimų planas metams, įskaitant patikslinimus	Asignavimų planas ataskaitiniam laikotarpiui, įskaitant patikslinimus	Gauti asignavimai kartu su įskaitytu specialiųjų programų lėšų likučiu	Kasinės išlaidos
1	VLK	2200000,00	2200000,00	1192531,10	1192531,10
	Iš viso	**2200000,00**	**2200000,00**	**1192531,10**	**1192531,10**

Ekonomikos departamento direktorė Lina Puidokienė

Ekonomikos departamento Apskaitos skyriaus vedėja Regina Andriuškienė

Forma Nr. 2 patvirtinta
Lietuvos Respublikos finansų ministro
2008 m. gruodžio 31 d. įsakymu Nr. 1K-465
(Lietuvos Respublikos finansų ministro
2013 m. gruodžio 5 d. įsakymo Nr. 1K-388
redakcija)

VALSTYBINĖS LIGONIŲ KASOS PRIE SAM IR TERITORINIŲ LIGONIŲ KASŲ SUVESTINĖ

(įstaigos pavadinimas, kodas Juridinių asmenų registre, adresas)

BIUDŽETO IŠLAIDŲ SĄMATOS VYKDYMO 2013 M. GRUODŽIO 31 D.

METINĖ

(metinė, ketvirtinė)

Forma Nr. 2

ATASKAITA

2014 SAUSIO 31 Nr. 1

(data)

(programos pavadinimas)

						Kodas
					Ministerijos / Savivaldybės	
					Departamento	
					Įstaigos	
				Programos		
Finansavimo šaltinio						
Valstybės funkcijos						

(litais, ct)

Išlaidų ekonominės klasifikacijos kodas						Išlaidų pavadinimas	Eil. Nr.	Asignavimų planas, įskaitant patikslinimus		Gauti asignavimai kartu su įskaitytu praėjusių metų lėšų likučiu	Panaudoti asignavimai
								metams	ataskaitiniam laikotarpiui		
1						2	3	4	5	6	7
2						**IŠLAIDOS**	1	34026000,00	34026000,00	28809572,05	28809572,05
2	**1**					**Darbo užmokestis ir socialinis draudimas**	2	22266600,00	22266600,00	21322135,13	21322135,13
2	1	1				Darbo užmokestis	3	17000000,00	17000000,00	16293737,27	16293737,27
2	1	1	1			Darbo užmokestis	4	17000000,00	17000000,00	16293737,27	16293737,27
2	1	1	1	1		Darbo užmokestis	5	17000000,00	17000000,00	16293737,27	16293737,27
2	1	1	1	1	1	Darbo užmokestis pinigais	6	17000000,00	17000000,00	16293737,27	16293737,27
2	1	1	1	1	2	Pajamos natūra	7				
2	1	2				Socialinio draudimo įmokos	8	5266600,00	5266600,00	5028397,86	5028397,86
2	1	2	1			Socialinio draudimo įmokos	9	5266600,00	5266600,00	5028397,86	5028397,86
2	1	2	1	1		Socialinio draudimo įmokos	10	5266600,00	5266600,00	5028397,86	5028397,86
2	1	2	1	1	1	Socialinio draudimo įmokos	11	5266600,00	5266600,00	5028397,86	5028397,86
2	**2**					**Prekių ir paslaugų naudojimas**	12	11655900,00	11655900,00	7448507,52	7448507,52
2	2	1				Prekių ir paslaugų naudojimas	13	11655900,00	11655900,00	7448507,52	7448507,52
2	2	1	1			Prekių ir paslaugų naudojimas	14	11655900,00	11655900,00	7448507,52	7448507,52
2	2	1	1	1		Prekių ir paslaugų naudojimas	15	11655900,00	11655900,00	7448507,52	7448507,52
2	2	1	1	1	1	Mityba	16				
2	2	1	1	1	2	Medikamentai (ir darbuotojų sveikatos tikrinimas)	17	16800,00	16800,00	4040,40	4040,40
2	2	1	1	1	5	Ryšių paslaugos	18	815000,00	815000,00	600571,43	600571,43
2	2	1	1	1	6	Transporto išlaikymas	19	366600,00	366600,00	275734,45	275734,45
2	2	1	1	1	7	Apranga ir patalynė	20				
2	2	1	1	1	8	Spaudiniai	21	27300,00	27300,00	16324,53	16324,53
2	2	1	1	1	9	Ginklai ir karinė įranga	22				
2	2	1	1	1	10	Kitos prekės	23	2556000,00	2556000,00	1575360,07	1575360,07
2	2	1	1	1	11	Komandiruotės (transporto, apgyvendinimo, ryšio ir kitos komandiruotės išlaidos)	24	326000,00	326000,00	134581,96	134581,96
1						2	3	4	5	6	7
2	2	1	1	1	12	Miestų ir gyvenviečių viešasis ūkis	25				
2	2	1	1	1	14	Ilgalaikio materialiojo ir nematerialiojo turto nuoma	26	826000,00	826000,00	211487,95	211487,95
[illegible]						[illegible]	[illegible]	[illegible]	[illegible]	[illegible]	[illegible]

	Kodas
Ministerijos / Savivaldybės	
Departamento	
Įstaigos	
Programos	
Finansavimo šaltinio	
Valstybės funkcijos	

1	2	3	4	5	6	7
2 2 1 1 1 16	Kvalifikacijos kėlimas	28	186000,00	186000,00	132731,04	132731,04
2 2 1 1 1 17	Apmokėjimas samdomiems ekspertams, konsultantams ir komisinių išlaidos	29	20000,00	20000,00		
2 2 1 1 1 18	Turto vertinimo paslaugų apmokėjimas	30	6100,00	6100,00		
2 2 1 1 1 19	Veiklos nuoma	31	13200,00	13200,00	5500,39	5500,39
2 2 1 1 1 20	Komunalinės paslaugos	32	1228200,00	1228200,00	943618,19	943618,19
2 2 1 1 1 30	Kitos paslaugos	33	4366700,00	4366700,00	3371223,35	3371223,35
2 3	**Turto išlaidos**	34				
2 3 1	Palūkanos	35				
2 3 1 1	Nerezidentams	36				
2 3 1 1 1	Nerezidentams	37				
2 3 1 1 1 1	Asignavimų valdytojų sumokėtos palūkanos	38				
2 3 1 1 1 2	Finansų ministerijos sumokėtos palūkanos	39				
2 3 1 1 1 3	Savivaldybių sumokėtos palūkanos	40				
2 3 1 2	Rezidentams, kitiems nei valdžios sektorius (tik už tiesioginę skolą)	41				
2 3 1 2 1	Rezidentams, kitiems nei valdžios sektorius (tik už tiesioginę skolą)	42				
2 3 1 2 1 1	Asignavimų valdytojų sumokėtos palūkanos	43				
2 3 1 2 1 2	Finansų ministerijos sumokėtos palūkanos	44				
2 3 1 2 1 3	Savivaldybių sumokėtos palūkanos	45				
2 3 1 3	Kitiems valdymo lygiams	46				
2 3 1 3 1	Kitiems valdymo lygiams	47				
2 3 1 3 1 1	Valstybės biudžetui	48				
2 3 1 3 1 2	Savivaldybių biudžetams	49				
2 3 1 3 1 3	Nebiudžetiniams fondams	50				
2 3 2	Nuoma	51				
2 3 2 1	Nuoma už žemę, žemės gelmių išteklius ir kitą atsirandantį gamtoje turtą	52				
2 3 2 1 1	Nuoma už žemę, žemės gelmių išteklius ir kitą atsirandantį gamtoje turtą	53				
2 3 2 1 1 1	Nuoma už žemę, žemės gelmių išteklius ir kitą atsirandantį gamtoje turtą	54				
2 4	**Subsidijos**	55				
2 4 1	Subsidijos iš biudžeto lėšų	56				
2 4 1 1	Subsidijos iš biudžeto lėšų	57				
2 4 1 1 1	Subsidijos iš biudžeto lėšų	58				
2 4 1 1 1 1	Subsidijos importui	59				
1	2	3	4	5	6	7
2 4 1 1 1 2	Subsidijos gaminiams	60				
2 4 1 1 1 3	Subsidijos gamybai	61				
2 5	**Dotacijos**	62				
2 5 1	Dotacijos užsienio valstybėms	63				
2 5 1 1	Dotacijos užsienio valstybėms	64				
2 5 1 1 1	Dotacijos užsienio valstybėms	65				
2 5 1 1 1 1	Einamiesiems tikslams	66				
2 5 1 1 1 2	Kapitalui formuoti	67				
2 5 2	Dotacijos tarptautinėms organizacijoms	68				
2 5 2 1	Dotacijos tarptautinėms organizacijoms	69				
[illegible]	Dotacijos tarptautinėms organizacijoms	[illegible]				
[illegible]	Einamiesiems tikslams					

Kodas

Ministerijos / Savivaldybės

Departamento

Įstaigos

Programos

Finansavimo šaltinio

Valstybės funkcijos

2	5	2	1	1	2	Kapitalui formuoti	72					
2	5	3				Dotacijos kitiems valdymo lygiams	73					
2	5	3	1			Dotacijos kitiems valdymo lygiams	74					
2	5	3	1	1		Dotacijos kitiems valdymo lygiams	75					
2	5	3	1	1	1	Einamiesiems tikslams	76					
2	5	3	1	1	2	Kapitalui formuoti	77					
2	**6**					**Įmokos į Europos Sąjungos biudžetą**	78					
2	6	1				Tradiciniai nuosavi ištekliai	79					
2	6	1	1			Tradiciniai nuosavi ištekliai	80					
2	6	1	1	1		Tradiciniai nuosavi ištekliai	81					
2	6	1	1	1	1	Muitai	82					
2	6	1	1	1	2	Cukraus sektoriaus mokesčiai	83					
2	6	2				PVM nuosavi ištekliai	84					
2	6	2	1			PVM nuosavi ištekliai	85					
2	6	2	1	1		PVM nuosavi ištekliai	86					
2	6	2	1	1	1	PVM nuosavi ištekliai	87					
2	6	3				Bendrųjų nacionalinių pajamų nuosavi ištekliai	88					
2	6	3	1			Bendrųjų nacionalinių pajamų nuosavi ištekliai	89					
2	6	3	1	1		Bendrųjų nacionalinių pajamų nuosavi ištekliai	90					
2	6	3	1	1	1	Bendrųjų nacionalinių pajamų nuosavi ištekliai	91					
2	6	4				Biudžeto disbalansų korekcija Jungtinės Karalystės naudai	92					
2	6	4	1			Biudžeto disbalansų korekcija Jungtinės Karalystės naudai	93					
2	6	4	1	1		Biudžeto disbalansų korekcija Jungtinės Karalystės naudai	94					
2	6	4	1	1	1	Biudžeto disbalansų korekcija Jungtinės Karalystės naudai	95					
2	6	5				Su nuosavais ištekliais susijusios baudos ir delspinigiai	96					
2	6	5	1			Su nuosavais ištekliais susijusios baudos ir delspinigiai	97					
2	6	5	1	1		Su nuosavais ištekliais susijusios baudos ir delspinigiai	98					
2	6	5	1	1	1	Su nuosavais ištekliais susijusios baudos ir delspinigiai	99					
1						2	3	4	5	6	7
2	**7**					**Socialinės išmokos (pašalpos)**	100	**103500,00**	**103500,00**	**38929,40**	**38929,40**
2	7	1				Socialinio draudimo išmokos (pašalpos)	101				
2	7	1	1			Socialinio draudimo išmokos (pašalpos)	102				
2	7	1	1	1		Socialinio draudimo išmokos (pašalpos)	103				
2	7	1	1	1	1	Socialinio draudimo išmokos pinigais	104				
2	7	1	1	1	2	Socialinio draudimo išmokos natūra	105				
2	7	2				Socialinė parama (socialinės paramos pašalpos)	106				
2	7	2	1			Socialinė parama (socialinės paramos pašalpos)	107				
2	7	2	1	1		Socialinė parama (socialinės paramos pašalpos)	108				
2	7	2	1	1	1	Socialinė parama pinigais	109				
2	7	2	1	1	2	Socialinė parama natūra	110				
2	7	3				Darbdavių socialinė parama	111	103500,00	103500,00	38929,40	38929,40
2	7	3	1			Darbdavių socialinė parama	112	103500,00	103500,00	38929,40	38929,40
2	7	3	1	1		Darbdavių socialinė parama	113	103500,00	103500,00	38929,40	38929,40

Kodas

Ministerijos / Savivaldybės

Departamento

Įstaigos

Programos

Finansavimo šaltinio

Valstybės funkcijos

2	7	3	1	1	2	Darbdavių socialinė parama natūra	115					
2	8					**Kitos išlaidos**	116					
2	8	1				Kitos išlaidos	117					
2	8	1	1			Einamiesiems tikslams	118					
2	8	1	1	1		Einamiesiems tikslams	119					
2	8	1	1	1	1	Stipendijoms	120					
2	8	1	1	1	2	Kitiems einamiesiems tikslams	121					
2	8	1	2			Kapitalui formuoti	122					
2	8	1	2	1		Pervedamos lėšos (kapitalui formuoti)	123					
2	8	1	2	1	1	Pervedamos lėšos (kapitalui formuoti)	124					
2	9					**Pervedama Europos Sąjungos, kita tarptautinė finansinė parama ir bendrojo finansavimo lėšos**	125					
2	9	1				Subsidijos iš Europos Sąjungos ir kitos tarptautinės finansinės paramos (ne valdžios sektoriui)	126					
2	9	1	1			Subsidijos	127					
2	9	1	1	1		Subsidijos	128					
2	9	1	1	1	1	Subsidijos	129					
2	9	2				Pervedama Europos Sąjungos, kita tarptautinė finansinė parama ir bendrojo finansavimo lėšos	130					
2	9	2	1			Einamiesiems tikslams	131					
2	9	2	1	1		Einamiesiems tikslams	132					
2	9	2	1	1	1	Einamiesiems tikslams savivaldybėms	133					
2	9	2	1	1	2	Einamiesiems tikslams kitiems valdžios sektoriaus subjektams	134					
2	9	2	1	1	3	Einamiesiems tikslams ne valdžios sektoriui	135					
2	9	2	2			Kapitalui formuoti	136					
2	9	2	2	1		Investicijos	137					
2	9	2	2	1	1	Investicijos, skirtos savivaldybėms	138					
1						2	3	4	5	6	7	
2	9	2	2	1	2	Investicijos kitiems valdžios sektoriaus subjektams	139					
2	9	2	2	1	3	Investicijos ne valdžios sektoriui	140					
3						**SANDORIAI DĖL MATERIALIOJO IR NEMATERIALIOJO TURTO BEI FINANSINIŲ ĮSIPAREIGOJIMŲ VYKDYMAS**	141	11039000,00	11039000,00	7087469,64	7087469,64	
3	1					**Materialiojo ir nematerialiojo turto įsigijimo išlaidos**	142	11039000,00	11039000,00	7087469,64	7087469,64	
3	1	1				Ilgalaikio materialiojo turto kūrimas ir įsigijimas	143	5025000,00	5025000,00	1315851,85	1315851,85	
3	1	1	1			Žemė	144					
3	1	1	1	1		Žemė	145					
3	1	1	1	1	1	Žemė	146					
3	1	1	2			Pastatai ir statiniai	147	513100,00	513100,00	513100,00	513100,00	
3	1	1	2	1		Pastatai ir statiniai	148	513100,00	513100,00	513100,00	513100,00	
3	1	1	2	1	1	Gyvenamieji namai	149					
3	1	1	2	1	2	Negyvenamieji pastatai	150	513100,00	513100,00	513100,00	513100,00	
3	1	1	2	1	3	Kiti pastatai ir statiniai	151					
3	1	1	3			Mašinos ir įrenginiai	152	4486900,00	4486900,00	281411,30	281411,30	
3	1	1	3	1		Mašinos ir įrenginiai	[illegible]	4486900,00	4486900,00	281411,30	281411,30	

Kodas

Ministerijos / Savivaldybės

Departamento

Įstaigos

Programos

Finansavimo šaltinio

Valstybės funkcijos

3	1	1	3	1	1	Transporto priemonės	154	290400,00	290400,00	290100,00	290100,00
3	1	1	3	1	2	Kitos mašinos ir įrenginiai	155	4196500,00	4196500,00	491311,90	491311,90
3	1	1	4			Vertybės	156				
3	1	1	4	1		Vertybės	157				
3	1	1	4	1	1	Muziejinės vertybės	158				
3	1	1	4	1	2	Antikvariniai ir kiti meno kūriniai	159				
3	1	1	4	1	3	Kitos vertybės	160				
3	1	1	5			Kitas ilgalaikis materialusis turtas	161	25000,00	25000,00	21339,95	21339,95
3	1	1	5	1		Kitas ilgalaikis materialusis turtas	162	25000,00	25000,00	21339,95	21339,95
3	1	1	5	1	1	Kitas ilgalaikis materialusis turtas	163	25000,00	25000,00	21339,95	21339,95
3	1	2				Nematerialiojo turto kūrimas ir įsigijimas	164	6014000,00	6014000,00	5771617,79	5771617,79
3	1	2	1			Nematerialusis turtas	165	6014000,00	6014000,00	5771617,79	5771617,79
3	1	2	1	1		Nematerialusis turtas	166	6014000,00	6014000,00	5771617,79	5771617,79
3	1	2	1	1	1	Naudingųjų iškasenų žvalgymo darbai	167				
3	1	2	1	1	2	Kompiuterinė programinė įranga, kompiuterinės programinės įrangos licencijos	168	6013000,00	6013000,00	5770817,79	5770817,79
3	1	2	1	1	3	Patentai	169				
3	1	2	1	1	4	Literatūros ir meno kūriniai	170				
3	1	2	1	1	5	Kitas nematerialusis turtas	171	1000,00	1000,00	800,00	800,00
3	1	3				Atsargų kūrimas ir įsigijimas	172				
3	1	3	1			Strateginės ir neliečiamosios atsargos	173				
3	1	3	1	1		Strateginės ir neliečiamosios atsargos	174				
1						2	3	4	5	6	7
3	1	3	1	1	1	Strateginės ir neliečiamosios atsargos	175				
3	1	3	2			Kitos atsargos	176				
3	1	3	2	1		Kitos atsargos	177				
3	1	3	2	1	1	Žaliavos ir medžiagos	178				
3	1	3	2	1	2	Nebaigta gamyba	179				
3	1	3	2	1	3	Pagaminta produkcija	180				
3	1	3	2	1	4	Pirktos prekės, skirtos parduoti	181				
3	1	4				Ilgalaikio turto įsigijimas finansinės nuomos (lizingo) būdu	182				
3	1	4	1			Ilgalaikio turto įsigijimas finansinės nuomos (lizingo) būdu	183				
3	1	4	1	1		Ilgalaikio turto įsigijimas finansinės nuomos (lizingo) būdu	184				
3	1	4	1	1	1	Ilgalaikio turto įsigijimas finansinės nuomos (lizingo) būdu	185				
3	1	5				Biologinis turtas ir mineraliniai ištekliai	186				
3	1	5	1			Biologinis turtas ir mineraliniai ištekliai	187				
3	1	5	1	1		Biologinis turtas ir mineraliniai ištekliai	188				
3	1	5	1	1	1	Žemės gelmių ištekliai	189				
3	1	5	1	1	2	Gyvuliai ir kiti gyvūnai	190				
3	1	5	1	1	3	Vaismedžiai ir kiti daugiamečiai sodiniai	191				
3	2					**Finansinio turto įsigijimo išlaidos (perskolinimas)**	192				
3	2	1				Vidaus	193				
3	2	1	1			Grynieji pinigai ir indėliai banke (nacionaline valiuta)	194				
[illegible]						[illegible]					

Kodas

Ministerijos / Savivaldybės

Departamento

Įstaigos

Programos

Finansavimo šaltinio

Valstybės funkcijos

3	2	1	1	1	1	Grynieji pinigai	196					
3	2	1	1	1	2	Pervedamieji indėliai (pinigai bankuose)	197					
3	2	1	1	1	3	Kiti ilgalaikiai indėliai (pinigai bankuose)	198					
3	2	1	1	1	4	Kiti trumpalaikiai indėliai (pinigai bankuose)	199					
3	2	1	2			Vertybiniai popieriai (įsigyti), išskyrus akcijas	200					
3	2	1	2	1		Vertybiniai popieriai (įsigyti), išskyrus akcijas	201					
3	2	1	2	1	1	Trumpalaikiai	202					
3	2	1	2	1	2	Ilgalaikiai	203					
3	2	1	3			Išvestinės finansinės priemonės	204					
3	2	1	3	1		Išvestinės finansinės priemonės	205					
3	2	1	3	1	1	Trumpalaikės	206					
3	2	1	3	1	2	Ilgalaikės	207					
3	2	1	4			Paskolos (suteiktos)	208					
3	2	1	4	1		Paskolos (suteiktos)	209					
3	2	1	4	1	1	Trumpalaikės	210					
3	2	1	4	1	2	Ilgalaikės	211					
3	2	1	5			Akcijos (įsigytos) ir kitas nuosavas kapitalas	212					
1						2	3	4	5	6	7	
3	2	1	5	1		Akcijos (įsigytos) ir kitas nuosavas kapitalas	213					
3	2	1	5	1	1	Akcijos (įsigytos) ir kitas nuosavas kapitalas	214					
3	2	1	6			Draudimo techniniai atidėjiniai	215					
3	2	1	6	1		Draudimo techniniai atidėjiniai	216					
3	2	1	6	1	1	Draudimo techniniai atidėjiniai	217					
3	2	1	7			Kitos mokėtinos sumos	218					
3	2	1	7	1		Kitos mokėtinos sumos	219					
3	2	1	7	1	1	Trumpalaikės	220					
3	2	1	7	1	2	Ilgalaikės	221					
3	2	2				Užsienio	222					
3	2	2	1			Grynieji pinigai ir indėliai banke (užsienio valiuta)	223					
3	2	2	1	1		Grynieji pinigai ir indėliai banke (užsienio valiuta)	224					
3	2	2	1	1	1	Grynieji pinigai	225					
3	2	2	1	1	2	Pervedamieji indėliai (pinigai bankuose)	226					
3	2	2	1	1	3	Kiti ilgalaikiai indėliai (pinigai bankuose)	227					
3	2	2	1	1	4	Kiti trumpalaikiai indėliai (pinigai bankuose)	228					
3	2	2	2			Vertybiniai popieriai (įsigyti), išskyrus akcijas	229					
3	2	2	2	1		Vertybiniai popieriai (įsigyti), išskyrus akcijas	230					
3	2	2	2	1	1	Trumpalaikiai	231					
3	2	2	2	1	2	Ilgalaikiai	232					
3	2	2	3			Išvestinės finansinės priemonės	233					
3	2	2	3	1		Išvestinės finansinės priemonės	234					
3	2	2	3	1	1	Trumpalaikės	235					
3	2	2	3	1	2	Ilgalaikės	236					
3	2	2	4			Paskolos (suteiktos)	237					
3	2	2	4	1		Paskolos (suteiktos)	238					
3	2	2	4	1	1	Trumpalaikės	239					
3	2	2	4	1	2	Ilgalaikės	240					
3	2	2	5			Akcijos (įsigytos) ir kitas nuosavas kapitalas	241					

Kodas

Ministerijos / Savivaldybės

Departamento

Įstaigos

Programos

Finansavimo šaltinio

Valstybės funkcijos

3	2	2	5	1		Akcijos (įsigytos) ir kitas nuosavas kapitalas	242				
3	2	2	5	1	1	Akcijos (įsigytos) ir kitas nuosavas kapitalas	243				
3	2	2	6			Draudimo techniniai atidėjiniai	244				
3	2	2	6	1		Draudimo techniniai atidėjiniai	245				
3	2	2	6	1	1	Draudimo techniniai atidėjiniai	246				
3	2	2	7			Kitos mokėtinos sumos	247				
3	2	2	7	1		Kitos mokėtinos sumos	248				
3	2	2	7	1	1	Trumpalaikės	249				
3	2	2	7	1	2	Ilgalaikės	250				
3	3					**Išlaidos dėl finansinių įsipareigojimų vykdymo (paskolų grąžinimas)**	251				
3	3	1				Vidaus	252				
1						2	3	4	5	6	7
3	3	1	1			Grynieji pinigai ir indėliai banke (nacionaline valiuta)	253				
3	3	1	1	1		Grynieji pinigai ir indėliai banke (nacionaline valiuta)	254				
3	3	1	1	1	1	Grynieji pinigai	255				
3	3	1	1	1	2	Pervedamieji indėliai (pinigai bankuose)	256				
3	3	1	1	1	3	Kiti indėliai (pinigai bankuose)	257				
3	3	1	2			Vertybiniai popieriai (išpirkti), išskyrus akcijas	258				
3	3	1	2	1		Vertybiniai popieriai (išpirkti), išskyrus akcijas	259				
3	3	1	2	1	1	Trumpalaikiai	260				
3	3	1	2	1	2	Ilgalaikiai	261				
3	3	1	3			Išvestinės finansinės priemonės	262				
3	3	1	3	1		Išvestinės finansinės priemonės	263				
3	3	1	3	1	1	Trumpalaikės	264				
3	3	1	3	1	2	Ilgalaikės	265				
3	3	1	4			Paskolos (grąžintinos)	266				
3	3	1	4	1		Paskolos (grąžintinos)	267				
3	3	1	4	1	1	Trumpalaikės	268				
3	3	1	4	1	2	Ilgalaikės	269				
3	3	1	5			Akcijos (parduotos) ir kitas nuosavas kapitalas	270				
3	3	1	5	1		Akcijos (parduotos) ir kitas nuosavas kapitalas	271				
3	3	1	5	1	1	Akcijos (parduotos) ir kitas nuosavas kapitalas	272				
3	3	1	6			Draudimo techniniai atidėjiniai	273				
3	3	1	6	1		Draudimo techniniai atidėjiniai	274				
3	3	1	6	1	1	Draudimo techniniai atidėjiniai	275				
3	3	1	7			Kitos mokėtinos sumos	276				
3	3	1	7	1		Kitos mokėtinos sumos	277				
3	3	1	7	1	1	Trumpalaikės	278				
3	3	1	7	1	2	Ilgalaikės	279				
3	3	2				Užsienio	280				
3	3	2	1			Grynieji pinigai ir indėliai banke (užsienio valiuta)	281				
3	3	2	1	1		Grynieji pinigai ir indėliai banke (užsienio valiuta)	282				
3	3	2	1	1	1	Grynieji pinigai	283				
3	3	2	1	1	2	Pervedamieji indėliai (pinigai bankuose)	284				
3	3	2	1		3	Kiti indėliai (pinigai bankuose)	285				

												Kodas
											Ministerijos / Savivaldybės	
											Departamento	
											Įstaigos	
										Programos		
							Finansavimo šaltinio					
							Valstybės funkcijos					
3	3	2	2			Vertybiniai popieriai (išpirkti), išskyrus akcijas	286					
3	3	2	2	1		Vertybiniai popieriai (išpirkti), išskyrus akcijas	287					
3	3	2	2	1	1	Trumpalaikiai	288					
3	3	2	2	1	2	Ilgalaikiai	289					
3	3	2	3			Išvestinės finansinės priemonės	290					
3	3	2	3	1		Išvestinės finansinės priemonės	291					
3	3	2	3	1	1	Trumpalaikės	292					
3	3	2	3	1	2	Ilgalaikės	293					
1						2	3	4	5	6	7	
3	3	2	4			Paskolos (grąžintinos)	294					
3	3	2	4	1		Paskolos (grąžintinos)	295					
3	3	2	4	1	1	Trumpalaikės	296					
3	3	2	4	1	2	Ilgalaikės	297					
3	3	2	5			Akcijos (parduotos) ir kitas nuosavas kapitalas	298					
3	3	2	5	1		Akcijos (parduotos) ir kitas nuosavas kapitalas	299					
3	3	2	5	1	1	Akcijos (parduotos) ir kitas nuosavas kapitalas	300					
3	3	2	6			Draudimo techniniai atidėjiniai	301					
3	3	2	6	1		Draudimo techniniai atidėjiniai	302					
3	3	2	6	1	1	Draudimo techniniai atidėjiniai	303					
3	3	2	7			Kitos mokėtinos sumos	304					
3	3	2	7	1		Kitos mokėtinos sumos	305					
3	3	2	7	1	1	Kitos mokėtinos sumos	306					
						IŠ VISO	307	45065000,00	45065000,00	35897041,69	35897041,69	

Direktoriaus pavaduotoja valdymui ir darbo organizavimui — Neringa Bernotienė
(įstaigos vadovo ar jo įgalioto asmens pareigų pavadinimas) (parašas) (vardas ir pavardė)

Ekonomikos departamento Apskaitos skyriaus vedėja — Regina Andriuškienė
(vyriausiasis buhalteris (buhalteris)) (parašas) (vardas ir pavardė)

Forma Nr. 2 patvirtinta
Lietuvos Respublikos finansų ministro
2008 m. gruodžio 31 d. įsakymu Nr. 1K-465
(Lietuvos Respublikos finansų ministro
2013 m. gruodžio 5 d. įsakymo Nr. 1K-388
redakcija)

VALSTYBINĖ LIGONIŲ KASA PRIE SAM
(įstaigos pavadinimas, kodas Juridinių asmenų registre, adresas)

BIUDŽETO IŠLAIDŲ SĄMATOS VYKDYMO 2013 M. GRUODŽIO 31 D.

METINĖ
(metinė, ketvirtinė)

Forma Nr. 2

ATASKAITA

2014 SAUSIO 31 Nr. 1
(data)

(programos pavadinimas)

					Kodas
				Ministerijos / Savivaldybės	
				Departamento	
				Įstaigos	
				Programos	
Finansavimo šaltinio					
Valstybės funkcijos					

(litais, ct)

Išlaidų ekonominės klasifikacijos kodas						Išlaidų pavadinimas	Eil. Nr.	Asignavimų planas, įskaitant patikslinimus		Gauti asignavimai kartu su įskaitytu praėjusių metų lėšų likučiu	Panaudoti asignavimai
								metams	ataskaitiniam laikotarpiui		
1						2	3	4	5	6	7
2						**IŠLAIDOS**	1	16640300,00	16640300,00	11948600,43	11948600,43
2	1					**Darbo užmokestis ir socialinis draudimas**	2	8334000,00	8334000,00	7480419,71	7480419,71
2	1	1				Darbo užmokestis	3	6362700,00	6362700,00	5716764,34	5716764,34
2	1	1	1			Darbo užmokestis	4	6362700,00	6362700,00	5716764,34	5716764,34
2	1	1	1	1		Darbo užmokestis	5	6362700,00	6362700,00	5716764,34	5716764,34
2	1	1	1	1	1	Darbo užmokestis pinigais	6	6362700,00	6362700,00	5716764,34	5716764,34
2	1	1	1	1	2	Pajamos natūra	7				
2	1	2				Socialinio draudimo įmokos	8	1971300,00	1971300,00	1763655,37	1763655,37
2	1	2	1			Socialinio draudimo įmokos	9	1971300,00	1971300,00	1763655,37	1763655,37
2	1	2	1	1		Socialinio draudimo įmokos	10	1971300,00	1971300,00	1763655,37	1763655,37
2	1	2	1	1	1	Socialinio draudimo įmokos	11	1971300,00	1971300,00	1763655,37	1763655,37
2	2					**Prekių ir paslaugų naudojimas**	12	8246300,00	8246300,00	4458180,72	4458180,72
2	2	1				Prekių ir paslaugų naudojimas	13	8246300,00	8246300,00	4458180,72	4458180,72
2	2	1	1			Prekių ir paslaugų naudojimas	14	8246300,00	8246300,00	4458180,72	4458180,72
2	2	1	1	1		Prekių ir paslaugų naudojimas	15	8246300,00	8246300,00	4458180,72	4458180,72
2	2	1	1	1	1	Mityba	16				
2	2	1	1	1	2	Medikamentai (ir darbuotojų sveikatos tikrinimas)	17	10400,00	10400,00		
2	2	1	1	1	5	Ryšių paslaugos	18	313000,00	313000,00	186497,04	186497,04
2	2	1	1	1	6	Transporto išlaikymas	19	120500,00	120500,00	65905,94	65905,94
2	2	1	1	1	7	Apranga ir patalynė	20				
2	2	1	1	1	8	Spaudiniai	21	5000,00	5000,00	4528,81	4528,81
2	2	1	1	1	9	Ginklai ir karinė įranga	22				
2	2	1	1	1	10	Kitos prekės	23	2062000,00	2062000,00	1120274,99	1120274,99
2	2	1	1	1	11	Komandiruotės (transporto, apgyvendinimo, [illegible])	[illegible]	[illegible]	[illegible]	[illegible]	17352,15

Kodas

Ministerijos / Savivaldybes

Departamento

Įstaigos

Programos

Finansavimo šaltinio

Valstybės funkcijos

1						2	3	4	5	6	7
2	2	1	1	1	12	Miestų ir gyvenviečių viešasis ūkis	25				
2	2	1	1	1	14	Ilgalaikio materialiojo ir nematerialiojo turto nuoma	26	600000,00	600000,00		
2	2	1	1	1	15	Ilgalaikio materialiojo turto einamasis remontas	27	717000,00	717000,00	29775,76	29775,76
2	2	1	1	1	16	Kvalifikacijos kėlimas	28	110000,00	110000,00	66163,11	66163,11
2	2	1	1	1	17	Apmokėjimas samdomiems ekspertams, konsultantams ir komisinių išlaidos	29	20000,00	20000,00		
2	2	1	1	1	18	Turto vertinimo paslaugų apmokėjimas	30	6100,00	6100,00		
2	2	1	1	1	19	Veiklos nuoma	31				
2	2	1	1	1	20	Komunalinės paslaugos	32	727200,00	727200,00	505217,71	505217,71
2	2	1	1	1	30	Kitos paslaugos	33	3275100,00	3275100,00	2361965,21	2361965,21
2	**3**					**Turto išlaidos**	34				
2	3	1				Palūkanos	35				
2	3	1	1			Nerezidentams	36				
2	3	1	1	1		Nerezidentams	37				
2	3	1	1	1	1	Asignavimų valdytojų sumokėtos palūkanos	38				
2	3	1	1	1	2	Finansų ministerijos sumokėtos palūkanos	39				
2	3	1	1	1	3	Savivaldybių sumokėtos palūkanos	40				
2	3	1	2			Rezidentams, kitiems nei valdžios sektorius (tik už tiesioginę skolą)	41				
2	3	1	2	1		Rezidentams, kitiems nei valdžios sektorius (tik už tiesioginę skolą)	42				
2	3	1	2	1	1	Asignavimų valdytojų sumokėtos palūkanos	43				
2	3	1	2	1	2	Finansų ministerijos sumokėtos palūkanos	44				
2	3	1	2	1	3	Savivaldybių sumokėtos palūkanos	45				
2	3	1	3			Kitiems valdymo lygiams	46				
2	3	1	3	1		Kitiems valdymo lygiams	47				
2	3	1	3	1	1	Valstybės biudžetui	48				
2	3	1	3	1	2	Savivaldybių biudžetams	49				
2	3	1	3	1	3	Nebiudžetiniams fondams	50				
2	3	2				Nuoma	51				
2	3	2	1			Nuoma už žemę, žemės gelmių išteklius ir kitą atsirandantį gamtoje turtą	52				
2	3	2	1	1		Nuoma už žemę, žemės gelmių išteklius ir kitą atsirandantį gamtoje turtą	53				
2	3	2	1	1	1	Nuoma už žemę, žemės gelmių išteklius ir kitą atsirandantį gamtoje turtą	54				
2	**4**					**Subsidijos**	55				
2	4	1				Subsidijos iš biudžeto lėšų	56				
2	4	1	1			Subsidijos iš biudžeto lėšų	57				
2	4	1	1	1		Subsidijos iš biudžeto lėšų	58				
2	4	1	1	1	1	Subsidijos importui	59				

Kodas
Ministerijos / Savivaldybės
Departamento
Įstaigos
Programos
Finansavimo šaltinio
Valstybės funkcijos

2	4	1	1	1	2	Subsidijos gaminiams	60					
2	4	1	1	1	3	Subsidijos gamybai	61					
2	**5**					**Dotacijos**	62					
2	5	1				Dotacijos užsienio valstybėms	63					
2	5	1	1			Dotacijos užsienio valstybėms	64					
2	5	1	1	1		Dotacijos užsienio valstybėms	65					
2	5	1	1	1	1	Einamiesiems tikslams	66					
2	5	1	1	1	2	Kapitalui formuoti	67					
2	5	2				Dotacijos tarptautinėms organizacijoms	68					
2	5	2	1			Dotacijos tarptautinėms organizacijoms	69					
2	5	2	1	1		Dotacijos tarptautinėms organizacijoms	70					
2	5	2	1	1	1	Einamiesiems tikslams	71					
2	5	2	1	1	2	Kapitalui formuoti	72					
2	5	3				Dotacijos kitiems valdymo lygiams	73					
2	5	3	1			Dotacijos kitiems valdymo lygiams	74					
2	5	3	1	1		Dotacijos kitiems valdymo lygiams	75					
2	5	3	1	1	1	Einamiesiems tikslams	76					
2	5	3	1	1	2	Kapitalui formuoti	77					
2	**6**					**Įmokos į Europos Sąjungos biudžetą**	78					
2	6	1				Tradiciniai nuosavi ištekliai	79					
2	6	1	1			Tradiciniai nuosavi ištekliai	80					
2	6	1	1	1		Tradiciniai nuosavi ištekliai	81					
2	6	1	1	1	1	Muitai	82					
2	6	1	1	1	2	Cukraus sektoriaus mokesčiai	83					
2	6	2				PVM nuosavi ištekliai	84					
2	6	2	1			PVM nuosavi ištekliai	85					
2	6	2	1	1		PVM nuosavi ištekliai	86					
2	6	2	1	1	1	PVM nuosavi ištekliai	87					
2	6	3				Bendrųjų nacionalinių pajamų nuosavi ištekliai	88					
2	6	3	1			Bendrųjų nacionalinių pajamų nuosavi ištekliai	89					
2	6	3	1	1		Bendrųjų nacionalinių pajamų nuosavi ištekliai	90					
2	6	3	1	1	1	Bendrųjų nacionalinių pajamų nuosavi ištekliai	91					
2	6	4				Biudžeto disbalansų korekcija Jungtinės Karalystės naudai	92					
2	6	4	1			Biudžeto disbalansų korekcija Jungtinės Karalystės naudai	93					
2	6	4	1	1		Biudžeto disbalansų korekcija Jungtinės Karalystės naudai	94					
2	6	4	1	1	1	Biudžeto disbalansų korekcija Jungtinės Karalystės naudai	95					
2	6	5				Su nuosavais ištekliais susijusios baudos ir delspinigiai	96					
2	6	5	1			Su nuosavais ištekliais susijusios baudos ir delspinigiai	97					
2	6	5	1	1		Su nuosavais ištekliais susijusios baudos ir delspinigiai	98					
2	6	5	1	1	1	Su nuosavais ištekliais susijusios baudos ir delspinigiai	99					

												Kodas
											Ministerijos / Savivaldybės	
											Departamento	
											Įstaigos	
										Programos		
							Finansavimo šaltinio					
							Valstybės funkcijos					
2	7						**Socialinės išmokos (pašalpos)**	100	60000,00	60000,00	10000,00	10000,00
2	7	1					Socialinio draudimo išmokos (pašalpos)	101				
2	7	1	1				Socialinio draudimo išmokos (pašalpos)	102				
2	7	1	1	1			Socialinio draudimo išmokos (pašalpos)	103				
2	7	1	1	1	1		Socialinio draudimo išmokos pinigais	104				
2	7	1	1	1	2		Socialinio draudimo išmokos natūra	105				
2	7	2					Socialinė parama (socialinės paramos pašalpos)	106				
2	7	2	1				Socialinė parama (socialinės paramos pašalpos)	107				
2	7	2	1	1			Socialinė parama (socialinės paramos pašalpos)	108				
2	7	2	1	1	1		Socialinė parama pinigais	109				
2	7	2	1	1	2		Socialinė parama natūra	110				
2	7	3					Darbdavių socialinė parama	111	60000,00	60000,00	10000,00	10000,00
2	7	3	1				Darbdavių socialinė parama	112	60000,00	60000,00	10000,00	10000,00
2	7	3	1	1			Darbdavių socialinė parama	113	60000,00	60000,00	10000,00	10000,00
2	7	3	1	1	1		Darbdavių socialinė parama pinigais	114	60000,00	60000,00	10000,00	10000,00
2	7	3	1	1	2		Darbdavių socialinė parama natūra	115				
2	8						**Kitos išlaidos**	116				
2	8	1					Kitos išlaidos	117				
2	8	1	1				Einamiesiems tikslams	118				
2	8	1	1	1			Einamiesiems tikslams	119				
2	8	1	1	1	1		Stipendijoms	120				
2	8	1	1	1	2		Kitiems einamiesiems tikslams	121				
2	8	1	2				Kapitalui formuoti	122				
2	8	1	2	1			Pervedamos lėšos (kapitalui formuoti)	123				
2	8	1	2	1	1		Pervedamos lėšos (kapitalui formuoti)	124				
2	9						**Pervedama Europos Sąjungos, kita tarptautinė finansinė parama ir bendrojo finansavimo lėšos**	125				
2	9	1					Subsidijos iš Europos Sąjungos ir kitos tarptautinės finansinės paramos (ne valdžios sektoriui)	126				
2	9	1	1				Subsidijos	127				
2	9	1	1	1			Subsidijos	128				
2	9	1	1	1	1		Subsidijos	129				
2	9	2					Pervedama Europos Sąjungos, kita tarptautinė finansinė parama ir bendrojo finansavimo lėšos	130				
2	9	2	1				Einamiesiems tikslams	131				
2	9	2	1	1			Einamiesiems tikslams	132				
2	9	2	1	1	1		Einamiesiems tikslams savivaldybėms	133				
2	9	2	1	1	2		Einamiesiems tikslams kitiems valdžios sektoriaus subjektams	134				
2	9	2	1	1	3		Einamiesiems tikslams ne valdžios sektoriui	135				
2	9	2	2				Kapitalui formuoti	136				
2	9	2	2	1			Investicijos	137				
2	9	2	2	1	1		Investicijos, skirtos savivaldybėms	138				

Kodas

Ministerijos / Savivaldybės

Departamento

Įstaigos

Programos

Finansavimo šaltinio

Valstybės funkcijos

2	9	2	2	1	2	Investicijos kitiems valdžios sektoriaus subjektams	139				
2	9	2	2	1	3	Investicijos ne valdžios sektoriui	140				
3						**SANDORIAI DĖL MATERIALIOJO IR NEMATERIALIOJO TURTO BEI FINANSINIŲ ĮSIPAREIGOJIMŲ VYKDYMAS**	141	9986200,00	9986200,00	6154241,26	6154241,26
3	**1**					**Materialiojo ir nematerialiojo turto įsigijimo išlaidos**	142	9986200,00	9986200,00	6154241,26	6154241,26
3	1	1				Ilgalaikio materialiojo turto kūrimas ir įsigijimas	143	3986200,00	3986200,00	386325,05	386325,05
3	1	1	1			Žemė	144				
3	1	1	1	1		Žemė	145				
3	1	1	1	1	1	Žemė	146				
3	1	1	2			Pastatai ir statiniai	147				
3	1	1	2	1		Pastatai ir statiniai	148				
3	1	1	2	1	1	Gyvenamieji namai	149				
3	1	1	2	1	2	Negyvenamieji pastatai	150				
3	1	1	2	1	3	Kiti pastatai ir statiniai	151				
3	1	1	3			Mašinos ir įrenginiai	152	3986200,00	3986200,00	386325,05	386325,05
3	1	1	3	1		Mašinos ir įrenginiai	153	3986200,00	3986200,00	386325,05	386325,05
3	1	1	3	1	1	Transporto priemonės	154	72600,00	72600,00	72350,00	72350,00
3	1	1	3	1	2	Kitos mašinos ir įrenginiai	155	3913600,00	3913600,00	313975,05	313975,05
3	1	1	4			Vertybės	156				
3	1	1	4	1		Vertybės	157				
3	1	1	4	1	1	Muziejinės vertybės	158				
3	1	1	4	1	2	Antikvariniai ir kiti meno kūriniai	159				
3	1	1	4	1	3	Kitos vertybės	160				
3	1	1	5			Kitas ilgalaikis materialusis turtas	161				
3	1	1	5	1		Kitas ilgalaikis materialusis turtas	162				
3	1	1	5	1	1	Kitas ilgalaikis materialusis turtas	163				
3	1	2				Nematerialiojo turto kūrimas ir įsigijimas	164	6000000,00	6000000,00	5767916,21	5767916,21
3	1	2	1			Nematerialusis turtas	165	6000000,00	6000000,00	5767916,21	5767916,21
3	1	2	1	1		Nematerialusis turtas	166	6000000,00	6000000,00	5767916,21	5767916,21
3	1	2	1	1	1	Naudingųjų iškasenų žvalgymo darbai	167				
3	1	2	1	1	2	Kompiuterinė programinė įranga, kompiuterinės programinės įrangos licencijos	168	6000000,00	6000000,00	5767916,21	5767916,21
3	1	2	1	1	3	Patentai	169				
3	1	2	1	1	4	Literatūros ir meno kūriniai	170				
3	1	2	1	1	5	Kitas nematerialusis turtas	171				
3	1	3				Atsargų kūrimas ir įsigijimas	172				
3	1	3	1			Strateginės ir neliečiamosios atsargos	173				
3	1	3	1			Strateginės ir neliečiamosios atsargos	174				

Kodas
Ministerijos / Savivaldybės
Departamento
Įstaigos
Programos
Finansavimo šaltinio
Valstybės funkcijos

3	1	3	1	1	1	Strateginės ir neliečiamosios atsargos	175				
3	1	3	2			Kitos atsargos	176				
3	1	3	2	1		Kitos atsargos	177				
3	1	3	2	1	1	Žaliavos ir medžiagos	178				
3	1	3	2	1	2	Nebaigta gamyba	179				
3	1	3	2	1	3	Pagaminta produkcija	180				
3	1	3	2	1	4	Pirktos prekės, skirtos parduoti	181				
3	1	4				Ilgalaikio turto įsigijimas finansinės nuomos (lizingo) būdu	182				
3	1	4	1			Ilgalaikio turto įsigijimas finansinės nuomos (lizingo) būdu	183				
3	1	4	1	1		Ilgalaikio turto įsigijimas finansinės nuomos (lizingo) būdu	184				
3	1	4	1	1	1	Ilgalaikio turto įsigijimas finansinės nuomos (lizingo) būdu	185				
3	1	5				Biologinis turtas ir mineraliniai ištekliai	186				
3	1	5	1			Biologinis turtas ir mineraliniai ištekliai	187				
3	1	5	1	1		Biologinis turtas ir mineraliniai ištekliai	188				
3	1	5	1	1	1	Žemės gelmių ištekliai	189				
3	1	5	1	1	2	Gyvuliai ir kiti gyvūnai	190				
3	1	5	1	1	3	Vaismedžiai ir kiti daugiamečiai sodiniai	191				
3	**2**					**Finansinio turto įsigijimo išlaidos (perskolinimas)**	192				
3	2	1				Vidaus	193				
3	2	1	1			Grynieji pinigai ir indėliai banke (nacionaline valiuta)	194				
3	2	1	1	1		Grynieji pinigai ir indėliai banke (nacionaline valiuta)	195				
3	2	1	1	1	1	Grynieji pinigai	196				
3	2	1	1	1	2	Pervedamieji indėliai (pinigai bankuose)	197				
3	2	1	1	1	3	Kiti ilgalaikiai indėliai (pinigai bankuose)	198				
3	2	1	1	1	4	Kiti trumpalaikiai indėliai (pinigai bankuose)	199				
3	2	1	2			Vertybiniai popieriai (įsigyti), išskyrus akcijas	200				
3	2	1	2	1		Vertybiniai popieriai (įsigyti), išskyrus akcijas	201				
3	2	1	2	1	1	Trumpalaikiai	202				
3	2	1	2	1	2	Ilgalaikiai	203				
3	2	1	3			Išvestinės finansinės priemonės	204				
3	2	1	3	1		Išvestinės finansinės priemonės	205				
3	2	1	3	1	1	Trumpalaikės	206				
3	2	1	3	1	2	Ilgalaikės	207				
3	2	1	4			Paskolos (suteiktos)	208				
3	2	1	4	1		Paskolos (suteiktos)	209				
3	2	1	4	1	1	Trumpalaikės	210				
3	2	1	4	1	2	Ilgalaikės	211				
3	2	1	5			Akcijos (įsigytos) ir kitas nuosavas kapitalas	212				

Kodas
Ministerijos / Savivaldybės
Departamento
Įstaigos
Programos
Finansavimo šaltinio
Valstybės funkcijos

3	2	1	5	1		Akcijos (įsigytos) ir kitas nuosavas kapitalas	213				
3	2	1	5	1	1	Akcijos (įsigytos) ir kitas nuosavas kapitalas	214				
3	2	1	6			Draudimo techniniai atidėjiniai	215				
3	2	1	6	1		Draudimo techniniai atidėjiniai	216				
3	2	1	6	1	1	Draudimo techniniai atidėjiniai	217				
3	2	1	7			Kitos mokėtinos sumos	218				
3	2	1	7	1		Kitos mokėtinos sumos	219				
3	2	1	7	1	1	Trumpalaikės	220				
3	2	1	7	1	2	Ilgalaikės	221				
3	2	2				Užsienio	222				
3	2	2	1			Grynieji pinigai ir indėliai banke (užsienio valiuta)	223				
3	2	2	1	1		Grynieji pinigai ir indėliai banke (užsienio valiuta)	224				
3	2	2	1	1	1	Grynieji pinigai	225				
3	2	2	1	1	2	Pervedamieji indėliai (pinigai bankuose)	226				
3	2	2	1	1	3	Kiti ilgalaikiai indėliai (pinigai bankuose)	227				
3	2	2	1	1	4	Kiti trumpalaikiai indėliai (pinigai bankuose)	228				
3	2	2	2			Vertybiniai popieriai (įsigyti), išskyrus akcijas	229				
3	2	2	2	1		Vertybiniai popieriai (įsigyti), išskyrus akcijas	230				
3	2	2	2	1	1	Trumpalaikiai	231				
3	2	2	2	1	2	Ilgalaikiai	232				
3	2	2	3			Išvestinės finansinės priemonės	233				
3	2	2	3	1		Išvestinės finansinės priemonės	234				
3	2	2	3	1	1	Trumpalaikės	235				
3	2	2	3	1	2	Ilgalaikės	236				
3	2	2	4			Paskolos (suteiktos)	237				
3	2	2	4	1		Paskolos (suteiktos)	238				
3	2	2	4	1	1	Trumpalaikės	239				
3	2	2	4	1	2	Ilgalaikės	240				
3	2	2	5			Akcijos (įsigytos) ir kitas nuosavas kapitalas	241				
3	2	2	5	1		Akcijos (įsigytos) ir kitas nuosavas kapitalas	242				
3	2	2	5	1	1	Akcijos (įsigytos) ir kitas nuosavas kapitalas	243				
3	2	2	6			Draudimo techniniai atidėjiniai	244				
3	2	2	6	1		Draudimo techniniai atidėjiniai	245				
3	2	2	6	1	1	Draudimo techniniai atidėjiniai	246				
3	2	2	7			Kitos mokėtinos sumos	247				
3	2	2	7	1		Kitos mokėtinos sumos	248				
3	2	2	7	1	1	Trumpalaikės	249				
3	2	2	7	1	2	Ilgalaikės	250				
3	3					Išlaidos dėl finansinių įsipareigojimų vykdymo (paskolų grąžinimas)	251				
3	3	1				Vidaus	252				

Kodas

Ministerijos / Savivaldybės

Departamento

Įstaigos

Programos

Finansavimo šaltinio

Valstybės funkcijos

3	3	1	1			Grynieji pinigai ir indėliai banke (nacionaline valiuta)	253					
3	3	1	1	1		Grynieji pinigai ir indėliai banke (nacionaline valiuta)	254					
3	3	1	1	1	1	Grynieji pinigai	255					
3	3	1	1	1	2	Pervedamieji indėliai (pinigai bankuose)	256					
3	3	1	1	1	3	Kiti indėliai (pinigai bankuose)	257					
3	3	1	2			Vertybiniai popieriai (išpirkti), išskyrus akcijas	258					
3	3	1	2	1		Vertybiniai popieriai (išpirkti), išskyrus akcijas	259					
3	3	1	2	1	1	Trumpalaikiai	260					
3	3	1	2	1	2	Ilgalaikiai	261					
3	3	1	3			Išvestinės finansinės priemonės	262					
3	3	1	3	1		Išvestinės finansinės priemonės	263					
3	3	1	3	1	1	Trumpalaikės	264					
3	3	1	3	1	2	Ilgalaikės	265					
3	3	1	4			Paskolos (grąžintinos)	266					
3	3	1	4	1		Paskolos (grąžintinos)	267					
3	3	1	4	1	1	Trumpalaikės	268					
3	3	1	4	1	2	Ilgalaikės	269					
3	3	1	5			Akcijos (parduotos) ir kitas nuosavas kapitalas	270					
3	3	1	5	1		Akcijos (parduotos) ir kitas nuosavas kapitalas	271					
3	3	1	5	1	1	Akcijos (parduotos) ir kitas nuosavas kapitalas	272					
3	3	1	6			Draudimo techniniai atidėjiniai	273					
3	3	1	6	1		Draudimo techniniai atidėjiniai	274					
3	3	1	6	1	1	Draudimo techniniai atidėjiniai	275					
3	3	1	7			Kitos mokėtinos sumos	276					
3	3	1	7	1		Kitos mokėtinos sumos	277					
3	3	1	7	1	1	Trumpalaikės	278					
3	3	1	7	1	2	Ilgalaikės	279					
3	3	2				Užsienio	280					
3	3	2	1			Grynieji pinigai ir indėliai banke (užsienio valiuta)	281					
3	3	2	1	1		Grynieji pinigai ir indėliai banke (užsienio valiuta)	282					
3	3	2	1	1	1	Grynieji pinigai	283					
3	3	2	1	1	2	Pervedamieji indėliai (pinigai bankuose)	284					
3	3	2	1	1	3	Kiti indėliai (pinigai bankuose)	285					
3	3	2	2			Vertybiniai popieriai (išpirkti), išskyrus akcijas	286					
3	3	2	2	1		Vertybiniai popieriai (išpirkti), išskyrus akcijas	287					
3	3	2	2	1	1	Trumpalaikiai	288					
3	3	2	2	1	2	Ilgalaikiai	289					
3	3	2	3			Išvestinės finansinės priemonės	290					
3	3	2	3	1		Išvestinės finansinės priemonės	291					
3	3	2	3	1	1	Trumpalaikės	292					
[illegible]	[illegible]	[illegible]	[illegible]	[illegible]	[illegible]	Ilgalaikės	[illegible]					

											Kodas
										Ministerijos / Savivaldybės	
										Departamento	
										Įstaigos	
									Programos		
							Finansavimo šaltinio				
							Valstybės funkcijos				
3	3	2	4			Paskolos (grąžintinos)	294				
3	3	2	4	1		Paskolos (grąžintinos)	295				
3	3	2	4	1	1	Trumpalaikės	296				
3	3	2	4	1	2	Ilgalaikės	297				
3	3	2	5			Akcijos (parduotos) ir kitas nuosavas kapitalas	298				
3	3	2	5	1		Akcijos (parduotos) ir kitas nuosavas kapitalas	299				
3	3	2	5	1	1	Akcijos (parduotos) ir kitas nuosavas kapitalas	300				
3	3	2	6			Draudimo techniniai atidėjiniai	301				
3	3	2	6	1		Draudimo techniniai atidėjiniai	302				
3	3	2	6	1	1	Draudimo techniniai atidėjiniai	303				
3	3	2	7			Kitos mokėtinos sumos	304				
3	3	2	7	1		Kitos mokėtinos sumos	305				
3	3	2	7	1	1	Kitos mokėtinos sumos	306				
						IŠ VISO	307	26626500,00	26626500,00	18102841,69	18102841,69

Direktoriaus pavaduotoja valdymui ir darbo organizavimui
(įstaigos vadovo ar jo įgalioto asmens pareigų pavadinimas)
(parašas)
Neringa Bernotienė
(vardas ir pavardė)

Ekonomikos departamento Apskaitos skyriaus vedėja
ausiasis buhalteris (buhalteris)
(parašas)
Regina Andriuškienė
(vardas ir pavardė)

Forma Nr. 2 patvirtinta
Lietuvos Respublikos finansų ministro
2008 m. gruodžio 31 d. įsakymu Nr. 1K-465
(Lietuvos Respublikos finansų ministro
2013 m. gruodžio 5 d. įsakymo Nr. 1K-388
redakcija)

TERITORINIŲ LIGONIŲ KASŲ SUVESTINĖ
(įstaigos pavadinimas, kodas Juridinių asmenų registre, adresas)

BIUDŽETO IŠLAIDŲ SĄMATOS VYKDYMO 2013 M. GRUODŽIO 31 D.

METINĖ
(metinė, ketvirtinė)

Forma Nr. 2

ATASKAITA

2014 SAUSIO 31 Nr. 1
(data)

(programos pavadinimas)

	Kodas
Ministerijos / Savivaldybės	
Departamento	
Įstaigos	
Programos	
Finansavimo šaltinio	
Valstybės funkcijos	

(litais, ct)

Išlaidų ekonominės klasifikacijos kodas	Išlaidų pavadinimas	Eil. Nr.	Asignavimų planas, įskaitant patikslinimus		Gauti asignavimai kartu su įskaitytu praėjusių metų lėšų likučiu	Panaudoti asignavimai
			metams	ataskaitiniam laikotarpiui		
1	2	3	4	5	6	7
2	**IŠLAIDOS**	1	17385700,00	17385700,00	16860971,62	16860971,62
2 1	**Darbo užmokestis ir socialinis draudimas**	2	13932600,00	13932600,00	13841715,42	13841715,42
2 1 1	Darbo užmokestis	3	10637300,00	10637300,00	10576972,93	10576972,93
2 1 1 1	Darbo užmokestis	4	10637300,00	10637300,00	10576972,93	10576972,93
2 1 1 1 1	Darbo užmokestis	5	10637300,00	10637300,00	10576972,93	10576972,93
2 1 1 1 1 1	Darbo užmokestis pinigais	6	10637300,00	10637300,00	10576972,93	10576972,93
2 1 1 1 1 2	Pajamos natūra	7				
2 1 2	Socialinio draudimo įmokos	8	3295300,00	3295300,00	3264742,49	3264742,49
2 1 2 1	Socialinio draudimo įmokos	9	3295300,00	3295300,00	3264742,49	3264742,49
2 1 2 1 1	Socialinio draudimo įmokos	10	3295300,00	3295300,00	3264742,49	3264742,49
2 1 2 1 1 1	Socialinio draudimo įmokos	11	3295300,00	3295300,00	3264742,49	3264742,49
2 2	**Prekių ir paslaugų naudojimas**	12	3409600,00	3409600,00	2990326,80	2990326,80
2 2 1	Prekių ir paslaugų naudojimas	13	3409600,00	3409600,00	2990326,80	2990326,80
2 2 1 1	Prekių ir paslaugų naudojimas	14	3409600,00	3409600,00	2990326,80	2990326,80
2 2 1 1 1	Prekių ir paslaugų naudojimas	15	3409600,00	3409600,00	2990326,80	2990326,80
2 2 1 1 1 1	Mityba	16				
2 2 1 1 1 2	Medikamentai (ir darbuotojų sveikatos tikrinimas)	17	6400,00	6400,00	4040,40	4040,40
2 2 1 1 1 5	Ryšių paslaugos	18	502000,00	502000,00	414074,39	414074,39
2 2 1 1 1 6	Transporto išlaikymas	19	246100,00	246100,00	209828,51	209828,51
2 2 1 1 1 7	Apranga ir patalynė	20				
2 2 1 1 1 8	Spaudiniai	21	22300,00	22300,00	11795,72	11795,72
2 2 1 1 1 9	Ginklai ir karinė įranga	22				
2 2 1 1 1 10	Kitos prekės	23	494000,00	494000,00	455085,08	455085,08
2 2 1 1 1 11	Komandiruotės (transporto, apgyvendinimo, ryšio ir kitos komandiruotės išlaidos)	24	46000,00	46000,00	16729,81	16729,81
1	2	3	4	5	6	7
2 2 1 1 1 12	Miestų ir gyvenviečių viešasis ūkis	25				
2 2 1 1 1 14	Ilgalaikio materialiojo ir nematerialiojo turto suma	26	226000,00	226000,00	211187,95	211187,95

												Kodas	
											Ministerijos / Savivaldybės		
											Departamento		
											Įstaigos		
										Programos			
								Finansavimo šaltinio					
								Valstybės funkcijos					
2	2	1	1	1	15	Ilgalaikio materialiojo turto einamasis remontas	27	185000,00	185000,00	147558,00	147558,00		
2	2	1	1	1	16	Kvalifikacijos kėlimas	28	76000,00	76000,00	66567,93	66567,93		
2	2	1	1	1	17	Apmokėjimas samdomiems ekspertams, konsultantams ir komisinių išlaidos	29						
2	2	1	1	1	18	Turto vertinimo paslaugų apmokėjimas	30						
2	2	1	1	1	19	Veiklos nuoma	31	13200,00	13200,00	5500,39	5500,39		
2	2	1	1	1	20	Komunalinės paslaugos	32	501000,00	501000,00	438400,48	438400,48		
2	2	1	1	1	30	Kitos paslaugos	33	1091600,00	1091600,00	1009258,14	1009258,14		
2	**3**					**Turto išlaidos**	34						
2	3	1				Palūkanos	35						
2	3	1	1			Nerezidentams	36						
2	3	1	1	1		Nerezidentams	37						
2	3	1	1	1	1	Asignavimų valdytojų sumokėtos palūkanos	38						
2	3	1	1	1	2	Finansų ministerijos sumokėtos palūkanos	39						
2	3	1	1	1	3	Savivaldybių sumokėtos palūkanos	40						
2	3	1	2			Rezidentams, kitiems nei valdžios sektorius (tik už tiesioginę skolą)	41						
2	3	1	2	1		Rezidentams, kitiems nei valdžios sektorius (tik už tiesioginę skolą)	42						
2	3	1	2	1	1	Asignavimų valdytojų sumokėtos palūkanos	43						
2	3	1	2	1	2	Finansų ministerijos sumokėtos palūkanos	44						
2	3	1	2	1	3	Savivaldybių sumokėtos palūkanos	45						
2	3	1	3			Kitiems valdymo lygiams	46						
2	3	1	3	1		Kitiems valdymo lygiams	47						
2	3	1	3	1	1	Valstybės biudžetui	48						
2	3	1	3	1	2	Savivaldybių biudžetams	49						
2	3	1	3	1	3	Nebiudžetiniams fondams	50						
2	3	2				Nuoma	51						
2	3	2	1			Nuoma už žemę, žemės gelmių išteklius ir kitą atsirandantį gamtoje turtą	52						
2	3	2	1	1		Nuoma už žemę, žemės gelmių išteklius ir kitą atsirandantį gamtoje turtą	53						
2	3	2	1	1	1	Nuoma už žemę, žemės gelmių išteklius ir kitą atsirandantį gamtoje turtą	54						
2	**4**					**Subsidijos**	55						
2	4	1				Subsidijos iš biudžeto lėšų	56						
2	4	1	1			Subsidijos iš biudžeto lėšų	57						
2	4	1	1	1		Subsidijos iš biudžeto lėšų	58						
2	4	1	1	1	1	Subsidijos importui	59						
1						2	3	4	5	6	7		
2	4	1	1	1	2	Subsidijos gaminiams	60						
2	4	1	1	1	3	Subsidijos gamybai	61						
2	**5**					**Dotacijos**	62						
2	5	1				Dotacijos užsienio valstybėms	63						
2	5	1	1			Dotacijos užsienio valstybėms	64						
2	5	1	1	1		Dotacijos užsienio valstybėms	65						
2	5	1	1	1	1	Einamiesiems tikslams	66						
2	5	1	1	1	2	Kapitalui formuoti	67						
2	5	1	1	1	[illegible]	Dotacijos tarptautinėms [illegible]	[illegible]						

Kodas

Ministerijos / Savivaldybės

Departamento

Įstaigos

Programos

Finansavimo šaltinio

Valstybės funkcijos

2	5	2	1			Dotacijos tarptautinėms organizacijoms	69				
2	5	2	1	1		Dotacijos tarptautinėms organizacijoms	70				
2	5	2	1	1	1	Einamiesiems tikslams	71				
2	5	2	1	1	2	Kapitalui formuoti	72				
2	5	3				Dotacijos kitiems valdymo lygiams	73				
2	5	3	1			Dotacijos kitiems valdymo lygiams	74				
2	5	3	1	1		Dotacijos kitiems valdymo lygiams	75				
2	5	3	1	1	1	Einamiesiems tikslams	76				
2	5	3	1	1	2	Kapitalui formuoti	77				
2	**6**					**Įmokos į Europos Sąjungos biudžetą**	78				
2	6	1				Tradiciniai nuosavi ištekliai	79				
2	6	1	1			Tradiciniai nuosavi ištekliai	80				
2	6	1	1	1		Tradiciniai nuosavi ištekliai	81				
2	6	1	1	1	1	Muitai	82				
2	6	1	1	1	2	Cukraus sektoriaus mokesčiai	83				
2	6	2				PVM nuosavi ištekliai	84				
2	6	2	1			PVM nuosavi ištekliai	85				
2	6	2	1	1		PVM nuosavi ištekliai	86				
2	6	2	1	1	1	PVM nuosavi ištekliai	87				
2	6	3				Bendrųjų nacionalinių pajamų nuosavi ištekliai	88				
2	6	3	1			Bendrųjų nacionalinių pajamų nuosavi ištekliai	89				
2	6	3	1	1		Bendrųjų nacionalinių pajamų nuosavi ištekliai	90				
2	6	3	1	1	1	Bendrųjų nacionalinių pajamų nuosavi ištekliai	91				
2	6	4				Biudžeto disbalansų korekcija Jungtinės Karalystės naudai	92				
2	6	4	1			Biudžeto disbalansų korekcija Jungtinės Karalystės naudai	93				
2	6	4	1	1		Biudžeto disbalansų korekcija Jungtinės Karalystės naudai	94				
2	6	4	1	1	1	Biudžeto disbalansų korekcija Jungtinės Karalystės naudai	95				
2	6	5				Su nuosavais ištekliais susijusios baudos ir delspinigiai	96				
2	6	5	1			Su nuosavais ištekliais susijusios baudos ir delspinigiai	97				
2	6	5	1	1		Su nuosavais ištekliais susijusios baudos ir delspinigiai	98				
2	6	5	1	1	1	Su nuosavais ištekliais susijusios baudos ir delspinigiai	99				
1						2	3	4	5	6	7
2	**7**					**Socialinės išmokos (pašalpos)**	100	43500,00	43500,00	28929,40	28929,40
2	7	1				Socialinio draudimo išmokos (pašalpos)	101				
2	7	1	1			Socialinio draudimo išmokos (pašalpos)	102				
2	7	1	1	1		Socialinio draudimo išmokos (pašalpos)	103				
2	7	1	1	1	1	Socialinio draudimo išmokos pinigais	104				
2	7	1	1	1	2	Socialinio draudimo išmokos natūra	105				
2	7	2				Socialinė parama (socialinės paramos pašalpos)	106				
2	7	2	1			Socialinė parama (socialinės paramos pašalpos)	107				
2	7	2	1	1		Socialinė parama (socialinės paramos pašalpos)	108				
[illegible]						Socialinė parama pinigais [illegible]	[illegible]				

7

												Kodas
											Ministerijos / Savivaldybės	
											Departamento	
											Įstaigos	
											Programos	
							Finansavimo šaltinio					
							Valstybės funkcijos					
2	7	3				Darbdavių socialinė parama	111	43500,00	43500,00	28929,40	28929,40
2	7	3	1			Darbdavių socialinė parama	112	43500,00	43500,00	28929,40	28929,40
2	7	3	1	1		Darbdavių socialinė parama	113	43500,00	43500,00	28929,40	28929,40
2	7	3	1	1	1	Darbdavių socialinė parama pinigais	114	43500,00	43500,00	28929,40	28929,40
2	7	3	1	1	2	Darbdavių socialinė parama natūra	115				
2	**8**					**Kitos išlaidos**	116				
2	8	1				Kitos išlaidos	117				
2	8	1	1			Einamiesiems tikslams	118				
2	8	1	1	1		Einamiesiems tikslams	119				
2	8	1	1	1	1	Stipendijoms	120				
2	8	1	1	1	2	Kitiems einamiesiems tikslams	121				
2	8	1	2			Kapitalui formuoti	122				
2	8	1	2	1		Pervedamos lėšos (kapitalui formuoti)	123				
2	8	1	2	1	1	Pervedamos lėšos (kapitalui formuoti)	124				
2	**9**					**Pervedama Europos Sąjungos, kita tarptautinė finansinė parama ir bendrojo finansavimo lėšos**	125				
2	9	1				Subsidijos iš Europos Sąjungos ir kitos tarptautinės finansinės paramos (ne valdžios sektoriui)	126				
2	9	1	1			Subsidijos	127				
2	9	1	1	1		Subsidijos	128				
2	9	1	1	1	1	Subsidijos	129				
2	9	2				Pervedama Europos Sąjungos, kita tarptautinė finansinė parama ir bendrojo finansavimo lėšos	130				
2	9	2	1			Einamiesiems tikslams	131				
2	9	2	1	1		Einamiesiems tikslams	132				
2	9	2	1	1	1	Einamiesiems tikslams savivaldybėms	133				
2	9	2	1	1	2	Einamiesiems tikslams kitiems valdžios sektoriaus subjektams	134				
2	9	2	1	1	3	Einamiesiems tikslams ne valdžios sektoriui	135				
2	9	2	2			Kapitalui formuoti	136				
2	9	2	2	1		Investicijos	137				
2	9	2	2	1	1	Investicijos, skirtos savivaldybėms	138				
1						2	3	4	5	6	7
2	9	2	2	1	2	Investicijos kitiems valdžios sektoriaus subjektams	139				
2	9	2	2	1	3	Investicijos ne valdžios sektoriui	140				
3						**SANDORIAI DĖL MATERIALIOJO IR NEMATERIALIOJO TURTO BEI FINANSINIŲ ĮSIPAREIGOJIMŲ VYKDYMAS**	141	1052800,00	1052800,00	933228,38	933228,38
3	**1**					**Materialiojo ir nematerialiojo turto įsigijimo išlaidos**	142	1052800,00	1052800,00	933228,38	933228,38
3	1	1				Ilgalaikio materialiojo turto kūrimas ir įsigijimas	143	1038800,00	1038800,00	929526,80	929526,80
3	1	1	1			Žemė	144				
3	1	1	1	1		Žemė	145				
3	1	1	1	1	1	Žemė	146				
3	1	1	2			Pastatai ir statiniai	147	513100,00	513100,00	513100,00	513100,00
3	1	1	2	1		Pastatai ir statiniai	148	513100,00	513100,00	513100,00	513100,00

Kodas

Ministerijos / Savivaldybės

Departamento

Įstaigos

Programos

Finansavimo šaltinio

Valstybės funkcijos

3	1	1	2	1	2	Negyvenamieji pastatai	150	513100,00	513100,00	513100,00	513100,00
3	1	1	2	1	3	Kiti pastatai ir statiniai	151				
3	1	1	3			Mašinos ir įrenginiai	152	500700,00	500700,00	395086,85	395086,85
3	1	1	3	1		Mašinos ir įrenginiai	153	500700,00	500700,00	395086,85	395086,85
3	1	1	3	1	1	Transporto priemonės	154	217800,00	217800,00	217750,00	217750,00
3	1	1	3	1	2	Kitos mašinos ir įrenginiai	155	282900,00	282900,00	177336,85	177336,85
3	1	1	4			Vertybės	156				
3	1	1	4	1		Vertybės	157				
3	1	1	4	1	1	Muziejinės vertybės	158				
3	1	1	4	1	2	Antikvariniai ir kiti meno kūriniai	159				
3	1	1	4	1	3	Kitos vertybės	160				
3	1	1	5			Kitas ilgalaikis materialusis turtas	161	25000,00	25000,00	21339,95	21339,95
3	1	1	5	1		Kitas ilgalaikis materialusis turtas	162	25000,00	25000,00	21339,95	21339,95
3	1	1	5	1	1	Kitas ilgalaikis materialusis turtas	163	25000,00	25000,00	21339,95	21339,95
3	1	2				Nematerialiojo turto kūrimas ir įsigijimas	164	14000,00	14000,00	3701,58	3701,58
3	1	2	1			Nematerialusis turtas	165	14000,00	14000,00	3701,58	3701,58
3	1	2	1	1		Nematerialusis turtas	166	14000,00	14000,00	3701,58	3701,58
3	1	2	1	1	1	Naudingųjų iškasenų žvalgymo darbai	167				
3	1	2	1	1	2	Kompiuterinė programinė įranga, kompiuterinės programinės įrangos licencijos	168	13000,00	13000,00	2901,58	2901,58
3	1	2	1	1	3	Patentai	169				
3	1	2	1	1	4	Literatūros ir meno kūriniai	170				
3	1	2	1	1	5	Kitas nematerialusis turtas	171	1000,00	1000,00	800,00	800,00
3	1	3				Atsargų kūrimas ir įsigijimas	172				
3	1	3	1			Strateginės ir neliečiamosios atsargos	173				
3	1	3	1	1		Strateginės ir neliečiamosios atsargos	174				
1						2	3	4	5	6	7
3	1	3	1	1	1	Strateginės ir neliečiamosios atsargos	175				
3	1	3	2			Kitos atsargos	176				
3	1	3	2	1		Kitos atsargos	177				
3	1	3	2	1	1	Žaliavos ir medžiagos	178				
3	1	3	2	1	2	Nebaigta gamyba	179				
3	1	3	2	1	3	Pagaminta produkcija	180				
3	1	3	2	1	4	Pirktos prekės, skirtos parduoti	181				
3	1	4				Ilgalaikio turto įsigijimas finansinės nuomos (lizingo) būdu	182				
3	1	4	1			Ilgalaikio turto įsigijimas finansinės nuomos (lizingo) būdu	183				
3	1	4	1	1		Ilgalaikio turto įsigijimas finansinės nuomos (lizingo) būdu	184				
3	1	4	1	1	1	Ilgalaikio turto įsigijimas finansinės nuomos (lizingo) būdu	185				
3	1	5				Biologinis turtas ir mineraliniai ištekliai	186				
3	1	5	1			Biologinis turtas ir mineraliniai ištekliai	187				
3	1	5	1	1		Biologinis turtas ir mineraliniai ištekliai	188				
3	1	5	1	1	1	Žemės gelmių ištekliai	189				
3	1	5	1	1	2	Gyvuliai ir kiti gyvūnai	190				
3	1	5	1	1	3	Žaliosios medžiagos [illegible]	191				

Kodas

Ministerijos / Savivaldybės

Departamento

Įstaigos

Programos

Finansavimo šaltinio

Valstybės funkcijos

3	2					**Finansinio turto įsigijimo išlaidos (perskolinimas)**	192					
3	2	1				Vidaus	193					
3	2	1	1			Grynieji pinigai ir indėliai banke (nacionaline valiuta)	194					
3	2	1	1	1		Grynieji pinigai ir indėliai banke (nacionaline valiuta)	195					
3	2	1	1	1	1	Grynieji pinigai	196					
3	2	1	1	1	2	Pervedamieji indėliai (pinigai bankuose)	197					
3	2	1	1	1	3	Kiti ilgalaikiai indėliai (pinigai bankuose)	198					
3	2	1	1	1	4	Kiti trumpalaikiai indėliai (pinigai bankuose)	199					
3	2	1	2			Vertybiniai popieriai (įsigyti), išskyrus akcijas	200					
3	2	1	2	1		Vertybiniai popieriai (įsigyti), išskyrus akcijas	201					
3	2	1	2	1	1	Trumpalaikiai	202					
3	2	1	2	1	2	Ilgalaikiai	203					
3	2	1	3			Išvestinės finansinės priemonės	204					
3	2	1	3	1		Išvestinės finansinės priemonės	205					
3	2	1	3	1	1	Trumpalaikės	206					
3	2	1	3	1	2	Ilgalaikės	207					
3	2	1	4			Paskolos (suteiktos)	208					
3	2	1	4	1		Paskolos (suteiktos)	209					
3	2	1	4	1	1	Trumpalaikės	210					
3	2	1	4	1	2	Ilgalaikės	211					
3	2	1	5			Akcijos (įsigytos) ir kitas nuosavas kapitalas	212					
1						2	3	4	5	6	7	
3	2	1	5	1		Akcijos (įsigytos) ir kitas nuosavas kapitalas	213					
3	2	1	5	1	1	Akcijos (įsigytos) ir kitas nuosavas kapitalas	214					
3	2	1	6			Draudimo techniniai atidėjiniai	215					
3	2	1	6	1		Draudimo techniniai atidėjiniai	216					
3	2	1	6	1	1	Draudimo techniniai atidėjiniai	217					
3	2	1	7			Kitos mokėtinos sumos	218					
3	2	1	7	1		Kitos mokėtinos sumos	219					
3	2	1	7	1	1	Trumpalaikės	220					
3	2	1	7	1	2	Ilgalaikės	221					
3	2	2				Užsienio	222					
3	2	2	1			Grynieji pinigai ir indėliai banke (užsienio valiuta)	223					
3	2	2	1	1		Grynieji pinigai ir indėliai banke (užsienio valiuta)	224					
3	2	2	1	1	1	Grynieji pinigai	225					
3	2	2	1	1	2	Pervedamieji indėliai (pinigai bankuose)	226					
3	2	2	1	1	3	Kiti ilgalaikiai indėliai (pinigai bankuose)	227					
3	2	2	1	1	4	Kiti trumpalaikiai indėliai (pinigai bankuose)	228					
3	2	2	2			Vertybiniai popieriai (įsigyti), išskyrus akcijas	229					
3	2	2	2	1		Vertybiniai popieriai (įsigyti), išskyrus akcijas	230					
3	2	2	2	1	1	Trumpalaikiai	231					
3	2	2	2	1	2	Ilgalaikiai	232					
3	2	2	3			Išvestinės finansinės priemonės	233					
3	2	2	3	1		Išvestinės finansinės priemonės	234					
3	2	2	3	1	1	Trumpalaikės	[illegible]					
[illegible]						[illegible]	[illegible]					

Kodas

Ministerijos / Savivaldybės

Departamento

Įstaigos

Programos

Finansavimo šaltinio

Valstybės funkcijos

3	2	2	4			Paskolos (suteiktos)	237				
3	2	2	4	1		Paskolos (suteiktos)	238				
3	2	2	4	1	1	Trumpalaikės	239				
3	2	2	4	1	2	Ilgalaikės	240				
3	2	2	5			Akcijos (įsigytos) ir kitas nuosavas kapitalas	241				
3	2	2	5	1		Akcijos (įsigytos) ir kitas nuosavas kapitalas	242				
3	2	2	5	1	1	Akcijos (įsigytos) ir kitas nuosavas kapitalas	243				
3	2	2	6			Draudimo techniniai atidėjiniai	244				
3	2	2	6	1		Draudimo techniniai atidėjiniai	245				
3	2	2	6	1	1	Draudimo techniniai atidėjiniai	246				
3	2	2	7			Kitos mokėtinos sumos	247				
3	2	2	7	1		Kitos mokėtinos sumos	248				
3	2	2	7	1	1	Trumpalaikės	249				
3	2	2	7	1	2	Ilgalaikės	250				
3	3					**Išlaidos dėl finansinių įsipareigojimų vykdymo (paskolų grąžinimas)**	251				
3	3	1				Vidaus	252				
1						2	3	4	5	6	7
3	3	1	1			Grynieji pinigai ir indėliai banke (nacionaline valiuta)	253				
3	3	1	1	1		Grynieji pinigai ir indėliai banke (nacionaline valiuta)	254				
3	3	1	1	1	1	Grynieji pinigai	255				
3	3	1	1	1	2	Pervedamieji indėliai (pinigai bankuose)	256				
3	3	1	1	1	3	Kiti indėliai (pinigai bankuose)	257				
3	3	1	2			Vertybiniai popieriai (išpirkti), išskyrus akcijas	258				
3	3	1	2	1		Vertybiniai popieriai (išpirkti), išskyrus akcijas	259				
3	3	1	2	1	1	Trumpalaikiai	260				
3	3	1	2	1	2	Ilgalaikiai	261				
3	3	1	3			Išvestinės finansinės priemonės	262				
3	3	1	3	1		Išvestinės finansinės priemonės	263				
3	3	1	3	1	1	Trumpalaikės	264				
3	3	1	3	1	2	Ilgalaikės	265				
3	3	1	4			Paskolos (grąžintinos)	266				
3	3	1	4	1		Paskolos (grąžintinos)	267				
3	3	1	4	1	1	Trumpalaikės	268				
3	3	1	4	1	2	Ilgalaikės	269				
3	3	1	5			Akcijos (parduotos) ir kitas nuosavas kapitalas	270				
3	3	1	5	1		Akcijos (parduotos) ir kitas nuosavas kapitalas	271				
3	3	1	5	1	1	Akcijos (parduotos) ir kitas nuosavas kapitalas	272				
3	3	1	6			Draudimo techniniai atidėjiniai	273				
3	3	1	6	1		Draudimo techniniai atidėjiniai	274				
3	3	1	6	1	1	Draudimo techniniai atidėjiniai	275				
3	3	1	7			Kitos mokėtinos sumos	276				
3	3	1	7	1		Kitos mokėtinos sumos	277				
3	3	1	7	1	1	Trumpalaikės	278				
[illegible]	[illegible]	1	[illegible]	[illegible]	2	Ilgalaikės	[illegible]				
						Užsienio	[illegible]				

												Kodas
											Ministerijos / Savivaldybės	
											Departamento	
											Įstaigos	
										Programos		
							Finansavimo šaltinio					
							Valstybės funkcijos					
3	3	2	1			Grynieji pinigai ir indėliai banke (užsienio valiuta)	281					
3	3	2	1	1		Grynieji pinigai ir indėliai banke (užsienio valiuta)	282					
3	3	2	1	1	1	Grynieji pinigai	283					
3	3	2	1	1	2	Pervedamieji indėliai (pinigai bankuose)	284					
3	3	2	1	1	3	Kiti indėliai (pinigai bankuose)	285					
3	3	2	2			Vertybiniai popieriai (išpirkti), išskyrus akcijas	286					
3	3	2	2	1		Vertybiniai popieriai (išpirkti), išskyrus akcijas	287					
3	3	2	2	1	1	Trumpalaikiai	288					
3	3	2	2	1	2	Ilgalaikiai	289					
3	3	2	3			Išvestinės finansinės priemonės	290					
3	3	2	3	1		Išvestinės finansinės priemonės	291					
3	3	2	3	1	1	Trumpalaikės	292					
3	3	2	3	1	2	Ilgalaikės	293					
1						2	3	4	5	6	7	
3	3	2	4			Paskolos (grąžintinos)	294					
3	3	2	4	1		Paskolos (grąžintinos)	295					
3	3	2	4	1	1	Trumpalaikės	296					
3	3	2	4	1	2	Ilgalaikės	297					
3	3	2	5			Akcijos (parduotos) ir kitas nuosavas kapitalas	298					
3	3	2	5	1		Akcijos (parduotos) ir kitas nuosavas kapitalas	299					
3	3	2	5	1	1	Akcijos (parduotos) ir kitas nuosavas kapitalas	300					
3	3	2	6			Draudimo techniniai atidėjiniai	301					
3	3	2	6	1		Draudimo techniniai atidėjiniai	302					
3	3	2	6	1	1	Draudimo techniniai atidėjiniai	303					
3	3	2	7			Kitos mokėtinos sumos	304					
3	3	2	7	1		Kitos mokėtinos sumos	305					
3	3	2	7	1	1	Kitos mokėtinos sumos	306					
						IŠ VISO	307	18438500,00	18438500,00	17794200,00	17794200,00	

Direktoriaus pavaduotoja valdymui ir darbo organizavimui — (parašas) — Neringa Bernotienė
(įstaigos vadovo ar jo įgalioto asmens pareigų pavadinimas) (vardas ir pavardė)

Ekonomikos departamento Apskaitos skyriaus vedėja — (parašas) — Regina Andriuškienė
(vyriausiasis buhalteris (buhalteris)) (vardas ir pavardė)

Forma Nr. 4 patvirtinta
Lietuvos Respublikos finansų ministro
2008 m. gruodžio 31 d. įsakymu Nr. 1K-465
(Lietuvos Respublikos finansų ministro
2012 m. gruodžio 27 d. įsakymo Nr. 1K-452
redakcija)

Valstybinės ligonių kasos ir teritorinių ligonių kasų suvestinė
(įstaigos pavadinimas, kodas Juridinių asmenų registre, adresas)

MOKĖTINŲ IR GAUTINŲ SUMŲ

2013 M. GRUODŽIO 31 D.

Metinė
(metinė, ketvirtinė,mėnesinė)

ATASKAITA

2014 m. sausio 31 Nr. 1
(data)

	Kodas
Ministerijos / Savivaldybės	
Departamento	*90*
Įstaigos	*900*

(tūkst. litų)

Išlaidų ekonominės klasifikacijos kodas	Išlaidų pavadinimas	Mokėtinos sumos biudžeto lėšos: likutis metų pradžioje	likutis ataskaitinio laikotarpio pabaigoje: iš viso	iš jų įvykdymo terminas praleistas daugiau kaip: 10 dienų	45 dienas
1	2	3	4	5	6
2	**IŠLAIDOS**	258901,92	182666,01	0,0	0,0
2 1	**Darbo užmokestis ir socialinis draudimas**	0,00	0,00	0,0	0,0
2 1 1	*Darbo užmokestis*	0,00	0,00	0,0	x
2 1 1 1 1 1	Darbo užmokestis pinigais	0,00	0,00		x
	iš jų: gyventojų pajamų mokestis	0,00	0,00		x
2 1 1 1 1 2	Pajamos natūra	0,00	0,00		x
2 1 2	*Socialinio draudimo įmokos*	0,00	0,00	x	0,0
2 1 2 1 1 1	Socialinio draudimo įmokos	0,00	0,00	x	
2 2	**Prekių ir paslaugų naudojimas**	258901,92	182666,01	0,0	0,0
2 2 1	*Prekių ir paslaugų naudojimas*	258901,92	182666,01	0,0	0,0
2 2 1 1 1 1	Mityba	0,00	0,00	x	
2 2 1 1 1 2	Medikamentai (ir darbuotojų sveikatos tikrinimas)	0,00	0,00	x	
2 2 1 1 1 5	Ryšių paslaugos	20610,22	23282,68	x	
2 2 1 1 1 6	Transporto išlaikymas	6152,59	8316,39	x	
2 2 1 1 1 7	Apranga ir patalynė	0,00	0,00	x	
2 2 1 1 1 8	Spaudiniai	0,00	0,00	x	
2 2 1 1 1 9	Ginklai ir karinė įranga	0,00	0,00	x	
2 2 1 1 1 10	Kitos prekės	24395,76	6564,97	x	
2 2 1 1 1 11	Komandiruotės (transporto, apgyvendinimo, ryšio ir kitos komandiruotės išlaidos)	0,00	692,76		x
2 2 1 1 1 12	Miestų ir gyvenviečių viešasis ūkis	0,00	0,00	x	

2	2	1	1	1	14	Ilgalaikio materialiojo ir nematerialiojo turto nuoma	144,52	214,36	x	
2	2	1	1	1	15	Ilgalaikio materialiojo turto einamasis remontas	0,00	782,37	x	
2	2	1	1	1	16	Kvalifikacijos kėlimas	0,00	0,00	x	
2	2	1	1	1	17	Apmokėjimas samdomiems ekspertams, konsultantams ir komisinių išlaidos	0,00	0,00	x	
2	2	1	1	1	18	Turto vertinimo paslaugų apmokėjimas	0,00	0,00	x	
2	2	1	1	1	19	Veiklos nuoma	0,00	0,00	x	
2	2	1	1	1	20	Komunalinės paslaugos	94800,30	86013,42	x	
2	2	1	1	1	30	Kitos paslaugos	112798,53	56799,06	x	
2	**3**					**Turto išlaidos**	0,00	0,00	x	0,0
2	3	1				*Palūkanos*	0,00	0,00	x	0,0
2	3	1	1			*Nerezidentams*	0,00	0,00	x	0,0
2	3	1	1	1	1	Asignavimų valdytojų sumokėtos palūkanos	0,00	0,00	x	
2	3	1	1	1	2	Finansų ministerijos sumokėtos palūkanos	0,00	0,00	x	
2	3	1	1	1	3	Savivaldybių sumokėtos palūkanos	0,00	0,00	x	
2	3	1	2			*Rezidentams, kitiems nei valdžios sektorius (tik už tiesioginę skolą)*	0,00	0,00	x	0,0
2	3	1	2	1	1	Asignavimų valdytojų sumokėtos palūkanos	0,00	0,00	x	
2	3	1	2	1	2	Finansų ministerijos sumokėtos palūkanos	0,00	0,00	x	
2	3	1	2	1	3	Savivaldybių sumokėtos palūkanos	0,00	0,00	x	
2	3	1	3			*Kitiems valdymo lygiams*	0,00	0,00	x	0,0
2	3	1	3	1	1	Valstybės biudžetui	0,00	0,00	x	
2	3	1	3	1	2	Savivaldybių biudžetams	0,00	0,00	x	
2	3	1	3	1	3	Nebiudžetiniams fondams	0,00	0,00	x	
2	3	2				*Nuoma*	0,00	0,00	x	0,0
2	3	2	1	1	1	Nuoma už žemę, žemės gelmių išteklius ir kitą atsirandantį gamtoje turtą	0,00	0,00	x	
2	**4**					**Subsidijos**	0,00	0,00	x	0,0
2	4	1				*Subsidijos iš biudžeto lėšų*	0,00	0,00	x	0,0
2	4	1	1	1	1	Subsidijos importui	0,00	0,00	x	
2	4	1	1	1	2	Subsidijos gaminiams	0,00	0,00	x	
2	4	1	1	1	3	Subsidijos gamybai	0,00	0,00	x	
2	**5**					**Dotacijos**	0,00	0,00	x	0,0
2	5	1				*Dotacijos užsienio valstybėms*	0,00	0,00	x	0,0
2	5	1	1	1	1	Einamiesiems tikslams	0,00	0,00	x	
2	5	1	1	1	2	Kapitalui formuoti	0,00	0,00	x	
2	5	2				*Dotacijos tarptautinėms organizacijoms*	0,00	0,00	x	0,0
2	5	2	1	1	1	Einamiesiems tikslams	0,00	0,00	x	
2	5	2	1	1	2	Kapitalui formuoti	0,00	0,00	x	
2	5	3				*Dotacijos kitiems valdymo lygiams*	0,00	0,00	x	0,0
2	5	3	1	1	1	Einamiesiems tikslams	0,00	0,00	x	
2	5	3	1	1	2	Kapitalui formuoti	0,00	0,00	x	
2	**6**					**Įmokos į Europos Sąjungos biudžetą**	0,00	0,00	x	0,0
2	6	1				*Tradiciniai nuosavi ištekliai*	0,00	0,00	x	0,0
2	6	1	1	1		Tradiciniai nuosavi ištekliai	0,00	0,00	x	0,0
2	6	1	1	1	1	Muitai	0,00	0,00	x	
2	6	1	1	1	2	Cukraus sektoriaus mokesčiai	0,00	0,00	x	
2	6	2				*PVM nuosavi ištekliai*	0,00	0,00	x	0,0
2	6	2	1	1	1	PVM nuosavi ištekliai	0,00	0,00	x	
2	6	3				*Bendrųjų nacionalinių pajamų nuosavi ištekliai*	0,00	0,00	x	0,0

2	6	3	1	1	1	Bendrųjų nacionalinių pajamų nuosavi ištekliai	0,00	0,00	x	
2	6	4				*Biudžeto disbalansų korekcija Jungtinės Karalystės naudai*	0,00	0,00	x	0,0
2	6	4	1	1	1	Biudžeto disbalansų korekcija Jungtinės Karalystės naudai	0,00	0,00	x	
2	6	5				*Su nuosavais ištekliais susijusios baudos ir delspinigiai*	0,00	0,00	x	0,0
2	6	5	1	1	1	Su nuosavais ištekliais susijusios baudos ir delspinigiai	0,00	0,00	x	
2	**7**					**Socialinės išmokos (pašalpos)**	0,00	0,00	x	0,0
2	7	1				*Socialinio draudimo išmokos (pašalpos)*	0,00	0,00	x	0,0
2	7	1	1	1	1	Socialinio draudimo išmokos pinigais	0,00	0,00	x	
2	7	1	1	1	2	Socialinio draudimo išmokos natūra	0,00	0,00	x	
2	7	2				*Socialinė parama (soc. paramos pašalpos)*	0,00	0,00	x	0,0
2	7	2	1	1	1	Socialinė parama pinigais	0,00	0,00	x	
2	7	2	1	1	2	Socialinė parama natūra	0,00	0,00	x	
2	7	3				*Darbdavių socialinė parama*	0,00	0,00	x	0,0
2	7	3	1	1	1	Darbdavių socialinė parama pinigais	0,00	0,00	x	
2	7	3	1	1	2	Darbdavių socialinė parama natūra	0,00	0,00	x	
2	**8**					**Kitos išlaidos**	0,00	0,00	x	0,0
2	8	1	1			*Einamiesiems tikslams*	0,00	0,00	x	0,0
2	8	1	1	1		Einamiesiems tikslams	0,00	0,00	x	0,0
2	8	1	1	1	1	Stipendijoms	0,00	0,00	x	
2	8	1	1	1	2	Kitiems einamiesiems tikslams	0,00	0,00	x	
2	8	1	2			*Kapitalui formuoti*	0,00	0,00	x	0,0
2	8	1	2	1	1	Pervedamos lėšos (kapitalui formuoti)	0,00	0,00	x	
2	**9**					**Pervedama Europos Sąjungos, kita tarptautinė finansinė parama ir bendrojo finansavimo lėšos**	0,00	0,00	x	0,0
2	9	1				*Subsidijos iš Europos Sąjungos ir kitos tarptautinės finansinės paramos (ne valdžios sektoriui)*	0,00	0,00	x	0,0
2	9	1	1	1	1	Subsidijos	0,00	0,00	x	
2	9	2				*Pervedama Europos Sąjungos, kita tarptautinė finansinė parama ir bendrojo finansavimo lėšos*	0,00	0,00	x	0,0
2	9	2	1			*Einamiesiems tikslams*	0,00	0,00	x	0,0
2	9	2	1	1		Einamiesiems tikslams	0,00	0,00	x	0,0
2	9	2	1	1	1	Einamiesiems tikslams savivaldybėms	0,00	0,00	x	
2	9	2	1	1	2	Einamiesiems tikslams kitiems valdžios sektoriaus subjektams	0,00	0,00	x	
2	9	2	1	1	3	Einamiesiems tikslams ne valdžios sektoriui	0,00	0,00	x	
2	9	2	2			*Kapitalui formuoti*	0,00	0,00	x	0,0
2	9	2	2	1		Investicijos	0,00	0,00	x	0,0
2	9	2	2	1	1	Investicijos, skirtos savivaldybėms	0,00	0,00	x	
2	9	2	2	1	2	Investicijos kitiems valdžios sektoriaus subjektams	0,00	0,00	x	
2	9	2	2	1	3	Investicijos ne valdžios sektoriui	0,00	0,00	x	
3						**SANDORIAI DĖL MATERIALIOJO IR NEMATERIALIOJO TURTO BEI FINANSINIŲ ĮSIPAREIGOJIMŲ VYKDYMAS**	570243,62	94319,50	x	0,0
3	1					Materialiojo ir nematerialiojo turto įsigijimo išlaidos	570243,62	94319,50	x	0,0

3	1	1				*Ilgalaikio materialiojo turto kūrimas ir įsigijimas*	0,00	0,00	x	0,0
3	1	1	1			*Žemė*	0,00	0,00	x	0,0
3	1	1	1	1	1	Žemė	0,00	0,00	x	
3	1	1	2			*Pastatai ir statiniai*	0,00	0,00	x	0,0
3	1	1	2	1	1	Gyvenamieji namai	0,00	0,00	x	
3	1	1	2	1	2	Negyvenamieji pastatai	0,00	0,00	x	
3	1	1	2	1	3	Kiti pastatai ir statiniai	0,00	0,00	x	
3	1	1	3			*Mašinos ir įrenginiai*	0,00	0,00	x	0,0
3	1	1	3	1	1	Transporto priemonės	0,00	0,00	x	
3	1	1	3	1	2	Kitos mašinos ir įrenginiai	0,00	0,00	x	
3	1	1	4			*Vertybės*	0,00	0,00	x	
3	1	1	5			*Kitas ilgalaikis materialusis turtas*	0,00	0,00	x	
3	1	2				*Nematerialiojo turto kūrimas ir įsigijimas*	570243,62	94319,50	x	0,0
3	1	2	1	1	1	Naudingųjų iškasenų žvalgymo darbai	0,00	0,00	x	
3	1	2	1	1	2	Kompiuterinė programinė įranga, kompiuterinės programinės įrangos licencijos	570243,62	94319,50	x	
3	1	2	1	1	3	Patentai	0,00	0,00	x	
3	1	2	1	1	4	Literatūros ir meno kūriniai	0,00	0,00	x	
3	1	2	1	1	5	Kitas nematerialusis turtas	0,00	0,00	x	
3	1	3				*Atsargų kūrimas ir įsigijimas*	0,00	0,00	x	
3	1	4				*Ilgalaikio turto įsigijimas finansinės nuomos (lizingo) būdu*	0,00	0,00	x	
3	1	5				*Biologinis turtas ir mineraliniai ištekliai*	0,00	0,00	x	
3	**2**					**Finansinio turto įsigijimo išlaidos (perskolinimas)**	0,00	0,00	x	
3	**3**					**Išlaidos dėl finansinių įsipareigojimų vykdymo (paskolų grąžinimas)**	0,00	0,00	x	
						IŠ VISO (2+3)	829145,54	276985,51	0,0	0,0

Išlaidų ekonominės klasifikacijos kodas						**Išlaidų pavadinimas**	**Gautinos sumos biudžeto lėšos**	
							likutis metų pradžioje	**likutis ataskaitinio laikotarpio pabaigoje**
2						**IŠLAIDOS**	32823,93	35472,01
3						**SANDORIAI DĖL MATERIALIOJO IR NEMATERIALIOJO TURTO BEI FINANSINIŲ ĮSIPAREIGOJIMŲ VYKDYMAS**	0,00	0,00
						IŠ VISO (2+3)	32823,93	35472,01

Ekonomikos departamento direktorė Lina Puidokienė

Ekonomikos departamento Apskaitos skyriaus vedėja Regina Andriuškienė

Forma Nr. 4 patvirtinta
Lietuvos Respublikos finansų ministro
2008 m. gruodžio 31 d. įsakymu Nr. 1K-465
(Lietuvos Respublikos finansų ministro
2012 m. gruodžio 27 d. įsakymo Nr. 1K-452
redakcija)

VALSTYBINĖ LIGONIŲ KASA PRIE SAM

(įstaigos pavadinimas, kodas Juridinių asmenų registre, adresas)

MOKĖTINŲ IR GAUTINŲ SUMŲ

2013 M. GRUODŽIO 31 D.

Metinė

(metinė, ketvirtinė,mėnesinė)

ATASKAITA

2014 m. sausio 31 Nr. 1

(data)

	Kodas
Ministerijos / Savivaldybės	
Departamento	90
Įstaigos	900

(tūkst. litų)

Išlaidų ekonominės klasifikacijos kodas	Išlaidų pavadinimas	Mokėtinos sumos biudžeto lėšos: likutis metų pradžioje	likutis ataskaitinio laikotarpio pabaigoje: iš viso	iš jų įvykdymo terminas praleistas daugiau kaip: 10 dienų	45 dienas
1	2	3	4	5	6
2	**IŠLAIDOS**	157475,69	86722,16	0,0	0,0
2 1	**Darbo užmokestis ir socialinis draudimas**	0,00	0,00	0,0	0,0
2 1 1	*Darbo užmokestis*	0,00	0,00	0,0	x
2 1 1 1 1 1	Darbo užmokestis pinigais				x
	iš jų: gyventojų pajamų mokestis				x
2 1 1 1 1 2	Pajamos natūra				x
2 1 2	*Socialinio draudimo įmokos*	0,00	0,00	x	0,0
2 1 2 1 1 1	Socialinio draudimo įmokos			x	
2 2	**Prekių ir paslaugų naudojimas**	157475,69	86722,16	0,0	0,0
2 2 1	*Prekių ir paslaugų naudojimas*	157475,69	86722,16	0,0	0,0
2 2 1 1 1 1	Mityba			x	
2 2 1 1 1 2	Medikamentai (ir darbuotojų sveikatos tikrinimas)			x	
2 2 1 1 1 5	Ryšių paslaugos	6976,20	6217,92	x	
2 2 1 1 1 6	Transporto išlaikymas	2898,65	2637,88	x	
2 2 1 1 1 7	Apranga ir patalynė			x	
2 2 1 1 1 8	Spaudiniai			x	
2 2 1 1 1 9	Ginklai ir karinė įranga			x	
2 2 1 1 1 10	Kitos prekės	23750,85	6564,97	x	
2 2 1 1 1 11	Komandiruotės (transporto, apgyvendinimo, ryšio ir kitos komandiruotės išlaidos)		676,76		x
2 2 1 1 1 12	Miestų ir gyvenviečių viešasis ūkis			x	

2	2	1	1	1	14	Ilgalaikio materialiojo ir nematerialiojo turto nuoma			x	
2	2	1	1	1	15	Ilgalaikio materialiojo turto einamasis remontas			x	
2	2	1	1	1	16	Kvalifikacijos kėlimas			x	
2	2	1	1	1	17	Apmokėjimas samdomiems ekspertams, konsultantams ir komisinių išlaidos			x	
2	2	1	1	1	18	Turto vertinimo paslaugų apmokėjimas			x	
2	2	1	1	1	19	Veiklos nuoma			x	
2	2	1	1	1	20	Komunalinės paslaugos	56005,89	54562,35	x	
2	2	1	1	1	30	Kitos paslaugos	67844,10	16062,28	x	
2	**3**					**Turto išlaidos**	0,00	0,00	x	0,0
2	3	1				*Palūkanos*	0,00	0,00	x	0,0
2	3	1	1			*Nerezidentams*	0,00	0,00	x	0,0
2	3	1	1	1	1	Asignavimų valdytojų sumokėtos palūkanos			x	
2	3	1	1	1	2	Finansų ministerijos sumokėtos palūkanos			x	
2	3	1	1	1	3	Savivaldybių sumokėtos palūkanos			x	
2	3	1	2			*Rezidentams, kitiems nei valdžios sektorius (tik už tiesioginę skolą)*	0,00	0,00	x	0,0
2	3	1	2	1	1	Asignavimų valdytojų sumokėtos palūkanos			x	
2	3	1	2	1	2	Finansų ministerijos sumokėtos palūkanos			x	
2	3	1	2	1	3	Savivaldybių sumokėtos palūkanos			x	
2	3	1	3			*Kitiems valdymo lygiams*	0,00	0,00	x	0,0
2	3	1	3	1	1	Valstybės biudžetui			x	
2	3	1	3	1	2	Savivaldybių biudžetams			x	
2	3	1	3	1	3	Nebiudžetiniams fondams			x	
2	3	2				*Nuoma*	0,00	0,00	x	0,0
2	3	2	1	1	1	Nuoma už žemę, žemės gelmių išteklius ir kitą atsirandantį gamtoje turtą			x	
2	**4**					**Subsidijos**	0,00	0,00	x	0,0
2	4	1				*Subsidijos iš biudžeto lėšų*	0,00	0,00	x	0,0
2	4	1	1	1	1	Subsidijos importui			x	
2	4	1	1	1	2	Subsidijos gaminiams			x	
2	4	1	1	1	3	Subsidijos gamybai			x	
2	**5**					**Dotacijos**	0,00	0,00	x	0,0
2	5	1				*Dotacijos užsienio valstybėms*	0,00	0,00	x	0,0
2	5	1	1	1	1	Einamiesiems tikslams			x	
2	5	1	1	1	2	Kapitalui formuoti			x	
2	5	2				*Dotacijos tarptautinėms organizacijoms*	0,00	0,00	x	0,0
2	5	2	1	1	1	Einamiesiems tikslams			x	
2	5	2	1	1	2	Kapitalui formuoti			x	
2	5	3				*Dotacijos kitiems valdymo lygiams*	0,00	0,00	x	0,0
2	5	3	1	1	1	Einamiesiems tikslams			x	
2	5	3	1	1	2	Kapitalui formuoti			x	
2	**6**					**Įmokos į Europos Sąjungos biudžetą**	0,00	0,00	x	0,0
2	6	1				*Tradiciniai nuosavi ištekliai*	0,00	0,00	x	0,0
2	6	1	1	1		Tradiciniai nuosavi ištekliai	0,00	0,00	x	0,0
2	6	1	1	1	1	Muitai			x	
2	6	1	1	1	2	Cukraus sektoriaus mokesčiai			x	
2	6	2				*PVM nuosavi ištekliai*	0,00	0,00	x	0,0
2	6	2	1	1	1	PVM nuosavi ištekliai			x	
2	6	3				*Bendrųjų nacionalinių pajamų nuosavi ištekliai*	0,00	0,00	x	0,0

2	6	3	1	1	1	Bendrųjų nacionalinių pajamų nuosavi ištekliai			x	
2	6	4				*Biudžeto disbalansų korekcija Jungtinės Karalystės naudai*	0,00	0,00	x	0,0
2	6	4	1	1	1	Biudžeto disbalansų korekcija Jungtinės Karalystės naudai			x	
2	6	5				*Su nuosavais ištekliais susijusios baudos ir delspinigiai*	0,00	0,00	x	0,0
2	6	5	1	1	1	Su nuosavais ištekliais susijusios baudos ir delspinigiai			x	
2	**7**					**Socialinės išmokos (pašalpos)**	0,00	0,00	x	0,0
2	7	1				*Socialinio draudimo išmokos (pašalpos)*	0,00	0,00	x	0,0
2	7	1	1	1	1	Socialinio draudimo išmokos pinigais			x	
2	7	1	1	1	2	Socialinio draudimo išmokos natūra			x	
2	7	2				*Socialinė parama (soc. paramos pašalpos)*	0,00	0,00	x	0,0
2	7	2	1	1	1	Socialinė parama pinigais			x	
2	7	2	1	1	2	Socialinė parama natūra			x	
2	7	3				*Darbdavių socialinė parama*	0,00	0,00	x	0,0
2	7	3	1	1	1	Darbdavių socialinė parama pinigais			x	
2	7	3	1	1	2	Darbdavių socialinė parama natūra			x	
2	**8**					**Kitos išlaidos**	0,00	0,00	x	0,0
2	8	1	1			*Einamiesiems tikslams*	0,00	0,00	x	0,0
2	8	1	1	1		Einamiesiems tikslams	0,00	0,00	x	0,0
2	8	1	1	1	1	Stipendijoms			x	
2	8	1	1	1	2	Kitiems einamiesiems tikslams			x	
2	8	1	2			*Kapitalui formuoti*	0,00	0,00	x	0,0
2	8	1	2	1	1	Pervedamos lėšos (kapitalui formuoti)			x	
2	**9**					**Pervedama Europos Sąjungos, kita tarptautinė finansinė parama ir bendrojo finansavimo lėšos**	0,00	0,00	x	0,0
2	9	1				*Subsidijos iš Europos Sąjungos ir kitos tarptautinės finansinės paramos (ne valdžios sektoriui)*	0,00	0,00	x	0,0
2	9	1	1	1	1	Subsidijos			x	
2	9	2				*Pervedama Europos Sąjungos, kita tarptautinė finansinė parama ir bendrojo finansavimo lėšos*	0,00	0,00	x	0,0
2	9	2	1			*Einamiesiems tikslams*	0,00	0,00	x	0,0
2	9	2	1	1		Einamiesiems tikslams	0,00	0,00	x	0,0
2	9	2	1	1	1	Einamiesiems tikslams savivaldybėms			x	
2	9	2	1	1	2	Einamiesiems tikslams kitiems valdžios sektoriaus subjektams			x	
2	9	2	1	1	3	Einamiesiems tikslams ne valdžios sektoriui			x	
2	9	2	2			*Kapitalui formuoti*	0,00	0,00	x	0,0
2	9	2	2	1		Investicijos	0,00	0,00	x	0,0
2	9	2	2	1	1	Investicijos, skirtos savivaldybėms			x	
2	9	2	2	1	2	Investicijos kitiems valdžios sektoriaus subjektams			x	
2	9	2	2	1	3	Investicijos ne valdžios sektoriui			x	
3						**SANDORIAI DĖL MATERIALIOJO IR NEMATERIALIOJO TURTO BEI FINANSINIŲ ĮSIPAREIGOJIMŲ VYKDYMAS**	570243,62	94319,50	x	0,0
3	1					Materialiojo ir nematerialiojo turto sigijimo išlaidos	570243,62	94319,50	x	0,0

3	1	1				*Ilgalaikio materialiojo turto kūrimas ir įsigijimas*	0,00	0,00	x	0,0
3	1	1	1			*Žemė*	0,00	0,00	x	0,0
3	1	1	1	1	1	Žemė			x	
3	1	1	2			*Pastatai ir statiniai*	0,00	0,00	x	0,0
3	1	1	2	1	1	Gyvenamieji namai			x	
3	1	1	2	1	2	Negyvenamieji pastatai			x	
3	1	1	2	1	3	Kiti pastatai ir statiniai			x	
3	1	1	3			*Mašinos ir įrenginiai*	0,00	0,00	x	0,0
3	1	1	3	1	1	Transporto priemonės			x	
3	1	1	3	1	2	Kitos mašinos ir įrenginiai			x	
3	1	1	4			*Vertybės*			x	
3	1	1	5			*Kitas ilgalaikis materialusis turtas*			x	
3	1	2				*Nematerialiojo turto kūrimas ir įsigijimas*	570243,62	94319,50	x	0,0
3	1	2	1	1	1	Naudingųjų iškasenų žvalgymo darbai			x	
3	1	2	1	1	2	Kompiuterinė programinė įranga, kompiuterinės programinės įrangos licencijos	570243,62	94319,50	x	
3	1	2	1	1	3	Patentai			x	
3	1	2	1	1	4	Literatūros ir meno kūriniai			x	
3	1	2	1	1	5	Kitas nematerialusis turtas			x	
3	1	3				*Atsargų kūrimas ir įsigijimas*			x	
3	1	4				*Ilgalaikio turto įsigijimas finansinės nuomos (lizingo) būdu*			x	
3	1	5				*Biologinis turtas ir mineraliniai ištekliai*			x	
3	**2**					**Finansinio turto įsigijimo išlaidos (perskolinimas)**			x	
3	**3**					**Išlaidos dėl finansinių įsipareigojimų vykdymo (paskolų grąžinimas)**			x	
						IŠ VISO (2+3)	727719,31	181041,66	0,0	0,0

Išlaidų ekonominės klasifikacijos kodas						Išlaidų pavadinimas	Gautinos sumos biudžeto lėšos	
							likutis metų pradžioje	likutis ataskaitinio laikotarpio pabaigoje
2						**IŠLAIDOS**	16085,58	15935,17
3						**SANDORIAI DĖL MATERIALIOJO IR NEMATERIALIOJO TURTO BEI FINANSINIŲ ĮSIPAREIGOJIMŲ VYKDYMAS**		
						IŠ VISO (2+3)	16085,58	15935,17

Ekonomikos departamento direktorė Lina Puidokienė

Ekonomikos departamento Apskaitos skyriaus vedėja Regina Andriuškienė

Forma Nr. 4 patvirtinta
Lietuvos Respublikos finansų ministro
2008 m. gruodžio 31 d. įsakymu Nr. 1K-465
(Lietuvos Respublikos finansų ministro
2012 m. gruodžio 27 d. įsakymo Nr. 1K-452
redakcija)

TERITORINIŲ LIGONIŲ KASŲ SUVESTINĖ

(įstaigos pavadinimas, kodas Juridinių asmenų registre, adresas)

MOKĖTINŲ IR GAUTINŲ SUMŲ

2013 M. GRUODŽIO 31 D.

Metinė
(metinė, ketvirtinė,mėnesinė)

ATASKAITA

2014 m. sausio 31 Nr. 1
(data)

	Kodas
Ministerijos / Savivaldybės	
Departamento	90
Įstaigos	900

(tūkst. litų)

Išlaidų ekonominės klasifikacijos kodas	Išlaidų pavadinimas	Mokėtinos sumos			
		biudžeto lėšos			
		likutis metų pradžioje	likutis ataskaitinio laikotarpio pabaigoje		
			iš viso	iš jų įvykdymo terminas praleistas daugiau kaip	
				10 dienų	45 dienas
1	2	3	4	5	6
2	**IŠLAIDOS**	101426,23	95943,85		
2 1	**Darbo užmokestis ir socialinis draudimas**				
2 1 1	*Darbo užmokestis*				x
2 1 1 1 1 1	Darbo užmokestis pinigais				x
	iš jų: gyventojų pajamų mokestis				x
2 1 1 1 1 2	Pajamos natūra				x
2 1 2	*Socialinio draudimo įmokos*			x	
2 1 2 1 1 1	Socialinio draudimo įmokos			x	
2 2	**Prekių ir paslaugų naudojimas**	101426,23	95943,85		
2 2 1	*Prekių ir paslaugų naudojimas*	101426,23	95943,85		
2 2 1 1 1 1	Mityba			x	
2 2 1 1 1 2	Medikamentai (ir darbuotojų sveikatos tikrinimas)			x	
2 2 1 1 1 5	Ryšių paslaugos	13634,02	17064,76	x	
2 2 1 1 1 6	Transporto išlaikymas	3253,94	5678,51	x	
2 2 1 1 1 7	Apranga ir patalynė			x	
2 2 1 1 1 8	Spaudiniai			x	
2 2 1 1 1 9	Ginklai ir karinė įranga			x	
2 2 1 1 1 10	Kitos prekės	644,91		x	
2 2 1 1 1 11	Komandiruotės (transporto, apgyvendinimo, ryšio ir kitos komandiruotės išlaidos)		16,00		x
2 2 1 1 1 12	Miestų ir gyvenviečių viešasis ūkis			x	

2	2	1	1	1	14	Ilgalaikio materialiojo ir nematerialiojo turto nuoma	144,52	214,36	x	
2	2	1	1	1	15	Ilgalaikio materialiojo turto einamasis remontas		782,37	x	
2	2	1	1	1	16	Kvalifikacijos kėlimas			x	
2	2	1	1	1	17	Apmokėjimas samdomiems ekspertams, konsultantams ir komisinių išlaidos			x	
2	2	1	1	1	18	Turto vertinimo paslaugų apmokėjimas			x	
2	2	1	1	1	19	Veiklos nuoma			x	
2	2	1	1	1	20	Komunalinės paslaugos	38794,41	31451,07	x	
2	2	1	1	1	30	Kitos paslaugos	44954,43	40736,78	x	
2	3					**Turto išlaidos**			x	
2	3	1				*Palūkanos*			x	
2	3	1	1			*Nerezidentams*			x	
2	3	1	1	1	1	Asignavimų valdytojų sumokėtos palūkanos			x	
2	3	1	1	1	2	Finansų ministerijos sumokėtos palūkanos			x	
2	3	1	1	1	3	Savivaldybių sumokėtos palūkanos			x	
2	3	1	2			*Rezidentams, kitiems nei valdžios sektorius (tik už tiesioginę skolą)*			x	
2	3	1	2	1	1	Asignavimų valdytojų sumokėtos palūkanos			x	
2	3	1	2	1	2	Finansų ministerijos sumokėtos palūkanos			x	
2	3	1	2	1	3	Savivaldybių sumokėtos palūkanos			x	
2	3	1	3			*Kitiems valdymo lygiams*			x	
2	3	1	3	1	1	Valstybės biudžetui			x	
2	3	1	3	1	2	Savivaldybių biudžetams			x	
2	3	1	3	1	3	Nebiudžetiniams fondams			x	
2	3	2				*Nuoma*			x	
2	3	2	1	1	1	Nuoma už žemę, žemės gelmių išteklius ir kitą atsirandantį gamtoje turtą			x	
2	4					**Subsidijos**			x	
2	4	1				*Subsidijos iš biudžeto lėšų*			x	
2	4	1	1	1	1	Subsidijos importui			x	
2	4	1	1	1	2	Subsidijos gaminiams			x	
2	4	1	1	1	3	Subsidijos gamybai			x	
2	5					**Dotacijos**			x	
2	5	1				*Dotacijos užsienio valstybėms*			x	
2	5	1	1	1	1	Einamiesiems tikslams			x	
2	5	1	1	1	2	Kapitalui formuoti			x	
2	5	2				*Dotacijos tarptautinėms organizacijoms*			x	
2	5	2	1	1	1	Einamiesiems tikslams			x	
2	5	2	1	1	2	Kapitalui formuoti			x	
2	5	3				*Dotacijos kitiems valdymo lygiams*			x	
2	5	3	1	1	1	Einamiesiems tikslams			x	
2	5	3	1	1	2	Kapitalui formuoti			x	
2	6					**Įmokos į Europos Sąjungos biudžetą**			x	
2	6	1				*Tradiciniai nuosavi ištekliai*			x	
2	6	1	1	1		Tradiciniai nuosavi ištekliai			x	
2	6	1	1	1	1	Muitai			x	
2	6	1	1	1	2	Cukraus sektoriaus mokesčiai			x	
2	6	2				*PVM nuosavi ištekliai*			x	
2	6	2	1	1	1	PVM nuosavi ištekliai			x	
2	6	3				*Bendrųjų nacionalinių pajamų nuosavi ištekliai*			x	

2	6	3	1	1	1	Bendrųjų nacionalinių pajamų nuosavi ištekliai			x	
2	6	4				*Biudžeto disbalansų korekcija Jungtinės Karalystės naudai*			x	
2	6	4	1	1	1	Biudžeto disbalansų korekcija Jungtinės Karalystės naudai			x	
2	6	5				*Su nuosavais ištekliais susijusios baudos ir delspinigiai*			x	
2	6	5	1	1	1	Su nuosavais ištekliais susijusios baudos ir delspinigiai			x	
2	**7**					**Socialinės išmokos (pašalpos)**			x	
2	7	1				*Socialinio draudimo išmokos (pašalpos)*			x	
2	7	1	1	1	1	Socialinio draudimo išmokos pinigais			x	
2	7	1	1	1	2	Socialinio draudimo išmokos natūra			x	
2	7	2				*Socialinė parama (soc. paramos pašalpos)*			x	
2	7	2	1	1	1	Socialinė parama pinigais			x	
2	7	2	1	1	2	Socialinė parama natūra			x	
2	7	3				*Darbdavių socialinė parama*			x	
2	7	3	1	1	1	Darbdavių socialinė parama pinigais			x	
2	7	3	1	1	2	Darbdavių socialinė parama natūra			x	
2	**8**					**Kitos išlaidos**			x	
2	8	1	1			*Einamiesiems tikslams*			x	
2	8	1	1	1		Einamiesiems tikslams			x	
2	8	1	1	1	1	Stipendijoms			x	
2	8	1	1	1	2	Kitiems einamiesiems tikslams			x	
2	8	1	2			*Kapitalui formuoti*			x	
2	8	1	2	1	1	Pervedamos lėšos (kapitalui formuoti)			x	
2	**9**					**Pervedama Europos Sąjungos, kita tarptautinė finansinė parama ir bendrojo finansavimo lėšos**			x	
2	9	1				*Subsidijos iš Europos Sąjungos ir kitos tarptautinės finansinės paramos (ne valdžios sektoriui)*			x	
2	9	1	1	1	1	Subsidijos			x	
2	9	2				*Pervedama Europos Sąjungos, kita tarptautinė finansinė parama ir bendrojo finansavimo lėšos*			x	
2	9	2	1			*Einamiesiems tikslams*			x	
2	9	2	1	1		Einamiesiems tikslams			x	
2	9	2	1	1	1	Einamiesiems tikslams savivaldybėms			x	
2	9	2	1	1	2	Einamiesiems tikslams kitiems valdžios sektoriaus subjektams			x	
2	9	2	1	1	3	Einamiesiems tikslams ne valdžios sektoriui			x	
2	9	2	2			*Kapitalui formuoti*			x	
2	9	2	2	1		Investicijos			x	
2	9	2	2	1	1	Investicijos, skirtos savivaldybėms			x	
2	9	2	2	1	2	Investicijos kitiems valdžios sektoriaus subjektams			x	
2	9	2	2	1	3	Investicijos ne valdžios sektoriui			x	
3						**SANDORIAI DĖL MATERIALIOJO IR NEMATERIALIOJO TURTO BEI FINANSINIŲ ĮSIPAREIGOJIMŲ VYKDYMAS**			x	
3	1					Materialiojo ir nematerialiojo turto įsigijimo išlaidos			x	

3	1	1				*Ilgalaikio materialiojo turto kūrimas ir įsigijimas*			x	
3	1	1	1			*Žemė*			x	
3	1	1	1	1	1	Žemė			x	
3	1	1	2			*Pastatai ir statiniai*			x	
3	1	1	2	1	1	Gyvenamieji namai			x	
3	1	1	2	1	2	Negyvenamieji pastatai			x	
3	1	1	2	1	3	Kiti pastatai ir statiniai			x	
3	1	1	3			*Mašinos ir įrenginiai*			x	
3	1	1	3	1	1	Transporto priemonės			x	
3	1	1	3	1	2	Kitos mašinos ir įrenginiai			x	
3	1	1	4			*Vertybės*			x	
3	1	1	5			*Kitas ilgalaikis materialusis turtas*			x	
3	1	2				*Nematerialiojo turto kūrimas ir įsigijimas*			x	
3	1	2	1	1	1	Naudingųjų iškasenų žvalgymo darbai			x	
3	1	2	1	1	2	Kompiuterinė programinė įranga, kompiuterinės programinės įrangos licencijos			x	
3	1	2	1	1	3	Patentai			x	
3	1	2	1	1	4	Literatūros ir meno kūriniai			x	
3	1	2	1	1	5	Kitas nematerialusis turtas			x	
3	1	3				*Atsargų kūrimas ir įsigijimas*			x	
3	1	4				*Ilgalaikio turto įsigijimas finansinės nuomos (lizingo) būdu*			x	
3	1	5				*Biologinis turtas ir mineraliniai ištekliai*			x	
3	2					**Finansinio turto įsigijimo išlaidos (perskolinimas)**			x	
3	3					**Išlaidos dėl finansinių įsipareigojimų vykdymo (paskolų grąžinimas)**			x	
						IŠ VISO (2+3)	101426,23	95943,85		

Išlaidų ekonominės klasifikacijos kodas						Išlaidų pavadinimas	Gautinos sumos biudžeto lėšos	
							likutis metų pradžioje	likutis ataskaitinio laikotarpio pabaigoje
2						**IŠLAIDOS**	16738,35	19536,84
3						**SANDORIAI DĖL MATERIALIOJO IR NEMATERIALIOJO TURTO BEI FINANSINIŲ ĮSIPAREIGOJIMŲ VYKDYMAS**		
						IŠ VISO (2+3)	16738,35	19536,84

Ekonomikos departamento direktorė Lina Puidokienė

Ekonomikos departamento Apskaitos skyriaus vedėja Regina Andriuškienė

PSDF BIUDŽETO IŠLAIDOS DARBO UŽMOKESČIUI IR ĮMOKOMS SOCIALINIAM DRAUDIMUI 2013 m.

(litais)

Eil. Nr.	Išlaidų pavadinimas	Valstybinė ligonių kasa	Teritorinės ligonių kasos	Iš viso
1	Darbo užmokestis	5716764,34	10576972,93	16293737,27
2	Įmokos socialiniam draudimui	1763655,37	3264742,49	5028397,86

Ekonomikos departamento Apskaitos skyriaus vedėja R. Andriuškienė

Forma Nr. 2 patvirtinta
Lietuvos Respublikos finansų ministro
2008 m. gruodžio 31 d. įsakymu Nr. 1K-465
(Lietuvos Respublikos finansų ministro
2012 m. gruodžio 27 d. įsakymo Nr. 1K-452 redakcija)

Valstybinė ligonių kasa prie SAM
(įstaigos pavadinimas, kodas Juridinių asmenų registre, adresas)

BIUDŽETO IŠLAIDŲ SĄMATOS VYKDYMO 2013 M. GRUODŽIO 31 D.

metinė
(metinė, ketvirtinė)

ATASKAITA

2013-12-31 Nr. _____
(data)

LR SVEIKATOS APSAUGOS MINISTRO ĮSAKYMAS 2013 M. SPALIO 31 D Nr.V-1002

					Kodas
				Ministerijos / Savivaldybės	
				Departamento	
				Įstaigos	
				Programos	
Finansavimo šaltinio					
Valstybės funkcijos					

(litais, ct)

Išlaidų ekonominės klasifikacijos kodas						Išlaidų pavadinimas	Eil. Nr.	Asignavimų planas, įskaitant patikslinimus		Gauti asignavimai kartu su įskaitytu praėjusių metų lėšų likučiu	Panaudoti asignavimai
								metams	ataskaitiniam laikotarpiui		
1						2	3	4	5	6	7
2						**IŠLAIDOS**	1	3782,15		3782,15	3782,15
2	**1**					**Darbo užmokestis ir socialinis draudimas**	2	3782,15		3782,15	3782,15
2	1	1				Darbo užmokestis	3	2887,58		2887,58	2887,58
2	1	1	1			Darbo užmokestis	4	2887,58		2887,58	2887,58
2	1	1	1	1		Darbo užmokestis	5	2887,58		2887,58	2887,58
2	1	1	1	1	1	Darbo užmokestis pinigais	6	2887,58		2887,58	2887,58
2	1	1	1	1	2	Pajamos natūra	7				
2	1	2				Socialinio draudimo įmokos	8	894,57		894,57	894,57
2	1	2	1			Socialinio draudimo įmokos	9	894,57		894,57	894,57
2	1	2	1	1		Socialinio draudimo įmokos	10	894,57		894,57	894,57
2	1	2	1	1	1	Socialinio draudimo įmokos	11	894,57		894,57	894,57
2	**2**					**Prekių ir paslaugų naudojimas**	12				
2	2	1				Prekių ir paslaugų naudojimas	13				
2	2	1	1			Prekių ir paslaugų naudojimas	14				
2	2	1	1	1		Prekių ir paslaugų naudojimas	15				
2	2	1	1	1	1	Mityba	16				
2	2	1	1	1	2	Medikamentai (ir darbuotojų sveikatos tikrinimas)	17				
2	2	1	1	1	5	Ryšių paslaugos	18				
2	2	1	1	1	6	Transporto išlaikymas	19				
2	2	1	1	1	7	Apranga ir patalynė	20				
2	2	1	1	1	8	Spaudiniai	21				
2	2	1	1	1	9	Ginklai ir karinė įranga	22				
2	2	1	1	1	10	Kitos prekės	23				
2	2	1	1	1	11	Komandiruotės (transporto, apgyvendinimo, ryšio ir kitos komandiruotės išlaidos)	24				

Kodas

Ministerijos / Savivaldybės

Departamento

Įstaigos

Programos

Finansavimo šaltinio

Valstybės funkcijos

1						2	3	4	5	6	7
2	2	1	1	1	12	Miestų ir gyvenviečių viešasis ūkis	25				
2	2	1	1	1	14	Ilgalaikio materialiojo ir nematerialiojo turto nuoma	26				
2	2	1	1	1	15	Ilgalaikio materialiojo turto einamasis remontas	27				
2	2	1	1	1	16	Kvalifikacijos kėlimas	28				
2	2	1	1	1	17	Apmokėjimas samdomiems ekspertams, konsultantams ir komisinių išlaidos	29				
2	2	1	1	1	18	Turto vertinimo paslaugų apmokėjimas	30				
2	2	1	1	1	19	Veiklos nuoma	31				
2	2	1	1	1	20	Komunalinės paslaugos	32				
2	2	1	1	1	30	Kitos paslaugos	33				
2	**3**					**Turto išlaidos**	34				
2	3	1				Palūkanos	35				
2	3	1	1			Nerezidentams	36				
2	3	1	1	1		Nerezidentams	37				
2	3	1	1	1	1	Asignavimų valdytojų sumokėtos palūkanos	38				
2	3	1	1	1	2	Finansų ministerijos sumokėtos palūkanos	39				
2	3	1	1	1	3	Savivaldybių sumokėtos palūkanos	40				
2	3	1	2			Rezidentams, kitiems nei valdžios sektorius (tik už tiesioginę skolą)	41				
2	3	1	2	1		Rezidentams, kitiems nei valdžios sektorius (tik už tiesioginę skolą)	42				
2	3	1	2	1	1	Asignavimų valdytojų sumokėtos palūkanos	43				
2	3	1	2	1	2	Finansų ministerijos sumokėtos palūkanos	44				
2	3	1	2	1	3	Savivaldybių sumokėtos palūkanos	45				
2	3	1	3			Kitiems valdymo lygiams	46				
2	3	1	3	1		Kitiems valdymo lygiams	47				
2	3	1	3	1	1	Valstybės biudžetui	48				
2	3	1	3	1	2	Savivaldybių biudžetams	49				
2	3	1	3	1	3	Nebiudžetiniams fondams	50				
2	3	2				Nuoma	51				
2	3	2	1			Nuoma už žemę, žemės gelmių išteklius ir kitą atsirandantį gamtoje turtą	52				
2	3	2	1	1		Nuoma už žemę, žemės gelmių išteklius ir kitą atsirandantį gamtoje turtą	53				
2	3	2	1	1	1	Nuoma už žemę, žemės gelmių išteklius ir kitą atsirandantį gamtoje turtą	54				
2	4					**Subsidijos**	55				
2	4	1				Subsidijos iš biudžeto lėšų	56				
2	4	1	1			Subsidijos iš biudžeto lėšų	57				
2	4	1	1	1		Subsidijos iš biudžeto lėšų	58				
2	4	1	1	1	1	Subsidijos importui	59				

Kodas

Ministerijos / Savivaldybės

Departamento

Įstaigos

Programos

Finansavimo šaltinio

Valstybės funkcijos

1						2	3	4	5	6	7
2	4	1	1	1	2	Subsidijos gaminiams	60				
2	4	1	1	1	3	Subsidijos gamybai	61				
2	**5**					**Dotacijos**	62				
2	5	1				Dotacijos užsienio valstybėms	63				
2	5	1	1			Dotacijos užsienio valstybėms	64				
2	5	1	1	1		Dotacijos užsienio valstybėms	65				
2	5	1	1	1	1	Einamiesiems tikslams	66				
2	5	1	1	1	2	Kapitalui formuoti	67				
2	5	2				Dotacijos tarptautinėms organizacijoms	68				
2	5	2	1			Dotacijos tarptautinėms organizacijoms	69				
2	5	2	1	1		Dotacijos tarptautinėms organizacijoms	70				
2	5	2	1	1	1	Einamiesiems tikslams	71				
2	5	2	1	1	2	Kapitalui formuoti	72				
2	5	3				Dotacijos kitiems valdymo lygiams	73				
2	5	3	1			Dotacijos kitiems valdymo lygiams	74				
2	5	3	1	1		Dotacijos kitiems valdymo lygiams	75				
2	5	3	1	1	1	Einamiesiems tikslams	76				
2	5	3	1	1	2	Kapitalui formuoti	77				
2	**6**					**Įmokos į Europos Sąjungos biudžetą**	78				
2	6	1				Tradiciniai nuosavi ištekliai	79				
2	6	1	1			Tradiciniai nuosavi ištekliai	80				
2	6	1	1	1		Tradiciniai nuosavi ištekliai	81				
2	6	1	1	1	1	Muitai	82				
2	6	1	1	1	2	Cukraus sektoriaus mokesčiai	83				
2	6	2				PVM nuosavi ištekliai	84				
2	6	2	1			PVM nuosavi ištekliai	85				
2	6	2	1	1		PVM nuosavi ištekliai	86				
2	6	2	1	1	1	PVM nuosavi ištekliai	87				
2	6	3				Bendrųjų nacionalinių pajamų nuosavi ištekliai	88				
2	6	3	1			Bendrųjų nacionalinių pajamų nuosavi ištekliai	89				
2	6	3	1	1		Bendrųjų nacionalinių pajamų nuosavi ištekliai	90				
2	6	3	1	1	1	Bendrųjų nacionalinių pajamų nuosavi ištekliai	91				
2	6	4				Biudžeto disbalansų korekcija Jungtinės Karalystės naudai	92				
2	6	4	1			Biudžeto disbalansų korekcija Jungtinės Karalystės naudai	93				
2	6	4	1	1		Biudžeto disbalansų korekcija Jungtinės Karalystės naudai	94				
2	6	4	1	1	1	Biudžeto disbalansų korekcija Jungtinės Karalystės naudai	95				
2	6	5				Su nuosavais ištekliais susijusios baudos ir delspinigiai	96				
2	6	5	1			Su nuosavais ištekliais susijusios baudos ir delspinigiai	97				
2	6	5	1	1		Su nuosavais ištekliais susijusios baudos ir delspinigiai	98				
2	6	5	1	1	1	Su nuosavais ištekliais susijusios baudos ir delspinigiai					

Kodas

Ministerijos / Savivaldybės

Departamento

Įstaigos

Programos

Finansavimo šaltinio

Valstybės funkcijos

1						2	3	4	5	6	7
2	7					**Socialinės išmokos (pašalpos)**	100				
2	7	1				Socialinio draudimo išmokos (pašalpos)	101				
2	7	1	1			Socialinio draudimo išmokos (pašalpos)	102				
2	7	1	1	1		Socialinio draudimo išmokos (pašalpos)	103				
2	7	1	1	1	1	Socialinio draudimo išmokos pinigais	104				
2	7	1	1	1	2	Socialinio draudimo išmokos natūra	105				
2	7	2				Socialinė parama (socialinės paramos pašalpos)	106				
2	7	2	1			Socialinė parama (socialinės paramos pašalpos)	107				
2	7	2	1	1		Socialinė parama (socialinės paramos pašalpos)	108				
2	7	2	1	1	1	Socialinė parama pinigais	109				
2	7	2	1	1	2	Socialinė parama natūra	110				
2	7	3				Darbdavių socialinė parama	111				
2	7	3	1			Darbdavių socialinė parama	112				
2	7	3	1	1		Darbdavių socialinė parama	113				
2	7	3	1	1	1	Darbdavių socialinė parama pinigais	114				
2	7	3	1	1	2	Darbdavių socialinė parama natūra	115				
2	**8**					**Kitos išlaidos**	116				
2	8	1				Kitos išlaidos	117				
2	8	1	1			Einamiesiems tikslams	118				
2	8	1	1	1		Einamiesiems tikslams	119				
2	8	1	1	1	1	Stipendijoms	120				
2	8	1	1	1	2	Kitiems einamiesiems tikslams	121				
2	8	1	2			Kapitalui formuoti	122				
2	8	1	2	1		Pervedamos lėšos (kapitalui formuoti)	123				
2	8	1	2	1	1	Pervedamos lėšos (kapitalui formuoti)	124				
2	**9**					**Pervedama Europos Sąjungos, kita tarptautinė finansinė parama ir bendrojo finansavimo lėšos**	125				
2	9	1				Subsidijos iš Europos Sąjungos ir kitos tarptautinės finansinės paramos (ne valdžios sektoriui)	126				
2	9	1	1			Subsidijos	127				
2	9	1	1	1		Subsidijos	128				
2	9	1	1	1	1	Subsidijos	129				
2	9	2				Pervedama Europos Sąjungos, kita tarptautinė finansinė parama ir bendrojo finansavimo lėšos	130				
9	2	1				Einamiesiems tikslams	131				
9	2	1	1			Einamiesiems tikslams	132				
9	2	1	1	1		Einamiesiems tikslams savivaldybėms	133				
9	2	1	1	2		Einamiesiems tikslams kitiems valdžios sektoriaus subjektams	134				
9	2	1	1	3		Einamiesiems tikslams ne valdžios sektoriui	135				
9	2	2				Kapitalui formuoti	136				
9	2	2	1			Investicijos	137				
9	2	2	1	1		Investicijos, skirtos savivaldybėms	138				

Kodas
Ministerijos / Savivaldybės
Departamento
Įstaigos
Programos
Finansavimo šaltinio
Valstybės funkcijos

1						2	3	4	5	6	7
2	9	2	2	1	2	Investicijos kitiems valdžios sektoriaus subjektams	139				
2	9	2	2	1	3	Investicijos ne valdžios sektoriui	140				
3						**SANDORIAI DĖL MATERIALIOJO IR NEMATERIALIOJO TURTO BEI FINANSINIŲ ĮSIPAREIGOJIMŲ VYKDYMAS**	141				
3	1					**Materialiojo ir nematerialiojo turto įsigijimo išlaidos**	142				
3	1	1				Ilgalaikio materialiojo turto kūrimas ir įsigijimas	143				
3	1	1	1			Žemė	144				
3	1	1	1	1		Žemė	145				
3	1	1	1	1	1	Žemė	146				
3	1	1	2			Pastatai ir statiniai	147				
3	1	1	2	1		Pastatai ir statiniai	148				
3	1	1	2	1	1	Gyvenamieji namai	149				
3	1	1	2	1	2	Negyvenamieji pastatai	150				
3	1	1	2	1	3	Kiti pastatai ir statiniai	151				
3	1	1	3			Mašinos ir įrenginiai	152				
3	1	1	3	1		Mašinos ir įrenginiai	153				
3	1	1	3	1	1	Transporto priemonės	154				
3	1	1	3	1	2	Kitos mašinos ir įrenginiai	155				
3	1	1	4			Vertybės	156				
3	1	1	4	1		Vertybės	157				
3	1	1	4	1	1	Muziejinės vertybės	158				
3	1	1	4	1	2	Antikvariniai ir kiti meno kūriniai	159				
3	1	1	4	1	3	Kitos vertybės	160				
3	1	1	5			Kitas ilgalaikis materialusis turtas	161				
3	1	1	5	1		Kitas ilgalaikis materialusis turtas	162				
3	1	1	5	1	1	Kitas ilgalaikis materialusis turtas	163				
3	1	2				Nematerialiojo turto kūrimas ir įsigijimas	164				
3	1	2	1			Nematerialusis turtas	165				
3	1	2	1	1		Nematerialusis turtas	166				
3	1	2	1	1	1	Naudingųjų iškasenų žvalgymo darbai	167				
	1	2	1	1	2	Kompiuterinė programinė įranga, kompiuterinės programinės įrangos licencijos	168				
	1	2	1	1	3	Patentai	169				
	1	2	1	1	4	Literatūros ir meno kūriniai	170				
	1	2	1	1	5	Kitas nematerialusis turtas	171				
	1	3				Atsargų kūrimas ir įsigijimas	172				
	1	3	1			Strateginės ir neliečiamosios atsargos	173				
	1	3	[illegible]	[illegible]		Strateginės ir neliečiamosios atsargos	[illegible]				

Kodas

Ministerijos / Savivaldybės

Departamento

Įstaigos

Programos

Finansavimo šaltinio

Valstybės funkcijos

1						2	3	4	5	6	7
3	1	3	1	1	1	Strateginės ir neliečiamosios atsargos	175				
3	1	3	2			Kitos atsargos	176				
3	1	3	2	1		Kitos atsargos	177				
3	1	3	2	1	1	Žaliavos ir medžiagos	178				
3	1	3	2	1	2	Nebaigta gamyba	179				
3	1	3	2	1	3	Pagaminta produkcija	180				
3	1	3	2	1	4	Pirktos prekės, skirtos parduoti	181				
3	1	4				Ilgalaikio turto įsigijimas finansinės nuomos (lizingo) būdu	182				
3	1	4	1			Ilgalaikio turto įsigijimas finansinės nuomos (lizingo) būdu	183				
3	1	4	1	1		Ilgalaikio turto įsigijimas finansinės nuomos (lizingo) būdu	184				
3	1	4	1	1	1	Ilgalaikio turto įsigijimas finansinės nuomos (lizingo) būdu	185				
3	1	5				Biologinis turtas ir mineraliniai ištekliai	186				
3	1	5	1			Biologinis turtas ir mineraliniai ištekliai	187				
3	1	5	1	1		Biologinis turtas ir mineraliniai ištekliai	188				
3	1	5	1	1	1	Žemės gelmių ištekliai	189				
3	1	5	1	1	2	Gyvuliai ir kiti gyvūnai	190				
3	1	5	1	1	3	Vaismedžiai ir kiti daugiamečiai sodiniai	191				
3	**2**					**Finansinio turto įsigijimo išlaidos (perskolinimas)**	192				
3	2	1				Vidaus	193				
3	2	1	1			Grynieji pinigai ir indėliai banke (nacionaline valiuta)	194				
3	2	1	1	1		Grynieji pinigai ir indėliai banke (nacionaline valiuta)	195				
3	2	1	1	1	1	Grynieji pinigai	196				
3	2	1	1	1	2	Pervedamieji indėliai (pinigai bankuose)	197				
3	2	1	1	1	3	Kiti ilgalaikiai indėliai (pinigai bankuose)	198				
3	2	1	1	1	4	Kiti trumpalaikiai indėliai (pinigai bankuose)	199				
3	2	1	2			Vertybiniai popieriai (įsigyti), išskyrus akcijas	200				
3	2	1	2	1		Vertybiniai popieriai (įsigyti), išskyrus akcijas	201				
3	2	1	2	1	1	Trumpalaikiai	202				
3	2	1	2	1	2	Ilgalaikiai	203				
3	2	1	3			Išvestinės finansinės priemonės	204				
3	2	1	3	1		Išvestinės finansinės priemonės	205				
3	2	1	3	1	1	Trumpalaikės	206				
3	2	1	3	1	2	Ilgalaikės	207				
3	2	1	4			Paskolos (suteiktos)	208				
3	2	1	4	1		Paskolos (suteiktos)	209				
3	2	1	4	1	1	Trumpalaikės	210				
3	2	1	4	1	2	Ilgalaikės	211				
3	2	1	5			Akcijos (įsigytos) ir kitas nuosavas kapitalas	212				

		Kodas
	Ministerijos / Savivaldybės	
	Departamento	
	Įstaigos	
	Programos	
Finansavimo šaltinio		
Valstybės funkcijos		

1						2	3	4	5	6	7
3	2	1	5	1		Akcijos (įsigytos) ir kitas nuosavas kapitalas	213				
3	2	1	5	1	1	Akcijos (įsigytos) ir kitas nuosavas kapitalas	214				
3	2	1	6			Draudimo techniniai atidėjiniai	215				
3	2	1	6	1		Draudimo techniniai atidėjiniai	216				
3	2	1	6	1	1	Draudimo techniniai atidėjiniai	217				
3	2	1	7			Kitos mokėtinos sumos	218				
3	2	1	7	1		Kitos mokėtinos sumos	219				
3	2	1	7	1	1	Trumpalaikės	220				
3	2	1	7	1	2	Ilgalaikės	221				
3	2	2				Užsienio	222				
3	2	2	1			Grynieji pinigai ir indėliai banke (užsienio valiuta)	223				
3	2	2	1	1		Grynieji pinigai ir indėliai banke (užsienio valiuta)	224				
3	2	2	1	1	1	Grynieji pinigai	225				
3	2	2	1	1	2	Pervedamieji indėliai (pinigai bankuose)	226				
3	2	2	1	1	3	Kiti ilgalaikiai indėliai (pinigai bankuose)	227				
3	2	2	1	1	4	Kiti trumpalaikiai indėliai (pinigai bankuose)	228				
3	2	2	2			Vertybiniai popieriai (įsigyti), išskyrus akcijas	229				
3	2	2	2	1		Vertybiniai popieriai (įsigyti), išskyrus akcijas	230				
3	2	2	2	1	1	Trumpalaikiai	231				
3	2	2	2	1	2	Ilgalaikiai	232				
3	2	2	3			Išvestinės finansinės priemonės	233				
3	2	2	3	1		Išvestinės finansinės priemonės	234				
3	2	2	3	1	1	Trumpalaikės	235				
3	2	2	3	1	2	Ilgalaikės	236				
3	2	2	4			Paskolos (suteiktos)	237				
3	2	2	4	1		Paskolos (suteiktos)	238				
3	2	2	4	1	1	Trumpalaikės	239				
3	2	2	4	1	2	Ilgalaikės	240				
3	2	2	5			Akcijos (įsigytos) ir kitas nuosavas kapitalas	241				
3	2	2	5	1		Akcijos (įsigytos) ir kitas nuosavas kapitalas	242				
	2	2	5	1	1	Akcijos (įsigytos) ir kitas nuosavas kapitalas	243				
	2	2	6			Draudimo techniniai atidėjiniai	244				
	2	2	6	1		Draudimo techniniai atidėjiniai	245				
	2	2	6	1	1	Draudimo techniniai atidėjiniai	246				
	2	2	7			Kitos mokėtinos sumos	247				
	2	2	7	1		Kitos mokėtinos sumos	248				
	2	2	7	1	1	Trumpalaikės	249				
	2	2	7	1	2	Ilgalaikės	250				
3						Išlaidos dėl finansinių įsipareigojimų vykdymo (paskolų grąžinimas)	251				
3	1					Vidaus	[illegible]				

Kodas

Ministerijos / Savivaldybės

Departamento

Įstaigos

Programos

Finansavimo šaltinio

Valstybės funkcijos

1						2	3	4	5	6	7
3	3	1	1			Grynieji pinigai ir indėliai banke (nacionaline valiuta)	253				
3	3	1	1	1		Grynieji pinigai ir indėliai banke (nacionaline valiuta)	254				
3	3	1	1	1	1	Grynieji pinigai	255				
3	3	1	1	1	2	Pervedamieji indėliai (pinigai bankuose)	256				
3	3	1	1	1	3	Kiti indėliai (pinigai bankuose)	257				
3	3	1	2			Vertybiniai popieriai (išpirkti), išskyrus akcijas	258				
3	3	1	2	1		Vertybiniai popieriai (išpirkti), išskyrus akcijas	259				
3	3	1	2	1	1	Trumpalaikiai	260				
3	3	1	2	1	2	Ilgalaikiai	261				
3	3	1	3			Išvestinės finansinės priemonės	262				
3	3	1	3	1		Išvestinės finansinės priemonės	263				
3	3	1	3	1	1	Trumpalaikės	264				
3	3	1	3	1	2	Ilgalaikės	265				
3	3	1	4			Paskolos (grąžintinos)	266				
3	3	1	4	1		Paskolos (grąžintinos)	267				
3	3	1	4	1	1	Trumpalaikės	268				
3	3	1	4	1	2	Ilgalaikės	269				
3	3	1	5			Akcijos (parduotos) ir kitas nuosavas kapitalas	270				
3	3	1	5	1		Akcijos (parduotos) ir kitas nuosavas kapitalas	271				
3	3	1	5	1	1	Akcijos (parduotos) ir kitas nuosavas kapitalas	272				
3	3	1	6			Draudimo techniniai atidėjiniai	273				
3	3	1	6	1		Draudimo techniniai atidėjiniai	274				
3	3	1	6	1	1	Draudimo techniniai atidėjiniai	275				
3	3	1	7			Kitos mokėtinos sumos	276				
3	3	1	7	1		Kitos mokėtinos sumos	277				
3	3	1	7	1	1	Trumpalaikės	278				
3	3	1	7	1	2	Ilgalaikės	279				
3	3	2				Užsienio	280				
3	3	2	1			Grynieji pinigai ir indėliai banke (užsienio valiuta)	281				
3	3	2	1	1		Grynieji pinigai ir indėliai banke (užsienio valiuta)	282				
3	3	2	1	1	1	Grynieji pinigai	283				
3	3	2	1	1	2	Pervedamieji indėliai (pinigai bankuose)	284				
3	3	2	1	1	3	Kiti indėliai (pinigai bankuose)	285				
3	3	2	2			Vertybiniai popieriai (išpirkti), išskyrus akcijas	286				
3	3	2	2	1		Vertybiniai popieriai (išpirkti), išskyrus akcijas	287				
3	3	2	2	1	1	Trumpalaikiai	288				
3	3	2	2	1	2	Ilgalaikiai	289				
3	3	2	3			Išvestinės finansinės priemonės	290				
3	3	2	3	1		Išvestinės finansinės priemonės	291				
3	3	2	3	1	1	Trumpalaikės	292				
3	3	2	3	1	2	Ilgalaikės	293				

Kodas

Ministerijos / Savivaldybės

Departamento

Įstaigos

Programos

Finansavimo šaltinio

Valstybės funkcijos

1						2	3	4	5	6	7
3	3	2	4			Paskolos (grąžintinos)	294				
3	3	2	4	1		Paskolos (grąžintinos)	295				
3	3	2	4	1	1	Trumpalaikės	296				
3	3	2	4	1	2	Ilgalaikės	297				
3	3	2	5			Akcijos (parduotos) ir kitas nuosavas kapitalas	298				
3	3	2	5	1		Akcijos (parduotos) ir kitas nuosavas kapitalas	299				
3	3	2	5	1	1	Akcijos (parduotos) ir kitas nuosavas kapitalas	300				
3	3	2	6			Draudimo techniniai atidėjiniai	301				
3	3	2	6	1		Draudimo techniniai atidėjiniai	302				
3	3	2	6	1	1	Draudimo techniniai atidėjiniai	303				
3	3	2	7			Kitos mokėtinos sumos	304				
3	3	2	7	1		Kitos mokėtinos sumos	305				
3	3	2	7	1	1	Kitos mokėtinos sumos	306				
						IŠ VISO	307	3782,15		3782,15	3782,15

Direktoriaus pavaduotoja valdymui ir darbo organizavimui
(įstaigos vadovo ar jo įgalioto asmens pareigų pavadinimas)

(parašas)

Neringa Bernotienė
(vardas ir pavardė)

Ekonomikos departamento Apskaitos skyriaus vedėja
(vyriausiasis buhalteris (buhalteris)

(parašas)

Regina Andriuškienė
(vardas ir pavardė)

Forma Nr. 2 patvirtinta
Lietuvos Respublikos finansų ministro
2008 m. gruodžio 31 d. įsakymu Nr. 1K-465
(Lietuvos Respublikos finansų ministro
2012 m. gruodžio 27 d. įsakymo Nr. 1K-452 redakcija)

Valstybinė ligonių kasa prie SAM
(įstaigos pavadinimas, kodas Juridinių asmenų registre, adresas)

BIUDŽETO IŠLAIDŲ SĄMATOS VYKDYMO 2013 M. GRUODŽIO 31 D.

_____ketvirtinė_____
(metinė, ketvirtinė)

ATASKAITA

2014-01 31 Nr. _____
(data)

Europos sąjungos fondo lėšos: projektas. VP1-4.3-VRM-01-V-01-026

					Kodas
				Ministerijos / Savivaldybės	
				Departamento	
				Įstaigos	
			Programos		
Finansavimo šaltinio					
Valstybės funkcijos					

(litais, ct)

Išlaidų ekonominės klasifikacijos kodas						Išlaidų pavadinimas	Eil. Nr.	Asignavimų planas, įskaitant patikslinimus		Gauti asignavimai kartu su įskaitytu praėjusių metų lėšų likučiu	Panaudoti asignavimai
								metams	ataskaitiniam laikotarpiui		
1						2	3	4	5	6	7
2						**IŠLAIDOS**	1	166613,43		166613,43	166613,43
2	**1**					**Darbo užmokestis ir socialinis draudimas**	2				
2	1	1				Darbo užmokestis	3				
2	1	1	1			Darbo užmokestis	4				
2	1	1	1	1		Darbo užmokestis	5				
2	1	1	1	1	1	Darbo užmokestis pinigais	6				
2	1	1	1	1	2	Pajamos natūra	7				
2	1	2				Socialinio draudimo įmokos	8				
2	1	2	1			Socialinio draudimo įmokos	9				
2	1	2	1	1		Socialinio draudimo įmokos	10				
2	1	2	1	1	1	Socialinio draudimo įmokos	11				
2	**2**					**Prekių ir paslaugų naudojimas**	12	166613,43		166613,43	166613,43
2	2	1				Prekių ir paslaugų naudojimas	13	166613,43		166613,43	166613,43
2	2	1	1			Prekių ir paslaugų naudojimas	14	166613,43		166613,43	166613,43
2	2	1	1	1		Prekių ir paslaugų naudojimas	15	166613,43		166613,43	166613,43
2	2	1	1	1	1	Mityba	16				
2	2	1	1	1	2	Medikamentai (ir darbuotojų sveikatos tikrinimas)	17				
2	2	1	1	1	5	Ryšių paslaugos	18				
2	2	1	1	1	6	Transporto išlaikymas	19				
2	2	1	1	1	7	Apranga ir patalynė	20				
2	2	1	1	1	8	Spaudiniai	21				
2	2	1	1	1	9	Ginklai ir karinė įranga	22				
2	2	1	1	1	10	Kitos prekės	23				
2	2	1	1	1	11	Komandiruotės (transporto, apgyvendinimo, ryšio ir kitos komandiruotės išlaidos)	24				

	Kodas
Ministerijos / Savivaldybės	
Departamento	
Įstaigos	
Programos	
Finansavimo šaltinio	
Valstybės funkcijos	

1						2	3	4	5	6	7
2	2	1	1	1	12	Miestų ir gyvenviečių viešasis ūkis	25				
2	2	1	1	1	14	Ilgalaikio materialiojo ir nematerialiojo turto nuoma	26				
2	2	1	1	1	15	Ilgalaikio materialiojo turto einamasis remontas	27				
2	2	1	1	1	16	Kvalifikacijos kėlimas	28				
2	2	1	1	1	17	Apmokėjimas samdomiems ekspertams, konsultantams ir komisinių išlaidos	29				
2	2	1	1	1	18	Turto vertinimo paslaugų apmokėjimas	30				
2	2	1	1	1	19	Veiklos nuoma	31				
2	2	1	1	1	20	Komunalinės paslaugos	32				
2	2	1	1	1	30	Kitos paslaugos	33	166613,43		166613,43	166613,43
2	**3**					**Turto išlaidos**	34				
2	3	1				Palūkanos	35				
2	3	1	1			Nerezidentams	36				
2	3	1	1	1		Nerezidentams	37				
2	3	1	1	1	1	Asignavimų valdytojų sumokėtos palūkanos	38				
2	3	1	1	1	2	Finansų ministerijos sumokėtos palūkanos	39				
2	3	1	1	1	3	Savivaldybių sumokėtos palūkanos	40				
2	3	1	2			Rezidentams, kitiems nei valdžios sektorius (tik už tiesioginę skolą)	41				
2	3	1	2	1		Rezidentams, kitiems nei valdžios sektorius (tik už tiesioginę skolą)	42				
2	3	1	2	1	1	Asignavimų valdytojų sumokėtos palūkanos	43				
2	3	1	2	1	2	Finansų ministerijos sumokėtos palūkanos	44				
2	3	1	2	1	3	Savivaldybių sumokėtos palūkanos	45				
2	3	1	3			Kitiems valdymo lygiams	46				
2	3	1	3	1		Kitiems valdymo lygiams	47				
2	3	1	3	1	1	Valstybės biudžetui	48				
2	3	1	3	1	2	Savivaldybių biudžetams	49				
2	3	1	3	1	3	Nebiudžetiniams fondams	50				
2	3	2				Nuoma	51				
2	3	2	1			Nuoma už žemę, žemės gelmių išteklius ir kitą atsirandantį gamtoje turtą	52				
2	3	2	1	1		Nuoma už žemę, žemės gelmių išteklius ir kitą atsirandantį gamtoje turtą	53				
2	3	2	1	1	1	Nuoma už žemę, žemės gelmių išteklius ir kitą atsirandantį gamtoje turtą	54				
2	4					**Subsidijos**	55				
2	4	1				Subsidijos iš biudžeto lėšų	56				
2	4	1	1			Subsidijos iš biudžeto lėšų	57				
2	4	1	1	1		Subsidijos iš biudžeto lėšų	58				
2	4	1	1	1	1	Subsidijos importui	[illegible]				

Kodas

Ministerijos / Savivaldybės

Departamento

Įstaigos

Programos

Finansavimo šaltinio

Valstybės funkcijos

1						2	3	4	5	6	7
2	4	1	1	1	2	Subsidijos gaminiams	60				
2	4	1	1	1	3	Subsidijos gamybai	61				
2	**5**					**Dotacijos**	62				
2	5	1				Dotacijos užsienio valstybėms	63				
2	5	1	1			Dotacijos užsienio valstybėms	64				
2	5	1	1	1		Dotacijos užsienio valstybėms	65				
2	5	1	1	1	1	Einamiesiems tikslams	66				
2	5	1	1	1	2	Kapitalui formuoti	67				
2	5	2				Dotacijos tarptautinėms organizacijoms	68				
2	5	2	1			Dotacijos tarptautinėms organizacijoms	69				
2	5	2	1	1		Dotacijos tarptautinėms organizacijoms	70				
2	5	2	1	1	1	Einamiesiems tikslams	71				
2	5	2	1	1	2	Kapitalui formuoti	72				
2	5	3				Dotacijos kitiems valdymo lygiams	73				
2	5	3	1			Dotacijos kitiems valdymo lygiams	74				
2	5	3	1	1		Dotacijos kitiems valdymo lygiams	75				
2	5	3	1	1	1	Einamiesiems tikslams	76				
2	5	3	1	1	2	Kapitalui formuoti	77				
2	**6**					**Įmokos į Europos Sąjungos biudžetą**	78				
2	6	1				Tradiciniai nuosavi ištekliai	79				
2	6	1	1			Tradiciniai nuosavi ištekliai	80				
2	6	1	1	1		Tradiciniai nuosavi ištekliai	81				
2	6	1	1	1	1	Muitai	82				
2	6	1	1	1	2	Cukraus sektoriaus mokesčiai	83				
2	6	2				PVM nuosavi ištekliai	84				
2	6	2	1			PVM nuosavi ištekliai	85				
2	6	2	1	1		PVM nuosavi ištekliai	86				
2	6	2	1	1	1	PVM nuosavi ištekliai	87				
2	6	3				Bendrųjų nacionalinių pajamų nuosavi ištekliai	88				
2	6	3	1			Bendrųjų nacionalinių pajamų nuosavi ištekliai	89				
2	6	3	1	1		Bendrųjų nacionalinių pajamų nuosavi ištekliai	90				
2	6	3	1	1	1	Bendrųjų nacionalinių pajamų nuosavi ištekliai	91				
2	6	4				Biudžeto disbalansų korekcija Jungtinės Karalystės naudai	92				
2	6	4	1			Biudžeto disbalansų korekcija Jungtinės Karalystės naudai	93				
2	6	4	1	1		Biudžeto disbalansų korekcija Jungtinės Karalystės naudai	94				
2	6	4	1	1	1	Biudžeto disbalansų korekcija Jungtinės Karalystės naudai	95				
2	6	5				Su nuosavais ištekliais susijusios baudos ir delspinigiai	96				
2	6	5	1			Su nuosavais ištekliais susijusios baudos ir delspinigiai	97				
2	6	5	1	1		Su nuosavais ištekliais susijusios baudos ir delspinigiai	98				
2	6	5	1	1	1	Su nuosavais ištekliais susijusios baudos ir delspinigiai	99				

	Kodas
Ministerijos / Savivaldybės	
Departamento	
Įstaigos	
Programos	
Finansavimo šaltinio	
Valstybės funkcijos	

1						2	3	4	5	6	7
2	**7**					**Socialinės išmokos (pašalpos)**	100				
2	7	1				Socialinio draudimo išmokos (pašalpos)	101				
2	7	1	1			Socialinio draudimo išmokos (pašalpos)	102				
2	7	1	1	1		Socialinio draudimo išmokos (pašalpos)	103				
2	7	1	1	1	1	Socialinio draudimo išmokos pinigais	104				
2	7	1	1	1	2	Socialinio draudimo išmokos natūra	105				
2	7	2				Socialinė parama (socialinės paramos pašalpos)	106				
2	7	2	1			Socialinė parama (socialinės paramos pašalpos)	107				
2	7	2	1	1		Socialinė parama (socialinės paramos pašalpos)	108				
2	7	2	1	1	1	Socialinė parama pinigais	109				
2	7	2	1	1	2	Socialinė parama natūra	110				
2	7	3				Darbdavių socialinė parama	111				
2	7	3	1			Darbdavių socialinė parama	112				
2	7	3	1	1		Darbdavių socialinė parama	113				
2	7	3	1	1	1	Darbdavių socialinė parama pinigais	114				
2	7	3	1	1	2	Darbdavių socialinė parama natūra	115				
2	**8**					**Kitos išlaidos**	116				
2	8	1				Kitos išlaidos	117				
2	8	1	1			Einamiesiems tikslams	118				
2	8	1	1	1		Einamiesiems tikslams	119				
2	8	1	1	1	1	Stipendijoms	120				
2	8	1	1	1	2	Kitiems einamiesiems tikslams	121				
2	8	1	2			Kapitalui formuoti	122				
2	8	1	2	1		Pervedamos lėšos (kapitalui formuoti)	123				
2	8	1	2	1	1	Pervedamos lėšos (kapitalui formuoti)	124				
2	**9**					**Pervedama Europos Sąjungos, kita tarptautinė finansinė parama ir bendrojo finansavimo lėšos**	125				
2	9	1				Subsidijos iš Europos Sąjungos ir kitos tarptautinės finansinės paramos (ne valdžios sektoriui)	126				
2	9	1	1			Subsidijos	127				
2	9	1	1	1		Subsidijos	128				
2	9	1	1	1	1	Subsidijos	129				
2	9	2				Pervedama Europos Sąjungos, kita tarptautinė finansinė parama ir bendrojo finansavimo lėšos	130				
2	9	2	1			Einamiesiems tikslams	131				
2	9	2	1	1		Einamiesiems tikslams	132				
2	9	2	1	1	1	Einamiesiems tikslams savivaldybėms	133				
2	9	2	1	1	2	Einamiesiems tikslams kitiems valdžios sektoriaus subjektams	134				
2	9	2	1	1	3	Einamiesiems tikslams ne valdžios sektoriui	135				
2	9	2	2			Kapitalui formuoti	136				
2	9	2	2	1		Investicijos	137				
2	9	2	2	1	1	Investicijos, skirtos savivaldybėms	138				

Kodas
Ministerijos / Savivaldybės
Departamento
Įstaigos
Programos
Finansavimo šaltinio
Valstybės funkcijos

1						2	3	4	5	6	7
2	9	2	2	1	2	Investicijos kitiems valdžios sektoriaus subjektams	139				
2	9	2	2	1	3	Investicijos ne valdžios sektoriui	140				
3						**SANDORIAI DĖL MATERIALIOJO IR NEMATERIALIOJO TURTO BEI FINANSINIŲ ĮSIPAREIGOJIMŲ VYKDYMAS**	141	890000,00		890000,00	890000,00
3	**1**					**Materialiojo ir nematerialiojo turto įsigijimo išlaidos**	142	890000,00		890000,00	890000,00
3	1	1				Ilgalaikio materialiojo turto kūrimas ir įsigijimas	143				
3	1	1	1			Žemė	144				
3	1	1	1	1		Žemė	145				
3	1	1	1	1	1	Žemė	146				
3	1	1	2			Pastatai ir statiniai	147				
3	1	1	2	1		Pastatai ir statiniai	148				
3	1	1	2	1	1	Gyvenamieji namai	149				
3	1	1	2	1	2	Negyvenamieji pastatai	150				
3	1	1	2	1	3	Kiti pastatai ir statiniai	151				
3	1	1	3			Mašinos ir įrenginiai	152				
3	1	1	3	1		Mašinos ir įrenginiai	153				
3	1	1	3	1	1	Transporto priemonės	154				
3	1	1	3	1	2	Kitos mašinos ir įrenginiai	155				
3	1	1	4			Vertybės	156				
3	1	1	4	1		Vertybės	157				
3	1	1	4	1	1	Muziejinės vertybės	158				
3	1	1	4	1	2	Antikvariniai ir kiti meno kūriniai	159				
3	1	1	4	1	3	Kitos vertybės	160				
3	1	1	5			Kitas ilgalaikis materialusis turtas	161				
3	1	1	5	1		Kitas ilgalaikis materialusis turtas	162				
3	1	1	5	1	1	Kitas ilgalaikis materialusis turtas	163				
3	1	2				Nematerialiojo turto kūrimas ir įsigijimas	164	890000,00		890000,00	890000,00
3	1	2	1			Nematerialusis turtas	165	890000,00		890000,00	890000,00
3	1	2	1	1		Nematerialusis turtas	166	890000,00		890000,00	890000,00
3	1	2	1	1	1	Naudingųjų iškasenų žvalgymo darbai	167				
3	1	2	1	1	2	Kompiuterinė programinė įranga, kompiuterinės programinės įrangos licencijos	168	890000,00		890000,00	890000,00
3	1	2	1	1	3	Patentai	169				
3	1	2	1	1	4	Literatūros ir meno kūriniai	170				
3	1	2	1	1	5	Kitas nematerialusis turtas	171				
3	1	3				Atsargų kūrimas ir įsigijimas	172				
3	1	3	1			Strateginės ir neliečiamosios atsargos	173				
3	1	3	1			Strateginės ir neliečiamosios atsargos	174				

Kodas

Ministerijos / Savivaldybės

Departamento

Įstaigos

Programos

Finansavimo šaltinio

Valstybės funkcijos

1						2	3	4	5	6	7
3	1	3	1	1	1	Strateginės ir neliečiamosios atsargos	175				
3	1	3	2			Kitos atsargos	176				
3	1	3	2	1		Kitos atsargos	177				
3	1	3	2	1	1	Žaliavos ir medžiagos	178				
3	1	3	2	1	2	Nebaigta gamyba	179				
3	1	3	2	1	3	Pagaminta produkcija	180				
3	1	3	2	1	4	Pirktos prekės, skirtos parduoti	181				
3	1	4				Ilgalaikio turto įsigijimas finansinės nuomos (lizingo) būdu	182				
3	1	4	1			Ilgalaikio turto įsigijimas finansinės nuomos (lizingo) būdu	183				
3	1	4	1	1		Ilgalaikio turto įsigijimas finansinės nuomos (lizingo) būdu	184				
3	1	4	1	1	1	Ilgalaikio turto įsigijimas finansinės nuomos (lizingo) būdu	185				
3	1	5				Biologinis turtas ir mineraliniai ištekliai	186				
3	1	5	1			Biologinis turtas ir mineraliniai ištekliai	187				
3	1	5	1	1		Biologinis turtas ir mineraliniai ištekliai	188				
3	1	5	1	1	1	Žemės gelmių ištekliai	189				
3	1	5	1	1	2	Gyvuliai ir kiti gyvūnai	190				
3	1	5	1	1	3	Vaismedžiai ir kiti daugiamečiai sodiniai	191				
3	**2**					**Finansinio turto įsigijimo išlaidos (perskolinimas)**	192				
3	2	1				Vidaus	193				
3	2	1	1			Grynieji pinigai ir indėliai banke (nacionaline valiuta)	194				
3	2	1	1	1		Grynieji pinigai ir indėliai banke (nacionaline valiuta)	195				
3	2	1	1	1	1	Grynieji pinigai	196				
3	2	1	1	1	2	Pervedamieji indėliai (pinigai bankuose)	197				
3	2	1	1	1	3	Kiti ilgalaikiai indėliai (pinigai bankuose)	198				
3	2	1	1	1	4	Kiti trumpalaikiai indėliai (pinigai bankuose)	199				
3	2	1	2			Vertybiniai popieriai (įsigyti), išskyrus akcijas	200				
3	2	1	2	1		Vertybiniai popieriai (įsigyti), išskyrus akcijas	201				
3	2	1	2	1	1	Trumpalaikiai	202				
3	2	1	2	1	2	Ilgalaikiai	203				
3	2	1	3			Išvestinės finansinės priemonės	204				
3	2	1	3	1		Išvestinės finansinės priemonės	205				
3	2	1	3	1	1	Trumpalaikės	206				
3	2	1	3	1	2	Ilgalaikės	207				
3	2	1	4			Paskolos (suteiktos)	208				
3	2	1	4	1		Paskolos (suteiktos)	209				
3	2	1	4	1	1	Trumpalaikės	210				
3	2	1	4	1	2	Ilgalaikės	211				
3	2	1	5			Akcijos (įsigytos) ir kitas nuosavas kapitalas	212				

	Kodas
Ministerijos / Savivaldybės	
Departamento	
Įstaigos	
Programos	
Finansavimo šaltinio	
Valstybės funkcijos	

1						2	3	4	5	6	7
3	2	1	5	1		Akcijos (įsigytos) ir kitas nuosavas kapitalas	213				
3	2	1	5	1	1	Akcijos (įsigytos) ir kitas nuosavas kapitalas	214				
3	2	1	6			Draudimo techniniai atidėjiniai	215				
3	2	1	6	1		Draudimo techniniai atidėjiniai	216				
3	2	1	6	1	1	Draudimo techniniai atidėjiniai	217				
3	2	1	7			Kitos mokėtinos sumos	218				
3	2	1	7	1		Kitos mokėtinos sumos	219				
3	2	1	7	1	1	Trumpalaikės	220				
3	2	1	7	1	2	Ilgalaikės	221				
3	2	2				Užsienio	222				
3	2	2	1			Grynieji pinigai ir indėliai banke (užsienio valiuta)	223				
3	2	2	1	1		Grynieji pinigai ir indėliai banke (užsienio valiuta)	224				
3	2	2	1	1	1	Grynieji pinigai	225				
3	2	2	1	1	2	Pervedamieji indėliai (pinigai bankuose)	226				
3	2	2	1	1	3	Kiti ilgalaikiai indėliai (pinigai bankuose)	227				
3	2	2	1	1	4	Kiti trumpalaikiai indėliai (pinigai bankuose)	228				
3	2	2	2			Vertybiniai popieriai (įsigyti), išskyrus akcijas	229				
3	2	2	2	1		Vertybiniai popieriai (įsigyti), išskyrus akcijas	230				
3	2	2	2	1	1	Trumpalaikiai	231				
3	2	2	2	1	2	Ilgalaikiai	232				
3	2	2	3			Išvestinės finansinės priemonės	233				
3	2	2	3	1		Išvestinės finansinės priemonės	234				
3	2	2	3	1	1	Trumpalaikės	235				
3	2	2	3	1	2	Ilgalaikės	236				
3	2	2	4			Paskolos (suteiktos)	237				
3	2	2	4	1		Paskolos (suteiktos)	238				
3	2	2	4	1	1	Trumpalaikės	239				
3	2	2	4	1	2	Ilgalaikės	240				
3	2	2	5			Akcijos (įsigytos) ir kitas nuosavas kapitalas	241				
3	2	2	5	1		Akcijos (įsigytos) ir kitas nuosavas kapitalas	242				
3	2	2	5	1	1	Akcijos (įsigytos) ir kitas nuosavas kapitalas	243				
3	2	2	6			Draudimo techniniai atidėjiniai	244				
3	2	2	6	1		Draudimo techniniai atidėjiniai	245				
3	2	2	6	1	1	Draudimo techniniai atidėjiniai	246				
3	2	2	7			Kitos mokėtinos sumos	247				
3	2	2	7	1		Kitos mokėtinos sumos	248				
3	2	2	7	1	1	Trumpalaikės	249				
3	2	2	7	1	2	Ilgalaikės	250				
3						Išlaidos dėl finansinių įsipareigojimų vykdymo (paskolų grąžinimas)	251				
3	1					Vidaus					

	Kodas
Ministerijos / Savivaldybės	
Departamento	
Įstaigos	
Programos	
Finansavimo šaltinio	
Valstybės funkcijos	

1						2	3	4	5	6	7
3	3	1	1			Grynieji pinigai ir indėliai banke (nacionaline valiuta)	253				
3	3	1	1	1		Grynieji pinigai ir indėliai banke (nacionaline valiuta)	254				
3	3	1	1	1	1	Grynieji pinigai	255				
3	3	1	1	1	2	Pervedamieji indėliai (pinigai bankuose)	256				
3	3	1	1	1	3	Kiti indėliai (pinigai bankuose)	257				
3	3	1	2			Vertybiniai popieriai (išpirkti), išskyrus akcijas	258				
3	3	1	2	1		Vertybiniai popieriai (išpirkti), išskyrus akcijas	259				
3	3	1	2	1	1	Trumpalaikiai	260				
3	3	1	2	1	2	Ilgalaikiai	261				
3	3	1	3			Išvestinės finansinės priemonės	262				
3	3	1	3	1		Išvestinės finansinės priemonės	263				
3	3	1	3	1	1	Trumpalaikės	264				
3	3	1	3	1	2	Ilgalaikės	265				
3	3	1	4			Paskolos (grąžintinos)	266				
3	3	1	4	1		Paskolos (grąžintinos)	267				
3	3	1	4	1	1	Trumpalaikės	268				
3	3	1	4	1	2	Ilgalaikės	269				
3	3	1	5			Akcijos (parduotos) ir kitas nuosavas kapitalas	270				
3	3	1	5	1		Akcijos (parduotos) ir kitas nuosavas kapitalas	271				
3	3	1	5	1	1	Akcijos (parduotos) ir kitas nuosavas kapitalas	272				
3	3	1	6			Draudimo techniniai atidėjiniai	273				
3	3	1	6	1		Draudimo techniniai atidėjiniai	274				
3	3	1	6	1	1	Draudimo techniniai atidėjiniai	275				
3	3	1	7			Kitos mokėtinos sumos	276				
3	3	1	7	1		Kitos mokėtinos sumos	277				
3	3	1	7	1	1	Trumpalaikės	278				
3	3	1	7	1	2	Ilgalaikės	279				
3	3	2				Užsienio	280				
3	3	2	1			Grynieji pinigai ir indėliai banke (užsienio valiuta)	281				
3	3	2	1	1		Grynieji pinigai ir indėliai banke (užsienio valiuta)	282				
3	3	2	1	1	1	Grynieji pinigai	283				
3	3	2	1	1	2	Pervedamieji indėliai (pinigai bankuose)	284				
3	3	2	1	1	3	Kiti indėliai (pinigai bankuose)	285				
3	3	2	2			Vertybiniai popieriai (išpirkti), išskyrus akcijas	286				
3	3	2	2	1		Vertybiniai popieriai (išpirkti), išskyrus akcijas	287				
3	3	2	2	1	1	Trumpalaikiai	288				
3	3	2	2	1	2	Ilgalaikiai	289				
3	3	2	3			Išvestinės finansinės priemonės	290				
3	3	2	3	1		Išvestinės finansinės priemonės	291				
3	3	2	3	1	1	Trumpalaikės	292				
3	3	2	3	1	2	Ilgalaikės	[illegible]				

Kodas
Ministerijos / Savivaldybės
Departamento
Įstaigos
Programos
Finansavimo šaltinio
Valstybės funkcijos

1						2	3	4	5	6	7
3	3	2	4			Paskolos (grąžintinos)	294				
3	3	2	4	1		Paskolos (grąžintinos)	295				
3	3	2	4	1	1	Trumpalaikės	296				
3	3	2	4	1	2	Ilgalaikės	297				
3	3	2	5			Akcijos (parduotos) ir kitas nuosavas kapitalas	298				
3	3	2	5	1		Akcijos (parduotos) ir kitas nuosavas kapitalas	299				
3	3	2	5	1	1	Akcijos (parduotos) ir kitas nuosavas kapitalas	300				
3	3	2	6			Draudimo techniniai atidėjiniai	301				
3	3	2	6	1		Draudimo techniniai atidėjiniai	302				
3	3	2	6	1	1	Draudimo techniniai atidėjiniai	303				
3	3	2	7			Kitos mokėtinos sumos	304				
3	3	2	7	1		Kitos mokėtinos sumos	305				
3	3	2	7	1	1	Kitos mokėtinos sumos	306				
						IŠ VISO	307	1056613,43		1056613,43	1056613,43

Direktoriaus pavaduotoja valdymui ir darbo organizavimui
(įstaigos vadovo ar jo įgalioto asmens pareigų pavadinimas)

(parašas)

Neringa Bernotienė
(vardas ir pavardė)

Ekonomikos departamento Apskaitos skyriaus vedėja
(vyriausiasis buhalteris (buhalteris)

(parašas)

Regina Andriuškienė
(vardas ir pavardė)

Forma Nr. 2 patvirtinta
Lietuvos Respublikos finansų ministro
2008 m. gruodžio 31 d. įsakymu Nr. 1K-465
(Lietuvos Respublikos finansų ministro
2012 m. gruodžio 27 d. įsakymo Nr. 1K-452 redakcija)

Valstybinė ligonių kasa prie SAM
(įstaigos pavadinimas, kodas Juridinių asmenų registre, adresas)

BIUDŽETO IŠLAIDŲ SĄMATOS VYKDYMO 2013 M. GRUODŽIO 31 D.

_____ketvirtinė_____
(metinė, ketvirtinė)

ATASKAITA

Nr. _____
(data)

	Kodas
Ministerijos / Savivaldybės	
Departamento	
Įstaigos	
Programos	
Finansavimo šaltinio	
Valstybės funkcijos	

Europos sąjungoa fondo lėšos: projektas Nr.VP1-4.2-VRM-03-V-01-066

(litais, ct)

Išlaidų ekonominės klasifikacijos kodas	Išlaidų pavadinimas	Eil. Nr.	Asignavimų planas, įskaitant patikslinimus		Gauti asignavimai kartu su įskaitytu praėjusių metų lėšų likučiu	Panaudoti asignavimai
			metams	ataskaitiniam laikotarpiui		
1	2	3	4	5	6	7
2	**IŠLAIDOS**	1	508986,77		469381,54	469381,54
2 1	**Darbo užmokestis ir socialinis draudimas**	2				
2 1 1	Darbo užmokestis	3				
2 1 1 1	Darbo užmokestis	4				
2 1 1 1 1	Darbo užmokestis	5				
2 1 1 1 1 1	Darbo užmokestis pinigais	6				
2 1 1 1 1 2	Pajamos natūra	7				
2 1 2	Socialinio draudimo įmokos	8				
2 1 2 1	Socialinio draudimo įmokos	9				
2 1 2 1 1	Socialinio draudimo įmokos	10				
2 1 2 1 1 1	Socialinio draudimo įmokos	11				
2 2	**Prekių ir paslaugų naudojimas**	12	508986,77		469381,54	469381,54
2 2 1	Prekių ir paslaugų naudojimas	13	508986,77		469381,54	469381,54
2 2 1 1	Prekių ir paslaugų naudojimas	14	508986,77		469381,54	469381,54
2 2 1 1 1	Prekių ir paslaugų naudojimas	15	508986,77		469381,54	469381,54
2 2 1 1 1 1	Mityba	16				
2 2 1 1 1 2	Medikamentai (ir darbuotojų sveikatos tikrinimas)	17				
2 2 1 1 1 5	Ryšių paslaugos	18				
2 2 1 1 1 6	Transporto išlaikymas	19				
2 2 1 1 1 7	Apranga ir patalynė	20				
2 2 1 1 1 8	Spaudiniai	21				
2 2 1 1 1 9	Ginklai ir karinė įranga	22				
2 2 1 1 1 10	Kitos prekės	23				
2 2 1 1 1 11	Komandiruotės (transporto, apgyvendinimo, ryšio ir kitos komandiruotės išlaidos)	24				

Kodas

Ministerijos / Savivaldybės

Departamento

Įstaigos

Europos sąjungoa fondo lėšos: projektas Nr.VP1-4.2-VRM-03-V-01-066

Programos

Finansavimo šaltinio

Valstybės funkcijos

1						2	3	4	5	6	7
2	2	1	1	1	12	Miestų ir gyvenviečių viešasis ūkis	25				
2	2	1	1	1	14	Ilgalaikio materialiojo ir nematerialiojo turto nuoma	26				
2	2	1	1	1	15	Ilgalaikio materialiojo turto einamasis remontas	27				
2	2	1	1	1	16	Kvalifikacijos kėlimas	28				
2	2	1	1	1	17	Apmokėjimas samdomiems ekspertams, konsultantams ir komisinių išlaidos	29				
2	2	1	1	1	18	Turto vertinimo paslaugų apmokėjimas	30				
2	2	1	1	1	19	Veiklos nuoma	31				
2	2	1	1	1	20	Komunalinės paslaugos	32				
2	2	1	1	1	30	Kitos paslaugos	33	508986,77		469381,54	469381,54
2	**3**					**Turto išlaidos**	34				
2	3	1				Palūkanos	35				
2	3	1	1			Nerezidentams	36				
2	3	1	1	1		Nerezidentams	37				
2	3	1	1	1	1	Asignavimų valdytojų sumokėtos palūkanos	38				
2	3	1	1	1	2	Finansų ministerijos sumokėtos palūkanos	39				
2	3	1	1	1	3	Savivaldybių sumokėtos palūkanos	40				
2	3	1	2			Rezidentams, kitiems nei valdžios sektorius (tik už tiesioginę skolą)	41				
2	3	1	2	1		Rezidentams, kitiems nei valdžios sektorius (tik už tiesioginę skolą)	42				
2	3	1	2	1	1	Asignavimų valdytojų sumokėtos palūkanos	43				
2	3	1	2	1	2	Finansų ministerijos sumokėtos palūkanos	44				
2	3	1	2	1	3	Savivaldybių sumokėtos palūkanos	45				
2	3	1	3			Kitiems valdymo lygiams	46				
2	3	1	3	1		Kitiems valdymo lygiams	47				
2	3	1	3	1	1	Valstybės biudžetui	48				
2	3	1	3	1	2	Savivaldybių biudžetams	49				
2	3	1	3	1	3	Nebiudžetiniams fondams	50				
2	3	2				Nuoma	51				
2	3	2	1			Nuoma už žemę, žemės gelmių išteklius ir kitą atsirandantį gamtoje turtą	52				
2	3	2	1	1		Nuoma už žemę, žemės gelmių išteklius ir kitą atsirandantį gamtoje turtą	53				
2	3	2	1	1	1	Nuoma už žemę, žemės gelmių išteklius ir kitą atsirandantį gamtoje turtą	54				
4						**Subsidijos**	55				
4	1					Subsidijos iš biudžeto lėšų	56				
4	1	1				Subsidijos iš biudžeto lėšų	57				
4	1	1	1			Subsidijos iš biudžeto lėšų	58				
4	1	1	1	1		Subsidijos importui	[illegible]				

Kodas

Ministerijos / Savivaldybės

Departamento

Įstaigos

Europos sąjungoa fondo lėšos: projektas Nr.VP1-4.2-VRM-03-V-01-066

Programos

Finansavimo šaltinio

Valstybės funkcijos

1						2	3	4	5	6	7
2	4	1	1	1	2	Subsidijos gaminiams	60				
2	4	1	1	1	3	Subsidijos gamybai	61				
2	**5**					**Dotacijos**	62				
2	5	1				Dotacijos užsienio valstybėms	63				
2	5	1	1			Dotacijos užsienio valstybėms	64				
2	5	1	1	1		Dotacijos užsienio valstybėms	65				
2	5	1	1	1	1	Einamiesiems tikslams	66				
2	5	1	1	1	2	Kapitalui formuoti	67				
2	5	2				Dotacijos tarptautinėms organizacijoms	68				
2	5	2	1			Dotacijos tarptautinėms organizacijoms	69				
2	5	2	1	1		Dotacijos tarptautinėms organizacijoms	70				
2	5	2	1	1	1	Einamiesiems tikslams	71				
2	5	2	1	1	2	Kapitalui formuoti	72				
2	5	3				Dotacijos kitiems valdymo lygiams	73				
2	5	3	1			Dotacijos kitiems valdymo lygiams	74				
2	5	3	1	1		Dotacijos kitiems valdymo lygiams	75				
2	5	3	1	1	1	Einamiesiems tikslams	76				
2	5	3	1	1	2	Kapitalui formuoti	77				
2	**6**					**Įmokos į Europos Sąjungos biudžetą**	78				
2	6	1				Tradiciniai nuosavi ištekliai	79				
2	6	1	1			Tradiciniai nuosavi ištekliai	80				
2	6	1	1	1		Tradiciniai nuosavi ištekliai	81				
2	6	1	1	1	1	Muitai	82				
2	6	1	1	1	2	Cukraus sektoriaus mokesčiai	83				
2	6	2				PVM nuosavi ištekliai	84				
2	6	2	1			PVM nuosavi ištekliai	85				
2	6	2	1	1		PVM nuosavi ištekliai	86				
2	6	2	1	1	1	PVM nuosavi ištekliai	87				
2	6	3				Bendrųjų nacionalinių pajamų nuosavi ištekliai	88				
2	6	3	1			Bendrųjų nacionalinių pajamų nuosavi ištekliai	89				
2	6	3	1	1		Bendrųjų nacionalinių pajamų nuosavi ištekliai	90				
2	6	3	1	1	1	Bendrųjų nacionalinių pajamų nuosavi ištekliai	91				
2	6	4				Biudžeto disbalansų korekcija Jungtinės Karalystės naudai	92				
2	6	4	1			Biudžeto disbalansų korekcija Jungtinės Karalystės naudai	93				
2	6	4	1	1		Biudžeto disbalansų korekcija Jungtinės Karalystės naudai	94				
2	6	4	1	1	1	Biudžeto disbalansų korekcija Jungtinės Karalystės naudai	95				
2	6	5				Su nuosavais ištekliais susijusios baudos ir delspinigiai	96				
2	6	5	1			Su nuosavais ištekliais susijusios baudos ir delspinigiai	97				
2	6	5	1	1		Su nuosavais ištekliais susijusios baudos ir delspinigiai	98				
2	6	5	1	1	1	Su nuosavais ištekliais susijusios baudos ir delspinigiai	99				

Kodas

Ministerijos / Savivaldybės

Departamento

Įstaigos

Europos sąjungoa fondo lėšos: projektas Nr.VP1-4.2-VRM-03-V-01-066

Programos

Finansavimo šaltinio

Valstybės funkcijos

1						2	3	4	5	6	7
2	**7**					**Socialinės išmokos (pašalpos)**	100				
2	7	1				Socialinio draudimo išmokos (pašalpos)	101				
2	7	1	1			Socialinio draudimo išmokos (pašalpos)	102				
2	7	1	1	1		Socialinio draudimo išmokos (pašalpos)	103				
2	7	1	1	1	1	Socialinio draudimo išmokos pinigais	104				
2	7	1	1	1	2	Socialinio draudimo išmokos natūra	105				
2	7	2				Socialinė parama (socialinės paramos pašalpos)	106				
2	7	2	1			Socialinė parama (socialinės paramos pašalpos)	107				
2	7	2	1	1		Socialinė parama (socialinės paramos pašalpos)	108				
2	7	2	1	1	1	Socialinė parama pinigais	109				
2	7	2	1	1	2	Socialinė parama natūra	110				
2	7	3				Darbdavių socialinė parama	111				
2	7	3	1			Darbdavių socialinė parama	112				
2	7	3	1	1		Darbdavių socialinė parama	113				
2	7	3	1	1	1	Darbdavių socialinė parama pinigais	114				
2	7	3	1	1	2	Darbdavių socialinė parama natūra	115				
2	**8**					**Kitos išlaidos**	116				
2	8	1				Kitos išlaidos	117				
2	8	1	1			Einamiesiems tikslams	118				
2	8	1	1	1		Einamiesiems tikslams	119				
2	8	1	1	1	1	Stipendijoms	120				
2	8	1	1	1	2	Kitiems einamiesiems tikslams	121				
2	8	1	2			Kapitalui formuoti	122				
2	8	1	2	1		Pervedamos lėšos (kapitalui formuoti)	123				
2	8	1	2	1	1	Pervedamos lėšos (kapitalui formuoti)	124				
2	**9**					**Pervedama Europos Sąjungos, kita tarptautinė finansinė parama ir bendrojo finansavimo lėšos**	125				
2	9	1				Subsidijos iš Europos Sąjungos ir kitos tarptautinės finansinės paramos (ne valdžios sektoriui)	126				
2	9	1	1			Subsidijos	127				
2	9	1	1	1		Subsidijos	128				
2	9	1	1	1	1	Subsidijos	129				
2	9	2				Pervedama Europos Sąjungos, kita tarptautinė finansinė parama ir bendrojo finansavimo lėšos	130				
2	9	2	1			Einamiesiems tikslams	131				
2	9	2	1	1		Einamiesiems tikslams	132				
2	9	2	1	1	1	Einamiesiems tikslams savivaldybėms	133				
2	9	2	1	1	2	Einamiesiems tikslams kitiems valdžios sektoriaus subjektams	134				
2	9	2	1	1	3	Einamiesiems tikslams ne valdžios sektoriui	135				
2	9	2	2			Kapitalui formuoti	136				
2	9	2	2	1		Investicijos	137				
2	9	2	2	1	1	Investicijos, skirtos savivaldybėms	138				

Kodas

Ministerijos / Savivaldybės

Departamento

Įstaigos

Europos sąjungoa fondo lėšos: projektas Nr.VP1-4.2-VRM-03-V-01-066

Programos

Finansavimo šaltinio

Valstybės funkcijos

1						2	3	4	5	6	7
2	9	2	2	1	2	Investicijos kitiems valdžios sektoriaus subjektams	139				
2	9	2	2	1	3	Investicijos ne valdžios sektoriui	140				
3						**SANDORIAI DĖL MATERIALIOJO IR NEMATERIALIOJO TURTO BEI FINANSINIŲ ĮSIPAREIGOJIMŲ VYKDYMAS**	141	224490,00		224490,00	224490,00
3	**1**					**Materialiojo ir nematerialiojo turto įsigijimo išlaidos**	142	224490,00		224490,00	224490,00
3	1	1				Ilgalaikio materialiojo turto kūrimas ir įsigijimas	143				
3	1	1	1			Žemė	144				
3	1	1	1	1		Žemė	145				
3	1	1	1	1	1	Žemė	146				
3	1	1	2			Pastatai ir statiniai	147				
3	1	1	2	1		Pastatai ir statiniai	148				
3	1	1	2	1	1	Gyvenamieji namai	149				
3	1	1	2	1	2	Negyvenamieji pastatai	150				
3	1	1	2	1	3	Kiti pastatai ir statiniai	151				
3	1	1	3			Mašinos ir įrenginiai	152				
3	1	1	3	1		Mašinos ir įrenginiai	153				
3	1	1	3	1	1	Transporto priemonės	154				
3	1	1	3	1	2	Kitos mašinos ir įrenginiai	155				
3	1	1	4			Vertybės	156				
3	1	1	4	1		Vertybės	157				
3	1	1	4	1	1	Muziejinės vertybės	158				
3	1	1	4	1	2	Antikvariniai ir kiti meno kūriniai	159				
3	1	1	4	1	3	Kitos vertybės	160				
3	1	1	5			Kitas ilgalaikis materialusis turtas	161				
3	1	1	5	1		Kitas ilgalaikis materialusis turtas	162				
3	1	1	5	1	1	Kitas ilgalaikis materialusis turtas	163				
3	1	2				Nematerialiojo turto kūrimas ir įsigijimas	164	224490,00		224490,00	224490,00
3	1	2	1			Nematerialusis turtas	165	224490,00		224490,00	224490,00
3	1	2	1	1		Nematerialusis turtas	166	224490,00		224490,00	224490,00
3	1	2	1	1	1	Naudingųjų iškasenų žvalgymo darbai	167				
3	1	2	1	1	2	Kompiuterinė programinė įranga, kompiuterinės programinės įrangos licencijos	168	224490,00		224490,00	224490,00
3	1	2	1	1	3	Patentai	169				
3	1	2	1	1	4	Literatūros ir meno kūriniai	170				
3	1	2	1	1	5	Kitas nematerialusis turtas	171				
3	1	3				Atsargų kūrimas ir įsigijimas	172				
3	1	3	1			Strateginės ir neliečiamosios atsargos	173				
3	1	3	1			Strateginės ir neliečiamosios atsargos	[illegible]				

Kodas

Ministerijos / Savivaldybės

Departamento

Įstaigos

Europos sąjungos fondo lėšos: projektas Nr.VP1-4.2-VRM-03-V-01-066

Programos

Finansavimo šaltinio

Valstybės funkcijos

1						2	3	4	5	6	7
3	1	3	1	1	1	Strateginės ir neliečiamosios atsargos	175				
3	1	3	2			Kitos atsargos	176				
3	1	3	2	1		Kitos atsargos	177				
3	1	3	2	1	1	Žaliavos ir medžiagos	178				
3	1	3	2	1	2	Nebaigta gamyba	179				
3	1	3	2	1	3	Pagaminta produkcija	180				
3	1	3	2	1	4	Pirktos prekės, skirtos parduoti	181				
3	1	4				Ilgalaikio turto įsigijimas finansinės nuomos (lizingo) būdu	182				
3	1	4	1			Ilgalaikio turto įsigijimas finansinės nuomos (lizingo) būdu	183				
3	1	4	1	1		Ilgalaikio turto įsigijimas finansinės nuomos (lizingo) būdu	184				
3	1	4	1	1	1	Ilgalaikio turto įsigijimas finansinės nuomos (lizingo) būdu	185				
3	1	5				Biologinis turtas ir mineraliniai ištekliai	186				
3	1	5	1			Biologinis turtas ir mineraliniai ištekliai	187				
3	1	5	1	1		Biologinis turtas ir mineraliniai ištekliai	188				
3	1	5	1	1	1	Žemės gelmių ištekliai	189				
3	1	5	1	1	2	Gyvuliai ir kiti gyvūnai	190				
3	1	5	1	1	3	Vaismedžiai ir kiti daugiamečiai sodiniai	191				
3	**2**					**Finansinio turto įsigijimo išlaidos (perskolinimas)**	192				
3	2	1				Vidaus	193				
3	2	1	1			Grynieji pinigai ir indėliai banke (nacionaline valiuta)	194				
3	2	1	1	1		Grynieji pinigai ir indėliai banke (nacionaline valiuta)	195				
3	2	1	1	1	1	Grynieji pinigai	196				
3	2	1	1	1	2	Pervedamieji indėliai (pinigai bankuose)	197				
3	2	1	1	1	3	Kiti ilgalaikiai indėliai (pinigai bankuose)	198				
3	2	1	1	1	4	Kiti trumpalaikiai indėliai (pinigai bankuose)	199				
3	2	1	2			Vertybiniai popieriai (įsigyti), išskyrus akcijas	200				
3	2	1	2	1		Vertybiniai popieriai (įsigyti), išskyrus akcijas	201				
3	2	1	2	1	1	Trumpalaikiai	202				
3	2	1	2	1	2	Ilgalaikiai	203				
3	2	1	3			Išvestinės finansinės priemonės	204				
3	2	1	3	1		Išvestinės finansinės priemonės	205				
3	2	1	3	1	1	Trumpalaikės	206				
3	2	1	3	1	2	Ilgalaikės	207				
3	2	1	4			Paskolos (suteiktos)	208				
3	2	1	4	1		Paskolos (suteiktos)	209				
3	2	1	4	1	1	Trumpalaikės	210				
3	2	1	4	1	2	Ilgalaikės	211				
3	2	1	5			Akcijos (įsigytos) ir kitas nuosavas kapitalas	212				

Kodas

Ministerijos / Savivaldybės

Departamento

Įstaigos

Europos sąjungoa fondo lėšos: projektas Nr.VP1-4.2-VRM-03-V-01-066

Programos

Finansavimo šaltinio

Valstybės funkcijos

1						2	3	4	5	6	7
3	2	1	5	1		Akcijos (įsigytos) ir kitas nuosavas kapitalas	213				
3	2	1	5	1	1	Akcijos (įsigytos) ir kitas nuosavas kapitalas	214				
3	2	1	6			Draudimo techniniai atidėjiniai	215				
3	2	1	6	1		Draudimo techniniai atidėjiniai	216				
3	2	1	6	1	1	Draudimo techniniai atidėjiniai	217				
3	2	1	7			Kitos mokėtinos sumos	218				
3	2	1	7	1		Kitos mokėtinos sumos	219				
3	2	1	7	1	1	Trumpalaikės	220				
3	2	1	7	1	2	Ilgalaikės	221				
3	2	2				Užsienio	222				
3	2	2	1			Grynieji pinigai ir indėliai banke (užsienio valiuta)	223				
3	2	2	1	1		Grynieji pinigai ir indėliai banke (užsienio valiuta)	224				
3	2	2	1	1	1	Grynieji pinigai	225				
3	2	2	1	1	2	Pervedamieji indėliai (pinigai bankuose)	226				
3	2	2	1	1	3	Kiti ilgalaikiai indėliai (pinigai bankuose)	227				
3	2	2	1	1	4	Kiti trumpalaikiai indėliai (pinigai bankuose)	228				
3	2	2	2			Vertybiniai popieriai (įsigyti), išskyrus akcijas	229				
3	2	2	2	1		Vertybiniai popieriai (įsigyti), išskyrus akcijas	230				
3	2	2	2	1	1	Trumpalaikiai	231				
3	2	2	2	1	2	Ilgalaikiai	232				
3	2	2	3			Išvestinės finansinės priemonės	233				
3	2	2	3	1		Išvestinės finansinės priemonės	234				
3	2	2	3	1	1	Trumpalaikės	235				
3	2	2	3	1	2	Ilgalaikės	236				
3	2	2	4			Paskolos (suteiktos)	237				
3	2	2	4	1		Paskolos (suteiktos)	238				
3	2	2	4	1	1	Trumpalaikės	239				
3	2	2	4	1	2	Ilgalaikės	240				
3	2	2	5			Akcijos (įsigytos) ir kitas nuosavas kapitalas	241				
3	2	2	5	1		Akcijos (įsigytos) ir kitas nuosavas kapitalas	242				
3	2	2	5	1	1	Akcijos (įsigytos) ir kitas nuosavas kapitalas	243				
3	2	2	6			Draudimo techniniai atidėjiniai	244				
3	2	2	6	1		Draudimo techniniai atidėjiniai	245				
3	2	2	6	1	1	Draudimo techniniai atidėjiniai	246				
3	2	2	7			Kitos mokėtinos sumos	247				
3	2	2	7	1		Kitos mokėtinos sumos	248				
3	2	2	7	1	1	Trumpalaikės	249				
3	2	2	7	1	2	Ilgalaikės	250				
3						Išlaidos dėl finansinių įsipareigojimų vykdymo (paskolų grąžinimas)	251				
3	1					Vidaus	252				

Kodas

Ministerijos / Savivaldybės

Departamento

Įstaigos

Europos sąjungoa fondo lėšos: projektas Nr.VP1-4.2-VRM-03-V-01-066

Programos

Finansavimo šaltinio

Valstybės funkcijos

1						2	3	4	5	6	7
3	3	1	1			Grynieji pinigai ir indėliai banke (nacionaline valiuta)	253				
3	3	1	1	1		Grynieji pinigai ir indėliai banke (nacionaline valiuta)	254				
3	3	1	1	1	1	Grynieji pinigai	255				
3	3	1	1	1	2	Pervedamieji indėliai (pinigai bankuose)	256				
3	3	1	1	1	3	Kiti indėliai (pinigai bankuose)	257				
3	3	1	2			Vertybiniai popieriai (išpirkti), išskyrus akcijas	258				
3	3	1	2	1		Vertybiniai popieriai (išpirkti), išskyrus akcijas	259				
3	3	1	2	1	1	Trumpalaikiai	260				
3	3	1	2	1	2	Ilgalaikiai	261				
3	3	1	3			Išvestinės finansinės priemonės	262				
3	3	1	3	1		Išvestinės finansinės priemonės	263				
3	3	1	3	1	1	Trumpalaikės	264				
3	3	1	3	1	2	Ilgalaikės	265				
3	3	1	4			Paskolos (grąžintinos)	266				
3	3	1	4	1		Paskolos (grąžintinos)	267				
3	3	1	4	1	1	Trumpalaikės	268				
3	3	1	4	1	2	Ilgalaikės	269				
3	3	1	5			Akcijos (parduotos) ir kitas nuosavas kapitalas	270				
3	3	1	5	1		Akcijos (parduotos) ir kitas nuosavas kapitalas	271				
3	3	1	5	1	1	Akcijos (parduotos) ir kitas nuosavas kapitalas	272				
3	3	1	6			Draudimo techniniai atidėjiniai	273				
3	3	1	6	1		Draudimo techniniai atidėjiniai	274				
3	3	1	6	1	1	Draudimo techniniai atidėjiniai	275				
3	3	1	7			Kitos mokėtinos sumos	276				
3	3	1	7	1		Kitos mokėtinos sumos	277				
3	3	1	7	1	1	Trumpalaikės	278				
3	3	1	7	1	2	Ilgalaikės	279				
3	3	2				Užsienio	280				
3	3	2	1			Grynieji pinigai ir indėliai banke (užsienio valiuta)	281				
3	3	2	1	1		Grynieji pinigai ir indėliai banke (užsienio valiuta)	282				
3	3	2	1	1	1	Grynieji pinigai	283				
3	3	2	1	1	2	Pervedamieji indėliai (pinigai bankuose)	284				
3	3	2	1	1	3	Kiti indėliai (pinigai bankuose)	285				
3	3	2	2			Vertybiniai popieriai (išpirkti), išskyrus akcijas	286				
3	3	2	2	1		Vertybiniai popieriai (išpirkti), išskyrus akcijas	287				
3	3	2	2	1	1	Trumpalaikiai	288				
3	3	2	2	1	2	Ilgalaikiai	289				
3	3	2	3			Išvestinės finansinės priemonės	290				
3	3	2	3	1		Išvestinės finansinės priemonės	291				
3	3	2	3	1	1	Trumpalaikės	292				
3	3	2	3	1	2	Ilgalaikės					

Kodas

Ministerijos / Savivaldybės

Departamento

Įstaigos

Europos sąjungos fondo lėšos: projektas Nr.VP1-4.2-VRM-03-V-01-066

Programos

Finansavimo šaltinio

Valstybės funkcijos

1						2	3	4	5	6	7
3	3	2	4			Paskolos (grąžintinos)	294				
3	3	2	4	1		Paskolos (grąžintinos)	295				
3	3	2	4	1	1	Trumpalaikės	296				
3	3	2	4	1	2	Ilgalaikės	297				
3	3	2	5			Akcijos (parduotos) ir kitas nuosavas kapitalas	298				
3	3	2	5	1		Akcijos (parduotos) ir kitas nuosavas kapitalas	299				
3	3	2	5	1	1	Akcijos (parduotos) ir kitas nuosavas kapitalas	300				
3	3	2	6			Draudimo techniniai atidėjiniai	301				
3	3	2	6	1		Draudimo techniniai atidėjiniai	302				
3	3	2	6	1	1	Draudimo techniniai atidėjiniai	303				
3	3	2	7			Kitos mokėtinos sumos	304				
3	3	2	7	1		Kitos mokėtinos sumos	305				
3	3	2	7	1	1	Kitos mokėtinos sumos	306				
						IŠ VISO	307	733476,77		693871,54	693871,54

Direktoriaus pavaduotoja valdymui ir darbo organizavimui
(įstaigos vadovo ar jo įgalioto asmens pareigų pavadinimas)

(parašas)

Neringa Bernotienė
(vardas ir pavardė)

Ekonomikos departamento Apskaitos skyriaus vedėja
(vyriausiasis buhalteris (buhalteris)

(parašas)

Regina Andriuškienė
(vardas ir pavardė)

Forma Nr. 4 patvirtinta
Lietuvos Respublikos finansų ministro
2008 m. gruodžio 31 d. įsakymu Nr. 1K-465
(Lietuvos Respublikos finansų ministro
2012 m. gruodžio 27 d. įsakymo Nr. 1K-452
redakcija)

VALSTYBINĖ LIGONIŲ KASA PRIE SAM
(įstaigos pavadinimas, kodas Juridinių asmenų registre, adresas)

MOKĖTINŲ IR GAUTINŲ SUMŲ

2013 M. GRUODŽIO 31 D.

METINĖ
(metinė, ketvirtinė, mėnesinė)

ATASKAITA

_____ Nr. _____
(data)

Europos sąjungos fondo lėšos: projektas Nr. VP1-4.3-VRM-01-V-01-026

	Kodas
Ministerijos / Savivaldybės	
Departamento	90
Įstaigos	900

(tūkst. litų)

Išlaidų ekonominės klasifikacijos kodas	Išlaidų pavadinimas	Mokėtinos sumos biudžeto lėšos: likutis metų pradžioje	likutis ataskaitinio laikotarpio pabaigoje: iš viso	iš jų įvykdymo terminas praleistas daugiau kaip: 10 dienų	45 dienas
1	2	3	4	5	6
2	**IŠLAIDOS**	149023,60	0,00	0,0	0,0
2 1	**Darbo užmokestis ir socialinis draudimas**	0,00	0,00	0,0	0,0
2 1 1	*Darbo užmokestis*	0,00	0,00	0,0	x
2 1 1 1 1 1	Darbo užmokestis pinigais				x
	iš jų: gyventojų pajamų mokestis				x
2 1 1 1 1 2	Pajamos natūra				x
2 1 2	*Socialinio draudimo įmokos*	0,00	0,00	x	0,0
2 1 2 1 1 1	Socialinio draudimo įmokos			x	
2 2	**Prekių ir paslaugų naudojimas**	149023,60	0,00	0,0	0,0
2 2 1	*Prekių ir paslaugų naudojimas*	149023,60	0,00	0,0	0,0
2 2 1 1 1 1	Mityba			x	
2 2 1 1 1 2	Medikamentai (ir darbuotojų sveikatos tikrinimas)			x	
2 2 1 1 1 5	Ryšių paslaugos			x	
2 2 1 1 1 6	Transporto išlaikymas			x	
2 2 1 1 1 7	Apranga ir patalynė			x	
2 2 1 1 1 8	Spaudiniai			x	
2 2 1 1 1 9	Ginklai ir karinė įranga			x	
2 2 1 1 1 10	Kitos prekės			x	
2 2 1 1 1 11	Komandiruotės (transporto, apgyvendinimo, ryšio ir kitos komandiruotės išlaidos)				x
2 2 1 1 1 12	Miestų ir gyvenviečių viešasis ūkis			x	
2 2 1 1 1 14	Ilgalaikio materialiojo ir nematerialiojo turto nuoma			x	

2	2	1	1	1	15	Ilgalaikio materialiojo turto einamasis remontas		x	
2	2	1	1	1	16	Kvalifikacijos kėlimas		x	
2	2	1	1	1	17	Apmokėjimas samdomiems ekspertams, konsultantams ir komisinių išlaidos		x	
2	2	1	1	1	18	Turto vertinimo paslaugų apmokėjimas		x	
2	2	1	1	1	19	Veiklos nuoma		x	
2	2	1	1	1	20	Komunalinės paslaugos		x	
2	2	1	1	1	30	Kitos paslaugos	149023,60	x	
2	3					**Turto išlaidos**	0,00	0,00	x	0,0
2	3	1				*Palūkanos*	0,00	0,00	x	0,0
2	3	1	1			*Nerezidentams*	0,00	0,00	x	0,0
2	3	1	1	1	1	Asignavimų valdytojų sumokėtos palūkanos			x	
2	3	1	1	1	2	Finansų ministerijos sumokėtos palūkanos			x	
2	3	1	1	1	3	Savivaldybių sumokėtos palūkanos			x	
2	3	1	2			*Rezidentams, kitiems nei valdžios sektorius (tik už tiesioginę skolą)*	0,00	0,00	x	0,0
2	3	1	2	1	1	Asignavimų valdytojų sumokėtos palūkanos			x	
2	3	1	2	1	2	Finansų ministerijos sumokėtos palūkanos			x	
2	3	1	2	1	3	Savivaldybių sumokėtos palūkanos			x	
2	3	1	3			*Kitiems valdymo lygiams*	0,00	0,00	x	0,0
2	3	1	3	1	1	Valstybės biudžetui			x	
2	3	1	3	1	2	Savivaldybių biudžetams			x	
2	3	1	3	1	3	Nebiudžetiniams fondams			x	
2	3	2				*Nuoma*	0,00	0,00	x	0,0
2	3	2	1	1	1	Nuoma už žemę, žemės gelmių išteklius ir kitą atsirandantį gamtoje turtą			x	
2	4					**Subsidijos**	0,00	0,00	x	0,0
2	4	1				*Subsidijos iš biudžeto lėšų*	0,00	0,00	x	0,0
2	4	1	1	1	1	Subsidijos importui			x	
2	4	1	1	1	2	Subsidijos gaminiams			x	
2	4	1	1	1	3	Subsidijos gamybai			x	
2	5					**Dotacijos**	0,00	0,00	x	0,0
2	5	1				*Dotacijos užsienio valstybėms*	0,00	0,00	x	0,0
2	5	1	1	1	1	Einamiesiems tikslams			x	
2	5	1	1	1	2	Kapitalui formuoti			x	
2	5	2				*Dotacijos tarptautinėms organizacijoms*	0,00	0,00	x	0,0
2	5	2	1	1	1	Einamiesiems tikslams			x	
2	5	2	1	1	2	Kapitalui formuoti			x	
2	5	3				*Dotacijos kitiems valdymo lygiams*	0,00	0,00	x	0,0
2	5	3	1	1	1	Einamiesiems tikslams			x	
2	5	3	1	1	2	Kapitalui formuoti			x	
2	6					**Įmokos į Europos Sąjungos biudžetą**	0,00	0,00	x	0,0
2	6	1				*Tradiciniai nuosavi ištekliai*	0,00	0,00	x	0,0
2	6	1	1	1		Tradiciniai nuosavi ištekliai	0,00	0,00	x	0,0
2	6	1	1	1	1	Muitai			x	
2	6	1	1	1	2	Cukraus sektoriaus mokesčiai			x	
2	6	2				*PVM nuosavi ištekliai*	0,00	0,00	x	0,0
2	6	2	1	1	1	PVM nuosavi ištekliai			x	
2	6	3				*Bendrųjų nacionalinių pajamų nuosavi ištekliai*	0,00	0,00	x	0,0
2	6	3	1	1	1	Bendrųjų nacionalinių pajamų nuosavi ištekliai			x	
2	6	4				*Biudžeto disbalansų korekcija Jungtinės Karalystės naudai*	0,00	0,00	x	0,0
2	6	4	1	1	1	Biudžeto disbalansų korekcija Jungtinės Karalystės naudai			x	

2	6	5					*Su nuosavais ištekliais susijusios baudos ir delspinigiai*	0,00	0,00	x	0,0
2	6	5	1	1	1		Su nuosavais ištekliais susijusios baudos ir delspinigiai			x	
2	**7**						**Socialinės išmokos (pašalpos)**	0,00	0,00	x	0,0
2	7	1					*Socialinio draudimo išmokos (pašalpos)*	0,00	0,00	x	0,0
2	7	1	1	1	1		Socialinio draudimo išmokos pinigais			x	
2	7	1	1	1	2		Socialinio draudimo išmokos natūra			x	
2	7	2					*Socialinė parama (soc. paramos pašalpos)*	0,00	0,00	x	0,0
2	7	2	1	1	1		Socialinė parama pinigais			x	
2	7	2	1	1	2		Socialinė parama natūra			x	
2	7	3					*Darbdavių socialinė parama*	0,00	0,00	x	0,0
2	7	3	1	1	1		Darbdavių socialinė parama pinigais			x	
2	7	3	1	1	2		Darbdavių socialinė parama natūra			x	
2	**8**						**Kitos išlaidos**	0,00	0,00	x	0,0
2	8	1	1				*Einamiesiems tikslams*	0,00	0,00	x	0,0
2	8	1	1	1			Einamiesiems tikslams	0,00	0,00	x	0,0
2	8	1	1	1	1		Stipendijoms			x	
2	8	1	1	1	2		Kitiems einamiesiems tikslams			x	
2	8	1	2				*Kapitalui formuoti*	0,00	0,00	x	0,0
2	8	1	2	1	1		Pervedamos lėšos (kapitalui formuoti)			x	
2	**9**						**Pervedama Europos Sąjungos, kita tarptautinė finansinė parama ir bendrojo finansavimo lėšos**	0,00	0,00	x	0,0
2	9	1					*Subsidijos iš Europos Sąjungos ir kitos tarptautinės finansinės paramos (ne valdžios sektoriui)*	0,00	0,00	x	0,0
2	9	1	1	1	1		Subsidijos			x	
2	9	2					*Pervedama Europos Sąjungos, kita tarptautinė finansinė parama ir bendrojo finansavimo lėšos*	0,00	0,00	x	0,0
2	9	2	1				*Einamiesiems tikslams*	0,00	0,00	x	0,0
2	9	2	1	1			Einamiesiems tikslams	0,00	0,00	x	0,0
2	9	2	1	1	1		Einamiesiems tikslams savivaldybėms			x	
2	9	2	1	1	2		Einamiesiems tikslams kitiems valdžios sektoriaus subjektams			x	
2	9	2	1	1	3		Einamiesiems tikslams ne valdžios sektoriui			x	
2	9	2	2				*Kapitalui formuoti*	0,00	0,00	x	0,0
2	9	2	2	1			Investicijos	0,00	0,00	x	0,0
2	9	2	2	1	1		Investicijos, skirtos savivaldybėms			x	
2	9	2	2	1	2		Investicijos kitiems valdžios sektoriaus subjektams			x	
2	9	2	2	1	3		Investicijos ne valdžios sektoriui			x	
3							**SANDORIAI DĖL MATERIALIOJO IR NEMATERIALIOJO TURTO BEI FINANSINIŲ ĮSIPAREIGOJIMŲ VYKDYMAS**	890000,00	0,00	x	0,0
3	**1**						**Materialiojo ir nematerialiojo turto įsigijimo išlaidos**	890000,00	0,00	x	0,0
3	1	1					*Ilgalaikio materialiojo turto kūrimas ir įsigijimas*	0,00	0,00	x	0,0
3	1	1	1				*Žemė*	0,00	0,00	x	0,0
3	1	1	1	1	1		Žemė			x	
3	1	1	2				*Pastatai ir statiniai*	0,00	0,00	x	0,0
3	1	1	2	1	1		Gyvenamieji namai			x	
3	1	1	2	1	2		Negyvenamieji pastatai			x	
3	1	1	2	1	3		Kiti pastatai ir statiniai			x	
3	1	1	3				*Mašinos ir įrenginiai*	0,00	0,00	x	0,0
3	1	1	3	1	1		Transporto priemonės			x	

3	1	1	3	1	2	Kitos mašinos ir įrenginiai			x	
3	1	1	4			*Vertybės*			x	
3	1	1	5			*Kitas ilgalaikis materialusis turtas*			x	
3	1	2				*Nematerialiojo turto kūrimas ir įsigijimas*	890000,00	0,00	x	0,0
3	1	2	1	1	1	Naudingųjų iškasenų žvalgymo darbai			x	
3	1	2	1	1	2	Kompiuterinė programinė įranga, kompiuterinės programinės įrangos licencijos	890000,00		x	
3	1	2	1	1	3	Patentai			x	
3	1	2	1	1	4	Literatūros ir meno kūriniai			x	
3	1	2	1	1	5	Kitas nematerialusis turtas			x	
3	1	3				*Atsargų kūrimas ir įsigijimas*			x	
3	1	4				*Ilgalaikio turto įsigijimas finansinės nuomos (lizingo) būdu*			x	
3	1	5				*Biologinis turtas ir mineraliniai ištekliai*			x	
3	2					**Finansinio turto įsigijimo išlaidos (perskolinimas)**			x	
3	3					**Išlaidos dėl finansinių įsipareigojimų vykdymo (paskolų grąžinimas)**			x	
						IŠ VISO (2+3)	1039023,60	0,00	0,0	0,0

Išlaidų ekonominės klasifikacijos kodas						Išlaidų pavadinimas	Gautinos sumos biudžeto lėšos	
							likutis metų pradžioje	likutis ataskaitinio laikotarpio pabaigoje
2						**IŠLAIDOS**		
3						**SANDORIAI DĖL MATERIALIOJO IR NEMATERIALIOJO TURTO BEI FINANSINIŲ ĮSIPAREIGOJIMŲ VYKDYMAS**		
						IŠ VISO (2+3)		

Direktoriaus pavaduotoja valdymui ir darbo organizavimui Neringa Bernotienė

Ekonomikos departamento Apskaitos skyriaus vedėja Regina Andriuškienė

Forma Nr. 4 patvirtinta
Lietuvos Respublikos finansų ministro
2008 m. gruodžio 31 d. įsakymu Nr. 1K-465
(Lietuvos Respublikos finansų ministro
2012 m. gruodžio 27 d. įsakymo Nr. 1K-452
redakcija)

VALSTYBINĖ LIGONIŲ KASA PRIE SAM
(įstaigos pavadinimas, kodas Juridinių asmenų registre, adresas)

MOKĖTINŲ IR GAUTINŲ SUMŲ

2013 M. GRUODŽIO 31 D.

Metinė
(metinė, ketvirtinė,mėnesinė)

ATASKAITA

_____ Nr. _____
(data)

Europos sąjungos fondo lėšos: projektas Nr. VP1-4.2-VRM-03-V-01-066

	Kodas
Ministerijos / Savivaldybės	
Departamento	90
Įstaigos	900

(tūkst. litų)

Išlaidų ekonominės klasifikacijos kodas	Išlaidų pavadinimas	Mokėtinos sumos			
		biudžeto lėšos			
		likutis metų pradžioje	likutis ataskaitinio laikotarpio pabaigoje		
			iš viso	iš jų įvykdymo terminas praleistas daugiau kaip	
				10 dienų	45 dienas
1	2	3	4	5	6
2	**IŠLAIDOS**	450000,00	0,00	0,0	0,0
2 1	**Darbo užmokestis ir socialinis draudimas**	0,00	0,00	0,0	0,0
2 1 1	*Darbo užmokestis*	0,00	0,00	0,0	x
2 1 1 1 1 1	Darbo užmokestis pinigais				x
	iš jų: gyventojų pajamų mokestis				x
2 1 1 1 1 2	Pajamos natūra				x
2 1 2	*Socialinio draudimo įmokos*	0,00	0,00	x	0,0
2 1 2 1 1 1	Socialinio draudimo įmokos			x	
2 2	**Prekių ir paslaugų naudojimas**	450000,00	0,00	0,0	0,0
2 2 1	*Prekių ir paslaugų naudojimas*	450000,00	0,00	0,0	0,0
2 2 1 1 1 1	Mityba			x	
2 2 1 1 1 2	Medikamentai (ir darbuotojų sveikatos tikrinimas)			x	
2 2 1 1 1 5	Ryšių paslaugos			x	
2 2 1 1 1 6	Transporto išlaikymas			x	
2 2 1 1 1 7	Apranga ir patalynė			x	
2 2 1 1 1 8	Spaudiniai			x	
2 2 1 1 1 9	Ginklai ir karinė įranga			x	
2 2 1 1 1 10	Kitos prekės			x	
2 2 1 1 1 11	Komandiruotės (transporto, apgyvendinimo, ryšio ir kitos komandiruotės išlaidos)				x
2 2 1 1 1 12	Miestų ir gyvenviečių viešasis ūkis			x	
2 2 1 1 1 14	Ilgalaikio materialiojo ir nematerialiojo turto nuoma			x	

2	2	1	1	1	15	Ilgalaikio materialiojo turto einamasis remontas			x	
2	2	1	1	1	16	Kvalifikacijos kėlimas			x	
2	2	1	1	1	17	Apmokėjimas samdomiems ekspertams, konsultantams ir komisinių išlaidos			x	
2	2	1	1	1	18	Turto vertinimo paslaugų apmokėjimas			x	
2	2	1	1	1	19	Veiklos nuoma			x	
2	2	1	1	1	20	Komunalinės paslaugos			x	
2	2	1	1	1	30	Kitos paslaugos	450000,00		x	
2	**3**					**Turto išlaidos**	0,00	0,00	x	0,0
2	3	1				*Palūkanos*	0,00	0,00	x	0,0
2	3	1	1			*Nerezidentams*	0,00	0,00	x	0,0
2	3	1	1	1	1	Asignavimų valdytojų sumokėtos palūkanos			x	
2	3	1	1	1	2	Finansų ministerijos sumokėtos palūkanos			x	
2	3	1	1	1	3	Savivaldybių sumokėtos palūkanos			x	
2	3	1	2			*Rezidentams, kitiems nei valdžios sektorius (tik už tiesioginę skolą)*	0,00	0,00	x	0,0
2	3	1	2	1	1	Asignavimų valdytojų sumokėtos palūkanos			x	
2	3	1	2	1	2	Finansų ministerijos sumokėtos palūkanos			x	
2	3	1	2	1	3	Savivaldybių sumokėtos palūkanos			x	
2	3	1	3			*Kitiems valdymo lygiams*	0,00	0,00	x	0,0
2	3	1	3	1	1	Valstybės biudžetui			x	
2	3	1	3	1	2	Savivaldybių biudžetams			x	
2	3	1	3	1	3	Nebiudžetiniams fondams			x	
2	3	2				*Nuoma*	0,00	0,00	x	0,0
2	3	2	1	1	1	Nuoma už žemę, žemės gelmių išteklius ir kitą atsirandantį gamtoje turtą			x	
2	**4**					**Subsidijos**	0,00	0,00	x	0,0
2	4	1				*Subsidijos iš biudžeto lėšų*	0,00	0,00	x	0,0
2	4	1	1	1	1	Subsidijos importui			x	
2	4	1	1	1	2	Subsidijos gaminiams			x	
2	4	1	1	1	3	Subsidijos gamybai			x	
2	**5**					**Dotacijos**	0,00	0,00	x	0,0
2	5	1				*Dotacijos užsienio valstybėms*	0,00	0,00	x	0,0
2	5	1	1	1	1	Einamiesiems tikslams			x	
2	5	1	1	1	2	Kapitalui formuoti			x	
2	5	2				*Dotacijos tarptautinėms organizacijoms*	0,00	0,00	x	0,0
2	5	2	1	1	1	Einamiesiems tikslams			x	
2	5	2	1	1	2	Kapitalui formuoti			x	
2	5	3				*Dotacijos kitiems valdymo lygiams*	0,00	0,00	x	0,0
2	5	3	1	1	1	Einamiesiems tikslams			x	
2	5	3	1	1	2	Kapitalui formuoti			x	
2	**6**					**Įmokos į Europos Sąjungos biudžetą**	0,00	0,00	x	0,0
2	6	1				*Tradiciniai nuosavi ištekliai*	0,00	0,00	x	0,0
2	6	1	1	1		Tradiciniai nuosavi ištekliai	0,00	0,00	x	0,0
2	6	1	1	1	1	Muitai			x	
2	6	1	1	1	2	Cukraus sektoriaus mokesčiai			x	
2	6	2				*PVM nuosavi ištekliai*	0,00	0,00	x	0,0
2	6	2	1	1	1	PVM nuosavi ištekliai			x	
2	6	3				*Bendrųjų nacionalinių pajamų nuosavi ištekliai*	0,00	0,00	x	0,0
2	6	3	1	1	1	Bendrųjų nacionalinių pajamų nuosavi ištekliai			x	
2	6	4				*Biudžeto disbalansų korekcija Jungtinės Karalystės naudai*	0,00	0,00	x	0,0
2	6	4	1	1	1	Biudžeto disbalansų korekcija Jungtinės Karalystes naudai			x	

2	6	5				*Su nuosavais ištekliais susijusios baudos ir delspinigiai*	0,00	0,00	x	0,0
2	6	5	1	1	1	Su nuosavais ištekliais susijusios baudos ir delspinigiai			x	
2	7					**Socialinės išmokos (pašalpos)**	0,00	0,00	x	0,0
2	7	1				*Socialinio draudimo išmokos (pašalpos)*	0,00	0,00	x	0,0
2	7	1	1	1	1	Socialinio draudimo išmokos pinigais			x	
2	7	1	1	1	2	Socialinio draudimo išmokos natūra			x	
2	7	2				*Socialinė parama (soc. paramos pašalpos)*	0,00	0,00	x	0,0
2	7	2	1	1	1	Socialinė parama pinigais			x	
2	7	2	1	1	2	Socialinė parama natūra			x	
2	7	3				*Darbdavių socialinė parama*	0,00	0,00	x	0,0
2	7	3	1	1	1	Darbdavių socialinė parama pinigais			x	
2	7	3	1	1	2	Darbdavių socialinė parama natūra			x	
2	8					**Kitos išlaidos**	0,00	0,00	x	0,0
2	8	1	1			*Einamiesiems tikslams*	0,00	0,00	x	0,0
2	8	1	1	1		Einamiesiems tikslams	0,00	0,00	x	0,0
2	8	1	1	1	1	Stipendijoms			x	
2	8	1	1	1	2	Kitiems einamiesiems tikslams			x	
2	8	1	2			*Kapitalui formuoti*	0,00	0,00	x	0,0
2	8	1	2	1	1	Pervedamos lėšos (kapitalui formuoti)			x	
2	9					**Pervedama Europos Sąjungos, kita tarptautinė finansinė parama ir bendrojo finansavimo lėšos**	0,00	0,00	x	0,0
2	9	1				*Subsidijos iš Europos Sąjungos ir kitos tarptautinės finansinės paramos (ne valdžios sektoriui)*	0,00	0,00	x	0,0
2	9	1	1	1	1	Subsidijos			x	
2	9	2				*Pervedama Europos Sąjungos, kita tarptautinė finansinė parama ir bendrojo finansavimo lėšos*	0,00	0,00	x	0,0
2	9	2	1			*Einamiesiems tikslams*	0,00	0,00	x	0,0
2	9	2	1	1		Einamiesiems tikslams	0,00	0,00	x	0,0
2	9	2	1	1	1	Einamiesiems tikslams savivaldybėms			x	
2	9	2	1	1	2	Einamiesiems tikslams kitiems valdžios sektoriaus subjektams			x	
2	9	2	1	1	3	Einamiesiems tikslams ne valdžios sektoriui			x	
2	9	2	2			*Kapitalui formuoti*	0,00	0,00	x	0,0
2	9	2	2	1		Investicijos	0,00	0,00	x	0,0
2	9	2	2	1	1	Investicijos, skirtos savivaldybėms			x	
2	9	2	2	1	2	Investicijos kitiems valdžios sektoriaus subjektams			x	
2	9	2	2	1	3	Investicijos ne valdžios sektoriui			x	
3						**SANDORIAI DĖL MATERIALIOJO IR NEMATERIALIOJO TURTO BEI FINANSINIŲ ĮSIPAREIGOJIMŲ VYKDYMAS**	224490,00	0,00	x	0,0
3	1					**Materialiojo ir nematerialiojo turto įsigijimo išlaidos**	224490,00	0,00	x	0,0
3	1	1				*Ilgalaikio materialiojo turto kūrimas ir įsigijimas*	0,00	0,00	x	0,0
3	1	1	1			*Žemė*	0,00	0,00	x	0,0
3	1	1	1	1	1	Žemė			x	
3	1	1	2			*Pastatai ir statiniai*	0,00	0,00	x	0,0
3	1	1	2	1	1	Gyvenamieji namai			x	
3	1	1	2	1	2	Negyvenamieji pastatai			x	
3	1	1	2	1	3	Kiti pastatai ir statiniai			x	
3	1	1	3			*Mašinos ir įrenginiai*	0,00	0,00	x	0,0
3	1	1	3	1	1	Transporto priemonės			x	

3	1	1	3	1		2	Kitos mašinos ir įrenginiai			x	
3	1	1	4				*Vertybės*			x	
3	1	1	5				*Kitas ilgalaikis materialusis turtas*			x	
3	1	2					*Nematerialiojo turto kūrimas ir įsigijimas*	224490,00	0,00	x	0,0
3	1	2	1	1		1	Naudingųjų iškasenų žvalgymo darbai			x	
3	1	2	1	1		2	Kompiuterinė programinė įranga, kompiuterinės programinės įrangos licencijos	224490,00		x	
3	1	2	1	1		3	Patentai			x	
3	1	2	1	1		4	Literatūros ir meno kūriniai			x	
3	1	2	1	1		5	Kitas nematerialusis turtas			x	
3	1	3					*Atsargų kūrimas ir įsigijimas*			x	
3	1	4					*Ilgalaikio turto įsigijimas finansinės nuomos (lizingo) būdu*			x	
3	1	5					*Biologinis turtas ir mineraliniai ištekliai*			x	
3	2						**Finansinio turto įsigijimo išlaidos (perskolinimas)**			x	
3	3						**Išlaidos dėl finansinių įsipareigojimų vykdymo (paskolų grąžinimas)**			x	
							IŠ VISO (2+3)	674490,00	0,00	0,0	0,0

Išlaidų ekonominės klasifikacijos kodas						Išlaidų pavadinimas	Gautinos sumos biudžeto lėšos	
							likutis metų pradžioje	likutis ataskaitinio laikotarpio pabaigoje
2						**IŠLAIDOS**		
3						**SANDORIAI DĖL MATERIALIOJO IR NEMATERIALIOJO TURTO BEI FINANSINIŲ ĮSIPAREIGOJIMŲ VYKDYMAS**		
						IŠ VISO (2+3)		

Direktoriaus pavaduotoja valdymui ir darbo organizavimui — Neringa Bernotienė

Ekonomikos departamento Apskaitos skyriaus vedėja — Regina Andriuškienė

Forma Nr. B-1 patvirtinta Lietuvos Respublikos finansų ministro 2011 m. birželio 30 d. įsakymu Nr. 1K-230

(Lietuvos Respublikos finansų ministro 2012 m. balandžio 17 d. įsakymo Nr. 1K-148 redakcija)

TERITORINIŲ LIGONIŲ KASŲ SUVESTINĖ
(dokumento sudarytojo (įstaigos) pavadinimas)

INFORMACIJA APIE IŠLAIDŲ ASIGNAVIMŲ VALDYTOJŲ DARBO UŽMOKESČIUI VYKDYMĄ
2013 M. GRUODŽIO 31 D.
(metinė)

(data ir numeris)

(sudarymo vieta)

[illegible] (sudarytojo) įstaigos pavadinimas:
[illegible] SVEIKATOS DRAUDIMĄ VYKDANČIŲ INSTITUCIJŲ VEIKLOS IŠLAIDOS

Ministerija	Departamentas	Biudžetinė įstaiga (Kodas)
	90	900

Pareigybės	Pareigybių skaičius, vnt.		Ataskaitinio laikotarpio patikslintas planas, tūkst. litų						Įvykdyta, tūkst. litų							
	patikslintas planas	įvykdyta	pareiginems algoms/ tarnybiniam atlyginimui	priedams už tarnybos stažą	kitiems priedams	priemokoms	už darbą poilsio ir švenčių dienomis, naktinį bei viršvalandinį darbą ir budėjimą	Iš viso	pareiginems algoms/ tarnybiniam atlyginimui	priedams už tarnybos stažą	kitiems priedams	priemokoms	už darbą poilsio ir švenčių dienomis, naktinį bei viršvalandinį darbą ir budėjimą	skatinamosioms išmokoms	kitoms išmokoms	Iš viso
1	2	3	4	5	6	7	8	9	10	11	12	13	14	15	16	17
[illegible] bės politikai ir valstybės [illegible]																
[illegible]																
[illegible] valstybės tarnautojai[3]	128	122,75	4226550,00	432200,00	856700,00	169150,00	4000,00	5688600,00	3855814,99	412008,74	826463,37	241728,86	3314,62	29420,00	228953,05	5597703,63
[illegible]																
[illegible]	x	x	x	x	x	x	x	x	x	x	x	x	x	x	x	x
[illegible] kario tarnybos kariai							x						x			
[illegible] savanoriai				x			x			x			x			
[illegible] rezervo kariai				x			x			x			x			
[illegible] tarnautojai, dirbantys pagal darbo [illegible]	201	194	4024200,00	x	886100,00	36400,00	2000,00	4948700,00	3828843,77	x	929609,18	54966,79	1088,48	8210,00	156551,08	4979269,30
[illegible] (pedagogines normos)	x	x	x	x	x	x	x	x	x	x	x	x	x	x	x	x
[illegible] gaunantys darbo				x						x						
[illegible] mokinio krepšelio lešų				x						x						
[illegible] priežiūros specialistai				x						x						
[illegible] ir meno darbuotojai				x						x						

...inkos ministerijai pavaldžių ...udžetinių įstaigų darbuotojai				x						x						
...ėmės ūkio ministerijai pavaldžių ...udžetinių įstaigų darbuotojai				x						x						
...ialinių darbą dirbantys darbuotojai				x						x						
...vietimo ir mokslo, kultūros ir meno, ...veikatos priežiūros ir socialinių ...taigų kiti darbuotojai, taip pat kitų ...udžetinių įstaigų ir organizacijų ...arbuotojai	201	194	4024200,00	x	886100,00	36400,00	2000,00	4948700,00	3828843,77	x	929609,18	54966,79	1088,48	8210,00	156551,08	4979269,30
...nistro Pirmininko tarnybos, ...nisterijų, Vyriausybės įstaigų, kitų ...titucijų ar įstaigų, atliekančių ...ų administravimą, savivaldybių ...arbuotojai, nepriskiriami valstybės ...arbuotojų kategorijai				x						x						
...mokslo ir studijų institucijų ...adovai, jų pavaduotojai, akademinių ...adalinių vadovai, jų pavaduotojai, ...mokslinių sekretoriai, mokslo ...arbuotojai, kiti tyrejai ir dėstytojai[8]				x						x						
...Kiti[9]																
...Darbo užmokestis pinigais, iš ...I+II+III+IV+V+VI+VII)	x	x	8250750,00	432200,00	1742800,00	205550,00	6000,00	10637300,00	7684658,76	412008,74	1756072,55	296695,65	4403,10	37630,00	385504,13	10576972,93
...Pajamos natūra	x	x	x	x	x	x	x		x	x	x	x	x	x	x	
...VISO (VIII+IX)	201	194	8250750,00	432200,00	1742800,00	205550,00	6000,00	10637300,00	7684658,76	412008,74	1756072,55	296695,65	4403,10	37630,00	385504,13	10576972,93
...titucijų (įstaigų) skaičius, vnt.	x	x	x	x	x	x	x		x	x	x	x	x	x	x	

...gai Lietuvos Respublikos valstybes politikų ir valstybės pareigūnų darbo apmokėjimo įstatymą.

...gai Lietuvos Respublikos teisėjų atlyginimų įstatymą.

...gai Lietuvos Respublikos valstybes tarnybos įstatymą.

...Lietuvos Respublikos Vyriausybes 1998 m. lapkričio 20 d. nutarimą Nr. 1353 „Dėl profesinės karo tarnybos karių, karių savanorių ir kitų aktyviojo rezervo karių, taip pat parengtojo rezervo karių tarnybos apmokėjimo sąlygų".

...Lietuvos Respublikos Vyriausybės 2000 m. liepos 20 d. nutarimą Nr. 879 „Dėl Antrajame operatyvinių tarnybų departamente prie Krašto apsaugos ministerijos tarnaujančių profesines karo tarnybos karių tarnybos apmokėjimo"

...Lietuvos Respublikos Vyriausybės 1993 m. liepos 8 d. nutarimą Nr. 511 „Dėl biudžetinių įstaigų ir organizacijų darbuotojų darbo apmokėjimo tvarkos tobulinimo".

...Lietuvos Respublikos Vyriausybės 2003 m. spalio 31 d. nutarimą Nr. 1359 „Dėl gydytojų rengimo".

...Lietuvos Respublikos Vyriausybės 2007 m. balandžio 4 d. nutarimą Nr. 337 „Dėl mokslo ir studijų institucijų vadovų, jų pavaduotojų, akademinių padalinių vadovų, jų pavaduotojų, mokslinių sekretorių, mokslo darbuotojų, kitų ...ėstytojų darbo apmokėjimo sąlygų aprašo patvirtinimo".

...ėjeniai, vykdantys atitinkamas asignavimų valdytojų programas ir kurių darbo užmokestis yra įskaičiuotas į asignavimų valdytojo darbo užmokesčio fondą (valstybės įmonių, viešųjų įstaigų darbuotojai ir kt.).

Apskaitos skyriaus vedėja
(atsakingo struktūrinio padalinio vadovo pareigų pavadinimas)

(parašas)

Regina Andriuškienė
(vardas ir pavardė)

Forma Nr. B-1 patvirtinta Lietuvos Respublikos finansų ministro 2011 m. birželio 30 d. įsakymu Nr. 1K-230

(Lietuvos Respublikos finansų ministro 2012 m. balandžio 17 d. įsakymo Nr. 1K-148 redakcija)

VALSTYBINĖ LIGONIŲ KASA PRIE SVEIKATOS APSAUGOS MINISTERIJOS

(dokumento sudarytojo (įstaigos) pavadinimas)

INFORMACIJA APIE IŠLAIDŲ ASIGNAVIMŲ VALDYTOJŲ DARBO UŽMOKESČIUI VYKDYMĄ

2013 M. GRUODŽIO 31 D.

(metinė)

(data ir numeris)

(sudarymo vieta)

...signavimų valdytojo) įstaigos pavadinimas:

PRIVALOMĄJĮ SVEIKATOS DRAUDIMĄ VYKDANČIŲ INSTITUCIJŲ VEIKLOS IŠLAIDOS

Ministerija	Departamentas	Biudžetinė įstaiga (Kodas)
	90	900

Pareigybės	Pareigybių skaičius, vnt.		Ataskaitinio laikotarpio patikslintas planas, tūkst. litų						Įvykdyta, tūkst. litų							
	patikslintas planas	įvykdyta	pareiginems algoms/ tarnybiniam atlyginimui	priedams už tarnybos stažą	kitiems priedams	priemokoms	už darbą poilsio ir švenčių dienomis, naktinį bei viršvalandinį darbą ir budėjimą	Iš viso	pareiginems algoms/ tarnybiniam atlyginimui	priedams už tarnybos stažą	kitiems priedams	priemokoms	už darbą poilsio ir švenčių dienomis, naktinį bei viršvalandinį darbą ir budėjimą	skatinamosioms išmokoms	kitoms išmokoms	Iš viso
1	2	3	4	5	6	7	8	9	10	11	12	13	14	15	16	17
I. Valstybės politikai ir valstybės pareigūnai[1]																
II. Teisėjai[2]																
III. Valstybės tarnautojai[3]	82	76	3080400,00	295900,00	675200,00	160500,00		4212000,00	2251946,47	236424,49	653128,15	150570,54		5330,00	483585,59	3780985,24
Iš jų statutiniai																
IV. Kariai[4,5]																
Iš jų	x	x	x	x	x	x	x						x			
profesinės karo tarnybos kariai							x	x	x	x	x	x	x	x	x	x
kariai savanoriai				x			x						x			
pareigūnėjo rezervo kariai				x			x			x			x			
V. Darbuotojai, dirbantys pagal darbo sutartis[6,7]	63	63	1651800,00	x	498900,00			2150700,00	1230654,75	x	474617,59	3649,97		2196,00	224660,79	1935779,10
Iš jų	x	x	x	x	x	x	x	x	x	x	x	x	x	x	x	x
Pedagogai (pedagogines normos)				x						x						
iš jų gaunantys darbo užmokestį iš mokinio krepšelio lėšų				x						x						
Sveikatos priežiūros specialistai				x						x						

Kultūros ir meno darbuotojai				x						x						
Aplinkos ministerijai pavaldžių biudžetinių įstaigų darbuotojai				x						x						
Žemės ūkio ministerijai pavaldžių biudžetinių įstaigų darbuotojai				x						x						
Socialinį darbą dirbantys darbuotojai				x						x						
Švietimo ir mokslo, kultūros ir meno, sveikatos priežiūros ir socialinių įstaigų kiti darbuotojai, taip pat kitų biudžetinių įstaigų ir organizacijų darbuotojai	60	63	1651800,00	x	498900,00			2150700,00	1230654,75	x	474617,59	3649,97		2196,00	224660,79	1935779,10
Ministro Pirmininko tarnybos, ministerijų, Vyriausybės įstaigų, kitų institucijų ar įstaigų, atliekančių viešąjį administravimą, savivaldybių darbuotojai, nepriskiriami valstybės tarnautojų kategorijai				x						x						
VI. Mokslo ir studijų institucijų vadovai, jų pavaduotojai, akademinių padalinių vadovai, jų pavaduotojai, mokslinių sekretoriai, mokslo darbuotojai, kiti tyrėjai ir destytojai[8]				x						x						
VII. Kiti[9]										x						
VIII. Darbo užmokestis pinigais, iš viso (I+II+III+IV+V+VI+VII)	x	x	4732200,00	295900,00	1174100,00	160500,00	0,00	6362700,00	3482601,22	236424,49	1127745,74	154220,51	0,00	7526,00	708246,38	5716764,34
IX. Pajamos natūra	x	x	x	x	x	x	x		x	x	x	x	x	x	x	
IŠ VISO (VIII+IX)	145	139	4732200,00	295900,00	1174100,00	160500,00	0,00	6362700,00	3482601,22	236424,49	1127745,74	154220,51	0,00	7526,00	708246,38	5716764,34
Institucijų (įstaigų) skaičius, vnt.	x	x	x	x	x	x	x		x	x	x	x	x	x	x	

[7] Pagal Lietuvos Respublikos valstybės politikų ir valstybės pareigūnų darbo apmokėjimo įstatymą.

[8] Pagal Lietuvos Respublikos teisėjų atlyginimų įstatymą.

[9] Pagal Lietuvos Respublikos valstybės tarnybos įstatymą.

Pagal Lietuvos Respublikos Vyriausybės 1998 m. lapkričio 20 d. nutarimą Nr. 1353 „Dėl profesinės karo tarnybos karių, karių savanorių ir kitų aktyviojo rezervo karių, taip pat parengtojo rezervo karių tarnybos apmokejimo sąlygų".

Pagal Lietuvos Respublikos Vyriausybės 2000 m. liepos 20 d. nutarimą Nr. 879 „Dėl Antrajame operatyvinių tarnybų departamente prie Krašto apsaugos ministerijos tarnaujančių profesines karo tarnybos karių tarnybos apmokejimo"

Pagal Lietuvos Respublikos Vyriausybės 1993 m. liepos 8 d. nutarimą Nr. 511 „Dėl biudžetinių įstaigų ir organizacijų darbuotojų darbo apmokėjimo tvarkos tobulinimo".

Pagal Lietuvos Respublikos Vyriausybės 2003 m. spalio 31 d. nutarimą Nr. 1359 „Dėl gydytojų rengimo".

Pagal Lietuvos Respublikos Vyriausybės 2007 m. balandžio 4 d. nutarimą Nr. 337 „Dėl mokslo ir studijų institucijų vadovų, jų pavaduotojų, akademinių padalinių vadovų, jų pavaduotojų, mokslinių sekretorių, mokslo darbuotojų, kitų tyrėjų ir destytojų darbo apmokėjimo sąlygų aprašo patvirtinimo".

Subjektai, vykdantys atitinkamas asignavimų valdytojų programas ir kurių darbo užmokestis yra įskaičiuotas į asignavimų valdytojo darbo užmokesčio fondą (valstybės įmonių, viešųjų įstaigų darbuotojai ir kt.).

Apskaitos skyriaus vedėja
(atsakingo struktūrinio padalinio vadovo pareigų pavadinimas)

(parašas)

Regina Andriuškienė
(vardas ir pavardė)

Forma Nr. B-1 patvirtinta Lietuvos Respublikos finansų ministro 2011 m. birželio 30 d. įsakymu Nr. 1K-230

(Lietuvos Respublikos finansų ministro 2012 m. balandžio 17 d. įsakymo Nr. 1K-148 redakcija)

VALSTYBINĖS LIGONIŲ KASOS IR TERITORINIŲ LIGONIŲ KASŲ SUVESTINĖ

(dokumento sudarytojo (įstaigos) pavadinimas)

INFORMACIJA APIE IŠLAIDŲ ASIGNAVIMŲ VALDYTOJŲ DARBO UŽMOKESČIUI VYKDYMĄ
2013 M. GRUODŽIO 31 D.
(metinė)

(data ir numeris)

(sudarymo vieta)

Asignavimų valdytojo) įstaigos pavadinimas:
PRIVALOMĄJĮ SVEIKATOS DRAUDIMĄ VYKDANČIŲ INSTITUCIJŲ VEIKLOS IŠLAIDOS

Ministerija	Departamentas	Biudžetinė įstaiga (Kodas)
	90	900

Pareigybės	Pareigybių skaičius, vnt.		Ataskaitinio laikotarpio patikslintas planas, tūkst. litų						Įvykdyta, tūkst. litų							
	patikslintas planas	įvykdyta	pareigūnams algoms/ tarnybiniam atlyginimui	priedams už tarnybos stažą	kitiems priedams	priemokoms	už darbą poilsio ir švenčių dienomis, naktinį bei virštvalandinį darbą ir budėjimą	Iš viso	pareigūnams algoms/ tarnybiniam atlyginimui	priedams už tarnybos stažą	kitiems priedams	priemokoms	už darbą poilsio ir švenčių dienomis, naktinį bei virštvalandinį darbą ir budėjimą	skatinamosioms išmokoms	kitoms išmokoms	Iš viso
1	2	3	4	5	6	7	8	9	10	11	12	13	14	15	16	17
I. Valstybės politikai ir valstybės pareigūnai[1]																
II. Teisėjai[2]																
III. Valstybės tarnautojai[3]	210	198,75	7306950,00	728100,00	1531900,00	329650,00	4000,00	9900600,00	6107761,46	648433,23	1479591,52	894857,01	3314,62	34750,00	712538,64	9378688,87
iš jų statutiniai																
IV. Kariai[4,5]																
iš jų:	x	x	x	x	x	x	x	x	x	x	x	x	x	x	x	x
profesinės karo tarnybos kariai																
kariai savanoriai																
pareigūnėjo rezervo kariai				x			x			x			x			
V. Darbuotojai, dirbantys pagal darbo sutartis[6,7]				x			x			x			x			
	264	257	5676000,00	x	1385000,00	36400,00	2000,00	7099400,00	5059498,52	x	1404226,77	58616,76	1088,48	10406,00	381211,87	6915048,40
iš jų:	x	x	x	x	x	x	x	x	x	x	x	x	x	x	x	x
Pedagogai (pedagoginės normos)				x						x						
iš jų gaunantys darbo užmokestį iš mokinio krepšelio lėšų										x						
Sveikatos priežiūros specialistai				x												
Kultūros ir meno darbuotojai				x						x						
Aplinkos ministerijai pavaldžių biudžetinių įstaigų darbuotojai				x						x						
Žemės ūkio ministerijai pavaldžių biudžetinių įstaigų darbuotojai				x						x						
				x						x						

[illegible] darbą dirbantys darbuotojai				x						x						
Švietimo ir mokslo, kultūros ir meno, sveikatos priežiūros ir socialinių įstaigų kiti darbuotojai, taip pat kitų biudžetinių įstaigų ir organizacijų darbuotojai	261	257	5676000,00	x	1385000,00	36400,00	2000,00	7099400,00	5059498,52	x	1404226,77	58616,76	1088,48	10406,00	381211,87	6915048,4
Ministro Pirmininko tarnybos, ministerijų, Vyriausybės įstaigų, kitų institucijų ar įstaigų, atliekančių viešąjį administravimą, savivaldybių darbuotojai, nepriskiriami valstybės tarnautojų kategorijai				x						x						
VI. Mokslo ir studijų institucijų vadovai, jų pavaduotojai, akademinių padalinių vadovai, jų pavaduotojai, mokslinių sekretoriai, mokslo darbuotojai, kiti tyrėjai ir dėstytojai[8]				x						x						
VII. Kiti[9]																
VIII. Darbo užmokestis pinigais, iš viso (VI+II+IV+V+VI+VII)	x	x	12982950,00	728100,00	2916900,00	366050,00	6000,00	17000000,00	11167259,98	648433,23	2883818,29	450916,16	4403,10	45156,00	1093750,51	16293737,27
IX. Pajamos natūra	x	x	x	x	x	x	x		x	x	x	x	x	x	x	
IŠ VISO (VIII+IX)	346	333	12982950,00	728100,00	2916900,00	366050,00	6000,00	17000000,00	11167259,98	648433,23	2883818,29	450916,16	4403,10	45156,00	1093750,51	16293737,27
Institucijų (įstaigų) skaičius, vnt.	x	x	x	x	x	x	x		x	x	x	x	x	x	x	

[8] Pagal Lietuvos Respublikos valstybės politikų ir valstybės pareigūnų darbo apmokėjimo įstatymą.
[9] Pagal Lietuvos Respublikos teisėjų atlyginimų įstatymą.
[10] Pagal Lietuvos Respublikos valstybės tarnybos įstatymą.

[11] Pagal Lietuvos Respublikos Vyriausybės 1998 m. lapkričio 20 d. nutarimą Nr. 1353 „Dėl profesinės karo tarnybos karių, karių savanorių ir kitų aktyviojo rezervo karių, taip pat parengtojo rezervo karių tarnybos apmokėjimo sąlygų".

[12] Pagal Lietuvos Respublikos Vyriausybės 2000 m. liepos 20 d. nutarimą Nr. 879 „Dėl Antrajame operatyvinių tarnybų departamente prie Krašto apsaugos ministerijos tarnaujančių profesinės karo tarnybos karių tarnybos apmokėjimo"

[13] Pagal Lietuvos Respublikos Vyriausybės 1993 m. liepos 8 d. nutarimą Nr. 511 „Dėl biudžetinių įstaigų ir organizacijų darbuotojų darbo apmokėjimo tvarkos tobulinimo".

[14] Pagal Lietuvos Respublikos Vyriausybės 2003 m. spalio 31 d. nutarimą Nr. 1359 „Dėl gydytojų rengimo".

[15] Pagal Lietuvos Respublikos Vyriausybės 2007 m. balandžio 4 d. nutarimą Nr. 337 „Dėl mokslo ir studijų institucijų vadovų, jų pavaduotojų, akademinių padalinių vadovų, jų pavaduotojų, mokslinių sekretorių, mokslo darbuotojų, kitų tyrėjų ir dėstytojų darbo apmokėjimo sąlygų aprašo patvirtinimo".

[16] Subjektai, vykdantys atitinkamas asignavimų valdytojų programas ir kurių darbo užmokestis yra įskaičiuotas į asignavimų valdytojo darbo užmokesčio fondą (valstybės įmonių, viešųjų įstaigų darbuotojai ir kt.).

Apskaitos skyriaus vedėja
(atsakingo struktūrinio padalinio vadovo pareigų pavadinimas)

(parašas)

Regina Andriuškiene
(vardas ir pavardė)

Privalomojo sveikatos draudimo fondas

2013 M. GRUODŽIO 31 D. PASIBAIGUSIŲ METŲ FINANSINIŲ ATASKAITŲ RINKINYS

Parengta pagal viešojo sektoriaus apskaitos ir finansinės atskaitomybės standartus

2-ojo VSAFAS „Finansinės būklės ataskaita"
2 priedas

VALSTYBINĖ LIGONIŲ KASA PRIE SVEIKATOS APSAUGOS MINISTERIJOS

191351679, Europos a. 1, Vilnius

FINANSINĖS BŪKLĖS ATASKAITA
PAGAL 2013 M. GRUODŽIO 31 D. DUOMENIS

_____Nr._____
(data)

Pateikimo valiuta ir tikslumas: litais

Eil. Nr.	Straipsniai	Pastabos Nr.	Paskutinė ataskaitinio laikotarpio diena	Paskutinė praėjusio ataskaitinio laikotarpio diena
A.	**ILGALAIKIS TURTAS**		**29984961.34**	**32191060.34**
I.	Nematerialusis turtas	3	13903947.05	14305368.48
I.1	Plėtros darbai			
I.2	Programinė įranga ir jos licencijos		13459826.37	5350504.32
I.3	Kitas nematerialusis turtas		534.68	1210.52
I.4	Nebaigti projektai ir išankstiniai mokėjimai		443586.00	8953653.64
I.5	Prestižas			
II.	Ilgalaikis materialusis turtas	4	16081014.29	17885691.86
II.1	Žemė			
II.2	Pastatai		10543062.03	10656081.77
II.3	Infrastruktūros ir kiti statiniai			
II.4	Nekilnojamosios kultūros vertybės			
II.5	Mašinos ir įrenginiai			
II.6	Transporto priemonės		362609.17	145155.11
II.7	Kilnojamosios kultūros vertybės			
II.8	Baldai ir biuro įranga		3740930.68	6250399.77
II.9	Kitas ilgalaikis materialusis turtas		153099.34	65842.14
II.10	Nebaigta statyba ir išankstiniai mokėjimai		1281313.07	768213.07
III.	Ilgalaikis finansinis turtas			
IV.	Mineraliniai ištekliai ir kitas ilgalaikis turtas			
B.	**BIOLOGINIS TURTAS**			
C.	**TRUMPALAIKIS TURTAS**		**580774785.24**	**344304423.04**
I.	Atsargos	6	652531.71	996487.19
I.1	Strateginės ir neliečiamosios atsargos			
I.2	Medžiagos, žaliavos ir ūkinis inventorius		652531.71	481554.62
I.3	Nebaigta gaminti produkcija ir nebaigtos vykdyti sutartys			
I.4	Pagaminta produkcija, atsargos, skirtos parduoti (perduoti)			514932.57
I.5	Ilgalaikis materialusis ir biologinis turtas, skirtas parduoti			
II.	Išankstiniai apmokėjimai	7	28851.94	30736.71
III.	Per vienus metus gautinos sumos	8	283499303.61	57889878.64
III.1	Gautinos trumpalaikės finansinės sumos			
III.2	Gautini mokesčiai ir socialinės įmokos		2523259.46	28060509.70
III.3	Gautinos finansavimo sumos			
III.4	Gautinos sumos už turto naudojimą, parduotas prekes, turtą, paslaugas			
III.5	Sukauptos gautinos sumos		245329035.49	592368.60
III.6	Kitos gautinos sumos		35647008.66	29237000.34
IV.	Trumpalaikės investicijos			
V.	Pinigai ir pinigų ekvivalentai	9	296594097.98	285387320.50
	IŠ VISO TURTO:		610759746.58	376495483.38
D.	**FINANSAVIMO SUMOS**	10	**640108.32**	**1548973.13**
I.	Iš valstybės biudžeto		45646.29	223061.17
II.	Iš savivaldybės biudžeto			
III.	Iš Europos Sąjungos, užsienio valstybių ir tarptautinių organizacijų		237491.06	964234.76
IV.	Iš kitų šaltinių		356970.97	361677.20
E.	**ĮSIPAREIGOJIMAI**	11	**421008710.11**	**393251321.39**
I.	Ilgalaikiai įsipareigojimai			
I.1	Ilgalaikiai finansiniai įsipareigojimai			
I.2	Ilgalaikiai atidėjiniai			
I.3	Kiti ilgalaikiai įsipareigojimai			
II.	Trumpalaikiai įsipareigojimai		421008710.11	393251321.39
II.1	Ilgalaikių atidėjinių einamųjų metų dalis ir trumpalaikiai atidėjiniai	11	39781020.17	25772638.57
II.2	Ilgalaikių įsipareigojimų einamųjų metų dalis			
II.3	Trumpalaikiai finansiniai įsipareigojimai	11		[illegible]
	[illegible]			

Eil. Nr.	Straipsniai	Pastabos Nr.	Paskutinė ataskaitinio laikotarpio diena	Paskutinė praėjusio ataskaitinio laikotarpio diena
II.5	Mokėtinos sumos į Europos Sąjungos biudžetą			
II.6	Mokėtinos sumos į biudžetus ir fondus			
II.6.1	Grąžintinos finansavimo sumos			
II.6.2	Kitos mokėtinos sumos biudžetui			
II.7	Mokėtinos socialinės išmokos	11	378115464.46	362850014.26
II.8	Grąžintini mokesčiai, įmokos ir jų permokos			
II.9	Tiekėjams mokėtinos sumos	11	276969.51	1972415.52
II.10	Su darbo santykiais susiję įsipareigojimai			
II.11	Sukauptos mokėtinos sumos	11	2834921.72	2086009.42
II.12	Kiti trumpalaikiai įsipareigojimai		334.25	0.00
F.	**GRYNASIS TURTAS**	17	**189110878.15**	**-18304811.14**
I.	Dalininkų kapitalas			
II.	Rezervai			
II.1	Tikrosios vertės rezervas			
II.2	Kiti rezervai			
III.	Nuosavybės metodo įtaka			-34188.00
IV.	Sukauptas perviršis ar deficitas		189110878.15	-18270623.14
IV.1	Einamųjų metų perviršis ar deficitas		207381501.29	-121597296.51
IV.2	Ankstesnių metų perviršis ar deficitas		-18270623.14	103326673.37
G.	**MAŽUMOS DALIS**			
	IŠ VISO FINANSAVIMO SUMŲ, ĮSIPAREIGOJIMŲ, GRYNOJO TURTO IR MAŽUMOS DALIES:		610759696.58	376495483.38

Direktorius Algis Sasnauskas

Ekonomikos departamento Apskaitos skyriaus vedėja Regina Andriuškienė

3-iojo VSAFAS „Veiklos rezultatų ataskaita"
2 priedas

VALSTYBINĖS LIGONIŲ KASOS PRIE SVEIKATOS APSAUGOS MINISTERIJOS
191351679, Europos a. 1, Vilnius

VEIKLOS REZULTATŲ ATASKAITA

PAGAL 2013 M. GRUODŽIO 31 D. DUOMENIS

_____Nr._____
(data)

Pateikimo valiuta ir tikslumas: litais

Eil. Nr.	Straipsniai	Pastabos Nr.	Ataskaitinis laikotarpis	Praėjęs ataskaitinis laikotarpis
A.	**PAGRINDINĖS VEIKLOS PAJAMOS**		**4257467561.66**	**4108205383.69**
I.	FINANSAVIMO PAJAMOS		23471704.53	2330618.92
I.1.	Iš valstybės biudžeto		21819827.80	342329.59
I.2.	Iš savivaldybių biudžetų			
I.3.	Iš ES, užsienio valstybių ir tarptautinių organizacijų lėšų		1647170.49	1988289.33
I.4.	Iš kitų finansavimo šaltinių		4706.24	
II.	MOKESČIŲ IR SOCIALINIŲ ĮMOKŲ PAJAMOS	12	4188071653.33	4071400215.40
III.	PAGRINDINĖS VEIKLOS KITOS PAJAMOS		45924203.80	34474549.37
III.1.	Pagrindinės veiklos kitos pajamos	13	45924203.80	34474549.37
III.2.	Pervestinų pagrindinės veiklos kitų pajamų suma			
B.	**PAGRINDINĖS VEIKLOS SĄNAUDOS**	2; 15	**4289810871.95**	**4237706403.45**
I.	DARBO UŽMOKESČIO IR SOCIALINIO DRAUDIMO	15	21624494.10	20297139.57
II.	NUSIDĖVĖJIMO IR AMORTIZACIJOS		8817345.76	8576334.63
III.	KOMUNALINIŲ PASLAUGŲ IR RYŠIŲ		1536980.57	1718780.40
IV.	KOMANDIRUOČIŲ		136203.10	171862.76
V.	TRANSPORTO		251309.18	292176.68
VI.	KVALIFIKACIJOS KĖLIMO		132731.04	195573.28
VII.	PAPRASTOJO REMONTO IR EKSPLOATAVIMO		178310.23	144025.11
VIII.	NUVERTĖJIMO IR NURAŠYTŲ SUMŲ		988412.16	4036331.54
IX.	SUNAUDOTŲ IR PARDUOTŲ ATSARGŲ SAVIKAINA		2212487.79	2280194.92
X.	SOCIALINIŲ IŠMOKŲ		4067225895.97	4043912060.03
XI.	NUOMOS		217058.20	221693.11
XII.	FINANSAVIMO		183075675.96	150450078.15
XIII.	KITŲ PASLAUGŲ		3381038.49	5410153.27
XIV.	KITOS		32929.40	
C.	**PAGRINDINĖS VEIKLOS PERVIRŠIS AR DEFICITAS**		**-32343310.29**	**-129501019.76**
D.	**KITOS VEIKLOS REZULTATAS**		**11943.47**	**3559.50**
I.	KITOS VEIKLOS PAJAMOS	14	11943.47	3559.50
II.	PERVESTINOS Į BIUDŽETĄ KITOS VEIKLOS PAJAMOS			
III.	KITOS VEIKLOS SĄNAUDOS			
E.	**FINANSINĖS IR INVESTICINĖS VEIKLOS REZULTATAS**	16	**4852680.95**	**7735355.51**
F.	**APSKAITOS POLITIKOS KEITIMO IR ESMINIŲ APSKAITOS KLAIDŲ TAISYMO ĮTAKA**	1	**234860187.16**	**164808.24**
G.	**PELNO MOKESTIS**			
H.	**GRYNASIS PERVIRŠIS AR DEFICITAS PRIEŠ NUOSAVYBĖS METODO ĮTAKĄ**		**207381501.29**	**-121597296.51**
I.	**NUOSAVYBĖS METODO ĮTAKA**			**-65228.00**
J.	**GRYNASIS PERVIRŠIS AR DEFICITAS**		**207381501.29**	**-121662524.51**
I.	TENKANTIS KONTROLIUOJANČIAJAM SUBJEKTUI		207381501.29	-121662524.51
II.	TENKANTIS MAŽUMOS DALIAI			

Direktorius Algis Sasnauskas

Ekonomikos departamento Apskaitos skyriaus vedėja Regina Andriuškienė

4-ojo VSAFAS „Grynojo turto pokyčių ataskaita"
1 priedas

VALSTYBINĖS LIGONIŲ KASOS PRIE SVEIKATOS APSAUGOS MINISTERIJOS
191351679, Europos a. 1, Vilnius

GRYNOJO TURTO POKYČIŲ ATASKAITA*
PAGAL 2031 M.GRUODŽIO 31 D. DUOMENIS

_____Nr. _____
(data)

Pateikimo valiuta ir tikslumas: litais

Eil. Nr.	Straipsniai	Pastabos Nr.	Tenka kontroliuojančiajam subjektui					Iš viso	Mažumos dalis
			Dalininkų kapitalas	Tikrosios vertės rezervas	Kiti rezervai	Nuosavybės metodo įtaka	Sukauptas pervirtis ar deficitas prieš nuosavybės metodo įtaką		
1	2	3	4	5	6	7	8	9	10
1.	**Likutis 2011 m. gruodžio 31 d.**					354973.00	103326673.37	103681646.37	
2.	Perimto ilgalaikio turto iš kito viešojo sektoriaus subjekto įtaka		x		x				x
3.	Perduoto arba parduoto ilgalaikio turto kitam subjektui įtaka		x		x	-323933.00		-323933.00	x
4.	Kitos rezervų padidėjimo (sumažėjimo) sumos		x			x			x
5.	Kiti sudaryti rezervai		x	x		x			x
6.	Kiti panaudoti rezervai		x	x		x			x
7.	Dalininkų (nuosavo) kapitalo padidėjimo (sumažėjimo) sumos			x	x				
8.	Ataskaitinio laikotarpio grynasis pervirtis ar deficitas		x	x	x	-65228.00	-121597296.51	-121662524.51	
9.	**Likutis 2012 m. gruodžio 31 d.**					-34188.00	-18270623.14	-18304811.14	
10.	Perimto ilgalaikio turto iš kito viešojo sektoriaus subjekto įtaka		x		x				x
11.	Perduoto arba parduoto ilgalaikio turto kitam subjektui įtaka		x		x				x
12.	Kitos rezervų padidėjimo (sumažėjimo) sumos		x			x			x
13.	Kiti sudaryti rezervai		x	x		x			x
14.	Kiti panaudoti rezervai		x	x		x			x
15.	Dalininkų (nuosavo) kapitalo padidėjimo (sumažėjimo) sumos			x	x	34188.00		34188.00	
16.	Ataskaitinio laikotarpio grynasis pervirtis ar deficitas		x	x	x		207381501.29	207381501.29	
17.	**Likutis 2013 m. gruodžio 31 d.**	17					**189110878.15**	**189110878.15**	

*Pažymėti ataskaitos laukai nepildomi.

Direktorius Algis Sasnauskas

Ekonomikos departamento Apskaitos skyriaus vedėja Regina Andriuškienė

5-ojo VSAFAS „Pinigų srautų ataskaita"
2 priedas

VALSTYBINĖS LIGONIŲ KASOS PRIE SVEIKATOS APSAUGOS MINISTERIJOS

191351679, Europos a. 1, Vilnius

PINIGŲ SRAUTŲ ATASKAITA
PAGAL 2013 M. GRUODŽIO 31 D. DUOMENIS

_____Nr. _____
(data)

Pateikimo valiuta ir tikslumas: litais

Eil. Nr.	Straipsniai	Pastabos Nr.	Ataskaitinis laikotarpis			Praėjęs ataskaitinis laikotarpis		
			Tiesioginiai pinigų srautai	Netiesioginiai pinigų srautai	Iš viso	Tiesioginiai pinigų srautai	Netiesioginiai pinigų srautai	Iš viso
1	2	3	4	5	6	7	8	9
A.	PAGRINDINĖS VEIKLOS PINIGŲ SRAUTAI		17543594.09		17543594.09	-116783337.67		-116783337.67
I.	Įplaukos		3620309644.51		3620309644.51	3478170296.11		3478170296.11
I.1.	Finansavimo sumos kitoms išlaidoms ir atsargoms:		22082068.22		22082068.22	1494439.11		1494439.11
I.1.1	Iš valstybės biudžeto		21574421.78		21574421.78	224165.87		224165.87
I.1.2	Iš savivaldybės biudžeto							
I.1.3	Iš ES, užsienio valstybių ir tarptautinių organizacijų		507646.44		507646.44	1270273.24		1270273.24
I.1.4	Iš kitų šaltinių							
I.2.	Iš mokesčių							
I.3.	Iš socialinių įmokų		3555264879.64		3555264879.64	3443229513.69		3443229513.69
I.4.	Už suteiktas paslaugas iš pirkėjų							
I.5.	Už suteiktas paslaugas iš biudžeto							
I.6.	Gautos palūkanos		3629849.99		3629849.99	6691011.16		6691011.16
I.7.	Kitos įplaukos		39332846.66		39332846.66	26755332.15		26755332.15
II.	Pervestos lėšos		53669850.35		53669850.35	52900403.09		52900403.09
II.1	Į valstybės biudžetą		7949.19		7949.19			
II.2	Į savivaldybių biudžetus							
II.3.	ES, užsienio valstybėms ir tarptautinėms organizacijoms		33400.72		33400.72	84434.74		84434.74
II.4	Į kitus išteklių fondus		0.80		0.80			
II.5	Viešojo sektoriaus subjektams		53606675.98		53606675.98	52812306.87		52812306.87
II.6	Kitiems subjektams		21823.66		21823.66	3661.48		3661.48
III.	Išmokos	2	3549096200.07	0.00	3549096200.07	3542053230.69		3542053230.69
III.1	Darbo užmokesčio ir socialinio draudimo		21327917.28		21327917.28	20002815.99		20002815.99
III.2	Komunalinių paslaugų ir ryšių		1612399.89		1612399.89	1791902.86		1791902.86
III.3	Komandiruočių		143857.55		143857.55	182767.46		182767.46
III.4	Transporto		275814.45		275814.45	309686.61		309686.61
III.5	Kvalifikacijos kėlimo		132731.04		132731.04	196359.78		196359.78
III.6	Paprastojo remonto ir eksploatavimo		177333.76		177333.76	150350.02		150350.02
III.7	Atsargų įsigijimo		1575360.07		1575360.07	2717836.46		2717836.46
III.8	Socialinių išmokų		3519329826.87		3519329826.87	3511491250.38		3511491250.38
III.9	Nuomos		216988.34		216988.34	220729.63		220729.63
III.10	Kitų paslaugų įsigijimo		4103369.73	164.00	4103533.73	4854661.70		4854661.70
III.11	Sumokėtos palūkanos							
III.12	Kitos išmokos		200601.09	-164.00	200437.09	134869.80		134869.80
B.	INVESTICINĖS VEIKLOS PINIGŲ SRAUTAI		7620197.02		7620197.02	4559453.85		4559453.85
I.	Ilgalaikio turto (išskyrus finansinį) ir biologinio turto įsigijimas		7631716.02		7631716.02	4562383.85		4562383.85
II.	Ilgalaikio turto (išskyrus finansinį) ir biologinio turto perleidimas		-11519.00		-11519.00	-2930.00		-2930.00
III.	Ilgalaikio finansinio turto įsigijimas							
IV.	Ilgalaikio finansinio turto perleidimas							
V.	Terminuotųjų indėlių (padidėjimas) sumažėjimas							
VI.	Kiti investicinės veiklos pinigų srautai							
C.	FINANSINĖS VEIKLOS PINIGŲ SRAUTAI		1283380.41		1283380.41	567124.46		567124.46
I.	Įplaukos iš gautų paskolų							
II.	Gautų paskolų grąžinimas							

Pateikimo valiuta ir tikslumas: litais

Eil. Nr.	Straipsniai	Pastabos Nr.	Ataskaitinis laikotarpis			Praėjęs ataskaitinis laikotarpis		
			Tiesioginiai pinigų srautai	Netiesioginiai pinigų srautai	Iš viso	Tiesioginiai pinigų srautai	Netiesioginiai pinigų srautai	Iš viso
1	2	3	4	5	6	7	8	9
III.	Finansinės nuomos (lizingo) įsipareigojimų apmokėjimas		-570243.62		-570243.62	-570243.62		-570243.62
IV.	Gautos finansavimo sumos ilgalaikiam ir biologiniam turtui įsigyti:		1114490.00		1114490.00	1137368.08		1137368.08
IV.1	Iš valstybės biudžeto		167173.50		167173.50	170605.21		170605.21
IV.2	Iš savivaldybės biudžeto							
IV.3	Iš ES, užsienio valstybių ir tarptautinių organizacijų		947316.50		947316.50	966762.87		966762.87
IV.4	Iš kitų šaltinių							
V.	Grąžintos ir perduotos finansavimo sumos ilgalaikiam ir biologiniam turtui įsigyti							
VI.	Gauti dividendai							
VII.	Kiti finansinės veiklos pinigų srautai		739134.03		739134.03			
D.	**VALIUTOS KURSŲ PASIKEITIMO ĮTAKA PINIGŲ IR PINIGŲ EKVIVALENTŲ LIKUČIUI**							
	Pinigų ir pinigų ekvivalentų padidėjimas (sumažėjimas)		**11206777.48**		**11206777.48**	**-120775667.06**		**-120775667.06**
	Pinigai ir pinigų ekvivalentai ataskaitinio laikotarpio pradžioje		**285387320.50**		**285387320.50**	**406162987.56**		**406162987.56**
	Pinigai ir pinigų ekvivalentai ataskaitinio laikotarpio pabaigoje		**296594097.98**		**296594097.98**	**285387320.50**		**285387320.50**

Direktorius Algis Sasnauskas

Ekonomikos departamento Apskaitos skyriaus vedėja Regina Andriuškienė

VALSTYBINĖ LIGONIŲ KASA PRIE SVEIKATOS APSAUGOS MINISTERIJOS

2013 METŲ SAUSIO – GRUODŽIO MĖNESIŲ FINANSINIŲ ATASKAITŲ AIŠKINAMASIS RAŠTAS

I. BENDROJI DALIS

Bendroji informacija

Valstybinė ligonių kasa prie Sveikatos apsaugos ministerijos (toliau - Valstybinė ligonių kasa arba VLK) yra juridinis asmuo, išlaikomas iš Privalomojo sveikatos draudimo fondo biudžeto lėšų, turintis antspaudą su Lietuvos valstybės herbu.
Teisinė forma - valstybės biudžetinė įstaiga.
Valstybinės ligonių kasos steigėjas – Lietuvos Respublikos sveikatos apsaugos ministerija.
Už savo veiklą Valstybinė ligonių kasa yra atskaitinga Lietuvos Respublikos sveikatos apsaugos ministerijai.
Įmonės kodas – 191351679
Socialinio draudimo kodas – 53163
Pagrindinės veiklos kodas - 841200
Adresas – Europos a. 1, LT – 03505, Vilnius
Valstybinė ligonių kasa turi 5 kontroliuojamus subjektus (teritorines ligonių kasas)
Valstybinė ligonių kasa turi sąskaitas banke "Swedbank", AB.

Veikla

Privalomąjį sveikatos draudimą vykdo šios institucijos:
1) Privalomojo sveikatos draudimo taryba;
2) Valstybinė ligonių kasa;
3) teritorinės ligonių kasos (toliau – TLK).

Valstybinė ligonių kasa atlieka šias funkcijas:
1) rengia Privalomojo sveikatos draudimo fondo biudžeto projektą, metinių Privalomojo sveikatos draudimo fondo biudžeto vykdymo ataskaitų ir finansinių ataskaitų rinkinius ir Privalomojo sveikatos draudimo fondo konsoliduotųjų ataskaitų rinkinį, vykdo Privalomojo sveikatos draudimo fondo biudžetą;
2) prižiūri teritorinių ligonių kasų veiklą;
3) sudaro iš Privalomojo sveikatos draudimo fondo biudžeto lėšų rezervą ir Sveikatos draudimo įstatymo bei kitų teisės aktų nustatyta tvarka jį naudoja;
4) Sveikatos draudimo įstatymo nustatyta tvarka naudoja laikinai laisvas Privalomojo sveikatos draudimo fondo biudžeto lėšas;
5) atlieka teritorinių ligonių kasų auditą arba sudaro sutartis su audito įmonėmis dėl teritorinių ligonių kasų audito;
6) įstatymų nustatyta tvarka tvarko draudžiamųjų privalomuoju sveikatos draudimu registrą;
7) kitas Sveikatos draudimo įstatymo, Valstybinė ligonių kasos nuostatų ir kitų teisės aktų nustatytas funkcijas.

Privalomojo sveikatos draudimo finansų pagrindą sudaro savarankiškas valstybinio Privalomojo sveikatos draudimo fondo biudžetas, neįtrauktas į valstybės ir savivaldybių biudžetus.

VLK ir TLK veikia pagal Lietuvos Respublikos sveikatos draudimo įstatymą, Biudžetinių įstaigų įstatymą bei Sveikatos apsaugos ministerijos patvirtintus nuostatus.

Biudžetinių įstaigų įstatymas Valstybinei ligonių kasai ir TLK taikomas tiek, kiek jų veiklos nereglamentuoja Sveikatos draudimo įstatymas.

Informacija apie Valstybinės ligonių kasos prie Sveikatos apsaugos ministerijos kontroliuojamus, asocijuotus ir kitus subjektus

Teritorines ligonių kasas steigia ir jų nuostatus tvirtina Valstybinė ligonių kasa. Yra penkios teritorinės ligonių kasos: Vilniaus TLK, Kauno TLK, Klaipėdos TLK, Šiaulių TLK ir Panevėžio TLK.

Teritorinės ligonių kasos yra juridiniai asmenys, veikiantys pagal Sveikatos draudimo įstatymą, išlaikomos iš Privalomojo sveikatos draudimo fondo lėšų, turinčios antspaudą su Lietuvos herbu ir sąskaitas bankuose.

Už savo veiklą teritorinės ligonių kasos yra atskaitingos Valstybinei ligonių kasai.

2013 metų gruodžio 31 d. informacija apie kontroliuojamus, asocijuotus ir kitus subjektus buvo tokia:

INFORMACIJA APIE KONTROLIUOJAMUS, ASOCIJUOTUOSIUS IR KITUS SUBJEKTUS

Eil. Nr. **	Subjekto tipas ir pavadinimas	Buveinės adresas	Ataskaitinio laikotarpio pabaigoje				Pagrindinė veikla
			Valdomų akcijų (dalininko įnašų) dalis (procentais)	Investicijos dydis nominaliąja verte (Lt)	Grynasis ataskaitinio laikotarpio rezultatas, iš viso (Lt)	Nuosavas kapitalas arba grynasis turtas, iš viso (Lt)	
1	2	3	4	5	6	7	8
1.	**Kontroliuojamos biudžetinės įstaigos**		**X**	**X**			
1.1	Vilniaus teritorinė ligonių kasa	Ž.Liauksmino g. 6, 011, Vilnius					Sveikatos draudimas
1.2	Kauno teritorinė ligonių kasa	Aukštaičių g. 10, 44147, Kaunas					Sveikatos draudimas
1.3	Klaipėdos teritorinė ligonių kasa	Pievų tako g. 38, 92236, Klaipėda					Sveikatos draudimas
1.4	Šiaulių teritorinė ligonių kasa	Vilniaus g. 273, 76332, Šiauliai	X	X			Sveikatos draudimas
1.5	Panevėžio teritorinė ligonių kasa	Respublikos g. 66, 3515, Panevėžys	X	X			Sveikatos draudimas
7.	**Administruojami išteklių fondai**	**X**	**X**	**X**			
7.1	Vilniaus teritorinė ligonių kasa	X	X	X	0	0	Sveikatos draudimas
7.2	Kauno teritorinė ligonių kasa	X	X	X	0	0	Sveikatos draudimas
7.3	Klaipėdos teritorinė ligonių kasa	X	X	X	0	0	Sveikatos draudimas
7.4	Šiaulių teritorinė ligonių kasa	X	X	X	0	0	Sveikatos draudimas
7.5	Panevėžio teritorinė ligonių kasa	X	X	X	0	0	Sveikatos draudimas

Valstybinė ligonių kasa yra kontroliuojantysis viešojo sektoriaus subjektas, sudarantis žemesniojo lygio finansines ataskaitas. Į Valstybinės ligonių kasos viešojo sektoriaus subjektų grupę, už kurių 2013 metų finansinių ataskaitų rinkinių konsolidavimą atsakinga Valstybinė ligonių kasa, įeina šie viešojo sektoriaus subjektai – Vilniaus TLK, Kauno TLK, Klaipėdos TLK, Šiaulių TLK, Panevėžio TLK. Šie viešojo sektoriaus subjektai finansines ataskaitas pagal VSAFAS reikalavimus rengia nuo 2010 metų.

Valstybinės ligonių kasos kontroliuojamų, asocijuotų ir kitų subjektų skaičius ataskaitinio laikotarpio pabaigoje buvo:

Eil. Nr.	Subjekto tipas ir pavadinimas	Subjektų skaičius
1	2	3
1.	Kontroliuojamos biudžetinės įstaigos	5
2.	Kontroliuojamos viešosios įstaigos, priskiriamos prie viešojo sektoriaus subjektų	
3.	Kontroliuojamos viešosios įstaigos, nepriskiriamos prie viešojo sektoriaus subjektų	
4.	Valstybės ir savivaldybių įmonės	
5.	Kontroliuojamos akcinės ir uždarosios akcinės bendrovės	
6.	Asocijuotieji subjektai	
7.	Administruojami išteklių fondai	5
8.	Administruojami mokesčių fondai	

Nuo 2010 m. Vilniaus TLK patikėjimo teise valdė UAB žurnalo „Sveikata“ akcijas. Vadovaujantis LR Vyriausybės 2012 m. balandžio 12 d. nutarimu Nr. 424 „Dėl uždarosios akcinės bendrovės žurnalo „Sveikata“ likvidavimo ir turto perdavimo“ 2013 metais Vilniaus TLK kontroliuojama uždaroji akcinė bendrovė likviduota. Visas bendrovės turtas perduotas Vilniaus TLK. Juridinis asmuo UAB žurnalas „Sveikata“ LR juridinių asmenų registre išregistruota 2013 m. rugsėjo 19 d.

Informacija apie personalą

VLK ir TLK darbuotojų skaičius per ataskaitinį laikotarpį:

Darbuotojų skaičius	2012 m. gruodžio 31 d.		2013 m. gruodžio 31 d.	
	Patvirtinta etatų sąraše	Faktiškai	Patvirtinta etatų sąraše	Faktiškai
Iš viso	**468**	**443,5**	**474**	**455**
Iš jų:				
- valstybės tarnautojų	226	215	210	198
- darbuotojų, dirbančių pagal darbo sutartis	242	228,5	264	257

II. APSKAITOS POLITIKA

Finansinių ataskaitų parengimo pagrindas

Pateiktos finansinės ataskaitos parengtos vadovaujantis Lietuvos Respublikos buhalterinės apskaitos ir Viešojo sektoriaus atskaitomybės įstatymų reikalavimais bei Viešojo sektoriaus apskaitos ir finansinės atskaitomybės standartais (toliau – VSAFAS).

Finansinių ataskaitų forma

VLK ir TLK konsoliduotųjų finansinių ataskaitų rinkinį sudaro šios ataskaitos:

- Finansinės būklės ataskaita, kurios forma patvirtinta Lietuvos Respublikos finansų ministro 2013-01-31 įsakymu Nr. 1K-045 „Dėl finansų ministro 2007 m. gruodžio 19 d. įsakymo Nr. 1K-378 „Dėl viešojo sektoriaus apskaitos ir finansinės atskaitomybės 2-ojo standarto patvirtinimo" pakeitimo";
- Veiklos rezultatų ataskaita, kurios forma patvirtinta Lietuvos Respublikos finansų ministro 2013-01-31 įsakymu Nr. 1K-046 „Dėl finansų ministro 2009 m. gruodžio 16 d. įsakymo Nr. 1K-457 „Dėl viešojo sektoriaus apskaitos ir finansinės atskaitomybės 3-ojo standarto patvirtinimo" pakeitimo";
- Grynojo turto pokyčių ataskaita, kurios forma patvirtinta Lietuvos Respublikos finansų ministro 2013-01-31 įsakymu Nr. 1K-047 „Dėl finansų ministro 2007 m. gruodžio 19 d. įsakymo Nr. 1K-380 „Dėl viešojo sektoriaus apskaitos ir finansinės atskaitomybės 4-ojo standarto patvirtinimo" pakeitimo";
- Pinigų srautų ataskaita, kurios forma patvirtinta Lietuvos Respublikos finansų ministro 2013-01-31 įsakymu Nr. 1K-048 „Dėl finansų ministro 2008 m. sausio 9 d. įsakymo Nr. 1K-011 „Dėl viešojo sektoriaus apskaitos ir finansinės atskaitomybės 5-ojo standarto patvirtinimo" pakeitimo";
- Finansinių ataskaitų aiškinamasis raštas, kurio turinys patvirtintas Lietuvos Respublikos finansų ministro 2012-02-09 įsakymu Nr. 1K-247 „Dėl finansų ministro 2008 m. rugpjūčio 18 d. įsakymo Nr. 1K-247 „Dėl viešojo sektoriaus apskaitos ir finansinės atskaitomybės 6-ojo standarto patvirtinimo" pakeitimo".

VLK ir TLK konsoliduotųjų finansinių ataskaitų rinkinys sudaromas ir teikiamas Lietuvos Respublikos finansų ministerijai Lietuvos Respublikos finansų ministerijos nustatytais terminais.

Pagrindiniai apskaitos principai, taikyti rengiant Valstybinės ligonių kasos ir TLK 2013 m. finansines ataskaitas, yra šie:

Finansinių ataskaitų valiuta

Valstybinė ligonių kasa ir TLK apskaitą tvarko ir šiose finansinėse ataskaitose visas sumas teikia Lietuvos Respublikos nacionaline valiuta, litais.

Nematerialusis turtas

Nematerialusis turtas yra pripažįstamas, jei atitinka nematerialiojo turto apibrėžimą ir šiuos nematerialiojo turto pripažinimo kriterijus:

- yra lengvai atskiriamas nuo kitų turto vienetų;
- pagrįstai tikėtina, kad viešojo sektoriaus subjektas būsimaisiais laikotarpiais iš turto gaus ekonominės naudos;
- galima patikimai nustatyti turto įsigijimo ar pasigaminimo savikainą;

- viešojo sektoriaus subjektas turi teisę tuo turtu disponuoti (įskaitant teisę apriboti juo naudotis kitiems) ir jį kontroliuoti.

Nematerialusis turtas pirminio pripažinimo metu apskaitoje yra registruojamas įsigijimo savikaina. Išlaidos, patirtos po pirkto ar susikurto nematerialiojo turto pirminio pripažinimo, didina nematerialiojo turto įsigijimo savikainą tik tais atvejais, kai galima patikimai nustatyti, kad patobulintas nematerialusis turtas teiks didesnę ekonominę naudą, t. y. kad atliktas esminis nematerialiojo turto pagerinimas.

Išankstiniai mokėjimai už nematerialųjį turtą apskaitoje registruojami nematerialiojo turto sąskaitose.

Po pirminio pripažinimo nematerialusis turtas, kurio naudingo tarnavimo laikas ribotas, finansinėse ataskaitose yra parodomas įsigijimo savikaina, atėmus sukauptą amortizaciją ir nuvertėjimą, jei jis yra.

Nematerialiojo turto amortizuojamoji vertė yra nuosekliai paskirstoma per visą nustatytą turto naudingo tarnavimo laiką tiesiogiai proporcingu metodu. Nematerialiojo turto vieneto amortizacija pradedama skaičiuoti nuo kito mėnesio, kai turtas pradedamas naudoti, pirmos dienos ir nebeskaičiuojama nuo kito mėnesio, kai naudojamo nematerialiojo turto likutinė vertė sutampa su jo likvidacine verte, kai turtas perleidžiamas, nurašomas arba kai apskaičiuojamas ir užregistruojamas to turto vieneto nuvertėjimas, lygus jo likutinės vertės sumai, pirmos dienos.

Nematerialiojo turto naudingo tarnavimo laikas, nustatytas atsižvelgiant į sutartis ar kitas juridines teises, neturi būti ilgesnis už juridinių teisių galiojimo laikotarpį. Nematerialiajam turtui Valstybinė ligonių kasa ir TLK taiko nematerialiojo turto amortizacijos normatyvus, patvirtintus teisės aktų nustatyta tvarka.

Valstybinė ligonių kasa ir TLK nematerialusis turtas pagal turto grupes amortizuojamas:

Nematerialiojo turto grupė:	**Naudingo tarnavimo laikas:**
Programinė įranga ir jos licencijos	1 metai
Patentai, licencijos	4 metai
Kitas nematerialusis turtas	2 metai

Ilgalaikis materialus turtas

Ilgalaikis materialusis turtas pripažįstamas ir registruojamas apskaitoje, jei jis atitinka ilgalaikio materialiojo turto apibrėžimą ir šiuos ilgalaikio materialiojo turto pripažinimo kriterijus:

- pagrįstai tikėtina, kad viešojo sektoriaus subjektas būsimaisiais laikotarpiais iš turto gaus ekonominės naudos;
- galima patikimai nustatyti turto įsigijimo ar pasigaminimo savikainą;
- viešojo sektoriaus subjektas turi teisę tuo turtu disponuoti (įskaitant teisę apriboti juo naudotis kitiems) ir jį kontroliuoti.

Įsigytas ilgalaikis materialusis turtas pirminio pripažinimo momentu apskaitoje registruojamas įsigijimo (pasigaminimo) savikaina.

Išankstiniai mokėjimai už ilgalaikį materialųjį turtą apskaitoje registruojami tam skirtose ilgalaikio materialiojo turto sąskaitose.

Po pirminio pripažinimo ilgalaikis materialusis turtas, išskyrus žemę, finansinėse ataskaitose rodomas įsigijimo savikaina, atėmus sukauptą nusidėvėjimą ir nuvertėjimą, jei jis yra. Žemė po pirminio pripažinimo finansinėse ataskaitose rodoma tikrąja verte.

Ilgalaikio materialiojo turto nudėvimoji vertė yra nuosekliai paskirstoma per visą turto naudingo tarnavimo laiką. Ilgalaikio materialiojo turto vieneto nusidėvėjimas pradedamas skaičiuoti nuo kito mėnesio, kai turtas pradedamas naudoti, pirmos dienos. Nusidėvėjimas nebeskaičiuojamas

nuo kito mėnesio, kai naudojamo ilgalaikio materialiojo turto likutinė vertė sutampa su jo likvidacine verte, kai turtas perleidžiamas, nurašomas arba kai apskaičiuojamas ir užregistruojamas to turto vieneto nuvertėjimas, lygus jo likutinės vertės sumai, pirmos dienos.

Ilgalaikio materialiojo turto nusidėvėjimas skaičiuojamas taikant tiesiogiai proporcingą (tiesinį) metodą pagal konkrečius materialiojo turto nusidėvėjimo normatyvus, patvirtintus teisės aktų nustatyta tvarka.

Kai turtas parduodamas arba nurašomas, jo įsigijimo savikaina, sukauptas nusidėvėjimas ir, jei yra, nuvertėjimas nurašomi. Pardavimo pelnas ar nuostoliai parodomi atitinkamame veiklos rezultatų ataskaitos straipsnyje.

Ilgalaikio materialiojo turto rekonstravimas, remontas ar kiti darbai pripažįstami esminiu turto pagerinimu, jei padidina turto funkcijų apimtį arba pailgina turto naudingo tarnavimo laiką, arba iš esmės pagerina jo naudingąsias savybes. Šių darbų verte didinama ilgalaikio materialiojo turto įsigijimo savikaina ir (arba) patikslinamas likęs turto naudingo tarnavimo laikas. Jei atlikti darbai nepagerina naudingųjų ilgalaikio materialiojo turto savybių ar nepadidina turto funkcijų apimties, arba nepailgina jo naudingo tarnavimo laiko, jie nepripažįstami esminiu pagerinimu, o šių darbų vertė pripažįstama ataskaitinio laikotarpio sąnaudomis.

Valstybinės ligonių kasos ir TLK ilgalaikis materialusis turtas pagal turto grupes nudėvimas:

Ilgalaikio materialiojo turto grupė:	**Naudingo tarnavimo laikas:**
Pastatai ir statiniai	15-100 metų
Mašinos ir įrenginiai	3-15 metų
Transporto priemonės	4-6 metai
Baldai ir biuro įranga	4-8 metai
Kitas ilgalaikis materialusis turtas	1-6 metai

Finansinis turtas

Valstybinės ligonių kasos ir TLK finansinis turtas yra skirstomas į ilgalaikį ir trumpalaikį.

Ilgalaikiam finansiniam turtui priskiriama:

- investicijos į nuosavybės vertybinius popierius;
- kitos ilgalaikės gautinos sumos.

Trumpalaikiam finansiniam turtui priskiriama:

- per vienus metus gautinos sumos;
- pinigai ir pinigų ekvivalentai.

Investicijos į vertybinius popierius

Investicijos į kontroliuojamus subjektus (jeigu Valstybinė ligonių kasa ar TLK turėtų daugiau nei 50 proc. balsavimo teisių), asocijuotuosius subjektus (jeigu Valstybinė ligonių kasa ar TLK turėtų nuo 20 proc. iki 50 proc. balsavimo teisių) ir kitus subjektus (jeigu Valstybinė ligonių kasa ar TLK turėtų mažiau nei 20 proc. balsavimo teisių) Valstybinė ligonių kasa ar TLK apskaitose pirminio pripažinimo momentu registruojamos ir finansinėse ataskaitose rodomos įsigijimo savikaina.

Investicijos į asocijuotuosius subjektus, išskyrus viešąsias įstaigas, konsoliduotųjų finansinių ataskaitų rinkinyje rodomos taikant nuosavybės metodą. Iš asocijuotųjų subjektų gauti dividendai sumažina investicijos balansinę vertę.

Investicijas registruojant apskaitoje savikainos metodu, po įsigijimo jų vertė nėra koreguojama priklausomai nuo įmonės ar viešosios įstaigos veiklos rezultato, tačiau koreguojama įvertinant investicijų nuvertėjimą.

Dividendų pajamos (kai investicija registruojama savikainos metodu) yra registruojamos finansinės ir investicinės veiklos pajamų sąskaitose. Paskelbus dividendus, Valstybinė ligonių kasa ar TLK pripažįsta apskaitoje dividendų pajamas ir pervestinas dividendų pajamas, atitinkamai gautinas dividendų sumas ir mokėtinas į biudžetą dividendų sumas.

Investicijos į kontroliuojamus viešojo sektoriaus subjektus apima investicijas į kitas biudžetines įstaigas. Investicijos į biudžetines įstaigas rodomos nebalansinėse sąskaitose, nes jų vertė yra lygi nuliui.

Pervedamas finansavimas TLK nelaikomas investicijomis, todėl Valstybinės ligonių kasos finansinėje atskaitomybėje investicijų vertė į TLK yra lygi nuliui

Gautinos sumos

Gautinos sumos Valstybinės ligonių kasos ir TLK apskaitoje turi būti registruojamos tada, kai įgyjama teisė gauti pinigus ar kitą finansinį turtą (17-asis VSAFAS „Finansinis turtas ir finansiniai įsipareigojimai"). Registruojant gautinas sumas, jos įvertinamos įsigijimo savikaina. Pirmą kartą pripažindamos gautinas sumas, išskyrus gautinas sumas, kurios paskesnio įvertinimo metu įvertinamas amortizuota savikaina ir kurio įsigijimo metu nebuvo išleista pinigų, VLK ir TLK įvertinta jį įsigijimo savikaina, kurią sudaro sumokėta arba mokėtina už jį suma arba kito perduoto turto vertė. Gautinos sumos, kurios paskesnio įvertinimo metu vertinamos amortizuota savikaina ir kurio atsiradimo metu nebuvo išleista pinigų, ir pirminio pripažinimo metu vertinamas amortizuota savikaina.

Pinigai ir pinigų ekvivalentai

Pinigus sudaro pinigai kasoje ir banko sąskaitose. Pinigų ekvivalentai yra trumpalaikės, likvidžios investicijos, kurios gali būti greitai ir lengvai iškeičiamos į žinomą pinigų sumą. Tokių investicijų terminas neviršija trijų mėnesių, o vertės pokyčių rizika yra labai nedidelė.

Atsargos

Pirminio pripažinimo metu atsargos įvertinamos įsigijimo (pasigaminimo) savikaina, o sudarant finansines ataskaitas – įsigijimo (pasigaminimo) savikaina ar grynąja galimo realizavimo verte, atsižvelgiant į tai, kuri iš jų mažesnė.

Atsargos gali būti nukainojamos iki grynosios galimo realizavimo vertės tam, kad jų balansinė vertė neviršytų būsimos ekonominės naudos ar paslaugų vertės, kurią tikimasi gauti šias atsargas pardavus, išmainius, paskirsčius ar panaudojus. Kai atsargos (taip pat ir nebaigtos vykdyti sutartys) parduodamos, išmainomos ar perduodamos, jų balansinė vertė pripažįstama sąnaudomis to laikotarpio, kuriuo pripažįstamos atitinkamos pajamos arba suteikiamos viešosios paslaugos. Atsargų sunaudojimas arba pardavimas apskaitoje registruojamas pagal nuolat apskaitomų atsargų būdą, kai buhalterinėje apskaitoje registruojama kiekviena su atsargų sunaudojimu arba pardavimu susijusi operacija.

Prie atsargų priskiriamas neatiduotas naudoti ūkinis inventorius. Atiduoto naudoti inventoriaus vertė iš karto įtraukiama į sąnaudas, taikant FIFO metodą.

Finansavimo sumos

Valstybinė ligonių kasa ir TLK apskaitoje registruoja gautinas, gautas finansavimo sumas ir finansavimo pajamas.

Gautinos finansavimo sumos pripažįstamos ir registruojamos apskaitoje kaip turtas ir kaip finansavimo sumos, jeigu jos atitinka šiuos kriterijus:

- finansavimo sumų gavėjas užtikrina, kad tenkinamos finansavimo sumų davėjo jam nustatytos sąlygos gauti finansavimo sumas;
- yra finansavimo sumų davėjo sprendimų ar kitų rašytinių įrodymų, kad finansavimo sumos bus suteiktos ir pinigai bus pervesti ar kitas turtas bus perduotas;
- finansavimo sumų dydis gali būti patikimai įvertintas.

Kai gautinos finansavimo sumos yra gautos, finansavimo sumos perkeliamos iš gautinų finansavimo sumų į gautų finansavimo sumų sąskaitą.

Gautos finansavimo sumos apskaitoje pripažįstamos ir registruojamos ir jei turtas gaunamas iš kitų subjektų nemokamai arba už simbolinį atlygį.

Finansavimo pajamomis pripažįstama:

- ta finansavimo sumų ilgalaikiam nematerialiajam, materialiajam turtui, biologiniam turtui ir atsargoms įsigyti dalis, kiek per tą laikotarpį yra pripažinta sąnaudų, susijusių su tuo turtu, t. y. ta dalimi, kiek to turto yra nudėvima (amortizuojama) ar dėl kitų priežasčių nurašoma į sąnaudas (pavyzdžiui, pripažįstami nuvertėjimo nuostoliai, sunaudojamos atsargos ir pan.) per ataskaitinį laikotarpį;
- finansavimo sumų finansiniam turtui, išskyrus ilgalaikes gautinas sumas, įsigyti dalis, lygi pripažintai ir apskaitoje užregistruotai to turto nuvertėjimo sumai, arba kai toks turtas yra nurašomas. Nuosavybės metodo pritaikymas bei tikrosios vertės pasikeitimas neturi poveikio finansavimo sumų panaudojimui ir pripažinimui finansavimo pajamomis;
- ta finansavimo sumų kitoms išlaidoms kompensuoti dalis, išskyrus aukščiau nurodytas, atitinkanti finansuotinų sąnaudų, kurios buvo padarytos per ataskaitinį laikotarpį, sumą;
- sukauptos finansavimo pajamos.

Finansavimo sumos – iš Privalomojo sveikatos draudimo fondo, Europos Sąjungos ar kitų finansavimo šaltinių gauti arba gautini pinigai arba kitas turtas, skirtas Valstybinės ligonių kasos ir TLK nuostatuose nustatytoms funkcijoms įgyvendinti. Finansavimo sumos apima ir gautus arba gautinus pinigus, ir kitą turtą pavedimams vykdyti, kitas lėšas išlaidoms dengti ir paramos būdu gautą turtą. Finansavimo sumos nepiniginiam turtui įsigyti gaunamos kaip nemokamai gautas ilgalaikis turtas arba atsargos, įskaitant paramą, arba kaip pinigai, skirti ilgalaikiam arba trumpalaikiam nepiniginiam turtui įsigyti.

Finansavimo sumos kitoms išlaidoms dengti yra skirtos ataskaitinio laikotarpio išlaidoms (negautoms pajamoms) kompensuoti. Taip pat finansavimo sumomis, skirtomis kitoms išlaidoms kompensuoti, yra laikomos visos likusios finansavimo sumos, nepriskiriamos sumoms nepiniginiam turtui įsigyti.

Gautos (gautinos) ir panaudotos finansavimo sumos arba jų dalis pripažįstamos finansavimo pajamomis tais laikotarpiais, kuriais patiriamos su finansavimo sumomis susijusios sąnaudos.

Gautos ir kitiems viešojo sektoriaus subjektams perduotos finansavimo sumos sąnaudomis nepripažįstamos. Perdavus finansavimo sumas kitiems subjektams, mažinamos gautos finansavimo sumos.

Veiklos nuoma

Nuoma laikoma veiklos nuoma, kai didžioji dalis su turto nuosavybe susijusios rizikos ir naudos neperduodama nuomininkui, o lieka nuomotojui. Nuomos įmokos pagal veiklos nuomos sutartį yra registruojamos apskaitoje kaip sąnaudos tolygiai (tiesiniu metodu) per nuomos laikotarpį.

Finansiniai įsipareigojimai

Valstybinė ligonių kasa ir TLK fondai apskaitoje registruoja finansinius įsipareigojimus.

Finansinių įsipareigojimų apskaitos principai, metodai ir taisyklės nustatyti 17-ajame VSAFAS „Finansinis turtas ir finansiniai įsipareigojimai", 18-ajame VSAFAS „Atidėjiniai, neapibrėžtieji įsipareigojimai, neapibrėžtasis turtas ir poataskaitiniai įvykiai", 19-ajame VSAFAS „Nuoma, finansinė nuoma (lizingas) ir kitos turto perdavimo sutartys".

Visi Valstybinės ligonių kasos fondo įsipareigojimai yra finansiniai ir skirstomi į ilgalaikius ir trumpalaikius.

Finansiniai įsipareigojimai apskaitoje registruojami tik tada, kai viešojo sektoriaus subjektas prisiima įsipareigojimą sumokėti pinigus ar atsiskaityti kitu finansiniu turtu. Įsipareigojimai pagal nepradėtus vykdyti sandorius nepripažįstami finansiniais įsipareigojimais, kol jie neatitinka finansinio įsipareigojimo apibrėžimo.

Pirmą kartą pripažįstant finansinį įsipareigojimą, išskyrus finansinį įsipareigojimą, kuris paskesnio įvertinimo metu įvertinamas amortizuota savikaina ir kurio atsiradimo metu nebuvo gauta pinigų, jis įvertinamas įsigijimo savikaina. Su sandorių sudarymu susijusios pripažįstamos pagrindinės arba kitos veiklos sąnaudomis tuo laikotarpiu, kai jos susidaro. Finansinis įsipareigojimas, kuris paskesnio įvertinimo metu įvertinamas amortizuota savikaina ir kurio atsiradimo metu nebuvo gauta pinigų, ir pirminio pripažinimo metu vertinamas amortizuota savikaina.

Pajamos

Pajamų apskaitai taikomas kaupimo principas. Finansavimo pajamos pripažįstamos tuo pačiu laikotarpiu, kai yra patiriamos su šiomis pajamomis susijusios sąnaudos.

Pajamos, išskyrus finansavimo pajamas, pripažįstamos, kai tikėtina, kad Valstybinė ligonių kasa ar TLK gaus su sandoriu susijusią ekonominę naudą, kai galima patikimai įvertinti pajamų sumą ir kai galima patikimai įvertinti su pajamų uždirbimu susijusias sąnaudas. Pardavimo ir paslaugų pajamos registruojamos atėmus suteiktas nuolaidas.

Pajamomis laikoma tik pačios Valstybinės ligonių kasos ar TLK gaunama ekonominė nauda. Pajamomis nepripažįstamos trečiųjų asmenų vardu surinktos sumos, kadangi tai nėra Valstybinės ligonių kasos ar TLK gaunama ekonominė nauda.

Pajamos registruojamos apskaitoje ir rodomos finansinėse ataskaitose tą ataskaitinį laikotarpį, kurį yra uždirbamos, t. y. kurį suteikiamos viešosios paslaugos, atliekami darbai ar parduodamos prekės ar kt., neatsižvelgiant į pinigų gavimo laiką.

Sąnaudos

Sąnaudos apskaitoje pripažįstamos vadovaujantis kaupimo ir palyginamumo principais tuo ataskaitiniu laikotarpiu, kai uždirbamos su jomis susijusios pajamos, neatsižvelgiant į pinigų išleidimo laiką. Tais atvejais, kai per ataskaitinį laikotarpį padarytų išlaidų neįmanoma tiesiogiai susieti su tam tikrų pajamų uždirbimu ir jos neduos ekonominės naudos ateinančiais ataskaitiniais laikotarpiais, šios išlaidos pripažįstamos sąnaudomis tą patį laikotarpį, kada buvo patirtos

Sąnaudų dydis įvertinamas sumokėta arba mokėtina pinigų arba jų ekvivalentų suma. Tais atvejais, kai numatytas ilgas atsiskaitymo laikotarpis ir palūkanos nėra išskirtos iš bendros mokėtinos sumos, sąnaudų dydis įvertinamas diskontuojant atsiskaitymo sumą ir taikant rinkos palūkanų normą.

Sandoriai užsienio valiuta

Sandoriai užsienio valiuta pirminio pripažinimo metu registruojami apskaitoje pagal sandorio dieną galiojusį Lietuvos banko skelbiamą užsienio valiutos kursą. Pelnas ir nuostoliai iš sandorių užsienio valiuta bei iš užsienio valiuta išreikšto turto ir įsipareigojimų likučių perkainojimo dieną yra registruojami finansinės ir investicinės veiklos pajamų ar sąnaudų sąskaitose.

Turto nuvertėjimas

Finansinio turto vertė yra sumažėjusi, jei jo balansinė vertė yra didesnė už tikėtiną atgauti už tą finansinį turtą sumą. Paskutinę kiekvieno ataskaitinio laikotarpio dieną VLK ir TLK nustato, ar yra požymių, kad finansinio turto (ar panašaus finansinio turto vienetų grupės) balansinė vertė gali būti sumažėjusi. Jei pasirodo, kad tokių požymių esama, nustatoma už tą turtą (ar panašaus finansinio turto vienetų grupę) tikėtina atgauti suma. Nuostolio dėl finansinio turto nuvertėjimo dydį rodo to finansinio turto balansinės vertės ir už jį atgautinos sumos skirtumas Finansinio turto nuvertėjimo nuostoliai apskaitoje registruojami apskaičiuota nuvertėjimo suma mažinant turto balansinę vertę ir ta pačia suma registruojant ataskaitinio laikotarpio finansinės ir investicinės veiklos sąnaudas, išskyrus gautinų sumų nuvertėjimo nuostolius, kurie yra priskiriami pagrindinės ar kitos veiklos sąnaudoms.

Išankstinių apmokėjimų nuvertėjimas yra vertinamas tik tuomet, jeigu yra požymių, kad paslaugos arba prekės, už kurias buvo sumokėta, arba jų dalis nebus gauta. Išankstinių apmokėjimų nuvertėjimas yra nustatomas proporcingai neatgautinai prekių ar paslaugų daliai.

Nuostoliai dėl turto nuvertėjimo apskaitoje pripažįstami pagal nuvertėjimo požymius. Sudarant finansinių ataskaitų rinkinį, yra nustatoma, ar yra turto nuvertėjimo požymių. Jeigu yra vidinių ar išorinių nuvertėjimo požymių, nustatoma turto atsiperkamoji vertė ir ji palyginama su turto balansine verte.

Nuostoliai dėl turto nuvertėjimo apskaitoje registruojami apskaičiuotų nuostolių suma mažinant turto balansinę vertę ir ta pačia suma registruojant ataskaitinio laikotarpio pagrindinės veiklos sąnaudas.

Turto nuvertėjimas nėra tolygus turto nurašymui. Turtui nuvertėjus mažinama turto vieneto balansinė vertė, tačiau išsaugoma informacija apie turto įsigijimo savikainą, t. y. turto vieneto įsigijimo savikaina apskaitoje lieka tokia pati kaip iki nuvertėjimo nustatymo, o nuvertėjimas registruojamas atskiroje sąskaitoje. Turto nuvertėjimas apskaitoje yra registruojamas ne didesne nei turto balansinė vertė.

Kai vėlesnį ataskaitinį laikotarpį, pasikeitus aplinkybėms, atkuriama anksčiau pripažinta turto nuvertėjimo suma, turto balansinė vertė po nuvertėjimo atkūrimo negali viršyti jo balansinės vertės, kuri būtų buvusi, jeigu turto nuvertėjimas nebūtų buvęs pripažintas.

Pripažinus ilgalaikio materialiojo ar nematerialiojo turto nuvertėjimo nuostolį, perskaičiuojamos būsimiesiems ataskaitiniams laikotarpiams tenkančios turto nusidėvėjimo (amortizacijos) sumos, kad turto nudėvimoji (amortizuojamoji) vertė po nuvertėjimo būtų tolygiai paskirstyta per visą likusį jo naudingo tarnavimo laiką, t. y. nuvertėjimo suma nudėvima per likusį naudingo tarnavimo laiką, mažinant nusidėvėjimo sąnaudas.

Atidėjinių apskaita

Apskaitoje atidėjiniais pripažįstami įsipareigojimai išmokėti kompensacijas apdraustiesiems, įtrauktiems į eilę PSDF lėšomis apmokamoms medicinos pagalbos priemonėms ir sveikatos priežiūros paslaugoms gauti, kai jie, norėdami greičiau gauti šias priemones ar paslaugas, savo lėšomis už jas sumoka, jei pagrįstai tikėtina, kad VLK šią teisinę prievolę turės padengti turtu, t. y. apdraustajam kompensuoti jo sumokėtą sumą, tačiau nėra galimybės tiksliai nustatyti įsipareigojimo įvykdymo laiko. Sveikatos apsaugos ministro įsakymuose dėl kompensacijų asmenims medicinos pagalbos priemonių bei sveikatos priežiūros paslaugų įsigijimo išlaidoms padengti nėra numatytas terminas, kada asmeniui po kreipimosi į VLK arba TLK turi būti išmokama kompensacija (t. y. esamo įsipareigojimo sumokėti kompensaciją asmeniui terminas nėra įvardinamas), o šis terminas priklauso nuo nuolat kintančios sudarytos asmenų, kurie turi teisę gauti kompensaciją, eilės bei nuo skiriamų asignavimų iš PSDF atskiroms kompensacijų rūšims mokėti. Atsižvelgiant į tai, kas išdėstyta, ir į tai, kad kompensacijoms skiriami asignavimai yra riboti, vadovaudamiesi turinio viršenybės prieš formą principu, nustatytu Viešojo sektoriaus atskaitomybės įstatyme, minėti atidėjiniai pagal ekonominę prasmę priskirtini prie trumpalaikių.

Neapibrėžtieji įsipareigojimai ir neapibrėžtasis turtas

Neapibrėžtieji įsipareigojimai ir neapibrėžtasis turtas registruojami nebalansinėse sąskaitose. Neapibrėžtieji įsipareigojimai nerodomi nei finansinės būklės ataskaitoje, nei veiklos rezultatų ataskaitoje, o informacija apie juos pateikiama aiškinamajame rašte. Kai tikimybė, kad turtą reikės panaudoti įsipareigojimui padengti, yra labai maža, informacija apie juos aiškinamajame rašte nebūtina. Informacija apie neapibrėžtąjį turtą ir įsipareigojimus turi būti peržiūrima ne rečiau negu kiekvieno ketvirčio paskutinę dieną, siekiant užtikrinti, kad pasikeitimai būtų tinkamai pateikti aiškinamajame rašte.

Neapibrėžtasis turtas finansinėse ataskaitose nerodomas, kol nėra aišku, ar jis duos fondui ekonominės naudos. Jei ekonominė nauda tikėtina, tačiau nėra tikra, kad ji bus gauta, informacija apie neapibrėžtąjį turtą pateikiama aiškinamajame rašte.

Tarpusavio užskaitos ir palyginamieji skaičiai

Sudarant finansinių ataskaitų rinkinį, turto ir įsipareigojimų, taip pat pajamų ir sąnaudų tarpusavio užskaita negalima, išskyrus atvejus, kai konkretus VSAFAS reikalauja būtent tokios užskaitos.

Palyginamieji skaičiai yra koreguojami, kad atitiktų ataskaitinių metų finansinius rezultatus. Apskaitos principų ir apskaitinių įverčių pasikeitimai, sudarant ataskaitinio laikotarpio finansinių ataskaitų rinkinį, pateikiami aiškinamajame rašte.

Informacijos pagal segmentus pateikimas

VLK ir TLK apskaitoje registruojamos pagrindinės veiklos sąnaudos ir pagrindinės veiklos išmokos priskiriamos sveikatos apsaugos segmentui.

Apskaitos politikos keitimas

VLK ir TLK pasirinktą apskaitos politiką taiko nuolat arba gana ilgą laiką tam, kad būtų galima palyginti įvairių ataskaitinių laikotarpių finansines ataskaitas. Tokio palyginimo reikia

VLK ir TLK finansinės būklės, veiklos rezultatų, grynojo turto ir pinigų srautų keitimosi tendencijoms nustatyti.

VLK ir TLK pasirenka ir taiko apskaitos politiką remdamasi nuostatomis, pateiktomis 1-ajame VSAFAS „Informacijos pateikimas finansinių ataskaitų rinkinyje". Ūkinių operacijų ir ūkinių įvykių pripažinimo, apskaitos ar dėl jų atsirandančio turto, įsipareigojimų, finansavimo sumų, pajamų ir (arba) sąnaudų vertinimo apskaitoje pakeitimas yra laikomas apskaitos politikos keitimu.

Apskaitos politika keičiama pasikeitus VSAFAS arba jei to reikalauja kiti teisės aktai. Apskaitos politikos keitimas finansinėse ataskaitose parodomas taikant retrospektyvinį būdą, t. y. nauja apskaitos politika taikoma taip, lyg ji visada būtų buvusi naudojama, todėl pakeista apskaitos politika ūkinėms operacijoms ir ūkiniams įvykiams pritaikoma nuo jų atsiradimo. Poveikis, kurį apskaitos politikos keitimas daro einamojo ataskaitinio laikotarpio informacijai ir darytų ankstesnių ataskaitinių laikotarpių informacijai, registruojamas apskaitoje tą ataskaitinį laikotarpį, kurį apskaitos politika pakeičiama, ir rodomas einamojo ataskaitinio laikotarpio veiklos rezultatų ataskaitos eilutėje „Apskaitos politikos keitimo bei esminių klaidų taisymo įtaka" (sąskaitų plano 9 klasės sąskaitos). Šioje eilutėje yra rodoma apskaitos politikos keitimo poveikio dalis, susijusi su ankstesniais ataskaitiniais laikotarpiais. Lyginamoji ankstesnio ataskaitinio laikotarpio informacija finansinėse ataskaitose pateikiama tokia, kokia buvo, t. y. nekoreguojama.

Apskaitinių įverčių keitimas

Apskaitiniai įverčiai yra peržiūrimi tuo atveju, jei pasikeičia aplinkybės, kuriomis buvo remtasi atliekant įvertinimą, arba atsiranda papildomos informacijos ar kitų įvykių.

Apskaitinio įverčio pasikeitimo poveikis nustatant grynąjį perviršį ar deficitą priskiriamas:

- laikotarpiui, kada įvyko pasikeitimas, jei jis turi įtakos tik tam laikotarpiui;
- laikotarpiui, kada įvyko pasikeitimas, ir vėlesniems laikotarpiams, jei pasikeitimas turi įtakos ir jiems.

Apskaitinio įverčio pasikeitimo rezultatas įtraukiamas į tą veiklos rezultatų ataskaitos eilutę, kurioje buvo parodytas pirminis įvertis, nebent pasikeitimas ataskaitiniu laikotarpiu turi įtakos tik finansinės būklės ataskaitos straipsniams. Informacija, susijusi su apskaitinio įverčio pakeitimu, pateikiama aiškinamajame rašte.

Apskaitos politika laikomas pasirinktas apskaitos metodas, o apskaitiniu įverčiu laikomas VLK ir TLK pasirinktas tam tikras dydis (pvz., nusidėvėjimui apskaičiuoti – nusidėvėjimo normatyvas).

Apskaitos klaidų taisymas

Ataskaitiniu laikotarpiu gali būti pastebėtos apskaitos klaidos, padarytos praėjusių ataskaitinių laikotarpių finansinėse ataskaitose. Apskaitos klaida laikoma esmine, jei jos vienos vertinė išraiška arba kartu su kitų to ataskaitinio laikotarpio klaidų vertinėmis išraiškomis yra didesnė nei 0,5 proc. nuo per finansinius metus planuojamų gauti finansavimo sumų vertės (rengiant metines finansines ataskaitas – skaičiuojama nuo per finansinius metus gautų finansavimo sumų vertės).

Ir esminės, ir neesminės apskaitos klaidos taisomos einamojo ataskaitinio laikotarpio finansinėse ataskaitose. Apskaitos klaidų taisymo įtaka finansinėse ataskaitose parodoma taip:

- jei apskaitos klaida nėra esminė, jos taisymas registruojamas toje pačioje sąskaitoje, kurioje buvo užregistruota klaidinga informacija, ir parodomas toje pačioje veiklos rezultatų ataskaitos eilutėje, kurioje buvo pateikta klaidinga informacija;

- jei apskaitos klaida esminė, jos taisymas registruojamas tam skirtoje sąskaitoje (9 sąskaitų plano klasėje) ir parodomas veiklos rezultatų ataskaitos eilutėje „Apskaitos politikos keitimo bei esminių apskaitos klaidų taisymo įtaka". Lyginamoji ankstesniojo ataskaitinio laikotarpio finansinė informacija pateikiama tokia, kokia buvo, t. y. nekoreguojama. Su esminės klaidos taisymu susijusi informacija pateikiama aiškinamajame rašte.

III. PASTABOS

1 pastaba. Apskaitos politikos ir apskaitinių įvertinimų keitimas, klaidų taisymas

Per ataskaitinį laikotarpį apskaitos politika keičiama nebuvo.

Atsižvelgiant į Valstybinio socialinio draudimo fondo valdybos prie Socialinės apsaugos ir darbo ministerijos pateiktą 2014 m. kovo 5 d. raštą Nr. (4.175)I-2054 „Dėl duomenų suderinimo" bei 2014 m. kovo 17 d. raštą Nr. (4.175)I-2441 „Dėl 2013 metų duomenų suderinimo patikslinimo" VLK administruojamo fondo apskaitoje buvo tikslinami 2013 metų pradžios finansinių ataskaitų duomenys. VLK Privalomojo sveikatos draudimo fondo finansinėse ataskaitose 2013 m. pradžiai padidintos sukauptos gautinos sumos – 234.566.731,32 Lt.

Be to, atsižvelgiant į LR Valstybės kontrolės rekomendacijas dėl 2012 metais teritorinių ligonių kasų į sąnaudas nurašytų Europos sveikatos draudimo kortelių ruošinių, atlikti taisymai 293.455,84 Lt sumai – atstatyti atsargų likučiai.

2 pastaba. Informacija pagal veiklos segmentus

Valstybinės ligonių kasos vykdoma veikla priskiriama segmentui „Sveikatos apsauga".

Informacija apie ataskaitinio laikotarpio ir praėjusio ataskaitinio laikotarpio pagrindinės veiklos sąnaudas ir pagrindinės veiklos išmokas pagal veiklos segmentus:

ATASKAITINIO LAIKOTARPIO INFORMACIJA PAGAL VEIKLOS SEGMENTUS

Eil. Nr.	Finansinių ataskaitų straipsniai	Segmentai										Iš viso
		Bendros valstybės paslaugos	Gynyba	Viešoji tvarka ir visuomenės apsauga	Ekonomika	Aplinkos apsauga	Būstas ir komunalinis ūkis	Sveikatos apsauga	Poilsis, kultūra ir religija	Švietimas	Socialinė apsauga	
1	2	3	4	5	6	7	8	9	10	11	12	13
1.	**PAGRINDINĖS VEIKLOS SĄNAUDOS**							**4289810871,95**				**4289810871,95**
1.1.	Darbo užmokesčio ir socialinio draudimo							21624494,10				21624494,10
1.2.	Nusidėvėjimo ir amortizacijos							8817345,76				8817345,76
1.3.	Komunalinių paslaugų ir ryšių							1536980,57				1536980,57
1.4.	Komandiruočių							136203,10				136203,10
1.5.	Transporto							251309,18				251309,18
1.6.	Kvalifikacijos kėlimo							132731,04				132731,04
1.7.	Paprastojo remonto ir eksploatavimo							178310,23				178310,23
1.8.	Nuvertėjimo ir nurašytų sumų							988412,16				988412,16
1.9.	Sunaudotų ir parduotų atsargų savikaina							2212487,79				2212487,79
1.10.	Socialinių išmokų							4067225895,97				4067225895,97
1.11.	Nuomos							217058,20				217058,20
1.12.	Finansavimo							183075675,96				183075675,96
1.13.	Kitų paslaugų							3381038,49				3381038,49
1.14.	Kitos							32929,40				32929,40
2.	**APSKAITOS POLITIKOS KEITIMO IR ESMINIŲ APSKAITOS KLAIDŲ TAISYMO ĮTAKA**											

3.	**PAGRINDINĖS VEIKLOS PINIGŲ SRAUTAI**											
3.1.	Išmokos:							3549096200,07				3549096200,07
3.1.1	Darbo užmokesčio ir socialinio draudimo							21327917,28				21327917,28
3.1.2	Komunalinių paslaugų ir ryšių							1612399,89				1612399,89
3.1.3.	Komandiruočių							143857,55				143857,55
3.1.4.	Transporto							275814,45				275814,45
3.1.5.	Kvalifikacijos kėlimo							132731,04				132731,04
3.1.6.	Paprastojo remonto ir eksploatavimo							177333,76				177333,76
3.1.7.	Atsargų įsigijimo							1575360,07				1575360,07
3.1.8.	Socialinių išmokų							3519329826,87				3519329826,87
3.1.9.	Nuomos							216988,34				216988,34
3.1.10.	Kitų paslaugų įsigijimo							4103533,73				4103533,73
3.1.11.	Sumokėtos palūkanos											
3.1.12.	Kitos išmokos							200437,09				200437,09

PRAĖJUSIO ATASKAITINIO LAIKOTARPIO INFORMACIJA PAGAL VEIKLOS SEGMENTUS

Eil. Nr.	Finansinių ataskaitų straipsniai	Segmentai										Iš viso
		Bendros valstybės paslaugos	Gynyba	Viešoji tvarka ir visuomenės apsauga	Ekonomika	Aplinkos apsauga	Būstas ir komunalinis ūkis	Sveikatos apsauga	Poilsis, kultūra ir religija	Švietimas	Socialinė apsauga	
1	2	3	4	5	6	7	8	9	10	11	12	13
1.	**PAGRINDINĖS VEIKLOS SĄNAUDOS**							**4237706403,45**				**4237706403,45**
1.1.	Darbo užmokesčio ir socialinio draudimo							20297139,57				20297139,57
1.2.	Nusidėvėjimo ir amortizacijos							8576334,63				8576334,63
1.3.	Komunalinių paslaugų ir ryšių							1718780,40				1718780,40
1.4.	Komandiruočių							171862,76				171862,76
1.5.	Transporto							292176,68				292176,68
1.6.	Kvalifikacijos kėlimo							195573,28				195573,28
1.7.	Paprastojo remonto ir eksploatavimo							144025,11				144025,11
1.8.	Nuvertėjimo ir nurašytų sumų							4036331,54				4036331,54
1.9.	Sunaudotų ir parduotų atsargų savikaina							2280194,92				2280194,92
1.10.	Socialinių išmokų							4043912060,03				4043912060,03
1.11.	Nuomos							221693,11				221693,11
1.12.	Finansavimo							150450078,15				150450078,15
1.13.	Kitų paslaugų							5410153,27				5410153,27
1.14.	Kitos											
2.	**APSKAITOS POLITIKOS KEITIMO IR ESMINIŲ APSKAITOS KLAIDŲ TAISYMO ĮTAKA**											
3.	**PAGRINDINĖS VEIKLOS PINIGŲ SRAUTAI**							**3542053230,69**				**3542053230,69**
3.1.	Išmokos:							3542053230,69				3542053230,69
3.1.1.	Darbo užmokesčio ir socialinio draudimo							20002815,99				20002815,99
3.1.2.	Komunalinių paslaugų ir ryšių							1791902,86				1791902,86
3.1.3.	Komandiruočių							182767,46				182767,46
3.1.3.	Transporto							309686,61				309686,61

3.1.5.			Kvalifikacijos kėlimo							196359,78				196359,78
3.1.6.			Paprastojo remonto ir eksploatavimo							150350,02				150350,02
3.1.7.			Atsargų įsigijimo							2717836,46				2717836,46
3.1.8.			Socialinių išmokų							3511491250,38				3511491250,38
3.1.9.			Nuomos							220729,63				220729,63
3.1.10.			Kitų paslaugų įsigijimo							4854661,70				4854661,7
3.1.11.			Sumokėtos palūkanos											
3.1.12.			Kitos išmokos							134869,80				134869,80

3 pastaba. Nematerialusis turtas

NEMATERIALIOJO TURTO BALANSINĖS VERTĖS PASIKEITIMAS PER ATASKAITINĮ LAIKOTARPĮ

eil. Nr.	Straipsniai	Plėtros darbai	Programinė įranga ir jos licencijos	Kitas nematerialusis turtas			Nebaigti projektai ir išankstiniai apmokėjimai		Prestižas	Iš viso
				patentai ir kitos licencijos (išskyrus nurodytus 4 stulpelyje)	literatūros, mokslo ir meno kūriniai	kitas nematerialusis turtas	nebaigti projektai	išankstiniai apmokėjimai		
1	2	3	4	5	6	7	8	9	10	11
1.	**Įsigijimo ar pasigaminimo savikaina ataskaitinio laikotarpio pradžioje**		**29604899,43**			**504404,42**	**8953653,64**			**39062957,49**
2.	**Įsigijimai per ataskaitinį laikotarpį**		**3447526,17**			**800,00**	**1847367,50**			**5295693,67**
2.1.	Pirkto turto savikaina		3447526,17			800,00	1847367,50			5295693,67
2.2.	Neatlygintinai gauto turto įsigijimo savikaina									
3.	**Parduoto, perduoto ir nurašyto turto suma per ataskaitinį laikotarpį**		**8482824,32**			**100,00**				**8482924,32**
3.1.	Parduoto									
3.2.	Perduoto									
3.3.	Nurašyto		8482824,32			100,00				**8482924,32**
4.	**Pergrupavimai (+/-)**		**10357435,14**				-10357435,14			0,00
5.	**Įsigijimo ar pasigaminimo savikainos kiti konsolidavimo pokyčiai**									
6.	**Įsigijimo ar pasigaminimo savikaina ataskaitinio laikotarpio pabaigoje (1+2-3+/-4+/-5)**		**34927036,42**			**505104,42**	**443586,00**			**35875726,84**
7.	**Sukaupta amortizacijos suma ataskaitinio laikotarpio pradžioje**	X	**24254395,11**		X	**503193,90**	X	X		**24757589,01**
8.	**Neatlygintinai gauto turto sukaupta amortizacijos suma**	X			X		X	X		

9.	Apskaičiuota amortizacija per ataskaitinį laikotarpį	X	5695639,24		X	1475,84	X	X		5697115,08
10.	Sukaupta parduoto, perduoto ir nurašyto turto amortizacijos suma	X	8482824,32			100,00				8482924,32
10.1.	parduoto	X			X		X	X		
10.2.	perduoto	X			X		X	X		
10.3.	nurašyto	X	8482824,32			100,00				8482924,32
11.	Pergrupavimai (+/-)	X			X		X	X		
12.	Sukauptos amortizacijos sumų kiti konsolidavimo pokyčiai	X			X		X	X		
13.	Sukaupta amortizacijos suma ataskaitinio laikotarpio pabaigoje (7+8+9-10+/-11+/-12)	X	21467210,05		X	504569,74	X	X		21971779,79
14.	Nuvertėjimo suma ataskaitinio laikotarpio pradžioje									
15.	Neatlygintinai gauto turto sukaupta nuvertėjimo suma									
16.	Apskaičiuota nuvertėjimo suma per ataskaitinį laikotarpį									
17.	Panaikinta nuvertėjimo suma per ataskaitinį laikotarpį									
18.	Sukaupta parduoto, perduoto ir nurašyto turto nuvertėjimo suma									
18.1.	parduoto									
18.2.	perduoto									
18.3.	nurašyto									
19.	Pergrupavimai (+/-)									
20.	Nuvertėjimo sumų kiti konsolidavimo pokyčiai									
21.	Nuvertėjimo suma ataskaitinio laikotarpio pabaigoje (14+15+16-17-18+/-19+/-20)									
22.	Nematerialiojo turto likutinė vertė ataskaitinio laikotarpio pabaigoje (6-13-21)		13459826,37			534,68	443586,00			13903947,05
23.	Nematerialiojo turto likutinė vertė ataskaitinio laikotarpio pradžioje (1-7-14)		5350504,32			1210,52	8953653,64			14305368,48

Per 2013 metus įsigyta nematerialiojo turto – programinės įrangos ir licencijų 5295693,67 Lt sumai.

Pergrupavimai – 10.357.435,14 Lt – perkelta iš nebaigtų projektų į programinę įrangą ir jos licencijas.

Nurašyta programinės įrangos ir jos licencijų – 8.482.924,32 Lt vertės - VLK, Vilniaus, Kauno ir Šiaulių teritorinių ligonių kasų pripažinta nereikalinga (negalima) naudoti.

Nebaigti projektai – 2012 metais pradėta vykdyti dokumentų valdymo sistemos diegimo sutartis.

Nematerialiojo turto, kuris yra visiškai amortizuotas, tačiau vis dar naudojamas veikloje, įsigijimo ar pasigaminimo savikainą sudaro:

Ataskaitinis laikotarpis	Praėjęs ataskaitinis laikotarpis
15649797,44	18443716,03

Nematerialiojo turto, kuris laikinai nenaudojamas veikloje, likutinę vertę sudaro:

Ataskaitinis laikotarpis	Praėjęs ataskaitinis laikotarpis
-	1505870,00

Turto, naudojamo pagal finansinę nuomą (lizingą), balansinė vertė:

Eil. Nr.	Turto grupės	Balansinė vertė	
		Ataskaitinis laikotarpis	Praėjęs ataskaitinis laikotarpis
1	2	3	4
1	Nematerialusis turtas	522723,30	1710730,86
1.1	Programinė įranga ir jos licencijos	522723,30	1710730,86
1.2	Patentai ir kitos licencijos (išskyrus nurodytus 2 punkte)		
1.3	Literatūros, mokslo ir meno kūriniai		
1.4	Nebaigti projektai		
1.5	Kitas nematerialusis turtas		
2	Ilgalaikis materialusis turtas		
2.1	Žemė		
2.2	Gyvenamieji pastatai		
2.3	Kiti pastatai		
2.4	Infrastruktūros ir kiti statiniai		
2.5	Nekilnojamosios kultūros vertybės		
2.6	Mašinos ir įrenginiai		
2.7	Transporto priemonės		
2.8	Kilnojamosios kultūros vertybės		
2.9	Baldai ir biuro įranga		
2.10	Kitos vertybės		

2.11	Kitas ilgalaikis materialusis turtas		
2.12	Nebaigta statyba		
3	Biologinis turtas		
3.1	Naudojamas žemės ūkio veikloje		
3.2	Naudojamas ne žemės ūkio veikloje		
4	Atsargos		
4.1	Strateginės ir neliečiamosios atsargos		
4.2	Medžiagos, žaliavos ir ūkinis inventorius		
4.3	Nebaigta gaminti produkcija		
4.4	Pagaminta produkcija, atsargos, skirtos parduoti (perduoti)		
4.5	Ilgalaikis materialusis ir biologinis turtas, skirtas parduoti		
5	**Iš viso**	**522723,30**	**1710730,86**

4 pastaba. Ilgalaikis materialusis turtas

ĮLGALAIKIO MATERIALIOJO TURTO BALANSINĖS VERTĖS PASIKEITIMAS PER ATASKAITINĮ LAIKOTARPĮ

Eil. Nr.	Straipsniai	Žemė	Pastatai		Infrastruktūros ir kiti statiniai	Nekilnojamosios kultūros vertybės	Mašinos ir įrenginiai	Transporto priemonės	Kilnojamosios kultūros vertybės	Baldai ir biuro įranga	Kitas ilgalaikis materialusis turtas		Nebaigta statyba	Išankstiniai apmokėjimai	Iš viso
			Gyvena-mieji	Kiti pastatai							Kitos vertybės	Kitas ilgalaikis materialusis turtas			
1	2	3	4	5	6	7	8	9	10	11	12	13	14	15	16
1.	Įsigijimo ar pasigaminimo savikaina ataskaitinio laikotarpio pradžioje			11935373,74				973198,00		21603866,52		291696,06	768213,07		35572347,39
2.	Įsigijimai per ataskaitinį laikotarpį (2.1+2.2)							290100,00		393659,46		118992,39	513100,00		1315851,85
2.1.	pirkto turto įsigijimo savikaina							290100,00		393659,46		118992,39	513100,00		1315851,85
2.2.	neatlygintinai gauto turto įsigijimo savikaina														
3.	Parduoto, perduoto ir nurašyto turto suma per ataskaitinį laikotarpį (3.1+3.2+3.3)			460,00						638064,70					638524,70
3.1.	parduoto														
3.2.	perduoto														
3.3.	nurašyto			460,00						638064,70					638524,70

4.	Pergrupavimai (+/-)							-69716,00		-1509388,91		-5286,40			-1584391,31
5.	Įsigijimo ar pasigaminimo savikainos kiti konsolidavimo pokyčiai														
6.	Įsigijimo ar pasigaminimo savikaina ataskaitinio laikotarpio pabaigoje (1+2-3+/-4+/-5)			11934913,74				1193582,00		19850072,37		405402,05	1281313,07		34665283,23
7.	Sukaupta nusidėvėjimo suma ataskaitinio laikotarpio pradžioje	X		1279291,97				828042,89		15353466,75	X	225853,92	X	X	17686655,53
8.	Neatlygintinai gauto turto sukaupta nusidėvėjimo suma	X									X		X	X	
9.	Apskaičiuota nusidėvėjimo suma per ataskaitinį laikotarpį	X		112671,00				72645,94		2903178,55	X	31735,19	X	X	3120230,68
10.	Sukaupta parduoto, perduoto ir nurašyto turto nusidėvėjimo suma (10.1+10.2+10.3)	X		111,26						638064,70	X		X	X	638175,96
10.1.	parduoto	X									X		X	X	
10.2.	perduoto	X									X		X	X	
10.3.	nurašyto	X		111,26						638064,70	X		X	X	638175,96
11.	Pergrupavimai (+/-)	X						-69716,00		-1509388,91	X	-5286,40	X	X	-1584391,31

12.	Sukaupti nusidėvėjimo sumos kiti konsolidavimo pokyčiai	X									X		X	X	
13.	**Sukaupta nusidėvėjimo suma ataskaitinio laikotarpio pabaigoje (7+8+9-10+/-11+/-12)**	X		**1391851,71**				**830972,83**		**16109191,69**	X	**252302,71**	X	X	**18584318,94**
14.	**Nuvertėjimo suma ataskaitinio laikotarpio pradžioje**	X				-			-		X				
15.	Neatlygintinai gauto turto sukaupta nuvertėjimo suma	X				-			-		X				
16.	Apskaičiuota nuvertėjimo suma per ataskaitinį laikotarpį	X				-			-		X				
17.	Panaikinta nuvertėjimo suma per ataskaitinį laikotarpį	X				-			-		X				
18.	Sukaupta parduoto, perduoto ir nurašyto turto nuvertėjimo suma (18.1+18.2+18.3)	X				-			-		X				
18.1.	parduoto	X				-			-		X				
18.2.	perduoto	X				-			-		X				
18.3	nurašyto	X				-			-		X				
19.	**Pergrupavimai (+/-)**	X				-	-	-	-		X				

20.	**Nuvertėjimo sumos kiti konsolidavimo pokyčiai**														
21.	**Nuvertėjimo suma ataskaitinio laikotarpio pabaigoje (14+15+16-17-18+/-19+/-20)**	X									X				
22.	**Tikroji vertė ataskaitinio laikotarpio pradžioje**		X	X	X		X	X		X		X	X	X	
23.	Neatlygintinai gauto turto iš kito subjekto sukauptos tikrosios vertės pokytis														
24.	Tikrosios vertės pasikeitimo per ataskaitinį laikotarpį suma (+/-)		X	X	X		X	X		X		X	X	X	
25.	Parduoto, perduoto ir nurašyto turto tikrosios vertės suma (25.1+25.2+25.3)		X	X	X		X	X		X		X	X	X	
25.1.	parduoto		X	X	X		X	X		X		X	X	X	
25.2.	perduoto		X	X	X		X	X		X		X	X	X	
25.3.	nurašyto		X	X	X		X	X		X		X	X	X	
26.	**Pergrupavimai (+/-)**		X	X	X		X	X		X		X	X	X	
27.	**Tikrosios vertės kiti konsolidavimo pokyčiai**		X	X	X		X	X		X		X	X	X	

28.	Tikroji vertė ataskaitinio laikotarpio pabaigoje (22+23+/-24-22+/-25+/-26+/-27)		X	X	X		X	X		X		X	X	X	
29.	Ilgalaikio materialiojo turto likutinė vertė ataskaitinio laikotarpio pabaigoje (6-13-21+ 28)			10543062,03				362609,17		3740880,68		153099,34	1281313,07		16080964,29
28.	Ilgalaikio materialiojo turto likutinė vertė ataskaitinio laikotarpio pradžioje (1-6-12+19)			10656081,77				145155,11		6250399,77		65842,14	768213,07		17885691,86

Materialiojo turto, kuris yra visiškai nudėvėtas, tačiau vis dar naudojamas veikloje, įsigijimo ar pasigaminimo savikaina:

Ataskaitinis laikotarpis	Praėjęs ataskaitinis laikotarpis
9785034,53	5462153,48

Nebaigta statyba – Panevėžio TLK naudojamų administracinių patalpų vykdomos rekonstrukcijos atliktų darbų vertė.

Nurašyta Vilniaus TLK visiškai nudėvėto, pripažinto nereikalingu (negalimu naudoti), ilgalaikio materialiojo turto, neparduoto aukcionuose. Šio turto įsigijimo savikaina – 638.064,70 Lt.

Atliktas pergrupavimas dėl visiškai nudėvėto ilgalaikio materialiojo turto, pripažinto nereikalingu (negalimu naudoti), perkėlimo į atsargų, skirtų parduoti aukcione, grupę. Šio turto įsigijimo savikaina – 1.584.391,31 Lt.

Pagal panaudos sutartis gauto turto vertė, nurodyta sutartyje, pagal turto grupes paskutinę ataskaitinio laikotarpio dieną:

Eil. Nr.	Turto grupės	Ataskaitinis laikotarpis	Praėjęs ataskaitinis laikotarpis
1	2	3	4
1	Nematerialusis turtas		
1.1	Programinė įranga ir jos licencijos		
1.2	Patentai ir kitos licencijos (išskyrus nurodytus 2 punkte)		
1.3	Literatūros, mokslo ir meno kūriniai		
1.4	Nebaigti projektai		
1.5	Kitas nematerialusis turtas		
2	Ilgalaikis materialusis turtas	9362056,04	10564480,41
2.1	Žemė	260512,00	260512,00
2.2	Gyvenamieji pastatai		
2.3	Kiti pastatai	9101544,04	10303968,41
2.4	Infrastruktūros ir kiti statiniai		
2.5	Nekilnojamosios kultūros vertybės		
2.6	Mašinos ir įrenginiai		
2.7	Transporto priemonės		
2.8	Kilnojamosios kultūros vertybės		
2.9	Baldai ir biuro įranga		
2.10	Kitos vertybės		
2.11	Kitas ilgalaikis materialusis turtas		
2.12	Nebaigta statyba		
3	Biologinis turtas		
3.1	Naudojamas žemės ūkio veikloje		
3.2	Naudojamas ne žemės ūkio veikloje		
4	Atsargos	1178,28	1178,28
4.1	Strateginės ir neliečiamosios atsargos		
4.2	Medžiagos, žaliavos ir ūkinis inventorius	1178,28	1178,28
4.3	Nebaigta gaminti produkcija		
4.4	Pagaminta produkcija, atsargos, skirtos parduoti (perduoti)		
4.5	Ilgalaikis materialusis ir biologinis turtas, skirtas parduoti		
5	Iš viso	9363234,32	10565658,69

Panaudos sutartis dėl žemės sklypų sudarė VLK, Vilniaus TLK ir Panevėžio TLK.

Panaudos sutartis dėl naudojimosi patalpomis sudarė VLK ir visos TLK – savo reikmėms bei gyventojų aptarnavimui.

Panaudos sutartį dėl medžiagų, žaliavų ir ūkinio inventoriaus sudarė Panevėžio TLK.

Sudarytų panaudos sutarčių laikotarpiui:

Eil. Nr.	Panaudos sutarčių pobūdis	Sutarties terminas (metai)
1	2	3
1	Ilgalaikės sutartys	nuo 2015 m. iki 2098 m.
2	Trumpalaikės sutartys	2014 m.
3	Iš viso	

Pagal panaudos sutartis perduoto turto likutinė vertė pagal turto grupes paskutinę ataskaitinio laikotarpio dieną:

Eil. Nr.	Turto grupės	Ataskaitinis laikotarpis	Praėjęs ataskaitinis laikotarpis
1	2	3	4
1	Nematerialusis turtas		
1.1	Programinė įranga ir jos licencijos		
1.2	Patentai ir kitos licencijos (išskyrus nurodytus 2 punkte)		
1.3	Literatūros, mokslo ir meno kūriniai		
1.4	Nebaigti projektai		
1.5	Kitas nematerialusis turtas		
2	Ilgalaikis materialusis turtas	4096147,09	4141755,32
2.1	Žemė		
2.2	Gyvenamieji pastatai		
2.3	Kiti pastatai	4096147,09	4141755,32
2.4	Infrastruktūros ir kiti statiniai		
2.5	Nekilnojamosios kultūros vertybės		
2.6	Mašinos ir įrenginiai		
2.7	Transporto priemonės		
2.8	Kilnojamosios kultūros vertybės		
2.9	Baldai ir biuro įranga		
2.10	Kitos vertybės		
2.11	Kitas ilgalaikis materialusis turtas		
2.12	Nebaigta statyba		
3	Biologinis turtas		
3.1	Naudojamas žemės ūkio veikloje		
3.2	Naudojamas ne žemės ūkio veikloje		
4	Atsargos		
4.1	Strateginės ir neliečiamosios atsargos		
4.2	Medžiagos, žaliavos ir ūkinis inventorius		
4.3	Nebaigta gaminti produkcija		
4.4	Pagaminta produkcija, atsargos, skirtos parduoti (perduoti)		
4.5	Ilgalaikis materialusis ir biologinis turtas, skirtas parduoti		
5	Iš viso	4096147,09	4141755,32

Valstybei nuosavybės teise priklausančių patalpų panaudos sutartimi VLK perdavė Nacionalinei žemės tarnybai prie Žemės ūkio ministerijos laikinai neatlygintinai valdyti ir naudotis pastato, esančio Kalvarijų 147, Vilniuje, patalpomis (likutinė vertė – 4.084.840,18 Lt), o Panevėžio TLK perdavė patalpas Neįgalumo ir darbingumo nustatymo tarnybai prie Socialinės apsaugos ir darbo ministerijos (likutinė vertė – 11.306,91 Lt).

5 pastaba. Ilgalaikis finansinis turtas

Vilniaus TLK ilgalaikio finansinio turto ataskaitinio laikotarpio pabaigai nebeturi. Kontroliuojamas subjektas UAB žurnalas „Sveikata" likviduota ir iš juridinių asmenų registro išregistruota 2013 m. rugsėjo 19 d.

6 pastaba. Atsargos

ATSARGŲ VERTĖS PASIKETIMAS PER ATASKAITINĮ LAIKOTARPĮ

Eil. Nr.	Straipsniai	Strateginės ir neliečiamosios atsargos	Medžiagos, žaliavos ir ūkinis inventorius	Nebaigta gaminti produkcija ir nebaigtos vykdyti sutartys		Pagaminta produkcija ir atsargos, skirtos parduoti		Ilgalaikis materialusis ir biologinis turtas, skirtas parduoti	Iš viso
				nebaigta gaminti produkcija	nebaigtos vykdyti sutartys	pagaminta produkcija	atsargos, skirtos parduoti		
1	2	3	4	5	6	7	8	9	10
1.	**Atsargų įsigijimo vertė ataskaitinio laikotarpio pradžioje**		**481554,62**				**514932,57**	**1683133,54**	**2679620,73**
2.	Įsigyta atsargų per ataskaitinį laikotarpį: (2.1+2.2)		1273603,70				369998,11		1643601,81
2.1.	įsigyto turto įsigijimo savikaina		1273603,70				369998,11		1643601,81
2.2.	nemokamai gautų atsargų įsigijimo savikaina								
3.	Atsargų sumažėjimas per ataskaitinį laikotarpį (3.1+3.2+3.3+3.4)		2281013,13					2776250,30	5057263,43
3.1.	Parduota							1090092,52	1090092,52
3.2.	Perleista (paskirstyta)								
3.3.	Sunaudota veikloje		2245303,11						2245303,11
3.4.	Kiti nurašymai		35710,02					1686157,78	1721867,80
4.	Pergrupavimai (+/-)		1178386,52				-884930,68	1584391,31	1877847,15
5.	**Atsargų įsigijimo vertė ataskaitinio laikotarpio pabaigoje (1+2-3+/-4+/-6)**		**652531,71**					**491274,55**	**1143806,26**
6.	Kiti atsargų įsigijimo vertės konsolidavimo pokyčiai								
7.	Atsargų nuvertėjimas ataskaitinio laikotarpio pradžioje							**1683133,54**	**1683133,54**
8.	Nemokamai arba už simbolinį atlygį gautų atsargų sukaupta nuvertėjimo suma (iki perdavimo)								

9.	Atsargų nuvertėjimas per ataskaitinį laikotarpį								
10.	Atsargų nuvertėjimo atkūrimo per ataskaitinį laikotarpį suma								
11.	Per ataskaitinį laikotarpį parduotų, perleistų (paskirstytų), sunaudotų ir nurašytų atsargų nuvertėjimas (11.1+11.2+11.3+11.4)							2776250,30	2776250,30
11.1.	Parduota							1090092,52	1090092,52
11.2.	Perleista (paskirstyta)								
11.3.	Sunaudota veikloje								
11.4.	Kiti nurašymai							1686157,78	1686157,58
12.	Nuvertėjimo pergrupavimai (+/-)							-1584391,31	-1584391,31
13.	**Atsargų nuvertėjimas ataskaitinio laikotarpio pabaigoje (7+8-9-10+11+/-12+/-14)**							491274,55	-491274,55
14.	**Kiti atsargų nuvertėjimo konsolidavimo pokyčiai**								
15.	**Atsargų balansinė vertė ataskaitinio laikotarpio pabaigoje (5-13)**		652531,71				0,00	0,00	652531,71
16.	**Atsargų balansinė vertė ataskaitinio laikotarpio pradžioje (1-7)**		481554,62				514932,57	0,00	996487,19

Pergrupavimai:

- 1.178.386,52 Lt – praėjusio ataskaitinio laikotarpio klaidų taisymas (atstatyta 2012 metais TLK klaidingai į sąnaudas nurašytų Europos sveikatos draudimo kortelių ruošinių vertė) 293.455,84 Lt ir 884.930,68 Lt VLK ir TLK pergrupavo iš 206 sąskaitos į 201 sąskaitą
- 884.930,68 Lt - Dėl 8 VSAFAS reikalavimų pasikeitimo VLK atliko pergrupavimą – atsargų (Europos sveikatos draudimo kortelių ruošinių), skirtų perduoti teritorinėms ligonių kasoms, likutį metų pabaigoje 44.758,25 Lt pergrupavo iš 206 sąskaitos į 201; TLK, gavusios iš VLK kortelių ruošinius, 840.172,43 Lt pergrupavo iš 206 sąskaitos į 201.
- 1.584.391,31 Lt – ilgalaikis materialusis turtas, 2013 metais pripažintas nereikalingu (negalimu) naudoti, skirtas parduoti aukcione, perkeltas į atsargas. Kadangi šis turtas buvo visiškai nudėvėtas, šiai sumai taip pat atlikti ir nuvertėjimo pergrupavimai.

Sunaudota veikloje medžiagų ir ūkinio inventoriaus – 2.245.303,11 Lt (iš jų: kompensuojamųjų vaistų pasų knygelių - 15.800,20 Lt; gydytojų tapatybę patvirtinančių lipdukų – 541.050,84 Lt; Europos sveikatos draudimo kortelių ruošinių – 817.822,35 Lt).

7 pastaba. Išankstiniai apmokėjimai

INFORMACIJA APIE IŠANKSTINIUS APMOKĖJIMUS

Eil. Nr.	Straipsnio pavadinimas	Paskutinė ataskaitinio laikotarpio diena	Paskutinė praėjusio ataskaitinio laikotarpio diena
1	2	3	4
1.	**Išankstinių apmokėjimų įsigijimo savikaina**	**147159,98**	**149044,75**
1.1.	Išankstiniai apmokėjimai tiekėjams	134017,15	133629,67
1.2.	Išankstiniai apmokėjimai viešojo sektoriaus subjektams pavedimams vykdyti		
1.3	Išankstiniai mokesčių mokėjimai		
1.4	Išankstiniai mokėjimai Europos Sąjungai		
1.5	Išankstiniai apmokėjimai darbuotojams		
1.6	Kiti išankstiniai apmokėjimai		
1.7.	Ateinančių laikotarpių sąnaudos ne viešojo sektoriaus subjektų pavedimams vykdyti	1285,16	
1.8	Kitos ateinančių laikotarpių sąnaudos	11857,67	15415,08
2.	**Išankstinių apmokėjimų nuvertėjimas ataskaitinio laikotarpio pabaigoje**	**118308,04**	**118308,04**
3.	**Išankstinių apmokėjimų balansinė vertė (1-2)**	**28851,94**	**30736,71**

Išankstiniai apmokėjimai tiekėjams – spaudinių prenumerata, internetinės paslaugos, turto draudimo paslaugos bei centralizuotai perkamų vaistų ir medicinos pagalbos priemonių įsigijimo išlaidoms apmokėti.

Pagal Lietuvos Respublikos sveikatos apsaugos ministerijos komisijos sprendimams dėl pacientų konsultacijų, ištyrimo, gydymo Europos Sąjungos ir kitose šalyse priimti posėdžio protokolus, už pacientų gydymą VLK atliko išankstinius apmokėjimus. Iki 2013-12-31 išlaidas patvirtinančių dokumentų 118.308,04 Lt sumai nebuvo gauta. Vadovaujantis Valstybinės ligonių kasos prie Sveikatos apsaugos ministerijos 2014 m. sausio 20 d. nuolatinės inventorizavimo komisijos posėdžio protokolo išvadomis, šiai išankstinių apmokėjimų sumai padarytas nuvertėjimas. Gavus išlaidas patvirtinančius dokumentus, išankstinių apmokėjimų nuvertėjimas bus panaikinamas arba mažinamas.

8 pastaba. Per vienerius metus gautinos sumos

INFORMACIJA APIE PER VIENERIUS METUS GAUTINAS SUMAS

Eil. Nr.	Straipsnio pavadinimas	Paskutinė ataskaitinio laikotarpio diena			Paskutinė praėjusio ataskaitinio laikotarpio diena		
		iš viso	tarp jų iš viešojo sektoriaus subjektų	tarp jų iš kontroliuojamų ir asociuotųjų ne viešojo sektoriaus subjektų	iš viso	tarp jų iš viešojo sektoriaus subjektų	tarp jų iš kontroliuojamų ir asociuotųjų ne viešojo sektoriaus subjektų
1	2	3	4	5	6	7	8
1	**Per vienus metus gautinų sumų įsigijimo savikaina, iš viso (1.1+1.2+1.3+1.4+1.5+1.6)**	**296187059,25**	**248261404,80**		**69623758,86**	**28209782,65**	
1.1	Gautinos finansavimo sumos						
1.2	Gautini mokesčiai ir socialinės įmokos	2523259,46	2523259,46		28060509,70	28060509,70	
1.2.1	Gautini mokesčiai						
1.2.2	Gautinos socialinės įmokos	2523259,46	2523259,46		28060509,70	28060509,70	
1.3	Gautinos sumos už turto naudojimą, parduotas prekes, turtą, paslaugas						
1.3.1	Gautinos sumos už turto naudojimą						
1.3.2	Gautinos sumos už parduotas prekes						
1.3.3	Gautinos sumos už suteiktas paslaugas						
1.3.4	Gautinos sumos už parduotą ilgalaikį turtą						
1.3.5	Kitos						
1.4	Gautinos sumos už konfiskuotą turtą, baudos ir kitos netesybos	28416,61	25562,61		34297,03	34297,03	
1.5	Sukauptos gautinos sumos	245329035,49	245329035,49		592368,60		
1.5.1	Iš biudžeto						
1.5.2	Kitos	245329035,49	245329035,49		592368,60		
1.6	Kitos gautinos sumos	48306347,69	383547,24		40936583,53	114975,92	

2	Per vienus metus gautinų sumų nuvertėjimas ataskaitinio laikotarpio pabaigoje	12687755,64			11733880,22		
3	Per vienus metus gautinų sumų balansinė vertė (1-2)	283499303,61	248261404,80		57889878,64	28209782,65	

Gautini mokesčiai ir socialinės įmokos – 2.523.259,46 Lt Lt, iš jų:
- Valstybinio socialinio draudimo fondo valdybos administruojamos privalomojo sveikatos draudimo įmokos – 2.014.506,46 Lt;
- Valstybinės mokesčių inspekcijos administruojamos privalomojo sveikatos draudimo įmokos – 508.753,00 Lt – 2013 metų baigiamosios apyvartos (lėšos gautos iki 2013-01-10).

Gautinos sumos už konfiskuotą turtą, baudos ir kitos netesybos – 28.416,61 Lt, iš jų:
- baudos, susijusios su Valstybinio socialinio draudimo fondo valdybos administruojamomis privalomojo sveikatos draudimo įmokomis – 1.731,48 Lt;
- delspinigiai, susiję su Valstybinio socialinio draudimo fondo valdybos administruojamomis privalomojo sveikatos draudimo įmokomis – 23.831,13 Lt;
- delspinigiai pagal vaistų gamintojų ir VLK pasirašytas sutartis – 2.854,00 Lt.

Sukauptos gautinos sumos – 245.329.035,49 Lt - Valstybinio socialinio draudimo fondo valdybos gautinos jos administruojamos privalomojo sveikatos draudimo įmokos.

Kitos gautinos sumos – 48.306.347,69 Lt, iš jų:
- gautinos sumos iš Europos Sąjungos šalių narių už Europos Sąjungos šalių apdraustųjų gydymą Lietuvos Respublikos asmens sveikatos priežiūros įstaigose – 5.491.581,73 Lt;
- iš fizinių ir juridinių asmenų išieškotinos sumos už PSDF biudžetui padarytą žalą – 25.156.044,95Lt;
- gautinos sumos iš vaistų gamintojų pagal sutartis su VLK – 16.286.462,00 Lt;
- teritorinių ligonių kasų administruojamiems fondams grąžintinos nepanaudotos perduoto finansavimo sumos – 71.513,62 Lt (lėšos gautos iki 2013-01-10);
- teritorinių ligonių kasų administruojamų fondų gautinos išieškotinos sumos iš asmens sveikatos priežiūros įstaigų ir vaistinių – 1.111.382,15 Lt;
- teritorinių ligonių kasų administruojamų fondų gautinos sumos už kompensuojamųjų vaistų pasų pakartotiną išdavimą – 93.999,06 Lt;
- Kauno TLK gautinos lėšos iš VšĮ „Kauno kraujo centro" – 66.928,30 Lt;
- VLK gautinos kompensacijos už komunalines paslaugas – 15.595,74 Lt bei 1.2840,14 Lt gautina suma už ankstesniais laikotarpiais įvykdytas vagystes.

Per vienerius metus gautinų sumų nuvertėjimas ataskaitinio laikotarpio pabaigoje – 12.687.755,64 Lt, iš jų:
- atsižvelgiant į Valstybinės ligonių kasos prie Sveikatos apsaugos ministerijos 2014 m. sausio 20 d. nuolatinės inventorizavimo komisijos posėdžio protokolo išvadas, gautinų žalų iš fizinių asmenų nuvertėjimas (penkiasdešimčiai procentų gautinos sumos taikomas 100% nuvertėjimas) – 12.577.888,00 Lt;
- gautinų sumų iš Europos Sąjungos šalių narių lėšos už Europos Sąjungos šalių apdraustųjų gydymą Lietuvos Respublikos asmens sveikatos priežiūros įstaigose nuvertėjimas – 97.027,50 Lt;
- gautinos sumos už ankstesniais laikotarpiais įvykdytas vagystes nuvertėjimas dėl ypatingai mažos tikimybės ją atgauti – 12.840,14 Lt.

Dėl Valstybinio socialinio draudimo fondo valdybos pateiktų duomenų suderinimui bei tikslinimui gautinų socialinių įmokų suma, palyginus su paskutine praėjusio ataskaitinio laikotarpio diena, ženkliai sumažėjo, tačiau ženkliai padidėjo sukauptos gautinos sumos.

9 pastaba. Pinigai ir pinigų ekvivalentai

INFORMACIJA APIE PINIGUS IR PINIGŲ EKVIVALENTUS

Eil. Nr.	Straipsnio pavadinimas	Paskutinė ataskaitinio laikotarpio diena		Paskutinė praėjusio ataskaitinio laikotarpio diena	
		iš viso	biudžeto asignavimai	iš viso	biudžeto asignavimai
1	2	3	4	5	6
1.	**Pinigai iš valstybės biudžeto (įskaitant Europos Sąjungos finansinę paramą) (1.1+1.2+1.3+1.4–1.5)**			**68898,46**	
1.1.	Pinigai bankų sąskaitose			68898,46	
1.2.	Pinigai kasoje				
1.3.	Pinigai kelyje				
1.4.	Pinigai įšaldytose sąskaitose				
1.5.	Pinigų įšaldytose sąskaitose nuvertėjimas				
2.	**Pinigai iš savivaldybės biudžeto (2.1+2.2+2.3+2.4–2.5)**				
2.1.	Pinigai bankų sąskaitose				
2.2.	Pinigai kasoje				
2.3.	Pinigai kelyje				
2.4.	Pinigai įšaldytose sąskaitose				
2.5.	Pinigų įšaldytose sąskaitose nuvertėjimas				
3.	**Pinigai ir pinigų ekvivalentai iš kitų šaltinių (3.1+3.2+3.3+3.4–3.5+3.6+3.7)**	**296594097,98**		**285318422,04**	
3.1.	Pinigai bankų sąskaitose	296594097,98		285318422,04	
3.2.	Pinigai kasoje				
3.3.	Pinigai kelyje				
3.4.	Pinigai įšaldytose sąskaitose				
3.5.	Pinigų įšaldytose sąskaitose nuvertėjimas				
3.6.	Indėliai, kurių terminas neviršija trijų mėnesių				
3.7.	Kiti pinigų ekvivalentai				
4.	**Iš viso pinigų ir pinigų ekvivalentų (1+2+3)**	**296594097,98**		**285387320,50**	
5.	**Iš jų išteklių fondų lėšos**	**296594097,98**		**285318422,04**	

Pinigų likutis – 296.594.097,98 Lt - Privalomojo sveikatos draudimo fondo lėšos (iš jų rezervo sąskaitoje – 80.704.600,31 Lt).

10 pastaba. Finansavimo sumos

FINANSAVIMO SUMOS PAGAL ŠALTINĮ, TIKSLINĘ PASKIRTĮ IR JŲ POKYČIAI PER ATASKAITINĮ LAIKOTARPĮ

Eil. Nr.	Finansavimo sumos	Finansavimo sumų likutis ataskaitinio laikotarpio pradžioje	Per ataskaitinį laikotarpį									Kiti konsolidavimo pokyčiai	Finansavimo sumų likutis ataskaitinio laikotarpio pabaigoje
			Finansavimo sumos (gautos), išskyrus neatlygintinai gautą turtą	Finansavimo sumų pergrupavimas	Neatlygintinai gautas turtas	Perduota kitiems viešojo sektoriaus subjektams	Finansavimo sumų sumažėjimas dėl turto pardavimo	Finansavimo sumų sumažėjimas dėl panaudojimo savo veiklai	Finansavimo sumos sumažėjimas dėl jų perdavimo ne viešojo sektoriaus subjektams	Finansavimo sumos grąžintos	Finansavimo sumų (gautinų) pasikeitimas		
1	2	3	4	5	6	7	8	9	10	11	12	13	14
1.	**Iš valstybės biudžeto (išskyrus valstybės biudžeto asignavimų dalį, gautą iš Europos Sąjungos, užsienio valstybių ir tarptautinių organizacijų):**	**223061,17**	**21741595,27**					**21911060,96**		**7949,19**			**45646,29**
1.1.	nepiniginiam turtui įsigyti	211395,05	167173,50					332922,26					45646,29
1.2.	kitoms išlaidoms kompensuoti	11666,12	21574421,77					21578138,70		7949,19			0,00

2.	**Iš savivaldybės biudžeto (išskyrus savivaldybės biudžeto asignavimų dalį, gautą iš Europos Sąjungos, užsienio valstybių ir tarptautinių organizacijų):**												
2.1.	nepiniginiam turtui įsigyti												
2.2.	kitoms išlaidoms kompensuoti												
3.	**Iš Europos Sąjungos, užsienio valstybių ir tarptautinių organizacijų (finansavimo sumų dalis, kuri gaunama iš Europos Sąjungos, neįskaitant finansavimo sumų iš valstybės ar savivaldybės biudžetų ES projektams finansuoti):**	**964234,76**	**1454962,95**					**2148305,93**		**33400,72**			**237491,06**
3.1.	nepiniginiam turtui įsigyti	913657,43	947316,50					1623482,87					237491,06
3.2.	kitoms išlaidoms kompensuoti	50577,33	507646,45					524823,06		33400,72			0,00
4.	**Iš kitų šaltinių:**	**361677,20**						**4706,24**					**356970,97**
4.1.	nepiniginiam turtui įsigyti	361677,82						4706,24					356971,58
4.2.	kitoms išlaidoms kompensuoti	-0,62											-0,62
5.	**Iš viso finansavimo sumų**	**1548973,13**	**23196558,22**					**24064073,13**		**41349,91**			**640108,32**

2014 metais Valstybinė ligonių kasa gavo iš Lietuvos Respublikos finansų ministerijos naujus išaiškinimus (2014-02-11 raštas Nr. ((6.3-01)-6K-1400385)-6K1401327 „Dėl Privalomojo sveikatos draudimo fondo biudžeto apskaitos" bei 2014-03-10 raštas Nr.((6.3-01)-5K-1404410)-6K-1402160 „Dėl Privalomojo sveikatos draudimo fondo biudžeto apskaitos") dėl gautų Lietuvos Respublikos valstybės biudžeto asignavimų registravimo PSDF apskaitoje. Todėl VLK administruojamo fondo apskaitoje pagal buhalterinę pažymą per 2013 metus gauti Lietuvos Respublikos valstybės biudžeto asignavimai registruoti kaip iš valstybės biudžeto gautas bei panaudotas finansavimas 21.479.000,00 Lt sumai.

Finansavimas iš valstybės biudžeto ir finansavimas iš Europos Sąjungos – tai finansavimas VLK vykdomiems projektams (1.713.776,07 Lt) bei pagal LR sveikatos apsaugos ministro 2013-10-31 įsakymą Nr. V-1002 gautas finansavimas iš valstybės biudžeto VLK darbuotojų darbo užmokesčiui (3.782,15 Lt) už veiklas, susijusias su Lietuvos pirmininkavimu ES Tarybai.

Finansavimo sumų iš valstybės biudžeto likutį ataskaitinio laikotarpio pradžioje sudarė ir Vilniaus TLK patikėjimo teise valdomų kontroliuojamo subjekto UAB žurnalas „Sveikata" akcijų vertė 34.188,00 Lt. Per ataskaitinį laikotarpį UAB žurnalas „Sveikata" likviduota, todėl ataskaitinio laikotarpio pabaigoje neliko ir šios finansavimo sumos likučio.

Finansavimas iš kitų šaltinių – Vilniaus TLK perimtų valdyti patikėjimo teise iš kontroliuojamo subjekto UAB žurnalas „Sveikata" patalpų likutinė vertė 349.706,76 Lt metų pabaigoje bei Vilniaus TLK ankstesniais metais užpajamuotos liekamosios medžiagos 7.264,82 Lt sumai.

11 pastaba. Ilgalaikių atidėjinių einamųjų metų dalis ir trumpalaikiai atidėjiniai

ATIDĖJINIAI PAGAL JŲ PASKIRTĮ

Eil. Nr.	Atidėjinių paskirtis	Atidėjinių vertė ataskaitinio laikotarpio pradžioje	Atidėjinių vertės padidėjimas, išskyrus padidėjimą dėl diskontavimo	Atidėjinių vertės pasikeitimas dėl diskontavimo	Panaudota atidėjinių suma	Panaikinta atidėjinių suma	Atidėjinių vertė ataskaitinio laikotarpio pabaigoje
1	2	3	4	5	6	7	8
1.	Kompensacijos darbuotojams						
2.	Žalos atlyginimas						
3.	Aplinkos tvarkymas						
4.	Turto likvidavimas						
5.	Restruktūrizavimas / veiklos nutraukimas						
6.	Garantijų įsipareigojimai						
7.	Baudos						
8.	Kompensacijų už valstybės išperkamą nekilnojamąjį turtą bei LR religinių bendrijų teisės į išlikusį nekilnojamąjį turtą atkūrimui						

9.	Lengvatinių paskolų gyvenamiesiems namams, butams statyti arba pirkti teikimo iš bankų kredito išteklių piliečiams, turintiems teisę į valstybės paramą, rinkos palūkanoms arba jų daliai padengti						
10.	Santaupoms atkurti						
11.	Kita	25772638,57	14008381,60				39781020,17
12.	Iš viso atidėjinių	25772638,57	14008381,60				39781020,17

VLK ir TLK administruojamų fondų apskaitoje registruojami trumpalaikiai atidėjiniai, skirti išmokėti kompensacijoms apdraustiesiems, savo lėšomis sumokėjusiems už medicinos pagalbos priemones ar sveikatos priežiūros paslaugas 39.781.020,17 Lt:

- VLK administruojamas fondas už klausos aparatus – 115.126,26 Lt;
- VLK administruojamas fondas už klubų ir kelių endoprotezus – 1.361.756,12 Lt;
- VLK administruojamas fondas už ortopedijos technines priemones – 7.478,91 Lt;
- TLK administruojami fondai už suteiktas dantų protezavimo paslaugas – 38.296.658,88 Lt.

2013 metų pabaigoje ženkliai padidėjo atidėjinių suma – 14.008.381,60 Lt, iš jų 13.437.810,51 Lt - dantų protezavimo paslaugoms, 606121,53 Lt klubų ir kelių endoprotezams, 19229,80 Lt klausos aparatams bei sumažėjo 54780,24 Lt ortopedijos technines priemonėms.

ATIDĖJINIAI PAGAL JŲ PANAUDOJIMO LAIKĄ

Eil.Nr.	Atidėjinių panaudojimo laikas	Įsigijimo savikaina (nediskontuota)	Diskontuota vertė
1	2	3	4
1.	Per vienus metus	39781020,17	39781020,17
1.1.	Trumpalaikiai atidėjiniai	39781020,17	39781020,17
1.2.	Ilgalaikių atidėjinių einamųjų metų dalis		
2.	Nuo vienų iki penkerių metų		
3.	Po penkerių metų		
4.	**Iš viso**	**39781020,17**	**39781020,17**

FINANSINIŲ ĮSIPAREIGOJIMŲ POKYTIS PER ATASKAITINĮ LAIKOTARPĮ

Eil. Nr.	Finansinių įsipareigojimų pavadinimas	Balansinė vertė ataskaitinio laikotarpio pradžioje	Per ataskaitinį laikotarpį						Kiti konsolidavimo pokyčiai	Balansinė vertė ataskaitinio laikotarpio pabaigoje
			Prisiimti įsipareigojimai (įsigijimo savikaina)	Finansinių įsipareigojimų pergrupavimas	Amortizacijos suma	Valiutos kurso pokyčio įtaka	Įvykdyti įsipareigojimai (grąžintos skolos, sumokėtos palūkanos, išpirkti vertybiniai popieriai)	Nurašyti įsipareigojimai		
1	2	3	4	5	6	7	8	9	10	11
1	Ilgalaikiai	0,00								
1.1	Išleistos obligacijos									
1.2	Išleisti iždo vekseliai									
1.3	Gautos paskolos									
1.4	Finansinės nuomos (lizingo) įsipareigojimai									
1.5	Kiti įsipareigojimai	0,00								
2	Trumpalaikiai	570243,62								
2.1	Išleistos obligacijos						570243,62			
2.2	Išleisti iždo vekseliai									
2.3	Gautos paskolos									
2.4	Finansinės nuomos (lizingo) įsipareigojimai	570243,62					570243,62			
2.5	Kiti įsipareigojimai									
3	**Iš viso**	**570243,62**					**570243,62**			**0,00**

VLK įvykdė įsipareigojimus pagal 2011 metais su tiekėju pasirašytas finansinės nuomos (lizingo) sutarties sąlygas.

¶

Mokėtinos socialinės išmokos – 378.115.464,46 Lt, iš jų:

- mokėtinos socialinės išmokos TLK administruojamų fondų – 358.542.457,14 Lt (asmens sveikatos priežiūros paslaugų išlaidoms apmokėti – 218.165.223,00 Lt; kompensuojamųjų vaistų ir medicinos pagalbos priemonių išlaidoms apmokėti – 122.068.005,26 Lt; medicininės reabilitacijos ir sanatorinio gydymo išlaidoms apmokėti – 12.435.011,68 Lt; sveikatos programoms finansuoti – 5.874.217,20 Lt);
- mokėtinos socialinės išmokos VLK administruojamo fondo – 19.573.007,32 Lt (centralizuotai perkamų vaistų ir medicinos pagalbos priemonių įsigijimo išlaidoms apmokėti – 14.615.441,05 Lt; ortopedijos techninių priemonių įsigijimo išlaidoms kompensuoti – 2.808.068,73 Lt; sveikatos programoms finansuoti – 2.149.497,54 Lt).

2013 metų pabaigoje mokėtinų socialinių išmokų suma, palyginus su 2012 metų pabaigoje mokėtina socialinių išmokų suma, padidėjo 15.265.450,20 Lt – ženkliai padidėjo mokėtinos sumos kompensuojamųjų vaistų ir medicinos pagalbos priemonių išlaidoms (30.882.992,49 Lt) bei centralizuotai perkamų vaistų ir medicinos pagalbos priemonių įsigijimo išlaidoms (7.200.030,86 Lt), sumažėjo mokėtinos sumos asmens sveikatos priežiūros paslaugų išlaidoms (13.139.724,71 Lt), sveikatos programoms finansuoti (5.805.863,16 Lt).

INFORMACIJA APIE KAI KURIAS TRUMPALAIKES MOKĖTINAS SUMAS

Eil. Nr.	Straipsnio pavadinimas	Paskutinė ataskaitinio laikotarpio diena			Paskutinė praėjusio ataskaitinio laikotarpio diena		
		iš viso	tarp jų viešojo sektoriaus subjektams	kontroliuojamiems ir asocijuotiesiems ne viešojo sektoriaus	iš viso	tarp jų viešojo sektoriaus subjektams	kontroliuojamiems ir asocijuotiesiems ne viešojo sektoriaus
1	2	3	4	5	6	7	8
1.	**Mokėtinos subsidijos, dotacijos ir finansavimo sumos**						
2.	**Tiekėjams mokėtinos sumos**	**276969,51**	**19939,51**		**1972415,52**	**21966,01**	
3.	**Sukauptos mokėtinos sumos**	**2834921,72**	**1285560,80**		**2086009,42**	**766181,47**	
3.1.	Sukauptos finansavimo sąnaudos						
3.2.	Sukauptos atostoginių sąnaudos	2382586,24	863724,48		2086009,42	766181,47	
3.3.	Kitos sukauptos sąnaudos						
3.4.	Kitos sukauptos mokėtinos sumos	452335,48	421836,32				
4.	Kiti trumpalaikiai įsipareigojimai	334,25	21,00				

4.1.		Mokėtini veiklos mokesčiai						
4.2.		Gauti išankstiniai apmokėjimai						
4.3.		Kitos mokėtinos sumos	334,25	21,00				
5.		**Kai kurių trumpalaikių mokėtinų sumų balansinė vertė (1+2+3+4)**	**3112225,59**	**1305521,31**		**4058424,94**	**788147,48**	

VLK ir TLK veiklų įsipareigojimų padengimui – 276.969,51 Lt.

Sukauptos mokėtinos sumos – 2.834.921,72 Lt, iš jų:

- VLK ir TLK darbuotojams sukauptos atostoginių sąnaudos – 2.382.586,24 Lt;
- VšĮ VUL Santariškių klinikoms (pagal gautą pažymą dėl garantinio rašto) – 452.335,48 Lt.

INFORMACIJA APIE ĮSIPAREIGOJIMŲ DALĮ NACIONALINE IR UŽSIENIO VALIUTOMIS

Eil. Nr.	Įsipareigojimų dalis valiuta	Įsigijimo savikaina ataskaitinio laikotarpio pradžioje	Įsigijimo savikaina ataskaitinio laikotarpio pabaigoje
1	2	3	4
1.	Nacionaline	367478682,82	381227689,94
2.	Eurais		
3.	JAV doleriais		
4.	Kitomis		
5.	**Iš viso**	**367478682,82**	**381227689,94**

Įsipareigojimai šioje lentelėje apskaičiuojami iš bendros įsipareigojimų sumos atėmus atidėjinius.

12 pastaba. Mokesčių ir socialinių įmokų pajamos

SOCIALINIŲ ĮMOKŲ SUMOS PAGAL ATSKIRĄ SOCIALINĘ ĮMOKĄ

Eil. Nr.	Socialinės įmokos pavadinimas	Apskaičiuota socialinių įmokų pajamų suma bendrąja verte per ataskaitinį laikotarpį	Gautinos socialinių įmokų sumos ataskaitinio laikotarpio pabaigoje	Socialinės įmokos, gautos avansu, ataskaitinio laikotarpio pabaigoje	Grąžintinos socialinės įmokos ir jų permokos ataskaitinio laikotarpio pabaigoje
1	2	3	4	5	6
1.	**Valstybinio socialinio draudimo įmokų iš viso:**				
1.1.	Draudėjų valstybinio socialinio draudimo įmokos				
1.2.	Apdraustųjų valstybinio socialinio draudimo įmokos				

1.3.	Savarankiškai dirbančių asmenų valstybinio socialinio draudimo įmokos				
1.4.	Valstybinio savanoriškojo socialinio draudimo įmokos				
2.	**Įmokų į Garantinį fondą iš viso**				
3.	**Privalomojo sveikatos draudimo įmokų iš viso:**	**2850331653,00**	**2523259,00**		
3.1.	Valstybinio socialinio draudimo fondo valdybos administruojamos įmokos	2779352589,00	2014506,00		
3.2.	Valstybinės mokesčių inspekcijos administruojamos įmokos	64845980,00	508753,00		
3.3.	Savanoriškos juridinių ir fizinių asmenų įmokos	6133085,00			
4.	**Kitos socialinės įmokos**	**1337740000,00**			
5.	**Socialinių įmokų sumų iš viso**	**4188071653,00**	**2523259,00**		

Socialinių įmokų pajamos – 4.188.071.653,33 Lt, iš jų:

- Valstybinio socialinio draudimo fondo valdybos administruojamų privalomojo sveikatos draudimo įmokų pajamos – 2.779.352.588,52 Lt;
- Valstybinės mokesčių inspekcijos administruojamos privalomojo sveikatos draudimo įmokų pajamos – 64.845.980,14 Lt;
- Rusijos Federacijos pervedamos lėšos už Rusijos kariškių pensininkų ir jų šeimos narių, nuolat gyvenančių Lietuvos Respublikoje, sveikatos priežiūros įmokų pajamos – 6.133.084,67 Lt;
- Lietuvos Respublikos valstybės biudžeto įmokos už apdraustuosius, draudžiamus valstybės lėšomis – 1.337.740.000,00 Lt.

Lietuvos Respublikos valstybės biudžeto įmokos už apdraustuosius, draudžiamus valstybės lėšomis priskiriamos prie privalomojo sveikatos draudimo įmokų, tačiau parodyti lentelės 4 eilutėje „Kitos socialinės įmokos" todėl, kad tokie duomenys nenumatyti 3 eilutėje.

2013 metais PSDF biudžeto socialinių įmokų pajamos, palyginus su 2012 metais, padidėjo 116.671.437,93 Lt – ženkliai padidėjo Valstybinio socialinio draudimo fondo valdybos administruojamų privalomojo sveikatos draudimo įmokų pajamos (186.438.123,00 Lt) bei Valstybinės mokesčių inspekcijos administruojamos privalomojo sveikatos draudimo įmokų pajamos (10.130.039,00 Lt), tačiau ženkliai sumažėjo Lietuvos Respublikos valstybės biudžeto įmokų už apdraustuosius, draudžiamus valstybės lėšomis pajamos (58.502.000,00 Lt).

SOCIALINIŲ ĮMOKŲ PAJAMOS GRYNĄJA VERTE

Eil. Nr.	Socialinės įmokos pavadinimas	Pajamų grynąja verte apskaičiavimas per ataskaitinį laikotarpį								Iš viso pajamų grynąja verte per ataskaitinį laikotarpį	Iš viso pajamų grynąja verte per praėjusį ataskaitinį laikotarpį
		Apskaičiuotos pajamos per ataskaitinį laikotarpį	Pajamų sumažėjimas dėl grąžintinų mokesčių (-) per ataskaitinį laikotarpį.	Pajamos bendrąja verte per ataskaitinį laikotarpį.	Pervestinos pajamų sumos į valstybės biudžetą (-) per ataskaitinį laikotarpį.	Pervestinos pajamų sumos į savivaldybių biudžetus (-) per ataskaitinį laikotarpį.	Pervestinos pajamų sumos į fondus, kurie laikomi viešojo sektoriaus subjektais, (-) per ataskaitinį laikotarpį.	Pervestinos pajamų sumos į fondus, kurie nelaikomi viešojo sektoriaus subjektais, (-) per ataskaitinį laikotarpį	Pervestinų pajamų sumažėjimas dėl gautinų sumų nuvertėjimo per ataskaitinį laikotarpį		
1	2	3	4	5=3+4	6	7	8	9	10	11	12
1.	**Valstybinio socialinio draudimo įmokų iš viso:**										
1.1.	Draudėjų valstybinio socialinio draudimo įmokos										
1.2.	Apdraustųjų valstybinio socialinio draudimo įmokos										
1.3.	Savarankiškai dirbančių asmenų valstybinio socialinio draudimo įmokos										
1.4.	Valstybinio savanoriškojo socialinio draudimo įmokos										
2.	**Įmokų į Garantinį fondą iš viso**										
3.	**Privalomojo sveikatos draudimo įmokų iš viso:**	**2850331653,00**		**2850331653,00**						**2850331653,00**	**2653679215,00**
3.1.	Valstybinio socialinio draudimo fondo valdybos administruojamos įmokos	2779352589,00		2779352589,00						2779352589,00	2592914466,00

3.2.	Valstybinės mokesčių inspekcijos administruojamos įmokos	64845980,00		64845980,00						64845980,00	54715941,00
3.3.	Savanoriškos juridinių ir fizinių asmenų įmokos	6133085,00		6133085,00						6133085,00	6048808,00
4.	**Kitos socialinės įmokos**	**1337740000**		**1337740000**						**1337740000**	**1417721000,00**
5.	**Socialinių įmokų sumų iš viso**	**4188071653,00**		**4188071653,00**						**4188071653,00**	**4071400215,00**

13 pastaba. Pagrindinės veiklos kitos pajamos

PAGRINDINĖS VEIKLOS KITOS PAJAMOS

Eil. Nr.	Straipsnio pavadinimas	Ataskaitinis laikotarpis	Praėjęs ataskaitinis laikotarpis
1	2	3	4
1.	**Apskaičiuotos pagrindinės veiklos kitos pajamos**	**45924203,80**	**34474549,37**
1.1.	Pajamos iš rinkliavų		
1.2.	Pajamos iš administracinių baudų		
1.3.	Pajamos iš dividendų		
1.4.	Pajamos iš atsargų pardavimo		
1.5.	Ilgalaikio materialiojo, nematerialiojo ir biologinio turto pardavimo pelnas		
1.6.	Suteiktų paslaugų pajamos		
1.7.	Kitos		
2.	**Pervestinos į biudžetą pagrindinės veiklos kitos pajamos**	45924203,80	34474549,37
3.	**Pagrindinės veiklos kitos pajamos**		
		45924203,80	**34474549,37**

Pagrindinės veiklos kitos pajamos – 45.924.203,80 Lt, iš jų:
- Europos Sąjungos šalių narių pervedamos lėšos už jų apdraustųjų gydymą Lietuvos Respublikos asmens sveikatos priežiūros įstaigose –7.476.518,75 Lt,
- Kitos pajamos – 38.447.685,05 Lt (išieškotos ar grąžintos lėšos už PSDF biudžetui padarytą žalą – 9.121.404,81 Lt; už Europos sveikatos draudimo kortelių (ESDK) pakartotiną išdavimą – 19.850,00Lt; vaistų gamintojų pervedamos lėšos pagal sutartis, sudarytas su VLK – 28.279.376,00Lt; už kompensuojamų vaistų pasų pakartotiną išdavimą – 975.582,00 Lt; iš draudimo bendrovių gautos lėšos – 20.799,00 Lt; kitos pajamos – 30.673,24 Lt).

2013 metais apskaičiuotos pagrindinės veiklos kitos pajamos, palyginus su 2012 metais, padidėjo 11.449.654,43 Lt – ženkliai padidėjo apskaičiuotos pajamos iš vaistų gamintojų pervedamų lėšų pagal sutartis, sudarytas su VLK (8.662.196,00 Lt) bei apskaičiuotos pajamos iš išieškotų ar grąžintų lėšų už PSDF biudžetui padarytą žalą (3.514.511,30 Lt), sumažėjo apskaičiuotos pajamos iš Europos Sąjungos šalių narių pervedamų lėšų už jų apdraustųjų gydymą Lietuvos Respublikos asmens sveikatos priežiūros įstaigose (549.465,63 Lt).

14 pastaba. Kitos veiklos pajamos

KITOS VEIKLOS PAJAMOS IR SĄNAUDOS

Eil. Nr.	Straipsnio pavadinimas	Ataskaitinis laikotarpis	Praėjęs ataskaitinis laikotarpis
1	2	3	4
1.	**Kitos veiklos pajamos**	11943,47	**3559,50**
1.1	Pajamos iš atsargų pardavimo	115,00	559,50
1.2	Ilgalaikio materialiojo, nematerialiojo ir biologinio turto pardavimo pelnas	11519,00	2930,00
1.3	Nuomos pajamos		

1.4	Suteiktų paslaugų, išskyrus nuomą, pajamos**		
1.5	Kitos	309,47	70,00
2.	**Pervestinos į biudžetą kitos veiklos pajamos**	0,00	0,00
3.	**Kitos veiklos sąnaudos**	0,00	0,00
3.1	Sunaudotų ir parduotų atsargų savikaina		
3.2	Nuostoliai iš ilgalaikio turto perleidimo		
3.3	Ilgalaikio turto nusidėvėjimo ir amortizacijos sąnaudos		
3.4	Paslaugų sąnaudos		
3.5	Darbo užmokesčio ir socialinio draudimo sąnaudos		
3.6	Kitos veiklos sąnaudos		
4.	**Kitos veiklos rezultatas**	**11943,47**	**3559,50**

Kitos veiklos pajamos – VLK ir TLK veiklos pajamos.

15 pastaba. Pagrindinės veiklos sąnaudos

Pagrindinės veiklos sąnaudos – 4.289.810.871,95 Lt, iš jų:
- nuvertėjimo – priskaičiuotų žalų, gautinų sumų, išankstinių apmokėjimų bei Vilniaus TLK nurašytų investicijų į ne VSS įsigijimo savikaina (likviduota kontroliuojama įmonė) – 988.412,16Lt;
- socialinių išmokų sąnaudos – 4.067.225.895,97 Lt – iš PSDF biudžeto vykdomos VLK administruojamo fondo ir TLK administruojamų fondų socialinės išmokos;
- finansavimo sąnaudos – 183.075.675,96 Lt - VLK administruojamo fondo bei TLK administruojamų fondų finansavimo sąnaudos.

Darbo užmokesčio ir socialinio draudimo sąnaudos 2013 ir 2012 metais:

Eil. Nr.	Darbo santykių rūšis	Darbo užmokesčio sąnaudos		Socialinio draudimo sąnaudos		Darbuotojų skaičius (vnt.)	
		Ataskaitinis laikotarpis	Praėjęs ataskaitinis laikotarpis	Ataskaitinis laikotarpis	Praėjęs ataskaitinis laikotarpis	Ataskaitinis laikotarpis	Praėjęs ataskaitinis laikotarpis
1	2	3	4	5	6	7	8
1	Etatų sąraše nurodyti darbuotojai	16525053,95	15517022,98	5099440,15	4780116,59	455	445
2	Kiti darbuotojai, kurie teikė paslaugas ir atliko darbus pagal kitas nei darbo sutartis, savo ekonomine prasme atitinkančias darbo santykių esmę (t.y. dirbantiems pagal terminuotas, autorines ir panašias darbo sutartis)						
3	Iš viso	16525053,95	15517022,98	5099440,15	4780116,59	455	445

2013 metais darbo užmokesčio ir socialinio draudimo sąnaudų padidėjimą įtakojo valstybės tarnautojų pareiginių algų koeficientų dydžio atstatymas.

BŪSIMOSIOS PAGRINDINĖS NUOMOS ĮMOKOS, KURIAS NUMATOMA SUMOKĖTI PAGAL PASIRAŠYTAS VEIKLOS NUOMOS SUTARTIS, PAGAL LAIKOTARPIUS

Laikotarpis	Mokėtinos pagrindinės nuomos įmokos paskutinę ataskaitinio laikotarpio dieną
1	2
Per vienerius metus	12991,29
Nuo vienerių iki penkerių metų	5420,07
Po penkerių metų	17775,33
Iš viso	**36186,69**

Panevėžio TLK pasirašė neterminuotą sutartį su VšĮ Biržų rajono savivaldybės poliklinika dėl patalpų nuomos.

Veiklos nuomos sutartis sudarė Vilniaus, Klaipėdos ir Panevėžio teritorinės ligonių kasos.

Pagal pasirašytas subnuomos sutartis ateityje Klaipėdos TLK mokėtinos pagrindinės nuomos įmokos:

Eil. Nr.	Laikotarpis	Paskutinė ataskaitinių metų diena	Paskutinė praėjusių ataskaitinių metų diena
1	2	3	4
1	Per vienerius metus (suma)	0,00	5500,39
2	Nuo vienerių iki penkerių metų		
3	Po penkerių metų		
4	**Iš viso**	**0,00**	**5500,39**

2013 metais Klaipėdos TLK sutartį baigė vykdyti.

Nuomos įmokų, pripažintų laikotarpio sąnaudomis, ir subnuomos įmokų, pripažintų laikotarpio pajamomis, sumos:

Eil. Nr.	Laikotarpis	Paskutinė ataskaitinių metų diena	Paskutinė praėjusių ataskaitinių metų diena
1	2	3	4
1	Pagrindinės nuomos įmokos (sąnaudos)	217058,20	221693,11
2	Neapibrėžtieji nuomos mokesčiai (sąnaudos)		
3	Gautos įmokos pagal subnuomos sutartis (suma) (pajamos)		

Nuomos sąnaudos – TLK patalpų bei automobilio nuoma

16 pastaba. Finansinės ir investicinės veiklos rezultatas

FINANSINĖS IR INVESTICINĖS VEIKLOS PAJAMOS IR SĄNAUDOS

Eil. Nr.	Straipsnio pavadinimas	Ataskaitinis laikotarpis	Praėjęs ataskaitinis laikotarpis
1	2	3	4
1.	**Finansinės ir investicinės veiklos pajamos**	**4948348,53**	**7736018,48**
1.1.	Pelnas dėl valiutos kurso pasikeitimo	228275,27	1,80
1.2.	Baudų ir delspinigių pajamos	1090223,27	1045005,52
1.3.	Palūkanų pajamos	3629849,99	6691011,16
1.4.	Dividendai		
1.5.	Kitos finansinės ir investicinės veiklos pajamos*		
1.6.	Pervestinos finansinės ir investicinės veiklos pajamos		
2.	**Finansinės ir investicinės veiklos sąnaudos**	**95667,58**	**662,97**
2.1.	Nuostolis dėl valiutos kurso pasikeitimo	95667,58	662,97
2.2.	Baudų ir delspinigių sąnaudos		
2.3.	Palūkanų sąnaudos		
2.4.	Kitos finansinės ir investicinės veiklos sąnaudos*		
3.	**Finansinės ir investicinės veiklos rezultatas (1-2)**	**4852680,95**	**7735355,51**

Finansinės ir investicinės veiklos pajamos – 4.948.348,53 Lt, iš jų:
- pelnas dėl valiutos kurso pasikeitimo – 228.275,27 Lt;
- baudų ir delspinigių pajamos – 1.090.223,27 Lt (priskaičiuotos baudos, susijusios su Valstybinio socialinio draudimo fondo valdybos administruojamomis PSDF įmokomis – 52.204,40 Lt bei delspinigiai – 1.025.446,42 Lt; delspinigiai, susiję su Valstybinės mokesčių inspekcijos administruojamomis PSDF įmokomis – 53,59 Lt; vaistų gamintojams priskaičiuotos baudos – 9.272,79 Lt bei delspinigiai – 3.240,00 Lt, kiti delspinigiai – 6,07 Lt);
- palūkanos už bankų sąskaitų lėšas – 3.629.849,99 Lt (iš jų už rezervo sąskaitos lėšas – 1.591.221,66Lt).

Finansinės ir investicinės veiklos sąnaudos – 95.667,58 Lt (nuostolis dėl valiutos kurso pasikeitimo).

Banko palūkanų sumažėjimą 3.061.161,17 Lt palyginus su praeitu ataskaitiniu laikotarpiu nulėmė metinių palūkanų dydžio sumažėjimas.

17 pastaba. Grynasis turtas

Sukauptas perviršis yra 189.110.878,15 Lt. Rezultatui pagrindinę įtaką turėjo Valstybinio socialinio draudimo fondo valdybos duomenų tikslinimas dėl sukauptų mokėtinų sumų Privalomojo sveikatos draudimo fondui.

18 pastaba. Neapibrėžtieji įsipareigojimai

Neapibrėžtųjų įsipareigojimų grupės paskutinę ataskaitinio laikotarpio dieną, išskyrus tuos atvejus, kai tikimybė, kad reikės padengti neapibrėžtuosius įsipareigojimus, yra maža:

Eil. Nr.	Neapibrėžtųjų įsipareigojimų grupė	Neapibrėžtojo įsipareigojimo pobūdis	Suma, kuri gali būti reikalinga neapibrėžtajam įsipareigojimui padengti	Su neapibrėžtuoju įsipareigojimu susijusių išlaidų tikimybė	Padengimo laiko neapibrėžtumo požymiai
1	2	3	4	5	6
1.	Kompensacijos darbuotojams		6464199,76	11-50%	
2.	Žalos atlyginimas		13863,90	11-50%	
2.	Kita		70591350,96	0-10%	
	Iš viso	**X**	**77069414,62**	**X**	**X**

Vadovaujantis Lietuvos Respublikos finansų ministerijos 2014-03-21 raštu Nr. (6.3-01)-6K-1402474 „Dėl neproporcingai sumažinto darbo užmokesčio kompensacijų pateikimo finansinėse ataskaitose" pateikiama apytiksliai apskaičiuota kompensacijų suma valstybės tarnautojams (įskaitant darbdavio socialinio draudimo mokestį) – 6.085.840,43 Lt.

Kauno TLK užregistravo neapibrėžtąjį įsipareigojimą 378.359,33 Lt - Kauno miesto apylinkės teismo nutartimi Kauno TLK vadovas nušalintas nuo pareigų. Baudžiamojoje byloje nėra priimtas galutinis sprendimas ir jo baigtis neaiški.

Vilniaus TLK užregistravo neapibrėžtąjį įsipareigojimą pagal ieškinį dėl nesudarytos sutarties 13.863,90 Lt.

Kita – 70.591.350,96 Lt, iš jų:

- ortopedijos techninių priemonių, pagamintų ir išduotų apdraustiesiems 2009 – 2011 metais, įsigijimo išlaidų kompensavimui pagal šių išlaidų kompensacijos laukimo eilę – 69.403.254 Lt;
- VLK išduotų garantinių raštų asmens sveikatos priežiūros įstaigoms apdraustųjų Lietuvos piliečių retų ligų ir būklių gydymui – 1.188.096,96 Lt.

Direktorius Algis Sasnauskas

Ekonomikos departamento
Apskaitos skyriaus vedėja Regina Andriuškienė

2014-05-27