

Valstybės lėšas, Lukiškių g. 2, Vilnius

2013 M. GRUODŽIO 31 D. pasibaigusiu metų FINANSINIŲ ATASKAITŲ RINKINYS
(Visos sumos litais, jei nenurodyta kitaip)

FINANSINĖS BŪKLĖS ATASKAITA
PAGAL 2013 M. GRUODŽIO 31 D. DUOMENIS


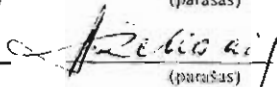
2014-05-08 Nr. 3.81-02
(data)

Pareikimo valiuta ir tikslumas: litais

Eil. Nr.	Stralpsniai	Pastabos Nr.	Paskutinė ataskaitinio laikotarpio diena	Paskutinė praėjusio ataskaitinio laikotarpio diena
1	2	3	4	5
A	ILGALAIKIS TURTAS		12.367.385.900,69	11.079.880.694,07
I	Nematerialusis turtas			
II	Ilgalaikis materialusis turtas			
III	Ilgalaikis finansinis turtas	1, 2, 3, 4, 5, 24	12.367.385.900,69	11.079.880.694,07
IV	Kitas ilgalaikis turtas			
B	BIOLOGINIS TURTAS			
C	TRUMPALAIKIS TURTAS		8.574.420.222,03	8.164.209.684,66
I	Atsargos			
I.1	Atsargos, išskyrus ilgalaikį materialųjį ir biologinį turtą, skirtą parduoti			
I.2	Ilgalaikis materialusis ir biologinis turtas, skirtas parduoti			
II	Išankstiniai apmokėjimai			
III	Per vicnerius metus gautinos sumos	6, 7	6.080.193.365,80	4.029.715.710,21
III.1	Gautinos trumpalaikės finansinės sumos		846.211.364,20	543.579.377,34
III.2	Gautini mokesčiai ir socialinės įmokos	18	89.581.594,24	141.778.572,28
III.3	Gautinos finansavimo sumos		1.234.373.744,65	952.574.598,79
III.4	Gautinos sumos už turto naudojimą, parduotas prekes, turtą, paslaugas		15.419.542,96	10.861.507,66
III.5	Sukauptos gautinos sumos		3.815.300.436,40	2.252.573.306,92
III.6	Kitos gautinos sumos		79.306.683,35	128.348.347,22
IV	Trumpalaikės investicijos	24	254.632.460,12	225.466.243,53
V	P pinigai ir pinigų ekvivalentai	8, 24	2.239.594.396,11	3.909.027.730,92
	IŠ VISO TURTO:		20.941.806.122,72	19.244.090.378,73
D	FINANSAVIMO SUMOS	9, 10	2.595.658.659,99	2.382.346.645,86
I	Iš valstybės biudžeto			
II	Iš savivaldybės biudžeto			
III	Iš Europos Sąjungos, užsienio valstybių ir tarptautinių organizacijų		2.595.658.659,99	2.382.346.645,86
IV	Iš kitų šaltinių			
E	ĮSIPAREIGOJIMAI	11, 23, 25	48.763.992.041,26	46.498.847.994,80
I	Ilgalaikiai įsipareigojimai		40.063.563.993,32	37.643.519.472,57
I.1	Ilgalaikiai finansiniai įsipareigojimai	12, 13, 14, 15	40.063.563.993,32	37.643.519.472,57
I.2	Ilgalaikiai atidėjiniai (diskontuota)			
I.3	Kiti ilgalaikiai įsipareigojimai			
II	Trumpalaikiai įsipareigojimai		8.700.428.047,94	8.855.328.522,23
II.1	Ilgalaikių atidėjinų einamųjų metų dalis ir trumpalaikiai atidėjiniai	16	1.695.196,49	
II.2	Ilgalaikių įsipareigojimų einamųjų metų dalis	12, 13	3.654.979.918,43	4.745.144.550,84
II.3	Trumpalaikiai finansiniai įsipareigojimai	12, 13	1.205.619.408,95	1.513.828.346,11
II.4	Mokėtinos subsidijos, dotacijos ir finansavimo sumos			
II.5	Mokėtinos sumos į Europos Sąjungos biudžetą			
II.6	Mokėtinos sumos į biudžetą ir fondus		18.808.728,99	8.387.643,15
II.7	Mokėtinos socialinės išmokos			
II.8	Grąžintini mokesčiai, įmokos ir jų permokos			
II.9	Tiekėjams mokėtinos sumos			
II.10	Sukauptos mokėtinos sumos	17	2.506.576.651,92	2.343.620.874,77
II.11	Kiti trumpalaikiai įsipareigojimai	17	1.312.748.143,16	244.347.107,36
F	GRYNASIS TURTAS		-30.417.844.578,53	-29.637.104.261,93
I	Rezervai			
II	Nuosavybės metodo įtaka			
III	Sukauptas perviršis ar deficitas		-30.417.844.578,53	-29.637.104.261,93
III.1	Einamųjų metų perviršis ar deficitas		-780.740.316,60	-2.254.819.231,02
III.2	Ankstesnių metų perviršis ar deficitas		-29.637.104.261,93	-27.382.285.030,91
	IŠ VISO FINANSAVIMO SUMŲ, ĮSIPAREIGOJIMŲ IR GRYNŲJO TURTO:		20.941.806.122,72	19.244.090.378,73

Finansų ministras
(viešojo sektoriaus subjekto vadovas arba jo įgaliotas administracijos vadovas)

Valstybės išdo departamento direktorius
(vyriausiasis buhalteris (buhalteris))


(parašas)

(parašas)

Rimantas Šadžius
(vardas ir pavardė)

Audrius Želionis
(vardas ir pavardė)

Valstybės išdas, Lukiškių g. 2, Vilnius

2013 M. GRUODŽIO 31 D. pasibaigusių metų FINANSINIŲ ATASKAITŲ RINKINYS
(Visos sumos litais, jei nenurodyta kitaip)

VEIKLOS REZULTATŲ ATASKAITA
PAGAL 2013 M. GRUODŽIO 31 D. DUOMENIS

2014-05-08 Nr. 3.81-02

(data)

Pateikimo valiuta ir tikslumas: litais

Eil. Nr.	Straipsniai	Pastabos Nr.	Ataskaitinis laikotarpis	Prėjęs ataskaitinis laikotarpis
1	2	3	4	5
A	PAGRINDINĖS VEIKLOS PAJAMOS		17.363.347.732,79	15.551.658.015,07
I	FINANSAVIMO PAJAMOS			
II	MOKESČIŲ IR SOCIALINIŲ ĮMOKŲ PAJAMOS	19	16.134.693.772,38	14.113.799.127,46
II.1	Mokesčių pajamos grynąja verte		16.134.693.772,38	14.113.799.127,46
II.1.1	Mokesčių pajamos bendrąja verte		16.638.018.304,87	14.669.266.290,68
II.1.2	Pervestinių mokesčių suma		-503.324.532,49	-555.467.163,22
II.2	Socialinių įmokų pajamos grynąja verte			
II.2.1	Socialinių įmokų pajamos bendrąja verte			
II.2.2	Pervestinių socialinių įmokų suma			
III	PAGRINDINĖS VEIKLOS KITOS PAJAMOS		1.228.653.960,41	1.437.858.887,61
III.1	Pagrindinės veiklos kitos pajamos	20	1.228.653.960,41	1.437.858.887,61
III.2	Pervestinių pagrindinės veiklos kitų pajamų suma			
B	PAGRINDINĖS VEIKLOS ŠANAUDOS	22	-16.417.940.394,41	-16.108.037.348,38
I	NUVERTĖJIMO IR NURASŲTŲ SUMŲ			-584.826,14
II	SOCIALINIŲ ĮSMOKŲ			
III	FINANSAVIMO		-16.417.798.572,85	-16.107.234.884,95
IV	KITOS		-141.821,56	-217.637,29
C	PAGRINDINĖS VEIKLOS PERVIRŠIS AR DEFICITAS		945.407.338,38	-556.379.333,31
D	KITOS VEIKLOS REZULTATAS			
I	KITOS VEIKLOS PAJAMOS			
II	PERVESTINOS Į BIUDŽETĄ KITOS VEIKLOS PAJAMOS			
III	KITOS VEIKLOS ŠANAUDOS			
E	FINANSINĖS IR INVESTICINĖS VEIKLOS REZULTATAS	21	-1.717.984.671,83	-1.461.807.970,90
F	APSKAITOS POLITIKOS KEITIMO IR ESMINIŲ APSKAITOS KLAIDŲ TAISYMO ĮTAKA	26, 27	-8.162.983,15	-236.631.926,81
H	GRYNASIS PERVIRŠIS AR DEFICITAS PRIEŠ NUOSAVYBĖS METODO ĮTAKĄ		-780.740.316,60	-2.254.819.231,02
I	NUOSAVYBĖS METODO ĮTAKA			
J	GRYNASIS PERVIRŠIS AR DEFICITAS		-780.740.316,60	-2.254.819.231,02

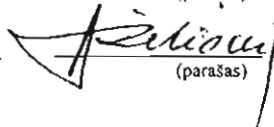
Finansų ministras

(teisės aktais įpareigoto pasirašyti asmens pareigų pavadinimas)

Valstybės išdo departamento direktorius
(vyriausiasis buhalteris (bhalteris))


(parašas)

Rimantas Šadžius
(vardas ir pavardė)


(parašas)

Audrius Želionis
(vardas ir pavardė)

Valstybės lėšas, Lukiškių g. 2, Vilnius

2013 M. GRUODŽIO 31 D. pasibaigusią metų FINANSINIŲ ATASKAITŲ RINKINYS
(Visos sumos litais, jei nenurodyta kitaip)

PINIGŲ SRAUTŲ ATASKAITA
PAGAL 2013 M. GRUODŽIO 31 D. DUOMENIS

2014-05-08 Nr. 3.81-02
(data)

Pateikimo valiuta ir tikslumas: litais

Eil. Nr.	Straipsniai	Pastabos Nr.	Ataskaitinis laikotarpis	Pradžios ataskaitinis laikotarpis
1	2	3	4	5
A	PAGRINDINĖS VEIKLOS PINIGŲ SRAUTAI		-1.153.885.483,18	-1.157.190.002,67
I	Įplaukos		24.870.278.162,52	24.077.797.023,57
I.1	Finansavimo sumos kitoms išlaidoms ir atsargoms:		6.057.991.935,89	6.144.904.602,04
I.1.1	Iš valstybės biudžeto			
I.1.2	Iš savivaldybės biudžeto			
I.1.3	Iš ES, užsienio valstybių ir tarptautinių organizacijų		6.057.991.935,89	6.144.904.602,04
I.1.4	Iš kitų šaltinių			
I.2	Iš mokesčių		16.736.147.846,92	15.339.669.264,00
I.3	Iš socialinių įmokų			
I.5	Už suteiktas paslaugas		468.955.319,74	453.505.749,36
I.6	Gautos palūkanos		339.637.472,50	374.168.423,44
I.7	Kitos įplaukos		1.267.545.587,47	1.765.548.984,78
II	Pervestos lėšos		-23.522.753.150,76	-22.878.274.297,02
II.1	Iš valstybės biudžetą			
II.2	Iš savivaldybių biudžetų		-527.257.000,00	-556.740.620,59
II.3	ES, užsienio valstybėms ir tarptautinėms organizacijoms		-1.793.307,11	-23.322.724,32
II.4	Iš kitus išteklių fondus			-2.876.400,58
II.5	Viešojo sektoriaus subjektams		-22.935.733.952,08	-22.237.766.450,56
II.6	Kitiems subjektams		-57.968.891,57	-57.568.100,97
III	Išmokos		-2.501.410.494,94	-2.356.712.729,22
III.1	Socialinių išmokų			
III.2	Kitų paslaugų įsigijimo		-16.791.936,41	-114.978,47
III.3	Sumokėtos palūkanos		-2.314.962.684,40	-2.330.345.331,21
III.4	Kitos išmokos		-169.655.874,13	-26.252.419,54
B	INVESTICINĖS VEIKLOS PINIGŲ SRAUTAI		-875.672.740,65	-1.624.164.643,28
I	Ilgalaikio turto (išskyrus finansinį) ir biologinio turto įsigijimas			
II	Ilgalaikio turto (išskyrus finansinį) ir biologinio turto perleidimas			
III	Ilgalaikio finansinio turto įsigijimas			-163.877.507,34
IV	Ilgalaikio finansinio turto perleidimas			12.339.603,48
V	Terminuotųjų indelių (padidėjimas) sumažėjimas			
VI	Kiti investicinės veiklos pinigų srautai		-875.672.740,65	-1.472.626.739,42
C	FINANSINĖS VEIKLOS PINIGŲ SRAUTAI		366.007.285,38	6.058.899.281,25
I	Įplaukos iš gautų paskolų		1.012.281.600,00	1.050.812.383,36
II	Gautų paskolų grąžinimas		-22.335.591,76	-32.635.591,10
III	Kiti finansinės veiklos pinigų srautai		-623.938.722,86	5.040.722.488,99
D	VALIUTOS KURSŲ PASIKEITIMO ĮTAKA PINIGŲ IR PINIGŲ EKVIVALENTŲ LIKUČIUI		-5.882.396,36	-45.622.817,95
	Pinigų ir pinigų ekvivalentų padidėjimas (sumažėjimas)		-1.669.433.334,81	3.231.921.817,35
	Pinigai ir pinigų ekvivalentai ataskaitinio laikotarpio pradžioje		3.909.027.730,92	677.105.913,57
	Pinigai ir pinigų ekvivalentai ataskaitinio laikotarpio pabaigoje		2.239.594.396,11	3.909.027.730,92

Finansų ministras

(teisės aktais įpareigoto pasirašyti asmens pareigų pavadinimas)

Valstybės lėšų departamento direktorius

(vyriausiasis buhalteris (bhalteris), jeigu privaloma pagal teisės aktus)

RA

(parašas)

Rimantas Šadžius
(vardas ir pavardė)

Zelionis

(parašas)

Audrius Zelionis
(vardas ir pavardė)

Valstybės išd. Lukiškių g. 2, Vilnius

2013 M. GRUODŽIO 31 D. PASIBAIGUSIŲ METŲ FINANSINIŲ ATASKAITŲ RINKINYS
(Visos sumos liais, jci nurodyta kitip)

Patvirtinta
ID: 37392
D/L: 2014-04-25 09:39:42

GRYNOJO TURTO POKYČIŲ ATASKAITA
PAGAL 2013 M. GRUODŽIO 31 D. DUOMENIS

2014-05-08 Nr. 3.81-02
(data)

Eil. Nr.	Straipsniai	Pastabos Nr.	Tenkia kontroliuojamajam subjektui				Pateiktame vienetui ar tikslumui			Mažumas dalis
			Dalinių kapitalas	Tikrosios vertės rezervas	Kiti rezervai	Nuosavybės metodo įtaka	Sukauptas perviršis ar deficitas	IR viso	Mažumas dalis	
1	2	3	4	5	6	7	8	9	10	
1	Likutis ubraiajusio laikotarpio paskutinę dieną									
2	Tikrosios vertės rezervo likutis, gautas perėmus ilgalaikį turą iš kito viešojo sektoriaus subjekto		X		X	X	X	-27.382.285.030,91	-27.382.285.030,91	
3	Tikrosios vertės rezervo likutis, perduotas perėmus ilgalaikį turą kitam subjektui		X		X	X	X			
4	Kitos tikrosios vertės rezervo padidėjimo (sumažėjimo) sumos		X		X	X	X			
5	Kiti sudaryti rezervai		X		X	X	X			
6	Kiti panaudoti rezervai		X		X	X	X			
7	Dalinių (nuosavo) kapitalo padidėjimo (sumažėjimo) sumos		X		X	X	X			
8	Ataskaitinio laikotarpio grynasis perviršis ar deficitas		X		X	X	X	-2.254.819.231,02	-2.254.819.231,02	
9	Likutis praėjusio laikotarpio paskutinę dieną		X		X	X	X	-29.637.104.261,93	-29.637.104.261,93	
10	Tikrosios vertės rezervo likutis, gautas perėmus ilgalaikį turą iš kito viešojo sektoriaus subjekto		X		X	X	X			
11	Tikrosios vertės rezervo likutis, perduotas perėmus ilgalaikį turą kitam subjektui		X		X	X	X			
12	Kitos tikrosios vertės rezervo padidėjimo (sumažėjimo) sumos		X		X	X	X			
13	Kiti sudaryti rezervai		X		X	X	X			
14	Kiti panaudoti rezervai		X		X	X	X			
15	Dalinių kapitalo padidėjimo (sumažėjimo) sumos		X		X	X	X			
16	Ataskaitinio laikotarpio grynasis perviršis ar deficitas		X		X	X	X	-780.740.316,60	-780.740.316,60	
17	Likutis ataskaitinio laikotarpio paskutinę dieną		X		X	X	X	-30.417.844.578,53	-30.417.844.578,53	
	X pažymėti ataskaitos laukai nppildomi									

Finansų ministras
(teisės aktais įpareigoto pasirašyti asmens pareigų pavadinimas)

Valstybės išd. departamento direktorius
(vyriausiasis buhalteris (būhalteris))

Rimantas Šadžius
(vardas ir pavardė)

Audrius Želionis
(vardas ir pavardė)

LIETUVOS RESPUBLIKOS FINANSŲ MINISTERIJA

VALSTYBĖS IŽDO 2013 M. FINANSINIŲ ATASKAITŲ AIŠKINAMASIS RAŠTAS

I. BENDROJI DALIS

Vadovaujantis Lietuvos Respublikos valstybės išdo įstatymu įsteigtas Lietuvos Respublikos valstybės išdas. Valstybės išdą valdo ir už jo valdymą atsako Lietuvos Respublikos finansų ministerija (įmonės kodas 288601650, Lukiškių g. 2, 01512 Vilnius). Lietuvos banke atidarytos Valstybės išdo sąskaitos sudaro valstybės išdo bendrąją sąskaitą. Įstatyme numatytos valstybės išdo funkcijos:

- 1) valstybės piniginių išteklių kaupimas valstybės išdo bendrojoje sąskaitoje, lėšų, esančių šioje sąskaitoje, išdavimas ir racionalus naudojimas, šių procedūrų apskaita ir kontrolė;
- 2) skolinimasis valstybės vardu;
- 3) valstybės vardu prisiimtų įsipareigojimų išplatinus Vyriausybės vertybinius popierius (toliau - VVP), pasirašius paskolų sutartis ir kitus įsipareigojamuosius skolos dokumentus, valdymas;
- 4) valstybės vardu sudaromų finansinių sandorių apskaita;
- 5) informacijos apie valstybės piniginių išteklių sukauptimą ir išdavimą ir atskaitomybės rengimas bei teikimas;
- 6) valstybės piniginių išteklių srautų prognozavimas;
- 7) laikinai laisvų valstybės piniginių išteklių naudojimas ir investavimas.

Vadovaujantis Lietuvos Respublikos viešojo sektoriaus atskaitomybės įstatymu valstybės išdas pripažįstamas išteklių fondu ir yra atskiras viešojo sektoriaus subjektas (viešojo subjekto menamas kodas MVALI).

Valstybės išdo apskaita tvarkoma atskirai nuo Lietuvos Respublikos finansų ministerijos apskaitos, sudaromas ir teikiamas atskiras finansinių ataskaitų rinkinys. Į valstybės išdo apskaitą įtraukiamos visos ūkinės operacijos ir ūkiniai įvykiai, susiję su išteklių fondo veikla ir įgyvendinamais uždaviniais.

Kontroliuojamųjų ir asocijuotųjų subjektų ir kitų subjektų valstybės išdas neturi.

Finansinių ataskaitų duomenys pateikiami litais ir centais.

Valstybės išdo finansinių ataskaitų rinkinys sudarytas remiantis 2013 m. gruodžio 31 d. duomenimis.

II. APSKAITOS POLITIKA

Valstybės išdo finansinė apskaita tvarkoma ir metinės finansinės ataskaitos sudaromos vadovaujantis Lietuvos Respublikos buhalterinės apskaitos įstatymu, Lietuvos Respublikos viešojo sektoriaus atskaitomybės įstatymu, 26-uoju viešojo sektoriaus apskaitos ir finansinės atskaitomybės

standartu (toliau – VSAFAS) „Išteklių fondo apskaita ir finansinių ataskaitų rinkinys“, Lietuvos Respublikos finansų ministro 2011 m. kovo 30 d. įsakymu Nr. 1K-114 „Dėl Lietuvos Respublikos valstybės išdo buhalterinės apskaitos politikos aprašo patvirtinimo“ patvirtinta apskaitos politika, kitais VSAFAS ir kitais teisės aktais.

Valstybės vardu gautos trumpalaikės ir ilgalaikės paskolos iš vidaus ir užsienio kreditorių, išleisti Vyriausybės vertybiniai popieriai vidaus ir užsienio rinkose bei skolinimosi išlaidos valstybės išdo apskaitomos vadovaujantis Lietuvos Respublikos valstybės skolos įstatymo nuostatomis ir apskaitos principais, metodais ir taisyklėmis, nustatytais 17-ajame VSAFAS „Finansinis turtas ir finansiniai įsipareigojimai“, 18-ajame VSAFAS „Atidėjiniai, neapibrėžtieji įsipareigojimai, neapibrėžtasis turtas ir poataskaitiniai įvykiai“ ir kituose VSAFAS.

Investicijos į ne nuosavybės vertybinius popierius.

Valstybės išdo investicijomis į ne nuosavybės vertybinius popierius laikomos investicijos į:

- vertybinius popierius, laikomus iki išpirkimo termino (vertybiniai popieriai, kurie turi nustatytus mokėjimus ir nustatytą išpirkimo terminą, jei valstybės išdas ketina ir gali laikyti šią investiciją iki išpirkimo termino);
- vertybinius popierius, skirtus parduoti (vertybiniai popieriai, kurie įsigijami pardavimui arba siekiant pelno iš jų kainų svyravimo arba vertybiniai popieriai, kurių išpirkimo terminas nėra nustatytas).

Investicijos į ne nuosavybės vertybinius popierius pirminio pripažinimo momentu apskaitoje registruojamos įsigijimo savikaina, kurią sudaro sumokėta arba mokėtina pinigų arba pinigų ekvivalentų suma ar kito mainais atiduoto turto vertė.

Kiekvieną kartą sudarant finansines ataskaitas iki išpirkimo termino laikomi ilgalaikiai ne nuosavybės vertybiniai popieriai yra įvertinami amortizuota savikaina. Amortizuota savikaina apskaičiuojama pritaikius apskaičiuotų palūkanų normą, buvusią finansinio turto pirminio pripažinimo momentu. Apskaičiuotų palūkanų normos nustatomos atsižvelgiant į analogiškos trukmės finansinių priemonių palūkanų normas. Jei taikoma apskaičiuotųjų palūkanų norma atitinka rinkos palūkanų normą, investicijų į vertybinius popierius amortizuota savikaina sutampa su įsigijimo savikaina, o kai vertybiniai popieriai rinkos sąlygomis įsigijami su premija ar diskontu, amortizuota savikaina nustatoma remiantis apskaičiuotų palūkanų norma, atsižvelgiant tik į pirminio įsigijimo metu pripažintą diskontą arba premiją. Vertybinių popierių amortizacija skaičiuojama taikant SAC procedūrą (SAC – angl. Scientific Amortized Cost – taikomoji amortizuota savikaina), kai amortizuota vertybinių popierių pozicijos vertė nustatoma būsimus pinigų srautus diskontuojant pagal efektyvią palūkanų normą. Pagal vertybinių popierių nominalą mokamos palūkanos nėra kapitalizuojamos, o apskaitomos tam skirtose trumpalaikio turto sąskaitose. Atitinkamai, premija arba diskontas, susiformavę pirminio pripažinimo metu, pagal efektyvią palūkanų normą paskirstomi eksponentiniu būdu per visą vertybinių popierių apyvartos laikotarpį.

Indėliai. Indėliais pripažįstami visi indėliai bankuose, kurių terminas ilgesnis nei 3 mėnesiai. Pirminio pripažinimo momentu apskaitoje indėliai registruojami įsigijimo savikaina. Paskesnio įvertinimo metu ilgalaikiai indėliai parodomi amortizuota savikaina, o trumpalaikiai indėliai – įsigijimo savikaina, atėmus nuvertėjimo nuostolius.

Amortizuota savikaina apskaičiuojama pritaikius apskaičiuotų palūkanų normą, buvusią finansinio turto pirminio pripažinimo momentu. Apskaičiuotų palūkanų normos nustatomos atsižvelgiant į analogiškos trukmės finansinių priemonių palūkanų normas. Jei taikoma apskaičiuotųjų palūkanų norma atitinka rinkos palūkanų normą, indėlių amortizuota savikaina sutampa su įsigijimo savikaina.

Gautinos sumos. Gautinos sumos apskaitoje registruojamos tada, kai valstybės išdas įgyja teisę gauti pinigus ar kitą finansinį turtą pagal 17-ąjį VSAFAS „Finansinis turtas ir finansiniai įsipareigojimai“.

Pirminio pripažinimo metu visos gautinos sumos apskaitoje registruojamos įsigijimo savikaina. Paskesnio įvertinimo metu ilgalaikės gautinos sumos apskaitomos ir finansinėse ataskaitose rodomos amortizuota savikaina, atėmus nuvertėjimo nuostolius, o trumpalaikės gautinos sumos - įsigijimo savikaina, atėmus nuvertėjimo nuostolius. Jeigu suteiktų paskolų palūkanų normos yra kintamos ir jos pasikeičia, amortizuota savikaina yra perskaičiuojama, pritaikius naują, t. y. pagal sutarties sąlygas pasikeitusią, palūkanų normą.

Jei ilgalaikės gautinos sumos palūkanų norma atitinka rinkos palūkanų normą, gautinos sumos amortizuota savikaina sutampa su įsigijimo savikaina. Kiekvieno ataskaitinio laikotarpio paskutinę dieną iš ilgalaikių gautinų sumų į trumpalaikes gautinas sumas (ilgalaikių gautinų sumų einamųjų metų dalį) išskeliama gautinų sumų dalis, kuri bus gražinta per ateinančius 12 mėnesių.

Sudarant finansinės būklės ataskaitą, vadovaujantis 17-uoju VSAFAS „Finansinis turtas ir finansiniai įsipareigojimai“, išankstinių mokėjimų ir gautinų sumų balansinė vertė apskaitoje mažinama įvertinus nuvertėjimo nuostolius, t. y. sumos rodomos grynąja verte, atėmus nustatytas neatgautinas sumas. Gautinų sumų nuvertėjimo nuostoliai priklausomai nuo gautinos sumos kilmės apskaitoje priskiriami prie pagrindinės ar finansinės ir investicinės veiklos sąnaudų.

Gautinų paskolų, gautinų palūkanų ir gautinų baudų ir delspinigių nuvertėjimas skaičiuojamas remiantis Valstybės perskolinamų paskolų ir valstybės garantuojamų paskolų grupavimo taisyklėmis, patvirtintomis 2011 m. gruodžio 30 d. finansų ministro įsakymu Nr. 1K-440. Valstybės išdo gautinos sumos nurašomos tik tada, kai netenkama teisės kontroliuoti šių sumų arba jų dalies. Gautinos sumos, administruojamos VĮ Turto banko, apskaitoje registruojamos pagal VĮ Turto banko pateiktus susistemintus apskaitos duomenis.

Gautinos sumos iš mokesčių rodomos grynąja verte pagal mokesčių administratorių pervestinas sumas ir jų nuvertėjimas nėra skaičiuojamas ir registruojamas.

Pinigai ir pinigų ekvivalentai. Pinigai, indėliai iki 3 mėnesių ir vertybiniai popieriai iki 3 mėnesių Lietuvos banko ir kitų bankų sąskaitose laikomi pinigais ir pinigų ekvivalentais. Pinigai ir pinigų ekvivalentai, išskyrus trumpalaikes investicijas, apskaitoje registruojami gavus finansavimo sumas, skolininkui apmokėjus gautinas sumas, pardavus finansinį turtą, į banko sąskaitą įplaukus lėšoms.

Trumpalaikiai vertybiniai popieriai ir indėliai, kurių trukmė yra iki 3 mėnesių, priskiriami prie pinigų ir pinigų ekvivalentų, tačiau jų apskaita analogiška investicijų į vertybinius popierius ir indėlius, kurių trukmė yra ilgesnė nei trys mėnesiai, apskaitai.

Finansavimo sumos. Valstybės išdo finansavimo sumomis pripažįstamos finansavimo sumos, neatlygintinai gautos iš užsienio valstybių, tarptautinių organizacijų, Europos Sąjungos ir kitų šaltinių. Valstybės išdo gautinos, gautos, panaudotos, perduotos ir gražintos finansavimo sumos grupuojamos remiantis konkrečiu finansavimo šaltiniu. Finansavimo šaltinių sąrašas patvirtintas finansų ministro 2011 m. rugpjūčio 8 d. įsakymu Nr. 1K-265.

Gautinos finansavimo sumos valstybės išdo apskaitoje registruojamos, kai gautiną finansavimo sumą galima tiksliai įvertinti pagal atsakingųjų institucijų pateiktą informaciją. Gautinos finansavimo sumos, kurių patikimai nebuvo galima įvertinti iš anksto, registruotos lėšų gavimo momentu. Kai pinigai faktiškai gaunami į valstybės išdo sąskaitas Lietuvos banke, gautos finansavimo sumos registruojamos mažinant gautinas finansavimo sumas pagal konkretų finansavimo šaltinį.

Valstybės išdo gautos finansavimo sumos perduodamos viešojo sektoriaus subjektams programoms vykdyti. Viešojo sektoriaus subjektams perduotos finansavimo sumos, kurios buvo gautos iš Europos Sąjungos, užsienio valstybių, tarptautinių organizacijų ir kitų šaltinių, valstybės išdo sąnaudomis nepripažįstamos. Perduotos finansavimo sumos detalizuojamos pagal požymius: subjektą, valstybės funkciją, ekonominę klasifikaciją, konkretų finansavimo šaltinį. Viešojo sektoriaus subjektų į valstybės išdą grąžintos finansavimo sumos, nepriklausomai nuo to, ar finansavimo sumos buvo perduotos einamaisiais ataskaitiniais metais, ar per praėjusius metus, apskaitoje registruojamos mažinant perduotas finansavimo sumas už ataskaitinį laikotarpį.

Valstybės išdo perduotos finansavimo sumos, vadovaujantis ekonomine klasifikacija, grupuojamos pagal finansavimo sumų paskirtį – finansavimo sumos nepiniginiam turtui įsigyti ir finansavimo sumos kitoms išlaidoms. Gautos finansavimo sumos yra pergrupuojamos, kai yra sužinoma tikroji jų paskirtis, t. y. kai padaromos išlaidos.

Finansavimo sumos, kurias valstybės išdas privalo grąžinti finansavimo davėjui pagal atsakingosios institucijos raštu persiūtą finansavimo sumų davėjo pranešimą, yra registruojamos didinant grąžintas finansavimo sumas.

Kiekvieno ataskaitinio ketvirčio pabaigoje pagal kiekvieną finansavimo šaltinį įvertinama, ar perduotos finansavimo sumos neviršija gautų finansavimo sumų. Jei perduotos finansavimo sumos yra didesnės nei gautos, perduotų finansavimo sumų dalis, viršijanti gautą finansavimą, ketvirčio paskutinę dieną perregistruojama į sukauptas gautinas sumas pagal konkretų finansavimo šaltinį. Kito ketvirčio pirmą dieną perregistruojamos operacijos stornuojamos.

Finansiniai įsipareigojimai. Valstybės išde visi įsipareigojimai laikomi finansiniais įsipareigojimais ir skirstomi į ilgalaikius ir trumpalaikius.

Gautos paskolos ir išleisti Vyriausybės vertybiniai popieriai pirminio pripažinimo metu apskaitoje registruojami įsigijimo savikaina, o kiekvieną kartą sudarant finansines ataskaitas – amortizuota savikaina. Gautų paskolų ir išleistų Vyriausybės vertybinių popierių amortizuota savikaina apskaičiuojama pritaikius apskaičiuotų palūkanų normą, buvusią finansinio įsipareigojimo pirminio pripažinimo momentu.

Apskaičiuotų palūkanų normos nustatomos atsižvelgiant į analogiškos trukmės finansinių priemonių palūkanų normas. Jei taikoma apskaičiuotųjų palūkanų norma lygi rinkos palūkanų normai, finansinio įsipareigojimo amortizuota savikaina yra lygi įsigijimo savikainai. Jei taikoma apskaičiuotųjų palūkanų norma atitinka rinkos palūkanų normą, įsipareigojimų pagal vertybinius popierius amortizuota savikaina sutampa su įsigijimo savikaina. Kai vertybiniai popieriai rinkos sąlygomis išplatinami su premija ar diskontu, amortizuota savikaina nustatoma remiantis apskaičiuotų palūkanų norma, atsižvelgiant tik į pirminio įsigijimo metu pripažintą diskontą arba premiją. Vertybinių popierių amortizacija skaičiuojama taikant SAC procedūrą (SAC – angl. Scientific Amortized Cost – taikomoji amortizuota savikaina), kai amortizuota vertybinių popierių pozicijos vertė nustatoma būsimus pinigų srautus diskontuojant pagal efektyvią palūkanų normą. Pagal vertybinių popierių nominalą mokamos palūkanos nėra kapitalizuojamos, o apskaitomos tam skirtose trumpalaikio turto sąskaitose. Atitinkamai, premija arba diskontas, susiformavę pirminio pripažinimo metu, pagal efektyvią palūkanų normą paskirstomi eksponentiniu būdu per visą vertybinių popierių apyvartos laikotarpį.

Jeigu gautų paskolų ar išleistų vyriausybės vertybinių popierių palūkanų normos yra kintamos ir jos pasikeičia, amortizuota savikaina yra perskaičiuojama, pritaikius naują, t. y. pagal sutarties sąlygas pasikeitusią, palūkanų normą.

Ilgalaikiai ir trumpalaikiai įsipareigojimai, susiję su rinkos kainomis kiekvieną kartą sudarant finansines ataskaitas įvertinti tikrąja verte, remiantis kainomis, paskelbtomis aktyviojoje rinkoje paskutinę ataskaitinio laikotarpio dieną. Tikrosios vertės padidėjimo sumos priskiriamos prie finansinės ir investicinės veiklos sąnaudų, o sumažėjimo sumos – prie finansinės ir investicinės veiklos pajamų.

Ataskaitinio laikotarpio pabaigoje ilgalaikių įsipareigojimų apskaičiuota dalis, kuri turi būti gražinta per 12 mėnesių, skaičiuojant nuo paskutinės ataskaitinio laikotarpio dienos, perkeliama į atitinkamą ilgalaikių įsipareigojimų einamųjų metų dalies sąskaitą. Su sandorių sudarymu susijusios išlaidos pripažįstamos finansinės ir investicinės veiklos sąnaudomis ir į įsigijimo savikainą neįtraukiamos.

Ilgalaikis ar trumpalaikis įsipareigojimas nurašomas iš apskaitos, kai įsipareigojimas yra apmokamas arba kai įsipareigojimą nurašo kreditorius.

Atidėjiniai. Atidėjiniai pripažįstami ir registruojami apskaitoje tik tada, kai dėl praeityje buvusiojo įvykio valstybės išdas turi dabartinę teisinę prievolę ar neatšaukiamą pasižadėjimą ir tikimybę, kad įsipareigojimą reikės padengti turtu, yra didesnė už tikimybę, kad nereikės, o įsipareigojimo suma gali būti patikimai įvertinta. Jei patenkinamos ne visos šios sąlygos, atidėjiniai nėra pripažįstami, o informacija apie susijusį su tikėtina sumokėti suma neapibrėžtąjį įsipareigojimą yra pateikta aiškinamojo rašto pastabose. Atidėjiniai yra peržiūrimi paskutinę kiekvieno ataskaitinio laikotarpio dieną ir koreguojami, atsižvelgiant į naujus įvykius ar aplinkybes, kad būtų parodytas tiksliausias dabartinis įvertinimas.

Atidėjiniai apskaičiuojami vadovaujantis 18 VSAFAS ir Valstybės perskolinamų paskolų ir valstybės garantuojamų paskolų grupavimo taisyklėmis, patvirtintomis finansų ministro 2012 m. sausio 5 d. įsakymu IK-440 (Žin., 2012, Nr. 1-9; 2012, Nr. 32-1501; 2013, Nr. 6-225). Ilgalaikiai atidėjiniai dėl valstybės garantuojamų paskolų yra diskontuojami iki dabartinės jų vertės.

Išvestinės finansinės priemonės. Rizikai valdyti valstybės išdas gali naudoti išvestines finansines priemones. Išvestinės finansinės priemonės pirmą kartą apskaitoje registruojamos tada, kai valstybės išdas pagal sutartį įgyja teisę gauti turtą arba prisiima įsipareigojimą atsiskaityti turtu.

Iš išvestinės finansinės priemonės atsirandantis finansinis turtas arba finansinis įsipareigojimas pirminio pripažinimo metu apskaitoje registruojamas įsigijimo savikaina. Kiekvieno ataskaitinio laikotarpio paskutinę dieną sudarant finansines ataskaitas iš išvestinių finansinių priemonių atsirandantis finansinis turtas ir finansinis įsipareigojimas įvertinami ir pateikiami finansinėse ataskaitose tikrąja verte, išskyrus tuos atvejus, kai jų tikroji vertė negali būti patikimai nustatyta.

Išvestinių finansinių priemonių tikroji vertė nustatoma taikant diskontuotų pinigų srautų metodą, diskontavimui taikant rinkos palūkanų normų derinius.

Jei iš išvestinės finansinės priemonės atsirandančio finansinio turto ir finansinių įsipareigojimų tikrajai vertei nustatyti negali būti pritaikytas diskontuotų pinigų srautų metodas, tai iš tos priemonės atsiradęs finansinis turtas apskaitoje rodomas įsigijimo savikaina, atėmus nuvertėjimo nuostolius, o finansinis įsipareigojimas rodomas įsigijimo savikaina. Kiekvienų metų pabaigoje šis įvertinimas patvirtinamas buhalterine pažyma.

Kiekvieno ataskaitinio laikotarpio paskutinę dieną iš ilgalaikių išvestinių finansinių priemonių į trumpalaikes išvestines finansines priemones iškeliamas išvestinių finansinių priemonių dalis, kuri bus gauta ir/arba gražinta per ateinančius 12 mėnesių. Ta pati išvestinė finansinė priemonė ar jos dalis dėl rinkos pokyčių gali keisti savo formą – iš turto tapti įsipareigojimu ir atvirkščiai.

Pajamos. Pajamos registruojamos apskaitoje ir rodomos finansinėse ataskaitose tą ataskaitinį laikotarpį, kurį yra uždirbamos, neatsižvelgiant į pinigų gavimo momentą.

Valstybės išde pagrindinės veiklos pajamas sudaro finansavimo pajamos, mokesčių pajamos, turto naudojamo pajamos, prekių, turto, paslaugų pardavimo pajamos, sumų už konfiskuotą turtą, baudų ir kitų netesybų, susijusių su kita nei finansinė ar investicinė veikla, pajamos ir kitos pajamos.

Mokesčių pajamos pripažįstamos tą atskaitinį laikotarpį, kurį įvyksta mokestinis įvykis, pagal mokesčių administratorių teikiamas ataskaitas, neatsižvelgiant į pinigų gavimo momentą.

Finansavimo pajamos pripažįstamos tuo atskaitiniu laikotarpiu, kai patiriamos su šiomis pajamomis susijusios sąnaudos.

Valstybės išdo pajamomis pripažįstamos kitų viešojo sektoriaus subjektų administruojamos ir (arba) surenkamos pajamos (pavyzdžiui, mokesčių, rinkliavų, administracinių baudų, turto pardavimo ir kitos pajamos), kurios neatlygintinai pervedamos į valstybės išdą. Valstybės išdo pajamomis pripažįstamos ir viešojo sektoriaus subjektų administruojamos ir (arba) surenkamos pajamos, kurių dalis teisės aktų nustatyta tvarka yra skiriama kitų viešojo sektoriaus subjektų programoms finansuoti.

Įplaukos, gautos į valstybės išdo banko sąskaitas už biudžetinių įstaigų suteiktas paslaugas, parduotas prekes, turto nuomą, iš mokesčio už išlaikymą socialinėse įstaigose ir skirtos programoms finansuoti, nėra pripažįstamos valstybės išdo pajamomis.

Valstybės išdo finansinės ir investicinės veiklos pajamas sudaro palūkanų pajamos, dividendų pajamos, baudų ir delspinigių pajamos, pajamos dėl teigiamos valiutos kurso pasikeitimo įtakos, vertybinių popierių perkainojimo pelnas, išvestinių finansinių priemonių pajamos, finansinio turto perleidimo pelnas ir kitos finansinės ir investicinės veiklos pajamos.

Sąnaudos. Sąnaudos apskaitoje registruojamos vadovaujantis kaupimo principu tuo atskaitiniu laikotarpiu, neatsižvelgiant į pinigų išleidimo laiką.

Valstybės išdo apskaitoje visos sąnaudos skirstomos į pagrindines veiklos sąnaudas, finansines ir investicines veiklos sąnaudas.

Finansavimo sąnaudomis valstybės išdo apskaitoje pripažįstamos per tam tikrą laikotarpį kitam viešojo sektoriaus subjektui suteiktos ar teiktinos finansavimo sumos iš valstybės išdo pajamų arba ne viešojo sektoriaus subjektui suteiktos ar teiktinos finansavimo sumos, gautos iš užsienio valstybių, tarptautinių organizacijų, Europos Sąjungos, savivaldybių biudžetų ir kitų šaltinių. Kai finansavimas yra skiriamas Finansų ministerijai, kaip asignavimų valdytojui, valstybės išdo apskaitoje pripažįstamoms valstybės skolos tvarkymo sąnaudoms apmokėti ir kai šių išlaidų duomenys yra gaunami per Valstybės biudžeto apskaitos ir mokėjimų sistemos bendruosius žurnalus, papildomai registruojamos finansavimo sąnaudos ir mokėtinos sumos ir kitu įrašu mažinamos pripažintos finansavimo sąnaudos ir mokėtinos sumos.

Sąnaudų dydis įvertinamas sumokėta arba mokėtina pinigų arba pinigų ekvivalentų suma. Tais atvejais, kai numatytas ilgas atsiskaitymo laikotarpis ir palūkanos nėra išskirtos iš bendros mokėtinos sumos, sąnaudų dydis įvertinamas diskontuojant atsiskaitymo sumą, taikant rinkos palūkanų normą.

Finansinės ir investicinės veiklos sąnaudas valstybės išde sudaro palūkanų sąnaudos už gautas paskolas ir išleistus Vyriausybės vertybinius popierius, baudų ir delspinigių sąnaudos, nuvertėjimo ir nurašytų sumų sąnaudos, neigiama valiutų kurso įtaka ir išvestinių finansinių priemonių sąnaudos, kitos su sandorių sudarymu susijusios išlaidos (komisinis mokestis už sandorio sudarymą).

Sandoriai užsienio valiuta. Sandoriai užsienio valiuta pirminio pripažinimo metu registruojami apskaitoje pagal sandorio dieną galiojusį Lietuvos banko skelbiamą užsienio valiutos kursą. Pelnas ir nuostoliai iš sandorių užsienio valiuta bei iš užsienio valiuta išreikšto finansinio turto ir įsipareigojimų

likučių perkainojimo dieną yra registruojami finansinės ir investicinės veiklos pajamų ar sąnaudų sąskaitose. Valiutinių straipsnių likučiai perkainojami pagal ataskaitinio laikotarpio pabaigos Lietuvos banko skelbiamą Lietuvos Respublikos piniginių vienetų ir užsienio valiutos santykį.

Turto nuvertėjimas. Finansinio turto vertė yra sumažėjusi, jei jo balansinė vertė yra didesnė už tikėtiną atgauti už tą finansinį turtą sumą. Finansinio turto nuvertėjimo nuostoliai – suma, kuria, finansinio turto balansinė vertė yra didesnė už sumą, tikėtiną atgauti perleidžiant ar naudojant finansinį turtą. Nuostoliai dėl finansinio turto nuvertėjimo apskaitoje registruojami taip:

- apskaičiuotų nuostolių suma mažinant finansinio turto balansinę vertę;
- ta pačia suma registruojant ataskaitinio laikotarpio finansinės ir investicinės veiklos sąnaudas.

Jei per kitą ataskaitinį laikotarpį finansinio turto nuvertėjimo ar abejotinos skolos suma sumažėja, finansinio turto nuvertėjimo nuostoliai turi būti sumažinami arba panaikunami.

Suteiktų paskolų ir susijusių gautinų sumų nuvertėjimas įvertinamas vadovaujantis Valstybės perskolinamų paskolų ir valstybės garantuojamų paskolų grupavimo taisyklėmis, patvirtintomis finansų ministro 2012 m. sausio 5 d. įsakymu 1K-440 (Žin., 2012, Nr. 1-9; 2012, Nr. 32-1501; 2013, Nr. 6-225).

Neapibrėžtieji įsipareigojimai ir neapibrėžtasis turtas. Valstybės išdo neapibrėžtieji įsipareigojimai ir neapibrėžtasis turtas registruojami nebalansinėse sąskaitose. Informacija apie neapibrėžtuosius įsipareigojimus pateikiama aiškinamojo rašto pastabose. Kai tikimybė, kad reikės panaudoti turtą įsipareigojimui padengti, yra maža, informacija apie juos aiškinamajame rašte nebūtina. Informacija apie neapibrėžtąjį turtą ir įsipareigojimus peržiūrima kiekvieno ataskaitinio laikotarpio paskutinę dieną.

Neapibrėžtasis turtas finansinėse ataskaitose nerodomas, kol nėra aišku, ar jis duos valstybės išdui ekonominės naudos (pvz., baudos už sutartinių įsipareigojimų nevykdymą). Jei ekonominė nauda tikėtina, tačiau nežinoma, ar ji tikrai bus gauta, informacija apie neapibrėžtąjį turtą pateikiama aiškinamojo rašto pastabose.

Segmentai. Informacija apie valstybės išdą pateikiama pagal šiuos veiklos segmentus: bendrųjų valstybės paslaugų, gynybos, viešosios tvarkos ir visuomenės apsaugos, ekonomikos, aplinkos apsaugos, būsto ir komunalinio ūkio, sveikatos apsaugos, poilsio, kultūros ir religijos, švietimo, socialinės apsaugos.

Pagal segmentus valstybės išdas apskaitoje detalizuoja pagrindinės veiklos sąnaudas, su pagrindine veikla susijusius įsipareigojimus ir pagrindinės veiklos pinigų srautus.

Pirminiai veiklos segmentai skiriami pagal tai, kokioms valstybės funkcijoms vykdyti skiriami ir naudojami išteklių.

Apskaitos politikos keitimas. Ūkinių operacijų ir ūkinių įvykių pripažinimo, apskaitos ar dėl jų atsirandančio finansinio turto, įsipareigojimų, finansavimo sumų, pajamų ir (arba) sąnaudų vertinimo pakeitimas apskaitoje yra laikomas buhalterinės apskaitos politikos keitimu.

Apskaitos politika keičiama dėl VSAFAS pakeitimo arba jei kiti teisės aktai to reikalauja. Buhalterinės apskaitos politikos keitimas finansinėse ataskaitose rodomas taikant retrospektyvinį būdą, t. y. nauja apskaitos politika taikoma taip, lyg ji visada būtų buvusi, todėl pakeista apskaitos politika yra pritaikoma ūkinėms operacijoms ir ūkiniams įvykiams nuo jų atsiradimo.

Apskaitinių įverčių keitimas. Apskaitiniai įverčiai yra peržiūrimi tuo atveju, jei pasikeičia aplinkybės, kuriomis buvo remtasi atliekant vertinimą, arba atsiranda naujos informacijos ar kitų įvykių.

Apskaitinio įverčio pasikeitimo poveikis nustatant grynąjį perviršį ar deficitą priskiriamas prie:

- laikotarpio, kada įvyko pasikeitimas, jei jis turi įtakos tik tam laikotarpiui;

- laikotarpio, kada įvyko pasikeitimas, ir vėlesnių laikotarpių, jei pasikeitimas veikia ir juos.

Apskaitinio įverčio pasikeitimo rezultatas įtraukiamas į tą veiklos rezultatų ataskaitos eilutę, kurioje buvo parodytas pirminis įvertis, nebent pasikeitimas ataskaitiniu laikotarpiu turi įtakos tik finansinės būklės ataskaitos straipsnių duomenims.

Apskaitos klaidų taisymas Ir esminės, ir neesminės apskaitos klaidos taisomos einamojo ataskaitinio laikotarpio finansinėse ataskaitose, o apskaitos klaidų taisymo įtaka finansinėse ataskaitose rodoma taip:

- jei apskaitos klaida nėra esminė, jos taisymas registruojamas toje pačioje sąskaitoje, kurioje buvo užregistruota klaidinga informacija, ir rodomas toje pačioje veiklos rezultatų ataskaitos eilutėje, kurioje buvo pateikta klaidinga informacija;
- jei apskaitos klaida esminė, jos taisymas registruojamas tam skirtoje sąskaitoje ir rodomas veiklos rezultatų ataskaitos eilutėje „Apskaitos politikos keitimo bei esminių apskaitos klaidų taisymo įtaka“. Lyginamoji ankstesniojo ataskaitinio laikotarpio finansinė informacija pateikiama tokia, kokia buvo, t. y. nekoreguojama. Su esminės klaidos taisymu susijusi informacija pateikiama aiškinamojo rašto pastabose.

III. PASTABOS

Pastaba Nr. 1. Informacija apie ilgalaikį finansinį turtą pateikiama 1 priede. Ilgalaikio finansinio turto didžiausią balansinės vertės dalį (96 proc.) sudaro po vienerių metų gautinos sumos (suteiktos paskolos). Iš jų 190 760 759,38 Lt paskolų suteikta savivaldybėms, 9 000 166 674,72 Lt – Valstybinio socialinio draudimo fondui bei 2 383 701 749,23 Lt - VĮ „Indėlių ir investicijų draudimas“. Pastarosios paskolos paskirtis yra draudimo išmokų mokėjimo finansavimas žlugus AB bankui „Snoras“ ir AB Ūkio bankas. 20 000 000,00 Lt suteikta paskola UAB Būsto paskolų draudimas. 274 421 241,35 Lt sudaro suteiktos paskolos nefinansinėms įmonėms. Kitą ilgalaikį finansinį turtą sudaro išvestinių finansinių priemonių tikroji vertė – 492 365 852,81 Lt.

Pastaba Nr. 2. Informacija apie parduoti laikomo finansinio turto pokyčius pateikiama 2 priede. Parduoti laikomą finansinį turtą sudaro tik išvestinės finansinės priemonės. Per ataskaitinį laikotarpį turto didžiosios knygos sąskaitose registruota išvestinių finansinių priemonių tikroji vertė sumažėjo 446 699 631,66 Lt. Per 2013 metus naujų išvestinių sandorių sudaryta nebuvo. Pagal sudarytus CSA (angl. Credit Support Annex) susitarimus dėl sumažėjusios sandorio grynosios dabartinės rinkos vertės per 2013 metus buvo pervestos užstatų sumos, kurių likutis 2013 m. pabaigoje sudarė 207 789 504,00 Lt.

Pastaba Nr. 3. Informacija apie iki išpirkimo termino laikomo finansinio turto ir suteiktų paskolų pokyčius pateikiama 3 priede. Iki išpirkimo termino laikomo finansinio turto padidėjimui didžiausią įtaką turėjo naujai suteiktos paskolos, kurių per 2013 metus buvo suteikta 2 947 438 473,50 Lt, iš jų 1 969 000 000,00 Lt – Valstybinio socialinio draudimo fondui, 20 000 000,00 Lt - UAB Būsto paskolų draudimas, 845 974 505,25 Lt - VĮ „Indėlių ir investicijų draudimas“. Didžiausią dalį paskolų grąžino Valstybinis socialinio draudimo fondas – 525 416 662,64 Lt, VĮ „Indėlių ir investicijų draudimas“ – 388 127 043,89 Lt.

Pastaba Nr. 4. Informacija apie veikloje taikomas išvestines finansines priemones pateikiama 4 priede. Išvestinių finansinių priemonių tikroji vertė apskaičiuota taikant diskontuotų pinigų srautų metodą, diskontavimui taikant rinkos palūkanų normų derinius. Visi išvestinių finansinių priemonių sandoriai bus privalomai vykdomi sutartyse nustatytais sąlygomis ir terminais. Pasirinkimo pirkti sandorio tikroji vertė negali būti patikimai nustatyta, kadangi Valstybės išdo sudarytas pasirinkimo pirkti sandoris turi nestandartines sutarties sąlygas ir srautus. Todėl laikoma, kad sandorio tikroji vertė lygi įsigijimo savikainai (pasirinkimo sandorio premijai). Nuo pasirinkimo sandorio premijos skaičiuojamos sudėtinės palūkanos, kurios pridedamos prie pasirinkimo sandorio premijos. Šios palūkanos laikomos tikrosios vertės padidėjimu, kadangi sandorio pabaigoje bus atgaunama sumokėta pasirinkimo sandorio premija su priskaičiuotomis sudėtinėmis palūkanomis. Obligacijų pardavimo pasirinkimo sandorio tikroji vertė 2013 metų pabaigoje buvo lygi nuliui, kadangi 2013 metų pabaigoje negaliojo sutartyje numatytos neišvengiamos sąlygos pasirinkimo sandorio realizavimui. Todėl pardavimo pasirinkimo sandoris apskaitoje neužregistruotas.

Pastaba Nr. 5. Informacija apie suteiktas paskolas pateikiama 5 priede. Suteiktos paskolos šiame priede rodomos įsigijimo savikaina. VĮ Turto banko administruojamos paskolos priede rodomos bendromis sumomis, išskiriant pagal atitinkamas valiutas. Stulpeliuose „Užstato rūšis“ ir „Gauto užstato vertė“ rodomos visos paskolos užtikrinimo priemonės neskaitant materialiojo turto, kadangi nėra galimybių patikimai nustatyti jo tikrosios vertės, be to, padidėjusios rizikos paskolos perduodamos administruoti VĮ Turto bankui. Vadovaujantis 17-uju VSAFAS, atsiradus tikimybei, kad bus atsiskaityta įkeistu turto, VĮ Turto bankas nustato materialiojo turto tikrąją vertę.

Pastaba Nr. 6. Informacija apie per vienus metus gautinas sumas pateikiama 6 priede.

Didžiausią dalį 2013 m. gruodžio 31 d. per vienus metus gautinų sumų sudarė sukauptos gautinos sumos 3 815 720 518,59 Lt:

sukauptos gautinos sumos iš Europos Sąjungos ir užsienių valstybių – 1 438 523 661,25 Lt, kurias sudaro 184 330,03 Lt sukauptų gautinų sumų iš Finansinių mechanizmų valdybos, pervedančios Europos Ekonominės Erdvės ir Norvegijos finansinių mechanizmų paramos lėšas, 40 648 192,82 Lt sukauptų gautinų iš Šveicarijos Konfederacijos ir 1 397 691 138,40 Lt sukauptų gautinų sumų iš Europos Komisijos;

sukauptos gautinos grąžintino finansavimo sumos – 97 125 520,15 Lt;

sukauptos pajamos iš mokesčių – 1 576 764 312,43 Lt, iš jų iš Valstybinės mokesčių inspekcijos mokesčių fondo – 1 503 885 019,56 Lt ir iš Muitinės mokesčių fondo – 72 879 292,87 Lt;

kitos sukauptos pajamos – 144 496 936,69 Lt, iš jų Muitinės mokesčių fondo – 14 964 331,25 Lt ir iš Valstybinės mokesčių inspekcijos mokesčių fondo – 129 503 675,30 Lt;

sukauptos palūkanų pajamos – 558 810 088,07 Lt. Apskaičiuotoms sukauptoms palūkanų pajamoms buvo pripažinti 420 082,19 Lt nuvertėjimo nuostoliai.

Gautinos finansavimo sumos iš Europos Sąjungos 2013 m. gruodžio 31 d. sudarė 1 234 373 744,65 Lt.

Gautini mokesčiai – 89 581 594,24 Lt, iš jų Valstybinės mokesčių inspekcijos mokesčių fondo – 88 373 431,32 Lt ir iš Muitinės mokesčių fondo – 1 208 162,92 Lt.

Pastaba Nr. 7. Informacija apie po vienu metų gautinas sumas pagal grąžinimo laikotarpius ir jų einamųjų metų dalis pateikiama 7 priede. VĮ Turto banko administruojamų paskolų ilgalaikės dalies, kurių sudaro 44 208 325,68 Lt, dėl nepastovių grąžinimo grafikų nėra galimybės išskaidyti pagal nurodomas

dalį, todėl ji priskiriama prie po penkerių metų gautinų sumų. Nuvertėjimas sudarė 283 196 931,00 Lt, to priežastis - pradėti mokėjimo terminai, pablogėjusi finansinė skolininkų būklė.

Pastaba Nr. 8. Informacija apie pinigus ir pinigų ekvivalentus pateikiama 8 priede.

Pastaba Nr. 9. Informacija apie finansavimo sumas pagal šaltinį, tikslinę paskirtį ir jų pokyčius per ataskaitinį laikotarpį pateikiama 9 priede. 2013 metais gautos finansavimo sumos iš Europos Sąjungos ir užsienio valstybių buvo pergrupuojamos kiekvieno ataskaitinio ketvirčio pabaigoje pagal faktiškai perduotų finansavimo sumų paskirtį.

Pastaba Nr. 10. Informacija apie finansavimo sumų likučius pateikiama 10 priede. Lyginant gautinų finansavimo sumų iš Europos Sąjungos ir užsienio valstybių likutį ataskaitinių metų pabaigoje su likučiu metų pradžioje, gautinų finansavimo sumų likutis padidėjo 281 972 797,43 Lt, finansavimo sumų, gautų iš Europos Sąjungos ir užsienio valstybių, likutis sumažėjo 68 660 783,30 Lt.

Pastaba Nr. 11. Informacija apie finansinių įsipareigojimų, apskaitomų amortizuota savikaina (įskaitant trumpalaikius vertybinius popierius ir paskolas), pokytį per ataskaitinį laikotarpį pateikiama 11 priede. Ataskaitinių metų pabaigoje buvo įvertinti tokie negrąžintų skolinių įsipareigojimų palūkanų svertiniai vidurkiai: Vidaus VVP - 2,55 proc., užsienio VVP - 6,06 proc., vidaus paskolų - 2,04 proc. bei užsienio paskolų - 3,66 proc. Gautos paskolos pagal sektorius pasiskirsto taip: paskolos iš finansų sektoriaus ar finansų korporacijų - 1 151 809 600,00 Lt, tarptautinių organizacijų - 4 878 545 971,52 Lt.

Įsipareigojimų pagal finansinius instrumentus, apskaitomų amortizuota savikaina, balansinė vertė pagal jų tipą (išskyrus trumpalaikes mokėtinas sumas) 2013 m. pabaigoje sudarė: gautos paskolos - 6 030 355 571,52 Lt, iš jų 955 000 000,00 Lt - vidaus, 5 075 355 571,52 - užsienio kreditoriams, įsipareigojimai pagal VVP - 37 660 338 235,73 Lt, iš jų 8 294 238 890,85 Lt - vidaus, 29 366 099 344,88 Lt - užsienio kreditoriams.

Įsipareigojimų, apskaitomų tikrąja verte (išvestinių finansinių priemonių, balansinė vertė sudarė 1 233 469 766,65 Lt, iš jų 51 633 355,03 Lt - vidaus, 1 181 836 411,62 - užsienio kreditoriams.

Sukauptos mokėtinos palūkanos už visus finansinius įsipareigojimus, apskaitomus ir amortizuota savikaina, ir tikrąja verte, sudarė 1 555 217 816,46 Lt, iš jų 236 719 091,03 Lt - vidaus, 1 318 498 725,43 - užsienio kreditoriams.

Iš viso pagal kreditorius šie finansiniai įsipareigojimai sudaro: 9 537 591 336,91 Lt - vidaus kreditoriams, 36 941 790 053,45 Lt - užsienio kreditoriams.

Pastaba Nr. 12. Informacija apie gautas paskolas ir išleistus ne nuosavybės vertybinius popierius pagal grąžinimo ir išpirkimo laikotarpius paskutinę ataskaitinio laikotarpio dieną pateikiama 12 priede.

Pastaba Nr. 13. Informacija apie paskolų įvykdymo terminus ir palūkanų normas pateikiama 13 priede.

Pastaba Nr. 14. Informacija apie iš išvestinių finansinių priemonių atsirandančius įsipareigojimus pateikiama 14 priede. Visi išvestinių finansinių priemonių sandoriai bus privalomai vykdomi sutartyse nustatytais sąlygomis ir terminais.

Pastaba Nr. 15. Informacija, apie finansinių įsipareigojimų, apskaitomų tikrąja verte, pokyčius per ataskaitinį laikotarpį, pateikta 15 priede. Skiltyje „Ilgalaikiai finansiniai įsipareigojimai apskaitomi tikrąja verte“ yra parodytas išvestinių finansinių priemonių tikrosios vertės pokytis.

Pastaba Nr. 16. Informacija apie atidėjinius pagal jų paskirtį ir jų panaudojimo laiką pateikiama 16 priede. Ataskaitiniu laikotarpiu buvo suformuotas 1 695 196,49 Lt atidėjinytis dėl garantinio įsipareigojimo. Tai lėmė pablogėjusi skolininko, kuriam buvo suteikta garantuota paskola, būklė ir

pradelsti mokėjimo terminai. Tikėtina, kad atidėjinį reikės padengti per ateinančius metus, o tikimybė atgauti sumą, kuri bus išleista atidėjiniui padengti – maža.

Pastaba Nr. 17. Informacija apie kai kurias trumpalaikes mokėtinas sumas pateikiama 17 priede.

Ataskaitinio laikotarpio pabaigoje didžiausią dalį trumpalaikių mokėtinų sumų sudarė sukauptos mokėtinos sumos – 2 506 576 651,92 Lt, iš kurių pagal viešojo sektoriaus subjektų pateiktas pažymas užregistruotos sukauptos finansavimo sąnaudos – 739 744 222,63 Lt, kitos sukauptos sąnaudos – 1 555 217 816,46 Lt (iš jų vidaus palūkanų sąnaudos – 236 719 091,03 Lt ir užsienio palūkanų sąnaudos – 1 318 498 725,43 Lt) ir kitos sukauptos mokėtinos sumos – 211 614 612,83 Lt. Kitos sukauptos mokėtinos sumos yra pagal viešojo sektoriaus subjektų pateiktas pažymas priskaitytos mokėtinos finansavimo sumos – 129 995 924,81 Lt, įmokos į biudžetą skirtos programoms finansuoti – 30 643 283,11 Lt ir sukauptos iš gyventojų pajamų mokesčio savivaldybėms mokėtinos sumos – 50 975 404,91 Lt.

Kitų trumpalaikių įsipareigojimų didžiąją dalį sudaro gražintinos permokos Valstybinės mokesčių inspekcijos mokesčių fondui – 1 311 017 214,12 Lt ir Muitinės mokesčių fondui – 1 730 675,84 Lt.

Pastaba Nr. 18. Informacija apie mokesčių sumas pagal atskirą mokestį pateikiama 18 priede.

Pastaba Nr. 19. Informacija apie mokesčių pajamas grynąja verte pateikiama 19 priede.

Pastaba Nr. 20. Informacija apie pagrindinės veiklos kitas pajamas pateikiama 20 priede. Baudų, skiriamų pagal Administracinių teisės pažeidimų kodeksą, pajamos 2013 metais valstybės išdo apskaitoje registruojamos pagal pateiktus Valstybinės mokesčių inspekcijos mokesčių fondo duomenis apie gautas įplaukas. 2013 metais pagrindinės veiklos kitos pajamos buvo 1 228 653 960,41 Lt, iš kurių 118 581 451,62 Lt – pajamos iš rinkliavų, 109 623 348,37 Lt – pajamos iš administracinių baudų ir 1 000 449 160,42 Lt – kitos pajamos. Kitas pajamas sudarė 232 320 598,24 Lt – materialiojo ir nematerialiojo turto realizavimo pajamos, 195 980 411,05 Lt – transporto priemonių mokestis, 79 248 243,54 Lt – konsulinis mokestis, 111 993 579,91 Lt – pajamos už atsitiktines paslaugas, 34 878 407,53 - Valstybinės mokesčių inspekcijos mokesčių fondo apskaičiuotos konfiskuoto turto pajamos, 9 271 597,81 Lt – mokestis už pramoninės nuosavybės objektų registravimą, 28 548 679,04 Lt – žyminis mokestis, 8 208 032,12 Lt – kitos gautinos sumos ir 295 637 943,59 Lt – kitos neišvardytos pajamos, kurių didžiausią dalį sudarė 292 724 726,57 Lt – Valstybinės mokesčių inspekcijos mokesčių fondo apskaičiuotos pajamos, 2 359 847,25 Lt – iš Europos Komisijos gautos lėšos pagal susitarimus su tabako bendrovėmis „Imperial Tobacco Limited“ ir „Japan Tobacco International“ bei kt.

Pastaba Nr. 21. Informacija apie finansinės ir investicinės veiklos pajamas ir sąnaudas pateikiama 21 priede. Palūkanų pajamos per 2013 m. sudarė 840 557 133,13 Lt. 624 374 772,64 litų sudarė vidaus palūkanų pajamos, 233 288,23 - užsienio. Didžiausią dalį – 607 502 598,64 Lt sudarė palūkanų pajamos už suteiktas vidaus paskolas. 215 949 072,26 Lt sudarė sąlyginių palūkanų pajamos. Per 2013 m. kitų finansinės ir investicinės veiklos pajamų patirta 1 283 266 616,88 kurių didžiausią dalį sudarė išvestinių finansinių priemonių pajamos: 278 359 493,14 Lt vidaus, 1 004 665 926,99 Lt - užsienio kreditoriams.

Dividendų pajamos 2013 metais sudarė 124 938 938,33 Lt, iš kurių Valstybinės mokesčių inspekcijos mokesčių fondui pervesti dividendai – 101 332 294,05 Lt ir Lietuvos banko pervestas į valstybės išdą Lietuvos banko likutinis pelnas – 20 666 921,00 Lt.

Finansinės ir investicinės veiklos baudų ir delspinigių pajamos per 2013 m. sudarė 129 323 553,23 Lt. Iš kurių didžiausią dalį sudarė Valstybinės mokesčių inspekcijos mokesčių fondo priskaičiuotos

baudos ir delspinigiai už pavėluotus atsiskaitymus, mokesčių įstatymų reikalavimų ir mokestinių paskolų sutarčių pažeidimus.

Palūkanų sąnaudos 2013 m. pabaigoje sudarė 2 301 930 907,67 Lt. Iš jų 244 593 177,64 Lt – vidaus palūkanų sąnaudos, 2 012 488 639,70 Lt – užsienio palūkanų sąnaudos. 2013 m. pabaigoje kitos finansinės ir investicinės veiklos sąnaudos sudarė 2 488 650 067,27 Lt. Iš jų 251 089 412,78 Lt – vidaus, 975 694 539,62 Lt – užsienio išvestinių finansinių priemonių sąnaudos, dar 1 261 866 114,87 Lt – kitos finansinės ir investicinės veiklos kitos sąnaudos, kurių didžiausią dalį - 1 248 559 418,27 Lt sudarė išvestinių finansinių priemonių sąnaudos dėl tikrosios vertės pasikeitimo.

Bendras valiutos kurso poveikis veiklos rezultatams buvo teigiamas bei sudarė 694 514 930,3 litų. Reikšmingiausią dalį tam turėjo įsipareigojimai pagal VVP, denominuoti JAV doleriais bei Šveicarijos frankais. Ataskaitinių metų pabaigoje tokių VVP nominali vertė nacionaline valiuta sudarė: denominuotų JAV doleriais - 18 196 050 000,00 litų, o denominuotų Šveicarijos frankais - 492 712 500,00 litų. Per ataskaitinius metus JAV dolerio oficialus valiutos kursas sumažėjo nuo 2,606 USD/LTL iki 2,5098 USD/LTL, arba 3,69 proc., o Šveicarijos franko – sumažėjo nuo 2,8562 CHF/LTL iki 2,8155 CHF/LTL, arba 1,42 proc. Palankus dolerio kursas lėmė įsipareigojimų dalies užsienio valiuta sumažėjimą.

Pastaba Nr. 22. Ataskaitinio laikotarpio informacija pagal veiklos segmentus pateikiama 22 priede.

Valstybės išdo pagrindinės veiklos sąnaudos detalizuojamos pagal valstybės atliekamas funkcijas, iš kurių daugiausia teko:

bendrų valstybės paslaugų funkcijai – 2 652 830 356,59 (16 proc.);

viešosios tvarkos ir visuomenės apsaugos funkcijai – 1 529 434 547,11 Lt (9 proc.);

ekonomikos funkcijai – 2 297 240 346,81 Lt (14 proc.);

sveikatos apsaugos funkcijai – 1 647 041 025,35 Lt (10 proc.);

švietimo funkcijai – 3 643 960 094,28 Lt (22 proc.);

socialinės apsaugos funkcijai – 2 811 364 431,74 Lt (17 proc.).

Didžiausia dalis pagrindinės veiklos sąnaudų buvo finansavimo sąnaudos viešojo ir ne viešojo sektoriaus subjektams – 16 417 798 572,85 Lt.

Pastaba Nr. 23. Informacija apie įsipareigojimų dalį nacionaline ir užsienio valiutomis pateikiama 23 priede.

Pastaba Nr. 24. Informacija apie turimą finansinį turtą, išreikštą užsienio valiuta, pateikiama 24 priede.

Pastaba Nr. 25. Finansinės rizikos valdymo pastabos pateikiamos 25 priede.

Pastaba Nr.26. Informacija apie apskaitos politikos ir apskaitinių įvertinimų keitimą, klaidų taisymą pateikiama 26 priede.

Pastaba Nr. 27. Informacija apie apskaitos politikos keitimo ir klaidų taisymo įtaką veiklos rezultatų ataskaitos straipsniams 27 priede. Informacija apie apskaitos politikos keitimo ir klaidų taisymo įtaką finansinės būklės ataskaitos straipsniams 28 priede. Finansinės būklės ataskaitos finansavimo sumų straipsniui bei Veiklos rezultatų ataskaitos pagrindinės veiklos kitų pajamų taisymui įtaką turėjo Valstybės išdo apskaitoje 2013 m. sausio 1 d. užregistruotas programos „Lietuvos Respublikos atstovų kelionių į Europos Sąjungos Tarybos darbo struktūrų susitikimus išlaidų kompensavimas“ gautų finansavimo sumų likutis – 8 162 983,15 Lt, kuris nebuvo užregistruotas 2010 m. gruodžio 31 d.

Finansinės būklės ataskaitos ilgalaikio ir trumpalaikio finansinio turto straipsniams poveikį turėjo ištaisyta finansinių įsipareigojimų amortizacijos skaičiavimo klaida. Po pataisymo 2013 m. pabaigoje finansinės būklės ataskaitoje trumpalaikių įsipareigojimų pagal VVP balansinė vertė padidėjo, o ilgalaikių įsipareigojimų - sumažėjo 26 951 752,16 lt. Veiklos rezultatų ataskaitai ši klaida poveikio neturėjo.

2013 m. taip pat buvo ištaisyta klaida, užregistravus anksčiau neregistruotą 100 proc. nuvertėjusią 1 220 000,00 litų ilgalaikę gautiną sumą. Kadangi gautina suma pripažinta kaip pilnai nuvertėjusi, veiklos rezultatų ir finansinės būklės ataskaitoms šios klaidos taisymas poveikio neturėjo.

Finansinės būklės ataskaitos per vienerius metus gautinų sukauptų sumų straipsnio ir trumpalaikių įsipareigojimų sukauptų mokėtinų sumų straipsnio bei Veiklos rezultatų ataskaitos pagrindinės veiklos mokesčių pajamų taisymui didžiausią įtaką turėjo Valstybinės mokesčių inspekcijos mokesčių fondo parodytas 2012 m. sukauptos pervestinos sumos likutis – 76 231 569,45 Lt. , kuris išdo apskaitoje buvo užregistruotas 2013 m. gruodžio 31 d. kaip trumpalaikės sukauptos gautinos sumos ir sukauptos iš gyventojų pajamų mokesčio savivaldybių biudžetams mokėtinios sumos. Šios sukauptos gautinos sumos turėjo būti užregistruotos apskaitoje praėjusiam laikotarpyje kaip gyventojų pajamų mokesčio pajamos, o sukauptos mokėtinios sumos kaip savivaldybių biudžetams pervestinas surinktas gyventojų pajamų mokestis. Tai 2013 metų pagrindinės veiklos pajamoms ir sukauptam perviršui įtakos neturėjo.

Pastaba Nr. 28. Informacija apie suteiktas garantijas dėl paskolų pateikiama 29 priede. Didžiąją dalį suteiktų valstybės garantijų dėl paskolų per 2013 metus sudarė garantijos UAB Investicijų ir verslo garantijos - 122 650 443,25 Lt, UAB Žemės ūkio paskolų garantijų fondui - 81 214 841,44 Lt, AB Klaipėdos nafta - 51 792 000,00 Lt. Valstybės garantuojamų paskolų studentams suteikta 33 184 964,81 Lt. Gražinta paskolų, dėl kurių buvo suteiktos garantijos – 169 333 559,76 Lt iš UAB Investicijų ir verslo garantijos, 85 913 880,90 Lt iš UAB Žemės ūkio paskolų garantijų fondo.

Informacija apie neapibrėžtuosius įsipareigojimus pateikta 30 priede. Neapibrėžtuosius įsipareigojimus sudaro garantijos dėl suteiktų paskolų.

Finansų ministras



Rimantas Šadžius

Valstybės išdo departamento direktorius



Audrius Želionis

Valstybės iždas, Lukiškių g. 2, Vilnius

2013 M. GRUODŽIO 31 D. PASIBAIGUSIŲ METŲ FINANSINIŲ ATASKAITŲ RINKINYS

(Visos sumos litais, jei nenurodyta kitaip)

Patvirtinta

ID: 37392

D/L: 2014-04-25 09:39:42

P5 Finansinis turtas

INFORMACIJA APIE ILGALAIKĮ FINANSINĮ TURTA

Eil. Nr.	Straipsniai	Paskutinė ataskaitinio laikotarpio diena	Paskutinė praėjusio ataskaitinio laikotarpio diena
1	2	3	4
1	Investicijos į nuosavybės vertybinius popierius		
1.1	Investicijos į kontroliuojamus viešojo sektoriaus subjektus		
1.2	Investicijos į kontroliuojamus ne viešojo sektoriaus ir asocijuotuosius subjektus		
1.3	Investicijos į kitus subjektus		
2	Investicijos į ne nuosavybės vertybinius popierius	0,00	48.180.327,90
2.1	Investicijos į iki išpirkimo termino laikomą finansinį turta	0,00	48.180.327,90
2.2	Investicijos į parduoti laikomą finansinį turta		
3	Po vienerių metų gautinos sumos	11.875.020.047,88	10.072.249.364,36
4	Ilgalaikiai terminuoti indėliai		
5	Kitas ilgalaikis finansinis turtas	492.365.852,81	959.451.001,81
6	Išankstiniai mokėjimai už ilgalaikį finansinį turta		
7	Iš viso	12.367.385.900,69	11.079.880.694,07

* Reikšmingos sumos turi būti detalizuojamos aiškinamojo rašto tekste.

Valstybės išdas, Lukšikių g. 2, Vilnius

2013 M. GRUODŽIO 31 D. PASIBAIGUSIŲ METŲ FINANSINIŲ ATASKAITŲ RINKINYS

(Visos sumos litais, jei nurodyta kitaip)

PARDUOTI LAIKOMO FINANSINIO TURTO POKYČIAI PER ATASKAITINĮ LAIKOTARPĮ

Eil. Nr.	Finansinio turto pavadinimas	Balansinė vertė ataskaitinio laikotarpio pradžioje	Išgyta	Parduota (balansine verte parduavimo momentu)	Perkelta į (iš) kitas finansinio turto grupes	Nuvertėjimas
1	2	3	4	5	6	7
1	Ilgalaikis finansinis turtas	959.451.001,81	66.846.208,00		-87.231.725,34	
1.1	Nuosavybės vertybiniai popieriai					
1.2	Ne nuosavybės vertybiniai popieriai					
1.3	Finansinis turtas iš išvestinės finansinės priemonės	959.451.001,81			-20.385.517,34	
1.4	Kitas		66.846.208,00		-66.846.208,00	
2	Trumpalaikis finansinis turtas		140.943.296,00		113.689.164,12	
2.1	Nuosavybės vertybiniai popieriai					
2.2	Ne nuosavybės vertybiniai popieriai					
2.3	Finansinis turtas iš išvestinės finansinės priemonės				46.842.956,12	
2.4	Kitas		140.943.296,00		66.846.208,00	
3	Iš viso	959.451.001,81	207.789.504,00		26.457.438,78	

* Šioje skiltyje rodomas ir perduotas parduoti laikomas finansinis turtas.

Valstybės iždas, Lukiškių g. 2, Vilnius

2013 M. GRUODŽIO 31 D. PASIBAIGUSIŲ METŲ FINANSINIŲ ATASKAITŲ RINKINYS

(Visos sumos litais, jei nenurodyta kitaip)

Patvirtinta
ID: 37392
D/L: 2014-04-25 09:39:42

Eil. Nr.	Finansinio turto pavadinimas	Nurašyta (balansine verte nurašymo momentu)*	Tikrosios vertės pokytis	Kiti pokyčiai	Balansinė vertė ataskaitinio laikotarpio pabaigoje
1	2	8	9	10	11
1	Ilgalaikis finansinis turtas		-446.699.631,66		492.365.852,81
1.1	Nuosavybės vertybiniai popieriai				
1.2	Ne nuosavybės vertybiniai popieriai				
1.3	Finansinis turtas iš išvestinės finansinės priemonės		-446.699.631,66		492.365.852,81
1.4	Kitas				0,00
2	Trumpalaikis finansinis turtas				254.632.460,12
2.1	Nuosavybės vertybiniai popieriai				
2.2	Ne nuosavybės vertybiniai popieriai				
2.3	Finansinis turtas iš išvestinės finansinės priemonės				46.842.956,12
2.4	Kitas				207.789.504,00
3	Iš viso		-446.699.631,66		746.998.312,93

Valstybės išdas, Lukiškių g. 2, Vilnius

2013 M. GRUODŽIO 31 D. PASIBAIGUSIŲ METŲ FINANSINIŲ ATASKAITŲ RINKINYS

(Visos sumos litais, jei nenurodyta kitaip)

IKI IŠPIRKIMO TERMINO LAIKOMO FINANSINIO TURTO IR SUTEIKTŲ PASKOLŲ POKYČIAI PER ATASKAITINIŲ LAIKOTARPIŲ

Eil. Nr.	Finansinio turto pavadinimas	Balansinė vertė ataskaitinio laikotarpio pradžioje	Per ataskaitinį laikotarpį		
			Išgyta (įsigijimo savikaina)	Parduota (balansine verte parduoties momentu)	Perkelta į (iš) kita finansinio turto grupę
1	2	3	4	5	6
1	Ilgalaikis finansinis turtas ir suteiktos paskolos	10.120.429.692,26	2.863.241.068,25	0,00	-1.185.752.798,03
1.1	Suteiktos paskolos	10.072.249.364,36	2.863.241.068,25	0,00	-1.137.572.470,13
1.2	Obligacijos	48.180.327,90			-48.180.327,90
1.3	Vekseliai				
1.4	Kiti ne nuosavybės vertybiniai popieriai				
1.5	Ilgalaikiai terminuoti indėliai				
2	Trumpalaikis finansinis turtas ir suteiktos paskolos*	769.045.620,87	85.632.670,83	0,00	912.106.226,60
2.1	Suteiktos paskolos	543.579.377,34	85.632.670,83	0,00	1.137.572.470,13
2.2	Obligacijos	225.466.243,53			-225.466.243,53
2.3	Vekseliai				
2.4	Kiti ne nuosavybės vertybiniai popieriai				
2.5	Trumpalaikiai terminuoti indėliai				
3	Iš viso	10.889.475.313,13	2.948.873.739,08	0,00	-273.646.571,43

* Nurodoma ir ilgalaikio finansinio turto, ir suteiktų paskolų einamųjų metų dalis.

** Amortizacijos suma apima skirtumą tarp finansinio turto įsigijimo savikainos ir amortizuotos savikainos pirminio finansinio turto pripažinimo metu, ir amortizacijos sumos į

Valstybės išdas, Lukiškių g. 2, Vilnius

2013 M. GRUODŽIO 31 D. pasibaigusių metų FINANSINIŲ ATASKAITŲ RINKINYS

(Visos sumos litais, jei nenurodyta kitaip)

Eil. Nr.	Finansinio turto pavadinimas	Per ataskaitinį laikotarpį				Nurašyta
		Amortizacijos suma**	Valiutos kurso pokyčio įtaka	Pinigines įplaukas	10	
1	2	7	8	9	10	
1	Ilgalaikis finansinis turtas ir suteiktos paskolos	145.306.332,89	-507.047,58	0,00	-81.533.339,44	
1.1	Suteiktos paskolos	145.306.332,89	-507.047,58	0,00	-81.533.339,44	
1.2	Obligacijos					
1.3	Vekseliai					
1.4	Kiti ne nuosavybės vertybiniai popieriai					
1.5	Ilgalaikiai terminuoti indėliai					
2	Trumpalaikis finansinis turtas ir suteiktos paskolos*	0,00	0,04	-991.078.334,07	-1.082.902,48	
2.1	Suteiktos paskolos	0,00	0,04	-991.078.334,07	-1.082.902,48	
2.2	Obligacijos					
2.3	Vekseliai					
2.4	Kiti ne nuosavybės vertybiniai popieriai					
2.5	Trumpalaikiai terminuoti indėliai					
3	Iš viso	145.306.332,89	-507.047,54	-991.078.334,07	-82.616.241,92	

Valstybės iždas, Lukiškių g. 2, Vilnius

2013 M. GRUODŽIO 31 D. PASIBAIGUSIŲ METŲ FINANSINIŲ ATASKAITŲ RINKINYS

(Visos sumos litais, jei nenurodyta kitaip)

Patvirtinta

ID: 37392

D/L: 2014-04-25 09:39:42

Eil. Nr.	Finansinio turto pavadinimas	Per ataskaitinį laikotarpį		Balansinė vertė ataskaitinio laikotarpio pabaigoje
		Nuvertėjimas	Kiti pokyčiai	
1	2	11	12	13
1	Ilgalaikis finansinis turtas ir suteiktos paskolos	9.757.713,78		11.870.941.622,13
1.1	Suteiktos paskolos	9.757.713,78		11.870.941.622,13
1.2	Obligacijos			0,00
1.3	Vekseliai			
1.4	Kiti ne nuosavybės vertybiniai popieriai			
1.5	Ilgalaikiai terminuoti indėliai			
2	Trumpalaikis finansinis turtas ir suteiktos paskolos*	71.588.082,41		846.211.364,20
2.1	Suteiktos paskolos	71.588.082,41		846.211.364,20
2.2	Obligacijos			0,00
2.3	Vekseliai			
2.4	Kiti ne nuosavybės vertybiniai popieriai			
2.5	Trumpalaikiai terminuoti indėliai			
3	Iš viso	81.345.796,19		12.717.152.986,33

5 priedas

Valstybės bižas, Lukšėkų g. 2, Vilnius
 2013 M. GRUODŽIO 31 D. pasibaigusių metų FINANSINIŲ ATASKAITŲ RINKINYS
 (Visos sumos liatais, jei nenurodyta kitaip)

Patvirtinta
 ID: 37392
 D/L: 2014-04-25 09:59:42

Suteiktos paskolos:

eil. Nr.	Paskolos įsigijimo suvilkama lita	Suma paskolos valiuta	Paskolos valiuta (valiutos kodas)	Grąžinimo terminas (metai-mėnuo-diena)	Gauto užstato rūšis	Užstato vertė	Palūkanų norma (procentais)	Palūkanų suma, gauta per ataskaitinį laikotarpį	Palūkanų suma, gauta per praėjusį ataskaitinį laikotarpį
1	2	3	4	5	6	7	8	9	10
1.	316.036,17	91.530,40	EUR	2015.10.01			2,78	12.244,98	16.747,39
2.	1.112.555,83	322.218,44	EUR	2022.09.15			1,191	15.399,66	31.181,86
3.	4.643.877,06	1.344.959,76	EUR	2022.09.15			1,191	64.279,43	130.156,20
4.	2.842.083,55	823.124,29	EUR	2022.09.01			1,191	39.339,48	79.656,68
5.	1.381.120,00	400.000,00	EUR	2023.09.01			1,191	18.854,08	38.250,12
6.	969.788,66	263.493,01	EUR	2023.09.01			1,191	12.419,76	25.196,43
7.	2.734.617,57	791.999,99	EUR	2022.09.15			1,191	37.851,91	76.644,42
8.	5.518.955,52	1.598.400,00	EUR	2022.09.15			1,191	76.392,03	154.682,43
9.	1.266.465,49	366.793,76	EUR	2015.10.01			2,78	49.070,30	67.113,60
10.	370.992,79	107.446,94	EUR	2015.10.01			2,78	14.374,49	19.660,07
11.	456.703,62	123.581,91	EUR	2016.04.01			0,538	3.319,28	12.059,80
12.	3.152.021,90	912.888,64	EUR	2016.01.01			1,09	58.240,11	134.209,99
14.	1.440.653,18	417.242,00	EUR	2019.06.01			5,13	83.983,53	97.420,85
15.	1.343.714,85	389.166,72	EUR	2019.06.20			3,78	58.308,78	68.330,53
16.	3.207.648,92	928.999,34	EUR	2020.05.31			4,05	144.886,49	164.855,42
17.	3.207.651,20	929.000,00	EUR	2020.05.31			4,09	146.389,08	166.565,11
18.	1.095.669,60	317.327,85	EUR	2020.05.31			3,98	48.696,05	55.407,60
19.	801.912,80	232.250,00	EUR	2020.05.31			3,7	33.162,91	37.733,57
20.	1.310.068,80	379.422,15	EUR	2020.05.31			3,09	45.250,25	51.486,91
29.	147.842,61	42.818,18	EUR	2034.03.15			3,92	5.807,26	5.691,32
30.	514.770,01	149.087,70	EUR	2034.03.15			3,92	18.290,41	16.547,41
31.	791.626,08	229.850,00	EUR	2034.03.15			3,92	31.173,64	31.173,64
32.	230.809,91	66.847,17	EUR	2029.03.15	Garantija	238.195,86	4,02	9.297,01	9.297,01
33.	6.245.179,49	1.808.729,00	EUR	2034.03.15			4,02	212.546,88	113.380,10
34.	2.416.252,97	699.795,23	EUR	2034.03.15			4,02	97.326,66	97.326,66
35.	166.292,65	48.161,68	EUR	2034.03.15			3,92	6.531,97	6.523,83
36.	1.016.240,94	294.323,72	EUR	2034.03.15			4,02	33.727,23	20.489,40
37.	2.393.607,54	693.236,66	EUR	2034.03.15			3,94	94.499,61	94.499,61
38.	1.109.844,59	321.433,21	EUR	2034.03.15			3,84	42.706,82	42.473,61
39.	678.795,38	196.592,73	EUR	2034.03.15			3,84	25.057,12	19.333,85
40.	1.305.496,39	378.097,89	EUR	2034.03.15			3,84	49.833,74	48.140,25
41.	2.866.027,65	830.058,98	EUR	2034.03.15			3,84	102.039,19	91.073,67
42.	973.582,98	281.969,12	EUR	2034.03.15	Garantija	1.004.737,87	4,02	39.215,94	39.215,94

5 priedas

Valstybės židas, Lukšėlių g. 2, Vilnius
 2013 M. GRUODŽIO 31 D. pasibaigusiu metų FINANSINIŲ ATASKAITŲ RINKINYS
 (Visos sumos liais, jei nenurodyta kitaip)

43.	908.985,96	263.260,53	EUR	2034-03-15				3,84	34.977,80	34.977,80
44.	264.708,77	76.664,96	EUR	2034-03-15				3,92	10.397,76	10.397,76
45.	3.540.338,67	1.025.352,95	EUR	2034-03-15				3,84	126.045,44	91.998,77
46.	103.986,56	30.116,59	EUR	2034-03-15				3,92	4.084,59	4.054,18
47.	37.513.861,90	10.864.765,38	EUR	2034-03-15				3,93	1.454.189,16	868.572,83
48.	185.339,71	53.678,09	EUR	2034-03-15				3,92	7.223,19	7.049,82
49.	99.760,33	28.892,59	EUR	2034-03-15				3,92	3.918,58	3.813,38
50.	2.382.599,50	690.048,51	EUR	2034-03-15				3,84	90.415,77	74.737,86
51.	905.839,39	262.349,22	EUR	2034-03-15				3,92	32.753,30	29.985,82
52.	1.813.503,75	525.226,99	EUR	2034-03-15				3,94	68.364,88	54.698,53
53.	602.114,97	174.384,55	EUR	2034-03-15				3,92	23.588,53	18.133,31
54.	447.651,58	129.648,86	EUR	2034-03-15				3,92	16.182,89	14.786,13
55.	1.101.097,92	318.900,00	EUR	2034-03-15				3,84	42.370,24	36.515,60
56.	12.292.036,75	3.560.019,91	EUR	2034-03-15				3,93	438.175,40	330.254,36
57.	509.900,01	147.677,25	EUR	2020-03-15				3,92	20.028,86	17.358,04
58.	15.137.470,96	4.384.114,62	EUR	2034-03-15				3,93	499.033,98	380.431,69
59.	1.233.293,20	357.186,40	EUR	2034-03-15				3,84	47.457,11	33.394,68
60.	528.636,56	153.103,73	EUR	2025-03-15				3,92	20.416,11	18.691,96
61.	969.580,56	280.809,94	EUR	2034-03-15				3,84	36.137,48	25.383,85
62.	997.000,18	288.751,21	EUR	2034-03-15				3,84	29.696,94	19.452,51
63.	466.740,73	135.177,46	EUR	2034-03-15				3,92	16.243,59	6.403,28
64.	66.007,11	19.116,98	EUR	2034-03-15				3,92	2.592,74	2.546,48
65.	203.820,27	59.030,43	EUR	2034-03-15				3,92	8.006,08	7.891,55
66.	955.151,21	276.630,91	EUR	2034-03-15				3,84	36.331,27	33.569,57
67.	1.816.830,86	526.196,38	EUR	2034-03-15		Garantija	1.873.835,77	3,94	71.729,26	71.729,26
68.	298.330,31	86.402,43	EUR	2034-03-15				3,92	11.718,42	11.545,92
69.	391.276,75	113.321,58	EUR	2034-03-15				3,92	15.364,89	10.561,76
70.	1.194.885,53	346.062,77	EUR	2034-03-15				3,84	45.979,21	37.130,20
71.	282.196,24	81.729,68	EUR	2034-03-15				3,92	10.857,05	7.612,91
72.	1.576.015,85	456.445,74	EUR	2025-03-15				3,84	57.284,42	39.890,74
73.	1.063.507,25	308.012,99	EUR	2034-03-15				3,84	40.829,26	33.891,06
75.	1.845.220,65	534.412,84	EUR	2034-03-15				3,84	61.038,91	38.566,90
76.	1.347.208,60	390.178,58	EUR	2034-03-15				3,84	35.747,15	13.673,71
77.	6.562.467,78	1.900.622,04	EUR	2034-03-15				3,83	251.867,50	251.867,50
78.	2.358.205,95	682.983,65	EUR	2034-03-15				3,84	87.200,47	68.678,27
79.	1.213.428,76	351.433,26	EUR	2034-03-15				3,93	44.808,96	29.048,95
80.	852.106,43	246.787,08	EUR	2034-03-15				3,92	31.241,42	19.795,42
81.	1.058.869,55	306.669,82	EUR	2034-03-15				3,84	36.588,04	23.990,96
82.	802.813,81	232.510,95	EUR	2034-03-15				3,84	30.892,27	27.305,95
83.	1.572.101,24	455.311,99	EUR	2034-03-15				3,84	52.369,41	46.362,99
84.	3.723.879,98	1.078.510,19	EUR	2026-03-15				3,94	147.018,77	128.453,00
85.	14.965.541,37	4.334.320,37	EUR	2034-03-15				3,83	570.363,13	541.337,70
86.	101.197,49	29.308,82	EUR	2034-03-15				3,92	3.975,04	3.975,04

Valstybės uždaras, Lukškėlių g. 2, Vilnius

2013 M. GRUODŽIO 31 D. pasibaigusių metų FINANSINIŲ ATASKAITŲ RINKINYS
(Visos sumos litais, jei nenurodyta kitaip)

87.	345.255,35	99.992,86	EUR	2034.03.15					13.561,63	3,92		12.777,53
88.	549.797,08	159.232,24	EUR	2034.03.15					20.086,32	3,92		17.588,88
89.	1.545.764,11	447.684,23	EUR	2034.03.15					44.785,27	3,84		15.479,85
90.	4.448.698,77	1.288.432,22	EUR	2034.03.15					161.509,89	3,83		116.019,80
91.	4.038.777,97	1.175.503,35	EUR	2034.03.15					147.219,31	3,93		108.746,15
92.	2.838.582,17	827.902,62	EUR	2025.03.15					109.192,08	3,84		76.780,11
93.	556.491,40	161.171,05	EUR	2034.03.15					15.448,00	3,92		9.929,36
94.	304.283,90	88.126,71	EUR	2034.03.15					11.235,27	3,92		7.944,89
95.	2.985.976,64	864.798,61	EUR	2034.03.15					114.900,38	3,84		114.900,38
96.	715.171,49	207.127,98	EUR	2034.03.15			Garantiuja	736.554,85	22.519,85	3,94		22.519,85
97.	20.003.711,48	5.793.475,29	EUR	2034.03.15					596.174,98	3,93		330.676,99
98.	516.770,63	149.667,12	EUR	2034.03.15					15.502,82	3,92		9.474,80
99.	660.555,17	191.310,00	EUR	2034.03.15					25.418,17	3,84		25.418,17
100.	839.724,97	243.201,16	EUR	2034.03.15					28.885,57	3,92		18.422,90
101.	2.470.467,42	715.496,82	EUR	2034.03.15					58.797,25	3,84		47.504,69
102.	532.818,14	154.314,80	EUR	2034.03.15					19.328,22	3,92		14.980,62
103.	151.416,88	43.853,36	EUR	2034.03.15					4.074,51	3,92		1.913,13
104.	1.405.758,39	407.135,77	EUR	2034.03.15					53.083,90	3,84		47.146,20
105.	205.852,00	59.618,86	EUR	2034.03.15					5.896,17	3,92		3.651,51
106.	1.142.931,42	331.015,82	EUR	2034.03.15					36.080,17	3,84		19.290,23
107.	444.202,86	128.650,04	EUR	2025.03.15					15.740,90	3,92		6.814,44
108.	6.139.325,86	1.778.071,67	EUR	2034.03.15					242.380,59	3,94		117.788,65
109.	4.886.036,15	1.415.093,88	EUR	2034.03.15					122.404,93	4,02		60.134,00
110.	220.108,92	63.747,95	EUR	2015.03.15					12.968,82	3,92		15.675,26
112.	1.077.295,46	312.006,33	EUR	2034.03.15					42.531,62	3,94		42.531,62
113.	811.988,93	235.168,25	EUR	2034.03.15					26.589,35	3,84		9.946,62
114.	365.877,23	105.965,37	EUR	2034.03.15					14.371,66	3,92		9.031,30
115.	204.801,07	59.314,49	EUR	2020.03.15					7.868,20	3,92		6.545,89
116.	956.769,88	277.099,71	EUR	2034.03.15					22.716,35	3,84		11.964,44
117.	4.330.998,31	1.254.343,81	EUR	2034.03.15			Garantiuja	2.060.000,00	170.987,80	3,94		133.748,35
118.	406.801,09	117.817,74	EUR	2034.03.15					8.342,79	3,92		5.041,68
119.	485.484,81	140.606,12	EUR	2030.03.15			Garantiuja	500.801,71	19.098,37	4,02		10.046,61
120.	5.479.745,14	1.587.043,89	EUR	2034.03.15					176.229,74	3,83		85.907,92
121.	3.149.627,60	912.195,03	EUR	2034.03.15					121.197,63	3,84		119.118,59
122.	247.641,20	71.721,85	EUR	2034.03.15					8.700,54	3,92		7.132,59
123.	1.385.251,93	401.196,69	EUR	2034.03.15			Garantiuja	1.428.359,31	44.043,30	3,94		28.443,58
124.	1.078.616,29	312.388,87	EUR	2016.03.15			Garantiuja	1.107.857,95	23.828,56	3,94		14.966,06
126.	8.468.000,01	2.452.502,32	EUR	2029.03.15			Garantiuja	8.732.923,27	333.469,84	3,93		333.469,84
127.	2.428.165,99	703.245,48	EUR	2034.03.15					89.538,24	3,84		66.254,71
128.	2.381.178,25	689.636,89	EUR	2034.03.15					56.114,14	3,84		30.958,05
129.	1.334.613,55	386.530,80	EUR	2025.03.15					48.961,96	3,84		26.356,78
130.	741.403,21	214.725,21	EUR	2020.12.01					29.348,87	3,92		16.691,54
131.	49.485,25	14.331,92	EUR	2034.03.15					1.943,79	3,92		907,42

Valstybės židas. Lukšėklų g. 2, Vilnius

2013 M. GRUODŽIO 31 D. pasibaigusiu metų FINANSINIŲ ATASKAITŲ RINKINYS

(Visos sumos lietais, jei nenurodyta kitaip)

132.	1.473.030,91	426.619,24	EUR	2034.03.15								44.803,44	21.495,44
133.	695.553,13	201.446,11	EUR	2034.03.15								27.279,50	12.235,92
134.	113.705,92	32.931,51	EUR	2034.03.15								4.187,11	2.539,47
135.	1.135.182,10	328.771,46	EUR	2030.03.15								33.528,71	8.717,05
136.	618.934,70	179.255,88	EUR	2034.09.01	Garantija			627.626,61				24.908,68	15.732,61
137.	593.452,90	171.875,84	EUR	2016.12.01	Garantija			613.150,71				30.647,43	8.213,39
138.	452.437,65	131.035,00	EUR	2034.03.15								17.771,73	14.414,85
139.	1.586.216,29	459.399,99	EUR	2030.09.01	Garantija			1.607.963,30				57.105,83	26.729,12
140.	339.999,98	98.470,80	EUR	2034.03.15								12.386,71	5.066,44
141.	333.999,99	38.809,08	EUR	2034.03.15								3.623,50	1.969,83
142.	1.134.409,15	334.340,00	EUR	2034.03.15	Garantija			1.187.527,10				28.420,55	12.490,33
143.	1.569.475,90	454.551,64	EUR	2034.09.01								60.218,91	34.306,80
144.	1.335.987,86	386.928,83	EUR	2034.09.01								45.627,34	21.268,65
145.	614.399,97	177.942,53	EUR	2017.03.15								18.386,06	6.363,10
146.	1.147.500,00	332.338,97	EUR	2034.03.15	Garantija			1.183.490,95				43.927,15	21.195,02
147.	115.775,84	33.531,00	EUR	2024.09.01								4.074,37	2.267,66
148.	764.342,75	221.368,96	EUR	2034.03.15	Garantija			787.171,35				19.760,31	11.431,88
149.	784.800,00	227.293,79	EUR	2034.09.01								30.905,56	22.843,18
150.	116.297,38	33.682,05	EUR	2015.09.01								5.832,70	2.454,42
151.	3.655.603,80	1.058.736,04	EUR	2034.09.01	Garantija			3.705.965,82				151.086,10	142.114,49
152.	445.087,09	128.906,13	EUR	2034.09.01								15.604,90	8.256,25
153.	1.124.112,80	325.565,57	EUR	2026.09.01								44.796,03	33.683,92
154.	995.798,47	288.403,17	EUR	2034.09.01								30.349,80	13.436,14
155.	606.188,48	175.564,32	EUR	2034.09.01								23.696,36	12.102,30
156.	307.862,77	89.163,22	EUR	2034.03.15								10.284,34	2.552,03
157.	2.704.124,75	783.168,66	EUR	2034.09.01								87.358,67	41.675,78
158.	773.587,41	224.046,40	EUR	2034.09.01								31.109,82	24.821,70
159.	3.355.908,18	971.938,19	EUR	2024.09.01	Garantija			3.402.141,42				138.699,70	109.813,02
160.	229.241,16	66.392,83	EUR	2034.03.15								8.772,15	3.527,04
161.	772.845,85	223.831,63	EUR	2034.09.01								22.489,80	10.616,84
163.	1.777.999,99	514.944,39	EUR	2034.03.15								31.515,50	10.890,29
164.	1.875.111,82	543.069,92	EUR	2034.09.01								63.518,61	28.797,69
165.	123.248,08	35.695,11	EUR	2034.09.01								3.422,45	2.273,01
166.	183.976,61	53.283,31	EUR	2034.09.01								4.450,03	2.241,83
167.	223.103,92	64.615,36	EUR	2034.09.01								8.460,53	5.522,54
168.	419.022,90	121.357,42	EUR	2034.09.01								14.274,84	7.673,98
169.	1.054.165,60	305.307,46	EUR	2034.09.01								18.319,07	17.199,57
170.	38.298,22	11.091,93	EUR	2034.09.01								1.575,70	1.198,43
171.	550.719,98	159.499,53	EUR	2034.09.01	Garantija			557.549,79				17.127,65	8.938,65
172.	123.547,02	35.781,69	EUR	2026.09.01								5.081,49	3.192,56
173.	41.653,96	12.063,82	EUR	2034.09.01								1.713,21	1.054,11
174.	813.178,32	235.512,72	EUR	2021.09.01								27.878,08	11.018,08
175.	24.512,67	7.099,36	EUR	2034.09.01								1.008,22	610,49

Valstybės išlaidos, Laisvųjų g. 2, Vilnius

2013 M. GRUODŽIO 31 D. PASIBAIGUSIŲ METŲ FINANSINIŲ ATASKAITŲ RINKINYS

(Visos sumos lietas, jei nenurodyta kitaip)

176.	744.951,82	215.752,96	EUR	2034.09.01			4,11	29.290,65	15.399,80
177.	904.922,70	262.083,73	EUR	2034.09.01			4,11	35.636,77	16.515,30
178.	277.093,79	80.251,91	EUR	2034.03.15			3,92	8.784,41	1.155,86
179.	890.169,89	257.811,02	EUR	2034.09.01			4,03	29.166,81	13.870,28
181.	402.167,12	116.475,65	EUR	2034.09.01			4,11	16.152,23	4.745,87
183.	628.605,34	182.056,69	EUR	2031.09.01			4,11	21.416,65	11.931,10
184.	265.343,36	76.848,75	EUR	2034.09.01			4,11	6.924,59	3.647,92
185.	66.540,88	19.271,57	EUR	2021.09.01			4,11	2.736,83	1.476,73
186.	140.800,00	40.778,50	EUR	2021.09.01			4,11	6.514,98	5.469,37
187.	1.191.024,92	344.944,66	EUR	2034.09.01			4,03	47.232,92	19.578,24
188.	340.515,76	98.620,18	EUR	2034.09.01			4,21	12.704,23	9.281,16
190.	268.947,29	77.892,52	EUR	2034.09.01			4,11	10.290,34	3.650,27
191.	1.839.370,13	532.718,41	EUR	2035.12.01			3,26	55.434,95	31.588,97
192.	935.555,36	270.955,56	EUR	2035.12.01			3,34	23.950,39	9.926,71
193.	1.546.284,27	447.834,88	EUR	2035.12.01			3,26	37.124,77	24.263,93
194.	413.432,47	119.738,32	EUR	2034.09.01			4,11	16.693,77	10.754,33
195.	81.406,15	23.576,85	EUR	2035.12.01			3,34	1.977,62	1.416,27
196.	348.293,88	100.872,88	EUR	2026.09.01			4,11	13.289,07	4.487,16
197.	266.529,30	77.192,22	EUR	2034.09.01			4,11	9.247,29	3.495,89
198.	2.525.714,91	731.497,60	EUR	2034.03.15	Garantija	2.604.933,13	3,94	99.069,74	5.824,36
199.	310.099,97	89.811,16	EUR	2034.03.15			3,92	5.007,99	109,42
200.	6.076.928,00	1.760.000,00	EUR	2034.03.15			4,02	146.148,64	16.550,38
202.	267.088,06	77.354,05	EUR	2026.12.01			3,34	7.950,14	2.183,17
203.	297.967,52	86.297,36	EUR	2035.12.01			3,34	9.952,11	6.519,84
204.	2.670.840,93	773.529,00	EUR	2018.12.01			3,26	87.037,14	44.275,16
205.	62.497,68	18.100,58	EUR	2035.12.01			3,34	2.065,78	904,81
206.	4.051.175,80	1.173.301,61	EUR	2035.12.01	Garantija	4.062.519,08	3,36	135.016,04	43.025,44
207.	973.951,70	282.075,91	EUR	2035.12.01			3,26	21.034,79	4.061,31
208.	432.810,45	125.350,57	EUR	2034.09.01			4,11	12.736,30	146,50
209.	5.651.539,90	1.636.799,09	EUR	2034.09.01	Garantija	5.722.797,02	4,12	143.357,74	9.990,34
210.	1.449.999,98	419.949,02	EUR	2021.12.01			3,26	45.232,01	9.549,79
211.	739.974,40	214.311,40	EUR	2031.12.01			3,26	20.129,47	1.505,01
212.	249.586,03	72.285,11	EUR	2035.09.01			3,34	6.165,08	914,58
213.	699.999,99	202.754,01	EUR	2027.12.01			3,34	18.877,17	2.682,17
214.	1.572.953,11	455.558,71	EUR	2035.12.01			3,26	39.727,22	6.710,10
215.	266.766,95	77.261,05	EUR	2035.12.01			3,34	8.043,02	1.370,06
216.	679.528,06	196.804,93	EUR	2035.12.01			3,34	9.889,65	1.418,17
217.	234.263,43	67.847,38	EUR	2035.12.01			3,34	5.840,27	1.273,95
218.	275.737,12	79.858,99	EUR	2035.12.01			3,34	8.443,86	1.109,46
219.	1.406.309,97	407.295,52	EUR	2035.12.01			3,26	37.638,87	6.041,23
220.	534.591,91	154.828,52	EUR	2034.12.01			3,26	12.286,99	1.475,83
221.	1.113.778,85	322.572,65	EUR	2021.12.01	Garantija	1.117.036,63	3,51	38.857,19	7.643,23
222.	821.403,13	237.894,79	EUR	2035.12.01	Garantija	823.703,08	3,36	20.688,31	3.689,76

Valstybės iðdas, Lotiðkių g. 2, Vilnius

2013 M. GRUODÞIO 31 D. pasibaigusitų metų FINANSINIŲ ATASKAITŲ RINKINYS

(Visos sumos liðais, jei nenurodyta kitaip)

223.	386.050,77	111.808,03	EUR	2035.12.01			3,34	5.409,64	701,85
224.	357.958,75	103.672,02	EUR	2035.12.01			3,34	8.875,53	1.118,40
226.	830.629,74	240.567,00	EUR	2025.09.01			4,03	22.690,18	
227.	998.032,67	289.050,24	EUR	2035.12.01			3,26	16.036,12	1.257,61
228.	76.134,83	22.050,17	EUR	2034.09.01			4,11	1.647,99	0,00
229.	491.111,70	142.235,78	EUR	2035.12.01			3,34	15.747,84	1.347,11
230.	437.124,48	126.600,00	EUR	2035.12.01		Garantija	3,26	14.250,26	989,61
231.	311.121,45	90.107,00	EUR	2035.12.01			3,44	10.127,99	426,07
232.	826.971,84	239.507,60	EUR	2035.12.01			3,26	18.630,87	631,59
233.	441.388,69	127.835,00	EUR	2034.09.01		Garantija	4,21	7.425,14	0,00
234.	360.210,05	104.324,04	EUR	2035.12.01			3,34	5.533,60	
235.	30.072,82	8.709,69	EUR	2033.12.01			3,34	833,92	
236.	254.463,25	73.697,65	EUR	2035.12.01			3,34	6.818,86	
237.	86.199,98	24.965,24	EUR	2035.12.01			3,34	2.307,61	
238.	1.008.721,19	292.145,85	EUR	2035.12.01			3,26	15.393,69	
239.	99.999,99	28.962,00	EUR	2021.12.01			3,34	1.520,34	
240.	431.965,34	125.105,81	EUR	2035.12.01			3,34	6.526,46	
241.	1.030.100,00	298.337,58	EUR	2034.12.01			3,26	19.560,53	
242.	?? 374,00	22.409,06	EUR	2035.12.01			3,34	1.721,85	
243.	99.195,84	28.729,10	EUR	2035.12.01			3,34	2.528,63	
246.	124.626,43	36.094,31	EUR	2035.12.01			3,34	838,78	
247.	274.376,82	79.465,02	EUR	2022.12.01			3,34	1.758,51	
248.	489.284,03	141.706,45	EUR	2035.12.01			3,34	1.141,98	
249.	213.365,43	61.794,90	EUR	2031.12.01			3,34	1.851,46	
250.	975.810,62	282.614,29	EUR	2035.12.01		Garantija	3,36	13.408,36	
251.	477.366,48	138.254,89	EUR	2031.12.01			3,34	2.890,86	
252.	516.127,65	149.480,90	EUR	2030.12.01			3,34	2.013,37	
253.	477.205,03	138.208,13	EUR	2035.12.01			3,26	1.684,17	
256.	1.599.736,48	463.315,71	EUR	2033.12.01			3,36	16.125,34	
257.	246.500,71	71.391,54	EUR	2035.12.01			3,34	833,29	
258.	121.590,28	35.214,98	EUR	2035.12.01			3,34	113,42	
260.	25.461,05	7.374,03	EUR	2035.12.01			3,26	26,59	
261.	720.000,02	208.526,42	EUR	2035.12.01		Garantija	3,36	722.016,01	
263.	64.616,08	18.714,11	EUR	2034.12.01		Garantija	3,44	64.704,19	
264.	8.250.794,00	2.389.595,11	EUR	2035.12.01			3,25	5,32	
265.	1.000.893,56	289.878,81	EUR	2034.12.01			3,26		
266.	80.597,33	23.342,60	EUR	2034.12.01			3,34		
267.	313.757,97	90.870,59	EUR	2034.09.01			4,21		
268.	135.533.217,73	39.253.133,03	EUR	2012.12.10			2,87	4.619.351,17	4.698.063,36
277.			EUR	2013.12.02			3,34	1.053,07	29.469,75
284.			EUR	2016.04.01			3,86	20.114,75	26.367,95
13.	376.462,09	149.996,85	USD					85.508,40	82.396,31
269.	3.275.854,81	1.305.225,44	USD						

Valstybės lūšus, Lokščių g. 2, Vilnius

2013 M. GRUODŽIO 31 D. PASIBAIGUSIŲ METŲ FINANSINIŲ ATASKAITŲ RINKINYS

(Visos sumos litais, jei nenurodyta kitaip)

Patvirtinta
ID: 37392
D/L: 2014-04-25 09:39:42

P10 Gautinos sumos

INFORMACIJA APIE PER VIENERIUS METUS GAUTINAS SUMAS

Eil. Nr.	Straipsniai	Paskutinė ataskaitinio laikotarpio diena			Paskutinė praėjusio ataskaitinio laikotarpio diena		
		Iš viso	Tarp jų iš viešojo sektoriaus subjektų	Tarp jų iš kontroliuojamų ir asocijuotųjų ne viešojo sektoriaus subjektų	Iš viso	Tarp jų iš viešojo sektoriaus subjektų	Tarp jų iš kontroliuojamų ir asocijuotųjų ne viešojo sektoriaus subjektų
1	2	3	4	5	6	7	8
1	Per vienerius metus gautinų sumų įsigijimo savikaina, iš viso (1.1+1.2+1.3+1.4+1.5+1.6)	5.247.643.741,06	2.026.394.657,55		3.535.222.537,16	933.952.686,95	
1.1	Gautinos finansavimo sumos	1.234.373.744,65			952.574.598,79		
1.2	Gautini mokesčiai ir socialinės įmokos	89.581.594,24	89.581.594,24		141.778.572,28	141.778.572,28	
1.2.1	Gautini mokesčiai	89.581.594,24	89.581.594,24		141.778.572,28	141.778.572,28	
1.2.2	Gautinos socialinės įmokos						
1.3	Gautinos sumos už turto naudojimą, pardavimas prekes, turą, paslaugas	15.419.542,96	15.419.542,96		10.861.507,66	10.861.507,66	
1.3.1	Gautinos sumos už turto naudojimą	171.327,88	171.327,88		173.155,46	173.155,46	
1.3.2	Gautinos sumos už pardavimas prekes	1.455.187,44	1.455.187,44		2.169.818,25	2.169.818,25	
1.3.3	Gautinos sumos už suteiktas paslaugas	8.041.554,97	8.041.554,97		2.917.360,13	2.917.360,13	
1.3.4	Gautinos sumos už pardavimą įgaliojimų turą	5.751.472,67	5.751.472,67		5.601.173,82	5.601.173,82	
1.3.5	Kitos	4.404.052,72	784.417,75		23.754.050,03	431.422,02	
1.4	Gautinos sumos už konfiskuotą turą, baudos ir kitos netesybos	3.815.720.518,59	1.892.629.316,95		2.253.293.426,21	705.896.218,12	
1.5	Sulauptos gautinos sumos						
1.5.1	Iš biudžeto						
1.5.2	Kitos	3.815.720.518,59	1.892.629.316,95		2.253.293.426,21	705.896.218,12	
1.6	Kitos gautinos sumos	88.144.287,90	27.979.785,65		152.960.382,19	74.984.966,87	
2	Per vienerius metus gautinų sumų nuvertėjimas ataskaitinio laikotarpio pabaigoje	-13.661.739,46			-49.086.204,29		
3	Per vienerius metus gautinų sumų balansinė vertė (1-2)	5.233.982.001,60	2.026.394.657,55		3.486.136.332,87	933.952.686,95	

Valstybės išdas, Lukiškių g. 2, Vilnius

2013 M. GRUODŽIO 31 D. pasibaigusių metų FINANSINIŲ ATASKAITŲ RINKINYS
(Visos sumos litais, jei nenurodyta kitaip)Patvirtinta
ID: 37392
D/L: 2014-04-25 09:39:42

PO VIENERIŲ METŲ GAUTINOS SUMOS PAGAL GRĄŽINIMO LAIKOTARPIUS IR JŲ EINAMŲJŲ METŲ DALIS

Eil. Nr.	Grąžinimo terminas	Išgijimo savikaina	Balansinė vertė
1	2	3	4
1	Suteiktų paskolų	13.268.776.718,15	12.659.702.495,02
1.1	Per vienerius metus*	1.021.702.371,83	788.760.872,89
1.2	Nuo vienerių iki penkerių metų	9.243.323.802,54	8.917.446.510,41
1.3	Po penkerių metų	3.003.750.543,78	2.953.495.111,72
2	Kitų ilgalaikių gautinų sumų	4.249.336,34	4.078.425,75
2.1	Per vienerius metus*		
2.2	Nuo vienerių iki penkerių metų	4.249.336,34	4.078.425,75
2.3	Po penkerių metų		
3	Iš viso	13.273.026.054,49	12.663.780.920,77

* Nurodoma einamųjų metų dalis.

Valstybės lėšas, Lukiškių g. 2, Vilnius

2013 M. GRUODŽIO 31 D. pasibaigusių metų FINANSINIŲ ATASKAITŲ RINKINYS
(Visos sumos litais, jei nenurodyta kitaip)Patvirtinta
ID: 37392
D/L: 2014-04-25 09:39:42

P11 Pinigai ir pinigų ekvivalentai

INFORMACIJA APIE PINIGUS IR PINIGŲ EKVIVALENTUS

Eil. Nr.	Straipsniai	Paskutinė ataskaitinio laikotarpio diena		Paskutinė praėjusio ataskaitinio laikotarpio diena	
		Iš viso	Budžeto asignavimai	Iš viso	Budžeto asignavimai
1	2	3	4	5	6
1	Pinigai iš valstybės biudžeto (įskaitant Europos Sąjungos finansinę paramą) (1.1+1.2+1.3+1.4+1.5+1.6)				
1.1	Pinigai bankų sąskaitose				
1.2	Pinigai kasoje				
1.3	Pinigai kelyje				
1.4	Pinigai įsaldytose sąskaitose				
1.5	Pinigų įsaldytose sąskaitose nuvertėjimas				
1.6	Pinigų ekvivalentai				
2	Pinigai iš savivaldybės biudžeto (2.1+2.2+2.3+2.4+2.5+2.6)				
2.1	Pinigai bankų sąskaitose				
2.2	Pinigai kasoje				
2.3	Pinigai kelyje				
2.4	Pinigai įsaldytose sąskaitose				
2.5	Pinigų įsaldytose sąskaitose nuvertėjimas				
2.6	Pinigų ekvivalentai				
3	Pinigai ir pinigų ekvivalentai iš kitų šaltinių (3.1+3.2+3.3+3.4+3.5+3.6+3.7)	2.239.594.396,11		3.909.027.730,92	
3.1	Pinigai bankų sąskaitose	930.900.328,91		3.205.799.896,24	
3.2	Pinigai kasoje				
3.3	Pinigai kelyje				
3.4	Pinigai įsaldytose sąskaitose				
3.5	Pinigų įsaldytose sąskaitose nuvertėjimas				
3.6	Indėliai, kurių terminas neviršija trijų mėnesių	1.308.694.067,20		701.978.409,60	
3.7	Kitų pinigų ekvivalentai			1.249.425,08	
4	Iš viso pinigų ir pinigų ekvivalentų (1+2+3)	2.239.594.396,11		3.909.027.730,92	
5	Iš jų lėšų išteklių fondų lėšos				

Valstybės išlaidos, Laisvės g. 2, Vilnius

2013 M. GRUODŽIO 31 D. pasibaigusių metų FINANSINIŲ ATASKAITŲ RINKINYS

(Visos sumos litais, jei nenurodyta kitaip)

P12 Finansavimo sumos

FINANSAVIMO SUMOS PAGAL ŠALTINIŲ, TIKSLINĘ PASKIRTĮ IR JŲ POKYČIAI PER ATASKAITŲ LAIKOTARPĮ

Eil. Nr.	Finansavimo sumos	Finansavimo sumų likutis ataskaitinio laikotarpio pradžioje	Per ataskaitinį laikotarpį					Finansavimo sumų sumažėjimas dėl jų panaudojimo savo veiklai
			Finansavimo sumos (gautos), išskyrus neatlygintai gautą turą	Finansavimo sumų pergrupavimas*	Neatlygintai gautas turas	Perduota lėšos viešojo sektoriaus subjektams	Finansavimo sumų sumažėjimas dėl turto pardavimo	
1	2	3	4	5	6	7	8	9
1	ES valstybės biudžetai (išskyrus valstybės biudžeto dalį gautą iš Europos Sąjungos, užsienio valstybių ir tarptautinių organizacijų)							
1.1	Nepajūginiam turui įsigyti							
1.2	Kitoms išlaidoms kompensuoti							
2	ES savivaldybės biudžetai (išskyrus savivaldybės biudžeto asignavimų dalį gautą iš Europos Sąjungos, užsienio valstybių ir tarptautinių organizacijų)							
2.1	Nepajūginiam turui įsigyti							
2.2	Kitoms išlaidoms kompensuoti							
3	ES Europos Sąjungos, užsienio valstybių ir tarptautinių organizacijų (finansavimo sumų dalis kuri gaunama iš Europos Sąjungos, neįskaitant finansavimo sumų iš valstybės ar savivaldybės biudžetų ES projektams finansuoti)	2.382.346.645,86	6.066.154.919,04			-6.130.681.191,93		
3.1	Nepajūginiam turui įsigyti	235.574,90	10.911.181,39			-10.113.708,26		
3.2	Kitoms išlaidoms kompensuoti	2.382.111.070,96	6.055.243.737,65			-6.120.567.483,67		
4	ES kitų šaltinių							
4.1	Nepajūginiam turui įsigyti							
4.2	Kitoms išlaidoms kompensuoti							
5	ES viso finansavimo sumų	2.382.346.645,86	6.066.154.919,04			-6.130.681.191,93		

* Šioje stulpelyje rodomas finansavimo sumų pergrupavimas, praejusio ataskaitinio laikotarpio klaidų pataisymas ir valiutos kurso įtaka pinigų likučiams, susijusiems su finansavimo sumomis.

Valstybės lėšas, Lukiškių g. 2, Vilnius

2013 M. GRUODŽIO 31 D. pasibaigusių metų FINANSINIŲ ATASKAITŲ RINKINYS
(Visos sumos litais, jei nenurodyta kitaip)

Pavirvinta
ID: 37392
D/L: 2014-04-25 09:39:42

P.12 Finansavimo sumos

Eil. Nr.	Finansavimo sumos	Per ataskaitinį laikotarpį					Finansavimo sumų likutis ataskaitinio laikotarpio pabaigoje
		Finansavimo sumų surašėjimas dėl jų perdavimo ne viešojo sektoriaus subjektams	Finansavimo sumos grąžintos	Finansavimo sumų (gautinų) pasikeitimas	Kiti pokyčiai		
1	2	10	11	12	13	14	
1	Iš valstybės biudžeto (išskyrus valstybės biudžeto dalį gautą iš Europos Sąjungos, užsienio valstybių ir tarptautinių organizacijų)						
1.1	Nepiniguojam turtui įsigyti						
1.2	Kitiems išlaidoms kompensuoti						
2	Iš savivaldybės biudžeto (išskyrus savivaldybės biudžeto asignavimų dalį gautą iš Europos Sąjungos, užsienio valstybių ir tarptautinių organizacijų)						
2.1	Nepiniguojam turtui įsigyti						
2.2	Kitiems išlaidoms kompensuoti						
3	Iš Europos Sąjungos, užsienio valstybių ir tarptautinių organizacijų (finansavimo sumų dalis kuri gaunama iš Europos Sąjungos, neįskaitant finansavimo sumų iš valstybės ar savivaldybės biudžetų ES projektams finansuoti)		-4.134.510,41	281.972.797,43		2.595.658.659,99	
3.1	Nepiniguojam turtui įsigyti					1.033.048,03	
3.2	Kitiems išlaidoms kompensuoti		-4.134.510,41	281.972.797,43		2.594.625.611,96	
4	Iš kitų šaltinių						
4.1	Nepiniguojam turtui įsigyti						
4.2	Kitiems išlaidoms kompensuoti						
5	Iš viso finansavimo sumų		-4.134.510,41	281.972.797,43		2.595.658.659,99	

Valstybės išdas, Lukšiškių g. 2, Vilnius

2013 M. GRUODŽIO 31 D. PASIBAIGUSIŲ METŲ FTNANSINIŲ ATASKAITŲ RINKINYS

(Visos sumos litais, jei nenurodyta kitaip)

Patvirtina

ID: 37392

D/L: 2014-04-25 09:39:42

FTNANSAVIMO SUMŲ LIKUČIAI

Eil. Nr.	Finansavimo sumos	Ataskaitinio laikotarpio pradžioje			Ataskaitinio laikotarpio pabaigoje		
		Finansavimo sumos (gautos)	Finansavimo sumos (gautos)	Iš viso 5=3+4	Finansavimo sumos (gautos)	Finansavimo sumos (gautos)	Iš viso 8=6+7
1	2	3	4	5=3+4	6	7	8=6+7
1	Iš valstybės biudžeto (išskyrus valstybės biudžeto asignavimų dalį) gautą iš Europos Sąjungos, užsienio valstybių ir tarptautinių organizacijų						
2	Iš savivaldybės biudžeto (išskyrus savivaldybės biudžeto asignavimų dalį) gautą iš Europos Sąjungos, užsienio valstybių ir tarptautinių organizacijų						
3	Iš Europos Sąjungos, užsienio valstybių ir tarptautinių organizacijų (finansavimo sumų dalis, kuri gaunama iš Europos Sąjungos, neįskaitant finansavimo sumų iš valstybės ar savivaldybės biudžetų ES projektams finansuoti)	952.573.732,67	1.429.772.913,19	2.382.346.645,86	1.234.546.530,10	1.361.112.129,89	2.595.658.659,99
4	Iš kitų šaltinių						
5	Iš viso	952.573.732,67	1.429.772.913,19	2.382.346.645,86	1.234.546.530,10	1.361.112.129,89	2.595.658.659,99

Valstybės įžadas, Lukiškių g. 2, Vilnius

2013 M. GRUODŽIO 31 D. PASIBAIGUSIŲ METŲ FINANSINIŲ ATASKAITŲ RINKINYS
(Visos sumos litais, jei nenurodyta kitaip)

P13 Finansiniai įsipareigojimai

FINANSINIŲ ĮSIPAREIGOJIMŲ POKYTIS PER ATASKAITINĮ LAIKOTARPĮ

Eil. Nr.	Finansinių įsipareigojimų pavadinimas	Balansinė vertė ataskaitinio laikotarpio pradžioje	Per ataskaitinį laikotarpį				Valiutos kurso pokyčio laika
			Prisiminti įsipareigojimai (įsigijimo savikaina)	Finansinių įsipareigojimų pergrupavimas	Amortizacijos suma*	7	
1	2	3	4	5	6	7	
		37.226.406.680,19	6.129.036.588,61	-3.761.546.365,10	-38.815.358,35	-700.882.082,15	
1.1	Išleistos obligacijos	32.208.332.708,67	4.656.443.850,45	-3.676.331.041,32	-38.952.845,15	-700.882.082,15	
1.2	Išleisti išdo vekseliai		460.311.138,16	49.970.264,03	137.486,80		
1.3	Gautos paskolos	5.018.073.971,52	1.012.281.600,00	-135.135.587,81			
1.4	Finansinės nuomos (lizingo) įsipareigojimai						
1.5	Kiti įsipareigojimai						
2	Trumpalaikiai	6.258.972.896,95	1.593.598.587,02	3.682.060.336,76	9.290.867,73		
2.1	Išleistos obligacijos	4.722.808.959,08		3.255.952.198,52	-134.197,18		
2.2	Išleisti išdo vekseliai	1.513.828.346,11	1.593.598.587,02	290.972.550,37	9.425.064,91		
2.3	Gautos paskolos	22.335.591,76		135.135.587,87			
2.4	Finansinės nuomos (lizingo) įsipareigojimai						
2.5	Kiti įsipareigojimai						
3	Iš viso	43.485.379.577,14	7.722.635.175,63	-79.486.028,34	-29.524.490,62	-700.882.082,15	

* Amortizacijos suma apima skurtumą tarp finansinio turto įsigijimo savikainos ir amortizuotos savikainos pirminio finansinio turto pripažinimo metu ir amortizacijos sumos pasikeitimą per ataskaitinį laikotarpį.

Valstybės uždas, Lukiškių g. 2, Vilnius

2013 M. GRUODŽIO 31 D. pasibaigusių metų FINANSINIŲ ATASKAITŲ RINKINYS

(Visos sumos litais, jei nenurodyta kitaip)

Parvirtinta
ID: 37392
D/L: 2014-04-25 09:39:42

P.13 Finansiniai įsipareigojimai

Eil. Nr.	Finansinių įsipareigojimų pavadinimas	Per ataskaitinį laikotarpį				Balansinė vertė ataskaitinio laikotarpio pabaigoje
		Įvykdyti įsipareigojimai (grąžintos skolos, sumokėtos palūkanos, išpirkti vertybiniai popieriai)	Nurašyti įsipareigojimai	Kiti pokyčiai	11	
1	2	8	9	10	11	
1	Ugalaikiai				38.854.199.463,20	
1.1	Išleistos obligacijos				32.448.610.590,50	
1.2	Išleisti išdo vekseliai				510.368.888,99	
1.3	Gautos paskolos				5.895.219.983,71	
1.4	Finansinės nuomos (lizingo) įsipareigojimai					
1.5	Kiti įsipareigojimai					
2	Trumpalaikiai	-6.707.428.597,61			4.836.494.090,85	
2.1	Išleistos obligacijos	-4.789.079.625,19			3.189.547.335,23	
2.2	Išleisti išdo vekseliai	-1.896.013.380,60			1.511.811.167,81	
2.3	Gautos paskolos	-22.335.591,82			135.135.587,81	
2.4	Finansinės nuomos (lizingo) įsipareigojimai					
2.5	Kiti įsipareigojimai					
3	Iš viso	-6.707.428.597,61			43.690.693.554,05	

Valstybės izdas, Lukiškių g. 2, Vilnius

2013 M. GRUODŽIO 31 D. pasibaigusių metų FINANSINIŲ ATASKAITŲ RINKINYS

(Visos sumos litais, jei nenurodyta kitaip)

Patvirtinta
 ID: 37392
 D/L: 2014-04-25 09:39:42

GAUTOS PASKOLOS IR IŠLEISTI NE NUOSAVYBĖS VERTYBINIAI POPIERIAI PAGAL GRĄŽINIMO IR IŠPIRKIMO LAIKOTARPIUS PASKUTINĘ ATASKAITINIO LAIKOTARPIO DIENĄ

Eil. Nr.	Išpirkimo arba grąžinimo terminas	Nominalioji finansinių įsipareigojimų vertė	Balansinė finansinių įsipareigojimų vertė
1	2	3	4
1	Vieneri metai	4.839.214.154,87	4.858.270.496,19
2	Nuo vienerių iki dvejų metų	6.500.536.007,44	6.523.261.581,17
3	Nuo dvejų iki trejų metų	4.925.825.774,07	4.945.063.122,22
4	Nuo trejų iki ketverių metų	2.809.263.369,93	2.819.645.835,05
5	Nuo ketverių iki penkerių metų	6.117.579.542,97	6.141.079.792,34
6	Ilgesnis kaip penkeri metai	18.346.327.265,48	18.403.372.727,08
7	Iš viso	43.538.746.114,76	43.690.693.554,05

Valstybės išdas, Lukiškių g. 2, Vilnius

2013 M. GRUODŽIO 31 D. PASIBAIGusių metų FINANSINIŲ ATASKAITŲ RINKINYS

(Visos sumos litais, jei nenurodyta kitaip)

Patvirtinta

ID: 37392

D/L: 2014-04-25 09:39:42

INFORMACIJA APIE PASKOLŲ ĮVYKDYMO TERMINUS IR PALŪKANŲ NORMAS

Eil. Nr.	Paskolos grąžinimo terminas	Išgijimo savikaina ataskaitinio laikotarpio pabaigoje		
		Be procentinės paskolos	Paskolos su fiksuota palūkanų norma	Paskolos su kintama palūkanų norma
1	2	3	4	5
1	Per vienerius metus		125.281.691,45	9.853.896,34
1.1	Trumpalaikės paskolos			
1.2	Ilgalaikių paskolų einamųjų metų dalis		125.281.691,45	9.853.896,34
2	Nuo vienerių iki penkerių metų		1.591.211.332,77	39.415.585,28
3	Po penkerių metų		4.244.885.272,97	19.707.792,71
4	Iš viso paskolų (1+2+3)		5.961.378.297,19	68.977.274,33

Valstybės išdas, Lukiškių g. 2, Vilnius

2013 M. GRUODŽIO 31 D. PASIBAIGUSIŲ METŲ FINANSINIŲ ATASKAITŲ RINKINYS

(Visos sumos litais, jei nenurodyta kitaip)

Patvirtinta
ID: 37392
D/L: 2014-04-25 09:39:42

Iš išvestinių finansinių priemonių atsirandantys finansiniai išsipareigojimai

Veikloje taikomos išvestinės finansinės priemonės (IFP):

Eil. Nr.	IFP (pavadinimas)	Rizikos, kuriai sumažinti naudojama IFP, rūšis (fiksitas)	Iš IFP atsirandančių finansinių išsipareigojimų tikroji vertė	Iš IFP atsirandančių finansinių išsipareigojimų tikrosios vertės pasikeitimo pajamos (+)	Iš IFP atsirandančių finansinių išsipareigojimų tikrosios vertės pasikeitimo sąnaudos (-)	Iš IFP atsirandančio finansinių išsipareigojimų tikrosios vertės pasikeitimo rezultatas
1	2	3	4	5	6	7=5+6
	Apsikeitimo sandorai	Valiutos kurso rizika	1.233.469.766,65		-816.356.974,27	-816.356.974,27
	Iš viso	X	1.233.469.766,65		-816.356.974,27	-816.356.974,27

X pažymėti ataskaitos laukai nepildomi.

Išsipareigojimai pagal išvestines finansines priemones planuojami įvykdyti:

Eil. Nr.	Išvestinė finansinė priemonė	Įvykdymo terminas (data)	Vertė ataskaitinio laikotarpio paskutinę dieną (suma)	Planuojama įvykdyti vertė
1	2	3	4	5
		X		
	Iš viso	X		

X pažymėti ataskaitos laukai nepildomi.

Valstybės izdas, Lukiškių g. 2, Vilnius

2013 M. GRUODŽIO 31 D. PASIBAIGUSIŲ METŲ FINANSINIŲ ATASKAITŲ RINKINYS

(Visos sumos litais, jei nenurodyta kitaip)

Patvirtinta
ID: 37392
D/L: 2014-04-25 09:39:42

Finansiniai įsipareigojimai, kylantys iš garantinių sutarčių:

Eil. Nr.	Finansinio įsipareigojimo rūšis	Tikimybė atgauti sumas	Balansinė vertė ataskaitinių metų paskutinę dieną
1	2	3	4
	Iš viso	X	

X pažymėti ataskaitos laukai nepildomi.

Valstybės išdas, Lukiškių g. 2, Vilnius

2013 M. GRUODŽIO 31 D. pasibaigusiu metų FINANSINIŲ ATASKAITŲ RINKINYS
(Visos sumos litais, jei nenurodyta kitaip)

Finansinių įsipareigojimų, apskaitomų tikrąja verte, pokyčiai per ataskaitinį laikotarpį

Eil. Nr.	Straipsniai	Ataskaitinis laikotarpis	Praėjęs ataskaitinis laikotarpis
1	2	4	5
1	Ilgalaikiai finansiniai įsipareigojimai apskaitomi tikrąja verte	1.209.364.530,12	417.112.792,38
1.1	Įsigijimo savikaina		
1.2	Įsigijimo savikainos ir tikrosios vertės skirtumas	1.209.364.530,12	417.112.792,38
2	Ilgalaikių įsipareigojimų apskaitomų tikrąja verte einamųjų metų dalis		
2.1	Įsigijimo savikaina		
2.2	Įsigijimo savikainos ir tikrosios vertės skirtumas		
3	Trumpalaikiai finansiniai įsipareigojimai apskaitomi tikrąja verte	24.105.236,53	
3.1	Įsigijimo savikaina		
3.2	Įsigijimo savikainos ir tikrosios vertės skirtumas	24.105.236,53	

Valstybės išdas, Lukiškių g. 2, Vilnius

2013 M. GRUODŽIO 31 D. pasibaigusiu metų FINANSINIŲ ATASKAITŲ RINKINYS
(Visos sumos litais, jei nenurodyta kitaip)

P15 Atidėjiniai

ATIDĖJINIAI PAGAL JU PASKIRTI

Eil. Nr.	Atidėjinių paskirtis	Atidėjinių vertė ataskaitinio laikotarpio pradžioje	Atidėjinių vertės padidėjimas, išskyrus padidėjimą dėl diskontavimo	Atidėjinių vertės pasikeitimas dėl diskontavimo	Panaudota atidėjinių suma
1	2	3	4	5	6
1	Kompensacijos darbuotojams				
2	Žalos atlyginimas				
3	Aplinkos tvarkymas				
4	Turto likvidavimas				
5	Restruktūrizavimas / veiklos nutraukimas				
6	Garantijų įsipareigojimai		1.695.196,49		
7	Baudos				
8	Kompensacijų už valstybės išperkama nekilnojama turtą bei LR religinių bendrijų teises į išlikusį nekilnojama turtą, aukūrimui				
9	Lengvatinių paskolų gyvenamiesiems namams, butams statyti arba pirkti teikimo iš bankų kredito išteklių piliečiams, turintiems teisę į valstybės paramą, rinkos palūkanoms arba jų daliai padengti				
10	Santaupoms atkurti				
11	Kita*				
12	Iš viso		1.695.196,49		

* Reikšmingos sumos detalizuojamos aiškinamojo rašto tekste.

Valstybės išdas, Lukiškių g. 2, Vilnius

2013 M. GRUODŽIO 31 D. PASIBAIGUSIŲ METŲ FINANSINIŲ ATASKAITŲ RINKINYS

(Visos sumos litais, jei nenurodyta kitaip)

Patvirtina
 ID: 37392
 D/L: 2014-04-25 09:39:42

P15 Atidėjiniai

Eil. Nr.	Atidėjinių paskirtis	Panaikinta atidėjinių suma	Kiti pokyčiai	Atidėjinių vertė ataskaitinio laikotarpio pabaigoje
1	2	7	8	9
1	Kompensacijos darbuotojams			
2	Žalos atlyginimas			
3	Aplinkos tvarkymas			
4	Turto likvidavimas			
5	Restruktūrizavimas / veiklos nutraukimas			
6	Garantijų įsipareigojimai			1.695.196,49
7	Baudos			
8	Kompensacijų už valstybės išperkama nekilnojama turtą bei LR religinių bendrijų teises į išlikusį nekilnojama turtą atkūrimui			
9	Lengvatinių paskolų gyvenamiesiems namams, butams statyti arba pirkti teikimo iš bankų kredito išiektųjų piliečiams, turintiems teisę į valstybės paramą, rinkos palūkanoms arba jų daliai padengti			
10	Santūpoms atkurti			
11	Kita*			
12	Iš viso			1.695.196,49

Valstybės išdas, Lukiškių g. 2, Vilnius

2013 M. GRUODŽIO 31 D. pasibaigusių metų FINANSINIŲ ATASKAITŲ RINKINYS
(Visos sumos litais, jei nenurodyta kitaip)Patvirtinta
ID: 37392
D/L: 2014-04-25 09:39:42

ATIDĖJINIAI PAGAL JŲ PANAUDOJIMO LAIKĄ

Eil. Nr.	Atidėjinių panaudojimo laikas	Įsigijimo savikaina (nediskontuota)	Diskontuota vertė
1	2	3	4
1	Per vienerius metus	1.695.196,49	1.695.196,49
1.1	Trumpalaikiai atidėjiniai	1.695.196,49	1.695.196,49
1.2	Ilgalaikių atidėjinių einamųjų metų dalis		
2	Nuo vienerių iki penkerių metų		
3	Po penkerių metų		
4	Iš viso	1.695.196,49	1.695.196,49

Valstybės izdas, Lukiškių g. 2, Vilnius

2013 M. GRUODŽIO 31 D. pasibaigusiu metų FINANSINIŲ ATASKAITŲ RINKINYS

(Visos sumos litais, jei nenurodyta kitaip)

Patvirtinta
ID: 37392
D/L: 2014-04-25 09:39:42

P17 Trumpalaikės mokėtinės sumos

INFORMACIJA APIE KAI KURIAS TRUMPALAIKES MOKĖTINAS SŪMAS

Eil. Nr.	Straipsniai	Paskutinė ataskaitinio laikotarpio diena			Paskutinė praėjusio ataskaitinio laikotarpio diena		
		Iš viso	Tarp jų viešojo sektoriaus subjektams	Tarp jų kontroliuojamiems ir asocijuotiems ne viešojo sektoriaus subjektams	Iš viso	Tarp jų viešojo sektoriaus subjektams	Tarp jų kontroliuojamiems ir asocijuotiems ne viešojo sektoriaus subjektams
1	2	3	4	5	6	7	8
1	Mokėtinės subsidijos, dotacijos ir finansavimo sumos						
2	Triekejams mokėtinės sumos						
3	Sukauptos mokėtinės sumos	2.506.576.651,92	901.092.329,01		2.343.620.874,77	711.742.226,72	
3.1	Sukauptos finansavimo sąnaudos	739.744.222,63	739.744.222,63		587.570.081,61	587.570.081,61	
3.2	Sukauptos atostoginių sąnaudos						
3.3	Kitos sukauptos sąnaudos	1.555.217.816,46	708.898,46		1.631.878.254,23		
3.4	Kitos sukauptos mokėtinės sumos	211.614.612,83	160.639.207,92		124.172.538,93	124.172.145,11	
4	Kiti trumpalaikiai įsipareigojimai	1.312.748.143,16	1.312.748.143,16		244.347.107,36	242.033.663,63	
4.1	Mokėtinė veiklos mokesčiai						
4.2	Gauti išankstiniai apmokėjimai						
4.3	Kitos mokėtinės sumos	1.312.748.143,16	1.312.748.143,16		244.347.107,36	242.033.663,63	
5	Kai kurių trumpalaikių mokėtinų sumų balansinė vertė (1+2+3+4)	3.819.324.795,08	2.213.840.472,17		2.587.967.982,13	953.775.890,35	

Valstybės žiūdas, Lukiškių g. 2, Vilnius

2013 M. GRUODŽIO 31 D. PASIBAIGUSŲ METŲ FINANSINIŲ ATASKAITŲ RINKINYS
(Visos sumos liūdas, jei nenurodyta kitaip)Pavirūnata
ID: 37392
D/L: 2014-04-25 09:39:42

P19 Mokesčių pajamos

MOKESČIŲ SUMOS PAGAL ATSKIRĄ MOKESČIŲ

Eil. Nr.	Mokesčio pavadinimas	Apskaičiuota mokesčių pajamų suma bendraja verte per ataskaitinį laikotarpį	Gautinos mokesčių sumos ataskaitinio laikotarpio pabaigoje*	Mokesčiai, gauti avansu, ataskaitinio laikotarpio pabaigoje*	Grąžintini mokesčiai ir jų permokos ataskaitinio laikotarpio pabaigoje*
1	2	3	4	5	6
1	Pajamų ir pelno mokesčių iš viso	3.175.027.544,57	68.630.308,98		
1.1	Gyvenamųjų pajamų mokeskis	2.481.909.099,16	55.184.331,38		
1.2	Pelno mokeskis	693.118.445,41	13.445.977,60		
1.3	Socialinis mokeskis				
2	Turto mokesčių iš viso	6.902.978,77	220.146,69		
2.1	Žemės mokeskis				
2.2	Paveldūno turto mokeskis				
2.3	Nekilnojamojo turto mokeskis	6.902.978,77	220.146,69		
3	Prekių ir paslaugų mokesčių iš viso	13.101.001.772,73	19.437.547,44		
3.1	Pridėtinės vertės mokeskis	9.597.742.956,01	102.332,00		
3.2	Akcizai	3.569.952.299,57	19.316.991,84		
3.3	Aiskaijimai nuo pajamų pagal Lietuvos Respublikos mokyjūstatymą	73.215.852,00			
3.4	Cukraus sektorius mokesčiai	20.664.850,85			
3.5	Lovėnų ir azartinų lošimų mokeskis	39.425.814,30	8.223,60		
4	Tarptautinės prekybos ir sandorių mokesčių iš viso	238.252.664,31	1.100.192,49		
4.1	Muitai ir kitų importo mokesčiai, išskyrus PVM ir akcizus	238.252.664,31	1.100.192,49		
4.2	Eksporto mokesčiai				
4.3	Kiti tarptautinės prekybos ir sandorių mokesčiai				
5	Kitų mokesčių iš viso	116.833.344,49	203.398,64		
5.1	Mokesčiai už valstybinius gamtos išteklius	47.687.048,71	145.312,93		
5.2	Naftos ir dujų išteklių mokeskis	24.603.354,00			
5.3	Mokesčiai už aplinkos teršimą	17.814.212,03	56.492,31		
5.4	Mokesčiai už valstybės turto naudojimą patikėjimo taise	26.728.729,75	1.593,40		
5.5	Kiti				
6	Mokesčių sumų iš viso	16.638.018.304,87	89.581.594,24		

* Nurodomos sumos yra įvertintos 17-ojo VSAFAS "Finansinis turis ir finansiniai įsipareigojimai" nusiarty tvarka.

Valstybės išlaidos, Laisvėlikų g. 2, Vilnius

2013 M. GRUODŽIO 31 D. PASIBAIGUSIŲ METŲ FINANSINIŲ ATASKAITŲ RINKINYS

(Visos sumos lietais, jei nenurodyta kitaip)

Paviršius
ID: 37392
DYL: 2014-04-25 09:39:42

MOKESČIŲ PAJAMOS GRŪNAJA VERTE

Eil. Nr.	Mokesčio pavadinimas	Apskaičiuotos pajamos per ataskaitinį laikotarpį	Pajamų sumažėjimas dėl grąžintų mokesčių per ataskaitinį laikotarpį	Pajamų grūnaja vertė apskaičiuojama per ataskaitinį laikotarpį					Iš viso pajamų grūnaja vertė per ataskaitinį laikotarpį	Iš viso pajamų grūnaja vertė per praėjusį ataskaitinį laikotarpį
				Pajamos bendraja verte per ataskaitinį laikotarpį	Pervestose pajamų sumos į valstybės biudžetą per ataskaitinį laikotarpį	Pervestinos pajamų sumos į savivaldybių biudžetą per ataskaitinį laikotarpį	Pervestinos pajamų sumos (fondus, kurse laikomi viešojo sektoriaus subjektams, per ataskaitinį laikotarpį)	Pervestinų pajamų sumas į finansines dėl gautinų sumų nuvertėjimo per ataskaitinį laikotarpį		
1	2	3	4	5-3+4	6	7	8	9	10	11
1	Pajamų ir pelno mokesčių iš viso	3.175.027.544,57		-503.324.532,49					2.671.703.012,08	3.109.166.319,11
1.1	Govtinių pajamų mokesčiai	2.481.909.099,16		-503.324.532,49					1.978.584.566,67	1.691.394.272,42
1.2	Pelno mokesčiai	693.118.445,41							693.118.445,41	1.411.872.096,69
1.3	Socialaus mokesčiai									
2	Turto mokesčių iš viso	6.902.978,77							6.902.978,77	4.410.830,51
2.1	Žemės mokesčiai									
2.2	Paveldimo turto mokesčiai									
2.3	Nekilnojamojo turto mokesčiai	6.902.978,77							6.902.978,77	4.410.830,51
3	Praečių ir padidintų mokesčių iš viso	13.101.001.772,73							13.101.001.772,73	10.673.232.935,44
3.1	Pridedamos vertės mokesčiai	9.397.742.956,01							9.397.742.956,01	7.519.231.112,94
3.2	Akcizai	3.369.932.299,57							3.369.932.299,57	3.040.342.606,45
3.3	Atskaitymai nuo pajamų pagal Lietuvos Respublikos mokių įstatymą	73.215.852,00							73.215.852,00	66.895.394,00
3.4	Kulturnis sektorius mokesčiai	20.664.850,85							20.664.850,85	12.339.569,15
3.5	Loterijų ir azartiniai lošimų mokesčiai	39.425.814,30							39.425.814,30	34.314.262,90
4	Tarptautinės prekybos ir sandorių mokesčių iš viso	238.252.664,31							238.252.664,31	187.297.425,74
4.1	Mūšiai ir kiti importo mokesčiai, Išskyrus PVM ir akcizus	238.252.664,31							238.252.664,31	187.297.425,74
4.2	Eksporto mokesčiai									
4.3	Kiti tarptautinės prekybos ir sandorių mokesčiai									
5	Kiti mokesčių iš viso	116.833.344,49							116.833.344,49	139.691.616,66
5.1	Mokesčiai už valstybinius gamtos šaltinius	47.687.048,71							47.687.048,71	55.672.771,05
5.2	Natūros dujų šaltinių mokesčiai	24.603.354,00							24.603.354,00	45.405.366,00
5.3	Mokesčiai už aplinkos teršimą	17.814.212,03							17.814.212,03	18.080.768,92
5.4	Mokesčiai už valstybės turto naudojimą patikėjimo taise	26.728.729,75							26.728.729,75	20.532.710,69
5.5	Kiti									
6	Mokesčių sumažėjimai iš viso	16.638.018.304,87				-503.324.532,49			16.134.693.772,38	14.113.799.127,46

Valstybės izdas, Lukiškių g. 2, Vilnius

2013 M. GRUODŽIO 31 D. pasibaigusiu metų FINANSINIŲ ATASKAITŲ RINKINYS

(Visos sumos litais, jei nenurodyta kitaip)

Patvirtinta
 ID: 37392
 D/L: 2014-04-25 09:39:42

P21 Kitos pagrindinės veiklos pajamos ir kitos pajamos

PAGRINDINĖS VEIKLOS KITOS PAJAMOS*

Eil. Nr.	Straipsniai	Ataskaitinis laikotarpis	Praėjęs ataskaitinis laikotarpis
1	2	3	4
1	Apskaičiuotos pagrindinės veiklos kitos pajamos	1.228.653.960,41	1.437.858.887,61
1.1	Pajamos iš rinkliavų	118.581.451,62	107.147.697,83
1.2	Pajamos iš administracinių baudų	109.623.348,37	9.935.353,32
1.3	Pajamos iš dividendų		
1.4	Pajamos iš atsargų pardavimo		
1.5	Ilgalaikio materialiojo, nematerialiojo ir biologinio turto pardavimo pelnas		
1.6	Suteiktų paslaugų pajamos**		
1.7	Kitos	1.000.449.160,42	1.320.775.836,46
2	Pervestinos biudžetą pagrindinės veiklos kitos pajamos		
3	Pagrindinės veiklos kitos pajamos	1.228.653.960,41	1.437.858.887,61

* Reikšmingos sumos turi būti detalizuojamos aiškinamojo rašto tekste.

** Nurodoma, kokios tai paslaugos, ir, jei suma reikšminga, ji detalizuojama aiškinamojo rašto tekste.

Valstybės išdas, Lukiškių g. 2, Vilnius

2013 M. GRUODŽIO 31 D. pasibaigusių metų FINANSINIŲ ATASKAITŲ RINKINYS

(Visos sumos litais, jei nenurodyta kitaip)

Patvirtinta
 ID: 37392
 D/L: 2014-04-25 09:39:42

P23 Finansinės ir investicinės veiklos pajamos ir sąnaudos

FINANSINĖS IR INVESTICINĖS VEIKLOS PAJAMOS IR SĄNAUDOS

Eil. Nr.	Straipsniai	Ataskaitinis laikotarpis	Pratęjęs ataskaitinis laikotarpis
1	2	3	4
1	Finansinės ir investicinės veiklos pajamos	3.093.139.182,02	3.359.042.626,49
1.1	Peļnas dėl valiutos kurso pasikeitimo	715.052.940,45	496.558.172,61
1.2	Baudų ir delspinigių pajamos	129.323.553,23	19.634.810,51
1.3	Palūkanų pajamos	840.557.133,13	875.931.425,87
1.4	Dividendai	124.938.938,33	594.754.662,04
1.5	Kitos finansinės ir investicinės veiklos pajamos*	1.283.266.616,88	1.375.069.211,27
1.6	Pervestinos finansinės ir investicinės veiklos pajamos		-2.905.655,81
2	Finansinės ir investicinės veiklos sąnaudos	-4.811.123.853,85	-4.820.850.597,39
2.1	Nuostolis dėl valiutos kurso pasikeitimo	-20.538.010,15	-134.326.095,83
2.2	Baudų ir delspinigių sąnaudos	-4.868,76	
2.3	Palūkanų sąnaudos	-2.301.930.907,67	-2.445.578.145,96
2.4	Kitos finansinės ir investicinės veiklos sąnaudos*	-2.488.650.067,27	-2.240.946.355,60
3	Finansinės ir investicinės veiklos rezultatas (1-2)	-1.717.984.671,83	-1.461.807.970,90

* Reikšmingos sumos turi būti detalizuojamos aiškinamojo rašto tekste.

Valstybės žiadas, Lukiškių g. 2, Vilnius

2013 M. GRUODŽIO 31 D. pasibaigusių metų FINANSINIŲ ATASKAITŲ RINKINYS
(Visos sumos litais, jei nenurodyta kitaip)

P2 Informacija pagal segmentus

ATASKAITINIO LAIKOTARPIO INFORMACIJA PAGAL VEIKLOS SEGMENTUS

Eil. Nr.	Finansinių ataskaitų aprašymai	Segmentai						
		Bendros vertybės paslaugos	Gynyba	Viejoji tvarka ir visuomenės apsauga	Ekonomika	Aplinkos apsauga	Būstas ir komunaliniai ūkiai	Sveikatos apsauga
		3	4	5	6	7	8	9
1	2							
1.1	Pagrindinės veiklos sąnaudos	-2.652.830.356,59	-1.086.583.741,33	-1.529.434.547,11	-2.297.240.346,81	-215.256.809,23	-10.293.319,13	-1.647.041.025,35
1.2	Darbo užmokesčio ir socialinio draudimo							
1.3	Nusidėjimo ir amortizacijos							
1.4	Komunalinių paslaugų ir ryšių							
1.5	Komandiruočių							
1.6	Transporto							
1.7	Kvalifikacijos kelimo							
1.8	Paprastojo remonto ir eksploatavimo							
1.9	Nuvertėjimo ir nurašytų sumų							
1.10	Sunaudojti ir parduoti atsargų sąvokana							
1.11	Socialinių išmokų							
1.12	Nuomos							
1.13	Finansavimo	-2.652.688.535,03	-1.086.583.741,33	-1.529.434.547,11	-2.297.240.346,81	-215.256.809,23	-10.293.319,13	-1.647.041.025,35
1.14	Kitų paslaugų							
2	Kitos	-141.821,56						
3	Apskaitos politikos keitimo ir esminių apskaitos klaidų taisymo įtaka							
3.1	Pagrindinės veiklos pinigų srautai							
3.1.1	Įmokos	-2.501.410.494,94						
3.1.1.1	Darbo užmokesčio ir socialinio draudimo							
3.1.1.2	Komunalinių paslaugų ir ryšių							
3.1.1.3	Komandiruočių							
3.1.1.4	Transporto							
3.1.1.5	Kvalifikacijos kelimo							
3.1.1.6	Paprastojo remonto ir eksploatavimo							
3.1.1.7	Atsargų įsigijimo							
3.1.1.8	Socialinių išmokų							
3.1.1.9	Nuomos							
3.1.1.10	Kitų paslaugų įsigijimo	-16.791.936,41						
3.1.1.11	Sumokėtos patikėtos	-2.314.962.684,40						
3.1.1.12	Kitos išmokos	-169.655.874,13						

Valstybės ūdas, Lukiškių g. 2, Vilnius

2013 M. GRUODŽIO 31 D. PASIBAIGUSIŲ METŲ FINANSINIŲ ATASKAITŲ RINKINYS

(Visos sumos litais, jei nenurodyta kitaip)

Pavirtinta
ID: 37392
D/L: 2014-04-25 09:39:42

P2 Informacija pagal segmentus

EIL. Nr.	Finansinių ataskaitų straipsniai	Segmentai			Iš viso
		Politis, kultūra ir religija	Švietimas	Socialinė apsauga	
1	2	10	11	12	13
1	Pagrindinės veiklos sąnaudos	-523.935.722,84	-3.643.960.094,28	-2.811.364.431,74	-16.417.940.394,41
1.1	Darbo užmokesčio ir socialinio draudimo				
1.2	Nusidėjimo ir amortizacijos				
1.3	Komunalinių paslaugų ir ryšių				
1.4	Komandiruočių				
1.5	Transporto				
1.6	Kvalifikacijos kėlimo				
1.7	Paprasčiojo remonto ir eksploatavimo				
1.8	Nuvertėjimo ir nurašytų sumų				
1.9	Sunaudojė ir parduotų atsargų sąvokas				
1.10	Socialinių išmokų				
1.11	Nuomos				
1.12	Finansavimo	-523.935.722,84	-3.643.960.094,28	-2.811.364.431,74	-16.417.798.572,85
1.13	Kitų paslaugų				
1.14	Kitos				-141.821,56
2	Apatikatos politikos keitimo ir esminių apskaitos klaidų taisyms įaka				
3	Pagrindinės veiklos pinigų sraunai				
3.1	Išmokos				-2.501.410.494,94
3.1.1	Darbo užmokesčio ir socialinio draudimo				
3.1.2	Komunalinių paslaugų ir ryšių				
3.1.3	Komandiruočių				
3.1.4	Transporto				
3.1.5	Kvalifikacijos kėlimo				
3.1.6	Paprasčiojo remonto ir eksploatavimo				
3.1.7	Atsargų įsigijimo				
3.1.8	Socialinių išmokų				
3.1.9	Nuomos				
3.1.10	Kitų paslaugų įsigijimo				-16.791.936,41
3.1.11	Sureiktos palūkanos				-2.314.962.684,40
3.1.12	Kitos išmokos				-169.655.874,13

Valstybės išdas, Lukiškių g. 2, Vilnius

2013 M. GRUODŽIO 31 D. pasibaigusiu metų FINANSINIŲ ATASKAITŲ RINKINYS

(Visos sumos litais, jei nenurodyta kitaip)

Patvirtinta
 ID: 37392
 D/L: 2014-04-25 09:39:42

P24 Finansinės rizikos valdymas

INFORMACIJA APIE ĮSIPAREIGOJIMŲ DALĮ (ĮSKAITANT FINANSINĖS NUOMOS (LIZINGO) ĮSIPAREIGOJIMUS
 NACIONALINE IR UŽSIENIO VALIUTOMIS

Eil. Nr.	Įsipareigojimų dalis valiuta	Balansinė vertė ataskaitinio laikotarpio pradžioje	Balansinė vertė ataskaitinio laikotarpio pabaigoje
1	2	3	4
1	Nacionalinė valiuta	6.864.173.873,36	11.291.143.125,31
2	Eurais	19.873.881.600,22	18.406.610.848,42
3	JAV doleriais	19.259.800.880,86	18.565.564.373,59
4	Kitomis	500.991.640,36	498.978.497,45
5	Iš viso	46.498.847.994,80	48.762.296.844,77

Valstybės išdas, Lukiškių g. 2, Vilnius

2013 M. GRUODŽIO 31 D. PASIBAIGUSIŲ METŲ FINANSINIŲ ATASKAITŲ RINKINYS

(Visos sumos litais, jei nenurodyta kitaip)

ID: 37392
D/L: --2014-04-25 09:39:42

Turimas finansinis turtas, išreikštas užsienio valiuta:

Eil. Nr.	Finansinio turto rūšis	Balansinė vertė litais		Balansinė vertė valiuta		Valiuta (valiutos kodas)
		Ataskaitinis laikotarpis	Praejęs ataskaitinis laikotarpis	Ataskaitinis laikotarpis	Praejęs ataskaitinis laikotarpis	
1	2	3	4	5	6	7
	Investicijos į ne nuosavybės vertybinius popierius		48.180.327,90		13.953.987,46	EUR
	Ilgalaikės paskolos	413.218.525,26	387.527.295,93	119.676.356,95	112.235.662,63	EUR
	Ilgalaikės paskolos	439.878,06	724.739,56	175.264,19	278.104,21	USD
	Ilgalaikės paskolos	3.305.622,00	5.158.099,67	8.587.815,65	12.881.723,37	SEK
	Kitas ilgalaikis finansinis turtas	492.365.852,81		142.599.007,42		EUR
	Kitas ilgalaikis finansinis turtas		959.451.001,81		277.876.216,93	USD
	Trumpalaikės paskolos	17.458.318,61	20.638.631,79	5.056.278,56	5.977.360,92	EUR
	Trumpalaikės paskolos	258.081,01	1.406.872,11	102.829,31	539.858,83	USD
	Trumpalaikės paskolos	1.652.810,96	1.719.366,53	4.293.907,72	4.293.907,72	SEK
	Trumpalaikės investicijos	254.632.460,12	215.002.100,46	73.746.657,82	62.268.912,32	EUR
	Pinigai ir pinigų ekvivalentai	1.906.791.103,36	3.582.586.193,48	552.244.874,70	1.037.588.679,76	EUR
	Pinigai ir pinigų ekvivalentai	3.492.016,90	1.063.823,38	1.391.352,66	408.220,79	USD
	Pinigai ir pinigų ekvivalentai	2.492,13	2.492,08	5.384,20	5.384,21	DKK
	Pinigai ir pinigų ekvivalentai	70.845,64	7,05	25.162,72	2,47	CHF
	Pinigai ir pinigų ekvivalentai	937.863,02	479.553,79	226.586,22	114.138,71	GBP
	Pinigai ir pinigų ekvivalentai	42,10	1.108.819,46	109,38	2.769.141,05	SEK
	Pinigai ir pinigų ekvivalentai	296,77	339,43	726,31	726,30	NOK
	Kitas trumpalaikis finansinis turtas	1.251.910.818,47	976.935.977,98	362.578.434,45	282.940.216,05	EUR
	Kitas trumpalaikis finansinis turtas	465.477.935,67	482.614.712,05	185.464.154,78	185.193.673,08	USD
	Kitas trumpalaikis finansinis turtas	7.152.543,13	2.163.571,50	2.540.416,67	757.500,00	CHF
	Kitas trumpalaikis finansinis turtas	48.978,01	67.933,67	127.242,05	169.656,04	SEK
	Iš viso	4.819.216.484,03	6.686.831.859,63	X	X	X

X pažymėti ataskaitos laukai nepildomi.

Valstybės lėšas, Lukiškių g. 2, Vilnius

2013 M. GRUODŽIO 31 D. pasibaigusio metų FINANSINIŲ ATASKAITŲ RINKINYS

(Visos sumos litais, jei nenurodyta kitaip)

Patvirtinta
ID: 37392
D/L: 2014-04-25 09:39:42

Kredito rizika

Valdant kredito riziką, susijusią su išvestinių finansinių priemonių sandoriais, atskirais atvejais sudaromi finansinio užstato apsekimo, susieto su išvestinių finansinių priemonių esamąja verte, susitarimai.

Palūkanų normos rizika

Palūkanų normos rizikai valdyti sudaromi palūkanų normų apsekimo sandoriai. Pagal tokį sandorį sutariama apsekti palūkanų normomis, kai viena šalis moka fiksuotas palūkanų normas, o kita - kintamas.

Likvidumo rizika

Užsienio valiutos rizika

Užsienio rinkose išplatintus vyriausybės vertybinius popierius, denominuotus JAV doleriais, buvo sudaryti valiutų palūkanų normų apsekimo sandoriai, kuriais siekiama išvengti valiutos kurso svyravimo rizikos.

Kitos rizikos

Valstybės išdas, Lukiškių g. 2, Vilnius

2013 M. GRUODŽIO 31 D. pasibaigusiu metų FINANSINIŲ ATASKAITŲ RINKINYS

(Visos sumos litais, jei nenurodyta kitaip)

Patvirtinta
ID: 37392
D/L: 2014-04-25 09:39:42

3 Pastabos

P1 Apskaitos politika ir apskaitinių įvertinimų keitimas, klaidų taisymas

Apskaitos politikos keitimo įtaka finansinėse ataskaitose:

Eil. Nr.	Straipsniai	Pertvarkomas ataskaitinis laikotarpis (suma)	Ataskaitinis laikotarpis (pertvarkyta) (suma)	Apskaitos politikos keitimas (suma)	Nuoroda į aiškinamojo rašto pastabą, kurioje aprašytas susijęs apskaitos politikos keitimas (pastabos Nr.)
1	2	3	4	5=4-3	6
	Iš viso				X

X pažymėti ataskaitos laukai nepildomi.

Esminių klaidų įtaka finansinėms ataskaitoms:

Eil. Nr.	Straipsniai	Taisomas ataskaitinis laikotarpis (suma)	Ataskaitinis laikotarpis (pertvarkyta) (suma)	Klaidos taisymas (suma)	Nuoroda į aiškinamojo rašto pastabą, kurioje aprašytas susijęs esminis klaidos taisymas (pastabos Nr.)
1	2	3	4	5=4-3	6
1.	Pagrindinės veiklos kitos pajamos	1.437.858.887,61	1.429.695.904,46	-8.162.983,15	
2.	Mokesčių pajamos	14.669.266.290,68	14.745.497.860,13	76.231.569,45	
3.	Pervestinių mokesčių suma	-555.467.163,22	-631.698.732,67	-76.231.569,45	
	Iš viso	15.551.658.015,07	15.543.495.031,92	-8.162.983,15	X

X pažymėti ataskaitos laukai nepildomi.

Valstybės išdas, Lukiškių g. 2, Vilnius

2013 M. GRUODŽIO 31 D. pasibaigusių metų FINANSINIŲ ATASKAITŲ RINKINYS
(Visos sumos litais, jei nenurodyta kitaip)Parvirtinta
ID: 37392
D/L: 2014-04-25 09:39:42

APSKAITOS POLITIKOS KEITIMO IR KLaidŲ TAISYMO ĮTAKA VEIKLOS REZULTATŲ ATASKAITOS STRAIPSNIAIS

Eil. Nr.	Straipsniai	Pratęsus ataskaitinis laikotarpis	Apskaitos politikos keitimo ir klaidų taisymo įtaka		Pratęsus ataskaitinis laikotarpis, įvertinus apskaitos politikos keitimo ir klaidų taisymo įtaką
			Padidėjimas (+)	Sumažėjimas (-)	
1	2	3	4	5	6=3+4+5
A.	PAGRINDINĖS VEIKLOS PAJAMOS	15.551.658.015,07	76.231.569,45	-84.394.552,60	15.543.495.031,92
I.	FINANSAVIMO PAJAMOS				0,00
II.	MOKESČIŲ IR SOCIALINIŲ ĮMOKŲ PAJAMOS	14.113.799.127,46	76.231.569,45	-76.231.569,45	14.113.799.127,46
II.1.	Mokesčių pajamos grynąja verte	14.113.799.127,46	76.231.569,45	-76.231.569,45	14.113.799.127,46
II.1.1.	Mokesčių pajamos	14.669.266.290,68	76.231.569,45		14.745.497.860,13
II.1.2.	Pervestinių mokesčių suma	-555.467.163,22		-76.231.569,45	-631.698.732,67
II.2.	Socialinių įmokų pajamos grynąja verte				
II.2.1.	Socialinių įmokų pajamos				
II.2.2.	Pervestinių socialinių įmokų suma				
III.	PAGRINDINĖS VEIKLOS KITOS PAJAMOS	1.437.858.887,61		-8.162.983,15	1.429.695.904,46
III.1.	Pagrindinės veiklos kitos pajamos	1.437.858.887,61		-8.162.983,15	1.429.695.904,46
III.2.	Pervestinių pagrindinės veiklos kitų pajamų suma				0,00
B.	PAGRINDINĖS VEIKLOS ŠANAUDOS	-16.108.037.348,38			-16.108.037.348,38
I.	NUVERTĖJIMO IR NURASYTŲ SUMŲ	-584.826,14			-584.826,14
II.	SOCIALINIŲ ĮSMOKŲ				0,00
III.	FINANSAVIMO	-16.107.234.884,95			-16.107.234.884,95
IV.	KITOS	-217.637,29			-217.637,29
C.	PAGRINDINĖS VEIKLOS PERVERŠIS AR DEFICITAS	-556.379.333,31	76.231.569,45	-84.394.552,60	-564.542.316,46
D.	KITOS VEIKLOS REZULTATAS				
I.	KITOS VEIKLOS PAJAMOS				
II.	PERVESTINOS Į BIUDŽETĄ KITOS VEIKLOS PAJAMOS				
III.	KITOS VEIKLOS ŠANAUDOS				
E.	FINANSINĖS IR INVESTICINĖS VEIKLOS REZULTATAS	-1.461.807.970,90			-1.461.807.970,90
F.	APSKAITOS POLITIKOS KEITIMO IR ESMINIŲ APSKAITOS KLaidŲ TAISYMO ĮTAKA	-236.631.926,81			-236.631.926,81
G.	GRYNASIS PERVERŠIS AR DEFICITAS PRIEŠ NUOSAVYBĖS METODO ĮTAKĄ	-2.254.819.231,02	76.231.569,45	-84.394.552,60	-2.262.982.214,17
H.	NUOSAVYBĖS METODO ĮTAKA				
I.	GRYNASIS PERVERŠIS AR DEFICITAS	-2.254.819.231,02	76.231.569,45	-84.394.552,60	-2.262.982.214,17

Valstybės išdas, Lukšėdų g. 2, Vilnius

2013 M. GRUODŽIO 31 D. PASIBAIGusių metų FINANSINTŲ ATASKAITŲ RINKINYS
(Visos sumos litais, jei nenurodyta kitaip)

APSKAITOS POLITIKOS KEITIMO IR KLaidŲ TAISYMO ĮTAKA FINANSINĖS BŪKLĖS ATASKAITOS STRAIPSNIAms

Eil. Nr.	Straipsniai	Paskutinė praėjusio laikotarpio diena	Apskaitos politikos keitimo ir klaidų taisymo įtaka		Paskutinė praėjusio laikotarpio diena, įvertinus apskaitos politikos keitimo ir klaidų taisymo įtaką
			Padidėjimas (+)	Sumažėjimas (-)	
1	2	4	5	6	7=4+5+6
A.	ILGALAIKIS TURTAS	11.079.880.694,07	1.220.000,00	-1.220.000,00	11.079.880.694,07
I.	Nematerialusis turtas				
II.	Ilgalaikis materialusis turtas				
III.	Ilgalaikis finansinis turtas	11.079.880.694,07	1.220.000,00	-1.220.000,00	11.079.880.694,07
IV.	Kitas ilgalaikis turtas				
B.	BIOLOGINIS TURTAS				
C.	TRUMPALAIKIS TURTAS	8.164.209.684,66	76.231.569,45		8.240.441.254,11
I.	Atsargos				
I.1	Atsargos, išskyrus ilgalaikį materialųjį ir biologinį turtą, skirtą parduoti				
I.2	Ilgalaikis materialusis ir biologinis turtas, skirtas parduoti				
II.	(Bankstiniai) apmokėjimai				
III.	Per vienus metus gautinos sumos	4.029.715.710,21	76.231.569,45		4.105.947.279,66
III.1	Gautinos trumpalaikės finansinės sumos	543.579.377,34			543.579.377,34
III.2	Gautini mokesčiai ir socialinės įmokos	141.778.572,28			141.778.572,28
III.3	Gautinos finansavimo sumos	952.574.598,79			952.574.598,79
III.4	Gautinos sumos už turto naudojimą, parduotas prekes, turtą, paslaugas	10.861.507,66			10.861.507,66
III.5	Sukauptos gautinos sumos	2.252.573.306,92	76.231.569,45		2.328.804.876,37
III.6	Kitos gautinos sumos	128.348.347,22			128.348.347,22
IV.	Trumpalaikės investicijos	225.466.243,53			225.466.243,53
V.	P pinigai ir pinigų ekvivalentai	3.909.027.730,92			3.909.027.730,92
	IŠ VISO TURTO:	19.244.090.378,73	77.451.569,45	-1.220.000,00	19.320.321.948,18
D.	FINANSAVIMO SUMOS	2.382.346.645,86	8.162.983,15		2.390.509.629,01
I.	Iš valstybės biudžeto				
II.	Iš savivaldybės biudžeto				
III.	Iš Europos Sąjungos, užsienio valstybių ir tarptautinių organizacijų	2.382.346.645,86	8.162.983,15		2.390.509.629,01
IV.	Iš kitų šaltinių				
E.	ĮSIPAREIGOJIMAI	46.498.847.994,80	103.183.321,61	-26.951.752,16	46.575.079.564,25
I.	Ilgalaikiai įsipareigojimai	37.643.519.472,57		-26.951.752,16	37.616.567.720,41
I.1	Ilgalaikiai finansiniai įsipareigojimai	37.643.519.472,57		-26.951.752,16	37.616.567.720,41
I.2	Ilgalaikiai atidėjimai				
I.3	Kiti ilgalaikiai įsipareigojimai				
II.	Trumpalaikiai įsipareigojimai	8.855.328.522,23	103.183.321,61		8.958.511.843,84
II.1	Ilgalaikių atidėjinių einamųjų metų dalis ir trumpalaikiai atidėjimai				0,00
II.2	Ilgalaikių įsipareigojimų einamųjų metų dalis	4.745.144.550,84			4.745.144.550,84
II.3	Trumpalaikiai finansiniai įsipareigojimai	1.513.828.346,11	26.951.752,16		1.540.780.098,27
II.4	Mokėtinios subsidijos, dotacijos ir finansavimo sumos				0,00
II.5	Mokėtinios sumos į Europos Sąjungos biudžetą				0,00
II.6	Mokėtinios sumos į biudžetus ir fondus	8.387.643,15			8.387.643,15
II.7	Mokėtinios socialinės įmokos				0,00
II.8	Gražintini mokesčiai, įmokos ir jų permokos				0,00
II.9	Tiekėjams mokėtinos sumos				0,00
II.10	Sukauptos mokėtinios sumos	2.343.620.874,77	76.231.569,45		2.419.852.444,22
II.11	Kiti trumpalaikiai įsipareigojimai	244.347.107,36			244.347.107,36
F.	GRYNASIS TURTAS	-29.637.104.261,93	0,00	-8.162.983,15	-29.645.267.245,08
I.	Rezervai				
II.	Nuosavybės metodo įtaka				
III.	Sukauptas perviršis ar deficitas	-29.637.104.261,93		-8.162.983,15	-29.645.267.245,08
III.1	Einamųjų metų perviršis ar deficitas	-2.254.819.231,02	76.231.569,45	-84.394.552,60	-2.262.982.214,17
III.2	Ankstesnių metų perviršis ar deficitas	-27.382.285.030,91			-27.382.285.030,91
	IŠ VISO FINANSAVIMO SUMŲ, ĮSIPAREIGOJIMŲ IR GRYNŲJO TURTO:	19.244.090.378,73	111.346.304,76	-35.114.735,31	19.320.321.948,18

Valstybės iždas, Lukšėkių g. 2, Vilnius

2013 M. GRUODŽIO 31 D. pasibaigusių metų FINANSINIŲ ATASKAITŲ RINKINYS

(Visos sumos lietas, jei nenurodyta kitaip)

Patvirtinta
ID: 37392
D/L: 2014-04-25 09:39:42

P16 Suteiktos garantijos dėl paskolų

SUTEIKTOS GARANTIJOS DĖL PASKOLŲ

Eil. Nr.	Straipsniai	Paskolų, dėl kurių suteiktos garantijos, likutis ataskaitinio laikotarpio pradžioje	Suteikta paskolų, dėl kurių suteiktos garantijos per ataskaitinį laikotarpį	Grąžinta paskolų, dėl kurių buvo suteiktos garantijos per ataskaitinį laikotarpį	Ataskaitiniai metai			Paskolų, dėl kurių suteiktos garantijos, likutis ataskaitinio laikotarpio pabaigoje
					6	7=8-3-4+5+6	8	
1	2	3	4	5	6	7=8-3-4+5+6	8	9
I	Suteiktos valstybės garantijos dėl vidaus paskolų	698.339.951,50	237.050.249,50	-260.837.226,41		-27.845,98		674.525.128,61
I	Valdžios sektorius							
I.1	Viešos valdžia (savivaldybės)							
I.2	Valstybės socialinės apsaugos fondai							
2	Finansų įstaigos							
2.1	Bankai							
2.2	Nebankinės finansų įstaigos							
3	Nefinansų įstaigos	698.339.951,50	237.050.249,50	-260.837.226,41		-27.845,98		674.525.128,61
II	Suteiktos valstybės garantijos dėl užsienio paskolų	109.798.747,63	51.792.000,00	-25.315.497,50		-1.210.568,17		135.064.681,96
4	Valdžios sektorius							
4.1	Viešos valdžia (savivaldybės)							
4.2	Valstybės socialinės apsaugos fondai							
5	Finansų įstaigos							
5.1	Bankai							
5.2	Nebankinės finansų įstaigos							
6	Nefinansų įstaigos	109.798.747,63	51.792.000,00	-25.315.497,50		-1.210.568,17		135.064.681,96
III	Suteiktos valstybės garantijos dėl turpliausių finansų institucijų išduotų paskolų ir garantijų	109.409.023,59		-493.901,91		0,00		108.915.121,68
IV	Suteikta valstybės garantijų dėl paskolų, iš viso (I+II+III)	917.547.722,72	288.842.249,50	-286.646.625,82		-1.238.414,15		918.504.932,25
V	Suteiktos savivaldybės garantijos dėl vidaus ir užsienio paskolų							
VI	Suteiktos valstybės ir savivaldybės garantijos dėl paskolų, iš viso (IV+V)	917.547.722,72	288.842.249,50	-286.646.625,82		-1.238.414,15		918.504.932,25

Valstybės šėdas, Lukiškių g. 2, Vilnius

2013 M. GRUODŽIO 31 D. pasibaigusio metų FINANSINIŲ ATASKAITŲ RINKINYS
(Visos sumos litais, jei nenurodyta kitaip)

Parvirtota
ID: 37392
D/L: 2014-04-25 09:39:42

P25 Neapibrėžieji įsipareigojimai

Neapibrėžųjų įsipareigojimų grupės paskutinę ataskaitimo laikotarpio dieną, išskyrus tuos atvejus, kai tikimybė, kad reikės padengti neapibrėžiuosius įsipareigojimus, yra maža:

eil. Nr.	Neapibrėžųjų įsipareigojimų grupė	Neapibrėžtojo įsipareigojimo pobūdis	Suma, kuri gali būti reikalinga neapibrėžiams įsipareigojimams padengti	Su neapibrėžtoju įsipareigojimu susijusių išlaidų liknybė	Padengimo laiko neapibrėžtumo požymiai
1	2	3	4	5	6
	Garantija įsipareigojimams	Suteiktos valstybės garantijos dėl paskolų	251.146.082,02	11-50 %	
	Iš viso	X	251.146.082,02	X	X

X pažymėti ataskaitos laukai nepildomi.



Valstybinio audito išvada ir ataskaita

DĖL LIETUVOS RESPUBLIKOS FINANSŲ
MINISTERIJOJE ATLIKTO FINANSINIO
(TEISĖTUMO) AUDITO REZULTATŲ

2014 m. liepos 15 d.



Su valstybinio audito išvada ir ataskaita galima susipažinti
Valstybės kontrolės interneto puslapyje
adresu www.vkontrole.lt



LIETUVOS RESPUBLIKOS VALSTYBĖS KONTROLĖ

Lietuvos Respublikos
finansų ministerijai
Lukiškių g. 2, 01512 Vilnius

VALSTYBINIO AUDITO IŠVADA

2014 m. liepos 15 d. Nr. 9-31
Vilnius

Mes atlikome Finansų ministerijos 2013 metų konsoliduotųjų finansinių ir biudžeto vykdymo ataskaitų rinkinių bei valstybės lėšų ir turto valdymo, naudojimo ir disponavimo jais teisėtumo ir jų naudojimo įstatymų nustatytiems tikslams per 2013 metus auditą.

Vadovybės atsakomybė

Finansų ministerijos vadovas arba jo įgaliotas administracijos vadovas yra atsakingas už konsoliduotųjų finansinių ataskaitų rinkinio parengimą ir teisingą pateikimą pagal Lietuvos Respublikos viešojo sektoriaus apskaitos ir finansinės atskaitomybės standartus, konsoliduotųjų biudžeto vykdymo ataskaitų rinkinio parengimą ir teisingą pateikimą pagal Lietuvos Respublikos teisės aktus, reglamentuojančius šio rinkinio sudarymą, bei Finansų ministerijos ir jai pavaldžių įstaigų valstybės lėšų ir turto valdymo, naudojimo ir disponavimo jais teisėtumą ir jų naudojimą įstatymų nustatytiems tikslams bei efektyvią vidaus kontrolę.

Auditoriaus atsakomybė

Mūsų pareiga, remiantis atliktu auditu, pareikšti nuomonę dėl Finansų ministerijos konsoliduotųjų finansinių ir biudžeto vykdymo ataskaitų rinkinių bei dėl valstybės lėšų ir turto valdymo, naudojimo ir disponavimo jais teisėtumo ir jų naudojimo įstatymų nustatytiems tikslams Finansų ministerijoje ir jai pavaldžiose įstaigose.

Auditą atlikome pagal Valstybinio audito reikalavimus, Tarptautinius audito standartus ir Tarptautinius aukščiausiųjų audito institucijų standartus, kuriuose nurodyta auditą planuoti ir atlikti taip, kad būtų gautas pakankamas užtikrinimas dėl konsoliduotųjų finansinių ir biudžeto vykdymo ataskaitų rinkinių tinkamo ir teisingo pateikimo bei dėl valstybės lėšų ir turto valdymo, naudojimo ir disponavimo jais teisėtumo ir jų naudojimo įstatymų nustatytiems tikslams. Audito metu surinkome įrodymus, kuriais pagrindėme šiuos vertinimus: Finansų ministerijos apskaitos sistemos ir metodų, įskaitant vadovybės atliktus apskaitinius įvertinimus; konsoliduotųjų finansinių ir biudžeto vykdymo ataskaitų rinkinių duomenų, šių rinkinių parengimo ir pateikimo; valstybės lėšų ir turto valdymo, naudojimo ir disponavimo jais teisėtumo ir jų naudojimo įstatymų nustatytiems tikslams. Manome, kad surinkti audito įrodymai suteikia pakankamą pagrindą auditoriaus nuomonei pareikšti.

Besąlyginė nuomonė dėl konsoliduotųjų finansinių ataskaitų rinkinio

Mūsų nuomone, Finansų ministerijos 2013 metų konsoliduotųjų finansinių ataskaitų rinkinys parodo tikrą ir teisingą Finansų ministerijos ir jai pavaldžių įstaigų 2013 m. gruodžio 31 d. finansinę būklę, 2013 metų veiklos rezultatus, grynojo turto pokyčius ir pinigų srautus pagal Lietuvos Respublikos viešojo sektoriaus apskaitos ir finansinės atskaitomybės standartus.

Besąlyginė nuomonė dėl konsoliduotųjų biudžeto vykdymo ataskaitų rinkinio

Mūsų nuomone, Finansų ministerijos 2013 metų konsoliduotųjų biudžeto vykdymo ataskaitų rinkinys visais reikšmingais atžvilgiais parengtas ir pateiktas pagal Lietuvos Respublikos teisės aktus, reglamentuojančius šio rinkinio sudarymą.

Sąlyginės nuomonės dėl valstybės lėšų ir turto valdymo, naudojimo, disponavimo jais teisėtumo ir jų naudojimo įstatymų nustatytiems tikslams pagrindas

Valstybinė mokesčių inspekcija prie Lietuvos Respublikos finansų ministerijos nesivadovavo Valstybės informacinių išteklių valdymo įstatymo 31 straipsnio 1, 2 ir 6 dalių nuostatomis, nes savo veikloje naudojo 2013 metais sukurtas neįteisintas GYPAS ir AIS posistemes, neparengusi, nesuderinusi ir nepatvirtinusi modernizuojamų informacinių sistemų nuostatų ir specifikacijų (žr. ataskaitos 2.1.1 skirsnį, 6–7 psl.).

Ne visais atvejais buvo laikomasi Biudžeto sandaros įstatymo 5 straipsnio 1 dalies 7 punkto nuostatų, kad Finansų ministerijai paskirti asignavimai būtų naudojami ekonomiškai (žr. ataskaitos 2.1.2 skirsnį ir 2.2 poskyrį, 7–10 psl.).

Sąlyginė nuomonė dėl valstybės lėšų ir turto valdymo, naudojimo, disponavimo jais teisėtumo ir jų naudojimo įstatymų nustatytiems tikslams

Mūsų nuomone, išskyrus poveikį, kurį turi sąlyginės nuomonės pagrindą sudarantys dalykai, Finansų ministerija ir jai pavaldžios įstaigos visais reikšmingais atžvilgiais 2013 metais valstybės lėšas ir turtą valdė, naudojo, disponavo jais teisėtai ir naudojo įstatymų nustatytiems tikslams.

Valstybinio audito išvadą teikiame kartu su valstybinio audito ataskaita ir pridėdame audituotų Finansų ministerijos konsoliduotųjų finansinių ir biudžeto vykdymo ataskaitų rinkinių kopijas.

6-ojo audito departamento direktoriaus pavaduotoja



Danguolė Krištopavičienė

6-ojo audito departamento vyriausioji valstybinė auditorė



Živilė Baziliauskaitė



Valstybinio audito ataskaita

DĖL LIETUVOS RESPUBLIKOS FINANSŲ
MINISTERIJOJE ATLIKTO FINANSINIO
(TEISĖTUMO) AUDITO REZULTATŲ

2014 m. liepos 15 d. Nr. FA-P-60-6-35



Su valstybinio audito ataskaita galima susipažinti
Valstybės kontrolės interneto puslapyje
adresu www.vkontrole.lt

TURINYS

<u>IŽANGA</u>	<u>3</u>
<u>AUDITO APIMTIS IR METODAI</u>	<u>4</u>
<u>PASTEBĖJIMAI, IŠVADOS, REKOMENDACIJOS</u>	<u>6</u>
<u>1. Dėl konsoliduotųjų finansinių ir biudžeto vykdymo ataskaitų rinkinių duomenų</u>	<u>6</u>
<u>2. Dėl valstybės turto ir lėšų valdymo, naudojimo ir disponavimo jais teisėtumo</u>	<u>6</u>
2.1. Valstybinėje mokesčių inspekcijoje	6
2.1.1. Dėl modernizuojamų informacinių sistemų įteisinimo	6
2.1.2. Dėl teisiųjų paslaugų pirkimo	7
2.2. Finansų ministerijos mokymo centre	9
<u>3. Rekomendacijos</u>	<u>10</u>
<u>PRIEDAI</u>	<u>12</u>

ĮŽANGA

Audito tikslas – įvertinti 2013 metų konsoliduotųjų finansinių ir biudžeto vykdymo ataskaitų rinkinių duomenis ir pareikšti nepriklausomą nuomonę; valstybės lėšų ir turto valdymo, naudojimo ir disponavimo jais teisėtumą ir pareikšti nepriklausomą nuomonę.

Audituojamas subjektas – Lietuvos Respublikos finansų ministerija. Jos misija – kurti ir vykdyti efektyvią valstybės finansų politiką, siekiant užtikrinti šalies makroekonominį stabilumą ir ekonomikos plėtrą. Ministerijos strateginiai tikslai – formuoti fiskalinę politiką, stiprinančią pasitikėjimą makroekonominiu stabilumu, užtikrinti efektyvų ir racionalų valstybės ir Europos Sąjungos lėšų valdymą ir panaudojimą, finansų sektoriaus plėtrą bei sklandų kitų finansų srities priemonių įgyvendinimą. Ministerija formuoja valstybės turto valdymo, finansinės atskaitomybės, audito politiką ir organizuoja, koordinuoja ir kontroliuoja jos įgyvendinimą.

Audituojamas laikotarpis – 2013 metai.

Audituojamu laikotarpiu Finansų ministerijai vadovavo ministras Rimantas Šadžius, vyriausiojo buhalterio funkcijas vykdė Ekonomikos departamento direktorė Daiva Pipirienė.

Valstybinio audito ataskaitoje pateikiami tik audito metu atlikti ir nustatyti dalykai, o nepriklausoma nuomonė dėl konsoliduotųjų finansinių ir biudžeto vykdymo ataskaitų rinkinių duomenų, valstybės lėšų ir turto valdymo, naudojimo ir disponavimo jais teisėtumo ir jų naudojimo įstatymų nustatytiems tikslams pareiškiamą valstybinio audito išvadoje.

AUDITO APIMTIS IR METODAI

Finansinis (teisėtumo) auditas atliktas pagal Valstybinio audito reikalavimus, Tarptautinius audito standartus ir Tarptautinius aukščiausiųjų audito institucijų standartus, siekiant gauti pakankamą užtikrinimą, kad konsoliduotosiose finansinėse ir biudžeto vykdymo ataskaitose nėra reikšmingų iškreipimų, o valstybės lėšos ir turtas valdomas, naudojamas ir disponuojama jais teisėtai. Visiškas užtikrinimas neįmanomas dėl įgimtų audito apribojimų ir to fakto, kad netikrinome visų (100 proc.) ūkinių operacijų, ūkinių įvykių ir sudarytų sandorių.

Audito metu buvo atlikta išsami rizikos analizė, apskaitos ir vidaus kontrolės sistemų tyrimas. Audito procedūros buvo atliktos svarbiausiose audito srityse, atrinkus audito pavyzdžius, kurie geriausiai reprezentavo visumą.

Dėl finansinių ataskaitų rinkinio

Audito metu vertinome Finansų ministerijos 2013 metų konsoliduotųjų finansinių ir biudžeto vykdymo ataskaitų rinkinio duomenis.

Konsoliduotųjų finansinių ataskaitų rinkinį sudarė Finansinės būklės ataskaita, Veiklos rezultatų ataskaita, Pinigų srautų ataskaita, Grynojo turto pokyčių ataskaita ir finansinių ataskaitų aiškinamasis raštas, kurie parengti pagal 2013 m. gruodžio 31 d. duomenis.

2013 m. konsoliduotųjų finansinių ataskaitų rinkinys sudarytas ministerijos, 7 jai pavaldžių biudžetinių įstaigų ir 1 asignavimų valdytojo finansinių ataskaitų pagrindu.

Finansinės būklės ataskaitoje 2013 m. pradžioje turto bei atitinkamai finansavimo sumų, įsipareigojimų ir grynojo turto likutis buvo iš viso 771 899,5 tūkst. Lt, pabaigoje – 6 451 323,3 tūkst. Lt.

Dėl biudžeto vykdymo ataskaitų rinkinio

Konsoliduotųjų biudžeto vykdymo ataskaitų rinkinį sudarė Biudžeto sąmatų vykdymo ataskaitų aiškinamasis raštas ir Biudžetinių įstaigų pajamų įmokų į biudžetą, biudžeto pajamų iš mokesčių dalies ir kitų lėšų, skiriamų programoms finansuoti, ataskaita, Biudžeto išlaidų sąmatos vykdymo ataskaita, Finansinės nuomos (lizingo) ir pirkimo išsimokėtinai įsipareigojimų ataskaita, Mokėtinų ir gautinų sumų ataskaita ir Nepanaudotų biudžetinių įstaigų pajamų įmokų į valstybės biudžetą, valstybės biudžeto pajamų iš mokesčių dalies ir kitų lėšų, skiriamų programoms finansuoti, ataskaita, kurie parengti pagal 2013 m. gruodžio 31 d. duomenis.

2013 m. konsoliduotosios biudžeto vykdymo ataskaitos sudarytos ministerijos, 7 jai pavaldžių biudžetinių įstaigų ir 1 viešosios įstaigos biudžeto vykdymo ataskaitų pagrindu.

Ministerija ir jai pavaldžios įstaigos 2013 metais vykdė 10 programų (žr. 1 priedą). Šioms programoms įgyvendinti panaudota 4 068 725,7 tūkst. Lt asignavimų, iš jų 4 042 933,3 tūkst. Lt išlaidoms (iš jų 214 229,9 tūkst. Lt darbo užmokesčiui) ir 25 792,3 tūkst. Lt turtui įsigyti.

Dėl lėšų ir turto valdymo, naudojimo ir disponavimo jais teisėtumo

Remdamiesi rizikos analize ir įvertinę veiksnius, turinčius įtakos 2013 m. Finansų ministerijos valstybės biudžeto lėšų ir turto valdymo, naudojimo, disponavimo jais teisėtumui ir jų naudojimui įstatymų nustatytiems tikslams, vertinome:

išlaidų srityje:

- prekių ir paslaugų pirkimą vadovaujantis Viešųjų pirkimų įstatymu¹ ir poįstatyminiais teisės aktais;
- kaip laikomasi Valstybės tarnybos įstatymo² nuostatų ir Vyriausybės patvirtintos tvarkos aprašo³ dėl atlyginimų mokėjimo;
- kaip laikomasi Biudžeto sandaros, 2013 metų valstybės biudžeto ir savivaldybių biudžetų finansinių rodiklių patvirtinimo⁴ įstatymų ir kaip naudojamos Vyriausybės nutarimu⁵ Finansų ministerijos vykdomoms programoms paskirstytos lėšos;

pajamų gavimo, pervedimo į valstybės išdo sąskaitą ir pajamų įmokų panaudojimo srityje:

- kaip laikomasi Biudžeto sandaros įstatymo⁶ ir Vyriausybės 2001 m. gegužės 18 d. nutarimu Nr. 543 patvirtintų Lietuvos Respublikos valstybės biudžeto ir savivaldybių biudžetų sudarymo ir vykdymo taisyklių nuostatų;

turto srityje:

- turto nuomos teisėtumą bei turto pagal panaudos sutartis perdavimą, naudojimą ir kontrolę vadovaujantis Turto valdymo, naudojimo ir disponavimo juo įstatymu⁷ bei poįstatyminiais teisės aktais;
- inventorizacijos atlikimą pagal Inventorizacijos taisykles⁸;

Vertindami, kaip laikomasi teisės aktų ar kitų dokumentų reikalavimų, atsižvelgėme į šių reikalavimų nesilaikymo priežastis ir įvertinome galimas jų nesilaikymo pasekmes.

¹ Lietuvos Respublikos viešųjų pirkimų įstatymas, 1996-08-13 Nr. I-1491 (su vėlesniais pakeitimais).

² Lietuvos Respublikos valstybės tarnybos įstatymas, 1999-07-08 Nr. VIII-1316 (su vėlesniais pakeitimais).

³ Lietuvos Respublikos Vyriausybės 1993-06-08 nutarimas Nr. 511 „Dėl biudžetinių įstaigų ir organizacijų darbuotojų darbo apmokėjimo tvarkos tobulinimo“ (su vėlesniais pakeitimais).

⁴ Lietuvos Respublikos 2013 metų valstybės biudžeto ir savivaldybių biudžetų finansinių rodiklių patvirtinimo įstatymas, 2012-12-20 Nr. XII-65.

⁵ Lietuvos Respublikos Vyriausybės 2013-02-13 nutarimas Nr. 144 „Dėl 2013 metų Lietuvos Respublikos valstybės biudžeto patvirtintų asignavimų paskirstymo pagal programas“ (su vėlesniais pakeitimais).

⁶ Lietuvos Respublikos biudžeto sandaros įstatymas, 1990-07-30 Nr. I-430 (su vėlesniais pakeitimais).

⁷ Lietuvos Respublikos valstybės ir savivaldybių turto valdymo naudojimo ir disponavimo juo įstatymas, 1998-05-12 Nr. VIII-729 (su vėlesniais pakeitimais).

⁸ Patvirtintos Lietuvos Respublikos Vyriausybės 1999-06-03 nutarimu Nr. 719 (su vėlesniais pakeitimais).

PASTEBĖJIMAI, IŠVADOS, REKOMENDACIJOS

1. DĖL KONSOLIDUOTŲJŲ FINANSINIŲ IR BIUDŽETO VYKDYMO ATASKAITŲ RINKINIŲ DUOMENŲ

Audito metu ministerijos 2013 metų konsoliduotųjų finansinių ir biudžeto vykdymo ataskaitų rinkinių duomenų reikšmingų iškraipymų nenustatėme. Pastebėjimai, neturintys įtakos reiškiant nepriklausomą nuomonę dėl konsoliduotųjų finansinių ataskaitų rinkinių duomenų teisingumo, Finansų ministerijai pateikti 2 priede (Eil. Nr. 1-3) nurodytais raštais.

2. DĖL VALSTYBĖS TURTO IR LĖŠŲ VALDYMO, NAUDOJIMO IR DISPONAVIMO JAIS TEISĖTUMO

2.1. Valstybinėje mokesčių inspekcijoje

2.1.1. Dėl modernizuojamų informacinių sistemų įteisinimo

2013 metais buvo modernizuojamos Valstybinės mokesčių inspekcijos prie Lietuvos Respublikos finansų ministerijos (toliau – VMI) valdomos informacinės sistemos: Gyventojų pajamų mokesčio (toliau – GYPAS) ir Akcizų (toliau – AIS). 2013 metais GYPAS ir AIS modernizavimui išleista iš viso 1 449,4 tūkst. Lt.

Audito metu nustatyta, kad VMI, modernizuodama valstybės informacines sistemas, nesivadovavo Valstybės informacinių išteklių valdymo įstatymo⁹ 31 straipsnio 1 ir 2 dalių reikalavimais, nes nebuvo parengusi, suderinusi ir patvirtinusi modernizuojamų GYPAS ir AIS nuostatų ir specifikacijų, sukurtus, bet neįteisintus naujus posistemius naudojo savo veikloje. Be to, VMI pažeidė Valstybės informacinių išteklių valdymo įstatymo 31 straipsnio 6 dalies nuostatą, kad naudojama gali būti tik įteisinta valstybės informacinė sistema ar jos posistemiai.

Vadovaujantis minėto įstatymo 32 straipsniu, modernizuojant valstybės informacinę sistemą turi būti taikomos įstatymo 30 straipsnio 2 ir 3 dalių ir 31 straipsnio nuostatos. Pagal įstatymo 31 straipsnio reikalavimus, pirmiausiai turi būti rengiami ir patvirtinami informacinės sistemos nuostatai, specifikacija, vėliau modernizuojama ir įteisinama sistema. Naudojama gali būti tik įteisinta valstybės informacinė sistema ar jos posistemis. Pažymėtina, kad planuojami informacinės sistemos pakeitimai (ar kuriami posistemiai) turi būti aprašomi minėtuose dokumentuose ir tik ištestavus ir išbandžius sukurtus posistemius, juos galima naudoti veikloje.

⁹ Lietuvos Respublikos informacinių išteklių valdymo įstatymas, 2011-12-15 Nr. XI-1807 (su vėlesniais pakeitimais).

Atkreiptinas dėmesys, kad pagal 2014 metais patvirtintos Valstybės informacinių sistemų gyvavimo ciklo valdymo metodikos¹⁰ 51 punktą, eksploatuoti dalinį valstybės informacinės sistemos funkcionalumą, t.y. vieną arba kelis modulius arba prieaugius, gamybinėje aplinkoje galima tik tada, kai duomenys apie patvirtintą valstybės informacinės sistemos priėmimo ir tinkamumo eksploatuoti aktą, kuriame nurodyta, kokia valstybės informacinės sistemos dalis yra tinkama eksploatuoti, įrašomi Registrų ir valstybės informacinių sistemų registre.

Pažymėtina, kad, pagal Valstybės informacinių sistemų steigimo, kūrimo, modernizavimo tvarkos aprašo¹¹ 30 punktą, valstybės informacinė sistema ar jos posistemis laikomi sukurtais ir įteisintais minėtame punkte nustatyta tvarka patvirtinus valstybės informacinės sistemos ar jos posistemio priėmimo ir tinkamumo eksploatuoti aktą. Informacinės visuomenės plėtros komiteto prie Susisiekimo ministerijos administruojamame Registrų ir informacinių sistemų registre užregistruoti tokie GYPAS ir AIS pakeitimai: GYPAS specifikacija atnaujinta 2008 m. rugpjūčio 8 d., priėmimo ir tinkamumo eksploatuoti aktas – 2008 m. sausio 14 d.; AIS specifikacija atnaujinta 2008 m. rugpjūčio 28 d., priėmimo ir tinkamumo eksploatuoti aktas – 2007 m. gruodžio 30 d. Nr. (10.13-33)-216-7.

VMI 2013 metais sukurtus GYPAS ir AIS etapus registravo sąskaitoje 1120001 „Programinės įrangos ir jos licencijų įsigijimo savikaina“, didindama ilgalaikio nematerialiojo turto vertę, ir skaičiavo amortizaciją.

Valstybinė mokesčių inspekcija, naudodama 2013 metais sukurtas neįteisintas GYPAS ir AIS posistemas, neparengusi, nesuderinusi ir nepatvirtinusi modernizuojamų informacinių sistemų nuostatų ir specifikacijų, pažeidė Valstybės informacinių išteklių valdymo įstatymo 31 straipsnio 1, 2 ir 6 dalių nuostatas.

2.1.2. Dėl teisinių paslaugų pirkimo

Valstybinė mokesčių inspekcija 2013 metais pasirašė teisinių paslaugų sutartį bei naudojos advokatų kontorų paslaugomis. Pažymėtina, kad buvo pirktos paslaugos, kurios pagal savo esmę priskirtinos inspekcijos Teisės departamento Juridinio skyriaus funkcijoms. Valstybinės mokesčių inspekcijos viršininko įsakymu¹² patvirtintų Teisės departamento Juridinio skyriaus nuostatų 5.7 punkte nurodyta, kad minėtas skyrius „VMI prie FM viršininko įgaliojimu atstovauja VMI prie FM ginant valstybės ir VMI prie FM interesus teismuose (bylose, nesusijusiose su mokestinių ginčų nagrinėjimu), kitose valstybės institucijose“.

Pažymėtina, kad Lietuvos vyriausiasis administracinis teismas, nagrinėdamas bylas, kuriose valstybės institucijoms atstovauja advokatai, yra teigęs, kad kai administracinės bylos šalimi yra viešojo administravimo subjektai, bylinėjimasis būna susijęs su tais teisiniais santykiais, kuriuose atitinkamas subjektas atlieka viešąjį administravimą. Veikdamas specifinėje viešojo administravimo srityje, šis subjektas privalo užtikrinti tokią savo vidaus administravimo struktūrą, kuri leistų jam tinkamai įgyvendinti viešojo administravimo funkcijas (Viešojo administravimo įstatymo¹³ 11 straipsnio 1 dalis). Tuo tikslu jam skiriami atitinkami valstybės (savivaldybių)

¹⁰ Patvirtinta Informacinės visuomenės plėtros komiteto prie Susisiekimo ministerijos direktoriaus 2014-02-25 įsakymu Nr. T-29.

¹¹ Patvirtintas Lietuvos Respublikos Vyriausybės 2013-02-27 nutarimu Nr. 180.

¹² Valstybinės mokesčių inspekcijos prie Lietuvos Respublikos finansų ministerijos viršininko 2012-08-24 įsakymas Nr. V-300 (su vėlesniais pakeitimais).

¹³ Lietuvos Respublikos viešojo administravimo įstatymas, 1999-06-17 Nr. VIII-1234 (su vėlesniais pakeitimais).

biudžeto asignavimai. Nors bylinėjimasis teismuose nėra tiesioginis viešojo administravimo subjektų uždavinys, tačiau iš principo šie subjektai turi būti pajėgūs teisme atstovauti savo pozicijoms, kylančioms iš atitinkamų administracinių teisinių santykių (Lietuvos vyriausiojo administracinio teismo 2008-09-25 nutartis administracinėje byloje Nr. AS¹⁴³-375/2008).

Atkreiptinas dėmesys, kad tokio pobūdžio darbai yra priskirtini Teisės departamento Juridinio skyriaus funkcijoms. Taigi teisinių paslaugų pirkimas, turint žmogiškuosius išteklius tokioms užduotims, kurias pagal pareigybių aprašymus turi atlikti Valstybinės mokesčių inspekcijos valstybės tarnautojai, sudaro prielaidas valstybės biudžeto asignavimus panaudoti neekonomiškai. Biudžeto sandaros įstatymas¹⁴ numato pareigą asignavimų valdytojui užtikrinti paskirtų asignavimų naudojimo teisėtumą, ekonomiškumą, efektyvumą ir rezultatyvumą.

Peržiūrėjus teisinių paslaugų teikimo sutartis nustatyta, kad advokatų kontoros įsipareigojo rengti pretenzijas, ieškinių projektus, teikti teises išvadas, atstovauti įstaigai bendrosios kompetencijos ir administraciniuose teismuose:

- 2013-12-04 buvo sudaryta teisinių paslaugų sutartis su jungtinės veiklos subjektų grupe: „Borenius / Švirinas ir partneriai“ (jos partneriais), advokatais Jurgita Karvele ir Stasiu Drazdausku teikti teises išvadas, rengti procesinius dokumentus, atstovauti ir vesti bylas bendrosios kompetencijos ir administraciniuose teismuose. Sutarties vertė – iki 90 tūkst. Lt.
- 2012-11-29 buvo sudaryta teisinių paslaugų sutartis su advokatų profesine bendrija „Baltic Legal Solution Lietuva“ teikti teises išvadas, konsultacijas teisės aktų taikymo klausimais, rengti procesinius dokumentus, esant poreikiui atstovauti teisminiuose procesuose. Sutarties vertė – iki 15 tūkst. Lt. Pagal šią sutartį už suteiktas teises paslaugas 2013 metais buvo sumokėta 9,6 tūkst. Lt.

Pažymėtina, kad Valstybinė mokesčių inspekcija nesivadovavo 8-uoju VSAFAS, nes apskaitoje neužregistravo pagal 2013-12-04 sutartį per 2013 m. gruodžio mėnesį advokatų kontoros suteiktų paslaugų sąnaudų. Pagal VSAFAS reikalavimus sąnaudos pripažįstamos ir registruojamos apskaitoje tą ataskaitinį laikotarpį, kurį jos buvo padarytos, neatsižvelgiant į pinigų išleidimo laiką.

Atkreiptinas dėmesys į tai, kad Valstybinė mokesčių inspekcija gaunamus valstybės biudžeto asignavimus naudoja neekonomiškai, nors turi įsiskolinimų valstybės biudžetui. VMI pagal 2009 m. gruodžio 9 d. CPVA, kaip administruojančios institucijos, priimtą sprendimą Nr. 2009/2 dėl netinkamai panaudotų 948 tūkst. eurų (3 275,67 tūkst. Lt, įskaitant 499,54 tūkst. Lt PVM) finansinės paramos lėšų, įgyvendinant Pereinamojo laikotarpio institucijų plėtros priemonės projektą „Rizikos valdymo metodikos sukūrimo paslaugos“ Nr. 2004/016-925-04-02 (1.10-03)-22-104, susigrąžinimo, savo buhalterinėje apskaitoje neregistruoja ir negrąžina į valstybės biudžetą pripažintų netinkamų finansuoti finansinės paramos lėšų. Taigi, VMI nuo 2009 metų nesilaiko Vyriausybės nutarimu¹⁵ patvirtintų Finansinės paramos, išmokėtos ir (arba) panaudotos pažeidžiant teisės aktus, grąžinimo į Lietuvos Respublikos valstybės biudžetą taisyklių reikalavimų. Lėšos buvo pripažintos netinkamomis finansuoti, nes Europos Komisija nustatė, kad buvo nepagrįstai pasirinktos neskelbtinos derybos organizuojant projekto pirkimą.

¹⁴ Lietuvos Respublikos biudžeto sandaros įstatymas, 1990-07-30 Nr. I-430 (su vėlesniais pakeitimais).

¹⁵ Lietuvos Respublikos Vyriausybės 2005-05-30 nutarimas Nr. 590 „Dėl finansinės paramos, išmokėtos ir (arba) panaudotos pažeidžiant teisės aktus, grąžinimo į Lietuvos Respublikos valstybės biudžetą taisyklių patvirtinimo (su vėlesniais pakeitimais).“

Finansų ministerija neužtikrino, kad jai pavaldi biudžetinė įstaiga Valstybinė mokesčių inspekcija valstybės biudžeto asignavimus naudotų ekonomiškai. Taip nesilaikoma Biudžeto sandaros įstatymo 5 straipsnio 1 dalies 7 punkto reikalavimų. Valstybinė mokesčių inspekcija, turėdama įskolinimų valstybės biudžetui pagal 2009 m. gruodžio 9 d. CPVA, kaip administruojančios institucijos, priimtą sprendimą Nr. 2009/2 dėl netinkamai panaudotų 948 tūkst. eurų (3 275,67 tūkst. Lt, įskaitant 499,54 tūkst. Lt PVM) finansinės paramos lėšų, savo buhalterinėje apskaitoje neregistruoja ir negrąžina į valstybės biudžetą pripažintų netinkamų finansuoti finansinės paramos lėšų, o gautus asignavimus naudoja pirkdama teisinės paslaugas, nors tokio pobūdžio darbai yra priskirtini Teisės departamento Juridinio skyriaus funkcijoms.

2.2. Finansų ministerijos mokymo centre

2013 metais Finansų ministerijos mokymo centras transporto išlaikymui panaudojo 19,1 tūkst. Lt valstybės biudžeto lėšų.

Audito metu patikrinus direktoriaus įsakymus, kelionės lapus, darbo laiko apskaitos žiniaraščius, negalėjome įsitikinti, kad transporto išlaikymui skirti asignavimai buvo panaudoti teisėtai, gali būti, kad tarnybiniai lengvieji automobiliai naudojami ne tik atliekant tarnybines funkcijas, nes:

- kelionės lapuose kelionės tikslas nurodytas „po Vilniaus miestą“, nors Finansų ministerijos mokymo centras paaiškino, kad buvo važiuota ir už Vilniaus miesto ribų (pvz., į Šiaulius);
- 2013 metų rugpjūčio mėnesio kelionės lapai buvo keičiami net tris kartus. Paskutinis kelionės lapų patikslinimas Valstybės kontrolei nebuvo pateiktas;
- rugpjūčio pabaigoje vieno lengvojo *HYUNDAI Sonata* automobilio benzino kuro norma 100 km Vilniaus mieste buvo net 33,63 litro.

Audito metu Finansų ministerija buvo informuota apie padėtį Finansų ministerijos mokymo centre dviem raštais¹⁶, tačiau kokių veiksmų ėmėsi asignavimų valdytoja iki audito pabaigos neinformavo. Pažymėtina, kad, remiantis Biudžeto sandaros įstatymo 5 straipsnio 1 dalies 7 punktu, asignavimų valdytojas privalo užtikrinti paskirtų asignavimų naudojimo teisėtumą, ekonomiškumą, efektyvumą ir rezultatyvumą.

Atsižvelgiant į audito metu nustatytus dalykus Finansų ministerijos mokymo centre, buvo atliktos transporto išlaidų ir tarnybinių lengvųjų automobilių naudojimo audito procedūros ir kitose Finansų ministerijai pavaldžiose įstaigose: Turto vertinimo priežiūros tarnyboje, Audito ir apskaitos tarnyboje, Lošimų priežiūros tarnyboje bei Valstybės dokumentų technologinės apsaugos tarnyboje. Patikrinę šių įstaigų 2013 metų kelionės lapus ir suskaičiavę, kiek kilometrų Vilniaus mieste nuvažiuojama kiekvienu šių įstaigų tarnybiniu automobiliu, nustatėme, kad Finansų ministerijos mokymo centro tarnybiniu automobiliu *HYUNDAI Sonata*, kuris priskirtas direktoriui, lyginant 2013 metų mėnesius, nuvažiuota keletą kartų (nuo 1,81 iki 7,7 karto) daugiau kilometrų nei kitais Finansų ministerijai pavaldžių įstaigų automobiliais.

Pavyzdys

2013 m. Vilniaus mieste Audito ir apskaitos tarnybos tarnybiniu automobiliu nuvažiuota 2 033 km, Turto vertinimo priežiūros tarnybos automobiliu – 3 568 km, Lošimų priežiūros tarnybos

¹⁶ Valstybės kontrolės raštai: 2014-04-01 Nr. S(60-3321)-1005 ir 2014-05-20 Nr. S-(60-3321)-1369.

dviem automobiliais – iš viso 4 256 km, Finansų ministerijos mokymo centru vienu automobiliu (MAZDA 323) – 4 291 km, o kitu (HYUNDAI Sonata, kuris priskirtas Mokymo centro direktoriui) – 13 696 km. Dviem Mokymo centro tarnybiniais automobiliais Vilniaus mieste buvo nuvažiuota 17 987 km. Pažymėtina, kad Valstybės dokumentų technologinės apsaugos tarnybos pagal atliekamas funkcijas (prižiūrėti, kaip gaminami saugieji dokumentai ir saugieji dokumentų blankai, technologinės apsaugos priemonės ir etalonai, tikrinti, ar pagaminti saugieji dokumentai ir saugieji dokumentų blankai atitinka etalonus ir kaip įmonės, turinčios saugiųjų dokumentų ir saugiųjų dokumentų blankų gamybos licencijas, laikosi licencijuojamos veiklos sąlygų) poreikis važiuoti yra gerokai didesnis negu Finansų ministerijos mokymo centru, tačiau tarnyba trimis tarnybiniais automobiliais Vilniaus mieste 2013 metais nuvažiavo mažiau kilometrų (iš viso 17 558 km) nei Finansų ministerijos mokymo centru dviem turimais automobiliais.

Finansų ministerija neužtikrina, kad jai pavaldži biudžetinė įstaiga – Finansų ministerijos mokymo centru asignavimus transporto išlaikymui naudotų ekonomiškai. Taip nesilaikoma Biudžeto sandaros įstatymo 5 straipsnio 1 dalies 7 punkto reikalavimų.

3. REKOMENDACIJOS

Finansų ministerija ir jai pavaldžios įstaigos dėl audito metu nustatytų neatitikimų ir teiktų rekomendacijų buvo informuotos žodžiu ir raštais (žr. 2 priede).

Pažymime ministerijos pažangą vykdant audito metu pateiktas rekomendacijas, tačiau atkreipiame dėmesį, kad vis dar neįgyvendintos aktualios ankstesnių auditų metu teiktos rekomendacijos.

Atliekant ministerijoje 2010 metų finansinį (teisėtumo) auditą nustatyta, kad VŠĮ Centrinė projektų valdymo agentūra 2003 metais perėmė 1995–1999 metais iš valstybės biudžeto išduotų paskolų pastatams šiltinti aptarnavimo sutartis ir pradėjo priiminėti grąžinamų paskolų įmokas ir palūkanas, kurių į valstybės biudžetą nepervedė. 2003–2010 metais turtui įsigyti ir veiklos sąnaudoms padengti agentūra panaudojo 22 682,4 tūkst. Lt minėtų lėšų. Valstybinio audito ataskaitoje¹⁷ teikta rekomendacija: „užtikrinti, kad agentūra grąžintų į valstybės biudžetą sugrąžintus kreditus, sukauptas palūkanas, grąžinamų paskolų įmokas ir kitas su tuo susijusias sumas“ buvo įgyvendinta tik iš dalies. Agentūra, vykdydama Finansų ministerijos įpareigojimą – užtikrinti Lietuvos Respublikos valstybės kontrolės rekomendacijų įgyvendinimą, 2011 m. finansinėse ataskaitose atliko koreguojančius įrašus ir 2011 m. gruodžio 31 d. balanse¹⁸ užfiksavo 22 654 323,0 Lt finansinę skolą valstybės biudžetui.

Atsižvelgdami į audito ataskaitoje nurodytus dalykus, turinčius įtakos biudžeto lėšų naudojimo teisėtumui, rekomenduojame:

Finansų ministerijai:


- siekiant, kad paskirti asignavimai būtų naudojami teisėtai, ekonomiškai, efektyviai ir rezultatyviai, atlikti patikrinimą Finansų ministerijos mokymo centru (ataskaitos 2.2 poskyris);


¹⁷ Lietuvos Respublikos valstybės kontrolės 2011-05-16 valstybinio audito ataskaita Nr. FA-P-60-2-29 „Dėl Lietuvos Respublikos finansų ministerijoje atlikto finansinio (teisėtumo) audito rezultatų“.

¹⁸ Finansų ministro 2012-05-18 įsakymu Nr. 1K-135 patvirtintas VŠĮ Centrinės projektų valdymo agentūros 2011 metų finansinių ataskaitų rinkinys.

Valstybinei mokesčių inspekcijai:

- kuo skubiau parengti, suderinti ir patvirtinti visų VMI valdomų ir šiuo metu modernizuojamų valstybės informacinių sistemų nuostatų ir specifikacijų pakeitimus (ataskaitos 2.1.1 skirsnis);
- atsižvelgiant į tai, kad, pagal Informacinės visuomenės plėtros komiteto prie Susisiekimo ministerijos direktoriaus 2014-02-25 įsakymu Nr. T-29 patvirtintos Valstybės informacinių sistemų gyvavimo ciklo valdymo metodikos 51 punktą, eksploatuoti galima ir dalinį valstybės informacinės sistemos funkcionalumą, įteisinti VMI eksploatuojamų modernizuojamų valstybės informacinių sistemų jau sukurtus ir naudojamus posistemius (ataskaitos 2.1.1 skirsnis);
- siekiant skirtus valstybės biudžeto asignavimus naudoti teisėtai, ekonomiškai, efektyviai ir rezultatyviai, užtikrinti, kad Valstybinės mokesčių inspekcijos Teisės departamentas tinkamai atliktų jiems priskirtas funkcijas, bei spręsti klausimą dėl dar galiojančių sutarčių su advokatų kontoromis nutraukimo (ataskaitos 2.1.2 skirsnis).

6-ojo audito departamento direktoriaus pavaduotoja  Danguolė Krištopavičienė

6-ojo audito departamento vyriausioji valstybinė auditorė  Živilė Baziliauskaitė

Valstybinio audito ataskaitos kopija pateikta Lietuvos Respublikos Seimo Audito komitetui.

Auditas atliktas, vykdant 2013-07-19 pavedimą Nr. P-60-6

Auditą atliko valstybinių auditorių grupė:

Živilė Baziliauskaitė – vyriausioji valstybinė auditorė (grupės vadovė)

Dainora Paužinskienė – vyriausioji valstybinė auditorė

Remigijus Pužauskas – vyriausiasis valstybinis auditorius

Simona Kulionienė – vyresnioji valstybinė auditorė

Sonata Lebednykienė – vyresnioji valstybinė auditorė

PRIEDAI

Valstybinio audito ataskaitos
„Dėl Lietuvos Respublikos finansų
ministerijoje atlikto finansinio
(teisėtumo) audito rezultatų“
1 priedas

Finansų ministerijos 2013 metais vykdytos programos

Programos kodas	Programos pavadinimas	Programą įgyvendinančios įstaigos pavadinimas
01 02	Finansų politikos formavimas ir įgyvendinimas	Lietuvos Respublikos finansų ministerija, Finansų ministerijos mokymo centras, Audito ir apskaitos tarnyba, Turto vertinimo priežiūros tarnyba, Lošimų priežiūros tarnyba, Valstybės dokumentų technologinės apsaugos tarnyba prie Lietuvos Respublikos finansų ministerijos, VŠĮ Centrinė projektų valdymo agentūra
01 04	Skolos valstybės vardu valdymas	Lietuvos Respublikos finansų ministerija
01 05	Valstybinės mokesčių inspekcijos prie Finansų ministerijos veikla	Valstybinė mokesčių inspekcija prie Lietuvos Respublikos finansų ministerijos
01 06	Lietuvos Respublikos muitinės veikla	Muitinės departamentas prie Lietuvos Respublikos finansų ministerijos
02 01	Teisės aktuose numatytų priemonių finansavimas savivaldybėse	Lietuvos Respublikos finansų ministerija
02 02	Europos Sąjungos ir kitos tarptautinės finansinės paramos programų ir projektų įgyvendinimo užtikrinimas	Lietuvos Respublikos finansų ministerija
02 03	Lietuvos Respublikos Vyriausybės rezervas	Lietuvos Respublikos finansų ministerija
02 04	Europos Sąjungos nuosavi išteklių ir narystės mokesčiai bei įnašai Europos Sąjungos ir tarptautinėms finansų organizacijoms	Lietuvos Respublikos finansų ministerija
02 05	Lietuvos Respublikos atstovų kelionių į Europos Sąjungos Tarybos darbo struktūrų susitikimus išlaidų kompensavimas	Lietuvos Respublikos finansų ministerija
02 07	Tradicinių Lietuvos religinių bendruomenių, bendrijų ir centrų maldos namų atstatymas ir kitos reikmės	Lietuvos Respublikos finansų ministerija

Šaltinis – Finansų ministerija

Valstybinio audito ataskaitos
„Dėl Lietuvos Respublikos finansų
ministerijoje atlikto finansinio
(teisėtumo) audito rezultatų“
2 priedas

Raštų Finansų ministerijai dėl audito metu nustatytų dalykų sąrašas

Eil. Nr.	Rašto data	Rašto Nr.
1.	2014-07-04	S-(60-3321)-1795
2.	2014-06-09	S-(60-3321)-1496
3.	2014-06-02	S-(60-3321)-1458
4.	2014-05-09	S-(60-3321)-1299
5.	2014-05-20	S-(60-3321)-1369
6.	2014-06-05	S-(60-3321)-1469
7.	2014-06-05	S-(60-3321)-1468
8.	2014-05-30	S-(60-3321)-1447
9.	2014-05-30	S-(60-3321)-1448
10.	2014-05-30	S-(60-3321)-1453
11.	2014-04-01	S-(60-3321)-1005

Šaltinis – Valstybės kontrolė

Valstybinio audito ataskaitos
 „Dėl Lietuvos Respublikos finansų
 ministerijoje atlikto finansinio
 (teisėtumo) audito rezultatų“
 3 priedas

Rekomendacijų įgyvendinimo planas

Eil. Nr.	Rekomendacija	Subjektas, kuriam teikta rekomendacija	Priemonė ¹⁹	Rekomendacijos įvykdymo terminas ²⁰ (data)
1.	Siekiant, kad paskirti asignavimai būtų naudojami teisėtai, ekonomiškai, efektyviai ir rezultatyviai, atlikti patikrinimą Finansų ministerijos mokymo centre.	Finansų ministerija	Atlikti Finansų ministerijos mokymo centro 2014 m. išlaidų transportui išlaikyti stebėseną.	2015-01-31
2.	Kuo skubiau parengti, suderinti ir patvirtinti visų VMI valdomų ir šiuo metu modernizuojamų valstybės informacinių sistemų nuostatų ir specifikacijų pakeitimus.	Valstybinė mokesčių inspekcija prie Lietuvos Respublikos finansų ministerijos	<ol style="list-style-type: none"> Įgyvendinant projektą „Elektroninių paslaugų mokesčių mokėtojams vystymas plėtojant mokesčių mokėtojų registro, apskaitos ir tarptautinių mainų pridėtinės vertės mokesčio srityje informacinės sistemas“ (projekto kodas nr. VP2-3.1-IVPK-01-V-02-007) patikslinti Mokesčių apskaitos informacinės sistemos (MAIS) specifikaciją. Atnaujinti Valstybinės mokesčių inspekcijos audito informacinės sistemos (Audito IS) specifikaciją. Atnaujinti Gyventojų pajamų mokesčio informacinės sistemos (GYPAS) nuostatus ir specifikaciją bei pateikti derinimui suinteresuotoms institucijoms. Akcizų informacinės sistemos (AIS) nuostatų pakeitimus patvirtinti bei AIS specifikacijos pakeitimus užregistruoti Registų ir informacinių sistemų registre. Peržiūrėti Duomenų saugyklos informacinės sistemos (DS) nuostatus ir specifikaciją ir esant poreikiui juos atnaujinti. Peržiūrėti Valstybinės mokesčių inspekcijos integruotos mokesčių informacinės sistemos (IMIS) 	2014-10-31 2014-12-31 2014-12-31 2014-12-31 2014-10-31 2014-10-31

¹⁹ Numatyta Finansų ministerijos

²⁰ Numatyta Finansų ministerijos

Eil. Nr.	Rekomendacija	Subjektas, kuriam teikta rekomendacija	Priemonė ¹⁹	Rekomendacijos įvykdymo terminas ²⁰ (data)
			<p>nuostatus ir specifikaciją ir esant poreikiui juos atnaujinti.</p> <p>7. Atnaujinti PVM informacijos mainams tarp Europos Sąjungos valstybių skirtos informacinės sistemos (ITIS_EU) specifikaciją*.</p> <p>8. Atnaujinti Mokesčių informacinės sistemos (MIS) nuostatus.</p>	<p>2014-12-31</p> <p>2014-10-01</p>
3.	<p>Atsižvelgiant į tai, kad, pagal Informacinės visuomenės plėtros komiteto prie Susisiekimo ministerijos direktoriaus 2014-02-25 įsakymu Nr. T-29 patvirtintos Valstybės informacinių sistemų gyvavimo ciklo valdymo metodikos 51 punktą, eksploatuoti galima ir dalinį valstybės informacinės sistemos funkcionalumą, įteisinti VMI eksploatuojamų modernizuojamų valstybės informacinių sistemų jau sukurtus ir naudojamus posistemius.</p>	<p>Valstybinė mokesčių inspekcija prie Lietuvos Respublikos finansų ministerijos</p>	<p>1. Atnaujinus GYPAS nuostatus ir specifikaciją pateikti GYPAS priėmimo ir tinkamumo eksploatuoti aktus Registrų ir valstybės informacinių sistemų registru.</p> <p>2. Atnaujinus MAIS specifikaciją pateikti MAIS priėmimo ir tinkamumo eksploatuoti aktus Registrų ir valstybės informacinių sistemų registru.</p> <p>3. Atnaujinus Audito IS specifikaciją pateikti Audito IS priėmimo ir tinkamumo eksploatuoti aktus Registrų ir valstybės informacinių sistemų registru.</p> <p>4. Atnaujinus AIS nuostatus ir specifikaciją pateikti AIS priėmimo ir tinkamumo eksploatuoti aktus Registrų ir valstybės informacinių sistemų registru.</p> <p>5. Atnaujinus DS nuostatus ir specifikaciją pateikti DS priėmimo ir tinkamumo eksploatuoti aktus Registrų ir valstybės informacinių sistemų registru.</p> <p>6. Atnaujinus IMIS nuostatus ir specifikaciją pateikti IMIS priėmimo ir tinkamumo eksploatuoti aktus Registrų ir valstybės informacinių sistemų registru.</p> <p>7. Atnaujinus ITIS_EU specifikaciją pateikti ITIS_EU priėmimo ir tinkamumo eksploatuoti aktus Registrų ir valstybės informacinių sistemų registru.</p> <p>8. Atnaujinus MIS nuostatus pateikti MIS priėmimo ir tinkamumo eksploatuoti aktus Registrų ir valstybės informacinių sistemų registru.</p>	<p>2015-07-01</p>
4.	<p>Siekiant skirtus valstybės biudžeto asignavimus naudoti teisėtai, ekonomiškai, efektyviai ir</p>	<p>Valstybinė mokesčių inspekcija prie Lietuvos Respublikos finansų</p>	<p>Neužsakyti paslaugų pagal viešojo pirkimo sutartį Nr. (1.10-04-2)22-225/2013 su Jungtinės veiklos subjektų grupe: advokatų kontora „Borenus/Švirinas ir partneriai“, advokatai Jurgita Karvelė ir Stasys</p>	<p>Nuo 2014-07-09</p>

Eil. Nr.	Rekomendacija	Subjektas, kuriam teikta rekomendacija	Priemonė ¹⁹	Rekomendacijos įvykdymo terminas ²⁰ (data)
	rezultatyviai, užtikrinti, kad Valstybinės mokesčių inspekcijos Teisės departamentas tinkamai atliktų jiems priskirtas funkcijas, bei spręsti klausimą dėl dar galiojančių sutarčių su advokatų kontoromis nutraukimo.	ministerijos	Drazdauskas.	
<p>Atstovas ryšiams, atsakingas už Valstybės kontrolės informavimą apie rekomendacijų įgyvendinimą plane nustatytais terminais: vyr. specialistė Roma Beržinytė, el. paštas r.berzinyte@finmin.lt, tel. (8 5) 219 4493. Šaltinis – Valstybės kontrolė, Finansų ministerija</p>				

KONSOLIDUOTŲ FINANSINIŲ ATASKAITŲ RINKINYS

FINANSINĖS BŪKLĖS ATASKAITA
PAGAL 2013 M. GRUODŽIO 31 D. DUOMENIS
2014-05-27 Nr.

litais

Eil. Nr.	Straipsniai	Pastabos Nr.	Paskutinė ataskaitinio laikotarpio diena	Paskutinė praėjusio ataskaitinio laikotarpio diena
1	2	3	4	5
A	ILGALAIKIS TURTAS		6.366.253.061,01	706.892.070,23
I	Nematerialusis turtas		68.321.610,85	37.310.590,23
I.1	Plėtros darbai			
I.2	Programinė įranga ir jos licencijos		40.035.369,25	13.805.259,74
I.3	Kitas nematerialusis turtas		5.393.690,92	1.287.427,89
I.4	Nebaigti projektai ir išankstiniai mokėjimai		12.892.450,68	22.217.902,60
I.5	Prestižas			
II	Ilgalaikis materialusis turtas		212.972.032,43	203.507.678,63
II.1	Žemė			
II.2	Pastatai		145.504.340,81	137.461.170,79
II.3	Infrastruktūros ir kiti statiniai		3.502.200,69	3.326.689,96
II.4	Nekilnojamosios kultūros vertybės			
II.5	Mašinos ir įrenginiai		34.308.839,89	25.606.941,01
II.6	Transporto priemonės		3.361.997,61	4.589.645,90
II.7	Kilnojamosios kultūros vertybės		20.000,00	20.000,00
II.8	Baldai ir biuro įranga		22.823.701,66	22.943.274,32
II.9	Kitas ilgalaikis materialusis turtas		270.745,61	291.454,64
II.10	Nebaigta statyba ir išankstiniai mokėjimai		3.180.206,16	9.369.402,01
III	Ilgalaikis finansinis turtas		6.094.959.517,73	466.073.901,37
IV	Mineraliniai išteklių ir kitas ilgalaikis turtas			
B	BIOLOGINIS TURTAS		34.600,00	36.100,00
C	TRUMPALAIKIS TURTAS		85.035.618,26	64.971.346,67
I	Atsargos		5.786.597,41	6.823.833,83
I.1	Strateginės ir nелеičiamosios atsargos			
I.2	Medžiagos, žaliavos ir ūkinis inventorių		4.399.543,61	5.793.622,86
I.3	Nebaigta gaminti produkcija ir nebaigtos vykdyti sutartys			
I.4	Pagaminta produkcija, atsargos, skirtos parduoti (perduoti)		1.387.053,80	1.030.210,97
I.5	Ilgalaikis materialusis ir biologinis turtas, skirtas parduoti			
II	Išankstiniai apmokėjimai		7.816.180,68	3.388.528,33
III	Per vienerius metus gautinos sumos		43.760.662,26	34.414.878,36
III.1	Gautinos trumpalaikės finansinės sumos		550.220,00	5.000,00
III.2	Gautini mokesčiai ir socialinės įmokos		1.028,14	
III.3	Gautinos finansavimo sumos		46.183,40	48.323,25
III.4	Gautinos sumos už turto naudojimą, parduotas prekes, turta, paslaugas		1.655.302,90	14.921,27
III.5	Sukauptos gautinos sumos		39.137.621,42	31.675.539,25
III.6	Kitos gautinos sumos		2.370.306,40	2.671.094,59
IV	Trumpalaikės investicijos			
V	Pinigai ir pinigų ekvivalentai		27.672.177,91	20.344.106,16
	IŠ VISO TURTO		6.451.323.279,27	771.899.516,90
D	FINANSAVIMO SUMOS		4.793.412.799,33	682.173.942,88
I	Iš valstybės biudžeto		3.986.689.188,08	650.330.058,85

II	Iš savivaldybės biudžeto		22.357,72	2.835.439,00
III	Iš Europos Sąjungos, užsienio valstybių ir tarptautinių organizacijų		46.198.512,31	23.388.359,78
IV	Iš kitų šaltinių		780.502.741,22	8.445.861,24
E	ĮSIPAREIGOJIMAI		123.641.134,97	69.661.682,78
I	Ilgalaikiai įsipareigojimai		72.669.818,01	33.131.597,81
I.1	Ilgalaikiai finansiniai įsipareigojimai			
I.2	Ilgalaikiai atidėjimai			
I.3	Kiti įsipareigojimai		72.669.818,01	33.131.597,81
II	Trumpalaikiai įsipareigojimai		50.971.316,96	36.530.084,96
II.1	Ilgalaikių atidėjinių einamųjų metų dalis ir trumpalaikiai atidėjimai			40.677,36
II.2	Ilgalaikių įsipareigojimų einamųjų metų dalis			
II.3	Trumpalaikiai finansiniai įsipareigojimai			
II.4	Mokėtinos subsidijos, dotacijos ir finansavimo sumos		131.691,76	15.152,93
II.5	Mokėtinos sumos Europos Sąjungos biudžetą			
II.6	Mokėtinos sumos biudžetus ir fondus		469.236,64	2.232.558,57
II.6.1	Gražintinos finansavimo sumos		282.583,80	2.066.833,98
II.6.2	Kitos mokėtinos sumos biudžetui		186.652,84	165.724,61
II.7	Mokėtinos socialinės išmokos			
II.8	Gražintini mokesčiai, įmokos ir jų permokos			
II.9	Tiekėjams mokėtinos sumos		11.553.922,33	6.409.415,49
II.10	Su darbo santykiais susiję įsipareigojimai		61.339,58	139.626,37
II.11	Sukauptos mokėtinos sumos		37.591.060,93	27.973.470,55
II.12	Kiti trumpalaikiai įsipareigojimai		1.184.065,75	719.183,68
F	GRYNASIS TURTAS		1.534.289.344,97	20.063.891,27
I	Dalininkų kapitalas			
II	Rezervas		19.999,80	19.999,80
II.1	Tikrosios vertės rezervas		19.999,80	19.999,80
II.2	Kiti rezervai			
III	Nuosavybės metodo įtaka		1.513.129.780,03	-1.563.552,00
IV	Sukauptas perviršis ar deficitas		21.119.585,14	21.607.443,47
IV.1	Einamųjų metų perviršis ar deficitas		-487.858,33	-469.774,37
IV.2	Ankstesnių metų perviršis ar deficitas		21.607.443,47	22.077.217,84
G	MAŽUMOS DALIS			
	IS VISŲ FINANSAVIMO SUMŲ, ĮSIPAREIGOJIMŲ, GRYNŲJO TURTO IR MAŽUMOS DALIES		6.451.323.279,27	771.899.516,91

Ministerijos kancleris

Giedrius Rimša

Ekonomikos departamento direktorė

Daiva Piprienė

KONSOLIDUOTŲ FINANSINIŲ ATASKAITŲ RINKINYS

VEIKLOS REZULTATŲ ATASKAITA
PAGAL 2013 M. GRUODŽIO 31 D. DUOMENIS
2014-05-27 Nr.

litais

Eil. Nr.	Stripsniai	Pastabos Nr.	Ataskaitinis laikotarpis	Praėjęs ataskaitinis laikotarpis
1	2	3	4	5
A	PAGRINDINĖS VEIKLOS PAJAMOS		1.859.685.403,40	1.656.312.857,33
I	FINANSAVIMO PAJAMOS		1.849.583.308,31	1.646.660.377,55
I.1	Iš valstybės biudžeto		1.800.329.774,37	1.586.430.301,57
I.2	Iš savivaldybių biudžetų		233,72	139,56
I.3	Iš ES, užsienio valstybių ir tarptautinių organizacijų lėšų		49.098.433,75	58.314.999,62
I.4	Iš kitų finansavimo šaltinių		154.864,47	1.914.936,80
II	MOKESČIŲ IR SOCIALINIŲ ĮMOKŲ PAJAMOS			
III	PAGRINDINĖS VEIKLOS KITOS PAJAMOS		10.102.097,09	9.652.479,78
III.1	Pagrindinės veiklos kitos pajamos		12.923.221,32	10.100.048,20
III.2	Pervestinos į biudžetą pagrindinės veiklos kitos pajamos		-2.821.124,23	-447.568,42
B	PAGRINDINĖS VEIKLOS SĄNAUDOS		-1.841.387.924,21	-1.682.933.124,39
I	DARBO UŽMOKESČIO IR SOCIALINIO DRAUDIMO		-288.418.561,48	-258.680.350,49
II	NUSIDĖVĖJIMO IR AMORTIZACIJOS		-32.352.698,08	-79.594.015,52
III	KOMUNALINIŲ PASLAUGŲ IR RYŠIŲ		-16.471.423,84	-14.076.562,09
IV	KOMANDIRUOČIŲ		-7.070.920,21	-4.230.778,25
V	TRANSPORTO		-3.083.009,42	-2.739.512,15
VI	KVALIFIKACIJOS KĖLIMO		-1.844.149,69	-1.506.295,78
VII	PAPRASTOJO REMONTO IR EKSPLOATAVIMO		-2.486.646,91	-3.214.176,16
VIII	NUVERTĖJIMO IR NURAŠYTŲ SUMŲ		-50.438,00	-286.063,54
IX	SUNAUDOTŲ IR PARDUOTŲ ATSARGŲ SAVIKAINA		-13.990.921,20	-11.220.839,39
X	SOCIALINIŲ ĮŠMOKŲ		-9.500,00	-1.482.074,45
XI	NUOMOS		-8.176.843,10	-8.083.161,79
XII	FINANSAVIMO		-32.369.488,63	-20.620.381,39
XIII	KITŲ PASLAUGŲ		-23.569.138,49	-21.417.067,04
XIV	KITOS		-1.411.494.185,28	-1.165.781.848,37
C	PAGRINDINĖS VEIKLOS PERVERŠIS AR DEFICITAS		18.297.479,19	63.379.732,94
D	KITOS VEIKLOS REZULTATAS		99.776,79	59.234,56
I	KITOS VEIKLOS PAJAMOS		312.932,74	2.579.637,47
II	PERVESTINOS Į BIUDŽETĄ KITOS VEIKLOS PAJAMOS		-19.442,42	-2.459.208,24
III	KITOS VEIKLOS SĄNAUDOS		-193.713,53	-61.194,67
E	FINANSINĖS IR INVESTICINĖS VEIKLOS REZULTATAS		-19.798.900,09	-84.010.251,25
F	APSKAITOS POLITIKOS KĖTIMO IR ESMINIŲ APSKAITOS KLAIŲ TAISYMO ĮTAKA		-63.483,57	-55.978,75
G	PELNO MOKESTIS			
H	GRYNASIS PERVERŠIS AR DEFICITAS PRIEŠ NUOSAVYBĖS METODO ĮTAKĄ		-1.465.127,66	-827.262,50
I	NUOSAVYBĖS METODO ĮTAKA		1.525.527.653,03	43.568.386,00
J	GRYNASIS PERVERŠIS AR DEFICITAS		1.525.062.525,35	42.941.123,50
I	TEN KANTIS KONTROLIUOJANČIAJAM SUBJEKTUI		1.525.062.525,35	42.941.123,50
II	TEN KANTIS MAŽUMOS DALIAI			

Ministerijos kancleris

Ekonomikos departamento direktorė

Giedrius Rimša

Daiva Pipirienė

GRYNOJO TURTO FOKYČIŲ ATASKAITA
PAGAL 2013 M. GRUODŽIO 31 D. DUOMENIS
2014-05-27 Nr.

Eil. Nr.	Straipsniai	Pastabos Nr.	Dalininkų kapitalas	Tikrosios vertės rezervas	Kiti rezervai	Nuosavybės metodo įtaka	Sukauptas perviršis ar deficitas prieš nuosavybės metodo įtaką	Iš viso	Iš viso	
									8	9
1	2	3	4	5	6	7	8	9	10	
1	Likutis užpraejusio laikotarpio paskutinę dieną			19.999,80		26.844.798,18	-37.914.828,34			
2	Perimto ilgalaikio turto iš kito viešojo sektoriaus subjekto įtaka		X							
3	Perduoto arba perduoto ilgalaikio turto kitam subjektui įtaka		X							
4	Kitos rezervų padidėjimo (sumažėjimo) sumos		X							
5	Kiti sudaryti rezervai		X							
6	Kiti panaudoti rezervai		X							
7	Dalininkų (nuosavo) kapitalo padidėjimo (sumažėjimo) sumos		X			-11.984.690,00		-11.984.690,00		
8	Ataskaitinio laikotarpio grynasis perviršis ar deficitas		X			43.568.386,00	-627.262,50	42.941.123,50		
9	Kiti konsolidavimo pokyčiai						157.488,13	157.488,13		
10	Likutis praėjusio laikotarpio paskutinę dieną			19.999,80		-1.563.562,00	21.807.443,47	20.063.891,27		
11	Perimto ilgalaikio turto iš kito viešojo sektoriaus subjekto įtaka		X							
12	Perduoto arba perduoto ilgalaikio turto kitam subjektui įtaka		X							
13	Kitos rezervų padidėjimo (sumažėjimo) sumos		X							
14	Kiti sudaryti rezervai		X							
15	Kiti panaudoti rezervai		X							
16	Dalininkų (nuosavo) kapitalo padidėjimo (sumažėjimo) sumos		X			-11.834.341,00		-11.834.341,00		
17	Ataskaitinio laikotarpio grynasis perviršis ar deficitas		X			1.526.527.863,03	-1.465.127,68	1.525.062.735,35		
18	Kiti konsolidavimo pokyčiai					0,00	977.269,35	977.269,35		
19	Likutis ataskaitinio laikotarpio paskutinę dieną			19.999,80		1.513.129.760,03	21.119.585,14	1.534.268.344,97		

Ministerijos kancleris

Ekonomikos departamento direktorė

Giedrius Rimša

Daiva Pipirienė

PINIGŲ SRAUTŲ ATASKAITA
PAGAL 2013 M. GRUODŽIO 31 D. DUOMENIS
2014-05-27 Nr.

litais

Eil. Nr.	Straipsniai	Pastabos Nr.	Tiesioginiai pinigų srautai	Netiesioginiai pinigų srautai	Iš viso	Tiesioginiai pinigų srautai	Netiesioginiai pinigų srautai	Iš viso
1	2	3	4	5	6	7	8	9
A	PAGRINDINĖS VEIKLOS PINIGŲ SRAUTAI		494.826,89	123.458,43	618.285,12	-1.858.554,98	82.250,87	-1.806.304,11
I	Iplaukos		209.480.854,73	1.690.491.487,37	1.899.972.332,10	200.523.225,81	1.636.987.225,73	1.837.510.451,54
I.1	Finansavimo sumos kitoms išlaidoms ir atsargoms:		195.910.047,98	1.680.998.184,24	1.876.908.232,20	188.554.271,47	1.628.318.493,92	1.814.872.786,39
I.1.1	Iš valstybės biudžeto		181.071.209,11	1.640.491.297,78	1.821.562.506,89	172.798.584,48	1.602.195.567,09	1.774.994.171,57
I.1.2	Iš savivaldybės biudžeto							
I.1.3	Iš ES, užsienio valstybių ir tarptautinių organizacijų		14.797.953,11	40.089.602,41	54.887.555,52	13.980.583,07	24.122.906,83	38.083.469,90
I.1.4	Iš kity šaltinių		40.885,74	417.284,05	458.169,79	1.795.123,92		1.795.123,92
I.2	Iš mokesčių							
I.3	Iš socialinių įmokų							
I.4	Už suteiktas paslaugas iš pirkėjų		854.027,93		954.027,93	978.892,60		978.892,60
I.5	Už suteiktas paslaugas iš biudžeto		222.361,45	9.493.283,13	9.715.644,58	762.621,95	10.668.731,81	11.431.253,78
I.6	Gautos palūkanos		151.865,13		151.865,13	222.069,62		222.069,62
I.7	Kitos įplaukos		12.242.782,28		12.242.782,28	10.005.470,17		10.005.470,17
II	Pervestos lėšos		-15.487.298,90	-210.868.810,29	-226.356.107,19	-15.494.881,73	-289.104.645,63	-314.599.527,36
II.1	I valstybės biudžetą		-14.329.134,59	-1.808,30	-14.330.942,89	-12.762.147,75	0,00	-12.762.147,75
II.2	I savivaldybių biudžetus							
II.3	ES, užsienio valstybėms ir tarptautinėms organizacijoms		-308.538,84	-10.247,04	-318.785,88	-82.133,64		-82.133,64
II.4	I kitus išteklių fondus		-2.252,52		-2.252,52	-424.086,90		-424.086,90
II.5	Viešojo sektoriaus subjektams		-625.625,17	-210.866.509,47	-211.482.134,64	-2.049.585,35	-299.104.645,63	-301.154.230,98
II.6	Kitiems subjektams		-221.745,78	-245,48	-221.991,26	-186.928,09		-186.928,09
III	Išmokos		-193.498.741,14	-1.479.498.199,65	-1.672.997.939,79	-186.988.899,06	-1.337.830.329,23	-1.524.717.228,29
III.1	Darbo užmokesčio ir socialinio draudimo		-175.173.618,88	-129.786.457,17	-304.960.076,03	-163.231.279,43	-115.471.908,78	-278.703.186,19
III.2	Komunalinių paslaugų ir ryšių		-714.651,84	-15.067.807,56	-15.782.359,40	-1.023.610,59	-13.579.774,70	-14.603.385,29
III.3	Komandiruočių		-5.745.824,00	-2.574.605,54	-8.320.429,54	-3.766.681,79	-1.690.058,12	-5.456.739,91
III.4	Transporto		-108.780,01	-2.202.145,20	-2.308.905,21	-140.985,11	-2.663.282,02	-2.824.267,13
III.5	Kvalifikacijos kėlimo		-512.124,37	-1.909.912,07	-2.422.036,44	-828.541,64	-1.337.156,54	-2.166.698,18
III.5	Paprastojo remonto ir eksploatavimo		-102.387,06	-2.749.861,63	-2.852.248,69	-229.385,50	-3.109.478,59	-3.338.864,09
III.7	Atsargų įsigijimo		-89.989,41	-13.085.361,62	-13.185.350,93	-678.982,60	-12.826.165,13	-13.905.167,73

III.8	Socialinių išmokų	-10.000,00	-10.000,00	-1.587.667,82	-1.587.667,82	-9.038.087,17	-1.587.667,82	-1.587.667,82
III.9	Nuomos	-25.703,53	-25.703,53	-9.460.049,51	-9.460.049,51	-9.038.087,17	-115.487,01	-9.153.584,18
III.10	Kitų pasiaugų įsigijimo	-7.984.418,40	-7.984.418,40	-26.568.506,75	-26.568.506,75	-17.867.964,80	-12.305.917,08	-30.263.871,68
III.11	Sumokėtos palūkanos							
III.12	Kitos išmokos	-3.013.363,66	-3.013.363,66	-1.278.083.492,70	-1.278.083.492,70	-1.160.038.463,80	-2.878.350,48	-1.162.714.804,08
B	INVESTICINĖS VEIKLOS PINIGŲ SRAUTAI	-6.096.020,85	-6.096.020,85	-25.664.457,31	-25.664.457,31	-23.096.470,14	-13.871.494,32	-36.968.964,46
I	Ilgalaikio turto (išskyrus finansinį) ir biologinio turto įsigijimas	-14.689.843,73	-14.689.843,73	-25.664.457,31	-25.664.457,31	-22.745.470,14	-15.070.812,92	-37.816.083,08
II	Ilgalaikio turto (išskyrus finansinį) ir biologinio turto pereinimas	8.960,00	8.960,00				450,00	450,00
III	Ilgalaikio finansinio turto įsigijimas							
IV	Ilgalaikio finansinio turto pereinimas	2.280.000,00	2.280.000,00				1.140.000,00	-360.000,00
V	Terminuotųjų indėlių (padidėjimas) sumažėjimas							1.140.000,00
VI	Kiti investicinės veiklos pinigų srautai	6.206.862,88	6.206.862,88				58.688,60	58.688,60
C	FINANSINĖS VEIKLOS PINIGŲ SRAUTAI	12.928.603,29	12.928.603,29	25.530.998,88	25.530.998,88	23.043.219,27	14.521.153,03	37.664.372,30
I	Iplaukos iš gautų paskolų							
II	Gautų paskolų grąžinimas							
III	Finansinės nuomos (lizingo) įsipareigojimų apmokėjimas							
IV	Gautos finansavimo sumos ilgalaikiam ir biologiniam turtui įsigyti	15.720.068,76	15.720.068,76	25.531.107,88	25.531.107,88	23.043.348,82	15.686.353,27	38.729.702,09
IV.1	Iš valstybės biudžeto	1.696.143,80	1.696.143,80	23.098.023,63	23.098.023,63	21.860.160,25	5.808.838,38	27.668.988,53
IV.2	Iš savivaldybės biudžeto							
IV.3	Iš ES, užsienio valstybių ir tarptautinių organizacijų	14.024.924,86	14.024.924,86	2.301.336,73	2.301.336,73	1.183.188,57	9.874.034,08	11.067.222,66
IV.4	Iš kitų šalių			133.747,52	133.747,52		2.480,81	2.480,81
V	Grąžintos ir perduotos finansavimo sumos ilgalaikiam ir biologiniam turtui įsigyti	-2.793.832,20	-2.793.832,20				-1.165.151,70	-1.165.151,70
VI	Gauti dividendai							
VII	Kiti finansinės veiklos pinigų srautai	2.366,73	2.366,73	-109,00	-109,00	-129,55	-48,54	-178,08
D	VALUTOS KURSŲ PASIKEITIMO ĮTAKA PINIGŲ IR PINIGŲ EKIVALENTŲ LIKUČIUI	-337,37	-337,37					
	P pinigų ir pinigų ekvivalentų padidėjimas (sumažėjimas)	7.328.071,76	7.328.071,76	0,00	0,00	0,00	-1.208.896,27	-1.208.896,27
	P pinigai ir pinigų ekvivalentai ataskaitinio laikotarpio pradžioje	20.344.106,15	20.344.106,15				21.563.002,42	21.563.002,42
	P pinigai ir pinigų ekvivalentai ataskaitinio laikotarpio pabaigoje	27.672.177,91	27.672.177,91				20.344.106,15	20.344.106,15

Ministerijos kancleris

Ekonomikos departamento direktore

Giedrius Rimša

Daiva Pipirienė

LIETUVOS RESPUBLIKOS FINANSŲ MINISTERIJOS KONSOLIDUOTO 2013 METŲ FINANSINIŲ ATASKAITŲ RINKINIO AIŠKINAMASIS RAŠTAS

Lietuvos Respublikos finansų ministerijos konsoliduotų ataskaitų rinkinį (toliau – konsoliduotas ataskaitų rinkinys) sudaro Lietuvos Respublikos finansų ministerijos, Finansų ministerijos mokymo centro, Valstybinės dokumentų technologinės apsaugos tarnybos prie Lietuvos Respublikos finansų ministerijos, Audito ir apskaitos tarnybos, Lošimų priežiūros tarnybos, Turto vertinimo ir priežiūros tarnybos, Statistikos departamento bei Muitinės departamento prie Lietuvos Respublikos finansų ministerijos, Valstybinė mokesčių inspekcijos prie Lietuvos Respublikos finansų ministerijos konsoliduotas ataskaitų rinkinys.

Lietuvos Respublikos finansų ministerija (toliau – Finansų ministerija, ministerija) yra vykdomosios valdžios institucija, kurios misija – kurti ir vykdyti efektyvią valstybės finansų politiką, siekiant užtikrinti šalies makroekonominį stabilumą ir ekonomikos plėtrą. Ministerijos strateginiai tikslai – formuoti fiskalinę politiką, stiprinančią pasitikėjimą makroekonominiu stabilumu, užtikrinti efektyvų ir racionalų valstybės ir Europos Sąjungos lėšų valdymą ir panaudojimą, finansų sektoriaus plėtrą bei sklandų kitų finansų srities priemonių įgyvendinimą. Finansų ministras atstovauja Lietuvai Europos Sąjungos ekonomikos ir finansų reikalų taryboje (ECOFIN), svarbiose tarptautinėse ir regiono institucijose.

Ministerija savo veikloje vadovaujasi Lietuvos Respublikos Konstitucija, Lietuvos Respublikos Vyriausybės įstatymu (Žin., 1994, Nr. 43–772; 1998, Nr. 41(1)–1131), Lietuvos Respublikos viešojo administravimo įstatymu (Žin., 1999, Nr. 60–1945; 2006, Nr. 77–2975), kitais Lietuvos Respublikos Seimo priimtais įstatymais ir teisės aktais, Lietuvos Respublikos tarptautinėmis sutartimis, Europos Sąjungos teisės aktais, Respublikos Prezidento dekretais, Lietuvos Respublikos Vyriausybės nutarimais, Ministro Pirmininko potvarkiais, Finansų ministerijos nuostatais.

Ministerijoje ataskaitinio laikotarpio pabaigoje buvo 14 departamentų, 8 savarankiški skyriai, iš viso dirbo 456 darbuotojai. Lietuvos Respublikos nuolatinėje atstovybėje Europos Sąjungoje (Briuselyje) dirbo vienuolika Finansų ministerijos deleguotų specialiųjų atašė. Finansų ministro valdymo sričiai priskirta 15 įstaigų ir įmonių

Finansų ministerijos mokymo centras, įgyvendindamas nuostatuose numatytus tikslus, atlieka šias funkcijas: organizuoja ir atlieka Finansų ministerijos, įstaigų prie Finansų ministerijos specialistų mokymą ir kvalifikacijos tobulinimą finansų, ekonomikos, strateginio planavimo, vadybos, viešojo administravimo klausimais. Vidutinis darbuotojų skaičius ataskaitinį laikotarpį – 26.

Valstybinės dokumentų technologinės apsaugos tarnyba prie Lietuvos Respublikos finansų ministerijos užtikrina saugiųjų dokumentų ir saugiųjų dokumentų blankų technologinę apsaugą, atlieka saugiųjų dokumentų ir saugiųjų dokumentų blankų gamybos licencijuojamos veiklos sąlygų laikymosi priežiūrą, kontroliuoja, kaip Vyriausybės vertybinių popierių, banderolių, keleivinio transporto bilietų, oficialiųjų žymėjimo ženklų, dokumentų blankų privalomasias formas tvirtinančios įstaigos laikosi saugiųjų dokumentų ir saugiųjų dokumentų blankų leidybą, technologinę apsaugą ir gamybą reglamentuojančių teisės aktų, užtikrina saugiųjų dokumentų ir saugiųjų dokumentų blankų registro funkcionavimą, užtikrina visuomenės informavimą saugiųjų dokumentų ir saugiųjų dokumentų blankų technologinės apsaugos ir gamybos srityje, pagal kompetenciją bendradarbiauja su valstybės ir savivaldybių institucijomis bei įstaigomis, Europos Sąjungos valstybių narių ir kitų valstybių institucijomis dokumentų technologinės apsaugos srityje. Ataskaitinio laikotarpio vidutinis darbuotojų skaičius – 57.

Muitinės departamentas prie Lietuvos Respublikos finansų ministerijos organizuoja ir kontroliuoja muitinės administruojamų ir kontroliuojamų muitų ir kitų mokesčių surinkimą, muitinės kompetencijai priskirtų importo, eksporto ir tranzito draudimų bei apribojimų taikymą; organizuoja ir atlieka muitinės administruojamų muitų ir kitų mokesčių teisės aktų pažeidimų prevenciją, išaiškinimą ir tyrimą bei mokesčių teisės aktų pažeidimų rizikos valdymą; organizuoja ir kontroliuoja muitinės kompetencijai priskirtų Europos Bendrijų nuosavų išteklių surinkimą pagal Tarybos reglamento nuostatas; koordinuoja kombinuotosios nomenklatūros, bendrojo muitų tarifo ir kito importo ir eksporto tarifinio reguliavimo priemonių taikymą Lietuvos Respublikoje ir tvarko Lietuvos Respublikos integruotą tarifą; organizuoja ir kontroliuoja importo ir eksporto bei prekybos su kitomis Europos Sąjungos valstybėmis narėmis statistinių duomenų rinkimą, apdorojimą ir teikimą; organizuoja, o prireikus atlieka Lietuvos respublikos muitų teritorijoje veiklą vykdančių asmenų ūkinės komercinės veiklos, jos apskaitos, finansinės atskaitomybės, susijusios su muitinės administruojamų muitų ir kitų mokesčių teisės aktų taikymu, tikrinimus.

Valstybinės mokesčių inspekcijos prie Lietuvos finansų ministerijos uždaviniai yra – užtikrinti mokesčių ir kitų įmokų surinkimą, jų apskaičiavimo, sumokėjimo bei išieškojimo kontrolę teritorinėse valstybinėse mokesčių inspekcijose; organizuoti mokesčių mokėtojų švietimą, teikti viešą informaciją mokesčių mokėtojams mokesčių administravimo klausimais; skatinti savanoriškai mokėti mokesčius ir padėti mokesčių mokėtojams vykdyti įstatymus bei poįstatyminius teisės aktus, susijusius su administruojamais mokesčiais; organizuoti konfiskuoto, bešeimininkio, valstybės paveldėto, į valstybės pajamas perduoto ir paimto turto bei lobių apskaitą, įkainojimą bei realizavimą; užtikrinti informacijos apie mokesčių mokėtojus slaptumą ir saugumą; kontroliuoti mokesčių įstatymų pažeidimų tyrimą ir kaltų asmenų patraukimą atsakomybėn. Ataskaitiniu periodu vidutinis darbuotojų skaičius – 3188 darbuotojai.

Audito ir apskaitos tarnyba, įgyvendindama Lietuvos Respublikos finansų ministerijos programą „Finansų politikos formavimas ir įgyvendinimas“ ir vykdydama priemones „Auditorių ir audito įmonių veiklos viešojo priežiūra“ ir „Verslo apskaitos standartų rengimas ir jų aiškinimas“ įstaiga vykdo viešąją auditorių ir audito įmonių priežiūrą, rengia verslo apskaitos standartus ir jų metodines rekomendacijas, aiškina verslo apskaitos standartų praktinį taikymą. Ataskaitinio laikotarpio pabaigoje dirbo 17 darbuotojų.

Turto vertinimo ir priežiūros tarnybos prie Lietuvos Respublikos finansų ministerijos veiklos tikslas yra įgyvendinti valstybės politiką turto ir verslo vertinimo srityje, siekiant, kad būtų užtikrinta turto ir verslo vertinimo kokybė bei turto arba verslo vertintojų, turto ir verslo vertinimo įmonių ir visuomenės teisių ir jų teisėtų interesų šioje srityje apsauga. Vidutinis darbuotojų skaičius – 14.

Lošimų priežiūros tarnybos prie Lietuvos Respublikos finansų ministerijos veiklos tikslai yra: teisės aktų nustatyta tvarka su kitomis valstybės ir savivaldybių institucijomis dalyvauti įgyvendinant valstybės politiką lošimų srityje; teisės aktų nustatyta tvarka vykdyti lošimų priežiūrą, kad būtų užtikrintas sąžiningas, skaidrus lošimų veiklos vykdymas ir lošėjų teisių bei jų teisėtų interesų apsauga; teisės aktų nustatyta tvarka prižiūrėti didžiųjų loterijų organizavimą, kad būtų užtikrintas sąžiningas, skaidrus didžiųjų loterijų veiklos vykdymas, žaidėjų ir didžiųjų loterijų organizatorių interesų ir teisių apsauga.

Lietuvos statistikos departamentas yra Lietuvos Respublikos vykdomosios valdžios institucija, įgyvendinanti bendrą valstybės politiką statistikos metodologijos ir organizavimo srityse. Statistikos departamentas yra kontroliuojantysis viešojo sektoriaus subjektas ir kaip valstybei nuosavybės teise

priklausančių akcijų valdytojas disponuoja akcinės bendrovės „Informacinių verslo paslaugų įmonė“ 51,67 procentais akcijų. Vidutinis darbuotojų skaičius –534.

I. APSKAITOS POLITIKA

Finansų ministerijos grupės buhalterinė apskaita tvarkoma vadovaujantis Lietuvos Respublikos viešojo sektoriaus atskaitomybės įstatymo reikalavimais ir viešojo sektoriaus apskaitos ir finansinės atskaitomybės standartais (toliau – VSAFAS).

Ministerijos konsoliduotų metinių finansinių ataskaitų rinkinį sudaro šios ataskaitos:

- finansinės būklės ataskaita;
- veiklos rezultatų ataskaita;
- grynojo turto pokyčių ataskaita; pinigų srautų ataskaita;
- finansinių ataskaitų aiškinamasis raštas.

Finansų ministerija grupės įstaigos apskaitą tvarko ir finansinėse ataskaitose sumas pateikia Lietuvos Respublikos nacionaline valiuta, litais.

Pagrindiniai apskaitos principai, rengiant ministerijos grupės finansines ataskaitas, yra šie:

Nematerialusis turtas

Nematerialusis turtas pirminio pripažinimo metu apskaitos dokumentuose yra registruojamas įsigijimo savikaina. Išlaidos, patirtos po piršto ar sukurto nematerialiojo turto pirminio pripažinimo, didina nematerialiojo turto įsigijimo savikainą, kai galima patikimai nustatyti, kad patobulintas nematerialusis turtas teiks didesnę ekonominę naudą, t. y. kad atliktas nematerialiojo turto esminis pagerinimas.

Išankstiniai mokėjimai už nematerialųjį turtą apskaitos dokumentuose registruojami nematerialiojo turto sąskaitose.

Po pirminio pripažinimo nematerialusis turtas finansinėse ataskaitose yra rodomas įsigijimo savikaina, atėmus sukauptą amortizacijos ir nuvertėjimo, jei jis yra, sumą. Nematerialiojo turto amortizuotoji vertė nuosekliai paskirstoma per visą jo naudingo tarnavimo laiką tiesiogiai proporcingu metodu.

Ilgalaikis materialusis turtas

Po pirminio pripažinimo ilgalaikis materialusis turtas finansinėse ataskaitose rodomas įsigijimo savikaina, atėmus sukauptą nusidėvėjimo ir nuvertėjimo, jei jis yra, sumą.

Ilgalaikio materialiojo turto nudėvimoji vertė nuosekliai paskirstoma per visą jo naudingo tarnavimo laiką.

Ilgalaikio materialiojo turto likvidacinė vertė lygi nuliui.

Jei išlaidos ilgalaikio materialiojo turto rekonstravimui, remontui ar kitiems darbams iš esmės pagerina jo naudingąsias savybes, šių darbų vertė didinama ilgalaikio materialiojo turto įsigijimo savikaina ir (arba) patikslinamas turto naudingo tarnavimo laikas. Jei atlikti darbai nepagerina turto savybių ar nepailgina naudingo tarnavimo laiko, šių darbų vertė pripažįstama ataskaitinio laikotarpio sąnaudomis.

Finansinis turtas, gautinos sumos ir finansiniai įsipareigojimai

Investicijos į kontroliuojamus subjektus apskaitos dokumentuose pirminio pripažinimo momentu fiksuojamos įsigijimo savikaina ir vėliau registruojamos įsigijimo savikaina, taikant nuosavybės metodą. Iš subjektų gaunami dividendai mažina investicijos balansinę vertę.

Atsargos

Pirminio pripažinimo metu atsargos įvertinamos įsigijimo savikaina.

Atsargų sunaudojimas apskaitos dokumentuose registruojamas pagal nuolatinį atsargų traukimo į apskaitą būdą, kai buhalterinės apskaitos dokumentuose registruojama kiekviena su atsargų sunaudojimu susijusi operacija. Prie atsargų priskiriamas neatiduotas naudoti ūkinis inventorių. Atiduoto naudoti inventoriaus vertė iš karto įtraukiama į sąnaudas. Naudojamo inventoriaus apskaita tvarkoma nebalansinėse sąskaitose.

Finansavimo sumos

Gautos (gautinos) finansavimo sumos pagal paskirtį skirstomos į nepiniginiam turtui įsigyti ir kitoms išlaidoms kompensuoti gautas finansavimo sumas.

Gautos ir panaudotos finansavimo sumos arba jų dalis pripažįstamos finansavimo pajamomis tais laikotarpiais, kuriais patiriamos su finansavimo sumomis susijusios sąnaudos.

Kitiems viešojo sektoriaus subjektams pervestos sumos registruojamos perduoto finansavimo sąskaitose ir mažina gautą finansavimą.

Sąnaudos

Sąnaudos apskaitos dokumentuose pripažįstamos tuo ataskaitiniu laikotarpiu, kada buvo patirtos, neatsižvelgiant į jų apmokėjimo laiką. Skolos valstybės vardu valdymo išlaidos dėl išvestinių finansinių priemonių, dėl teigiamos ar neigiamos valiutų kursų įtakos, dėl atlygio bankams už paskolų administravimą, dėl banko mokesčių atliekant valiutinius mokėjimus valstybės išdo apskaitoje registruojamos kaip sąnaudos.

II. PASTABOS

Finansų ministerija

1. Ministerijos neapibrėžtieji įsipareigojimai tarptautinėms organizacijoms (angl. *Callable Capital*) registruojami nebalansinėse sąskaitose, kol paaiškės, kada reikės juos padengti. Šių įsipareigojimų vertė ataskaitinio laikotarpio pabaigoje sudarė 2 103,8 mln. litų, – t. y. per 2013 metus sumažėjo 16,8 mln. litų dėl neigiamos valiutų kurso įtakos

2. Kadangi vadovaujantis 2011 m. lapkričio 16 d. nutarimu Nr. 1329 ministerijos patikėjimo teise valdomų visuomenės poreikiams paimtų AB banko „Snoras“ akcijų tikroji vertė ekspertų buvo nustatyta nulius litų 00 centų ir atsižvelgiant į tai, kad AB bankui „Snoras“ iškelta bankroto byla, AB banko „Snoras“ akcijų nominali vertė 494217,1 tūkst. Lt nurašoma iš neapibrėžtųjų įsipareigojimų ir finansiniame turte neregistruojama.

3. Atsižvelgiant į Lietuvos Respublikos Konstitucinio Teismo 2013 m. liepos 1 d. nutarimo „Dėl Lietuvos Respublikos įstatymų nuostatų, kuriomis nustatyti sumažinti valstybės tarnautojų ir teisėjų atlyginimai valstybėje susidarius itin sunkiai ekonominei padėčiai, atitikties Lietuvos Respublikos Konstitucijai“ nuostatas ir vadovaujantis 18-ojo VSAFAS 56 punkto reikalavimais į neapibrėžtuosius įsipareigojimus įkelta už laikotarpį nuo 2010 m. spalio 1 d. iki 2013 m. rugsėjo 30 d.

apytiksliai apskaičiuota darbo užmokesčio kompensacijos suma 4713,3 tūkst. Lt ir atitinkamai socialinio draudimo įmokų suma 1460,2 tūkst. Lt.

4. Nematerialus turtas padidėjo 386,2 tūkst. Lt dėl licencijų įsigijimo Valstybės biudžeto, apskaitos ir mokėjimo sistemos (VBAMS), Viešojo sektoriaus apskaitos ir ataskaitų konsolidavimo informacinės sistemos (VSAKIS) ir kitų informacinių sistemų plėtrai.

5. 2013 m. Finansų ministerijos išlaidos kvalifikacijai padidėjo, nes 765,2 tūkst. litų skirta visų 16 Lietuvos institucijų, administruojančių Europos Sąjungos struktūrinę paramą, darbuotojams mokytį. Šie mokymai buvo organizuojami pagal Finansų ministerijos su UAB „OVC mokymai“ ir VšĮ Viešosios politikos ir vadybos institutu sudarytą sutartį.

6. Vadovaujantis 2013 m. vasario 6 d. Lietuvos Respublikos Vyriausybės nutarimu Nr. 119 valstybei nuosavybės teise priklausantis finansinis turtas (pinigai) – 30 mln. Lt perduotas UAB „Būsto paskolų draudimas“ kaip įnašas didinant jos įstatinį kapitalą. Paprastosios vardinės akcijos 30 tūkst. vienetų, kurių kiekvienos nominali vertė 1 tūkst. Lt, buvo įregistruotos 2013 m. balandžio 5 d. Vadovaujantis 2013 m. liepos 29 d. Lietuvos Respublikos finansų ministro įsakymu Nr. 1K-265, 2013 m. lapkričio 8 d. Juridinių asmenų registre įregistruotas UAB „Būsto paskolų draudimas“ įstatinio kapitalo sumažinimas 20 mln. Lt, anuliuojant 20000 vnt. paprastųjų vardinių akcijų, kurių vienos nominali vertė 1000 litų, kad būtų panaikinti bendrovės balanse įrašyti nuostoliai.

7. Valstybės įmonė „Lietuvos prabavimo rūmai“ vykdydama Lietuvos Respublikos Vyriausybės 2013 m. gegužės 31 d. nutarimo „Dėl nekilnojamo turto Druskininkuose, Ligoninės g. 20, perdavimo Nr. 480 1 punktą, Valstybės įmonei „Valstybės turto fondas“ perdavė valstybei nuosavybės teise priklausantį turtą ir turto vertės sumažėjimo sumą 42 974,89 Lt registravo įmonės savininko kapitalo dalyje.

8. Vadovaudamasi Lietuvos Respublikos Vyriausybės 2013 m. vasario 13 d. nutarimu Nr. 141, „Dėl valstybei priklausančių akcijų perdavimo ir Lietuvos Respublikos Vyriausybės 2012 m. liepos 4 d. nutarimo Nr. 826 „Dėl uždarnosios akcinės bendrovės steigimo ir valstybės turto investavimo“ pakeitimo“ (Žin., 2013, Nr. 18–898) 2013 m. vasario 26 d. Finansų ministerija perėmė iš Ūkio ministerijos patikėjimo teise valdyti UAB „Visagino atominė elektrinė“ 4 067 163 632 paprastasias vardines nematerialiąsias akcijas, kurių kiekvienos nominali vertė yra 1 Lt.

9. Užregistravus UAB „Viešųjų investicijų plėtros agentūra“ 3500 vardinių paprastųjų akcijų, kurių kiekvienos nominali vertė 100 Lt, 2013 m. balandžio 11 d. iš išankstinio apmokėjimo už finansinį turtą perkelta 350 tūkst. Lt į finansinį turtą.

10. Vadovaudamasi 2012 m. lapkričio 29 d. sutartimi Nr. 1S-69 „Dėl Lietuvos centrinės kredito unijos pajų išpirkimo sąlygų“, Lietuvos centrinė kredito unija 2013 metais išpirko 2280 pajų, už kuriuos gauti 2 280,0 tūkst. Lt gražinta į valstybės biudžetą.

11. Palyginti su 2012 m., 2013. finansinis turtas tarptautinėse organizacijose sumažėjo atsižvelgiant į tai, kad 2011 m. birželio 30 d. – 2012 m. birželio 30 d. laikotarpiu lito vertė JAV dolerio atžvilgiu sumažėjo, todėl Lietuva iki 2013 m. birželio 30 d. turėjo sumokėti Tarptautiniam rekonstrukcijos ir plėtros bankui 1 688 tūkst. Lt. Šis įsipareigojimas buvo įvykdytas išleidžiant 1 688 tūkst. Lt vertės Lietuvos Respublikos Vyriausybės pasižadėjimo lakštą. Be to, Tarptautinis rekonstrukcijos ir plėtros bankas atsižvelgdamas į tai, kad 2010 m. birželio 30 d. – 2011 m. birželio 30 d. laikotarpiu lito vertė JAV dolerio atžvilgiu buvo padidėjusi ir laikydamosi jo turimos Lietuvos nacionalinės valiutos vertės išlaikymo įsipareigojimo, sumažino Lietuvos 1996 m. rugsėjo 9 d. išleisto pasižadėjimo lakšto vertę 1 993 tūkst. Lt.

12. Pagal Lietuvos Respublikos religinių bendrijų teisės į išlikusį nekilnojamąjį turtą atkūrimo tvarkos įstatymo (Žin., 1995, Nr. 27–600) 9 straipsnį sprendimus dėl išlikusio nekilnojamojo turto, esančio savivaldybių žinioje, priima miesto (rajonų) taryba, dėl turto, esančio valstybinių įmonių, įstaigų ir organizacijų žinioje, – ministerija, kurios reguliavimo sričiai priklauso šios įmonės, įstaigos, organizacijos arba turtas. Atsižvelgiant į tai, kad Finansų ministerija nėra atsakinga už prašymų atkurti nuosavybės teises į išlikusį nekilnojamąjį turtą priėmimą, nagrinėjimą ir sprendimų priėmimą, t. y. ji neadministruoja šio proceso, o tik suteikia finansavimą, atidėjimais Finansų ministerijos (biudžetinės įstaigos) apskaitoje neregistruojami, o registruojami ilgalaikiai (ir trumpalaikiai) įsipareigojimai pagal savivaldybių pateiktus duomenis. Todėl savivaldybėms pateikus informaciją apie 2013 m. sausio 1 d. gautinas ilgalaikes (ir trumpalaikes) sumas, atitinkamai buvo įregistruota 40703,3 tūkst. Lt ilgalaikių (ir 9745,2 tūkst. Lt trumpalaikių) įsipareigojimų savivaldybėms, ir tiek pat ilgalaikių (ir trumpalaikių) gautinų sumų, skirtų šioms įsipareigojimams finansuoti. Savivaldybėms pateikus duomenis 2013 m. gruodžio 31 d. ilgalaikiai įsipareigojimai buvo sumažinti 2575,4 tūkst. Lt.

13. UAB Viešųjų investicijų plėtros agentūrai įstatiniam kapitalui formuoti 2012 m. gruodžio mėn. pervesta 350 tūkst. Lt. Užregistravus UAB „Viešųjų investicijų plėtros agentūra“ 3500 vardinių paprastųjų akcijų, kurių kiekvienos nominali vertė 100 Lt, 2013 m. balandžio 11 d. iš išankstinio apmokėjimo už finansinį turtą perkelta 350 tūkst. Lt į finansinį turtą.

14. Išankstiniai apmokėjimai išaugo dėl pervestų Šveicarijos finansinės paramos (NVO) ir bendrojo finansavimo lėšų Šveicarijos finansinę paramą (NVO) gaunančioms Lietuvos institucijoms ir organizacijoms.

15. Sukauptos mokėtinos sumos bendrosios dotacijos kompensacijai savivaldybėms mokėti padidėjo 3977,6 tūkst. Lt, todėl atitinkamai padidėjo ir sukauptos gautinos sumos joms apmokėti.

16. Paramos gavėjo asociacijos „Lietuvos bajorų karališkoji sąjunga“ netinkamai panaudotos paramos lėšos 1 722 474,17 Lt dėl 2004–2009 m. Norvegijos finansinio mechanizmo projekte LT0050 „Trakų Vokės dvaro rūmų infrastruktūros atnaujinimas siekiant išsaugoti pastatą ir pritaikyti jį kultūros ir kitoms viešoms reikmėms“ padarytų pažeidimų.

17. Finansų ministro 2012 m. birželio 5 d. įsakymu Nr. 1K–213 nustatyta, kad paramos gavėjo–asociacijos „Lietuvos bajorų karališkoji sąjunga“ gražintina paramos lėšų suma 775 109,92 Lt (658 843,19 Lt Norvegijos finansinio mechanizmo paramos lėšos ir 116 266,73 Lt valstybės biudžeto bendrojo finansavimo lėšos). Dėl likusios sumos teisės aktų nustatyta tvarka artimiausiu metu bus priimtas sprendimas. Gautinos ir gražintinos finansavimo sumos padidėjo 1 722 474,17 Lt.

18. Pagrindinę pinigų sumą sudaro valstybės rezervas – 15 140 tūkst. Lt, kuris laikomas Lietuvos banke esančioje sąskaitoje. Europos Sąjungos finansuojamų projektų (vykdomų pagal pavedimus), Dvynių projektų lėšų likutis banko sąskaitose metų pabaigoje buvo 2145,3 tūkst. Lt, kitų lėšų likutis sudarė 126,2 tūkst. Lt.

19. Iš Finansų ministerijos banko sąskaitų gruodžio mėnesį pervesta suma 78,9 tūkst. Lt į Valstybės išdo sąskaitą buvo įskaityta iki 2014 m. sausio 10 d., todėl liko piniguose kelyje.

20. Atsižvelgiant į tai, kad 2011 m. birželio 30 d. – 2012 m. birželio 30 d. laikotarpiu lito vertė JAV dolerio atžvilgiu sumažėjo, todėl Lietuva iki 2013 m. birželio 30 d. turėjo sumokėti Tarptautiniam rekonstrukcijos ir plėtros bankui 1 688 tūkst. Lt. Šis įsipareigojimas buvo įvykdytas išleidžiant 1 688 tūkst. Lt vertės Lietuvos Respublikos Vyriausybės pasižadėjimo lakštą. Be to, Tarptautinis rekonstrukcijos ir plėtros bankas atsižvelgdamas į tai, kad 2010 m. birželio 30 d. – 2011 m. birželio 30 d. laikotarpiu lito vertė JAV dolerio atžvilgiu buvo padidėjusi ir laikydamosi jo turimos Lietuvos nacionalinės valiutos vertės išlaikymo įsipareigojimo, sumažino Lietuvos 1996 m. rugsėjo 9 d. išleisto pasižadėjimo lakšto vertę 1 993 tūkst. Lt.

21. Vadovaujantis 2013 m. liepos 29 d. Lietuvos Respublikos finansų ministro įsakymu Nr. 1K–265, 2013 m. lapkričio 8 d. Juridinių asmenų registre įregistruotas UAB „Būsto paskolų draudimas“ įstatinio kapitalo sumažinimas 20 mln. Lt, anuliuojant 20000 vnt. paprastųjų vardinių akcijų, kurių vienos nominali vertė 1000 litų, kad būtų panaikinti bendrovės balanse įrašyti nuostoliai.

22. Vadovaudamasi 2012 m. lapkričio 29 d. sutartimi Nr. 1S–69 „Dėl Lietuvos centrinės kredito unijos pajų išpirkimo sąlygų“, Lietuvos centrinė kredito unija 2013 m. sumokėjo 150,6 tūkst. Lt palūkanų, kurios pervestos į valstybės biudžetą.

Finansų ministerijos mokymo centras

1. Vadovaujantis 2013 m. rugpjūčio 21 d. LRV nutarimu Nr. 723 Mokymo centras perdavė VI Valstybės turto fondui valdytas patikėjimo teise patalpas 385,5 kv. m. Šiauliuose, kurių balansinė vertė perdavimo datai 60,4 tūkst. Lt. Taip pat ankstesniais metais Mokymo centras perdavė Lietuvos statistikos departamentui patikėjimo teise valdytas 241,95 kv.m. patalpas Klaipėdoje, kurių balansinė vertė perdavimo datai 55,5 tūkst. Lt. Ataskaitiniais metais buvo nurašyta netinkamo (negalimo) naudoti ilgalaikio materialaus turto už 202,3 tūkst. Lt. gavus steigėjo pritarimą.

Valstybinė dokumentų technologinės apsaugos tarnyba

1. Tarnyba per ataskaitinį laikotarpį nematerialiojo turto neįsigijo, bet nematerialiojo turto, kuris yra visiškai amortizuotas, tačiau vis dar naudojamas veikloje įsigijimo savikaina sudaro 2 017 tūkst. Lt.

2. Darbo užmokesčio ir socialinio draudimo sąnaudos per ataskaitiniame periode lyginant su praėjusiu padidėjo 206 tūkst. Lt, nes nuo 2013 m. spalio 1 dienos atsižvelgiant į Lietuvos Respublikos Konstitucinio Teismo 2013 m. liepos 1 d. nutarimo „Dėl Lietuvos Respublikos įstatymų nuostatų, kuriomis nustatyti sumažinti valstybės tarnautojų ir teisėjų atlyginimai valstybėje susidarius itin sunkiai ekonominei, finansinei padėčiai, atitikties Lietuvos Respublikos Konstitucijai“ nuostatas, pagal kurias nuo 2013 m. spalio 1 d. sumažintus valstybės tarnautojų, teisėjų atlyginimus nustatančios įstatymų nuostatos negalės būti taikomos ir, nesant įstatymų leidėjo nustatyto kitokio teisinio reguliavimo, įsigalios iki ekonomikos krizės galioję nesumažinti valstybės tarnautojų ir teisėjų pareiginės algos (atlyginimo) koeficientai, valstybės tarnautojų priedų už kvalifikacines klases, statutinių valstybės tarnautojų priedų už kvalifikacines kategorijas dydžiai.

Muitinės departamentas

1. Subjektų grupėje 2013 m. nebalansinėje sąskaitoje buvo registruoti 3158 tūkst. Lt

neapibrėžtieji įsipareigojimai. Juos sudaro kompensacija valstybės tarnautojams dėl ekonominės krizės neproporcingai sumažintas darbo užmokestis ir Socialinio draudimo įmokos.

2. Nematerialiojo turto, kuris yra visiškai amortizuotas, tačiau vis dar naudojamas veikloje (programinė įranga ir licencijos), įsigijimo savikaina – 161773 tūkst. Lt. Naujo nematerialiojo turto įsigyto perduoti įsigijimo savikaina yra 286 tūkst. Lt.

3. materialiojo turto, kuris yra nusidėvėjęs, tačiau naudojamas veikloje įsigijimo savikaina – 58112 tūkst. Lt. Turto, kuris laikinai nenaudojamas veikloje likutinė vertė yra 995 tūkst. Lt. Nuomojamų žemės ir pastatų likutinė vertė yra 695 tūkst. Lt.

4. Muitinės biologinį turtą sudaro tarnybiniai šunys, naudojami paslėptų kontrabandinių prekių paieškai. Ataskaitiniame laikotarpyje Lukiškių tardymo izoliatoriui–kalėjimui neatlygintinai perduotas pripažintas netinkamu tarnybai tarnybinis šuo, kurio įsigijimo savikaina 1500 Lt.

5. Ataskaitiniu laikotarpiu įsigyta atsargų (be skirtų parduoti) už 2966 tūkst. Lt, panaudota savo veikloje už 3917 tūkst. Lt.

6. Tiekėjams mokėtina suma padidėjo nuo 2727 tūkst. Lt. iki 7534 tūkst. Lt. Didžiąją padidėjimo dalį sudaro įsipareigojimai už programinės įrangos priežiūros, palaikymo ir nuomos paslaugas bei kitas prekes ir paslaugas.

7. Pagrindinės veiklos pajamų didžiąją dalį – 2727 tūkst. Lt sudaro baudos pagal muitinės pareigūnų surašytus administracinių teisės pažeidimų protokolus bei pajamos už ūkio subjektams parduotus muitinės procedūrų įforminimo blankus ir papildomai suteiktas paslaugas.

8. Ataskaitiniu laikotarpiu darbo užmokestis padidėjo 2972 tūkst. Lt dėl atstatytų pareigūnų algų koeficientų, padidėjusių priedų už pareigūnų stažą valstybės tarnyboje bei suteiktų kvalifikacinių kategorijų.

Valstybinė mokesčių inspekcija

1. Valstybinės mokesčių inspekcijos ataskaitiniame laikotarpyje pilnai amortizuotas, bet naudojamas ilgalaikis turtas, kurio įsigijimo savikaina 81362 tūkst. Lt. Ankstesniame ataskaitiniame periode buvo 102109 tūkst. Lt. Nematerialaus turto nenaudojamo veikloje ataskaitiniame laikotarpyje verte buvo 12927 tūkst. Lt, nors praeitame – 2530 tūkst. Lt.

2. Ataskaitinio laikotarpio pradžioje atsargų likutis sudarė 1457 tūkst. Lt, iš jų atsargos (banderolės alkoholiui) skirtos parduoti 867 tūkst. Lt. Per ataskaitinį laikotarpį įsigyta atsargų už 9408 tūkst. Lt, tarp jų atsargų (banderolės alkoholiui ir tabakui ženklinti) skirtų parduoti — 8287 tūkst. Lt, sunaudota atsargų įstaigos veikloje už 970268,63 Lt, perleista kitam viešojo sektoriaus subjektui atsargų už 369 tūkst. Lt bei parduota atsargų už 8098 tūkst. Lt. Atsargų įsigijimo vertė ataskaitinio laikotarpio pabaigoje sudarė 1427 tūkst. Lt, tarp jų atsargos (banderolės alkoholiui ir tabakui ženklinti) skirtos parduoti — 1056 tūkst. Lt.

3. Kitas pajamas sudaro pagrindinės veiklos kitos pajamos iš atsargų pardavimo (už apdoroto tabako, etilo alkoholio ir alkoholinių gėrimų ženklavimo banderolės) sumoje 9414 tūkst. Lt.

Audito ir apskaitos tarnyba

1. Audito ir apskaitos tarnyba turi nusidėvėjusio, bet naudojamo turto kurio įsigijimo vertė sudaro 232 tūkst. Lt.

2. Ataskaitiniu laikotarpiu Audito ir apskaitos tarnyba dalyvauja 2 teisminiuose procesuose. Viename iš jų kaip atsakovas, kitame – kaip trečiasis asmuo. Nagrinėjamos dvi administracinės bylos tiesiogiai susijusios su įstaigos vykdoma audito priežiūros funkcija. Tikėtina, kad vienos bylos baigtis tarnybai finansinės įtakos neturės, kitoje byloje tikėtina, kad pareiškėjų skundas bus atmestas.

Turto vertinimo priežiūros tarnyba

1. Turto vertinimo ir priežiūros tarnyba turi visiškai amortizuoto, bet naudojamo veikloje kurio įsigijimo savikaina 189 tūkst. Lt.

2. Tarnyba turi visiškai nudėvėto, bet dar naudojamo veikloje turto, kurio įsigijimo savikaina 131 tūkst. Lt.

3. Lošimų priežiūros tarnyba prie Lietuvos Respublikos finansų ministerijos pagal 2012 m. sausio 31 d. Valstybės turto panaudos sutartį Nr. IVL-56/S2-6(12) laikinai neatlygintinai perdavė valdyti Turto vertinimo priežiūros tarnybai administracines patalpas, esančias Ukmergės g. 222, Vilniuje, kurių bendras plotas yra 394,64 kv. m., patalpų įsigijimo savikaina yra 1362 tūkst. Lt. Pagal 2012 m. vasario 28 d. Valstybės turto panaudos sutartį Nr. IVL-112/S2-9(12) laikinai ir neatlygintinai

perdavė valdyti ir naudoti IMT, kurį sudaro baldai, kompiuterinė technika, kita biuro įranga, kurių įsigijimo vertė 85 tūkst. Lt.

Lošimų priežiūros tarnyba

1. Lošimų priežiūros tarnyba ataskaitinio laikotarpio pabaigoje visiškai amortizuoto nematerialaus turto, tačiau dar naudojamo įstaigos veikloje įsigijimo savikaina sudarė 137 tūkst. Lt. Nematerialaus nenaudojamo turto įsigijimo vertė 80 tūkst. Lt.

2. Ilgalaikio materialaus turto, kuris valdomas patikėjimo teise ir nenaudojamas Lošimų priežiūros tarnybos veikloje – dalis administracinių patalpų, baldų, perduotas neatlyginamai naudoti pagal panaudos sutartis Audito ir apskaitos tarnybai, kurio savikaina yra 1097 tūkst. Lt. Bei Turto vertinimo priežiūros tarnybai, kurio įsigijimo vertė yra 1447 tūkst. Lt.

3. Tarnyboje yra turto, kuris yra visiškai nudėvėtas, bet naudojamas veikloje, jo įsigijimo savikaina 287 tūkst. Lt.

4. Neapibrėžtuosius įsipareigojimus sudaro apskaičiuotos lėšos būtinos Priežiūros tarnyboje esamų ir buvusių valstybės tarnautojų neproporcingai sumažintam darbo užmokesčiui kompensuoti. Darbo užmokesčiui kompensuoti apskaičiuotos lėšos apie 223 tūkst. Lt, socialinio draudimo mokesčio apie 68672 Lt. Neapibrėžtieji įsipareigojimai balansinėse sąskaitose neregistruoti.

Statistikos departamentas

1. Statistikos departamente ataskaitiniais metais buvo užpajamuota dalis (581 tūkst. Lt) sukurtos elektroninės gyventojų statistinių tyrimų duomenų priėmimo ir tvarkymo sistemos – buvo užbaigti sistemos iniciavimo ir analizės etapai – sukurtas paslaugų teikimo valdymo grafikas, sistemos specifikacija bei techninės įrangos rekomendacijos.

2. Nematerialiojo turto, kuris yra pilnai amortizuotas, tačiau naudojamas veikloje, įsigijimo ar pasigaminimo savikaina yra 7773 tūkst. Lt.

3. Ataskaitiniu laikotarpiu Statistikos departamentas iš Finansų ministerijos mokymo centro neatlygintinai (nemokamai) gavo pastato Klaipėdoje dalį, kurio likutinė vertė 56 tūkst. Lt ir perdavė VĮ Turto bankui pastatų Klaipėdoje ir Panevėžyje dalis, kurių bendra likutinė vertė 989 tūkst. Lt.

4. Materialiojo turto, kuris yra visiškai nudėvėtas, bet naudojamas veikloje įsigijimo ar pasigaminimo savikaina yra 6664 tūkst. Lt.

5. Gautinos sumos už parduotą ilgalaikį turtą (1597 tūkst. Lt) iš VĮ Turto banko gautinos sumos už perduotus parduoti negyvenamuosius pastatus.

6. Statistikos departamento esmines sukauptas gautinas sumas ataskaitinio laikotarpio pabaigoje sudarė 2526 tūkst. Lt sukauptos finansavimo pajamos gautinoms finansavimo sumoms iš valstybės biudžeto.

7. Ataskaitiniu laikotarpiu atstatytos perduotos finansavimo sumos 668 tūkst. Lt iš valstybės biudžeto ilgalaikiam turtui įsigyti, užregistruotos 2012 m. VĮ Turto bankui perdavus Statistikos departamento nenaudojamas patalpas.

8. Vadovaujantis Lietuvos Respublikos Konstitucinio Teismo 2013 m. liepos 1d. nutarimo „Dėl Lietuvos Respublikos įstatymų nuostatų, kurioms nustatyti sumažinti valstybės tarnautojų ir teisėjų atlyginimai valstybėje susidarius itin sunkiai ekonominei padėčiai, atitikties Lietuvos Respublikos Konstitucijai“ nuostatomis. Statistikos departamentas privalės išmokėti apie 3,7 mln. Lt kompensacijų darbuotojams dėl nuo 2009 m. rugpjūčio iki 2013 m. rugsėjo 30 d. sumažintų atlyginimų.

Ministerijos kancleris



Giedrius Rimša

Ekonomikos departamento direktorė



Daiva Pipirienė

75 Nematerialiųjų turtas
NEMATERIALIŲJŲ TURTO BALANŠINĖS VERTĖS PASIKEITIMAS PER ATASKAITŲ LAIKOTARPIŲ

Eil. Nr.	Straipsniai	Pėtrios duobė	Programinis įnašas ir jos likučiai	Kitas nematerialiųjų turtas		Kitas nematerialiųjų turtas		Nebalgiję projekčiai ir finansuoti projektai	Nebalgiję projekčiai ir finansuoti projektai	Iš viso
				Patirtas ir kitas likučiai (išskyrus anksčiau 4 straipsnyje atpaulytą)	Kitas nematerialiųjų turtas	Literatūros, mokslas ir mokymai	Kitas nematerialiųjų turtas			
1	2	3	4	5	6	7	8	9	10	11
1	Įsigijimo ir patikslinimo suvestinio sąskaitinio likučio pradžia		333.707.662,95	12.634.976,02	84.187,16	400.948,59	21.012.650,60	1.305.237,00		369.045.677,32
2	Įsigijimo per nuosavybę likučio pradžia		13.023.415,50	4.123.897,57		4.633,32	12.744.261,38	-27.964,00		29.672.233,77
2.1	Prisitaikyti įsigijimo suvestinio likučio pradžia		12.997.704,50	4.123.897,57		4.633,32	12.744.261,38	-27.964,00		29.672.233,77
2.2	Neatlyginamasis gautas turto įsigijimo suvestinio likučio pradžia		25.711,00			0,00				25.711,00
3	Perduotas, perduotas ir nušalytas turto suma per ataskaitinį laikotarpį		-1.698.544,81	-68.637,00		-3.395,00				-1.770.576,81
3.1	Perduotas									
3.2	Perduotas		0,00							0,00
3.3	Nušalytas		-1.698.544,81	-68.637,00		-3.395,00				-1.770.576,81
4	Pergrupavimai (+/-)		20.868.941,30				-30.868.941,30	-1.176.808,00		-1.176.808,00
5	Pergrupavimai (+/-) suvestinio ir patikslinimo suvestinio likū bei likučio pradžia		14.320.105,78			1.133.304,10				15.453.409,88
6	Įsigijimo ir patikslinimo suvestinio sąskaitinio likučio pradžia (1+2-3+4-4.1-5)		380.281.380,72	16.690.706,59	84.187,16	1.835.311,01	12.891.970,68	480,00		411.423.896,16
7	Suvestinio suvestinio sąskaitinio likučio pradžia	X	-319.902.402,21	-11.512.687,71	X	-319.996,17	X	X		-331.735.087,09
8	Neatlyginamasis gautas turto suvestinio suvestinio sąskaitinio likučio pradžia	X			X		X	X		
9	Apvalinti suvestinio sąskaitinio likučio pradžia	X	-14.379.202,73	-12.781,32	X	-9.377,54	X	X		-14.381.451,61
10	Suvestinio suvestinio sąskaitinio likučio pradžia	X	1.698.498,53	68.637,00	X	3.395,00	X	X		1.770.576,81
10.1	Perduotas	X			X		X	X		
10.2	Perduotas	X			X		X	X		
10.3	Nušalytas	X	1.698.498,53	68.637,00	X	3.395,00	X	X		1.770.576,81
11	Pergrupavimai (+/-)									
12	Suvestinio suvestinio sąskaitinio likučio pradžia	X	-7.693.014,04		X	-1.133.304,10	X	X		-8.776.317,14
13	Suvestinio suvestinio sąskaitinio likučio pradžia (7+8-9-10+11-12)	X	-340.186.211,47	-11.456.832,03	X	-1.459.281,81	X	X		-353.102.325,31
14	Nuvestinio suvestinio sąskaitinio likučio pradžia									
15	Neatlyginamasis gautas turto suvestinio suvestinio sąskaitinio likučio pradžia									
16	Apvalinti suvestinio sąskaitinio likučio pradžia									
17	Pradinis suvestinio sąskaitinio likučio pradžia									
18	Suvestinio suvestinio sąskaitinio likučio pradžia									
18.1	Perduotas									
18.2	Perduotas									
18.3	Nušalytas									
19	Pergrupavimai (+/-)									
20	Nuvestinio suvestinio sąskaitinio likučio pradžia									
21	Nuvestinio suvestinio sąskaitinio likučio pradžia (14+15-16-17-18+19-20)									
22	Nuvestinio suvestinio sąskaitinio likučio pradžia (6-13+21)		40.035.369,23	5.237.474,56	84.187,16	76.029,20	12.891.970,68	480,00		58.321.510,85
23	Nuvestinio suvestinio sąskaitinio likučio pradžia (1-7-14)		13.804.259,74	1.122.283,31	84.187,16	80.952,42	21.012.650,60	1.305.237,00		37.310.590,23

X - patvirtinti suvestinio sąskaitinio likučiai.
* Kitas nušalytas turto suvestinio suvestinio sąskaitinio likučio pradžia.

NEMATERIALIOJO TURTO BALANSINĖS VERTĖS KITI KONSOLIDACIJOS POKYČIAI PER ATASKAITINĮ LAIKOTARPĮ

Svarpačiai	Pėkros darbai	Programiniai įnašai ir įnašai	Kitas nematerialiojo turto				Nebaigti projektai ir finansiniai apskaičiavimai		Iš viso
			Patentai ir kitos licencijos (išskyrus nurodytas 4 straipsnyje)	Literatūros, mokslų ir mokymosi išlaidos	Kitas nematerialiojo turto	Nebaigti projektai	Finansiniai apskaičiavimai		
1	2	3	4	5	6	7	8	9	10
Įsigijimo ar padidinimo savivertės esančiosios uždarųjų patalpose - įstaigos subjektai		14.320.105,78			1.133.504,10				15.453.609,88
Subsidiarų amortizacijos suma - įstaigos subjektai	X	-7.643.014,04		X	-1.133.303,10	X	X		-8.776.317,14
Nevertinamo suma -									

REGALAIKIO TURTO BALANSINIS VERTĖS XIŲI KONSOLIDUOJOS POKYČIAI PER ATASKAITŲ LAIKOTARPĮ

Aprašymas	2	Previdas		3	4	5	6	7	8	9	10	XIŲI KONSOLIDUOJOS POKYČIAI PER ATASKAITŲ LAIKOTARPĮ		14	15
		1	2									11	12		
1. Įsigijimo ar pakeičiamumo vertės suma	X				13,411,944,234	4,920,000	1,581,384,118	3,873,374,000	3,278,302,669	147,131,236	147,131,236				24,163,683,311
2. Išankstiniai mokėjimai - įskaitomi subjekto turto	X				-4,626,508,111	-3,171,119	-1,422,774,537	-4,050,348,100	-4,050,348,100			X	X	X	-14,746,020,977
3. Išankstiniai mokėjimai - įskaitomi subjekto turto	X											X	X	X	
4. Turto vertės suma				X		X	X	X	X						

AB Turto bendrui perduoto smulkių vertybės turto grupės ir likvidūs vertės:

Eil. Nr.	Materialiojo turto grupės	Likvidūs vertės	
		Atsaskaitinis laikotarpis	Pradžios atsaskaitinis laikotarpis
1	2	3	4
1	Gyvenamieji pastatai		
2	Kiti pastatai		
3	Infrastruktūros ir kiti statiniai		
4	Neaktyvuojamosios kultūros vertybės		
5	Maldinai ir įranginiai		
6	Transporto priemonės		
7	Kilnojamosios kultūros vertybės		
8	Baldai ir biuro įranga		
9	Kitos vertybės		
10	Kitas ilgalaikis materialusis turas		
11	Nėšėniga sąlyga		
12	Iš viso		

AB Turto bendrui perduoto parduoti vertybės turto likvidūs vertės pagal turto grupes:

Eil. Nr.	Materialiojo turto grupės	Likvidūs vertės	
		Atsaskaitinis laikotarpis	Pradžios atsaskaitinis laikotarpis
1	2	3	4
1	Žemė		
2	Gyvenamieji pastatai		
3	Kiti pastatai	1.740.918,29	
4	Infrastruktūros ir kiti statiniai		
5	Neaktyvuojamosios kultūros vertybės		
6	Maldinai ir įranginiai		
7	Transporto priemonės		
8	Kilnojamosios kultūros vertybės		
9	Baldai ir biuro įranga		
10	Kitos vertybės		
11	Kitas ilgalaikis materialusis turas		
12	Nėšėniga sąlyga		
13	Iš viso	1.740.918,29	

Vienį per atskaitinį laikotarpį pripažinti, panaikinti ar sumažinti ilgalaikio materialiojo turto nuvertėjimo nuostolių informacija:

Eil. Nr.	Materialiojo turto grupės	Turto atsipalaiduojanti vertė buvo nustatyta remiantis jo grynąja realizavimo vertės naudojimo vertė	Grynosios realizavimo vertės nustatymo būdas	Būdas, atskaitytas apskaitoje naudojimo vertę	Prispažintų nuvertėjimo nuostolių suma		Panaikintų ar sumažintų nuvertėjimo nuostolių suma	
					3	4	5	6
	Kiti pastatai	Grynoji realizavimo vertė	Klasės gyvosios realizavimo vertės nustatymo būdas	Proporcionalo nuvertėjimo būdas				
	Mėšinos ir įrenginiai	Grynoji realizavimo vertė	Rinktos kaina	Turto remonto (rekonstravimo) išlaidų būdas			215,68	
	Transporto priemonės	Grynoji realizavimo vertė	Rinktos kaina	Turto remonto (rekonstravimo) išlaidų būdas		-16.064,00	16.064,00	
	Baldai ir biuro įranga	Grynoji realizavimo vertė	Rinktos kaina	Proporcionalo nuvertėjimo būdas		-2.339,47		
	Baldai ir biuro įranga	Naudojimo vertė	Klasės gyvosios realizavimo vertės nustatymo būdas	Turto remonto (rekonstravimo) išlaidų būdas		-218,96		
	Iš viso	X	X	X		-18.710,80	16.379,68	

X pažymėti atskaitos laukai nepildomi.

8

Lietuvos Respublikos finansų ministerija, Lukiškių g. 2, Vilnius
 2013 M. GRUODŽIO 31 D. pasibaigusiu metų KONSOLIDUOTŲJŲ FINANSINIŲ ATASKAITŲ RINKINYS
 (Visos sumos litais, jei nenurodyta kitaip)

Patvirtinta
 ID 41582
 D/L 2014-05-27 13:28:26

P5 Finansinis turtas
 INFORMACIJA APIE ILGALAIKĮ FINANSINĮ TURTA*

Eil. Nr.	Strapsniai	Paskutinė ataskaitinio laikotarpio diena	Paskutinė praėjusio ataskaitinio laikotarpio diena
1	2	3	4
1	Investicijos į nuosavybės vertybinius popierius	6.056.806.547,73	465.693.901,37
1.1	Investicijos į kontroliuojamus viešojo sektoriaus subjektus		
1.2	Investicijos į kontroliuojamus ne viešojo sektoriaus ir asocijuotuosius subjektus	5.675.600.838,64	81.892.173,00
1.3	Investicijos į kitus subjektus	381.205.709,09	383.801.728,37
2	Investicijos į ne nuosavybės vertybinius popierius		
2.1	Investicijos į iki išpirkimo termino laikomą finansinį turtą		
2.2	Investicijos į parduoti laikomą finansinį turtą		
3	Po vienerių metų gautinos sumos	38.152.970,00	30.000,00
4	Ilgalaikiai terminuoti indėliai		
5	Kitas ilgalaikis finansinis turtas		
6	Išankstiniai mokėjimai už ilgalaikį finansinį turtą		
7	Iš viso	6.094.959.517,73	466.073.901,37

* Reikšmingos sumos turi būti detalizuojamos aiškinamojo rašto tekste.

PARDUOTI LAIKOMO FINANSINIO TURTO POKYČIAI PER ATASKAITŲ LAIKOTARPĮ

eil. Nr.	Finansinio turto pavadinimas	Balansas metų atšalinimo laikotarpio pradžioje	Įdėgia	Pardavimų (iš) kito finansinio turto grupės	Nuostolius	Nuostolys (naudas) vertės mažėjimo momentais*	Tikrosios vertės pokytis	Kif konsolidavimas pokytis	Balansas metų atšalinimo laikotarpio pabaigoje
1	2	3	4	5	6	7	8	9	10
1	Įprastinis finansinis turas	383.801.728,37	1.687.579,70	-2.280.000,00	-11.033,37	-1.992.965,61			381.205.702,09
1.1	Nuostavybos vertybūnėlių popieriai	383.801.728,37	1.687.579,70	-2.280.000,00	-11.033,37	-1.992.965,61			381.205.702,09
1.2	Ne nuostavybos vertybūnėlių popieriai								
1.3	Finansinis turas iš investicijų finansinės priemonės								
1.4	Kitas								
2	Truopėliškio finansiniai turas								
2.1	Nuostavybos vertybūnėlių popieriai								
2.2	Ne nuostavybos vertybūnėlių popieriai								
2.3	Finansinis turas iš investicijų finansinės priemonės								
2.4	Kitas								
3	Iš viso	383.801.728,37	1.687.579,70	-2.280.000,00	-11.033,37	-1.992.965,61			381.205.702,09

* Šioje skiltyje rodomas ir perduotas perduoti laikomas finansinis turas.

Lietuvos Respublikos finansų ministerija, Lukiškių g. 2, Vilnius
 2013 M. GRUODŽIO 31 D. pasibaigusiu metų KONSOLIDUOTŲJŲ FINANSINIŲ ATASKAITŲ RINKINYS
 (Visos sumos litais, jei nenurodyta kitaip)

Parvirinta
 ID 41582
 D/L 2014-05-27 13:28:26

Ataskaitinio laikotarpio pradžioje	Per ataskaitinį laikotarpį	Ataskaitinio laikotarpio pabaigoje

Abejotinas gaubtinų pagrindinių nuomos įmokų sumas ir jų pasikeitimą per ataskaitinį laikotarpį sudaro:

Ataskaitinis laikotarpis	Praėjęs ataskaitinis laikotarpis
	13.984,99

Neapibrėžtieji nuomos mokesčiai, kurie buvo pripažinti pajamomis per ataskaitinį laikotarpį:

Išnuomoto veiklos nuoma turto balansinė vertė:

Eil. Nr.	Turto grupės	Balansinė vertė	
		Ataskaitinis laikotarpis	Praėjęs ataskaitinis laikotarpis
1	2	3	4
1	Namaterialusis turtas		
1.1	Programinė įranga ir jos licencijos		
1.2	Patentai ir kitos licencijos (išskyrus nurodytus 2 punkto)		
1.3	Literatūros, mokslo ir meno kūriniai		
1.4	Nebaigti projektai		
1.5	Kitas namaterialusis turtas		
2	Ilgalaikis materialusis turtas	718.146,42	729.692,34
2.1	Žemė		
2.2	Gyvenamieji pastatai	564.894,63	571.096,26
2.3	Kiti pastatai	153.251,79	158.596,08
2.4	Infrastruktūros ir kiti statiniai		
2.5	Nekilnojamosios kultūros vertybės		
2.6	Mašinos ir įrenginiai		
2.7	Transporto priemonės		
2.8	Kilnojamosios kultūros vertybės		
2.9	Baldai ir biuro įranga		
2.10	Kitos vertybės		
2.11	Kitas ilgalaikis materialusis turtas		
2.12	Nebaigta statyba		

Lietuvos Respublikos finansų ministerija, Lukiškių g. 2, Vilnius
 2013 M. GRUODŽIO 31 D. pasibaigusį metų KONSOLIDUOTŲJŲ FINANSINIŲ ATASKAITŲ RINKINYS
 (Visos sumos litais, jei nenurodyta kitaip)

3	Biologinis turtas		
3.1	Naudojamas žemės ūkio veikloje		
3.2	Naudojamas ne žemės ūkio veikloje		
4	Atsargos		
4.1	Ilgalaikis materialusis ir biologinis turtas, skirtas parduoti		
5	Iš viso	718.146,42	729.692,34

Ataskaitinis laikotarpis	Praejęs ataskaitinis laikotarpis
	13.984,99

Bendra neapibrėžtųjų nuomos mokesčių suma, pripažinta ataskaitinio laikotarpio pajamomis:

Pagal panaudos sutartis perduoto turto balansinė vertė pagal turto grupes paskutinę ataskaitinio laikotarpio dieną:

Eil. Nr.	Turto grupės	Balansinė vertė	
		Ataskaitinis laikotarpis	Praėjęs ataskaitinis laikotarpis
1	2	3	4
1	Nematerialusis turtas		0,00
1.1	Programinė įranga ir jos licencijos		0,00
1.2	Patentai ir kitos licencijos (išskyrus nurodytus 2 punkte)		
1.3	Literatūros, mokslo ir meno kūriniai		
1.4	Nebaigti projektai		
1.5	Kitas nematerialusis turtas		
2	Ilgalaikis materialusis turtas	1.381.711,67	380.673,42
2.1	Žemė		
2.2	Gyvenamieji pastatai		
2.3	Kiti pastatai	411.377,87	176.218,56
2.4	Infrastruktūros ir kiti statiniai		
2.5	Nekilnojamosios kultūros vertybės		
2.6	Mašinos ir įrenginiai	970.333,80	204.104,18
2.7	Transporto priemonės	0,00	0,00
2.8	Kilnojamosios kultūros vertybės		
2.9	Baldai ir biuro įranga	0,00	27.484,88
2.10	Kitos vertybės		
2.11	Kitas ilgalaikis materialusis turtas		-27.134,20
2.12	Nebaigta statyba		
3	Biologinis turtas		
3.1	Naudojamas žemės ūkio veikloje		
3.2	Nandojamas ne žemės ūkio veikloje		
4	Atsargos	0,00	0,00
4.1	Strateginės ir neliečiamosios atsargos		
4.2	Medžiagos, žaliavos ir ūkinis inventorių	0,00	0,00
4.3	Nebaigta gaminti produkcija		
4.4	Pagaminta produkcija, atsargos, skirtos parduoti (perduoti)		
4.5	Ilgalaikis materialusis ir biologinis turtas, skirtas parduoti		
5	Iš viso	1.381.711,67	380.673,42

Patvirtinta

ID 41582

D/L 2014-05-27 13:28:26

**BŪSIMOSIOS PAGRINDINĖS NUOMOS ĮMOKOS, NUMATOMOS GAUTI PAGAL
PASIRAŠYTAS VEIKLOS NUOMOS SUTARTIS PAGAL LAIKOTARPIUS**

Eil. Nr.	Laikotarpis	Gamtos pagrindinės nuomos įmokos paskutinę ataskaitinio laikotarpio dieną
1	2	3
1	Per vienerius metus	25.746,54
2	Nuo vienerių iki penkerių metų	69.057,74
3	Po penkerių metų	21.130,68
4	Iš viso	115.934,96

Patvirtinta

ID 41582

D/L 2014-05-27 13:28:26

Biologinis turtas pagal paskirį skirstomas:

Eil. Nr.	Biologinio turto paskirtis ir įvertinimo metodas	Balansinė vertė	
		Ataskaitinis laikotarpis	Praėjęs ataskaitinis laikotarpis
1	2	3	4
1	Naudojamo žemės ūkio veikloje biologinio turto įvertinimo metodas		
1.1	Tikrąja verte		
1.2	Įsigijimo ar pasigaminimo savikaina		
1.3	Patvirtintomis normatyvinėmis kainomis		
1.4	Verte, kuri yra nustatoma remiantis tą turtą valdančio viešojo sektoriaus subjekto nustatytomis taisyklėmis (metodika)		
1.5	Simboline vieno lito verte		
1.6	Kita		
2	Naudojamo ne žemės ūkio veikloje biologinio turto įvertinimo metodas	34.600,00	36.100,00
2.1	Tikrąja verte		
2.2	Įsigijimo ar pasigaminimo savikaina	34.600,00	36.100,00
2.3	Patvirtintomis normatyvinėmis kainomis		
2.4	Verte, kuri yra nustatoma remiantis tą turtą valdančio viešojo sektoriaus subjekto nustatytomis taisyklėmis (metodika)		
2.5	Simboline vieno lito verte		
2.6	Kita		
3	Iš viso	34.600,00	36.100,00

BIOLOGINIO TURTO, ĮVERTINTO ĮSIGIJIMO SAVIKAINA ARBA NORMATYVINĖMIS KAINOMIS, VERTĖS PASIKEITIMAS PER ATASKAITINĮ LAIKOTARPĮ

Eil. Nr.	Straipsniai	Žemės ūkio veikloje naudojamo biologinio turto grupė	Ne žemės ūkio veikloje naudojamo biologinio turto grupė	Išankstiniai mokėjimai už biologinį turta	Iš viso
1	2	3	4	5	6
1	Likęsis ataskaitinio laikotarpio pradžioje		36.100,00		36.100,00
2	Biologinio turto padidėjimas dėl:	0,00			0,00
2.1	Prieauglio			X	
2.2	Įsigijimo				
2.3	Gauto nemokamai		0,00	X	0,00
2.4	Pergrupavimo				
2.5	Nuvertėjimo atstatymo				
3	Biologinio turto sumažėjimas dėl:		-1.500,00		-1.500,00
3.1	Pardavimo			X	
3.2	Perdavimo		-1.500,00	X	-1.500,00
3.3	Žemės ūkio produkcijos numatomo gavimo			X	
3.4	Nurašymo				
3.5	Nuvertėjimo				
3.6	Pergrupavimo				
3.7	Kitų priežasčių				
4	Kiti pokyčiai*				
5	Kiti konsolidavimo pokyčiai				
6	Likęsis ataskaitinio laikotarpio pabaigoje (1+2-3+4+/-5)		34.600,00		34.600,00

X pažymėti ataskaitos laukai nepildomi.

* Pokyčiai turi būti paaiškinti aiškinaamojo rašto tekste.

Lietuvos Respublikos finansų ministerija, Lukiškių g. 2, Vilnius
 2013 M. GRUODŽIO 31 D. PASIBAIGUSIŲ METŲ KONSOLIDUOTŲJŲ FINANSINIŲ ATASKAITŲ RINKINYS
 (Visos sumos litais, jei nenurodyta kitaip)

Patvirtinta
 41582
 2014-05-27 13:28:26

Materialusis ir biologinis turtas, kuris buvo skirtas parduoti per ataskaitinį laikotarpį:

Eil. Nr.	Turto grupė iki perkėlimo į atsargas	Pelnas arba nuostolis iš turto pardavimo	Sprendimo parduoti data	Sprendimo parduoti priežastis
1	2	3	4	5
	Mašinos ir įrenginiai	1.006,00		
	Transporto priemonės	8.780,29		
	Baldai ir biuro įranga	-7.815,42		
	Kitas ilgalaikis materialusis turtas	5,00		
	Iš viso	1.975,87	X	X

X pažymėti ataskaitos laukai nepildomi.

ATSAUGŲ VERTĖS PASKETTIMO PER ATASKAITINIŲ LAIKOTARPIŲ KITIŲ KONSOLIDUOTŲ SUMŲ
DETALIZAVIMAS

Stralpsniai	Strateginis ir užlaikomas atsargos	Medžiagos, žaliavos ir išlaidos investicijoms	Nebaigta gaminti produkcija ir nebaigtas vykdyti sutarčių		Pagaminta produkcija ir atsargos, skirtos pardavimui	Ilgalaikis materialioji ir biologinis turtas, skirtas pardavimui	Iš viso	
			Nebaigta gaminti produkcija	Nebaigtos vykdymui sutarčių				
1	2	3	4	5	6	7	8	9
Ausargų įsigijimas - įeinanys subjektai		394.052,61			82.721,50			476.776,11
Ausargų nuvertėjimas								

Patvirtinta

ID 41582

D/L 2014-05-27 13:28:26

P9 Išankstiniai apmokėjimai

INFORMACIJA APIE IŠANKSTINIUS APMOKĖJIMUS

eil. Nr.	Strapsniai	Paskutinė ataskaitinio laikotarpio diena	Paskutinė praėjusio ataskaitinio laikotarpio diena
1	2	3	4
1	Išankstinių apmokėjimų įsigijimo savikaina	7.818.596,29	3.390.943,94
1.1	Išankstiniai apmokėjimai tiekėjams	404.615,42	219.808,66
1.2	Išankstiniai apmokėjimai viešojo sektoriaus subjektams pavedimams vykdyti	275.204,84	-1.019,16
1.3	Išankstiniai mokesčių mokėjimai	-2.500,23	-2.500,12
1.4	Išankstiniai mokėjimai Europos Sąjungai	7.588,17	101.769,96
1.5	Išankstiniai apmokėjimai darbuotojams	2.210,00	25.311,84
1.6	Kiti išankstiniai apmokėjimai	6.397.540,54	1.637.655,92
1.7	Ateinančių laikotarpių sąnaudos ne viešojo sektoriaus subjektų pavedimams vykdyti	733.937,55	1.409.916,84
1.8	Kitos ateinančių laikotarpių sąnaudos	-2.415,61	-2.415,61
2	Išankstinių apmokėjimų nuvertėjimas ataskaitinio laikotarpio pabaigoje	7.816.180,68	3.388.528,33
3	Išankstinių apmokėjimų balansinė vertė (1-2)		

PT10 Gautinos sumos

INFORMACIJA APIE PER VIENERIUS METUS GAUTINAS SUMAS

EIL. Nr.	Straipsniai	Paskutinė ataskaitinio laikotarpio diena			Paskutinė praėjusio ataskaitinio laikotarpio diena		
		Iš viso	Tarp jų iš viešojo sektoriaus subjektų	Tarp jų iš kontroluojamų ir asocijuotųjų viešojo sektoriaus subjektų	Iš viso	Tarp jų iš viešojo sektoriaus subjektų	Tarp jų iš kontroluojamų ir asocijuotųjų viešojo sektoriaus subjektų
1	2	3	4	5	6	7	8
1	Per vienerius metus gautinų sumų įsigijimo sąvokaina, iš viso (1.1+1.2+1.3+1.4+1.5+1.6)	43.416.171,84	38.629.190,21		34.645.957,67	18.883.916,15	
1.1	Gautinos finansavimo sumos	46.183,40	46.183,40		48.323,25	48.323,25	
1.2	Gautini mokesčiai ir socialinės įmokos	1.028,14	1.028,14				
1.2.1	Gautini mokesčiai	1.028,14	1.028,14				
1.2.2	Gautinos socialinės įmokos						
1.3	Gautinos sumos už turto naudojimą, perdirbtas prekes, turą, paslaugas	1.689.642,30	4.896,98		49.260,67	2.721,57	
1.3.1	Gautinos sumos už turto naudojimą	17.399,58			2.164,97		
1.3.2	Gautinos sumos už perdirbtas prekes	13.060,57	0,00		6,12		
1.3.3	Gautinos sumos už autotransporto paslaugas	42.176,92	1.727,50		47.087,58	2.721,57	
1.3.4	Gautinos sumos už perdirbtą žaliavų turą	1.597.353,52					
1.3.5	Kitos	19.651,71	3.169,48		2,00		
1.4	Gautinos sumos už konfiskuotą turą, baudos ir kitos netesybos						
1.5	Sulauptos gautinos sumos	39.137.621,42	38.543.763,04		31.679.731,05	16.892.440,75	
1.5.1	Iš biudžeto	37.085.324,85	37.085.324,85		16.489.665,75	16.489.665,75	
1.5.2	Kitos	2.052.296,57	1.458.438,19		15.190.065,30	402.775,00	
1.6	Kitos gautinos sumos	2.541.696,58	33.318,65		2.868.642,70	1.940.430,58	
2	Per vienerius metus gautinų sumų nuvertėjimas ataskaitinio laikotarpio pabaigoje	-205.729,58			-236.079,31		
3	Per vienerius metus gautinų sumų balansinė vertė (1-2)	43.210.442,26	38.629.190,21		34.409.878,36	18.883.916,15	

Lietuvos Respublikos finansų ministerija, Lukiškių g. 2, Vilnius
 2013 M. GRUODŽIO 31 D. pasibaigusių metų KONSOLIDUOTŲJŲ FINANSINIŲ ATASKAITŲ RINKINYS
 (Visos sumos litais, jei nenurodyta kitaip)

Patvirtinta
 ID 41582
 D/L 2014-05-27 13:28:26

PO VIENERIŲ METŲ GAUTINOS SUMOS PAGAL GRAŽINIMO LAIKOTARPIUS IR JŲ EINAMŲJŲ METŲ DALIS

eil. Nr.	Grąžinimo terminas	Išgijimo sąvokaina	Balansinė vertė
1	2	3	4
1	Sutaiktų paskolų		
1.1	Per vienerius metus*		
1.2	Nuo vienerių iki penkerių metų		
1.3	Po penkerių metų		
2	Kitų ilgalaikių gautinų sumų	38.703.190,00	38.703.190,00
2.1	Per vienerius metus*	550.220,00	550.220,00
2.2	Nuo vienerių iki penkerių metų	25.000,00	25.000,00
2.3	Po penkerių metų	38.127.970,00	38.127.970,00
3	Iš viso	38.703.190,00	38.703.190,00

* Nurodoma einamųjų metų dalis.

P11 Pinigai ir pinigų ekvivalentai

INFORMACIJA APIE PINIGUS IR PINIGŲ EKIVALENTUS

Eil. Nr.	Straipsniai	Paskutinė ataskaitinio laikotarpio diena		Paskutinė praėjusio ataskaitinio laikotarpio diena	
		Iš viso	Bindžeto asignavimai	Iš viso	Bindžeto asignavimai
1	2	3	4	5	6
1	Pinigai iš valstybės biudžeto (įskaitant Europos Sąjungos finansinę paramą) (1.1+1.2+1.3+1.4-1.5+1.6)	5.607.453,25	79.313,85	4.465.199,28	74.517,29
1.1	Pinigai bankų sąskaitose	5.511.103,25	127,85	4.464.949,28	74.267,29
1.2	Pinigai kasoje				
1.3	Pinigai kelyje	96.110,00	78.946,00		
1.4	Pinigai įšaldytose sąskaitose				
1.5	Pinigų įšaldytose sąskaitose nuvertėjimas				
1.6	Pinigų ekvivalentai	240,00	240,00	250,00	250,00
2	Pinigai iš savivaldybės biudžeto (2.1+2.2+2.3+2.4-2.5+2.6)				
2.1	Pinigai bankų sąskaitose				
2.2	Pinigai kasoje				
2.3	Pinigai kelyje				
2.4	Pinigai įšaldytose sąskaitose				
2.5	Pinigų įšaldytose sąskaitose nuvertėjimas				
2.6	Pinigų ekvivalentai				
3	Pinigai ir pinigų ekvivalentai iš kitų šaltinių (3.1+3.2+3.3+3.4-3.5+3.6+3.7)	22.064.724,66	17.164,00	15.878.906,87	
3.1	Pinigai bankų sąskaitose	22.064.016,11	17.164,00	15.878.632,55	
3.2	Pinigai kasoje	693,30			
3.3	Pinigai kelyje	15,25		274,32	
3.4	Pinigai įšaldytose sąskaitose				
3.5	Pinigų įšaldytose sąskaitose nuvertėjimas				
3.6	Indėliai, kurių terminas neviršija trijų mėnesių				
3.7	Kiti pinigų ekvivalentai				
4	Iš viso pinigų ir pinigų ekvivalentų (1+2+3)	27.672.177,91	96.477,85	20.344.106,15	74.517,29
5	Iš jų išteklių fondų lėšos	318.366,99	79.186,48		2.688,30

P.2. Finansinio meto

FINANŠINIO METO SUKOS PAGAL DALINIŲ TURTINIŲ PAKETIŲ IR JŲ VOKIČIŲ PER ATASKAITŲ LAIKOTARPIŲ

Eil. Nr.	Finansinio meto	Per ataskaitinį laikotarpį							Per ataskaitinį laikotarpį					Finansinio metų Bendrasis apskaitos balansas pradžioje	Finansinio metų Bendrasis apskaitos balansas pabaigoje
		3	4	5	6	7	8	9	10	11	12	13	14		
1	1.1	650 330 000,45	2 013 900 649,02	667 064,21	3 316 730 644,96	-203 618 306,01	-18 324,43	-1 738 626 001,44	-6 679 649,96	-4 357 538,00	-330,97	12 662 189,23	3 986 630 106,06		
	1.2	646 200 117,02	61 193 940,30	990 054,92	3 316 730 644,96	-137 488,83	-18 324,43	-1 734 691 308,96	-119 457,83	-2 461 054,00	-320,97	12 662 189,23	3 984 336 044,42		
2	2.1	2 089 940,53	1 932 710 027,72	-320 993,61		-320 477 908,18		-1 734 691 308,96	-9 200 021,11	-2 461 054,00	-320,97	20 391,59	2 102 243,06		
	2.2	9 463,03	9 463,03		12 920,41			-320,72					22 337,72		
3	3.1	21 398 339,76	70 877 421,89	37 449,06	106 036,34	-4 095 903,94		-20 377 620,25	-20 143 664,03	-3 545 996,53	0,00	10 501 579,96	46 196 512,33		
	3.2	20 105 250,06	16 011 078,64	144 853,43	106 036,34	0,00		-2 424 124,70	-1 336 970,48	-2 603 572,73	0,00	5 089 094,69	22 018 171,71		
	4	2 293 089,70	24 856 343,25	-107 449,45		-4 095 903,94	0,00	-21 067 694,33	-12 796 693,54	-3 302 467,80	0,00	5 484 685,31	14 330 379,10		
	4.1	6 045 900,36	21 816,09	-50 359,15	752 108 599,34	-2 500,00	0,00	-336 104,93		-2 393,53		63 332,24	768 502 743,32		
	4.2	8 379 504,34	17 334,60	-30 991,62	752 108 599,34	-1 500,00	0,00	-122 321,69		-2 737,32		29 292,24	768 378 157,30		
	4.3	116 284,90	9 261,40	41,27				-12 841,33				14 000,00	124 381,72		
	5	624 173 042,88	2 084 462 066,93	667 501,04	4 268 316 699,08	-289 713 801,95	-18 324,43	-1 817 536 620,34	-20 823 133,98	-4 965 569,08	569,18	21 612 520,03	6 795 412 793,13		

* Šioje sąlygoje rodomas finansinio metų pradžios apskaitos balansas ir vidinio kuro įnašų įnašas, neįskaitant finansinio meto.

FINANSA VIMO SUMŲ LIKŪČIAI

Kil. Nr.	Finansavimo sumos	Atsėskaitinio laikotarpio pradžioje			Atsėskaitinio laikotarpio pabaigoje		
		Finansavimo sumos (gautinos)	Finansavimo sumos (gautos)	Iš viso 5=3+4	Finansavimo sumos (gautinos)	Finansavimo sumos (gautos)	Iš viso 8=6+7
1	2	3	4	5=3+4	6	7	8=6+7
1	Iš valstybės biudžeto (išskyrus valstybės biudžeto asignavimų dalį gautą iš Europos Sąjungos, užsienio valstybių ir tarptautinių organizacijų)	7.248,48	662.987.999,20	662.995.247,68	6.927,51	3.986.682.260,57	3.986.689.188,08
2	Iš savivaldybės biudžeto (išskyrus savivaldybės biudžeto asignavimų dalį gautą iš Europos Sąjungos, užsienio valstybių ir tarptautinių organizacijų)		9.663,03	9.663,03		22.357,72	22.357,72
3	Iš Europos Sąjungos, užsienio valstybių ir tarptautinių organizacijų (finansavimo sumų dalis, kuri gautama iš Europos Sąjungos, neįskaitant finansavimo sumų iš valstybės ar savivaldybės biudžetų ES projektams finansuoti)	294.890,30	33.962.983,42	34.257.873,72	295.758,42	45.902.753,89	46.198.512,31
4	Iš kitų šaltinių		8.475.164,12	8.475.164,12		760.502.790,84	760.502.790,84
5	Iš viso	302.138,78	705.435.809,77	705.737.949,55	302.685,93	4.793.110.163,02	4.793.412.848,95

* Amortizācijas summa atēma skirumaū tarp finansēnū turo īsūģūnū savēlnos ir amortizācijas savēlnos pīnānū finansēnū turo īpāstēnū metū ir amortizācijas summa pasēstēnū per atskaitēnū laikotarpī.

P13 Finanšūnā īsūpārēģūnū

FINANSIŅU ĪSĪPĀRĒģĪJUMU POKYTIJS PER ATASKAITIŅI LAIKOTĀRPI

Rēķ. Nr.	Finansēnū īsūpārēģūnū pavērdēlnāms	Balansnē vērtē atskaitēnū laikotarpīo pīrānēģē	Per atskaitēnū laikotarpī						KĪR konsolidārvīnos pokyčnā	Balansnē vērtē atskaitēnū laikotarpīo pīrānēģē
			Prāsdēnū īsūpārēģūnū (īsūģūnū savēlnos)	Finansēnū īsūpārēģūnū perģūpārvīnāms	Amortizācijas summa*	Valūtas kurso pokyčos ītaka	Īvīdāvī īsūpārēģūnū (ģūģūnūo atēnos, sumokēdēnos pārvīnānos, īsūpārēģūnūo pīpārēģūnūo)	Nūrāvī īsūpārēģūnū		
1	2	3	4	5	6	7	8	9	10	11
1	Īģūnānā	33.131.597,81	41.541.957,60	261,58	-1.033,37	-1.992.965,61				72.669.818,01
1.1	Īlēsnos obligācijas									
2.2	Īlēsni Īrāo vēstēlāi									
2.3	ģūnos pārkolos									
2.4	Finansēnū nūomos (līzīngos) īsūpārēģūnū									
2.5	KĪR īsūpārēģūnū	33.131.597,81	41.541.957,60	261,58	-1.033,37	-1.992.965,61				72.669.818,01
2	Trānpārēģūnū									
2.1	Īlēsnos obligācijas									
2.2	Īlēsni Īrāo vēstēlāi									
2.3	ģūnos pārkolos									
2.4	Finansēnū nūomos (līzīngos) īsūpārēģūnū									
2.5	KĪR īsūpārēģūnū									
3	Īs vīso	33.131.597,81	41.541.957,60	261,58	-1.033,37	-1.992.965,61				72.669.818,01

Lietuvos Respublikos finansų ministerija, Lukiškių g. 2, Vilnius
2013 M. GRUODŽIO 31 D. pasibaigusiu metų KONSOLIDUOTŲJŲ FINANSINIŲ ATASKAITŲ RINKINYS
(Visos sumos litais, jei nenurodyta kitaip)

Patvirtinta
ID 41582
D/L 2014-05-27 13:28:26

**BŪSIMOSIOS PAGRINDINĖS NUOMOS ĮMOKOS, KURIAS NUMATOMA SUMOKĖTI
PAGAL PASIRAŠYTAS VEIKLOS NUOMOS SUTARTIS, PAGAL LAIKOTARPIUS**

Eil. Nr.	Laikotarpis	Mokėtinos pagrindinės nuomos įmokos paskutinę ataskaitinio laikotarpio dieną
1	2	3
1	Per vienerius metus	5.267.079,54
2	Nuo vienerių iki penkerių metų	7.089.410,62
3	Po penkerių metų	34.168,92
4	Iš viso	12.390.659,08

Lietuvos Respublikos finansų ministerija, Lukšikių g. 2, Vilnius
 2013 M. GRUODŽIO 31 D. pasibaigusiu metų KONSOLIDUOTŲJŲ FINANSINIŲ ATASKAITŲ RINKINYS
 (Visos sumos litais, jei nenurodyta kitaip)

Patvirtinta

ID 41582

D/L 2014-05-27 13:28:26

Finansinė nuoma

Turto, naudojamo pagal finansinę nuomą (lizingą), balansinė vertė:

Eil. Nr.	Turto grupės	Balansinė vertė	
		Ataskaitinis laikotarpis	Praėjęs ataskaitinis laikotarpis
1	2	3	4
1	Nematerialusis turtas		
1.1	Programinė įranga ir jos licencijos		
1.2	Patentai ir kitos licencijos (išskyrus nurodymus 2 punkte)		
1.3	Literatūros, mokalo ir meno kūriniai		
1.4	Nebaigti projektai		
1.5	Kitas nematerialusis turtas		
2	Ilgalaikis materialusis turtas		
2.1	Žemė		
2.2	Gyvenamieji pastatai		
2.3	Kiti pastatai		
2.4	Infrastruktūros ir kiti statiniai		
2.5	Nekilnojamosios kultūros vertybės		
2.6	Mašinos ir įrenginiai		
2.7	Transporto priemonės		
2.8	Kilnojamosios kultūros vertybės		
2.9	Baldai ir biuro įranga		
2.10	Kitos vertybės		
2.11	Kitas ilgalaikis materialusis turtas		
2.12	Nebaigta statyba		
3	Biologinis turtas		
3.1	Naudojamas žemės ūkio veikloje		
3.2	Naudojamas ne žemės ūkio veikloje		
4	Atsargos		
4.1	Strateginės ir neliečiamosios atsargos		
4.2	Medžiagos, žaliavos ir ūkinis inventorių		
4.3	Nebaigta gaminti produkcija		
4.4	Pagaminta produkcija, atsargos, skirtos parduoti (perduoti)		
4.5	Ilgalaikis materialusis ir biologinis turtas, skirtas parduoti		

Lietuvos Respublikos finansų ministerija, Lukiškių g. 2, Vilnius
2013 M. GRUODŽIO 31 D. PASIBAIGUSIŲ METŲ KONSOLIDUOTŲJŲ FINANSINIŲ ATASKAITŲ RINKINYS
 (Visos sumos litais, jei nenurodyta kitaip)

5	Iš viso	
----------	----------------	--

Finansinės būklės ataskaitoje parodytos neapibrėžtųjų nuomos mokesčių sumos:

Eil. Nr.	Nustatymo pagrindas	Ataskaitinis laikotarpis	Praėjęs ataskaitinis laikotarpis
1	2	3	4
	Iš viso		

Ateityje mokėtinos pagrindinių nuomos įmokių sumos pagal sudarytas sublizingo sutartis ataskaitinio laikotarpio paskutinę dieną

Eil. Nr.	Laikotarpis	Paskutinė ataskaitinių metų diena	Paskutinė praėjusių ataskaitinių metų diena
1	2	3	4
1	Per vienerius metus		
2	Nuo vienerių iki penkerių metų		
3	Po penkerių metų		
4	Iš viso		

Veiklos nuoma

Pagal pasirašytas subnuomos sutartis ateityje mokėtinos pagrindinės nuomos įmokos:

Eil. Nr.	Laikotarpis	Paskutinė ataskaitinių metų diena	Paskutinė praėjusių ataskaitinių metų diena
1	2	3	4
1	Per vienerius metus (suma)		17.235,84
2	Nuo vienerių iki penkerių metų		86.179,20
3	Po penkerių metų		
4	Iš viso		103.415,04

2013 M. GRUODŽIO 31 D. pasibaigusiu metų KONSOLIDUOTŲJŲ FINANSINIŲ ATASKAITŲ RINKINYS

(Visos sumos litais, jei nenurodyta kitaip)

Nuomos įmokų pripažinimų laikotarpio sąnaudomis ir subnuomos įmokų pripažinimų laikotarpio pajamomis sumos:

Eil. Nr.	Laikotarpis	Paskutinė ataskaitinių metų diena	Paskutinė praėjusių ataskaitinių metų diena
1	2	3	4
1	Pagrindinės nuomos įmokos (sąnaudos)	-8.176.843,10	-8.083.161,79
2	Neapibrėžieji nuomos mokesčiai (sąnaudos)		
3	Gautos įmokos pagal subnuomos sutartis (suma) (pajamos)	30.975,36	30.944,69

Panauda

Pagal panaudos sutartis gauto turto vertė, nurodyta sutartyje pagal turto grupes paskutinę ataskaitinio laikotarpio dieną:

Eil. Nr.	Turto grupės	Ataskaitinis laikotarpis	Praėjęs ataskaitinis laikotarpis
1	2	3	4
1	Nematerialusis turtas	0,00	0,00
1.1	Programinė įranga ir jos licencijos	0,00	0,00
1.2	Patentai ir kitos licencijos (išskyrus nurodytus 2 punkte)		
1.3	Literatūros, mokslo ir meno kūriniai		
1.4	Nebaigti projektai		
1.5	Kitas nematerialusis turtas		
2	Ilgalaikis materialusis turtas	90.812.710,09	80.364.640,01
2.1	Žemė	7.217.867,04	4.904.975,04
2.2	Gyvenamieji pastatai		13.941,00
2.3	Kiti pastatai	70.712.467,07	66.760.584,71
2.4	Infrastruktūros ir kiti statiniai	604.511,25	327.526,71
2.5	Nekilnojamosios kultūros vertybės		
2.6	Mašinos ir įrenginiai	10.506.621,05	6.790.767,67
2.7	Transporto priemonės	0,00	0,00
2.8	Kilnojamosios kultūros vertybės	705.000,00	665.000,00
2.9	Baldai ir biuro įranga	1.066.243,68	901.844,88
2.10	Kitos vertybės		
2.11	Kitas ilgalaikis materialusis turtas		
2.12	Nebaigta statyba		
3	Biologinis turtas		
3.1	Naudojamas žemės ūkio veikloje		

2013 M. GRUODŽIO 31 D. pasibaigusį metų KONSOLIDUOTŲJŲ FINANSINIŲ ATASKAITŲ RINKINYS

(Visos sumos litais, jei nenurodyta kitaip)

3.2	Naudojamas ne žemės ūkio veikloje		
4	Atsargos	19.075,44	46.553,52
4.1	Strateginės ir neliečiamosios atsargos		
4.2	Medžiagos, žaliavos ir ūkinis inventorius	19.075,44	46.553,52
4.3	Nebaigta gaminti produkcija		
4.4	Pagaminta produkcija, atsargos, skirtos parduoti (perduoti)		
4.5	Ilgalaikis materialusis ir biologinis turtas, skirtas parduoti		
5	Iš viso	90.831.785,53	80.411.193,53

P15 Atidėjimai

ATIDĖJIMAI PAGAL JŲ PASKIRTĮ

Eil. Nr.	Atidėjimų paskirtis	Atidėjimų vertė ataskaitinio laikotarpio pradžioje	Atidėjimų vertės padidėjimas, mažėjimas, išskyrus pasididėjimą dėl diskontinuavimo	Atidėjimų vertės pakeitimasis dėl diskontinuavimo	Panaudota atidėjimų suma	Panaikintos atidėjimų suma	Kiti konsolidavimo pokyčiai	Atidėjimų vertė ataskaitinio laikotarpio pabaigoje
1	2	3	4	5	6	7	8	9
1	Kompensacijos darbuotojams	31.939,44		-31.939,44				
2	Žalos atlyginimas							
3	Aplinkos tvarkymas							
4	Turto išvaidavimas							
5	Restruktūrizavimas / veiklos nutraukimas	7.160,30		-7.160,30				
6	Garantijų įsipareigojimai							
7	Baudos							
8	Kompensacijų už valstybės šepetkumą nekilnojama turą bei LR religinių bendrijų naides į būklės nekilnojama turą skirdimui							
9	Leigvaidinių patalpių gyvenamiesiems namams, būtinoms sąsąjė arba pirkli malkimo B bankų kredito išmokų pilietiams, turintiems naides į valstybės parantė, rinkos patikimos arto iš daini padangti							
10	Sausuopoms atkurd	1.537,62			-1.537,62			
11	Kita*	40.677,36						
12	Iš viso							

* Reikšmingos sumos demalinuojamos atskaitomąjio rašto tekste.

P17 Trumpalaikės mokėtinės sumos

INFORMACIJA APIE KAI KURIAS TRUMPALAIKES MOKĖTINAS SUMAS

Eil. Nr.	Straipsniai	Paskutinė ataskaitinio laikotarpio diena				Paskutinė praėjusio ataskaitinio laikotarpio diena			
		Iš viso	Tarp jų viešojo sektoriaus subjektams	Tarp jų kontroliuojamus ir asocijuotiesiems ne viešojo sektoriaus subjektams	Iš viso	Tarp jų viešojo sektoriaus subjektams	Tarp jų kontroliuojamus ir asocijuotiesiems ne viešojo sektoriaus subjektams	Tarp jų	
1	2	3	4	5	6	7	8	8	
1	Mokėtinės subsidijos, dotacijos ir finansavimo sumos	131.691,75			15.152,93	14.381,51			
2	Tiekėjams mokėtinos sumos	11.553.922,33	34.385,55	226,71	5.409.415,49	-7.284,95			
3	Sukauptos mokėtinės sumos	37.591.050,93	19.372.579,06	56.068,27	27.973.470,55	15.201.969,37			
3.1	Sukauptos finansavimo sąnaudų	13.431.445,16	13.431.445,16		-275.542,13	-275.542,13			
3.2	Sukauptos atostoginių sąnaudų	20.898.414,19	5.237.924,25	56.068,27	16.057.797,64	4.522.462,28			
3.3	Kitos sukauptos sąnaudų	354.396,88	5.485,12		1.502.736,54	442.712,69			
3.4	Kitos sukauptos mokėtinės sumos	2.906.804,70	697.724,53		10.688.478,50	10.512.336,53			
4	Kiti trumpalaikiai įsipareigojimai	1.164.065,75	292.866,63		719.183,68	8.412,93			
4.1	Mokėtini veiktos mokėtinės	22.635,50	22.394,00		241,89	241,50			
4.2	Gauti išankstiniai apmokėjimai	857.637,91	619,39		701.194,90	3.465,50			
4.3	Kitos mokėtinės sumos	283.792,34	269.853,24		17.746,89	4.705,93			
5	Kai kurių trumpalaikių mokėtinų sumų balansinė vertė (1+2+3+4)	50.440.740,76	19.699.831,24	56.294,98	34.117.222,65	15.217.478,86			

Patvirtinta

ID 41582

D/L 2014-05-27 13:28:26

P21 Kitos pagrindinės veiklos pajamos ir kitos pajamos

PAGRINDINĖS VEIKLOS KITOS PAJAMOS*

Eil. Nr.	Straipsniai	Ataskaitinis laikotarpis	Praėjus ataskaitinis laikotarpis
1	2	3	4
1	Apskaičiuotos pagrindinės veiklos kitos pajamos	12.923.221,32	10.100.048,20
1.1	Pajamos iš rinkliavų		
1.2	Pajamos iš administracinių baudų	2.729.324,23	51.252,33
1.3	Pajamos iš dividendų		
1.4	Pajamos iš atsargų pardavimo	9.473.292,22	8.783.585,75
1.5	Ilgalaikio materialiojo, nematerialiojo ir biologinio turto pardavimo pelnas		
1.6	Suteiktų paslaugų pajamos**	680.343,87	1.263.487,97
1.7	Kitos	40.261,00	1.772,15
2	Pervestimos į biudžetą pagrindinės veiklos kitos pajamos	-2.821.124,23	-447.568,42
3	Pagrindinės veiklos kitos pajamos	10.102.097,09	9.652.479,78

* Reikšmingos sumos turi būti detalizuojamos aiškinamojo rašto tekste.

** Nurodoma, kokios tai paslaugos, ir, jei suma reikšminga, ji detalizuojama aiškinamojo rašto tekste.

2013 M. GRUODŽIO 31 D. PASIBAIGUSIŲ METŲ FINANSINIŲ ATASKAITŲ RINKINYS
(Visos sumos litais, jei nenurodyta kitaip)

Patvirtinta

ID 41582

D/L 2014-05-27 13:28:26

P21 Kitos pagrindinės veiklos pajamos ir kitos pajamos

KITOS VEIKLOS PAJAMOS IR SAŪAUDOS*

Eil. Nr.	Stripsiniai	Ataskaitinis laikotarpis	Praėjęs ataskaitinis laikotarpis
1	2	3	4
1	Kitos veiklos pajamos	312.932,74	2.579.637,47
1.1	Pajamos iš atsargų pardavimo	10.764,08	4.456,17
1.2	Ilgalaikio materialiojo, nematerialiojo ir biologinio turto pardavimo pelnas	138.610,11	5.130,76
1.3	Nuomos pajamos	110.439,79	72.256,66
1.4	Suteiktų paslaugų, išskyrus nuomą, pajamos**		
1.5	Kitos	53.118,76	2.497.793,88
2	Pervestinos biudžetų kitos veiklos pajamos	-19.442,42	-2.459.208,24
3	Kitos veiklos sąnaudos	-193.713,53	-61.194,67
3.1	Sunaudotų ir parduotų atsargų savikaina	-2.350,30	-31,02
3.2	Nuostoliai iš ilgalaikio turto perleidimo	-129.963,41	
3.3	Ilgalaikio turto nusidėvėjimo ir amortizacijos sąnaudos	-57.990,84	-57.952,19
3.4	Paslaugų sąnaudos	-272,46	
3.5	Darbo užmokesčio ir socialinio draudimo sąnaudos		
3.6	Kitos veiklos sąnaudos	-3.136,52	-3.211,46
4	Kitos veiklos rezultatas	99.776,79	59.234,56

* Reikšmingos sumos turi būti detalizuojamos aiškinaamojo rašto tekste.

** Nurodoma, kokios tai paslaugos, ir, jei suma reikšminga, ji detalizuojama aiškinaamojo rašto tekste.

Lietuvos Respublikos finansų ministerija, Lukšikių g. 2, Vilnius
 2013 M. GRUODŽIO 31 D. pasibaigusių metų KONSOLIDUOTŲJŲ FINANSINIŲ ATASKAITŲ RINKINYS
 (Visos sumos linais, jei nenurodyta kitaip)

Patvirtina
 ID 41582
 D/L 2014-05-27 13:28:26

P22 Pagrindinės veiklos sąnaudos
 Darbo užmokesčio ir socialinio draudimo sąnaudos
 Darbo užmokesčio ir socialinio draudimo sąnaudas sudaro:

Eil. Nr.	Darbo esmtykių rūšis	Darbo užmokesčio sąnaudos		Socialinio draudimo sąnaudos		Darbuotojų akcinis (vnt.)	
		Ataskaitinis laikotarpis	Praėjęs ataskaitinis laikotarpis	Ataskaitinis laikotarpis	Praėjęs ataskaitinis laikotarpis	Ataskaitinis laikotarpis	Praėjęs ataskaitinis laikotarpis
1	2	3	4	5	6	7	8
1	Esančių sąraše nurodyti darbuotojai	-199,937,892.92	-197,629,005.05	-61,657,044.17	-61,048,629.71	6,398	6,094
2	Kiti darbuotojai, kurių teikė paslaugas ir atliko darbus pagal kit	-20,477,112.04	-2,217.58	-6,346,512.35	-498.15	477	5
3	B viso	-220,415,004.96	-197,631,222.63	-68,003,556.52	-61,049,127.86	6,875	6,099

Patvirtinta

ID 41582

D/L 2014-05-27 13:28:26

P23 Finansinės ir investicinės veiklos pajamos ir sąnaudos

FINANSINĖS IR INVESTICINĖS VEIKLOS PAJAMOS IR SĄNAUDOS

eil. Nr.	Straipsniai	Ataskaitinis laikotarpis	Praėjęs ataskaitinis laikotarpis
1	2	3	4
1	Finansinės ir investicinės veiklos pajamos	208.949,94	996.272,40
1.1	Pelnas dėl valiutos kurso pasikeitimo	1.740,99	806,96
1.2	Baudų ir delspinigių pajamos	202.765,46	996.892,95
1.3	Palūkanų pajamos	154.761,65	232.252,82
1.4	Dividendai		
1.5	Kitos finansinės ir investicinės veiklos pajamos*	3.655,30	0,20
1.6	Pervestimos finansinės ir investicinės veiklos pajamos	-153.973,46	-233.680,53
2	Finansinės ir investicinės veiklos sąnaudos	-20.007.850,03	-65.006.523,65
2.1	Nuostolis dėl valiutos kurso pasikeitimo	-672,85	-1.036,09
2.2	Baudų ir delspinigių sąnaudos	-3.519,19	-5.090,39
2.3	Palūkanų sąnaudos		-387,19
2.4	Kitos finansinės ir investicinės veiklos sąnaudos*	-20.003.657,99	-65.000.009,98
3	Finansinės ir investicinės veiklos rezultatas (1-2)	-19.798.900,09	-64.010.251,25

* Reikšmingos sumos turi būti detalizuojamos atskirame rašto tekste.

Patvirtinta

ID 41582

D/L 2014-05-27 13:28:26

P24 Finansinės rizikos valdymas

INFORMACIJA APIE ĮSIPAREIGOJIMŲ DALĮ ĮSKAITANT FINANSINĖS NUOMOS (LIZINGO) ĮSIPAREIGOJIMUS)
NACIONALINE IR UŽSIENIO VALIUTOMIS

eil. Nr.	Įsipareigojimų dalis valiuta	Balansinė vertė atsaskaitinio laikotarpio pradžioje	Balansinė vertė atsaskaitinio laikotarpio pabaigoje
1	2	3	4
1	Nacionaline valiuta	69.896.791,02	128.671.050,08
2	Eurais		-5.016.660,76
3	JAV doleriais		-13.254,34
4	Kitomis		
5	Iš viso	69.896.791,02	123.641.134,98

Lietuvos Respublikos finansų ministerija, Lukšiškių g. 2, Vilnius
 2013 M. GRUODŽIO 31 D. pasibaigusiu metų KONSOLIDUOTUJŲ FINANSINIŲ ATASKAITŲ RINKINYS
 (Visos sumos litais, jei neurodyta kitaip)

Parvirtima
 ID 41582
 D/L 2014-05-27 13:28:26

Turimas finansinis turtas, išreikštas užsienio valiuta:

Eil. Nr.	Finansinio turto rūšis	Balansinė vertė litais		Balansinė vertė valiuta		Valiuta (valiutos kodas)
		Ataskaitinis laikotarpis	Praėjęs ataskaitinis laikotarpis	Ataskaitinis laikotarpis	Praėjęs ataskaitinis laikotarpis	
1	2	3	4	5	6	7
	P pinigai ir pinigų ekvivalentai	15.097,60	13.200,86			Kita
	Iš viso	15.097,60	13.200,86	X	X	X

X pažymėti ataskaitos laukai nepildomi.

Lietuvos Respublikos finansų ministerija, Lukiškių g. 2, Vilnius
 2013 M. GRUODŽIO 31 D. pasibaigusiu metų KONSOLIDUOTŲJŲ FINANSINIŲ ATASKAITŲ RINKINYS
 (Visos sumos litais, jei nenurodyta kitaip)

Pasvirinta
 ID 41582
 D/L 2014-05-27 13:28:26

P25 Neapibrėžtieji įsipareigojimai

Neapibrėžtųjų įsipareigojimų grupės paskutinę ataskaitinio laikotarpio dieną, išskyrus tuos atvejus, kai tikimybė, kad reikės padengti neapibrėžtosiuos įsipareigojimus, yra maža:

Eil. Nr.	Neapibrėžtųjų įsipareigojimų grupė	Neapibrėžto įsipareigojimo pobūdis	Suma, kuri gali būti reikalinga neapibrėžtąjam įsipareigojimui padengti	Su neapibrėžtoju įsipareigojimu susijusių išlaidų tikimybė	Padengimo laiko neapibrėžtumo požymiai
1	2	3	4	5	6
	Kompensacijos darbuotojams		6.252.224,45	11-50 %	
	Kompensacijos darbuotojams		642.773,12	91-100 %	
	Žalos atlyginimas		4.106.927,50	11-50 %	
	Žalos atlyginimas		8.895,51	91-100 %	
	Kita		797.400,75	11-50 %	
	Iš viso	X	11.808.221,33	X	X

X pažymėti ataskaitos laukai nepildomi.

Patvirtinta

ID 41582

D/L 2014-05-27 13:28:26

P27 Informacija apie kontroliuojamus ne viešojo sektoriaus subjektus

VALSTYBĖS AR SAVIVALDYBĖS ĮMONIŲ*
JUNGTINĖ FINANSINĖS BŪKLĖS ATASKAITA (BALANSAS)

Eil. Nr.	Stripsniai	Paskutinė ataskaitinio laikotarpio diena	Paskutinė praėjusio ataskaitinio laikotarpio diena
1	2	3	4
A	Ugalaikis turtas	194.285.245,00	244.818.606,00
I	Nematerialusis turtas	151.618,00	58.738,00
II	Materialusis turtas	8.722.898,00	9.055.719,00
III	Finansinis turtas	185.410.729,00	235.704.149,00
B	Biologinis turtas		
C	Kitas trumpalaikis turtas	304.155.779,00	185.455.446,00
I	Atsargos, išankstiniai apmokėjimai ir nebaigtos vykdyti sutartys	72.000.257,00	78.617.408,00
II	Iš viešojo sektoriaus subjektų gautos sumos	305.379,00	2.797.252,00
III	Kitos per vienus metus gautos sumos	16.057.936,00	15.557.438,00
IV	Kitas trumpalaikis turtas	151.234.470,00	39.451.752,00
V	Pinigai ir pinigų ekvivalentai	64.557.737,00	49.031.596,00
	Iš viso turto:	498.441.024,00	430.274.052,00
D	Nuosavas kapitalas	70.302.752,00	68.153.491,00
I	Išstatinis kapitalas arba įmonės savininko (dalininkų) kapitalas	47.226.344,00	47.255.725,00
II	Turtą, kuris pagal įstatymus gali būti tik valstybės nuosavybė, atitinkantis kapitalas		
III	Perkainojimo rezervas (rezultatai)		
IV	Rezervai	14.770.022,00	13.517.578,00
V	Nepaskirstytas pelnas (nuostoliai)	8.306.386,00	7.380.188,00
V.1	Ataskaitinių metų pelnas (nuostoliai)	2.415.460,00	-1.178.499,00
V.2	Ankstesnių metų pelnas (nuostoliai)	5.890.926,00	8.558.687,00
E	Dotacijos ir subsidijos		
F	Įsipareigojimai viešojo sektoriaus subjektams	201.347.959,00	181.210.273,00
G	Kiti įsipareigojimai	226.790.313,00	180.910.288,00
I	Po vienerių metų mokėtinos sumos ir ilgalaikiai įsipareigojimai	30.655.167,00	110.375.150,00
II	Per vienerius mėnesius mokėtinos sumos ir trumpalaikiai įsipareigojimai	196.135.146,00	70.535.138,00
	Iš viso nuosavo kapitalo ir įsipareigojimų:	498.441.024,00	430.274.052,00

Patvirtinta

ID 41582

D/L 2014-05-27 13:28:26

KONTROLIUOJAMŲ VIEŠŲJŲ ĮSTAIGŲ
JUNGTINĖ FINANSINĖS BŪKLĖS ATASKAITA (BALANSAS)

Eil. Nr.	Straipsniai	Paskutinė ataskaitinio laikotarpio diena	Paskutinė praėjusio ataskaitinio laikotarpio diena
1	2	3	4
A	Ilgalaikis turtas	16.791.985,00	16.554.392,00
I	Nematerialusis turtas	701.770,00	432.926,00
II	Materialusis turtas	16.090.215,00	16.121.466,00
III	Finansinis turtas		
B	Biologinis turtas		
C	Kitas trumpalaikis turtas	20.220.638,00	23.531.915,00
I	Atsargos, išankstiniai apmokėjimai ir nebaigtos vykdyti sutartys	685.177,00	502.778,00
II	Iš viešojo sektoriaus subjektų gautinos sumos	15.150.479,00	13.727.971,00
III	Kitos per vienus metus gautinos sumos	1.363.653,00	4.489.476,00
IV	Kitas trumpalaikis turtas		600.140,00
V	P pinigai ir pinigų ekvivalentai	3.021.329,00	4.211.550,00
	Iš viso turto:	37.012.623,00	40.086.307,00
D	Nuosavas kapitalas	-8.985.514,00	-9.891.837,00
I	Įstatinis kapitalas arba įmonės savininko (dalininkų) kapitalas	200.000,00	200.000,00
II	Turtą, kuris pagal įstatymus gali būti tik valstybės nuosavybė, atitinkantis kapitalas		
III	Perkainojimo rezervai (rezultatai)		
IV	Rezervai		
V	Nepaskirstytas pelnas (nuostoliai)	-9.185.514,00	-10.091.837,00
V.1	Ataskaitinių metų pelnas (nuostoliai)	906.323,00	685.318,00
V.2	Ankstesnių metų pelnas (nuostoliai)	-10.091.837,00	-10.777.155,00
E	Dotacijos ir subsidijos	4.469.302,00	3.785.733,00
F	Įsipareigojimai viešojo sektoriaus subjektams	37.392.460,00	38.508.389,00
G	Kiti įsipareigojimai	4.136.375,00	7.684.022,00
I	Po vienerių metų mokėtinos sumos ir ilgalaikiai įsipareigojimai		
II	Per vienerius metus mokėtinos sumos ir trumpalaikiai įsipareigojimai	4.136.375,00	7.684.022,00
	Iš viso nuosavo kapitalo ir įsipareigojimų:	37.012.623,00	40.086.307,00

Patvirtinta

ID 41582

D/L 2014-05-27 13:28:26

ID

D/L

KONTROLIUOJAMŲ AKCINIŲ IR UŽDARŲJŲ AKCINIŲ BENDROVIŲ
JUNGTINĖ FINANSINĖS BŪKLĖS ATASKAITA (BALANSAS)

Eil. Nr.	Straipsniai	Paskutinė ataskaitinio laikotarpio diena	Paskutinė praėjusio ataskaitinio laikotarpio diena
I	2	3	4
A	Ilgalaikis turtas	8.623.629.428,00	11.975.739,00
I	Nematerialusis turtas	336.067.337,00	5.419,00
II	Materialusis turtas	7.345.986.361,00	117.694,00
III	Finansinis turtas	941.575.730,00	11.852.626,00
B	Biologinis turtas		
C	Kitas trumpalaikis turtas	1.251.153.565,00	82.293.936,00
I	Aisargos, išankstiniai apmokėjimai ir nebaigtos vykdyti sutartys	51.025.147,00	10.409,00
II	Iš viešojo sektoriaus subjektų gautinos sumos	10.231,00	
III	Kitos per vienus metus gaminamos sumos	545.470.197,00	46.276,00
IV	Kitas trumpalaikis turtas	89.812.562,00	79.835.571,00
V	Pinigai ir pinigų ekvivalentai	564.835.428,00	2.401.680,00
	Iš viso turto:	9.874.782.993,00	94.269.675,00
D	Nuosavas kapitalas	6.306.037.074,00	13.738.682,00
I	Įstatinis kapitalas arba įmonės savininko (dalininkų) kapitalas	4.114.619.370,00	36.000.000,00
II	Turta, kuris pagal įstatymus gali būti tik valstybės nuosavybė, atitinkantis kapitalas	1.181.810,00	
III	Pirkimo rezervas (rezultatai)	726.993.325,00	
IV	Rezervai	728.882.001,00	
V	Nepaskirstytas pelnas (nuostoliai)	734.360.568,00	-22.261.318,00
V.1	Ataskaitinių metų pelnas (nuostoliai)	121.628.192,00	45.647.692,00
V.2	Ankstesnių metų pelnas (nuostoliai)	612.732.376,00	-67.909.010,00
E	Dotacijos ir subsidijos	1.091.511.000,00	
F	Įsipareigojimai viešojo sektoriaus subjektams	29.297,00	
G	Kiti įsipareigojimai	2.477.205.622,00	80.530.993,00
I	Po vienerių metų mokėtinos sumos ir ilgalaikiai įsipareigojimai	1.523.169.319,00	80.177.181,00
II	Per vienerius metus mokėtinos sumos ir trumpalaikiai įsipareigojimai	954.036.303,00	353.812,00
	Iš viso nuosavo kapitalo ir įsipareigojimų:	9.874.782.993,00	94.269.675,00

**LIETUVOS RESPUBLIKOS FINANSŲ MINISTERIJOS
EKONOMIKOS DEPARTAMENTAS**

AIŠKINAMASIS RAŠTAS

DĖL 2013 METŲ IŠLAIDŲ SĄMATŲ VYKDYMO ATASKAITŲ RINKINIO

Finansų ministerija 2013 metais vykdė 10 programų, kurių įgyvendinimui per 2013 metų buvo planuota išleisti 3 945 579,9 tūkst. Lt, išleista 3 753 713,7 tūkst. Lt.

Kartu su pavaldžiomis biudžetinėmis įstaigomis buvo planuota 4 266 048,9 tūkst. Lt, išleista 4 068 725,7 tūkst. Lt.

Asignavimų nepanaudojimo priežastys pateikiamos pažymoje „apie asignavimų valdytojo valstybės biudžeto išlaidų sąmatos vykdymą pagal patvirtintas programas ir jų finansavimo šaltinius ir asignavimų nepanaudojimo priežastis“.

Iš ministerijos priemonės 02.02.01.03.02 „Europos Sąjungos ir kitos tarptautinės finansinės paramos programų ir projektų įgyvendinimo užtikrinimas“ (finansavimo šaltinis 1.1.1.1.1, funkcinė klasifikacija 01.01.03.04, ekonominė klasifikacija 2.9.2.1.1.02, įmokos kodas 20400) 2013 m. rugsėjo mėn. 26 d. buvo gražinta donorams paramos gavėjo asociacijos „Lietuvos bajorų karališkoji sąjunga“ netinkamai panaudotos paramos lėšos 1 722 474,17 Lt dėl 2004–2009 m. Norvegijos finansinio mechanizmo projekte LT0050 „Trakų Vokės dvaro rūmų infrastruktūros atnaujinimas siekiant išsaugoti pastatą ir pritaikyti jį kultūros ir kitoms viešoms reikmėms“ padarytų pažeidimų.

Finansų ministro 2012 m. birželio 5 d. įsakymu Nr. IK-213 nustatyta, kad paramos gavėjo- asociacijos „Lietuvos bajorų karališkoji sąjunga“ gražintina paramos lėšų suma 775 109,92 Lt (658 843,19 Lt Norvegijos finansinio mechanizmo paramos lėšos ir 116 266,73 Lt valstybės biudžeto bendrojo finansavimo lėšos). Dėl likusios sumos teisės aktų nustatyta tvarka artimiausiu metu bus priimtas sprendimas.

Didžiausios mokėtinos sumos 2013 m. gruodžio 31 d. buvo:

VšĮ Viešosios politikos ir vadybos institutas – vertinimo paslaugos	194,6 tūkst. Lt,
AB NASDAQ OMX – komisinis mokestis	18,9 tūkst. Lt,
AB DNB bankas – komisinis mokestis	31,4 tūkst. Lt,
AB „Lietuvos centrinis VP depozitoriumas“- emisijos mokestis	14,7 tūkst. Lt,
UAB Baltic data center svetainės talpinimo ir techninio aptarnavimo paslaugos	– 4,6 tūkst. Lt
UAB „Lietuvis↑ - Europos ekonominės erdvės ir Norvegijos finansinių mechanizmų administravimui skirtos lėšos	199,4 tūkst. Lt,
VšĮ „Psichikos sveikatos perspektyvos“ - Lietuvos ir Šveicarijos bendradarbiavimo programos lėšos –	26,6 tūkst. Lt,
VšĮ Vilties oazė – Lietuvos ir Šveicarijos bendradarbiavimo programos lėšos –	20,6 tūkst. Lt,
Labrenčiškės gyventojų asociacija - Lietuvos ir Šveicarijos bendradarbiavimo	

programos lėšos –	30,4 tūkst. Lt,
Edukacinis-kultūrinis centras - Lietuvos ir Šveicarijos bendradarbiavimo	
programos lėšos –	4,8 tūkst. Lt,
Baublių kaimo bendruomenės centras - Lietuvos ir Šveicarijos	
bendradarbiavimo programos lėšos-	13,5 tūkst. Lt,
VšĮ „Geros valios projektai“ - Lietuvos ir Šveicarijos bendradarbiavimo	
programos lėšos-	35,7 tūkst. Lt,
UAB Infostruktūra – duomenų perdavimas	20,7 tūkst. Lt,
AB Lesto ir UAB SKY ENERGY GRUP - elektros energija	41,3 tūkst. Lt,
VšĮ SOROS INTERNATIONAL HOUSE mokymo paslaugos	20,2 tūkst. Lt,
UAB Vilniaus energija šildymo paslaugos	41,2 tūkst. Lt.

Didžiausios gautinos sumos 2013 m. gruodžio 31 d. buvo:

Avansai atskaitingiems asmenims ir spec. atšė buto nuomai	28,1 tūkst. Lt,
VšĮ Viešosios politikos ir vadybos institutas – vertinimo paslaugos	108,3 tūkst. Lt,
PPMI Group, UAB – vertinimo paslaugos –	40,0 tūkst. Lt,
Vilniaus universitetas – 2009-2014 m. EEE ir Norvegijos finansinių mechanizmu	
nacionalinio dvišalio bendradarbiavimo fondo lėšos, šio fondo paramos gavėjams –	276,2 tūkst. Lt,
UAB „Skaitmeninio sertifikavimo centras“ - už leidinių prenumeratą –	5,8 tūkst. Lt,
VšĮ Centrinė projektų valdymo agentūra gražintina suma į biudžetą	13,3 tūkst. Lt.

Suma 78,9 tūkst. Lt iš Finansų ministerijos sąskaitos buvo nurašyta gruodžio mėnesį, o į Valstybės išdo sąskaitą buvo įskaityta 2014 m. iki sausio 10 d., todėl liko piniguose kelyje.

Valstybės rezervas 15.140,0 tūkst. Lt laikomas Lietuvos banko sąskaitoje LT671010000000235217. Apskaitomas ministerijos apskaitos registruose.


Ministerijos ir pavaldžių įstaigų banko sąskaitose lėšų likučio 2013 12 31 nebuvo:

Banko sąskaita	Biudžetinių lėšų likutis ataskaitinio laikotarpio pradžiai (littais)	Biudžetinių lėšų likutis ataskaitinio laikotarpio pabaigai (littais)
10106894188	9451,21	
Iš viso FM:	9451,21	0,00
MD 90021	122190,86	0,00
Pavaldžių įstaigų	122190,86	0,00
iš viso:		
Iš viso:	131642,07	0,00

Departamento direktorė



Daiva Pipirienė

Ekonomikos departamento
direktorė Daiva Pipirienė


P A Ž Y M A

APIE ASIGNAVIMŲ VALDYTOJO VALSTYBĖS BIUDŽETO IŠLAIDŲ SAMATOS VYKDYMĄ
PACAL PATVIRTINTAS PROGRAMAS IR ASIGNAVIMŲ NEPANAUDOJIMO PRIEŽASTIS

2013 m. gruodžio 31 d.
Mėnesi Mėnesio Diena

(tūkst. Lt)

Programos kodas	Finansavimo šaltinio kodas	Programos pavadinimas	Ataskaitinio laikotarpio planas, įskaitant patikslinimus	Panaudoti asignavimai	Nuokrypis (4-3)	Ivykdymo %	Asignavimų nepanaudojimo priežastys
1	2	2	3	4	5	6	7
1.2		Finanų politikos formavimas ir įgyvendinimas	88.428,3	76.191,9	-12.237,3	86,2	Darbo užmokesčio išlaidos Turto vertinimo priežiūros srityje buvo planuotos 16 pareigybių, 2013 m. nustatyta 14 pareigybių, faktiškai dirbo per 2013 m. vidutiniškai 13,4 darbuotojų. Dėl minėtų priežasčių ir sągusų darbuotojų nepanaudota darbo užmokesčio ir socialinio draudimo įmokų. Prateista Viešųjų sektorių apskaitos ir asakarių konsolidavimo informacinės sistemos ir Valstybės išdalo finansų valdymo ir apskaitos informacinės sistemos finansavimo Europos Sąjungos (toliau - ES) lėšomis sutartis, todėl brudžero lėšos šiuo tikslui nebuvo naudojamos. Taip pat dėl nestinkamo Centrinės viešųjų įstaigų informacinės sistemos veikimo konkurso metu tekejia negalėjo pateikti pasiūlymų dėl atskirų vykdyto konkursu dalių, todėl nebuvo įsigytos numatytos prekės.
1.2	1.1.1.1.1		42.048,0	39.144,0	-2.904,0	93,1	
1.2	1.2.2.2		5.295,3	4.525,8	-769,5	85,5	Nepanaudota dalis Finansų ministerijos ir Centrinės projektų valdymo agentūros (toliau - CPVA) darbo užmokesčio išlaidų dėl vėlavimų planuota įdarbinti darbuotojų, ligos ir pan. CPVA suamarytos išlaidos komandiruočius, mokymams. Finansų ministerijos informavimo ir viešinio ryšių projektui Nr. VP4-1.2-FM-01-V-01-008 įgyvendinti 2013 metų planuoti asignavimai panaudoti 80,62 proc., dėl sutarties "Dėl informavimo apie ES paramą priemonių paraugimo ir įgyvendinimo paelangi" nukelto pusrasymo termino (Sutaris planuota įvykdyti 2013 m. sausio mėn., pasirašyta 2013 m. birželio 25 d.), ir dėl to, kad vykdyti viešuosius pirkimus buvo pasirašytos sutartys, kurių vertės mažesnės nei planuotas sutarčių vertes.

1.2	1.3.2.3.2	34.645,7	29.559,3	-5.086,4	85,3	<p>Nepanaudoti asignavimai investiciniam projektui „ES struktūrinių fondų ir ES sanglaudos fondo kompiuterinės informacinės valdymo ir priežiūros sistemos prielaidos 2014–2020 m. struktūrinės paramos įsisavinimui“ dėl vėliau nei planuota patvirtinto teisės akto, kurioo remiančiu būtų pradėtas įgyvendinti investicinis projektas 2013 m.</p> <p>Vertinimo priemonės „Pateiktini mokeskai ir efektyvi ES struktūrinės paramos vertinimų“ įgyvendinami 2013 m. nepanaudota 1432,1 tūkst. Lt ES techninės paramos lėšų, dėl užsitęsusių viešųjų pirkimų procedūrų.</p>
1.2	1.2.3.1.23	116,0	86,8	-29,2	74,8	<p>Esminės priežastys dėl šveicarijos finansinės paramos lėšų nepaisavinimo:</p> <ul style="list-style-type: none"> - lėšas nei planuota truko viešųjų pirkimų (Lietuvos ir Šveicarijos bendradarbiavimo programos ir 2009-2014 m. EEE ir Norvegijos finansinių mechanizmo informavimo ir reklamos paslaugų pirkimas) procedūras; - neįvyko planuoti Lietuvos ir Šveicarijos priežiūros komitetų susitikimai (sprendimai buvo priimti rašytine sprendimų priėmimo tvarka); - įvyko mažiau nei planuota renginių, konsultavimų, rengėjo sėkmi mažiau vertinti. <p>CPVA išlaidos darbo užmokesčiui mažesnes dėl vėliau nei planuota įdarbinti darbuotojų, ligos ir pan.</p> <p>CPVA kitų išlaidų ekonomija - planavimo etape buvo svarstoma, kad bus atliekamas ne tik NVO administravimo išlaidų auditas, bet ir sudinėjamos pareigokėlių išlaidos. Sutartis sudaryta tik NVO administravimo išlaidoms sudifinoti, todėl 2013 m. susidaro audito paslaugų išlaidų ekonomija.</p>
1.2	1.3.3.1.24	1.240,0	749,2	-490,8	60,4	
1.2	1.2.3.1.32	194,0	78,0	-116,0	40,2	<p>Esminės priežastys dėl 2009-2014 m. Europos ekonominės erdvės (toliau - EEE) ir Norvegijos finansinių mechanizmo finansinės paramos lėšų nepaisavinimo:</p> <ul style="list-style-type: none"> - išleista mažiau nei planuota lėšų darbo užmokesčiui dėl personalo pokyčių ir vėliau nei planuota įdarbinti darbuotojų, taip pat dėl ligos/alangos/motyvavimas atostogų; - 2009-2014 m. EEE ir Norvegijos finansinių mechanizmo viešinimo paslaugų pirkimas perkeliamas į 2014 m.; - 2009-2014 m. valdymo ir kontrolės sistemos paslaugų sutartis sudaryta 2013 m. pab., todėl mokėjimas planuojamas pradėti 2014 m. - užtrūkusi sutarčių su Programų operatoriais dėjimais ir pasinašyrai, vėliau nei planuota buvo įdarbinti darbuotojai kas įtakąjo tokių išlaidų kaip kasdieninių prekių, konsultavimų, mokymų, renginių organizavimo paslaugų, skelbimų išlaidų nepanaudojimą.
1.2	1.2.3.1.33	268,0	108,3	-159,7	40,4	
1.2	1.3.3.1.32	1.828,0	694,2	-1.133,8	38,0	
1.2	1.3.3.1.33	2.428,0	912,0	-1.516,0	37,6	
1.2	1.4.1.1.1	365,3	333,6	-31,7	91,3	<p>Turto vertinimo priežiūros tarnyba negavo biudžetinių įstaigų pajamų prokų palyginus su planuotomis - 31325,00 Lt, nes ne visi 2013 m. planuoti mokymai ir seminarai įvyko.</p>
1.4	Šalies valstybės vardu valdymas	2.141.323,0	2.060.276,9	-81.046,1	96,2	

1.3.3.1.32		270,0	139,6	-130,4	51,7	<p>Laišu nepasauļojuma kance:</p> <p>- pērcamo grāmatu, turpmāk tās ir grāmi kompensējamās B 2009-2014 m. EEE ir Norvegijas finansējumu mehānismu nacionālā divālsālo bendradarbošanās fonda (tolliem - Fondus) komandruoču i paturties dalījuma rēķinā</p> <p>Būvniecības pasākumi, dar nesākoties dar būvniecības kompensācijām;</p> <p>- Fondo tiesīgturētā finansējamu projektu pasākumus pagāl samstus izmōkētū tūk avansu, nepārtakti galotiniem mōkējumu parāzīmāi 2013 m.</p>
2.3	Lietuvos Respublikas Vyriausybės rezervas	111,8	0,0	-111,8	0,0	
2.3		111,8	0,0	-111,8	0,0	
2.4	Europos Sąjungos suteikti šifektai ir uarysda mōkēziai bei jūnabai Europos Sąjungos ir tarpautišdais finansų organizacijoms	1.404.745,0	1.397.596,7	-7.148,3	99,5	<p>- Nėsurvo sumokėtas įnašas Europos investicijų banko Ryškų paramybatės techninės pagalbos patikos fondai, nes nebuvo laikū priimtas Užsienio reikalų ministerijos rengiamas Vyriausybės nutarimo „Dėl valstybės ir savivaldybių institucijų ir įstaigų vystomojo bendradarboavimo valdos įgyvendinimo tvarkos aprašo patvirtinimo“ projektas, todėl nebuvo anstasytā tvarka, kuma remiamasis Finansų ministerijai galėtų pūrvesti lėšas į šį fondū.</p> <p>- Lietuvai uarvaldijai apmokėti už padidintą Lietuvos Respublikos kvotos tarpautišdais valdos fonde (tolliam - TVP) dēl, ves iki kiel neįgaliojo 2010 m. TVP kvotų ir valdos reforma.</p> <p>- Įmokos į ES biudžetū planavimas paramas konservatyviamis prielaidomais, pūliekamt apie 3 proc. pūliekaidos tikimybę nemumstymams atvejams.</p>
2.4		1.404.745,0	1.397.596,7	-7.148,3	99,5	
2.5	Lietuvos Respublikos atstovų keidiniū į Europos Sąjungos Tarybos darbo struktūrių pūstikūnui šifektū kompiensia vykama	5.445,1	5.374,3	-70,8	98,7	
2.5		5.445,1	5.374,3	-70,8	98,7	
2.7	Tradiciūnų Lietuvos religijū bendruomeniū, besidrijū ir centrių mōldos uanų stasatymas ir kitos rākmitės	1.687,0	1.687,0	0,0	100,0	
2.7		1.687,0	1.687,0	0,0	100,0	

Ministerijos kancleris

Giedrius Rimšas
(vardas ir pavardė)

Ekonomikos departamento direktorė

Daiva Pipirienė
(vardas ir pavardė)

Forma patvirtinta
Lietuvos Respublikos finansų ministro
2008 m. gruodžio 31 d. įsakymu Nr. 1K-465
(Lietuvos Respublikos finansų ministro
2013 m. gruodžio 05 d. įsakymo Nr. 1K-388
redakcija)

(Forma Nr.1 - metinė, ketvirtinė, mėnesinė)

Lietuvos Respublikos finansų ministerija

(įstaigos pavadinimas)

288601650 Lukiškių 2, Vilnius

(registracijos kodas ir buveinės adresas)

Finansų politikos formavimas ir įgyvendinimas (asignavimo valdytojo pajamų įmokos)

(programos pavadinimas)

Kodas	12
Ministerijos/Savivaldybės	
Departamento	
Įstaigos	

Programos kodas

1

**ĮMOKŲ Į BIUDŽETĄ, SKIRIAMŲ SPECIALIOSIOMS PROGRAMOMS FINANSUOTI,
2013 M. GRUODŽIO 31 D.**

ATASKAITA

2014-01-04 Nr. 15-2/4

(Data)

SUVESTINĖ SU VALSTYBINE MOKESČIŲ INSPEKCIJA IR MUITINĖS DEPARTAMENTU

(Ltais)

Pavadinimas	Eil. Nr.	LR įstatymu* patvirtintos (patikslintos) įmokos metams	Faktinės įmokos į biudžetą per ataskaitinį laikotarpį	Gauti biudžeto asignavimai per ataskaitinį laikotarpį	Kasinės išlaidos	Negauti biudžeto asignavimai per ataskaitinį laikotarpį (5-6)
	2	4	5	6	7	8
Likutis metų pradžioje, iš viso:	1	x	x	x	x	273.395,62
Pajamų įmokų suma (be PVM):	2	9.064.000,00	10.192.160,87	10.153.586,63	10.153.586,63	38.574,24
Likutis ataskaitinio laikotarpio pabaigoje, iš viso:	3	x	x	x	x	311.969,86

* Atitinkamų metų valstybės biudžeto ir savivaldybių biudžetų finansinių rodiklių patvirtinimo (pakaitinimo) įstatymas

Ministerijos kancleris

Giedrius Rimša

Ekonomikos departamento direktorė

Daiva Pipirienė

(parašas)

(parašas)

Forma patvirtinta Lietuvos Respublikos finansų ministro 2008 m. gruodžio 31 d. įsakymu Nr. 1K-465 (Lietuvos Respublikos finansų ministro 2013 m. gruodžio 05 d. įsakymo Nr. 1K-388 redakcija)

(Forma Nr. 1 - metinė, ketvirtinė, mėnesinė)

Lietuvos Respublikos finansų ministerija

(įstaigos pavadinimas)

288601650 Lukiškių 2, Vilnius

(registracijos kodas ir buvimo adresas)

Finansų politikos formavimas ir įgyvendinimas (asignavimo valdytojo pajamų įmokos)

(programos pavadinimas)

Valstybės funkcija

Ministerijos/savivaldybės	Kodas
Departamentas	
Įstaigos	
Programos kodas	

ĮMOKŲ Į BIUDŽETĄ, SKIRIAMŲ SPECIALIOSIOMS PROGRAMOMS FINANSUOTI,

2013 M. GRUODŽIO 31 D.

ATASKAITA

2014-01-31 Nr. 15-2/L

(Litas)

Pajamų įmokų suma (be PVM):

Pavadinimas	Įstaigos kodas	Likutis metų pradžioje iš viso:	LR įstatymu* patvirtintos (patikslintos) įmokos metams	Faktinės įmokos į biudžetą per ataskaitinį laikotarpį	Gauti biudžeto asignavimai per ataskaitinį laikotarpį		Kasinės išlaidos	Negauti biudžeto asignavimai per ataskaitinį laikotarpį (5-6)	Likutis ataskaitinio laikotarpio pabaigoje iš viso:
					5	6			
1	2	3	4	5	6	7	8	9	
Finansų ministerija	0032	0,00	31.000,00	30.879,36	30.879,36	30.879,36	0,00	0,00	0,00
Finansų ministerijos mokymo centras	2793	138.582,36	67.600,00	118.568,56	235.637,72	235.637,72	-117.079,16	-117.079,16	21.503,20
Muitinės departamentas		124.029,99	367.000,00	474.236,98	493.340,00	493.340,00	-19.103,02	-19.103,02	104.926,97
Valstybinė mokesčių inspekcija		10.783,27	8.500.000,00	9.501.410,97	9.326.654,55	9.326.654,55	174.756,42	174.756,42	185.539,69
Audito ir apskaitos tarnyba	2970	0,00	0,00	0,00	0,00	0,00	0,00	0,00	0,00
Lošimų priežiūros tarnyba	2906	0,00	0,00	0,00	0,00	0,00	0,00	0,00	0,00
Turto vertinimo priežiūros tarnyba	2968	0,00	98.400,00	67.075,00	67.075,00	67.075,00	0,00	0,00	0,00
Valstybės duomenų technologinės apsaugos tarnyba	2773	0,00	0,00	0,00	0,00	0,00	0,00	0,00	0,00
Iš viso:		273.395,62	9.064.000,00	10.192.160,87	10.153.588,63	10.153.588,63	38.574,24	38.574,24	311.969,86

* Atitinkamų metų valstybės biudžeto ir savivaldybių biudžetų finansinių rodiklių patvirtinimo (pakaitimo) įstatymas

Ministerijos kancleris

(parašas)



Giedrius Rimša

Ekonomikos departamento direktorė

(parašas)

Daiva Pipirienė

Lietuvos Respublikos finansų ministerija

(įsteigos pavadinimas, kodas Juridinių asmenų registre, adresas)

**BIUDŽETO IŠLAIDŲ ŠAMATOS VYKDYMO
2013 M. GRUODŽIO 31 D.
metinė**

(metinė, ketvirtinė)

ATASKAITA

2014-01-24 Nr. 15-d/5

(data)

Finansavimo šaltinio	Ministerijos/Savivaldybės			Kodas
	Departamento			
	įstaigos			
	Programos			
Valstybės funkcijos				

Data: 14.01.23

Laikas: 09:35:59

Filtrai: Ministerijos: 90021|12|90038

Sumos litais

Išlaidų ekonominės klasifikacijos kodas	Išlaidų pavadinimas	Eil. Nr.	A asignavimų planas, įskaitant patikslinimus		Gauti asignavimai kartu su įskaitytu praėjusių metų išlaidų likučiu	Panaudoti asignavimai
			metams	ataskaitiniam laikotarpiui		
1	2	3	4	5	6	7
2 + 3	IŠLAIDOS IŠ VISO	307	4.286.048.852,00	4.286.048.852,00	4.068.725.665,34	4.068.725.665,34
2.	IŠLAIDOS	1	4.293.839.852,00	4.293.839.852,00	4.042.933.348,62	4.042.933.348,62
2.1.	DARBO UŽMOKESTIS IR SOCIALINIS DRAUDIMAS	2	288.358.700,00	288.358.700,00	280.381.392,48	280.381.392,48
2.1.1.	Darbo užmokestis	3	218.993.000,00	218.993.000,00	214.229.938,94	214.229.938,94
2.1.1.1	Darbo užmokestis	4	218.993.000,00	218.993.000,00	214.229.938,94	214.229.938,94
2.1.1.1.1	Darbo užmokestis	5	218.993.000,00	218.993.000,00	214.229.938,94	214.229.938,94
2.1.1.1.1.01	Darbo užmokestis pinigais,	6	218.993.000,00	218.993.000,00	214.229.938,94	214.229.938,94
2.1.2.	Socialinio draudimo įmokos	8	67.365.700,00	67.365.700,00	66.131.455,52	66.131.455,52
2.1.2.1	Socialinio draudimo įmokos	9	67.365.700,00	67.365.700,00	66.131.455,52	66.131.455,52
2.1.2.1.1	Socialinio draudimo įmokos	10	67.365.700,00	67.365.700,00	66.131.455,52	66.131.455,52
2.1.2.1.1.01	Socialinio draudimo įmokos	11	67.365.700,00	67.365.700,00	66.131.455,52	66.131.455,52
2.2.	PREKIŲ IR PASLAUGŲ NAUDOJIMAS	12	91.146.700,00	91.146.700,00	82.085.881,27	82.085.881,27
2.2.1.	Prekių ir paslaugų naudojimas	13	91.146.700,00	91.146.700,00	82.085.881,27	82.085.881,27
2.2.1.1	Prekių ir paslaugų naudojimas	14	91.146.700,00	91.146.700,00	82.085.881,27	82.085.881,27
2.2.1.1.1	Prekių ir paslaugų naudojimas	15	91.146.700,00	91.146.700,00	82.085.881,27	82.085.881,27
2.2.1.1.1.02	Medikamentai (ir darbuotojų sveikatos tikrinimas)	17	3.800,00	3.800,00	3.488,05	3.488,05
2.2.1.1.1.06	Ryšių paslaugos	18	5.555.200,00	5.555.200,00	5.237.343,69	5.237.343,69
2.2.1.1.1.08	Transporto išlaidos	19	3.256.800,00	3.256.800,00	3.087.109,37	3.087.109,37
2.2.1.1.1.07	Apranga ir patalynė	20	1.142.700,00	1.142.700,00	1.137.481,28	1.137.481,28
2.2.1.1.1.08	Spaudiniai	21	285.100,00	285.100,00	220.839,97	220.839,97
2.2.1.1.1.09	Ginkiai ir karinė įranga	22	20.000,00	20.000,00	15.870,01	15.870,01
2.2.1.1.1.10	Kitos prekės	23	3.247.700,00	3.247.700,00	2.984.392,78	2.984.392,78
2.2.1.1.1.11	Komandiruotės (transporto, apgyvendinimo ir kitos komandiruotės išlaidos)	24	4.947.200,00	4.947.200,00	4.185.258,91	4.185.258,91
2.2.1.1.1.14	Įgaliaukio materialiojo ir nematerialiojo turto nuoma	28	8.832.900,00	8.832.900,00	8.789.924,32	8.789.924,32
2.2.1.1.1.15	Įgaliaukio materialiojo turto einamasis remontas	27	2.918.000,00	2.918.000,00	2.773.442,53	2.773.442,53
2.2.1.1.1.16	Kvalifikacijos kėlimas	28	2.088.000,00	2.088.000,00	1.883.355,07	1.883.355,07
2.2.1.1.1.17	Apmokėjimas samdomiems ekspertams, konsultantams ir komisinių išlaidos	29	7.551.300,00	7.551.300,00	6.226.112,57	6.226.112,57
2.2.1.1.1.18	Apmokėjimas už turto vertinimo paslaugas	30	255.100,00	255.100,00	62.533,52	62.533,52
2.2.1.1.1.20	Komunalinės paslaugos	32	9.211.300,00	9.211.300,00	8.876.059,44	8.876.059,44

1	2	3	4	5	6	7
2.2.1.1.1.30	Kitos paslaugos	33	41 851.800,00	41.851.800,00	36.602.451,80	36.602.451,80
2.3,	TURTO IŠLAIDOS	34	2.113.551.000,00	2.113.551.000,00	2.049.748.323,61	2.043.748.323,61
2.3.1,	Paūkancos	35	2.113.551.000,00	2.113.551.000,00	2.043.748.323,61	2.043.748.323,61
2.3.1.1	Nerezidentams	36	1.928.945.800,00	1.928.945.800,00	1.923.901.335,67	1.923.901.335,67
2.3.1.1.1	Nerezidentams	37	1.928.945.800,00	1.928.945.800,00	1.923.901.335,67	1.923.901.335,67
2.3.1.1.1.02	Finansų ministerijos sumokėtos paūkancos	39	1.928.945.800,00	1.928.945.800,00	1.923.901.335,67	1.923.901.335,67
2.3.1.2	Rezidentams, kitiems nei valdžios sektorius (tik už tiesioginę skolą)	41	184.805.400,00	184.805.400,00	119.846.987,94	119.846.987,94
2.3.1.2.1	Rezidentams, kitiems nei valdžios sektorius (tik už tiesioginę skolą)	42	184.805.400,00	184.805.400,00	119.846.987,94	119.846.987,94
2.3.1.2.1.02	Finansų ministerijos sumokėtos paūkancos	44	184.805.400,00	184.805.400,00	119.846.987,94	119.846.987,94
2.5,	DOTACIJOS	62	208.807.000,00	208.807.000,00	208.499.974,52	208.499.974,52
2.5.2,	Dotacijos tarptautinėms organizacijoms	68	4.300.000,00	4.300.000,00	4.108.832,00	4.108.832,00
2.5.2.1	Dotacijos tarptautinėms organizacijoms	69	4.300.000,00	4.300.000,00	4.108.832,00	4.108.832,00
2.5.2.1.1	Dotacijos tarptautinėms organizacijoms	70	4.300.000,00	4.300.000,00	4.108.832,00	4.108.832,00
2.5.2.1.1.02	Kapitalui formuoti	72	4.300.000,00	4.300.000,00	4.108.832,00	4.108.832,00
2.5.3,	Dotacijos kitiems valdymo lygms	73	204.507.000,00	204.507.000,00	204.391.142,52	204.391.142,52
2.5.3.1	Dotacijos kitiems valdymo lygms	74	204.507.000,00	204.507.000,00	204.391.142,52	204.391.142,52
2.5.3.1.1	Dotacijos kitiems valdymo lygms	75	204.507.000,00	204.507.000,00	204.391.142,52	204.391.142,52
2.5.3.1.1.01	Einamiesiems tikslams	76	204.507.000,00	204.507.000,00	204.391.142,52	204.391.142,52
2.6,	ĮMOKOS EUROPOS SĄJUNGOS BIUDŽETA	78	1.397.800.000,00	1.397.800.000,00	1.393.435.005,84	1.393.435.005,84
2.6.1,	Tradiciniai nuosavi ištekliai	79	191.882.400,00	191.882.400,00	191.078.382,78	191.078.382,78
2.6.1.1	Tradiciniai nuosavi ištekliai	80	191.882.400,00	191.882.400,00	191.078.382,78	191.078.382,78
2.6.1.1.1	Tradiciniai nuosavi ištekliai	81	191.882.400,00	191.882.400,00	191.078.382,78	191.078.382,78
2.6.1.1.1.01	Mūšiai	82	174.388.500,00	174.388.500,00	173.582.527,81	173.582.527,81
2.6.1.1.1.02	Cukraus sektoriaus mokesčiai	83	17.493.900,00	17.493.900,00	17.493.855,17	17.493.855,17
2.6.2,	PVM nuosavi ištekliai	84	150.929.300,00	150.929.300,00	149.813.550,21	149.813.550,21
2.6.2.1	PVM nuosavi ištekliai	85	150.929.300,00	150.929.300,00	149.813.550,21	149.813.550,21
2.6.2.1.1	PVM nuosavi ištekliai	86	150.929.300,00	150.929.300,00	149.813.550,21	149.813.550,21
2.6.2.1.1.01	PVM nuosavi ištekliai	87	150.929.300,00	150.929.300,00	149.813.550,21	149.813.550,21
2.6.3,	Bendrųjų nacionalinių pajamų nuosavi ištekliai	88	987.571.200,00	987.571.200,00	985.128.721,25	985.128.721,25
2.6.3.1	Bendrųjų nacionalinių pajamų nuosavi ištekliai	89	987.571.200,00	987.571.200,00	985.128.721,25	985.128.721,25
2.6.3.1.1	Bendrųjų nacionalinių pajamų nuosavi ištekliai	90	987.571.200,00	987.571.200,00	985.128.721,25	985.128.721,25
2.6.3.1.1.01	Bendrųjų nacionalinių pajamų nuosavi ištekliai	91	987.571.200,00	987.571.200,00	985.128.721,25	985.128.721,25
2.6.4,	Biudžeto dabalansų korekcija Jungtinės Karalystės naudai	92	87.417.100,00	87.417.100,00	87.416.351,80	87.416.351,80
2.6.4.1	Biudžeto dabalansų korekcija Jungtinės Karalystės naudai	93	87.417.100,00	87.417.100,00	87.416.351,80	87.416.351,80
2.6.4.1.1	Biudžeto dabalansų korekcija Jungtinės Karalystės naudai	94	87.417.100,00	87.417.100,00	87.416.351,80	87.416.351,80
2.6.4.1.1.01	Biudžeto dabalansų korekcija Jungtinės Karalystės naudai	95	87.417.100,00	87.417.100,00	87.416.351,80	87.416.351,80
2.7,	SOCIALINĖS ĮŠMOKOS (PAŠALPOS)	100	5.090.100,00	5.090.100,00	4.880.942,72	4.880.942,72
2.7.2,	Socialinė parama (socialinės paramos pašalpos)	106	11.000,00	11.000,00	9.500,00	9.500,00
2.7.2.1	Socialinė parama (socialinės paramos pašalpos)	107	11.000,00	11.000,00	9.500,00	9.500,00
2.7.2.1.1	Socialinė parama (socialinės paramos pašalpos)	108	11.000,00	11.000,00	9.500,00	9.500,00
2.7.2.1.1.01	Socialinė parama pinigais	109	11.000,00	11.000,00	9.500,00	9.500,00
2.7.3,	Darbdavių socialinė parama	111	5.079.100,00	5.079.100,00	4.851.442,72	4.851.442,72
2.7.3.1	Darbdavių socialinė parama	112	5.079.100,00	5.079.100,00	4.851.442,72	4.851.442,72
2.7.3.1.1	Darbdavių socialinė parama	113	5.079.100,00	5.079.100,00	4.851.442,72	4.851.442,72
2.7.3.1.1.01	Darbdavių socialinė parama pinigais	114	5.079.100,00	5.079.100,00	4.851.442,72	4.851.442,72
2.8,	KITOS IŠLAIDOS	116	21.000.852,00	21.000.852,00	12.545.870,48	12.545.870,48
2.8.1,	Kitos išlaidos	117	21.000.852,00	21.000.852,00	12.545.870,48	12.545.870,48
2.8.1.1	Einamiesiems tikslams	118	21.000.852,00	21.000.852,00	12.545.870,48	12.545.870,48
2.8.1.1.1	Einamiesiems tikslams	119	21.000.852,00	21.000.852,00	12.545.870,48	12.545.870,48
2.8.1.1.1.02	Kitiems einamiesiems tikslams	121	21.000.852,00	21.000.852,00	12.545.870,48	12.545.870,48
2.9,	Pervedamos Europos Sąjungos, kitos tarptautinės finansinės paramos ir bendrojo finansavimo lėšos	125	109.885.500,00	109.885.500,00	17.816.175,72	17.816.175,72
2.9.2,	Pervedamos Europos Sąjungos, kitos tarptautinės finansinės paramos ir bendrojo finansavimo lėšos	130	109.885.500,00	109.885.500,00	17.816.175,72	17.816.175,72
2.9.2.1	Einamiesiems tikslams	131	109.845.400,00	109.845.400,00	17.816.175,72	17.816.175,72
2.9.2.1.1	Einamiesiems tikslams	132	109.845.400,00	109.845.400,00	17.816.175,72	17.816.175,72
2.9.2.1.1.02	Einamiesiems tikslams kitiems valdžios sektoriaus subjektams	134	98.057.900,00	98.057.900,00	5.858.594,00	5.858.594,00
2.9.2.1.1.03	Einamiesiems tikslams ne valdžios sektoriumi	135	11.787.500,00	11.787.500,00	11.757.581,72	11.757.581,72
2.9.2.2	Kapitalui formuoti	138	40.100,00	40.100,00		
2.9.2.2.1	Investicijos	137	40.100,00	40.100,00		
2.9.2.2.1.02	Investicijos kitiems valdžios sektoriaus subjektams	139	40.100,00	40.100,00		

1	2	3	4	5	6	7
3.	SANDORIAI DĖL MATERIALIOJO IR NEMATERIALIOJO TURTO BEI FINANSINIŲ ĮSIPAREIGOJIMŲ VYKDYMAS	141	32 409 000,00	32.409.000,00	25.792.318,72	25.792.318,72
3.1.	MATERIALIOJO IR NEMATERIALIOJO TURTO ĮSIGIJIMO IŠLAIDOS	142	29.829 000,00	29.829 000,00	25.792.318,72	25.792.318,72
3.1.1.	Ilgalaikio materialiojo turto kūrimas ir įsigijimas	143	7.321.300,00	7.321.300,00	6.987.533,44	6.987.533,44
3.1.1.2	Pastatai ir statiniai	147	166.400,00	166.400,00	166.147,52	166.147,52
3.1.1.2.1	Pastatai ir statiniai	148	166.400,00	166.400,00	166.147,52	166.147,52
3.1.1.2.1.02	Negyvenamieji pastatai	150	166.400,00	166.400,00	166.147,52	166.147,52
3.1.1.3	Mašinos ir įrenginiai	152	7.154.900,00	7.154.900,00	6.821.385,92	6.821.385,92
3.1.1.3.1	Mašinos ir įrenginiai	153	7.154.900,00	7.154.900,00	6.821.385,92	6.821.385,92
3.1.1.3.1.01	Transporto priemonės	154	14.100,00	14.100,00	14.059,46	14.059,46
3.1.1.3.1.02	Kitos mašinos ir įrenginiai	155	7.140.800,00	7.140.800,00	6.807.326,46	6.807.326,46
3.1.2.	Nematerialiojo turto kūrimas ir įsigijimas	184	22.507.700,00	22.507.700,00	18.804.785,28	18.804.785,28
3.1.2.1	Nematerialiasis turtas	185	22.507.700,00	22.507.700,00	18.804.785,28	18.804.785,28
3.1.2.1.1	Nematerialiasis turtas	186	22.507.700,00	22.507.700,00	18.804.785,28	18.804.785,28
3.1.2.1.1.02	Kompiuterinė programinė įranga, kompiuterinės programinės įrangos licencijos	188	22.504.300,00	22.504.300,00	18.801.499,92	18.801.499,92
3.1.2.1.1.03	Patentai	189	3.400,00	3.400,00	3.285,36	3.285,36
3.2.	FINANSINIO TURTO ĮSIGIJIMO IŠLAIDOS (PERSKOLINIMAS)	192	2.580.000,00	2.580.000,00		
3.2.2.	Užsienio	222	2.580.000,00	2.580.000,00		
3.2.2.6	Akcijos (įsigytos) ir kitas nuosavas kapitalas	241	2.580.000,00	2.580.000,00		
3.2.2.6.1	Akcijos (įsigytos) ir kitas nuosavas kapitalas	242	2.580.000,00	2.580.000,00		
3.2.2.6.1.01	Akcijos (įsigytos) ir kitas nuosavas kapitalas	243	2.580.000,00	2.580.000,00		
	IŠ VISO		4.266.048.862,00	4.266.048.862,00	4.088.725.665,34	4.088.725.665,34

Ministerijos kancleris

(įstaigos vadovo ar jo įgalioto asmens pareigų pavadinimas)

(parašas)

Ekonomikos departamento direktorė

(vyriausiasis buhalteris (buhalteris))

(parašas)

Giedrius Rimša

(vardas ir pavardė)

Daiva Pipirienė

(vardas ir pavardė)

Forma Nr. 3 patvirtinta
Lietuvos Respublikos finansų ministro
2008 m. gruodžio 31 d. įsakymu Nr. 1K-465
(Lietuvos Respublikos finansų ministro
2012 m. gruodžio 27 d. įsakymo Nr. 1K-452
redakcija)

Lietuvos Respublikos finansų ministerija, 288601650, Lukiškių g. 2, Vilnius
(įstaigos pavadinimas, kodas Juridinių asmenų registre, adresas)

**FINANSINĖS NUOMOS (LIZINGO) IR PIRKIMO IŠSIMOKĖTINAI ĮSIPAREIGOJIMŲ
2013 M. GRUODŽIO 31 D.**

(ketvirtinė)

ATASKAITA

2014.01.24 Nr. 15-2/59
(data)

	Kodas
Ministerijos / Savivaldybės	12
Departamento	900
Įstaigos	Suvestinė (mlkst. litų)

Pavadinimas	Eil. Nr.	Suma
1	2	3
Įsipareigojimo likutis metų pradžioje	1	0
Pasirašytų per laikotarpį sutarčių vertė (atitinkanti įsigyto turto įsigijimo vertę)	2	0
Įsipareigojimo už finansinės nuomos (lizingo) būdu ir išsimokėtinais įsigytais turtais apmokėjimas (be palūkanų)	3	0
Per ataskaitinį laikotarpį priskaičiuota palūkanų	4	0
Palūkanų apmokėjimas per ataskaitinį laikotarpį	5	0
Įsipareigojimo likutis laikotarpio pabaigoje	6	0

Ministerijos kancleris
(įstaigos vadovo ar jo įgalloto asmens pareigų pavadinimas)

(parašas)

Giedrius Rimša
(vardas ir pavardė)

Ekonomikos departamento direktorė
(vyriausiasis buhalteris (buhalteris))

(parašas)

Daiva Pipirienė
(vardas ir pavardė)

Forma Nr. 4 patvirtinta
Lietuvos Respublikos finansų ministro
2008 m. gruodžio 31 d. įsakymu Nr. 1K-465
(Lietuvos Respublikos finansų ministro
2012 m. gruodžio 27 d. įsakymo Nr. 1K-452 redakcija)

Lietuvos Respublikos finansų ministerija, 288601650, Lukiškių g.2, 01512 Vilnius, Lietuva
(įstaigos pavadinimas, kodas Juridinių asmenų registre, adresas)

MOKĖTINŲ IR GAUTINŲ SUMŲ

2013 M. GRUODŽIO 31 D.

metinė
(metinė, ketvirtinė, mėnesinė)

ATASKAITA

2014-01-27 Nr. 15-2/6P

Kodas
Ministerijos/Savivaldybės 12
Departamento 900
įstaigos SUVESTINĖ
(mlkst. litų)

Išlaidų ekonominės klasifikacijos kodas	Išlaidų pavadinimas	Mokėtinos sumos				
		Išlaidos	biudžeto lėšos			
			Iš viso	Išlaidos ataskaitinio laikotarpio pabaigoje		
1	2	3		4	5	6
				Iš viso	Iš jų įvykdymo terminas praleistas daugiau kaip	
					10 dienų	45 dienas
2	Išlaidos	3366,1	4057,1	0,0	0,0	
2 1	Darbo užmokestis ir socialinis draudimas	33,8	4,0	0,0	0,0	
2 1 1	Darbo užmokestis	22,6	1,1	0,0	x	
2 1 1 1 1 1	Darbo užmokestis pinigais	22,6	1,1		x	
	Iš jų: gyventojų pajamų mokestis	5,6	0,5			x
2 1 1 1 1 2	Pajamos natūra	0,0	0,0			x
2 1 2	Socialinio draudimo įmokos	11,2	2,9	x	0,0	
2 1 2 1 1 1	Socialinio draudimo įmokos	12,8	2,9	x		
2 2	Prekių ir paslaugų naudojimas	3244,4	3873,0	0,0	0,0	
2 2 1	Prekių ir paslaugų naudojimas	2231,6	3873,0	0,0	0,0	
2 2 1 1 1 1	Mityba	0,0	0,0	x		
2 2 1 1 1 2	Medikamentai (ir darbuotojų sveikatos tikrinimas)	0,2	0,2	x		
2 2 1 1 1 5	Ryšių paslaugos	92,5	125,6	x		
2 2 1 1 1 6	Transporto išlaikymas	80,1	115,2	x		
2 2 1 1 1 7	Apranga ir patalynė	0,0	13,6	x		
2 2 1 1 1 8	Spaudiniai	0,0	0,7	x		
2 2 1 1 1 9	Ginklai ir karinė įranga	0,0	0,0	x		
2 2 1 1 1 10	Kitos prekės	8,8	6,5	x		
2 2 1 1 1 11	Komandiruotės (transporto, apgyvendinimo, ryšių ir kitos komandiruotės išlaidos)	12,4	10,3			x
2 2 1 1 1 12	Miestų ir gyvenviečių viešasis taksas	0,0	0,0	x		
2 2 1 1 1 14	Ilgalaikio materialiojo ir nematerialiojo turto nuoma	1318,8	746,4	x		
2 2 1 1 1 15	Ilgalaikio materialiojo turto cinamasis remontas	5,6	13,0	x		
2 2 1 1 1 16	Kvalifikacijos kėlimas	27,4	20,2	x		
2 2 1 1 1 17	Apmokėjimas sandomiems ekspertams, konsultantams ir komisinių išlaidos	496,0	65,3	x		
2 2 1 1 1 18	Turto vertinimo paslaugų apmokėjimas	0,0	0,0	x		

							Ministerijos/Savivaldybės	12		
							Departamento	900		
							Išaugos	SUVESTINĖ		
2	2				19	Veiklos nuoma	0,0	0,0	x	
2	2	1	1		20	Komunalinės paslaugos	414,8	546,9	x	
2	2	1	1		30	Kitos paslaugos	787,8	2209,1	x	
2	3					Turto ilaidos	0,0	0,0	x	0,0
2	3	1				Pašūkanos	0,0	0,0	x	0,0
2	3	1	1			Nerezidentams	0,0	0,0	x	0,0
2	3	1	1	1	1	Asignavimų valdytojų sumokėtos pašūkanos	0,0	0,0	x	
2	3	1	1	1	2	Finansų ministerijos sumokėtos pašūkanos	0,0	0,0	x	
2	3	1	1	1	3	Savivaldybių sumokėtos pašūkanos	0,0	0,0	x	
2	3	1	2			Rezidentams, kitiems nei valdžios sektorius (tik už tiesioginę skolą)	0,0	0,0	x	0,0
2	3	1	2	1	1	Asignavimų valdytojų sumokėtos pašūkanos	0,0	0,0	x	
2	3	1	2	1	2	Finansų ministerijos sumokėtos pašūkanos	0,0	0,0	x	
2	3	1	2	1	3	Savivaldybių sumokėtos pašūkanos	0,0	0,0	x	
2	3	1	3			Kitiems valdymo lygiams	0,0	0,0	x	0,0
2	3	1	3	1	1	Valstybės biudžetui	0,0	0,0	x	
2	3	1	3	1	2	Savivaldybių biudžetams	0,0	0,0	x	
2	3	1	3	1	3	Nebiudžetiniams fondams	0,0	0,0	x	
2	3	2				Nuoma	0,0	0,0	x	0,0
2	3	2	1	1	1	Nuoma už žemę, žemės gelmių išteklius ir kitą atsirandantį gamtoje turą	0,0	0,0	x	
2	4					Subsidijos	0,0	0,0	x	0,0
2	4	1				Subsidijos iš biudžeto lėšų	0,0	0,0	x	0,0
2	4	1	1	1	1	Subsidijos importui	0,0	0,0	x	
2	4	1	1	1	2	Subsidijos gaminiams	0,0	0,0	x	
2	4	1	1	1	3	Subsidijos gamybai	0,0	0,0	x	
2	5					Dotacijos	0,0	0,0	x	0,0
2	5	1				Dotacijos užsienio valstybėms	0,0	0,0	x	0,0
2	5	1	1	1	1	Einamiesiems tikslams	0,0	0,0	x	
2	5	1	1	1	2	Kapitalui formuoti	0,0	0,0	x	
2	5	2				Dotacijos tarptautinėms organizacijoms	0,0	0,0	x	0,0
2	5	2	1	1	1	Einamiesiems tikslams	0,0	0,0	x	
2	5	2	1	1	2	Kapitalui formuoti	0,0	0,0	x	
2	5	3				Dotacijos kitiems valdymo lygiams	0,0	0,0	x	0,0
2	5	3	1	1	1	Einamiesiems tikslams	0,0	0,0	x	
2	5	3	1	1	2	Kapitalui formuoti	0,0	0,0	x	
2	6					Įmokos Europos Sąjungos biudžetą	0,0	0,0	x	0,0
2	6	1				Tradiciniai nuosavi išteklių	0,0	0,0	x	0,0
2	6	1	1	1		Tradiciniai nuosavi išteklių	0,0	0,0	x	0,0
2	6	1	1	1	1	Muitai	0,0	0,0	x	
2	6	1	1	1	2	Cukraus sektoriaus mokesčiai	0,0	0,0	x	
2	6	2				PVM nuosavi išteklių	0,0	0,0	x	0,0
2	6	2	1	1	1	PVM nuosavi išteklių	0,0	0,0	x	
2	6	3				Bendrijų nacionalinių pajamų nuosavi išteklių	0,0	0,0	x	0,0
2	6	3	1	1	1	Bendrijų nacionalinių pajamų nuosavi išteklių	0,0	0,0	x	
2	6	4				Biudžeto disbalansų korekcija Jungtinės Karalystės naudai	0,0	0,0	x	0,0
2	6	4	1	1	1	Biudžeto disbalansų korekcija Jungtinės Karalystės naudai	0,0	0,0	x	
2	6	5				Su nuosavais išteklių susijusios baudos ir delspinigiai	0,0	0,0	x	0,0
2	6	5	1	1	1	Su nuosavais išteklių susijusios baudos ir delspinigiai	0,0	0,0	x	
2	7					Socialinės išmokos (pašalpos)	87,9	48,4	x	0,0
2	7	1				Socialinio draudimo išmokos (pašalpos)	0,0	0,0	x	0,0

				Ministerijos/Savivaldybės			12		
				Departamento			900		
				Įstaigos			SUVESTINĖ		
2	7	1	1	1	Socialinio draudimo išmokos pinigais	0,0	0,0	x	
2	7	1	1	2	Socialinio draudimo išmokos natūra	0,0	0,0	x	
2	7	2			Socialinė parama (soc. paramos pašalpa)	0,0	0,0	x	0,0
2	7	2	1	1	Socialinė parama pinigais	0,0	0,0	x	
2	7	2	1	2	Socialinė parama natūra	0,0	0,0	x	
2	7	3			Darbdavių socialinė parama	87,9	48,4	x	0,0
2	7	3	1		Darbdavių socialinė parama	87,9	48,4		
2	7	3	1	1	Darbdavių socialinė parama pinigais	87,9	48,4	x	
2	7	3	1	2	Darbdavių socialinė parama natūra	0,0	0,0	x	
2	8				Kitos išlaidos	0,0	0,0	x	0,0
2	8	1	1		Einamiesiems tikslams	0,0	0,0	x	0,0
2	8	1	1	1	Einamiesiems tikslams	0,0	0,0	x	0,0
2	8	1	1	1	Stipendijoms	0,0	0,0	x	
2	8	1	1	2	Kitiems einamiesiems tikslams	0,0	0,0	x	
2	8	1	2		Kapitalui formuoti	0,0	0,0	x	0,0
2	8	1	2	1	Pervedamos lėšos (kapitalui formuoti)	0,0	0,0	x	
2	9				Pervedama Europos Sąjungos, kita tarptautinė finansinė parama ir bendrojo finansavimo lėšos	0,0	131,7	x	0,0
2	9	1			Subsidijos iš Europos Sąjungos ir kitos tarptautinės finansinės paramos (ne valdžios sektoriui)	0,0	0,0	x	0,0
2	9	1	1	1	Subsidijos	0,0	0,0	x	
2	9	2			Pervedama Europos Sąjungos, kita tarptautinė finansinė parama ir bendrojo finansavimo lėšos	0,0	131,7	x	0,0
2	9	2	1		Einamiesiems tikslams	0,0	131,7	x	0,0
2	9	2	1	1	Einamiesiems tikslams savivaldybėms	0,0	0,0	x	
2	9	2	1	2	Einamiesiems tikslams kitiems valdžios sektoriaus subjektams	0,0	0,0	x	
2	9	2	1	3	Einamiesiems tikslams ne valdžios sektoriui	0,0	131,7	x	
2	9	2	2		Kapitalui formuoti	0,0	0,0	x	0,0
2	9	2	2	1	Investicijos	0,0	0,0	x	0,0
2	9	2	2	1	Investicijos, skirtos savivaldybėms	0,0	0,0	x	
2	9	2	2	2	Investicijos kitiems valdžios sektoriaus subjektams	0,0	0,0	x	
2	9	2	2	3	Investicijos ne valdžios sektoriui	0,0	0,0	x	
3					SANDORIAI DĖL MATERIALIOJO IR NEMATERIALIOJO TURTO BEI FINANSINIŲ ĮSIPAREIGOJIMŲ VYKDYMAS	0,0	3373,2	x	0,0
3	1				Materialiojo ir nematerialiojo turto įsigijimo išlaidos	0,0	3373,2	x	0,0
3	1	1			Ilgalaikio materialiojo turto kūrimas ir įsigijimas	0,0	0,0	x	0,0
3	1	1	1		Žemė	0,0	0,0	x	0,0
3	1	1	1	1	Žemė	0,0	0,0	x	
3	1	1	2		Pastatai ir statiniai	0,0	0,0	x	0,0
3	1	1	2	1	Gyvenamieji namai	0,0	0,0	x	
3	1	1	2	2	Negyvenamieji pastatai	0,0	0,0	x	
3	1	1	2	3	Kiti pastatai ir statiniai	0,0	0,0	x	
3	1	1	3		Mašinos ir įrenginiai	0,0	0,0	x	0,0
3	1	1	3	1	Transporto priemonės	0,0	0,0	x	
3	1	1	3	2	Kitos mašinos ir įrenginiai	0,0	0,0	x	
3	1	1	4		Vertybės	0,0	0,0	x	
3	1	1	5		Kitas ilgalaikis materialusis turmas	0,0	0,0	x	
3	1	2			Nematerialiojo turto kūrimas ir įsigijimas	0,0	3373,2	x	0,0

Ministerijos/Savivaldybės 12
 Departamento 900
 Įstaigos SUVBSTINĖ

3	1	2	1	1	1	Naudingųjų iškasenų žvalgymo darbai	0,0	0,0	x	
3	1	2	1	1	2	Kompiuterinė programinė įranga, kompiuterinės programinės įrangos licencijos	0,0	3373,2	x	
3	1	2	1	1	3	Patentai	0,0	0,0	x	
3	1	2	1	1	4	Literatūros ir meno kūriniai	0,0	0,0	x	
3	1	2	1	1	5	Kitas nematerialusis turtas	0,0	0,0	x	
3	1	3				Atsargų kūrimas ir įsigijimas	0,0	0,0	x	
3	1	4				Ugalakio turto įsigijimas finansinės nuomos (lizingo) būdu	0,0	0,0	x	
3	1	5				Biologinis turtas ir mineraliniai ištekčiai	0,0	0,0	x	
3	2					Finansinio turto įsigijimo išlaidos (perskolinimas)	0,0	0,0	x	
3	3					Išlaidos dėl finansinių įsipareigojimų vykdymo (paskolų grąžinimas)	0,0	0,0	x	
						IŠ VISO (2+3)	3366,1	7430,3	0,0	0,0

Išlaidų ekonominės klasifikacijos kodas	Išlaidų pavadinimas	Gautinos sumos biudžeto lėšos	
		Išlaidos metų pradžioje	Išlaidos ataskaitinio laikotarpio pabaigoje
2	IŠLAIDOS	478,4	1017,5
3	SANDORIAI DĖL MATERIALIOJO IR NEMATERIALIOJO TURTO BEI FINANSINIŲ ĮSIPAREIGOJIMŲ VYKDYMAS	2522,4	52,0
	IŠ VISO (2+3)	3000,8	1069,5

Ministerijos kancleris

(įstaigos vadovo ar jo įgalioto asmens parašas)

(parašas)

(vardas, pavardė)

Giedrius Rimša

Ekonomikos departamento direktorė

(vyraujanti buhalteris (buhalteris))

(parašas)

(vardas, pavardė)

Daiva Pipirienė

NEPANAUDOTŲ

BIUDŽETINIŲ ĮSTAIGŲ PAJAMŲ ĮMOKŲ Į VALSTYBĖS BIUDŽETĄ, VALSTYBĖS BIUDŽETO PAJAMŲ IŠ MOKESČIŲ DALIES IR KITŲ LĖŠŲ

2013 M. GRUODŽIO 31 D.

SUVESTINĖ ATASKAITA

(metinė)

2014-01-01 (data) Nr. 15-2/2

Ministerijos
Departamento
Įstaigos
Kodas 12
(litais, ml.)

Pavadinimas	Per ketvirtį įstaigų pajamų įmokos, iš viso, iš			Ataskaitinių metų pabaigoje				Neteilama į kitus metus pajamų įmokų dalis (iš 7 stulpelio)	Kitiems į kitus metus pajamų įmokų dalis (7-8) 9
	Perkeltas įmokų likutis	Faktinės įmokos į biudžetą / planuoti asignavimai (iš viso)	ataskaitinių metų pradžioje (iš viso)	Negatūs asignavimų likutis iš 2013 m.	Nepanaudotas asignavimų likutis sąskaitoje, kasoje, mokėjimo kortelėse	Beprasidėjusių metų pabaigoje	Beprasidėjusių metų pabaigoje		
1	2	3	4	5	6	7	8	9	
1. Biudžetinių įstaigų pajamų įmokos, iš viso, iš jų pagal:									
1.1. Biudžeto sandaros įstatymo (4 str. 3 d. 1 p. (finansavimo šaltinis 1.4.1.1.1))	273395.62	10192160.87	10153586.63	311969.86	0	311969.86	91800.00	220169.86	
1.2. Biudžeto sandaros įstatymo (4 str. 3 d. 2 p. (finansavimo šaltinis 1.4.2.1.1))									
2. Valstybės biudžeto pajamų iš mokesčių dalis ir kitos lėšos, kurių panaudojimo sprendimas ir tikslinė paskirtis nurodyta įstatyme ar Vyriausybės nutarime (finansavimo šaltinis 1.6), iš viso, iš jų pagal:									
finansavimo šaltinis nuo 1.6.1.1.1 iki 1.6.1.1.9									
* Atskaitamų metų valstybės biudžeto ir savivaldybių biudžetų finansinių rodiklių patvirtinimo įstatymas.									
** Lietuvos Respublikos valstybės kontrolės 2013 m. liepos 15 d. valstybės audito ataskaita Nr.FA-P-60-4-01									

(parašas)
Giedrius Rimša
(vardas ir pavardė)

(parašas)
Daiva Pipiraitė
(vardas ir pavardė)

Ministerijos kancleris
(įstaigos vadovo ar jo įgaliojimus pakeičiantis)

Ekonomikos departamento direktorė
(vyriausybės buhalteris)

NEPANAUDOTŲ

BIUDŽETINIŲ ĮSTAIGŲ PAJAMŲ ĮMOKŲ Į VALSTYBĖS BIUDŽETĄ, VALSTYBĖS BIUDŽETO PAJAMŲ IŠ MOKESČIŲ DALIES IR KITŲ LĖŠŲ

2013 M. GRUODŽIO 31 D.

ATASKAITA

(metinė)

2014-01-24 Nr. 15-2/4

(data)

Ministerijos
 Departamento
 įrašas 12
 (litas, ct)

Pavadinimas	Įstaigos kodas	Per ataskaitinius metus		Ataskaitinių metų pabaigoje				Neskelinama į kitus metus pajamų įmokų dalis (iš 7 stulpelio)	Keliama į kitus metus pajamų įmokų dalis
		Įstaigos įmokų likutis ataskaitinių metų pradžioje (išėdo sąskaita)	Faktinės įmokos į biudžetą / planuoti asignavimai konkurėtiniam tikslui*	Garbi asignavimai	Negarbi asignavimų likutis iš šėdo	Nepanaudotas asignavimų likutis sąskaitoje, kasoje, mokėjimo kortelėse	Bendras nepanaudotas asignavimų likutis (5+6)		
		2	3	4	5	6	7	(7-8)	
L.R. finansų ministerija	0032	0	30879,36	30879,36	0	0	0	0	0
Finansų ministerijos mokymo centras	2793	138582,36	118558,56	235637,72	31503,2	0	21503,2	0	21503,20
Muitinės departamentas		124039,99	474236,98	493340,00	104926,97	0	104926,97	91800	13126,97
Valstybinė mokesčių inspekcija		10783,27	9501410,97	9326654,55	185539,69	0	185539,69	0	185539,69
Turto vertinimo priežiūros tarnyba	2969	0	67075,00	67075,00	0,00	0	0	0	0
Audito ir apskaitos tarnyba	2970	0	0	0	0	0	0	0	0
Lošimų priežiūros tarnyba	2906	0	0	0	0	0	0	0	0
Valstybės duomenų technologinės apsaugos tarnyba	2773	0	0	0	0	0	0	0	0
I. Biudžetinių įstaigų pajamų įmokos, iš viso:		273395,62	10192160,87	10153586,63	311969,86	0	311969,86	91800,0	220169,86

* - Ataskaitinių metų pajamų įmokos, iš viso:
 - Ataskaitinių metų pajamų įmokos, iš viso:
 ** - Lietuvos Respublikos valstybės kontrolės 2013 m. liepos 15 d. valstybės audito ataskaitis Nr. FA-P-60-4-91

Ministerijos kancleris (paštas vadovo ar jo įgalioto asmens parašų pavadinimas)

Ekonomikos departamento direktorė (vyriausios buhalteris (buhalteris))

Ministerijos kancleris
 (paštas)
 Giedrius Rjodis
 (vardas ir pavardė)

Ekonomikos departamento direktorė
 (paštas)
 Daiva Pipirienė
 (vardas ir pavardė)

Vitalija Sapinskienė