

GAMTOS TYRIMŲ CENTRAS

2013 METŲ FINANSINĖS ATSKAITOMYBĖS AIŠKINAMASIS RAŠTAS

BENDROJI DALIS

Gamtos tyrimų centras (toliau – Centras) yra valstybinis mokslinių tyrimų institutas. Centras – viešasis juridinis asmuo, veikiantis kaip valstybės biudžetinė įstaiga ir vykdomas valstybei, visuomenei, tarptautiniam bendradarbiavimui ar ūkio subjektams svarbius ilgalaikius šiuose įstatuose nustatytų krypčių mokslinius tyrimus ir eksperimentinę (socialinę, kultūrinę) plėtrą.

Centro steigėjas – Lietuvos Respublikos Vyriausybė.

Centro veiklos sritis: biomedicininii ir fizinių mokslų sričių moksliniai tyrimai ir eksperimentinė plėtra.

Centro veiklos rūšys: gamtos mokslų ir inžinerijos moksliniai tyrimai ir taikomoji veikla ir su ja susijusi mokslinė, techninė, profesinė ir kita veikla pagrindinei veiklai užtikrinti ir vykdyti.

Gamtos tyrimų centro rekvizitai:

Buveinės adresas- Akademijos g 2, LT-08412 Vilnius-21;

Įstaigos kodas – 302470603;

Įstaigos PVM mokėtojo kodas- LT100005107912;

Biudžetinių lėšų atsiskaitomosios sąskaitos numeris – LT327300010120521301.

Gamtos tyrimų centro registravimo data Juridinių asmenų registre yra 2010 m. sausio 6 d. Kontroluojamų arba asocijuotų subjektų bei filialų ar kitų struktūrinių padalinių GTC neturi.

Vidutinis metinis etatų skaičius 362,9

Vidutinis metinis apdraustųjų darbuotojų skaičius 373.

Finansiniai metai prasideda sausio 1 d. ir baigiasi gruodžio 31 d.

APSKAITOS POLITIKA

Apskaitos politika yra parengta ir patvirtinta Centro vadovo įsakymu atsižvelgiant į Centro veiklos specifiką.

Centras apskaitą tvarko ir finansinę atskaitomybę rengia pagal šiuos finansinę atskaitomybę reglamentuojančius teisės aktus:

- Viešojo sektoriaus apskaitos ir finansinės atskaitomybės standartus;

- LR biudžeto sandaros įstatymą;

- LR buhalterinės apskaitos įstatymą;

- LR biudžetinių įstaigų įstatymą

-- Kitais apskaitą reglamentuojančiais LR įstatymais ir teisės aktais.

Centro apskaitos politikoje taikomi būdai, kurie leidžia tiksliai ir teisingai fiksuoti centro vykdomas ūkines operacijas ir objektyviai atspindėti bendrovės finansinę būklę bei veiklos rezultatus.

Centras, tvarkydamas apskaitą ir sudarydamas finansinę atskaitomybę, vadovaujasi šiais apskaitos principais:

1. Periodiškumo
2. Pastovumo
3. Piniginio mato

4. Kaupimo
5. Palyginimo
6. Atsargumo
7. Neutralumo
8. Turinio svarbos principu

Centro apskaita tvarkoma dvejybiniu įrašu.

Apskaita tvarkoma ir apskaitos dokumentai surašomi naudojant Lietuvos Respublikos piniginių vienetą – litą, o prirėikus – ir litą, ir užsienio valiutą.

Ūkiniai įvykiai ir ūkinės operacijos, kurių buvimas ir atlikimas ar rezultatų įforminimas LR teisės aktų nustatyta tvarka susijęs su užsienio valiuta, apskaitoje perskaičiuojami į litus pagal Lietuvos banko nustatyta užsienio valiutos santykį, galiojantį ūkinio įvykio arba ūkinės operacijos atlikimo dieną.

Apskaitos dokumentai surašomi ir apskaitos registrai sudaromi lietuvių kalba, o prirėikus – ir lietuvių, ir užsienio kalba.

Finansinių apskaitos elementai naudojami centro finansinei būklei ir veiklos rezultatams įvertinti : balanse pateikti elementai – turtas ir įsipareigojimai – apibūdina centro finansinę būklę, veiklos rezultatų ataskaitoje pateikiami elementai pajamos ir sąnaudos – naudojami veiklos rezultatams įvertinti.

Atskirų apskaitos objektų (materialiojo, nematerialiojo ir finansinio turto, įsipareigojimų, pajamų ir sąnaudų) įvertinimo būdai ir metodai nustatyti atitinkamą objektą reglamentuojančiuose centro apskaitos politikos tvarkose.

Pajamos pripažįstamos vadovaujantis kaupimo principu, t.y. apskaitoje jos registruojamos tada, kai uždirbamos, neatsižvelgiant į pinigų gavimą. Pajamos įvertinamos ir finansinėse ataskaitose rodomos tikrąja verte.

Sąnaudos apskaitoje pripažįstamos vadovaujantis kaupimo ir palyginimo principais tuo, ataskaitiniu laikotarpiu, kai uždirbamos su jomis susijusios pajamos, neatsižvelgiant į pinigų gavimo momentą. Jos apskaitoje įvertinamos tikrąja verte.

Centre ilgalaikis nematerialus ir materialus turtas registruojamas įsigijimo verte.

Ilgalaikis turtas centro apskaitoje pripažįstamas ir registruojamas apskaitoje, jei jį ketinama naudoti ilgiau nei vienus metus, tikimasi gauti ekonominės naudos būsimais laikotarpiais, galima patikimai nustatyti įsigijimo savikaina, kuri yra ne mažesnė už Vyriausybės nustatyta minimalią ilgalaikio turto vertę.

Finansinis turtas centre įkainojimas įsigijimo savikaina, t.y. už jį sumokėto atlygio verte.

Atsargomis laikomas bendrovės trumpalaikis turtas, kuris naudojamas pajamoms uždirbti per vienerius metus. Atsargos registruojamos apskaitoje įsigijimo savikaina.

Ilgalaikės ir trumpalaikės gautinos sumos centre balanse parodomas tikrąja verte.

Įsipareigojimai pripažįstami centro apskaitoje ir atvaizduojami balanse, kai centras įgyja prievolės, kurios turės būti įvykdytos. Įsipareigojimai įvertinami savikaina.

Įsipareigojimai, kurie neatitinka įsipareigojimų ir atidėjimų pripažinimo kriterijų, vadinami neapibrėžtaisiais, kadangi:

- nėra tikėtina, kad jį reikės dengti turtu, arba
- jo suma negali būti patikimai nustatyta

Finansinė atskaitomybė koreguojama, jei pobalansiniai įvykiai turi tiesioginę įtaką dar nepatvirtintos finansinės atskaitomybės duomenims.

Apskaitos politikai priskirtinų apskaitos būdų ir metodų keitimas registruojamas retrospektyviniu būdu – apskaitos politikos pakeitimas parodomas taip, tarsi naujoji apskaitos politika būtų taikyta ūkinėms operacijoms ir įvykiams nuo jų atsiradimo. Tais atvejais, kai taisoma ankstesniųjų ataskaitinių laikotarpių suma negali būti tiksliai įvertinta taikant naują politiką, taikomas perspektyvinis būdas. Taikant šį būdą, praėjusio laikotarpio finansinės atskaitomybės informacijos nereikia koreguoti.

Apskaitos politikos pakeitimu nelaikomas apskaitinių įvertinimų keitimas, naujos apskaitos politikos taikymas ūkinėms operacijoms ir įvykiams, kurių turinys iš esmės skiriasi nuo ankstesniųjų įvykių ar ūkinių operacijų arba kurių bendrovė iki to laiko netaikė.

Centre informacija yra reikšminga, jei jos nepateikimas ar neatskleidimas gali turėti įtakos finansinės atskaitomybės informacijos administracijos priimamiems sprendimams.

Apskaitos duomenys 2013 m. buvo pateikiami ir tvirtinami Viešojo sektoriaus apskaitos ir konsolidavimo informacinėje sistemoje.

Per 2013 m. pokyčiai dėl apskaitos politikos nebuvo užregistruoti, nes Centre nebuvo keičiami apskaitos principai, metodai ir taisyklės. Esminių klaidų dėl kurių 2013 m. ir ankstesniųjų laikotarpių finansinėje atskaitomybėje atspindėtų neteisingai finansinės būklės ir veiklos rezultatų duomenys taisymo nebuvo.

Centre buhalterinę apskaitą tvarko Ekonomikos, finansų ir buhalterinės apskaitos skyrius.

GTC ILGALAIKIS MATERIALUSIS TURTAS

Balansinė vertė metų pabaigoje sudaro **30 761 620,76 Lt**, iš jų negyvenamųjų pastatų balansinė vertė 5 206 224,55 Lt. Pavidėjimą, lyginant su 2012 m., įtakoja GTC vykdomi projektai (finansuojami ES ir valstybės biudžeto lėšomis), kuriuose numatyta ilgalaikio materialaus turto įsigijimas (laboratorinė įranga). Per metus naujai įsigyta mašinų ir įrenginių sumoje 3245911,91 Lt, tame skaičiuje:

- transporto priemonės suma 64900,00 Lt
 - baldų ir biuro įrangos suma 330880,73 Lt
- Įstatymų nustatyta tvarka nurašyta pagal inventorizacijos rezultatus:
- mašinų ir įrenginių sumoje 190253,90 Lt.
 - baldų ir biuro įrangos sumoje 146425,80 Lt

Balanso sąskaitos „Nebaigtos statybos įsigijimo savikaina“ likutis metų pabaigoje **5359252,13 Lt** atsirado dėl nuo 2010 m. GTC vykdomų ir iš ES struktūrinių fondų bei Lietuvos Respublikos valstybės biudžeto lėšų finansuojamų projektų:

1. projektas Nr. VP2-1.1-ŠMM-04-V-01-008 „Jungtinio gamtos tyrimų centro (JGTC) įkūrimas
2. projektas Nr. VP2-1.1- ŠMM-04-V-02-009 „Biologinių ir žemės išteklių tyrimo ir naudojimo technologijų MTEP veiklai skirtos infrastruktūros kūrimas bei atnaujinimas (BIOGEONAUDA-D)“
3. projektas Nr. VP2-1.1-ŠMM-04-V-01-003 „Jūrinio slėnio branduolio sukūrimas ir studijų infrastruktūros atnaujinimas“

Projektų vykdymo metų planuojama sukurti šiuolaikinę mokslinių tyrimų infrastruktūrą. Pastatyti naują JGTC mokslinių laboratorijų sekciją, adresu Akademijos g. 2 ir sukurti trys atviros prieigos centrus: 1) Ekotoksikologijos centras; 2) Biotaksonomijos, ekologijos ir molekulinė tyrimų centras; 3) Geotyrimų centras bei įsigyti mokslinę laboratorinę įrangą.

2013 m. lapkričio mėnesį įgyvendinta projekto „Jūrinio slėnio branduolio sukūrimas ir studijų infrastruktūros atnaujinimas (JŪRA)“ (kodas Nr. VP2-1.1-ŠMM-04-V-01-003) veikla Nr. 2.1.1 - „Hidrobiologinių tyrimų laboratorijos pritaikymas studijų reikmėms“.

Projekto lėšomis renovuota Hidrobiologinių tyrimų laboratorija esanti Šilutės raj. sav., Ventės km., įsigyta laboratorinė įranga, laboratoriniai bei gerbūvio baldai, todėl suma 865373,79 Lt iš balanso sąskaitos „Nebaigtos statybos įsigijimo savikaina“ buvo iškelta į balanso sąskaitą „Negyvenamųjų pastatų įsigijimo savikaina“.

Vadovaujantis 12 VSAFAS XI skyr., 64.1. ir 65 punktais, buvo patikslinta tikroji vertė Verkių dvaro pastatų Žaliųjų ežerų g. kultūros paveldo statinių įsigijimo savikaina 1971615,74 Lt.

Materialiojo turto, kuris yra visiškai nudėvėtas, tačiau vis dar naudojamas veikloje, įsigijimo savikaina sudaro 7162641,41 Lt.

GTC ILGALAIKIS NEMATERIALUSIS TURTAS

Balansinė vertė metų pabaigoje sudaro 177 903,00 Lt. Nematerialiojo turto, kuris yra visiškai amortizuotas, tačiau vis dar naudojamas veikloje, įsigijimo savikaina sudaro 906030,59 Lt. Padidėjimą 30770,96 Lt., lyginant su 2012 m., įtakoja GTC vykdomi projektai (finansuojami ES ir valstybės biudžeto lėšomis), kuriuose numatyta ilgalaikio nematerialaus turto įsigijimas.

BIOLOGINIS TURTAS

Biologinio turto balansinė vertė ataskaitinio laikotarpio pabaigoje sudarė auginami daugiamečiai sodiniai ir augalai, lyginant su 2012m. suma nepasikeitė.

BIOLOGINIO TURTO, ĮVERTINTO ĮSIGIJIMO SAVIKAINA ARBA NORMATYVIN KAINOMIS, VERTĖS PASIKEITIMAS PER ATASKAITINĮ LAIKOTARPĮ

Eil. Nr.	Straipsniai	Žemės ūkio veikloje naudojam o biologinio turto grupė	Ne žemės ūkio veikloje naudojam o biologinio turto grupė	Išankstiniai mokėjimai už biologinį turtą	Iš viso
1	2	3	4	5	6
1.	Likutis ataskaitinio laikotarpio pradžioje		2028		2028
2.	Biologinio turto padidėjimas dėl:				
2.1.	Prieauglio			X	
2.2.	Įsigijimo		5206,5		5206,5
2.3.	Gauto nemokamai			X	
2.4.	Pergrupavimo			-	
3.	Biologinio turto sumažėjimas dėl:				
3.1.	Pardavimo			X	
3.2.	Perdavimo			X	
3.3.	Žemės ūkio produkcijos numatomo gavimo			X	
3.4.	Nurašymo		-5206,5		-5206,5
3.5.	Nuvertėjimo				
3.6.	Pergrupavimo				

3.7.	Kitų priedasčių			-	
4.	Kiti pokyčiai *			-	
5.	Likutis ataskaitinio laikotarpio pabaigoje (1+2-3+/-4)		2028		2028

FINANSINIS TURTAS

Ataskaitinio laikotarpio pabaigoje finansinį turtą sumoje 22626,29 Lt sudarė banko garantinis laidavimas ilgesniam nei 12 mėnesių laikotarpiui.

FINANSINIŲ ĮSIPAREIGOJIMŲ POKYTIS PER 2013 M.

Eil. Nr.	Finansinių įsipareigojimų pavadinimas	Balansinė vertė ataskaitini o laikotarpio pradžioje	Per ataskaitinį laikotarpį			Balansinė vertė ataskaitini o laikotarpio pabaigoje
			prisiimti įsipareigojimai (įsigijimo savikaina)	finansinių įsipareigojimų pergrupavimas	amortizacijos suma*	
1	2	3	4	5	6	7
1.	Ilgalaikiai					
1.1.	Išleistos obligacijos					
1.2.	Išleisti išdo vekseliai					
1.3.	Gautos paskolos					
1.4.	Finansinės nuomos (lizingo) įsipareigojimai					
1.5.	Kiti įsipareigojimai	17626,29	5000			22626,29
2.	Trumpalaikiai					
2.1.	Išleistos obligacijos				-	
2.2.	Išleisti išdo vekseliai				-	
2.3.	Gautos paskolos				-	
2.4.	Finansinės nuomos (lizingo) įsipareigojimai				-	
2.5.	Kiti įsipareigojimai				-	
3.	Iš viso	17626,29	5000			22626,29

ATSARGOS

Balansinė vertė metų pabaigoje sudaro 268368,19 Lt. Sumažėjimą, lyginant su 2012 m., įtakojo atsargų nurašymas GTC vykdomai veiklai ir įstatymų nustatyta tvarka atsargų nurašymas pagal inventorizacijos rezultatus.

INFORMACIJA APIE PINIGUS IR PINIGŲ EKVIVALENTUS

GTC 2013 metų pradžioje pinigų ir pinigų ekvivalentų suma sudarė 3 337 497,40 Lt (iš jų biudžetinių lėšų 0 Lt), metų pabaigoje pinigų ir pinigų ekvivalentų suma sudarė 4 252 375,79 Lt (iš jų biudžetinių lėšų 0 Lt). Lėšų suma padidėjo dėl naujų projektų sutarčių pasirašymo sąlygų.

3.2 Gamtos tyrimų centro lėšų likučiai kreditinėje kortelėje metų pradžioje sudarė 4,29 Lt. lėšų likučiai kreditinėje kortelėje ataskaitinio laikotarpio pabaigoje sudarė 0,00 Lt.

Eil. Nr.	Straipsnio pavadinimas	Paskutinė ataskaitinio laikotarpio diena		Paskutinė praėjusio ataskaitinio laikotarpio diena	
		iš viso	biudžeto asignavimai	iš viso	biudžeto asignavimai
1	2	3	4	5	6
1.	Pinigai iš valstybės biudžeto (įskaitant Europos Sąjungos finansinę paramą) (1.1+1.2+1.3+1.4+1.5+1.6)				
1.1.	Pinigai bankų sąskaitose				
1.2.	Pinigai kasoje				
1.3.	Pinigai kelyje				
1.4.	Pinigai įšaldytose sąskaitose				
1.5.	Pinigų įšaldytose sąskaitose nuvertėjimas				
1.6.	Pinigų ekvivalentai				
2.	Pinigai iš savivaldybės biudžeto (2.1+2.2+2.3+2.4+2.5+2.6)				
2.1.	Pinigai bankų sąskaitose				
2.2.	Pinigai kasoje				
2.3.	Pinigai kelyje				
2.4.	Pinigai įšaldytose sąskaitose				
2.5.	Pinigų įšaldytose sąskaitose nuvertėjimas				
2.6.	Pinigų ekvivalentai				
3.	Pinigai ir pinigų ekvivalentai iš kitų šaltinių (3.1+3.2+3.3+3.4+3.5+3.6+3.7)	4485076,65		3337497,4	
3.1.	Pinigai bankų sąskaitose	4485076,65		3337497,4	
3.2.	Pinigai kasoje				
3.3.	Pinigai kelyje				
3.4.	Pinigai įšaldytose sąskaitose				
3.5.	Pinigų įšaldytose sąskaitose nuvertėjimas				
3.6.	Indėliai, kurių terminas neviršija trijų mėnesių				
3.7.	Kiti pinigų ekvivalentai				
4.	Iš viso pinigų ir pinigų ekvivalentų (1+2+3)				
5.	Iš jų išteklių fondų lėšos	4485076,65		3337497,4	

FINANSAVIMO SUMOS

Centras per 2013 m. gavo finansavimą iš šaltinių:

- Valstybės biudžeto- 16024815,74 Lt
- ES ir užsienio valstybių- 10987919,99Lt
- Kitų šaltinių (t.y. fizinių asmenų parama)- 1162,47Lt

ATIDĖJINIAI

2013m. lapkričio mėn. 29d. apskaitoje buvo užregistruotas kaip atitinkantis visus pripažinimo kriterijus atidėjiny, remiantis 2013 11 29 gauta iš UAB „Vilniaus vandenys“ už vandenį ir nuotekų tvarkymą PVM sąskaita-faktūra, serija VAS Nr. 00571795. Apskaičiuota atidėjinio suma sudarė 35540,25 Lt.

ATIDĖJINIAI PAGAL JŲ PANAUDOJIMO LAIKĄ

Eil.Nr	Atidėjinių panaudojimo laikas	Išsigijimo savikaina (nediskontuota)	Diskontuota vertė
1	2	3	4
1.	Per vienus metus		
1.1.	Trumpalaikiai atidėjiniai	35540,25	
1.2.	Ilgalaikių atidėjinių einamųjų metų dalis		
2.	Nuo vieno iki penkerių metų		
3.	Po penkerių metų		
4.	Atidėjinių suma, iš viso	35540,25	

PAJAMOS

Centro pagrindinės veiklos paslaugų pardavimo pajamas sudaro pajamos už suteiktas paslaugas pagal sutartis dėl tam tikrų mokslo tyrimo darbų,- 5469608,94 Lt. (t.sk. už EB svarbos natūralių buveinių inventorizavimo visoje šalyje paslaugas pagal 2011-09-12 sutartį Nr. VP3-1.4-AM-02-V-01-009/11-1 su LR Aplinkos ministerija- 3767933,88 Lt), už parduotus leidinius,- 1745,37 Lt. Kitos veiklos turto naudojimo pajamos sudarė 104756,76 Lt. Finansinės ir investicinės veiklos pajamos sudarė 1743,90 Lt.

PAGRINDINĖS VEIKLOS KITOS PAJAMOS*

Eil. Nr.	Straipsnio pavadinimas	Ataskaitinis laikotarpis	Praėjęs ataskaitinis laikotarpis
1	2	3	4
1.	Apskaičiuotos pagrindinės veiklos kitos pajamos	5471354,31	4191817,62
1.1.	Pajamos iš rinkliavų		
1.2.	Pajamos iš administracinių baudų		
1.3.	Pajamos iš dividendų		
1.4.	Pajamos iš atsargų pardavimo	1745,37	1959,55
1.5.	Ilgalaikio materialiojo, nematerialiojo ir biologinio turto pardavimo pelnas		
1.6.	Suteiktų paslaugų pajamos**	5469608,94	4189858,07
1.7.	Kitos		
2.	Pervestinos į biudžetą pagrindinės veiklos kitos pajamos		
3.	Pagrindinės veiklos kitos pajamos	5471354,31	4191817,62

KITOS VEIKLOS PAJAMOS IR SĄNAUDOS*

Eil. Nr.	Straipsnio pavadinimas	Ataskaitinis laikotarpis	Praėjęs ataskaitinis laikotarpis
1	2	3	4
1.	Kitos veiklos pajamos	104756,76	123478,14
1.1	Pajamos iš atsargų pardavimo		
1.2	Ilgalaikio materialiojo, nematerialiojo ir biologinio turto pardavimo pelnas		
1.3	Nuomos pajamos	104756,76	123478,14
1.4	Suteiktų paslaugų, išskyrus nuomą, pajamos**		
1.5	Kitos		
2.	Pervestinos į biudžetą kitos veiklos pajamos		
3.	Kitos veiklos sąnaudos	-379546,04	-6448,85
3.1	Sunaudotų ir parduotų atsargų savikaina	-12322,55	
3.2	Nuostoliai iš ilgalaikio turto perleidimo		
3.3	Ilgalaikio turto nusidėvėjimo ir amortizacijos sąnaudos	-1828,22	-6155,61
3.4	Paslaugų sąnaudos	-365395,27	
3.5	Darbo užmokesčio ir socialinio draudimo sąnaudos		
3.6	Kitos veiklos sąnaudos		-293,24
4.	Kitos veiklos rezultatas	-274789,28	117029,29

SĄNAUDOS

Pagrindinės veiklos sąnaudos grupuojamos pagal veiklos rūšis bei finansinių ataskaitų straipsnius. Bendra pagrindinės veiklos sąnaudų suma sudarė 23285867,72 Lt. Socialinių išmokų sąnaudos sudarė 398076,54 Lt. Kitos veiklos sąnaudos sudarė 379546,04 Lt. Finansinės ir investicinės veiklos sąnaudos sudarė 9464,61 Lt. Centro 2013 m. veiklos rezultatas,- grynasis 513837,07 Lt.

PASTABOS

Valstybės skolų ir kitų skolinimosi išlaidų Centras neturi, per 2013 m. finansinės nuomos (lizingo) neturėjo.

1. Informacija apie įmokų į biudžetą:

1.1. Negautų biudžeto asignavimų metų pradžioje likutį sudaro 338 443,10 Lt. 2012 m. nepanaudotas lėšų likutis buvo įskaitytas į ataskaitinių 2013 m. nuo metų pradžios gautus asignavimus.

1.2. Negautų biudžeto asignavimų likutis 2013 m. pabaigoje sudaro 34 384,12 Lt.

Šių įmokų į biudžetą likutis ataskaitinio laikotarpio pabaigoje susidarė dėl Gamtos tyrimų centro laimėtų konkursuose ES struktūrinių fondų ir užsienio valstybių lėšomis finansuojamų projektų užsakovams darbams vykdyti. Kadangi minėti konkursai vyksta ne tik metų pradžioje, bet ir metų viduryje bei pabaigoje, tai sutartys su užsakovais buvo pasirašomos per visą metų laikotarpį (taip pat ir 2013 metų pabaigoje). Paprastai užsakomųjų mokslinių tyrimų vykdymo terminai tęsiasi keletą metų o lėšų apimtys sutartyse siekia milijonines sumas.

Šių įmokų į biudžetą panaudojimo teisinis pagrindas yra GTC direktoriaus patvirtinta sąmata. Įmokų į biudžetą likutis skirtas strateginio veiklos plano dalies, finansuojamos iš GTC pajamų, strateginiam tikslui įgyvendinti.

GTC įgyvendina 20 projektų finansuojamų iš ES finansinės paramos ir 3 projektus finansuojamus iš užsienio valstybių tarptautinės finansinės paramos. 2013 m. GTC vykdė LMT ir kitų institucijų 24 projektus finansuojamus iš valstybės biudžeto .


2. Informacija apie mokėtinas ir gautinas sumas :

2.1 Mokėtinų sumų įsiskolinimas iš valstybės biudžeto lėšų metų pradžioje sudarė 0 Lt, metų pabaigoje 0 tūkst. Lt.

2.2 Gautinų sumų įsiskolinimas iš valstybės biudžeto lėšų metų pradžioje sudarė 3,6 tūkst. Lt, metų pabaigoje 2,3 tūkst. Lt.

Įsiskolinimas susidarė dėl išankstinių apmokėjimų už paslaugas AB Lietuvos paštui – 1,9 tūkst. Lt, atsiskaitytiniams asmenims 0,4 tūkst. Lt.

Direktorius



Vincas Būda

Vyriausioji buhalterė



Olga Narkevičienė

Gamtos tyrimų centras, 302470603, Akademijos g. 2, Vilniaus m., Vilniaus m. sav.

2013 M. GRUODŽIO 31 D. pasibaigusių metų FINANSINIŲ ATASKAITŲ RINKINYS
(Visos sumos litais, jei nenurodyta kitaip)

Patvirtinta
ID: 37273
D/L: 2014-04-16 15:33:27

FINANSINĖS BŪKLĖS ATASKAITA
PAGAL 2013 M. GRUODŽIO 31 D. DUOMENIS

Nr. _____
(data)

Pateikimo valiuta ir tikslumas: litais

El. Nr.	Straipsniai	Pastabos Nr.	Paskutinė ataskaitinio laikotarpio diena	Paskutinė praėjusio ataskaitinio laikotarpio diena
I	2	3	4	5
A	ILGALAIKIS TURTAS		29.834.144,45	22.502.550,59
I	Nematerialusis turtas	P03	177.903,00	147.132,04
I.1	Pietros darbai		0,00	122.524,60
I.2	Programinė įranga ir jos licencijos		177.903,00	24.607,44
I.3	Kitas nematerialusis turtas		0,00	0,00
I.4	Nebaigti projektai ir išankstiniai mokėjimai			
I.5	Prečižas			
II	Ilgalaikis materialusis turtas	P04	29.633.615,16	22.337.792,26
II.1	Žemė		5.206.224,55	4.453.336,80
II.2	Pastatai		20.190,84	4.349,45
II.3	Infrastruktūros ir kiti statiniai		6.298.323,21	5.251.802,33
II.4	Nekilnojamosios kultūros vertybės		12.095.196,68	11.360.371,62
II.5	Mašinos ir įrenginiai		111.897,02	100.412,43
II.6	Transporto priemonės		13.946,34	13.942,84
II.7	Kilnojamosios kultūros vertybės		474.321,67	463.772,77
II.8	Baldai ir biuro įranga		24.182,12	30.940,36
II.9	Kitas ilgalaikis materialusis turtas		5.389.332,73	658.863,46
II.10	Nebaigta statyba ir išankstiniai mokėjimai		22.626,29	17.626,29
III	Ilgalaikis finansinis turtas	P05, P06		
IV	Mineraliniai išteklių ir kitas ilgalaikis turtas	P07	2.028,00	2.028,00
B	BIOLOGINIS TURTAS		8.183.830,61	7.025.690,00
C	TRUMPALAIKIS TURTAS		268.368,19	346.573,15
I	Atsargos	P08		
I.1	Strateginės ir neliečiamosios atsargos		117.200,47	148.124,10
I.2	Medžiagos, žaliavos ir ūkinis inventorių			
I.3	Nebaigta gaminti produkcija ir nebaigtos vykdyti sutartys		151.167,72	198.449,05
I.4	Pagaminta produkcija, atsargos, skirtos parduoti (perduoti)			
I.5	Ilgalaikis materialusis ir biologinis turtas, skirtas parduoti		1.089.668,80	885.001,79
II	Išankstiniai apmokėjimai	P09	2.340.716,97	2.456.617,66
III	Per vienerius metus gautinos sumos	P10		
III.1	Gautinos trumpalaikės finansinės sumos			
III.2	Gautini mokesčiai ir socialinės įmokos		1.020.763,36	846.945,85
III.3	Gautinos finansavimo sumos		270.258,85	232.961,18
III.4	Gautinos sumos už turto naudojimą, parduotas prekes, turta, paslaugas	P10	794.683,24	1.129.443,76
III.5	Sukauptos gautinos sumos		255.011,52	247.266,87
III.6	Kitos gautinos sumos			
IV	Trumpalaikės investicijos	P11	4.485.076,63	3.337.497,40
V	P pinigai ir pinigų ekvivalentai		38.020.003,06	29.530.268,59
	IŠ VISO TURTO:			(tęsinys kitame puslapyje)

Gamtos tyrimų centras, 302470603, Akademijos g. 2, Vilniaus m., Vilniaus m. sav.

2013 M. GRUODŽIO 31 D. pasibaigusių metų FINANSINIŲ ATASKAITŲ RINKINYS
(Viasos sumos litais, jei nenurodyta kitaip)

FINANSINĖS BŪKLĖS ATASKAITA
PAGAL 2013 M. GRUODŽIO 31 D. DUOMENIS (tęsinys)

Eil. Nr.	Stripsniai	Pastabos Nr.	Paskutinė ataskaitinio laikotarpio diena	Paskutinė praėjusio ataskaitinio laikotarpio diena
1	2	3	4	5
D	FINANSAVIMO SUMOS	P12	31.643.375,51	28.485.144,12
I	Iš valstybės biudžeto		16.123.969,23	14.572.257,44
II	Iš savivaldybės biudžeto		15.451.788,89	10.840.138,81
III	Iš Europos Sąjungos, užsienio valstybių ir tarptautinių organizacijų		67.617,39	72.747,87
IV	Iš kitų šaltinių		2.483.178,78	2.593.592,49
E	ĮSIPAREIGIJIMAI			
I	Ilgalaikiai įsipareigojimai			
I.1	Ilgalaikiai finansiniai įsipareigojimai			
I.2	Ilgalaikiai atidėjiniai			
I.3	Kiti įsipareigojimai		2.483.178,78	2.593.592,49
II	Trumpalaikiai įsipareigojimai			
II.1	Ilgalaikių atidėjinių einamųjų metų dalis ir trumpalaikiai atidėjiniai			
II.2	Ilgalaikių įsipareigojimų einamųjų metų dalis		0,00	1.373.111,25
II.3	Trumpalaikiai finansiniai įsipareigojimai			
II.4	Mokėtinos subsidijos, dotacijos ir finansavimo sumos			
II.5	Mokėtinos sumos į Europos Sąjungos biudžetą			
II.6	Mokėtinos sumos į biudžetus ir fondus			
II.6.1	Gražintinos finansavimo sumos			
II.6.2	Kitos mokėtinos sumos biudžetui			
II.7	Mokėtinos socialinės įmokos			
II.8	Gražintini mokesčiai, įmokos ir jų permokos	P17	412.545,76	548.692,22
II.9	Tiekėjams mokėtinos sumos		615,54	51,23
II.10	Su darbo santykiais susiję įsipareigojimai	P17	809.167,62	671.485,21
II.11	Su kauptos mokėtinos sumos	P17	1.260.849,86	252,58
II.12	Kiti trumpalaikiai įsipareigojimai	P18	3.893.448,77	1.451.531,98
F	GRYNASIS TURTAS			
I	Dalininkų kapitalas		1.928.079,72	
II	Rezervai		1.928.079,72	
II.1	Tikrosios vertės rezervas			
II.2	Kiti rezervai			
III	Nuosavybės metodo įtaka		1.963.369,03	1.451.531,98
IV	Su kauptas perviršis ar deficitas		513.837,07	-286.589,74
IV.1	Einamųjų metų perviršis ar deficitas		1.451.531,98	1.738.121,72
IV.2	Ankstesnių metų perviršis ar deficitas			
G	MAŽUMOS DALIS			
	IŠ VISO FINANSAVIMO SUMŲ, ĮSIPAREIGIJIMŲ, GRYNŲJO TURTO IR MAŽUMOS DALIES:		38.020.003,06	29.530.268,59

Gamtos tyrimų centro
direktorius
Vincas Duda
(vardas ir pavardė)

(viešojo sektoriaus subjekto vadovas arba jo įgaliotas administracijos vadovas)

(parašas)

(vyriausiasis buhalteris (buhalteris))

(parašas)

(vardas ir pavardė)

Gamtos tyrimų centras, 382476603, Akademijos g. 2, Vilniaus em., Vilniaus m. sav.
 2013 M. GRUODŽIO 31 D. pasibaigusių metų FINANSINIŲ ATASKAITŲ RINKINYS
 (Visos sumos likais, jei nenurodyta kitaip)

Paviršius
 ID: 37273
 DAL: 2014-03-21 09:15:35

GRUODŽIO TURTŲ POKYČIŲ ATASKAITA
 PAGAL 2013 M. GRUODŽIO 31 D. DUOMENIS

(data) _____ Nr. _____

Pateiktimo valiuta ir tikslumas: *likais*

Eil. Nr.	Straipsniai	Pastabos Nr.	Tenkia kontroliuojančiam subjektui						Iš viso	Mažumos dalis
			Dalininkų kapitalas	Tišresios vertės rezervas	Kiti rezervai	Nuostorių metodo įtaka	Sukauptas pervežis ar deficitas prieš nuostorių metodo įtaką	9		
1	2	3	4	5	6	7	8	9	10	
1	Likute užpraėjusio laikotarpio pabaikimo dieną		X				1 738 121,72	1 738 121,72		
2	Perimto ligalio turto iš kiro vėšioje sektoriaus subjekto įtaka		X							
3	Perimto arba parduoto ligalio turto likam subjektui įtaka		X							
4	Kitas rezervų padidėjimas (sumažėjimo) sumos		X							
5	Kiti sudaryti rezervai		X							
6	Kiti panaudoti rezervai		X							
7	Dalininkų (nuostorių) kapitalo padidėjimo (sumažėjimo) sumos		X				32 398,65	32 398,65		
8	Ataskaitinio laikotarpio grynosios pervežis ar deficitas		X				-318 988,39	-318 988,39		
9	Kiti pokyčiai									
10	Likute praėjusio laikotarpio pabaikimo dieną						1 451 531,98	1 451 531,98		
11	Perimto ligalio turto iš kiro vėšioje sektoriaus subjekto įtaka		X							
12	Perimto arba parduoto ligalio turto likam subjektui įtaka		X							
13	Kitas rezervų padidėjimo (sumažėjimo) sumos		X							
14	Kiti sudaryti rezervai		X							
15	Kiti panaudoti rezervai		X							
16	Dalininkų (nuostorių) kapitalo padidėjimo (sumažėjimo) sumos		X				513 837,07	513 837,07		
17	Ataskaitinio laikotarpio grynosios pervežis ar deficitas		X							
18	Kiti pokyčiai									
19	Likute ataskaitinio laikotarpio pabaikimo dieną						1 928 079,72	1 928 079,72		
							1 965 369,05	1 965 369,05		

X pažymėti ataskaitos likai nepildomi.

(rašyti arba įspausdinti pareiškimo numerį pareiškimo pavadinimas)

(rašyti arba įspausdinti pareiškimo numerį, esant mitykoms, narai (tiesiogiai aktais))

(parašas) _____ (parašas)
 (vardas) _____ (vardas ir pavardė)
 (vardas ir pavardė) _____ (vardas ir pavardė)

VEIKLOS REZULTATŲ ATASKAITA
PAGAL 2013 M. GRUODŽIO 31 D. DUOMENIS

Nr. _____
(data)

Pateikimo vieta ir tikslumas: litais

Eil. Nr.	Stripsniai	Pastaba Nr.	Ataskaitinis laikotarpis	Prėjęs ataskaitinis laikotarpis
1	2	3	4	5
A	PAGRINDINĖS VEIKLOS PAJAMOS		24.102.429,47	21.491.878,32
I	FINANSAVIMO PAJAMOS		18.631.075,16	17.300.060,70
I.1	Ii valstybės biudžeto		13.778.218,99	14.176.460,12
I.2	Ii savivaldybių biudžetų			
I.3	Ii ES, užsienio valstybių ir tarptautinių organizacijų lėšų		4.846.563,22	3.113.696,99
I.4	Ii kitų finansavimo šaltinių		6.292,95	7.903,59
II	MOKESČIŲ IR SOCIALINIŲ ĮMOKŲ PAJAMOS		5.471.354,31	4.191.817,62
III	PAGRINDINĖS VEIKLOS KITOS PAJAMOS		5.471.354,31	4.191.817,62
III.1	Pagrindinės veiklos kitos pajamos	P21	5.471.354,31	4.191.817,62
III.2	Perveštos / biudžetų pagrindinės veiklos kitos pajamos			
B	PAGRINDINĖS VEIKLOS SANAUDOS		-23.306.226,44	-21.926.545,77
I	DARBO UŽMOKESČIO IR SOCIALINIO DRAUDIMO	P22	-12.676.765,72	-12.170.163,20
II	NUSIDĖJĖJIMO IR AMORTIZACIJOS		-3.038.146,63	-2.411.788,31
III	KOMUNALINIŲ PASLAUGŲ IR RYŠIŲ		-673.160,38	-959.577,76
IV	KOMANDIRUOJŲ		-740.413,66	-743.188,50
V	TRANSPORTO		-75.099,17	-60.360,06
VI	KVALIFIKACIJOS KĖLIMO		-3.258,44	-7.823,80
VII	PAPRASTOJO REMONTO IR EKSPLOATAVIMO		-179.569,65	-399.919,17
VIII	NUVERTĖJIMO IR NURASŲTYJŲ SUMŲ		-944.714,24	-1.210,00
IX	SUNAUDOTŲ IR PARDUOTŲ ATSARGŲ SAVIKAINA		-1.138.936,67	-1.147.771,70
X	SOCIALINIŲ ĮSMOKŲ		-398.076,34	-440.154,00
XI	NUOMOS			
XII	FINANSAVIMO			
XIII	KITŲ PASLAUGŲ		-2.334.512,61	-2.479.218,93
XIV	KITOS		-1.103.532,73	-1.105.390,34
C	PAGRINDINĖS VEIKLOS PERVIRŠIS AR DEFICITAS		796.203,03	-434.667,45
D	KITOS VEIKLOS REZULTATAS		-274.789,28	117.029,29
I	KITOS VEIKLOS PAJAMOS	P21	104.736,76	123.478,14
II	PERVEŠTINOS / BIUDŽETŲ KITOS VEIKLOS PAJAMOS			
III	KITOS VEIKLOS SANAUDOS		-379.546,04	-6.448,85
E	FINANSINĖS IR INVESTICINĖS VEIKLOS REZULTATAS	P23	-7.576,68	-1.330,23
F	APSKAITOS POLITIKOS KEITIMO IR ESMINIŲ APSKAITOS KLAIŲ TAISYMO ĮTAKA			
G	PELNO MOKESTIS			
H	GRYNASIS PERVIRŠIS AR DEFICITAS PRIEŠ NUOSAVYBĖS METODO ĮTAKĄ		513.837,07	-318.988,39
I	NUOSAVYBĖS METODO ĮTAKA			
J	GRYNASIS PERVIRŠIS AR DEFICITAS		513.837,07	-318.988,39
L	TENKANTIS KONTROLIUOJANČIAM SUBJEKTUI			
II	TENKANTIS MAŽUMOS DALIAI			

(veikloje sektoriaus subjekto vadovas arba jo įgaliotas administracijos vadovas) (parašas)

(vyriausiasis buhalteris (buhalteris)) (parašas)

Gamta tyrimų centras
Vilnius Būda
Organizacijos vadovas (parašas)

Gamtos tyrimų centras, 302470603, Akademijos g. 2, Vilnius m., Vilniaus m. sav.

2013 M. GRUODŽIO 31 D. PASIBAIGUSIĄ METŲ FINANSINIŲ ATASKAITŲ RINKINYS
(Visos sumos litais, jei nurodyta kitaip)

PINIGŲ SRAUTŲ ATASKAITA
PAGAL 2013 M. GRUODŽIO 31 D. DUOMENIS (tūkst. eurų)

Eil. Nr.	Straipsniai	Pastabos Nr.	Ataskaitinis laikotarpis		Praeities ataskaitinis laikotarpis		Iš viso	
			Tiesioginiai pinigų srautai	Netiesioginiai pinigų srautai	Tiesioginiai pinigų srautai	Netiesioginiai pinigų srautai		
I		3	4	5	6	7	8	9
B	INVESTICINĖS VEIKLOS PINIGŲ SRAUTAI		-9.088.375,35	0,00	-9.088.375,35	-5.708.621,38	0,00	-5.708.621,38
I	Ilgalaikio turto (išskyrus finansinį) ir biologinio turto įsigijimas		-9.088.375,35	0,00	-9.088.375,35	-5.708.621,38	0,00	-5.708.621,38
II	Ilgalaikio turto (išskyrus finansinį) ir biologinio turto parduodimas							
III	Ilgalaikio finansinio turto įsigijimas							
IV	Ilgalaikio finansinio turto parduodimas							
V	Terminuotųjų indėlių (padojejamų) sumažėjimas							
VI	Kiti investicines veiklas priklausančių srautai							
C	FINANSINĖS VEIKLOS PINIGŲ SRAUTAI		9.308.913,85	0,00	9.308.913,85	7.597.006,70	0,00	7.597.006,70
I	Įlaikais iš gautų paskolų							
II	Gautų paskolų grąžinimas							
III	Finansines nuostolis (laimos) įsipareigojimų apmokėjimas							
IV	Gautos finansavimo sumos ilgalaikiam ir biologiniam turui įsigyti		9.311.002,48	0,00	9.311.002,48	7.599.553,46	0,00	7.599.553,46
IV.1	Iš valstybės biudžeto		2.491.137,69	0,00	2.491.137,69	2.576.834,96	0,00	2.576.834,96
IV.2	Iš savivaldybės biudžeto							
IV.3	B ES ūkio valstybių ir tarptautinių organizacijų		6.819.864,79	0,00	6.819.864,79	5.022.718,50	0,00	5.022.718,50
IV.4	Iš kitų šaltinių							
V	Grąžintos ir perduotos finansavimo sumos ilgalaikiam ir biologiniam turui įsigyti		-2.088,63	0,00	-2.088,63	-2.546,76	0,00	-2.546,76
VI	Gauti dividendai							
VII	Kiti finansines veiklas pinigų srautai							
D	VALUTOS KURSU PASIKEITIMO ĮTAKA PINIGŲ IR PINIGŲ EKVIVALENTŲ LIKUTII		-8.897,92	0,00	-8.897,92	-817,77	0,00	-817,77
	P pinigų ir pinigų ekvivalentų pildėjimas (sumažėjimas)		1.147.579,25	0,00	1.147.579,25	1.714.295,92	0,00	1.714.295,92
	P pinigai ir pinigų ekvivalentai ataskaitinio laikotarpio pradžioje		3.337.497,40		3.337.497,40	1.623.201,48		1.623.201,48
	P pinigai ir pinigų ekvivalentai ataskaitinio laikotarpio pabaigoje		4.485.076,65		4.485.076,65	3.337.497,40		3.337.497,40

(viešojo sektoriaus subjekto vadovas arba jo įgaliotas administracijos vadovas)

(parašas)

(vardas ir pavardė)

(vntausaus buhalteris (buhalteris))

(parašas)

(vardas ir pavardė)

[Signatures]

Gamtos ūkinė veikla, 36279003, A. Jankauskio g. 2, Vilnius m., Vilniaus m. sav.
 2013 M. GRUODŽIO 31 D. pasibaigusių metų EDVANSŲŲ ATASKAITŲ RINKINYS
 (šis metai lyginami su praėjusiais metais)

Pajūris
 ID: 37773
 DAL: 2014-03-31 (R15)35

72 Informacija pagal segmentus

ATASKAITINIO LAIKOTARPIO INFORMACIJA PAGAL VEIKLOS SEGMENTUS

ER Nr.	Finansinių ataskaitų straipsniai	Segmentai					Segmentai			Iš viso		
		Bendros veiklos pajamos	Grynos	Viešaji turvis ir finansiniai pajamos	Finansiniai	Aplinkos apsauga	Būdas ir neimamieji daiktai	Sveikatos apsauga	Publika, kultūra ir religija		Sveikatos apsauga	
		3	4	5	6	7	8	9	10	11	12	13
1	Priglaudimo veiklos pajamos											
1.1	Priglaudimo veiklos pajamos											
1.2	Priglaudimo pajamos iš nekilnojamojo turto											
1.3	Priglaudimo pajamos iš nekilnojamojo turto											
1.4	Priglaudimo pajamos iš nekilnojamojo turto											
1.5	Priglaudimo pajamos iš nekilnojamojo turto											
1.6	Priglaudimo pajamos iš nekilnojamojo turto											
1.7	Priglaudimo pajamos iš nekilnojamojo turto											
1.8	Priglaudimo pajamos iš nekilnojamojo turto											
1.9	Priglaudimo pajamos iš nekilnojamojo turto											
1.10	Priglaudimo pajamos iš nekilnojamojo turto											
1.11	Priglaudimo pajamos iš nekilnojamojo turto											
1.12	Priglaudimo pajamos iš nekilnojamojo turto											
1.13	Priglaudimo pajamos iš nekilnojamojo turto											
1.14	Priglaudimo pajamos iš nekilnojamojo turto											
2	Aplinkos politikos kėlimo ir vystymo pajamos											
2.1	Aplinkos politikos kėlimo ir vystymo pajamos											
2.2	Aplinkos politikos kėlimo ir vystymo pajamos											
2.3	Aplinkos politikos kėlimo ir vystymo pajamos											
2.4	Aplinkos politikos kėlimo ir vystymo pajamos											
2.5	Aplinkos politikos kėlimo ir vystymo pajamos											
2.6	Aplinkos politikos kėlimo ir vystymo pajamos											
2.7	Aplinkos politikos kėlimo ir vystymo pajamos											
2.8	Aplinkos politikos kėlimo ir vystymo pajamos											
2.9	Aplinkos politikos kėlimo ir vystymo pajamos											
2.10	Aplinkos politikos kėlimo ir vystymo pajamos											
2.11	Aplinkos politikos kėlimo ir vystymo pajamos											
2.12	Aplinkos politikos kėlimo ir vystymo pajamos											
2.13	Aplinkos politikos kėlimo ir vystymo pajamos											
2.14	Aplinkos politikos kėlimo ir vystymo pajamos											
2.15	Aplinkos politikos kėlimo ir vystymo pajamos											
2.16	Aplinkos politikos kėlimo ir vystymo pajamos											
2.17	Aplinkos politikos kėlimo ir vystymo pajamos											
2.18	Aplinkos politikos kėlimo ir vystymo pajamos											
2.19	Aplinkos politikos kėlimo ir vystymo pajamos											
2.20	Aplinkos politikos kėlimo ir vystymo pajamos											
2.21	Aplinkos politikos kėlimo ir vystymo pajamos											
2.22	Aplinkos politikos kėlimo ir vystymo pajamos											
2.23	Aplinkos politikos kėlimo ir vystymo pajamos											
2.24	Aplinkos politikos kėlimo ir vystymo pajamos											
2.25	Aplinkos politikos kėlimo ir vystymo pajamos											
2.26	Aplinkos politikos kėlimo ir vystymo pajamos											
2.27	Aplinkos politikos kėlimo ir vystymo pajamos											
2.28	Aplinkos politikos kėlimo ir vystymo pajamos											
2.29	Aplinkos politikos kėlimo ir vystymo pajamos											
2.30	Aplinkos politikos kėlimo ir vystymo pajamos											
2.31	Aplinkos politikos kėlimo ir vystymo pajamos											
2.32	Aplinkos politikos kėlimo ir vystymo pajamos											
2.33	Aplinkos politikos kėlimo ir vystymo pajamos											
2.34	Aplinkos politikos kėlimo ir vystymo pajamos											
2.35	Aplinkos politikos kėlimo ir vystymo pajamos											
2.36	Aplinkos politikos kėlimo ir vystymo pajamos											
2.37	Aplinkos politikos kėlimo ir vystymo pajamos											
2.38	Aplinkos politikos kėlimo ir vystymo pajamos											
2.39	Aplinkos politikos kėlimo ir vystymo pajamos											
2.40	Aplinkos politikos kėlimo ir vystymo pajamos											
2.41	Aplinkos politikos kėlimo ir vystymo pajamos											
2.42	Aplinkos politikos kėlimo ir vystymo pajamos											
2.43	Aplinkos politikos kėlimo ir vystymo pajamos											
2.44	Aplinkos politikos kėlimo ir vystymo pajamos											
2.45	Aplinkos politikos kėlimo ir vystymo pajamos											
2.46	Aplinkos politikos kėlimo ir vystymo pajamos											
2.47	Aplinkos politikos kėlimo ir vystymo pajamos											
2.48	Aplinkos politikos kėlimo ir vystymo pajamos											
2.49	Aplinkos politikos kėlimo ir vystymo pajamos											
2.50	Aplinkos politikos kėlimo ir vystymo pajamos											
2.51	Aplinkos politikos kėlimo ir vystymo pajamos											
2.52	Aplinkos politikos kėlimo ir vystymo pajamos											
2.53	Aplinkos politikos kėlimo ir vystymo pajamos											
2.54	Aplinkos politikos kėlimo ir vystymo pajamos											
2.55	Aplinkos politikos kėlimo ir vystymo pajamos											
2.56	Aplinkos politikos kėlimo ir vystymo pajamos											
2.57	Aplinkos politikos kėlimo ir vystymo pajamos											
2.58	Aplinkos politikos kėlimo ir vystymo pajamos											
2.59	Aplinkos politikos kėlimo ir vystymo pajamos											
2.60	Aplinkos politikos kėlimo ir vystymo pajamos											
2.61	Aplinkos politikos kėlimo ir vystymo pajamos											
2.62	Aplinkos politikos kėlimo ir vystymo pajamos											
2.63	Aplinkos politikos kėlimo ir vystymo pajamos											
2.64	Aplinkos politikos kėlimo ir vystymo pajamos											
2.65	Aplinkos politikos kėlimo ir vystymo pajamos											
2.66	Aplinkos politikos kėlimo ir vystymo pajamos											
2.67	Aplinkos politikos kėlimo ir vystymo pajamos											
2.68	Aplinkos politikos kėlimo ir vystymo pajamos											
2.69	Aplinkos politikos kėlimo ir vystymo pajamos											
2.70	Aplinkos politikos kėlimo ir vystymo pajamos											
2.71	Aplinkos politikos kėlimo ir vystymo pajamos											
2.72	Aplinkos politikos kėlimo ir vystymo pajamos											
2.73	Aplinkos politikos kėlimo ir vystymo pajamos											
2.74	Aplinkos politikos kėlimo ir vystymo pajamos											
2.75	Aplinkos politikos kėlimo ir vystymo pajamos											
2.76	Aplinkos politikos kėlimo ir vystymo pajamos											
2.77	Aplinkos politikos kėlimo ir vystymo pajamos											
2.78	Aplinkos politikos kėlimo ir vystymo pajamos											
2.79	Aplinkos politikos kėlimo ir vystymo pajamos											
2.80	Aplinkos politikos kėlimo ir vystymo pajamos											
2.81	Aplinkos politikos kėlimo ir vystymo pajamos											
2.82	Aplinkos politikos kėlimo ir vystymo pajamos											
2.83	Aplinkos politikos kėlimo ir vystymo pajamos											
2.84	Aplinkos politikos kėlimo ir vystymo pajamos											
2.85	Aplinkos politikos kėlimo ir vystymo pajamos											
2.86	Aplinkos politikos kėlimo ir vystymo pajamos											
2.87	Aplinkos politikos kėlimo ir vystymo pajamos											
2.88	Aplinkos politikos kėlimo ir vystymo pajamos											
2.89	Aplinkos politikos kėlimo ir vystymo pajamos											
2.90	Aplinkos politikos kėlimo ir vystymo pajamos											
2.91	Aplinkos politikos kėlimo ir vystymo pajamos											
2.92	Aplinkos politikos kėlimo ir vystymo pajamos											
2.93	Aplinkos politikos kėlimo ir vystymo pajamos											
2.94	Aplinkos politikos kėlimo ir vystymo pajamos											
2.95	Aplinkos politikos kėlimo ir vystymo pajamos											
2.96	Aplinkos politikos kėlimo ir vystymo pajamos											
2.97	Aplinkos politikos kėlimo ir vystymo pajamos											
2.98	Aplinkos politikos kėlimo ir vystymo pajamos											
2.99	Aplinkos politikos kėlimo ir vystymo pajamos											
2.100	Aplinkos politikos kėlimo ir vystymo pajamos											
2.101	Aplinkos politikos kėlimo ir vystymo pajamos											
2.102	Aplinkos politikos kėlimo ir vystymo pajamos											
2.103	Aplinkos politikos kėlimo ir vystymo pajamos											
2.104	Aplinkos politikos kėlimo ir vystymo pajamos											
2.105	Aplinkos politikos kėlimo ir vystymo pajamos											
2.106	Aplinkos politikos kėlimo ir vystymo pajamos											
2.107	Aplinkos politikos kėlimo ir vystymo pajamos											
2.108	Aplinkos politikos kėlimo ir vystymo pajamos											
2.109	Aplinkos politikos kėlimo ir vystymo pajamos											
2.110	Aplinkos politikos kėlimo ir vystymo pajamos											
2.111	Aplinkos politikos kėlimo ir vystymo pajamos											
2.112	Aplinkos politikos kėlimo ir vystymo pajamos											

P3 Nematerialusis turtas

NEMATERIALIOJO TURTO BALANSINĖS VERTĖS PASIKEITIMAS PER ATASKAITINĮ LAIKOTARPĮ

Eil. Nr.	Straipsniai	Pildyti darbai	Programinė įranga ir jos licencijos	Kitas nematerialusis turtas	Kitas nematerialusis turtas		Nebaigti projektai ir finansiniai apmokėjimai
				Patentai ir kitos licencijos (išskyrus nurodytas 4 stulpelyje)	Literatūros, mokslo ir meno kūriniai	Kitas nematerialusis turtas	Nebaigti projektai
1	2	3	4	5	6	7	8
1	Išsigijimo ar pasigaminimo savikaina ataskaitinio laikotarpio pradžioje	122.524,60	808.286,96			2.000,00	
2	Išsigijimai per ataskaitinį laikotarpį	34.848,00	213.316,47				
2.1	Pirkto turto išsigijimo savikaina	34.848,00	213.316,47				
2.2	Neatlygintinai gauto turto išsigijimo savikaina						
3	Parduoto, perduoto ir nurašyto turto suma per ataskaitinį laikotarpį		-24.780,97			-2.000,00	
3.1	Parduoto						
3.2	Perduoto						
3.3	Nurašyto		-24.780,97			-2.000,00	
4	Pergrupavimai (+/-)	-157.372,60	157.372,60				
5	Išsigijimo ar pasigaminimo savikainos kiti pokyčiai						
6	Išsigijimo ar pasigaminimo savikaina ataskaitinio laikotarpio pabaigoje (1+2-3+/-4+/-5)	0,00	1.154.195,06			0,00	
7	Sukaupta amortizacijos suma ataskaitinio laikotarpio pradžioje	X	-783.679,52		X	-2.000,00	X
8	Neatlygintinai gauto turto sukaupta amortizacijos suma*	X			X		X
9	Apskaičiuota amortizacija per ataskaitinį laikotarpį	X	-217.393,51		X		X
10	Sukaupta perduoto, perduoto ir nurašyto turto amortizacijos suma	X	24.780,97		X	2.000,00	X
10.1	Parduoto	X			X		X
10.2	Perduoto	X			X		X
10.3	Nurašyto	X	24.780,97		X	2.000,00	X
11	Pergrupavimai (+/-)	X			X		X
12	Sukauptos amortizacijos sumos kiti pokyčiai	X			X		X
13	Sukaupta amortizacijos suma ataskaitinio laikotarpio pabaigoje (7+8+9-10+/-11+/-12)	X	-976.292,06		X	0,00	X
14	Nuvertėjimo suma ataskaitinio laikotarpio pradžioje						
15	Neatlygintinai gauto turto sukaupta nuvertėjimo suma*						
16	Apskaičiuota nuvertėjimo suma per ataskaitinį laikotarpį						
17	Pasikinta nuvertėjimo suma per ataskaitinį laikotarpį						
18	Sukaupta perduoto, perduoto ir nurašyto turto nuvertėjimo suma						
18.1	Parduoto						
18.2	Perduoto						
18.3	Nurašyto						
19	Pergrupavimai (+/-)						
20	Nuvertėjimo sumos kiti pokyčiai						
21	Nuvertėjimo suma ataskaitinio laikotarpio pabaigoje (14+15+16-17-18+/-19+/-20)						
22	Nematerialiojo turto likutinė vertė ataskaitinio laikotarpio pabaigoje (6-13-21)	0,00	177.903,00			0,00	
23	Nematerialiojo turto likutinė vertė ataskaitinio laikotarpio pradžioje (1-7-14)	122.524,60	24.607,44			0,00	

X pažymėti ataskaitos laukai nepildomi.

* Kito subjekto sukaupta turto nusidėėjimo arba nuvertėjimo suma iki perdavimo.

P3 Nematerialusis turtas

Eil. Nr.	Straipsniai	Nebaigti projektai ir lankstiniai apmokėjimai		Pretilis	Iš viso
		Išankstiniai apmokėjimai			
1	2	9	10	11	
1	Išėjimo ar pasigaminimo savikaina ataskaitinio laikotarpio pradžioje				932.811,56
2	Išėjimai per ataskaitinį laikotarpį				248.164,47
2.1	Pirkto turto įsigijimo savikaina				248.164,47
2.2	Neatlyginimai gauto turto įsigijimo savikaina				
3	Parduoto, perduoto ir nurašyto turto suma per ataskaitinį laikotarpį				-26.780,97
3.1	Parduoto				
3.2	Perduoto				
3.3	Nurašyto				-26.780,97
4	Pergrupavimai (+/-)				0,00
5	Išėjimo ar pasigaminimo savikainos kiti pokyčiai				
6	Išėjimo ar pasigaminimo savikaina ataskaitinio laikotarpio pabaigoje (1+2-3+/-4+/-5)				1.154.195,06
7	Suakaupta amortizacijos suma ataskaitinio laikotarpio pradžioje	X			-785.679,52
8	Neatlyginimai gauto turto suakaupta amortizacijos suma*	X			
9	Apkačiutuota amortizacija per ataskaitinį laikotarpį	X			-217.393,51
10	Suakaupta parduoto, perduoto ir nurašyto turto amortizacijos suma	X			26.780,97
10.1	Parduoto	X			
10.2	Perduoto	X			
10.3	Nurašyto	X			26.780,97
11	Pergrupavimai (+/-)	X			
12	Suakauptos amortizacijos sumos kiti pokyčiai	X			
13	Suakaupta amortizacijos suma ataskaitinio laikotarpio pabaigoje (7+8+9-10+/-11+/-12)	X			-976.292,06
14	Nuvertėjimo suma ataskaitinio laikotarpio pradžioje				
15	Neatlyginimai gauto turto suakaupta nuvertėjimo suma*				
16	Apkačiutuota nuvertėjimo suma per ataskaitinį laikotarpį				
17	Panaikinta nuvertėjimo suma per ataskaitinį laikotarpį				
18	Suakaupta parduoto, perduoto ir nurašyto turto nuvertėjimo suma				
18.1	Parduoto				
18.2	Perduoto				
18.3	Nurašyto				
19	Pergrupavimai (+/-)				
20	Nuvertėjimo sumos kiti pokyčiai				
21	Nuvertėjimo suma ataskaitinio laikotarpio pabaigoje (14+15+16-17-18+/-19+/-20)				
22	Nematerialiojo turto likutinė vertė ataskaitinio laikotarpio pabaigoje (6-13-21)				177.903,00
23	Nematerialiojo turto likutinė vertė ataskaitinio laikotarpio pradžioje (1-7-14)				147.132,04

	Ataskaitinis laikotarpis	Praejęs ataskaitinis laikotarpis
Nematerialiojo turto, kurio naudingo tarnavimo laikas neribotas, balansinė vertė:		

	Ataskaitinis laikotarpis	Praejęs ataskaitinis laikotarpis
Nematerialiojo turto, kuris yra visiškai amortizuotas, tačiau vis dar naudojamas veikloje, įsigijimo ar pasigaminimo savikainų sudarė:	906 030,49	785 679,52

	Ataskaitinis laikotarpis	Praejęs ataskaitinis laikotarpis
Nematerialiojo turto, kurio kontrolė riboja sutartyje ar teisės akte, likutinė vertė yra:		

	Ataskaitinis laikotarpis	Praejęs ataskaitinis laikotarpis
Nematerialiojo turto, užstatyto kaip įsipareigojimų įvykdymo gautinija, likutinė vertė yra:		

	Ataskaitinis laikotarpis	Praejęs ataskaitinis laikotarpis
Nebenaudojamo veikloje nematerialiojo turto likutinė vertė sudarė:		

Naujo nematerialiojo turto, įsigyto perduoti, balansinė vertė pagal turto grupes:

Eil. Nr.	Nematerialiojo turto grupės	Balansinė vertė	
		Ataskaitinis laikotarpis	Praejęs ataskaitinis laikotarpis
1	2	3	4
1	Pilietis darbai		
2	Programinės įrangos ir jos licencijos		
3	Patentai ir kitos licencijos (išskyrus nurodytus 2 punkte)		
4	Literatūros, mokslų ir meno kūrinių		
5	Nebaigti projektai		
6	Kitas nematerialiųjų turto		
7	Iš viso		

	Ataskaitinis laikotarpis	Praejęs ataskaitinis laikotarpis
Per ataskaitinį laikotarpį patikėjimo teise perduoto kitiems subjektams turto likutinė vertė atidavimo momentu buvo:		

	Ataskaitinis laikotarpis	Praejęs ataskaitinis laikotarpis
Nematerialiojo turto tyrimų išlaidų suma, pripažinti ataskaitinio laikotarpio sąnaudomis, sudarė:		

Gamtos tyrimų centras, 302470603, Akademijos g. 2, Vilniaus m., Vilniaus m. sav.

2013 M. GRUODŽIO 31 D. pasibaigusio metų FINANSINIŲ ATASKAITŲ RINKINYS
(Visos sumos litais, jei nenurodyta kitaip)

Pagal finansinės nuomos (lizingo) sutartį įsigyto turto, kurio finansinės nuomos (lizingo) sutarties laikotarpis nėra pasibaigęs, likutinė vertė:

Eil. Nr.	Nematerialiojo turto grupė	Likutinė vertė	
		Ataskaitinis laikotarpis	Praejus ataskaitinis laikotarpis
1	2	3	4
1	Programinė įranga ir jos licencijos		
2	Patentai ir kitos licencijos (išskyrus nurodytus 2 punkte)		
3	Literatūros, mokslo ir meno kūriniai		
4	Nebaigti projektai		
5	Kitas nematerialusis turtas		
6	Iš viso		

P4 Ilgalaikis materialusis turtas

ILGALAIKIO MATERIALIOJO TURTO BALANSINĖS VERTĖS PASIKEITIMAS PER ATASKAITINĮ LAIKOTARPĮ

Eil. Nr.	Straipsniai	Žemė	Pastatai		Infrastruktūros ir kiti statiniai	Nekilnojamosios kultūros vertybės	Mašinos ir įrenginiai
			Gyvenamieji	Kiti			
1	2	3	4	5	6	7	8
1	Išgijimo ar pasigaminimo savikaina ataskaitinio laikotarpio pradžioje			9 853,683,82	422,088,72	5,259,667,34	19 936,079,63
2	Išgijimo per ataskaitinį laikotarpį (2.1+2.2)						3 204,499,79
2.1	Pirkto turto išgijimo savikaina						3 204,499,79
2.2	Nesulyginamai gauto turto išgijimo savikaina						
3	Parduoto, perduoto ir nurašyto turto suma per ataskaitinį laikotarpį (3.1+3.2+3.3)						-185,922,86
3.1	Parduoto						
3.2	Perduoto						-185,922,86
3.3	Nurašyto						
4	Pergrupavimai (+/-)			931,181,79	-1,953,45	-932,959,87	
5	Išgijimo ar pasigaminimo savikaina kiti pokyčiai						
6	Išgijimo ar pasigaminimo savikaina ataskaitinio laikotarpio pabaigoje (1+2.3+/-4+5)			10 784,865,61	420 135,27	4 326,707,47	22 954,656,56
7	Suakaupta nusidėvėjimo suma ataskaitinio laikotarpio pradžioje	X		-5,400,347,02	-417,739,27	-7,865,01	-8 575,708,01
8	Nesulyginamai gauto turto suakaupta nusidėvėjimo suma*	X					
9	Apkaskčiuota nusidėvėjimo suma per ataskaitinį laikotarpį	X		-109,056,73	-5,408,61		-2,469,196,14
10	Suakaupta perduoto, perduoto ir nurašyto turto nusidėvėjimo suma (10.1+10.2+10.3)	X					185,444,27
10.1	Parduoto	X					
10.2	Perduoto	X					185,444,27
10.3	Nurašyto	X					
11	Pergrupavimai (+/-)	X		-69,237,31	23,203,45	7,865,01	
12	Suakauptas nusidėvėjimo sumos kiti pokyčiai	X					
13	Suakaupta nusidėvėjimo suma ataskaitinio laikotarpio pabaigoje (7+8+9.10+/-11+12)	X		-5,578,641,06	-399,944,43	0,00	-10,859,459,88
14	Nuvertėjimo suma ataskaitinio laikotarpio pradžioje	X					
15	Nesulyginamai gauto turto suakaupta nuvertėjimo suma*	X					
16	Apkaskčiuota nuvertėjimo suma per ataskaitinį laikotarpį	X					
17	Panaikinta nuvertėjimo suma per ataskaitinį laikotarpį	X					
18	Suakaupta perduoto, perduoto ir nurašyto turto nuvertėjimo suma (18.1+18.2+18.3)	X					
18.1	Parduoto	X					
18.2	Perduoto	X					
18.3	Nurašyto	X					
19	Pergrupavimai (+/-)	X					
20	Nuvertėjimo sumos kiti pokyčiai	X					
21	Nuvertėjimo suma ataskaitinio laikotarpio pabaigoje (14+15+16-17-18+/-19+20)	X					
22	Tikroji vertė ataskaitinio laikotarpio pradžioje		X	X	X		X
23	Nesulyginamai gauto turto iš kito subjekto suakauptas tikrosios vertės pokytis		X	X	X		X
24	Tikrosios vertės pasikeitimo per ataskaitinį laikotarpį suma (+/-)		X	X	X	1 971 615,74	X
25	Parduoto, perduoto ir nurašyto turto tikrosios vertės suma (25.1+25.2+25.3)		X	X	X		X
25.1	Parduoto		X	X	X		X
25.2	Perduoto		X	X	X		X
25.3	Nurašyto		X	X	X		X
26	Pergrupavimai (+/-)		X	X	X		X
27	Tikrosios vertės kiti pokyčiai		X	X	X		X
28	Tikroji vertė ataskaitinio laikotarpio pabaigoje (22+23+/-24+/-25+/-26+27)		X	X	X	1 971 615,74	X
29	Ilgalaikio materialiojo turto likutinė vertė ataskaitinio laikotarpio pabaigoje (6-13-21+28)			5,206,224,55	20,190,84	6,298,323,21	12,095,196,68
30	Ilgalaikio materialiojo turto likutinė vertė ataskaitinio laikotarpio pradžioje (1-7-14+22)			4,453,336,80	4,349,45	5,251,802,33	11,360,371,62

X pažymėti ataskaitines leiskai nepildomi.

* Kito subjekto suakaupta turto nusidėvėjimo arba nuvertėjimo suma iki perdavimo.

P4 Ilgalaikis materialusis turtas

Eil. Nr.	Straipsniai	Transporto priemonės	Kilnojamosios kultūros vertybės	Baldai ir biuro įranga	Kitas ilgalaikis materialusis turtas	Kitas ilgalaikis materialusis turtas	Nebaigta statyba
					Kitos vertybės	Kitas ilgalaikis materialusis turtas	
1	2	9	10	11	12	13	14
1	Išsigijimo ar pasigaminimo savikaina ataskaitinio laikotarpio pradžioje	1 045.559,99	13 942,84	2.464.238,76		136.895,14	620.471,52
2	Išsigijimai per ataskaitinį laikotarpį (2.1+2.2)	64.900,00		183.510,56		6.220,00	5.604.154,40
2.1	Pirkto turto išsigijimo savikaina	64.900,00		183.510,56		6.220,00	5.604.154,40
2.2	Neatlyginimai gauto turto išsigijimo savikaina						
3	Parduoto, perduoto ir nurašyto turto suma per ataskaitinį laikotarpį (3.1+3.2+3.3)	-11.390,00		-147.805,82		-2.009,00	
3.1	Parduoto						
3.2	Perduoto						
3.3	Nurašyto	-11.390,00		-147.805,82		-2.009,00	
4	Pergrupavimai (+/-)		3,50			45.171,13	-865.373,79
5	Išsigijimo ar pasigaminimo savikaina kitų pokyčiai						
6	Išsigijimo ar pasigaminimo savikaina ataskaitinio laikotarpio pabaigoje (1+2.3+/-4+5)	1.099.069,99	13.946,34	2.499.943,50		186.277,27	5.359.252,13
7	Sukaupta nusidėvėjimo suma ataskaitinio laikotarpio pradžioje	-945.147,56		-2.000.465,99	X	-105.954,58	X
8	Neatlyginimai gauto turto sukauptas nusidėvėjimo suma*				X		X
9	Apkaičiuota nusidėvėjimo suma per ataskaitinį laikotarpį	-53.415,41		-172.526,01	X	-12.978,44	X
10	Sukauptas parduoto, perduoto ir nurašyto turto nusidėvėjimo suma (10.1+10.2+10.3)	11.390,00		147.370,17	X	2.009,00	X
10.1	Parduoto				X		X
10.2	Perduoto				X		X
10.3	Nurašyto	11.390,00		147.370,17	X	2.009,00	X
11	Pergrupavimai (+/-)				X	-45.171,13	X
12	Sukauptas nusidėvėjimo sumos kiti pokyčiai				X		X
13	Sukauptas nusidėvėjimo suma ataskaitinio laikotarpio pabaigoje (7+8+9-10+/-11+12)	-987.172,97		-2.025.621,83	X	-162.095,15	X
14	Nuvertėjimo suma ataskaitinio laikotarpio pradžioje				X		
15	Neatlyginimai gauto turto sukauptas nuvertėjimo suma*				X		
16	Apkaičiuota nuvertėjimo suma per ataskaitinį laikotarpį				X		
17	Panaikinta nuvertėjimo suma per ataskaitinį laikotarpį				X		
18	Sukauptas parduoto, perduoto ir nurašyto turto nuvertėjimo suma (18.1+18.2+18.3)				X		
18.1	Parduoto				X		
18.2	Perduoto				X		
18.3	Nurašyto				X		
19	Pergrupavimai (+/-)				X		
20	Nuvertėjimo sumos kiti pokyčiai				X		
21	Nuvertėjimo suma ataskaitinio laikotarpio pabaigoje (14+15+16-17-18+/-19+20)				X		
22	Tikroji vertė ataskaitinio laikotarpio pradžioje	X		X		X	X
23	Neatlyginimai gauto turto iš kito subjekto sukauptas tikrosios vertės pokytis	X		X		X	X
24	Tikrosios vertės pasikeitimo per ataskaitinį laikotarpį suma (+/-)	X		X		X	X
25	Parduoto, perduoto ir nurašyto turto tikrosios vertės suma (25.1+25.2+25.3)	X		X		X	X
25.1	Parduoto	X		X		X	X
25.2	Perduoto	X		X		X	X
25.3	Nurašyto	X		X		X	X
26	Pergrupavimai (+/-)	X		X		X	X
27	Tikrosios vertės kiti pokyčiai	X		X		X	X
28	Tikroji vertė ataskaitinio laikotarpio pabaigoje (22+23+/-24+/-25+/-26+27)	X		X		X	X
29	Ilgalaikio materialiojo turto likutinė vertė ataskaitinio laikotarpio pabaigoje (6-13-21+28)	111.897,02	13.946,34	474.321,67		24.182,12	5.359.252,13
30	Ilgalaikio materialiojo turto likutinė vertė ataskaitinio laikotarpio pradžioje (1-7-14+22)	100.412,43	13.942,84	463.772,77		30.940,56	620.471,52

P4 Ilgalaikis materialioji turtas

EH. Nr.	Stralpaniai	Banketiniai apmėdėjimai	II viso
1	2	15	16
1	Išgijimo ar pasigaminimo savikaina ataskaitinio laikotarpio pradžioje	38.391,95	39.791.019,71
2	Išgijimai per ataskaitinį laikotarpį (2.1+2.2)	30.080,60	9.093.365,35
2.1	Pirkto turto įsigijimo savikaina	30.080,60	9.093.365,35
2.2	Neatlyginimai gauto turto įsigijimo savikaina		
3	Parduoto, perduoto ir nurašyto turto suma per ataskaitinį laikotarpį (3.1+3.2+3.3)		-347.127,68
3.1	Parduoto		
3.2	Perduoto		
3.3	Nurašyto		-347.127,68
4	Pergrupavimai (+/-)	-38.391,94	-862.322,63
5	Išgijimo ar pasigaminimo savikainos kiti pokyčiai		
6	Išgijimo ar pasigaminimo savikaina ataskaitinio laikotarpio pabaigoje (1+2-3+/-4+5)	30.080,61	47.674.934,75
7	Sukaupta nusidėvėjimo suma ataskaitinio laikotarpio pradžioje	X	-17.453.227,44
8	Neatlyginimai gauto turto sukaupto nusidėvėjimo suma*	X	
9	Apkačiuota nusidėvėjimo suma per ataskaitinį laikotarpį	X	-2.822.581,34
10	Sukaupta perduoto, perduoto ir nurašyto turto nusidėvėjimo suma (10.1+10.2+10.3)	X	346.213,44
10.1	Parduoto	X	
10.2	Perduoto	X	
10.3	Nurašyto	X	346.213,44
11	Pergrupavimai (+/-)	X	-83.339,98
12	Sukauptos nusidėvėjimo sumos kiti pokyčiai	X	
13	Sukaupta nusidėvėjimo suma ataskaitinio laikotarpio pabaigoje (7+8+9-10+/-11+12)	X	-20.012.935,32
14	Nuvertėjimo suma ataskaitinio laikotarpio pradžioje	-0,01	-0,01
15	Neatlyginimai gauto turto sukaupto nuvertėjimo suma*		
16	Apkačiuota nuvertėjimo suma per ataskaitinį laikotarpį		
17	Pasikeitęs nuvertėjimo suma per ataskaitinį laikotarpį		
18	Sukaupta perduoto, perduoto ir nurašyto turto nuvertėjimo suma (18.1+18.2+18.3)		
18.1	Parduoto		
18.2	Perduoto		
18.3	Nurašyto		
19	Pergrupavimai (+/-)		
20	Nuvertėjimo sumos kiti pokyčiai		
21	Nuvertėjimo suma ataskaitinio laikotarpio pabaigoje (14+15+16-17-18+/-19+20)	-0,01	-0,01
22	Tikroji vertė ataskaitinio laikotarpio pradžioje	X	
23	Neatlyginimai gauto turto iš kito subjekto sukauptos tikrosios vertės pokytis	X	
24	Tikrosios vertės pasikeitimo per ataskaitinį laikotarpį suma (+/-)	X	1.971.615,74
25	Parduoto, perduoto ir nurašyto turto tikrosios vertės suma (25.1+25.2+25.3)	X	
25.1	Parduoto	X	
25.2	Perduoto	X	
25.3	Nurašyto	X	
26	Pergrupavimai (+/-)	X	
27	Tikrosios vertės kiti pokyčiai	X	
28	Tikroji vertė ataskaitinio laikotarpio pabaigoje (22+23+/-24+/-25+/-26+27)	X	1.971.615,74
29	Ilgalaikio materialiojo turto likutinė vertė ataskaitinio laikotarpio pabaigoje (6-13-21+28)	30.080,60	29.633.615,16
30	Ilgalaikio materialiojo turto likutinė vertė ataskaitinio laikotarpio pradžioje (1-7-14+22)	38.391,94	22.337.742,26

Garbos tyrimų centras, 303470603, Akademijos g. 2, Vilniaus m., Vilniaus r. sav.

2013 M. GRUODŽIO 31 D. pasibaigusiu metų FINANSINIŲ ATASKAITŲ RINKINYS
(Visos sumos litais, jei nenurodyta kitaip)

Patvirtinta
ID: 37273
D/L: 2014-03-21 09:15:35

	Ataskaitinis laikotarpis	Prėjęs ataskaitinis laikotarpis
Materialiojo turto, kuris yra visiškai nudevėtas, tačiau vis dar naudojamas veikloje, įsigijimo ar pasigaminimo savikaina:	7.162.641,41	6.320.611,90
Materialiojo turto, kurio kėtenybė riboja sutartis ar teisės aktai likutinė vertė yra:		
Materialiojo turto, užstatyto kaip įsipareigojimų įvykdymo garantija, likutinė vertė yra:		
Nebenaudojamo veikloje materialiojo turto likutinę vertę sudaro:		
Materialiojo turto, kuris laikinai nenaudojamas veikloje, likutinę vertę sudaro:		
Dalis žemės ir pastatų įprastinėje veikloje yra nenaudojami ir laikomi vien tik pajamoms iš nuomos gauti. Tokio turto likutinę vertę sudaro:	638.858,86	
Sutarčių, pasirašytų dėl ilgalaikio materialiojo turto įsigijimo ateityje, bendroji vertė paskutinį ataskaitinio laikotarpio dieną:	30.080,60	

Gamtos tyrimų centras, 302470603, Akademijos g. 2, Vilnius m., Vilnius m. sav.

2013 M. GRUODŽIO 31 D. pasibaigusių metų FINANSINIŲ ATASKAITŲ RINKINYS
(Visos sumos litais, jei nenurodyta kitaip)

AB Turto bankui perduoto atnaujinti valstybės turto grupės ir likutinės vertės:

Eil. Nr.	Materialiojo turto grupės	Likutinė vertė	
		Ataskaitinis laikotarpis	Pradžios ataskaitinis laikotarpis
1	2	3	4
1	Gyvenamieji pastatai		
2	Kiti pastatai		
3	Infrastruktūros ir kiti statiniai		
4	Nekilnojamosios kultūros vertybės		
5	Mašinos ir įrenginiai		
6	Transporto priemonės		
7	Kilnojamosios kultūros vertybės		
8	Baldai ir biuro įranga		
9	Kitos vertybės		
10	Kitas ligalaidis materialusis turas		
11	Nebaigta statyba		
12	Iš viso		

AB Turto bankui perduoto perduoti valstybės turto likutinės vertės pagal turto grupes:

Eil. Nr.	Materialiojo turto grupės	Likutinė vertė	
		Ataskaitinis laikotarpis	Pradžios ataskaitinis laikotarpis
1	2	3	4
1	Žemė		
2	Gyvenamieji pastatai		
3	Kiti pastatai		
4	Infrastruktūros ir kiti statiniai		
5	Nekilnojamosios kultūros vertybės		
6	Mašinos ir įrenginiai		
7	Transporto priemonės		
8	Kilnojamosios kultūros vertybės		
9	Baldai ir biuro įranga		
10	Kitos vertybės		
11	Kitas ligalaidis materialusis turas		
12	Nebaigta statyba		
13	Iš viso		

Genetos tyrimų centras, 302470603, Akademijos g. 2, Vilnius m., Vilnius m. sav.

2013 M. GRUODŽIO 31 D. PASIBAIGUSIŲ METŲ FINANSINIŲ ATASKAITŲ RINKINYS
(Visos sumos litais, jei nenurodyta kitaip)

Patvirtinta
ID: 37273
D/L: 2014-03-21 09:15:35

Turto pergrupavimo iš vienos turto grupės į kitą (išskyrus perkėlimą iš nebaigtos statybos ir išankstinių apmokėjimų grupės) per ataskaitinį laikotarpį priežastys:

1. Pergrupavimas iš balansinės sąskaitos 12032 į balansinę sąskaitą 12094 suma 45171,13 Lt (neatitinka statinio savokne).
2. Vadovaujantis 2013m. gruodžio 19d. įstatymu Nr. IK-405 patvirtintu 12- u VSAPAS " litgaliausia materialusis turtas", restauravimo ir tvarkymo darbai, kurie buvo užregistruoti kaip atskiras turto vienetas, pripažinti sąnaudomis. Šis įrašas buvo įregistruotas apskaitoje kaip apskaitos politikos keitimas, suma 943800,00 Lt.
3. Balansinė sąskaitoje 12041, buvo patikslinta nekilnojamojo kultūros vertybių tikroji vertė, suma 1971615,74 Lt
4. Balansinė sąskaitoje 12022 esant patikslintam Registru centro duomenis turtas buvo išskirtas į atskiras korteles.

Įvykiai ir aplinkybės, dėl kurių buvo pripažinti, panaikinti ar sumatinti turto nuvertėjimo nuostoliai:

Reikšmingų AB Turto bankui perduoto straujinii valstybės turto likutinių vertių pasikeitimų priežastys:

P8 Atsargos

ATSARGŲ VERTĖS PASIKEITIMAS PER ATASKAITINĮ LAIKOTARPĮ*

Eil. Nr.	Straipsniai*	Strateginės ir nelinefinaninės atsargos	Medžiagos, žaliavos ir šildinys inventoriais	Nebaigta gamini produkcija ir nebaigtos vykdyti sutartys		Pagaminta produkcija ir atsargos, skirtos parduoti	
				Nebaigta gamini produkcija	Nebaigtos vykdyti sutartys	Pagaminta produkcija	Atsargos, skirtos parduoti
1	2	3	4	5	6	7	8
1	Atsargų įsigijimo vertė ataskaitinio laikotarpio pradžioje		148.124,10				198.449,05
2	Įsigyta atsargų per ataskaitinį laikotarpį (2.1+2.2)		1.071.559,30				83.525,31
2.1	Įsigyto turto įsigijimo savikaina		1.071.559,30				78.723,31
2.2	Nemokamai gautų atsargų įsigijimo savikaina						4.800,00
3	Atsargų sumažėjimas per ataskaitinį laikotarpį (3.1+3.2+3.3+3.4)		-1.102.479,43				-130.806,64
3.1	Parduota						-1.745,37
3.2	Perleista (paskirstyta)						-2.805,66
3.3	Sunaudota veikloje		-1.102.479,43				-126.255,61
3.4	Kiti nurašymai						
4	Pergrupavimai (+/-)		-3,50				
5	Atsargų įsigijimo vertės kiti pokyčiai						
6	Atsargų įsigijimo vertė ataskaitinio laikotarpio pabaigoje (1+2-3+/-4+5)		117.200,47				151.167,72
7	Atsargų nuvertėjimas ataskaitinio laikotarpio pradžioje						
8	Nemokamai arba už simbolinį atlygį gautų atsargų sukaupto nuvertėjimo suma (iki perdavimo)						
9	Atsargų nuvertėjimas per ataskaitinį laikotarpį						
10	Atsargų nuvertėjimo atkūrimo per ataskaitinį laikotarpį suma						
11	Per ataskaitinį laikotarpį parduotų, perleistų (paskirstytų), sunaudotų ir nurašytų atsargų nuvertėjimas (11.1+11.2+11.3+11.4)						
11.1	Parduota						
11.2	Perleista (paskirstyta)						
11.3	Sunaudota veikloje						
11.4	Kiti nurašymai						
12	Nuvertėjimo pergrupavimai (+/-)						
13	Atsargų nuvertėjimo kiti pokyčiai						
14	Atsargų nuvertėjimas ataskaitinio laikotarpio pabaigoje (7+8-10-11+/-12+13)						
15	Atsargų balansinė vertė ataskaitinio laikotarpio pabaigoje (6-14)		117.200,47				151.167,72
16	Atsargų balansinė vertė ataskaitinio laikotarpio pradžioje (1-7)		148.124,10				198.449,05

* Reikšmingos sumos turi būti detalizuojamos nufinansavimo rašto tekste.

P8 Atsargos

Eil. Nr.	Straipsniai*	Digalakis materialūs ir biologinis turas, skirtas parduoti	Iš viso
1	2	9	10
1	Atsargų įsigijimo vertė ataskaitinio laikotarpio pradžioje		346.573,15
2	Įsigyta atsargų per ataskaitinį laikotarpį (2.1+2.2)		1.155.084,61
2.1	Įsigyto turto įsigijimo savikaina		1.150.284,61
2.2	Nemokamai gautų atsargų įsigijimo savikaina		4.800,00
3	Atsargų sumažėjimas per ataskaitinį laikotarpį (3.1+3.2+3.3+3.4)		-1.233.286,07
3.1	Parduota		-1.745,37
3.2	Perleista (paakiratyta)		-2.805,66
3.3	Sunaudota veikloje		-1.228.735,04
3.4	Kiti nurašymai		
4	Pergrupavimai (+/-)		-3,50
5	Atsargų įsigijimo vertės kiti pokyčiai		
6	Atsargų įsigijimo vertė ataskaitinio laikotarpio pabaigoje (1+2-3+/-4+5)		268.368,19
7	Atsargų nuvertėjimas ataskaitinio laikotarpio pradžioje		
8	Nemokamai arba už simbolinį atlygį gautų atsargų sukaupto nuvertėjimo suma (iki perdavimo)		
9	Atsargų nuvertėjimas per ataskaitinį laikotarpį		
10	Atsargų nuvertėjimo atkūrimo per ataskaitinį laikotarpį suma		
11	Per ataskaitinį laikotarpį parduota, perleista (paakiratyta), sunaudota ir nurašytų atsargų nuvertėjimas (11.1+11.2+11.3+11.4)		
11.1	Parduota		
11.2	Perleista (paakiratyta)		
11.2	Sunaudota veikloje		
11.3	Kiti nurašymai		
12	Nuvertėjimo pergrupavimai (+/-)		
13	Atsargų nuvertėjimo kiti pokyčiai		
14	Atsargų nuvertėjimas ataskaitinio laikotarpio pabaigoje (7+8-9-10-11+/-12+13)		
15	Atsargų balansinė vertė ataskaitinio laikotarpio pabaigoje (6-14)		268.368,19
16	Atsargų balansinė vertė ataskaitinio laikotarpio pradžioje (1-7)		346.573,15

Gamtos tyrimų centras, 302470603, Akademijos g. 2, Vilniaus m., Vilniaus r. sav.

2013 M. GRUODŽIO 31 D. PASIBAIGUSIŲ METŲ FINANSINIŲ ATASKAITŲ RINKINYS

(Visos sumos litais, jei nenurodyta kitaip)

Patvirtinta

ID: 37273

D/L: 2014-04-29 14:16:31

P9 Išankstiniai apmokėjimai

INFORMACIJA APIE IŠANKSTINIUS APMOKĖJIMUS

Eil. Nr.	Straipsniai	Paskutinė ataskaitinio laikotarpio diena	Paskutinė praėjusio ataskaitinio laikotarpio diena
1	2	3	4
1	Išankstinių apmokėjimų įsigijimo savikaina	1.089.668,80	885.001,79
1.1	Išankstiniai apmokėjimai tiekėjams	206.271,30	488.267,16
1.2	Išankstiniai apmokėjimai viešojo sektoriaus subjektams pavedimams vykdyti		
1.3	Išankstiniai mokesčių mokėjimai		
1.4	Išankstiniai mokėjimai Europos Sąjungai		5.866,25
1.5	Išankstiniai apmokėjimai darbuotojams		
1.6	Kiti išankstiniai apmokėjimai	506.320,66	
1.7	Ateinančių laikotarpių sąnaudos ne viešojo sektoriaus subjektų pavedimams vykdyti	362.997,30	362.997,30
1.8	Kitos ateinančių laikotarpių sąnaudos	14.079,54	27.871,08
2	Išankstinių apmokėjimų nuvertėjimas ataskaitinio laikotarpio pabaigoje		
3	Išankstinių apmokėjimų balansinė vertė (1-2)	1.089.668,80	885.001,79

Gamtos tyrimų centras, 302470603, Akademijos g. 2, Vilniaus m., Vilniaus m. sav.

2013 M. GRUODŽIO 31 D. PAVILTAUSIŲ METŲ FINANSINIŲ ATASKAITŲ RINKINYS
(Visos sumos litais, jei nenurodyta kitaip)

P10 Gautinės sumos

INFORMACIJA APTE PER VIENERIUS METUS GAUTINAS SUMAS

Eil. Nr.	Straipsniai	Paskutinė ataskaitinio laikotarpio diena			Paskutinė praėjus
		Iš viso	Tarp jų iš viešojo sektoriaus subjektų	Tarp jų iš kontroliuojamų ir asocijuotųjų ne viešojo sektoriaus subjektų	Iš viso
1	2	3	4	5	6
1	Per vienerius metus gautinių sumų įsigijimo savikaina, iš viso (1.1+1.2+1.3+1.4+1.5+1.6)	2.340.716,97	944.587,28		2.456.617,66
1.1	Gautinės finansavimo sumos	1.020.763,36	123.208,83		846.945,85
1.2	Gautini mokesčiai ir socialinės įmokos				
1.2.1	Gautini mokesčiai				
1.2.2	Gautinės socialinės įmokos				
1.3	Gautinės sumos už turto naudojimą, parduotas prekes, turta, paslaugas	270.258,83	71.417,01		232.961,18
1.3.1	Gautinės sumos už turto naudojimą	30.294,59			54.520,47
1.3.2	Gautinės sumos už parduotas prekes				
1.3.3	Gautinės sumos už suteiktas paslaugas	233.957,21	71.417,01		168.440,71
1.3.4	Gautinės sumos už parduota ilgalaikį turta				
1.3.5	Kitos	6.007,05			10.000,00
1.4	Gautinės sumos už konfiskuotą turta, baudos ir kitos netesybos				
1.5	Suakauptos gautinės sumos	794.683,24	749.961,44		1.129.443,76
1.5.1	Iš brudžeto	749.961,44	749.961,44		912.419,41
1.5.2	Kitos	44.721,80			217.024,35
1.6	Kitos gautinės sumos	255.011,52			247.266,87
2	Per vienerius metus gautinių sumų nuvertėjimas ataskaitinio laikotarpio pabaigoje				
3	Per vienerius metus gautinių sumų balansinė vertė (1-2)	2.340.716,97	944.587,28		2.456.617,66

Gamtos tyrimų centras, 302470603, Akademijos g. 2, Vilniaus m., Vilniaus m. sav.

2013 M. GRUODŽIO 31 D. pasibaigusį metų FINANSINIŲ ATASKAITŲ RINKINYS
(Visos sumos litais, jei nenurodyta kitaip)

Patvirtinta
ID: 37273
D/L: 2014-03-21 09:15:35

4o staigmeninio laikotarpio diena	
Tarp jų iš viešojo sektoriaus subjektų	Tarp jų iš kontroliuojamų ir asocijuotųjų ne viešojo sektoriaus subjektų
7	8
1.055.258,56	
2.790,80	
411,76	
411,76	
912.419,41	
912.419,41	
139.636,49	
1.055.258,56	

Gamtos tyrimų centras, 302470603, Akademikų g. 2, Vilniaus m., Vilniaus m. sav.

2013 M. GRUODŽIO 31 D. pasibaigusią metų FINANSINIŲ ATASKAITŲ RINKINYS
(Visos sumos litais, jei nenurodyta kitaip)

P12 Finansavimo sumos

FINANSAVIMO SUMOS PAGAL ŠALTINIŲ, TIKSLINĘ PASKIRTĮ IR JŲ POKYČIAI PER ATASKAITINĮ LAIKOTARPĮ

Eil. Nr.	Finansavimo sumos	Finansavimo sumų likutis ataskaitinio laikotarpio pradžioje	Per ataskaitinį laikotarpį						Finansavimo sumų sumažėjimas dėl jų panaudojimo savo veiklai
			4	5	6	7	8	9	
1	2	3	4	5	6	7	8	9	
1	Iš valstybės biudžeto (išskyrus valstybės biudžeto dalį gautą iš Europos Sąjungos, užsienio valstybių ir tarptautinių organizacijų)	14.572.257,44	16.024.815,74	-46.397,54	800,00	-876.988,67		-13.757.883,92	
1.1	Nepiniginiam turtui įsigyti	13.460.614,31	3.263.331,38	-182.477,42	800,00	-414.672,37		-1.871.904,06	
1.2	Kitoms išlaidoms kompensuoti	1.111.643,13	12.761.484,36	136.079,88		-462.316,30		-11.885.979,86	
2	Iš savivaldybės biudžeto (išskyrus savivaldybės biudžeto asignavimų dalį gautą iš Europos Sąjungos, užsienio valstybių ir tarptautinių organizacijų)								
2.1	Nepiniginiam turtui įsigyti								
2.2	Kitoms išlaidoms kompensuoti								
3	Iš Europos Sąjungos, užsienio valstybių ir tarptautinių organizacijų (finansavimo sumų dalis kuri gaunama iš Europos Sąjungos, neįskaitant finansavimo sumų iš valstybės ar savivaldybės biudžetų ES projektams finansuoti)	10.846.138,81	10.987.919,99	46.397,54	4.000,00	-1.184.113,22		-4.552.361,74	
3.1	Nepiniginiam turtui įsigyti	9.050.079,37	8.011.976,89	215.952,15	4.000,00	-1.113.707,91		-2.932.441,97	
3.2	Kitoms išlaidoms kompensuoti	1.790.059,44	2.975.943,10	-169.554,61		-70.405,31		-1.619.919,77	
4	Iš kitų šaltinių	72.747,87	1.162,47	0,00				-6.292,95	
4.1	Nepiniginiam turtui įsigyti	5,091,35	5,405,84	5,405,84				-6,287,95	
4.2	Kitoms išlaidoms kompensuoti	67.656,52	1.162,47	-5.405,84				-5,00	
5	Iš viso finansavimo sumų	25.488.144,12	27.013.898,20	0,00	4.800,00	-2.061.101,89		-18.316.538,61	

* Šioje skiltyje rodomas finansavimo sumų pergrupavimas, praėjusio ataskaitinio laikotarpio klaidų taisymas ir valiutos kurso įtaka pinigų likvidams, susijusiems su finansavimo sumomis.

Gamtos tyrimų centras, 302470603, Akademijos g. 2, Vilnius m., Vilnius m. sav.

2013 M. GRUODŽIO 31 D. pasibaigusių metų FINANSINIŲ ATASKAITŲ RINKINYS
(Visos sumos litais, jei nenurodyta kitaip)

Parvirtinta
ID: 37273
D/L: 2014-04-16 15:33:27

P12 Finansavimo sumos

Eil. Nr.	Finansavimo sumos	Per ataskaitinį laikotarpį					Finansavimo sumų likutis ataskaitinio laikotarpio pabaigoje
		Finansavimo sumų sumažėjimas dėl jų perdavimo ne viešojo sektoriaus subjektams	Finansavimo sumos grąžintos	Finansavimo sumų (gautinų) pasikeitimai	Kiti pokyčiai	14	
1	2	10	11	12	13	14	
1	Iš valstybės biudžeto (išskyrus valstybės biudžeto dalį gautą iš Europos Sąjungos, užsienio valstybių ir tarptautinių organizacijų)		-2.088,63	209.454,81		16.123.969,23	
1.1	Nepiniginiam turtui įsigyti		-535,04	158.629,31		14.413.786,11	
1.2	Kitoms išlaidoms kompensuoti		-1.553,59	50.825,50		1.710.183,12	
2	Iš savivaldybės biudžeto (išskyrus savivaldybės biudžeto asignavimų dalį gautą iš Europos Sąjungos, užsienio valstybių ir tarptautinių organizacijų)						
2.1	Nepiniginiam turtui įsigyti						
2.2	Kitoms išlaidoms kompensuoti						
3	Iš Europos Sąjungos, užsienio valstybių ir tarptautinių organizacijų (finansavimo sumų dalis kuri gaunama iš Europos Sąjungos, neįskaitant finansavimo sumų iš valstybės ar savivaldybės biudžetų ES projektams finansuoti)	-485.000,58		-205.191,91		15.451.788,89	
3.1	Nepiniginiam turtui įsigyti			-629.143,55		12.606.714,98	
3.2	Kitoms išlaidoms kompensuoti	-485.000,58		423.951,64		2.845.073,91	
4	Iš kitų šaltinių					67.617,39	
4.1	Nepiniginiam turtui įsigyti					4.209,24	
4.2	Kitoms išlaidoms kompensuoti					63.408,15	
5	Iš viso finansavimo sumų	-485.000,58	-2.088,63	4.262,90		31.643.375,51	

Gamtos tyrimų centras, 302470603, Akademijos g. 2, Vilnius m., Vilniaus m. sav.

2013 M. GRUODŽIO 31 D. pasibaigusį metų FINANSINIŲ ATASKAITŲ RINKINYS

(Visos sumos litais, jei nenurodyta kitaip)

Patvirtinta

ID: 37273

D/L: 2014-03-21 10:15:35

FINANSAVIMO SUMŲ LIKUČIAI

Eil. Nr.	Finansavimo sumos	Ataskaitinio laikotarpio pradžioje			Ataskaitinio laikotarpio pabaigoje		
		Finansavimo sumos (gautinos)	Finansavimo sumos (gautos)	Iš viso	Finansavimo sumos (gautinos)	Finansavimo sumos (gautos)	Iš viso
1	2	3	4	5=3+4	6	7	8=6+7
1	Iš valstybės biudžeto (išskyrus valstybės biudžeto asignavimų dalį gautą iš Europos Sąjungos, užsienio valstybių ir tarptautinių organizacijų)	-168.344,25	14.740.601,69	14.572.257,44	4.1110,56	16.082.858,67	16.123.969,23
2	Iš savivaldybės biudžeto (išskyrus savivaldybės biudžeto asignavimų dalį gautą iš Europos Sąjungos, užsienio valstybių ir tarptautinių organizacijų)						
3	Iš Europos Sąjungos, užsienio valstybių ir tarptautinių organizacijų (finansavimo sumų dalis, kuri gaunama iš Europos Sąjungos, neįskaitant finansavimo sumų iš valstybės ar savivaldybės biudžetų ES projektams finansuoti)	1.184.696,87	9.655.441,94	10.840.138,81	979.504,96	14.472.283,93	15.451.788,89
4	Iš kitų šaltinių		72.747,87	72.747,87		67.617,39	61.617,39
5	Iš viso	1.016.352,62	24.468.791,50	25.485.144,12	1.020.615,52	30.622.759,99	31.643.375,51

Gaudimo tyrimų centras, 30276663, Akademijos g. 2, Vilnius m., Vilniaus r. sav.
 2013 M. GRUODŽIO 31 D. patalpinamųjų metų FINANSŲ ATASKAITŲ RINKINYS
 (Visos sumos linais, jei nurodyta kitaip)

Pajūriaitis
 ID: 37273
 DA: 2014-03-21 10:15:33

ATSKAITOS POLITIKOS KEITIMO IR KLAIDŲ TAISYMO (TAKA FINANSINĖS BŪKLĖS ATASKAITOS STRAIPSNIAMS)

ER. Nr.	Stripsaičiai	Pastatinis pradžioje ataskaitinio laikotarpio diena	Pastatinis pradžioje ataskaitinio laikotarpio diena, įvertinamas apskaitos politikos keitimo ir klaidų taisymo įtaka	Sumažėjimas (-)	Pastatinis pradžioje ataskaitinio laikotarpio diena, įvertinamas apskaitos politikos keitimo ir klaidų taisymo įtaka
1		3	6-3-445	5	
I.1	Uprastiškai finansuoti įsipareigojimai				
I.2	Skaitmeniniai aktyvai				
I.3	Kiti įsipareigojimai	2,393,592,49			2,393,592,49
II	Transportiniai įsipareigojimai				
II.1	Įprastiškai atskaitomi esantys objekti ir neįprastiškai atskaitomi				
II.2	Įprastiškai atskaitomi esantys nematomi daiktai				
II.3	Transportiniai įsipareigojimai	1,373,111,25			1,373,111,25
II.4	Transportiniai įsipareigojimai				
II.5	Įprastiškai atskaitomi esantys nematomi daiktai ir finansavimo sumos				
II.6	Įprastiškai atskaitomi esantys nematomi daiktai ir finansavimo sumos				
II.6.1	Grįžtamieji finansavimo sumos				
II.6.2	Kita mokėjimo suma				
II.7	Mokėjimo sumos				
II.8	Grįžtamieji finansavimo sumos ir finansavimo sumos	548,692,22			548,692,22
II.9	Transportiniai įsipareigojimai	51,33			51,33
II.10	Su darbo sąlytais susiję įsipareigojimai	671,482,21			671,482,21
II.11	Su darbo sąlytais susiję įsipareigojimai	252,38			252,38
II.12	Kiti neįprastiškai įsipareigojimai	1,451,531,98			1,451,531,98
F	GRYNAŠIS TURTAS				
I	Daliniai kapitalai				
II	Resursai				
II.1	Įprastiškai vertė rezervas				
II.2	Kiti rezervas				
III	Neįprastiškai vertė rezervas	1,451,531,98			1,451,531,98
IV	Su darbo sąlytais susiję įsipareigojimai	-318,988,39			-318,988,39
IV.1	Esantys nematomi daiktai ir deficitai	1,770,520,37			1,770,520,37
IV.2	Aukštesnė negu įprasti ir deficitai				
F	MAŽUMOS DALIS				
F	IS VISO FINANSINIO SUMŲ (SIPAREIGOJIMŲ), GRĮNODO TURTO IR MAŽUMOS DALES	29,530,268,59			29,530,268,59

(vėdinio skaitmeninio subjekto vadovas arba jo uždavinių administravimo vadovas)
 (vėdinio skaitmeninio subjekto vadovas)
 (vėdinio skaitmeninio subjekto vadovas)

APSKAITOS POLITIKOS KETIMO IR KLAIDŲ TAISYMO ĮTAKA FINANSINĖS BŪKLĖS ATASKAITOS STRAIPSNIAMS

Fil. Nr.	Straipsniai	Apskaitos politikos keltimo ir klaidų taisymo įtaka			Paskutinio praėjusio ataskaitinio laikotarpio diena	Paskutinio praėjusio ataskaitinio laikotarpio diena, įvertinus apskaitos politikos keltimo ir klaidų taisymo įtaką
		3	4	5		
A	ILGALAIKIS TURTAS	22.502.550,59			22.502.550,59	
I	Nematerialusis turtas	147.132,04			147.132,04	
I.1	Pietros darbai	122.524,60			122.524,60	
I.2	Programinė įranga ir jos licencijos	24.607,44			24.607,44	
I.3	Kitas nematerialusis turtas	0,00			0,00	
I.4	Nebaigti projektai ir išankstiniai mokėjimai					
I.5	Procedūros					
II	Ilgalaikis materialusis turtas	22.337.792,26			22.337.792,26	
II.1	Žemė					
II.2	Pastatai	4.433.336,80			4.433.336,80	
II.3	Infrastruktūros ir kiti statiniai	4.349,45			4.349,45	
II.4	Nekilnojamojo kultūros vertybės	5.251.802,33			5.251.802,33	
II.5	Mašinos ir įrenginiai	11.360.371,62			11.360.371,62	
II.6	Transporto priemonės	100.412,43			100.412,43	
II.7	Kilnojamojo kultūros vertybės	13.942,84			13.942,84	
II.8	Baldai ir biuro įranga	463.772,77			463.772,77	
II.9	Kitas ilgalaikis materialusis turtas	30.940,56			30.940,56	
II.10	Nebaigti statyba ir išankstiniai mokėjimai	658.863,46			658.863,46	
III	Ilgalaikis finansinis turtas	17.626,29			17.626,29	
IV	Mineraliniai išteklių ir kitas ilgalaikis turtas	2.028,00			2.028,00	
B	BIOLOGINIS TURTAS	7.025.690,00			7.025.690,00	
C	TRUMPALAIKIS TURTAS	346.573,15			346.573,15	
I	Atsargos					
I.1	Strateginės ir neliečiamosios atsargos					
I.2	Medžiagos, žaliavos ir kitas inventorius	148.124,10			148.124,10	
I.3	Nebaigta gaminti produkcija ir nebaigtos vykdyti sutartys					
I.4	Pagaminta produkcija, atsargos, skirtos parduoti (perduoti)	198.449,05			198.449,05	
I.5	Ilgalaikis materialusis ir biologinis turtas, skirtas parduoti					
II	Išankstiniai apmokėjimai	885.001,79			885.001,79	
III	Per vienerius metus gautinos sumos	2.456.617,66			2.456.617,66	
III.1	Gautinų trumpalaikės finansinės sumos					
III.2	Gautini mokėjimai ir socialinės įmokos					
III.3	Gautinų finansavimo sumos	846.945,85			846.945,85	
III.4	Gautinų sumos už turto nuodolimą, perduotas prekes, turto, paslaugas	232.961,18			232.961,18	
III.5	Suakauptos gautinų sumos	1.129.443,76			1.129.443,76	
III.6	Kitos gautinų sumos	247.266,87			247.266,87	
IV	Trumpalaikės investicijos					
V	Pinigai ir pinigų ekvivalentai	3.337.497,40			3.337.497,40	
IŠ VISO TURTO		29.530.268,59			29.530.268,59	
D	FINANSAVIMO SUMOS	25.485.144,12			25.485.144,12	
I	Iš valstybės biudžeto	14.572.257,44			14.572.257,44	
II	Iš savivaldybės biudžeto					
III	Iš Europos Sąjungos, užsienio valstybių ir tarptautinių organizacijų	10.840.138,81			10.840.138,81	
IV	Iš kitų šaltinių	72.747,87			72.747,87	
E	ISIPAREIGIJIMAI	2.593.592,49			2.593.592,49	
I	Ilgalaikiai įsipareigojimai					
I.1	Ilgalaikiai finansiniai įsipareigojimai					
I.2	Ilgalaikiai atidėjimai					
I.3	Kiti įsipareigojimai					
II	Trumpalaikiai įsipareigojimai	2.593.592,49			2.593.592,49	
II.1	Ilgalaikių atidėjimų einamųjų metų dalis ir trumpalaikiai atidėjimai					
II.2	Ilgalaikių įsipareigojimų einamųjų metų dalis					
II.3	Trumpalaikiai finansiniai įsipareigojimai	1.373.111,25			1.373.111,25	
II.4	Mokėtinos subsidijos, dotacijos ir finansavimo sumos					
II.5	Mokėtinos sumos į Europos Sąjungos biudžetą					
II.6	Mokėtinos sumos į biudžetą ir fondus					
II.6.1	Gražintinos finansavimo sumos					
II.6.2	Kitos mokėtinos sumos biudžetui					
II.7	Mokėtinos socialinės įmokos					
II.8	Gražintinos mokėtinos įmokos ir jų pervokos					
II.9	Tiekėjams mokėtinos sumos	548.692,22			548.692,22	
II.10	Su darbo samykiniais susiję įsipareigojimai	51,23			51,23	
II.11	Suakauptos mokėtinos sumos	671.485,21			671.485,21	
II.12	Kiti trumpalaikiai įsipareigojimai	252,58			252,58	
F	GRYNAJIS TURTAS	1.451.531,98			1.451.531,98	
I	Dalininkų kapitalas					
II	Rezervai					
II.1	Tikrovės vertės rezervas					
II.2	Kiti rezervai					
III	Nuokavybės metodo įtaka					
IV	Suakauptas perviršis ar deficitas prieš nuokavybės metodo įtaką	1.451.531,98			1.451.531,98	
IV.1	Einamųjų metų perviršis ar deficitas	-318.988,39			-318.988,39	
IV.2	Ankstesnių metų perviršis ar deficitas	1.770.520,37			1.770.520,37	
F	MAŽUMOS DALIS					
IŠ VISO FINANSAVIMO SUMŲ, ISIPAREIGIJIMŲ, GRYNOJO TURTO IR MAŽUMOS DALIES		29.530.268,59			29.530.268,59	

(viešojo sektoriaus subjekto vadovas arba jo realios administracijos vadovas)

(parašas)

Gardas Vainas, Centro
(vardas ir pavardė)

Vincentas Būda

APSKAITOS POLITIKOS KEITIMO IR KLAIDŲ TAISYMO ĮTAKA VEIKLOS REZULTATŲ ATASKAITOS STRAIPSNIAMS

Eil. Nr.	Straipsniai	Pretijos ataskaitinė laikotarpis	Apskaitos politikos keitimo ir klaidų taisymo įtaka	
			Paddėjimas	Sumažėjimas (-)
1	2	3	4	5
A	PAGRINDINĖS VEIKLOS PAJAMOS	21.491.878,32		
I	FINANSAVIMO PAJAMOS	17.300.060,70		
I.1	II valstybės biudžeto	14.176.460,12		
I.2	II savivaldybės biudžeto			
I.3	II ES, užienio valstybių ir tarptautinių organizacijų lėšų	3.115.696,99		
I.4	II kiti finansavimo šaltiniai	7.903,59		
II	MOKESČIŲ IR SOCIALINIŲ ĮMOKŲ PAJAMOS			
III	PAGRINDINĖS VEIKLOS KITOS PAJAMOS	4.191.817,62		
III.1	Pagrindinės veiklos kitos pajamos	4.191.817,62		
III.2	Pervestinos į biudžetą pagrindinės veiklos kitos pajamos			
B	PAGRINDINĖS VEIKLOS ŠANAUDOS	-21.926.568,77		
I	DARBO UŽMOKESČIO IR SOCIALINIO DRAUDIMO	-12.170.163,20		
II	NUSIDĖVĖJIMO IR AMORTIZACIJOS	-2.411.788,31		
III	KOMUNALINIŲ PASLAUGŲ IR RYŠIŲ	-959.577,76		
IV	KOMANDIRUOČIŲ	-743.188,50		
V	TRANSPORTO	-60.360,06		
VI	KVALIFIKACIJOS KĖLIMO	-7.823,80		
VII	PAPRASTOJO REMONTO IR EKSPLOATAVIMO	-399.919,17		
VIII	NUVERTĖJIMO IR NURAŠYTŲ SUMŲ	-1.210,00		
IX	SUNAUDOTŲ IR PARDUOTŲ ATSARGŲ SAVIKAINA	-1.147.771,70		
X	SOCIALINIŲ ĮMOKŲ	-440.154,00		
XI	NUOMOS			
XII	FINANSAVIMO			
XIII	KITŲ PASLAUGŲ	-2.479.218,93		
XIV	KITOS	-1.105.390,34		
C	PAGRINDINĖS VEIKLOS PERVERSIS AR DEFICITAS	-434.687,45		
D	KITOS VEIKLOS REZULTATAS	117.029,29		
I	KITOS VEIKLOS PAJAMOS	123.478,14		
II	PERVESTINOS Į BIUDŽETĄ KITOS VEIKLOS PAJAMOS			
III	KITOS VEIKLOS ŠANAUDOS	-6.448,85		
E	FINANSINĖS IR INVESTICINĖS VEIKLOS REZULTATAS	-1.330,23		
F	APSKAITOS POLITIKOS KEITIMO IR ESMINIŲ APSKAITOS KLAIDŲ TAISYMO ĮTAKA			
G	PELNO MOKĖSTIS			
H	GRYNASIS PERVERSIS AR DEFICITAS PRIEŠ NUOSAVYBĖS METODO ĮTAKA	-318.988,39		
I	NUOSAVYBĖS METODO ĮTAKA			
J	GRYNASIS PERVERSIS AR DEFICITAS	-318.988,39		
I	TENKANTIS KONTROLIUOJANČIAJAM SUBJEKTUI			
II	TENKANTIS MAŽUMOS DALIAI			

(viešojo sektoriaus subjekto vadovas arba jo įgaliotas administracijos vadovas)

(parašas)

(vyriausiasis buhalteris (buhalteris))

(parašas)

Vilnius Buda
Gamtoje
Organizacija
(vardas ir pavardė)
(vardas ir pavardė)

Gamtos tyrimų centras, 382470603, Akademijos g. 2, Vilniaus m., Vilniaus m. sav.

2013 M. GRUODŽIO 31 D. pasibaigusių metų FINANSINIŲ ATASKAITŲ RINKINYS
(Visos sumos litais, jei nenurodyta kitaip)

Patvirtinta
37273
2014-03-21 09:15:35

Prabėjęs ataskaitinis laikotarpis, įvertinus apskaitos politikos keitimo ir klaidų taisymo įtaką	
6-3-4-5	
	21.491.878,32
	17.300.060,70
	14.176.460,12
	3.115.696,99
	7.903,39
	4.191.817,62
	4.191.817,62
	-21.926.565,77
	-12.170.163,20
	-2.411.788,31
	-959.577,76
	-743.188,30
	-60.360,06
	-7.823,80
	-399.919,17
	-1.210,00
	-1.147.771,70
	-440.154,00
	-2.479.218,93
	-1.103.390,34
	-434.687,45
	117.029,29
	123.478,14
	-6.448,85
	-1.330,23
	-318.988,39
	-318.988,39

Gamtos tyrimų centras, 302470603, Akademijos g. 2, Vilniaus m., Vilniaus m. sav.

2013 M. GRUODŽIO 31 D. pasibaigusiu metų FINANSINIŲ ATASKAITŲ RINKINYS
(Visos sumos litais, jei nenurodyta kitaip)

Patvirtinta
ID: 37273
D/L: 2014-04-16 15:33:27

P17 Trumpalaikės mokėtinės sumos

INFORMACIJA APIE KAI KURIAS TRUMPALAIKES MOKĖTINAS SUMAS

Eil. Nr.	Straipsniai	Paskutinė ataskaitinio laikotarpio diena			Paskutinė praėjusio ataskaitinio laikotarpio diena		
		Iš viso	Tarp jų viešojo sektoriaus subjektams	Tarp jų kontroliuojantiems ir asocijuotiems ne viešojo sektoriaus subjektams	Iš viso	Tarp jų viešojo sektoriaus subjektams	Tarp jų kontroliuojantiems ir asocijuotiems ne viešojo sektoriaus subjektams
1	2	3	4	5	6	7	8
1	Mokėtinės subsidijos, dotacijos ir finansavimo sumos						
2	Tiekėjams mokėtinės sumos	412,545,76			548,692,22		
3	Suakauptos mokėtinės sumos	809,167,62	788,48		671,485,21	7,357,83	
3.1	Suakauptos finansavimo sąnaudos						
3.2	Suakauptos atostoginių sąnaudos	715,577,32			573,976,31		
3.3	Kitos suakauptos sąnaudos						
3.4	Kitos suakauptos mokėtinės sumos	93,590,30	788,48		97,508,90	7,357,83	
4	Kiti trumpalaikiai įsipareigojimai	1,260,849,86	949,710,37		252,58		
4.1	Mokėtini veiklos mokesčiai	76,510,18					
4.2	Gauti išankstiniai apmokėjimai	1,148,650,98	949,562,40				
4.3	Kitos mokėtinės sumos	35,688,70	147,97		252,58		
5	Kai kurių trumpalaikių mokėtinų sumų balansinė vertė (1+2+3+4)	2,482,563,24	950,498,85		1,220,430,01	7,357,83	

P23 Finansinės ir investicinės veiklos pajamos ir sąnaudos

FINANSINĖS IR INVESTICINĖS VEIKLOS PAJAMOS IR SĄNAUDOS

Eil. Nr.	Straiptiniai	Ataskaitinis laikotarpis	Praejęs ataskaitinis laikotarpis
1	2	3	4
1	Finansinės ir investicinės veiklos pajamos	1.743,90	153,11
1.1	Palnašai dėl valiutos kurso pokyčių	1.720,28	153,11
1.2	Baudų ir delspinigių pajamos		
1.3	Palūkanų pajamos		
1.4	Dividentai	23,62	
1.5	Kitos finansinės ir investicinės veiklos pajamos*		
1.6	Pervertintos finansinės ir investicinės veiklos pajamos	-9.320,58	-1.483,34
2	Finansinės ir investicinės veiklos sąnaudos	-8.921,54	-817,77
2.1	Nuostoliai dėl valiutos kurso pokyčių	-398,89	665,37
2.2	Baudų ir delspinigių sąnaudos		
2.3	Palūkanų sąnaudos	-0,15	
2.4	Kitos finansinės ir investicinės veiklos sąnaudos*	-7.576,68	-1.330,23
3	Finansinės ir investicinės veiklos rezultatas (1-2)		

* Reikšmingos sumos turi būti detalizuojamos atskirame rašto tekste.

Garsta tyrimų centras, 302470603, Akademijos g. 2, Vilnius m., Vilniaus r. sav.

2013 M. GRUODŽIO 31 D. pasibaigusių metų FINANSINIŲ ATASKAITŲ RINKINYS
(Visos sumos litais, jei nenurodyta kitaip)

Patvirtinta
ID: 37273
D/L: 2014-03-21 09:15:35

P11 Pinigai ir pinigų ekvivalentai

INFORMACIJA APTE PINIGUS IR PINIGŲ EKIVALENTUS

Eil. Nr.	Straipsniai	Paskutinė ataskaitinio laikotarpio diena		Paskutinė praejusio ataskaitinio laikotarpio diena	
		Iš viso	Budžeto asignavimai	Iš viso	Budžeto asignavimai
1	2	3	4	5	6
1	Pinigai iš valstybės biudžeto (įskaitant Europos Sąjungos finansinę paramą) (1.1+1.2+1.3+1.4+1.5+1.6)				
1.1	Pinigai bankų sąskaitose				
1.2	Pinigai kasoje				
1.3	Pinigai kelyje				
1.4	Pinigai įskaitose sąskaitose				
1.5	Pinigų įskaitose sąskaitose nuvertėjimas				
1.6	Pinigų ekvivalentai				
2	Pinigai iš savivaldybės biudžeto (2.1+2.2+2.3+2.4+2.5+2.6)				
2.1	Pinigai bankų sąskaitose				
2.2	Pinigai kasoje				
2.3	Pinigai kelyje				
2.4	Pinigai įskaitose sąskaitose				
2.5	Pinigų įskaitose sąskaitose nuvertėjimas				
2.6	Pinigų ekvivalentai				
3	Pinigai ir pinigų ekvivalentai iš kitų šaltinių (3.1+3.2+3.3+3.4+3.5+3.6+3.7)	4.485.076,65		3.337.497,40	
3.1	Pinigai bankų sąskaitose	4.485.076,65		3.337.497,40	
3.2	Pinigai kasoje				
3.3	Pinigai kelyje				
3.4	Pinigai įskaitose sąskaitose				
3.5	Pinigų įskaitose sąskaitose nuvertėjimas				
3.6	Indėliai, kurių terminas neviršija trijų mėnesių				
3.7	Kiti pinigų ekvivalentai				
4	Iš viso pinigų ir pinigų ekvivalentų (1+2+3)	4.485.076,65		3.337.497,40	
5	Iš jų Bteklių fondų lėšos				

Gamtos tyrimų centras, 302470603, Akademijos g. 2, Vilniaus m., Vilniaus m. sav.

2013 M. GRUODŽIO 31 D. pasibaigusių metų FINANSINIŲ ATASKAITŲ RINKINYS
(Visos sumos litais, jei nenurodyta kitaip)

Patvirtinta
ID: 37273
D/L: 2014-03-21 09:15:35

P8 Finansinis turtas

INFORMACIJA APIE ILGALAIKĮ FINANSINĮ TURĄ

Eil. Nr.	Straiptiniai	Paskutinė ataskaitinio laikotarpio diena	Paskutinė praėjusio ataskaitinio laikotarpio diena
1	2	3	4
1	Investicijos į sušaukiamąsias vertybinius popierius		
1.1	Investicijos į kontroliuojamus viešojo sektoriaus subjektus		
1.2	Investicijos į kontroliuojamus ne viešojo sektoriaus ir asocijuotumus subjektus		
1.3	Investicijos į kitus subjektus		
2	Investicijos į ne sušaukiamąsias vertybinius popierius		
2.1	Investicijos į iki užpirkimo termino laikomą finansinį turą		
2.2	Investicijos į parduoti laikomą finansinį turą		
3	Po vienerių metų gautinose sumos		
4	Ilgalaikiai terminuoti pinigai		
5	Kitas ilgalaikis finansinis turtas	22.626,29	17.626,29
6	Bankstiniai mokėjimai už ilgalaikį finansinį turą		
7	Šis viso	22.626,29	17.626,29

* Reikšmingos sumos turi būti detalizuojamos atskirame rašto tekste.

Gamtos tyrimų centras, 302470603, Akademijos g. 2, Vilniaus m., Vilniaus m. sav.

2013 M. GRUODŽIO 31 D. pabaigusių metų FINANSINIŲ ATASKAITŲ RINKINYS
(Visos sumos litais, jei nenurodyta kitaip)

PARDUOTI LAIKOMO FINANSINIO TURTO POKYČIAI PER ATASKAITINĮ LAIKOTARPĮ

Eil. Nr.	Finansinio turto pavadinimas	Balansinė vertė ataskaitinio laikotarpio pradžioje	Įsigyta	Parduota (balansinė vertė pardavimo momentu)	Perkelta į (iš) kitas finansinio turto grupes	Nuvertėjimas
1	2	3	4	5	6	7
1	Ilgalaikis finansinis turtas	17.626,29	5.000,00			
1.1	Nuosaivybės vertybiniai popieriai					
1.2	Ne nuosaivybės vertybiniai popieriai					
1.3	Finansinis turtas iš investicines finansines priemones					
1.4	Kitas	17.626,29	5.000,00			
2	Trumpalaikis finansinis turtas					
2.1	Nuosaivybės vertybiniai popieriai					
2.2	Ne nuosaivybės vertybiniai popieriai					
2.3	Finansinis turtas iš investicines finansines priemones					
2.4	Kitas					
3	Iš viso	17.626,29	5.000,00			

* Šioje skiltyje rodomas ir parduotas parduoti laikomas finansinis turtas.

Gamtas tyrimų centras, 302470603, Akademijos g. 2, Vilnius m., Vilnius m. sav.

2013 M. GRUODŽIO 31 D. pasibaigusių metų FINANSINIŲ ATASKAITŲ RINKINYS
(Visos sumos litais, jei nenurodyta kitaip)

Patvirtinta
ID: 37273
D/L: 2014-03-21 09:15:35

EIL. Nr.	Finansinio turto pavadinimas	Nuramdyta (balansinė vertė nuramymo momentu)*	Tikrosios vertės pokytis	KRI pokyčiai	Balansinė vertė ataskaitinio laikotarpio pabaigoje
1	2	3	9	10	11
1	Ilgalaikis finansinis turtas				22.626,29
1.1	Nuosavybės vertybiniai popieriai				
1.2	Ne nuosavybės vertybiniai popieriai				
1.3	Finansinis turtas iš išvestinės finansinės priemonės				
1.4	Kitas				22.626,29
2	Trumpalaikis finansinis turtas				
2.1	Nuosavybės vertybiniai popieriai				
2.2	Ne nuosavybės vertybiniai popieriai				
2.3	Finansinis turtas iš išvestinės finansinės priemonės				
2.4	Kitas				
3	Iš viso				22.626,29

Gamtos tyrimų centras, 302470603, Akademijos g. 2, Vilniaus m., Vilniaus m. sav.

2013 M. GRUODŽIO 31 D. pasibaigusiu metų FINANSINIŲ ATASKAITŲ RINKINYS
(Visos sumos litais, jei nenurodyta kitaip)

Patvirtinta
ID: 37273
D/L: 2014-03-21 09:15:35

P21 Kitos pagrindinės veiklos pajamos ir kitos pajamos

PAGRINDINĖS VEIKLOS KITOS PAJAMOS*

Eil. Nr.	Straipsniai	Ataskaitinis laikotarpis	Pradžios ataskaitinis laikotarpis
1	2	3	4
1	Apieščiavusios pagrindinės veiklos kitos pajamos	5.471.354,31	4.191.817,82
1.1	Pajamos iš rinkimų		
1.2	Pajamos iš administracinių baudų		
1.3	Pajamos iš dividendų	1.745,37	1.959,55
1.4	Pajamos iš atsargų perdavimo		
1.5	Ilgalaikio materialiojo, nematerialiojo ir biologinio turto perdavimo pajamos	5.466.607,82	4.188.184,07
1.6	Susiehių paslaugų pajamos**	2.911,12	1.674,00
1.7	Kitos		
2	Pervestinos į biudžetą pagrindinės veiklos kitos pajamos	5.471.354,31	4.191.817,82
3	Pagrindinės veiklos kitos pajamos		

* Reikšmingos sumos turi būti detalizuojamos atskaitinio rašto tekste.

** Nurodomas, kokios tai paslaugos, ir, jei suma reikšminga, ji detalizuojama atskaitinio rašto tekste.

Gamtos tyrimų centras, 302470603, Akademijos g. 2, Vilnius m., Vilnius m. sav.

2013 M. GRUODŽIO 31 D. pasibaigusių metų FINANSINIŲ ATASKAITŲ RINKINYS
(Visos sumos litais, jei nenurodyta kitaip)

Pavirtima
ID: 27762
D/L: 2013-05-09 13:07:23

P21 Kitos pagrindinės veiklos pajamos ir kitos pajamos

KITOS VEIKLOS PAJAMOS IR SAŃAUDOS*

Eil. Nr.	Straiipsniai	Ataskaitinis laikotarpis	Pradžios ataskaitinis laikotarpis
1	2	3	4
1	Kitos veiklos pajamos	104.756,76	123.478,14
1.1	Pajamos iš staigy pardevimo	1.745,37	
1.2	Ilgalaikio materialiojo, nematerialiojo ir biologinio turto pardevimo pelnas		88.084,64
1.3	Nuomos pajamos	78.736,97	
1.4	Stebiktų paslaugų, iškyrus nuomą, pajamos**		35.393,50
1.5	Kitos	24.274,42	
2	Pervestintos i biudžetą kitos veiklos pajamos		
3	Kitos veiklos sąnaudos	-379.546,04	-6.448,85
3.1	Sunaudotų ir parduotų staigy savikaina	-12.322,55	
3.3	Nuostoliai iš ilgalaikio turto perleidimo		-6.155,61
3.3	Ilgalaikio turto nusidėvėjimo ir amortizacijos sąnaudos	-1.828,22	
3.4	Paslaugų sąnaudos	-165.395,27	
3.5	Darbo užmokesčio ir socialinio draudimo sąnaudos		-293,24
3.6	Kitos veiklos sąnaudos	-274.789,28	117.029,29
4	Kitos veiklos rezultatas		

* Reikšmingos sumos turi būti detalizuojamos aiškinamojo rašto tekste.

** Nurodoma, kokios tai paslaugos, ir, jei suma reikšminga, ji detalizuojama aiškinamojo rašto tekste.

Gamtos tyrimų centras, 302470603, Akademijos g. 2, Vilniaus m., Vilniaus m. sav.
 2013 M. GRUODŽIO 31 D. pasibaigusių metų FINANSINIŲ ATASKAITŲ RINKINYS
 (Visos sumos litais, jei nenurodyta kitaip)

Patvirtina
 ID: 37273
 D/L: 2014-03-21 09:15:35

P24 Finansinė rizikos valdymas

INFORMACIJA APIE ĮSIPAREIGOJIMŲ DALĮ (ĮSKAITANT FINANSINĖS NUOMOS (LIZINGO) ĮSIPAREIGOJIMUS
 NACIONALINE IR UŽSIENIO VALIUTOMIS

eil. Nr.	įsipareigojimų dalis valiuta	Balansinė vertė ataskaitinio laikotarpio pradžioje	Balansinė vertė ataskaitinio laikotarpio pabaigoje
1	2	3	4
1	Nacionaline valiuta	2.593.592,49	2.483.178,78
2	Euras		
3	JAV doleriais		
4	Kitomis	2.593.592,49	2.483.178,78
5	Iš viso		

Gamtos tyrimų centras, 302470603, Akademijos g. 2, Vilniaus m., Vilniaus m. sav.

2013 M. GRUODŽIO 31 D. pasibaigusių metų FINANSINIŲ ATASKAITŲ RINKINYS
(Visos sumos liksai, jei nenurodyta kitap)

ID:
D/L:

P22 Pagrindinės veiklos sąnaudos

Darbo užmokesčio ir socialinio draudimo sąnaudos

Darbo užmokesčio ir socialinio draudimo sąnaudas sudaro:

Eil. Nr.	Darbo santykių rūšis	Darbo užmokesčio sąnaudos		Socialinio draudimo sąnaudos		Darbuotojų sk.
		Ataskaitinis laikotarpis	Praejęs ataskaitinis laikotarpis	Ataskaitinis laikotarpis	Praejęs ataskaitinis laikotarpis	
1	2	3	4	5	6	7
1	Eilatų sąraše nurodyti darbuotojai	9.448.175,36	9.066.632,46	3.228.590,36	3.103.530,74	349
2	Kiti darbuotojai, kurie teikė paslaugas ir atliko darbus pagal kitas nei darbo sutartis, savo ekonomine prasme atitinkančias darbo santykių sąvoką (t. y. dirbantiesiems pagal terminuotą, autorines ir panašias darbo sutartis)					70
3	Iš viso	9.448.175,36	9.066.632,46	3.228.590,36	3.103.530,74	419

Gamtos tyrimų centras, 302470603, Akademijos g. 2, Vilnius m., Vilnius m. sav.

2013 M. GRUODŽIO 31 D. pabaigusių metų FINANSINŲ ATASKAITŲ RINKINYS
(Visos sumos litais, jei nenurodyta kitaip)

Patvirtina
37273
2014-03-21 09:15:35

kalkius (vnt.)	
Praėjus ataskaitinis laikotarpis	
€	
	348
	102
	450

Gamtos tyrimų centras, 302476463, Akademijos g. 2, Vilnius m., Vilnius m. sav.
 2013 M. GRUODŽIO 31 D. pasibaigusių metų FINANSINIŲ ATASKAITŲ RINKINYS
 (Visos sumos liksai, jei nurodyta kitaip)

Pasvirnia
 ID: 37273
 D/L.: 2014-03-21 10:15:35

P13 Finansiniai įsipareigojimai
 FINANSINIŲ ĮSIPAREIGOJIMŲ POKYTIS PER ATASKAITINI LAIKOTARPĮ

Eil. Nr.	Finansinių įsipareigojimų pavadinimas	Balsuota vertė ataskaitinio laikotarpio pradžioje	Per ataskaitinį laikotarpį				Per ataskaitinį laikotarpį			Balsuota vertė ataskaitinio laikotarpio pabaigoje
			Pristigiai įsipareigojimai (įsigijimo sąvokoms)	Finansinių įsipareigojimų pergrupavimas	Amortizacijos suma*	Valdymo kurso pokytis įtaka	Įvykdyti įsipareigojimai (grąžintos skolos, sumokėtos palūškos, išpirkti vertybiniai popieriai)	Nurašyti įsipareigojimai	Kiti pokyčiai	
1	2	3	4	5	6	7	8	9	10	11
1	Ilgalaikiai									
1.1	Balsuotos obligacijos									
1.2	Bilietai žaidimams									
1.3	Gausios pastabos									
1.4	Finansinės nuomos (lizingo) įsipareigojimai									
1.5	Kiti įsipareigojimai	1 373 111,25	635 463,87				-859 924,14			1 148 650,98
2	Trumpalaikiai									
2.1	Balsuotos obligacijos									
2.2	Bilietai žaidimams									
2.3	Gausios pastabos									
2.4	Finansinės nuomos (lizingo) įsipareigojimai	1 373 111,25	635 463,87							
2.5	Kiti įsipareigojimai	1 373 111,25	635 463,87							1 148 650,98
3	Iš viso	1 373 111,25	635 463,87				-859 924,14		10	1 148 650,98

* Amortizacijos suma apima likvidumą tarp finansinio turto įsigijimo sąvokoms ir amortizuojamos sąvokoms pirmąsio finansinio turto pripažinimo metu ir amortizacijos sumos pasiskirstymą per ataskaitinį laikotarpį.

Gamtos tyrimų centras, 302470603, Akademijos g. 2, Vilniaus m., Vilniaus m. sav.

2013 M. GRUODŽIO 31 D. PASIBAIGUSIŲ METŲ FINANSINIŲ ATASKAITŲ RINKINYS
(Visos sumos litais, jei nenurodyta kitaip)

Patvirtinta
ID: 37273
D/L: 2014-04-16 15:33:27

VIEŠOJO SEKTORIAUS SUBJEKTŲ PRIVALOMASIS BENDRASIS SĄSKAITŲ PLANAS
PAGAL 2013 M. GRUODŽIO 31 D. DUOMENIS

<i>Pateikimo valiuta ir rinkimasis: litais</i>				
Eil. Nr.	Sąskaitos pavadinimas	Ataskaitinis laikotarpis	Prejėjos ataskaitinis laikotarpis	Pokytis
1	2	3	4	5
0K1	Nebalansinės sąskaitos			
1K1	Ilgalaikis turtas			
11	Nematerialusis turtas	29.836.172,48	22.904.578,59	7.331.593,86
111	Plešrus darbai	177.903,00	147.132,04	30.770,96
112	Programinė įranga ir jos licencijos		122.524,60	-122.524,60
113	Patentai ir kitos licencijos	177.903,00	24.607,44	153.295,56
114	Literatūros, mokslo ir meno kūriniai			
115	Kitas nematerialusis turtas			
116	Neburgė projektai			
117	Bankstiniai mokėjimai už nematerialųjį turtą			
118	Proelūzas			
12	Ilgalaikis materialusis turtas			
1201	Žemė	29.633.615,16	22.337.792,26	7.295.822,90
1202	Pastatai			
12021	Gyvenamieji pastatai	5.206.224,55	4.453.336,80	752.887,75
12022	Negyvenamieji pastatai			
1203	Infrastruktūros ir kiti statiniai	5.206.224,55	4.453.336,80	752.887,75
12031	Infrastruktūros statiniai	20.190,84	4.349,45	15.841,39
12032	Kiti statiniai	2.086,20	2.577,00	-490,80
1204	Nekilnojamosios kultūros vertybės	18.104,64	1.772,45	16.332,19
12041	Kultūros paveldo statiniai	6.298.323,21	5.251.802,33	1.046.520,88
12042	Kitos nekilnojamosios kultūros vertybės	6.298.323,21	5.251.802,33	1.046.520,88
1205	Mašinos ir įrenginiai			
12051	Gamybos mašinos ir įrenginiai	12.095.196,68	11.360.371,62	734.825,06
12052	Ginkluotė ir karinė technika			
12053	Medicinos įranga			
12054	Kitos mašinos ir įrenginiai			
1206	Transporto priemonės	12.095.196,68	11.360.371,62	734.825,06
1207	Kilnojamosios kultūros vertybės	111.897,02	100.412,43	11.484,59
12071	Muziejinės vertybės	13.946,34	13.942,84	3,50
12072	Autikvariniai ir meno kūriniai	13.942,84	13.942,84	0,00
12073	Kitos kilnojamosios kultūros vertybės			
1208	Baldai ir biuro įranga	3,50		3,50
12081	Baldai	474.321,67	463.772,77	10.548,90
12082	Kompiuterinė įranga	255.159,17	170.994,26	84.164,91
12083	Kitas biuro įranga	197.477,70	257.982,57	-60.504,87
1209	Kitas ilgalaikis materialusis turtas	21.684,80	34.793,94	-13.111,14
12091	Scenos meno priemonės	24.182,12	30.940,56	-6.758,44
12092	Bibliotekų fondai			
12093	Kitos vertybės			
12094	Kitas ilgalaikis materialusis turtas			
1210	Nebaigtą statybą ir išankstiniai apmokėjimai	24.182,12	30.940,56	-6.758,44
12101	Nebaigtą statybą	5.389.332,73	658.863,46	4.730.469,27
12102	Išankstiniai mokėjimai už ilgalaikį materialųjį turtą	5.359.252,13	620.471,52	4.738.780,61
16	Ilgalaikis finansinis turtas	30.080,60	38.391,94	-8.311,34
161	Investicijos į nuosavybės vertybinius popierius	22.626,29	17.626,29	5.000,00
1611	Investicijos į kontroliuojamus viešojo sektoriaus subjektus			
1612	Investicijos į kontroliuojamus ne viešojo sektoriaus ir asocijuotuosius subjektus			
1613	Investicijos į kitus subjektus			
162	Investicijos į ne nuosavybės vertybinius popierius			
1621	Investicijos į iki išpirkimo termino laikomą finansinį turtą			
1622	Investicijos į parduoti laikomą finansinį turtą			
163	Po vieno metų gautinos sumos			
1631	Ilgalaikės paskolos			
1632	Kitas ilgalaikės gautinos sumos			

Gamtos tyrimų centras, 302470603, Akademijos g. 2, Vilniaus m., Vilniaus m. sav.

2013 M. GRUODŽIO 31 D. pasibaigusiu metų FINANSINIŲ ATASKAITŲ RINKINYS
(Visos sumos liais, jei nenurodyta kitaip)

Eil. Nr.	Sąskaitos pavadinimas	Ataskaitinis laikotarpis	Pradžios ataskaitinis laikotarpis	Pokytis
1	2	3	4	5
164	Ilgalaikiai terminuotiji indėliai			
165	Kitas ilgalaikis finansinis turtas	22.626,29	17.626,29	5.000,00
166	Banksiniai mokėjimai už ilgalaikį finansinį turtą			
17	Mineraliniai išteklių ir kitas ilgalaikis turtas			
19	Biologinis turtas	2.028,00	2.028,00	0,00
191	Zemės ūkio veikloje naudojamas biologinis turtas			
192	Ne žemės ūkio veikloje naudojamas biologinis turtas	2.028,00	2.028,00	
193	Išankatiniai mokėjimai už biologinį turtą			0,00
2K1.	Trumpalaikis turtas	8.183.830,61	7.025.690,00	1.158.140,61
20	Atsargos	268.368,19	346.573,15	-78.204,96
200	Strateginės ir nėsiojiamosios atsargos			
201	Medžiagų ir žaliavos	117.200,47	148.124,10	-30.923,63
202	Ūkinis inventorius			
203	Nebaigus gaminti produkcija			
204	Nebaigus vykdyti sutartis			
205	Pagaminta produkcija			
206	Atsargos, skirtos parduoti (perduoti)			
207	Kitas turtas, skirtas parduoti	151.167,72	198.449,05	-47.281,33
21	Išankatiniai apmokėjimai			
211	Išankatiniai apmokėjimai	1.089.668,80	885.001,79	204.667,01
212	Ateinančių laikotarpių sąnaudos	712.591,96	494.133,41	218.458,55
212	Ateinančių laikotarpių sąnaudos	377.076,84	390.868,38	-13.791,54
22	Per vienus metus gautinos sumos	2.340.716,97	2.456.617,66	-115.900,69
221	Gautinos trumpalaikės finansinės sumos			
2211	Po vieno metų gautinų sumų einamųjų metų dalis			
2212	Gautinos trumpalaikės finansinės sumos			
222	Gautinos finansavimo sumos			
223	Gautinos nuolaidų sumos	1.020.763,36	846.945,85	173.817,51
224	Gautinos socialines pmokos			
225	Gautinos sumos už turto naudojimą	30.294,59	54.520,47	-24.225,88
226	Gautinos sumos už parduotas prekes, turą, paslaugas	239.964,26	178.440,71	61.523,55
227	Gautinos sumos už konfidencialų turtą, būdus ir kitos neesaybus			
228	Suakauptos gautinos sumos	794.683,24	1.129.443,76	-334.760,52
229	Kitos gautinos sumos	255.011,52	247.266,87	7.744,65
23	Trumpalaikės investicijos			
231	Trumpalaikiai vertybiniai popieriai			
232	Trumpalaikiai terminuotiji indėliai			
233	Kitos trumpalaikės investicijos			
24	P pinigai ir pinigų ekvivalentai			
241	P pinigai bankų sąskaitose	4.485.076,65	3.337.497,40	1.147.579,25
242	Grynųjų pinigai	4.485.076,65	3.337.497,40	1.147.579,25
243	P pinigai įskaitytose sąskaitose			
244	P pinigai kelyje			
245	P piniginiai dokumentai			
246	Trumpalaikės investicijos (iki 3 mėnesių)			
3K1.	Grynosios turtas			
31	Suakauptas perviršis ar deficitas	-3.893.448,77	-1.451.531,98	-2.441.916,79
32	Rezervai	-1.965.369,05	-1.451.531,98	-513.837,07
321	Tikrovinė vertės rezervas	-1.928.079,72		-1.928.079,72
322	Kiti rezervai	-1.928.079,72		-1.928.079,72
33	Dalininkų kapitalas			
4K1.	Finansavimo sumos	-31.643.375,51	-25.485.144,12	-6.158.231,39
41	Finansavimo sumos (gautinos)	-1.020.613,52	-846.798,01	-173.817,51
411	Finansavimo sumos iš užsienio valstybių (gautinos)			
412	Finansavimo sumos iš tarptautinių organizacijų (gautinos)			
413	Finansavimo sumos iš Europos Sąjungos (finansinė parama) (gautinos)			
414	Finansavimo sumos iš valstybės biudžeto (gautinos)	-979.504,96	-775.500,81	-204.004,15
415	Finansavimo sumos iš savivaldybės biudžeto (gautinos)	-41.110,56	-71.297,20	30.186,64
416	Finansavimo sumos iš kitų šalių (gautinos)			
42	Finansavimo sumos (gautos)	-30.622.759,99	-24.638.346,11	-5.984.413,88
421	Finansavimo sumos iš užsienio valstybių (gautos)	-937.774,16	-632.270,86	-305.503,30
4211	Finansavimo sumos iš užsienio valstybių nepiniginiam turtui įsigyti (gautos)	-181.424,11	-19.528,47	-161.895,64
4212	Finansavimo sumos iš užsienio valstybių kitoms išaidoms (gautos)	-756.350,05	-612.742,39	-143.607,66

Gamtos tyrimų centras, 302470603, Akademijos g. 2, Vilnius m., Vilniaus m. sav.

2013 M. GRUODŽIO 31 D. pasibaigusių metų FINANSINIŲ ATASKAITŲ RINKINYS

(Visos sumos lėšais, jei nenurodyta kitaip)

EH. Nr.	Sąskaitos pavadinimas	Ataskaitinis laikotarpis	Pradžios ataskaitinis laikotarpis	Pokytis
1	2	3	4	5
422	Finansavimo sumos iš tarptautinių organizacijų (gautos)			
4221	Finansavimo sumos iš tarptautinių organizacijų nepiniginiam turtui įsigyti (gautos)			
4222	Finansavimo sumos iš tarptautinių organizacijų kitoms išlaidoms (gautos)			
423	Finansavimo sumos iš Europos Sąjungos (finansinė parama) (gautos)	-13.534.509,77	-9.432.367,14	-4.102.142,63
4231	Finansavimo sumos iš Europos Sąjungos (finansinė parama) nepiniginiam turtui įsigyti (gautos)	-12.116.796,68	-8.502.109,22	-3.614.687,46
4232	Finansavimo sumos iš Europos Sąjungos (finansinė parama) kitoms išlaidoms (gautos)	-1.417.713,09	-930.257,92	-487.455,17
424	Finansavimo sumos iš valstybės biudžeto (gautos)	-16.082.858,67	-14.500.960,24	-1.581.898,43
4241	Finansavimo sumos iš valstybės biudžeto nepiniginiam turtui įsigyti (gautos)	-14.442.200,81	-13.408.016,87	-1.034.183,94
4242	Finansavimo sumos iš valstybės biudžeto kitoms išlaidoms (gautos)	-1.640.657,86	-1.092.943,37	-547.714,49
425	Finansavimo sumos iš savivaldybės biudžeto (gautos)			
4251	Finansavimo sumos iš savivaldybės biudžeto nepiniginiam turtui įsigyti (gautos)			
4252	Finansavimo sumos iš savivaldybės biudžeto kitoms išlaidoms (gautos)			
426	Finansavimo sumos iš kitų šaltinių (gautos)	-67.617,39	-72.747,87	5.130,48
4261	Finansavimo sumos iš kitų šaltinių nepiniginiam turtui įsigyti (gautos)	-4.209,24	-5.091,35	882,11
4262	Finansavimo sumos iš kitų šaltinių kitoms išlaidoms (gautos)	-63.408,15	-67.656,52	4.248,37
5Kl.	Ilgalaikiai įsipareigojimai			
51	Ilgalaikiai atidėjimai			
52	Ilgalaikiai įsipareigojimai			
521	Ilgalaikiai įsipareigojimai pagal vyriausybės vertybinius popierius			
522	Ilgalaikis užsienio paskolas			
523	Ilgalaikis vidaus paskolas			
524	Ilgalaikiai finansinės nuomos (lizingo) įsipareigojimai			
525	Kiti ilgalaikiai įsipareigojimai			
6Kl.	Trumpalaikiai įsipareigojimai	-2.483.178,78	-2.593.892,49	110.413,71
61	Trumpalaikiai atidėjimai			
611	Ilgalaikių atidėjimų einamųjų metų dalis			
612	Trumpalaikiai atidėjimai			
62	Ilgalaikių įsipareigojimų einamųjų metų dalis			
621	Ilgalaikių įsipareigojimų pagal vyriausybės vertybinius popierius einamųjų metų dalis			
622	Ilgalaikių užsienio paskolų einamųjų metų dalis			
623	Ilgalaikių vidaus paskolų einamųjų metų dalis			
624	Ilgalaikių finansinės nuomos (lizingo) įsipareigojimų einamųjų metų dalis			
625	Kitų ilgalaikių įsipareigojimų einamųjų metų dalis			
63	Trumpalaikiai finansiniai įsipareigojimai		-1.373.111,25	1.373.111,25
631	Trumpalaikiai įsipareigojimai pagal vyriausybės vertybinius popierius			
632	Trumpalaikis užsienio paskolas			
633	Trumpalaikis vidaus paskolas			
634	Trumpalaikiai finansinės nuomos (lizingo) įsipareigojimai			
635	Kiti trumpalaikiai finansiniai įsipareigojimai		-1.373.111,25	1.373.111,25
64	Mokėtinos subsidijos, dotacijos ir finansavimo sumos			
641	Mokėtinos subsidijos			
642	Mokėtinos dotacijos			
643	Mokėtinos finansavimo sumos			
6431	Mokėtinos finansavimo sumos pagal centralizuotus apmokėjimus			
6432	Mokėtinos finansavimo sumos asignavimų valdytojų programų vykdytojams			
6433	Kitos mokėtinos finansavimo sumos			
65	Mokėtinos sumos į Europos Sąjungos biudžetą			
66	Mokėtinos socialinės išmokos			
661	Mokėtinos valstybinio socialinio draudimo išmokos			
662	Mokėtinos socialinės išmokos iš valstybės biudžeto			
663	Mokėtinos socialinės išmokos iš savivaldybės biudžeto			
664	Mokėtinos socialinės išmokos iš Privalomojo sveikatos draudimo fondo			
665	Mokėtinos sumos pensijų fondams			
666	Kitos mokėtinos socialinės išmokos			
67	Grąžintini mokesčiai ir įmokos			
671	Grąžintini mokesčiai			
672	Grąžintinės socialinių įmokų permokos			
673	Grąžintinės sumų už kvepalų, turto, būdų ir netesybų permokos			
674	Kitos grąžintinės permokos			
68	Pervestinos sumos			
681	Pervestinos sumos į valstybės biudžetą	-35.688,70	-0,48	-35.688,22
682	Pervestinos sumos į savivaldybių biudžetus	-35.688,70	-0,48	-35.688,22
683	Pervestinos sumos įsteiktųjų fondams			
684	Pervestinos sumos pagal surinktas įmokas užsienio valstybių organizacijoms			
685	Kitos pervestinos sumos			
686	Grąžintinės finansavimo sumos			
69	Mokėtinos sumos, susijusios su vykdoma veikla	-2.447.490,08	-1.220.480,76	-1.227.009,32
691	Tiekėjams mokėtinos sumos	-412.545,76	-548.692,22	136.146,46
692	Mokėtinos sumos darbuotojams	-615,54	-51,23	-564,31
693	Mokėtini veiklos mokesčiai	-76.510,18		-76.510,18
694	Gauti išankstiniai mokėjimai	-1.148.650,98		-1.148.650,98
695	Kiti trumpalaikiai įsipareigojimai	-809.167,62	-671.737,31	-137.430,31
7Kl.	Paėjamos	-24.208.930,13	-21.615.509,57	-2.593.420,56
70	Finansavimo pajamos	-18.631.075,16	-17.300.060,70	-1.331.014,46
701	Perduotų finansavimo sumų nepiniginiam turtui įsigyti pajamos	-4.448.129,84	-2.980.174,48	-1.467.955,36

Gamtos tyrimų centras, 302470603, Akademijos g. 2, Vilniaus m., Vilniaus m. sav.

2013 M. GRUODŽIO 31 D. pasibaigusiu metų FINANSINIŲ ATASKAITŲ RINKINYS
(Visos sumos litais, jei nenurodyta kitaip)

III. Nr.	Sąskaitos pavadinimas	Ataskaitinis laikotarpis	Prėjęs ataskaitinis laikotarpis	Pokytis
1	2	3	4	5
702	Panaudotų finansavimo sumų kitoms išlaidoms pajamos			
71	Mokesčių pajamos	-14.182.945,32	-14.319.886,22	136.940,90
711	Apskaituotos mokesčių pajamos			
712	Pervestinos mokesčių sumos į valstybės biudžetą			
713	Pervestinos mokesčių sumos į savivaldybių biudžetus			
714	Pervestinos mokesčių sumos štekčių fondams			
715	Grąžintinos mokesčių sumos			
72	Socialinių įmokų pajamos			
721	Apkaičiuotos socialinių įmokų pajamos			
722	Pervestinos socialinės įmokos			
73	Turto naudojimo pajamos			
731	Apkaičiuotos turto naudojimo pajamos	-104.756,76	-123.478,14	18.721,38
732	Pervestinos sumos už turto naudojimą į valstybės biudžetą	-104.756,76	-123.478,14	18.721,38
733	Pervestinos sumos už turto naudojimą į savivaldybių biudžetus			
734	Pervestinos sumos už turto naudojimą kitoms viešojo sektoriaus subjektams			
74	Prekių, turto, paslaugų pardavimo pajamos			
741	Apkaičiuotos prekių, turto ir paslaugų pardavimo pajamos	-5.471.354,31	-4.191.817,62	-1.279.536,69
742	Pervestinos sumos už parduotas prekes, turta, paslaugas į valstybės biudžetą	-5.471.354,31	-4.191.817,62	-1.279.536,69
743	Pervestinos sumos už parduotas prekes, turta, paslaugas į savivaldybių biudžetus			
75	Sumų už konfliktuotą turta, būdų ir kitų netesybų, susijusių su kita nei finansine ar investicine veikla, pajamos			
76	Finansinės ir investicinės veiklos pajamos			
761	Palūkanų pajamos	-1.743,90	-153,11	-1.590,79
762	Baudų ir delspinigių pajamos			
763	Pajamos dėl teigiamos valiutos kurso pasikeitimo įtakos	-1.720,28	-153,11	-1.567,17
764	Vertybinių popierių perkainojimo pelnas			
765	Dividentai	-23,62		-23,62
766	Finansinio turto perleidimo pelnas			
767	Kitos finansinės ir investicinės veiklos pajamos			
77	Kitos pajamos			
771	Rinklinių pajamos			
772	Kitos pajamos			
8K1.	Sąnaudos	23.695.093,06	21.934.497,96	1.760.595,10
81	Mokesčių Europos Sąjungai sąnaudos			
82	Socialinių išmokų sąnaudos	398.076,54	440.154,00	-42.077,46
821	Valstybinio socialinio draudimo išmokų sąnaudos			
822	Socialinių išmokų iš valstybės biudžeto sąnaudos	398.076,54	440.154,00	-42.077,46
823	Socialinių išmokų iš savivaldybės biudžeto sąnaudos			
824	Privalomojo sveikatos draudimo fondo socialinių išmokų sąnaudos			
825	Kitų socialinių išmokų sąnaudos			
83	Subsidijų, dotacijų, finansavimo sąnaudos			
831	Subsidijų sąnaudos			
832	Dotacijų sąnaudos			
833	Finansavimo sąnaudos			
87	Pagrindinės veiklos sąnaudos	22.908.149,90	21.486.411,77	1.421.738,13
8701	Darbo užmokesčio sąnaudos	9.454.761,18	9.066.632,46	388.128,72
8702	Socialinio draudimo sąnaudos	3.222.004,54	3.103.530,74	118.473,80
8703	Ilgalaikio turto nusidėvėjimo ir amortizacijos sąnaudos	3.038.146,63	2.411.788,31	626.358,32
8704	Komunalinių paslaugų ir ryšių sąnaudos	673.160,38	959.577,76	-286.417,38
8705	Komunalinių sąnaudos	740.413,66	743.188,30	-2.774,64
8706	Transporto sąnaudos	75.090,17	60.360,06	14.730,11
8707	Kvalifikacijos šilimo sąnaudos	3.258,44	7.823,80	-4.565,36
8708	Paprastojo remonto ir eksploatavimo sąnaudos	179.569,65	399.919,17	-220.349,52
8709	Nuvertėjimo ir nurašytų sumų sąnaudos	944.714,24	1.210,00	943.504,24
8710	Sunaudotų ir parduotų atsargų savikainos	1.138.956,67	1.147.771,70	-8.815,03
8711	Nuomos sąnaudos			
8712	Kitų paslaugų sąnaudos	2.334.512,61	2.479.218,93	-144.706,32
8713	Pagrindinės veiklos kitos sąnaudos	1.103.552,73	1.103.390,34	1.62,39
88	Kitos veiklos sąnaudos	379.546,04	6.448,85	373.097,19
89	Finansinės ir investicinės veiklos kitos sąnaudos	9.320,58	1.483,34	7.837,24
891	Palūkanų sąnaudos			
892	Baudų ir delspinigių sąnaudos			
893	Sąnaudos dėl neigiamos valiutos kurso pasikeitimo įtakos	398,89	665,57	-266,68
894	Vertybinių popierių perkainojimo nuostoliai	8.921,54	817,77	8.103,77
895	Finansinio turto perleidimo nuostoliai			
896	Finansinės ir investicinės veiklos kitos sąnaudos			
9K1.	Specialiosios sąnaudos	0,15		0,15
91	Nuosavybės metodo įtaka			
911	Kontroliuojamų subjektų rezultatai			
912	Asocijuotųjų subjektų rezultatai			
92	Apkaičiuotos politikos keitimo ir esminių klaidų taisymo įtaka			
921	Apkaičiuotos politikos keitimo įtaka			
922	Pragyžusių laikotarpių esminių klaidų taisymo įtaka			
93	Pelno mokesčiai			

Gamtos tyrimų centras, 302470603, Akademijos g. 2, Vilnius m., Vilniaus m. sav.

2013 M. GRUODŽIO 31 D. pasibaigusių metų FINANSINIŲ ATASKAITŲ RINKINYS
(Visos sumos tūkst., jei nenurodyta kitaip)

Patvirtinta
ID: 37273
DAL: 2014-04-16 15:33:27

VIEŠOJO SEKTORIAUS SUBJEKTŲ PRIVALOMASIS BENDRASIS SĄSKAITŲ PLANAS
PAGAL 2013 M. GRUODŽIO 31 D. DUOMENIS

Pateikimo valiuta ir tikslumas: litais

EM. Nr.	Sąskaitos pavadinimas	Ataskaitinis laikotarpis	Pradžios ataskaitinis laikotarpis	Pokytis
1	2	3	4	5
001	Nebalansinės sąskaitos			
101	Ilgalaikis turtas	29.836.172,45	22.504.578,89	7.331.593,86
11	Nematerialusis turtas	177.903,00	147.132,04	30.770,96
111	Pėkros darbai			
112	Programinė įranga ir jos licencijos	177.903,00	122.524,60	-122.524,60
113	Patentai ir kitos licencijos		24.607,44	153.295,56
114	Literatūros, mokslo ir meno kūriniai			
115	Kitas nematerialusis turtas			
116	Nebaigti projektai			
117	Banksiniai mokėjimai už nematerialiųjų turtą			
118	Prezijas			
12	Ilgalaikis materialusis turtas	29.633.615,16	22.337.792,26	7.295.822,90
1201	Žemė			
1202	Pastatai	5.206.224,55	4.453.336,80	752.887,75
12021	Gyvenamieji pastatai			
12022	Negyvenamieji pastatai	5.206.224,55	4.453.336,80	752.887,75
1203	Infrastruktūra ir kiti statiniai	20.190,84	4.349,45	15.841,39
12031	Infrastruktūros sistemos	2.086,20	2.577,00	-490,80
12032	Kiti statiniai	18.104,64	1.772,45	16.332,19
1204	Nekilnojamosios kultūros vertybės	6.298.323,21	5.251.802,33	1.046.520,88
12041	Kultūra paveldo statiniai	6.298.323,21	5.251.802,33	1.046.520,88
12042	Kitos nekilnojamosios kultūros vertybės			
1205	Mašinos ir įrenginiai	12.095.196,68	11.360.371,62	734.825,06
12051	Gamybos mašinos ir įrenginiai			
12052	Gidulacė ir karinė technika			
12053	Medicininis įranga			
12054	Kitos mašinos ir įrenginiai	12.095.196,68	11.360.371,62	734.825,06
1206	Transporto priemonės	111.897,02	100.412,43	11.484,59
1207	Kilnojamosios kultūros vertybės	13.946,34	13.942,84	3,50
12071	Muziejinės vertybės	13.942,84	13.942,84	0,00
12072	Arkivariniai ir meno kūriniai			
12073	Kitos kilnojamosios kultūros vertybės			
1208	Baldai ir biuro įranga	3,50		3,50
12081	Baldai	474.321,67	463.772,77	10.548,90
12082	Kompiuterinė įranga	255.159,17	170.994,26	84.164,91
12083	Kitas biuro įranga	197.477,70	257.982,57	-60.504,87
1209	Kitas ilgalaikis materialusis turtas	21.684,80	34.793,94	-13.111,14
12091	Scenos meno priemonės	24.182,12	30.940,56	-6.758,44
12092	Bibliotekų fondai			
12093	Kitos vertybės			
12094	Kitas ilgalaikis materialusis turtas	24.182,12	30.940,56	-6.758,44
1210	Nebaigta statyba ir išankstiniai apmokėjimai	5.389.332,73	638.863,46	4.730.469,27
12101	Nebaigta statyba	5.359.252,13	620.471,52	4.738.780,61
12102	Išankstiniai mokėjimai už ilgalaikį materialųjį turtą	30.080,60	38.391,94	-8.311,34
16	Ilgalaikis finansinis turtas	22.626,29	17.626,29	5.000,00
161	Investicijos į nuosavybės vertybinius popierius			
1611	Investicijos į kontroliuojamus viešojo sektoriaus subjektus			
1612	Investicijos į kontroliuojamus ne viešojo sektoriaus ir asocijuotuosius subjektus			
1613	Investicijos į kitus subjektus			
162	Investicijos į ne nuosavybės vertybinius popierius			
1621	Investicijos į iki išpirkimo termino laikomą finansinį turtą			
1622	Investicijos į parduoti laikomą finansinį turtą			
163	Po vieno metų gautinos sumos			
1631	Ilgalaikės postkolei			
1632	Kitos ilgalaikės gautinos sumos			

Gamtos tyrimų centras, 302470603, Akademijos g. 2, Vilniaus m., Vilniaus m. sav.

2013 M. GRUODŽIO 31 D. pasibaigusį metų FINANSINIŲ ATASKAITŲ RINKINYS
(Visos sumos linais, jei nenurodyta kitaip)

EBL Nr.	Sąskaitos pavadinimas	Ataskaitinis laikotarpis	Prėjęs ataskaitinis laikotarpis	Pokytis
1	2	3	4	5
104	Ilgalaikiai terminuoti indėliai			
165	Kitas ilgalaikis finansinis turtas	22.626,29	17.626,29	5.000,00
166	Bankiniai mokėjimai už ilgalaikį finansinį turtą			
17	Mineraliniai išteklių ir kitas ilgalaikis turtas			
19	Biologinis turtas	2.028,00	2.028,00	0,00
191	Zemės ūkio veikloje naudojamas biologinis turtas			
192	Ne žemės ūkio veikloje naudojamas biologinis turtas	2.028,00	2.028,00	0,00
193	Bankiniai mokėjimai už biologinį turtą			
2K1.	Trumpalaikis turtas	8.183.830,61	7.025.690,00	1.158.140,61
20	Atsargos	268.368,19	346.373,15	-78.204,96
200	Strateginės ir neliečiamos atsargos			
201	Medžiagos ir žaliavos	117.200,47	148.124,10	-30.923,63
202	Ūkimo inventoriai			
203	Nebaigta gaminti produkcija			
204	Nebaigtos vykdyti sutartys			
205	Pagaminata produkcija			
206	Atsargos, skirtos parduoti (perduoti)	151.167,72	198.449,05	-47.281,33
207	Kitas turtas, skirtas parduoti			
21	Bankiniai apmokėjimai	1.089.668,80	885.001,79	204.667,01
211	Bankiniai apmokėjimai	712.591,96	494.133,41	218.458,55
212	Ateinančių laikotarpių sąnaudos	377.076,84	390.868,38	-13.791,54
22	Per vienus metus gautinos sumos	2.340.716,97	2.456.617,66	-115.900,69
221	Gautinos trumpalaikės finansinės sumos			
2211	Po vieno metų gautinų sumų einamųjų metų dalis			
2212	Gautinos trumpalaikės finansinės sumos			
222	Gautinos finansavimo sumos	1.020.763,36	846.945,85	173.817,51
223	Gautinos mokėscijų sumos			
224	Gautinos socialinės įmokos			
225	Gautinos sumos už turto naudojimą	30.294,59	54.520,47	-24.225,88
226	Gautinos sumos už pardavtas prekes, turtą, paslaugas	239.964,26	178.440,71	61.523,55
227	Gautinos sumos už laisvąsias turtas, būsdos ir kitas neesaybos			
228	Suakauptos gautinos sumos	794.683,24	1.129.443,76	-334.760,52
229	Kitos gautinos sumos	755.011,52	247.266,87	7.744,65
23	Trumpalaikės investicijos			
231	Trumpalaikiai vertybiniai popieriai			
232	Trumpalaikiai terminuoti indėliai			
233	Kitos trumpalaikės investicijos			
24	P pinigai ir pinigų ekvivalentai	4.485.076,65	3.337.497,40	1.147.579,25
241	P pinigai bankų sąskaitose	4.485.076,65	3.337.497,40	1.147.579,25
242	Grynieji pinigai			
243	P pinigai įvaldytose sąskaitose			
244	P pinigai kelyje			
245	P pinigai dokumentai			
246	Trumpalaikės investicijos (iki 3 mėnesių)			
3K1.	Grynasis turtas	-3.893.448,77	-1.451.531,98	-2.441.916,79
31	Suakauptas perviršis ar deficitas	-1.965.369,05	-1.451.531,98	-513.837,07
32	Rezervai	-1.928.079,72	-1.928.079,72	-1.928.079,72
321	Tikrovos vertės rezervas	-1.928.079,72	-1.928.079,72	-1.928.079,72
322	Kiti rezervai			
33	Dalininkų kapitalas			
4K1.	Finansavimo sumos	-31.643.375,51	-25.485.144,12	-6.158.231,39
41	Finansavimo sumos (gautinos)	-1.020.615,52	-846.798,01	-173.817,51
411	Finansavimo sumos iš užsienio valstybių (gautinos)			
412	Finansavimo sumos iš tarptautinių organizacijų (gautinos)			
413	Finansavimo sumos iš Europos Sąjungos (finansinė parama) (gautinos)	-979.504,96	-775.500,81	-204.004,15
414	Finansavimo sumos iš valstybės biudžeto (gautinos)	-41.110,56	-71.297,20	30.186,64
415	Finansavimo sumos iš savivaldybės biudžeto (gautinos)			
416	Finansavimo sumos iš kitų šaltinių (gautinos)			
42	Finansavimo sumos (gautos)	-30.622.759,99	-24.638.346,11	-5.984.413,88
421	Finansavimo sumos iš užsienio valstybių (gautos)	937.774,16	-632.270,86	-305.503,30
4211	Finansavimo sumos iš užsienio valstybių nepiniginiam turtui įsigyti (gautos)	-181.424,11	-19.528,47	-161.895,64
4212	Finansavimo sumos iš užsienio valstybių kitoms išlaidoms (gautos)	756.350,05	-612.742,39	-143.607,66

Gamtos tyrimų centras, 302470603, Akademijos g. 2, Vilniaus m., Vilniaus m. sav.

2013 M. GRUODŽIO 31 D. PASIBAIGUSIŲ METŲ FINANSINIŲ ATASKAITŲ RINKINYS
(Visos sumos ltais, jei nenurodyta kitaip)

El. Nr.	Sąskaitos pavadinimas	Ataskaitinis laikotarpis	Pradžios ataskaitinis laikotarpis	Pokytis
1	2	3	4	5
422	Finansavimo sumos iš tarptautinių organizacijų (gautos)			
4221	Finansavimo sumos iš tarptautinių organizacijų nepiniginiams turtui įsigyti (gautos)			
4222	Finansavimo sumos iš tarptautinių organizacijų kitoms išlaidoms (gautos)			
423	Finansavimo sumos iš Europos Sąjungos (finansinė parama) (gautos)			
4231	Finansavimo sumos iš Europos Sąjungos (finansinė parama) nepiniginiams turtui įsigyti (gautos)	-13.534.509,77	-9.432.367,14	-4.102.142,63
4232	Finansavimo sumos iš Europos Sąjungos (finansinė parama) kitoms išlaidoms (gautos)	-12.116.796,68	-8.502.109,22	-3.614.687,46
424	Finansavimo sumos iš valstybės biudžeto (gautos)	-1.417.713,09	930.237,92	-487.475,17
4241	Finansavimo sumos iš valstybės biudžeto nepiniginiams turtui įsigyti (gautos)	-16.082.856,67	-14.500.960,24	-1.581.896,43
4242	Finansavimo sumos iš valstybės biudžeto kitoms išlaidoms (gautos)	-14.442.200,81	-13.408.016,87	-1.034.183,94
425	Finansavimo sumos iš savivaldybės biudžeto (gautos)	-1.640.657,86	-1.092.943,37	-547.714,49
4251	Finansavimo sumos iš savivaldybės biudžeto nepiniginiams turtui įsigyti (gautos)			
4252	Finansavimo sumos iš savivaldybės biudžeto kitoms išlaidoms (gautos)			
426	Finansavimo sumos iš kitų šaltinių (gautos)			
4261	Finansavimo sumos iš kitų šaltinių nepiniginiams turtui įsigyti (gautos)	-67.617,39	-72.747,87	5.130,48
4262	Finansavimo sumos iš kitų šaltinių kitoms išlaidoms (gautos)	-4.209,24	5.091,35	882,11
5K1.	Ilgalaikiai įsipareigojimai	-63.408,15	-67.656,52	4.248,37
51	Ilgalaikiai atidėjimai			
52	Ilgalaikiai įsipareigojimai			
521	Ilgalaikiai įsipareigojimai pagal vyriausybės vertybinius popierius			
522	Ilgalaikės užsienio paskolos			
523	Ilgalaikės vidaus paskolos			
524	Ilgalaikiai finansinės nuomos (lizingo) įsipareigojimai			
525	Kiti ilgalaikiai įsipareigojimai			
6K1.	Trumpalaikiai įsipareigojimai	-2.483.178,78	-2.593.592,49	110.413,71
61	Trumpalaikiai atidėjimai			
611	Ilgalaikių atidėjimų einamųjų metų dalis			
612	Trumpalaikiai atidėjimai			
62	Ilgalaikių įsipareigojimų einamųjų metų dalis			
621	Ilgalaikių įsipareigojimų pagal vyriausybės vertybinius popierius einamųjų metų dalis			
622	Ilgalaikių užsienio paskolų einamųjų metų dalis			
623	Ilgalaikių vidaus paskolų einamųjų metų dalis			
624	Ilgalaikių finansinės nuomos (lizingo) įsipareigojimų einamųjų metų dalis			
625	Kiti ilgalaikių įsipareigojimų einamųjų metų dalis			
63	Trumpalaikiai finansiniai įsipareigojimai			
631	Trumpalaikiai įsipareigojimai pagal vyriausybės vertybinius popierius		-1.373.111,25	1.373.111,25
632	Trumpalaikės užsienio paskolos			
633	Trumpalaikės vidaus paskolos			
634	Trumpalaikiai finansinės nuomos (lizingo) įsipareigojimai			
635	Kiti trumpalaikiai finansiniai įsipareigojimai			
64	Mokėtinos subsidijos, dotacijos ir finansavimo sumos		-1.373.111,25	1.373.111,25
641	Mokėtinos subsidijos			
642	Mokėtinos dotacijos			
643	Mokėtinos finansavimo sumos			
6431	Mokėtinos finansavimo sumos pagal centralizuotus apmokėjimus			
6432	Mokėtinos finansavimo sumos asignavimų valdytojų programų vykdytojams			
6433	Kitos mokėtinos finansavimo sumos			
65	Mokėtinos sumos iš Europos Sąjungos biudžetą			
66	Mokėtinos socialinės išmokos			
661	Mokėtinos valstybinio socialinio draudimo išmokos			
662	Mokėtinos socialinės išmokos iš valstybės biudžeto			
663	Mokėtinos socialinės išmokos iš savivaldybės biudžeto			
664	Mokėtinos socialinės išmokos iš Privalomojo sveikatos draudimo fondo			
665	Mokėtinos sumos penajui fondams			
666	Kitos mokėtinos socialinės išmokos			
67	Gražintinos mokesčiai ir įmokos			
671	Gražintini mokesčiai			
672	Gražintinos socialinių įmokų permokos			
673	Gražintinos sumų už konfidencialią turtą, baudų ir netesybų permokos			
674	Kitos gražintinos permokos			
68	Pervestinos sumos			
681	Pervestinos sumos į valstybės biudžetą	-35.688,70	-0,48	-35.688,22
682	Pervestinos sumos į savivaldybių biudžetus	-35.688,70	-0,48	-35.688,22
683	Pervestinos sumos ištekliai fondams			
684	Pervestinos sumos pagal surinktas įmokas užsienio valstybių organizacijoms			
685	Kitos pervestinos sumos			
686	Gražintinos finansavimo sumos			
69	Mokėtinos sumos, susijusios su vykdoma veikla			
691	Tiekėjams mokėtinos sumos	-2.447.490,08	-1.220.480,76	-1.227.009,32
692	Mokėtinos sumos darbuotojams	-412.545,76	-548.692,22	136.146,46
693	Mokėtini veiklos mokesčiai	-615,54	-51,23	-564,31
694	Gauti išankstiniai mokesčiai	-76.510,18		-76.510,18
695	Kiti trumpalaikiai įsipareigojimai	-1.148.650,98		-1.148.650,98
7K1.	Paėjimas	-809.167,62	671.737,31	-137.430,31
70	Finansavimo pajamos	-24.208.930,13	-21.615.509,57	-2.593.420,56
701	Panaudotų finansavimo sumų nepiniginiams turtui įsigyti pajamos	-18.631.075,16	-17.300.060,70	-1.331.014,46
		-4.448.129,84	-2.980.174,48	-1.467.955,36

2013 M. GRUODŽIO 31 D. PASIBAIGUSIŲ METŲ FINANSINIŲ ATASKAITŲ RINKINYS
(Visos sumos litais, jei nenurodyta kitaip)

Eil. Nr.	Sąskaitos pavadinimas	Ataskaitinis laikotarpis	Pradžios ataskaitinis laikotarpis	Pokytis
1	2	3	4	5
702	Penaudotų finansavimo šaltinių kitoms išlaidoms pajamos	-14.182.945,32	-14.319.886,22	136.940,90
71	Mokesčių pajamos			
711	Apkačiavotos mokesčių pajamos			
712	Pervestinos mokesčių sumos į valstybės biudžetą			
713	Pervestinos mokesčių sumos į savivaldybių biudžetus			
714	Pervestinos mokesčių sumos išteklių fondams			
715	Grąžintinos mokesčių sumos			
72	Socialinių įmokų pajamos			
721	Apkačiavotos socialinių įmokų pajamos			
722	Pervestinos socialinės įmokos			
73	Turto naudojimo pajamos	-104.756,76	123.478,14	18.721,38
731	Apkačiavotos turto naudojimo pajamos	-104.756,76	-123.478,14	18.721,38
732	Pervestinos sumos už turto naudojimą į valstybės biudžetą			
733	Pervestinos sumos už turto naudojimą į savivaldybių biudžetus			
734	Pervestinos sumos už turto naudojimą kitems viešojo sektoriaus subjektams			
74	Prekių, turto, paslaugų pardavimo pajamos	-5.471.354,31	-4.191.817,62	-1.279.536,69
741	Apkačiavotos prekių, turto ir paslaugų pardavimo pajamos	-5.471.354,31	-4.191.817,62	-1.279.536,69
742	Pervestinos sumos už parduotą prekę, turtą, paslaugas į valstybės biudžetą			
743	Pervestinos sumos už parduotą prekę, turtą, paslaugas į savivaldybių biudžetus			
75	Sumų už kvalifikuotą turtą, bausių ir kitų netesybų, sumonių su kita nei finansinė ar investicinė veikla, pajamos			
76	Finansinės ir investicinės veiklos pajamos	-1.743,90	-153,11	-1.590,79
761	Palūkanų pajamos			
762	Bausių ir delspinigių pajamos			
763	Pajamos dėl neįprastos valiutos kurso pasikeitimo įtakos	-1.720,28	-153,11	-1.567,17
764	Verčiųbinių popierių perkainojimo pelnas	-23,62		-23,62
765	Dividentai			
766	Finansinio turto perdavimo pelnas			
767	Kitos finansinės ir investicinės veiklos pajamos			
77	Kitos pajamos			
771	Rinklinių pajamos			
772	Kitos pajamos			
8K1	Sąnaudos	23.695.093,06	21.934.697,96	1.760.395,10
81	Mokesčių Europos Sąjungai sąnaudos			
82	Socialinių išmokų sąnaudos	398.076,54	440.154,00	-42.077,46
821	Valstybinio socialinio draudimo išmokų sąnaudos			
822	Socialinių išmokų iš valstybės biudžeto sąnaudos	398.076,54	440.154,00	-42.077,46
823	Socialinių išmokų iš savivaldybės biudžeto sąnaudos			
824	Privalomojo sveikatos draudimo fondo socialinių išmokų sąnaudos			
825	Kitų socialinių išmokų sąnaudos			
83	Subsidijų, dotacijų, finansavimo sąnaudos			
831	Subsidijų sąnaudos			
832	Dotacijų sąnaudos			
833	Finansavimo sąnaudos			
87	Pagrindinės veiklos sąnaudos	22.908.149,90	21.486.411,77	1.421.738,13
8701	Darbo užmokesčio sąnaudos	9.454.761,18	9.066.632,46	388.128,72
8702	Socialinio draudimo sąnaudos	3.222.004,54	3.103.530,74	118.473,80
8703	Išgalaičio turto nusidėvėjimo ir amortizacijos sąnaudos	3.038.146,63	2.411.788,31	626.358,32
8704	Komunalinių paslaugų ir ryšių sąnaudos	673.160,38	939.577,76	-266.417,38
8705	Komandiruočių sąnaudos	740.413,66	743.188,50	-2.774,84
8706	Transporto sąnaudos	75.099,17	60.360,06	14.739,11
8707	Kvalifikacijos kėlimo sąnaudos	3.238,44	7.823,80	-4.585,36
8708	Paprastojo remonto ir eksploatavimo sąnaudos	179.566,65	399.919,17	-220.349,52
8709	Nuvertėjimo ir surašytų sumų sąnaudos	944.714,24	1.210,00	943.504,24
8710	Sunaudojimų ir paraudimų atsargų savikama	1.138.956,67	1.147.771,70	-8.815,03
8711	Nuomos sąnaudos			
8712	Kitų paslaugų sąnaudos	2.334.512,61	2.479.218,93	-144.706,32
8713	Pagrindinės veiklos kitos sąnaudos	1.103.552,73	1.105.390,34	-1.837,61
88	Kitos veiklos sąnaudos	379.546,04	6.448,85	373.097,19
89	Finansinės ir investicinės veiklos sąnaudos	9.320,58	1.483,34	7.837,24
891	Palūkanų sąnaudos			
892	Bausių ir delspinigių sąnaudos	398,89	663,57	-264,68
893	Sąnaudos dėl neįprastos valiutos kurso pasikeitimo įtakos	8.921,54	817,77	8.103,77
894	Verčiųbinių popierių perkainojimo nuostoliai			
895	Finansinio turto perdavimo nuostoliai			
896	Finansinės ir investicinės veiklos kitos sąnaudos	0,15		0,15
9KL	Specialiosios sąskaitos			
91	Nuomavimosi metodo įtaka			
911	Kontroliuojamų subjektų rezultatai			
912	Asocijuotųjų subjektų rezultatai			
92	Apkaitos politikos keitimo ir erminių klaidų taisymo įtaka			
921	Apkaitos politikos keitimo įtaka			
922	Prėjusių laikotarpių esminių klaidų taisymo įtaka			
93	Pelno mokesčiai			

Gamtos tyrimų centras, 302470603, Akademijos g. 2, Vilniaus m., Vilniaus m. sav.

2013 M. GRUODŽIO 31 D. pataligusių metų FINANSINIŲ ATASKAITŲ RINKINYS
(Visos sumos litais, jei nurodyta kitaip)

Patvirtina
ID: 37273
D/L: 2014-03-21 09:15:35

VIEŠOJO SEKTORIAUS SUBJEKTŲ PRIVALOMASIS BENDRASIS SĄSKAITŲ PLANAS
PAGAL 2013 M. GRUODŽIO 31 D. DUOMENIS

Pateikimo valiuta ir tikslumas: litais

1	2	3	4	5
eil. Nr.	Sąskaitos pavadinimas	Ataskaitinis laikotarpis	Pradžioje ataskaitinis laikotarpis	Pabaigė
OKL	Nebalansinės sąskaitos			
1K1	Ilgalaikis turtas	39 836 172,45	23 504 578,59	7 331 893,84
11	Nematerialusis turtas	177 903,00	147 132,04	30 770,96
111	Patentai darbai		122 524,60	-122 524,60
112	Programinė įranga ir jos licencijos	177 903,00	24 607,44	153 295,56
113	Patentai ir kitos licencijos			
114	Literatūros, mokslo ir meno kūriniai			
115	Kitas nematerialusis turtas			
116	Nebaigti projektai			
117	Išankstiniai mokėjimai už nematerialųjį turtą			
118	Prekizės			
12	Ilgalaikis materialusis turtas	29 633 615,16	23 337 792,26	7 295 822,90
1201	Žemė			
1202	Pastatai	5 206 224,55	4 453 336,80	752 887,75
12021	Gyvenamieji pastatai			
12022	Negyvenamieji pastatai	5 206 224,55	4 453 336,80	752 887,75
1203	Infrastruktūros ir kiti statiniai	20 190,84	4 349,45	15 841,39
12031	Infrastruktūros statiniai	2 086,20	2 577,00	-490,80
12032	Kiti statiniai	18 104,64	1 772,45	16 332,19
1204	Nekilnojamojo kultūros vertybės	6 298 323,21	5 251 802,33	1 046 520,88
12041	Kultūros paveldo statiniai	6 298 323,21	5 251 802,33	1 046 520,88
12042	Kitos nekilnojamosios kultūros vertybės			
1205	Mokymo ir įrenginiai	12 095 196,68	11 360 371,62	734 825,06
12051	Osnybos mokymo ir įrenginiai			
12052	Ginkluotė ir karinė technika			
12053	Medicinos įranga			
12054	Kitos mokymo ir įrenginiai	12 095 196,68	11 360 371,62	734 825,06
1206	Transporto priemonės	111 897,02	100 412,43	11 484,59
1207	Kilnojamosios kultūros vertybės	13 946,34	13 942,84	3,50
12071	Muziejines vertybės	13 942,84	13 942,84	0,00
12072	Antikvariniai ir meno kūriniai			
12073	Kitos kilnojamosios kultūros vertybės	3,50		3,50
1208	Baldai ir biuro įranga	474 321,67	463 772,77	10 548,90
12081	Baldai	255 159,17	170 994,26	84 164,91
12082	Kompiuterinė įranga	197 477,70	237 982,57	-60 504,87
12083	Kitas biuro įranga	21 684,80	34 795,94	-13 111,14
1209	Kitas ilgalaikis materialusis turtas	24 182,12	30 940,56	-6 758,44
12091	Senosios meno priemonės			
12092	Bibliotekų fondai			
12093	Kitos vertybės			
12094	Kitas ilgalaikis materialusis turtas	24 182,12	30 940,56	-6 758,44
1210	Nebaigta statyba ir išankstiniai apmokėjimai	5 389 332,73	658 863,46	4 730 469,27
12101	Nebaigta statyba	5 359 252,13	620 471,52	4 738 780,61
12102	Išankstiniai mokėjimai už ilgalaikį materialųjį turtą	30 080,60	38 391,94	-8 311,34
16	Ilgalaikis finansinis turtas	22 626,29	17 626,29	5 000,00
161	Investicijos į nuosavybės vertybinius popierius			
1611	Investicijos į kontroliuojamus viešojo sektoriaus subjektus			
1612	Investicijos į kontroliuojamus ne viešojo sektoriaus ir asocijuotuosius subjektus			
1613	Investicijos į kitus subjektus			
162	Investicijos į ne nuosavybės vertybinius popierius			
1621	Investicijos į iki ilgikimo termino laikomą finansinį turtą			
1622	Investicijos į parduoti laikomą finansinį turtą			
163	Po vieno metų gautinos sumos			
1631	Ilgalaikės paskolos			
1632	Kitos ilgalaikės gautinos sumos			

Gamtos tyrimų centras, 302470603, Akademijos g. 2, Vilnius m., Vilnius m. sav.

2013 M. GRUODŽIO 31 D. pasibaigusių metų FINANSINIŲ ATASKAITŲ RINKINYS
(Visos sumos litaiais, jei nurodyta kitaip)

eil. Nr.	Sąskaitos pavadinimas	Ataskaitinis laikotarpis	Pradžios ataskaitinis laikotarpis	Pokytis
1	2	3	4	5
164	Ilgalaikiai terminuoti indėliai			
165	Kitas ilgalaikis finansinis turtas	22.626,29	17.626,29	5.000,00
166	Bankiniai mokėjimai už ilgalaikį finansinį turtą			
17	Mišeriniai išteklių ir kitas ilgalaikis turtas			
19	Biologinis turtas	7.028,00	2.028,00	0,00
191	Žemės ūkio veikloje naudojamus biologinis turtas			
192	Ne žemės ūkio veikloje naudojamus biologinis turtas	2.028,00	2.028,00	0,00
193	Bankiniai mokėjimai už biologinį turtą			
20K1	Trumpalaikis turtas	8.183.830,61	7.025.690,00	1.158.140,61
20	Atsargos	268.368,19	346.373,15	-78.204,96
200	Strateginės ir netiesioginės atsargos			
201	Medžiagos ir žaliavos	117.200,47	148.124,10	-30.923,63
202	Ūkio inventoriai			
203	Nebaigta gaminių produkcija			
204	Nebaigtos vykdyti sutartys			
205	Pagaminta produkcija			
206	Atsargos, skirtos pardavimui (perduoti)	151.167,72	198.449,05	-47.281,33
207	Kitas turtas, skirtas pardavimui			
21	Bankiniai apmokėjimai	1.089.666,80	885.001,79	204.667,01
211	Bankiniai apmokėjimai	712.591,96	494.133,41	218.458,55
212	Atemiančių laikotarpių sąnaudos	377.076,84	390.868,38	-13.791,54
22	Per vienus metus gautinos sumos	2.340.716,97	2.456.617,66	-115.900,69
221	Gautinos trumpalaikės finansinės sumos			
2211	Po vieno metų gautinų sumų einamųjų metų dalis			
2212	Gautinos trumpalaikės finansinės sumos	1.020.763,36	846.945,85	173.817,51
222	Gautinos finansavimo sumos			
223	Gautinos mokėsių sumos			
224	Gautinos anksčiau įmokos			
225	Gautinos sumos už turto naudojimą	30.294,59	54.520,47	-24.225,88
226	Gautinos sumos už parduotas prekes, turį, paslaugas	239.964,26	178.440,71	61.523,55
227	Gautinos sumos už kvalifikacijos tobulinimą, būdas ir kitas nesėkmes			
228	Suakauptos gautinos sumos	794.683,24	1.129.443,76	-334.760,52
229	Kitos gautinos sumos	255.011,52	247.266,87	7.744,65
23	Trumpalaikės investicijos			
231	Trumpalaikiai vertybiniai popieriai			
232	Trumpalaikiai terminuoti indėliai			
233	Kitos trumpalaikės investicijos			
24	P pinigai ir pinigų ekvivalentai	4.485.076,65	3.337.497,40	1.147.579,25
241	P pinigai bankų sąskaitose	4.485.076,65	3.337.497,40	1.147.579,25
242	Grąsinti pinigai			
243	P pinigai įšaldytose sąskaitose			
244	P pinigai kelyje			
245	P piniginiai dokumentai			
246	Trumpalaikės investicijos (iki 3 mėnesių)			
3K1	Grynaus turtas	-3.893.448,77	-1.451.531,98	-2.441.916,79
31	Suakauptas perviršis ar deficitas	-1.965.369,05	-1.451.531,98	-513.837,07
32	Rezervai	-1.928.079,72	-1.928.079,72	-1.928.079,72
321	Tikėtasis vertės rezervas			
322	Kiti rezervai			
33	Dalininkų kapitalas			
4K1	Finansavimo sumos	-31.643.378,81	-25.485.144,12	-6.158.234,69
41	Finansavimo sumos (gautinos)	-1.020.615,52	846.798,01	-1.73.817,51
411	Finansavimo sumos iš užsienio valstybių (gautinos)			
412	Finansavimo sumos iš tarptautinių organizacijų (gautinos)			
413	Finansavimo sumos iš Europos Sąjungos (finansinės paramos) (gautinos)	-979.504,96	-775.500,81	-204.004,15
414	Finansavimo sumos iš valstybės biudžeto (gautinos)	-41.110,56	-71.297,20	30.186,64
415	Finansavimo sumos iš savivaldybės biudžeto (gautinos)			
416	Finansavimo sumos iš kitų šalių (gautinos)			
42	Finansavimo sumos (gautos)	30.622.759,99	24.638.346,11	-5.984.413,88
421	Finansavimo sumos iš užsienio valstybių (gautos)	497.774,16	632.270,86	-134.500,30
4211	Finansavimo sumos iš užsienio valstybių nepiniginiam turtui įsigyti (gautos)	-181.424,11	-19.528,47	-161.895,64
4212	Finansavimo sumos iš užsienio valstybių kitoms išlaidoms (gautos)	756.350,05	612.742,39	-143.607,66

2013 M. GRUODŽIO 31 D. pasibaigusį metų FINANSINIŲ ATASKAITŲ RINKINYS
(Visos sumos litais, jei nurodyta kitaip)

Eil. Nr.	Sąskaitos pavadinimas	Ataskaitinis laikotarpis	Praėjus ataskaitinis laikotarpis	Pokytis
1	2	3	4	5
421	Finansavimo sumos iš tarptautinių organizacijų (gautos)			
4221	Finansavimo sumos iš tarptautinių organizacijų nepiniginiams turtui įsigyti (gautos)			
4222	Finansavimo sumos iš tarptautinių organizacijų kitoms išlaidoms (gautos)			
423	Finansavimo sumos iš Europos Sąjungos (finansinė parama) (gautos)	-13.534.509,77	-9.432.367,14	-4.102.142,63
4231	Finansavimo sumos iš Europos Sąjungos (finansinė parama) nepiniginiams turtui įsigyti (gautos)	-12.116.796,68	-8.502.109,22	-3.614.687,46
4232	Finansavimo sumos iš Europos Sąjungos (finansinė parama) kitoms išlaidoms (gautos)	-1.417.713,09	-930.257,92	-487.455,17
424	Finansavimo sumos iš valstybės biudžeto (gautos)	-16.082.858,67	-14.500.960,24	-1.581.898,43
4241	Finansavimo sumos iš valstybės biudžeto nepiniginiams turtui įsigyti (gautos)	-14.442.200,81	-13.406.016,87	-1.036.183,94
4242	Finansavimo sumos iš valstybės biudžeto kitoms išlaidoms (gautos)	-1.640.657,86	-1.094.943,37	-545.714,49
425	Finansavimo sumos iš savivaldybės biudžeto (gautos)			
4251	Finansavimo sumos iš savivaldybės biudžeto nepiniginiams turtui įsigyti (gautos)			
4252	Finansavimo sumos iš savivaldybės biudžeto kitoms išlaidoms (gautos)			
426	Finansavimo sumos iš kitų šaltinių (gautos)	-61.617,39	-72.747,87	5.130,48
4261	Finansavimo sumos iš kitų šaltinių nepiniginiams turtui įsigyti (gautos)			
4262	Finansavimo sumos iš kitų šaltinių kitoms išlaidoms (gautos)	-63.406,15	-67.656,52	4.248,37
6K1.	Ilgalaikiai įsipareigojimai			
61	Ilgalaikiai atidejiniai			
62	Ilgalaikiai įsipareigojimai			
621	Ilgalaikiai įsipareigojimai pagal vyriausybės vertybinius popierius			
622	Ilgalaikiai užskaitos paskolos			
623	Ilgalaikiai vidaus paskolos			
624	Ilgalaikiai finansinės nuomos (lizingo) įsipareigojimai			
625	Kiti ilgalaikiai įsipareigojimai			
6K1.	Trumpalaikiai įsipareigojimai	-2.483.178,78	-2.593.692,49	110.413,71
61	Trumpalaikiai atidejiniai			
611	Ilgalaikių atidejinių einamųjų metų dalis			
612	Trumpalaikiai atidejiniai			
62	Ilgalaikių įsipareigojimų einamųjų metų dalis			
621	Ilgalaikių įsipareigojimų pagal vyriausybės vertybinius popierius einamųjų metų dalis			
622	Ilgalaikių užskaitos paskolų einamųjų metų dalis			
623	Ilgalaikių vidaus paskolų einamųjų metų dalis			
624	Ilgalaikių finansinės nuomos (lizingo) įsipareigojimų einamųjų metų dalis			
625	Kitų ilgalaikių įsipareigojimų einamųjų metų dalis			
63	Trumpalaikiai finansiniai įsipareigojimai	-1.148.650,98	-1.373.111,25	224.460,27
631	Trumpalaikiai įsipareigojimai pagal vyriausybės vertybinius popierius			
632	Trumpalaikiai užskaitos paskolos			
633	Trumpalaikiai vidaus paskolos			
634	Trumpalaikiai finansinės nuomos (lizingo) įsipareigojimai			
635	Kiti trumpalaikiai finansiniai įsipareigojimai	-1.148.650,98	-1.373.111,25	224.460,27
64	Mokėtinos subsidijos, dotacijos ir finansavimo sumos			
641	Mokėtinos subsidijos			
642	Mokėtinos dotacijos			
643	Mokėtinos finansavimo sumos			
6431	Mokėtinos finansavimo sumos pagal centralizuotus sprendžiamus			
6432	Mokėtinos finansavimo sumos savivaldybės valdytojų programų vykdymams			
6433	Kitos mokėtinos finansavimo sumos			
65	Mokėtinos sumos į Europos Sąjungos biudžetą			
66	Mokėtinos socialinės išmokos			
661	Mokėtinos valstybinio socialinio draudimo išmokos			
662	Mokėtinos socialinės išmokos iš valstybės biudžeto			
663	Mokėtinos socialinės išmokos iš savivaldybės biudžeto			
664	Mokėtinos socialinės išmokos iš Privalomojo sveikatos draudimo fondo			
665	Mokėtinos sumos pensijų fondams			
666	Kitos mokėtinos socialinės išmokos			
67	Grąžintini mokėjimai ir įmokos			
671	Grąžintini mokėjimai			
672	Grąžintini socialinių mokymų pirmokos			
673	Grąžintini sumų už kuro išlaidas turtą, būdų ir netesybų pirmokos			
674	Kitos grąžintini mokėjimai			
68	Perveiktos sumos	-35.688,70	-0,48	-35.688,22
681	Perveiktos sumos į valstybės biudžetą	-35.688,70	-0,48	-35.688,22
682	Perveiktos sumos į savivaldybės biudžetą			
683	Perveiktos sumos idejinių fondams			
684	Perveiktos sumos pagal surinktas įmokas užsienio valstybių organizacijoms			
685	Kitos perveiktos sumos			
686	Grąžintini finansavimo sumos			
69	Mokėtinos sumos, susijusios su vykdoma veikla	-1.298.839,10	-1.220.480,76	-78.358,34
691	Tekėjama mokėtinos sumos	-412.545,76	-548.692,22	136.146,46
692	Mokėtinos sumos darbuotojams	-613,54	-51,23	-564,31
693	Mokėtini veiklos mokėjimai	-76.510,18		-76.510,18
694	Kiti išankstiniai mokėjimai	-809.167,62	-671.737,31	-137.430,31
695	Kiti trumpalaikiai įsipareigojimai	-24.288.930,13	-21.615.509,57	-2.593.420,56
7K1.	Pajamos			
70	Finansavimo pajamos	-18.631.075,16	-17.300.060,70	-1.331.014,46
701	Panaudėtų finansavimo šaltinių nepiniginiams turtui įsigyti pajamos	-4.448.129,84	-2.980.174,48	-1.467.955,36

Eil. Nr.	Sąskaitos pavadinimas	Ataskaitinis laikotarpis	Praktinės ataskaitinis laikotarpis	Pokytis
1	2	3	4	5
702	Panaudotų finansavimo sumų kitoms išlaidoms pajamos	-14.182.943,32	-14.319.886,22	136.940,90
71	Mokesčių pajamos			
711	Apkačiavimas mokesčių pajamos			
712	Pervestinos mokesčių sumos į valstybės biudžetą			
713	Pervestinos mokesčių sumos į savivaldybių biudžetus			
714	Pervestinos mokesčių sumos į teikiamų fondams			
715	Organizacinių mokesčių sumos			
72	Socialinių įmokų pajamos			
721	Apkačiavimas socialinių įmokų pajamos			
722	Pervestinos socialinės įmokos			
73	Turto naudojimo pajamos			
731	Apkačiavimas turto naudojimo pajamos			
732	Pervestinos sumos už turto naudojimą į valstybės biudžetą	-104.756,76	-123.478,14	18.721,38
733	Pervestinos sumos už turto naudojimą į savivaldybių biudžetus	-104.756,76	-123.478,14	18.721,38
734	Pervestinos sumos už turto naudojimą kitoms viešojo sektoriaus subjektams			
74	Prekių, turto, paslaugų pardavimo pajamos	-5.471.354,31	-4.191.817,62	-1.279.536,69
741	Apkačiavimas prekių, turto ir paslaugų pardavimo pajamos	-5.471.354,31	-4.191.817,62	-1.279.536,69
742	Pervestinos sumos už pardiktas prekes, turą, paslaugas į valstybės biudžetą			
743	Pervestinos sumos už pardiktas prekes, turą, paslaugas į savivaldybių biudžetus			
75	Sumų už konfiskacines turas, baudas ir kitų netesybų, susijusių su kita nei finansine ar investicine veikla, pajamos			
76	Finansinės ir investicinės veiklos pajamos	-1.743,90	-153,11	-1.590,79
761	Palūkanų pajamos			
762	Baudų ir delspinigių pajamos	-1.720,28	-153,11	-1.567,17
763	Pajamos dėl teigiamos valiutos kurso pakeitimo įtakos			
764	Vertybinių popierių perkainojimo pelnas	-23,62		-23,62
765	Dividendai			
766	Finansinio turto perkainojimo pelnas			
767	Kitos finansinės ir investicinės veiklos pajamos			
77	Kitos pajamos			
771	Rūšiuojamųjų pajamos			
772	Kitos pajamos			
81K1	Sąnaudos	23.695.093,06	21.934.497,96	1.760.595,10
81	Mokesčių Europos Sąjungai sąnaudos			
82	Socialinių išmokų sąnaudos	398.076,54	440.154,00	-42.077,46
821	Valstybinio socialinio draudimo išmokų sąnaudos			
822	Socialinių išmokų iš valstybės biudžeto sąnaudos	398.076,54	440.154,00	-42.077,46
823	Socialinių išmokų iš savivaldybės biudžeto sąnaudos			
824	Privačiosios sveikatos draudimo fondo socialinių išmokų sąnaudos			
825	Kitų socialinių išmokų sąnaudos			
83	Subsidijų, dotacijų, finansavimo sąnaudos			
831	Subsidijų sąnaudos			
832	Dotacijų sąnaudos			
833	Finansavimo sąnaudos			
87	Pagrindinės veiklos sąnaudos	22.906.149,90	21.486.411,77	1.421.738,13
8701	Darbo užmokesčio sąnaudos	9.454.761,18	9.066.632,46	388.128,72
8702	Socialinio draudimo sąnaudos	3.222.004,54	3.103.530,74	118.473,80
8703	Įsigaliojimo turto nuosėdėjimo ir amortizacijos sąnaudos	3.038.146,63	2.411.788,31	626.358,32
8704	Komunalinių paslaugų ir ryšių sąnaudos	673.160,38	959.577,76	-286.417,38
8705	Komandiruočių sąnaudos	740.413,66	743.188,50	-2.774,84
8706	Transporto sąnaudos	75.099,17	60.360,06	14.739,11
8707	Kvalifikacijos kėlimo sąnaudos	3.258,44	7.823,80	-4.565,36
8708	Paprasčio remonto ir eksploatavimo sąnaudos	179.569,65	399.919,17	-220.349,52
8709	Nuvertėjimo ir nurašytų sumų sąnaudos	944.714,24	1.210,00	943.504,24
8710	Sumaudotų ir gaudytų atsargų savikaina	1.138.956,67	1.147.771,70	-8.815,03
8711	Nuomos sąnaudos			
8712	Kitų paslaugų sąnaudos	2.334.512,61	2.479.218,93	-144.706,32
8713	Pagrindinės veiklos kitos sąnaudos	1.103.552,73	1.105.390,34	-1.837,61
88	Kitos veiklos sąnaudos	379.546,04	6.448,85	373.097,19
89	Finansinės ir investicinės veiklos sąnaudos	9.320,58	1.483,34	7.837,24
891	Palūkanų sąnaudos			
892	Baudų ir delspinigių sąnaudos	398,89	665,37	-266,68
893	Sąnaudos dėl teigiamos valiutos kurso pakeitimo įtakos	8.921,54	817,77	8.103,77
894	Vertybinių popierių perkainojimo nuostoliai			
895	Finansinio turto perkainojimo nuostoliai			
896	Finansinės ir investicinės veiklos kitos sąnaudos	0,15		0,15
91K1	Specialiosios sąskaitos			
91	Nuovynės metodo įtaka			
911	Kontroliuojamųjų subjektų rezultatai			
912	Asocijuojamųjų subjektų rezultatai			
92	Apkačiavimas politikos keitimo ir esminių klaidų taisymo įtaka			
921	Apkačiavimas politikos keitimo įtaka			
922	Praejusių laikotarpių esminių klaidų taisymo įtaka			
93	Pelno mokesčiai			

Gamtos tyrimų centras, 302470603, Akademijos g. 2, Vilniaus m., Vilniaus m. sav.

2013 M. GRUODŽIO 31 D. pasibaigusių metų FINANSINIŲ ATASKAITŲ RINKINYS
(Visos sumos litais, jei nenurodyta kitaip)

Patvirtinta
ID: 37273
Data: 2014-03-21 09:15:35

BIOLOGINIO TURTO, ĮVERTINTO ĮSIGIJIMO SAVIKAINA ARBA NORMATYVINĖMIS KAINOMIS, VERTĖS PASIKEITIMAS PER ATASKAITINĮ LAIKOTARPĮ

Eil. Nr.	Stralpaniai	Žemės ūkio veikloje naudojamą biologinio turto grupę	Ne žemės ūkio veikloje naudojamą biologinio turto grupę	Mankštintai nuokėjimai už biologinį turą	Iš viso
1	2	3	4	5	6
1	Likusias ataskaitinio laikotarpio pradžioje		2.028,00		2.028,00
2	Biologinio turto padidėjimas dėl:		5.206,50		5.206,50
2.1	Prieauglio			X	
2.2	Įsigijimo		5.206,50		5.206,50
2.3	Grąžo nemokamai			X	
2.4	Pergrupavimo				
2.5	Nuvertėjimo atstatymo				
3	Biologinio turto sumažėjimas dėl:		-5.206,50		-5.206,50
3.1	Pardavimo			X	
3.2	Perdavimo			X	
3.3	Žemės ūkio produkcijos gavimo			X	
3.4	Nurašymo		-5.206,50		-5.206,50
3.5	Nuvertėjimo				
3.6	Pergrupavimo				
3.7	Kitų priežasčių				
4	Kiti pokyčiai*				
5	Likusias ataskaitinio laikotarpio pabaigoje (1+2-3+4-4)		2.028,00		2.028,00

X pažymėti ataskaitos laukai nepildomi.

* Pokyčiai turi būti patikimai aiškinaamojo rašto tekste

GAMTOS TYRIMŲ CENTRAS

2013 M. METŲ BIUDŽETO VYKDYMO ATASKAITŲ AIŠKINAMASIS RAŠTAS

BENDROJI DALIS

Lietuvos Respublikos Vyriausybė 2009 m. gruodžio 23 d. nutarimu Nr. 1800 "Dėl Vilniaus universiteto Ekologijos instituto, Geologijos ir geografijos instituto ir Botanikos instituto reorganizavimo" nuo 2010 sausio 1 d. reorganizavo Vilniaus universiteto Ekologijos institutą, Geologijos ir geografijos institutą ir Botanikos institutą sujungimo į valstybinį mokslinių tyrimų institutą Gamtos tyrimų centrą būdu. Patvirtintas reorganizavimo sąlygų aprašas, Gamtos tyrimų centro įstatai.

Gamtos tyrimų centro rekvizitai:

Steigėjas – Lietuvos Respublikos Vyriausybė;

Teisinė forma - biudžetinė įstaiga;

Valdymo organai – Gamtos tyrimų centro mokslo taryba ir direktorius;

Buveinės adresas- Akademijos g 2, LT-08412 Vilnius-21;

Įstaigos kodas – 302470603;

Įstaigos PVM mokėtojo kodas- LT100005107912;

Biudžetinių lėšų atsiskaitomosios sąskaitos numeris – LT327300010120521301.

Gamtos tyrimų centro registravimo data Juridinių asmenų registre ir yra 2010 m. sausio 6 d. Kontroliuojamų arba asocijuotų subjektų bei filialų ar kitų struktūrinių padalinių GTC neturi.

Vidutinis pareigybių skaičius ataskaitinio laikotarpio pabaigai 515,7.

Vidutinis metinis etatų skaičius 362,9

APSKAITOS POLITIKA

Gamtos tyrimų centro teikiamos tarpinės finansinės ataskaitos parengtos prisilaikant VSAFAS reikalavimų. Atsižvelgiant į LR Finansų ministerijos rekomendacijas, parengta ir patvirtinta apskaitos politika pagal VSAFAS taikymo metodiką. Apskaitos duomenys 2012 m. buvo pateikiami ir tvirtinami Viešojo sektoriaus apskaitos ir konsolidavimo informacinėje sistemoje.

Per 2013 m. pokyčiai dėl apskaitos politikos nebuvo užregistruoti, nes GTC nebuvo keičiami apskaitos principai, metodai ir taisyklės. Esminių klaidų dėl kurių 2012 m. ir ankstesnių laikotarpių finansinėje atskaitomybėje atspindėtų neteisingai finansinės būklės ir veiklos rezultatų duomenys taisymo nebuvo.

GTC buhalterinę apskaitą tvarko Ekonomikos ir finansų skyrius. Skyriaus specialistai savo darbe vadovaujasi VSAFAS, LR buhalterinės apskaitos įstatymu, LR viešojo sektoriaus atskaitomybės įstatymu ir kitais teisės ir norminiais aktais.

GTC ILGALAIKIS MATERIALUSIS TURTAS

Balansinė vertė metų pabaigoje sudaro **30 761 620,76 Lt**, iš jų negyvenamųjų pastatų likutinė balansinė vertė 5 206 224,55 Lt. Paididėjimą, lyginant su 2012 m., įtakoja GTC vykdomi projektai (finansuojami ES ir valstybės biudžeto lėšomis), kuriuose numatyta ilgalaikio materialaus turto įsigijimas (laboratorinė įranga). Per metus naujai įsigyta mašinų ir įrenginių sumoje 3245911,91 Lt, tame skaičiuje:

- transporto priemonės suma 64900,00 Lt
- baldų ir biuro įrangos suma 330880,73 Lt

Įstatymų nustatyta tvarka nurašyta pagal inventorizacijos rezultatus:

- mašinų ir įrenginių sumoje 190253,90 Lt.
- baldų ir biuro įrangos sumoje 146425,80 Lt

Balanso sąskaitos „Nebaigtos statybos įsigijimo savikaina“ likutis metų pabaigoje **5359252,13Lt** atsirado dėl nuo 2010 m. GTC vykdomų ir iš ES struktūrinių fondų bei Lietuvos Respublikos valstybės biudžeto lėšų finansuojamų projektų:

1. projektas Nr. VP2-1.1-ŠMM-04-V-01-008 „Jungtinio gamtos tyrimų centro (JGTC) įkūrimas
2. projektas Nr. VP2-1.1- ŠMM-04-V-02-009 „Biologinių ir žemės išteklių tyrimo ir naudojimo technologijų MTEP veiklai skirtos infrastruktūros kūrimas bei atnaujinimas (BIOGEONAUDA-D)“
3. projektas Nr. VP2-1.1-ŠMM-04-V-01-003, „Jūrinio slėnio branduolio sukūrimas ir studijų infrastruktūros atnaujinimas“

Projektų vykdymo metų planuojama sukurti šiuolaikinę mokslinių tyrimų infrastruktūrą. Pastatyti naują JGTC mokslinių laboratorijų sekciją, adresu Akademijos g. 2 ir sukurti trys atviros prieigos centrus: 1) Ekotoksikologijos centras; 2) Biotaksonomijos, ekologijos ir molekulinų tyrimų centras; 3) Geotyrimų centras bei įsigyti mokslinę laboratorinę įrangą.

2013 m. buvo užbaigta renovuoti ir pritaikyta studijų reikmėms Hidrobiologinių tyrimų laboratorija, esanti Šilutės raj. sav., Ventės km., todėl suma 865373,79 Lt iš balanso sąskaitos „Nebaigtos statybos įsigijimo savikaina“ buvo iškelta į balanso sąskaitą „Negyvenamųjų pastatų įsigijimo savikaina“.

Vadovaujantis 12 VSAFAS XI skyr., 64.1. ir 65 punktais, buvo patikslinta tikroji vertė Verkių dvaro pastatų Žaliųjų ežerų g. kultūros paveldo statinių įsigijimo savikaina 1971615,74 Lt.

GTC ILGALAIKIS NEMATERIALUSIS TURTAS

Balansinė vertė metų pabaigoje sudaro **177 903,00 Lt**. Padidėjimą 30770,96 Lt., lyginant su 2012 m., įtakoja GTC vykdomi projektai (finansuojami ES ir valstybės biudžeto lėšomis), kuriuose numatyta ilgalaikio nematerialaus turto įsigijimas.

ATSARGOS

Balansinė vertė metų pabaigoje sudaro **266 305,58 Lt**. Sumažėjimą, lyginant su 2012 m., įtakojo atsargų nurašymas GTC vykdomai veiklai ir įstatymų nustatyta tvarka atsargų nurašymas pagal inventorizacijos rezultatus

PASTABOS

Gamtos tyrimų centro finansinės atskaitomybės formų buhalterinių duomenų likučiai metų pradžioje:

1. Informacija apie įmokų į biudžetą, skiriamų specialiosioms programoms finansuoti, ataskaitos (forma Nr.1) sudarymą:

1.1. Negautų biudžeto asignavimų metų pradžioje likutį sudaro **338 443,10 Lt**. 2012 m. nepanaudotas lėšų likutis buvo įskaitytas į ataskaitinių 2013 m. nuo metų pradžios gautus asignavimus.

1.2. Negautų biudžeto asignavimų likutis 2013 m. pabaigoje sudaro **34 384,12 Lt**.

Šių įmokų į biudžetą likutis ataskaitinio laikotarpio pabaigoje susidarė dėl Gamtos tyrimų centro laimėtų konkursuose ES struktūrinių fondų ir užsienio valstybių lėšomis finansuojamų projektų užsakomiesiems darbams vykdyti. Kadangi minėti konkursai vyksta ne tik metų pradžioje, bet ir metų viduryje bei pabaigoje, tai sutartys su užsakovais buvo pasirašomos per visą metų laikotarpį (taip pat ir 2013 metų pabaigoje). Paprastai užsakomųjų mokslinių tyrimų vykdymo terminai tęsiasi keletą metų o lėšų apimtys sutartyse siekia milijonines sumas.

Šių įmokų į biudžetą panaudojimo teisinis pagrindas yra GTC direktoriaus patvirtinta sąmata. Įmokų į biudžetą likutis skirtas strateginio veiklos plano dalies, finansuojamos iš GTC pajamų, strateginiam tikslui įgyvendinti.

GTC įgyvendina 20 projektų finansuojamų iš ES finansinės paramos ir 3 projektus finansuojamus iš užsienio valstybių tarptautinės finansinės paramos. 2013 m. GTC vykdė LMT ir kitų institucijų 24 projektus finansuojamus iš valstybės biudžeto .

2. Informacija apie mokėtinas ir gautinas sumas (ataskaitos forma Nr.4):

2.1 Mokėtinų sumų įsiskolinimas iš biudžeto lėšų metų pradžioje sudarė 0 Lt, metų pabaigoje 0 tūkst. Lt.

2.2 Gautinų sumų įsiskolinimas iš biudžeto lėšų metų pradžioje sudarė 3,6 tūkst. Lt, metų pabaigoje 2,3 tūkst. Lt.


Įsiskolinimas susidarė dėl išankstinių apmokėjimų už paslaugas AB Lietuvos paštui – 1,9 tūkst. Lt, atsiskaitytiniams asmenims 0,4 tūkst. Lt.

3. Pinigai ir pinigų ekvivalentai:

3.1. GTC 2013 metų pradžioje pinigų ir pinigų ekvivalentų suma sudarė 3 337 497,40 Lt (iš jų biudžetinių lėšų 0 Lt), metų pabaigoje pinigų ir pinigų ekvivalentų suma sudarė 4 252 375,79 Lt (iš jų biudžetinių lėšų 0 Lt). Lėšų suma padidėjo dėl naujų projektų sutarčių pasirašymo sąlygų.

3.2 Gamtos tyrimų centro lėšų likučiai kreditinėje kortelėje metų pradžioje sudarė 4,29 Lt. lėšų likučiai kreditinėje kortelėje ataskaitinio laikotarpio pabaigoje sudarė 0,00 Lt.

Direktorius



Vincas Būda

Forma Nr. B-1 patvirtinta Lietuvos Respublikos finansų ministro 2011 m. birželio 30 d. įsakymu Nr. IK-230
(Lietuvos Respublikos finansų ministro 2012 m. balandžio 17 d. įsakymo Nr. IK-148 redakcija)

GAMTOS TYRIMŲ CENTRAS

(dokumento sudarytojo (įstaigos) pavadinimas)

INFORMACIJA APIE IŠLAIDŲ ASIGNAVIMŲ VALDYTOJŲ DARBO UŽMOKESČIUI VYKDYMĄ

2013 M. GRUODŽIO 31 D. metinė
(6 mėnesių, metinė)

2014.01.17

(data ir numeris)

Vilnius

(sudarymo vieta)

(Asignavimų valdytojo) įstaigos pavadinimas:

Gamtos tyrimų centras
suvestinė

90	900	2805
Ministerija	Departamentas	Bužetinė įstaiga (Kodas)

Pareigybes	Pareigybių skaičius, vnt.		Ataskaitinio laikotarpio patikslintas planas, tūkst. litų							Ivykdyta, tūkst. litų						
	2	3	4	5	6	7	8	9	10	11	12	13	14	15	16	17
	patikslintas planas	ivykdyta	pareiginėms algoms/ tarybiniam atlyginimui	pareidams už tarnybos stažą	kitiems priedams	priemokoms	už darbą poilsio ir švenčių dienomis, naktinį bei viršvalandinį darbą ir buėjimą	Is viso	pareiginėms algoms/ tarybiniam atlyginimui	pareidams už tarnybos stažą	kitiems priedams	priemokoms	už darbą poilsio ir švenčių dienomis, naktinį bei viršvalandinį darbą ir buėjimą	skaitinamosioms išmokoms	kitoms išmokoms	Is viso
I. Valstybes politikai ir valstybes pareigūnai ¹																
II. Teisėjai ²																
III. Valstybes tarnautojai ³																
iš jų statiniai																
IV. Kariai ^{4,5}																
iš jų:	x	x	x	x	x	x	x	x	x	x	x	x	x	x	x	x
profesinės karo tarnybos kariai																
kariai savanoriai																
parengtojo rezervu kariai				x						x						
V. Darbuotojai, dirbantys pagal darbo sutartis ^{6,7}	158	189	1688,0	x	315,0			2.003,0	2418,1	x	79,7	274,0	56,2	47,9	5,0	2.880,9

Pareigybes	Pareigybiu skaičius, vnt.		Ataskaitinio laikotarpio patikslintas planas, tūkst. litų						Ivykdyta, tūkst. litų							
	patikslintas planas	ivykdyta	pareiginams algoms/ tarnybiniam atlyginimui	priedams už tarnybos stažą	kitiems priedams	priemokoms	už darbą poilsio ir švenčių dienomis, naktinį bei viršvalandinį darbą ir budėjimą	Iš viso	pareiginams algoms/ tarnybiniam atlyginimui	priedams už tarnybos stažą	kitiems priedams	priemokoms	už darbą poilsio ir švenčių dienomis, naktinį bei viršvalandinį darbą ir budėjimą	skaitinamosioms išmokoms	kitoms išmokoms	Iš viso
I	2	3	4	5	6	7	8	9	10	11	12	13	14	15	16	17
Iš jų:	x	x	x	x	x	x	x	x	x	x	x	x	x	x	x	x
Pedagogai (pedagoginės normos) iš jų gaunantys darbo užmokesį iš mokymo krepšelio lėšų				x												
Sveikatos priežiūros specialistai				x												
Kultūros ir meno darbuotojai				x												
Aplinkos ministerijai pavaldžių biudžetinių įstaigų darbuotojai				x												
Žemės ūkio ministerijai pavaldžių biudžetinių įstaigų darbuotojai				x												
Socialinį darbą dirbantys darbuotojai				x												
Sveikimo ir mokslo, kultūros ir meno, sveikatos priežiūros ir socialinių įstaigų kiti darbuotojai, taip pat kitų biudžetinių įstaigų ir organizacijų darbuotojai	158	189	1688,0	x	315,0			2.003,0	2418,1	x	79,7	274,0	56,2	47,9	5,0	2880,9
Ministro Pirmininko tarnybos, ministerijų, Vyriausybės įstaigų, kitų institucijų ar įstaigų, atliekančių viešąjį administravimą, savivaldybių darbuotojai, nepriskiriami valstybės tarnautojų kategorijai				x						x						
VI. Mokslo ir studijų institucijų vadovai, jų pavaduotojai, akademiniai padalinii vadovai, jų pavaduotojai, moksliniai sekretoriai, mokslo darbuotojai, kiti tyrėjai ir dėstytojai ⁸	164	164	4206,0	x	504,0			4.710,0	3406,1	x	158,3	191,6	0	76,1	0	3.832,1
VII. Kit ⁹																
VIII. Darbo užmokeskis pinigais, iš viso (I+II+III+IV+V+VI+VII)	x	x	5894,0		819,0			6.713,0	5824,2		238	465,6	56,2	124,0	5,0	6.713,0
IX. Pajamos natūra	x	x	x	x	x	x	x		x	x	x	x	x	x	x	
Iš VISO (VIII+IX)			5894,0		819,0			6.713,0	5824,2		238	465,6	56,2	124	5,0	6.713,0

Pareigybės	Pareigybių skaičius, vnt.		Ataskaitinio laikotarpio patikslintas planas, rūkst. litų						Ivykdymo, rūkst. litų								
	1	2	3	4	5	6	7	8	9	10	11	12	13	14	15	16	17
Institucijų (įstaigų) skaičius, vnt.	x	x	x	x	x	x	x	x	x	x	x	x	x	x	x	x	x

¹ pagal Lietuvos Respublikos valstybės politikų ir valstybės pareigūnų darbo apmokėjimo įstatymą.

² pagal Lietuvos Respublikos teisėjų atlyginimų įstatymą.

³ pagal Lietuvos Respublikos valstybės tarnybos įstatymą.

⁴ pagal Lietuvos Respublikos Vyriausybės 1998 m. lapkričio 20 d. nutarimą Nr. 1353 "Dėl profesinės karo tarnybos karių, karių savanorių ir kitų aktyviojo rezervu karių, taip pat parengtojo rezervu karių tarnybos apmokėjimo sąlygų".

⁵ pagal Lietuvos Respublikos Vyriausybės 2000 m. liepos 20 d. nutarimą Nr. 879 "Dėl Antrajame operatyvinių tarnybų departamente prie Krašto apsaugos ministerijos tarnaujantių profesinės karo tarnybos karių tarnybos apmokėjimo".

⁶ pagal Lietuvos Respublikos Vyriausybės 1993 m. liepos 8 d. nutarimą Nr. 511 "Dėl biudžetinių įstaigų ir organizacijų darbuotojų darbo apmokėjimo tvarkos tobulinimo".

⁷ pagal Lietuvos Respublikos Vyriausybės 2003 m. spalio 31 d. nutarimą Nr. 1359 "Dėl gydytojų rengimo".

⁸ pagal Lietuvos Respublikos Vyriausybės 2007 m. balandžio 4 d. nutarimą Nr. 337 "Dėl mokslo ir studijų institucijų vadovų, jų pavadojų, akademinėsių padalinėsių vadovų, jų pavadojų, akademinėsių sekretorių, mokslo darbuotojų, kitų tyrėjų ir dėstytojų darbo apmokėjimo sąlygų aprašo patvirtinimo".

⁹ subjektai, vykdančys atitinkamas asignavimų valdytojų programas ir kurių darbo užmokeskis yra įskačiuotas į asignavimų valdytojo darbo užmokesčio fondą (valstybės įmonių, viešųjų įstaigų darbuotojai ir kt.).

Direktorius

Vincas Buda
(vardas ir pavardė)

(atsakingo struktūrinio padalinio vadovo
pareigų pavadinimas)

GAMTOS TYRIMŲ CENTRAS

(dokumento sudarytojo (įstaigos) pavadinimas)

INFORMACIJA APIE IŠLAIDŲ STIPENDIJOMS IR IŠMOKOMS VYKDYMA

2013 M. GRUODŽIO 31 D. metinė

(6 mėnesių, metinė)

2014.01.14

(data ir numeris)

Vilnius

(sudarymo vieta)

(Asignavimų valdytojo) įstaigos pavadinimas:

Gamtos tyrimų centras

90

Ministerija

Departamentas

900

Biudžetinė įstaiga

2805

(Kodas)

Kontingentas, kuriam skaičiuojamos išlaidos (taikant skirtingas normas)	Ataskaitinio laikotarpio patikslintas planas		Išvykdyta
	gavėjų skaičius, vnt.	išlaidų suma, tūkst. Lt	
Mokslieiviai			
gaunantys stipendijas			
Kariūnai			
Studentai			
gaunantys skatinamąsias stipendijas			
gaunantys socialines stipendijas			
gaunantys tikslines stipendijas			
gaunantys tikslines skatinamąsias išmokas			
Doktorantai			
mokslų doktorantai:			
pirmųjų metų	7	90	11
antrųjų–ketvirtųjų metų	15	178,7	10
meno doktorantai:			
pirmųjų metų			
antrųjų–ketvirtųjų metų			
gaunantys stipendijas už akademinis pasiekimus			
gaunantys kitas išmokas			
Rezidentai			
Užsienio lietuviai			
gaunantys stipendijas už studijų rezultatus			
gaunantys socialinę išmoką			
Iš viso išlaidų:	x	268,7	x

Direktorius

(atsakingo struktūrinio padalinio vadovo
pareigų pavadinimas)

Vincas Būda

(vardas ir pavardė)

Forma Nr. B-16 patvirtinta Lietuvos Respublikos finansų ministro 2011 m. birželio 30 d. įsakymu Nr. 1K-230 (Lietuvos Respublikos finansų ministro 2012 m. balandžio 17 d. įsakymo Nr. 1K-148 redakcija)

GAMTOS TYRIMŲ CENTRAS
(dokumento sudarytojo (įstaigos) pavadinimas)

**INFORMACIJA APIE INSTITUCIJOS STRATEGINIŲ TIKSLŲ ĮGYVENDINIMĄ
2013 M. GRUODŽIO 31 D. METINĖ**
(metinė)

2013 m. sausio 17 d.

(data ir numeris)

VILNIUS

(sudarymo vieta)

90 900 2805

Ministerija Departamentas Biudžetinė įstaiga
(Kodas)

(Asignavimų valdytojo) įstaigos pavadinimas: GAMTOS TYRIMŲ CENTRAS

Institucijos strateginio tikslo kodas	Institucijos strateginio tikslo pavadinimas	Informacija apie strateginio tikslo įgyvendinimą
01.01.01.	Vykdyti tarptautinio lygio mokslinius tyrimus ir eksperimentinę plėtrą gamtos tyrimų srityse, rengti šių sričių aukštos kvalifikacijos mokslininkus	Efektų kriterijus E-01-01 Mokslinių straipsnių tarptautiniuose leidiniuose dalis nuo visų publikuotų straipsnių - įvykdyta 173,4%
		Efektų kriterijus E-01-01 Skiriamų valstybės biudžeto lėšų suma, tenkanti vienam tarptautiniam moksliniam straipsniui - įvykdyta 52,3%

Direktorius

(atsakingo struktūrinio padalinio vadovo pareigų pavadinimas)


(parašas) Vincas Būda
(vardas, pavardė)

Gamtos tyrimų centras, 302470603, Akademijos g., 2, Vilnius
(viešojo sektoriaus subjekto pavadinimas, kodas Juridinių asmenų registre, adresas)

Valstybės išdui, MVAL1
(finansuojančios institucijos pavadinimas)

**PAŽYMA DĖL FINANSAVIMO SUMŲ
2013 M. GRUODŽIO 31 D.**

2014-01-20 Nr.
(data)

	Kodas
Ministerijos	902805
Departamento	900
Istaigos	2805

Versijos Nr.1

1. Sukaupta finansavimo pajamų suma ataskaitinio laikotarpio pabaigoje (likutis)*:

Eil. Nr.	Finansavimo šaltinio kodas	Valstybės funkcija	Ekonominės klasifikacijos straipsnis	Suma (Lt, ct.)
1	1.1.1.1.1	09.07.01.01	2.1.1.1.1.01	546.325,63
2	1.1.1.1.1	09.07.01.01	2.1.2.1.1.01	169.251,69
	1.1.1.1.1	09.07.01.01		715.577,32
	1.1.1.1.1			715.577,32
Iš viso:				

2. Gautinos finansavimo sumos ataskaitinio laikotarpio pabaigoje (likutis):**

Eil. Nr.	Finansavimo šaltinio kodas	Valstybės funkcija	Ekonominės klasifikacijos straipsnis	Suma (Lt, ct.)
1				0,00
				0,00
				0,00
Iš viso:				0,00

3. Per ataskaitinį laikotarpį gautos finansavimo sumos*:**

Eil. Nr.	Finansavimo šaltinio kodas	Valstybės funkcija	Ekonominės klasifikacijos straipsnis	Suma (Lt, ct.)
1	1.1.1.1.1	09.07.01.01	2.1.1.1.1.01	5.907.000,00
2	1.1.1.1.1	09.07.01.01	2.1.2.1.1.01	1.810.000,00
3	1.1.1.1.1	09.07.01.01	2.2.1.1.1.05	29.000,00
4	1.1.1.1.1	09.07.01.01	2.2.1.1.1.06	81.200,00
5	1.1.1.1.1	09.07.01.01	2.2.1.1.1.08	3.600,00
6	1.1.1.1.1	09.07.01.01	2.2.1.1.1.10	50.200,00
7	1.1.1.1.1	09.07.01.01	2.2.1.1.1.11	4.100,00
8	1.1.1.1.1	09.07.01.01	2.2.1.1.1.16	3.000,00
9	1.1.1.1.1	09.07.01.01	2.2.1.1.1.20	225.600,00
10	1.1.1.1.1	09.07.01.01	2.2.1.1.1.30	190.600,00
11	1.1.1.1.1	09.07.01.01	2.7.3.1.1.01	3.000,00
12	1.1.1.1.1	09.07.01.01	2.8.1.1.1.01	268.700,00
	1.1.1.1.1	09.07.01.01		8.576.000,00
	1.1.1.1.1			8.576.000,00
Iš viso:				8.576.000,00

4. Gražintinos finansavimo sumos ataskaitinio laikotarpio pabaigoje (likutis)**:**

Eil. Nr.	Finansavimo šaltinio kodas	Valstybės funkcija	Ekonominės klasifikacijos straipsnis	Suma (Lt, ct.)
1				0,00
				0,00
				0,00

Eil. Nr.	Finansavimo šaltinio kodas	Valstybės funkcija	Ekonominės klasifikacijos straipsnis	Suma (Lt, ct.)
				0,00
iš viso:				

5. Sukauptos gražintinos finansavimo sumos ataskaitinio laikotarpio pabaigoje (likutis) *****.

Eil. Nr.	Finansavimo šaltinio kodas	Valstybės funkcija	Ekonominės klasifikacijos straipsnis	Suma (Lt, ct.)
				0,00
1				0,00
				0,00
				0,00
iš viso:				

- *Sukauptos finansavimo pajamos (debetas 1632XXX – Kitos ilgalaikės gautinos sumos (ta dalis, kiek patirta sąnaudų, kurias numatom
- ** Gautinos finansavimo sumos (kreditas 41XXXXX Finansavimo sumos (gautinos)) iš Valstybės išdo.
- *** Gautos finansavimo sumos (kreditas 42XXXXX1 Finansavimo sumos (gautos)) iš Valstybės išdo.
- **** Gražintinos finansavimo sumos (kreditas 686XXXXX Gražintinos finansavimo sumos) Valstybės išdui.
- ***** Sukauptos gražintinos finansavimo sumos (kreditas 695XXXXX Kiti trumpalaikiai [sipareigojimai] (sukauptos gražintinos finansavimo

Duomenys pateikiami susumuoti pagal finansavimo šaltinį, valstybės funkciją, iš viso.
 Duomenys pagal biudžetinių įstaigų pajamų [mokų finansavimo šaltinį] (1. 4.) pažymoje nerodomi.
 Duomenys pateikiami litais ir centais su dviem ženklais po kablelio.

Direktorius
 (įstaigos vadovo ar jo įgalioto asmens pareigų pavadinimas)

Vyriausioji buhalterė
 (vyriausiasis buhalteris (buhalteris))

(paršas)

(paršas)

Vincas Būda
 (vardas ir pavardė)

Olga Markevičienė
 (vardas ir pavardė)

Gamtos tyrimų centras, 302470603, Akademijos g., 2
(įstaigos pavadinimas, kodas Juridinių asmenų registre, adresas)

BIUDŽETO IŠLAIDŲ ŠAMATOS VYKDYMO
2013 M. GRUODŽIO 31 D.
metinė
(metinė, ketvirtinė)

ATASKAITA

Nr.

(data)

	Kodas
Ministerijos/Savivaldybės	90
Departamento	900
Įstaigos	2805
Programos	
Finansavimo šaltinio	
Valstybės funkcijos	
	Data: 14.01.16
	Laikas: 15:30:42

Sumos litais


Išlaidų ekonominės klasifikacijos kodas	Išlaidų pavadinimas	Eil. Nr.	Asignavimų planas, įskaitant patikslinimus		Gauti asignavimai kartu su įskaitytu praėjusių metų lėšų likučiu	Panaudoti asignavimai
			metams	ataskaitiniam laikotarpiui		
1	2	3	4	5	6	7
2 + 3	IŠLAIDOS IŠ VISO	307	13.204.400,00	13.204.400,00	13.200.347,82	13.200.347,82
2.	IŠLAIDOS	1	13.104.400,00	13.104.400,00	13.104.400,00	13.104.400,00
2.1.	DARBO UŽMOKESTIS IR SOCIALINIS DRAUDIMAS	2	8.769.000,00	8.769.000,00	8.769.000,00	8.769.000,00
2.1.1.	Darbo užmokestis	3	6.713.000,00	6.713.000,00	6.713.000,00	6.713.000,00
2.1.1.1.	Darbo užmokestis	4	6.713.000,00	6.713.000,00	6.713.000,00	6.713.000,00
2.1.1.1.1.	Darbo užmokestis	5	6.713.000,00	6.713.000,00	6.713.000,00	6.713.000,00
2.1.1.1.1.1.	Darbo užmokestis	6	6.713.000,00	6.713.000,00	6.713.000,00	6.713.000,00
2.1.1.1.1.1.01	Darbo užmokestis pinigais	8	2.056.000,00	2.056.000,00	2.056.000,00	2.056.000,00
2.1.2.	Socialinio draudimo įmokos	9	2.056.000,00	2.056.000,00	2.056.000,00	2.056.000,00
2.1.2.1.	Socialinio draudimo įmokos	10	2.056.000,00	2.056.000,00	2.056.000,00	2.056.000,00
2.1.2.1.1.	Socialinio draudimo įmokos	11	2.056.000,00	2.056.000,00	2.056.000,00	2.056.000,00
2.1.2.1.1.01	Socialinio draudimo įmokos	12	4.057.900,00	4.057.900,00	4.057.900,00	4.057.900,00
2.2.	PREKIŲ IR PASLAUGŲ NAUDOJIMAS	13	4.057.900,00	4.057.900,00	4.057.900,00	4.057.900,00
2.2.1.	Prekių ir paslaugų naudojimas	14	4.057.900,00	4.057.900,00	4.057.900,00	4.057.900,00
2.2.1.1.	Prekių ir paslaugų naudojimas	15	4.057.900,00	4.057.900,00	4.057.900,00	4.057.900,00
2.2.1.1.1.	Prekių ir paslaugų naudojimas	18	43.000,00	43.000,00	43.000,00	43.000,00
2.2.1.1.1.05	Ryšių paslaugos	19	133.800,00	133.800,00	133.800,00	133.800,00
2.2.1.1.1.06	Transporto išlaidos	21	7.600,00	7.600,00	7.600,00	7.600,00
2.2.1.1.1.08	Spaudiniai	23	141.800,00	141.800,00	141.800,00	141.800,00
2.2.1.1.1.10	Kitos prekės	24	348.800,00	348.800,00	348.800,00	348.800,00
2.2.1.1.1.11	Komandiruotės (transporto, apgyvendinimo ir kitos komandiruotės išlaidos)	27	15.800,00	15.800,00	15.800,00	15.800,00
2.2.1.1.1.15	Ilgalaikio materialiojo turto einamasis remontas	28	3.100,00	3.100,00	3.100,00	3.100,00
2.2.1.1.1.16	Kvalifikacijos kelimas	32	430.700,00	430.700,00	430.700,00	430.700,00
2.2.1.1.1.20	Komunalinės paslaugos	33	2.933.300,00	2.933.300,00	2.933.300,00	2.933.300,00
2.2.1.1.1.30	Kitos paslaugos	100	8.800,00	8.800,00	8.800,00	8.800,00
2.7.	SOCIALINĖS IŠMOKOS (PAŠALPOS)	111	8.800,00	8.800,00	8.800,00	8.800,00
2.7.3.	Darbdavių socialinė parama	112	8.800,00	8.800,00	8.800,00	8.800,00
2.7.3.1.	Darbdavių socialinė parama	113	8.800,00	8.800,00	8.800,00	8.800,00
2.7.3.1.1.	Darbdavių socialinė parama	114	8.800,00	8.800,00	8.800,00	8.800,00
2.7.3.1.1.01	Darbdavių socialinė parama pinigais	116	268.700,00	268.700,00	268.700,00	268.700,00
2.8.	KITOS IŠLAIDOS	117	268.700,00	268.700,00	268.700,00	268.700,00
2.8.1.	Kitos išlaidos	118	268.700,00	268.700,00	268.700,00	268.700,00
2.8.1.1.	Einamiesiems tikslams	119	268.700,00	268.700,00	268.700,00	268.700,00
2.8.1.1.1.	Einamiesiems tikslams					

				Kodas	
				90	
				Ministerijos/Savivaldybės	
				Departamento	
				900	
				Istaigos	
				2805	
				Programos	
Finansavimo šaltinio					
Valstybės funkcijos				09	07
				01	01
				Data: 14.01.16	
				Laikas: 15:30:43	

1	2	3	4	5	6	7
2.8.1.1.1.1.01	Stipendijoms	120	268.700,00	268.700,00	268.700,00	268.700,00
3.	SANDORIAI DĖL MATERIALIOJO IR NEMATERIALIOJO TURTO BEI FINANSINIŲ ĮSIPAREIGOJIMŲ VYKDYMAS	141	100.000,00	100.000,00	95.947,82	95.947,82
3.1.	MATERIALIOJO IR NEMATERIALIOJO TURTO ĮSIGIJIMO IŠLAIDOS	142	100.000,00	100.000,00	95.947,82	95.947,82
3.1.1.	Ilgalaikio materialiojo turto kūrimas ir įsigijimas	143	99.450,00	99.450,00	95.401,76	95.401,76
3.1.1.3	Mašinos ir įrenginiai	152	99.450,00	99.450,00	95.401,76	95.401,76
3.1.1.3.1	Mašinos ir įrenginiai	153	99.450,00	99.450,00	95.401,76	95.401,76
3.1.1.3.1.01	Transporto priemonės	154	21.750,00	21.750,00	21.750,00	21.750,00
3.1.1.3.1.02	Kitos mašinos ir įrenginiai	155	77.700,00	77.700,00	73.651,76	73.651,76
3.1.2.	Nematerialiojo turto kūrimas ir įsigijimas	164	550,00	550,00	546,06	546,06
3.1.2.1	Nematerialusis turtas	165	550,00	550,00	546,06	546,06
3.1.2.1.1	Nematerialusis turtas	166	550,00	550,00	546,06	546,06
3.1.2.1.1.02	Kompiuterinė programinė įranga, kompiuterinės programinės įrangos licencijos	168	550,00	550,00	546,06	546,06
	IŠ VISO		13.204.400,00	13.204.400,00	13.200.347,82	13.200.347,82

Direktorius
(istaigos vadovo ar jo įgalioto asmens pareigų pavadinimas)

Vyriausiasis buhalteris
(vyriausiasis buhalteris (buhalteris))



Vincas Būda
(vardas ir pavardė)

Olga Narkevičienė
(vardas ir pavardė)

(VBAMS FIN-02 forma)

Valstybės biudžeto lėšų išdavimo
iš valstybės išdo sąskaitos taisyklių
9 priedas902805 Gamtos tyrimų centras**VALSTYBĖS BIUDŽETO IŠLAIDŲ ŠAMATOS [VYKDYMO (KASINIŲ IŠLAIDŲ)
ATASKAITA**

14.01.01

(Data)

Data: 14.01.16

Lankas: 15.17.16

Šamata: KONTR13

Ekonominė klasifikacija:

Ekon. klas. sąsk. tipas:

Funkcinė klasifikacija:

Programa: 0100100000000000

Finansavimo šaltinis:

Ministerija:

Biudžetinė organizacija:

Padalinys:

Periodas: 13.01.01..13.12.31

Sumos litais

Ekonominė klasifikacija	Šamata		Panaudota asignavimų iš viso (kasinės išlaidos)	Asignavimų likutis	Iš viso gauta asignavimų (4+5)	*) Panaudota asignavimų, gautų (i staigus sąskaitą, per paskutinį atskaitomojo laikotarpio mėnesį
	metų	ataskaitinio laikotarpio				
1	2	3	4	5	6	7
2 + 3	13.204.400,00	13.204.400,00	13.200.347,82		13.200.347,82	
2.	13.104.400,00	13.104.400,00	13.104.400,00		13.104.400,00	
2.1.	8.769.000,00	8.769.000,00	8.769.000,00		8.769.000,00	
2.1.1.	6.713.000,00	6.713.000,00	6.713.000,00		6.713.000,00	
2.1.1.1	6.713.000,00	6.713.000,00	6.713.000,00		6.713.000,00	
2.1.1.1.1	6.713.000,00	6.713.000,00	6.713.000,00		6.713.000,00	
2.1.1.1.1.01	6.713.000,00	6.713.000,00	6.713.000,00		6.713.000,00	
2.1.1.1.9.9.99	6.713.000,00	6.713.000,00	6.713.000,00		6.713.000,00	
2.1.2.	2.056.000,00	2.056.000,00	2.056.000,00		2.056.000,00	
2.1.2.1	2.056.000,00	2.056.000,00	2.056.000,00		2.056.000,00	
2.1.2.1.1	2.056.000,00	2.056.000,00	2.056.000,00		2.056.000,00	
2.1.2.1.1.01	2.056.000,00	2.056.000,00	2.056.000,00		2.056.000,00	
2.2.	4.057.900,00	4.057.900,00	4.057.900,00		4.057.900,00	
2.2.1.	4.057.900,00	4.057.900,00	4.057.900,00		4.057.900,00	
2.2.1.1	4.057.900,00	4.057.900,00	4.057.900,00		4.057.900,00	
2.2.1.1.1	4.057.900,00	4.057.900,00	4.057.900,00		4.057.900,00	
2.2.1.1.1.05	43.000,00	43.000,00	43.000,00		43.000,00	
2.2.1.1.1.06	133.800,00	133.800,00	133.800,00		133.800,00	
2.2.1.1.1.08	7.600,00	7.600,00	7.600,00		7.600,00	
2.2.1.1.1.10	141.800,00	141.800,00	141.800,00		141.800,00	
2.2.1.1.1.11	348.800,00	348.800,00	348.800,00		348.800,00	
2.2.1.1.1.15	15.800,00	15.800,00	15.800,00		15.800,00	
2.2.1.1.1.16	3.100,00	3.100,00	3.100,00		3.100,00	
2.2.1.1.1.20	430.700,00	430.700,00	430.700,00		430.700,00	
2.2.1.1.1.30	2.933.300,00	2.933.300,00	2.933.300,00		2.933.300,00	
2.7.	8.800,00	8.800,00	8.800,00		8.800,00	
2.7.3.	8.800,00	8.800,00	8.800,00		8.800,00	
2.7.3.1	8.800,00	8.800,00	8.800,00		8.800,00	

(VBAMS FIN-02 forma)

Valstybės biudžeto lėšų išdavimo
iš valstybės izdo sąskaitos taisyklių
9 priedas

902805 Gamtos tyrimų centras


VALSTYBĖS BIUDŽETO IŠLAIDŲ SĄMATOS ĮVYKDYMO (KASINIŲ IŠLAIDŲ)
ATASKAITA

Ekonomine klasifikacija	Sąmata		14.01.01 (Data)		Iš viso gauta asignavimų (4+5)	*) Panaudota asignavimų, gautų į įstaigos sąskaitą, per paskutinį atskaitomąjį laikotarpio mėnesį	
	metų	ataskaitinio laikotarpio	Panaudota asignavimų iš viso (kasinės išlaidos)				Asignavimų likutis
			1	2			
2.7.3.1.1	8.800,00	8.800,00	8.800,00	8.800,00	8.800,00		
2.7.3.1.1.01	8.800,00	8.800,00	8.800,00	8.800,00	8.800,00		
2.8.	268.700,00	268.700,00	268.700,00	268.700,00	268.700,00		
2.8.1.	268.700,00	268.700,00	268.700,00	268.700,00	268.700,00		
2.8.1.1	268.700,00	268.700,00	268.700,00	268.700,00	268.700,00		
2.8.1.1.1	268.700,00	268.700,00	268.700,00	268.700,00	268.700,00		
2.8.1.1.1.01	268.700,00	268.700,00	268.700,00	268.700,00	268.700,00		
2.9.9.9.999	6.391.400,00	6.391.400,00	6.391.400,00	6.391.400,00	6.391.400,00		
3.	100.000,00	100.000,00	95.947,82		95.947,82		
3.1.	100.000,00	100.000,00	95.947,82		95.947,82		
3.1.1.	99.450,00	99.450,00	95.401,76		95.401,76		
3.1.1.3	99.450,00	99.450,00	95.401,76		95.401,76		
3.1.1.3.1	99.450,00	99.450,00	95.401,76		95.401,76		
3.1.1.3.1.01	21.750,00	21.750,00	21.750,00		21.750,00		
3.1.1.3.1.02	77.700,00	77.700,00	73.651,76		73.651,76		
3.1.2.	550,00	550,00	546,06		546,06		
3.1.2.1	550,00	550,00	546,06		546,06		
3.1.2.1.1	550,00	550,00	546,06		546,06		
3.1.2.1.1.02	550,00	550,00	546,06		546,06		
3.9.9.9.999	100.000,00	100.000,00	95.947,82		95.947,82		
Iš viso	13.204.400,00	13.204.400,00	13.200.347,82		13.200.347,82		

Gamtos tyrimų centro
direktorius
Vincas Būda

EFS

Olga Narkevičienė



2014-01-14

GAUTA:
Reg. Nr. 60-51
2014 m. 01 mėn. 14 d.
**VALSTYBINĖ MOKESČIŲ INSPEKCIJA
PRIE LIETUVOS RESPUBLIKOS FINANSŲ MINISTERIJOS**

 Gamtos tyrimų centrai
Akademijos g. 2,
LT-08412 Vilnius


2014-01-08 Nr. (20.2-06)-RMA- 425

DĖL ĮMOKŲ Į BIUDŽETA

Pranešame, kad Gamtos tyrimų centras (registro kodas 302470603) per laikotarpį nuo 2013 m. sausio 1 d. iki 2013 m. gruodžio 31 d. į biudžeto pajamų surenkamąsias sąskaitas sumokėjo:

Eil. Nr.	Įmokos kodas	Įmokos pavadinimas	Suma, Lt
1	6119	Gamtos tyrimų centro įmokos už teikiamas paslaugas	4 222 250,00
2	6353	Gamtos tyrimų centro įmokos už turto nuomą	98 038,84

 Mokesčių apskaitos departamento
įmokų tvarkymo skyriaus vedėjas



Vidmantas Žigas


 Kristina Makarevič, tel. (8 5) 266 8227, el. p. k.makarevic@vmi.lt

W:\BENDRA\Rasta\2014\01\išoriniai


**VALSTYBINĖ
MOKESČIŲ
INSPEKCIJA**

 Biudžetinė įstaiga,
Vasario 16-osios g. 14,
LT-01514 Vilnius

 Tel. (8 5) 2668 200,
Faks. (8 5) 212 56 04,
El. p. vmi@vmi.lt,
www.vmi.lt

 Duomenys kaupiami ir saugomi
Juridinių asmenų registre, Kodas
188659752

NEPANAUDOTŲ

BIUDŽETINIŲ ĮSTAIGŲ PAJAMŲ ĮMOKŲ Į VALSTYBĖS BIUDŽETĄ, VALSTYBĖS BIUDŽETO PAJAMŲ IŠ MOKESČIŲ DALIES IR KITŲ LĖŠŲ

2013 M. Gruodžio 31 D.

ATASKAITA

(metinė)

2014.01.14 Nr. 1

(data)

Kodas
Ministerijos 90
Departamento 900
(staigos) 2805
(litas, ct.)

Pavadinimas	Perkeltas įmokų likutis ataskaitinių metų pradžioje (išdo sąskaita)	Per ataskaitinius metus			Ataskaitinių metų pabaigoje			Nekeltama į kitus metus pajamų įmokų dalis (iš 7 stulpelio)	Keliama į kitus metus pajamų įmokų dalis
		Faktinės įmokos į biudžetą / planuoti asignavimai konkrečiam tikslui*	Gauti asignavimai	Negautas asignavimų likutis iš išdo (2 + 3 - 4)	Nepanaudotas asignavimų likutis sąskaitoje, kasoje, mokėjimo kortelėse	Bendras nepanaudotas asignavimų likutis (5 + 6)	viršijanti 1/4 įmokėta metinę sumą (iš 3 stulpelio) arba		
1	2	3	4	5	6	7	8	9	
I. Biudžetinių įstaigų pajamų įmokos, iš viso, iš jų pagal:									
1.1. Biudžeto sandaros įstatymo 14 str. 3 d. 1 p. (finansavimo šaltinis 1.4.1.1.)	338443,10	4320288,84	4624347,82	34384,12	0,00	34384,12	0,00	34384,12	
1.2. Biudžeto sandaros įstatymo 14 str. 3 d. 2 p. (finansavimo šaltinis 1.4.2.1.1.)									
2. Valstybės biudžeto pajamų iš mokesčių dalis ir kitos lėšos, kurių panaudojimo apimtis ir tikslinė paskirtis nurodyta įstatyme ar Vyriausybės nutarime (finansavimo šaltinis 1.6), iš viso, iš jų pagal:									
finansavimo šaltinis nuo 1.6.1.1.1 iki 1.6.1.1.9									
* Atitinkamų metų valstybės biudžeto ir savivaldybų biudžetų finansinių rodiklių patvirtinimo įstatymas.									

Atitinkamų metų valstybės biudžeto ir savivaldybų biudžetų finansinių rodiklių patvirtinimo įstatymas.

Atitinkamų metų valstybės biudžeto ir savivaldybų biudžetų finansinių rodiklių patvirtinimo įstatymas.

Atitinkamų metų valstybės biudžeto ir savivaldybų biudžetų finansinių rodiklių patvirtinimo įstatymas.

Atitinkamų metų valstybės biudžeto ir savivaldybų biudžetų finansinių rodiklių patvirtinimo įstatymas.

Atitinkamų metų valstybės biudžeto ir savivaldybų biudžetų finansinių rodiklių patvirtinimo įstatymas.

Atitinkamų metų valstybės biudžeto ir savivaldybų biudžetų finansinių rodiklių patvirtinimo įstatymas.

Atitinkamų metų valstybės biudžeto ir savivaldybų biudžetų finansinių rodiklių patvirtinimo įstatymas.

Atitinkamų metų valstybės biudžeto ir savivaldybų biudžetų finansinių rodiklių patvirtinimo įstatymas.

Atitinkamų metų valstybės biudžeto ir savivaldybų biudžetų finansinių rodiklių patvirtinimo įstatymas.

Atitinkamų metų valstybės biudžeto ir savivaldybų biudžetų finansinių rodiklių patvirtinimo įstatymas.

Atitinkamų metų valstybės biudžeto ir savivaldybų biudžetų finansinių rodiklių patvirtinimo įstatymas.

Atitinkamų metų valstybės biudžeto ir savivaldybų biudžetų finansinių rodiklių patvirtinimo įstatymas.

Atitinkamų metų valstybės biudžeto ir savivaldybų biudžetų finansinių rodiklių patvirtinimo įstatymas.

Atitinkamų metų valstybės biudžeto ir savivaldybų biudžetų finansinių rodiklių patvirtinimo įstatymas.

Atitinkamų metų valstybės biudžeto ir savivaldybų biudžetų finansinių rodiklių patvirtinimo įstatymas.

Atitinkamų metų valstybės biudžeto ir savivaldybų biudžetų finansinių rodiklių patvirtinimo įstatymas.

Atitinkamų metų valstybės biudžeto ir savivaldybų biudžetų finansinių rodiklių patvirtinimo įstatymas.

Atitinkamų metų valstybės biudžeto ir savivaldybų biudžetų finansinių rodiklių patvirtinimo įstatymas.

Atitinkamų metų valstybės biudžeto ir savivaldybų biudžetų finansinių rodiklių patvirtinimo įstatymas.

Vyriausioji buhalterė

(staigos vadovo ar jo įgaloto asmens pareigų pavadinimas)

Vincas Būda

(vardas ir pavardė)

Olga Narkevičienė

(vardas ir pavardė)

(vardas ir pavardė)

(vardas ir pavardė)

GAMTOS TYRIMŲ CENTRAS
302470603, Akademijos g.2 Vilnius

(įstaigos pavadinimas, kodas Juridinių asmenų registre, adresas)

**FINANSINĖS NUOMOS (LIZINGO) IR PIRKIMO IŠSIMOKĖTINAI ĮSIPAREIGOJIMŲ
2013 M. GRUODŽIO 31 D.**

(metinė, ketvirtinė, mėnesinė)

ATASKAITA

2014.01.14 Nr. 12
(data)

Ministerijos / Savivaldybės	Kodas 90
Departamento	900
Įstaigos	2805
(tūkst. litų)	


Pavadinimas	Eil. Nr.	Suma
1	2	3
Įsipareigojimo likutis metų pradžioje	1	0
Pasirašytų per laikotarpį sutarčių vertė (atitinkanti įsigyto turto įsigijimo vertę)	2	
Įsipareigojimo už finansinės nuomos (lizingo) būdu ir išsimokėtinai įsigytą turta apmokėjimas (be palūkanų)	3	
Per ataskaitinį laikotarpį priskaičiuota palūkanų	4	
Palūkanų apmokėjimas per ataskaitinį laikotarpį	5	
Įsipareigojimo likutis laikotarpio pabaigoje	6	0

Direktorius

(įstaigos vadovo ar jo įgalioto asmens pareigų pavadinimas)

Vyriausioji buhalterė


(vyriausiasis buhalteris (buhalteris))



(parašas)

Vincas Būda

(vardas ir pavardė)



(parašas)

Olga Narkevičienė

(vardas ir pavardė)

Forma Nr. 4 patvirtinta
Lietuvos Respublikos finansų ministro
2008 m. gruodžio 31 d. įsakymu Nr. 1K-465
(Lietuvos Respublikos finansų ministro
2012 m. gruodžio 27 d. įsakymo Nr. 1K-452 redakcija)

Gamtos tyrimų centras 302470603, Akademijos g.2 Vilnius

(įstaigos pavadinimas, kodas Juridinių asmenų registre, adresas)

MOKĖTINŲ IR GAUTINŲ SUMŲ

2013 M. GRUODŽIO 31 D.

(metinė, ketvirtinė, mėnesinė)

ATASKAITA

2014.01.14 Nr.12

(data)

Kodas

Ministerijos/Savivaldybės	90
Departamento	900
Įstaigos	2805

(tūkst. litų)

Išlaidų ekonominės klasifikacijos kodas	Išlaidų pavadinimas	Mokėtinos sumos			
		likutis metų pradžioje	biudžeto lėšos		
			likutis ataskaitinio laikotarpio pabaigoje		
			iš viso	iš jų įvykdymo terminas praleistas daugiau kaip	
10 dienų	45 dienas				
1	2	3	4	5	6
2	Išlaidos	0,0	0,0	0,0	0,0
2 1	Darbo užmokestis ir socialinis draudimas	0,0	0,0	0,0	0,0
2 1 1	Darbo užmokestis	0,0	0,0	0,0	x
2 1 1 1 1	Darbo užmokestis pinigais				x
	iš jų: gyventojų pajamų mokestis				x
2 1 1 1 1 2	Pajamos natūra				x
2 1 2	Socialinio draudimo įmokos	0,0	0,0	x	0,0
2 1 2 1 1	Socialinio draudimo įmokos			x	
2 2	Prekių ir paslaugų naudojimas	0,0	0,0	0,0	0,0
2 2 1	Prekių ir paslaugų naudojimas	0,0	0,0	0,0	0,0
2 2 1 1 1	Mityba			x	
2 2 1 1 1 2	Medikamentai (ir darbuotojų sveikatos tikrinimas)			x	
2 2 1 1 1 5	Ryšių paslaugos			x	
2 2 1 1 1 6	Transporto išlaikymas			x	
2 2 1 1 1 7	Apranga ir patalynė			x	
2 2 1 1 1 8	Spaudiniai			x	
2 2 1 1 1 9	Ginklai ir karinė įranga			x	
2 2 1 1 1 10	Kitos prekės			x	
2 2 1 1 1 11	Komandiruotės (transporto, apgyvendinimo, ryšio ir kitos komandiruotės išlaidos)				x
2 2 1 1 1 12	Miestų ir gyvenviečių viešasis ūkis			x	
2 2 1 1 1 14	Ilgalaikio materialiojo ir nematerialiojo turto nuoma			x	
2 2 1 1 1 15	Ilgalaikio materialiojo turto einamasis remontas			x	
2 2 1 1 1 16	Kvalifikacijos kėlimas			x	

(data)

Ministerijos/Savivaldybės	Kodas	90
Departamento		900
Istaigos		2805

(tūkst. litų)

Išlaidų ekonominės klasifikacijos kodas	Išlaidų pavadinimas					Mokėtinos sumos				
						biudžeto lėšos		likutis ataskaitinio laikotarpio pabaigoje	likutis ataskaitinio laikotarpio pabaigoje	
						likutis metų pradžioje	iš viso		iš jų įvykdymo terminas praleistas daugiau kaip	
									10 dienų	45 dienas
1	2					3	4	5	6	
2 2 1 1 1	17	Apmokėjimas samdomiems ekspertams, konsultantams ir komisinių išlaidos							x	
2 2 1 1 1	18	Turto vertinimo paslaugų apmokėjimas							x	
2 2 1 1 1	19	Veiklos nuoma							x	
2 2 1 1 1	20	Komunalinės paslaugos							x	
2 2 1 1 1	30	Kitos paslaugos							x	
2 3		Turto išlaidos					0,0	0,0	x	0,0
2 3 1		Palūkanos					0,0	0,0	x	0,0
2 3 1 1		Nerezidentams					0,0	0,0	x	0,0
2 3 1 1 1	1	Asignavimų valdytojų sumokėtos palūkanos							x	
2 3 1 1 2	2	Finansų ministerijos sumokėtos palūkanos							x	
2 3 1 1 3	3	Savivaldybių sumokėtos palūkanos							x	
2 3 1 2		Rezidentams, kitiems nei valdžios sektorius (tik už tiesioginę skolą)					0,0	0,0	x	0,0
2 3 1 2 1 1	1	Asignavimų valdytojų sumokėtos palūkanos							x	
2 3 1 2 1 2	2	Finansų ministerijos sumokėtos palūkanos							x	
2 3 1 2 1 3	3	Savivaldybių sumokėtos palūkanos							x	
2 3 1 3		Kitiems valdymo lygiams					0,0	0,0	x	0,0
2 3 1 3 1 1	1	Valstybės biudžetui							x	
2 3 1 3 1 2	2	Savivaldybių biudžetams							x	
2 3 1 3 1 3	3	Nebudžetiniams fondams							x	
2 3 2		Nuoma					0,0	0,0	x	0,0
2 3 2 1 1 1	1	Nuoma už žemę, žemės gelmių išteklius ir kitą atsirandantį gamtoje turta							x	
2 4		Subsidijos					0,0	0,0	x	0,0
2 4 1		Subsidijos iš biudžeto lėšų					0,0	0,0	x	0,0
2 4 1 1 1 1	1	Subsidijos importui							x	
2 4 1 1 1 2	2	Subsidijos gaminiams							x	
2 4 1 1 1 3	3	Subsidijos gamybai							x	
2 5		Dotacijos					0,0	0,0	x	0,0
2 5 1		Dotacijos užsienio valstybėms					0,0	0,0	x	0,0
2 5 1 1 1 1	1	Einamiesiems tikslams							x	
2 5 1 1 1 2	2	Kapitalui formuoti							x	
2 5 2		Dotacijos tarptautinėms organizacijoms					0,0	0,0	x	0,0
2 5 2 1 1 1	1	Einamiesiems tikslams							x	
2 5 2 1 1 2	2	Kapitalui formuoti							x	
2 5 3		Dotacijos kitiems valdymo lygiams					0,0	0,0	x	0,0
2 5 3 1 1 1	1	Einamiesiems tikslams							x	
2 5 3 1 1 2	2	Kapitalui formuoti							x	
2 6		Įmokos į Europos Sąjungos biudžetą					0,0	0,0	x	0,0
2 6 1		Tradiciniai nuosavi ištekliai					0,0	0,0	x	0,0

(data)

Ministerijos/Savivaldybės	Kodas	90
Departamento		900
Įstaigos		2805

(tūkst. litų)

Išlaidų ekonominės klasifikacijos kodas	Išlaidų pavadinimas	Mokėtinos sumos			
		biudžeto lėšos			
		likutis metų pradžioje	likutis ataskaitinio laikotarpio pabaigoje		
			iš viso	iš jų įvykdymo terminas praleistas daugiau kaip	
1	2	3		4	5
				10 dienų	45 dienas
2 6 1 1 1	Tradiciniai nuosavi išteklių	0,0	0,0	x	0,0
2 6 1 1 1	Muitai			x	
2 6 1 1 2	Cukraus sektoriaus mokesčiai			x	
2 6 2 1 1	PVM nuosavi išteklių	0,0	0,0	x	0,0
2 6 2 1 1	PVM nuosavi išteklių			x	
2 6 3 1 1	Bendrijų nacionalinių pajamų nuosavi išteklių	0,0	0,0	x	0,0
2 6 3 1 1	Bendrijų nacionalinių pajamų nuosavi išteklių			x	
2 6 4 1 1	Biudžeto disbalansų korekcija Jungtinės Karalystės naudai	0,0	0,0	x	0,0
2 6 4 1 1	Biudžeto disbalansų korekcija Jungtinės Karalystės naudai			x	
2 6 5 1 1	Su nuosavais išteklių susijusios baudos ir delspinigiai	0,0	0,0	x	0,0
2 6 5 1 1	Su nuosavais išteklių susijusios baudos ir delspinigiai			x	
2 7 1 1 1	Socialinės išmokos (pašalpos)	0,0	0,0	x	0,0
2 7 1 1 1	Socialinio draudimo išmokos (pašalpos)	0,0	0,0	x	0,0
2 7 1 1 1	Socialinio draudimo išmokos pinigais			x	
2 7 1 1 2	Socialinio draudimo išmokos natūra			x	
2 7 2 1 1	Socialinė parama (soc. paramos pašalpos)	0,0	0,0	x	0,0
2 7 2 1 1	Socialinė parama pinigais			x	
2 7 2 1 2	Socialinė parama natūra			x	
2 7 3 1 1	Darbdavių socialinė parama	0,0	0,0	x	0,0
2 7 3 1 1	Darbdavių socialinė parama pinigais			x	
2 7 3 1 2	Darbdavių socialinė parama natūra			x	
2 8 1 1 1	Kitos išlaidos	0,0	0,0	x	0,0
2 8 1 1 1	Einamiesiems tikslams	0,0	0,0	x	0,0
2 8 1 1 1	Einamiesiems tikslams	0,0	0,0	x	0,0
2 8 1 1 1	Stipendijoms			x	
2 8 1 1 2	Kitiems einamiesiems tikslams			x	
2 8 1 2 1 1	Kapitalui formuoti	0,0	0,0	x	0,0
2 8 1 2 1 1	Pervedamos lėšos (kapitalui formuoti)			x	
2 9 1 1 1	Pervedama Europos Sąjungos, kita tarptautinė finansinė parama ir bendrojo finansavimo lėšos	0,0	0,0	x	0,0
2 9 1 1 1	Subsidijos iš Europos Sąjungos ir kitos tarptautinės finansinės paramos (ne valdžios sektoriui)	0,0	0,0	x	0,0
2 9 1 1 1	Subsidijos			x	
2 9 2 1 1	Pervedama Europos Sąjungos, kita tarptautinė finansinė parama ir bendrojo finansavimo lėšos	0,0	0,0	x	0,0

(data)

Ministerijos/Savivaldybės	Kodas	90
Departamento		900
Įstaigos		2805

(tūkst. litų)

Išlaidų ekonominės klasifikacijos kodas	Išlaidų pavadinimas	Mokėtinos sumos			
		biudžeto lėšos			
		likutis metų pradžioje	likutis ataskaitinio laikotarpio pabaigoje		
			iš viso	iš jų įvykdyto terminas praleistas daugiau kaip	
	10 dienų	45 dienos			
1	2	3	4	5	6
2 9 2 1	Einamiesiems tikslams	0,0	0,0	x	0,0
2 9 2 1 1	Einamiesiems tikslams	0,0	0,0	x	0,0
2 9 2 1 1 1	Einamiesiems tikslams savivaldybėms			x	
2 9 2 1 1 2	Einamiesiems tikslams kitiems valdžios sektoriaus subjektams			x	
2 9 2 1 1 3	Einamiesiems tikslams ne valdžios sektoriui			x	
2 9 2 2	Kapitalui formuoti	0,0	0,0	x	0,0
2 9 2 2 1	Investicijos	0,0	0,0	x	0,0
2 9 2 2 1 1	Investicijos, skirtos savivaldybėms			x	
2 9 2 2 1 2	Investicijos kitiems valdžios sektoriaus subjektams			x	
2 9 2 2 1 3	Investicijos ne valdžios sektoriui			x	
3	SANDORIAI DĖL MATERIALIOJO IR NEMATERIALIOJO TURTO BEI FINANSINIŲ ĮSIPAREIGOJIMŲ VYKDYMAS	0,0	0,0	x	0,0
3 1	Materialiojo ir nematerialiojo turto įsigijimo išlaidos	0,0	0,0	x	0,0
3 1 1	Ilgalaikio materialiojo turto kūrimas ir įsigijimas	0,0	0,0	x	0,0
3 1 1 1	Žemė	0,0	0,0	x	0,0
3 1 1 1 1	Žemė			x	
3 1 1 2	Pastatai ir statiniai	0,0	0,0	x	0,0
3 1 1 2 1	Gyvenamieji namai			x	
3 1 1 2 1 1	Negyvenamieji pastatai			x	
3 1 1 2 1 3	Kiti pastatai ir statiniai			x	
3 1 1 3	Mašinos ir įrenginiai	0,0	0,0	x	0,0
3 1 1 3 1	Transporto priemonės			x	
3 1 1 3 1 1	Kitos mašinos ir įrenginiai			x	
3 1 1 4	Vertybės			x	
3 1 1 5	Kitas ilgalaikis materialusis turtas			x	
3 1 2	Nematerialiojo turto kūrimas ir įsigijimas	0,0	0,0	x	0,0
3 1 2 1	Naudingųjų iškasenų žvalgyimo darbai			x	
3 1 2 1 1	Kompiuterinė programinė įranga, kompiuterinės programinės įrangos licencijos			x	
3 1 2 1 1 1	Patentai			x	
3 1 2 1 1 3	Literatūros ir meno kūriniai			x	
3 1 2 1 1 4	Kitas nematerialusis turtas			x	
3 1 3	Atsargų kūrimas ir įsigijimas			x	
3 1 4	Ilgalaikio turto įsigijimas finansinės nuomos (lizingo) būdu			x	

Gamtos tyrimų centras, 302470603, Akademijos g., 2
(asignavimų valdytojo pavadinimas, kodas juridinių asmenų registre, adresas)

P A Ž Y M A

**APIE ASIGNAVIMŲ VALDYTOJO VALSTYBĖS BIUDŽETO IŠLAIDŲ SAMATOS VYKDYMA
PAGAL PATVIRTINTAS PROGRAMAS IR JŲ FINANSAVIMO ŠALTINIUS IR ASIGNAVIMŲ NEPANAUDOJIMO PRIEŽASTIS**

2013 M. GRUODŽIO 31 D.

Kodas
 Ministerijos 90
 Departamento 900
 Asignavimų valdytojo 28059002805

Programos kodas	Finansavimo šaltinio kodas	Programos pavadinimas	Ataskaitinio laikotarpio planas, įskaitant patikslinimus	Panaudoti asignavimai	Nuokrypis (4 - 5)	Ivykdymo %	Asignavimų nepanaudojimo priežastys
1	2	3	4	5	6	7	8
01.001	1.1.1.1.1	Šalies mokslo plėtojimas ir mokslinė eksperimentinė plėtra gamtos tyrimų srityse	8.576.000,00	8.576.000,00	0,00	100,0	
01.001	1.4.1.1.1	Šalies mokslo plėtojimas ir mokslinė eksperimentinė plėtra gamtos tyrimų srityse	4.628.400,00	4.624.347,82	4.052,18	99,9	Liko sandorių dėl materialiojo ir nematerialiojo turto nepanaudoti dėl viešųjų pirkimo procedūrų vykdymo asignavimai

Direktorius

(įstaigos vadovo ar jo įgalioto asmens pareigų pavadinimas)

Vincas Būda
(vardas ir pavardė)

Vyriausioji buhalterė

(vyriausioji buhalteris (buhalteris))

Olga Narkevičienė
(vardas ir pavardė)

GAMTOS TYRIMŲ CENTRAS 302470603, Akademijos g.2, Vilnius
(asignavimų valdytojo pavadinimas, kodas, Juridinių asmenų registre, adresas)

PAŽYMA

APIE VALSTYBĖS BIUDŽETO LĖŠŲ LIKUČIUS ASIGNAVIMŲ VALDYTOJŲ BIUDŽETINĖSE SAŠKAITOSE (KASOJE, KORTELESE)

2013 M. GRUODŽIO 31 D.

Ministerijos	90	Kodas
Departamento	900	
Asignavimų valdytojo	2805	

(litas, ct.)

Turinys	Likutis ataskaitinių metų pradžioje (po užbaigiamųjų apyvartų)	Likutis ataskaitinių metų pabaigoje (gruodžio 31 d.)	Biudžetinėms išaigoms tiekėjų gražintos lėšos (2014 m. sausio 1–10 d.)	Biudžetinių išaigų gražintos lėšos i valstybės išdo sąskaitas (2014 m. sausio 1–10 d.)	Likutis po užbaigiamųjų apyvartų
	2	3	4	5	6
1					
Valstybės biudžeto lėšos, iš viso:	0,00	0,00	0,00	0,00	0,00
iš jų:					
biudžeto lėšos, kurias priklauso gražinti iki sausio 10 dienos programų lėšos iš biudžetinių išaigų pajamų įmokų *					
tikslinės paskirties, nurodytos įstatyme ar LRV nutarime, lėšos *					
kitos negražintinos lėšos **					
pereinamieji atstovybių užsienyje lėšų likučiai					
išaldytos valstybės biudžeto lėšos bankuose (banko pavadinimas)					

*) Biudžeto sandaros įstatymo 32 str. 1 dalis.

**) Biudžeto rodiklių įstatymu suteikta teisė 2014 m.

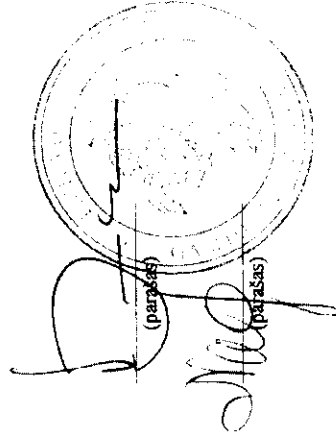
Duomenys pateikiami litais su dviem ženklais po kablelio.

Direktorius

(įstaigos vadovo ar jo įgalioto asmens pareigtų pavadinimas)

Vyriausioji buhalterė

(vyriausiasis buhalteris (buhalteris))



(parašas)

Vincas Būda

(vardas ir pavardė)

Olga Narkevičienė

(vardas ir pavardė)