

Forma Nr. 1 patvirtinta

Lietuvos Respublikos finansų ministro  
2008 m. gruodžio 31 d. įsakymu Nr. 1K-465  
(Lietuvos Respublikos finansų ministro  
2013 m. gruodžio 5 d. įsakymu Nr. 1K-388 redakcija)

ŪKIO MINISTERIJOS, 188621919 Gedimino pr.38, Vilnius

(įstaigos pavadinimas, kodas, juridinių asmenų registre, adresas)

## BIUDŽETINIŲ ĮSTAIGŲ PAJAMŲ ĮMOKŲ Į BIUDŽETĄ, BIUDŽETO PAJAMŲ IŠ MOKESČIŲ DALIES IR KITŲ LĖŠŲ, SKIRIAMŲ PROGRAMOMS FINANSUOTI,

2013 M. GRUODŽIO 31 D.

ketvirtinė

(metinė, ketvirtinė, mėnesinė)

### ATASKAITA

2014.01.23

Nr. 07-12

(data)

Pavadinimas	Eil. Nr.	Įstatymų patvirtintos įmokos metams*	Faktinės įmokos į biudžetą per ataskaitinį laikotarpį				Gauti biudžeto asignavimai per ataskaitinį laikotarpį	Panaudoti asignavimai	Negauti biudžeto asignavimai per ataskaitinį laikotarpį (4-5)	Kodas
			3	4	5	6				
Likutis metų pradžioje	2		X			X			29	
Įmokų suma	1	17094000,00		X			X	15352399,06	900	
Likutis ataskaitinio laikotarpio pabaigoje	2		17094000,00		12638584,17					
	3	X	X			X	X	-517738,88		
								14834660,18		

Finansavimo šaltinio (finans, et)

Ministerijos / Savivaldybės / Departamentas 29 900

Įstaigos / Programos 1 1

5

Ūkio plėtros ir konkurencingumo didinimo programa (Nurostine iš viso) (programos pavadinimas)

\* Valstybės biudžeto ir savivaldybės biudžetų finansinių rodiklių patvirtinimo įstatymas.

Ūkio ministerijos kancleris

(įstaigos vadovo ar jo įgalioto asmens pareigų pavadinimas)

(parašas)

Gediminas Miškinius  
(vardas ir pavardė)

Finansų ir buhalterinės apskaitos skyriaus vedėja

(vyriausiasis buhalteris (buhalteris))

(parašas)

Stasė Rimkienė  
(vardas ir pavardė)

Ūkio ministerija, 188621919,

(įstaigos pavadinimas, kodas Juridinių asmenų registre, adresas)

## BIUDŽETO IŠLAIDŲ SAMATOS VYKDYMO 2013 M. GRUODŽIO 31 D.

metinė

(metinė, ketvirtinė)

### ATASKAITA

Nr.

(data)

Finansavimo šaltinio	Valstybės funkcijos	Programos	Ištaigos	Kodas	
				Ministerijos/Savivaldybės	29
				Departamento	900
				Ištaigos	
				Data: 14.05.30	
				Laikas: 12:24:31	

Sumos litais

Išlaidų ekonomines klasifikacijos kodas	Išlaidų pavadinimas	Eil. Nr.	Asignavimų planas, įskaitant patikslinimus		Gauti asignavimai kartu su įskaitytu praėjusių metų lešų likučiu	Panaudoti asignavimai
			metams	ataskaitiniam laikotarpiui		
1	2	3	4	5	6	7
2 + 3	IŠLAIDOS IŠ VISO	307	950 343 500,00	950 343 500,00	333 601 474,48	333 601 474,48
2	IŠLAIDOS	1	947 948 400,00	947 948 400,00	826 359 355,28	826 359 355,28
2.1.	DARBO UŽMOKESTIS IR SOCIALINIS DRAUDIMAS	2	44 538 800,00	44 538 800,00	42 964 318,13	42 964 318,13
2.1.1.	Darbo užmokestis	3	33 956 000,00	33 956 000,00	32 743 096,44	32 743 096,44
2.1.1.1.	Darbo užmokestis	4	33 956 000,00	33 956 000,00	32 743 096,44	32 743 096,44
2.1.1.1.1.	Darbo užmokestis	5	33 956 000,00	33 956 000,00	32 743 096,44	32 743 096,44
2.1.1.1.1.01	Darbo užmokestis pinigais	6	33 956 000,00	33 956 000,00	32 743 096,44	32 743 096,44
2.1.2.	Socialinio draudimo įmokos	8	10 582 800,00	10 582 800,00	10 221 221,69	10 221 221,69
2.1.2.1.	Socialinio draudimo įmokos	9	10 582 800,00	10 582 800,00	10 221 221,69	10 221 221,69
2.1.2.1.1.	Socialinio draudimo įmokos	10	10 582 800,00	10 582 800,00	10 221 221,69	10 221 221,69
2.1.2.1.1.01	Socialinio draudimo įmokos	11	10 582 800,00	10 582 800,00	10 221 221,69	10 221 221,69
2.2.	PREKIŲ IR PASLAUGŲ NAUDOJIMAS	12	27 374 900,00	27 374 900,00	22 868 189,73	22 868 189,73
2.2.1.	Prekių ir paslaugų naudojimas	13	27 374 900,00	27 374 900,00	22 868 189,73	22 868 189,73
2.2.1.1.	Prekių ir paslaugų naudojimas	14	27 374 900,00	27 374 900,00	22 868 189,73	22 868 189,73
2.2.1.1.1.	Prekių ir paslaugų naudojimas	15	27 374 900,00	27 374 900,00	22 868 189,73	22 868 189,73
2.2.1.1.1.02	Medikamentai (ir darbuotojų sveikatos tikrinimas)	17	600,00	600,00	600,00	600,00
2.2.1.1.1.05	Ryšių paslaugos	18	698 200,00	698 200,00	563 996,32	563 996,32
2.2.1.1.1.06	Transporto išlaidos	19	598 300,00	598 300,00	524 306,46	524 306,46
2.2.1.1.1.07	Apranga ir patalynė	20	2 500,00	2 500,00	2 500,00	2 500,00
2.2.1.1.1.08	Spaudiniai	21	311 500,00	311 500,00	265 398,28	265 398,28
2.2.1.1.1.10	Kitos prekės	23	1 207 900,00	1 207 900,00	1 036 271,60	1 036 271,60
2.2.1.1.1.11	Komandiruotės (transporto, apgyvendinimo ir kitos komandiruotės išlaidos)	24	3 044 300,00	3 044 300,00	2 620 443,93	2 620 443,93
2.2.1.1.1.14	Ilgalaikio materialiojo ir nematerialiojo turto nuoma	26	2 135 500,00	2 135 500,00	2 101 940,57	2 101 940,57
2.2.1.1.1.15	Ilgalaikio materialiojo turto einamasis remontas	27	436 200,00	436 200,00	317 291,27	317 291,27
2.2.1.1.1.16	Kvalifikacijos kelimas	28	873 600,00	873 600,00	730 088,38	730 088,38
2.2.1.1.1.17	Apimokėjimas samdomiems ekspertams, konsultantams ir komisinių išlaidos	29	2 004 800,00	2 004 800,00	1 825 511,44	1 825 511,44
2.2.1.1.1.19	Veiklos nuoma	31	24 100,00	24 100,00	11 100,00	11 100,00
2.2.1.1.1.20	Komunalinės paslaugos	32	1 770 600,00	1 770 600,00	1 441 841,51	1 441 841,51
2.2.1.1.1.30	Kitos paslaugos	33	14 266 800,00	14 266 800,00	11 426 899,97	11 426 899,97
2.4.	SUBSIDIJOS	55	6 130 900,00	6 130 900,00	2 740 046,05	2 740 046,05
2.4.1.	Subsidijos iš biudžeto lešų	56	6 130 900,00	6 130 900,00	2 740 046,05	2 740 046,05

	Kodas
Ministerijos/Savivaldybės	29
Departamento	900
Istaigos	
Programos	
Finansavimo šaltinio	
Valstybės funkcijos	
Data	14.05.30
Laikas	12.17.30

1	2	3	4	5	6	7
2.4.1.1	Subsidijos iš biudžeto lėšų	57	6 130 900,00	6 130 900,00	2 740 046,05	2 740 046,05
2.4.1.1.1	Subsidijos iš biudžeto lėšų	58	6 130 900,00	6 130 900,00	2 740 046,05	2 740 046,05
2.4.1.1.1.03	Subsidijos gamybai	61	6 130 900,00	6 130 900,00	2 740 046,05	2 740 046,05
2.7.	SOCIALINĖS IŠMOKOS (PAŠALPOS)	100	3 734 800,00	3 734 800,00	3 262 076,36	3 262 076,36
2.7.3.	Darbdavių socialinė parama	111	3 734 800,00	3 734 800,00	3 262 076,36	3 262 076,36
2.7.3.1	Darbdavių socialinė parama	112	3 734 800,00	3 734 800,00	3 262 076,36	3 262 076,36
2.7.3.1.1	Darbdavių socialinė parama	113	3 734 800,00	3 734 800,00	3 262 076,36	3 262 076,36
2.7.3.1.1.01	Darbdavių socialinė parama pinigais	114	3 734 800,00	3 734 800,00	3 262 076,36	3 262 076,36
2.8.	KITOS IŠLAIDOS	116	39 092 600,00	39 092 600,00	6 693 393,08	6 693 393,08
2.8.1.	Kitos išlaidos	117	39 092 600,00	39 092 600,00	6 693 393,08	6 693 393,08
2.8.1.1	Einamiesiems tikslams	118	21 306 900,00	21 306 900,00	6 678 393,08	6 678 393,08
2.8.1.1.1	Einamiesiems tikslams	119	21 306 900,00	21 306 900,00	6 678 393,08	6 678 393,08
2.8.1.1.1.02	Kitiems einamiesiems tikslams	121	21 306 900,00	21 306 900,00	6 678 393,08	6 678 393,08
2.8.1.2	Kapitalui formuoti	122	17 785 700,00	17 785 700,00	15 000,00	15 000,00
2.8.1.2.1	Pervedamos lėšos (kapitalui formuoti)	123	17 785 700,00	17 785 700,00	15 000,00	15 000,00
2.8.1.2.1.01	Pervedamos lėšos (kapitalui formuoti)	124	17 785 700,00	17 785 700,00	15 000,00	15 000,00
2.9.	Pervedamos Europos Sąjungos, kitos tarptautinės finansinės paramos ir bendrojo finansavimo lėšos	125	827 076 400,00	827 076 400,00	747 831 331,93	747 831 331,93
2.9.2.	Pervedamos Europos Sąjungos, kitos tarptautinės finansinės paramos ir bendrojo finansavimo lėšos	130	827 076 400,00	827 076 400,00	747 831 331,93	747 831 331,93
2.9.2.1	Einamiesiems tikslams	131	115 255 500,00	115 255 500,00	90 693 728,79	90 693 728,79
2.9.2.1.1	Einamiesiems tikslams	132	115 255 500,00	115 255 500,00	90 693 728,79	90 693 728,79
2.9.2.1.1.01	Einamiesiems tikslams savivaldybėms	133	2 035 000,00	2 035 000,00	955 193,58	955 193,58
2.9.2.1.1.02	Einamiesiems tikslams kitiems valdžios sektoriaus subjektams	134	39 235 000,00	39 235 000,00	34 921 483,89	34 921 483,89
2.9.2.1.1.03	Einamiesiems tikslams ne valdžios sektoriui	135	73 985 500,00	73 985 500,00	54 817 051,32	54 817 051,32
2.9.2.2	Kapitalui formuoti	136	711 820 900,00	711 820 900,00	657 137 603,14	657 137 603,14
2.9.2.2.1	Investicijos	137	711 820 900,00	711 820 900,00	657 137 603,14	657 137 603,14
2.9.2.2.1.01	Investicijos skirtos savivaldybėms	138	210 154 000,00	210 154 000,00	198 991 055,17	198 991 055,17
2.9.2.2.1.02	Investicijos kitiems valdžios sektoriaus subjektams	139	101 327 000,00	101 327 000,00	98 970 000,54	98 970 000,54
2.9.2.2.1.03	Investicijos ne valdžios sektoriui	140	400 339 900,00	400 339 900,00	358 176 547,43	358 176 547,43
3.	SANDORIAI DĖL MATERIALIOJO IR NEMATERIALIOJO TURTO BEI FINANSINIŲ ĮSIPAREIGOJIMŲ VYKDYMAS	141	2 395 100,00	2 395 100,00	7 242 119,20	7 242 119,20
3.1.	MATERIALIOJO IR NEMATERIALIOJO TURTO ĮSIGIJIMO IŠLAIDOS	142	2 305 100,00	2 305 100,00	7 152 119,20	7 152 119,20
3.1.1.	Ilgalaikio materialiojo turto kūrimas ir įsigijimas	143	1 713 200,00	1 713 200,00	5 607 059,45	5 607 059,45
3.1.1.1	Žemė	144			4 961 910,00	4 961 910,00
3.1.1.1.1	Žemė	145			4 961 910,00	4 961 910,00
3.1.1.1.1.01	Žemė	146			4 961 910,00	4 961 910,00
3.1.1.3	Mašinos ir įrenginiai	152	1 713 200,00	1 713 200,00	1 645 149,45	1 645 149,45
3.1.1.3.1	Mašinos ir įrenginiai	153	1 713 200,00	1 713 200,00	1 645 149,45	1 645 149,45
3.1.1.3.1.02	Kitos mašinos ir įrenginiai	155	1 713 200,00	1 713 200,00	1 645 149,45	1 645 149,45
3.1.2.	Nematerialiojo turto kūrimas ir įsigijimas	164	591 900,00	591 900,00	545 059,75	545 059,75
3.1.2.1	Nematerialusis turtas	165	591 900,00	591 900,00	545 059,75	545 059,75
3.1.2.1.1	Nematerialusis turtas	166	591 900,00	591 900,00	545 059,75	545 059,75
3.1.2.1.1.02	Kompiuterinė programine įranga, kompiuterinės programinės įrangos licencijos	168	589 400,00	589 400,00	542 639,75	542 639,75
3.1.2.1.1.05	Kitas nematerialusis turtas	171	2 500,00	2 500,00	2 420,00	2 420,00
3.2.	FINANSINIO TURTO ĮSIGIJIMO IŠLAIDOS (PERSKOLINIMAS)	192	90 000,00	90 000,00	90 000,00	90 000,00
3.2.1.	Vidaus	193	90 000,00	90 000,00	90 000,00	90 000,00
3.2.1.5	Akcijos (įsigytos) ir kitas nuosavas kapitalas	212	90 000,00	90 000,00	90 000,00	90 000,00
3.2.1.5.1	Akcijas (įsigytos) ir kitas nuosavas kapitalas	213	90 000,00	90 000,00	90 000,00	90 000,00
3.2.1.5.1.01	Akcijos (įsigytos) ir kitas nuosavas kapitalas	214	90 000,00	90 000,00	90 000,00	90 000,00

IS VISO

950.343.500,00

950.543.500,00

833.601.474,48

833.601.474,48

Ūkio ministerijos kancleris  
(įstaigos vadovo ar jo įgalioto asmens pareigų pavadinimas)  
Finansų ir buhalterinės apskaitos skyriaus vedėja  
(vyriausiasis buhalteris (buhalteris))



(parašas)

Gediminas Miškinis  
(vardas ir pavardė)

Stasė Rimkiene  
(vardas ir pavardė)

Ūkio ministerija, 188621919, Gedimino pr. 38, Vilnius  
(įstaigos pavadinimas, kodas Juridinių asmenų registre, adresas)

**FINANSINĖS NUOMOS (LIZINGO) IR PIRKIMO IŠSIMOKĖTINAI ĮSIPAREIGOJIMŲ**

**2013 M. GRUODŽIO 31 D.**

mėnesinė  
(metinė, ketvirtinė, mėnesinė)

**ATASKAITA**

2014.01.23 Nr. 07-12  
(data)

Kodas  
Ministerijos / Savivaldybės 29  
Departamento 900  
Įstaigos 1811  
(tūkst. litų)

Pavadinimas	Eil. Nr.	Suma
	2	3
<b>Įsipareigojimo likutis metų pradžioje</b>	1	0
Pasirašytų per laikotarpį sutarčių vertė (atitinkanti įsigyto turto įsigijimo vertę)	2	0
Įsipareigojimo už finansinės nuomos (lizingo) būdu ir išsimokėtinai įsigytą turtą apmokėjimas (be palūkanų)	3	0
Per ataskaitinį laikotarpį priskaičiuota palūkanų	4	0
Palūkanų apmokėjimas per ataskaitinį laikotarpį	5	0
<b>Įsipareigojimo likutis laikotarpio pabaigoje</b>	6	0

Ūkio ministerijos kancleris  
(įstaigos vadovo ar jo įgalioto asmens pareigų pavadinimas)

(parašas)

Gediminas Miškinis  
(vardas ir pavardė)

Finansų ir buhalterinės apskaitos skyriaus vedėja  
(vyriausiasis buhalteris (bhalteris))

(parašas)

Stasė Rimkienė  
(vardas ir pavardė)

Forma Nr. 4 patvirtinta  
Lietuvos Respublikos finansų ministro  
2008 m. gruodžio 31 d. įsakymu Nr. IK-465  
(Lietuvos Respublikos finansų ministro  
2012 m. gruodžio 27 d. įsakymo Nr. IK-452 redakcija)

LIETUVOS RESPUBLIKOS ŪKIO MINISTERIJA, 188621919, Gedimino per. 38/2, Vilnius  
(įstaigos pavadinimas, kodas Juridinių asmenų registre, adresas)

### MOKĖTINŲ IR GAUTINŲ SUMŲ

2013 M. GRUODŽIO 31 D.

Metinė  
(metinė, ketvirtinė, mėnesinė)

#### ATASKAITA

Nr. \_\_\_\_\_

(data)

Ministerijos/Savivaldybės	Kodas 29
Departamento	900
Istaigos	1811

(tūkst. litų)

Išlaidų ekonominės klasifikacijos kodas	Išlaidų pavadinimas	Mokėtinos sumos			
		likutis metų pradžioje	biudžeto lėšos		
			likutis ataskaitinio laikotarpio pabaigoje		
			iš viso	iš jų įvykdymo terminas praleistas daugiau kaip	
10 dienų	45 dienas				
1	2	3	4	5	6
2	<b>Išlaidos</b>	<b>8164,7</b>	<b>490,2</b>	<b>0,0</b>	<b>0,0</b>
2 1	<b>Darbo užmokestis ir socialinis draudimas</b>	<b>71,1</b>	<b>0,0</b>	<b>0,0</b>	<b>0,0</b>
2 1 1	Darbo užmokestis	52,7	0,0	0,0	x
2 1 1 1 1	Darbo užmokestis pinigais	52,7	0,0		x
	iš jų: gyventojų pajamų mokestis	7,8	0,0		x
2 1 1 1 1 2	Pajamos natūra				x
2 1 2	Socialinio draudimo įmokos	18,4	0,0	x	0,0
2 1 2 1 1	Socialinio draudimo įmokos	18,4	0,0	x	
2 2	<b>Prekių ir paslaugų naudojimas</b>	<b>308,7</b>	<b>203,2</b>	<b>0,0</b>	<b>0,0</b>
2 2 1	Prekių ir paslaugų naudojimas	308,7	203,2	0,0	0,0
2 2 1 1 1	Mityba			x	
2 2 1 1 1 2	Medikamentai (ir darbuotojų sveikatos tikrinimas)			x	
2 2 1 1 1 5	Ryšių paslaugos	9,2	9,5	x	
2 2 1 1 1 6	Transporto išlaikymas	9,4	9,0	x	
2 2 1 1 1 7	Apranga ir patalynė			x	
2 2 1 1 1 8	Spaudiniai		0,0	x	
2 2 1 1 1 9	Ginklai ir karinė įranga			x	
2 2 1 1 1 10	Kitos prekės	2,4	2,4	x	
2 2 1 1 1 11	Komandiruotės (transporto, apgyvendinimo, ryšio ir kitos komandiruotės išlaidos)	26,4	10,6		x
2 2 1 1 1 12	Miestų ir gyvenviečių viešasis ūkis			x	
2 2 1 1 1 14	Ilgalaikio materialiojo ir nematerialiojo turto nuoma		2,4	x	
2 2 1 1 1 15	Ilgalaikio materialiojo turto cinamasis remontas		0,0	x	
2 2 1 1 1 16	Kvalifikacijos kėlimas		0,0	x	

(data)

Ministerijos/Savivaldybės	Kodas
Departamento	29
Istaigos	900
	1811

(tūkst. litų)

Išlaidų ekonominės klasifikacijos kodas	Išlaidų pavadinimas	Mokėtinos sumos			
		biudžeto lešos			
		likutis metų pradžioje	likutis ataskaitinio laikotarpio pabaigoje		
			iš viso	iš jų įvykdymo terminas praeistas daugiau kaip	
1	2	3	4	5	6
2 2 1 1 1 17	Apmokėjimas samdomiems ekspertams, konsultantams ir komisinių išlaidos	59,8	5,8	x	
2 2 1 1 1 18	Turto vertinimo paslaugų apmokėjimas			x	
2 2 1 1 1 19	Veiklos nuoma			x	
2 2 1 1 1 20	Komunalinės paslaugos	144,5	102,4	x	
2 2 1 1 1 30	Kitos paslaugos	57,0	61,1	x	
2 3	<b>Turto išlaidos</b>	<b>0,0</b>	<b>0,0</b>	x	<b>0,0</b>
2 3 1	Palūkanos	0,0	0,0	x	0,0
2 3 1 1	Nerezidentams	0,0	0,0	x	0,0
2 3 1 1 1 1	Asignavimų valdytojų sumokėtos palūkanos			x	
2 3 1 1 1 2	Finansų ministerijos sumokėtos palūkanos			x	
2 3 1 1 1 3	Savivaldybių sumokėtos palūkanos			x	
2 3 1 2	Rezidentams, kitiems nei valdžios sektorius (tik už tiesioginę skolą)	0,0	0,0	x	0,0
2 3 1 2 1 1	Asignavimų valdytojų sumokėtos palūkanos			x	
2 3 1 2 1 2	Finansų ministerijos sumokėtos palūkanos			x	
2 3 1 2 1 3	Savivaldybių sumokėtos palūkanos			x	
2 3 1 3	Kitiems valdymo lygiams	0,0	0,0	x	0,0
2 3 1 3 1 1	Valstybės biudžetui			x	
2 3 1 3 1 2	Savivaldybių biudžetams			x	
2 3 1 3 1 3	Nebiudžetiniams fondams			x	
2 3 2	Nuoma	0,0	0,0	x	0,0
2 3 2 1 1 1	Nuoma už žemę, žemės gelmių išteklius ir kita atsirandantį gamtoje turta			x	
2 4	<b>Subsidijos</b>	<b>0,0</b>	<b>0,0</b>	x	<b>0,0</b>
2 4 1	Subsidijos iš biudžeto lešų	0,0	0,0	x	0,0
2 4 1 1 1 1	Subsidijos importui			x	
2 4 1 1 1 2	Subsidijos gaminiams			x	
2 4 1 1 1 3	Subsidijos gamybai			x	
2 5	<b>Dotacijos</b>	<b>0,0</b>	<b>0,0</b>	x	<b>0,0</b>
2 5 1	Dotacijos užsienio valstybėms	0,0	0,0	x	0,0
2 5 1 1 1 1	Einamiesiems tikslams			x	
2 5 1 1 1 2	Kapitalui formuoti			x	
2 5 2	Dotacijos tarptautinėms organizacijoms	0,0	0,0	x	0,0
2 5 2 1 1 1	Einamiesiems tikslams			x	
2 5 2 1 1 2	Kapitalui formuoti			x	
2 5 3	Dotacijos kitiems valdymo lygiams	0,0	0,0	x	0,0
2 5 3 1 1 1	Einamiesiems tikslams			x	
2 5 3 1 1 2	Kapitalui formuoti			x	
2 6	<b>Įmokos į Europos Sąjungos biudžetą</b>	<b>0,0</b>	<b>0,0</b>	x	<b>0,0</b>
2 6 1	Tradiciniai nuosavi ištekliai	0,0	0,0	x	0,0

(data)

Ministerijos/Savivaldybės	Kodas	29
Departamento		900
Istaigos		1811

(tūkst. litų)

Išlaidų ekonominės klasifikacijos kodas	Išlaidų pavadinimas	Mokėtinos sumos			
		biudžeto lėšos			
		likutis metų pradžioje	likutis ataskaitinio laikotarpio pabaigoje		
			iš viso	iš jų įvykdymo terminas praleistas daugiau kaip	
	10 dienų	45 dienos			
1	2	3	4	5	6
2 6 1 1 1	Tradiciniai nuosavi ištekliai	0,0	0,0	x	0,0
2 6 1 1 1 1	Muitai			x	
2 6 1 1 1 2	Cukraus sektoriaus mokesčiai			x	
2 6 2	PVM nuosavi ištekliai	0,0	0,0	x	0,0
2 6 2 1 1 1	PVM nuosavi ištekliai			x	
2 6 3	Bendrųjų nacionalinių pajamų nuosavi ištekliai	0,0	0,0	x	0,0
2 6 3 1 1 1	Bendrųjų nacionalinių pajamų nuosavi ištekliai			x	
2 6 4	Biudžeto disbalansų korekcija Jungtinės Karalystės naudai	0,0	0,0	x	0,0
2 6 4 1 1 1	Biudžeto disbalansų korekcija Jungtinės Karalystės naudai			x	
2 6 5	Su nuosavais ištekliais susijusios baudos ir delspinigiai	0,0	0,0	x	0,0
2 6 5 1 1 1	Su nuosavais ištekliais susijusios baudos ir delspinigiai			x	
2 7	<b>Socialinės išmokos (pašalpos)</b>	<b>2,0</b>	<b>0,0</b>	x	<b>0,0</b>
2 7 1	Socialinio draudimo išmokos (pašalpos)	0,0	0,0	x	0,0
2 7 1 1 1 1	Socialinio draudimo išmokos pinigais			x	
2 7 1 1 1 2	Socialinio draudimo išmokos natūra			x	
2 7 2	Socialinė parama (soc. paramos pašalpos)	0,0	0,0	x	0,0
2 7 2 1 1 1	Socialinė parama pinigais			x	
2 7 2 1 1 2	Socialinė parama natūra			x	
2 7 3	Darbdavių socialinė parama	2,0	0,0	x	0,0
2 7 3 1 1 1	Darbdavių socialinė parama pinigais	2,0		x	
2 7 3 1 1 2	Darbdavių socialinė parama natūra			x	
2 8	<b>Kitos išlaidos</b>	<b>427,8</b>	<b>0,0</b>	x	<b>0,0</b>
2 8 1 1	Einamiesiems tikslams	0,0	0,0	x	0,0
2 8 1 1 1	Einamiesiems tikslams	0,0	0,0	x	0,0
2 8 1 1 1 1	Stipendijoms			x	
2 8 1 1 1 2	Kitiems einamiesiems tikslams			x	
2 8 1 2	Kapitalui formuoti	427,8	0,0	x	0,0
2 8 1 2 1 1	Pervedamos lėšos (kapitalui formuoti)	427,8		x	
2 9	<b>Pervedama Europos Sąjungos, kita tarptautinė finansinė parama ir bendrojo finansavimo lėšos</b>	<b>7355,1</b>	<b>287,0</b>	x	<b>0,0</b>
2 9 1	Subsidijos iš Europos Sąjungos ir kitos tarptautinės finansinės paramos (ne valdžios sektoriui)	0,0	0,0	x	0,0
2 9 1 1 1 1	Subsidijos			x	
2 9 2	Pervedama Europos Sąjungos, kita tarptautinė finansinė parama ir bendrojo finansavimo lėšos	7355,1	287,0	x	0,0



(data)

Ministerijos/Savivaldybės	Kodas	29
Departamento		900
Istaigos		1811

( tūkst. litų)

Išlaidų ekonominės klasifikacijos kodas	Išlaidų pavadinimas	Mokėtinos sumos			
		biudžeto lėšos			
		likutis metų pradžioje	likutis ataskaitinio laikotarpio pabaigoje		
			iš viso	iš jų įvykdymo terminas praleistas daugiau kaip	
10 dienų	45 dienos				
1	2	3	4	5	6
2 9 2 1	Einamiesiems tikslams	1070,2	0,0	x	0,0
2 9 2 1 1	Einamiesiems tikslams	1070,2	0,0	x	0,0
2 9 2 1 1 1	Einamiesiems tikslams savivaldybėms		0,0	x	
2 9 2 1 1 2	Einamiesiems tikslams kitiems valdžios sektoriaus subjektams		0,0	x	
2 9 2 1 1 3	Einamiesiems tikslams ne valdžios sektoriui	1070,2	0,0	x	
2 9 2 2	Kapitalui formuoti	6284,9	287,0	x	0,0
2 9 2 2 1	Investicijos	6284,9	287,0	x	0,0
2 9 2 2 1 1	Investicijos, skirtos savivaldybėms	3031,8	0,0	x	
2 9 2 2 1 2	Investicijos kitiems valdžios sektoriaus subjektams	3253,1	0,0	x	
2 9 2 2 1 3	Investicijos ne valdžios sektoriui		287,0	x	
3	<b>SANDORIAI DEL MATERIALIOJO IR NEMATERIALIOJO TURTO BEI FINANSINIŲ ĮSIPAREIGOJIMŲ VYKDYMAS</b>	<b>0,0</b>	<b>0,0</b>	<b>x</b>	<b>0,0</b>
3 1	<b>Materialiojo ir nematerialiojo turto įsigijimo išlaidos</b>	<b>0,0</b>	<b>0,0</b>	<b>x</b>	<b>0,0</b>
3 1 1	Ilgalaikio materialiojo turto kūrimas ir įsigijimas	0,0	0,0	x	0,0
3 1 1 1	Žemė	0,0	0,0	x	0,0
3 1 1 1 1	Žemė			x	
3 1 1 2	Pastatai ir statiniai	0,0	0,0	x	0,0
3 1 1 2 1	Gyvenamieji namai			x	
3 1 1 2 1 2	Negyvenamieji pastatai			x	
3 1 1 2 1 3	Kiti pastatai ir statiniai			x	
3 1 1 3	Mašinos ir įrenginiai	0,0	0,0	x	0,0
3 1 1 3 1	Transporto priemonės			x	
3 1 1 3 1 2	Kitos mašinos ir įrenginiai			x	
3 1 1 4	Vertybės			x	
3 1 1 5	Kitas ilgalaikis materialusis turtas			x	
3 1 2	Nematerialiojo turto kūrimas ir įsigijimas	0,0	0,0	x	0,0
3 1 2 1	Naudingųjų iškasenų žvalgymo darbai			x	
3 1 2 1 1	Kompiuterinė programinė įranga, kompiuterinės programinės įrangos licencijos			x	
3 1 2 1 1 3	Patentai			x	
3 1 2 1 1 4	Literatūros ir meno kūriniai			x	
3 1 2 1 1 5	Kitas nematerialusis turtas			x	
3 1 3	Atsargų kūrimas ir įsigijimas			x	
3 1 4	Ilgalaikio turto įsigijimas finansines nuomos( lizingo ) būdu			x	

(data)

Ministerijos/Savivaldybės	Kodas	29
Departamento		900
Istaigos		1811

( tūkst. litų)

Išlaidų ekonominės klasifikacijos kodas	Išlaidų pavadinimas	Mokėtinios sumos				
		biudžeto lėšos				
		likutis metų pradžioje	likutis ataskaitinio laikotarpio pabaigoje			
			iš viso	iš jų įvykdymo terminas praleistas daugiau kaip		
1	2	3	4	5	6	
3 1 5	Biologinis turtas ir mineraliniai išteklių				x	
3 2	Finansinio turto įsigijimo išlaidos (perskolinimas)				x	
3 3	Išlaidos dėl finansinių įsipareigojimų vykdymo (paskolų grąžinimas)				x	
	<b>IŠ VISO (2+3)</b>	<b>8164,7</b>	<b>490,2</b>	<b>0,0</b>	<b>0,0</b>	

Išlaidų ekonominės klasifikacijos kodas	Išlaidų pavadinimas	Gautinos sumos	
		biudžeto lėšos	
		likutis metų pradžioje	likutis ataskaitinio laikotarpio pabaigoje
2	<b>IŠLAIDOS SANDORIAI DĖL MATERIALIOJO IR NEMATERIALIOJO TURTO</b>	<b>33157,8</b>	<b>31326,9</b>
3	<b>BEI FINANSINIŲ ĮSIPAREIGOJIMŲ VYKDYMAS</b>	<b>6,0</b>	<b>8,0</b>
	<b>IŠ VISO (2+3)</b>	<b>33163,8</b>	<b>31334,9</b>

Ministerijos kancleris  
( istaigos vadovo ar jo įgalioto asmens pareigų pavadinimas)

(parašas)

Gediminas Miškinis  
(vardas, pavardė)

Finansų ir buhalterinės apskaitos skyriaus vedėja  
(vyriausiasis buhalteris (bhalteris))

(parašas)

Stasė Rimkienė  
(vardas, pavardė)

NEPANAUDOTŲ

BIUDŽETINIŲ ĮSTAIGŲ PAJAMŲ ĮMOKŲ Į VALSTYBĖS BIUDŽETĄ, VALSTYBĖS BIUDŽETO PAJAMŲ IŠ MOKESČIŲ DALIES IR KITŲ LĖŠŲ

2013 M. GRUODŽIO 31 D.

ATASKAITA

(metinė)  
2014.01.23 Nr. 14/07-01.  
(metai)


Kodas 29  
Ministerijos 900  
Departamento 1811  
Įstaigos (litais, ct)

Pavadinimas	Per ataskaitinius metus				Ataskaitinių metų pabaigoje			Nekeliamą į kitus metus pajamų įmokų dalis (iš 7 stulpelio)	Keliamą į kitus metus pajamų įmokų dalis
	Perkeltas įmokų likutis ataskaitinių metų pradžioje (iš 2o stulpelio)	Faktinės įmokos į biudžetą / planuoti asignavimai konkrečiam filialui*	Gauti asignavimai	Negautas asignavimų likutis iš izdo (2 + 3 - 4)	Nepanaudotas asignavimų likutis sąskaitoje, kasoje, mokėjimo kortelėse	Bendras nepanaudotas asignavimų likutis	(5 + 6) 7		
1. Biudžetinių įstaigų pajamų įmokos, iš viso, iš jų pagal:	206459,24	1518685,35	1353377,8	371766,79	371766,79	371766,79		371766,79	
1.1. Biudžeto sandaros įstatymo 14 str. 3 d. 1 p. (finansavimo šaltinis 1.4.1.1.)	206459,24	1518685,35	1353377,8	371766,79	371766,79	371766,79		371766,79	
1.2. Biudžeto sandaros įstatymo 14 str. 3 d. 2 p. (finansavimo šaltinis 1.4.2.1.1.)									
2. Valstybės biudžeto pajamų iš mokesčių dalis ir kitos lėšos, kurių panaudojimo apimtis ir tikslinė paskirtis nurodyta įstatyme ar Vyriausybės nutarime (finansavimo šaltinis 1.6), iš viso, iš jų pagal:	15145939,82	11119898,82	11802945,25	14462893,39	0	14462893,39		14462893,39	
finansavimo šaltinis nuo 1.6.1.1.1.	15145939,82	11119898,82	11802945,25	14462893,39	0	14462893,39		14462893,39	

\* Atitinkamų metų valstybės biudžeto ir savivaldybų biudžetų finansinių rodiklių patvirtinimo patvirtimas

Ūkio ministerijos kancleris  
(įstaigos vedėjo ar jo įgalioto asmens pareigos pavadinimas)

Finansų ir buhalterinės apskaitos skyriaus vedėja  
(vyriausiasis buhalteris (buhalteris))

  
(parašas)

Cediminas Miskinis  
(vardas ir pavardė)

Stasė Rimkienė  
(vardas ir pavardė)

**LIETUVOS RESPUBLIKOS ŪKIO MINISTERIJOS VIEŠOJO SEKTORIAUS GRUPĖS  
AIŠKINAMASIS RAŠTAS  
PRIE 2013 METŲ SAUSIO – GRUODŽIO MĖNESIŲ VALSTYBĖS BIUDŽETINIŲ  
ISTAIGŲ IR KITŲ SUBJEKTŲ ŽEMESNIOJO LYGIO BIUDŽETO VYKDYMO  
ATSKAITŲ**

2014 m. sausio 23 d.

**1. Pagrindiniai programų sąmatų vykdymo rodikliai**

2013 metais Ūkio ministerijos viešojo sektoriaus grupei buvo numatyta (įvertinus viršplanines lėšas) 950 343,5 tūkst. litų asignavimų, iš jų: valstybės biudžeto lėšos – 934 861,0 tūkst. litų, viršplaninės lėšos – 15 482,5 tūkst. litų.

Apibendrinta informacija apie pagrindinių išlaidų sąmatų rodiklių vykdymą (nevykdymą) pagal patvirtintas programas ir jų finansavimo šaltinius pateikiama Pažymyje apie asignavimų valdytojo valstybės biudžeto išlaidų sąmatos vykdymą pagal patvirtintas programas ir jų finansavimo šaltinius ir asignavimų nevykdymo priežastis (pridedama).

**2. Papildoma reikšminga ataskaitose nenurodyta informacija**

Mokėtinų ir gautinų sumų 2013 m. gruodžio 31 d. ataskaita (forma Nr.4)

Ūkio ministerijos viešojo sektoriaus grupės mokėtinos sumos iš biudžeto lėšų 2013 m. gruodžio 31 d. – 490,2 tūkst. litų. Šių įsipareigojimų susidarymo priežastis - atliktos ūkinės operacijos, už kurias ministerija pagal sutartinius įsipareigojimus su programų projektų vykdytojais bei paslaugų ir prekių bei kitais tiekėjais privalo atsiskaityti po ataskaitinio laikotarpio pabaigos.

Ūkio ministerijos viešojo sektoriaus grupės iš biudžeto lėšų gautinos sumos 2013 m. gruodžio 31 d. – 31.334,9 tūkst. litų, iš to skaičiaus išankstiniai apmokėjimai – 6.298,4 tūkst. litų, ateinančių laikotarpių sąnaudos (išankstiniai apmokėjimai iš ES struktūrinės paramos lėšų ne viešojo sektoriaus ūkio subjektams) – 18.400,1 tūkst. litų, gautinos iš atskaitingų asmenų sumos (specialieji atašė) – 79,8 tūkst. litų, gautinos gražintinos finansavimo sumos (2007 – 2013 m. ES struktūrinės parama) – 6.556,7 tūkst. litų. Šių sumų pagrindinė susidarymo priežastis – pagal sutartinius įsipareigojimus atlikti išankstiniai projektų vykdytojams, paslaugų ir prekių tiekėjams, su kuriais pasirašytų sutarčių vykdymas pasibaigs po ataskaitinio laikotarpio pabaigos.

**3. Biudžetinių lėšų sąskaitose lėšų likučiai metų pradžioje ir ataskaitinio laikotarpio pabaigoje**

Ūkio ministerijos viešojo sektoriaus ūkio subjektų grupės biudžetinių lėšų sąskaitose lėšų likučiai metų pradžioje ir ataskaitinio laikotarpio pabaigoje

	Biudžetinių lėšų sąskaitose (kasoje) likučiai 2013-01-01	Biudžetinių lėšų sąskaitose (kasoje) likučiai 2013-12-31
Biudžetinių lėšų sąskaitoje (kasoje) likučiai	50,0	978,3
tiekėjų gražintos lėšos (2013 m.	0	239,7

sausio 1-10 d.)		
<b>Iš viso:</b>	<b>0</b>	<b>1218,0</b>
iš to skaičiaus:		
1. Nepanaudotos lėšos programoms finansuoti		1202,4
2. Nepanaudoti asignavimai tęsiamiems nebaigtos statybos objektams finansuoti		
3. Gražintos biudžeto lėšos po sausio 10 dienos	0	
4. Atstovybių užsienyje lėšos		
5. Kitos lėšos		15,6
6. Likutis po užbaigiamųjų apyvartų		0,0

Ūkio ministerijos viešojo sektoriaus ūkio subjektų grupės biudžetinių lėšų sąskaitose lėšų likučių susidarymo priežastys: 962,7 tūkst. litų ir tiekėjų gražintos lėšos 2013 m. sausio 1-10 d. – 239,7 tūkst. litų. Iš to skaičiaus: 1202,4 tūkst. litų – biudžetinės lėšos iki 2013 m. sausio 10 d. gražintos į valstybės išdą, 15,5 tūkst. litų – gražintas likviduojamos įstaigos VŠĮ Lietuvos konferencijos biuro finansinis turtas, 0,1 tūkst. litų – projektų vykdytojų gražintos palūkanos.

#### **4. Praėjusiais metais nepanaudotų lėšų likučio įskaitymas į nuo metų pradžios gautus asignavimus**

Praėjusiais metais (2012 m.) nepanaudotų lėšų likutis 50 050,68 Lt buvo įskaitytas į nuo metų pradžios gautus asignavimus.

#### **5. Informacija apie įgyvendinant iš Europos Sąjungos (toliau – ES) fondų ir (arba) kitos tarptautinės finansinės paramos lėšų bendrai finansuojamus projektus padarytas išlaidas iš valstybės biudžeto lėšų dėl neplanuotų netinkamų finansuoti ES fondų ir (arba) kitos tarptautinės finansinės paramos lėšomis išlaidų apmokėjimą 2013 m.**

2013 m. reikšmingų netinkamų finansuoti ES fondų ir (arba) kitos tarptautinės finansinės paramos lėšomis išlaidų nebuvo.

#### **PRIDEDAMA.**

1. Valstybės biudžetinių įstaigų ir kitų subjektų žemesniojo lygio biudžeto vykdymo 2013 m. sausio-gruodžio mėnesių ataskaitų formos:

1.1. Biudžetinių įstaigų pajamų įmokų į biudžetą, biudžeto pajamų iš mokesčių dalies ir kitų lėšų, skiriamų programoms finansuoti 2013 m. gruodžio 31 d. ataskaita, forma Nr. 1 – / 1.

1.2. Biudžeto išlaidų sąmatos vykdymo 2013 m. gruodžio 31 d. ataskaita, forma Nr. 2 – / 1.

1.3. Finansinės nuomos (lizingo) ir pirkimo išsimokėtinai įsipareigojimų 2013 m. gruodžio 31 d. ataskaita, forma Nr. 3 – / 1.

1.4. Mokėtinų ir gautinų sumų 2013 m. gruodžio 31 d. ataskaita, forma Nr. 4 – / 1.

1.5. Nepanaudotų biudžetinių įstaigų pajamų įmokų į valstybės biudžetą, valstybės biudžeto pajamų iš mokesčių dalies ir kitų lėšų 2013 m. gruodžio 31 d. ataskaita, forma Nr. 5 – / 1.

2. Pažyma apie sukauptas gautinas finansavimo sumas 2013 m. gruodžio 31 d. – / 1.

3. Pažyma apie valstybės biudžeto lėšų likučius asignavimų valdytojų biudžetinėse sąskaitose (kasoje, kortelėse) 2013 m. gruodžio 31 d. – / 1.

4. Pažyma apie asignavimų valdytojo valstybės biudžeto išlaidų sąmatos vykdymą pagal patvirtintas programas ir jų finansavimo šaltinius ir asignavimų nepanaudojimo priežastis 2013 m. gruodžio 31 d. – 0 l.

5. Pažyma dėl asignavimų ekonomijos pagal patvirtintas programas susidarymo ir jos panaudojimo priežasčių atskleidimo 2013 m. gruodžio 31 d. – 1 l.

Ministerijos kancleris



Gediminas Miškinis

Stasė Rimkienė,  
8 7066 4903

Ūkio ministerija, 188621919, Gedimino pr. 38, Vilnius  
(asignavimų valdytojo pavadinimas, kodas, juridinių asmenų registre, adresas)

P A Ž Y M A

APIE ASIGNAVIMŲ VALDYTOJO VALSTYBĖS BIUDŽETO IŠLAIDŲ ŠAMATOS VYKDYMA  
PAGAL PATVIRTINTAS PROGRAMAS IR JŲ FINANSAVIMO ŠALTINIUS IR ASIGNAVIMŲ NEPANAUDOJIMO PRIEŽASTIS

2013 M. GRUODŽIO 31 D.

Kodas	29
Ministerijos	900
Departamento	299001811
Asignavimų valdytojo	(tūkst. litų)

Programos kodas	Finansavimo šaltinio kodas	Programos pavadinimas	Ataskaitinio laikotarpio planas, įskaitant patikslinimus	Panaudoti asignavimai	Nuokrypis (4 – 5)	Įvykdymo %	Asignavimų nepanaudojimo priežastys (tūkst. litų)
I	2	3	4	5	6	7	8
01.002	1.1.1.1.2 Valstybės biudžeto lėšos, skirtos apmokėti bendrai finansuojamų iš ES fondų lėšų projektų netinkamam finansuoti iš ES fondų lėšų pirkimo ir (arba) importo PV/M	Ūkio ministerijos reorganizavimo laikotarpio energetikos srities projektų įgyvendinimas	970,0	922,5	47,5	95,1	Pirminiame plane buvo suplanuoti 327,0 tūkst. Lt. Projektų, susijusių su viešosios paskirties pastatų renovavimu, vykdytojams pradėjus teikti mokėjimų prašymus anksčiau ir didesnėmis sumomis nei numatyta mokėjimų prašymų grafikuose, lėšos perskirstytos ir padidintos iki 970,0 tūkst. Lt. Prognozė beveik pasiteisino, nes pagal padidintą asignavimų planą nepanaudota tik ~5 proc. asignavimų.
01.002	1.2.2.3.1 2007–2013 m. ES struktūrinės paramos bendrojo finansavimo lėšos	Ūkio ministerijos reorganizavimo laikotarpio energetikos srities projektų įgyvendinimas	15.195,0	13.816,6	1.378,4	90,9	Pirminiame plane buvo suplanuoti 12.195,0 tūkst. Lt. Projektų, susijusių su viešosios paskirties pastatų renovavimu, vykdytojams pradėjus teikti mokėjimų prašymus anksčiau ir didesnėmis sumomis nei numatyta mokėjimų prašymų grafikuose, lėšos perskirstytos ir padidintos iki 15.195,0,0 tūkst. Lt. Prognozė beveik pasiteisino, nes pagal padidintą asignavimų planą nepanaudota tik ~9 proc. asignavimų.

01.002	1.3.2.3.1 2007-2013 m. ES struktūrinė parama	Ūkio ministerijos reorganizavimo laikotarpio energetikos srities projektų įgyvendinimas	268.399,0	255.312,7	13.086,3	95.1	Projektų vykdytojai pateikė mokėjimo prašymus mažesniems nei buvo planuojama pradinuose mokėjimo prašymų pateikimo grafikuose sumoms arba iš viso jų nepateikė. Tai lėmė skirtingos priežastys - kai kuriuose projektuose vykdant veiklas lėšos sutaupytos (projektai finansuojami iš priemonių „Energetikos objektų rekonstravimas ir perkėlimas“, „Elektrros skirstymo sistemos modernizavimas ir plėtra“, „Gamtinių dujų sistemos modernizavimas ir plėtra“, „Gamtinių dujų sistemos modernizavimas ir plėtra“), kituose vėlavo mokėjimų prašymai dėl užsitiesusių pirkimų ar vėluojančių darbų.
01.002	Ūkio ministerijos reorganizavimo laikotarpio energetikos srities projektų įgyvendinimo programa iš viso:		284.564,0	270.051,8	14.512,2	94,9	
01.005	1.1.1.1.1 Valstybės biudžeto lėšos	Ūkio plėtros ir konkurencingumo didinimas	65.273,0	60.524,1	4.748,9	92,7	<p>Asignavimai panaudoti nepilnai, nes:</p> <ol style="list-style-type: none"> <li>sutaupytos lėšos Ūkio ministerijos ir jos reguliavimo srities biudžetinių įstaigų bei VšĮ Versli Lietuva ir VšĮ Investuok Lietuvoje darbo užmokesčiui ir SODRAI (~500,0 tūkst. Lt) dėl darbuotojų kaitos, neužimtų etatų ir nedarbingumo.</li> <li>nepilnai panaudotos lėšos komercijos atašė veiklai užtikrinti, nes nepriimtas politinis sprendimas dėl komercijos atašė pareigybės Vokietijoje ir Kazachstane steigimo, taip pat dėl komercijos atašė padėjėjo Maskvoje paskyrimo (~442,0 tūkst.Lt) ir spec. atašė veiklai užtikrinti (~83,0 tūkst. Lt);</li> <li>pagal priimtus teismų sprendimus daliai žemės savininkų už iš jų paimamą nekilnojamąjį turtą visuomenės poreikiams reikėjo mažiau išmokėti nei planuota, o su kitais savininkais pradėti teisminiai procesai, nes jie atsisakė sudaryti sutartis (~1292,0 tūkst. Lt);</li> <li>dauguma pirmininkavimo ES Tarybai renginių organizuoti renginių rėmėjų lėšomis, o paslaugos nupirktos pigiau nei planuota (~280,0 tūkst. Lt);</li> <li>priimtas sprendimas studiją dėl pramonės plėtros atlikti ministerijos darbuotojų jėgomis (~136,0 tūkst. Lt);</li> <li>sutaupyta INVEGA paskolų garantijoms kompensuoti, dėl INVEGAI sumokėto avanso dalies gražinimo (~115,0 tūkst. Lt);</li> </ol>



01.005	1. 1.1.1.2 Valstybės biudžeto lėšos, skirtos apmokėti bendrai finansuojamų iš ES fondų lėšų projektų netinkamam finansuoti iš ES fondų lėšų pirkimo ir (arba) importo PVM	Ūkio plėtos ir konkurencingumo didinimas	10.546,0	7.646,5	2.899,5	72,5	7. veikloms lėšos sutaupytos viešųjų pirkimų metu paslaugas ir prekes nupirkus pigiau nei planuota: Jono Pauliaus II piligrimų kelio programos įgyvendinimui (~57,0 tūkst. Lt), valstybei priklausiančios viešosios turizmo infrastruktūros priežiūrai (~50,0 tūkst. Lt), informacinėms technologijoms (~225,0 tūkst. Lt), teisinėms paslaugoms įsigyti (~38,0 tūkst. Lt), inovacijas skatinančioms veikloms (~100,0 tūkst. Lt), investicijas skatinančioms veikloms (~100,0 tūkst. Lt), turizmą skatinančioms veikloms (~50,0 tūkst. Lt); Ūkio ministerijos veiklos viešinimui (~107,0 tūkst. Lt); kitoms (~100,0 tūkst. Lt); 8. sutaupytos lėšos Ūkio ministerijos ir jos reguliavimo sritys biudžetinių įstaigų bei VšĮ Versli Lietuva ir VšĮ Investuok Lietuvoje ūkio reikmėms (~1100,0 tūkst. Lt).
01.005	1. 2.2.3. 1 2007–2013 m. ES struktūrinės paramos bendrojo finansavimo lėšos	Ūkio plėtos ir konkurencingumo didinimas	19.577,0	15.035,2	4.541,8	76,8	Užtruko paraiškų pagal priemones „Intelektas LT“, „Intelektas LT+“, „Inoklaster LT“, „Invest LT-2“ vertinimas ir pareiškėjų skundų nagrinėjimas, o tai lėmė vėlesnį projektų įgyvendinimo pradžią. Nepakankama pateiktų paraiškų kokybė, dėl kurios didžioji dalis paraiškų buvo atmesta. Vėlavo vykdomų projektų viešieji pirkimai, statybų leidimų išdavimas ir pan., todėl vėlavo mokėjimų prašymų pateikimas arba jie iš viso nebuvo pateikti 2013 m.

01.005	1. 2.2.3. 2 2007–2013 m. ES techninės paramos bendrojo finansavimo lėšos	Ūkio plėtros ir konkurencingumo didinimas	1.945,9	1.699,1	246,8	87,3	<p>1. Sutaupytos lėšos darbo užmokesčiui ir SODRAI (didesnė nei tikėtasi darbuotojų kaita, neužimti etatai ir laikinas nedarbingumas).</p> <p>2. Mažiau nei planuota panaudota kvalifikacijos kėlimui (dėl didelio darbo krūvio mažiau dalyvauta mokymuose).</p> <p>3. Mažiau išleista komunalinėms paslaugoms (naujai sudarytos sutartys už mažesnę vertę nei planuota, mažesnės sąskaitos už šildymą dėl šiltesnės nei įprasta žiemos).</p> <p>4. Pigiau įsigytos paslaugos ir prekės, naudojamos užtikrinant veiklą.</p> <p>5. Viešųjų pirkimų metu pigiau nupirktos viešinio paslaugos nei planuota.</p>
01.005	1. 2.3.1.33 2009–2014 m. Norvegijos finansinės paramos bendrojo finansavimo lėšos	Ūkio plėtros ir konkurencingumo didinimas	695,0	41,5	653,5	6,0	<p>Asignavimai beveik nepanaudoti, nes beveik visa suma planuota panaudoti projektų finansavimui. Kadangi paramos sutartis tarp Norvegijos užsienio reikalų ministerijos ir Finansų ministerijos pasirašyta tik 2013 m. balandžio mėn., kvietimai paramai gauti buvo paskelbti daug vėliau nei planuota, projektų įgyvendinimo sutartys nepasirašytos.</p>
01.005	1. 3.2.3. 1 2007–2013 m. ES struktūrinė parama	Ūkio plėtros ir konkurencingumo didinimas	507.464,0	444.402,7	63.061,3	87,6	<p>1. Užrūko paraiškų pagal priemones „Intelektas LT“, „Intelektas LT+“, „Inoklaster Lt“, „Invest LT-2“ vertinimas ir pareiškėjų skundų nagrinėjimas, o tai lėmė vėlesnę projektų įgyvendinimo pradžią. Nepakankama pateiktų paraiškų kokybė, dėl kurios didžioji dalis paraiškų buvo atmesta.</p> <p>2. Vėlavo vykdomų projektų viešieji pirkimai, statybų leidimų išdavimas ir pan., todėl vėlavo mokėjimų prašymų pateikimas arba jie iš viso nebuvo pateikti 2013 m.</p>

01.005	1.3.2.3.2 2007-2013 m. ES techninė parama	Ūkio plėtros ir konkurencingumo didinimas	23.435,1	20.759,5	2.675,6	88,6	<p>1. Sutaupytos lėšos darbo užmokesčiui ir SODRAI (didesnė nei tikėtasi darbuotojų kaita, neužimti etatai ir laikinas nedarbingumas).</p> <p>2. Mažiau nei planuota panaudota kvalifikacijos kelimui (dėl didelio darbo krūvio mažiau dalyvauta mokymuose).</p> <p>3. Mažiau išleista komunalinėms paslaugoms (naujai sudarytos sutartys už mažesnę vertę nei planuota, žemesnės sąskaitos už šildymą dėl šiltesnės nei įprasta žiemos).</p> <p>4. Pigiau įsigytos paslaugos ir prekės, naudojamos užtikrinti veiklą.</p> <p>5. Viešųjų pirkimų metu pigiau nupirktos viešinio paslaugos nei planuota.</p>
01.005	1.3.3.1.33 2009-2014 m. Norvegijos finansinės paramos lėšos	Ūkio plėtros ir konkurencingumo didinimas	4.267,0	234,8	4.032,2	5,5	<p>5.5) Asignavimai beveik nepanaudoti, nes beveik visa suma planuota panaudoti projektų finansavimui. Kadangi paramos sutartis tarp Norvegijos užsienio reikalų ministerijos ir Finansų ministerijos pasirašyta tik 2013 m. balandžio mėn., kvietimai paramai gauti buvo paskelbti daug vėliau nei planuota, projektų įgyvendinimo sutartys nepasirašytos.</p>
01.005	1.4.1.1.1 Biudžetinių įstaigų pajamų įmokos	Ūkio plėtros ir konkurencingumo didinimas	1.542,5	1.353,4	189,1	87,7	<p>Asignavimai pilnai nepanaudoti, nes:</p> <p>1. Ūkio ministerija, Valstybinė ne maisto produktų inspekcija prie Ūkio ministerijos, Lietuvos standartizacijos departamentas viešųjų pirkimų metu pigiau nei planuota įsigijo prekes (~46,0 tūkst.Lt);</p> <p>2. Ūkio ministerija nevykdė įvažiavimo prieš ministerijos pastatą remonto darbų, nes negavo Vilniaus m. savivaldybės leidimo (~52,0 tūkst. Lt);</p> <p>3. Lietuvos standartizacijos departamentas ir Nacionalinis akreditacijos biuras prie Ūkio ministerijos pigiau nei planuota nupirko ekspertų paslaugas (~62,0 tūkst.Lt);</p> <p>4. Nacionalinis akreditacijos biuras išklaušęs ekspertų nuomonės atsisakė planuotų telefonų linijos modernizavimo darbų (~15,0 tūkst. Lt);</p> <p>5. Lietuvos standartizacijos departamentas sutapė darbo užmokesčiui ir SODRAI (~14,0 tūkst. Lt).</p>

01.005	1.6.1.1.1 Valstybės biudžeto pajamų iš mokesčių dalis ir kitos lėšos, kurių panaudojimo apimtis ir tiksline paskirtis nurodyta įstatyme ar Vyriausybės nutarime	Ūkio plėtros ir konkurencingumo didinimas	31.034,0	11.853,0	19.181,0	38,2	1. 1039,0 tūkst. Lt nepanaudota, nes INVEGA fondo paskolinių priemonių "Atviras kreditų fondas" ir "Pasidalintos rizikos paskolos" įgyvendinimas nebuvo toks intensyvus kaip planuota. 2. 207,0 tūkst. Lt nepanaudota, nes JEREMIE kontroluojančiojo fondo faktinių pajamų įmokų prognozė ne visiškai pasiteisino dėl palūkanų dydį lemiančių pasikeitusių sąlygų (palūkanų normų svyravimai, laikinai laisvų lėšų sumos kitimas, banko, kuriame laikomos lėšos, už kurias gautamos palūkanos pakeitimas ir pan.). 3. ~31,0 tūkst. Lt nepanaudota, nes priemonės "Dalnis palūkanų kompensavimas" lėšų įsisavinimo spartumas sumažėjo dėl tarpbankinių palūkanų (VILBOR, EURIBOR ir LIBOR EUR) taikytos palūkanų normos ženklaus sumažėjimo; lengvatinių paskolų teikimo priemonių efekto (SVV kredituojantys bankai prioritetai teikė lengvatinėms paskoloms, kurių palūkanos mažesnės nei rinkoje, todėl paskolų vidutinė palūkanų norma buvo mažesnė nei planuota). 4. ~17904,0 tūkst. Lt nepanaudoti, nes 2013 m. nespėta patvirtinti teisės aktų pakeitimų įgalinančių vykdyti planuotą naują priemonę "Portfelinės faktoringo garantijos".
01.005	Ūkio plėtros ir konkurencingumo didinimo programa iš viso:		665.779,5	563.549,8	102.229,7	84,6	
	Iš viso:		950.343,5	833.601,6	116.741,9	87,7	

Ūkio ministerijos kancleris

(įstaigos vadovo ar jo įgalioto asmens pareigų pavadinimas)

Gediminas Miškinis

(vardas ir pavardė)

Finansų ir buhalterinės apskaitos skyriaus vedėja

(vyriausiasis buhalteris (buhalteris))

Stasė Rimkienė

(vardas ir pavardė)

FINANSINĖS BŪKLĖS ATASKAITA  
 PAGAL 2013 M. GRUODŽIO 31 D. DUOMENIS

Nr. \_\_\_\_\_  
 (data)

Pateikimo valiuta ir tikslumas: tūkstančių litų

Eil. Nr.	Straipsniai	Pastabos Nr.	Paskutinė ataskaitinio laikotarpio diena	Paskutinė praėjusio ataskaitinio laikotarpio diena
1	2	3	4	5
<b>A</b>	<b>ILGALAIKIS TURTAS</b>		<b>1.300.579,23</b>	<b>7.065.891,75</b>
I	Nematerialusis turtas	P03	682,10	564,05
I.1	Plešros darbai			
I.2	Programinė įranga ir jos licencijos		332,65	366,18
I.3	Kitas nematerialusis turtas		88,09	197,87
I.4	Nebaigti projektai ir išankstiniai mokejimai		261,36	
I.5	Prestižas			
II	Ilgalaikis materialusis turtas	P04	38.716,27	40.449,11
II.1	Žemė			
II.2	Pastatai		24.096,54	24.439,82
II.3	Infrastruktūros ir kiti statiniai		797,50	867,24
II.4	Nekilnojamosios kultūros vertybės			
II.5	Mašinos ir įrenginiai		10.811,70	12.339,53
II.6	Transporto priemonės		139,90	270,67
II.7	Kilnojamosios kultūros vertybės			
II.8	Baldai ir biuro įranga		2.844,95	2.495,44
II.9	Kitas ilgalaikis materialusis turtas		11,38	22,12
II.10	Nebaigta statyba ir išankstiniai mokejimai		14,30	14,30
III	Ilgalaikis finansinis turtas	P05, P06	1.261.180,86	7.024.878,59
IV	Mineraliniai išteklių ir kitas ilgalaikis turtas			
<b>B</b>	<b>BIOLOGINIS TURTAS</b>			
<b>C</b>	<b>TRUMPALAIKIS TURTAS</b>		<b>53.640,76</b>	<b>70.476,88</b>
I	Atsargos	P08	1.842,25	1.279,85
I.1	Strateginės ir neliečiamosios atsargos		798,80	798,80
I.2	Medžiagos, žaliavos ir ūkinis inventorių		1.043,45	476,65
I.3	Nebaigta gaminti produkcija ir nebaigtos vykdyti sutartys			
I.4	Pagaminta produkcija, atsargos, skirtos parduoti (perduoti)		0,00	4,39
I.5	Ilgalaikis materialusis ir biologinis turtas, skirtas parduoti		0,00	
II	Išankstiniai apmokėjimai	P09	29.312,09	32.286,54
III	Per vienetus metus gautinos sumos	P10	19.355,05	33.931,74
III.1	Gautinos trumpalaikės finansinės sumos			
III.2	Gautinai mokesčiai ir socialinės įmokos			
III.3	Gautinos finansavimo sumos		185,16	107,33
III.4	Gautinos sumos už turto naudojimą, parduotas prekes, turą, paslaugas	P10	187,86	166,71
III.5	Sukauptos gautinos sumos		5.265,52	20.542,77
III.6	Kitos gautinos sumos		13.716,50	13.114,93
IV	Trumpalaikės investicijos			
V	P pinigai ir pinigų ekvivalentai	P11	3.131,38	2.978,75
<b>D</b>	<b>IŠ VISO TURTO</b>		<b>1.354.219,99</b>	<b>7.136.368,64</b>
<b>D</b>	<b>FINANSAVIMO SUMOS</b>	P12	<b>1.337.153,89</b>	<b>5.347.413,87</b>
I	Iš valstybės biudžeto		261.267,65	3.583.637,06
II	Iš savivaldybės biudžeto		4,01	4,01
III	Iš Europos Sąjungos, užsienio valstybių ir tarptautinių organizacijų		1.040.266,27	973.105,27
IV	Iš kitų šaltinių		35.615,96	790.667,54
<b>E</b>	<b>ĮSIPAREIGOJIMAI</b>		<b>10.533,49</b>	<b>19.474,52</b>
I	Ilgalaikiai įsipareigojimai			
I.1	Ilgalaikiai finansiniai įsipareigojimai			
I.2	Ilgalaikiai atidejiniai			
I.3	Kiti įsipareigojimai			
II	Trumpalaikiai įsipareigojimai		10.533,49	19.474,52
II.1	Ilgalaikių atidejinių einamųjų metų dalis ir trumpalaikiai atidejiniai			6.848,02
II.2	Ilgalaikių įsipareigojimų einamųjų metų dalis			
II.3	Trumpalaikiai finansiniai įsipareigojimai			
II.4	Mokėtinos subsidijos, dotacijos ir finansavimo sumos	P17	286,99	1.782,89
II.5	Mokėtinos sumos / Europos Sąjungos biudžetą			


(tesinys kitame puslapyje)

FINANSINĖS BŪKLĖS ATASKAITA  
 PAGAL 2013 M. GRUODŽIO 31 D. DUOMENIS (tesinys)

Eil. Nr.	Straipsniai	Pastabos Nr.	Paskutinė ataskaitinio laikotarpio diena	Paskutinė praėjusio ataskaitinio laikotarpio diena
1	2	3	4	5
II.6	Mokėtinos sumos į biudžetą ir fondus		5.765,92	1.044,19
II.6.1	Grąžintinos finansavimo sumos		1.216,73	915,72
II.6.2	Kitos mokėtinos sumos biudžetui		4.549,19	128,47
II.7	Mokėtinos socialinės išmokos			
II.8	Grąžintini mokėsenai, įmokos ir jų permokos			
II.9	Teikėjams mokėtinos sumos	P17	1.553,12	540,80
II.10	Su darbo santykiais susiję įsipareigojimai		41,82	105,59
II.11	Suakauptos mokėtinos sumos	P17	2.797,78	3.069,67
II.12	Kiti trumpalaikiai įsipareigojimai	P17	87,85	83,36
<b>F</b>	<b>GRYNASIS TURTAS</b>	<b>P18</b>	<b>6.532,61</b>	<b>1.769.480,24</b>
I	Dalininkų kapitalas			
II	Rezervai			
II.1	Tikrosios vertės rezervas			
II.2	Kiti rezervai			
III	Nuosavybės metodo įtaka		-13.792,67	1.728.349,00
IV	Suakauptas perviršis ar deficitas		20.325,28	41.131,25
IV.1	Einamųjų metų perviršis ar deficitas		-20.805,97	7.110,09
IV.2	Ankstesnių metų perviršis ar deficitas		41.131,25	34.021,16
<b>G</b>	<b>MAŽUMOS DALIS</b>			
	<b>IŠ VISO FINANSAVIMO SUMŲ, ĮSIPAREIGOJIMŲ, GRYNŲJO TURTO IR MAŽUMOS DALIES</b>		<b>1.354.219,99</b>	<b>7.136.368,64</b>

Ministerijos kancleris  
 (viešojo sektoriaus subjekto vadovas arba jo realioji administracijos vadovas)

Finansų ir buhalterinės apskaitos skyriaus vedėja  
 (vyriausiasis buhalteris (buhalteris))



Gediminas Miškis  
 (vardas ir pavardė)

Stasė Rimkiene  
 (vardas ir pavardė)

Lietuvos Respublikos ūkio ministerija, Gedimino pr. 38 / Vasario 16-osios g. 2, LT-01104 Vilnius  
 2013 M. GRUODŽIO 31 D. pasibaigusių metų KONSOLIDUOTŲJŲ FINANSINIŲ ATASKAITŲ RINKINYS  
 (Visos sumos tūkstančiais litų, jei nenurodyta kitaip)

Patvirtinta  
 ID 41568  
 D/L 2014-05-05 15:32:01

VEIKLOS REZULTATŲ ATASKAITA  
 PAGAL 2013 M. GRUODŽIO 31 D. DUOMENIS

Nr. \_\_\_\_\_  
 (data)


Pateikimo valiuta ir tikslumas:

tūkstančiais litų

Eil. Nr.	Straipsniai	Pastabos Nr.	Ataskaitinis laikotarpis	Praėjus ataskaitinis laikotarpis
1	2	3	4	5
<b>A</b>	<b>PAGRINDINĖS VEIKLOS PAJAMOS</b>		<b>497.285,36</b>	<b>537.013,13</b>
I	FINANSAVIMO PAJAMOS		494.415,62	533.342,97
I.1	Iš valstybės biudžeto		65.306,47	91.762,11
I.2	Iš savivaldybių biudžetų			
I.3	Iš ES, užsienio valstybių ir tarptautinių organizacijų lėšų		428.598,18	440.567,17
I.4	Iš kitų finansavimo šaltinių		510,97	1.013,70
II	MOKESČIŲ IR SOCIALINIŲ ĮMOKŲ PAJAMOS			
III	PAGRINDINĖS VEIKLOS KITOS PAJAMOS		2.869,73	3.670,16
III.1	Pagrindinės veiklos kitos pajamos	P21	2.975,52	3.767,71
III.2	Pervestinos į biudžetą pagrindinės veiklos kitos pajamos		-105,79	-97,56
<b>B</b>	<b>PAGRINDINĖS VEIKLOS SĄNAUDOS</b>	<b>P02</b>	<b>-497.207,44</b>	<b>-540.546,63</b>
I	DARBO UŽMOKESČIO IR SOCIALINIO DRAUDIMO	P22	-30.698,16	-28.107,90
II	NUSIDĖVĖJIMO IR AMORTIZACIJOS		-3.705,96	-3.601,89
III	KOMUNALINIŲ PASLAUGŲ IR RYŠIŲ		-1.328,17	-1.359,76
IV	KOMANDIRUOČIŲ		-2.940,18	-1.816,91
V	TRANSPORTO		-363,81	-340,09
VI	KVALIFIKACIJOS KĖLIMO		-424,65	-389,71
VII	PAPRASTOJO REMONTO IR EKSPLOATAVIMO		-314,74	-265,95
VIII	NUVERTĖJIMO IR NURAŠYŲ SUMŲ		-16.291,57	-13.846,57
IX	SUNAUDOTŲ IR PARDUOTŲ ATSARGŲ SAVIKAINA		-1.361,63	-1.607,50
X	SOCIALINIŲ ĮSMOKŲ			
XI	NUOMOS		-148,91	-190,11
XII	FINANSAVIMO		-421.259,72	-477.575,91
XIII	KITŲ PASLAUGŲ		-14.859,47	-8.656,73
XIV	KITOS		-3.510,48	-2.787,60
<b>C</b>	<b>PAGRINDINĖS VEIKLOS PERVERŠIS AR DEFICITAS</b>		<b>77,92</b>	<b>-3.533,50</b>
<b>D</b>	<b>KITOS VEIKLOS REZULTATAS</b>		<b>229,14</b>	<b>241,51</b>
I	KITOS VEIKLOS PAJAMOS	P21	437,76	446,46
II	PERVESTINOS Į BIUDŽETĄ KITOS VEIKLOS PAJAMOS		-4,89	-3,79
III	KITOS VEIKLOS SĄNAUDOS		-203,73	-201,16
<b>E</b>	<b>FINANSINĖS IR INVESTICINĖS VEIKLOS REZULTATAS</b>	<b>P23</b>	<b>7,93</b>	<b>12.512,95</b>
<b>F</b>	<b>APSKAITOS POLITIKOS KEITIMO IR ESMINIŲ APSKAITOS KLAIĐŲ TAISYMO ĮTAKA</b>	<b>P01</b>	<b>-19.748,21</b>	<b>-3.097,79</b>
<b>G</b>	<b>PELNO MOKESTIS</b>			
<b>H</b>	<b>GRYNASIS PERVERŠIS AR DEFICITAS PRIEŠ NUOSAVYBĖS METODO ĮTAKĄ</b>		<b>-19.433,22</b>	<b>6.123,17</b>
<b>I</b>	<b>NUOSAVYBĖS METODO ĮTAKA</b>		<b>11.416,06</b>	<b>-23.539,86</b>
<b>J</b>	<b>GRYNASIS PERVERŠIS AR DEFICITAS</b>		<b>-8.017,16</b>	<b>-17.416,69</b>
I	TENKANTIS KONTROLIUOJANČIAJAM SUBJEKTUI		-8.017,16	-17.416,69
II	TENKANTIS MAŽUMOS DALIAI			

Ministerijos kancleris  
 (viešojo sektoriaus subjekto vadovas arba jo įgaliotas administracijos vadovas)

Finansų ir buhalterinės apskaitos skyriaus vedėja  
 (vyriausiasis buhalteris (buhalteris))

  
 (parašas)

Gediminas Miškis  
 (vardas ir pavardė)

Stasė Rimkienė  
 (vardas ir pavardė)

GRYNOJO TURTO POKYČIŲ ATASKAITA  
 PAGAL 2013 M. GRUODŽIO 31 D. DUOMENIS

(tūkst.)

Eil. Nr.	Straipsniai	Pastabas Nr.	Tiesiogiai kontroliuojamųjų subjektui				Pareiktos sumos ir išskaitos		Už viso	Michaels dalis
			Dalininkų kapitalas	Tikrosios vertės rezervas	Kiti rezervai	Nusavybės metodo įtaka	Sukauptas pervertis ar deficitas prieš nuosavybės metodo įtaką	Už viso		
1	2	3	4	5	6	7	8	9	10	
1	Įkurtas užpraečiusio laikotarpio paskutinių dienų					-20 715,53	34 022,16			
2	Perimtas išgalaktis turto ir lietuviško sektoriaus subjekto įtaka		X		X	1 782 269,00		1 762 269,00		
3	Perimtas iš viso perimtas išgalaktis turto kitam subjekto įtaka		X		X	233,11		233,11		
4	Kiti rezervų pakeitimai (sumažėjimo) sumos		X		X					
5	Kiti susijusių rezervai		X	X	X					
6	Kiti panašiosios rezervai		X	X	X					
7	Dalininkų (nuosavų) kapitalo padidėjimo (sumažėjimo) sumos		X	X	X					
8	Ataskaitinio laikotarpio pradžios pervertis ar deficitas		X	X	X	-897,74	897,73	0,00		
9	Kiti konsolidavimo pokyčiai			X	X	23 539,86	6 123,17	-17 416,69		
10	Įkurtas praečiusio laikotarpio paskutinių dienų						89,19	89,19		
11	Perimtas išgalaktis turto ir lietuviško sektoriaus subjekto įtaka		X		X	1 728 349,00		1 709 480,34		
12	Perimtas iš viso perimtas išgalaktis turto kitam subjekto įtaka		X		X					
13	Kiti rezervų pakeitimai (sumažėjimo) sumos		X		X	-1 756 209,22		-1 756 209,22		
14	Kiti susijusių rezervai		X	X	X					
15	Kiti panašiosios rezervai		X	X	X					
16	Dalininkų (nuosavų) kapitalo padidėjimo (sumažėjimo) sumos		X	X	X			0,00		
17	Ataskaitinio laikotarpio pradžios pervertis ar deficitas		X	X	X	-1 155,23	76,48	1 278,75		
18	Kiti konsolidavimo pokyčiai			X	X	12 712,33	-20 729,49	-8 017,16		
19	Įkurtas ataskaitinio laikotarpio paskutinių dienų					13 792,67	20 125,28	6 532,61		

Ministerijos direktorius  
 (toses aktais parengtas pareiškimas parengti pareiškimas)  
 Finansų ir buhalterijos apskaitos skyriaus vedėjas  
 (visos sumos tikrai valiuta, jei nenurodyta kitaip)



Gediminas Michėnas  
 (vardas ir pavardė)  
 Masė Rindysienė  
 (vardas ir pavardė)



PINIGŲ SRAUTŲ ATASKAITA  
 PAGAL 2013 M. GRUODŽIO 31 D. DĖDOMENIS

(data) Nr.

Eil. Nr.	Straipsniai	Pastabos Nr.	Ataskaitinis laikotarpis		Pateiktina vienu ir tikslumas: <i>nikstanciniai litai</i>		Iš viso	
			Tiesioginiai pinigų srautai	Netiesioginiai pinigų srautai	Tiesioginiai pinigų srautai	Netiesioginiai pinigų srautai		
I	<b>PAGRINDINĖS VEIKLOS PINIGŲ SRAUTAI</b>	3	4	5	6	7	8	9
I.1	Iplaukos		230 481,87	169,44	230 651,32	-330,72	223,16	-107,56
I.1.1	Finansavimo sumos kitoms įstaigoms ir asmenims:		273 293,21	136 343,18	409 636,39	134 193,07	756 689,93	890 883,00
I.1.1.1	Iš valstybės biudžeto		36 205,74	135 924,15	172 129,89	31 689,92	755 976,10	787 666,02
I.1.1.2	Iš savivaldybės biudžeto		21 531,91	38 106,08	59 637,99	22 183,29	83 795,64	105 979,03
I.1.2	Iš ES, užsienio valstybių ir tarptautinių organizacijų		14 526,34	97 818,07	112 344,41	8 921,54	672 180,46	681 102,00
I.1.4	Iš kitų šaltinių		127,49		127,49	584,99		584,99
I.2	Iš mokesčių							
I.3	Iš socialinių įmokų							
I.4	Už suteiktas paslaugas iš punktų		1 559,02		1 559,02	1 406,81	473,11	1 406,81
I.5	Už suteiktas paslaugas iš biudžeto		932,64	419,03	1 351,67	986,33	473,11	1 459,45
I.6	Gautos palikamos		3,37		3,37	316,33	0,00	316,33
I.7	Kitos įplaukos		234 592,43		234 592,43	99 793,69	240,71	100 034,40
II	Pervestos lėšos		-6 442,85	-116 725,50	-123 168,35	-104 192,96	-740 079,24	-844 272,20
II.1	I valstybės biudžetą		-5 845,79	-0,03	-5 845,82	-101 908,82		-101 908,82
II.2	I savivaldybių biudžetus							
II.3	ES, užsienio valstybės ir tarptautinėmis organizacijoms		-524,54		-524,54	-622,13		-622,13
II.4	I kitus išteklių fondus							
II.5	Viešojo sektoriaus subjektams		-36,58	-10 994,29	-11 030,86	-138,55	-239 767,04	-239 905,39
II.6	Kitiems subjektams		-35,94	-105 731,18	-105 767,13	-1 523,65	-500 312,20	-501 835,86
III	Įmokos	PI2	-36 368,48	-19 448,24	-55 816,72	-30 330,84	-16 387,52	-46 718,36
III.1	Darbo užmokesčio ir socialinio draudimo		-19 952,07	-10 364,09	-30 316,15	-18 322,03	-9 507,15	-27 829,18
III.2	Komunalinių paslaugų ir ryšių		-329,16	-1 312,27	-1 641,43	-323,36	-1 288,30	-1 611,66
III.3	Komandiruočių		-1 240,11	-1 859,67	-3 099,78	-1 004,44	-1 101,63	-2 106,08
III.4	Transporto		-58,97	-258,85	-317,82	-64,81	-251,83	-316,64
III.5	Kvalifikacijos kėlimo		-273,35	-151,11	-424,47	-266,14	-126,95	-393,09
III.6	Papratytojo namo ir eksploatavimo		-5,05	-320,06	-325,11	-23,20	-321,81	-345,01
III.7	Atsargų įsigijimo		-1 074,94	-734,25	-1 809,19	-1 095,81	-625,03	-1 730,86
III.8	Socialinių įmokų							
III.9	Nuomos		-42,60	-265,01	-307,61	-33,30	-6,67	-33,97
III.10	Kitų paslaugų įsigijimo		-11 682,55	-4 048,23	-15 730,78	-2 823,43	-2 919,17	-5 742,00
III.11	Sumokėtos palikamos							
III.12	Kitos įmokos		-1 739,69	-139,75	-1 879,44	-6 324,93	-98,41	-6 423,34


(testais kitame puslapyje)

Lietuvos Respublikos ūkio ministerija, Gedimino pr. 38 / Vasario 16-ojo, g. 2, LT-01104 Vilnius  
 2013 M. GRUODŽIO 31 D. pabaigosu metų KONSOLIDUOTŲJŲ FINANSINIŲ ATASKAITŲ RINKINYS  
 (Visos sumos tikslinamos iki jėm nurodyta kitar)

PINIGŲ SRAUTŲ ATASKAITA  
 PAGAL 2013 M. GRUODŽIO 31 D. DUOMENIS (tesnys)

Eil. Nr.	Straipsniai	Pastabos Nr.	Ataskaitinis laikotarpis			Praėjusio ataskaitinio laikotarpis		
			Tiesioginiai pinigų srautai	Netiesioginiai pinigų srautai	Iš viso	Tiesioginiai pinigų srautai	Netiesioginiai pinigų srautai	Iš viso
1	2	3	4	5	6	7	8	9
B	<b>INVESTICINĖS VEIKLOS PINIGŲ SRAUTAI</b>		-45,27	-2.256,80	-2.302,07	-460,51	-2.760,14	-3.220,64
I	Ilgalaikio turto (reikšmingas finansinis) ir biologinio turto įsigijimas		-32,89	-2.166,80	-2.199,70	-360,51	-1.760,14	-2.120,64
II	Ilgalaikio turto (reikšmingas finansinis) ir biologinio turto perdėjimas		7,65		7,65			
III	Ilgalaikio finansinio turto įsigijimas		20,02	-90,00	-110,02	-100,00	-1.000,00	-1.100,00
IV	Ilgalaikio finansinio turto perdėjimas							
V	Terminuotųjų įsiskaito (padalėjimo) sumažėjimas							
VI	Kiti investicines veiklas pinigų srautai						0,00	0,00
C	<b>FINANSINĖS VEIKLOS PINIGŲ SRAUTAI</b>		-230.283,98	2.087,36	-228.196,62	-486,64	2.536,98	3.023,61
I	Išplaukiai iš gautų paslaugų						0,00	0,00
II	Gauti paslaugų grąžinimas							
III	Finansinio pajamos (dividendų) įsipareigojimų apmokėjimas							
IV	Gautas finansavimo sumos ilgalaikiam ir biologiniam turto įsigyti		5.622,57	648.599,45	654.222,01	627,31	2.536,98	3.164,29
IV.1	Iš valstybės biudžeto		4.947,87	36.993,97	41.941,84			2.075,63
IV.2	Iš savivaldybės biudžeto							
IV.3	R.ES, užsiėmusi valstyvų ir tarptautinių organizacijų		26,39	611.605,47	611.631,86	110,42	78,22	168,64
IV.4	Iš kitų šaltinių		648,31		648,31			
V	Grąžintos ir perdotos finansavimo sumos ilgalaikiam ir biologiniam turto įsigyti		-235.906,55	-616.512,09	-882.418,63	-140,70	0,00	-140,70
VI	Gauti dividendai							
VII	Kiti finansines veiklas pinigų srautai					0,02		0,02
D	<b>VALIŪTOS KURSŲ PASIKEITIMO ĮTAKA PINIGŲ IR PINIGŲ EKVIVALENTŲ LIKUTII</b>							
	P pinigų ir pinigų ekvivalentų padidėjimas (sumažėjimas)		152,63	0,00	152,63	-304,59	0,00	-304,59
	P pinigų ir pinigų ekvivalentų ataskaitinio laikotarpio pradžioje		2.978,75		2.978,75	3.285,44		3.285,44
	P pinigų ir pinigų ekvivalentų ataskaitinio laikotarpio pabaigoje		3.131,38		3.131,38	2.978,75		2.978,75

Ministerijos kancleris  
 (vaizdas skelbiamas subjekto vadovų arba įgaliotais administracijos vadovais)  
 (imantis ir behaltesis apskaitos skyriaus vedėjas  
 ir finansinio biudžeto biudžetieris)

(parašas)  
  
 (vardas ir pavardė)

Gediminas MŠKėnis  
 (vardas ir pavardė)  
 Slava Rimkauskaitė  
 (vardas ir pavardė)

**LIETUVOS RESPUBLIKOS ŪKIO MINISTERIJOS VIEŠOJO SEKTORIAUS SUBJEKTŲ  
GRUPĖS 2013 METŲ SAUSIO – GRUODŽIO MĖNESIŲ  
KONSOLIDUOTŲJŲ FINANSINIŲ ATASKAITŲ AIŠKINAMASIS RAŠTAS**

**I. BENDROJI DALIS**

**Bendroji informacija**

**Lietuvos Respublikos ūkio ministerija** (toliau – Ūkio ministerija, ministerija) yra valstybės įstaiga.

Ūkio ministerija atlieka įstatymų ir kitų teisės aktų jai pavestas ūkio srities valstybės valdymo funkcijas ir šioje srityje įgyvendina valstybės politiką.

Ūkio ministerija savo veikloje vadovaujasi Lietuvos Respublikos Konstitucija, Lietuvos Respublikos Vyriausybės įstatymu (Žin., 1994, Nr. 43-772; 1998, Nr. 41(1)-1131), Lietuvos Respublikos viešojo administravimo įstatymu (Žin., 1999, Nr. 60-1945; 2006, Nr. 77-2975), kitais Lietuvos Respublikos Seimo priimtais įstatymais ir teisės aktais, Lietuvos Respublikos tarptautinėmis sutartimis, Europos Sąjungos teisės aktais, Respublikos Prezidento dekretais, Lietuvos Respublikos Vyriausybės nutarimais, Ministro Pirmininko potvarkiais, taip pat Lietuvos Respublikos patvirtintais Ūkio ministerijos nuostatais.

Ūkio ministerija yra viešasis juridinis asmuo, turintis sąskaitą banke ir antspaudą su Lietuvos valstybės herbu ir savo pavadinimu. Ministerija įregistruota Juridinių asmenų registre 1997 m. birželio 27 d., įstaigos kodas – 188621919. Ministerijos buveinės adresas: Vilnius, Gedimino pr. 38.

Ūkio ministerija yra biudžetinė įstaiga, finansuojama iš Lietuvos Respublikos valstybės biudžeto (toliau – valstybės biudžetas).

Ūkio ministerijos savininkė yra valstybė. Ūkio ministerijos savininko teises ir pareigas įgyvendina Lietuvos Respublikos Vyriausybė.

Ūkio ministerija yra kontroliuojantysis viešojo sektoriaus subjektas, sudarantis žemesniojo lygio finansines ataskaitas. Į Ūkio ministerijos viešojo sektoriaus subjektų grupę (toliau – Ūkio ministerijos subjektų grupė) 2012 m. įeina šie viešojo sektoriaus subjektai – Įmonių bankroto valdymo departamentas prie Ūkio ministerijos, Valstybinis turizmo departamentas prie Ūkio ministerijos, Valstybinė ne maisto produktų inspekcija prie Ūkio ministerijos, Valstybinė metrologijos tarnyba, Lietuvos metrologijos inspekcija, Nacionalinis akreditacijos biuras ir Lietuvos standartizacijos departamentas. Mokslo, inovacijų ir technologijų agentūros, kurios

steigėjai yra Ūkio ministerija ir Švietimo ir mokslo ministerija. finansinių ataskaitų rinkinį konsoliduoja Švietimo ir mokslo ministerija.

**Įmonių bankroto valdymo departamentas prie Ūkio ministerijos** (toliau – Įmonių bankroto valdymo departamentas) yra įstaiga prie Ūkio ministerijos.

Įmonių bankroto valdymo departamentas yra viešasis juridinis asmuo, turi sąskaitą banke ir antspaudą su Lietuvos valstybės herbu ir savo pavadinimu. Įmonių bankroto valdymo departamento buveinės adresas: Vilnius, Gedimino pr. 2/Odminių g. 1.

Įmonių bankroto valdymo departamentas yra iš valstybės biudžeto ir kitų valstybės pinigų fondų išlaikoma biudžetinė įstaiga.

Įmonių bankroto valdymo departamento savininkė yra valstybė. Įmonių bankroto valdymo departamento savininko teises ir pareigas įgyvendina Ūkio ministerija.

Vadovaujantis Vyriausybės nutarimais, Garantinio fondo administratoriaus funkcijas nuo 2010 m. rugsėjo 1 d. vykdo Įmonių bankroto valdymo departamentas.

**Valstybinis turizmo departamentas prie Ūkio ministerijos** (toliau – Valstybinis turizmo departamentas) yra įstaiga prie Ūkio ministerijos.

Valstybinis turizmo departamentas yra ribotos civilinės atsakomybės viešasis juridinis asmuo, turintis sąskaitą banke ir antspaudą su Lietuvos Respublikos valstybės herbu ir savo pavadinimu. Valstybinio turizmo departamento buveinės adresas – Vilnius, Gedimino pr.38/Vasario 16-oios g. 2.

Valstybinis turizmo departamentas yra iš Lietuvos Respublikos valstybės biudžeto ir kitų valstybės piniginių fondų išlaikoma biudžetinė įstaiga.

Valstybinio turizmo departamento savininkė – valstybė. Valstybinio turizmo departamento savininko teises ir pareigas įgyvendina Ūkio ministerija.

**Valstybinė ne maisto produktų inspekcija prie Ūkio ministerijos** (toliau – Valstybinė ne maisto produktų inspekcija) yra įstaiga prie Ūkio ministerijos.

Valstybinė ne maisto produktų inspekcija yra ribotos civilinės atsakomybės viešasis juridinis asmuo, turintis sąskaitas bankuose, taip pat antspaudą su Lietuvos valstybės herbu ir savo pavadinimu. Inspekcija 1997 m. gegužės 23 d. įregistruota Juridinių asmenų registre, įmonės kodas – 191666625. Inspekcijos buveinės adresas: Vilnius, Žalgirio 92. Inspekcija turi patalpas pagal panaudos sutartį..

Valstybinė ne maisto produktų inspekcija yra biudžetinė įstaiga, finansuojama iš Lietuvos Respublikos valstybės biudžeto ir kitų valstybės pinigų fondų.

Valstybinė ne maisto produktų inspekcijos savininkė yra valstybė. Inspekcijos savininko teises ir pareigas įgyvendina Ūkio ministerija.

**Valstybinė metrologijos tarnyba** (toliau – Metrologijos tarnyba) yra valstybės įstaiga.

Metrologijos tarnyba yra viešasis juridinis asmuo, turintis sąskaitą banke ir antspaudą su Lietuvos valstybės herbu ir savo pavadinimu. Metrologijos tarnyba įregistruota Juridinių asmenų registre 1998 m. vasario 6 d., įmonės kodas – 188711010. Metrologijos tarnybos buveinės adresas: Vilnius, Algirdo g. 31.

Metrologijos tarnyba yra biudžetinė įstaiga, finansuojama iš Lietuvos Respublikos valstybės biudžeto.

Metrologijos tarnybos savininkė yra valstybė. Metrologijos tarnybos savininko teises ir pareigas įgyvendina Ūkio ministerija.

**Lietuvos metrologijos inspekcija** (toliau – Lietuvos metrologijos inspekcija) yra valstybės įstaiga.

Lietuvos metrologijos inspekcija yra viešasis juridinis asmuo, turintis sąskaitą banke ir antspaudą su Lietuvos valstybės herbu ir savo pavadinimu. Lietuvos metrologijos inspekcija įregistruota Juridinių asmenų registre 1997 m. birželio 3 d., įmonės kodas – 193295631. Lietuvos metrologijos inspekcijos buveinės adresas: Vilnius, Tiltų g. 17/ Radvilų g. 4.

Lietuvos metrologijos inspekcija yra biudžetinė įstaiga, finansuojama iš Lietuvos Respublikos valstybės biudžeto.

Lietuvos metrologijos inspekcijos savininkė yra valstybė. Lietuvos metrologijos inspekcijos savininko teises ir pareigas įgyvendina Ūkio Ministerija.

**Lietuvos standartizacijos departamentas** (toliau – Lietuvos standartizacijos departamentas) yra valstybės įstaiga.

Lietuvos standartizacijos departamentas yra biudžetinė įstaiga, finansuojam iš valstybės biudžeto lėšų. Lietuvos standartizacijos departamentas registruotas Juridinių asmenų registre 1997 m. liepos 10 d., rejestro Nr. 061155.

Lietuvos standartizacijos departamento adresas: Kosciuškos g. 30, Vilnius, identifikavimo kodas – 188640467.

**Nacionalinis akreditacijos biuras prie Ūkio ministerijos** (toliau – Nacionalinis akreditacijos biuras) yra įstaiga prie Ūkio ministerijos.

Nacionalinio akreditacijos biuro savininkė yra valstybė. Nacionalinio akreditacijos biuro savininko teises ir pareigas įgyvendina Ūkio ministerija.

Nacionalinis akreditacijos biuras yra viešasis juridinis asmuo, turintis sąskaitą banke, antspaudą su Lietuvos valstybės herbu ir savo pavadinimu. Nacionalinis akreditacijos biuras registruotas Juridinių asmenų registre 1998 m. vasario 06 d rejestro Nr.061168.

Nacionalinio akreditacijos biuro adresas: Algirdo g. 31, Vilnius, identifikavimo kodas – 188710976.

Nacionalinis akreditacijos biuras yra biudžetinė įstaiga išlaikoma iš valstybės biudžeto lėšų.

## **ŪKIO MINISTERIJOS SUBJEKTŲ GRUPĖS SUBJEKTŲ VEIKLA**

### **Ūkio ministerijos veikla**

Ministerijos atliekamos funkcijos tiksliai ir aiškiai apibrėžtos Lietuvos Respublikos įstatymais, Lietuvos Respublikos Vyriausybės nutarimais, ministerijos nuostatais ir kitais teisės aktais.

Ūkio ministerija, vykdydama savo misiją – kurti palankią teisinę ir ekonominę aplinką ūkio plėtrai ir taip užtikrinti visuomenės gerovę bei užimtumą, – 2013 metais siekė vieno strateginio tikslo – skatinti Lietuvos ūkio plėtrą ir didinti konkurencingumą – ir vykdė šias programas:

- Ūkio plėtros ir konkurencingumo didinimo programą (kodas 01 05);
- Ūkio ministerijos reorganizavimo laikotarpio energetikos srities projektų įgyvendinimo programą (kodas 01 02).

Programų priemones vykdė Ūkio ministerija, Valstybinis turizmo departamentas prie Ūkio ministerijos, Įmonių bankroto valdymo departamentas prie Ūkio ministerijos, Valstybinė ne maisto produktų inspekcija prie Ūkio ministerijos, Lietuvos standartizacijos departamentas, Valstybinė metrologijos tarnyba, Lietuvos metrologijos inspekcija, Nacionalinis akreditacijos biuras prie Ūkio ministerijos, Mokslo, inovacijų ir technologijų agentūra. Dalinai prisidėjo UAB „Investicijų ir verslo garantijos“ (toliau – INVEGA), VšĮ Lietuvos verslo paramos agentūra, VšĮ „Versli Lietuva“, VšĮ „Investuok Lietuvoje“, VšĮ CPO LT, AB Vilniaus metrologijos centras, Lietuvos energetikos institutas, Valstybinio mokslinių tyrimų instituto Fizinių ir technologijos mokslų centras.

Strateginio veiklos plano įgyvendinimo rezultatai aprašyti Ūkio ministerijos 2013 m. veiklos ataskaitoje.

#### Svarbūs įvykiai, kurie gali paveikti tolesnę veiklą

2013 metais buvo tęsiamas procesų valdymo diegimas: parengta procesų matrica (procesai suskirstyti į vadybos, pagrindinius ir pagalbinius procesus), nustatyti procesai, kuriuos optimizuoti reikia pirmiausia: Pirkimų valdymas, IT valdymas, Komunikacijos valdymas, Dokumentų valdymas, Strateginis veiklos planavimas. Šiems procesams optimizuoti sudarytos procesų komandos ir nustatyti terminai iki kada procesas turi būti optimizuotas ir dokumentuotas 2014 metais. Pirkimų valdymo, IT valdymo, Strateginio veiklos planavimo procesų optimizavimas pradėtas: surinkta medžiaga apie esamą situaciją.

Tęsiamas Ūkio ministerijai pavaldžių įstaigų funkcijų optimizavimas. Optimizuojant Lietuvos metrologijos sistemą 2013 m. gruodžio 19 d. Lietuvos Respublikos Seimas priėmė Lietuvos Respublikos metrologijos įstatymo 1, 2, 6, 7, 8, 9, 10, 12, 15, 18, 19, 22,23 straipsnių pakeitimo ir papildymo įstatymą Nr. XII-697. Priėmus minėto įstatymo pakeitimus pradėtas reorganizavimo procesas, kurį planuojama baigti iki 2014 metų liepos 1 d. Planuojama Valstybinę metrologijos tarnybą reorganizuoti išskaidymo būdu ir jos vykdomas funkcijas paskirstyti Ūkio ministerijai (politikos formavimo), Lietuvos metrologijos inspekcijai (prižiūros) ir valstybinių etalonų laboratorijai (Nacionalinio metrologijos instituto).

#### **Įmonių bankroto valdymo departamento veikla**

Įmonių bankroto valdymo departamentas įgyvendina valstybės politiką ūkio ministrui pavestose įmonių veiklos restruktūrizavimo ir bankroto procesų srityse bei aptarnauja šios politikos formavimą ir įgyvendinimą.

Įmonių bankroto valdymo departamento veiklos tikslai yra:

- įgyvendinti valstybės politiką įmonių veiklos restruktūrizavimo ir bankroto procesų srityse ir aptarnauti šios politikos formavimą bei įgyvendinimą;
- pagal Lietuvos Respublikos Vyriausybės ir (arba) Ūkio ministerijos suteiktus įgaliojimus prižiūrėti ir kontroliuoti nuostolingai dirbančių, restruktūrizuojamų, bankrutuojančių ir bankrutavusių įmonių veiklą, administruoti Garantinį fondą.

Įmonių bankroto valdymo departamento atliekamos funkcijos tiksliai ir aiškiai apibrėžtos Lietuvos Respublikos įstatymais ir kitais teisės aktais.

#### **Valstybinio turizmo departamento veikla**

Valstybinis turizmo departamentas įgyvendina valstybės politiką ūkio ministrui pavestose turizmo, kurortų ir kurortinių teritorijų plėtros srityse ir aptarnauja šios politikos formavimą ir

įgyvendinimą, o įstatymų nustatytais atvejais dalyvauja formuojant valstybės politiką.

Valstybinis turizmo departamento atliekamos funkcijos tiksliai ir aiškiai apibrėžtos Lietuvos Respublikos įstatymais ir kitais teisės aktais.

#### **Valstybinės ne maisto produktų inspekcijos veikla**

Valstybinė ne maisto produktų inspekcija įgyvendina valstybės politiką ūkio ministrui pavestose Europos Sąjungos vidaus rinkos politikos ir vidaus prekybos srityse bei prižiūri šios politikos įgyvendinimą.

Valstybinė ne maisto produktų inspekcija vykdo rinkos priežiūrą, kad į Lietuvos rinką patektų saugūs ir ženklavimo reikalavimus atitinkantys ne maisto produktai ir pagal savo kompetenciją gina vartotojų teises.

Valstybinės ne maisto produktų inspekcijos atliekamos funkcijos tiksliai ir aiškiai apibrėžtos Lietuvos Respublikos įstatymais ir kitais teisės aktais.

#### **Metrologijos tarnybos veikla**

Metrologijos tarnyba pagal savo kompetenciją įgyvendina metrologinio laidavimo politikos uždavinius ir vykdo kitas įstatymų bei kitų teisės aktų funkcijas.

Metrologijos tarnybos atliekamos funkcijos tiksliai ir aiškiai apibrėžtos Lietuvos Respublikos įstatymais ir kitais teisės aktais.

#### **Lietuvos metrologijos inspekcijos veikla**

Lietuvos metrologijos inspekcijai pavesta vykdyti teisinę metrologinę priežiūrą ir su ja susijusią rinkos priežiūrą teisinės metrologijos srityje.

Lietuvos metrologijos inspekcijos atliekamos funkcijos tiksliai ir aiškiai apibrėžtos Lietuvos Respublikos įstatymais ir kitais teisės aktais.

#### **Lietuvos standartizacijos departamento veikla**

Lietuvos standartizacijos departamentas vykdo viešojo administravimo funkciją standartizacijos srityje ir siekia geresnio reglamentavimo, konkurencingumo didinimo, teisės aktų supaprastinimo ir prekybos kliūčių šalinimo tarptautiniu lygiu ir yra tiesiogiai susijusi su vidaus rinka ir laisvu prekių judėjimu.

Lietuvos standartizacijos departamento atliekamos funkcijos tiksliai ir aiškiai apibrėžtos



Lietuvos Respublikos įstatymais ir kitais teisės aktais.

#### **Nacionalinio akreditacijos biuro veikla**

Nacionalinis akreditacijos biuras įgyvendina valstybės politiką ūkio ministrui pavestose akreditacijos srityje, siekia, kad akreditavimo rezultatai ir akredituotų sertifikavimo ir kontrolės įstaigų, bandymų ir kalibravimo laboratorijų veikla būtų pripažįstama tarptautiniu lygiu.

Nacionalinio akreditacijos biuro atliekamos funkcijos tiksliai ir aiškiai apibrėžtos Lietuvos Respublikos įstatymais ir kitais teisės aktais.

#### **Informacija apie filialus ir atstovybes**

Ūkio ministerijos subjektų grupė filialų ir atstovybių neturi.

#### **Informacija apie personalą**

Ūkio ministerijos subjektų grupės vidutinis darbuotojų skaičius per ataskaitinį laikotarpį buvo:

<b>Ataskaitinis laikotarpis</b>	<b>Praėjęs ataskaitinis laikotarpis</b>
496	491

#### **Informacija apie Ūkio ministerijos subjektų grupės kontroliuojamus, asocijuotus ir kitus subjektus**

Ūkio ministerija yra kontroliuojantysis viešojo sektoriaus subjektas, sudarantis žemesniojo lygio finansines ataskaitas. Į Ūkio ministerijos viešojo sektoriaus subjektų grupę 2013 metais įeina šie viešojo sektoriaus subjektai – Įmonių bankroto valdymo departamentas prie Ūkio ministerijos, Valstybinis turizmo departamentas prie Ūkio ministerijos, Valstybinė ne maisto produktų inspekcija prie Ūkio ministerijos, Valstybinė metrologijos tarnyba, Lietuvos metrologijos inspekcija, Nacionalinis akreditacijos biuras ir Lietuvos standartizacijos departamentas. Mokslo, inovacijų ir technologijų agentūros, kurios steigėjai yra Ūkio ministerija ir Švietimo ir mokslo ministerija, finansinių ataskaitų rinkinį konsoliduoja Švietimo ir mokslo ministerija.

Ūkio ministerijos subjektų grupės kontroliuojamų, asocijuotų ir kitų subjektų skaičius ataskaitinio laikotarpio pabaigoje

Eil. Nr.	Subjekto tipas ir pavadinimas	Subjektų skaičius
1	2	3
1.	Kontroliuojamos biudžetinės įstaigos	8
2.	Kontroliuojamos viešosios įstaigos, priskiriamos prie viešojo sektoriaus subjektų	0
3.	Kontroliuojamos viešosios įstaigos, nepriskiriamos prie viešojo sektoriaus subjektų	9
4.	Valstybės ir savivaldybių įmonės*	3
5.	Kontroliuojamos akcinės ir uždarnosios akcinės bendrovės	9
6.	Asocijuotieji subjektai	21
7.	Administruojami išteklių fondai	0
8.	Administruojami mokesčių fondai	0
9.	Kiti subjektai	3

\* – teikiama informacija apie tas valstybės ar savivaldybės įmones, kuriose viešojo sektoriaus subjektas įgyvendina įmonės savininko teises ir pareigas.

## II. APSKAITOS POLITIKA

### Finansinių ataskaitų parengimo pagrindas ir ataskaitinis laikotarpis

Pateiktos finansinės ataskaitos atitinka Viešojo sektoriaus apskaitos ir finansinės atskaitomybės standartus (toliau – VSAFAS) ir parengtos vadovaujantis Lietuvos Respublikos buhalterinės apskaitos ir Viešojo sektoriaus atskaitomybės įstatymų reikalavimais.

Ūkio ministerijos subjektų grupės ataskaitinis laikotarpis – nuo 2013 m. sausio 1 d. iki 2013 m. gruodžio 31 d.

### Finansinių ataskaitų forma

Ūkio ministerijos subjektų grupės metinių finansinių ataskaitų rinkinį sudaro šios ataskaitos:

- finansinės būklės ataskaita, kurios forma patvirtinta Lietuvos Respublikos finansų ministro 2007 m. gruodžio 19 d. įsakymu Nr. 1K-378 „Dėl viešojo sektoriaus apskaitos ir finansinės atskaitomybės 2-ojo standarto patvirtinimo“ (su pakeitimais);

- veiklos rezultatų ataskaita, kurios forma patvirtinta Lietuvos Respublikos finansų ministro 2007-12-19 d. įsakymu Nr. 1K-379 „Dėl viešojo sektoriaus apskaitos ir finansinės atskaitomybės 3-ojo standarto patvirtinimo“ (su pakeitimais);

- grynojo turto pokyčių ataskaita, kurios forma patvirtinta Lietuvos Respublikos finansų ministro 2007 m. gruodžio 19 d. įsakymu Nr. 1K-380 „Dėl viešojo sektoriaus apskaitos ir finansinės atskaitomybės 4-ojo standarto patvirtinimo“ (su pakeitimais);

- pinigų srautų ataskaita, kurios forma patvirtinta Lietuvos Respublikos finansų ministro 2008 m. sausio 9 d. įsakymu Nr. 1K-011 „Dėl viešojo sektoriaus apskaitos ir finansinės atskaitomybės 5-ojo standarto patvirtinimo“ (su pakeitimais);

- finansinių ataskaitų aiškinamasis raštas, kurio turinys patvirtintas Lietuvos Respublikos finansų ministro 2008 m. rugpjūčio 18 d. įsakymu Nr. 1K-247 „Dėl viešojo sektoriaus apskaitos ir finansinės atskaitomybės 6-ojo standarto patvirtinimo“ (su pakeitimais).

Ūkio ministerijos subjektų grupės konsoliduotasis finansinių ataskaitų rinkinys sudaromas ir teikiamas Lietuvos Respublikos finansų ministerijai Lietuvos Respublikos finansų ministerijos nustatytais terminais.

Pagrindiniai apskaitos principai, pritaikyti rengiant Ūkio ministerijos subjektų grupės 2013 m. finansines ataskaitas, yra šie:

<b>Finansinių ataskaitų valiuta</b>	Ūkio ministerija apskaitą tvarko ir šiose finansinėse ataskaitose visas sumas pateikia Lietuvos Respublikos nacionaline valiuta, litais. Nuo 2002 m. vasario 2 d. litas yra susietas su euru santykiu 3,4528 litai už 1 eurą, o lito kursą kitų valiutų atžvilgiu kasdien nustato Lietuvos bankas.
-------------------------------------	--

<p><b>Nematerialus turtas</b></p>	<p>Nematerialusis turtas pirminio pripažinimo metu apskaitos dokumentuose yra registruojamas įsigijimo savikaina. Išlaidos, patirtos po piršto ar susikurto nematerialiojo turto pirminio pripažinimo, didina nematerialiojo turto įsigijimo savikainą tik tais atvejais, kai galima patikimai nustatyti, kad patobulintas nematerialusis turtas teiks didesnę ekonominę naudą, t. y. kad atliktas nematerialiojo turto pagerinimas yra esminis.</p> <p>Išankstiniai apmokėjimai už nematerialiųjų turtą apskaitos dokumentuose registruojami nematerialiojo turto sąskaitose.</p> <p>Po pirminio pripažinimo nematerialusis turtas, kurio naudingo tarnavimo laikas ribotas, finansinėse ataskaitose yra nurodomas įsigijimo savikaina, atėmus sukauptą amortizaciją ir nuvertėjimą, jei jis yra.</p> <p>Nematerialiojo turto amortizuojamoji vertė yra nuosekliai paskirstoma per visą nustatytą turto naudingo tarnavimo laiką tiesiogiai proporcingu metodu. Tam tikro nematerialiojo turto vieneto amortizacija pradama skaičiuoti nuo kito mėnesio, kai turtas pradamas naudoti, pirmos dienos ir nebeskaičiuojama nuo kito mėnesio, kai naudojamo nematerialiojo turto likutinė vertė sutampa su jo likvidacine verte, kai turtas perleidžiamas, nurašomas arba kai apskaičiuojamas ir užregistruojamas to turto vieneto nuvertėjimas, lygus jo likutinės vertės sumai, pirmos dienos. Ministerijos nematerialiojo turto likvidacinė vertė lygi nuliui.</p> <p>Ūkio ministerijos nematerialus turtas amortizuojamas:</p> <table border="1" data-bbox="646 1123 1430 1365"> <thead> <tr> <th><b>Nematerialiojo turto grupė</b></th> <th><b>Naudingo tarnavimo laikas</b></th> </tr> </thead> <tbody> <tr> <td>Patentai, licencijos</td> <td>5 metai</td> </tr> <tr> <td>Programinė įranga</td> <td>2 metai</td> </tr> <tr> <td>Kitas nematerialusis turtas</td> <td>5 metai</td> </tr> <tr> <td>Prestižas</td> <td>8 metai</td> </tr> </tbody> </table>	<b>Nematerialiojo turto grupė</b>	<b>Naudingo tarnavimo laikas</b>	Patentai, licencijos	5 metai	Programinė įranga	2 metai	Kitas nematerialusis turtas	5 metai	Prestižas	8 metai
<b>Nematerialiojo turto grupė</b>	<b>Naudingo tarnavimo laikas</b>										
Patentai, licencijos	5 metai										
Programinė įranga	2 metai										
Kitas nematerialusis turtas	5 metai										
Prestižas	8 metai										
<p><b>Ilgalaikis materialus turtas</b></p>	<p>Ilgalaikis materialusis turtas pripažįstamas ir registruojamas apskaitos dokumentuose, jei jis atitinka ilgalaikio materialiojo turto sąvoką ir VSAFAS nustatytus ilgalaikio materialiojo turto pripažinimo kriterijus.</p> <p>Po pirminio pripažinimo Ūkio ministerijos turimas ilgalaikis materialusis turtas, išskyrus žemę, finansinėse ataskaitose nurodomas įsigijimo savikaina, atėmus sukauptą nusidėvėjimą ir nuvertėjimą, jei jis yra.</p> <p>Ilgalaikio materialiojo turto nudėvimoji vertė yra nuosekliai paskirstoma per visą turto naudingo tarnavimo laiką. Ilgalaikio materialiojo turto vieneto nusidėvėjimas pradamas skaičiuoti nuo kito mėnesio, kai turtas pradamas naudoti, pirmos dienos. Nusidėvėjimas neskaičiuojamas nuo kito mėnesio, kai naudojamo ilgalaikio materialiojo turto likutinė vertė sutampa su jo likvidacine verte, kai turtas perleidžiamas, nurašomas arba kai apskaičiuojamas ir užregistruojamas to turto vieneto nuvertėjimas, lygus jo likutinės vertės sumai, pirmos dienos. Ministerijos ilgalaikio materialiojo turto likvidacinė vertė lygi nuliui.</p>										

	<p>Nustatyti tokie turto naudingo tarnavimo laikotarpiai pagal turto grupes:</p> <table border="1" data-bbox="613 317 1479 577"> <thead> <tr> <th><b>Ilgalaikio materialiojo turto grupė</b></th> <th><b>Naudingo tarnavimo laikas</b></th> </tr> </thead> <tbody> <tr> <td>Pastatai ir statiniai</td> <td>20-100 metų</td> </tr> <tr> <td>Mašinos ir įrenginiai</td> <td>3-15 metų</td> </tr> <tr> <td>Transporto priemonės</td> <td>5-8 metai</td> </tr> <tr> <td>Kita įranga, prietaisai, įrankiai ir įrenginiai</td> <td>5 metai</td> </tr> <tr> <td>Kitas materialusis turtas</td> <td>2-10 metų</td> </tr> </tbody> </table> <p>Kai turtas parduodamas arba nurašomas, jo įsigijimo savikaina, sukauptas nusidėvėjimas ir, jei yra, nuvertėjimas nurašomi. Pardavimo pelnas ar nuostoliai fiksuojami atitinkamame veiklos rezultatų ataskaitos straipsnyje.</p> <p>Ilgalaikio materialiojo turto rekonstravimas, remontas ar kiti darbai pripažįstami esminiu turto pagerinimu, jei padidina turto funkcijų apimtį arba pailgina turto naudingo tarnavimo laiką, arba iš esmės pagerina jo naudingąsias savybes. Šių darbų verte didinama ilgalaikio materialiojo turto įsigijimo savikaina ir (arba) patikslinamas likęs turto naudingo tarnavimo laikas. Jei atlikti darbai nepagerina naudingųjų ilgalaikio materialiojo turto savybių ar nepadidina turto funkcijų masto, arba nepailgina jo naudingo tarnavimo laiko, jie nepripažįstami esminiu pagerinimu, o šių darbų vertė pripažįstama ataskaitinio laikotarpio sąnaudomis.</p>	<b>Ilgalaikio materialiojo turto grupė</b>	<b>Naudingo tarnavimo laikas</b>	Pastatai ir statiniai	20-100 metų	Mašinos ir įrenginiai	3-15 metų	Transporto priemonės	5-8 metai	Kita įranga, prietaisai, įrankiai ir įrenginiai	5 metai	Kitas materialusis turtas	2-10 metų
<b>Ilgalaikio materialiojo turto grupė</b>	<b>Naudingo tarnavimo laikas</b>												
Pastatai ir statiniai	20-100 metų												
Mašinos ir įrenginiai	3-15 metų												
Transporto priemonės	5-8 metai												
Kita įranga, prietaisai, įrankiai ir įrenginiai	5 metai												
Kitas materialusis turtas	2-10 metų												
<p><b>Finansinis turtas, gautinos sumos ir finansiniai įsipareigojimai</b></p>	<p>Ministerijos finansinis turtas yra skirstomas į ilgalaikį ir trumpalaikį.</p> <p>Ilgalaikiam finansiniam turtui priskiriama:</p> <ul style="list-style-type: none"> <li>– ilgalaikės investicijos į kitų subjektų nuosavybės vertybinius popierius;</li> <li>– ilgalaikės investicijos į skolos vertybinius popierius;</li> <li>– po vienerių metų gautinos sumos;</li> <li>– kitas ilgalaikis finansinis turtas.</li> </ul> <p>Trumpalaikiam finansiniam turtui priskiriama:</p> <ul style="list-style-type: none"> <li>– trumpalaikės investicijos į skolos vertybinius popierius;</li> <li>– trumpalaikės investicijos į kitų subjektų nuosavybės vertybinius popierius;</li> <li>– per vienerius metus gautinos sumos;</li> <li>– pinigai ir jų ekvivalentai;</li> <li>– išankstiniai mokėjimai už finansinį turtą;</li> <li>– kitas trumpalaikis finansinis turtas.</li> </ul> <p><u>Investicijos į nuosavybės vertybinius popierius</u></p> <p>Investicijos į kontroliuojamuosius subjektus (kuriuose Ūkio ministerija turi daugiau kaip 50 procentų ir daugiau balsavimo teisių), asocijuotuosius subjektus (kuriuose Ūkio ministerija turi nuo 20 iki 50 procentų balsavimo teisių) ir kitus subjektus (kuriuose Ūkio ministerija turi mažiau nei 20 procentų balsavimo teisių) ministerijos subjektų grupės apskaitos dokumentuose pirminio pripažinimo momentu fiksuojamos įsigijimo savikaina, o vėliau registruojamos ir finansinėse ataskaitose fiksuojamos savikainos, nuosavybės metodu ar tikrąja verte.</p>												

Lentelė. Investicijų apskaita atskirose ir konsoliduotose finansinėse ataskaitose

Subjektas	Nuosavybės vertybinių popierių dalis, priklausanti biudžetinei įstaigai	Atskirose finansinėse ataskaitose	Konsoliduotose finansinėse ataskaitose
<b>Biudžetinės įstaigos</b>	Pavaldi biudžetinė įstaiga	Įsigijimo savikaina, prilyginta 0 Lt	Konsoliduojama
<b>Viešosios įstaigos, išskyrus sveikatos priežiūros viešąsias įstaigas</b>	< 20%	Tikrąja verte (17-asis VSAFAS)	Tikrąja verte (17-asis VSAFAS)
<b>Uždarnosios akcinės bendrovės, akcinės bendrovės, valstybės įmonės, savivaldybės įmonės ir pan.</b>	> 20%	Nuosavybės metodu	Nuosavybės metodu

Investicijos į asocijuotuosius subjektus, atskirose finansinėse ataskaitose ir konsoliduotųjų finansinių ataskaitų rinkinyje fiksuojamos taikant nuosavybės metodą. Iš asocijuotųjų subjektų gauti dividendai sumažina investicijos balansinę vertę.

Investicijas registruojant apskaitos dokumentuose savikainos metodu, po įsigijimo jų vertė nėra koreguojama priklausomai nuo įmonės ar viešosios įstaigos veiklos rezultato, tačiau koreguojama įvertinant investicijų nuvertėjimą.

Gautinos sumos

Gautinos sumos pirminio pripažinimo metu yra įvertinamos įsigijimo savikaina.

Vėliau ilgalaikės gautinos sumos ataskaitose fiksuojamos amortizuota savikaina, o trumpalaikės gautinos sumos ataskaitose fiksuojamos įsigijimo savikaina, atėmus nuvertėjimo nuostolius.

Finansiniai įsipareigojimai

Ministerijos apskaitos dokumentuose visi įsipareigojimai yra finansiniai ir skirstomi į ilgalaikius ir trumpalaikius. Pirminio pripažinimo metu

	<p>finansiniai įsipareigojimai įvertinami įsigijimo savikaina. Vėliau šie įsipareigojimai įvertinami:</p> <ul style="list-style-type: none"> <li>– susiję su rinkos kainomis – tikrąja verte;</li> <li>– iš suteiktų garantijų kilę finansiniai įsipareigojimai – tikrąja verte;</li> <li>– kiti ilgalaikiai finansiniai įsipareigojimai – amortizuota savikaina;</li> <li>– kiti trumpalaikiai finansiniai įsipareigojimai – įsigijimo savikaina.</li> </ul> <p style="text-align: center;"><b><u>Pinigai ir pinigų ekvivalentai</u></b></p> <p>Pinigus sudaro pinigai kasoje ir banko sąskaitose. Pinigų ekvivalentai yra trumpalaikės, likvidžios investicijos, kurios gali būti greitai ir lengvai iškeičiamos į žinomą pinigų sumą. Tokių investicijų terminas neviršija trijų mėnesių, o vertės pokyčių rizika yra labai nežymi.</p>
<b>Atsargos</b>	<p>Pirminio pripažinimo metu atsargos įvertinamos įsigijimo (pasigaminimo) savikaina, o sudarant finansines ataskaitas – įsigijimo (pasigaminimo) savikaina ar grynąja galimo realizavimo verte, atsižvelgiant į tai, kuri iš jų mažesnė.</p> <p>Strateginės atsargos vertinamos įsigijimo savikaina, išskyrus VSAFAS nustatytus atvejus.</p> <p>Apskaičiuodama teikiant paslaugas sunaudotų atsargų ar parduotų atsargų savikainą, ministerija taiko „pirmo į, pirmo iš“ (FIFO) atsargų įkainojimo būdą.</p> <p>Atsargos gali būti nukainojamos iki grynosios galimo realizavimo vertės tam, kad jų balansinė vertė neviršytų būsimos ekonominės naudos ar paslaugų vertės, kurią tikimasi gauti šias atsargas pardavus, paskirsčius ar panaudojus. Kai atsargos (taip pat ir nebaigtos vykdyti sutartys) parduodamos ar perduodamos, jų balansinė vertė pripažįstama sąnaudomis to laikotarpio, kuriuo pripažįstamos atitinkamos pajamos arba suteikiamos viešosios paslaugos. Atsargų sunaudojimas arba pardavimas apskaitos dokumentuose registruojamas pagal nuolat į apskaitą įtraukiamų atsargų būdą, kai buhalterinės apskaitos dokumentuose registruojama kiekviena su atsargų sunaudojimu arba pardavimu susijusi operacija.</p> <p>Prie atsargų priskiriamas neatiduotas naudoti ūkinis inventorių. Atiduoto naudoti inventoriaus vertė iš karto įtraukiama į sąnaudas. Naudojamo inventoriaus apskaita tvarkoma naudojant nebalansines sąskaitas.</p>
<b>Finansavimo sumos</b>	<p>Finansavimo sumos pripažįstamos, kai atitinka VSAFAS nustatytus kriterijus.</p> <p>Finansavimo sumos – ministerijos iš valstybės biudžeto, išteklių fondų, Europos Sąjungos, Lietuvos ir užsienio paramos fondų gauti arba gautini pinigai arba kitas turtas, skirtas ministerijos nuostatuose nustatytiems tikslams ir programoms įgyvendinti. Finansavimo sumos apima ir ministerijos gautus arba gautinus pinigus ir kitą turtą pavedimams vykdyti, kitas lėšas ministerijos išlaidoms kompensuoti ir paramos būdu gautą turtą.</p> <p>Ministerijos gautos (gautinos) finansavimo sumos pagal paskirtį skirstomos į:</p> <ul style="list-style-type: none"> <li>– finansavimo sumas nepiniginiam turtui įsigyti;</li> <li>– finansavimo sumas kitoms išlaidoms kompensuoti.</li> </ul> <p>Finansavimo sumos nepiniginiam turtui yra gaunamos kaip nemokamai</p>

	<p>gautas ilgalaikis turtas arba atsargos, įskaitant paramą, arba kaip pinigai, skirti ilgalaikiam arba trumpalaikiam nepiniginiam turtui įsigyti.</p> <p>Finansavimo sumos kitoms išlaidoms dengti yra skirtos ataskaitinio laikotarpio išlaidoms (negautoms pajamoms) kompensuoti. Taip pat finansavimo sumomis, skirtomis kitoms išlaidoms kompensuoti, yra laikomos visos likusios finansavimo sumos, nepriskiriamos nepiniginiam turtui įsigyti.</p> <p>Gautos (gautinos) ir panaudotos finansavimo sumos arba jų dalis pripažįstamos finansavimo pajamomis tais laikotarpiais, kuriais patiriamos su finansavimo sumomis susijusios sąnaudos.</p> <p>Gautos ir perduotos kitiems viešojo sektoriaus subjektams finansavimo sumos ministerijos sąnaudomis nepripažįstamos. Perdavus finansavimo sumas kitiems subjektams ir jiems atsiskaičius už lėšų panaudojimą, mažinamos gautos finansavimo sumos ir registruojamos perduotos finansavimo sumos.</p> <p>Gautos ir perduotos ne viešojo sektoriaus subjektams finansavimo sumos, įskaitant suteiktas subsidijas ir dotacijas, registruojamos kaip ministerijos finansavimo sąnaudos, kartu pripažįstamos šiam tikslui skirtu finansavimo pajamos.</p> <p>Ministerijos apskaitos dokumentuose finansavimo sąnaudomis perduotos sumos pripažįstamos ir tada, kai ministerijos kitiems viešojo sektoriaus subjektams perduoda savo uždirbtų pajamų lėšas.</p>
<b>Atidėjiniai</b>	<p>Atidėjiniai pripažįstami ir registruojami apskaitos dokumentuose tik tada, kai dėl įvykio praėityje ministerijos subjektų grupė turi teisinę prievolę ar viešą pažadėjimą, ir tikėtina, kad jam įvykdyti bus reikalingi ištekliai, o įsipareigojimo suma gali būti patikimai įvertinta (pavyzdžiui, jei ministerijos subjektų grupei iškeltas ieškinys ir tikėtina, kad ministerija privalės sumokėti ieškovui priteistą sumą, turi būti suformuotas atidėjinys, lygus tikėtina sumokėti sumai). Jei patenkinamos ne visos šios sąlygos, atidėjiniai nėra pripažįstami, o informacija apie susijusį su tikėtina sumokėti suma neapibrėžtąjį įsipareigojimą yra pateikiama finansinių ataskaitų aiškinamajame rašte (toliau – aiškinamasis raštas). Atidėjiniai yra peržiūrimi paskutinę kiekvieno ataskaitinio laikotarpio dieną ir koreguojami, atsižvelgiant į naujus įvykius ar aplinkybes, kad parodytų tiksliausią dabartinį įvertinimą.</p>
<b>Finansinė nuoma (lizingas)</b>	<p>Nuomos sutartims taikomas turinio viršenybės prieš formą principas. Ar nuoma bus laikoma veiklos nuoma, ar finansinė nuoma, priklauso ne nuo sutarties formos, o nuo jos turinio ir ekonominės prasmės.</p> <p>Nuomos sandoriai grupuojami į veiklos nuomos ar finansinės nuomos (lizingo) sandorius, atsižvelgiant į tai, kiek turto nuosavybės teikiamos naudos ir rizikos tenka nuomotojui ir kiek nuomininkui. Nuoma yra laikoma finansine nuoma, jei iš esmės visa su turto nuosavybe susijusi nauda ir didžioji dalis rizikos perduodama nuomininkui.</p> <p>Nuoma apskaitos dokumentuose laikoma finansine nuoma, jeigu sutartyje yra nustatyta bent viena iš šių sąlygų:</p> <ul style="list-style-type: none"> <li>– nuomos laikotarpio pabaigoje nuomotojas perduoda nuomininkui turto nuosavybės teisę;</li> <li>– nuomos laikotarpio pabaigoje nuomininkas turi teisę įsigyti turtą už kainą, kuri, tikimasi, bus reikšmingai mažesnė (daugiau nei 30 procentų) už jo tikrąją vertę nuomos laikotarpio pabaigoje, ir nuomos laikotarpio pradžioje labai tikėtina, kad šia teise bus pasinaudota;</li> <li>– nuomos laikotarpis apima lygią ar ilgesnę nei 75 procentai turto</li> </ul>



	<p>ekonominio naudingo tarnavimo laiko dalį, net jei turto nuosavybės teisės nenumatoma perduoti:</p> <ul style="list-style-type: none"> <li>– nuomos laikotarpio pradžioje dabartinė pagrindinių nuomos įmokų vertė sudaro ne mažiau kaip 90 procentų nuomojamo turto tikrosios vertės;</li> <li>– nuomojamas turtas yra specifinės paskirties, šio turto savybės ir paskirtis negali būti lengvai pakeičiami ir, neatlikus didesnių pakeitimų, juo naudotis galėtų tik šis nuomininkas.</li> </ul> <p>Apskaitos dokumentuose registruojamos finansinės nuomos įmokos yra padalijamos, išskiriant turto vertės dengimo sumą, palūkanas ir kitas įmokas (kompensuotinas nuomos sumas, neapibrėžtus nuomos mokesčius ir pan., jei tokie yra numatyti finansinės nuomos sutartyje). Palūkanos priskiriamos finansinės ir investicinės veiklos sąnaudoms ir apskaitos dokumentuose yra registruojamos kaupimo principu, t. y. registruojamos tą ataskaitinį laikotarpį, už kurį apskaičiuojamos ateityje mokėtinos palūkanos. Finansinės nuomos būdu įsigyto ilgalaikio materialiojo turto nudėvimoji vertė paskirstoma per visą jo naudingo tarnavimo laiką.</p>
<b>Veiklos nuoma</b>	<p>Nuoma laikoma veiklos nuoma, kai didžioji dalis su turto nuosavybe susijusios rizikos ir naudos ne perduodama nuomininkui, o lieka nuomotojui. Nuomos įmokos pagal veiklos nuomos sutartį yra registruojamos apskaitos dokumentuose kaip sąnaudos tolygiai (tiesiniu metodu) per nuomos laikotarpį.</p>
<b>Pajamos</b>	<p>Pajamų apskaitai taikomas kaupimo principas. Finansavimo pajamos pripažįstamos tuo pačiu laikotarpiu, kai yra patiriamos su šiomis pajamomis susijusios sąnaudos. Registruojant visas su finansavimo pajamų pripažinimu susijusias operacijas, būtina nurodyti, kokios valstybės funkcijos ir kurios programos vykdymui buvo pripažintos finansavimo pajamos.</p> <p>Pajamos, išskyrus finansavimo pajamas, pripažįstamos, kai tikėtina, kad ministerija gaus su sandoriu susijusią ekonominę naudą, kai galima patikimai įvertinti pajamų sumą ir kai ministerija gali patikimai įvertinti su pajamų uždirbimu susijusias sąnaudas. Pardavimo ir paslaugų pajamos registruojamos atėmus pridėtinės vertės mokestį, jeigu jis gali būti traukiamas į atskaitą, ir suteiktas nuolaidas.</p> <p>Pajamomis laikoma tik pačios ministerijos gaunama ekonominė nauda. Ministerijos pajamomis nepripažįstamos trečiųjų asmenų vardu surinktos sumos, kadangi tai nėra ministerijos gaunama ekonominė nauda. Jei ministerija yra atsakinga už tam tikrų sumų administravimą ir surinkimą, tačiau teisės aktų nustatyta tvarka privalo pervesti surinktas sumas į biudžetą ir neturi teisės šių sumų ar jų dalies atgauti tą patį ar vėlesniais ataskaitiniais laikotarpiais, tokios sumos ar jų dalis nėra ministerijos pajamos ir apskaitos dokumentuose registruojamos kaip gautinos ir mokėtinos sumos.</p> <p>Pajamos registruojamos apskaitos dokumentuose ir fiksuojamos finansinėse ataskaitose tą ataskaitinį laikotarpį, kurį yra uždirbamos, t. y. kurį suteikiamos viešosios paslaugos, atliekami darbai ar parduodamos prekės ar kt. nepriklausomai nuo pinigų gavimo momento.</p>
<b>Sąnaudos</b>	<p>Sąnaudos apskaitos dokumentuose pripažįstamos vadovaujantis kaupimo ir palyginamumo principais tuo ataskaitiniu laikotarpiu, kai uždirbamos su jomis susijusios pajamos, neatsižvelgiant į pinigų išleidimo laiką. Tais atvejais, kai per ataskaitinį laikotarpį padarytų išlaidų neįmanoma tiesiogiai susieti su konkrečių pajamų uždirbimu ir jos neduos ekonominės naudos ateinančiais ataskaitiniais laikotarpiais, šios išlaidos pripažįstamos sąnaudomis tą patį laikotarpį, kada buvo patirtos.</p> <p>Sąnaudų dydis įvertinamas sumokėta arba mokėtina pinigų arba jų</p>

	<p>ekvivalentų suma. Tais atvejais, kai numatytas ilgas atsiskaitymo laikotarpis ir palūkanos nėra išskirtos iš bendros mokėtinos sumos, sąnaudų dydis įvertinamas diskontuojant atsiskaitymo sumą taikant rinkos palūkanų normą.</p>
<b>Sandoriai užsienio valiuta</b>	<p>Sandoriai užsienio valiuta pirminio pripažinimo metu registruojami apskaitos dokumentuose pagal sandorio dieną galiojusį Lietuvos banko skelbiamą užsienio valiutos kursą. Pelnas ir nuostoliai iš sandorių užsienio valiuta bei iš užsienio valiuta išreikšto turto ir įsipareigojimų likučių perkainojimo dieną yra registruojami finansinės ir investicinės veiklos pajamų ar sąnaudų sąskaitose.</p> <p>Valiutinių straipsnių likučiai perkainojami pagal ataskaitinio laikotarpio pabaigos Lietuvos banko skelbiamą Lietuvos Respublikos piniginio vieneto ir užsienio valiutos santykį.</p>
<b>Turto nuvertėjimas</b>	<p>Nuostoliai dėl turto nuvertėjimo apskaitos dokumentuose pripažįstami pagal nuvertėjimo požymius. Sudarydama finansinių ataskaitų rinkinį, Ūkio ministerija nustato, ar yra turto nuvertėjimo požymių. Jeigu yra vidinių ar išorinių nuvertėjimo požymių, ministerijos subjektų grupė nustato turto atsiperkamąją vertę ir palygina ją su turto balansine verte.</p> <p>Nuostoliai dėl turto nuvertėjimo apskaitos dokumentuose registruojami apskaičiuotų nuostolių suma mažinant turto balansinę vertę bei ta pačia suma registruojant ataskaitinio laikotarpio pagrindinės arba kitos veiklos sąnaudas.</p> <p>Turto nuvertėjimas nėra tolygus turto nurašymui. Turto nuvertėjimo atveju yra mažinama turto vieneto balansinė vertė, tačiau išsaugoma informacija apie turto įsigijimo savikainą, t. y. turto vieneto įsigijimo savikaina apskaitos dokumentuose lieka tokia pati kaip iki nuvertėjimo nustatymo, o nuvertėjimas registruojamas atskiroje sąskaitoje. Turto nuvertėjimas apskaitos dokumentuose yra registruojamas ne didesne verte nei turto balansinė vertė.</p> <p>Kai vėlesnį ataskaitinį laikotarpį, pasikeitus aplinkybėms, atkuriamas anksčiau pripažinta turto nuvertėjimo suma, turto balansinė vertė po nuvertėjimo atkūrimo negali viršyti jo balansinės vertės, kuri būtų buvusi, jeigu turto nuvertėjimas nebūtų buvęs pripažintas.</p> <p>Pripažinus ilgalaikio materialiojo ar nematerialiojo turto nuvertėjimo nuostolį, perskaičiuojamos būsimiesiems ataskaitiniams laikotarpiams tenkančios turto nusidėvėjimo (amortizacijos) sumos, kad turto nusidėvėjimo (amortizuojamoji) vertė po nuvertėjimo būtų tolygiai paskirstyta per visą likusį jo naudingo tarnavimo laiką, t. y. nuvertėjimo suma nusidėvima per likusį naudingo tarnavimo laiką, mažinant nusidėvėjimo sąnaudas.</p>
<b>Neapibrėžtieji įsipareigojimai ir neapibrėžtasis turtas</b>	<p>Ministerija nepripažįsta neapibrėžtųjų įsipareigojimų ir neapibrėžtojo turto, tačiau neapibrėžtieji įsipareigojimai ir neapibrėžtasis turtas registruojami nebalansinėse sąskaitose. Neapibrėžtieji įsipareigojimai nenurodomi nei finansinės būklės ataskaitoje, nei veiklos rezultatų ataskaitoje, o informacija apie juos pateikiama aiškinamajame rašte. Kai tikimybė, kad reikės panaudoti turtą įsipareigojimui padengti, yra labai maža, informacija apie juos aiškinamajame rašte nebūtina. Informacija apie neapibrėžtąjį turtą ir įsipareigojimus turi būti peržiūrima ne rečiau negu kiekvieno ataskaitinio laikotarpio paskutinę dieną, siekiant užtikrinti, kad pasikeitimai būtų tinkamai atskleisti aiškinamajame rašte.</p> <p>Neapibrėžtasis turtas finansinėse ataskaitose nenurodomas, kol nėra aišku, ar jis duos Ūkio ministerijai ekonominės naudos. Jei ekonominė nauda tikėtina, tačiau nėra tikra, kad ji bus gauta, informacija apie neapibrėžtąjį turtą pateikiama aiškinamajame rašte.</p>
<b>Įvykiai pasibaigus ataskaitiniam laikotarpiui</b>	<p>Įvykiai pasibaigus ataskaitiniam laikotarpiui, kurie suteikia papildomos informacijos apie ministerijos finansinę padėtį paskutinę ataskaitinio laikotarpio dieną (koreguojantys įvykiai), atsižvelgiant į jų įtakos reikšmę</p>

	<p>parengtoms finansinėms ataskaitoms. yra nurodomi finansinės būklės, veiklos rezultatų ir pinigų srautų ataskaitose. Nekoreguojantys įvykiai, pasibaigus ataskaitiniam laikotarpiui, aprašomi aiškinamajame rašte, jei jie reikšmingi.</p>
<b>Tarpusavio užskaitos ir palyginamieji skaičiai</b>	<p>Sudarant finansinių ataskaitų rinkinį, turtas ir įsipareigojimai bei pajamos ir sąnaudos nėra įskaitomos tarpusavyje. Išskyrus atvejus, kai konkretus VSAFAS reikalauja būtent tokios užskaitos (pavyzdžiui, dėl draudiminio įvykio patirtos sąnaudos yra įskaitomos su gauta draudimo išmoka).</p> <p>Palyginamieji skaičiai yra koreguojami, kad atitiktų ataskaitinių metų finansinius rezultatus. Apskaitos principų ir apskaitinių įverčių pasikeitimai, sudarant ataskaitinio laikotarpio finansinių ataskaitų rinkinį, pateikiami aiškinamajame rašte.</p>
<b>Informacijos pagal segmentus pateikimas</b>	<p>Ministerija turi tvarkyti apskaitos veiklą pagal segmentus. Segmentai – ministerijos veiklos dalys pagal atliekamas valstybės funkcijas, apimančios vienu ar kelioms ministerijos teikiamas viešąsias paslaugas pagal valstybės funkcijų klasifikaciją.</p> <p>Apie kiekvieną segmentą atskleidžiama tokia informacija:</p> <ul style="list-style-type: none"> <li>– turtas, priskiriamas konkrečiam segmentui;</li> <li>– finansavimo sumos, priskiriamos konkrečiam segmentui;</li> <li>– įsipareigojimai, priskiriami konkrečiam segmentui;</li> <li>– pagrindinės veiklos pajamos, priskiriamos konkrečiam segmentui;</li> <li>– pagrindinės veiklos sąnaudos, priskiriamos konkrečiam segmentui;</li> <li>– segmento pagrindinės veiklos pinigų srautai.</li> </ul> <p>Turtas, įsipareigojimai, finansavimo sumos, pajamos ir sąnaudos, kurių priskyrimo segmentui pagrindas yra neaiškus, turi būti priskiriami didžiausią ministerijos veiklos dalį sudarančiam segmentui.</p>
<b>Apskaitos politikos keitimas</b>	<p>Ministerija pasirinktą apskaitos politiką taiko nuolat, kad būtų galima palyginti skirtingų ataskaitinių laikotarpių finansines ataskaitas. Tokio palyginimo reikia ministerijos finansinės būklės, veiklos rezultatų, grynojo turto ir pinigų srautų keitimosi tendencijoms nustatyti.</p> <p>Ministerija pasirenka ir taiko apskaitos politiką remdamasi nuostatomis, nustatytomis 1-ajame VSAFAS „Finansinių ataskaitų rinkinio pateikimas“. Ūkinių operacijų bei ūkinių įvykių pripažinimo, apskaitos ar dėl jų atsirandančio turto, įsipareigojimų, finansavimo sumų, pajamų ir (arba) sąnaudų vertinimo apskaitos dokumentuose pakeitimas yra laikomas apskaitos politikos keitimu.</p> <p>Apskaitos politika keičiama dėl VSAFAS pasikeitimo arba jei kiti teisės aktai to reikalauja. Apskaitos politikos keitimas finansinėse ataskaitose fiksuojamas taikant retrospektyvinį būdą, t. y. nauja apskaitos politika taikoma taip, lyg ji visada būtų buvusi naudojama, todėl pakeista apskaitos politika yra pritaikoma ūkinėms operacijoms ir ūkiniams įvykiams nuo jų atsiradimo. Poveikis, kurį daro apskaitos politikos keitimas einamojo ataskaitinio laikotarpio informacijai ir darytų ankstesnių ataskaitinių laikotarpių informacijai, registruojamas apskaitos dokumentuose tą ataskaitinį laikotarpį, kurį apskaitos politika pakeičiama, ir nurodomas einamojo ataskaitinio laikotarpio veiklos rezultatų ataskaitos eilutėje „Apskaitos politikos keitimo bei esminių klaidų taisymo įtaka“. Šioje eilutėje yra fiksuojama apskaitos politikos keitimo poveikio dalis, susijusi su ankstesniais ataskaitiniais laikotarpiais. Lyginamoji ankstesnio ataskaitinio laikotarpio informacija finansinėse ataskaitose pateikiama tokia, kokia buvo, t. y. nėra koreguojama.</p>

<p><b>Apskaitinių įverčių keitimas</b></p>	<p>Apskaitiniai įverčiai yra peržiūrimi tuo atveju, jei pasikeičia aplinkybės, kuriomis buvo remtasi atliekant įvertinimą, arba atsiranda papildomos informacijos ar kitų įvykių.</p> <p>Apskaitinio įverčio pasikeitimo poveikis nustatant grynąjį perviršį ar deficitą priskiriamas:</p> <ul style="list-style-type: none"> <li>– laikotarpiui, kada įvyko pasikeitimas, jei jis turi įtakos tik tam laikotarpiui;</li> <li>– laikotarpiui, kada įvyko pasikeitimas, ir vėlesniems laikotarpiams, jei pasikeitimas turi įtakos ir jiems.</li> </ul> <p>Ministerijos apskaitinio įverčio pasikeitimo rezultatas įtraukiamas į tą veiklos rezultatų ataskaitos eilutę, kurioje buvo nurodytas pirminis įvertis, nebent pasikeitimas ataskaitiniu laikotarpiu turi įtakos tik finansinės būklės ataskaitos straipsniams. Informacija, susijusi su apskaitinio įverčio pakeitimu, pateikiama aiškinamajame rašte.</p> <p>Apskaitos politika – tai pasirinktas apskaitos metodas (pavyzdžiui, nusidėvėjimas skaičiuojamas tiesioginiu metodu), o apskaitinis įvertis – Ūkio ministerijos pasirinkta apskaičiavimo taisyklė (pavyzdžiui, konkretūs nusidėvėjimo normatyvai).</p>
<p><b>Apskaitos klaidų taisymas</b></p>	<p>Ataskaitiniu laikotarpiu gali būti pastebėtos apskaitos klaidos, padarytos praėjusių ataskaitinių laikotarpių finansinėse ataskaitose. Apskaitos klaida laikoma esmine, jei jos vertinė išraiška individualiai arba kartu su kitų to ataskaitinio laikotarpio klaidų vertinėmis išraiškomis yra didesnė nei 0,05 procento ataskaitinio laikotarpio turto vertės.</p> <p>Ir esminės, ir neesminės apskaitos klaidos taisomos einamojo ataskaitinio laikotarpio finansinėse ataskaitose. Apskaitos klaidų taisymo įtaka finansinėse ataskaitose fiksuojama taip:</p> <ul style="list-style-type: none"> <li>– jei apskaitos klaida nėra esminė, jos taisymas registruojamas toje pačioje sąskaitoje, kurioje buvo užregistruota klaidinga informacija, ir nurodomas toje pačioje veiklos rezultatų ataskaitos eilutėje, kurioje buvo pateikta klaidinga informacija;</li> <li>– jei apskaitos klaida esminė, jos taisymas registruojamas tam skirtoje sąskaitoje ir nurodomas veiklos rezultatų ataskaitos eilutėje „Apskaitos politikos keitimo bei esminių apskaitos klaidų taisymo įtaka“. Lyginamoji ankstesniojo ataskaitinio laikotarpio finansinė informacija pateikiama tokia, kokia buvo, t. y. nekoreguojama. Su esminės klaidos taisymu susijusi informacija pateikiama aiškinamajame rašte.</li> </ul>

### III. PASTABOS

#### 1 pastaba. Apskaitos politikos ir apskaitinių įvertinimų keitimas, klaidų taisymas

##### Klaidų taisymas

Ūkio ministerijos subjektų grupės klaidų taisymo įtakos sumų detalizavimas pateikiamas pagal 7-ojo VSAFAS „Apskaitos politikos, apskaitinių įverčių keitimas ir klaidų

taisymas“ 7 priede nustatyta formą „Apskaitos politikos keitimo ir klaidų taisymo įtaka finansinės būklės ataskaitos straipsniams“ (P1 priedas) ir šio standarto 10 priede nustatyta formą „Apskaitos politikos keitimo ir klaidų taisymo įtaka veiklos rezultatų ataskaitos straipsniams“ (P1 priedas).

Esminių apskaitos klaidų susidarymo pagrindinės priežastys:

1. neaudituočių Ūkio ministerijos kontroliuojamų, asocijuotų ir kitų subjektų 2012 m. finansinės atskaitomybės duomenų įtraukimas į 2012 m. Ūkio ministerijos finansinių ataskaitų rinkinį;

2. neaudituočių INVEGOS kontroliuojamojo fondo, Garantijų fondo ir JEREMIE kontroliuojamojo fondo 2012 m. duomenų apie pajamas ir sąnaudas įtraukimo į 2012 m. Ūkio ministerijos finansinių ataskaitų rinkinį;

3. gautų palūkanų apskaitoje įregistravimas ne kaip kitos teisėtai gautos lėšos, o kaip asignavimų valdytojo pajamų įmokos;

4. lėšų gautų iš Kauno miesto savivaldybės administracijos už visuomenės poreikiams paimtos žemės, esančios Kauno laisvosios ekonominės zonos teritorijoje nuomą, priskyrimas ne finansavimo sumoms iš kitų šaltinių, o sukauptoms mokėtinoms sumoms;

5. sukauptų gautinų sumų iš valstybės biudžeto (pajamų įmokos už turto nuomą ) koregavimas dėl neįvertintos nekeliamos į kitus metus pajamų įmokų dalies.

Rengiant ataskaitinio laikotarpio finansines ataskaitas buvo ištaisytos ankstesniais metais padarytos neesminės klaidos, kurios 2013 m. sausio – gruodžio mėnesių finansinėms ataskaitoms įtakos neturėjo.

## **2 pastaba. Informacija pagal veiklos segmentus**

Ūkio ministerijos subjektų grupės 2013 m. informacija pagal veiklos segmentus pateikiama pagal 25-ojo VSAFAS „Segmentai“ priede nustatyta formą „Ataskaitinio laikotarpio informacija pagal veiklos segmentus“ (P2 priedas ).

Ūkio ministerijos subjektų grupė apskaitos veiklą vykdo pagal valstybės funkcijos veiklos segmentą „Ekonomika“:

- bendri ekonomikos, prekybos ir darbo reikalai;
- kuras ir energija;
- išgaunamoji ir apdirbamoji pramonė ir statyba;
- kita ekonominė veikla;
- moksliniai tyrimai ir plėtra ekonomikos srityje;

- kiti jokiai grupei nepriskirti ekonomikos reikalai.

### 3 pastaba. Nematerialusis turtas

Ūkio ministerijos subjektų grupės informacija apie nematerialiojo turto balansinės vertės pasikeitimą per ataskaitinį laikotarpį pateikiama pagal 13-ojo VSAFAS „Nematerialusis turtas“ 1 priede nustatytą formą „Nematerialiojo turto balansinės vertės pasikeitimas per ataskaitinį laikotarpį“ (P3 priedas).

Registruojant apskaitoje amortizaciją, pajamomis pripažįstama amortizacijai proporcinga finansavimo sumų, gautų tam tikram nematerialiojo turto vienetui įsigyti, dalis.

Ūkio ministerijos subjektų grupės pagrindinėje veikloje naudojamo nematerialiojo turto amortizacija pripažįstama pagrindinės veiklos sąnaudomis, o kitoje veikloje naudojamo nematerialiojo turto amortizacija - kitos veiklos sąnaudomis. Per ataskaitinį laikotarpį nematerialiojo turto amortizacija pripažinta pagrindinės veiklos sąnaudomis, kitoje veikloje nematerialusis turtas nenaudojamas.

Nematerialiojo turto, kurio naudingo tarnavimo laikas neribotas, balansinė vertė:

Ataskaitinis laikotarpis	Praėjęs ataskaitinis laikotarpis
-	-

Nematerialiojo turto, kuris yra visiškai amortizuotas, tačiau vis dar naudojamas veikloje, įsigijimo savikainą sudaro:

Ataskaitinis laikotarpis	Praėjęs ataskaitinis laikotarpis
7.334.58	7.028.37

Nematerialiojo turto, kurio kontrolę riboja sutartys ar teisės aktai, likutinė vertė yra:

Ataskaitinis laikotarpis	Praėjęs ataskaitinis laikotarpis
-	-

Nebenaudojamo veikloje nematerialiojo turto likutinę vertę sudaro:

Ataskaitinis laikotarpis	Praėjęs ataskaitinis laikotarpis
–	–

Per ataskaitinį laikotarpį patikėjimo teise perduoto kitiems subjektams nematerialiojo turto likutinė vertė buvo :

Ataskaitinis laikotarpis	Praėjęs ataskaitinis laikotarpis
–	–

Nematerialiojo turto tyrimų išlaidų sumą, pripažintą ataskaitinio laikotarpio sąnaudomis, sudaro:

Ataskaitinis laikotarpis	Praėjęs ataskaitinis laikotarpis
–	–

Naujo nematerialiojo turto, įsigyto perduoti, balansinė vertė pagal turto grupes:

Eil. Nr.	Nematerialiojo turto grupės	Balansinė vertė	
		Ataskaitinis laikotarpis	Praėjęs ataskaitinis laikotarpis
1	2	3	4
1	Plėtros darbai	–	–
2	Programinė įranga ir jos licencijos	–	–
3	Patentai ir kitos licencijos (išskyrus nurodytus 2 punkte)	–	–
4	Literatūros, mokslo ir meno kūriniai	–	–
5	Nebaigti projektai	–	–
6	Kitas nematerialusis turtas	–	–
	<b>Iš viso</b>	–	–

Per ataskaitinį laikotarpį patikėjimo teise perduoto kitiems subjektams turto likutinė vertė atidavimo momentu buvo:

Ataskaitinis laikotarpis	Praėjęs ataskaitinis laikotarpis
-	-

#### 4 pastaba. Ilgalaikis materialusis turtas

Ūkio ministerijos subjektų grupės informacija apie materialiojo turto balansinės vertės pasikeitimą per ataskaitinį laikotarpį pateikiama pagal 12-ojo VSAFAS „Ilgalaikis materialusis turtas“ 1 priede nustatytą formą „Ilgalaikio materialiojo turto balansinės vertės pasikeitimas per ataskaitinį laikotarpį“ (P4 priedas).

Ūkio ministerijos subjektų grupėje turto pergrupavimo iš vienos turto grupės į kitą per ataskaitinį laikotarpį nebuvo.

Ūkio ministerijos subjektų grupės pagrindinėje veikloje naudojamo ilgalaikio materialiojo turto nusidėvėjimas pripažįstamas pagrindinės veiklos sąnaudomis, o kitoje veikloje naudojamo ilgalaikio materialiojo turto nusidėvėjimas – kitos veiklos sąnaudomis. Per ataskaitinį laikotarpį 3.705,96 tūkst. litų ilgalaikio materialiojo turto nusidėvėjimas pripažintas pagrindinės veiklos sąnaudomis, 199,68 tūkst. litų – kitos veiklos sąnaudomis.

Materialiojo turto, kuris yra visiškai nudėvėtas, tačiau vis dar naudojamas veikloje, įsigijimo savikaina:

Ataskaitinis laikotarpis	Praėjęs ataskaitinis laikotarpis
10.482,33	11.689,59

Materialiojo turto, kurio kontrolę riboja sutartys ar teisės aktai likutinė vertė yra:

Ataskaitinis laikotarpis	Praėjęs ataskaitinis laikotarpis
-	-

Nebenaudojamo veikloje materialiojo turto likutinę vertę sudaro:

Ataskaitinis laikotarpis	Praėjęs ataskaitinis laikotarpis
0,19	0,19



Materialiojo turto, kuris laikinai nenaudojamas veikloje, likutinę vertę sudaro:

Ataskaitinis laikotarpis	Praėjęs ataskaitinis laikotarpis
5.92	5.92

Dalis pastatų įprastinėje veikloje yra nenaudojami ir laikomi vien tik pajamoms iš nuomos gauti. Tokio turto likutinę vertę sudaro:

Ataskaitinis laikotarpis	Praėjęs ataskaitinis laikotarpis
4.775.79	4.833.54

Sutarčių, pasirašytų dėl ilgalaikio materialiojo turto įsigijimo ateityje, bendroji vertė paskutinę ataskaitinio laikotarpio dieną:

Ataskaitinis laikotarpis	Praėjęs ataskaitinis laikotarpis
–	–

#### 5 pastaba. Finansinis turtas

Ūkio ministerijos subjektų grupės informacija apie ilgalaikį finansinį turtą ataskaitinio laikotarpio pabaigai pateikiama pagal 6-ojo VSAFAS „Finansinių ataskaitų aiškinamasis raštas“ 5 priede nustatytą formą „Informacija apie ilgalaikį finansinį turtą“ (P5 priedas).

#### Reikšmingų sumų detalizavimas:

Po vienerių metų gautinų sumų nuvertėjimo priežastys yra Ūkio banko pradėtos bankroto procedūros ir Garantijų fondo atidėjinių garantijų išmokoms priskaičiavimas – 18.066,86 tūkst.litų.

#### Papildoma reikšminga ataskaitose nenurodyta informacija:

Informacija apie UAB „Invega“ galimus įsipareigojimus, už kurių įvykdymą garantuoja valstybė

	2013 m. gruodžio 31 d	2012 m. gruodžio 31 d.
Bendrovės įsipareigojimai pagal suteiktas garantijas, iš jų:		
SVV paskolų garantijos	281.830.65	328.538.03
garantijos už daugiabučiams namams modernizuoti	274.375.98	317.060.78
	6.295,80	8.537.36

teikiamas paskolas		
SVV lizingo garantijos	907.90	-
garantijos už didelių įmonių imamas paskolas	250.97	2.525,49
specialiosios garantijos dėl eksporto kredito draudimo	-	414,40

**6 pastaba. Turtas atsirandantis iš nuomos, finansinės nuomos (lizingo) ir kitų perdavimo sutarčių**

Nuoma

Ūkio ministerijos subjektų grupės išnuomoto veiklos nuoma turto balansinė vertė pagal turto grupes paskutinę ataskaitinio laikotarpio dieną:

Eil. Nr.	Turto grupė	Balansinė vertė	
		Ataskaitinis laikotarpis	Praėjęs ataskaitinis laikotarpis
1	2	3	4
1	Nematerialusis turtas		
1.1	Programinė įranga ir jos licencijos		
1.2	Patentai ir kitos licencijos (išskyrus nurodytus 2 punkte)		
1.3	Literatūros, mokslo ir meno kūriniai		
1.4	Nebaigti projektai		
1.5	Kitas nematerialusis turtas		
2	Ilgalaikis materialusis turtas	4.775,79	4.576,46
2.1	Žemė		
2.2	Gyvenamieji pastatai		
2.3	Kiti pastatai	4.775,79	4.576,46
2.4	Infrastruktūros ir kiti statiniai		
2.5	Nekilnojamosios kultūros vertybės		
2.6	Mašinos ir įrenginiai		
2.7	Transporto priemonės		
2.8	Kilnojamosios kultūros vertybės		
2.9	Baldai ir biuro įranga		
2.10	Kitos vertybės		
2.11	Kitas ilgalaikis materialusis turtas		
2.12	Nebaigta statyba		
3	Biologinis turtas		
3.1	Naudojamas žemės ūkio veikloje		
3.2	Naudojamas ne žemės ūkio veikloje		
4	Atsargos		
4.1	Strateginės ir neliečiamos atsargos		
4.2	Medžiagos, žaliavos ir ūkinis inventorių		
4.3	Nebaigta gaminti produkcija		
4.4	Pagaminta produkcija, atsargos, skirtos parduoti (perduoti)		
4.5	Ilgalaikis materialusis ir biologinis turtas, skirtas parduoti		
	Iš viso	4.775,79	4.576,46

Sudarytų nuomos sutarčių laikotarpiai:

Eil. Nr.	Sutarčių pobūdis	Sutarties terminas
1	2	3
1.	Ilgalaikės sutartys	5
2.	Ilgalaikės sutartys	10
3.	Ilgalaikės sutartys	Neterminuota
	Iš viso	X

Ūkio ministerijos subjektų grupės pagal nuomos sutartis perduoto turto balansinė vertė pagal nuomos gavėjus paskutinę ataskaitinio laikotarpio dieną:

Eil. Nr.	Nuomos gavėjas	Patalpų plotas. m <sup>2</sup>	Adresas	Patalpų balansinė vertė	
				Ataskaitinis laikotarpis	Praėjęs ataskaitinis laikotarpis
1	2	3	4	5	6
1.	VšĮ Kauno technologijos universiteto regioninis verslo inkubatorius	4444,06	K. Petrausko g. 26, Kaunas	4.523,14	4.576,46
2.	M.Eimutienės IĮ	112,89		158,44	-
3.	A.Čižienės butas	67,12		94,20	-
	Iš viso			4.775,79	4.576,46

Ūkio ministerijos subjektų grupės būsimosios pagrindinės nuomos įmokos, numatomos gauti pagal pasirašytas veiklos nuomos sutartis pagal laikotarpius:

Eil. Nr.	Laikotarpis	Gautinos pagrindinės nuomos įmokos paskutinę ataskaitinio laikotarpio dieną
1	2	3
1.	Per vienerius metus	-
2.	Nuo vienerių iki penkerių metų	515,57
3.	Po penkerių metų	19,53
	Iš viso	535,10

Panauda

Ūkio ministerijos subjektų grupės pagal panaudos sutartis perduoto turto balansinė vertė pagal turto grupes paskutinę ataskaitinio laikotarpio dieną:

Eil. Nr.	Turto grupė	Balansinė vertė	
		Ataskaitinis laikotarpis	Praėjęs ataskaitinis laikotarpis
1	2	3	4
1	Nematerialusis turtas		
1.1	Programinė įranga ir jos licencijos		
1.2	Patentai ir kitos licencijos (išskyrus nurodytus 2 punkte)		
1.3	Literatūros, mokslo ir meno kūriniai		
1.4	Nebaigti projektai		
1.5	Kitas nematerialusis turtas		
2	Ilgalaikis materialusis turtas	2.569,92	5.435,18
2.1	Žemė		
2.2	Gyvenamieji pastatai		
2.3	Kiti pastatai	2.569,92	5.435,18
2.4	Infrastruktūros ir kiti statiniai		
2.5	Nekilnojamosios kultūros vertybės		
2.6	Mašinos ir įrenginiai		
2.7	Transporto priemonės		
2.8	Kilnojamosios kultūros vertybės		
2.9	Baldai ir biuro įranga		
2.10	Kitos vertybės		
2.11	Kitas ilgalaikis materialusis turtas		
2.12	Nebaigta statyba		
3	Biologinis turtas		
3.1	Naudojamas žemės ūkio veikloje		
3.2	Naudojamas ne žemės ūkio veikloje		
4	Atsargos		
4.1	Strategines ir neliečiamas atsargos		
4.2	Medžiagos, žaliavos ir ūkinis inventorių		
4.3	Nebaigta gaminti produkcija		
4.4	Pagaminta produkcija, atsargos, skirtos parduoti (perduoti)		
4.5	Ilgalaikis materialusis ir biologinis turtas, skirtas parduoti		
	Iš viso	2.569,92	5.435,18

Ūkio ministerijos subjektų grupės sudarytų panaudos sutarčių laikotarpiai:

Eil. Nr.	Panaudos sutarčių pobūdis	Sutarties terminas (metai)	Galimybė pratęsti panaudos laikotarpį
1	2	3	4
1.	Ilgalaikės sutartys	2	Nenumatyta
2.	Ilgalaikės sutartys	5	Nenumatyta
	Iš viso	X	X

Ūkio ministerijos subjektų grupės pagal panaudos sutartis perduoto turto balansinė vertė pagal panaudos gavėjus paskutinę ataskaitinio laikotarpio dieną:

Eil. Nr.	Panaudos, nuomos gavėjas	Patalpų plotas, m <sup>2</sup>	Adresas	Patalpų balansinė vertė	
				Ataskaitinis laikotarpis	Praėjęs ataskaitinis laikotarpis
1	2	3	4	5	6
1.	Energetikos ministerija	1406,80	Gedimino pr. 38/Vasario 16-osios g. 2, Vilnius	1.974.46	2.009.01
2.	VĮ Energetikos agentūra	424,27	Gedimino pr. 38/Vasario 16-osios g. 2, Vilnius	595.47	605.91
3.	Ne maisto produktų inspekcija prie Ūkio ministerijos	801,60	Gedimino pr. 38/Vasario 16-osios g. 2, Vilnius	1.125.05	1.144.79
		150,23	Taikos per. 28, Klaipėda	138,33	140,00
4.	Įmonių bankroto valdymo departamentas	282,45	Gedimino pr. 2/Odminių g. 1, Vilnius	816.90	831.52
5.	Valstybinis turizmo departamentas prie Ūkio ministerijos	492,85	Gedimino pr. 38/Vasario 16-osios g. 2, Vilnius	691.72	703.85
	Iš viso			5.341.93	5.435.18

#### 8 pastaba. Atsargos

Ūkio ministerijos subjektų grupės informacija apie atsargų vertės pasikeitimą per ataskaitinį laikotarpį pateikiama pagal 8-ojo VSAFAS „Atsargos“ I priede nustatytą formą „Atsargų vertės pasikeitimas per ataskaitinį laikotarpį“ (P8 priedas).

Trečiųjų asmenų laikomos atsargos:

Eil. Nr.	Atsargų grupė	Balansinė vertė		Priežastys ir teisiniai reikalavimai, paaiškinantys, kodėl atsargas laiko tretieji asmenys
		Ataskaitinis laikotarpis	Praėjęs ataskaitinis laikotarpis	
1	2	3	4	5
1	Strateginės ir neliečiamosios atsargos	798,80	798,80	Atsargas laiko tretieji asmenys Vyriausybės sprendimu
2	Medžiagos, žaliavos ir ūkinis inventoriūs			
3	Nebaigta gaminti produkcija			
4	Nebaigtos vykdyti sutartys			
5	Pagaminta produkcija			
6	Atsargos, skirtos parduoti			
7	Ilgalaikis materialusis ir biologinis turtas, skirtas parduoti			
	Iš viso	798,80	798,80	X

#### **9 pastaba. Išankstiniai apmokėjimai**

Ūkio ministerijos subjektų grupės informacija apie išankstinius apmokėjimus ataskaitinio laikotarpio pabaigai pateikiama pagal 6-ojo VSAFAS „Finansinių ataskaitų aiškinamasis raštas“ 6 priede nustatytą formą „Informacija apie išankstinius apmokėjimus“ (P9 priedas).

##### Reikšmingų sumų detalizavimas:

Ūkio ministerijos subjektų grupės ateinančių laikotarpių sąnaudos kitiems ne viešojo sektoriaus subjektams programoms vykdyti:

Ateinančių laikotarpių sąnaudos ne viešojo sektoriaus subjektų, vykdančių projektų iš ES lėšų administravimą	5.198,43
Ateinančių laikotarpių sąnaudos ne viešojo sektoriaus subjektų, vykdančių ES 2007-2013 m. lėšų projektus	13.201,56
<b>Iš viso</b>	<b>18.399,99</b>

#### **10 pastaba. Per vienerius metus gautinos sumos**

Ūkio ministerijos subjektų grupės informacija apie per vienus metus gautinas sumas ataskaitinio laikotarpio pabaigai pateikiama pagal 17-ojo VSAFAS „Finansinis turtas ir finansiniai įsipareigojimai“ 6 priede nustatytą formą „Po vieno metų gautinos sumos pagal grąžinimo laikotarpius ir jų einamųjų metų dalis“ ir šio standarto 7 priede nustatytą formą „Informacija apie per vienus metus gautinas sumas“ (P10 priedas).

##### Reikšmingų sumų detalizavimas:

##### Per vienerius metus gautinų sumų nuvertėjimo priežastys:

1. Pradėti teisiniai gautinų sumų išieškojimo veiksmai, perdavus skolos reikalavimo teisę Turto bankui – 36.265,31 tūkst. litų.
2. Po turto vagystės maža tikimybė, kad turtas bus atgautas – 2.52 tūkst. litų.

### 11 pastaba. Pinigai ir pinigų ekvivalentai

Ūkio ministerijos subjektų grupės informacija apie pinigus ir pinigų ekvivalentus ataskaitinio laikotarpio pabaigai pateikiama pagal 17-ojo VSAFAS „Finansinis turtas ir finansiniai įsipareigojimai“ 8 priede nustatytą formą „Informacija apie pinigus ir pinigų ekvivalentus“ (P11 priedas).

### 12 pastaba. Finansavimo sumos

Ūkio ministerijos subjektų grupės informacija apie finansavimo sumas pagal šaltinį, tikslinę paskirtį, jų pokyčius ir likučius per ataskaitinį laikotarpį pateikiama pagal 20-ojo VSAFAS „Finansavimo sumos“ 4 priede nustatytą formą „Finansavimo sumos pagal šaltinį, tikslinę paskirtį ir jų pokyčiai per ataskaitinį laikotarpį“ ir šio standarto 5 priede nustatytą formą „Finansavimo sumų likučiai“ (P12 priedas).

### 14 pastaba. Įsipareigojimai, atsirandantys iš nuomos, finansinės nuomos (lizingo) ir kitų turto perdavimo sutarčių

#### Nuoma

Ūkio ministerijos subjektų grupės nuomos pagrindais gauto turto balansinė vertė pagal turto grupes paskutinę ataskaitinio laikotarpio dieną:

Eil. Nr.	Turto grupė	Balansinė vertė	
		Ataskaitiniai metai	Praėję ataskaitiniai metai
1	2	3	4
1	Nematerialusis turtas		
1.1	Programinė įranga ir jos licencijos	210,65	60,00
1.2	Patentai ir kitos licencijos (išskyrus nurodytus 2 punkte)		
1.3	Literatūros, mokslo ir meno kūriniai		
1.4	Nebaigti projektai		
1.5	Kitas nematerialusis turtas		
2	Ilgalaikis materialusis turtas	228,65	
2.1	Žemė		
2.2	Gyvenamieji pastatai		
2.3	Kiti pastatai		
2.4	Infrastruktūros ir kiti statiniai		
2.5	Nekilnojamosios kultūros vertybės		
2.6	Mašinos ir įrenginiai		
2.7	Transporto priemonės	228,65	228,65
2.8	Kilnojamosios kultūros vertybės		
2.9	Baldai ir biuro įranga		
2.10	Kitos vertybės		
2.11	Kitas ilgalaikis materialusis turtas		
2.12	Nebaigta statyba		
3	Biologinis turtas		
3.1	Naudojamas žemės ūkio veikloje		

Eil.	Turto grupė	Balansinė vertė	
3.2	Naudojamas ne žemės ūkio veikloje		
4	Atsargos		
4.1	Strateginės ir neliečiamos atsargos		
4.2	Medžiagos, žaliavos ir ūkinis inventorių		
4.3	Nebaigta gaminti produkcija		
4.4	Pagaminta produkcija, atsargos, skirtos parduoti (perduoti)		
4.5	Ilgalaikis materialusis ir biologinis turtas, skirtas parduoti		
	<b>Iš viso</b>	<b>439,30</b>	<b>288,65</b>

Ūkio ministerijos subjektų grupės sudarytų nuomos sutarčių laikotarpiai:

Eil. Nr.	Sutarčių pobūdis	Sutarties terminas
1	2	3
1.	Ilgalaikės sutartys	2
2.	Trumpalaikės sutartys	1
	<b>Iš viso</b>	<b>X</b>

Ūkio ministerijos subjektų grupės būsimosios pagrindinės nuomos įmokos, numatomos sumokėti pagal pasirašytas veiklos nuomos sutartis pagal laikotarpius:

Eil. Nr.	Laikotarpis	Mokėtinos pagrindinės nuomos įmokos paskutinę ataskaitinio laikotarpio dieną
1	2	3
1.	Per vienerius metus	–
2.	Nuo vienerių iki penkerių metų	7,05
3.	Po penkerių metų	448,59
	<b>Iš viso</b>	<b>455,64</b>

Ūkio ministerijos subjektų grupės nuomos įmokų, pripažintų laikotarpio sąnaudomis ir subnuomos įmokų, pripažintų laikotarpio pajamomis, sumos:

Eil. Nr.	Laikotarpis	Paskutinė ataskaitinių metų diena	Paskutinė praėjusių ataskaitinių metų diena
1	2		3
1.	Pagrindinės nuomos įmokos (sąnaudos)	-148,91	-190,11
2.	Neapibrėžtieji nuomos mokesčiai (sąnaudos)		
3.	Gautos įmokos pagal subnuomos sutartis (suma) (pajamos)		
	<b>Iš viso</b>	<b>-148,91</b>	<b>-190,11</b>



Panauda

Ūkio ministerijos subjektų grupės panaudos pagrindais gauto turto balansinė vertė  
 pagal turto grupes paskutinę ataskaitinio laikotarpio dieną:

Eil. Nr.	Turto grupė	Balansinė vertė	
		Ataskaitiniai metai	Praėję ataskaitiniai metai
1	2	3	4
1	Nematerialusis turtas		
1.1	Programinė įranga ir jos licencijos		
1.2	Patentai ir kitos licencijos (išskyrus nurodytus 2 punkte)		
1.3	Literatūros, mokslo ir meno kūriniai		
1.4	Nebaigti projektai		
1.5	Kitas nematerialusis turtas		
2	Ilgalaikis materialusis turtas	2.713,48	2.723,55
2.1	Žemė	645,14	641,41
2.2	Gyvenamieji pastatai		
2.3	Kiti pastatai	1.973,43	1.987,23
2.4	Infrastruktūros ir kiti statiniai		
2.5	Nekilnojamosios kultūros vertybės		
2.6	Mašinos ir įrenginiai		
2.7	Transporto priemonės		
2.8	Kilnojamosios kultūros vertybės		
2.9	Baldai ir biuro įranga	94,91	94,91
2.10	Kitos vertybės		
2.11	Kitas ilgalaikis materialusis turtas		
2.12	Nebaigta statyba		
3	Biologinis turtas		
3.1	Naudojamas žemės ūkio veikloje		
3.2	Naudojamas ne žemės ūkio veikloje		
4	Atsargos	5,22	4,63
4.1	Strateginės ir neliečiamos atsargos		
4.2	Medžiagos, žaliavos ir ūkinis inventorių	5,22	4,63
4.3	Nebaigta gaminti produkcija		
4.4	Pagaminta produkcija, atsargos, skirtos parduoti (perduoti)		
4.5	Ilgalaikis materialusis ir biologinis turtas, skirtas parduoti		
	<b>Iš viso</b>	<b>2718,70</b>	<b>2.728,18</b>

Ūkio ministerijos subjektų grupės sudarytų panaudos sutarčių laikotarpiai:

Eil. Nr.	Sutarčių pobūdis	Sutarties terminas ( metai)	Galimybė pratęsti panaudos laikotarpį
1.	Ilgalaikės sutartys	53-99	Nenumatyta
2.	Ilgalaikės sutartys	5	Nenumatyta

Kita reikšminga informacija apie panaudos sutartis:

1. Pagal 2004 m. liepos 2 d. valstybinės žemės panaudos sutartį Nr. K01/2004-993 ministerijai suteikta teisė naudoti 5481 kv.m ploto žemės sklypą devyniasdešimt devyneriems metams.

2. Kompiuterinės įrangos, gautos panaudos pagrindais, naudojimo paskirtis – ministerijos veiklai reikalingos įslapintos informacijos tvarkymas.

**17 pastaba. Trumpalaikės mokėtinos sumos**

Ūkio ministerijos subjektų grupės informacija apie kai kurias trumpalaikes mokėtinas sumas ataskaitinio laikotarpio pabaigai pateikiama pagal 17-ojo VSAFAS „Finansinis turtas ir finansiniai įsipareigojimai“ 12 priede nustatytą formą „Informacija apie kai kurias trumpalaikes mokėtinas sumas“ (P17 priedas).

**18 pastaba. Grynasis turtas**

Grynojo turto padidėjimui didžiausią įtaką turėjo Ūkio ministerijai perdavus Finansų ministerijai uždarnosios akcinės bendrovės „Visagino atominė elektrinė“ 4.067.163.632 valstybei priklausančias akcijas (Lietuvos Respublikos Vyriausybės 2013-02-13 d. nutarimas Nr. 141).

**21 pastaba. Pagrindinės veiklos kitos pajamos ir kitos veiklos pajamos**

Ūkio ministerijos subjektų grupės informacija apie kitas pajamas ataskaitinio laikotarpio pabaigai pateikiama pagal 10-ojo VSAFAS „Kitos pajamos 2 priede nustatytą formą „Kitos pajamos“ (P21 priedas).

Reikšmingų sumų detalizavimas:

1. Pagrindinės veiklos kitos pajamos	2.869,7
1.1. Apskaičiuotos rinkliavų, baudų pajamos	105,7
1.2. Pervestinos rinkliavų pajamos	(105,79
1.3. Gautinų sumų nuvertėjimo ir nurašymo kompensavimo pajamos	1.778,0
1.4. Suteiktų paslaugų ir atsargų pardavimo pajamos	1091,6
2. Kitos veiklos pajamos	437,7
2.1. Apskaičiuotas mokestis už turto nuomą	294,0
2.2. Ilgalaikio turto pardavimo pelnas ir suteiktų paslaugų pajamos	143,7

**22 pastaba. Pagrindinės veiklos sąnaudos**

Reikšmingų sumų detalizavimas:

Ūkio ministerijos subjektų grupės darbo užmokesčio ir socialinio draudimo sąnaudos per ataskaitinį laikotarpį:

Eil. Nr.	Darbo santykių rūšis	Darbo užmokesčio sąnaudos		Socialinio draudimo sąnaudos		Darbuotojų skaičius	
		Ataskaitinis laikotarpis	Praėjęs ataskaitinis laikotarpis	Ataskaitinis laikotarpis	Praėjęs ataskaitinis laikotarpis	Ataskaitinis laikotarpis	Praėjęs ataskaitinis laikotarpis
1	2	3	4	5	6	7	8
1	Etatų sąraše nurodyti darbuotojai	23.447,54	20.273,82	6.794,83	5.874,88	490	487
2	Kiti darbuotojai	303,12	1.472,34	93,38	401,64	6	31
	<b>Iš viso</b>	<b>23.750,66</b>	<b>21.746,16</b>	<b>6.888,21</b>	<b>6.361,74</b>	<b>496</b>	<b>518</b>

Asmenų, kurie teikė paslaugas ir atliko darbus pagal kitas nei darbo sutartis, savo ekonomine prasme atitinkančias darbo santykių esmę, skaičius ir išmokų suma:

Eil. Nr.		Ataskaitinis laikotarpis		Praėjęs ataskaitinis laikotarpis	
		Ataskaitinio laikotarpio pradžioje	Ataskaitinio laikotarpio pabaigoje	Ataskaitinio laikotarpio pradžioje	Ataskaitinio laikotarpio pabaigoje
1	2	3	4	5	6
1	Darbuotojų skaičius	--	343	--	--
2	Išmokų suma	--	59,29	--	--

Nuvertėjimo ir nurašytų sumų sąnaudos 16.291,57

1. Nuvertėjimo sąnaudos (gautinų gražintinų sumų nuvertėjimo sąnaudos) 15.692,39
2. Nuvertėjimo sąnaudos (investicijų į kitus subjektus nuvertėjimas-UAB „Lietuvos tyrimų centras ir VšĮ „Alytaus verslo inkubatorius“)
3. Nurašytų sumų sąnaudos (VšĮ Lietuvos konferencijų biuras“ likvidavimo sąnaudos) 284,50

Kitos veiklos sąnaudos 203,73

1. Ilgalaikio turto nusidėvėjimo ir amortizacijos sąnaudos 199,68
2. Paslaugų sąnaudos 4,05

### **23 pastaba. Finansinės ir investicinės veiklos pajamos ir sąnaudos**

Ūkio ministerijos subjektų grupės informacija apie finansinės ir investicinės veiklos pajamas ir sąnaudas ataskaitinio laikotarpio pabaigai pateikiama pagal 6-ojo VSAFAS „Finansinių ataskaitų aiškinamasis raštas“ 4 priede nustatytą formą „Finansinės ir investicinės veiklos pajamos ir sąnaudos“ (P23 priedas).

#### Sandoriai užsienio valiuta

Ūkio ministerijos subjektų grupės veikloje atsiradusios pajamos ir sąnaudos dėl valiutos kurso pokyčio:

Eil. Nr.		Ataskaitinis laikotarpis	Praėjęs ataskaitinis laikotarpis
1	2	3	4
1	Pajamos (+)	0,0	0,20
2	Sąnaudos (-)	0,0	(0,33)
3=1+2	<b>Pelnas(+)/nuostoliai(-) dėl valiutos kurso pokyčio</b>	<b>0,0</b>	<b>(0,13)</b>

Ūkio ministerijos subjektų grupės veiklos rezultatams valiutos kurso pasikeitimas reikšmingos įtakos neturėjo.

### **24 pastaba. Finansinės rizikos valdymas**

Ūkio ministerijos subjektų grupės informacija apie įsipareigojimų dalį nacionaline ir užsienio valiutomis ataskaitinio laikotarpio pabaigai pateikiama pagal 17-ojo VSAFAS „Finansinis turtas ir finansiniai įsipareigojimai“ 13 priede nustatytą formą „Informacija apie įsipareigojimų dalį nacionaline ir užsienio valiutomis“ (P24 priedas).

#### Finansinė rizika

Ūkio ministerijos subjektų grupė 2013 m. neturėjo išvestinių finansinių priemonių, neplanuoja sudaryti sandorių, kurių finansinei rizikai valdyti naudojamos išvestinės finansinės priemonės.

#### Palūkanų normos rizika

2013 m. gruodžio 31 d. Ūkio ministerijos subjektų grupė neturėjo paskolų ir palūkanų normos rizika buvo neaktuali.

### Likvidumo rizika

Ūkio ministerijos subjektų grupės likvidumas užtikrinamas įgyvendinant Lietuvos Respublikos biudžeto sandaros įstatymo ir kitų teisės aktų, reglamentuojančių biudžetų rengimo, tvirtinimo, vykdymo, vertinimo ir kontrolės reikalavimus ir mažinant finansavimo riziką, t.y. tinkamai planuojant pinigų srautų poreikius.

### Kredito rizika

Ūkio ministerijos subjektų grupė laikosi politikos sudaryti sandorius tik su patikimais subjektais ir gauti pakankamą užstatą, kur reikia, kaip nuostolių, kylančių iš finansinių įsipareigojimų nevykdymo, rizikos valdymo priemonę. Sandorius vykdo tik su patikimo ar geresnio finansinio lygio subjektais. Ši informacija yra gaunama vertinant projektų vykdytojų paraiškas dėl projektų finansavimo bei atliekant viešuosius pirkimus.

Kredito rizika, susijusi su lėšomis bankuose, yra ribota, nes Ūkio ministerijos subjektų grupė atlieka operacijas su bankais, turinčiais gerus užsienio kredito reitingavimo agentūrų suteiktus kredito reitingus.

### Užsienio valiutos rizika

Siekiant valdyti užsienio valiutos riziką Ūkio ministerijos subjektų grupė sudaro sutartis tik eurais ir litais. Nuo 2002 m. vasario 2 d. Lito kursas buvo susietas su euru, todėl užsienio valiutų kursų pasikeitimai neturi reikšmingos įtakos ministerijos veiklai.

Kadangi Ūkio ministerijos subjektų grupė neturi reikšmingos užsienio valiutos rizikos koncentracijos, todėl 2013 m. nesinaudojo jokiais finansinėmis priemonėmis, padedančiomis valdyti užsienio valiutos riziką.

Turimas ilgalaikis finansinis turtas, išreikštas užsienio valiuta:

Eil. Nr.	Finansinio turto rūšis	Balansinė vertė		Balansinė vertė		Valiuta (valiutos kodas)
		Ataskaitinis laikotarpis	Praėjęs ataskaitinis laikotarpis	Ataskaitinis laikotarpis	Praėjęs ataskaitinis laikotarpis	
1	2	3	4	5	6	7
1.	Investicijos į nuosavybės vertybinius popierius					
2.	Investicijos į ne nuosavybės vertybinius popierius					
3.	Ilgalaikės paskolos					

4.	Ilgalaikiai terminuoti indėliai					
5.	Išankstiniai mokėjimai už ilgalaikį finansinį turtą					
6.	Kitas ilgalaikis finansinis turtas	171.069,00	570.263.876,28	49.545,00	165.159.834,42	EUR
7.	Trumpalaikės paskolos					
8.	Trumpalaikės investicijos					
9.	Pinigai ir pinigų ekvivalentai					
10.	Išankstiniai mokėjimai už trumpalaikį finansinį turtą					
11.	Kitas trumpalaikis finansinis turtas					
<b>Iš viso</b>		<b>171.069,00</b>	<b>570.263.876,28</b>	<b>49.545.007,16</b>	<b>165.159.834,42</b>	<b>EUR</b>

Kitos rizikos:

Ūkio ministerijos subjektų grupė susiduria su politine ir teisinės aplinkos rizika. Ūkio ministerijos subjektų grupės veiklą reglamentuoja Lietuvos Respublikos įstatymai, Vyriausybės nutarimai ir kiti teisės aktai, todėl jos veikla ir jos rezultatai priklauso nuo teisės aktų galimų pakeitimų, Vyriausybės priimamų sprendimų bei jos vykdomų programų.

Ūkio ministerijos subjektų grupės veikloje galima operacinė rizika dėl darbuotojų neatliktų ar netinkamai atliktų funkcijų, dėl informacinės sistemos veiklos sutrikimų ir dėl išorės veiksnių.

**25 pastaba. Neapibrėžtieji įsipareigojimai**

Ūkio ministerijos subjektų grupės 2013 m. neapibrėžtieji įsipareigojimai įregistruoti nebalansinėje sąskaitoje, nes nėra tiksliai žinomas įsipareigojimų įvykdymo laikas ir neįmanoma patikimai įvertinti galutinių įsipareigojimų sumų. 2013 m. neapibrėžtieji įsipareigojimai paskutinę ataskaitinio laikotarpio dieną, išskyrus tuos atvejus, kai tikimybė, kad reikės padengti neapibrėžtuosius įsipareigojimus yra maža (mažesnė nei 50 proc.), sudarė 14.081,34 tūkst. litų. Iš jų:

1. Neapibrėžtieji įsipareigojimai neproporcingai sumažinto darbo užmokesčio kompensavimui

Ūkio ministerijos subjektų grupė, vadovaudamasi Lietuvos Respublikos Konstitucinio Teismo 2013 m. liepos 1 d. nutarimu „Dėl Lietuvos Respublikos įstatymų nuostatų, kuriomis nustatyti sumažinti valstybės tarnautojų ir teisėjų atlyginimai valstybėje susidarius itin sunkiai ekonominei, finansinei padėčiai, atitikties Lietuvos Respublikos Konstitucijai“, paskaičiavo valstybės tarnautojų, kuriems už darbą apmokama iš valstybės biudžeto lėšų, neproporcingai sumažinto darbo užmokesčio (atlyginimo) patirtų praradimų sumas už laikotarpį nuo 2009 m. gegužės 1 d. iki 2013 m. rugsėjo 30 d., kurios sudaro 8.118,44 tūkst. litų.

Neapibrėžtųjų įsipareigojimų dėl darbo užmokesčio kompensavimo grupė – kompensacijos darbuotojams, neapibrėžtųjų įsipareigojimų pobūdis – ilgalaikis įsipareigojimas, padengimo laiko neapibrėžtumo požymis – kompensavimo mechanizmo teisinio reguliavimo nebuvimas.

## 2. Neapibrėžtieji įsipareigojimai dėl atlyginimo už visuomenės poreikiams paimamą žemę

Lietuvos Respublikos Vyriausybės 2010-12-01 d. nutarimu Nr. 1708 „Dėl Lietuvos Respublikos Vyriausybės 1998 m. rugpjūčio 5 d. nutarimo Nr. 1013 „Dėl tarptautinio konkurso kauno laisvosios ekonominės zonos geriausia verslo planui ir zonos statutui parengti bei steigėjų grupei parinkti komisijos sprendimo patvirtinimo“ pakeitimo“ nustatė, kad Ūkio ministerija yra Kauno laisvojoje ekonominėje zonoje esančios žemės paėmimu visuomenės poreikiams suinteresuota institucija ir teisės aktų nustatyta tvarka priima sprendimus dėl šioje zonoje esančios privačios žemės.

Lietuvos apeliacinis teismas 2012-04-03 d. nutartimi konstatavo, kad priėmus Vyriausybės nutarimą Nr. 1708 „Dėl Lietuvos Respublikos Vyriausybės 1998 m. rugpjūčio 5 d. nutarimo Nr. 1013 „Dėl tarptautinio konkurso kauno laisvosios ekonominės zonos geriausia verslo planui ir zonos statutui parengti bei steigėjų grupei parinkti komisijos sprendimo patvirtinimo“ pakeitimo“, Kauno apskrities viršininko administracijos ir Nacionalinė žemės tarnybos procesinių teisių perėmėju bylose.

### Informacija apie neapibrėžtuosius įsipareigojimus dėl atlyginimo už visuomenės poreikiams paimamą žemę ataskaitinio laikotarpio pabaigai

Eil. Nr.	Galimas lėšų gavėjas	Neapibrėžtųjų įsipareigojimų pobūdis	Galimai reikalinga suma neapibrėžtiesiems įsipareigojimams padengti
1.	A.Mackevičius	Atlyginimas už visuomenės	Ginčijama suma Lietuvos Aukščiausiajame teisme – 769 000 litų.

		poreikiams paimamą žemę	
2.	L. Aleksejevič. V. Aleksejevič. D. Detmanas. L. Detmanienė. Alb. Kazakevčius, Alg. Kazakevičius, K. Kazakevičius. R. Kazakevičius, A. Kliokmanas, I. Kliokmanienė, Z. Kudirkienė. K. A. Mickevičienė. R. Našlėnas, V. Pempienė. A. Skačkovienė. R. Štombergienė.	Atlyginimas už visuomenės poreikiams paimamą žemę	Skirtumas tarp Ūkio ministerijos ir buvusių žemės savininkų teismo prašomos nustatyti žemės vertės ir kitų nuostolių – 1. 906. 900 litų.
3.	E. Miliauskienė	Atlyginimas už visuomenės poreikiams paimamą žemę	Valstybės nustatyta žemės vertė – 1.127.300 litų. Skirtumas tarp Ūkio ministerijos ir žemės savininkės teismo prašomos nustatyti žemės vertės ir kitų nuostolių – 799 700 litų.
4.	E. Stankevičius. N. Stankevičiūtė	Atlyginimas už visuomenės poreikiams paimamą žemę	Valstybės nustatyta žemės vertė – 291.500 litų. Skirtumas tarp Ūkio ministerijos ir žemės savininkų teismo prašomos nustatyti žemės vertės ir kitų nuostolių – 1.068.500 litų.
			Iš viso: 5.962.900 litų

Neapibrėžtųjų įsipareigojimų dėl atlyginimo už visuomenės poreikiams paimamą žemę grupė – kita, neapibrėžtųjų įsipareigojimų pobūdis – ilgalaikis įsipareigojimas, padengimo laiko neapibrėžtumo požymis – žemės paėmimo visuomenės poreikiams procedūroje dalyvaujančių institucijų ir (arba) teismų veiksmai ir ministerijos įtakos šiems veiksams nebuvimas.

#### 26 pastaba. Poataskaitiniai įvykiai

Esminių poataskaitinių įvykių, turinčių įtakos Ūkio ministerijos subjektų grupei veiklai, nebuvo. Po finansinių ataskaitų sudarymo datos įvykę nekoreguojantys įvykiai patvirtina veiklos tęstinumą.



**27 pastaba. Informacija apie kontroliuojamus ne viešo sektoriaus subjektus**

Valstybės ar savivaldybės įmonių, kontroliuojamų akcinių ir uždaryjū akcinių bendrovių, kontroliuojamų viešųjų įstaigų jungtinė finansinės būklės ataskaita (balansas) pateikiama pagal 6-ojo VSAFAS „Finansinių ataskaitų aiškinamasis raštas“ 3 priede nustatytą formą „Valstybės ar savivaldybės įmonių, kontroliuojamų akcinių ir uždaryjū akcinių bendrovių, kontroliuojamų viešųjų įstaigų jungtinė finansinės būklės ataskaita (balansas)“ (P27 priedas).

Informacija apie pokyčius, įvykusius ministerijos ne viešo sektoriaus subjektų grupėje per ataskaitinį laikotarpį:

Eil. Nr.	Įmonės pavadinimas	pasikeitimai (-)(+)	Pastabos
		suma	
1.	Uždaroji akcinė bendrovė „Visagino atominė elektrinė“	-4.067.163.632,0	Vadovaujantis LRV 2013-02-13 nutarimu Nr. 141, Ūkio ministerija perdavė Finansų ministerijai uždarosios akcinės bendrovės „Visagino atominė elektrinė“ valstybei priklausančias akcijas
2.	Valstybės įmonė „Visagino energija“	171,67	Vadovaujantis LRV 2013-03-27 nutarimu Nr. 245, valstybės įmonė Ignalinos atominė elektrinė perdavė valstybės įmonei „Visagino energija“ nematerialųjį turtą
3.	Valstybės įmonė „Pajūrio vėtrungė“	-181.190,84	Vadovaujantis LRV 2013-05-22 nutarimu Nr. 1270, Ūkio ministerija perdavė nekilnojamąjį turtą Turto bankui
4.	Valstybės įmonė „Pajūrio vėtrungė“	-13.593,93	Vadovaujantis LRV 2013-05-22 nutarimu Nr. 1270 Ūkio ministerija perdavė nekilnojamąjį turtą valstybės įmonei Valstybės turto fondas
5.	Valstybės įmonė „Pajūrio vėtrungė“	-454.323,33	Vadovaujantis LRV 2013-05-22 nutarimu Nr. 1270, Ūkio ministerija perdavė nekilnojamąjį turtą Valstybinei darbo inspekcijai prie Socialinės apsaugos ir darbo ministerijos

6.	Valstybės įmonė „Pajūrio vėtrungė“	-65.840,63	Vadovaujantis LRV 2013-05-22 nutarimu Nr. 1270. Ūkio ministerija perdavė nekilnojamąjį turtą Lietuvos metrologijos inspekcijai
7.	Valstybės įmonė „Pajūrio vėtrungė“	-1.117.508,59	Vadovaujantis LRV 2013-05-22 nutarimu Nr. 1270. Ūkio ministerija perdavė nekilnojamąjį turtą Klaipėdos apskrities valstybinei mokesčių inspekcijai
8.	Viešoji įstaiga Raseinių turizmo ir verslo informacijos centras	-79.500	Vadovaujantis LRV 2013-10-16 nutarimu Nr. 935. Ūkio ministerija perdavė Raseinių rajono savivaldybei dalininkės turtines ir neturtines teises ir pareigas
9.	Akcinė bendrovė „Lietuvos birža“	-1.000	Vadovaujantis LRV 2013-07-24 nutarimu Nr. 713. Ūkio ministerija perdavė valstybės įmonei Valstybės turto fondui valstybei priklausančios akcijos
10.	Viešoji įstaiga Šiaulių verslo inkubatorius	90.000	Vadovaujantis LRV 2013-12-18 nutarimu Nr. 1238. valstybei nuosavybės teisė priklausantis turtas 90 tūkst. Lt kaip papildomas įnašas perduotas viešajai įstaigai Šiaulių verslo inkubatorius ir padidintas jos įstatinis kapitalas
11.	Viešoji įstaiga Lietuvos konferencijų biuras	-300.000	Išregistruotas iš Juridinių asmenų registro 2013-12-31
	<b>Iš viso</b>	<b>-4.069.286.417,65</b>	

**28 pastaba. Jungimai**

Nebalansinėse sąskaitose registruota nepripažinta asocijuotų subjektų nuostolių dalis, kai dėl sukauptų nuostolių sumų nebuvo pripažintos investicijos į asocijuotuosius subjektus:

Ataskaitinis laikotarpis	Praėjęs ataskaitinis laikotarpis
89,75	104,22

Eil.Nr.	Subjekto pavadinimas	Ataskaitinis laikotarpis	Praėjęs ataskaitinis laikotarpis
1	2	3	4
1.	VŠĮ „Alytaus verslo inkubatorius“	89,75	89,75
2.	VŠĮ „Šiaulių rajono turizmo ir verslo informacijos centras“		14,47
	<b>Iš viso</b>	<b>89,75</b>	<b>104,22</b>

Ministerijos kaip dalininko įnašo dalis viešojoje įstaigoje Skuodo informacijos centras sudaro mažiau kaip 20 procentų balsų visuotiniame dalininkų susirinkime (16,67 proc.), tačiau finansinėse ataskaitose ši investicija pripažinta kaip investicija į asocijuotąjį subjektą, nes kartu su Skuodo rajono savivaldybe dalininko įnašo dalis viršija 20 procentų.

Ministerijos kancleris



Gediminas Miškinis

Finansų ir buhalterinės apskaitos  
skyriaus vedėja



Stasė Rimkienė

(Informacijos apie apskaitos politikos keitimo ir klaidų taisymo įtaką finansinės būklės ataskaitos straipsniams teikimo žemesniojo lygio viešojo sektoriaus subjektų, išskyrus mokesčių fondus ir išteklių fondus, finansinių ataskaitų aiškinamajame rašte forma)

APSKAITOS POLITIKOS KEITIMO IR KLAIDŲ TAISYMO ĮTAKA FINANSINĖS BŪKLĖS ATASKAITOS STRAIPSNIAIS

Eil. Nr.	Straipsniai	Paskutinė praėjusio ataskaitinio laikotarpio diena	Apskaitos politikos keitimo ir klaidų taisymo įtaka		Paskutinė praėjusio ataskaitinio laikotarpio diena, įvertinus apskaitos politikos keitimo ir klaidų taisymo įtaką
			Padidėjimas (+)	Sumažėjimas (-)	
1	2	3	4	5	6=3+4+5
<b>A.</b>	<b>ILGALAIKIS TURTAS</b>	<b>7.065.891,75</b>	<b>1.296,26</b>	<b>-22.548,65</b>	<b>7.044.639,36</b>
I.	Nematerialusis turtas	564,05			564,05
I.1	Pietros darbai				
I.2	Programinė įranga ir jos licencijos	366,18			366,18
I.3	Kitas nematerialusis turtas	197,87			197,87
I.4	Nebaigti projektai ir išankstiniai mokejimai				
I.5	Prestižas				
II.	Ilgalaikis materialusis turtas	40.449,11			40.449,11
II.1	Žemė				
II.2	Pastatai	24.439,82			24.439,82
II.3	Infrastruktūros ir kitų statiniai	867,24			867,24
II.4	Nekilnojamosios kultūros vertybės				
II.5	Mašinos ir įrenginiai				
II.6	Transporto priemonės	12.339,53			12.339,53
II.7	Kilnojamosios kultūros vertybės	270,67			
II.8	Baldai ir biuro įranga	2.495,44			2.495,44
II.9	Kitas ilgalaikis materialusis turtas	22,12			22,12
II.10	Nebaigta statyba ir išankstiniai mokejimai	14,30			14,30
III.	Ilgalaikis finansinis turtas	7.024.878,59	1.296,26	-22.548,65	7.003.626,20
IV.	Kitas ilgalaikis turtas				
<b>B.</b>	<b>BIOLOGINIS TURTAS</b>				
<b>C.</b>	<b>TRUMPALAIKIS TURTAS</b>	<b>70.476,88</b>	<b>458,64</b>	<b>-6.955,66</b>	<b>63.979,86</b>
I.	Atsargos	1.279,85			1.187.792,72
I.1	Strateginės ir neliečiamosios atsargos	798,80			798.800,00
I.2	Medžiagos, žaliavos ir ūkinis inventorių	476,65			388.992,72
I.3	Nebaigta gaminti produkcija ir nebaigtos vykdyti sutartys				
I.4	Pagaminta produkcija, atsargos, skirtos parduoti (perduoti)	4,39			
I.5	Ilgalaikis materialusis ir biologinis turtas, skirtas parduoti				
II.	Išankstiniai apmokejimai	32.286,54			32.408.905,87
III.	Per vienus metus gautinos sumos	33.931,74	458,64	-6.955,66	32.438.732,99
III.1	Gautinos trumpalaikės finansinės sumos				
III.2	Gautini mokesčiai ir socialinės įmokos				
III.3	Gautinos finansavimo sumos	107,33			107.334,62
III.4	Gautinos sumos už turto naudojimą, parduotas prekes, turtą, paslaugas	166,71			90.345,87
III.5	Sukauptos gautinos sumos	20.542,77		-6.955,66	13.587,11
III.6	Kitos gautinos sumos	13.114,93	458,64		13.573,57
IV.	Trumpalaikės investicijos				
V.	P pinigai ir pinigų ekvivalentai	2.978,75			2.720.799,00
	<b>IŠ VISO TURTO:</b>	<b>7.136.368,64</b>	<b>1.754,90</b>	<b>-29.504,31</b>	<b>7.108.619,23</b>
<b>D.</b>	<b>FINANSAVIMO SUMOS</b>	<b>5.347.413,87</b>	<b>2036,32</b>	<b>-6.875,13</b>	<b>5.342.575,06</b>
I.	Iš valstybės biudžeto	3.583.637,06	784,72		3.584.421,78
II.	Iš savivaldybės biudžeto	4,01			4,01
III.	Iš Europos Sąjungos, užsienio valstybių ir tarptautinių organizacijų	973.105,27		-6.875,13	966.230,14
IV.	Iš kitų šaltinių	790.667,54	1.251,60		791.919,14
<b>E.</b>	<b>ĮSIPAREIGOJIMAI</b>	<b>19.474,52</b>	<b>4.937,23</b>	<b>-8.099,62</b>	<b>16.312,13</b>
I.	Ilgalaikiai įsipareigojimai				
I.1	Ilgalaikiai finansiniai įsipareigojimai				
I.2	Ilgalaikiai atidėjimai				
I.3	Kiti ilgalaikiai įsipareigojimai				
II.	Trumpalaikiai įsipareigojimai	19.474,52	4.937,23	-8.099,62	16.312,13
II.1	Ilgalaikių atidėjinių einamųjų metų dalis ir trumpalaikiai atidėjimai	6.848,02		-6.848,02	
II.2	Ilgalaikių įsipareigojimų einamųjų metų dalis				
II.3	Trumpalaikiai finansiniai įsipareigojimai				
II.4	Mokėtinos subsidijos, dotacijos ir finansavimo sumos	7.782,89			7.782,89
II.5	Mokėtinos sumos į Europos Sąjungos biudžetą				
II.6	Mokėtinos sumos į biudžetus ir fondus	1.044,19	4.937,23		5.981,42
II.6.1	Gražintinos finansavimo sumos	915,72			915,72
II.6.2	Kitos mokėtinos sumos biudžetui	128,47	4.937,23		5.065,70
II.7	Mokėtinos socialinės įmokos				
II.8	Gražintini mokesčiai, įmokos ir jų permokos				
II.9	Tiekejams mokėtinos sumos	540,80			540,80
II.10	Su darbo santykiais susiję įsipareigojimai	105,59			105,59
II.11	Sukauptos mokėtinos sumos	3.069,67		-1.251,60	1.818,07
II.12	Kiti trumpalaikiai įsipareigojimai	83,36			
<b>F.</b>	<b>GRYŅASIS TURTAS</b>	<b>1.769.480,24</b>	<b>1.296,27</b>	<b>-21.044,48</b>	<b>1.749.732,03</b>
I.	Dalininkų kapitalas				
II.	Rezervai				
II.1	Tikrosios vertės rezervas				
II.2	Kiti rezervai				
III.	Nuosavybės metodo įtaka	1.728.349,00	1.296,27		1.729.645,27
IV.	Sukauptas perviršis ar deficitas	41.131,25		-21.044,48	20.086,77
IV.1	Einamųjų metų perviršis ar deficitas	7.110,09	37.408,02	-58.452,50	-13.934,39
IV.2	Ankstesnių metų perviršis ar deficitas	34.021,16			34.021,16
<b>G.</b>	<b>MAŽŪMOS DALIS</b>				
	<b>IŠ VISO FINANSAVIMO SUMŲ, ĮSIPAREIGOJIMŲ, GRŪNOJO TURTO IR MAŽŪMOS DALIES:</b>	<b>7.136.368,64</b>	<b>8.269,82</b>	<b>-36.019,23</b>	<b>7.108.619,23</b>

(Informacijos apie apskaitos politikos keitimo ir klaidų taisymo įtaką veiklos rezultatų ataskaitos straipsniams teikimo žemesniojo lygio viešojo sektoriaus subjektų, išskyrus mokesčių fondus ir išteklių fondus (įskaitant socialinės apsaugos fondus), finansinių ataskaitų aiškinamajame rašte forma)

APSKAITOS POLITIKOS KEITIMO IR KLAIDŲ TAISYMO ĮTAKA VEIKLOS REZULTATŲ ATASKAITOS STRAIPSNIAMS

Eil. Nr.	Straipsniai	Pastabos Nr.	Prašę ataskaitinis laikotarpis	Apskaitos politikos keitimo ir klaidų taisymo įtaka		Praeję ataskaitinis laikotarpis, įvertinus apskaitos politikos keitimo ir klaidų taisymo įtaką
				Padidėjimas (+)	Sumažėjimas (-)	
1	2	3	4	5	6	7=4+5+6
<b>A.</b>	<b>PAGRINDINĖS VEIKLOS PAJAMOS</b>		<b>537.013,13</b>	<b>37.408,02</b>	<b>-6.607,31</b>	<b>567.813,84</b>
I.	FINANSAVIMO PAJAMOS		533.342,97	37.408,02	-6.607,31	564.143,68
I.1.	Iš valstybės biudžeto		91.762,11		-6.607,31	85.154,80
I.2.	Iš savivaldybių biudžetų					0,00
I.3.	Iš ES, užsienio valstybių ir tarptautinių organizacijų lėšų		440.567,17	37.408,02		477.975,19
I.4.	Iš kitų finansavimo šaltinių		1.013,70			1.013,70
II.	MOKESČIŲ IR SOCIALINIŲ ĮMOKŲ PAJAMOS					
III.	PAGRINDINĖS VEIKLOS KITOS PAJAMOS		<b>3.670,16</b>			<b>3.670,16</b>
III.1.	Pagrindinės veiklos kitos pajamos		<b>3.767,71</b>			<b>3.767,71</b>
III.2.	Pervestinių pagrindinės veiklos kitų pajamų suma		<b>-97,56</b>			<b>-97,56</b>
<b>B.</b>	<b>PAGRINDINĖS VEIKLOS ŠAŅAUDOS</b>		<b>-540.546,63</b>		<b>-15.700,63</b>	<b>-556.247,26</b>
I.	DARBO UŽMOKESČIO IR SOCIALINIO DRAUDIMO		-28.107,90			-28.107,90
II.	NUSIDĖVĖJIMO IR AMORTIZACIJOS		-3.601,89			-3.601,89
III.	KOMUNALINIŲ PASLAUGŲ IR RYŠIŲ		-1.359,76			-1.359,76
IV.	KOMANDIRUOČIŲ		-1.816,91			-1.816,91
V.	TRANSPORTO		-340,09			-340,09
VI.	KVALIFIKACIJOS KĖLIMO		-389,71			-389,71
VII.	PAPRASTOJO REMONTO IR EKSPLOATAVIMO		-265,95			-265,95
VIII.	NUVERTĖJIMO IR NURAŠYTŲ SUMŲ		-13.846,57		<b>-15.412,91</b>	-29.259,48
IX.	SUNAUDOTŲ IR PARDUOTŲ ATSARGŲ SAVIKAINA		-1.607,50			-1.607,50
X.	SOCIALINIŲ ĮSMOKŲ					
XI.	NUOMOS		-190,11			-190,11
XII.	FINANSAVIMO		-477.575,91		-287,72	-477.863,63
XIII.	KITŲ PASLAUGŲ		-8.656,73			-8.656,73
XIV.	KITOS		-2.787,60			-2.787,60
<b>C.</b>	<b>PAGRINDINĖS VEIKLOS PERVIRŠIS AR DEFICITAS</b>		<b>-3.533,50</b>	<b>37.408,02</b>	<b>-22.307,94</b>	<b>11.566,58</b>
<b>D.</b>	<b>KITOS VEIKLOS REZULTATAS</b>		<b>241,51</b>		<b>-30,54</b>	<b>210,97</b>
I.	KITOS VEIKLOS PAJAMOS		446,46			446,46
II.	PERVESTINOS Į BIUDŽETĄ KITOS VEIKLOS PAJAMOS		-3,79		-30,54	-34,33
III.	KITOS VEIKLOS ŠAŅAUDOS		-201,16			-201,16
<b>E.</b>	<b>FINANSINĖS IR INVESTICINĖS VEIKLOS REZULTATAS</b>		<b>12.512,95</b>		<b>-36.114,02</b>	<b>-23.601,07</b>
<b>F.</b>	<b>APSKAITOS POLITIKOS KEITIMO IR ESMINIŲ APSKAITOS KLAIDŲ TAISYMO ĮTAKA</b>		<b>-3.097,79</b>			<b>-3.097,79</b>
<b>G.</b>	<b>PELNO MOKESTIS</b>					
<b>H.</b>	<b>GRYNASIS PERVIRŠIS AR DEFICITAS PRIĖŠ NUOSAVYBĖS METODO ĮTAKĄ</b>		<b>6.123,17</b>	<b>37.408,02</b>	<b>-58.452,50</b>	<b>-14.921,31</b>
<b>I.</b>	<b>NUOSAVYBĖS METODO ĮTAKA</b>		<b>-23.539,86</b>	<b>1.296,27</b>		<b>-22.243,59</b>
<b>J.</b>	<b>GRYNASIS PERVIRŠIS AR DEFICITAS</b>		<b>-17.416,69</b>	<b>38.704,29</b>	<b>-58.452,50</b>	<b>-37.164,90</b>
I.	TENKANTIS KONTROLIUOJANČIAJAM SUBJEKTUI					
II.	TENKANTIS MAŽUMOS DALIAI					

**1 Bendroji informacija**

**INFORMACIJA APIE KONTROLIUOJAMUS, ASOCIJUOTUOSIUS IR KITUS SUBJEKTUS ATASKAITINIO LAIKOTARPIO PABAIGOJE**

Eil. Nr.	Subjekto tipas ir pavadinimas	Subjektų skaičius
1	2	3
1	Kontroliuojamos biudžetinės įstaigos	8
2	Kontroliuojamos viešosios įstaigos, priskiriamos prie viešojo sektoriaus subjektų	
3	Kontroliuojamos viešosios įstaigos, nepriskiriamos prie viešojo sektoriaus subjektų	8
4	Valstybės ir savivaldybių įmonės*	3
5	Kontroliuojamos akcinės ir uždarnosios akcinės bendrovės	9
6	Asocijuotieji subjektai	21
7	Administruojami išteklių fondai	
8	Administruojami mokesčių fondai	
9	Kiti subjektai	3

\* Teikiama informacija apie tas valstybės ar savivaldybės įmones, kuriose viešojo sektoriaus subjektas įgyvendina įmonės savininko teises ir pareigas.

158

Lietuvos Respublikos ūkio ministerija, Gedimino pr. 38 / Vasario 16-osios g. 2, LT-01104 Vilnius  
**2013 M. GRUODŽIO 31 D. pasibaigusių metų KONSOLIDUOTŲJŲ FINANSINIŲ ATASKAITŲ RINKINYS**  
 (Visos sumos tūkstančiais litų, jei nenurodyta kitaip)

P2 Informacija pagal segmentus

ATASKAITINIO LAIKOTARPIO INFORMACIJA PAGAL VEIKLOS SEGMENTUS

Eil. Nr.	Finansinių ataskaitų straipsniai	Segmentai						
		Bendros valstybės paslaugos	Gynba	Viešoji tvarka ir visuomenės apsauga	Ekonomika	Aplinkos apsauga	Bostas ir komunalinis ūkis	Sveikatos apsauga
1	2	3	4	5	6	7	8	9
1	Pagrindinės veiklos sąnaudos	0,00			-497.207,44			
1.1	Darbo užmokesčio ir socialinio draudimo				-30.698,16			
1.2	Nusidėvėjimo ir amortizacijos				-3.705,96			
1.3	Komunalinių paslaugų ir ryšių				-1.328,17			
1.4	Komandiruočių				-2.940,18			
1.5	Transporto				-363,81			
1.6	Kvalifikacijos kėlimo				-424,65			
1.7	Paprastojo remonto ir eksploataavimo				-314,74			
1.8	Nuvertėjimo ir nurašytų sumų				-16.291,57			
1.9	Sunaudojų ir paruoštųjų išsargų savikaina				-1.361,63			
1.10	Socialinių išmokų							
1.11	Nuomos				-148,91			
1.12	Finansavimo				-421.259,72			
1.13	Kitų paslaugų				-14.859,47			
1.14	Kitos				-3.510,48			
2	Apskaitos politikos keitimo ir esminių apskaitos klaidų taisymo įtaka				19.748,21			
3	Pagrindinės veiklos pinigų srautai							
3.1	Išmokos	0,00			-55.816,72			
3.1.1	Darbo užmokesčio ir socialinio draudimo				-30.316,15			
3.1.2	Komunalinių paslaugų ir ryšių				-1.641,43			
3.1.3	Komandiruočių				-3.099,78			
3.1.4	Transporto				-317,82			
3.1.5	Kvalifikacijos kėlimo				-424,47			
3.1.6	Paprastojo remonto ir eksploataavimo				-320,06			
3.1.7	Atsargų įsigijimo				-1.809,19			
3.1.8	Socialinių išmokų							
3.1.9	Nuomos							
3.1.10	Kitų paslaugų įsigijimo				-307,61			
3.1.11	Sumokėtos palūkanos				-15.700,78			
3.1.12	Kitos išmokos	0,00			-1.879,44			

Lietuvos Respublikos ūkio ministerija, Gedimino pr. 38 / Vasario 16-osios g. 2, LT-01104 Vilnius  
**2013 M. GRUODŽIO 31 D. pasibaigusiu metų KONSOLIDUOTŲJŲ FINANSINIŲ ATASKAITŲ RINKINYS**  
 (Visos sumos tūkstančiais litų, jei nenurodyta kitaip)

Parvirtinta  
 ID 41568  
 D/L 2014-05-05 15:32:01

P2 Informacija pagal segmentus

Eil. Nr.	Finansinių ataskaitų straipsniai	Segmentai			Iš viso
		Poilsis, kultūra ir religija	Švietimas	Socialinė apsauga	
1	2	10	11	12	13
1	Pagrindinės veiklos sąnaudos				-497.207,44
1.1	Darbo užmokesčio ir socialinio draudimo				-30.698,16
1.2	Nusidėvėjimo ir amortizacijos				-3.705,96
1.3	Komunalinių paslaugų ir ryšių				-1.328,17
1.4	Komandiruočių				-2.940,18
1.5	Transporto				-363,81
1.6	Kvalifikacijos kėlimo				-424,65
1.7	Paprastojo remonto ir eksploataavimo				-314,74
1.8	Nuvertėjimo ir nurašytų sumų				-16.291,57
1.9	Sunaudojų ir parduotų atsargų savikaina				-1.361,63
1.10	Socialinių išmokų				
1.11	Nuomos				-148,91
1.12	Finansavimo				-421.259,72
1.13	Kitų paslaugų				-14.859,47
1.14	Kitos				-3.510,48
2	Apskaitos politikos keitimo ir esminių apskaitos klaidų taisymo įtaka				19.748,21
3	Pagrindinės veiklos pinigų srautai				
3.1	Išmokos				-55.816,72
3.1.1	Darbo užmokesčio ir socialinio draudimo				-30.316,15
3.1.2	Komunalinių paslaugų ir ryšių				-1.641,43
3.1.3	Komandiruočių				-3.099,78
3.1.4	Transporto				-317,82
3.1.5	Kvalifikacijos kėlimo				-424,47
3.1.6	Paprastojo remonto ir eksploataavimo				-320,06
3.1.7	Atsargų įsigijimo				-1.809,19
3.1.8	Socialinių išmokų				
3.1.9	Nuomos				-307,61
3.1.10	Kitų paslaugų įsigijimo				-15.700,78
3.1.11	Sumokėtos patalpanos				
3.1.12	Kitos išmokos				-1.879,44



Lietuvos Respublikos ūkio ministerija, Gedimino pr. 38 / Vasario 16-osios g. 2, LT-01104 Vilnius  
**2013 M. GRUODŽIO 31 D. pasibaigusiu metų KONSOLIDUOTŲJŲ FINANSINIŲ ATASKAITŲ RINKINYS**  
(Višos sumos tūkstančiais litų, jei nenurodyta kitaip)

PRAEJUSIO ATASKAITINIO LAIKOTARPIO INFORMACIJA PAGAL VEIKLOS SEGMENTUS

Eil. Nr.	Finansinių ataskaitų straipsniai	Segmentai						
		Bendros valstybės paslaugos	Gynba	Viešoji tvarka ir visuomenės apsauga	Ekonomika	Aplinkos apsauga	Būstas ir komunalinis ūkis	Sveikatos apsauga
1	2	3	4	5	6	7	8	9
1	Pagrindinės veiklos sąnaudos				-540,547			
1.1	Darbo užmokesčio ir socialinio draudimo				-28,108			
1.2	Nusidėjimo ir amortizacijos				-3,602			
1.3	Komunalinių paslaugų ir ryšių				-1,360			
1.4	Komandiruočių				-1,817			
1.5	Transporto				-340			
1.6	Kvalifikacijos kėlimo				-390			
1.7	Paprastojo remonto ir eksploataavimo				-266			
1.8	Nuvertėjimo ir nurašytų sumų				-13,847			
1.9	Sunaudotų ir parduotų atsargų savikaina				-1,607			
1.10	Socialinių išmokų							
1.11	Nuomos				-190			
1.12	Finansavimo				-477,576			
1.13	Kitų paslaugų				-8,657			
1.14	Kitos				-2,788			
2	Apskaitos politikos keitimo ir esminių apskaitos klaidų taisymo įtaka				-3,093			
3	Pagrindinės veiklos pinigų srautai	0						
3.1	Išmokos							
3.1.1	Darbo užmokesčio ir socialinio draudimo				-46,718			
3.1.2	Komunalinių paslaugų ir ryšių				-27,829			
3.1.3	Komandiruočių				-1,612			
3.1.4	Transporto				-2,106			
3.1.5	Kvalifikacijos kėlimo				-317			
3.1.6	Paprastojo remonto ir eksploataavimo				-393			
3.1.7	Atsargų įsigijimo				-345			
3.1.8	Socialinių išmokų				-1,721			
3.1.9	Nuomos				-34			
3.1.10	Kitų paslaugų įsigijimo				-196			
3.1.11	Sumokėtos palūkanos				-5,743			
3.1.12	Kitos išmokos	0			0			
					-6,423			

Lietuvos Respublikos ūkio ministerija, Gedimino pr. 38 / Vasario 16-osios g. 2, LT-01104 Vilnius  
**2013 M. GRUODŽIO 31 D. pasibaigusių metų KONSOLIDUOTŲJŲ FINANSINIŲ ATASKAITŲ RINKINYS**  
 (Visos sumos tūkstančiais litų, jei nenurodyta kitaip)

Patvirtinta  
 ID 41568  
 D/L 2014-05-05 15:32:01

Eil. Nr.	Finansinių ataskaitų straipsniai	Segmentai			Iš viso
		Poilsis, kultūra ir religija 10	Svietimas 11	Socialinė apsauga 12	
<b>1</b>	<b>2</b>		<b>11</b>	<b>12</b>	<b>13</b>
1	Pagrindinės veiklos sąnaudos				-540.547
1.1	Darbo užmokesčio ir socialinio draudimo				-28.108
1.2	Nusidėjimo ir amortizacijos				-3.602
1.3	Komunalinių paslaugų ir ryšių				-1.360
1.4	Komandiruočių				-1.817
1.5	Transporto				-340
1.6	Kvalifikacijos kėlimo				-390
1.7	Paprastojo remonto ir eksploatavimo				-266
1.8	Nuvertėjimo ir nurašytų sumų				-13.847
1.9	Sunaudojų ir paruoštų atsargų savikaina				-1.607
1.10	Socialinių išmokų				
1.11	Nuomos				-190
1.12	Finansavimo				-477.576
1.13	Kitų paslaugų				-8.657
1.14	Kitos				-2.788
<b>2</b>	<b>Apskaitos politikos keitimo ir esminių apskaitos klaidų taisymo įtaka</b>				<b>-3.093</b>
<b>3</b>	<b>Pagrindinės veiklos pinigų srautai</b>				<b>-46.718</b>
3.1	Išmokos				-27.829
3.1.1	Darbo užmokesčio ir socialinio draudimo				-1.612
3.1.2	Komunalinių paslaugų ir ryšių				-2.106
3.1.3	Komandiruočių				-317
3.1.4	Transporto				-393
3.1.5	Kvalifikacijos kėlimo				-345
3.1.6	Paprastojo remonto ir eksploatavimo				-1.721
3.1.7	Atsargų įsigijimo				-34
3.1.8	Socialinių išmokų				-196
3.1.9	Nuomos				-5.743
3.1.10	Kitų paslaugų įsigijimo				0
3.1.11	Sumokėtos palūkanos				-6.423
3.1.12	Kitos išmokos				

46

P3 Nematerialieji turtais  
 NEMATERIALIOJO TURTO BALANSINĖS VERTĖS PASIKEITIMAS PER ATASKAITINI LAIKOTARPĮ

Eil. Nr.	Straipsniai	Pirmtm darbai	Programinė įranga ir jos licencijos	Kitas nematerialieji turtais	
				Patentai ir kitos licencijos (išskyrus nurodytus 4 straipsnyje)	Patentai ir kitos licencijos (išskyrus nurodytus 4 straipsnyje)
1	2	3	4	5	
1	Įsigijimo ar pasigaminimo savikaina ataskaitinio laikotarpio pradžioje		10 053,51		1 943,41
2	Įsigijimai per atskaitinį laikotarpį		292,84		
2.1	Pirkimo turto išėjimo sąvokaina				
2.2	Neatlyginimai gauto turto įsigijimo sąvokaina				
3	Pardavimo, perdavimo ir nurašymo turto suma per atskaitinį laikotarpį		-110,53		
3.1	Pardavimas				
3.2	Perdovimas				
3.3	Nurašymas		-110,53		
4	Pergauginimai (+/-)				
5	Įsigijimo ar pasigaminimo savikainos kiti konsolidavimo straipsniai				
6	Įsigijimo ar pasigaminimo savikainos ataskaitinio laikotarpio pabaigoje (14.2.34/14.4.15)		10 238,82		1 943,41
7	Sukaupta amortizacijos suma ataskaitinio laikotarpio pradžioje	X	-9 687,33		-1 840,26
8	Neatlyginimai gauto turto sukaupta amortizacijos suma*	X			
9	Apkaskaitina amortizacija per atskaitinį laikotarpį	X	326,37		88,41
10	Sukaupta parduoties, perdavimo ir nurašymo turto amortizacijos suma	X	110,53		
10.1	Pardavimas	X			
10.2	Perdovimas	X			
10.3	Nurašymas	X	110,53		
11	Pergauginimai (+/-)	X			
12	Sukauptos amortizacijos suma kiti konsolidavimo paklydai	X			
13	Sukaupta amortizacijos suma ataskaitinio laikotarpio pabaigoje (14.2.34/14.2.134/14.2.134)	X	9 903,17		1 928,68
14	Nuvertėjimo suma ataskaitinio laikotarpio pabaigoje				
15	Neatlyginimai gauto turto sukaupta nuvertėjimo suma*				
16	Apkaskaitinė nuvertėjimo suma per atskaitinį laikotarpį				
17	Paraliktinė nuvertėjimo suma per atskaitinį laikotarpį				
18	Sukaupta parduoties, perdavimo ir nurašymo turto nuvertėjimo suma				
18.1	Pardavimas				
18.2	Perdovimas				
18.3	Nurašymas				
19	Pergauginimai (+/-)				
20	Nuvertėjimo suma ataskaitinio laikotarpio pabaigoje (14.1.15-16/17/18-19/194/20)				
21	Nematerialiojo turto likutinė vertė ataskaitinio laikotarpio pabaigoje (6.1.3.2.1)		332,65		14,74
22	Nematerialiojo turto likutinė vertė ataskaitinio laikotarpio pradžioje (1.7-1.4)		366,18		103,15
23	Nematerialiojo turto likutinė vertė ataskaitinio laikotarpio pradžioje (1.7-1.4)				

X pažymėti straipsniai laikai nepildomi  
 \* Kito subjekto sukaupto turto nušalavimas arba nuvertėjimo suma iki perdavimo

13 Nematerialiosios turtas

Eil. Nr.	Straipsniai	Kitas nematerialusis turtas		Nebaigtai projektai ir išankstiniai apmokėjimai
		Literatūros, mokslo ir meno kėlriniai	Kitas nematerialusis turtas	
1		2	3	4
1	Ištyjimo ar pasigaminimo viikaina atsakaitino laikotarpio pradėtie		132,50	
2	Ištyjimo ar pasigaminimo viikaina atsakaitino laikotarpio pabaigoje		2,42	261,36
3.1	Patirties gautas ištyjimo savikaina		2,42	261,36
3.2	Nesulyginamai gautas turtas ištyjimo savikaina			
3	Patirties, perdutos ir nuostyio turtas suma per atsakaitino laikotarpį			
3.1	Patirties			
3.2	Perdutos			
3.3	Nuostyio			
4	Pergrupavimai (+/-)			
5	Ištyjimo ar pasigaminimo viikainos kiti konsolidavimo pėkyčiai			
6	Ištyjimo ar pasigaminimo viikaina atsakaitino laikotarpio pabaigoje (1+2-3+/-4+/-5)		134,92	261,36
7	Sukaupta amortizacijos suma atsakaitino laikotarpio pradžioje	X	-37,78	X
8	Nesulyginamai gautas turtas sukaupta amortizacijos suma*	X		X
9	Apskėbiuota amortizacija per atsakaitino laikotarpį	X	-23,78	X
10	Sukaupta perdutos, perdutos ir nuostyio turtas amortizacijos suma	X		X
10.1	Perdutos	X		X
10.2	Perdutos	X		X
10.3	Nuostyio	X		X
11	Pergrupavimai (+/-)	X		X
12	Sukaupta amortizacijos suma kiti konsolidavimo pėkyčiai	X		X
13	Sukaupta amortizacijos suma atsakaitino laikotarpio pabaigoje (7+8+9-10+/-11+/-12)	X	-61,56	X
14	Nuostyio suma atsakaitino laikotarpio pradžioje			
15	Nesulyginamai gautas turtas sukaupta investicijos suma*			
16	Apskėbiuota investicijos suma per atsakaitino laikotarpį			
17	Paraskaita investicijos suma per atsakaitino laikotarpį			
18	Sukaupta perdutos, perdutos ir nuostyio turtas investicijos suma			
18.1	Perdutos			
18.2	Perdutos			
18.3	Nuostyio			
19	Pergrupavimai (+/-)			
20	Nuostyio suma kiti konsolidavimo pėkyčiai			
21	Nuostyio suma atsakaitino laikotarpio pabaigoje (14+15+16-17-18+/-19+/-20)			
22	Nematerialusis turtas likutine verte atsakaitino laikotarpio pabaigoje (6+13-21)		73,36	261,36
23	Nematerialusis turtas likutine verte atsakaitino laikotarpio pradžioje (1-7-14)		94,72	

Liekuva Respublikas akcio ministertija, C edimna pr. 38 / Vaario 16-ostas g. 2, LT-01104 Vilnius  
 2013 M. GRUODZIO 31 D. pasibaigusių metų KONSOLIDUOTUJŲ FINANSINŲ ATASKAITŲ RINKINYS  
 (Visos sumos tikslinai iki, jei nurodyta kitaip)

Pavertimo  
 ID 41508  
 DAL 2014-05-08 18:32:01

P3 Nematerialiųjų turas

Eil. Nr.	Straipsniai	Nebaigti projektai ir apmokėjimai		Previdas	R vien
		Isankstiniai apmokėjimai	Isankstiniai apmokėjimai		
1	2	9	10	11	
1	Išsigijimo ar pavygaminimo savikaina ataskaitinio laikotarpio pradžioje				12,129,43
2	Išsigijimai per ataskaitinį laikotarpį				566,62
2.1	Pirkto turto išsigijimo savikaina				566,62
2.2	Neadyginimai gauto turto išsigijimo savikaina				
3	Pardavimo, perdavimo ir nurašymo turto suma per ataskaitinį laikotarpį				-110,53
3.1	Pardavimo				
3.2	Perdavimo				
3.3	Nurašymo				-110,53
4	Pergauginimai (+/-)				
5	Išsigijimo ar pavygaminimo savikainos kitų konsolidavimo pokyčiai				
6	Išsigijimo ar pavygaminimo savikaina ataskaitinio laikotarpio pabaigoje (1+2,3+/-4+/-5)				12,575,52
7	Sukaupta amortizacijos suma ataskaitinio laikotarpio pradžioje	X			-11,565,38
8	Neadyginimai gauto turto sukaupta amortizacijos suma*	X			
9	Apkabiūda amortizacija per ataskaitinį laikotarpį	X			-438,57
10	Sukaupta pardavimo, perdavimo ir nurašymo turto amortizacijos suma	X			110,53
10.1	Pardavimo	X			
10.2	Perdavimo	X			
10.3	Nurašymo	X			110,53
11	Pergauginimai (+/-)	X			
12	Sukauptos amortizacijos sumų kitų konsolidavimo pokyčiai	X			
13	Sukaupta amortizacijos suma ataskaitinio laikotarpio pabaigoje (7+8+9+10+/-11+/-12)	X			-11,893,41
14	Nuvertėjimo suma ataskaitinio laikotarpio pradžioje				
15	Neadyginimai gauto turto sukaupta nuvertėjimo suma*				
16	Apkabiūda nuvertėjimo suma per ataskaitinį laikotarpį				
17	Sukaupta nuvertėjimo suma per ataskaitinį laikotarpį				
18	Sukaupta pardavimo, perdavimo ir nurašymo turto nuvertėjimo suma				
18.1	Pardavimo				
18.2	Perdavimo				
18.3	Nurašymo				
19	Pergauginimai (+/-)				
20	Nuvertėjimo suma kitų konsolidavimo pokyčiai				
21	Nuvertėjimo suma ataskaitinio laikotarpio pabaigoje (14+15+16-17-18+/-19+/-20)				
22	Nematerialiojo turto likutinė vertė ataskaitinio laikotarpio pabaigoje (6-13-21)				882,10
23	Nematerialiojo turto likutinė vertė ataskaitinio laikotarpio pradžioje (1-7-14)				564,05

190



P4 Igaliais markeciais turas

Eil. Nr.	Straipsniai	Zemės	Pavaižai		Informacijos šaltiniai
			Gyvenamieji	Kiti	
1	2	3	4	5	6

\* Kiti vežimėliai sąrašą sudaro patalpos, kuri naudojama kaip laisvųjų zonų patalpa.

181









Lietuvos Respublikos švietimo įstatyme ir švietimo įstatymo 21 straipsnio 1 dalyje  
 2013 M. gegužės 21 d. patvirtinti mokyklų tarybų steigimo taisyklės, patvirtinti  
 Lietuvos Respublikos švietimo įstatyme ir švietimo įstatymo 21 straipsnio 1 dalyje

44. Išsiskaitę mokytojų turiniai

Eil. Nr.	Struktūra	Būtinieji išskaitę turiniai	Kiti išsiskaitę mokytojų turiniai		Naujas turinys
			Kitas išsiskaitę mokytojų turiniai	Kitas išsiskaitę mokytojų turiniai	
1	2	3	4	5	6

100  
100

P4 Įprastai materializavę turtą

RL Nr.	Straipsniai	Eksploatuoti sprendžiami	Rūšis
1		15	16
1	Įsigijimo ar pagaminto turto vertinimo ataskaitose ir ataskaitose patvirtinti nuostatai		73 606,4
2	Įsigijimo ar pagaminto turto vertinimo ataskaitose ir ataskaitose patvirtinti nuostatai		1 777,72
3	Įsigijimo ar pagaminto turto vertinimo ataskaitose ir ataskaitose patvirtinti nuostatai		1 971,94
4	Įsigijimo ar pagaminto turto vertinimo ataskaitose ir ataskaitose patvirtinti nuostatai		1 106,18
5	Įsigijimo ar pagaminto turto vertinimo ataskaitose ir ataskaitose patvirtinti nuostatai		1 808,67
6	Įsigijimo ar pagaminto turto vertinimo ataskaitose ir ataskaitose patvirtinti nuostatai		232,63
7	Įsigijimo ar pagaminto turto vertinimo ataskaitose ir ataskaitose patvirtinti nuostatai		1 235,53
8	Įsigijimo ar pagaminto turto vertinimo ataskaitose ir ataskaitose patvirtinti nuostatai		1 405,52
9	Įsigijimo ar pagaminto turto vertinimo ataskaitose ir ataskaitose patvirtinti nuostatai		
10	Įsigijimo ar pagaminto turto vertinimo ataskaitose ir ataskaitose patvirtinti nuostatai		75 662,18
11	Įsigijimo ar pagaminto turto vertinimo ataskaitose ir ataskaitose patvirtinti nuostatai	X	-31 420,40
12	Įsigijimo ar pagaminto turto vertinimo ataskaitose ir ataskaitose patvirtinti nuostatai	X	-80,25
13	Įsigijimo ar pagaminto turto vertinimo ataskaitose ir ataskaitose patvirtinti nuostatai	X	-3 467,97
14	Įsigijimo ar pagaminto turto vertinimo ataskaitose ir ataskaitose patvirtinti nuostatai	X	1 845,42
15	Įsigijimo ar pagaminto turto vertinimo ataskaitose ir ataskaitose patvirtinti nuostatai	X	323,42
16	Įsigijimo ar pagaminto turto vertinimo ataskaitose ir ataskaitose patvirtinti nuostatai	X	1 210,24
17	Įsigijimo ar pagaminto turto vertinimo ataskaitose ir ataskaitose patvirtinti nuostatai	X	902,53
18	Įsigijimo ar pagaminto turto vertinimo ataskaitose ir ataskaitose patvirtinti nuostatai	X	1 465,2
19	Įsigijimo ar pagaminto turto vertinimo ataskaitose ir ataskaitose patvirtinti nuostatai	X	
20	Įsigijimo ar pagaminto turto vertinimo ataskaitose ir ataskaitose patvirtinti nuostatai	X	
21	Įsigijimo ar pagaminto turto vertinimo ataskaitose ir ataskaitose patvirtinti nuostatai	X	11 935,77
22	Įsigijimo ar pagaminto turto vertinimo ataskaitose ir ataskaitose patvirtinti nuostatai	X	40,14
23	Įsigijimo ar pagaminto turto vertinimo ataskaitose ir ataskaitose patvirtinti nuostatai		
24	Įsigijimo ar pagaminto turto vertinimo ataskaitose ir ataskaitose patvirtinti nuostatai		
25	Įsigijimo ar pagaminto turto vertinimo ataskaitose ir ataskaitose patvirtinti nuostatai		
26	Įsigijimo ar pagaminto turto vertinimo ataskaitose ir ataskaitose patvirtinti nuostatai		
27	Įsigijimo ar pagaminto turto vertinimo ataskaitose ir ataskaitose patvirtinti nuostatai		
28	Įsigijimo ar pagaminto turto vertinimo ataskaitose ir ataskaitose patvirtinti nuostatai		
29	Įsigijimo ar pagaminto turto vertinimo ataskaitose ir ataskaitose patvirtinti nuostatai		18 716,27
30	Įsigijimo ar pagaminto turto vertinimo ataskaitose ir ataskaitose patvirtinti nuostatai		40 449,13

116

Pajamų  
10 413,8  
DRL 2014-05-05 1932(1)

P4. Pagal mokesčių rūšis

Kiti Nr.	Stipendijos	Įmokos į pajamų mokesčių	Kitos
1	2	15	18

Lietuvos Respublikos ūkio ministerija, Gedimino pr. 38 / Vasario 16-osios g. 2, LT-01104 Vilnius  
2013 M. GRUODŽIO 31 D. pasibaigusių metų KONSOLIDUOTŲJŲ FINANSINIŲ ATASKAITŲ RINKINYS  
(Visos sumos tūkstančiais litų, jei nenurodyta kitaip)

Patvirtinta  
ID 41568  
D/L. 2014-05-05 15:32:01

P5 Finansinis turtas

INFORMACIJA APIE ILGALAIKĮ FINANSINĮ TURTA\*

Eil. Nr.	Straipsniai	Paskutinė ataskaitinio laikotarpio diena	Paskutinė praėjusio ataskaitinio laikotarpio diena
1	2	3	4
1	Investicijos į nuosavybės vertybinius popierius	310.866,48	6.126.732,23
1.1	Investicijos į kontroliuojamus viešojo sektoriaus subjektus		
1.2	Investicijos į kontroliuojamus ne viešojo sektoriaus ir asocijuotuosius subjektus	310.122,16	6.126.732,23
1.3	Investicijos į kitus subjektus	744,33	
2	Investicijos į ne nuosavybės vertybinius popierius		
2.1	Investicijos į iki išpirkimo termino laikomą finansinį turtą		
2.2	Investicijos į parduoti laikomą finansinį turtą		
3	Po vienerių metų gautinos sumos	950.314,37	898.146,36
4	Ilgalaikiai terminuoti indėliai		
5	Kitas ilgalaikis finansinis turtas		
6	Bankstiniai mokejimai už ilgalaikį finansinį turtą		
7	Iš viso	1.261.180,86	7.024.878,59

\* Reikšmingos sumos turi būti detalizuojamos aiškinamojo rašto tekste.

Lietuvos Respublikos ūkio ministerija, Gedimino pr. 38 / Vasario 16-osios g. 2, LT-01104 Vilnius  
**2013 M. GRUODŽIO 31 D. pasibaigusiu metų KONSOLIDUOTŲJŲ FINANSINIŲ ATASKAITŲ RINKINYS**  
 (Visos sumos tūkstančiais litų, jei nenurodyta kitaip)

**P9 Atsargos**

**ATSARGŲ VERTĖS PASIKEITIMAS PER ATASKAITINĮ LAIKOTARPĮ\***

eil. Nr.	Straipontai*	3	4
1	2	3	4
1	Atsargų išėjimo vertė ataskaitinio laikotarpio pradžioje	798,80	476,65
2	Išgysa atsargų per ataskaitinį laikotarpį (2.1+2.2)		2,067,79
2.1	Išgyto turto išėjimo sąvokina		2,031,99
2.2	Nemokamai gautų atsargų išėjimo sąvokina		35,80
3	Atsargų sumažėjimas per ataskaitinį laikotarpį (3.1+3.2+3.3+3.4)		-1,506,85
3.1	Parduota		
3.2	Perleista (paskirstyta)		0,00
3.3	Sumaudota veikloje		-1,349,45
3.4	Kiti nurašymai		-157,40
4	Pergrupavimai (+/-)		5,85
5	Atsargų išėjimo vertė ataskaitinio laikotarpio pabaigoje (1+2.3+/-4+/-6)	798,80	1,043,45
6	Kiti atsargų išėjimo vertės konsolidavimo pokyčiai		
7	Atsargų nuvertėjimas ataskaitinio laikotarpio pradžioje		
8	Nemokamai arba už simbolinį atlygį gautų atsargų sukaupto nuvertėjimo suma (iki perdavimo)		
9	Atsargų nuvertėjimas per ataskaitinį laikotarpį		
10	Atsargų nuvertėjimo atkūrimo per ataskaitinį laikotarpį suma		
11	Per ataskaitinį laikotarpį paduotų, perleista (paskirstytų), sumaudomų ir nurašytų atsargų nuvertėjimas (11.1+11.2+11.3+11.4)		
11.1	Parduota		
11.2	Perleista (paskirstyta)		
11.3	Sumaudota veikloje		
11.4	Kiti nurašymai		
12	Nuvertėjimo pergrupavimai (+/-)		
13	Atsargų nuvertėjimas ataskaitinio laikotarpio pabaigoje (7+8.9-10+11+/-12+/-14)		
14	Kiti atsargų nuvertėjimo konsolidavimo pokyčiai		
15	Atsargų balansinė vertė ataskaitinio laikotarpio pabaigoje (5+13)	798,80	1,043,45
16	Atsargų balansinė vertė ataskaitinio laikotarpio pradžioje (1+7)	798,80	476,65

\* Reikšmingos sumos turi būti dešimtojo asmens skaitmenio rašto tekste.

Lietuvos Respublikos ūkio ministerija, Gedimino pr. 38 / Vasario 16-osios g. 7, LT-01104 Vilnius  
 2015 M. GRUODŽIO 31 D. pasibaigusiu metų KONSOLIDUOTŲJŲ FINANSINIŲ ATASKAITŲ RINKINYS  
 (Visos sumos tūkstantiais litų, jei nenurodyta kitaip)

P8 Atsargos

Eil. Nr.	Straipsniai*	Nebaigta gaminti produkcija ir nebaigtos vykdyti sutartys	
		Nebaigta gaminti produkcija	Nebaigtos vykdyti sutartys
1	2	5	6
1	Atsargų išėjimo vertė ataskaitinio laikotarpio pradžioje		
2	Išgauta atsargų per ataskaitinį laikotarpį (2.1+2.2)		
2.1	Išgyro turto išėjimo sąvokaina		
2.2	Nemokamai gautų atsargų išėjimo sąvokaina		
3	Atsargų sumažėjimas per ataskaitinį laikotarpį (3.1+3.2+3.3+3.4)		
3.1	Paruota		
3.2	Perleista (paskirsyta)		
3.3	Sunaudota veikloje		
3.4	Kiti nurašymai		
4	Pergrupavimai (+/-)		
5	Atsargų išėjimo vertė ataskaitinio laikotarpio pabaigoje (1+2-3+/-4+/-5)		
6	Kiti atsargų išėjimo vertės konsolidavimo pokyčiai		
7	Atsargų nuvertėjimas ataskaitinio laikotarpio pradžioje		
8	Nenukamtas arba už sinchroninį atlygį gautų atsargų sukaupto nuvertėjimo suma (iki perdavimo)		
9	Atsargų nuvertėjimas per ataskaitinį laikotarpį		
10	Atsargų nuvertėjimo atkūrimo per ataskaitinį laikotarpį suma		
11	Per ataskaitinį laikotarpį paruoštų, perleistų (paskirsytų), sunaudotų ir nurašytų atsargų nuvertėjimas (11.1+11.2+11.3+11.4)		
11.1	Paruota		
11.2	Perleista (paskirsyta)		
11.3	Sunaudota veikloje		
11.4	Kiti nurašymai		
12	Nuvertėjimo pergrupavimai (+/-)		
13	Atsargų nuvertėjimas ataskaitinio laikotarpio pabaigoje (7+8-9-10+11+/-12+/-14)		
14	Kiti atsargų nuvertėjimo konsolidavimo pokyčiai		
15	Atsargų balansinė vertė ataskaitinio laikotarpio pabaigoje (5-13)		
16	Atsargų balansinė vertė ataskaitinio laikotarpio pradžioje (1-7)		

\* Reikšmingos sumos turi būti detalizuojamos aiškinaamojo našto tekste.



Lietuvos Respublikos ūkio ministerija, Cedimino pr. 38 / Vasario 16-osios g. 2, LT-01 04 Vilnius  
 2013 M. GRUODŽIO 31 D. pasibaigusį metų KONSOLIDUOTŲJŲ FINANSINIŲ ATASKAITŲ RINKINYS  
 (Visos sumos tūkstančiais litų, jei nenurodyta kitaip)

P8 Atsargos

Eil. Nr.	Straipsniai*	Pagaminta produkcija ir atsargos, skirtos parduoti	
		Pagaminta produkcija	Atsargos, skirtos parduoti
<b>1</b>	<b>2</b>	<b>7</b>	<b>8</b>
1	Atsargų įsigijimo vertė ataskaitinio laikotarpio pradžioje		4,39
2	Išgyva atsargų per ataskaitinį laikotarpį (2.1+2.2)		66,35
2.1	Išgyvo turto įsigijimo sąvokina		66,35
2.2	Nerokiamai gautų atsargų įsigijimo sąvokina		
3	Atsargų sumažėjimas per ataskaitinį laikotarpį (3.1+3.2+3.3+3.4)		-64,89
3.1	Parduota		-64,89
3.2	Perleista (paskirstyta)		
3.3	Sunaudota veikloje		
3.4	Kiti nurodymai		
4	Pergrupavimai (+/-)		-5,85
5	Atsargų įsigijimo vertė ataskaitinio laikotarpio pabaigoje (1+2.3+/-4+/-6)		0,00
6	Kiti atsargų įsigijimo vertės konsolidavimo pokyčiai		
7	Atsargų nuvertėjimas ataskaitinio laikotarpio pradžioje		
8	Nenuokiamai arba už simbolinį dydį gautų atsargų sukaupto nuvertėjimo suma (iki perdavimo)		
9	Atsargų nuvertėjimas per ataskaitinį laikotarpį		
10	Atsargų nuvertėjimo atkūrimo per ataskaitinį laikotarpį suma		
11	Per ataskaitinį laikotarpį parduoti, perleisti (paskirstyti), sunaudoti ir nurodytų atsargų nuvertėjimas (11.1+11.2+11.3+11.4)		
11.1	Parduota		
11.2	Perleista (paskirstyta)		
11.3	Sunaudota veikloje		
11.4	Kiti nurodymai		
12	Nuvertėjimo pergrupavimai (+/-)		
13	Atsargų nuvertėjimas ataskaitinio laikotarpio pabaigoje (7+8-9-10+11+/-12+/-14)		
14	Kiti atsargų nuvertėjimo konsolidavimo pokyčiai		
15	Atsargų balansinė vertė ataskaitinio laikotarpio pabaigoje (5+13)		0,00
16	Atsargų balansinė vertė ataskaitinio laikotarpio pradžioje (1-7)		4,39

\* Reikšmingos sumos turi būti detalizuojamos atskiramejo rašto tekste.

Lietuvos Respublikos ūkio ministerija, Gedimino pr. 38 / Vasario 16-osios g. 2, LT-01104 Vilnius  
 2013 M. GRUODŽIO 31 D. pasibaigusiu metų KONSOLIDUOTŲJŲ FINANSINIŲ ATASKAITŲ RINKINYS  
 (Visos sumos tūkstančiais litų, jei nenurodyta kitaip)

Patvirtinta  
 ID 41568  
 D/L 2014.05.05 15.32.01

P8 Aisargos

Eil. Nr.	Straipsniai*	Ugališkis materialus ir biologinis turas, skirtas parduoti	9	10
1	2			
1	Aisargų įsigijimo vertė ataskaitinio laikotarpio pradžioje			1 279,85
2	Išgyta aisargų per ataskaitinį laikotarpį (2.1+2.2)	7,65		2 141,78
2.1	Išgyto turto įsigijimo savikaina			2 098,34
2.2	Nemokamai gautų aisargų įsigijimo savikaina	7,65		43,45
3	Aisargų sumažėjimas per ataskaitinį laikotarpį (3.1+3.2+3.3+3.4)	-7,65		-1 579,38
3.1	Pardavimai	-7,65		-72,54
3.2	Perleista (paskirstyta)			0,00
3.3	Sunaudota veikloje			-1 349,45
3.4	Kiti nurašymai			-157,40
4	Pergrupavimai (+/-)			
5	Aisargų įsigijimo vertė ataskaitinio laikotarpio pabaigoje (1+2-3+/-4+/-6)	146,52		146,52
6	Kiti aisargų įsigijimo vertės konsolidavimo pokyčiai	146,52		1 988,77
7	Aisargų nuvertėjimas ataskaitinio laikotarpio pradžioje			
8	Nemokamai arba už simbolinį atlygį gautų aisargų sukaupto nuvertėjimo suma (iki perdavimo)			
9	Aisargų nuvertėjimas per ataskaitinį laikotarpį			
10	Aisargų nuvertėjimo atkūrimo per ataskaitinį laikotarpį suma			
11	Per ataskaitinį laikotarpį paduotų, perleistų (paskirstytų), sunaudotų ir nurašytų aisargų nuvertėjimas (11.1+11.2+11.3+11.4)			
11.1	Pardavimai			
11.2	Perleista (paskirstyta)			
11.3	Sunaudota veikloje			
11.4	Kiti nurašymai			
12	Nuvertėjimo pergrupavimai (+/-)	-146,52		-146,52
13	Aisargų nuvertėjimas ataskaitinio laikotarpio pabaigoje (7+8-9-10+11+/-12+/-14)	-146,52		-146,52
14	Kiti aisargų nuvertėjimo konsolidavimo pokyčiai			
15	Aisargų balansinė vertė ataskaitinio laikotarpio pabaigoje (5-13)	0,00		1 842,25
16	Aisargų balansinė vertė ataskaitinio laikotarpio pradžioje (1-7)			1 279,85

\* Reikšmingos sumos turi būti detalizuojamos aiškinamojo rašto tekste.

P9 Išankstiniai apmokėjimai

INFORMACIJA APIE IŠANKSTINIUS APMOKĖJIMUS

Eil. Nr.	Straipsniai	Paskutinė ataskaitinio laikotarpio diena	Paskutinė praėjusio ataskaitinio laikotarpio diena
1	2	3	4
1	Išankstinių apmokėjimų įsigijimo savikaina	29.312,09	32.286,54
1.1	Išankstiniai apmokėjimai tiekėjams	248,16	346,84
1.2	Išankstiniai apmokėjimai viešojo sektoriaus subjektams pavedimams vykdyti	10.018,93	5.723,84
1.3	Išankstiniai mokesčių mokėjimai		
1.4	Išankstiniai mokėjimai Europos Sąjungai		
1.5	Išankstiniai apmokėjimai darbuotojams	0,96	1,52
1.6	Kiti išankstiniai apmokėjimai	0,00	0,85
1.7	Ateinančių laikotarpių sąnaudos ne viešojo sektoriaus subjektų pavedimams vykdyti	18.399,99	25.739,54
1.8	Kitos ateinančių laikotarpių sąnaudos	644,06	473,94
2	Išankstinių apmokėjimų nuvertėjimas ataskaitinio laikotarpio pabaigoje		
3	Išankstinių apmokėjimų balansinė vertė (1-2)	29.312,09	32.286,54

P10 Gautinos sumos

INFORMACIJA APIE PER VIENERIUS METUS GAUTINAS SUMAS

Eil. Nr.	Straipsniai	Paskutinė ataskaitinio laikotarpio diena			Paskutinė praėjusio ataskaitinio laikotarpio diena		
		Iš viso	Tarp jų iš viešojo sektoriaus subjektų	Tarp jų iš kontroliuojamų ir asocijuotųjų ne viešojo sektoriaus subjektų	Iš viso	Tarp jų iš viešojo sektoriaus subjektų	Tarp jų iš kontroliuojamų ir asocijuotųjų ne viešojo sektoriaus subjektų
1	2	3	4	5	6	7	8
1	Per vienerius metus gautinų sumų įsigijimo sąvokina, iš viso (1.1+1.2+1.3+1.4+1.5+1.6)	55.624,59	4.408,18		57.145,63	20.764,01	256,28
1.1	Gautinos finansavimo sumos	185,16	-746,81		107,33	-746,81	
1.2	Gautini mokesčiai ir socialinės įmokos						
1.2.1	Gautini mokesčiai						
1.2.2	Gautinos socialinės įmokos						
1.3	Gautinos sumos už turto naudojimą, parduotas prekes, turą, paslaugas	187,86	26,76		166,71	35,85	
1.3.1	Gautinos sumos už turto naudojimą						
1.3.2	Gautinos sumos už parduotas prekes	1,06	0,05		0,27		
1.3.3	Gautinos sumos už suteiktas paslaugas	186,80	26,71		166,45	35,85	
1.3.4	Gautinos sumos už parduotą ilgalaikį turą						
1.3.5	Kitos						
1.4	Gautinos sumos už konfiskuoją turą, baudos ir kitas netesybas	1,01			12,43		1,95
1.5	Suakauptos gautinos sumos	5.265,52	3.564,71		20.542,77	19.999,34	251,68
1.5.1	B biudžeto	3.562,33	3.562,33		19.997,71	19.997,71	
1.5.2	Kitos	1.703,19	2,38		545,06	1,63	251,68
1.6	Kitos gautinos sumos	49.985,03	1.563,51		36.316,39	1.475,63	3,55
2	Per vienerius metus gautinų sumų nuvertėjimas ataskaitinio laikotarpio pabaigoje	-36.269,54			-23.213,89		
3	Per vienerius metus gautinų sumų balansinė vertė (1-2)	19.355,05	4.408,18		33.931,74	20.764,01	256,28

Lietuvos Respublikos ūkio ministerija, Gedimino pr. 38 / Vasario 16-osios g. 2, LT-01104 Vilnius

2013 M. GRUODŽIO 31 D. pasibaigusių metų KONSOLIDUOTŲJŲ FINANSINIŲ ATASKAITŲ RINKINYS

(Visos sumos tūkstančiais litų, jei nenurodyta kitaip)

Patvirtinta  
ID 41568  
D/L 2014-05-05 15:32:01

**PO VIENERIŲ METŲ GAUTINOS SUMOS PAGAL GRAŽINIMO LAIKOTARPIUS IR JŲ EINAMŲJŲ METŲ DALIS**

Eil. Nr.	Gražinimo terminas	Išsigijimo savikaina	Balansinė vertė
1	2	3	4
1	<b>Suteiktų paskolų</b>		
1.1	Per vienerius metus*		
1.2	Nuo vienerių iki penkerių metų		
1.3	Po penkerių metų		
2	<b>Kitų ilgalaikių gautinų sumų</b>	<b>968.383,13</b>	<b>950.314,37</b>
2.1	Per vienerius metus*		
2.2	Nuo vienerių iki penkerių metų	104,22	102,33
2.3	Po penkerių metų	968.278,91	950.212,04
3	<b>Iš viso</b>	<b>968.383,13</b>	<b>950.314,37</b>

\* Nurodoma einamųjų metų dalis.

P11 Pinigai ir pinigų ekvivalentai

INFORMACIJA APIE PINIGUS IR PINIGŲ EKVIVALENTUS

Eil. Nr.	Straipsniai	Paskutinė ataskaitinio laikotarpio diena		Paskutinė praėjusio ataskaitinio laikotarpio diena	
		Iš viso	Budžeto asignavimai	Iš viso	Budžeto asignavimai
1	2	3	4	5	6
1	Pinigai iš valstybės biudžeto (įskaitant Europos Sąjungos finansinę paramą) (1.1+1.2+1.3+1.4-1.5+1.6)	1 992,92	1 632,83	1 594,65	1 269,69
1.1	Pinigai bankų sąskaitose	1 992,92	1 632,83	1 594,65	1 269,69
1.2	Pinigai kasoje				
1.3	Pinigai kelyje				
1.4	Pinigai įsaldytose sąskaitose				
1.5	Pinigų įsaldytose sąskaitose nuvertėjimas				
1.6	Pinigų ekvivalentai				
2	Pinigai iš savivaldybės biudžeto (2.1+2.2+2.3+2.4-2.5+2.6)	12,82			
2.1	Pinigai bankų sąskaitose	12,82			
2.2	Pinigai kasoje				
2.3	Pinigai kelyje				
2.4	Pinigai įsaldytose sąskaitose				
2.5	Pinigų įsaldytose sąskaitose nuvertėjimas				
2.6	Pinigų ekvivalentai				
3	Pinigai ir pinigų ekvivalentai iš kitų šaltinių (3.1+3.2+3.3+3.4-3.5+3.6+3.7)	1 125,64		1 384,10	
3.1	Pinigai bankų sąskaitose	1 125,64		1 384,10	
3.2	Pinigai kasoje				
3.3	Pinigai kelyje				
3.4	Pinigai įsaldytose sąskaitose				
3.5	Pinigų įsaldytose sąskaitose nuvertėjimas				
3.6	Indėliai, kurių terminas neviršija trijų mėnesių				
3.7	Kiti pinigų ekvivalentai				
4	Iš viso pinigų ir pinigų ekvivalentų (1+2+3)	3 131,38	1 632,83	2 978,75	1 269,69
5	Iš jų išteklių fondų lėšos				



Lietuvos Respublikos Ūkio ministerija, Giedimino pr. 38 / Vasario 16-osios g. 2, LT-01104 Vilnius  
 2013 M. GRUODŽIO 31 D. pasibaigusių metų KONSOLIDUOTŲJŲ FINANSINIŲ ATASKAITŲ RINKINYS  
 (Visos sumos tiksluodais litais, jei nenurodyta kitaip)

Pasvirtnia  
 ID 41568  
 D/L 2014-05-05 15:32:01

FINANSAVIMO SUMŲ LIKŪČIAI

Eil. Nr.	Finansavimo sumos	Ataskaitinio laikotarpio pradžioje			Ataskaitinio laikotarpio pabaigoje		
		Finansavimo sumos (gautinos)	Finansavimo sumos (gautos)	Iš viso	Finansavimo sumos (gautinos)	Finansavimo sumos (gautos)	Iš viso
1	2	3	4	5=3+4	6	7	8=6+7
1	Iš valstybės biudžeto (išskyrus valstybės biudžeto asignavimų dalį gautą iš Europos Sąjungos, užsienio valstybių ir tarptautinių organizacijų)		3.583.637,06	3.583.637,06		261.267,65	261.267,65
2	Iš savivaldybės biudžeto (išskyrus savivaldybės biudžeto asignavimų dalį gautą iš Europos Sąjungos, užsienio valstybių ir tarptautinių organizacijų)		4,01	4,01		4,01	4,01
3	Iš Europos Sąjungos, užsienio valstybių ir tarptautinių organizacijų (finansavimo sumų dalis, kuri gaunama iš Europos Sąjungos, neįskaitant finansavimo sumų iš valstybės ar savivaldybės biudžetų ES projektams finansuoti)	107,33	972.997,93	973.105,27	185,16	1.040.081,10	1.040.266,27
4	Iš kitų šaltinių	-0,68	790.668,22	790.667,54	-0,68	35.616,63	35.615,96
5	Iš viso	106,66	5.347.307,21	5.347.413,87	184,49	1.336.969,40	1.337.153,89

115



Lietuvos Respublikos ūkio ministerija, Gedimino pr. 38 / Vasario 16-osios g. 2, LT-01104 Vilnius  
 2013 M. GRUODŽIO 31 D. pasibaigusį metų KONSOLIDUOTŲJŲ FINANSINIŲ ATASKAITŲ RINKINYS  
 (Visos sumos tūkstančiais litų, jei nurodyta kitaip)

Pavirtinta  
 ID 41568  
 D/L 2014-05-05 15:32:01

P17 Trumpalaikės mokėtinės sumos

INFORMACIJA APIE KAI KURIAS TRUMPALAIKES MOKĖTINAS SUMAS

Eil. Nr.	Straipsniai	Paskutinė ataskaitinio laikotarpio diena			Paskutinė praėjusio ataskaitinio laikotarpio diena		
		Iš viso	Tarp jų viešojo sektoriaus subjektams	Tarp jų kontroliuojamiems ir asocijuotiesiems ne viešojo sektoriaus subjektams	Iš viso	Tarp jų viešojo sektoriaus subjektams	Tarp jų kontroliuojamiems ir asocijuotiesiems ne viešojo sektoriaus subjektams
1	2	3	4	5	6	7	8
1	Mokėtinės subsidijos, dotacijos ir finansavimo sumos	286,99			7.782,89	4.850,74	1.070,21
2	Tiekėjams mokėtinos sumos	1.553,12	5,98		540,80	5,78	233,61
3	Sukauptos mokėtinės sumos	2.797,78	1.282,45		3.069,67	651,83	
3.1	Sukauptos finansavimo sąnaudos						
3.2	Sukauptos atostoginių sąnaudos	2.347,73	834,64		1.696,21	575,55	
3.3	Kitos sukauptos sąnaudos				44,87		
3.4	Kitos sukauptos mokėtinės sumos	450,05	447,80		1.328,58	76,27	
4	Kiti trumpalaikiai įsipareigojimai	87,85	1,31		83,36	4,71	4,06
4.1	Mokėtini veiktos mokėtinės				3,19		
4.2	Gauti išankstiniai apmokėjimai	34,29	0,13		23,11	4,71	
4.3	Kitos mokėtinės sumos	53,56	1,19		57,05		4,06
5	Kai kurių trumpalaikių mokėtinų sumų balansinė vertė (1+2+3+4)	4.725,75	1.289,74		11.476,72	5.513,06	1.307,88

2013 M. GRUODŽIO 31 D. pasibaigusių metų FINANSINIŲ ATASKAITŲ RINKINYS  
(Visos sumos litais, jei nenurodyta kitaip)

Patvirtinta  
ID 41568  
D/L 2014-05-05 15:32:01

P21 Kitos pagrindinės veiklos pajamos ir kitos pajamos

KITOS VEIKLOS PAJAMOS IR SĄNAUDOS\*

Eil. Nr.	Straipsniai	Ataskaitinis laikotarpis	Praėjus ataskaitinis laikotarpis
1	2	3	4
<b>1</b>	<b>Kitos veiklos pajamos</b>	<b>437,76</b>	<b>446,46</b>
1.1	Pajamos iš atsargų pardavimo		
1.2	Ilgalaikio materialiojo, nematerialiojo ir biologinio turto pardavimo pelnas	10,22	7,25
1.3	Nuomos pajamos	294,05	295,29
1.4	Suteiktų paslaugų, išskyrus nuomą, pajamos**	133,49	143,92
1.5	Kitos		
<b>2</b>	<b>Pervestinos į biudžetą kitos veiklos pajamos</b>	<b>-4,89</b>	<b>-3,79</b>
<b>3</b>	<b>Kitos veiklos sąnaudos</b>	<b>-203,73</b>	<b>-201,16</b>
3.1	Sunaudotų ir parduotų atsargų savikaina		
3.2	Nuostoliai iš ilgalaikio turto perleidimo		-1,32
3.3	Ilgalaikio turto nusidėvėjimo ir amortizacijos sąnaudos	-199,68	-199,83
3.4	Paslaugų sąnaudos	-4,04	
3.5	Darbo užmokesčio ir socialinio draudimo sąnaudos		
3.6	Kitos veiklos sąnaudos	0,00	
<b>4</b>	<b>Kitos veiklos rezultatas</b>	<b>229,14</b>	<b>241,51</b>

\* Reikšmingos sumos turi būti detalizuojamos aiškinamojo rašto tekste.

\*\* Nurodoma, kokios tai paslaugos, ir, jei suma reikšminga, ji detalizuojama aiškinamojo rašto tekste.

## P23 Finansinės ir investicinės veiklos pajamos ir sąnaudos

## FINANSINĖS IR INVESTICINĖS VEIKLOS PAJAMOS IR SĄNAUDOS

Eil. Nr.	Straipsniai	Ataskaitinis laikotarpis	Praėjęs ataskaitinis laikotarpis
1	2	3	4
1	Finansinės ir investicinės veiklos pajamos	9,03	12.526,38
1.1	Pelnas dėl valiutos kurso pasikeitimo		0,05
1.2	Baudų ir delspinigių pajamos	72,58	58,41
1.3	Palūkanų pajamos	11.546,46	12.788,12
1.4	Dividendai		
1.5	Kitos finansinės ir investicinės veiklos pajamos*	584,45	1,75
1.6	Pervestinos finansinės ir investicinės veiklos pajamos	-12.194,46	-321,96
2	Finansinės ir investicinės veiklos sąnaudos	-1,10	-13,43
2.1	Nuostolis dėl valiutos kurso pasikeitimo		-0,29
2.2	Baudų ir delspinigių sąnaudos	-0,88	-10,68
2.3	Palūkanų sąnaudos		
2.4	Kitos finansinės ir investicinės veiklos sąnaudos*	-0,21	-2,46
3	Finansinės ir investicinės veiklos rezultatas (1-2)	7,93	12.512,95

\* Reikšmingos sumos turi būti detalizuojamos aiškinamojo rašto tekste.

(Informacijos apie įsipareigojimus pagal jų įvykdymo valiutą pateikimo žemesniojo ir aukštesniojo lygių finansinių ataskaitų aiškinamajame rašte forma)

**INFORMACIJA APIE ĮSIPAREIGOJIMŲ DALĮ (ĮSKAITANT FINANSINĖS NUOMOS (LIZINGO) ĮSIPAREIGOJIMUS) NACIONALINE IR UŽSIENIO VALIUTOMIS**

Eil. Nr.	Įsipareigojimų dalis valiuta	Balansinė vertė ataskaitinio laikotarpio pradžioje	Balansinė vertė ataskaitinio laikotarpio pabaigoje
1	2	3	4
1.	Nacionaline	19.474,52	9998,97
2.	Eurais		534,52
3.	JAV doleriais		
4.	Kitomis		
5.	<b>Iš viso</b>	<b>19.474,52</b>	<b>10533,49</b>

P25 Neapibrėžtieji įsipareigojimai

Neapibrėžtųjų įsipareigojimų grupės paskutinį ataskaitimo laikotarpio dieną, išskyrus tuos atvejus, kai tikimybė, kad reikės padengti neapibrėžtuosius įsipareigojimus, yra maža:

eil. Nr.	Neapibrėžtųjų įsipareigojimų grupė	Neapibrėžtojo įsipareigojimo pobūdis	Suma, kuri gali būti reikalinga neapibrėžtųjų įsipareigojimų padengti	Su neapibrėžtųjų įsipareigojimų susijusių išlaidų tikimybė	Padengimo laiko neapibrėžtumo požymiai
1	2	3	4	5	6
	Kompensacijos darbuotojams		8.118,44	11-50 %	Kompensavimo mechanizmo teisinio reguliavimo nebuvimas
	Kita		5.962,90	51-90 %	- žemas pasirūpimo visuomenės poreikiams procedūroje dalyvaujančių institucijų ir (arba) teisinių veiksmai ir ministerijos įtakos šiems veiksams nebuvimas
	Iš viso	X	14.081,34	X	X

X pažymėti ataskaitos laikai nepildomi.

P27 Informacija apie kontroliuojamus ne viešo sektoriaus subjektus

VALSTYBĖS AR SAVIVALDYBĖS ĮMONIŲ\*  
 JUNGTINĖ FINANSINĖS BŪKLĖS ATASKAITA (BALANSAS)

Eil. Nr.	Straipsniai	Paskutinė ataskaitinio laikotarpio diena	Paskutinė praėjusio ataskaitinio laikotarpio diena
1	2	3	4
A	Ilgalaikis turtas	173.863	183.940
I	Nematerialusis turtas	2.696	2.721
II	Materialusis turtas	170.279	179.967
III	Finansinis turtas	889	1.252
B	Biologinis turtas		
C	Kitas trumpalaikis turtas	34.034	52.173
I	Atsargos, išankstiniai apmokėjimai ir nebaigtos vykdyti sutartys	15.307	16.038
II	Iš viešo sektoriaus subjektų gautinos sumos		
III	Kitos per vienus metus gautinos sumos	17.699	27.039
IV	Kitas trumpalaikis turtas		2.417
V	P pinigai ir pinigų ekvivalentai	1.028	6.679
	<b>Iš viso turto:</b>	<b>207.897</b>	<b>236.113</b>
D	Nuosavas kapitalas	82.614	88.134
I	Įstatinis kapitalas arba įmonės savininko (dalininkų) kapitalas	104.305	108.428
II	Turtą, kuris pagal įstatymus gali būti tik valstybės nuosavybė, atitinkantis kapitalas		
III	Perkainojimo rezervas (rezultatai)		
IV	Rezervai	35	879
V	Nepaskirstytas pelnas (nuostoliai)	-21.726	-21.172
V.1	Ataskaitinių metų pelnas (nuostoliai)	1.155	-1.153
V.2	Ankstesnių metų pelnas (nuostoliai)	-22.881	-20.019
E	Dotacijos ir subsidijos	94.176	101.105
F	Įsipareigojimai viešo sektoriaus subjektams		
G	Kiti įsipareigojimai	31.107	35.369
I	Po vienerių metų mokėtinos sumos ir ilgalaikiai įsipareigojimai	4.191	12.348
II	Per vienerius metus mokėtinos sumos ir trumpalaikiai įsipareigojimai	26.916	23.021
	<b>Iš viso nuosavo kapitalo ir įsipareigojimų:</b>	<b>207.897</b>	<b>232.852</b>

\* Teikiama informacija apie tas valstybės ar savivaldybės įmones, kuriose viešo sektoriaus subjektas įgyvendina įmonės savininko teises ir pareigas.

KONTROLIUOJAMŲ VIEŠŲJŲ ĮSTAIGŲ  
 JUNG TINĖ FINANSINĖS BŪKLĖS ATASKAITA (BALANSAS)

Eil. Nr.	Straipsniai	Paskutinė ataskaitinio laikotarpio diena	Paskutinė praėjusio ataskaitinio laikotarpio diena
1	2	3	4
A	Ilgalaikis turtas	22.216	18.458
I	Nematerialusis turtas	777	457
II	Materialusis turtas	7.297	7.706
III	Finansinis turtas	14.142	10.294
B	Biologinis turtas		
C	Kitas trumpalaikis turtas	30.719	37.198
I	Atsargos, išankstiniai apmokėjimai ir nebaigtos vykdyti sutartys	512	384
II	Iš viešojo sektoriaus subjektų gautinos sumos		
III	Kitos per vienus metus gautinos sumos	26.817	33.020
IV	Kitas trumpalaikis turtas	264	535
V	Pinigai ir pinigų ekvivalentai	3.125	3.259
	<b>Iš viso turto:</b>	<b>52.935</b>	<b>55.656</b>
D	Nuosavas kapitalas	4.105	4.474
I	Įstatinis kapitalas arba įmonės savininko (dalininkų) kapitalas	2.994	3.559
II	Turtą, kuris pagal įstatymus gali būti tik valstybės nuosavybė, atitinkantis kapitalas		
III	Perkainojimo rezervas (rezultatai)		
IV	Rezervai	74	74
V	Nepaskirstytas pelnas (nuostoliai)	1.037	842
V.1	Ataskaitinių metų pelnas (nuostoliai)	-309	-37
V.2	Ankstesnių metų pelnas (nuostoliai)	1.346	879
E	Dotacijos ir subsidijos	43.477	44.606
F	Įsipareigojimai viešojo sektoriaus subjektams		
G	Kiti įsipareigojimai	5.353	6.576
I	Po vienerių metų mokėtinos sumos ir ilgalaikiai įsipareigojimai		
II	Per vienerius metus mokėtinos sumos ir trumpalaikiai įsipareigojimai	5.353	6.576
	<b>Iš viso nuosavo kapitalo ir įsipareigojimų:</b>	<b>52.935</b>	<b>55.656</b>

KONTROLIUOJAMŲ AKCINIŲ IR UŽDARŲJŲ AKCINIŲ BENDROVIŲ  
JUNGTINĖ FINANSINĖS BŪKLĖS ATASKAITA (BALANSAS)

Eil. Nr.	Straipsniai	Paskutinė ataskaitinio laikotarpio diena	Paskutinė praėjusio ataskaitinio laikotarpio diena
1	2	3	4
A	Ilgalaikis turtas	217.350	9.651.425
I	Nematerialusis turtas	146	379.601
II	Materialusis turtas	189.251	8.203.434
III	Finansinis turtas	27.953	1.068.390
B	Biologinis turtas		
C	Kitas trumpalaikis turtas	70.433	985.051
I	Atsargos, išankstiniai apmokėjimai ir nebaigtos vykdyti sutartys	9.200	102.633
II	Iš viešojo sektoriaus subjektų gautinos sumos		
III	Kitos per vienus metus gautinos sumos	8.267	714.374
IV	Kitas trumpalaikis turtas	19.094	27.384
V	Pinigai ir pinigų ekvivalentai	33.872	140.659
	<b>Iš viso turto:</b>	<b>287.783</b>	<b>10.636.475</b>
D	Nuosavas kapitalas	123.944	6.653.275
I	Įstatinis kapitalas arba įmonės savininko (dalininkų) kapitalas	123.916	4.186.206
II	Turtą, kuris pagal įstatymus gali būti tik valstybės nuosavybė, atitinkantis kapitalas		
III	Perkainojimo rezervas (rezultatai)	5.247	5.324
IV	Rezervai	598	2.273.959
V	Nepaskirstytas pelnas (nuostoliai)	-5.817	187.785
V.1	Ataskaitinių metų pelnas (nuostoliai)	10.702	362.815
V.2	Ankstesnių metų pelnas (nuostoliai)	-16.519	-175.030
E	Dotacijos ir subsidijos	86.985	117.097
F	Įsipareigojimai viešojo sektoriaus subjektams		
G	Kiti įsipareigojimai	76.854	3.866.104
I	Po vienerių metų mokėtinos sumos ir ilgalaikiai įsipareigojimai	32.660	2.570.906
II	Per vienerius metus mokėtinos sumos ir trumpalaikiai įsipareigojimai	44.194	1.295.197
	<b>Iš viso nuosavo kapitalo ir įsipareigojimų:</b>	<b>287.783</b>	<b>10.636.475</b>