



KAUNO TECHNOLOGIJOS UNIVERSITETAS

Viešoji įstaiga, K. Donelaičio g. 73, 44029 Kaunas.
Tel. (8 37) 32 41 40 / 30 00 00, faks. (8 37) 32 41 44, <http://www.ktu.lt>, el. p. ktu@ktu.lt
Duomenys kaupiami ir saugomi Juridinių asmenų registre, kodas 111950581, PVM mokėtojo kodas LT119505811

Lietuvos Respublikos finansų ministerijai

2013-04-25 Nr. *DV2-92-173*

DĖL UNIVERSITETO 2012 METŲ KONSOLIDUOTO FINANSINIŲ ATASKAITŲ RINKINIO PASKELBIMO

Kauno technologijos universitetas 2012 m. konsoliduotą finansinių ataskaitų rinkinį paskelbė:

Eil. Nr.	2012 m. finansinių ataskaitų rinkinys	Paskelbta (Taip/Ne)	Paskelbimo data	Interneto svetainės adresas
1.	2012 m. konsoliduotas finansinių ataskaitų rinkinys	Taip	2013-04-25	www.ktu.lt/lt/apie_universiteta/dokumentai/dokumentai.asp

Rektorius

Petras Baršauskas

Neringa Štrimaitienė, tel. (8 37) 00 00 60, faks. (8 37) 32 41 44, el. p. neringa.strimaitiene@ktu.lt



KAUNO TECHNOLOGIJOS UNIVERSITETAS

Viešoji įstaiga, K. Donelaičio g. 73, 44029 Kaunas.
Tel. (8 37) 32 41 40 / 30 00 00, faks. (8 37) 32 41 44, <http://www.ktu.lt>, el. p. ktu@ktu.lt
Duomenys kaupiami ir saugomi Juridinių asmenų registre, kodas 111950581, PVM mokėtojo kodas LT119505811

Lietuvos Respublikos Finansų ministerijos
Turto valdymo departamentu

2013-04-25 Nr. *DVL-92-172*

DĖL UNIVERSITETO KONSOLIDUOTO METINIO ATASKAITŲ RINKINIO PATEIKIMO

Siunčiame Kauno technologijos universiteto konsoliduotą metinį finansinių ataskaitų rinkinį.

Rektorius

Petras Baršauskas

Neringa Štrimaitienė, tel. (8 37) 30 00 60, fax. (8 37) 32 41 44, el .p. neringa.strimaitiene@ktu.lt

TURINYS

Kauno technologijos universiteto finansinės būklės ataskaita	1
Kauno technologijos universiteto veiklos rezultatų ataskaita	3
Kauno technologijos universiteto grynojo turto pokyčių ataskaita	4
Kauno technologijos universiteto pinigų srautų ataskaita	5
Kauno technologijos universiteto finansinių ataskaitų aiškinamasis raštas	7
I. Bendroji dalis	7
II. Apskaitos politika	8
III. Pastabos	16
Kauno technologijos universiteto finansinių ataskaitų aiškinamojo rašto priedai	23

KAUNO TECHNOLOGIJOS UNIVERSITETAS
KONSOLIDUOTŲJŲ FINANSINIŲ ATASKAITŲ RINKINYS
 111950581, K. Donelaičio g. 73, LT-44029 Kaunas

FINANSINĖS BŪKLĖS ATASKAITA
PAGAL 2012 M. GRUODŽIO 31D. DUOMENIS

2013.04.05 Nr. 2013/01
 (data)

Pateikimo valiuta ir tikslumas: tūkstančiais litų

Eil. Nr.	Straipsniai	Pastabos Nr.	Paskutinė ataskaitinio laikotarpio diena	Paskutinė praėjusio ataskaitinio laikotarpio diena
A.	ILGALAIKIS TURTAS		221282,7	192304,8
I.	Nematerialusis turtas	1	2760,4	2272,7
I.1	Plėtros darbai			
I.2	Programinė įranga ir jos licencijos		2085,3	1219,3
I.3	Kitas nematerialusis turtas		657,6	898,8
I.4	Nebaigti projektai ir išankstiniai mokėjimai		17,5	154,6
I.5	Prestižas			
II.	Ilgalaikis materialusis turtas	2	218359,4	189940,6
II.1	Žemė			
II.2	Pastatai		76181,2	76132,9
II.3	Infrastruktūros ir kiti statiniai		2808,1	2509,3
II.4	Nekilnojamosios kultūros vertybės		52603,4	48020,3
II.5	Mašinos ir įrenginiai		35271,4	30668,4
II.6	Transporto priemonės		40,2	92,9
II.7	Kilnojamosios kultūros vertybės		352,9	210,8
II.8	Baldai ir biuro įranga		8850,6	9566,4
II.9	Kitas ilgalaikis materialusis turtas		7295,8	9524,0
II.10	Nebaigta statyba ir išankstiniai mokėjimai		34955,8	13215,6
III.	Ilgalaikis finansinis turtas	3	162,9	91,5
IV.	Kitas ilgalaikis turtas		0	0
B.	BIOLOGINIS TURTAS		0	0
C.	TRUMPALAIKIS TURTAS		61287,9	38171,9
I.	Atsargos	4	996,3	1502,9
I.1	Strateginės ir neliečiamosios atsargos		0	0
I.2	Medžiagos, žaliavos ir ūkinis inventorių		589,2	554,6
I.3	Nebaigta gaminti produkcija ir nebaigtos vykdyti sutartys		2,3	25,0
I.4	Pagaminta produkcija, atsargos, skirtos parduoti (perduoti)		404,3	921,8
I.5	Ilgalaikis materialusis ir biologinis turtas, skirtas parduoti		0,5	1,5
II.	Išankstiniai apmokėjimai	5	2692,2	1047,2
III.	Per vienus metus gautinos sumos	6	23149,3	16714,7
III.1	Gautinos trumpalaikės finansinės sumos		55	0
III.2	Gautini mokesčiai ir socialinės įmokos		0	0
III.3	Gautinos finansavimo sumos		5281,3	141,8
III.4	Gautinos sumos už turto naudojimą, parduotas prekes, turta,		7498,4	7693,5
III.5	Sukauptos gautinos sumos		9925,7	8599,4
III.6	Kitos gautinos sumos		388,9	280,0
IV.	Trumpalaikės investicijos		28,2	

Eil. Nr.	Straipsniai	Pastabos Nr.	Paskutinė ataskaitinio laikotarpio diena	Paskutinė praėjusio ataskaitinio laikotarpio diena
V.	Pinigai ir pinigų ekvivalentai	7	34421,9	18907,1
	IŠ VISO TURTO:		282570,6	230476,7
D.	FINANSAVIMO SUMOS	8	176967,7	144456,4
I.	Iš valstybės biudžeto		108279,3	105649,0
II.	Iš savivaldybės biudžeto		0	0
III.	Iš Europos Sąjungos, užsienio valstybių ir tarptautinių organizacijų		66779,6	34940,6
IV.	Iš kitų šaltinių		1908,8	3866,8
E.	ĮSIPAREIGOJIMAI		27114,7	23548,8
I.	Ilgalaikiai įsipareigojimai	9	775,3	740,3
I.1	Ilgalaikiai finansiniai įsipareigojimai		0	0
I.2	Ilgalaikiai atidėjiniai		0	0
I.3	Kiti ilgalaikiai įsipareigojimai		775,3	740,3
II.	Trumpalaikiai įsipareigojimai	10	26339,4	22808,5
II.1	Ilgalaikių atidėjinių einamųjų metų dalis ir trumpalaikiai atidėjiniai		0	0
II.2	Ilgalaikių įsipareigojimų einamųjų metų dalis		0	0
II.3	Trumpalaikiai finansiniai įsipareigojimai		0	0
II.4	Mokėtinos subsidijos, dotacijos ir finansavimo sumos		0	0
II.5	Mokėtinos sumos į Europos Sąjungos biudžetą		0	0
II.6	Mokėtinos sumos į biudžetus ir fondus		73,1	77,6
II.6.1	Gražintinos finansavimo sumos	11	5,2	0,0
II.6.2	Kitos mokėtinos sumos biudžetui		67,9	77,6
II.7	Mokėtinos socialinės išmokos		0,4	
II.8	Gražintini mokesčiai, įmokos ir jų permokos			
II.9	Tiekėjams mokėtinos sumos	12	8909,5	5908,5
II.10	Su darbo santykiais susiję įsipareigojimai	13	63,3	47,5
II.11	Sukauptos mokėtinos sumos	14	7656	6691,7
II.12	Kiti trumpalaikiai įsipareigojimai	15	9637,1	10083,2
F.	GRYNASIS TURTAS		78488,2	62471,5
I.	Dalininkų kapitalas	23	27098,2	0
II.	Rezervai		22974,4	16679,7
II.1	Tikrosios vertės rezervas		22974,4	16679,7
II.2	Kiti rezervai		0	0
III.	Nuosavybės metodo įtaka	3	-18,2	-89,7
IV.	Sukauptas perviršis ar deficitas		28433,8	45881,5
IV.1	Einamųjų metų perviršis ar deficitas	24	-17447,7	2879,5
IV.2	Ankstesnių metų perviršis ar deficitas		45881,5	43002,0
G.	MAŽUMOS DALIS			
	IŠ VISO FINANSAVIMO SUMŲ, ĮSIPAREIGOJIMŲ, GRYNOJO TURTO IR MAŽUMOS DALIES:		282570,6	230476,7

Rektorius

Vyriausioji buhalterė



Petras Baršauskas

Neringa Štrimaitienė

KAUNO TECHNOLOGIJOS UNIVERSITETAS
KONSOLIDUOTŲJŲ FINANSINIŲ ATASKAITŲ RINKINYS
 111950581, K. Donelaičio g. 73, LT-44029 Kaunas

VEIKLOS REZULTATŲ ATASKAITA

PAGAL 2012 M. GRUODŽIO 31 D. DUOMENIS

2013-04-05 Nr. 2013/02
(data)

Pateikimo valiuta ir tikslumas: tūkstančiais litų

Eil. Nr.	Straipsniai	Pastabos Nr.	Ataskaitinis laikotarpis	Praėjęs ataskaitinis laikotarpis
A.	PAGRINDINĖS VEIKLOS PAJAMOS		182601,6	189197,7
I.	FINANSAVIMO PAJAMOS		141878,8	146662,9
I.1.	Iš valstybės biudžeto		112747,5	123979,1
I.2.	Iš savivaldybių biudžetų		25	20,7
I.3.	Iš ES, užsienio valstybių ir tarptautinių organizacijų lėšų		26555,5	21670,3
I.4.	Iš kitų finansavimo šaltinių		2550,8	992,8
II.	MOKESČIŲ IR SOCIALINIŲ ĮMOKŲ PAJAMOS			
III.	PAGRINDINĖS VEIKLOS KITOS PAJAMOS	16	40722,8	42534,8
III.1.	Pagrindinės veiklos kitos pajamos		40722,8	42534,8
III.2.	Pervestinių pagrindinės veiklos kitų pajamų suma			
B.	PAGRINDINĖS VEIKLOS ŠAUNAUDOS		187827,9	185671,4
I.	DARBO UŽMOKESČIO IR SOCIALINIO DRAUDIMO	18	110117	107074,8
II.	NUSIDĖVĖJIMO IR AMORTIZACIJOS	24	14927,5	24990,6
III.	KOMUNALINIŲ PASLAUGŲ IR RYŠIŲ	19	8355,2	9513,6
IV.	KOMANDIRUOČIŲ		4491,4	3528,1
V.	TRANSPORTO		352,2	350,9
VI.	KVALIFIKACIJOS KĖLIMO		970,5	343,4
VII.	PAPRASTOJO REMONTO IR EKSPLOATAVIMO		5428,6	6158,8
VIII.	NUVERTĖJIMO IR NURĄŠYTŲ SUMŲ	24	12389,2	192,9
IX.	SUNAUDOTŲ IR PARDUOTŲ ATSARGŲ SAVIKAINA		4850,8	5494,6
X.	SOCIALINIŲ ĮSMOKŲ		11343,1	11372,1
XI.	NUOMOS		722,7	1258,4
XII.	FINANSAVIMO		627,7	1320,1
XIII.	KITŲ PASLAUGŲ		10942,8	10033,4
XIV.	KITOS	20	2309,2	4039,7
C.	PAGRINDINĖS VEIKLOS PERVERŠIS AR DEFICITAS		-5226,3	3526,3
D.	KITOS VEIKLOS REZULTATAS	17	-72,5	-691,1
I.	KITOS VEIKLOS PAJAMOS		2151,5	1785,8
II.	PERVESTINOS Į BIUDŽETĄ KITOS VEIKLOS PAJAMOS			-11,6
III.	KITOS VEIKLOS ŠAUNAUDOS	24	2224	2465,3
E.	FINANSINĖS IR INVESTICINĖS VEIKLOS REZULTATAS	21	-4367,4	44,3
F.	APSKAITOS POLITIKOS KEITIMO IR ESMINIŲ APSKAITOS KLAIDŲ TAISYMO ĮTAKA			
G.	PELNO MOKESTIS			
H.	GRYNASIS PERVERŠIS AR DEFICITAS PRIEŠ NUOSAVYBĖS METODO ĮTAKĄ	24	-9666,2	2879,5
I.	NUOSAVYBĖS METODO ĮTAKA	3	71,5	-103,3
J.	GRYNASIS PERVERŠIS AR DEFICITAS		-9594,7	2776,2
I.	TENKANTIS KONTROLIUOJANČIAJAM SUBJEKTUI		-9594,7	2776,2
II.	TENKANTIS MAŽUMOS DALIAI			

Rektorius

Petras Baršauskas

Vyriausioji buhalterė

Neringa Štrimaitienė

KAUNO TECHNOLOGIJOS UNIVERSITETAS

111950581, K. Donelaičio g. 73, LT-44029 Kaunas

GRYNOJO TURTO POKYČIŲ ATASKAITA*
KONSOLIDUOTŲJŲ FINANSINIŲ ATASKAITŲ RINKINYS
PAGAL 2012 M. GRUODŽIO 31 D. DUOMENIS

2013-04-05 Nr. 2013/03

(data)

Pateikimo valiuta ir tikslumas: tūkstančiais litų

Eil. Nr.	Straipsniai	Pastabos Nr.	Tenka kontroliuojančiam subjektui					Iš viso	Mažumos dalis
			Dalininkų kapitalas	Tikrosios vertės rezervas	Kiti rezervai	Nuosavybės metodo įtaka	Sukauptas perviršis ar deficitas prieš nuosavybės metodo įtaką		
1	2	3	4	5	6	7	8	9	10
1.	Likutis 2010 m. gruodžio 31 d.			16167,2		13,6	42924,5	59105,3	
2.	Perimto ilgalaikio turt iš kito viešojo sektoriaus subjekto įtaka		x		x	x	x		x
3.	Perduoto arba parduoto ilgalaikio turto kitam subjektui įtaka		x		x	x	x		x
4.	Kitos rezervų padidėjimo (sumažėjimo) sumos		x	512,5	x	x		512,5	x
5.	Kiti sudaryti rezervai		x	x		x	x		x
6.	Kiti panaudoti rezervai		x	x		x	x		x
7.	Dalininkų (nuosavo) kapitalo padidėjimo (sumažėjimo) sumos			x	x	x	x		
8.	Ataskaitinio laikotarpio grynas perviršis ar deficitas		x	x	x	-103,3	2879,5	2776,2	
9.	Likutis 2011 m. gruodžio 31 d.			16679,7		-89,7	45881,5	62471,5	
10.	Perimto ilgalaikio turt iš kito viešojo sektoriaus subjekto įtaka		x		x	x	x		x
11.	Perduoto arba parduoto ilgalaikio turto kitam subjektui įtaka		x		x	x	x		x
12.	Kitos rezervų padidėjimo (sumažėjimo) sumos		x	6294,7	x	x	-7781,5	-1486,8	x
13.	Kiti sudaryti rezervai		x	x		x	x		x
14.	Kiti panaudoti rezervai		x	x		x	x		x
15.	Dalininkų kapitalo padidėjimo (sumažėjimo) sumos		27098,2	x	x			27098,2	
16.	Ataskaitinio laikotarpio grynas perviršis ar deficitas		x	x	x	71,5	-9666,2	-9594,7	
17.	Kiti konsolidavimo pokyčiai								
18.	Likutis 2012 m. gruodžio 31 d.		27098,2	22974,4		-18,2	28433,8	78488,2	

Rektorius

Vyriausioji buhalterė

Petras Baršauskas

Neringa Štrimaitienė

KAUNO TECHNOLOGIJOS UNIVERSITETAS
KONSOLIDUOTŲJŲ ATASKAITŲ RINKINYS
 1119580581, K. Donelaičio g. 73, LT-44029 Kaunas

PINIGŲ SRAUTŲ ATASKAITA
PAGAL 2012 M. GRUODŽIO 31 D. DUOMENIS

2013-04-05 Nr. 2013/04
 (data)


Pateikimo valiuta ir tikslumas: tūkstančiais litų

Eil. Nr.	Straipsniai	Pastabos Nr.	Ataskaitinis laikotarpis			Prėjęs ataskaitinis laikotarpis		
			Tiesioginiai pinigų srautai	Netiesioginiai pinigų srautai	Iš viso	Tiesioginiai pinigų srautai	Netiesioginiai pinigų srautai	Iš viso
1	2	3	4	5	6	7	8	9
A.	PAGRINDINĖS VEIKLOS PINIGŲ SRAUTAI		14033,3	0	14033,3	9081,8	0,0	9081,8
I.	Iplaukos		155726,8	34955,3	190682,1	181545,1	38647,2	220192,3
I.1.	Finansavimo sumos kitoms išlaidoms ir atsargoms:		107769,9	34955,3	142725,2	84503,8	38647,2	123151,0
I.1.1.	Iš valstybės biudžeto		74504	34955,3	109459,3	71016,1	38647,2	109663,3
I.1.2.	Iš savivaldybės biudžeto		27,9		27,9	22,8		22,8
I.1.3.	Iš ES, užsienio valstybių ir tarptautinių organizacijų		32667,2		32667,2	13135,9		13135,9
I.1.4.	Iš kitų šaltinių		570,8		570,8	329,0		329,0
I.2.	Iš mokesčių							
I.3.	Iš socialinių įmokų							
I.4.	Už suteiktas paslaugas iš pirkėjų		45718,8		45718,8	49761,5		49761,5
I.5.	Už suteiktas paslaugas iš biudžeto					46054,5		46054,5
I.6.	Gautos palūkanos							
I.7.	Kitos įplaukos		2238,1		2238,1	1225,3		1225,3
II.	Pervestos lėšos			0	12854,6	49121,9	0,0	49121,9
II.1.	Iš valstybės biudžeto		3573,7		3573,7	44636,4		44636,4
II.2.	Iš savivaldybių biudžetų		5,6		5,6	13,9		13,9
II.3.	ES, užsienio valstybėms ir tarptautinėms organizacijoms					171,1		171,1
II.4.	Iš kitų išteklių fondų		115,7		115,7			
II.5.	Viešojo sektoriaus subjektams		8512,7		8512,7	3183,7	0,0	3183,7
II.6.	Kitiems subjektams		646,9		646,9	1116,8		1116,8
III.	Išmokos		128838,9	34955,3	163794,2	123341,4	38647,2	161988,6
III.1.	Darbo užmokesčio ir socialinio draudimo		84152,6	26054,6	110207,2	80058,8	27152,0	107210,8
III.2.	Komunalinių paslaugų ir ryšių		4861,5	5878	10739,5	4935,3	5565,1	10500,4
III.3.	Komandiruočių		4496,8		4496,8	3579,5		3579,5
III.4.	Transporto		292,2	9,8	302	330,9	3,0	333,9
III.5.	Kvalifikacijos kėlimo		967,1		967,1	338,0		338,0
III.6.	Paprastojo remonto ir eksploatavimo		3409,1	1276,6	4685,7	2771,9	2763,2	5535,1
III.7.	Atsargų įsigijimo		5365,6	1046,3	6411,9	5870,5	964,0	6834,5
III.8.	Socialinių išmokų		11342,7		11342,7			
III.9.	Nuomos		613	5,6	618,6	1580,3		1580,3
III.10.	Kitų paslaugų įsigijimo		10691,2	684,4	11375,6	9435,1	609,2	10044,3
III.11.	Sumokėtos palūkanos							
III.12.	Kitos išmokos		2647,1		2647,1	14441,1	1590,7	16031,8
B.	INVESTICINĖS VEIKLOS PINIGŲ SRAUTAI		44657,7	1087,2	45744,9	32843,4	908,2	33751,6
I.	Ilgalaikio turto (išskyrus finansinį) ir biologinio turto įsigijimas		44685,9	1087,2	45773,1	32867,9	908,2	33776,1
II.	Ilgalaikio turto (išskyrus finansinį) ir biologinio turto perleidimas					24,5		24,5
III.	Ilgalaikio finansinio turto įsigijimas							
IV.	Ilgalaikio finansinio turto perleidimas:							
V.	Terminuotų indėlių (padidėjimas) sumažėjimas		-28,2		-28,2			
VI.	Kiti investicinės veiklos pinigų srautai							
C.	FINANSINĖS VEIKLOS PINIGŲ SRAUTAI		46147,3	1087,2	47234,5	23059,5	908,2	23967,7
I.	Iplaukos iš gautų paskolų							
II.	Gautų paskolų gražinimas							
III.	Finansinės nuomos (lizingo) įsipareigojimų apmokėjimas							
IV.	Gautos finansavimo sumos ilgalaikiam ir biologiniam turtui įsigyti:		46001,5	1087,2	47088,7	27720,5	908,2	28628,7

Eil. Nr.	Straipsniai	Pastabos Nr.	Ataskaitinis laikotarpis			Praėjęs ataskaitinis laikotarpis		
			Tiesioginiai pinigų srautai	Netiesioginiai pinigų srautai	Iš viso	Tiesioginiai pinigų srautai	Netiesioginiai pinigų srautai	Iš viso
1	2	3	4	5	6	7	8	9
IV.1	Iš valstybės biudžeto		13523,7	1087,2	14610,9	8062,4	908,2	8970,6
IV.2	Iš savivaldybės biudžeto							
IV.3	Iš ES, užsienio valstybių ir tarptautinių organizacijų		32452,9		32452,9	19353,1		19353,1
IV.4	Iš kitų šaltinių		24,9		24,9	305,0		305,0
V.	Gražintos finansavimo sumos ilgalaikiam ir biologiniam turtui įsigyti		-19,9		-19,9	4682,7		4682,7
VI.	Gauti dividendai							
VII.	Kiti finansinės veiklos pinigų srautai		165,7		165,7	21,7		21,7
D.	VALIUTOS KURSŲ PASIKEITIMO ĮTAKA PINIGŲ IR PINIGŲ EKVIVALENTŲ LIKUČIUI		-8,1		-8,1	10,3		10,3
	Pinigų ir pinigų ekvivalentų padidėjimas (sumažėjimas)		15514,8		15514,8	691,8		691,8
	Pinigai ir pinigų ekvivalentai ataskaitinio laikotarpio pradžioje		18907,1		18907,1	19598,9		19598,9
	Pinigai ir pinigų ekvivalentai ataskaitinio laikotarpio pabaigoje		34421,9		34421,9	18907,1		18907,1

Rektorius

Vyriausioji buhalterė



Petras Baršauskas

Neringa Štrimaitienė



KAUNO TECHNOLOGIJOS UNIVERSITETAS

AIŠKINAMASIS RAŠTAS PRIE 2012 M. KONSOLIDUOTOS FINANSINĖS ATASKAITOS

I. BENDROJI DALIS

Kauno technologijos universiteto (toliau – Universiteto) konsoliduotų finansinių ataskaitų rinkinys apima VŠĮ Kauno technologijos universiteto, BĮ Valstybinio Kauno radijo matavimų technikos mokslinio tyrimo instituto “Lira” ir VŠĮ Kauno technologijos universiteto Gimnazijos finansinių ataskaitų rinkinius.

Kauno technologijos universitetas (toliau – Universitetas) yra kilęs iš 1920 m. įsteigtų Aukštųjų kursų, kurie 1922 m. vasario 16 d. buvo pertvarkyti į Lietuvos universitetą, 1930 m. pavadintą Vytauto Didžiojo universitetu, 1940 m. Kauno universitetu, o 1944 m. – Kauno valstybiniu Vytauto Didžiojo universitetu. 1950 m. Universiteto techniškujų fakultetų pagrindu įkurtas Kauno politechnikos institutas, kuris 1990 m. spalio 31 d. tapo Kauno technologijos universitetu.

Kauno technologijos universitetas (toliau - Universitetas) Lietuvos Respublikos juridinių asmenų registre įregistruotas 1999 m. vasario 4 d. kaip valstybinė biudžetinė įstaiga, pažymėjimo Nr. 007646. Vadovaujantis 2010 m. lapkričio 30 d. Lietuvos Respublikos Seimo nutarimu Nr. XI-1194, 2011 m. gegužės 18 d. Universitetas kaip valstybinė aukštoji mokykla buvo pertvarkyta į viešąją įstaigą ir šis statusas įregistruotas Lietuvos Respublikos juridinių asmenų registre. Įstaigos kodas 111950581, buveinės adresas: K. Donelaičio g. 73, LT- 44029 Kaunas.

Universitetas yra pridėtinės vertės mokesčio (PVM) mokėtojas nuo 1994 m. gegužės 1 d., pažymėjimo Nr. 20036850. PVM mokėtojo kodas LT119505811.

Universiteto steigėjas yra Lietuvos Respublikos Seimas.

Universitetas yra viešasis juridinis asmuo, veikiantis kaip viešoji įstaiga, turi antspaudą su valstybės herbu ir savo pavadinimu.

Universitetas yra Lietuvos mokslo, technologijų ir inovacijų ugdymo centras, neatskiriama Europos ir pasaulio akademinės bendruomenės dalis. Universitetas turi autonomiją, apimančią akademinę, administracinę, ūkio ir finansų tvarkymo veiklą, grindžiamą savivaldos principu, akademinę laisvę, pagarba žmogaus teisėms ir apibrėžtą Lietuvos Respublikos Konstitucijoje ir konstitucinėje doktrinoje bei Didžiojoje Europos universitetų chartijoje.

Universitetas vykdo studijas, teikiančias asmeniui moksliniais tyrimais grindžiamą, šiuolaikinį pažinimo ir technologijų lygį atitinkantį aukštąjį universitetinį išsilavinimą, darniai plėtoja įvairių sričių mokslinį pažinimą ir kuria naujas mokslo žinias, vykdo aukšto lygio mokslinius tyrimus ir eksperimentinę plėtrą, rengia mokslininkus, skatina pažangią šalies raidą bendradarbiaujant su visuomenės ir ūkio partneriais, plėtoja inovacijų diegimą, technologijų kūrimą ir perdavimą.

Universiteto pagrindinės veiklos rūšys – aukštasis universitetinis mokslas, moksliniai tyrimai ir taikomoji veikla, darbuotojų kvalifikacijos tobulinimas, inovacijų diegimas ir technologinių paslaugų teikimas, kitos veiklos rūšys – leidyba, patalpų, ilgalaikio ir trumpalaikio turto nuoma, poilsio bazių veikla, svečių namų paslaugos ir kitos veiklos, reikalingos Universiteto misijai, tikslams ir uždaviniams įgyvendinti.

Universitetui suteiktas paramos gavėjo statusas, todėl jis gali gauti paramą iš fizinių ir juridinių asmenų.

Universiteto vidutinis darbuotojų skaičius 2012 m. gruodžio 31 d. - 2764 (2764).

Valstybinio Kauno radijo matavimų technikos mokslinio tyrimo institutas "Lira" (toliau – Institutas) juridinių asmenų registre įregistruotas 1990 m. gruodžio 10 d. kaip valstybinė biudžetinė įstaiga, pažymėjimo Nr. 766. Įstaigos kodas 3215056, buveinės adresas: Savanorių pr.271, Kaunas. Įmonė perregistruota 2004 m. spalio 15 d. Reg. Nr. 014651 Valstybės įmonės registrų centro Kauno filiale. Įstaigos kodas 111951879. Institutas yra pridėtinės vertės mokesčio (PVM) mokėtojas nuo 2004 m. lapkričio 16 d., pažymėjimo Nr. 20040376. PVM mokėtojo kodas LT119518716.

2002 m. rugpjūčio 21 d. Lietuvos Respublikos Vyriausybės nutarimu Nr. 1323 "Dėl valstybės mokslo įstaigos valstybinio Kauno radijo matavimų technikos instituto "Lira" steigėjo funkcijų perdavimo Kauno technologijos universitetui" šio instituto steigėjo funkcijos buvo perduotos Universitetui.

2009 m. gruodžio 23 d. Lietuvos Respublikos Vyriausybės nutarimu Nr. 1753 "Dėl valstybės mokslo įstaigos valstybinio Kauno radijo matavimų technikos instituto "Lira" likvidavimo" Universitetui pavesta atlikti visus veiksmus, susijusius su šios įstaigos likvidavimu.

2010 m. birželio 10 d. JAR įregistruotas įmonės likvidacinis statusas.

Instituto veikla – technikos mokslų tiriamieji ir taikomieji darbai. Institutas mokslinės veiklos nevykdo, kadangi nebeliko mokslinės bazės. Pajamos uždirbamos iš paslaugų (elektros energijos teikimo per savo abonementą), teikimo įmonėms įsikūrusioms buvusios VKRMTMTI "Lira" teritorijoje

Instituto vidutinis darbuotojų skaičius 2012 m. gruodžio 31 d. - 6 (6).

Kauno technologijos universiteto gimnazija (toliau - Gimnazija) įsteigta 1989 metais. Gimnazijos statusas 1992 m. gegužės 5 d.. Juridinių asmenų registre įregistruota 1995 m. rugsėjo 4 d. kaip valstybinė biudžetinė įstaiga, įstaigos kodas 9099483, buveinės adresas: Studentų g. 65, LT 51369, Kaunas. Įstaiga perregistruota 2004 m. lapkričio 24 d. kaip valstybinė viešoji įstaiga, pažymėjimo Nr. 028933, įstaigos kodas 190994836. Gimnazija near pridėtinės vertės mokesčio (PVM) mokėtoja.

Iki 2009 m. gruodžio 31 d. Gimnazijos steigėjai buvo LR Švietimo ir mokslo ministerija ir Kauno technologijos universitetas. 2009 m. rugsėjo 9 d. Lietuvos Respublikos vyriausybės nutarimu Nr. 1114 "Dėl viešosios įstaigos Kauno technologijos universiteto gimnazijos turtinių ir neturtinių teisių įgyvendinimo" Gimnazijos steigėjo funkcijos perduotos Universitetui.

Pagrindinė Gimnazijos veiklos sritis – švietimas. Gimnazija teikia pagrindinį ir vidurinį išsilavinimą, vykdo kultūrinį ir neformalųjį švietimą. Pajamos uždirbamos teikiant viešas paslaugas moksleiviams (testavimas, stojamieji egzaminai, edukacinės programos ir kt.)

Gimnazijos vidutinis darbuotojų skaičius 2012 m. gruodžio 31 d. – 46 (44).

Universitetas be Kauno radijo matavimų technikos mokslinio tyrimo instituto "Lira" ir Kauno technologijos universiteto Gimnazijos kontroliuoja dar vieną viešąją įstaigą – KTU aplinkos ir švartų technologijų centrą (likviduojamos įstaigos statusas). Universitetas turi investicijų į šiuos asocijuotuosius subjektus: VŠĮ KTU regioninį mokslo parką, VŠĮ Lietuvos regioninių tyrimų institutą, VŠĮ Kauno aukštųjų ir informacinių technologijų parką, VŠĮ Kauno regioninę energetikos agentūrą, VŠĮ Panevėžio mokslo ir technologijų parką. Universitetas yra dviejų viešųjų įstaigų dalininkas, t. y. VŠĮ Panevėžio mechatronikos centro ir VŠĮ Rekreacijos, turizmo ir sporto mokslo parko, ir šių subjektų dalyvių susirinkime turi mažiau nei 20% balsų, todėl reikšmingo poveikio šioms subjektams nedaro.

II. APSKAITOS POLITIKA

Finansinių ataskaitų parengimo pagrindas

Kauno technologijos universiteto 2012 metų finansinių ataskaitų rinkinys parengtas vadovaujantis Lietuvos Respublikos viešojo sektoriaus atskaitomybės įstatymu, VSAFAS ir kitais Lietuvos Respublikos teisės aktais, reglamentuojančiais viešojo sektoriaus subjektų finansinių ataskaitų parengimą.

Universitetas, rengdamas metinę finansinę ataskaitą, taip pat vadovavosi rektoriaus 2009 m. gruodžio 30 d. įsakymu Nr. A-737 patvirtinta Universiteto apskaitos politika, rektoriaus 2012 m. rugšėjo 5 d. įsakymu Nr. A-652 patvirtintu apskaitos vadovu bei rektoriaus 2011 m. gruodžio 30 d. įsakymu Nr. A-918 patvirtintu sąskaitų planu.

Šis ataskaitų rinkinys parengtas ūkinių operacijų ir įvykių apskaitai taikant kaupimo principą bei taikant vienodus apskaitos metodus panašioms sandoriams ir kitiems įvykiams panašiomis aplinkybėmis.

Rengiant šį ataskaitų rinkinį reikšminga suma buvo laikoma tokia suma, kuri viršija 0,2 procento per finansinius metus gautų finansavimo sumų, t. y. 379,6 tūkst. litų

Apskaitos politikos tikslas ir apimtis

Pagrindinis Universiteto apskaitos politikos formavimo tikslas – reglamentuoti ir detalizuoti Universiteto apskaitą taip, kad gauti informaciją, reikalingą ekonominiams sprendimams priimti ir finansinėms, mokestinėms bei valdymo ataskaitoms parengti.

Valdymo apskaita skirta Universiteto valdymo sprendimams priimti, ji neregamentuota valstybiniu lygiu, yra konfidenciali ir reglamentuota Universiteto apskaitos politikos pagalba.

Finansų apskaita skirta Universiteto finansinės būklės parodymui pasinaudojant finansinės atskaitomybės ataskaitomis. Finansinių ataskaitų sudarymas, jų formatai, pateikimo terminai reglamentuojami valstybiniu lygiu, bet sudarymo procedūros yra Universiteto apskaitos politikos objektas.

Mokesčių apskaita skirta mokesčių bazei apskaičiuoti ir mokesčių sumos teisingumui įrodyti. Ji reglamentuota mokesčių teisės aktais, o Universiteto apskaitos politika turi užtikrinti tikslios ir teisingos mokesčių bazės apskaičiavimą ir patvirtinti mokesčių deklaracijų informaciją.

Biudžeto asignavimų apskaita turi atitikti valstybės biudžeto ir kitų asignavimų valdytojų keliamus reikalavimus.

Visos išvardytos apskaitos sritys remiasi tais pačiais apskaitos dokumentais, apskaitomos pagal tą patį sąskaitų planą, sudaromas tik vienas balansas, tačiau šios apskaitos sritys turi skirtingus tikslus, nevienodą metodologiją, todėl konkrečius apskaitos metodus ir būdus reikia pasirinkti taip, kad būtų pasiekti visi apskaitos tikslai.

Universitete yra vieninga ir metodiškai parengta buhalterinės apskaitos sistema, kurios duomenų pagrindu sudaroma finansinė ir valdymo atskaitomybė, mokesčių deklaracijos bei kitos ataskaitos, kuriose vieni rodikliai sisteminiu požiūriu kontroliuoja kitus.

Formuojant apskaitos politiką Universitete naudojamos nustatytos apskaitos taisyklės, apskaitos tvarkymo priemonės, būdai ir metodai, kurie yra glaudžiai susieti ir suderinti su Universiteto strateginiais veiklos tikslais.

Bendrieji apskaitos principai, metodai ir taisyklės

Universitetas, tvarkydamas buhalterinę apskaitą ir sudarydamas finansines ataskaitas, vadovaujasi šiais bendraisiais apskaitos principais: subjekto, veiklos tęstinumo, periodiškumo, pastovumo, piniginio mato, kaupimo, palyginimo, atsargumo, neutralumo, turto viršenybės prieš formą principais.

Universiteto finansiniai metai trunka 12 mėnesių. Jie prasideda sausio 1 d. ir baigiasi gruodžio 31 d.

Universiteto apskaita tvarkoma dvejetainiu įrašu.

Universitete apskaita tvarkoma ir apskaitos dokumentai surašomi naudojant Lietuvos Respublikos piniginių vienetą – litą, o prireikus – ir litą, ir užsienio valiutą. Ūkiniai įvykiai ir ūkinės operacijos, kurių buvimas ir atlikimas ar rezultatų įforminimas LR teisės aktų nustatyta tvarka susijęs su užsienio valiuta, apskaitoje perskaičiuojamas į litus pagal Lietuvos banko nustatytą užsienio valiutos santykį, galiojantį ūkinio įvykio arba ūkinės operacijos atlikimo dieną. Visos ūkinės operacijos ir įvykiai apskaitoje registruojami litais ir centais, apvalinant iki šimtųjų lito dalių (dvejų skaitmenų po kablelio).

Apskaitos dokumentai surašomi ir apskaitos registrai sudaromi lietuvių kalba, o prireikus – ir lietuvių, ir užsienio kalba. Gauti dokumentai, kurie surašomi užsienio kalba, prireikus turi būti išversti į lietuvių kalbą.

Visos ūkinės operacijos ir įvykiai registruojami Universiteto sąskaitų plano sąskaitose, taikant Universiteto apskaitos politiką, parengtą pagal VSAFAS reikalavimus (nurodytus principus, metodus ir taisykles) atskiroms ūkinėms operacijoms ir įvykiams, finansinių ataskaitų elementams arba straipsniams ir apskaitos procedūroms.

Nematerialusis turtas

Nematerialusis turtas finansinėse ataskaitose yra parodomas įsigijimo savikaina, atėmus sukauptą amortizaciją ir nuvertėjimą. Išlaidos, patirtos po piršto ar susikurto nematerialiojo turto pirminio pripažinimo, didina nematerialiojo turto įsigijimo savikainą tik tais atvejais, kai galima patikimai nustatyti, kad patobulintas nematerialusis turtas teiks didesnę ekonominę naudą, t.y. kad atliktas esminis nematerialiojo turto pagerinimas.

Išankstiniai apmokėjimai už nematerialųjį turtą apskaitoje registruojami nematerialiojo turto sąskaitose.

Nematerialiojo turto amortizuojamoji vertė yra nuosekliai paskirstoma per visą nustatytą turto naudingo tarnavimo laiką tiesiogiai proporcingu metodu. Nematerialiojo turto vieneto amortizacija pradeda skaičiuoti nuo kito mėnesio, kai turtas pradamas naudoti, pirmos dienos ir nebeskaičiuojama nuo kito mėnesio, kai naudojamo nematerialiojo turto likutinė vertė sutampa su jo likvidacine verte, kai turtas perleidžiamas, nurašomas arba kai apskaičiuojamas ir užregistruojamas to turto vieneto nuvertėjimas, lygus jo likutinės vertės sumai, pirmos dienos.

Nematerialiojo turto naudingo tarnavimo laikas, nustatytas atsižvelgiant į sutartis ar kitas juridines teises, neturi būti ilgesnis už juridinių teisių galiojimo laikotarpį. Kitam nematerialiajam turtui Universiteto rektoriaus įsakymu nustatytos šis nematerialaus turto amortizacijos laikas:

1. Programinė įranga, jos licencijos ir techninė dokumentacija - 1 metai.
2. Kitas nematerialus turtas – 2 metai.

Ilgalaikis materialusis turtas

Ilgalaikis materialusis turtas, išskyrus kultūros ir kitas vertybes, finansinėse ataskaitose rodomas įsigijimo savikaina, atėmus sukauptą nusidėvėjimą ir nuvertėjimą, jei jis yra.

Kultūros vertybės po pirminio pripažinimo finansinėse ataskaitose rodomos tikraja verte (išskyrus kultūros vertybių rekonstravimo, konservavimo ir restauravimo išlaidas, kurios yra laikomos esminiu turto pagerinimu ir apskaitoje registruojamos kaip atskiras ilgalaikio materialiojo turto vienetas, didinant šio ilgalaikio materialiojo turto vertę). Kiekvienų finansinių metų pabaigoje kultūros vertybių tikroji vertė patikslinama. Tikrosios vertės pokytis (padidėjimas ir sumažėjimas) apskaitoje registruojamas tiesiogiai grynojo turto, tikrosios vertės rezervo sąskaitoje. Kultūros vertybėms nusidėvėjimas neskaičiuojamas.

Išankstiniai apmokėjimai už ilgalaikį materialųjį turtą apskaitoje registruojami tam skirtose

ilgalaikio materialiojo turto sąskaitose.

Neatlygintinai gautas ilgalaikis materialusis turtas ne iš viešojo sektoriaus subjekto registruojamas jo tikrąja verte pagal įsigijimo dienos būklę. Jei tikrosios vertės nustatyti negalima, ilgalaikis materialusis turtas registruojamas simboline vieno lito verte.

Neatlygintinai gautas ilgalaikis materialusis turtas iš viešojo sektoriaus subjekto registruojamas įsigijimo savikaina, sukauptas nusidėvėjimas ir nuvertėjimas (jei jis yra), pagal ilgalaikio materialiojo turto perdavimo dienos būklę.

Įsigytas ilgalaikis materialusis turtas už simbolinį mokestį registruojamas ilgalaikio turto materialiojo turto tikrąja verte, jei tikrąją vertę galima patikimai nustatyti, jei negalime nustatyti, tuomet – simboline vieno lito verte.

Ilgalaikio materialiojo turto nudėvimoji vertė yra nuosekliai paskirstoma per visą turto naudingo tarnavimo laiką. Ilgalaikio materialiojo turto vieneto nusidėvėjimas pradedamas skaičiuoti nuo kito mėnesio, kai turtas pradedamas naudoti, pirmos dienos. Nusidėvėjimas nebeskaičiuojamas nuo kito mėnesio, kai naudojamo ilgalaikio materialiojo turto likutinė vertė sutampa su jo likvidacine verte, kai turtas perleidžiamas, nurašomas arba kai apskaičiuojamas ir užregistruojamas to turto vieneto nuvertėjimas, lygus jo likutinės vertės sumai, pirmos dienos.

Ilgalaikio materialiojo turto nusidėvėjimas skaičiuojamas taikant tiesiogiai proporcingą (tiesinį) metodą pagal ilgalaikio materialiojo turto nusidėvėjimo normatyvus, patvirtintus rektoriaus įsakymu:

1. Kapitaliniai mūriniai pastatai – 100 metų;
2. Pastatai (tašytų rastų, surenkami, išardomi, moliniai ir kiti) – 10-35 metai;
3. Infrastruktūros ir kiti statiniai – 30 metų;
4. Mašinos ir įrenginiai – 5 – 10 metų;
5. Transporto priemonės – 3-5 metai;
6. Baldai ir biuro įranga – 4-7 metai;
7. Kitas ilgalaikis materialusis turtas – 5-8 metai.

Kai turtas parduodamas arba nurašomas, jo įsigijimo savikaina, sukauptas nusidėvėjimas ir, jei yra, nuvertėjimas nurašomi. Pardavimo pelnas ar nuostoliai parodomi atitinkamame veiklos rezultatų ataskaitos straipsnyje.

Ilgalaikio materialiojo turto rekonstravimas, remontas ar kiti darbai pripažįstami esminiu turto pagerinimu, jei padidina turto funkcijų apimtį arba pailgina turto naudingo tarnavimo laiką, arba iš esmės pagerina jo naudingąsias savybes. Šių darbų verte didinama ilgalaikio materialiojo turto įsigijimo savikaina ir (arba) patikslinamas likęs turto naudingo tarnavimo laikas. Jei atlikti darbai nepagerina naudingųjų ilgalaikio materialiojo turto savybių ar nepadidina turto funkcijų apimties, arba nepailgina jo naudingo tarnavimo laiko, jie nepripažįstami esminiu pagerinimu, o šių darbų vertė pripažįstama ataskaitinio laikotarpio sąnaudomis.

Atsargos

Finansinėse ataskaitose atsargos įvertintos – įsigijimo (pasigaminimo) savikaina ar grynąja galimo realizavimo verte, atsižvelgiant į tai, kuri iš jų mažesnė.

Apskaičiuodami atsargų, sunaudotų teikiant paslaugas, ar parduotų atsargų savikainą, Universitetas taiko konkrečių kainų metodą.

Atsargų sunaudojimas arba pardavimas apskaitoje registruojamas pagal nuolat apskaitomų atsargų būdą, kai buhalterinėje apskaitoje registruojama kiekviena su atsargų sunaudojimu arba pardavimu susijusi operacija.

Atiduotas naudoti ūkinis inventorių pripažįstamas sąnaudomis tą ataskaitinį laikotarpį, kurį jis atiduotas. Naudojamo inventoriaus apskaita kiekinė ir vertinė išraiška tvarkoma nebalansinėse sąskaitose.

Finansinis turtas

Universiteto finansinis turtas yra skirstomas ilgalaikį ir trumpalaikį. Ilgalaikiam finansiniam turtui priskiriama: po vienerių metų gautinos sumos; kitas ilgalaikis finansinis turtas. Trumpalaikiam finansiniam turtui priskiriama: per vienerius metus gautinos sumos; pinigai ir jų ekvivalentai; kitas trumpalaikis finansinis turtas.

Universiteto ilgalaikį finansinį turtą sudaro investicijos į kontroliuojamus viešojo sektoriaus subjektus, į kontroliuojamus ne viešojo sektoriaus subjektus, į asocijuotuosius ir kitus subjektus. Investicijos į kontroliuojamus viešojo sektoriaus subjektus parodomos taikant savikainos metodą - mokėtinos sumos dabartine verte arba perduodamo turto tikrąja verte. Investicijos į kontroliuojamus ne viešojo sektoriaus subjektus ir asocijuotus subjektus parodomos taikant nuosavybės metodą. Nuosavybės metodas – apskaitos metodas, kai investicija iš pradžių apskaitoje registruojama įsigijimo savikaina, o vėliau jos vertė didinama ar mažinama atsižvelgiant į ūkio subjekto, į kurį investuota, investuotojui tenkančios grynojo turto dalies pokyčius po įsigijimo. Universiteto veiklos rezultatų ataskaitoje rodoma ūkio subjektų, į kuriuos investuota, Universitetui tenkanti grynojo rezultato dalis.

Gautinos sumos

Gautinos sumos registruojamos tada, kada universitetas įgyja teisę gauti pinigus ar kitą finansinį turtą. Gautinos sumos pirminio pripažinimo metu yra įvertinamos įsigijimo savikaina.

Vėliau ilgalaikės gautinos sumos ataskaitose parodomos amortizuota savikaina, o trumpalaikės gautinos sumos ataskaitose parodomos įsigijimo savikaina, atėmus nuvertėjimo nuostolius.

Pinigai ir pinigų ekvivalentai

Pinigus sudaro pinigai banko sąskaitose. Išskiriamos atskiros sąskaitos skirtingos paskirties lėšoms registruoti apskaitoje (biudžetinės, nebiudžetinės, specialiosios).

Biudžetinių lėšų banko sąskaitoje apskaitomi Universitetui pervesti valstybės biudžeto asignavimai, kurie naudojami pagal Universitete patvirtintas sąmatas.

Specialiųjų lėšų banko sąskaitose apskaitomos Universiteto pajamos gautos iš juridinių ir fizinių asmenų už teikiamas paslaugas: už mokslą, bendrabučius, patalpų nuomą, komunalinius patarnavimus, knygas, leidybos ir kitas paslaugas. Specialiųjų lėšų sąskaitose sukauptas lėšas, išskyrus pridėtinės vertės mokestį, Universitetas perveda į valstybės izdo sąskaitą ne rečiau kaip kartą per mėnesį ir kiekvieno ketvirčio paskutinę darbo dieną. Pateikus užsakymą išdui, pagal nustatytus ekonominės klasifikacijos straipsnius, LR Finansų ministerija šiuos pinigus sugrąžina Universitetui kaip specialiosios programos lėšas.

Nebiudžetinių lėšų sąskaitose yra apskaitomos tikslinės paskirties lėšos, t.y. iš fizinių ir juridinių asmenų gautos lėšos tam tikriems pavedimams vykdyti. Šiose sąskaitose yra apskaitomos tarptautinės mokslo ir studijų programų lėšos, kitos valstybės institucijų tikslinės paskirties lėšos, įmonių stipendijos, rėmėjų parama, bei kitos lėšos (mecenatų fondai, ir kt.).

Universitetas turi ES finansinės paramos lėšas – tai Europos Sąjungos finansuojamų projektų lėšos.

Finansavimo sumos

Finansavimo sumos – Universiteto iš valstybės ir savivaldybių biudžeto, kitų išteklių fondų, Europos Sąjungos, Lietuvos ir užsienio paramos fondų gauti arba gautini pinigai arba kitas turtas, skirtas Universiteto tikslams ir programoms įgyvendinti. Finansavimo sumos apima ir Universiteto gautus arba gautinus pinigus, ir kitą turtą pavedimams vykdyti, kitas lėšas Universiteto išlaidoms dengti ir paramos būdu gautą turtą.

Universiteto gautos (gautinos) finansavimo sumos pagal paskirtį skirstomos į:

- finansavimo sumas nepiniginiam turtui įsigyti ir
- finansavimo sumas kitoms išlaidoms kompensuoti.

Finansavimo sumos nepiniginiam turtui įsigyti yra gaunamos kaip nemokamai gautas ilgalaikis

turtas arba atsargos, įskaitant paramą, arba kaip pinigai, skirti įsigyti ilgalaikį arba trumpalaikį nepiniginį turtą.

Finansavimo sumos kitoms išlaidoms dengti yra skirtos ataskaitinio laikotarpio išlaidoms (negautoms pajamoms) kompensuoti. Taip pat finansavimo sumomis, skirtomis kitoms išlaidoms kompensuoti, yra laikomos visos likusios finansavimo sumos, nepriskiriamos nepiniginiam turtui įsigyti.

Gautos (gautinos) ir panaudotos finansavimo sumos arba jų dalis pripažįstamos finansavimo pajamomis tais laikotarpiais, kuriais patiriamos su finansavimo sumomis susijusios sąnaudos.

Gautos ir perduotos kitiems viešojo sektoriaus subjektams finansavimo sumos, Universiteto sąnaudomis nepripažįstamos. Perdavus finansavimo sumas kitiems viešojo sektoriaus subjektams, mažinamos gautos finansavimo sumos.

Gautos ir perduotos privataus sektoriaus subjektams finansavimo sumos, įskaitant suteiktas subsidijas, registruojamos kaip Universiteto sąnaudos, kartu pripažįstant finansavimo, kuris buvo skirtas šiam tikslui, pajamas.

Universiteto apskaitoje finansavimo sąnaudomis perduotos sumos pripažįstamos tik tuomet, kai Universiteto kitiems viešojo sektoriaus subjektams perduoda savo uždirbtų pajamų lėšas.

Lėšos, kurias Universitetas pervedė į biudžetą ir susigražino kaip specialiosios programos lėšas, nėra laikomos finansavimo sumomis.

Finansiniai įsipareigojimai

Universiteto visi įsipareigojimai yra finansiniai ir skirstomi į ilgalaikius ir trumpalaikius. Ilgalaikiams finansiniams įsipareigojimams priskiriama:

- ilgalaikiai atidėjiniai (pvz., atidėjiniai dėl Universitetui iškeltų teisminių ieškinių, kai tikėtina, kad dėl jų baigties Universitetas turės sumokėti priteistas sumas);
- ilgalaikės finansinės skolos;
- kiti ilgalaikiai įsipareigojimai;

Trumpalaikiams finansiniams įsipareigojimams priskiriama:

- ilgalaikių atidėjinių einamųjų metų dalis ir trumpalaikiai atidėjiniai;
- ilgalaikių įsipareigojimų einamųjų metų dalis;
- trumpalaikės finansinės skolos;
- pervestinos finansavimo sumos;
- finansavimo sumos;
- pervestinos sumos į biudžetus, fondus ir kitiems subjektams;
- mokėtinos sumos, susijusios su vykdoma veikla;
- kiti trumpalaikiai finansiniai įsipareigojimai.

Pirminio pripažinimo metu finansiniai įsipareigojimai įvertinami įsigijimo savikaina. Vėliau šie įsipareigojimai įvertinami:

- ilgalaikiai finansiniai įsipareigojimai – amortizuota savikaina;
- trumpalaikiai finansiniai įsipareigojimai – įsigijimo savikaina.

Atidėjiniai

Atidėjiniai pripažįstami ir registruojami apskaitoje tada ir tik tada, kai dėl įvykio praeityje Universitetas turi dabartinę teisinę prievolę ar neatšaukiamą pasižadėjimą, ir tikėtina, kad jam įvykdyti bus reikalingi ištekliai, o įsipareigojimo suma gali būti patikimai įvertinta (pvz., jei Universitetui iškeltas ieškinys ir 90% tikėtina, kad Universitetas privalės sumokėti ieškovui priteistą sumą, turi būti suformuotas atidėjinys lygus tikėtina sumokėti sumai). Jei patenkinamos ne visos šios sąlygos, atidėjiniai nėra pripažįstami. Atidėjiniai yra peržiūrimi paskutinę kiekvieno ataskaitinio laikotarpio dieną ir koreguojami, atsižvelgiant į naujus įvykius ar aplinkybes, kad

parodytų tiksliausią dabartinį įvertinimą.

Finansinė nuoma (lizingas) ir veiklos nuoma

Nuomos sutartims taikomas turinio viršenybės prieš formą principas. Ar nuoma bus laikoma veiklos nuoma, ar finansine nuoma, priklauso ne nuo sutarties formos, o nuo jos turinio ir ekonominės prasmės.

Nuomos sandoriai grupuojami į veiklos nuomos ar finansinės nuomos (lizingo) sandorius, atsižvelgiant į tai, kiek turto nuosavybės teikiamos naudos ir rizikos tenka nuomotojui ir kiek nuomininkui.

Nuoma yra laikoma finansine nuoma, jei iš esmės visa su turto nuosavybe susijusi nauda ir didžioji dalis rizikos perduodama nuomininkui.

Nuoma laikoma veiklos nuoma, kai didžioji dalis su turto nuosavybe susijusios rizikos ir naudos neperduodama nuomininkui, o lieka nuomotojui. Nuomos įmokos pagal veiklos nuomos sutartį yra registruojamos apskaitoje kaip sąnaudos tolygiai (tiesiniu metodu) per nuomos laikotarpį.

Apskaitoje registruojamos finansinės nuomos įmokos yra padalinamos, išskiriant turto vertės dengimo sumą, palūkanas ir kitas įmokas (kompensuotinas nuomos sumas, neapibrėžtus nuomos mokesčius ir pan., jei tokie yra numatyti finansinės nuomos sutartyje). Palūkanos priskiriamos finansinės ir investicinės veiklos sąnaudoms ir apskaitoje yra registruojamos kaupimo principu t.y. registruojamos tą ataskaitinį laikotarpį už kurį apskaičiuojamos ateityje mokėtinos palūkanos. Finansinės nuomos būdu įsigyto ilgalaikio materialiojo turto nusidėvimoji vertė paskirstoma per visą jo naudingo tarnavimo laiką.

Pajamos

Pajamos Universitete skirstomos į pagrindinės veiklos, kitos veiklos ir finansinės – investicinės veiklos pajamas. Prie pagrindinės veiklos pajamų priskiriamos pajamos, gaunamos už universitetines studijas, už mokslinius tyrimus ir eksperimentinę plėtrą, tęstinį mokymą, įgytos kvalifikacijos kėlimą bei perkvalifikavimą, leidybą, bendrabučių vietų nuomą ir kitas trečiosioms šalims teikiamas paslaugas, išskyrus tas, kurios priskiriamos kitai veiklai. Prie kitos veiklos pajamų priskiriamos pajamos, gaunamos už svečių namų paslaugas, poilsio bazių veiklą, maitinimo paslaugas, patalpų, ilgalaikio ir trumpalaikio turto nuomą, nereikalingo, netinkamo naudoti ir susidėvėjusio turto pardavimą.

Pajamų apskaitai taikomas kaupimo principas. Finansavimo pajamos pripažįstamos tuo pačiu laikotarpiu, kai yra patiriamos su šiomis pajamomis susijusios sąnaudos. Registruojant visas su finansavimo pajamų pripažinimu susijusias operacijas, būtina nurodyti, kokios valstybės funkcijos ir kurios programos ir priemonės vykdymui buvo pripažintos finansavimo pajamos, panaudojant detalizuojančius požymius.

Pajamos, išskyrus finansavimo pajamas, pripažįstamos, kai tikėtina, jog Universitetas gaus su sandoriu susijusią ekonominę naudą, kai galima patikimai įvertinti pajamų sumą ir kai Universitetas gali patikimai įvertinti su pajamų uždirbimu susijusias sąnaudas. Pardavimų ir paslaugų pajamos registruojamos, atėmus PVM ir suteiktas nuolaidas.

Pajamomis laikoma tik Universiteto gaunama ekonominė nauda. Universiteto pajamomis nepripažįstamos trečiųjų asmenų vardu surinktos sumos, kadangi tai nėra Universiteto gaunama ekonominė nauda. Jei Universitetas yra atsakingas už tam tikrų sumų administravimą ir surinkimą, tačiau teisės aktų nustatyta tvarka privalo pervesti surinktas sumas į biudžetą ir neturi teisės šių sumų ar jų dalies atgauti tą patį ar vėlesniais ataskaitiniais laikotarpiais, tokios sumos ar jų dalis nėra Universiteto pajamos ir apskaitoje registruojamos kaip gautinos ir mokėtinos sumos.

Pajamos registruojamos apskaitoje ir rodomos finansinėse ataskaitose tą ataskaitinį laikotarpį, kurį yra uždirbamos, t.y. kurį suteikiamos viešosios paslaugos, atliekami darbai, parduodamos

prekės ar kt., nepriklausomai nuo pinigų gavimo momento.

Sąnaudos

Sąnaudos Universitete skirstomos į pagrindinės veiklos, kitos veiklos ir finansinės – investicinės veiklos sąnaudas. Sąnaudos apskaitoje pripažįstamos vadovaujantis kaupimo ir palyginamumo principais tuo ataskaitiniu laikotarpiu, kai uždirbamos su jomis susijusios pajamos, neatsižvelgiant į pinigų išleidimo laiką. Tais atvejais, kai per ataskaitinį laikotarpį padarytų išlaidų neįmanoma tiesiogiai susieti su konkrečių pajamų uždirbimu ir jos neduos ekonominės naudos ateinančiais ataskaitiniais laikotarpiais, šios išlaidos pripažįstamos sąnaudomis tą patį laikotarpį, kada buvo patirtos.

Sąnaudų dydis įvertinamas sumokėta arba mokėtina pinigų arba jų ekvivalentų suma. Tais atvejais, kai numatytas ilgas atsiskaitymo laikotarpis ir palūkanos nėra išskirtos iš bendros mokėtinos sumos, sąnaudų dydis įvertinamas diskontuojant atsiskaitymo sumą taikant rinkos palūkanų normą.

Sandoriai užsienio valiuta

Sandoriai užsienio valiuta pirminio pripažinimo metu registruojami apskaitoje pagal sandorio dieną galiojusį Lietuvos banko skelbiamą užsienio valiutos kursą. Valiutos kurso ir valiutos keitimo kurso skirtumas, susidaręs keičiant (perkant ar parduodant) valiutą, laikomas banko paslauga ir registruojamas kaip pagrindinės veiklos kitos sąnaudos.

Pajamos ir sąnaudos, atsirandančios dėl valiutos kurso pokyčių, priskiriamos prie finansinės ir investicinės veiklos. Šiame ataskaitų rinkinyje atlikta tokių pajamų ir sąnaudų tarpusavio užskaita ir parodytas tik perskaičiavimo dėl valiutos kursų pokyčių rezultatas.

Turto nuvertėjimas

Nuostoliai dėl turto nuvertėjimo apskaitoje pripažįstami pagal nuvertėjimo požymius. Sudarydamas finansinių ataskaitų rinkinį, Universitetas nustato, ar yra turto nuvertėjimo požymių. Jeigu yra vidinių ar išorinių nuvertėjimo požymių, Universitetas nustato turto atsiperkamąją vertę ir palygina ją su turto balansine verte.

Nuostoliai dėl turto nuvertėjimo apskaitoje registruojami apskaičiuotų nuostolių suma mažinant turto balansinę vertę bei ta pačia suma registruojant ataskaitinio laikotarpio pagrindinės arba kitos veiklos sąnaudas.

Turto nuvertėjimas nėra tolygus turto nurašymui. Turto nuvertėjimo atveju yra mažinama turto vieneto balansinė vertė, tačiau išsaugoma informacija apie turto įsigijimo savikainą, t.y. turto vieneto įsigijimo savikainą apskaitoje lieka tokia pati kaip iki nuvertėjimo nustatymo, o nuvertėjimas registruojamas atskiroje sąskaitoje. Turto nuvertėjimas apskaitoje yra registruojamas ne didesne verte nei turto balansinė vertė.

Kai vėlesnį ataskaitinį laikotarpį, pasikeitus aplinkybėms, atstatoma anksčiau pripažinta turto nuvertėjimo suma, turto balansinė vertė po nuvertėjimo atstatymo negali viršyti jo balansinės vertės, kuri būtų buvusi, jeigu turto nuvertėjimas nebūtų buvęs pripažintas.

Pripažinus ilgalaikio materialiojo ar nematerialiojo turto nuvertėjimo nuostolį, perskaičiuojamos būsiesiems ataskaitiniam laikotarpiams tenkančios turto nusidėvėjimo (amortizacijos) sumos, kad turto nudėvimoji (amortizuojamoji) vertė po nuvertėjimo būtų tolygiai paskirstyta per visą likusį jo naudingo tarnavimo laiką, t.y. nuvertėjimo suma nudėvima per likusį naudingo tarnavimo laiką, mažinant nusidėvėjimo sąnaudas.

Apskaitos klaidų taisymas

Einamuoju ataskaitiniu laikotarpiu gali būti pastebėtos klaidos, padarytos ir einamųjų, ir praėjusių ataskaitinių laikotarpių finansinėse ataskaitose.

Apskaitos klaida laikoma esmine, jei jos vienos vertinė išraiška arba kartu su kitų to

ataskaitinio laikotarpio klaidų vertinėmis išraiškomis yra didesnė nei 0,2 procento per finansinius metus gautų finansavimo sumų vertės.

Ir esminės, ir neesminės klaidos taisomos einamojo ataskaitinio laikotarpio finansinėse ataskaitose. Jei apskaitos klaida nėra esminė, jos taisymas registruojamas toje pačioje sąskaitoje, kurioje buvo užregistruota klaidinga informacija, ir rodomas toje pačioje veiklos rezultatų ataskaitos eilutėje, kurioje buvo pateikta klaidinga informacija. Jeigu apskaitos klaida esminė, jos taisymas registruojamas tam skirtoje sąskaitoje ir rodomas veiklos rezultatų ataskaitos straipsnyje „Apskaitos politikos keitimo ir esminių klaidų taisymo įtaka“.

Apskaitos politikos keitimas

Universitetas pasirinktą apskaitos politiką taiko nuolat arba gana ilgą laiką tam, kad būtų galima palyginti skirtingų ataskaitinių laikotarpių finansines ataskaitas. Tokio palyginimo reikia Universiteto finansinės būklės, veiklos rezultatų, grynojo turto ir pinigų srautų keitimosi tendencijoms nustatyti.

Universitetas pasirenka ir taiko apskaitos politiką remdamasis nuostatomis, pateiktomis 1-ajame VSAFAS „Finansinių ataskaitų rinkinio pateikimas“. Ūkinių operacijų bei ūkinių įvykių pripažinimo, apskaitos ar dėl jų atsirandančio turto, įsipareigojimų, finansavimo sumų, pajamų ir (arba) sąnaudų vertinimo apskaitoje pakeitimas yra laikomas apskaitos politikos keitimu.

Apskaitos politika keičiama dėl VSAFAS pasikeitimo arba jei kiti teisės aktai to reikalauja. Apskaitos politikos keitimas finansinėse ataskaitose parodomas taikant retrospektyvinį būdą, t.y. nauja apskaitos politika taikoma taip, lyg ji visada būtų buvusi naudojama, todėl pakeista apskaitos politika yra pritaikoma ūkinėms operacijoms ir ūkiniams įvykiams nuo jų atsiradimo. Poveikis, kurį daro apskaitos politikos keitimas einamojo ataskaitinio laikotarpio informacijai ir darytų ankstesnių ataskaitinių laikotarpių informacijai, registruojamas apskaitoje tą ataskaitinį laikotarpį, kurį apskaitos politika pakeičiama ir parodomas einamojo ataskaitinio laikotarpio veiklos rezultatų ataskaitos eilutėje „Apskaitos politikos keitimo bei esminių klaidų taisymo įtaka“. Šioje eilutėje yra parodoma apskaitos politikos keitimo poveikio dalis, susijusi su ankstesniais ataskaitiniais laikotarpiais. Lyginamoji ankstesnio ataskaitinio laikotarpio informacija finansinėse ataskaitose pateikiama tokia, kokia buvo, t.y. nėra koreguojama.

III. PASTABOS

Pastaba Nr.1. Nematerialiojo turto balansinės vertės pagal nematerialiojo turto grupes pasikeitimas per 2012 metus pavaizduotas 11 priede.

Didžiausią dalį Universiteto nematerialiojo turto sudarė programinė įranga ir jos licencijos 2085,3 tūkst. Lt (2011-12-31 – 1219,3 tūkst. litų Lt), bei kitas nematerialus turtas 657,2 tūkst. Lt (2011-12-31 – 898,8 tūkst. litų Lt). Kitam nematerialiajam turtui Universitete priskirta interneto svetainės, projektai, planai, duomenų bazės, elektroninės knygos.

Per 2012 metus į programinės įrangos ir jos licencijos ir kito nematerialaus turto grupes buvo pergrupuota turto už 918,1 tūkst. litų. Iš programinės įrangos ir jos licencijos grupės pergrupuota turto už 75 tūkst. litų, į ilgalaikį materialųjį turtą (70,8 tūkst. litų biuro įranga, 4,2 tūkst. litų laboratorinė įranga). Iš nebaigtų projektų sąskaitos užpajamuota turto už 797,3 tūkst. litų, į programinės įrangos ir licencijos turto grupę už 794,2 tūkst. litų. Iš išankstinių apmokėjimų sąskaitos užpajamuota turto į programinės įrangos ir jos licencijų turto grupę už 23,3 tūkst. litų ir į kito nematerialaus turto grupę už 2,5 tūkst. litų. Iš kito nematerialaus turto grupės buvo pergrupuota turto už 1121,1 tūkst. litų į nebaigtą statybą ir už 100,7 tūkst. litų į programinės įrangos ir jos licencijos grupę. Iš atsargų sąskaitos užpajamuota turto į kito nematerialaus turto grupę už 242,4 tūkst. litų.

Per ataskaitinį laikotarpį apskaičiuota 2558,1 tūkst. Lt (2011-12-31 – 12116,5 tūkst. Lt) amortizacijos, kurios 2557,8 tūkst. Lt (2011 m. – 12116,2 tūkst. Lt) įtraukta į pagrindinės veiklos

sąnaudas ir 0,3 tūkst. Lt (2011 m - 03 tūkst. litų) į kitos veiklos rezultatai veiklos rezultatų ataskaitoje.

Nematerialiojo turto, kuris yra visiškai amortizuotas, tačiau vis dar naudojamas Universiteto veikloje, įsigijimo savikainą sudaro 32771,40 tūkst. Lt (2011 m. – 33024,1 tūkst. Lt).

Pagal panaudos sutartis 2012 metais ilgalaikio nematerialiojo turto negavome (2011 m. – 95,4 tūkst. Lt).

Pagal panaudos sutartis perduoto ilgalaikio nematerialiojo turto 2012 m. nebuvo.

Nebaigti vykdyti projektai: detalieji planai Studentų g. 63A, Studentų 67, Prancūzų g. 145 ir Raktažolių g. 21 bus baigti 2013 metais.

Pastaba Nr.2. Ilgalaikio materialiojo turto balansinės vertės pasikeitimas per 2012 metus atvaizduotas 10 priede.

Vieną didžiausių Universiteto ilgalaikio materialiojo turto dalių sudaro pastatai – 76181,2 tūkst. Lt (2011 m. – 76132,9 tūkst. Lt), taip pat nekilnojamosios kultūros vertybės – 52603,4 tūkst. Lt (2011 m. – 48020,3 tūkst. Lt). Tikroji jų vertė buvo didesnė už įsigijimo savikainą, kuri buvo užregistruota pradinuose likučiuose. 2012 metais nekilnojamosios kultūros vertybės buvo įvertintos tikrąja verte ir suformuotas 22832,3 tūkst. Lt (2011 m. – 16679,7 tūkst. Lt) tikrosios vertės rezervas. Nekilnojamųjų kultūros vertybių, kurių tikroji vertė buvo nustatyta remiantis draudžiamąja verte, bendra suma buvo 48131,3 tūkst. Lt.

Per ataskaitinį laikotarpį apskaičiuota 12584,1 tūkst. Lt (2011 m. – 13321,1 tūkst. Lt) nusidėvėjimo, kurio 12400,4 tūkst. Lt (2011 m. – 12874,4 tūkst. Lt) įtraukta į pagrindinės veiklos sąnaudas ir 183,7 tūkst. Lt (2011 m. – 446,7 tūkst. Lt) – į kitos veiklos rezultatai veiklos rezultatų ataskaitoje.

Per 2012 m. nurašyto ilgalaikio materialiojo turto likutinė vertė sudarė 0 tūkst. Lt (2011 m. - 3,3 tūkst. Lt). Ilgalaikio materialiojo turto, kuris yra visiškai nudėvėtas, tačiau vis dar naudojamas Universiteto veikloje, įsigijimo savikainą sudaro 74662,1 tūkst. Lt (2011 m. – 66542,1 tūkst. Lt).

Pastatų, kurie nenaudojami Universiteto įprastinėje veikloje ir laikomi vien tikslai pajamoms iš nuomos, likutinę vertę sudaro 1726,7 tūkst. Lt (2011 m. – 1605,6 tūkst. Lt).

Nebenaudojamo Universiteto veikloje materialiojo turto likutinę vertę sudaro 0,6 tūkst. Lt (2011 m. – 76,7 tūkst. Lt).

Sutarčių, pasirašytų dėl ilgalaikio materialiojo turto įsigijimo ateityje, bendroji vertė paskutinę ataskaitinio laikotarpio dieną sudaro 3241,9 tūkst. Lt (2011 m. – 19260,2 tūkst. Lt).

2012 m. pergrupuoto turto likutinė vertė sudarė 399,0 tūkst. Lt (2011 m. -31,3 tūkst. Lt)

Per 2012 m. ilgalaikis materialusis turtas padidėjo 28418,8 tūkst. Lt (2011 m. padidėjo 21204,7 tūkst. Lt).

Pagal panaudos sutartis perduoto ilgalaikio materialiojo turto balansinę vertę sudaro 321,7 tūkst. Lt (2011 m. – 454,3 tūkst. Lt) (gyvenamieji pastatai – 40,2 tūkst. Lt (2011 m. 40,9 tūkst. Lt), nekilnojamosios kultūros vertybės – 264,5 tūkst. Lt (2011 m. – 264,5 tūkst. Lt), mašinos ir įrenginiai – 17,0 tūkst. Lt (2011 m. – 25,7 tūkst. Lt), baldai ir biuro įranga – 0 Lt (2011 m. – 0 tūkst. Lt), kitas ilgalaikis materialusis turtas – 0 tūkst. Lt (2011 m. -123,2 tūkst. Lt).

Pagal panaudos sutartis gauto ilgalaikio materialiojo turto vertė sudaro 12802,5 tūkst. Lt (2011 m. 11748,5 tūkst. Lt) (žemė – 11197,1 tūkst. Lt (2011 m. – 11197,1 tūkst. Lt), pastatai – 1260,9 tūkst. Lt (2011 m. - 0 tūkst. Lt), mašinos ir įrenginiai – 229,5 tūkst. Lt (2011 m. -438,5 tūkst. Lt), baldai ir biuro įranga – 100,0 Lt (2011 m. – 73,0 tūkst. Lt), kitos ilgalaikis materialusis turtas - 15,0 tūkst. Lt (2011 m. -39,9 tūkst. Lt).

Pastaba Nr.3. Informacija apie ilgalaikį finansinį turtą pateikta 5 priede. Jame pavaizduota investicijų į viešąsias įstaigas, kurios yra ne viešojo sektoriaus subjektai, vertė ataskaitinio laikotarpio pabaigoje, kuri nustatyta taikant nuosavybės metodą. Investicijos vertės pokytis 71,5 tūkst. litų (2011 m. - 103,3 tūkst. litų) pavaizduotas veiklos rezultatų ataskaitos straipsnyje „Nuosavybės metodo įtaka“.

Informacija apie kontroliuojamus, asocijuotus ir kitus subjektus pateikta 1 ir 2 prieduose.

Universitetas kontroliuoja VĮ KTU Aplinkosaugos ir švorių technologijų centrą (likviduojamos įstaigos statusas).

Universitetas turi investicijų į šiuos asocijuotuosius subjektus: VšĮ KTU regioninį mokslo parką, VšĮ Lietuvos regioninių tyrimų institutą, VšĮ Kauno aukštųjų ir informacinių technologijų parką, VšĮ Kauno regioninę energetikos agentūrą, VšĮ Panevėžio mokslo ir technologijų parką.

Universitetas yra dviejų viešųjų įstaigų dalininkas, t. y. VšĮ Panevėžio mechatronikos centro ir VšĮ Rekreacijos, turizmo ir sporto mokslo parko, ir šių subjektų dalyvių susirinkime turi mažiau nei 20% balsų, todėl reikšmingo poveikio šiems subjektams nedaro.

Pastaba Nr. 4. Atsargų vertės pasikeitimas per 2012 metus atvaizduotas 7 priede.

Didžiausią Universiteto atsargų dalį sudaro medžiagos, žaliavos ir ūkinis inventorių 589,2 tūkst. Lt (2011 m. – 554,6 tūkst. Lt), bei pagaminta produkcija ir atsargos, skirtos parduoti 404,3 tūkst. Lt (2011 m. – 921,8 tūkst. Lt).

Per 2012 metus buvo nurašyta atsargų, kurios buvo sunaudotos universiteto veikloje 5818,2 tūkst. Lt (2011 m. – 7143,5 tūkst. Lt), kurios buvo parduotos 1253,0 tūkst. Lt (2011 m. – 520,0 tūkst. Lt). Kitos atsargos 16,6 tūkst. Lt perduotos viešojo sektoriaus subjektams.

Per 2012 m. atsargos sumažėjo 506,6 tūkst. Lt (2011 m. sumažėjo 44,8 tūkst. Lt).

Trumpalaikio turto gauto pagal panaudos sutartis ir apskaitomo nebalansinėse sąskaitose vertė gruodžio 31 dienai buvo 26,3 tūkst. Lt (2011 m. -27,9 tūkst. Lt);

Ilgalaikio materialiojo turto skirto parduoti gruodžio 31 dienai Universitetas turėjo už 0,6 tūkst. Lt (2011 m. -1,5 tūkst. Lt).

2012 m. pergrupuotų atsargų vertę sudaro 2631,8 tūkst. Lt (2011 m. – 179,3 tūkst. Lt). Atsargos per ataskaitinį laikotarpį buvo pergrupuotos iš vienos atsargų grupės į kitą dėl to, kad pagaminta produkcija (leidiniai) buvo parduota arba atiduota naudoti Universiteto reikmėms, atsargos panaudotos stalių ir kitų gaminių gamybai buvo pergrupuotos jas užregistruojant gaminių savikainoje.

Pastaba Nr. 5 Informacija apie išankstinius apmokėjimus pateikta 6 priede. Kitas ateinančių laikotarpių sąnaudas sudaro 192,1 tūkst. Lt (2011 m. -253,2 tūkst. Lt.), iš jų:

- spaudos prenumerata 2012 metams 18,2 tūkst. Lt (2011 m. -98,5 tūkst. Lt);
- duomenų bazių prenumerata 2012 metams 94,6 tūkst. Lt (2011 m. -33,9 tūkst. Lt);
- transporto priemonių draudimas 2012 metams 5,9 tūkst. Lt (2011 m. -4,4 tūkst. Lt);
- nekilnojamojo turto draudimas 2012 metams 0,6 tūkst. Lt. (2011 m. – 0,6 tūkst. Lt);
- konferencijų, kvalifikacijos kėlimo kursų mokesčiai – 3,1 tūkst. Lt. (2011 m. – 10,1 tūkst. litų);
- metiniai nario mokesčiai įvairiose tarptautinėse organizacijose ir kitos 2012 m. paslaugos 69,7 tūkst. Lt (2011 m. – 105,7 tūkst. Lt);

Pastaba Nr. 6 Informacija apie per vienus metus gautinas sumas 23149,3 tūkst. Lt. (2011 m. -16714,7 tūkst. Lt.) pateikta 12 ir 13 prieduose.

Gautinas trumpalaikės finansinės sumas sudaro 55 tūkst. Lt. Tai 9 asmenims suteiktos paskolos bendrovės įsteigimo išlaidoms finansuoti, bendrovės įstatiniam kapitalui suformuoti. Šios paskolos suteiktos be palūkanų, o jų paskutinis gražinimo terminas 2013 m. rugpjūčio 6 d.

Per vienus metus gautinas sumas sudaro 23094,3 tūkst. Lt. (2011 m. -16714,7 tūkst. Lt.)

Gautinas finansavimo sumas sudaro 5281,3 Lt. (2011 m. – 141,8 tūkst. Lt.). Tai sudaro:

- gautinos Europos Sąjungos finansinės paramos lėšos 3847,3 tūkst. Lt.;
- gautinos finansavimo sumos iš valstybės biudžeto 1434,0 tūkst. Lt. (2011 m. – 141,8 tūkst.

Lt.).

Gautinas sumos už turto naudojimą, parduotas prekes, turta, paslaugas sudaro 7933,2 tūkst. Lt. (2011 m. - 8076,4 tūkst. Lt.):

- gautinos sumos už mokslą, mokslo tyrimo paslaugas, kitas paslaugas 2946,9 tūkst. Lt. (2011 m. - 3037,5 tūkst. Lt.);

- gautinas sumas už turto naudojimą 80,6 tūkst. Lt, (2011 m.- 62,5 tūkst. Lt.);
- gautinos sumos už parduotas prekes 0,8 tūkst. Lt. (2011 m. – 7,8 tūkst. Lt.);
- kitas gautinas sumas 4904,9 tūkst. Lt. (2011 m.- 4968,6 tūkst. Lt.)
- Sukauptas gautinas sumas iš biudžeto sudaro 4386,3 tūkst. Lt (2011 m. – 4078,6 tūkst. Lt):
- gautinos sumos iš valstybės biudžeto už pervestas pajamas 0,03 tūkst. Lt (2011 m. – 0,03 tūkst. Lt);
- sukauptos atostoginių išmokos (už nepanaudotas kasmetinių atostogų dienas) 3348,8 tūkst. Lt. (2011 m. – 3113,9 tūkst. Lt.);
- sukauptos socialinio draudimo įmokos 1037,5 tūkst. Lt. (2011 m. – 964,7 tūkst. Lt);
- Kitas sukauptas gautinas sumas 5539,4 tūkst. Lt. (2011 m. – 4520,8 tūkst. Lt) sudaro:
- sukauptos gautinos sumos iš tarptautinių organizacijų 3414,6 tūkst. Lt. (2011 m. – 2457,8 Lt);
- iš Europos Sąjungos 684,5 tūkst. Lt. (2011 m. – 1290,6 tūkst. Lt);
- iš savivaldybių 0 tūkst.. Lt (2011 m. – 1,8 tūkst. Lt)
- iš kitų šaltinių 880,6 tūkst. Lt. (2011 m. – 387,8 tūkst. Lt);
- kitos sukauptos pajamos 559,7 Lt. (2011 m. – 382,8 Lt).
- Kitas gautinas sumos sudaro 482,5 tūkst. Lt. (2011 m. – 357,8 Lt.)
- gautinos sumos iš atskaitingų asmenų (mokėjimo kortelės) 48,7 tūkst. Lt (2011 m. – 15,5 tūkst. Lt.);
- gautinos sumos iš atskaitingų asmenų (komandiruotės) 97,0 tūkst. Lt. (2011 m. – 65,6 tūkst. Lt.);
- išieškotinos sumos už padarytą žalą 74,4 tūkst. Lt. (2011 m. – 7,4 tūkst. Lt.);
- gautinos gražintinos finansavimo sumos 52,3 tūkst. Lt. (2011 m. 52,3 tūkst. Lt.);
- kitos gautinos sumos (komunaliniai patarnavimai) 208,1 tūkst. Lt. (2011 m. – 143,4 tūkst. Lt.);
- kitos gautinos sumos 2,0 tūkst. Lt. (2011 m. – 6,8 tūkst. Lt.)

Gautinų sumų nuvertėjimas ataskaitinio laikotarpio pabaigoje sudaro 528,3 tūkst. Lt. (2011 m. – 460,7 tūkst. Lt.), iš jų:

- gautinų sumų už turto naudojimą, parduotas prekes, paslaugas nuvertėjimas 434,8 tūkst. Lt. (2011 m. -383,0 tūkst. Lt.);
- išieškotinų sumų už padarytą žalą nuvertėjimas 74,4 tūkst. Lt. (2011 m. – 74,1 tūkst. Lt.);
- kitų gautinų sumų nuvertėjimas 19,1 tūkst. Lt. (2011 m. -3,5 tūkst. Lt.).

Pastaba Nr. 7. Informacija apie pinigus ir jų ekvivalentus pateikta 14 priede.

Ataskaitinio laikotarpio pabaigoje pinigus bankinėse sąskaitose ir kasose 34421,9 tūkst. Lt (2011 m. – 18907,1 tūkst. Lt) pagal paskirtį sudarė :

- biudžeto asignavimai 0 Lt
- specialiosios programos lėšos 0 tūkst. Lt (2011 m. – 8668,3 tūkst. Lt);
- įplaukos už paslaugas ir prekes 1461,9 tūkst. Lt (2011 m. -4139,1 tūkst. Lt);
- pavedimų lėšos 10425,4 tūkst. Lt (2011 m. – 2603,9 tūkst. Lt);
- Europos Sąjungos finansuojamų projektų lėšos 12513,9 tūkst. Lt (2011 m. – 3495,8 tūkst. Lt).
- nuosavos lėšos 10020,7 tūkst. Lt (2011 m. – 0 tūkst. Lt).

Pastaba Nr. 8 Finansavimo sumos pagal šaltinį, tikslinę paskirtį ir jų pokyčiai per ataskaitinį laikotarpį pavaizduoti 19 priede. Finansavimo sumų likučiai pateikti 20 priede.

Finansavimo sumos iš valstybės biudžeto ataskaitinio laikotarpio pabaigoje sudaro 108279,3 tūkst. Lt (2011 m. – 105649,0 tūkst. Lt). Tai Universiteto gaunamų biudžeto asignavimų, Universiteto gaunamų finansavimo sumų iš valstybės biudžetinių įstaigų (Švietimo ir mokslo ministerijos, Lietuvos mokslo tarybos, Lietuvių kalbos komisijos, Tarptautinių mokslo ir technologijų plėtros programų agentūros ir pan.), bei iš Finansų ministerijos gaunamų ES finansuojamų projektų lėšų (valstybės biudžeto dalis) finansavimo sumos.

Finansavimo sumos iš Europos Sąjungos (89 sutartis), užsienio valstybių ir tarptautinių organizacijų (109 sutartis) ataskaitinio laikotarpio pabaigoje sudaro 66779,6 tūkst. Lt (2011 m. – 34940,6 tūkst. Lt).

Finansavimo sumos iš kitų šaltinių – 1908,8 tūkst. Lt (2011 m. -3866,8 tūkst. Lt). Tai Universiteto gaunamos paramos iš fizinių ir juridinių asmenų, nemokamai gauto turto bei gaunamų lėšų iš kitų finansavimo šaltinių finansavimo sumos.

Per 2012 m. finansavimo sumų 23048,3 tūkst. Lt (2011 m. – 7227,2 tūkst. Lt) buvo perduota viešojo sektoriaus subjektams.

Per 2011 m. finansavimo sumų 521,5 tūkst. Lt (2011 m. – 1365,5 tūkst. Lt) buvo perduota ne viešojo sektoriaus subjektams.

Pastaba Nr. 9 Ilgalaikiai įsipareigojimai ataskaitinio laikotarpio pabaigoje sudarė 775,3 tūkst. Lt (2011 m. – 740,3 tūkst. Lt).

Pastaba Nr. 10 Trumpalaikiai įsipareigojimai ataskaitinio laikotarpio pabaigoje sudarė 26339,4 tūkst. Lt (2011 m. – 22808,5 tūkst. Lt). Informacija apie kai kurias trumpalaikes mokėtinas sumas pateikta 16 priede.

Pastaba Nr. 11 Mokėtinos sumos į biudžetus ir fondus sudaro 73,1 tūkst. Lt (2011 m. - 77,6 tūkst. Lt).

Pastaba Nr. 12 Tiekėjams mokėtinos sumos sudaro 8909,5 tūkst. Lt (2011 m. -5908,5 tūkst. Lt): už komunalinius patarnavimus 685,5 tūkst. Lt (2011 m. – 213,4 tūkst. Lt), už remonto darbus 38,8 tūkst. Lt (2011 m. – 0 tūkst. Lt), už transporto paslaugas 17,3 tūkst. Lt (2011m. -12,7 tūkst. Lt), už ilgalaikio turto įsigijimą 10,0 tūkst. Lt. (2011 m. - 29,1 tūkst. Lt), už kitas prekes ir paslaugas 275,8 tūkst. Lt (2011 m. – 337,5 tūkst. Lt), už ilgalaikio turto ir kitų paslaugų įsigijimą iš ES struktūrinių projektų lėšų 7882,1 tūkst. Lt (2011 m. – 5315,8 tūkst. Lt).

Pastaba Nr. 13 Su darbo santykiais susiję įsipareigojimai sudaro 63,3 tūkst. Lt (2011 m. – 47,5 tūkst. Lt). Tai įsipareigojimai darbuotojams pagal autorines sutartis 42,4 tūkst. Lt (2011 m. - 23,4 tūkst. Lt), įsipareigojimai darbuotojams pagal darbo sutartis 7,7 tūkst. Lt, bei VMI ir VSDFS – 13,2 tūkst. Lt (2011 m. - 24,1 tūkst. Lt.)

Pastaba Nr.14. Sukauptas mokėtinas sumas sudaro 7656,0 tūkst. Lt (2011 m. – 6691,7 tūkst. Lt):

- sukauptos atostoginių sąnaudos 5588,9 tūkst. Lt (2011 m. – 5037,0 tūkst. Lt);
- sukauptos valstybinio socialinio draudimo įmokų sąnaudos 1731,4 tūkst. Lt (2011 m. – 1560,5 tūkst. Lt);
- kitos sukauptos sąnaudos 0 tūkst. Lt (2011 m. – 4,1 tūkst. Lt);
- kitos sukauptos mokėtinos sumos 333,1 tūkst. Lt (2011 m. -66,3 tūkst. Lt);
- sukauptos finansavimo sąnaudos 2,6 tūkst. Lt (2011 m. – 23,8 tūkst. Lt).

Pastaba Nr.15. Kitus trumpalaikius įsipareigojimus sudaro 9637,1 tūkst. Lt (2011 m. – 10083,2 tūkst. Lt) sudaro:

- mokėtini veiklos mokesčiai – 344,7 tūkst. Lt (2011 m. – 291,8 tūkst. Lt);
- gauti išankstiniai apmokėjimai – 4357,5 tūkst. Lt (2011 m. – 4781,1 tūkst. Lt): iš jų gauti išankstiniai apmokėjimai už studijas 705,8 tūkst. Lt (2011 m. – 214,0 tūkst. Lt), už mokslo tiriamuosius darbus 241,9 tūkst. Lt (2011 m. – 359,9 tūkst. Lt), už bendrabutį 65,9 tūkst. Lt (2011 m. –60,7 tūkst. Lt), už internetinių vardų suteikimą 126,1 tūkst. Lt (2011 m. – 61,4 tūkst. Lt), už turtą bei paslaugas 727,6 tūkst. Lt (2011 m. – 798,8 tūkst. Lt) ir 2490,2 tūkst. Lt (2011 m. – 3286,3 tūkst. Lt) ateinančių laikotarpių pajamos (už studijas iš studentų, studijuojančių savo lėšomis, paskaičiuotos pagal paslaugų įvykdymo procentą iki paskutinės ataskaitinio laikotarpio dienos).
- kitos mokėtinos sumos – 4934,9 tūkst. Lt (2011 m. – 5010,3 tūkst. Lt). Didžiausią dalį, t. y. 4904,8 tūkst. Lt (2011 m. 4968,6 tūkst. Lt) sudaro specialiosios programos lėšų paskolinimas Universiteto vykdomiems projektams, finansuojamiems iš ES struktūrinių fondų bei tarptautinių projektų lėšų, vykdyti.

Pastaba Nr.16. Uždirbtos pagrindinės veiklos kitos pajamos detalizuotos 8 priede.

Pagrindinės veiklos kitas pajamas sudaro 40722,8 tūkst. Lt (2011 m. – 42534,8 tūkst. Lt), iš

jų:

- pajamos už studijas 21267,2 tūkst. Lt (2011 m. -19802,2 tūkst. Lt);
- pajamos iš mokslo tiriamųjų darbų 2103,5 tūkst. Lt (2011 m. -3558,7 tūkst. Lt);
- pajamos už kursus, seminarus 1975,8 tūkst. Lt (2011 m. – 1987,1 tūkst. Lt);
- pajamos už bendrabučių vietų nuomą studentams 2697,4 tūkst. Lt (2011 m. –4925,4 tūkst. Lt);
- pajamos už leidybos paslaugas 552,2 tūkst. Lt (2011 m. –615,3 tūkst. Lt);
- pajamos už suteiktas subdomenų paslaugas 3846,6 tūkst. (2011 m. -3454,7 tūkst. Lt);
- pajamos už elektros energijos teikimą 1096,9 tūkst. Lt (2011 m. – 1082,7 tūkst. Lt.);
- pajamos už moksleivių testavimą ir stojamuosius egzaminus – 101,9 tūkst. Lt (2011 m.- 75,3 tūkst. Lt);
- pajamos už organizuojamas edukacines programas – 163,8 tūkst. Lt (2011 m. - 104,0 tūkst. L);
- pajamos už papildomas paslaugas gimnazijos moksleiviams – 150 tūkst. Lt. (2011 m. - 148,6 tūkst. Lt);
- pajamos iš atsargų pardavimo – 423,1 tūkst. Lt. (2011 m. – 450,6 tūkst. Lt);
- pajamos už kitas paslaugas 6344,4 tūkst. Lt (2011 m. – 6330,2 tūkst. Lt).

Pastaba Nr.17. Informacija apie kitos veiklos pajamas ir sąnaudas pateikta 9 priede.

Kitos veiklos pajamas sudaro 2151,5 tūkst. Lt (2011 m. -1785,8 tūkst. Lt), iš jų :

- nuomos pajamos 473,3 tūkst. Lt (2011 m. – 464,3 tūkst. Lt);
- ilgalaikio materialiojo ir nematerialiojo turto pardavimo pelnas 0 tūkst. Lt (2011 m. – 14,1 tūkst. Lt);
- pajamos už maitinimo paslaugas 610,5 tūkst. Lt (2011 m. -605,8 tūkst. Lt);
- pajamos už viešbučio teikiamas paslaugas 608,4 tūkst. Lt (2011 m. -383,7 tūkst. Lt);
- pajamos už poilsio namų teikiamas paslaugas 400,6 tūkst. Lt (2011 m. – 296,0 tūkst. Lt);
- kitos veiklos kitos pajamos 58,7 tūkst. Lt (2011 m. –21,9 tūkst. Lt).

Kitos veiklos sąnaudas sudaro 2224,0 tūkst. Lt (2011 m. – 2465,3 tūkst. Lt):

- sunaudotų ir parduotų atsargų savikaina – 405,1 tūkst. Lt (2011 m. – 462,4 tūkst. Lt);
- ilgalaikio turto nusidėvėjimo ir amortizacijos sąnaudos 183,7 tūkst. Lt. (2011 m. - 447,0 tūkst. Lt);
- paslaugų sąnaudos 801,5 tūkst. Lt. (2011 m. - 696,0 tūkst. Lt);
- darbo užmokesčio ir socialinio draudimo sąnaudos – 739,4 tūkst. Lt. (2011 m. – 876,0 tūkst. Lt);
- kitos veiklos sąnaudos 94,3 tūkst. Lt. (2011 m. – (-16,1 tūkst. Lt)).

Pastaba Nr.18. Darbo užmokesčio ir socialinio draudimo sąnaudos per ataskaitinį laikotarpį sudarė 110856,4 tūkst. Lt (2011 m. – 107950,8 tūkst. Lt): iš jų pagrindinei veiklai 110117,0 tūkst. Lt (2011 m. – 107074,8 tūkst. Lt), kitai veiklai 739,4 tūkst. Lt (2011 m. – 876,0 tūkst. Lt).

- pagrindinės veiklos darbo užmokesčio sąnaudos pagal darbo ir terminuoto valandinio darbo sutartis 83974,9 tūkst. Lt (2011 m. – 81742,8 tūkst. Lt);
- pagrindinės veiklos socialinio draudimo sąnaudos 25974,4 tūkst. Lt (2011 m. -25279,9 tūkst. Lt);
- pagrindinės veiklos garantinio fondo sąnaudos 167,7 tūkst. Lt (2011 m. -52,1 tūkst. Lt);
- kitos veiklos darbo užmokesčio sąnaudos 562,9 tūkst. Lt (2011 m. – 671,3 tūkst. Lt)
- kitos veiklos socialinio draudimo sąnaudos 175,1 tūkst. Lt (2011 m. – 204,3 tūkst. Lt)
- kitos veiklos garantinio fondo sąnaudos 1,4 tūkst. Lt (2011 m. - 0,4 tūkst. Lt).

Pastaba Nr.19. Komunalinių paslaugų ir ryšių sąnaudas sudarė 8767,1 tūkst. Lt (2011 m. – 9967,8 tūkst. Lt); iš jų pagrindinei veiklai 8423,5 tūkst. Lt (2011 m. – 9513,6 tūkst. Lt), kitai veiklai 343,6 tūkst. Lt (2011 m. – 454,2 tūkst. Lt) :

- šildymo sąnaudos 4489,4 tūkst. Lt (2011 m. – 4559,2 tūkst. Lt): iš jų pagrindinei veiklai 4335,4 tūkst. Lt (2011 m. – 4340,3 tūkst. Lt), kitai veiklai 154,0 tūkst. Lt (2011 m. – 218,9 tūkst. Lt);
- elektros energijos sąnaudos 3253,6 tūkst. Lt (2011 m. – 3912,4 tūkst. Lt): iš jų pagrindinei veiklai 3116,0 tūkst. Lt (2011 m. – 3736,0 tūkst. Lt), kitai veiklai 137,6 tūkst. Lt (2011 m. – 176,4 tūkst. Lt);
- vandentiekio ir kanalizacijos sąnaudos 323,9 tūkst. Lt (2011 m. – 579,9 tūkst. Lt): iš jų pagrindinei veiklai 280,5 tūkst. Lt (2011 m. – 532,8 tūkst. Lt), kitai veiklai 43,4 tūkst. Lt (2011 m. – 47,1 tūkst. Lt);
- ryšių paslaugų sąnaudos 463,6 tūkst. Lt (2011 m. – 540,9 tūkst. Lt): iš jų pagrindinei veiklai 458,0 tūkst. Lt (2011 m. – 531,4 tūkst. Lt), kitai veiklai 5,6 tūkst. Lt (2011 m. – 9,5 tūkst. Lt);
- kitų komunalinių paslaugų 236,6 tūkst. Lt (2011 m. – 375,4 tūkst. Lt): iš jų pagrindinei veiklai 233,6 tūkst. Lt (2011 m. – 373,1 tūkst. Lt), kitai veiklai 3,0 tūkst. Lt (2011 m. – 2,3 tūkst. Lt);

Pastaba Nr.20. Kitos sąnaudos 2309,2 tūkst. Lt (2011 m. – 4039,7 tūkst. Lt): iš jų autorinių sutarčių ir valstybinio socialinio draudimo mokesčio sąnaudų 2118,6 tūkst. Lt (2011 m. – 3810,0 tūkst. Lt.), įvairūs banko mokesčiai (mokesčiai už valiutinius pavedimus, elektroninės bankininkystės ir sąskaitų aptarnavimo mokesčiai, komisiniai) – 31,8 tūkst. Lt (2011 m. – 44,6 tūkst. Lt), kitos sąnaudos 158,8 tūkst. Lt (2011 m. – 185,1 tūkst. Lt).

Pastaba Nr. 21 Finansinės ir investicinės veiklos rezultatas atsispindi 4 Priede. Finansinės ir investicinės veiklos pajamos sudaro 188,5 tūkst. Lt (2011 m. – 78,3 tūkst. Lt), iš jų pelnas dėl valiutos kurso pasikeitimo 22,8 tūkst. Lt (2011 m. – 43,6 tūkst. Lt), baudų ir delspinigių pajamos 75,8 tūkst. Lt (2011 m. – 30,1 tūkst. Lt), palūkanų pajamos 89,9 tūkst. Lt (2011 m. – 4,6 tūkst. Lt). Finansinės ir investicinės veiklos sąnaudos sudaro 4555,9 tūkst. Lt (2011 m. – 34,0 tūkst. Lt), iš jų nuostolis dėl valiutos kurso pasikeitimo 30,9 tūkst. Lt (2011 m. – 33,4 tūkst. Lt.) baudų ir delspinigių sąnaudos 13,7 tūkst. Lt (2011 m. – 0,6 tūkst. Lt), kitos finansinės investicinės veiklos sąnaudos 4511,3 tūkst. Lt dėl investuoto turto į Universiteto dalininko kapitalą.

Pastaba Nr. 22 Būsimosios pagrindinės nuomos įmoku, kurias numatoma sumokėti arba gauti pagal pasirašytas veiklos nuomos sutartis, duomenys pateikti 17, 18 prieduose.

Pastaba Nr. 23 Vadovaudamasis Lietuvos Respublikos vyriausybės 2012-05-23 nutarimu Nr. 598 „Dėl valstybės turto investavimo ir perdavimo pagal valstybės turto patikėjimo sutartį“ Universitete, investavus turta, buvo suformuotas dalininko kapitalas 27098,2 tūkst. Lt, iš jų ilgalaikio turto 25349,5 tūkst. Lt, trumpalaikio turto 1748,7 tūkst. Lt.


Pastaba Nr. 24 Investavus turta ir formuojant dalininko kapitalą 7781,5 tūkst. litų buvo apskaityta sukauptame praėjusių metų perviršyje ar deficite (todėl šia suma skiriasi VRA ir FBA galutinis rezultatas). Einamųjų metų grynajam perviršiui ar deficitui įtakos turėjo investuoto turto apskaitos ypatumai, dėl to padidėjusios finansinės ir investicinės veiklos sąnaudos – 4511,3 tūkst. litų, padidėjusios turto nuvertėjimo sąnaudos – 2018,6 tūkst. litų (atlikus turto nusidėvėjimo ir nuvertėjimo analizę buvo pastebėta, kad turto nusidėvėjimas 2012 m. lyginant su 2011 metais sumažėjo 10334,5 tūkst. litų, tuo pačiu nuvertėjimas padidėjo 12353,1 tūkst. litų, tai atsitiko dėl to, kad atlikus turto vertinimą, didelė dalis turto buvo visiškai nuvertinta ir atsirado didelės nuvertėjimo sąnaudos, tuo pačiu nuvertintam turtui nusidėvėjimas neskaičiuojamas).

Pastaba Nr. 25 2011 m. Veiklos rezultatų ataskaitoje neteisingai parodytos kitos sąnaudos. 2011 m. Veiklos rezultatų ataskaitoje 11372,1 tūkst. Lt stipendijų ir vienkartinų pašalpų sąnaudos buvo parodytos kitų sąnaudų eilutėje (B.XIV.), kai turėjo būti parodytos socialinių išmokų sąnaudų eilutėje (B.X.). Klaidos ištaisytos 2012 m. pagal 7-ojo VSAFAS reikalavimus, tačiau šios klaidos įtakos 2012 m. galutiniam veiklos rezultatui (grynajam perviršiui ar deficitui) neturėjo (23 ir 24 PRIEDAI).

PRIDEDAMA:

- 1 priedas Informacija apie kontroliuojamus, asocijuotus ir kitus subjektus.
- 2 priedas Informacija apie kontroliuojamus, asocijuotus ir kitus subjektus ataskaitinio laikotarpio pabaigoje.
- 3 priedas Valstybės ir savivaldybių įmonių, kontroliuojamų akcinių ir uždarytų akcinių bendrovių, kontroliuojamųjų viešųjų įstaigų jungtinė finansinės būklės ataskaita.
- 4 priedas Finansinės ir investicinės veiklos pajamos ir sąnaudos.
- 5 priedas Informacija apie ilgalaikį finansinį turta.
- 6 priedas Informacija apie išankstinius apmokėjimus.
- 7 priedas Atsargų vertės pasikeitimas per ataskaitinį laikotarpį.
- 8 priedas Pagrindinės veiklos kitos pajamos.
- 9 priedas Kitos veiklos pajamos ir sąnaudos.
- 10 priedas Ilgalaikio materialiojo turto balansinės vertės pasikeitimas per ataskaitinį laikotarpį.
- 11 priedas Nematerialiojo turto balansinės vertės pasikeitimas per ataskaitinį laikotarpį.
- 12 priedas Iki išpirkimo termino laikomo finansinio turto ir suteiktų paskolų pokyčiai per 2012 m. laikotarpį.
- 13 priedas Informacija apie per vienus metus gautinas sumas.
- 14 priedas Informacija apie pinigus ir pinigų ekvivalentus.
- 15 priedas Finansinių įsipareigojimų pokytis per 2012 metus.
- 16 priedas Informacija apie kai kurias trumpalaikes mokėtinas sumas.
- 17 priedas Būsimosios pagrindinės nuomos įmokos, kurias numatoma sumokėti pagal pasirašytas veiklos nuomos sutartis, pagal laikotarpius.
- 18 priedas Būsimosios pagrindinės nuomos įmokos, numatomos gauti pagal pasirašytas veiklos nuomos sutartis pagal laikotarpius.
- 19 priedas Finansavimo sumos pagal šaltinį, tikslinę paskirtį ir jų pokyčiai per ataskaitinį laikotarpį.
- 20 priedas Finansavimo sumų likučiai.
- 21 priedas Informacija pagal veiklos segmentus.
- 22 priedas Informacija apie įsipareigojimų dalį nacionaline ir užsienio valiutomis.
- 23 priedas Apskaitos politikos keitimo ir klaidų taisymo įtaka veiklos rezultatų ataskaitos straipsniams.
- 24 Apskaitos politikos keitimo ir klaidų taisymo įtaka finansinės būklės ataskaitos straipsniams.

Rektorius



Petras Baršauskas

INFORMACIJA APIE KONTROLIUOJAMUS, ASOCIJUOTUOSIUS IR KITUS SUBJEKTUS *

Eil. Nr. **	Subjekto tipas ir pavadinimas	Buveinės adresas	Ataskaitinio laikotarpio pabaigoje				Pagrindinė veikla
			Valdomų akcijų (dalininko įnašų) dalis (procentais)	Investicijos dydis nominaliąja verte (Lt)	Grynasis ataskaitinio laikotarpio rezultatas, iš viso (Lt)	Nuosavas kapitalas arba grynasis turtas, iš viso (Lt)	
1	2	3	4	5	6	7	8
1.	Kontroliuojamos biudžetinės įstaigos		X	X			
1.1.	...		X	X			
2.	Kontroliuojamos viešosios įstaigos, priskiriamos prie viešojo sektoriaus subjektų						
2.1.	...						
3.	Kontroliuojamos viešosios įstaigos, nepriskiriamos prie viešojo sektoriaus subjektų		100	1000	0	-114	
3.1.	VšĮ "KTU aplinkosaugos ir švartų technologijų centras"	Griniaus g.2, Kaunas	100	1000	0	-114	Technologiniai tyrimai, komercinė-ūkinė veikla ir paslaugų teikimas.
4.	Valstybės ir savivaldybių įmonės***		X	X			
4.1.	...		X	X			
4.2.	...		X	X			
5.	Kontroliuojamos akcinės ir uždarosios akcinės bendrovės						
5.1.	...						
5.2.	...						
6.	Asocijuotieji subjektai		75,67	65100	125902	4192781	

6.1.	VšĮ "KTU regioninis mokslo parkas"	K. Petrausko g. 26, Kaunas	19,87	40000	82344	757241	Mokslo naujovių, sukurtojų šalies mokslininkų idėgimas versle, leidyba, reklama, patalpų nuoma.
6.2.	VšĮ "Lietuvos regioninių tyrimų institutas"	K. Doneičiū g. 60, Kaunas	24,39	10000	6529	-90574	Socialinių ir humanitarinių mokslų moksliniai tyrimai ir taikomoji veikla.
6.3.	VšĮ "Kauno aukštųjų ir informacinių technologijų parkas"	Breslaujos g. 3, Kaunas	1,51	10000	1672	407426	Verslo inovacijų ir paramos teikimas smulkaus ir vidutinio verslo subjektams, kilnojamo ir nekilnojamo turto nuoma.
6.4.	VšĮ "Kauno regioninė energetikos agentūra"	Breslaujos g. 3b-202, Kaunas	25,00	100	2148	-213861	Veikla socialinėje, švietimo, mokslo srityse, paslaugos įmonėms bei fiziniams asmenims, kurių veikla yra susijusi su energetikos projektų rengimu ir įgyvendinimu.
6.5.	VšĮ "Panevėžio mokslo ir technologijų parkas"	J. Žemgilio g. 46, Kaunas	4,9	5000	33209	3332549	Informacijos teikimas apie ES mokslinių tyrimų programas ir fondus, konsultacijos mokslinių tyrimų ir inovacijų diegimo klausimais, patalpų nuoma.
7.	Kiti subjektai						
7.1.	Administruojami išteklių fondai						
7.1.1.	...						
7.2.	Administruojami mokesčių fondai						
7.2.1.	...						
7.3.	Kiti subjektai				23479	96185	

7.3.1.	VšĮ "Rekreacijos, turizmo ir sporto mokslo parkas"	Sporto g. 6 Kaunas		1	-2381	-15822	Mokslinių tyrimų įstaigų ir aukštųjų mokyklų bendradarbiavimo koordinavimas, projektų, jungiančių verslą, mokslą ir studijas, vykdymas, mokymo ir konsultavimo paslaugų teikimas.
7.3.2.	VšĮ "Panevėžio mechatronikos centras"	Daukanto g. 12 Panevėžys		1500	25860	112007	Švietimas, leidyba, susijusi su švietimu ir mokslinis tyrimasis darbas.
7.3.3.	...	X	X	X			

2 PRIEDAS

KAUNO TECHNOLOGIJOS UNIVERSITETAS, 111950581, K. Donelaičio g. 73, LT-44029 Kaunas

KONSOLIDUOTUJŲ FINANSINIŲ ATASKAITŲ RINKINYS

INFORMACIJA APIE KONTROLIUOJAMUS, ASOCIJUOTUOSIUS IR KITUS SUBJEKTUS ATASKAITINIO LAIKOTARPIO PABAIGOJE

Eil. Nr.	Subjekto tipas ir pavadinimas	Subjektų skaičius
1	2	3
1.	Kontroliuojamos biudžetinės įstaigos	
2.	Kontroliuojamos viešosios įstaigos, priskiriamos prie viešojo sektoriaus subjektų	
3.	Kontroliuojamos viešosios įstaigos, nepriskiriamos prie viešojo sektoriaus subjektų	1
4.	Valstybės ir savivaldybių įmonės*	
5.	Kontroliuojamos akcinės ir uždarnosios akcinės bendrovės	
6.	Asocijuotieji subjektai	5
7.	Administruojami išteklių fondai	
8.	Administruojami mokesčių fondai	
9.	Kiti subjektai	2

* – teikiama informacija apie tas valstybės ar savivaldybės įmones, kuriose viešojo sektoriaus subjektas įgyvendina įmonės savininko teises ir pareigas.

KAUNO TECHNOLOGIJOS UNIVERSITETAS, 111950581, K. Donelaičio g. 73, Lt-44029 Kaunas
KONSOLIDUOTŲJŲ FINANSINIŲ ATASKAITŲ RINKINYS

VALSTYBĖS AR SAVIVALDYBĖS ĮMONIŲ*, KONTROLIUOJAMŲ AKCINIŲ IR UŽDARŲJŲ
AKCINIŲ BENDROVIŲ, KONTROLIUOJAMŲ VIEŠŲJŲ ĮSTAIGŲ
JUNGTINĖ FINANSINĖS BŪKLĖS ATASKAITA (BALANSAS)

Pateikimo valiuta ir tikslumas: tūkstančiais litų

Eil. Nr.	Straipsnio pavadinimas	Paskutinė ataskaitinio laikotarpio diena	Paskutinė praėjusio ataskaitinio laikotarpio diena
1	2	3	4
A.	Ilgalaikis turtas		
I.	Nematerialusis turtas		
II.	Materialusis turtas		
III.	Finansinis turtas		
B.	Biologinis turtas		
C.	Kitas trumpalaikis turtas		
I.	Atsargos, išankstiniai apmokėjimai ir nebaigtos vykdyti sutartys		
II.	Iš viešojo sektoriaus subjektų gautinos sumos		
III.	Kitos per vienus metus gautinos sumos		
IV.	Kitas trumpalaikis turtas		
V.	Pinigai ir pinigų ekvivalentai		
	IŠ VISO TURTO:	0	0
D.	Nuosavas kapitalas	0	0
I.	Įstatinis kapitalas arba įmonės savininko (dalininkų) kapitalas	0	0
II.	Turtą, kuris pagal įstatymus gali būti tik valstybės nuosavybė, atitinkantis kapitalas		
III.	Perkainojimo rezervas (rezultatai)		
IV.	Rezervai		
V.	Nepaskirstytas pelnas (nuostoliai)		
V.1.	Ataskaitinių metų pelnas (nuostoliai)		
V.2.	Ankstesnių metų pelnas (nuostoliai)		
E.	Dotacijos ir subsidijos		
F.	Įsipareigojimai viešojo sektoriaus subjektams		
G.	Kiti įsipareigojimai	0	0
I.	Po vienu metų mokėtinos sumos ir ilgalaikiai įsipareigojimai		
II.	Per vienus metus mokėtinos sumos ir trumpalaikiai įsipareigojimai	0	0
	IŠ VISO NUOSAVO KAPITALO IR ĮSIPAREIGOJIMŲ	0	0

* – teikiama informacija apie tas valstybės ar savivaldybės įmones, kuriose viešojo sektoriaus subjektas įgyvendina įmonės savininko teises ir pareigas.

4 PRIEDAS

KAUNO TECHNOLOGIJOS UNIVERSITETAS, 111950581, K. Donelaičio G. 73, lt-44029 Kaunas
KONSOLIDUOTŲJŲ FINANSINIŲ ATASKAITŲ RINKINYS

FINANSINĖS IR INVESTICINĖS VEIKLOS PAJAMOS IR ŠAUNAUDOS

Pateikimo valiuta ir tikslumas: tūkstančiais litų

Eil. Nr.	Straipsnio pavadinimas	Ataskaitinis laikotarpis	Praėjęs ataskaitinis laikotarpis
1	2	3	4
1.	Finansinės ir investicinės veiklos pajamos	188,5	78,3
1.1.	Pelnas dėl valiutos kurso pasikeitimo	22,8	43,6
1.2.	Baudų ir delspinigių pajamos	75,8	30,1
1.3.	Palūkanų pajamos	89,9	4,6
1.4.	Dividendai		
1.5.	Kitos finansinės ir investicinės veiklos pajamos*		
1.6.	Pervestinos finansinės ir investicinės veiklos pajamos		
2.	Finansinės ir investicinės veiklos sąnaudos	-4555,9	34,0
2.1.	Nuostolis dėl valiutos kurso pasikeitimo	-30,9	33,4
2.2.	Baudų ir delspinigių sąnaudos	-13,7	0,6
2.3.	Palūkanų sąnaudos		0,0
2.4.	Kitos finansinės ir investicinės veiklos sąnaudos*	-4511,3	
3.	Finansinės ir investicinės veiklos rezultatas (1-2)	-4367,4	44,3

* Reikšmingos sumos turi būti detalizuojamos aiškinamojo rašto tekste.

5 PRIEDAS

KAUNO TECHNOLOGIJOS UNIVERSITETAS, 111950581, K. Donelaičio g. 73, LT-44029 Kaunas
KONSOLIDUOTŲJŲ FINANSINIŲ ATASKAITŲ RINKINYS

INFORMACIJA APIE ILGALAIKĮ FINANSINĮ TURTĄ*

Pateikimo valiuta ir tikslumas: tūkstančiais litų

Eil. Nr.	Straipsnio pavadinimas	Paskutinė ataskaitinio laikotarpio diena	Paskutinė praėjusio ataskaitinio laikotarpio diena
1	2	3	4
1.	Investicijos į nuosavybės vertybinius popierius	162,9	91,5
1.1.	Investicijos į kontroliuojamus viešojo sektoriaus subjektus	0	
1.2.	Investicijos į kontroliuojamus ne viešojo sektoriaus ir asocijuotuosius subjektus	161,4	90,0
1.3.	Investicijos į kitus subjektus	1,5	1,5
2.	Investicijos į ne nuosavybės vertybinius popierius		
2.1.	Investicijos į iki išpirkimo termino laikomą finansinį turta		
2.2.	Investicijos į parduoti laikomą finansinį turta		
3.	Po vienu metų gautinos sumos		
4.	Ilgalaikiai terminuoti indėliai		
5.	Kitas ilgalaikis finansinis turtas		
6.	Išankstiniai mokėjimai už ilgalaikį finansinį turta		
7.	Iš viso	162,9	91,5

* Reikšmingos sumos turi būti detalizuojamos aiškinamojo rašto tekste.

6 PRIEDAS

KAUNO TECHNOLOGIJOS UNIVERSITETAS, 111950581, K. Donelaičio g. 73, LT-44029 Kaunas
KONSOLIDUOTŲJŲ FINANSINIŲ ATASKAITŲ RINKINYS

INFORMACIJA APIE IŠANKSTINIUS APMOKĖJIMUS

Pateikimo valiuta ir tikslumas: tūkstančiais litų

Eil. Nr.	Straipsnio pavadinimas	Paskutinė ataskaitinio laikotarpio diena	Paskutinė praėjusio ataskaitinio laikotarpio diena
1	2	3	4
1.	Išankstinių apmokėjimų įsigijimo savikaina	2692,2	1047,2
1.1.	Išankstiniai apmokėjimai tiekėjams	1382,7	352,8
1.2.	Išankstiniai apmokėjimai viešojo sektoriaus subjektams pavedimams vykdyti	782,9	369,5
1.3.	Išankstiniai mokesčių mokėjimai		0,0
1.4.	Išankstiniai mokėjimai Europos Sąjungai		
1.5.	Išankstiniai apmokėjimai darbuotojams		
1.6.	Kiti išankstiniai apmokėjimai	334,5	71,7
1.7.	Ateinančių laikotarpių sąnaudos ne viešojo sektoriaus subjektų pavedimams vykdyti		
1.8.	Kitos ateinančių laikotarpių sąnaudos	192,1	253,2
2.	Išankstinių apmokėjimų nuvertėjimas		
3.	Išankstinių apmokėjimų balansinė vertė (1-2)	2692,2	1047,2

KAUNO TECHNOLOGIJOS UNIVERSITETAS, 111950581, K. Donelaičio g. 73, LT-44029 Kaunas
KONSOLIDUOTUJŲ FINANSINIŲ ATASKAITŲ RINKINYS

ATSARGŲ VERTĖS PASIKEITIMAS PER ATASKAITINĮ LAIKOTARPĮ*

Eil. Nr.	Straipsniai	Strateginės ir neatsitominės atsargos	Medžiagos, žaliavos ir kitos investicijos	Nebaigta gaminti produkcija ir nebaigtos vykdyti sutartys		Pagaminta produkcija ir atsargos, skiriamos pardavimui		Išrašyti materialiniai ir biologiniai turtais, skiriamais pardavimui	18 viso
				nebaigta gaminti produkcija	nebaigtos vykdyti sutartys	pagaminta produkcija	atsargos, skiriamos pardavimui		
1	2	3	4	5	6	7	8	9	10
1.	Atsargų įsigijimo vertė ataskaitinio laikotarpio pradžioje (2.1+2.2)		554,6	25		868,8	53	76,7	1578,1
2.	Įsigyta atsargų per ataskaitinį laikotarpį		5640,5	845,8					6486,3
2.1.	įsigyto turto įsigijimo savikaina		5583,9	845,8					6429,7
2.2.	nenoliktamai gautų atsargų įsigijimo savikaina		56,6						56,6
3.	Atsargų sumažėjimas per ataskaitinį laikotarpį (3.1+3.2-3.3+3.4)		5812,3			364,4	135,4	775,7	7087,8
3.1.	Perduota		0,1			341,8	135,4	775,7	1253
3.2.	Perleista (paskirstyta)					16,6			16,6
3.3.	Sunaudota veikloje		5812,2			6			5818,2
3.4.	Kiti nurodymai								
4.	Prognozavimai (+/-)		263,8	-868,5		131,7	246	2858,8	2631,8
5.	Atsargų įsigijimo vertė ataskaitinio laikotarpio pabaigoje (1+2.3+3.1+3.2-3.3+3.4)		646,6	2,3		636,1	163,6	2159,8	3608,4
6.	Kiti atsargų įsigijimo vertės išsivaidinimo pokyčiai								
7.	Atsargų nuvertėjimas ataskaitinio laikotarpio pradžioje								75,2
8.	Nenoliktamai arba už simbolinį atlygį gautų atsargų sukauptas nuvertėjimo suma (iš perdavimo)								
9.	Atsargų nuvertėjimas per ataskaitinį laikotarpį		64,5			348,4	47,1	1	461
10.	Atsargų nuvertėjimo atkūrimo per ataskaitinį laikotarpį suma								
11.	Per ataskaitinį laikotarpį perleista, perleista (paskirstyta), sunaudota ir nurodytų atsargų nuvertėjimas (1.1+1.2+1.3+1.4)		7,2					775,7	782,9
11.1.	Perduota							775,7	775,7
11.2.	Perleista (paskirstyta)								7,2
11.3.	Sunaudota veikloje		7,2						
11.4.	Kiti nurodymai								
12.	Nuvertėjimo pergrupavimai (+/-)								
13.	Atsargų nuvertėjimas ataskaitinio laikotarpio pabaigoje (7+8-9-10+11+12+14)		57,3			348,4	47,1	2159,3	2612,1
14.	Kiti atsargų nuvertėjimo korektavimai pokyčiai								
15.	Atsargų balansas vertė ataskaitinio laikotarpio pabaigoje (5-13)		589,3	2,3		287,7	116,5	0,5	996,3
16.	Atsargų balansas vertė ataskaitinio laikotarpio pradžioje (1-7)		554,6	25		868,8	53	1,5	1502,9

*Reikšmingos sumos turi būti detalizuojamos aiškinaamojo rašto tekste.

8 PRIEDAS

KAUNO TECHNOLOGIJOS UNIVERSITETAS, 111950581, K. Donelaičio g. 73, LT-44029 Kaunas
KONSOLIDUOTŲJŲ FINANSINIŲ ATASKAITŲ RINKINYS

PAGRINDINĖS VEIKLOS KITOS PAJAMOS*

Pateikimo valiuta ir tikslumas:

tūkstančiais litų

Eil. Nr.	Straipsnio pavadinimas	Ataskaitinis laikotarpis	Praėjęs ataskaitinis laikotarpis
1	2	3	4
1.	Apskaičiuotos pagrindinės veiklos kitos pajamos	40722,8	42534,8
1.1.	Pajamos iš rinkliavų		
1.2.	Pajamos iš administracinių baudų		
1.3.	Pajamos iš dividendų		
1.4.	Pajamos iš atsargų pardavimo	423,1	450,6
1.5.	Ilgalaikio materialiojo, nematerialiojo ir biologinio turto pardavimo pelnas		
	Suteiktų paslaugų pajamos**	39883,9	41758,3
1.7.	Kitos	415,8	325,9
2.	Pervestinos į biudžetą pagrindinės veiklos kitos pajamos		

* Reikšmingos sumos turi būti detalizuojamos aiškinamojo rašto tekste.

** Nurodoma, kokios tai paslaugos, ir, jei suma reikšminga, ji detalizuojama aiškinamojo rašto tekste.

9 PRIEDAS

KAUNO TECHNOLOGIJOS UNIVERSITETAS, 111950581, K. Donelaičio g. 73, LT-44029 Kaunas
KONSOLIDUOTŲJŲ FINANSINIŲ ATASKAITŲ RINKINYS

KITOS VEIKLOS PAJAMOS IR SĄNAUDOS*

Pateikimo valiuta ir tikslumas: tūkstančiais litų

Eil. Nr.	Straipsnio pavadinimas	Ataskaitinis laikotarpis	Praėjęs ataskaitinis laikotarpis
1	2	3	4
1.	Kitos veiklos pajamos	2151,5	1785,8
1.1.	Pajamos iš atsargų pardavimo		
1.2.	Ilgalaikio materialiojo, nematerialiojo ir biologinio turto pardavimo pelnas		14,1
1.3.	Nuomos pajamos	473,3	464,3
1.4.	Suteiktų paslaugų, išskyrus nuomą, pajamos**	1619,5	1285,5
	Kitos	58,7	21,9
2.	Pervestinos į biudžetą kitos veiklos pajamos		11,58
3.	Kitos veiklos sąnaudos	2224	2465,3
3.1.	Sunaudotų ir parduotų atsargų savikaina	405,1	9,8
3.2.	Nuostoliai iš ilgalaikio turto perleidimo		
3.3.	Ilgalaikio turto nusidėvėjimo ir amortizacijos sąnaudos	183,7	
3.4.	Paslaugų sąnaudos	801,6	
3.5.	Darbo užmokesčio ir socialinio draudimo sąnaudos	739,4	876
3.6.	Kitos veiklos sąnaudos	94,2	1579,5
4.	Kitos veiklos rezultatas	-72,5	-691,1

* Reikšmingos sumos turi būti detalizuojamos aiškinamojo rašto tekste.

** Nurodoma, kokios tai paslaugos, ir, jei suma reikšminga, ji detalizuojama aiškinamojo rašto tekste.

KAUNO TECHNOLOGIJOS UNIVERSITETAS, 111950581, K. Donelaičio g. 73, LT-44029 Kaunas
KONSOLIDUOTŲJŲ FINANSINIŲ ATASKAITŲ RINKINYS

ILGALAIKIO MATERIALIOJO TURTO BALANSINĖS VERTĖS PASIKEITIMAS PER ATASKAITINI LAIKOTARPĮ*

*Pateiktos duomenys ir apskaičiavimai: tūkstančiais litų

Eil. Nr.	Straipsniai	Ženkl.	Pastatai		Infrastruktūra ir kiti statiniai	Nebūtinai jamosios kultūros vertybės	Mašinos ir įrenginiai	Transporto priemonės	Kūnoje susijusios kultūros vertybės	Baldai ir biuro įranga	Kitos ilgalaikios materialiosios turtas			Nebaigta statyba	Išankstiniai apmokėjimai	Iš viso
			Gyvenamieji	Kiti pastatai							Kitose rūšyse	Kitose rūšyse	Kitose rūšyse			
1.	2.	3.	4.	5.	6.	7.	8.	9.	10.	11.	12.	13.	14.	15.	16.	
1.	Išsigijimo ar pasigamavimo sąvokainio atskaitinė likutis tarp pradžios		33922,7	71152,3	4353,6	31454,6	83007,7	1306,5	210,8	51737,8	10036,5	2168,9	11046,7	300398,1		
2.	Išsigijimai per ataskaitinį laikotarpį (2.1+2.2)				2,0		13693,9			3449,5	714,6	26690,6	1708,7	46259,3		
2.1.	pirkto turto įsigijimo sąvokainio						13620,0			3367,6	668,6	26690,6	1708,7	46055,5		
2.2.	neatlyginimai gauto turto įsigijimo sąvokainio				2,0		73,9			81,9	46,0			203,8		
3.	Parduoto, perduoto ir nurašyto turto suma per ataskaitinį laikotarpį (3.1+3.2+3.3)						46,8			409,4				456,2		
3.1.	parduoto						28,7			403,4				432,1		
3.2.	perduoto						18,1			6,0				24,1		
3.3.	nurašyto						3934,5	-15,6		-1239,9	56,0	3030,0	-9688,2	-1678,2		
4.	Pergrupavimai (+/-)		1525,7	292,4	426,9											
5.	Išsigijimo ar pasigamavimo sąvokainio kiti konsolidavimo pokyčiai															
6.	Išsigijimo ar pasigamavimo sąvokainio atskaitinė likutis tarp pradžios (1+2-3+4+/-5)		35448,4	71444,7	4782,5	31454,6	100589,3	1290,9	210,8	53538,0	0,0	10807,1	31889,5	344523,0		
7.	Sukaupta nusidėvėjimo suma atskaitinė likutis tarp pradžios	X	7640,4	21301,7	1844,3	114,0	52167,2	1213,6		42171,4	X	512,5	X	126965,1		
8.	Neatlyginimai gauto turto sukaupta nusidėvėjimo suma**	X									X		X			
9.	Apskaičiuota nusidėvėjimo suma per ataskaitinį laikotarpį	X	409,3	1360,5	140,8	96,2	7635,0	52,6		2732,6	X	157,1	X	12584,1		
10.	Sukaupta parduoto, perduoto ir nurašyto turto nusidėvėjimo suma (10.1+10.2+10.3)	X					46,8			409,4	X		X	456,2		
10.1.	parduoto	X					28,7			403,4	X		X	432,1		
10.2.	perduoto	X					18,1			6,0	X		X			
10.3.	nurašyto	X					-553,1	-15,6		-1505,0	X	7,3	X	-2077,1		
11.	Pergrupavimai (+/-)	X			-10,7											
12.	Sukaupta nusidėvėjimo sumos kiti konsolidavimo pokyčiai															
13.	Sukaupta nusidėvėjimo suma atskaitinė likutis tarp pradžios (7+8+9-10+/-11+12)	X	8049,7	22662,2	1974,4	210,2	59202,3	1250,6		42989,6	X	676,9	X	137015,9		

Eiļ. Nr.	Straipumi	Zīmē	Pasūtītājs		Infrastruktūras ir tībi stadijai	Netālojamais kultūras vērtības	Mākslas ir jrogaizai	Transpore priekams	Klloje-sasies kultūras vērtības	Balās ir bors irapsa	Ķīto ģipalās			Nehāgta stāyba	Izskat-siā apmē-lāyīmāi	B viso
			Gyvsamēji	Ķīti pasūtāi							Klloje-vasies vērtības	Klloje-vasies vērtības	Klloje-vasies vērtības			
1.	2.	3.	4.	5.	6.	7.	8.	9.	10.	11.	12.	13.	14.	15.	16.	
14.	Nevertējamā summa atskaitotais izskaitotais prasījais	X					172,1				X				172,1	
15.	Neatgāzīmā gaiso turto sukāyos nuvertēyimo summa**	X									X					
16.	Apskātāyos nuvertēyimo summa per atskaitotāy laikotāy	X				1473,3	5943,5	0,1		1697,8	X	2834,4	1,6		11950,7	
17.	Pasūtāyos nuvertēyimo summa per atskaitotāy laikotāy	X									X		0,7		0,7	
18.	Sukāyos perduoto, perduoto ir nuvertēyimo turto nuvertēyimo summa (18.1+18.2+18.3)	X									X					
18.1.	perduoto	X									X					
18.2.	perduoto	X									X					
18.3.	nuvertēyimo	X									X					
19.	Pergūpāyīmā (+/-)	X									X					
20.	Nuvertēyimo summas kllo konsolidāyimo pokyāy															
21.	Nevertējamā summa atskaitotais laikotāyos pokyāy (14+15+16-17-18+/-19+/-20)	X				1473,3	6115,6	0,1	0,0	1697,8	X	2834,4	0,9	0,0	12122,1	
22.	Ķītoji vērtē atskaitotais laikotāyos prasījais		X	X	X	16679,7	X	X		X		X	X	X	16679,7	
23.	Neatgāzīmā gaiso turto iz kllo subjektā sukāyos tīkrosos vērtēs pokyāy															
24.	Tīkrosos vērtēs pasūtāyos per atskaitotāy laikotāy summa (+/-)		X	X	X	6152,6	X	X	142,1	X		X	X	X	6294,7	
25.	Perduoto, perduoto ir nuvertēyimo turto tīkrosos vērtēs summa (22.1+22.2+22.3)		X	X	X		X	X		X		X	X	X		
25.1.	perduoto		X	X	X		X	X		X		X	X	X		
25.2.	perduoto		X	X	X		X	X		X		X	X	X		
25.3.	nuvertēyimo		X	X	X		X	X		X		X	X	X		
26.	Pergūpāyīmā (+/-)		X	X	X		X	X		X		X	X	X		
27.	Tīkrosos vērtēs kllo konsolidāyimo pokyāy															
28.	Ķītoji vērtē atskaitotais laikotāyos pokyāy (22+23+/-24+/-25+/-26+/-27)		X	X	X	22832,3	X	X	142,1	X		X	X	X	22974,4	
29.	Izskaitotais materiālāyos turto kllo vērtē atskaitotais laikotāyos pokyāy (6-13-21+22)		27398,7	48782,5	2908,1	52603,4	35271,4	40,2	352,9	8850,6	0,0	7295,8	31888,6	3067,2	218359,4	
30.	Izskaitotais materiālāyos turto kllo vērtē atskaitotais laikotāyos prasījais (1-7-14+22)		26282,3	49850,6	2509,3	48070,3	30668,4	92,9	210,8	9566,4	0,0	9524,0	2168,9	11046,7	189940,6	

* - Pāyīmā atskaitotais laukā nepilnāy.

** - Kllo subjektā sukāyos turto nuvertēyimo arba nuvertēyimo summa izi perduāyimo.

11 PRIEDAS

KAUNO TECHNOLOGIJOS UNIVERSITETAS, 111950581, K. Donelaičio g. 73, LT-44029 Kaunas
KONSOLIDUOTŲJŲ FINANSINIŲ ATASKAITŲ RINKINYS

NEMATERIALIOJO TURTO BALANSINĖS VERTĖS PASIKEITIMAS PER ATASKAITINĮ LAIKOTARPĮ*

Pateikimo vieta ir tikslumas: tūkstančiai litų

Eil. Nr.	Straipsniai	Pilėtos darbai	Programinė įranga ir jos licencijos	Kitas nematerialusis turtas				Nebaigti projektai ir išankstiniai apmokėjimai			Prestizas	Iš viso
				patentai ir kitos licencijos (išskyrus nurodytus 4 stulpelyje)	literatūros, mokslo ir meno kūrinių	kitas nematerialusis turtas	nebaigti projektai	išankstiniai apmokėjimai				
1	2	3	4	5	6	7	8	9	10	11		
1.	Išėjimo ar pasigaminimo savikaina ataskaitinio laikotarpio pradžioje		33132,5	451,3		2680,8	154,6	0		36419,2		
2.	Išėjimai per ataskaitinį laikotarpį		2170,1	0,7		364,3	653,5	32,5		3221,1		
2.1.	pirkto turto išėjimo savikaina		1108,2	0,7		364,3	653,5	32,5		2159,2		
2.2.	neatlygintai gauto turto išėjimo savikaina		1061,9							1061,9		
3.	Parduoto, perduoto ir nurašyto turto suma per ataskaitinį laikotarpį		1613,6			461,4				2075		
3.1.	parduoto											
3.2.	perduoto											
3.3.	nurašyto		1613,6			461,4				2075		
4.	Pergrupavimai (+/-)		843,1			-973,6	-797,3	-25,8		-953,6		
5.	Išėjimo ar pasigaminimo savikainos kiti konsolidavimo pokyčiai											
6.	Išėjimo ar pasigaminimo savikaina ataskaitinio laikotarpio pabaigoje (1+2-3+/-4+/-5)		34532,1	452	0	1610,1	10,8	6,7	0	36611,7		
7.	Suakaupta amortizacijos suma ataskaitinio laikotarpio pradžioje	X	31913,2	451,3	X	1782	X	X		34146,5		
8.	Neatlygintai gauto turto suakaupta amortizacijos suma**	X			X		X	X				
9.	Apskačiuota amortizacijos suma per ataskaitinį laikotarpį	X	2222,2	0,3	X	335,6	X	X		2558,1		
10.	Suakaupta perduoto, perduoto ir nurašyto turto amortizacijos suma	X	1613,6	0,0	X	461,1	X	X		2074,7		
10.1.	parduoto	X			X		X	X		0,0		
10.2.	perduoto	X			X		X	X		0,0		
10.3.	nurašyto	X	1613,6	0,0	X	461,1	X	X		2074,7		
11.	Pergrupavimai (+/-)	X	-75,0		X	-706,7	X	X		-781,7		

Eil. Nr.	Straipsniai	Pietros darbai	Programinė įranga ir jos licencijos	Kitas nematerialiasis turtas				Nebaigti projektai ir išankstiniai apmokėjimai		Prestizas	Iš viso
				patentai ir kitos licencijos (išskyrus nurodytus 4 stulpelyje)	literataros, mokslo ir meno kūriniai	kitas nematerialiasis turtas	sebaigti projektai	išankstiniai apmokėjimai			
1	2	3	4	5	6	7	8	9	10	11	
12.	Suakauptos amortizacijos sumų kiti konsolidavimo pokyčiai	X									
13.	Suakaupta amortizacijos suma ataskaitinio laikotarpio pabaigoje (7+8+9-10+/-11+/-12)	X	32446,8	451,6	X	949,8	X	X		33848,2	
14.	Nuvertėjimo suma ataskaitinio laikotarpio pradžioje										
15.	Neadyginamai gauto turto suakaupta nuvertėjimo suma*										
16.	Apskaičiuota nuvertėjimo suma per ataskaitinį laikotarpį					3,4				3,4	
17.	Panaikinta nuvertėjimo suma per ataskaitinį laikotarpį										
18.	Suakaupta parduoto, perduoto ir nurašyto turto nuvertėjimo suma						0,3			0,3	
18.1.	parduoto										
18.2.	perduoto										
18.3.	nurašyto						0,3			0,3	
19.	Pergrupavimai (+/-)										
20.	Nuvertėjimo sumų kiti konsolidavimo pokyčiai										
21.	Nuvertėjimo suma ataskaitinio laikotarpio pabaigoje (14+15+16-17-18+/-19+/-20)					3,1				3,1	
22.	Nematerialiojo turto likutinė vertė ataskaitinio laikotarpio pabaigoje (6-13-21)		2085,3	0,4		657,2	10,8	6,7		2760,4	
23.	Nematerialiojo turto likutinė vertė ataskaitinio laikotarpio pradžioje (1-7-14)		1219,3	0,0		898,8	154,6	0,0	0,0	2272,7	

X – Pažymėti ataskaitos laukai nepildomi.
*.- Kito subjekto suakaupta turto amortizacijos arba nuvertėjimo suma iki perdavimo.

12 PRIEDAS

KAUNO TECHNOLOGIJOS UNIVERSITETAS, 111950581, K. Donelaičio g. 73, LT-44029 Kaunas

KONSOLIDUOTŲJŲ FINANSINIŲ ATASKAITŲ RINKINYS

IKI IŠPIRKIMO TERMINO LAIKOMO FINANSINIO TURTO IR SUTEIKTŲ PASKOLŲ POKYČIAI PER 2012 M. LAIKOTARPI

Pateikimo valiuta ir tikslumas: tūkstantiais litų

Eil. Nr.	Finansinio turto pavadinimas	Balansinė vertė ataskaitinio laikotarpio pradžioje	Per ataskaitinį laikotarpį								Balansinė vertė ataskaitinio laikotarpio pabaigoje	
			įsigyta (įsigijimo savikaina)	parduota (balansinė vertė pardavimo momentu)	perkelta (iš) kita finansinio turto grupę	amortizacijos** suma	valiutos kurso pokyčio įtaka	piniginės įplaukos	nurašyta	nuvertėjimas		Kiti konsolidavimo pokyčiai
1	2	3	4	5	6	7	8	9	10	11	12	13
1.	Ilgalaikis finansinis turtas ir suteiktos paskolos											
1.1.	Suteiktos paskolos											
1.2.	Obligacijos											
1.3.	Vekseliai											
1.4.	Kiti ne nuosavybės vertybiniai popieriai											
1.5.	Ilgalaikiai terminuoti indėliai											
2.	Trumpalaikis finansinis turtas ir suteiktos paskolos*		83,2									83,2
2.1.	Suteiktos paskolos		55									55
2.2.	Obligacijos											
2.3.	Vekseliai											
2.4.	Kiti ne nuosavybės vertybiniai popieriai											
2.5.	Trumpalaikiai terminuoti indėliai		28,2									28,2
3.	Iš viso		83,2									83,2

* Nurodoma ir ilgalaikio finansinio turto, ir suteiktų paskolų einamųjų metų dalis.

** Amortizacijos suma apima skirtumą tarp finansinio turto įsigijimo savikainos ir amortizuotos savikainos pirminio finansinio turto pripažinimo metu, ir amortizacijos sumos pasikeitimą per ataskaitinį laikotarpį.

KAUNO TECHNOLOGIJOS UNIVERSITETAS, 111950581, K. Donelaičio g. 73, LT-44029 Kaunas

KONSOLIDUOTŲJŲ FINANSINIŲ ATASKAITŲ RINKINYS

INFORMACIJA APIE PER VIENUS METUS GAUTINAS SUMAS

Pateikimo valiuta ir tikslumas: tūkstančiais litų

Eil. Nr.	Straipsnio pavadinimas	Paskutinė ataskaitinio laikotarpio diena			Paskutinė praėjusio ataskaitinio laikotarpio diena		
		iš viso	tarp jų iš viešojo sektoriaus subjektų	tarp jų iš kontroliuojamų ir asocijuotųjų ne viešojo sektoriaus subjektų	iš viso	tarp jų iš viešojo sektoriaus subjektų	tarp jų iš kontroliuojamų ir asocijuotųjų ne viešojo sektoriaus subjektų
1	2	3	4	5	6	7	8
1.	Per vienus metus gautinų sumų įsigijimo savikaina, iš viso (1.1+1.2+1.3+1.4+1.5+1.6)	23622,6	10797,8	11,4	17175,4	4261,9	9,7
1.1.	Gautinos finansavimo sumos	5281,3	5281,3		141,8	2,3	
1.2.	Gautini mokesčiai ir socialinės įmokos						
1.2.1.	Gautini mokesčiai						
1.2.2.	Gautinos socialinės įmokos						
1.3.	Gautinos sumos už turto naudojimą, parduotas prekes, turta, paslaugas	7933,2	85,8		8076,4	127,0	
1.3.1.	Gautinos sumos už turto naudojimą	80,6			62,5		
1.3.2.	Gautinos sumos už parduotas prekes	0,8			7,8		
1.3.3.	Gautinos sumos už suteiktas paslaugas	2946,9	85,8		3037,5	127,0	
1.3.4.	Gautinos sumos už parduotą ilgalaikį turta						
1.3.5.	Kitos	4904,9			4968,6		
1.4.	Gautinos sumos už konfiskuotą turta, baudos ir kitos netesybos						
1.5.	Sukauptos gautinos sumos	9925,7	5376,1		8599,4	4080,3	
1.5.1.	Iš biudžeto	4386,3	4386,3		4078,6	4078,6	
1.5.2.	Kitos	5539,4	989,8		4520,8	1,7	
1.6.	Kitos gautinos sumos	482,4	54,6	11,4	357,8	52,3	9,7
2.	Per vienus metus gautinų sumų nuvertėjimas ataskaitinio laikotarpio pabaigoje	528,3			460,7		
3.	Per vienus metus gautinų sumų balansinė vertė (1-2)	23094,3	10797,8	11,4	16714,7	4261,9	9,7

14 PRIEDAS

KAUNO TECHNOLOGIJOS UNIVERSITETAS, 111950581, K. Donelaičio g. 73, LT-44029 Kaunas
KONSOLIDUOTŲJŲ FINANSINIŲ ATASKAITŲ RINKINYS

INFORMACIJA APIE PINIGUS IR PINIGŲ EKVIVALENTUS

Pateikimo valiuta ir tikslumas: tūkstančiais litų

Eil. Nr.	Straipsnio pavadinimas	Paskutinė ataskaitinio laikotarpio diena		Paskutinė praėjusio ataskaitinio laikotarpio diena	
		iš viso	biudžeto asignavimai	iš viso	biudžeto asignavimai
1	2	3	4	5	6
1.	Pinigai iš valstybės biudžeto (įskaitant Europos Sąjungos finansinę paramą) (1.1+1.2+1.3+1.4-1.5)	12513,9		460,8	460,8
1.1.	Pinigai bankų sąskaitose	12513,9		460,8	460,8
1.2.	Pinigai kasoje				
1.3.	Pinigai kelyje				
1.4.	Pinigai įšaldytose sąskaitose				
1.5.	Pinigų įšaldytose sąskaitose nuvertėjimas				
1.6.	Pinigų ekvivalentai				
2.	Pinigai iš savivaldybės biudžeto (2.1+2.2+2.3+2.4-2.5)				
2.1.	Pinigai bankų sąskaitose				
2.2.	Pinigai kasoje				
2.3.	Pinigai kelyje				
2.4.	Pinigai įšaldytose sąskaitose				
2.5.	Pinigų įšaldytose sąskaitose nuvertėjimas				
2.6.	Pinigų ekvivalentai				
3.	Pinigai ir pinigų ekvivalentai iš kitų šaltinių (3.1+3.2+3.3+3.4-3.5+3.6+3.7)	21908		18446,3	
3.1.	Pinigai bankų sąskaitose	21899,7		18436,5	
3.2.	Pinigai kasoje	8,3		9,8	
3.3.	Pinigai kelyje				
3.4.	Pinigai įšaldytose sąskaitose				
3.5.	Pinigų įšaldytose sąskaitose nuvertėjimas				
3.6.	Indėliai, kurių terminas neviršija trijų mėnesių				
3.7.	Kiti pinigų ekvivalentai				
4.	Iš viso pinigų ir pinigų ekvivalentų (1+2+3)	34421,9		18907,1	460,8
5.	Iš jų išteklių fondų lėšos				

15 PRIEDAS

KAUNO TECHNOLOGIJOS UNIVERSITETAS, 111950581, K. Donelaičio g. 73, LT-44029 Kaunas
KONSOLIDUOTŲJŲ FINANSINIŲ ATASKAITŲ RINKINYS

FINANSINIŲ ĮSIPAREIGOJIMŲ POKYTIS PER 2012 M.

Eil. Nr.	Finansinių įsipareigojimų pavadinimas	Balansinė vertė ataskaitinio laikotarpio pradžioje	Per ataskaitinį laikotarpį						Balansinė vertė ataskaitinio laikotarpio pabaigoje
			prisiimtų įsipareigojimų (įsigijimo savikaina)	finansinių įsipareigojimų pergrupavimas	amortizacijos suma*	valiutos kurso pokyčio įtaka	įvykdyti įsipareigojimai (grąžintos skolos, sumokėtos palūkanos, išpirkti vertybiniai popieriai)	nurašyti įsipareigojimai	
1	2	3	4	5	6	7	8	9	10
1.	Ilgalaikiai	740,3	539			504			775,3
1.1.	Išleistos obligacijos								
1.2.	Išleisti išdo vekseliai								
1.3.	Gautos paskolos								
1.4.	Finansinės nuomos (lizingo) įsipareigojimai								
1.5.	Kiti įsipareigojimai	740,3	539			504			775,3
2.	Trumpalaikiai								
2.1.	Išleistos obligacijos								
2.2.	Išleisti išdo vekseliai								
2.3.	Gautos paskolos								
2.4.	Finansinės nuomos (lizingo) įsipareigojimai								
2.5.	Kiti įsipareigojimai								
3.	Iš viso	740,3	539			504			775,3

Pateikimo valiuta ir tikslumas: nacionaliais litais

* Amortizacijos suma apima skirtumą tarp finansinio turto įsigijimo savikainos ir amortizuotos savikainos pirminio finansinio turto pripažinimo metu, ir amortizacijos sumos pasikeitimą per ataskaitinį laikotarpį.

16 PRIEDAS

KAUNO TECHNOLOGIJOS UNIVERSITETAS, 111950581, K. Donelaičio g. 73, LT-44029 Kaunas
KONSOLIDUOTŲJŲ FINANSINIŲ ATASKAITŲ RINKINYS

INFORMACIJA APIE KAI KURIAS TRUMPALAIKES MOKĖTINAS SUMAS

Pateikimo valiuta ir tikslumas: *mln. litų*

Eil. Nr.	Straipsnio pavadinimas	Paskutinė ataskaitinio laikotarpio diena				Paskutinė praėjusio ataskaitinio laikotarpio diena				
		iš viso	tarp jų viešojo sektoriaus subjektams	tarp jų kontroliuojamiems ir ne viešojo sektoriaus subjektams	3	4	5	6	7	8
1	2									
1.	Mokėtinios subsidijos, dotacijos ir finansavimo sumos									
2.	Tiekėjams mokėtinos sumos	8909,5	3,8				5908,5	107,2		
3.	Sukauptos mokėtinos sumos	7656	2061,6				6691,7	1647,6		
3.1.	Sukauptos finansavimo sąnaudos	2,6					0,0	0,0		
3.2.	Sukauptos atostoginių sąnaudos	7320,3	1731,5				6597,5	1560,5		
3.3.	Kitos sukauptos sąnaudos						4,1			
3.4.	Kitos sukauptos mokėtinos sumos	333,1	330,1				90,1	87,1		
4.	Kiti trumpalaikiai įsipareigojimai	9637,1	366,8				10083,2	577,3		
4.1.	Mokėtini veiklos mokesčiai	344,6	337,8				291,8	262,9		
4.2.	Gauti išankstiniai apmokėjimai	4357,5	28				4781,1	306,6		
4.3.	Kitos mokėtinos sumos	4935	1				5010,3	7,8		
5.	Kai kurių trumpalaikių mokėtinų sumų balansinė vertė (1+2+3+4)	26202,6	2432,2				22683,4	2332,1		

KAUNO TECHNOLOGIJOS UNIVERSITETAS, 111950581, K. Donelaičio g. 73, LT-44029 Kaunas
KONSOLIDUOTŲJŲ FINANSINIŲ ATASKAITŲ RINKINYS

**BŪSIMOSIOS PAGRINDINĖS NUOMOS ĮMOKOS, KURIAS NUMATOMA
SUMOKĖTI PAGAL PASIRAŠYTAS VEIKLOS NUOMOS SUTARTIS, PAGAL
LAIKOTARPIUS**

Pateikimo valiuta ir tikslumas:

tūkstančiais litų

Laikotarpis	Mokėtinos pagrindinės nuomos įmokos paskutinę ataskaitinio laikotarpio dieną
1	2
Per vienerius metus	70,5
Nuo vienerių iki penkerių metų	22,1
Po penkerių metų	
Iš viso	92,6

KAUNO TECHNOLOGIJOS UNIVERSITETAS, 111950581, K. Donelaičio g. 73, LT-44029 Kaunas
KONSOLIDUOTŲJŲ FINANSINIŲ ATASKAITŲ RINKINYS

**BŪSIMOSIOS PAGRINDINĖS NUOMOS ĮMOKOS, NUMATOMOS GAUTI PAGAL
PASIRAŠYTAS VEIKLOS NUOMOS SUTARTIS PAGAL LAIKOTARPIUS**

Pateikimo valiuta ir tikslumas:

tūkstančiais litų

Laikotarpis	Gautinos pagrindinės nuomos įmokos paskutinę ataskaitinio laikotarpio dieną
1	2
Per vienerius metus	524
Nuo vienerių iki penkerių metų	517,1
Po penkerių metų	
Iš viso	1041,1

19 PRIEDAS

KAUNO TECHNOLOGIJOS UNIVERSITETAS, 111950581, K. Donelaičio g. 73, LT-44029 Kaunas
KONSOLIDUOTŲJŲ FINANSŲ ATASKAITŲ RINKINYS

FINANSŲ VIMO SUMOS PAGAL ŠALTINIŲ, TIKSLINĖ PASKIRTĮ IR JŲ POKYČIAI PER ATASKAITINĮ LAIKOTARPĮ

Eil. Nr.	Finansavimo sumos	Per ataskaitinį laikotarpį											Finansavimo sumų likutis ataskaitinio laikotarpio pradžioje	Finansavimo sumų likutis ataskaitinio laikotarpio pabaigoje
		3	4	5	6	7	8	9	10	11	12	13		
1.	II valstybės biudžeto (išskyrus valstybės biudžeto asignavimų dalį, gautą iš Europos Sąjungos, užsienio valstybių ir tarptautinių organizacijų):	105649	124070,3		23,5	10082,7		112490,9	46,5	136,9	1293,5		108279,3	
1.1.	nepiniginiam turtui įsigyti	104953,7	14611	4187	23,5	7343,2		10734	46,5	19,9	699,3		106377,4	
1.2.	kitoms išlaidoms kompensuoti	695,3	109459,3	-4187		2739,5		101756,9		117	594,2		1901,9	
2.	II savivaldybės biudžeto (išskyrus savivaldybės biudžeto asignavimų dalį, gautą iš Europos Sąjungos, užsienio valstybių ir tarptautinių organizacijų):		27,8					25,5			-2,3			
2.1.	nepiniginiam turtui įsigyti													
2.2.	kitoms išlaidoms kompensuoti		27,8					25,5			-2,3			
3.	II Europos Sąjungos, užsienio valstybių ir tarptautinių organizacijų (finansavimo sumų dalis, kuri gaunama iš Europos Sąjungos, neįskaitant finansavimo sumų iš valstybės ar savivaldybės biudžetų ES projektams finansuoti):	34940,6	65120,1		136,9	11237,6		25679,9	475	7,2	3987,7		66779,6	
3.1.	nepiniginiam turtui įsigyti	30378,5	32452,9	562,9	130,9	9346,1		7330,6	10		1340,2		48178,7	
3.2.	kitoms išlaidoms kompensuoti	4562,1	32667,2	-562,9		1891,5		18349,3	465	7,2	2647,5		18600,9	
4.	Iš kitų šaltinių:	3866,8	585,6		1167,8	1728		1843,5		0,5	-139,4		1908,8	
4.1.	nepiniginiam turtui įsigyti	3220,8	8,7	84,9	1167,8	1728		1401,2			-1,2		1351,8	
4.2.	kitoms išlaidoms kompensuoti	646	576,9	-84,9				442,3		0,5	-138,2		557	
5.	II viso finansavimo sumų	144456,4	189803,8		1322,2	23048,3		140039,8	521,5	144,6	5139,5		176987,7	

Pateiktoms vėlyvita r. ataskaitoms:

atitiktinai litais

20 PRIEDAS

KAUNO TECHNOLOGIJOS UNIVERSITETAS, 111950581, K. Donelaičio g. 73, LT-44029 Kaunas
KONSOLIDUOTUJU FINANSINIŲ ATASKAITŲ RINKINYS

FINANSAVIMO SUMŲ LIKUČIAI

Pateikimo valiuta ir tikslumas: tūkstančiais litų

Eil. Nr.	Finansavimo šaltinis	Ataskaitinio laikotarpio pradžioje			Ataskaitinio laikotarpio pabaigoje		
		Finansavimo sumos (gautinos)	Finansavimo sumos (gautos)	Iš viso	Finansavimo sumos (gautinos)	Finansavimo sumos (gautos)	Iš viso
1	2	3	4	5=3+4	6	7	8=6+7
1.	Iš valstybės biudžeto (išskyrus valstybės biudžeto asignavimų dalį, gautą iš Europos Sąjungos, užsienio valstybių ir tarptautinių organizacijų)	0	105649	105649	1293,6	106985,7	108279,3
2.	Iš savivaldybės biudžeto (išskyrus savivaldybės biudžeto asignavimų dalį, gautą iš Europos Sąjungos, užsienio valstybių ir tarptautinių organizacijų)			0	0	0	0
3.	Iš Europos Sąjungos, užsienio valstybių ir tarptautinių organizacijų (finansavimo sumų dalis, kuri gaunama iš Europos Sąjungos, neįskaitant finansavimo sumų iš valstybės ar savivaldybės biudžetų ES projektams finansuoti)	0	34940,6	34940,6	3987,7	62791,9	66779,6
4.	Iš kitų šaltinių	139,5	3727,3	3866,8	0	1908,8	1908,8
5.	Iš viso	139,5	144316,9	144456,4	5281,3	171686,4	176967,7

KAUNO TECHNOLOGIJOS UNIVERSITETAS, 111950581, K. Donelaičio g. 73, LT-44029 Kaunas
KONSOLIDUOTŲJŲ FINANSINIŲ ATASKAITŲ RINKINYS

2012 M. INFORMACIJA PAGAL VEIKLOS SEGMENTUS

Eil. nr.	Finansinių atsaskaitų straipsniai	Segmentai										Iš viso
		Bendros valstybės paslaugos	Gyvyba	Viešoji tvarka ir visuomenės apsauga	Ekonomika	Aplinkos apsauga	Būstas ir komunalinis ūkis	Sveikatos apsauga	Politis, kultūra ir religija	Švietimas	Socialinė apsauga	
1	2	3	4	5	6	7	8	9	10	11	12	13
1.	PAGRINDINĖS VEIKLOS SĄNAUDOS									187827,9		187827,9
1.1.	Darbo užmokesčio ir socialinio draudimo									110117		110117
1.2.	Nusidėvėjimo ir amortizacijos									14927,5		14927,5
1.3.	Komunalinių paslaugų ir ryšių									8355,2		8355,2
1.4.	Komandiruočių									4491,4		4491,4
1.5.	Transporto									352,2		352,2
1.6.	Kvalifikacijos kėlimo									970,5		970,5
1.7.	Paprastojo remonto ir eksploatavimo									5428,6		5428,6
1.8.	Nuvertėjimo ir nurašytų sumų									12389,2		12389,2
1.9.	Sunaudotų ir parduotų atsargų savikaina									4850,8		4850,8
1.10.	Socialinių išmokų									11343,1		11343,1
1.11.	Nuomos									722,7		722,7
1.12.	Finansavimo									627,7		627,7
1.13.	Kitų paslaugų									10942,8		10942,8
1.14.	Kitos									2309,2		2309,2
2.	APSKAITOS POLITIKOS KEITIMO IR ESMINIŲ											
3.	APSKAITOS KLaidŲ TAISYMO ĮTAKA											
3.1.	Išmokos:											
3.1.1.	Darbo užmokesčio ir socialinio draudimo									163794,2		163794,2
3.1.2.	Komunalinių paslaugų ir ryšių									110207,2		110207,2
3.1.3.	Komandiruočių									10739,5		10739,5
3.1.4.	Transporto									4496,8		4496,8
3.1.5.	Kvalifikacijos kėlimo									302		302
3.1.6.	Paprastojo remonto ir eksploatavimo									967,1		967,1
3.1.7.	Atsargų įsigijimo									4685,7		4685,7
3.1.8.	Socialinių išmokų									6411,9		6411,9
3.1.9.	Nuomos									11342,7		11342,7
3.1.10.	Kitų paslaugų įsigijimo									618,6		618,6
3.1.11.	Sumokėtos palūkanos									11375,6		11375,6
3.1.12.	Kitos išmokos									2647,1		2647,1

Patvirtino: *[parašas]*

Rinktinės liūt.

KAUNO TECHNOLOGIJOS UNIVERSITETAS, 111950581, K. Donelaičio g. 73, LT-44029 Kaunas
 KONSOLIDUOTŲJŲ FINANSINIŲ ATASKAITŲ RINKINYS

2011 M. INFORMACIJA PAGAL VEIKLOS SEGMENTUS

Eil. nr.	Finansinių ataskaitų straipsniai	Segmentai										Iš viso
		Beardros vaikybės paslaugos	Gyvyba	Višoji tvarka ir visuomenės apsauga	Ekonomika	Aplinkos apsauga	Būstas ir komunalinis ūkis	Sveikatos apsauga	Politis, kultūra ir religija	Švietimas	Socialinė apsauga	
1	2	3	4	5	6	7	8	9	10	11	12	13
1.	PAGRINDINĖS VEIKLOS SAŪNAUDOS									185671,4		185671,4
1.1.	Darbo užmokesčio ir socialinio draudimo									107074,8		107074,8
1.2.	Nusidėvėjimo ir amortizacijos									24990,6		24990,6
1.3.	Komunalinių paslaugų ir ryšių									9513,6		9513,6
1.4.	Komandiruočių									3528,1		3528,1
1.5.	Transporto									350,9		350,9
1.6.	Kvalifikacijos kėlimo									343,4		343,4
1.7.	Paprastojo remonto ir eksploatavimo									6158,8		6158,8
1.8.	Nuvertėjimo ir nurašytų sumų									192,9		192,9
1.9.	Sunaudotų ir perduotų atsargų savikaina									5494,6		5494,6
1.10.	Socialinių išmokų											
1.11.	Nuomos									1258,4		1258,4
1.12.	Finansavimo									1320,1		1320,1
1.13.	Kitų paslaugų									10033,4		10033,4
1.14.	Kitos									15411,8		15411,8
2.	APSKAITOS POLITIKOS KEITIMO IR ESMINIŲ APSKAITOS KLaidŲ TAISYMO ĮTAKA											
3.	PAGRINDINĖS VEIKLOS PINIGŲ SRAUTAI									161988,6		161988,6
3.1.	Išmokos:									161988,6		161988,6
3.1.1.	Darbo užmokesčio ir socialinio draudimo									107210,8		107210,8
3.1.2.	Komunalinių paslaugų ir ryšių									10500,4		10500,4
3.1.3.	Komandiruočių									3579,5		3579,5
3.1.4.	Transporto									333,9		333,9
3.1.5.	Kvalifikacijos kėlimo									338,0		338,0
3.1.6.	Paprastojo remonto ir eksploatavimo									5535,1		5535,1
3.1.7.	Atsargų įsigijimo									6834,5		6834,5
3.1.8.	Socialinių išmokų											
3.1.9.	Nuomos									1580,3		1580,3
3.1.10.	Kitų paslaugų įsigijimo									10044,3		10044,3
3.1.11.	Sumokėtos patikamos											
3.1.12.	Kitos išmokos									16031,8		16031,8

Patvirtino valdyba ir rinkimus: atstovaujantis lietu

22 PRIEDAS

KAUNO TECHNOLOGIJOS UNIVERSITETAS, 111950581, K. Donelaičio g. 73, LT-44029 Kaunas
KONSOLIDUOTŲJŲ FINANSINIŲ ATASKAITŲ RINKINYS
INFORMACIJA APIE ĮSIPAREIGOJIMŲ DALĮ (ĮSKAITANT FINANSINĖS NUOMOS
(LIZINGO) ĮSIPAREIGOJIMUS) NACIONALINE IR UŽSIENIO VALIUTOMIS

*Pateikimo valiuta ir tikslumas:**tūkstančiais litų*

Eil. Nr.	Įsipareigojimų dalis valiuta	Balansinė verė ataskaitinio laikotarpio pradžioje	Balansinė vertė ataskaitinio laikotarpio pabaigoje
1	2	3	4
1.	Nacionaline	22588,5	23632,9
2.	Eurais	868,2	3144,7
3.	JAV doleriais	18,1	305,5
4.	Kitomis		31,7
5.	Iš viso	23474,8	27114,8

KAUNO TECHNOLOGIJOS UNIVERSITETAS, 111950581, K. Donelaičio g. 73, LT-44029 Kaunas
KONSOLIDUOTŲJŲ FINANSINIŲ ATASKAITŲ RINKINYS

APSKAITOS POLITIKOS KEITIMO IR KLAIDŲ TAISYMO ĮTAKA VEIKLOS REZULTATŲ ATASKAITOS STRAIPSNIAMS


Eil. Nr.	Straipsniai	Pastabos Nr.	Prašę ataskaitinis laikotarpis	Pateikimo valiuta ir tikslumas: tūkstantais litų		Pradžios ataskaitinis laikotarpis, įvertinus apskaitos politikos keitimo ir klaidų taisymo įtaką
				Apskaitos politikos keitimo ir klaidų taisymo įtaka		
				Padidėjimas (+)	Sumažėjimas (-)	
1	2	3	4	5	6	7=4+5+6
A.	PAGRINDINĖS VEIKLOS PAJAMOS		189197,7			189197,7
I.	FINANSAVIMO PAJAMOS		146662,9			146662,9
I.1.	Iš valstybės biudžeto		123979,1			123979,1
I.2.	Iš savivaldybių biudžetų		20,7			20,7
I.3.	Iš ES, užsienio valstybių ir tarptautinių organizacijų lėšų		21670,3			21670,3
I.4.	Iš kitų finansavimo šaltinių		992,8			992,8
II.	MOKESČIŲ IR SOCIALINIŲ ĮMOKŲ PAJAMOS					
III.	PAGRINDINĖS VEIKLOS KITOS PAJAMOS		42534,8			42534,8
III.1.	Pagrindinės veiklos kitos pajamos		42534,8			42534,8
III.2.	Pervestinių pagrindinės veiklos kitų pajamų suma					
B.	PAGRINDINĖS VEIKLOS ŠAŪDOS		185671,4	11372,1	-11372,1	185671,4
I.	DARBO UŽMOKESČIO IR SOCIALINIO DRAUDIMO		107074,8			107074,8
II.	NUSIDĖVĖJIMO IR AMORTIZACIJOS		24990,6			24990,6
III.	KOMUNALINIŲ PASLAUGŲ IR RYŠIŲ		9513,6			9513,6
IV.	KOMANDIRUOČIŲ		3528,1			3528,1
V.	TRANSPORTO		350,9			350,9
VI.	KVALIFIKACIJOS KĖLIMO		343,4			343,4
VII.	PAPRASTOJO REMONTO IR EKSPLOATAVIMO		6158,8			6158,8
VIII.	NUVERTĖJIMO IR NURĄŠYTŲ SUMŲ		192,9			192,9
IX.	SUNAUDOTŲ IR PARDUOTŲ ATSARGŲ SAVIKAINA		5494,6			5494,6
X.	SOCIALINIŲ IŠMOKŲ			11372,1		11372,1
XI.	NUOMOS		1258,4			1258,4
XII.	FINANSAVIMO		1320,1			1320,1
XIII.	KITŲ PASLAUGŲ		10033,4			10033,4
XIV.	KITOS		15411,8		-11372,1	4039,7
C.	PAGRINDINĖS VEIKLOS PERVIRŠIS AR DEFICITAS		3526,3	11372,1	-11372,1	3526,3
D.	KITOS VEIKLOS REZULTATAS		-691,1			-691,1
I.	KITOS VEIKLOS PAJAMOS		1785,8			1785,8
II.	PERVESTINOS Į BIUDŽETĄ KITOS VEIKLOS PAJAMOS		-11,6			-11,6
III.	KITOS VEIKLOS ŠAŪDOS		2465,3			2465,3
E.	FINANSINĖS IR INVESTICINĖS VEIKLOS REZULTATAI		44,3			44,3
F.	APSKAITOS POLITIKOS KEITIMO IR ESMINIŲ APSKAITOS KLAIDŲ TAISYMO ĮTAKA					
G.	PELNO MOKĖSTIS					
H.	GRYNASIS PERVIRŠIS AR DEFICITAS PRIEŠ NUOSAVYBĖS METODO ĮTAKĄ		2879,5	11372,1	-11372,1	2879,5
I.	NUOSAVYBĖS METODO ĮTAKA		-103,3			-103,3
J.	GRYNASIS PERVIRŠIS AR DEFICITAS		2776,2	11372,1	-11372,1	2776,2
I.	TENKANTIS KONTROLIUOJANČIAJAM SUBJEKTUI		2776,2	11372,1	-11372,1	2776,2
II.	TENKANTIS MAŽUMOS DALIAI					

KAUNO TECHNOLOGIJOS UNIVERSITETAS, 111950581, K. Donelaičio g. 73, LT-44029 Kaunas
KONSOLIDUOTUJU FINANSINIŲ ATASKAITŲ RINKINYS

APSKAITOS POLITIKOS KEITIMO IR KLAIDŲ TAISYMO ĮTAKA FINANSINĖS BŪKLĖS ATASKAITOS STRAIPSNIAM

Pateiktos valiuta ir skaitmenas: *mln. eurų*

Eil. Nr.	Straipsniai	Paskutinė praėjusio ataskaitinio laikotarpio diena	Apskaitos politikos keitimo ir klaidų taisymo įtaka		Paskutinė praėjusio ataskaitinio laikotarpio diena, įvertinus apskaitos politikos keitimo ir klaidų taisymo įtaką
			Padidėjimas (+)	Sumažėjimas (-)	
1	2	3	4	5	6=3-4+5
A.	ILGALAIKIS TURTAS	192304,8			192304,8
I.	Nematerialusis turtas	2272,7			2272,7
I.1	Pėtros darbai				
I.2	Programinė įranga ir jos licencijos	1219,3			1219,3
I.3	Kitas nematerialusis turtas	898,8			898,8
I.4	Nebaigti projektai ir išankstiniai mokėjimai	154,6			154,6
I.5	Prestižas				
II	Ilgalaikis materialusis turtas	189940,6			189940,6
II.1	Zemė				
II.2	Pastatai	76132,9			76132,9
II.3	Infrastruktūros ir kiti statiniai	2509,3			2509,3
II.4	Nekilnojamosios kultūros vertybės	48020,3			48020,3
II.5	Mašinos ir įrenginiai	30668,4			30668,4
II.6	Transporto priemonės	92,9			92,9
II.7	Kilnojamosios kultūros vertybės	210,8			210,8
II.8	Baldai ir biuro įranga	9566,4			9566,4
II.9	Kitas ilgalaikis materialusis turtas	9524,0			9524,0
II.10	Nebaigta statyba ir išankstiniai mokėjimai	13215,6			13215,6
III	Ilgalaikis finansinis turtas	91,5			91,5
IV	Kitas ilgalaikis turtas	0			0
B.	BIOLOGINIS TURTAS	0			0
C.	TRUMPALAIKIS TURTAS	38171,9			38171,9
I.	Atsargos	1502,9			1502,9
I.1	Strateginės ir neliečiamosios atsargos	0			0
I.2	Medžiagos, žaliavos ir ūkinis inventorių	554,6			554,6
I.3	Nebaigta gaminti produkcija ir nebaigtos vykdyti sutartys	25,0			25,0
I.4	Pagaminta produkcija, atsargos, skirtos parduoti (perduoti)	921,8			921,8
I.5	Ilgalaikis materialusis ir biologinis turtas, skirtas parduoti	1,5			1,5
II	Išankstiniai apmokėjimai	1047,2			1047,2
III	Per vienus metus gautinos sumos	16714,7			16714,7
III.1	Gautinos trumpalaikės finansinės sumos	0			0
III.2	Gautini mokesčiai ir socialinės įmokos	0			0
III.3	Gautinos finansavimo sumos	141,8			141,8
III.4	Gautinos sumos už turto naudojimą, parduotas prekes, turta	7693,5			7693,5
III.5	Sukauptos gautinos sumos	8599,4			8599,4
III.6	Kitos gautinos sumos	280,0			280,0
IV	Trumpalaikės investicijos				
V	P pinigai ir pinigų ekvivalentai	18907,1			18907,1
	IS VISO TURTO:	230476,7			230476,7
D.	FINANSAVIMO SUMOS	144456,4			144456,4
I	Iš valstybės biudžeto	105649,0			105649,0
II	Iš savivaldybės biudžeto	0			0
III	Iš Europos Sąjungos, užsienio valstybių ir tarptautinių organizacijų	34940,6			34940,6
IV	Iš kitų šaltinių	3866,8			3866,8
E.	ISIPAREIGOJIMAI	23548,8			23548,8
I	Ilgalaikiai įsipareigojimai	740,3			740,3
I.1	Ilgalaikiai finansiniai įsipareigojimai	0			0
I.2	Ilgalaikiai atidėjimai	0			0
I.3	Kiti ilgalaikiai įsipareigojimai	740,3			740,3
II	Trumpalaikiai įsipareigojimai	22808,5			22808,5
II.1	Ilgalaikių atidėjimų einamųjų metų dalis ir trumpalaikiai atidėj	0			0
II.2	Ilgalaikių įsipareigojimų einamųjų metų dalis	0			0
II.3	Trumpalaikiai finansiniai įsipareigojimai	0			0
II.4	Mokėtinos subsidijos, dotacijos ir finansavimo sumos	0			0
II.5	Mokėtinos sumos iš Europos Sąjungos biudžetą	0			0
II.6	Mokėtinos sumos iš biudžetų ir fondus	77,6			77,6
II.6.1	Grąžintinos finansavimo sumos	0,0			0,0
II.6.2	Kitos mokėtinos sumos biudžetui	77,6			77,6
II.7	Mokėtinos socialinės išmokos				
II.8	Grąžintini mokesčiai, įmokos ir jų permokos				
II.9	Tiekėjams mokėtinos sumos	5908,5			5908,5
II.10	Su darbo santykiais susiję įsipareigojimai	47,5			47,5
II.11	Sukauptos mokėtinos sumos	6691,7			6691,7
II.12	Kiti trumpalaikiai įsipareigojimai	10083,2			10083,2
F.	GRYNASIS TURTAS	62471,5			62471,5
I	Dalininkų kapitalas	0			0
II	Rezervai	16679,7			16679,7
II.1	Tikrosios vertės rezervas	16679,7			16679,7
II.2	Kiti rezervai	0			0
III	Nuosavybės metodo įtaka	-89,7			-89,7
IV	Sukauptas perviršis ar deficitas	45881,5			45881,5
IV.1	Einamųjų metų perviršis ar deficitas	2879,5	11372,1	-11372,1	2879,5
IV.2	Ankstesnių metų perviršis ar deficitas	43002,0	-11372,1	11372,1	43002,0
G.	MAŽUMOS DALIS				
	IS VISO FINANSAVIMO SUMŲ, ĮSIPAREIGOJIMŲ, GRYNŲJO TURTO IR MAŽUMOS DALIES:	230476,7			230476,7



KAUNO TECHNOLOGIJOS UNIVERSITETAS

Viešoji įstaiga, K. Donelaičio g. 73, 44029 Kaunas.
Tel. (8 37) 32 41 40 / 30 00 00, faks. (8 37) 32 41 44, <http://www.ktu.lt>, el. p. rastine@ktu.lt
Duomenys kaupiami ir saugomi Juridinių asmenų registre, kodas 111950581, PVM mokėtojo kodas LT119505811

Lietuvos Respublikos Valstybės kontrolei


2013-01-28 Nr. ~~DU2~~-92-40

DĖL 2012 M. BIUDŽETO VYKDYMO ATASKAITŲ RINKINIO

Pateikiame Kauno technologijos universiteto 2012 m. biudžeto vykdymo ataskaitų rinkinį.

Rektorius

Petras Baršauskas



Kauno technologijos universitetas

BIUDŽETO VYKDYMO ATASKAITŲ RINKINYS

2012 m. gruodžio 31 d.

Forma Nr. 1 patvirtinta
Lietuvos Respublikos finansų ministro
2008 m. gruodžio 31 d. įsakymu Nr. 1K-465
(Lietuvos Respublikos finansų ministro
2012 m. gruodžio 27 d. įsakymo Nr. 1K-452 redakcija)

Kauno technologijos universitetas, K. Donelaičio g. 73, 44029 Kaunas, 111950581

(įstaigos pavadinimas, kodas Jūrdinių asmenų registre, adresas)

**BIUDŽETINIŲ ĮSTAIGŲ PAJAMŲ ĮMOKŲ Į BIUDŽETĄ, BIUDŽETO PAJAMŲ IŠ MOKESČIŲ DALIES
IR KITŲ LĖŠŲ, SKIRIAMŲ PROGRAMOMS FINANSUOTI,**

2012 M. gruodžio 31 D.

metinė

(metinė, ketvirtinė, mėnesinė)

ATASKAITA

2013.01.25 Nr. *12/01*

(data)

Ministerijos / Savivaldybės Departamento	Kodas	
	90	900
Įstaigos	1584	
Programos	01	
Finansavimo šaltinio	1	4
	1	1
		1

(liais, ct)

(programos pavadinimas)

Pavadinimas	Eil. Nr.	Įstatymu patvirtintos įmokos metams*	Faktinės įmokos į biudžetą per ataskaitinį laikotarpį	Gauti biudžeto asignavimai per ataskaitinį laikotarpį	Panaudoti asignavimai	Negauti biudžeto asignavimai per ataskaitinį laikotarpį (4-5)
1	2	3	4	5	6	7
Likutis metų pradžioje	1	x	x	x	x	28,9
Įmokų suma	2				8668293,74	
Likutis ataskaitinio laikotarpio pabaigoje	3	x	x	x	x	28,9

* Valstybės biudžeto ir savivaldybių biudžetų finansinių rodiklių patvirtinimo įstatymas.

Rektorius

(įstaigos vadovo ar jo įgalioto asmens pareigų pavadinimas)

Vyriausioji buhalterė

(vyriausiasis buhalteris (buhalteris))

Petras Baršauskas

(vardas ir pavardė)

Neringa Štrimaitienė

(vardas ir pavardė)

Kauno technologijos universitetas
(įstaigos pavadinimas)

BIUDŽETO IŠLAIDŲ ŠAMATOS VYKDYMO
2012 M. GRUODŽIO 31 D.
metinė
(metinė, ketvirtinė)

ATASKAITA
13.01.22 Nr. *14/02*
(data)

Kaunas, K. Donelaičio 73
(sudarymo vieta)

			Kodas
Finansavimo šaltinio		Ministerijos/Savivaldybės	90
Valstybės funkcijos		Departamento	900
		Įstaigos	1584
		Programos	

Data: 13.01.22
Laikas: 15.08:22

Sumos tūkst. litų

Išlaidų ekonominės klasifikacijos kodas	Išlaidų pavadinimas	Eil. Nr.	Asignavimų planas, įskaitant patikslinimus		Gauti asignavimai kartu su įskaitytu praėjusių metų lėšų likučiu	Kasinės išlaidos
			metams	ataskaitiniam laikotarpiui		
1	2	3	4	5	6	7
2+3	IŠLAIDOS IŠ VISO	298	98.241,0	98.241,0	98.240,8	98.240,8
2.	IŠLAIDOS	1	96.041,0	96.041,0	96.041,0	96.041,0
2. 1.	DARBO UŽMOKESTIS IR SOCIALINIS DRAUDIMAS	2	70.364,7	70.364,7	70.364,7	70.364,7
2. 1. 1.	Darbo užmokestis	3	53.721,4	53.721,4	53.721,4	53.721,4
2. 1. 1. 1	Darbo užmokestis	4	53.721,4	53.721,4	53.721,4	53.721,4
2. 1. 1. 1. 1	Darbo užmokestis	5	53.721,4	53.721,4	53.721,4	53.721,4
2. 1. 1. 1. 1. 01	Darbo užmokestis pinigais,	6	53.721,4	53.721,4	53.721,4	53.721,4
1. 2.	Socialinio draudimo įmokos	8	16.643,3	16.643,3	16.643,3	16.643,3
2. 1. 2. 1	Socialinio draudimo įmokos	9	16.643,3	16.643,3	16.643,3	16.643,3
2. 1. 2. 1. 1	Socialinio draudimo įmokos	10	16.643,3	16.643,3	16.643,3	16.643,3
2. 1. 2. 1. 1. 01	Socialinio draudimo įmokos	11	16.643,3	16.643,3	16.643,3	16.643,3
2. 2.	PREKIŲ IR PASLAUGŲ NAUDOJIMAS	12	17.470,4	17.470,4	17.470,4	17.470,4
2. 2. 1.	Prekių ir paslaugų naudojimas	13	17.470,4	17.470,4	17.470,4	17.470,4
2. 2. 1. 1	Prekių ir paslaugų naudojimas	14	17.470,4	17.470,4	17.470,4	17.470,4
2. 2. 1. 1. 1	Prekių ir paslaugų naudojimas	15	17.470,4	17.470,4	17.470,4	17.470,4
2. 2. 1. 1. 1. 01	Mityba	16	115,0	115,0	115,0	115,0
2. 2. 1. 1. 1. 05	Ryšių paslaugos	18	355,1	355,1	355,1	355,1
2. 2. 1. 1. 1. 06	Transporto išlaikymas	19	121,5	121,5	121,5	121,5
2. 2. 1. 1. 1. 07	Apranga ir patalynė	20	53,5	53,5	53,5	53,5
2. 2. 1. 1. 1. 08	Spaudiniai	21	519,4	519,4	519,4	519,4
2. 2. 1. 1. 1. 10	Kitos prekės	23	2.167,3	2.167,3	2.167,3	2.167,3
2. 2. 1. 1. 1. 11	Komandiruotės (transporto, apgyvendinimo ir kitos komandiruotės išlaidos)	24	988,3	988,3	988,3	988,3
2. 2. 1. 1. 1. 14	Ilgalaikio materialiojo ir nematerialiojo turto nuoma	26	227,3	227,3	227,3	227,3
2. 2. 1. 1. 1. 15	Ilgalaikio materialiojo turto einamasis remontas	27	2.092,7	2.092,7	2.092,7	2.092,7
2. 2. 1. 1. 1. 16	Kvalifikacijos kėlimas	28	163,0	163,0	163,0	163,0
2. 2. 1. 1. 1. 17	Apmokėjimas samdomiems ekspertams, konsultantams ir komisinių išlaidos	29	52,0	52,0	52,0	52,0
2. 2. 1. 1. 1. 20	Komunalinės paslaugos	32	7.181,9	7.181,9	7.181,9	7.181,9
2. 2. 1. 1. 1. 30	Kitos paslaugos	33	3.433,4	3.433,4	3.433,4	3.433,4
2. 7.	SOCIALINĖS IŠMOKOS (PAŠALPOS)	100	294,0	294,0	294,0	294,0


				Kodas
	Ministerijos/Savivaldybės			90
	Departamento			900
			Įstaigos	1584
			Programos	
Finansavimo šaltinio				
Valstybės funkcijos				
				Data: 13.01.22
				Laikas: 15:08:24

1	2	3	4	5	6	7
2.7.3.	Darbdavių socialinė parama	111	294,0	294,0	294,0	294,0
2.7.3.1	Darbdavių socialinė parama	112	294,0	294,0	294,0	294,0
2.7.3.1.1	Darbdavių socialinė parama	113	294,0	294,0	294,0	294,0
2.7.3.1.1.01	Darbdavių socialinė parama pinigais.	114	294,0	294,0	294,0	294,0
2.8.	KITOS IŠLAIDOS	116	7.911,9	7.911,9	7.911,9	7.911,9
2.8.1.	Kitos išlaidos	117	7.911,9	7.911,9	7.911,9	7.911,9
2.8.1.1	Einamiesiems tikslams	118	7.911,9	7.911,9	7.911,9	7.911,9
2.8.1.1.1	Einamiesiems tikslams	119	7.911,9	7.911,9	7.911,9	7.911,9
2.8.1.1.1.01	Stipendijoms	120	7.804,3	7.804,3	7.804,3	7.804,3
2.8.1.1.1.02	Kitiems einamiesiems tikslams	121	107,6	107,6	107,6	107,6
3.	SANDORIAI DĖL MATERIALIOJO IR NEMATERIALIOJO TURTO BEI FINANSINIŲ ĮSIPAREIGOJIMŲ VYKDYMAS	141	2.200,0	2.200,0	2.199,8	2.199,8
3.1.	MATERIALIOJO IR NEMATERIALIOJO TURTO ĮSIGIJIMO IŠLAIDOS	142	2.200,0	2.200,0	2.199,8	2.199,8
3.1.1.	Ilgalaikio materialiojo turto kūrimas ir įsigijimas	143	2.034,9	2.034,9	2.034,8	2.034,8
3.1.1.3	Mašinos ir įrenginiai	152	2.017,0	2.017,0	2.017,0	2.017,0
3.1.1.3.1	Mašinos ir įrenginiai	153	2.017,0	2.017,0	2.017,0	2.017,0
3.1.1.3.1.02	Kitos mašinos ir įrenginiai	155	2.017,0	2.017,0	2.017,0	2.017,0
3.1.1.5	Kitas ilgalaikis materialusis turtas	161	17,9	17,9	17,8	17,8
3.1.1.5.1	Kitas ilgalaikis materialusis turtas	162	17,9	17,9	17,8	17,8
3.1.1.5.1.01	Kitas ilgalaikis materialusis turtas	163	17,9	17,9	17,8	17,8
3.1.2.	Nematerialiojo turto kūrimas ir įsigijimas	164	165,1	165,1	165,0	165,0
3.1.2.1	Nematerialusis turtas	165	165,1	165,1	165,0	165,0
3.1.2.1.1	Nematerialusis turtas	166	165,1	165,1	165,0	165,0
3.1.2.1.1.02	Kompiuterinė programinė įranga, kompiuterinės programinės įrangos licencijos	168	165,0	165,0	164,9	164,9
3.1.2.1.1.05	Kitas nematerialusis turtas	171	0,1	0,1	0,1	0,1
	IŠ VISO		98.241,0	98.241,0	98.240,8	98.240,8

(įstaigos vadovo ar jo įgalioto asmens pareigų pavadinimas)

(parašas)

Rektorius
Petras BARŠAUSKAS
 (vardas ir pavardė)



Kauno technologijos universitetas
(įstaigos pavadinimas)

**BIUDŽETO IŠLAIDŲ ŠAMATOS VYKDYMO
2012 M. GRUODŽIO 31 D.**

metinė

(metinė, ketvirtinė)

ATASKAITA

13.01.22 Nr. 12/03

(data)

Kaunas, K. Donelaičio 73

(sudarymo vieta)

Finansavimo šaltinio	Kodas				
	Ministerijos/Savivaldybės				90
	Departamento				900
	Įstaigos				1584
Valstybės funkcijos	Programos		01		001
	1	1	1	1	1
	09	04	02	01	

Data: 13.01.22

Laikas: 15:08:55

Sumos tūkst. litų

Išlaidų ekonominės klasifikacijos kodas	Išlaidų pavadinimas	Eil. Nr.	Asignavimų planas, įskaitant patikslinimus		Gauti asignavimai kartu su įskaitytu praėjusių metų lėšų likučiu	Kasinės išlaidos
			metams	ataskaitiniam laikotarpiui		
1	2	3	4	5	6	7
2+3	IŠLAIDOS IŠ VISO	298	81.897,7	81.897,7	81.897,5	81.897,5
2.	IŠLAIDOS	1	80.197,7	80.197,7	80.197,7	80.197,7
2. 1.	DARBO UŽMOKESTIS IR SOCIALINIS DRAUDIMAS	2	66.042,4	66.042,4	66.042,4	66.042,4
2. 1. 1.	Darbo užmokestis	3	50.421,4	50.421,4	50.421,4	50.421,4
2. 1. 1. 1	Darbo užmokestis	4	50.421,4	50.421,4	50.421,4	50.421,4
2. 1. 1. 1. 1	Darbo užmokestis	5	50.421,4	50.421,4	50.421,4	50.421,4
2. 1. 1. 1. 1.01	Darbo užmokestis pinigais,	6	50.421,4	50.421,4	50.421,4	50.421,4
1. 2.	Socialinio draudimo įmokos	8	15.621,0	15.621,0	15.621,0	15.621,0
2. 1. 2. 1	Socialinio draudimo įmokos	9	15.621,0	15.621,0	15.621,0	15.621,0
2. 1. 2. 1. 1	Socialinio draudimo įmokos	10	15.621,0	15.621,0	15.621,0	15.621,0
2. 1. 2. 1. 1.01	Socialinio draudimo įmokos	11	15.621,0	15.621,0	15.621,0	15.621,0
2. 2.	PREKIŲ IR PASLAUGŲ NAUDOJIMAS	12	13.886,0	13.886,0	13.886,0	13.886,0
2. 2. 1.	Prekių ir paslaugų naudojimas	13	13.886,0	13.886,0	13.886,0	13.886,0
2. 2. 1. 1	Prekių ir paslaugų naudojimas	14	13.886,0	13.886,0	13.886,0	13.886,0
2. 2. 1. 1. 1	Prekių ir paslaugų naudojimas	15	13.886,0	13.886,0	13.886,0	13.886,0
2. 2. 1. 1. 1.05	Ryšių paslaugos	18	305,1	305,1	305,1	305,1
2. 2. 1. 1. 1.06	Transporto išlaikymas	19	61,5	61,5	61,5	61,5
2. 2. 1. 1. 1.07	Apranga ir patalynė	20	39,6	39,6	39,6	39,6
2. 2. 1. 1. 1.08	Spaudiniai	21	482,5	482,5	482,5	482,5
2. 2. 1. 1. 1.10	Kitos prekės	23	1.367,3	1.367,3	1.367,3	1.367,3
2. 2. 1. 1. 1.11	Komandiruotės (transporto, apgyvendinimo ir kitos komandiruotės išlaidos)	24	702,1	702,1	702,1	702,1
2. 2. 1. 1. 1.14	Ilgalaikio materialiojo ir nematerialiojo turto nuoma	26	77,3	77,3	77,3	77,3
2. 2. 1. 1. 1.15	Ilgalaikio materialiojo turto einamasis remontas	27	1.859,7	1.859,7	1.859,7	1.859,7
2. 2. 1. 1. 1.16	Kvalifikacijos kėlimas	28	118,0	118,0	118,0	118,0
2. 2. 1. 1. 1.17	Apmokėjimas samdomiems ekspertams, konsultantams ir komisinių išlaidos	29	32,0	32,0	32,0	32,0
2. 2. 1. 1. 1.20	Komunalinės paslaugos	32	5.881,9	5.881,9	5.881,9	5.881,9
2. 2. 1. 1. 1.30	Kitos paslaugos	33	2.959,0	2.959,0	2.959,0	2.959,0
2. 7.	SOCIALINĖS IŠMOKOS (PAŠALPOS)	100	159,0	159,0	159,0	159,0
2. 7. 3.	Darbdavių socialinė parama	111	159,0	159,0	159,0	159,0

				Kodas	
				Ministerijos/Savivaldybės	90
				Departamento	900
				Įstaigos	1584
				Programos	01
Finansavimo šaltinio	1	1	1	1	1
Valstybės funkcijos		09	04	02	01


Data: 13.01.22
Laikas: 15:08:57

1	2	3	4	5	6	7
2.7.3.1	Darbdavių socialinė parama	112	159,0	159,0	159,0	159,0
2.7.3.1.1	Darbdavių socialinė parama	113	159,0	159,0	159,0	159,0
2.7.3.1.1.01	Darbdavių socialinė parama pinigais.	114	159,0	159,0	159,0	159,0
2.8.	KITOS IŠLAIDOS	116	110,3	110,3	110,3	110,3
2.8.1.	Kitos išlaidos	117	110,3	110,3	110,3	110,3
2.8.1.1	Einamiesiems tikslams	118	110,3	110,3	110,3	110,3
2.8.1.1.1	Einamiesiems tikslams	119	110,3	110,3	110,3	110,3
2.8.1.1.1.01	Stipendijoms	120	9,3	9,3	9,3	9,3
2.8.1.1.1.02	Kitiems einamiesiems tikslams	121	101,0	101,0	101,0	101,0
3.	SANDORIAI DĖL MATERIALIOJO IR NEMATERIALIOJO TURTO BEI FINANSINIŲ ĮSIPAREIGOJIMŲ VYKDYMAS	141	1.700,0	1.700,0	1.699,8	1.699,8
3.1.	MATERIALIOJO IR NEMATERIALIOJO TURTO ĮSIGIJIMO IŠLAIDOS	142	1.700,0	1.700,0	1.699,8	1.699,8
1.1.	Ilgalaikio materialiojo turto kūrimas ir įsigijimas	143	1.535,9	1.535,9	1.535,8	1.535,8
3.1.1.3	Mašinos ir įrenginiai	152	1.519,2	1.519,2	1.519,2	1.519,2
3.1.1.3.1	Mašinos ir įrenginiai	153	1.519,2	1.519,2	1.519,2	1.519,2
3.1.1.3.1.02	Kitos mašinos ir įrenginiai	155	1.519,2	1.519,2	1.519,2	1.519,2
3.1.1.5	Kitas ilgalaikis materialusis turtas	161	16,7	16,7	16,6	16,6
3.1.1.5.1	Kitas ilgalaikis materialusis turtas	162	16,7	16,7	16,6	16,6
3.1.1.5.1.01	Kitas ilgalaikis materialusis turtas	163	16,7	16,7	16,6	16,6
3.1.2.	Nematerialiojo turto kūrimas ir įsigijimas	164	164,1	164,1	164,0	164,0
3.1.2.1	Nematerialusis turtas	165	164,1	164,1	164,0	164,0
3.1.2.1.1	Nematerialusis turtas	166	164,1	164,1	164,0	164,0
3.1.2.1.1.02	Kompiuterinė programinė įranga, kompiuterinės programinės įrangos licencijos	168	164,0	164,0	163,9	163,9
3.1.2.1.1.05	Kitas nematerialusis turtas	171	0,1	0,1	0,1	0,1
	IŠ VISO		81.897,7	81.897,7	81.897,5	81.897,5

(įstaigos vadovo ar jo įgalioto asmens pareigų pavadinimas)

(parašas)

Rektorius
Petras BARŠAUSKAS
(vardas ir pavardė)



Kauno technologijos universitetas

(įstaigos pavadinimas)

BIUDŽETO IŠLAIDŲ ŠAMATOS VYKDYMO
2012 M. GRUODŽIO 31 D.

metinė

(metinė, ketvirtinė)

ATASKAITA

13.01.22 Nr. 12/04

(data)

Kaunas, K. Donelaičio 73

(sudarymo vieta)

					Kodas	
					Ministerijos/Savivaldybės	90
					Departamento	900
					įstaigos	1584
					Programos	01
Finansavimo šaltinio	1	4	1	1	1	1
Valstybės funkcijos		09	04	02	01	01

Data: 13.01.22

Laikas: 15:08:59

Sumos tūkst. litų

Išlaidų ekonominės klasifikacijos kodas	Išlaidų pavadinimas	Eil. Nr.	Asignavimų planas, įskaitant patikslinimus		Gauti asignavimai kartu su įskaitytu praėjusių metų lėšų likučiu	Kasinės išlaidos
			metams	ataskaitiniam laikotarpiui		
1	2	3	4	5	6	7
2+3	IŠLAIDOS IŠ VISO	298	8 668,3	8 668,3	8 668,3	8 668,3
2.	IŠLAIDOS	1	8 168,3	8 168,3	8 168,3	8 168,3
2.1.	DARBO UŽMOKESTIS IR SOCIALINIS DRAUDIMAS	2	4 322,3	4 322,3	4 322,3	4 322,3
2.1.1.	Darbo užmokestis	3	3 300,0	3 300,0	3 300,0	3 300,0
2.1.1.1.	Darbo užmokestis	4	3 300,0	3 300,0	3 300,0	3 300,0
2.1.1.1.1.	Darbo užmokestis	5	3 300,0	3 300,0	3 300,0	3 300,0
1.1.1.1.01	Darbo užmokestis pinigais,	6	3 300,0	3 300,0	3 300,0	3 300,0
2.1.2.	Socialinio draudimo įmokos	8	1 022,3	1 022,3	1 022,3	1 022,3
2.1.2.1.	Socialinio draudimo įmokos	9	1 022,3	1 022,3	1 022,3	1 022,3
2.1.2.1.1.	Socialinio draudimo įmokos	10	1 022,3	1 022,3	1 022,3	1 022,3
2.1.2.1.01	Socialinio draudimo įmokos	11	1 022,3	1 022,3	1 022,3	1 022,3
2.2.	PREKIŲ IR PASLAUGŲ NAUDOJIMAS	12	3 584,4	3 584,4	3 584,4	3 584,4
2.2.1.	Prekių ir paslaugų naudojimas	13	3 584,4	3 584,4	3 584,4	3 584,4
2.2.1.1.	Prekių ir paslaugų naudojimas	14	3 584,4	3 584,4	3 584,4	3 584,4
2.2.1.1.1.	Prekių ir paslaugų naudojimas	15	3 584,4	3 584,4	3 584,4	3 584,4
2.2.1.1.01	Mityba	16	115,0	115,0	115,0	115,0
2.2.1.1.05	Ryšių paslaugos	18	50,0	50,0	50,0	50,0
2.2.1.1.06	Transporto išlaikymas	19	60,0	60,0	60,0	60,0
2.2.1.1.07	Apranga ir patalynė	20	13,9	13,9	13,9	13,9
2.2.1.1.08	Spaudiniai	21	36,9	36,9	36,9	36,9
2.2.1.1.10	Kitos prekės	23	800,0	800,0	800,0	800,0
2.2.1.1.11	Komandiruotės (transporto, apgyvendinimo ir kitos komandiruotės išlaidos)	24	286,2	286,2	286,2	286,2
2.2.1.1.14	Ilgalaikio materialiojo ir nematerialiojo turto nuoma	26	150,0	150,0	150,0	150,0
2.2.1.1.15	Ilgalaikio materialiojo turto einamasis remontas	27	233,0	233,0	233,0	233,0
2.2.1.1.16	Kvalifikacijos kėlimas	28	45,0	45,0	45,0	45,0
2.2.1.1.17	Apmokėjimas samdomiems ekspertams, konsultantams ir komisinių išlaidos	29	20,0	20,0	20,0	20,0
2.2.1.1.20	Komunalinės paslaugos	32	1 300,0	1 300,0	1 300,0	1 300,0

				Kodas	
				Ministerijos/Savivaldybės	
				90	
				Departamento	
				900	
				Istaigos	
				1584	
				Programos	
				01	
				001	
Finansavimo šaltinio	1	4	1	1	1
Valstybės funkcijos		09	04	02	01
Data: 13.01.22					
Laikas: 15:09:00					


1	2	3	4	5	6	7
2. 2. 1. 1. 1.30	Kitos paslaugos	33	474,4	474,4	474,4	474,4
2. 7.	SOCIALINĖS IŠMOKOS (PAŠALPOS)	100	135,0	135,0	135,0	135,0
2. 7. 3.	Darbdavių socialinė parama	111	135,0	135,0	135,0	135,0
2. 7. 3. 1	Darbdavių socialinė parama	112	135,0	135,0	135,0	135,0
2. 7. 3. 1. 1	Darbdavių socialinė parama	113	135,0	135,0	135,0	135,0
2. 7. 3. 1. 1.01	Darbdavių socialinė parama pinigais.	114	135,0	135,0	135,0	135,0
2. 8.	KITOS IŠLAIDOS	116	126,6	126,6	126,6	126,6
2. 8. 1.	Kitos išlaidos	117	126,6	126,6	126,6	126,6
2. 8. 1. 1	Einamiesiems tikslams	118	126,6	126,6	126,6	126,6
2. 8. 1. 1. 1	Einamiesiems tikslams	119	126,6	126,6	126,6	126,6
2. 8. 1. 1. 1.01	Stipendijoms	120	120,0	120,0	120,0	120,0
2. 8. 1. 1. 1.02	Kitiems einamiesiems tikslams	121	6,6	6,6	6,6	6,6
	SANDORIAI DĖL MATERIALIOJO IR NEMATERIALIOJO TURTO BEI FINANSINIŲ ĮSIPAREIGOJIMŲ VYKDYMAS	141	500,0	500,0	500,0	500,0
3. 1.	MATERIALIOJO IR NEMATERIALIOJO TURTO ĮSIGIJIMO IŠLAIDOS	142	500,0	500,0	500,0	500,0
3. 1. 1.	Ilgalaikio materialiojo turto kūrimas ir įsigijimas	143	499,0	499,0	499,0	499,0
3. 1. 1. 3	Mašinos ir įrenginiai	152	497,8	497,8	497,8	497,8
3. 1. 1. 3. 1	Mašinos ir įrenginiai	153	497,8	497,8	497,8	497,8
3. 1. 1. 3. 1.02	Kitos mašinos ir įrenginiai	155	497,8	497,8	497,8	497,8
3. 1. 1. 5	Kitas ilgalaikis materialusis turtas	161	1,2	1,2	1,2	1,2
3. 1. 1. 5. 1	Kitas ilgalaikis materialusis turtas	162	1,2	1,2	1,2	1,2
3. 1. 1. 5. 1.01	Kitas ilgalaikis materialusis turtas	163	1,2	1,2	1,2	1,2
3. 1. 2.	Nematerialiojo turto kūrimas ir įsigijimas	164	1,0	1,0	1,0	1,0
3. 1. 2. 1	Nematerialusis turtas	165	1,0	1,0	1,0	1,0
3. 1. 2. 1. 1	Nematerialusis turtas	166	1,0	1,0	1,0	1,0
3. 1. 2. 1. 1.02	Kompiuterinė programinė įranga, kompiuterinės programinės įrangos licencijos	168	1,0	1,0	1,0	1,0
	IŠ VISO		8.668,3	8.668,3	8.668,3	8.668,3

Rektorius
Petras BARŠAUSKAS

(Istaigos vadovo ar jo įgalioto asmens pareigų pavadinimas)

(parašas)

(vardas ir pavardė)



Kauno technologijos universitetas
(įstaigos pavadinimas)**BIUDŽETO IŠLAIDŲ ŠAMATOS VYKDYMO**
2012 M. GRUODŽIO 31 D.
metinė
(metinė, ketvirtinė)**ATASKAITA**13.01.22 Nr. 12/01
(data)**Kaunas, K.Donelaičio 73**
(sudarymo vieta)

				Kodas	
				Ministerijos/Savivaldybės	90
				Departamento	900
				Įstaigos	1584
				Programos	01
Finansavimo šaltinio	1	1	1	1	1
Valstybės funkcijos		09	04	02	01

Data: 13.01.22

Laikas: 15:09:04

Sumos tūkst. litų

Išlaidų ekonominės klasifikacijos kodas	Išlaidų pavadinimas	Eil. Nr.	Asignavimų planas, įskaitant patikslinimus		Gauti asignavimai kartu su įskaitytu praėjusių metų lėšų likučiu	Kasinės išlaidos
			metams	ataskaitiniam laikotarpiui		
1	2	3	4	5	6	7
2+3	IŠLAIDOS IŠ VISO	298	7.675,0	7.675,0	7.675,0	7.675,0
2.	IŠLAIDOS	1	7.675,0	7.675,0	7.675,0	7.675,0
2. 8.	KITOS IŠLAIDOS	116	7.675,0	7.675,0	7.675,0	7.675,0
2. 8. 1.	Kitos išlaidos	117	7.675,0	7.675,0	7.675,0	7.675,0
2. 8. 1. 1.	Einamiesiems tikslams	118	7.675,0	7.675,0	7.675,0	7.675,0
2. 8. 1. 1. 1.	Einamiesiems tikslams	119	7.675,0	7.675,0	7.675,0	7.675,0
8. 1. 1. 1.01	Stipendijoms	120	7.675,0	7.675,0	7.675,0	7.675,0
	IŠ VISO		7.675,0	7.675,0	7.675,0	7.675,0


Rektorius

Petras BARŠAUSKAS

(vardas ir pavardė)

(įstaigos vadovo ar jo įgalioto asmens pareigų pavadinimas)

(parašas)



Forma Nr. 3 patvirtinta
Lietuvos Respublikos finansų ministro
2008 m. gruodžio 31 d. įsakymu Nr. 1K-465
(Lietuvos Respublikos finansų ministro
2012 m. gruodžio 27 d. įsakymo Nr. 1K-452
redakcija)

Kauno technologijos universitetas, K. Donelaičio g. 73, 44029 Kaunas, 1111950581
(įstaigos pavadinimas, kodas Juridinių asmenų registre, adresas)

FINANSINĖS NUOMOS (LIZINGO) IR PIRKIMO IŠSIMOKĖTINAI ĮSIPAREIGOJIMŲ

2012 M. gruodžio 31 D.

metinė

(metinė, ketvirtinė, mėnesinė)

ATASKAITA

2013.01.25 Nr. 12/06
(data)

Ministerijos / Savivaldybės	Kodas 90
Departamento	900
Įstaigos	1584
(tūkst. litų)	

Pavadinimas	Eil. Nr.	Suma
1	2	3
Įsipareigojimo likutis metų pradžioje	1	0
Pasirašytų per laikotarpį sutarčių vertė (atitinkanti įsigyto turto įsigijimo vertę)	2	0
Įsipareigojimo už finansinės nuomos (lizingo) būdu ir išsimokėtinai įsigytą turtą apmokėjimas (be palūkanų)	3	0
Per ataskaitinį laikotarpį priskaičiuota palūkanų	4	0
Palūkanų apmokėjimas per ataskaitinį laikotarpį	5	0
Įsipareigojimo likutis laikotarpio pabaigoje	6	0

Rektorius

(įstaigos vadovo ar jo įgalioto asmens pareigų pavadinimas)

Vyriausioji buhalterė

(vyriausiasis buhalteris (buhalteris))


(parašas)

(parašas)

Petras Baršauskas

(vardas ir pavardė)

Neringa Štrimaitienė

(vardas ir pavardė)

Forma Nr. 4 patvirtinta
Lietuvos Respublikos finansų ministro
2008 m. gruodžio 31 d. įsakymu Nr. 1K-465
(Lietuvos Respublikos finansų ministro
2012 m. gruodžio 27 d. įsakymo Nr. 1K-452
redakcija)

Kauno technologijos universitetas, K. Donelaičio g. 73, 44029 Kaunas, 111950581

(įstaigos pavadinimas, kodas Juridinių asmenų registre, adresas)

MOKĖTINŲ IR GAUTINŲ SUMŲ

2012 M. gruodžio 31 D.

metinė

(metinė, ketvirtinė, mėnesinė)

ATASKAITA

2013.01.25 Nr. 12/07

(data)

Kodas

Ministerijos / Savivaldybės	90
Departamento	900
Įstaigos	1584

(tūkst. litu)

Išlaidų ekonominės klasifikacijos kodas	Išlaidų pavadinimas	Mokėtinos sumos			
		likutis metų pradžioje	biudžeto lėšos		
			likutis ataskaitinio laikotarpio pabaigoje		
			iš viso	iš jų įvykdyto terminas praleistas daugiau kaip	
10 dienų	45 dienas				
1	2	3	4	5	6
2	IŠLAIDOS	483,9	0,8		
2 1	Darbo užmokestis ir socialinis draudimas	1,1	0,8		
2 1 1	<i>Darbo užmokestis</i>	1,1	0,8		x
2 1 1 1 1 1	Darbo užmokestis pinigais	1,1	0,8		x
	iš jų: gyventojų pajamų mokestis				x
2 1 1 1 1 2	Pajamos natūra				x
2 1 2	<i>Socialinio draudimo įmokos</i>			x	
2 1 2 1 1 1	Socialinio draudimo įmokos			x	
2 2	Prekių ir paslaugų naudojimas	482,8			
2 2 1	<i>Prekių ir paslaugų naudojimas</i>	482,8			
2 2 1 1 1 1	Mityba	1,0		x	
2 2 1 1 1 2	Medikamentai (ir darbuotojų sveikatos tikrinimas)			x	
2 2 1 1 1 5	Ryšių paslaugos	24,0		x	
2 2 1 1 1 6	Transporto išlaikymas	12,4		x	
2 2 1 1 1 7	Apranga ir patalynė	0,6		x	
2 2 1 1 1 8	Spaudiniai	16,3		x	
2 2 1 1 1 9	Ginklai ir karinė įranga			x	
2 2 1 1 1 10	Kitos prekės	165,4		x	
2 2 1 1 1 11	Komandiruotės (transporto, apgyvendinimo, ryšio ir kitos komandiruotės išlaidos)				x
2 2 1 1 1 12	Miestų ir gyvenviečių viešasis ūkis			x	
2 2 1 1 1 14	Ilgalaikio materialiojo ir nematerialiojo turto nuoma	8,7		x	

	Kodas	90
Ministerijos / Savivaldybės		900
Departamento		1584
Istaigos		

(tūkst. litų)

Išlaidų ekonominės klasifikacijos kodas	Išlaidų pavadinimas	Mokėtinios sumos			
		biudžeto lėšos			
		likutis metų pradžioje	likutis ataskaitinio laikotarpio pabaigoje		
			iš viso	iš jų įvykdymo terminas praleistas daugiau kaip	
1	2	3	4	5	6
2 2 1 1 1 15	Ilgalaikio materialiojo turto einamasis remontas			x	
2 2 1 1 1 16	Kvalifikacijos kėlimas	0,2		x	
2 2 1 1 1 17	Apmokėjimas samdomiems ekspertams, konsultantams ir komisinių išlaidos			x	
2 2 1 1 1 18	Turto vertinimo paslaugų apmokėjimas			x	
2 2 1 1 1 19	Veiklos nuoma			x	
2 2 1 1 1 20	Komunalinės paslaugos	167,3		x	
2 2 1 1 1 30	Kitos paslaugos	86,9		x	
2 3	Turto išlaidos				
2 3 1	<i>Palūkanos</i>			x	
2 3 1 1	<i>Nerezidentams</i>			x	
2 3 1 1 1 1	Asignavimų valdytojų sumokėtos palūkanos			x	
2 3 1 1 1 2	Finansų ministerijos sumokėtos palūkanos			x	
2 3 1 1 1 3	Savivaldybių sumokėtos palūkanos			x	
2 3 1 2	<i>Rezidentams, kitiems nei valdžios sektorius (tik už tiesioginę skolą)</i>			x	
2 3 1 2 1 1	Asignavimų valdytojų sumokėtos palūkanos			x	
2 3 1 2 1 2	Finansų ministerijos sumokėtos palūkanos			x	
2 3 1 2 1 3	Savivaldybių sumokėtos palūkanos			x	
2 3 1 3	<i>Kitiems valdymo lygiams</i>			x	
2 3 1 3 1 1	Valstybės biudžetui			x	
2 3 1 3 1 2	Savivaldybių biudžetams			x	
2 3 1 3 1 3	Nebiudžetiniams fondams			x	
2 3 2	<i>Nuoma</i>			x	
2 3 2 1 1 1	Nuoma už žemę, žemės gelmių išteklius ir kitą atsirandantį gamtoje turta			x	
2 4	Subsidijos			x	
2 4 1	<i>Subsidijos iš biudžeto lėšų</i>			x	
2 4 1 1 1 1	Subsidijos importui			x	
2 4 1 1 1 2	Subsidijos gaminiams			x	
2 4 1 1 1 3	Subsidijos gamybai			x	
2 5	Dotacijos				
2 5 1	<i>Dotacijos užsienio valstybėms</i>			x	
2 5 1 1 1 1	Einamiesiems tikslams			x	
2 5 1 1 1 2	Kapitalui formuoti			x	
2 5 2	<i>Dotacijos tarptautinėms organizacijoms</i>			x	
2 5 2 1 1 1	Einamiesiems tikslams			x	
2 5 2 1 1 2	Kapitalui formuoti			x	
2 5 3	<i>Dotacijos kitiems valdymo lygiams</i>			x	
2 5 3 1 1 1	Einamiesiems tikslams			x	
2 5 3 1 1 2	Kapitalui formuoti			x	
2 6	Įmokos į Europos Sąjungos biudžetą			x	

Kodas

Ministerijos / Savivaldybės

90

Departamento

900

[staigos

1584

(tūkst. litų)

Išlaidų ekonominės klasifikacijos kodas	Išlaidų pavadinimas	Mokėtinos sumos			
		likutis metų pradžioje	biudžeto lėšos		
			likutis ataskaitinio laikotarpio pabaigoje		
			iš viso	iš jų įvykdymo terminas praleistas daugiau kaip	
10 dienų	45 dienas				
1	2	3	4	5	6
2 6 1	Tradiciniai nuosavi ištekliai			X	
2 6 1 1 1	Tradiciniai nuosavi ištekliai			X	
2 6 1 1 1 1	Muitai			X	
2 6 1 1 1 2	Cukraus sektoriaus mokesčiai			X	
2 6 2	PVM nuosavi ištekliai			X	
2 6 2 1 1 1	PVM nuosavi ištekliai			X	
2 6 3	Bendrujų nacionalinių pajamų nuosavi ištekliai			X	
2 6 3 1 1 1	Bendrujų nacionalinių pajamų nuosavi ištekliai			X	
2 6 4	Biudžeto disbalansų korekcija Jungtinės Karalystės naudai			X	
2 6 4 1 1 1	Biudžeto disbalansų korekcija Jungtinės Karalystės naudai			X	
2 6 5	Su nuosavais ištekliais susijusios baudos ir delspinigiai			X	
2 6 5 1 1 1	Su nuosavais ištekliais susijusios baudos ir delspinigiai			X	
2 7	Socialinės išmokos (pašalpos)			X	
2 7 1	Socialinio draudimo išmokos (pašalpos)			X	
2 7 1 1 1 1	Socialinio draudimo išmokos pinigais			X	
2 7 1 1 1 2	Socialinio draudimo išmokos natūra			X	
2 7 2	Socialinė parama (soc. paramos pašalpos)			X	
2 7 2 1 1 1	Socialinė parama pinigais			X	
2 7 2 1 1 2	Socialinė parama natūra			X	
2 7 3	Darbdavių socialinė parama			X	
2 7 3 1 1 1	Darbdavių socialinė parama pinigais			X	
2 7 3 1 1 2	Darbdavių socialinė parama natūra			X	
2 8	Kitos išlaidos			X	
2 8 1 1	Einamiesiems tikslams			X	
2 8 1 1 1	Einamiesiems tikslams			X	
2 8 1 1 1 1	Stipendijoms			X	
2 8 1 1 1 2	Kitiems einamiesiems tikslams			X	
2 8 1 2	Kapitalui formuoti			X	
2 8 1 2 1 1	Pervedamos lėšos (kapitalui formuoti)			X	
2 9	Pervedama Europos Sąjungos, kita tarptautinė finansinė parama ir bendrojo finansavimo lėšos			X	
2 9 1	Subsidijos iš Europos Sąjungos ir kitos tarptautinės finansinės paramos (ne valdžios sektoriui)			X	
2 9 1 1 1 1	Subsidijos			X	
2 9 2	Pervedama Europos Sąjungos, kita tarptautinė finansinė parama ir bendrojo finansavimo lėšos			X	

Kodas

Ministerijos / Savivaldybės	90
Departamento	900
Įstaigos	1584

(tūkst. litų)

Išlaidų ekonominės klasifikacijos kodas	Išlaidų pavadinimas	Mokėtinos sumos			
		likutis metų pradžioje	biudžeto lėšos		
			likutis ataskaitinio laikotarpio pabaigoje		
			iš viso	iš jų įvykdymo terminas praleistas daugiau kaip	
10 dienų	45 dienas				
1	2	3	4	5	6
2 9 2 1	Einamiesiems tikslams			X	
2 9 2 1 1	Einamiesiems tikslams			X	
2 9 2 1 1 1	Einamiesiems tikslams savivaldybėms			X	
2 9 2 1 1 2	Einamiesiems tikslams kitiems valdžios sektoriaus subjektams			X	
2 9 2 1 1 3	Einamiesiems tikslams ne valdžios sektoriui			X	
2 9 2 2	Kapitalui formuoti			X	
2 9 2 2 1	Investicijos			X	
2 9 2 2 1 1	Investicijos, skirtos savivaldybėms			X	
2 9 2 2 1 2	Investicijos kitiems valdžios sektoriaus subjektams			X	
2 9 2 2 1 3	Investicijos ne valdžios sektoriui			X	
3	SANDORIAI DĖL MATERIALIOJO IR NEMATERIALIOJO TURTO BEI FINANSINIŲ ĮSIPAREIGOJIMŲ VYKDYMAS	7,5		X	
3 1	Materialiojo ir nematerialiojo turto įsigijimo išlaidos	7,5		X	
3 1 1	Ilgalaikio materialiojo turto kūrimas ir įsigijimas	7,5		X	
3 1 1 1	Žemė			X	
3 1 1 1 1	Žemė			X	
3 1 1 2	Pastatai ir statiniai			X	
3 1 1 2 1	Gyvenamieji namai			X	
3 1 1 2 1 2	Negyvenamieji pastatai			X	
3 1 1 2 1 3	Kiti pastatai ir statiniai			X	
3 1 1 3	Mašinos ir įrenginiai	7,5		X	
3 1 1 3 1	Transporto priemonės			X	
3 1 1 3 1 2	Kitos mašinos ir įrenginiai	7,5		X	
3 1 1 4	Vertybės			X	
3 1 1 5	Kitas ilgalaikis materialusis turtas			X	
3 1 2	Nematerialiojo turto kūrimas ir įsigijimas			X	
3 1 2 1	Naudingųjų iškasenų žvalgymo darbai			X	
3 1 2 1 1	Kompiuterinė programinė įranga, kompiuterinės programinės įrangos licencijos			X	
3 1 2 1 1 3	Patentai			X	
3 1 2 1 1 4	Literatūros ir meno kūriniai			X	
3 1 2 1 1 5	Kitas nematerialusis turtas			X	
3 1 3	Atsargų kūrimas ir įsigijimas			X	
3 1 4	Ilgalaikio turto įsigijimas finansinės nuomos (lizingo) būdu			X	
3 1 5	Biologinis turtas ir mineraliniai ištekliai			X	
3 2	Finansinio turto įsigijimo išlaidos (perskolinimas)			X	

Kodas

Ministerijos / Savivaldybės	90
Departamento	900
Įstaigos	1584

(tūkst. litų)

Išlaidų ekonominės klasifikacijos kodas	Išlaidų pavadinimas	Mokėtinos sumos			
		biudžeto lėšos			
		likutis metų pradžioje	likutis ataskaitinio laikotarpio pabaigoje		
			iš viso	iš jų įvykdymo terminas praleistas daugiau kaip	
		10 dienų		45 dienas	
1	2	3	4	5	6
3 3	Išlaidos dėl finansinių įsipareigojimų vykdymo (paskolų grąžinimas)			x	
	IŠ VISO (2+3)	491,4	0,8		

Išlaidų ekonominės klasifikacijos kodas	Išlaidų pavadinimas	Gautinos sumos	
		biudžeto lėšos	
		likutis metų pradžioje	likutis ataskaitinio laikotarpio pabaigoje
2	IŠLAIDOS	5382,6	72,4
3	SANDORIAI DĖL MATERIALIOJO IR NEMATERIALIOJO TURTO BEI FINANSINIŲ ĮSIPAREIGOJIMŲ VYKDYMAS	1782,5	3,0
	IŠ VISO (2+3)	7165,1	75,4

Rektorius

(įstaigos vadovo ar jo įgalioto asmens pareigų pavadinimas)

Vyriausioji buhalterė

(vyriausiasis buhalteris (bhalteris))


(parašas)

Petras Baršauskas
(vardas, pavardė)


(parašas)

Neringa Štrimaitė
(vardas, pavardė)

Kauno technologijos universitetas, K. Donelaičio g. 73, 44029 Kaunas, 111950581
(įstaigos pavadinimas, kodas, juridinių asmenų registre, adresas)

**NEPANAUDOTŲ
BIUDŽETINIŲ ĮSTAIGŲ PAJAMŲ ĮMOKŲ Į VALSTYBĖS BIUDŽETO PAJAMŲ IŠ MOKESČIŲ DALIES IR KITŲ LĖŠŲ, SKIRIAMŲ
PROGRAMOMS FINANSUOTI,**

2012 M. gruodžio 31 D.

SUVESTINĖ ATASKAITA

(metinė)

2013.01.25 Nr. 10/08
(data)


Ministerijos
Departamento
Įstaigos
Kodas
90
900
1584
(litaais, ct)

Pavadinimas	Per ataskaitinius metus		Ataskaitinių metų pabaigoje				Nekeliama pajamų imokų dalis į kitus metus 7 – (3 x 0,25) arba skiriama bendroms biudžeto reikmėms* (7–8)	Naudojamas imokų likutis kitais metais (7–8)
	Perkeltas įmokų likutis ataskaitinių metų pradžioje (išdo sąskaita)	Faktinės įmokos į biudžetą	Gauti asignavimai	Negautas asignavimų likutis iš išdo (2 + 3 – 4)	Nepanaudotas asignavimų likutis sąskaitoje, kasoje, mokėjimo kortelėse	Bendras nepanaudotas asignavimų likutis (5+6)		
1	2	3	4	5	6	7	8	9
1. Biudžetinių įstaigų pajamų įmokos, iš viso, iš jų pagal:	28,9			28,9		28,9	28,9	
1.1. Biudžeto sandaros įstatymo 14 str. 3 d. 1 p. (finansavimo šaltinis 1.4.1.1.1)	28,9			28,9		28,9	28,9	
1.2. Biudžeto sandaros įstatymo 14 str. 3 d. 2 p. (finansavimo šaltinis 1.4.2.1.1)							X	
2. Valstybės biudžeto pajamų iš mokesčių dalis ir kitos lėšos, kurių panaudojimo apimtis ir fikslinė paskirtis nurodyta įstatyme ar Vyriausybės nutarime (finansavimo šaltinis 1.6), iš viso, iš jų pagal:								
finansavimo šaltinius nuo 1.6.1.1.1 iki 1.6.1.1.9								

* Atitinkamų metų valstybės biudžeto ir savivaldybių biudžetų finansinių rodiklių patvirtinimo įstatymas.

Rektorius

(įstaigos vadovo ar jo įgalioto asmens pareigų pavadinimas)


(parašas)

Petras Baršauskas

(vardas ir pavardė)

Vyriausioji buhalterė

(vyriausiasis buhalteris (buhalteris))

Neringa Širimaitienė

(vardas ir pavardė)

Valstybės išdui, MVAL1

(finansuojančios institucijos pavadinimas)

**PAŽYMA DĖL FINANSAVIMO SUMŲ
2012 M. gruodžio 31 D.**

2013.01.18 Nr.
(data)

12/09

	Kodas
	90
Departamento	900
Išstaigos	1584

1. Sukaupta finansavimo pajamų suma ataskaitinio laikotarpio pabaigoje (likutis)*:

Eil. Nr.	Finansavimo šaltinio kodas	Valstybės funkcija	Ekonominės klasifikacijos straipsnis	Suma (Lt, ct.)
1.	1.1.1.1.	09.04.02.01.	2.1.1.1.1.01.	3348783,14
2.	1.1.1.1.	09.04.02.01	2.1.2.1.1.01.	1037453,3
	Iš viso:			4386236,44

2. Gautinos finansavimo sumos ataskaitinio laikotarpio pabaigoje (likutis):**

Eil. Nr.	Finansavimo šaltinio kodas	Valstybės funkcija	Ekonominės klasifikacijos straipsnis	Suma (Lt, ct.)
	Iš viso:			

3. Per ataskaitinį laikotarpį gautos finansavimo sumos*:**

Eil. Nr.	Finansavimo šaltinio kodas	Valstybės funkcija	Ekonominės klasifikacijos straipsnis	Suma (Lt, ct.)
1.	1.1.1.1.	09.04.02.01.	2.1.1.1.1.01.	50421400
2.	1.1.1.1.	09.04.02.01.	2.1.2.1.1.01.	15621000
3.	1.1.1.1.	09.04.02.01.	2.2.1.1.1.05.	305100
4.	1.1.1.1.	09.04.02.01.	2.2.1.1.1.06.	61500
5.	1.1.1.1.	09.04.02.01.	2.2.1.1.1.07.	39600
6.	1.1.1.1.	09.04.02.01.	2.2.1.1.1.08.	482500
7.	1.1.1.1.	09.04.02.01.	2.2.1.1.1.10.	1367300
8.	1.1.1.1.	09.04.02.01.	2.2.1.1.1.11.	702100
9.	1.1.1.1.	09.04.02.01.	2.2.1.1.1.14.	77300
10.	1.1.1.1.	09.04.02.01.	2.2.1.1.1.15.	1859700
11.	1.1.1.1.	09.04.02.01.	2.2.1.1.1.16.	118000
12.	1.1.1.1.	09.04.02.01.	2.2.1.1.1.17.	32000
13.	1.1.1.1.	09.04.02.01.	2.2.1.1.1.20.	5881900
14.	1.1.1.1.	09.04.02.01.	2.2.1.1.1.30.	2959000
15.	1.1.1.1.	09.04.02.01.	2.7.3.1.1.01.	159000
16.	1.1.1.1.	09.04.02.01.	2.8.1.1.1.01.	7684300
17.	1.1.1.1.	09.04.02.01.	2.8.1.1.1.02.	101000
18.	1.1.1.1.	09.04.02.01.	3.1.1.3.1.02.	1519200
19.	1.1.1.1.	09.04.02.01.	3.1.1.5.1.01.	16627
20.	1.1.1.1.	09.04.02.01.	3.1.2.1.1.02.	163915,11
21.	1.1.1.1.	09.04.02.01.	3.1.2.1.1.05.	96,33
	Iš viso:			89572538,44

4. Gražintinos finansavimo sumos ataskaitinio laikotarpio pabaigoje (likutis)**:**

Eil. Nr.	Finansavimo šaltinio kodas	Valstybės funkcija	Ekonominės klasifikacijos straipsnis	Suma (Lt, ct.)

	Iš viso:		

5. Sukauptos gražintinos finansavimo sumos ataskaitinio laikotarpio pabaigoje (likutis) *****:

Eil. Nr.	Finansavimo šaltinio kodas	Valstybės funkcija	Ekonominės klasifikacijos straipsnis	Suma (Lt, ct.)
	Iš viso:			

*Sukauptos finansavimo pajamos (debetas 1632XXX – Kitos ilgalaikes gautinos sumos (ta dalis, kiek patirta sąnaudų, kurias numatoma kompensuoti iš išdo vėliau nei po 12 mėnesių) ar 22821XX – Sukauptos finansavimo pajamos) iš Valstybės išdo.

** Gautinos finansavimo sumos (kreditas 41XXXXXX Finansavimo sumos (gautinos)) iš Valstybės išdo.

*** Gautos finansavimo sumos (kreditas 42XXXXX1 Finansavimo sumos (gautos)) iš Valstybės išdo.

**** Gražintinos finansavimo sumos (kreditas 686XXXXX Gražintinos finansavimo sumos) Valstybės išdui.

***** Sukauptos gražintinos finansavimo sumos (kreditas 695XXXXX Kiti trumpalaikiai išpareigojimai (sukauptos gražintinos finansavimo sumos)) Valstybės išdui.

Duomenys pateikiami susumuoti pagal finansavimo šaltinį, valstybės funkciją, iš viso.

Duomenys pagal biudžetinių įstaigų pajamų įmokų finansavimo šaltinį (1. 4.) pažymoje nerodomi.

Duomenys pateikiami litais ir centais su dviem ženklais po kablelio.

 Rektorius
 (įstaigos vadovo ar jo įgalioto asmens pareigų pavadinimas)

 Vyriausioji buhalterė
 (vyriausiasis buhalteris (buhalteris))

 (parašas)

 (parašas)

 Petras Baršauskas
 (vardas ir pavardė)

 Neringa Štrimaitienė
 (vardas ir pavardė)

Kauno technologijos universitetas, K. Donelaičio g. /3, 44029 Kaunas, 111950581

(asignavimų valdytojo pavadinimas, kodas Juridinių asmenų registre, adresas)

P A Ž Y M A

DĖL ASIGNAVIMŲ EKONOMIJOS PAGAL PATVIRTINTAS PROGRAMAS SUSIDARYMO IR JOS PANAUDOJIMO
PRIEŽASČIŲ ATSKLEIDIMO

2012 M. gruodžio 31 D.


Ministerijos	90
Departamento	900
Asignavimų valdytojo	1584

Kodas
(litas, ct.)

Programos kodas	Asignavimų ekonomija			Panaudota asignavimų ir asignavimų plano skirtumas (-)			Panaudota asignavimų ekonomija			Asignavimų ekonomijos susidarymo ir jos panaudojimo kitoms programoms priežastys
	Valstybės funkcijos kodas	Ekonominės klasifikacijos kodas	Suma	Programos kodas	Valstybės funkcijos kodas	Ekonominės klasifikacijos kodas	Suma	Ekonominės klasifikacijos kodas	Suma	
1	2	3	4	5	6	7	8	9		
01.01.	09.04.02.01.	3.1.2.1.1.02.	0,1						išigyty prekių kaina mažesnė negu numatyta metinėje sąmatoje.	
01.01.	09.04.02.01.	3.1.1.5.1.01.	0,1							
01.02.	09.04.02.01.		0							

Rektorius

(istaigos vadovo ar jo įgaliojoto asmens pareigų pavadinimas)




Petras Baršauskas

(vardas ir pavardė)

Vyriausioji buhalterė

(vyriausiasis buhalteris (buhalteris))



Neringa Širimaitienė

(vardas ir pavardė)

Kauno technologijos universitetas, K. Donelaičio g. 73, 44029 Kaunas, 111950581

(asignavimų valdytojo pavadinimas, kodas Juridinių asmenų registre, adresas)

P A Ž Y M A

**APIE ASIGNAVIMŲ VALDYTOJO VALSTYBĖS BIUDŽETO IŠLAIDŲ SAMATOS VYKDYMĄ
PAGAL PATVIRTINTAS PROGRAMAS IR JŲ FINANSAVIMO ŠALTINIUS IR ASIGNAVIMŲ NEPANAUDOJIMO PRIEŽASTIS**

2012 M. gruodžio 31 D.


Kodas	90
Ministerijos	900
Departamento	1584
Asignavimų valdytojo	

(tūkst. litų)

Programos kodas	Finansavimo šaltinio kodas	Programos pavadinimas	Ataskaitinio laikotarpio planas, įskaitant patikslinimus	Panaudoti asignavimai	Nuokrypis (5-4)	Įvykdymo %	Asignavimų nepanaudojimo priežastys
1	2	3	4	5	6	7	8
01.01.	1.1.1.1.	Aukščiausios kvalifikacijos specialistų rengimas ir mokslo plėtojimas	81.897,7	81.897,5	0,2	100	Pilnai įvykdyta
01.01.	1.4.1.1.	Aukščiausios kvalifikacijos specialistų rengimas ir mokslo plėtojimas	8668,3	8668,3		100	Pilnai įvykdyta
01.02.	1.1.1.1.	Studentų rėmimas	7675,0	7675,0		100	Pilnai įvykdyta

Rektorius

(įstaigos vadovo ar jo įgalioto asmens pareigų pavadinimas)




(parašas)

Petras Baršauskas

(vardas ir pavardė)

Vyriausiasis buhalteris

(vyriausiasis buhalteris (buhalteris))



(parašas)

Neringa Štrimitienė

(vardas ir pavardė)

Kauno technologijos universitetas, K. Donelaičio g. 73, 44029 Kaunas, 111950581
(asignavimų valdytojo pavadinimas, kodas fizininių asmenų registre, adresas)

PAŽYMA

APIE VALSTYBĖS BIUDŽETO LĖŠŲ LIKUČIUS ASIGNAVIMŲ VALDYTOJŲ BIUDŽETINĖSE SAŠKAITOSE (KASOJE, KORTELĖSE)

2012 M. gruodžio 31 D.

Kodas
Ministerijos 90
Departamento 900
Asignavimų valdytojo 1584
(litaais, ct.)

Turinys	Likutis ataskaitinių metų pradžioje (po užbaigiamųjų apyvartų)	Likutis ataskaitinių metų pabaigoje (gruodžio 31 d.)	Biudžetinėms išaigoms tikėjų gražintos lėšos (2013 m. sausio 1–10 d.)	Biudžetinių išaigų gražintos lėšos į valstybės išdo sąskaitas (2013 m. sausio 1–10 d.)	Likutis po užbaigiamųjų apyvartų
1	2	3	4	5	6
Valstybės biudžeto lėšos, iš viso:	8668293,74	0,00			
iš jų:					
biudžeto lėšos, kurias priklausio gražinti iki sausio 10 dienos programų lėšos iš biudžetinių išaigų pajamų imokų *	8668293,74	0,00			
ūkslinės paskirties, nurodytos įstatyme ar LRV nutarime, lėšos *					
kitos negražintinos lėšos **					
pereinamieji atstovybių užsienyje lėšų likučiai					
išaldytos valstybės biudžeto lėšos bankuose (banko pavadinimas)					

*) Biudžeto sandaros įstatymo 32 str. 1 dalis.

**) Biudžeto rodiklių įstatymu suteikta teisė 2013 m.

Duomenys pateikiami litaais su dviem ženklais po kablelio.

Rektorius

(išaigos vadovo ar jo įgalioto asmens pareigų pavadinimas)

Petras Baršauskas

(vardas ir pavardė)

Vyriausioji buhalterė

(vyriausiasis buhalteris (buhalteris))

Neringa Štrimaitienė

(vardas ir pavardė)



KAUNO TECHNOLOGIJOS UNIVERSITETAS

Lietuvos Respublikos Finansų ministerijos
Valstybės išdo departamentui

PAAIŠKINAMASIS RAŠTAS

Dėl ataskaitinio laikotarpio valstybės biudžeto išlaidų sąmatos įvykdymo pagal patvirtintas programas. 2012 m. vasario 15 d. Lietuvos Respublikos vyriausybės nutarimu Nr.196 "Dėl 2012 metų Lietuvos Respublikos valstybės biudžeto patvirtintų asignavimų paskirstymo pagal programas" Kauno technologijos universitetui buvo patvirtinti valstybės biudžeto asignavimai: 01.01 programai – 75561 tūkst. litų, 01.02. programai - 7675 tūkst. litų. Iš viso Kauno technologijos universitetui buvo patvirtinta 83236 tūkst. litų asignavimų.

2012 m. kovo 8 d. Pažyma apie biudžeto asignavimų pakeitimus Nr. 118 praėjusiais metais nepanaudotas specialiosios programos lėšų likutis buvo įskaitytas į 2012 metų gautus asignavimus 01.01. programai (finansavimo šaltinis 1.4.1.1.1.).

2012 m. kovo 21 d. Pažyma apie biudžeto pakeitimus Nr. 169 buvo padidinta 01.01. programos sąmata 14,2 tūkst. litų, dėl studentų migracijos tarp universitetų.

2012 m. lapkričio 8 d. Pažyma apie biudžeto pakeitimus Nr. 604 buvo padidinta 01.01. programos sąmata 0,5 tūkst. litų, dėl studentų migracijos tarp universitetų.

2012 m spalio 24 d. Lietuvos Respublikos Švietimo ir mokslo ministro įsakymu Nr. V-1491 „Dėl Lietuvos Respublikos valstybės biudžeto asignavimų, skirtų studentų, 2012 metais priimtų studijuoti valstybės finansuojamose studijų vietose pagal universitetinių studijų programas, studijoms, tikslinėms skatinamosioms išmokoms, pedagogų rengimo programų studentų tikslinėms stipendijoms, pirmosios pakopos universitetinių katalikų teologijos studijų programos studentų, įstojusių 2012 m. ir studijuojančių valstybės nefinansuojamose studijų vietose, paramos studijų kainai padengti ir su šių studentų studijomis susijusioms prekėms bei paslaugoms, paskirstymo pagal universitetus“ Kauno technologijos universitetui biudžeto asignavimai 01.01. programai buvo padidinti 6322 tūkst. litų.

Kauno technologijos universitetas pagal 01.01. (finansavimo šaltinis 1.1.1.1.1.) programos sąmatą turėjo gauti 81897,7 tūkst. litų valstybės biudžeto asignavimų, gauta 81897,5 tūkst. litų, kasinių išlaidų padaryta 81897,5 tūkst. litų, pagal 01.02. (finansavimo šaltinis 1.1.1.1.1.) programos sąmatą turėjo gauti 7675,0 tūkst. litų, gauta 7675,0 tūkst. litų, kasinių išlaidų padaryta 7675,0 tūkst. litų, pagal 01.01. (finansavimo šaltinis 1.4.1.1.1.) programos sąmatą turėjo gauti 8668,3 tūkst. litų (8668,3 tūkst. litų praėjusiais metais nepanaudotas lėšų likutis, kuris ataskaitiniais t. y. 2012 metais buvo įskaitytas į nuo metų pradžios gautus asignavimus), gavo 8668,3 tūkst. litų, kasinių išlaidų padaryta 8668,3 tūkst. litų, likutis banke 2012 m. gruodžio 31 d. yra 0 litų.

Dėl projektų, finansuojamų iš ES, kitos tarptautinės finansinės paramos ir (arba) bendrojo finansavimo lėšų, patirtų išlaidų pripažinimo netinkamomis finansuoti.

Universitetas dalyvauja 90 projektų, finansuojamų iš Europos Sąjungos lėšų. Per 2012 metus trylikoje projektų buvo nustatyta 10,4 tūkst. litų netinkamų finansuoti išlaidų. Šios pripažintos netinkamomis finansuoti išlaidos buvo padengtos iš universiteto nuosavų lėšų. Pagrindinės netinkamų finansuoti išlaidų atsiradimo priežastys: neteisingai apskaičiuotos kompensacijos už nepanaudotas atostogas (0,5 tūkst. litų), nekompensuota viena mokymo diena (0,2 tūkst. litų), klaidos vykdant viešuosius pirkimus (7,5 tūkst. litų), netiesioginės išlaidos

sumažintos dėl nekompensuotų tiesioginių išlaidų (1,9 tūkst. litų), nepadengta dalis apartamentų nuomos išlaidų, nes jos viršytos sutartyje nurodytai sumai (0,3 tūkst. litų).


Dėl mokėtinų ir gautinų sumų

Kauno technologijos universiteto gautinos sumos iš biudžeto lėšų 2012 m. gruodžio mėn. 31 d. lyginant su 2011 m. gruodžio mėn. 31 d. sumažėjo nuo 7165,1 tūkst. litų iki 75,4 tūkst. litų t. y. 7089,7 tūkst. litų.

Gautinas sumas sudaro išankstiniai seminarų ir užsienio konferencijų registracijos mokesčiai (0,5 tūkst. litų), išankstiniai apmokėjimai už ilgalaikį turta (3,0 tūkst. litų), už prekes (17,7 tūkst. litų), už kitas įvairias paslaugas (52,5 tūkst. litų), darbuotojų įsiskolinimas, susidares dėl atostoginių bei nedarbingumo dėl ligos perskaičiavimo (1,7 tūkst. litų).

Kauno technologijos universiteto mokėtinos sumos iš biudžeto lėšų 2012 m. gruodžio mėn. 31 d. lyginant su 2012 m. gruodžio mėn. 31 d. sumažėjo nuo 491,4 tūkst. litų iki 0,8 tūkst. litų, t. y. 490,6 tūkst. litų. Universiteto mokėtinas sumas iš biudžeto lėšų sudaro 0,8 tūkst. litų įsiskolinimas darbo užmokesčiui.

Rektorius




Petras Baršauskas

2012 m. ES fondų netinkamų finansuoti išlaidų ataskaita

2012.12.31

LNJ	Projekto informacija		Vykymo informacija		Išlaidų apskaitos informacija		Išlaidų aprašymas (išgyvendinimo stadijos) (b)	Atstatyta IV ketvirtį iš nuosavų lėšų
	Projekto kodas	Projekto pavadinimas	Užduoties kodas	Užduoties pavadinimas	Projekto kodas	Projekto pavadinimas		
1	VP1-3.1-ŠMM-07-K-01-078	Džiosios daigtaifunkcinės organinės medžiagos energiją taupantioms technologijoms: sintezė, struktūra ir savybės. ("Fotomolekulės")	111950581	Kauno technologijos universitetas	306,74		Klaidos viešojo pirkimo ataskaitoje	Atstatyta IV ketvirtį iš nuosavų lėšų
2	VP1-3.1-ŠMM-07-K-01-078	Džiosios daigtaifunkcinės organinės medžiagos energiją taupantioms technologijoms: sintezė, struktūra ir savybės. ("Fotomolekulės")	111950581	Kauno technologijos universitetas	293,49		293,49 Lt suma (85 Eurai) nepripažinta tinkama finansuoti, nes apartamento nuomos sutartyje kambario nuoma 287 EUR (o ne 372)	Atstatyta IV ketvirtį iš nuosavų lėšų
3	VP1-3.1-ŠMM-07-K-01-078	Džiosios daigtaifunkcinės organinės medžiagos energiją taupantioms technologijoms: sintezė, struktūra ir savybės. ("Fotomolekulės")	111950581	Kauno technologijos universitetas	67,02		Išlaidos perskaiciuotos Lietuvos banko nustatytu oficialiu lito ir USD santykiu	Atstatyta IV ketvirtį iš nuosavų lėšų
4	VP1-3.1-ŠMM-07-K-01-078	Džiosios daigtaifunkcinės organinės medžiagos energiją taupantioms technologijoms: sintezė, struktūra ir savybės. ("Fotomolekulės")	111950581	Kauno technologijos universitetas	0,01		PVM sąskaitos faktūros suma neatitinka atliktų darbų akto sumai	Atstatyta IV ketvirtį iš nuosavų lėšų
5	VP1-3.1-ŠMM-07-K-01-078	Džiosios daigtaifunkcinės organinės medžiagos energiją taupantioms technologijoms: sintezė, struktūra ir savybės. ("Fotomolekulės")	111950581	Kauno technologijos universitetas	62,61		Netiesioginės išlaidos viršija netiesioginėms projekto išlaidoms finansuoti nustatytą vienodo dydžio normą.	Atstatyta IV ketvirtį iš nuosavų lėšų
6	VP1-2.2-ŠMM-09-V-01-005	I ir II pakopos studijų modernizavimas medžiagotyros, nano- ir šviesos technologijų proveržio kryptimis (LAMETECH sudžijos)	111950581	Kauno technologijos universitetas	99,17		Netiesingai apskaičiuota nepanaudotų atostogų kompensacija-14,17 Lt, mokestis už tarptautinius pavidimus- 85 Lt.	Atstatyta IV ketvirtį iš nuosavų lėšų
7	VP1-1.1-SADM-07-K-01-052	Kompiuterinis raštingumas bendruomenėms – geresnės gyvenimo kokybės garantas	111950581	Kauno technologijos universitetas	0,58		Netiesingai apskaičiuotos kompensacijos už nepanaudotas atostogas.	Atstatyta IV ketvirtį iš nuosavų lėšų
8	VP1-1.1-SADM-07-K-01-052	Kompiuterinis raštingumas bendruomenėms – geresnės gyvenimo kokybės garantas	111950581	Kauno technologijos universitetas	193,62		Išlaidos nekompensuojamos už mokymo dieną, apie kurią Agentūra buvo informuota pavėluotai.	Atstatyta IV ketvirtį iš nuosavų lėšų
9	VP1-2.2-ŠMM-07-K-01-086	I studijų pakopos programų kokybės ir tarptautiškumo didinimas KTU Ekonomikos ir vadybos fakultete bei Alytaus kolegijos Vadybos fakultete	111950581	Kauno technologijos universitetas	32,05		Nekompensuotos atostoginių išlaidos	Atstatyta iš nuosavų lėšų
10	VP2-1.1-ŠMM-04-V-01-005	Nacionalinio atviros prieigos MTEP centro sukūrimas kauno technologijos universitete	111950581	Kauno technologijos universitetas	214,12		Netiesingai apskaičiuota atostoginiai	Atstatyta iš nuosavų lėšų

11	VP1-2.1-ŠMM-04-K-01-016	K.TU ir KMU studijų sistemų efektyvumo didinimas integruojant jų plėtros strategijas su kitomis aukštosiomis mokyklomis	111950581	Kauno technologijos universitetas	1716,17	Viršyta neteisiognių išlaidų suma (atostoginių kompensacija už nepanaudotas atostogas)	Atstatyta IV ketvirtį iš nuosavų lėšų
12	VP2-1.3-ŪM-02-K-02-081	Požangių nanotechnologijos hidrofobinių dangų sukūrimo mokslinių tyrimų projektas		UAB "BALTIC NANO TECHNOLOGIE S" (Partneris KTU)	216,48	Viršyta biudžete veiklai numatyta suma. Neteisingai apskaituota atostoginiai	Atstatyta IV ketvirtį iš nuosavų lėšų
13	VP1-3.1-ŠMM-02-V-02-001	Lietuvos HSM Duomenų archyvo (LiDA) plėtra	111950581	Kauno technologijos universitetas	7148,81	Kadangi nebuvo atlikti viešųjų pirkimų procedūra narystės mokesčių pirkimui, agentūra nekompensavo 25 % nuo sutarties vertės	Atstatyta iš nuosavų lėšų
					10 350,87		


 M. P. ...
 ...

Banko sąskaitų likučių patvirtinimo aktas

KAUNO TECHNOLOGIJOS UNIVERSITETAS

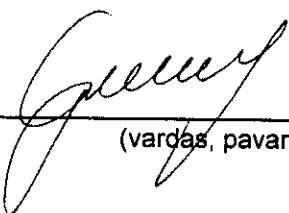
[monės kodas: 111950581

Tvirtiname 20 12 m. quodico 31 d. lešų likučius šiose sąskaitose

Bankas: SWEDBANK AB Tvirtinimo Data: 2012-12-31


Bankas	Banko sąskaitos numeris	Valiuta	Paskutinės operacijos data	Likutis	Likutis litais
73000	LT097300010002229051	LTL	2012-12-28	0,00	0,00
					Iš viso: 0,00

Finansų direktorė



 (vardas, pavardė, parašas)

Finansų direktorė
 Ilma Griniuvienė

Vyr. Buhalterio pavaduotoja


 (vardas, pavardė, parašas)

Vyr. buhalterio pavaduotoja
 R. Kavauskaitė



Šie likučiai sutikrinti su kliento sąskaitomis ir jo parašų pavyzdžiais

Banko darbuotojas

 (vardas, pavardė, parašas)

20 _____ m. _____

Swedbank AS
 Pietų Lietuvos filialas
 1 2013-01-04 1
 Taurio klientų aptarnavimo
 centras