

**VALSTYBINĖ LIGONIŲ KASA
PRIE SVEIKATOS APSAUGOS MINISTERIJOS**

Lietuvos Respublikos valstybės kontrolei

2013-06-19

Nr. HK-4858

Kopija Lietuvos Respublikos sveikatos apsaugos
ministerijai

I

Nr. _____

**DĖL 2012 METŲ PRIVALOMOJO SVEIKATOS DRAUDIMO FONDO
KONSOLIDUOTŲJŲ ATASKAITŲ RINKINIO PROJEKTO PATEIKIMO**

Vadovaudamiesi Lietuvos Respublikos sveikatos draudimo įstatymo 14 str. 2 d. teikiame įvertinimui ir nepriklausomos nuomonės pateikimui 2012 metų Privalomojo sveikatos draudimo fondo konsoliduotųjų ataskaitų rinkinio projektą.

Informuojame, kad valstybės auditoriams darbui pateiktų (š.m. balandžio 25 d. bei gegužės – birželio mėn.) ataskaitų duomenys atitinka 2012 metų Privalomojo sveikatos draudimo fondo konsoliduotųjų ataskaitų rinkinio projekto duomenims.

PRIDEDAMA. 2012 metų Privalomojo sveikatos draudimo fondo konsoliduotųjų ataskaitų rinkinio projektas, 192 lapai.

Direktorius

Algis Sasnauskas

L. Puidokienė, tel. (8 5) 236 4106, el.p. lina.puidokiene@vlk.lt
R. Andriuškienė, tel. (8 5) 236 4120, el. p. regina.andriuskiene@vlk.lt
A. Ulčinaitė, tel. (8 5) 236 4190, el.p. alma.ulcinaite@vlk.lt

Biudžetinė įstaiga
Europos aikštė 1,
03505 Vilnius

Tel. (8 5) 236 4100
Faks. (8 5) 236 4111
El. p. vlk@vlk.lt

Duomenys kaupiami ir saugomi
Juridinių asmenų registre
Kodas 191351679



ISO 27001
ISO 20000
BUREAU VERITAS
Certification



**2012 METŲ PRIVALOMOJO SVEIKATOS DRAUDIMO FONDO METINIŲ BIUDŽETO
VYKDYMO ATASKAITŲ RINKINIO
AIŠKINAMASIS RAŠTAS**

2013-04-11

2012 m. Privalomojo sveikatos draudimo fondo metinės biudžeto vykdymo ataskaitos parengtos vadovaujantis Lietuvos Respublikos sveikatos draudimo įstatymu (Žin., 1996, Nr. 55-1287; 2002, Nr. 123-5512), Lietuvos Respublikos viešojo sektoriaus atskaitomybės įstatymu (Žin., 2007, Nr. 77-3046), Privalomojo sveikatos draudimo fondo biudžeto sudarymo ir vykdymo taisyklėmis, patvirtintomis Lietuvos Respublikos Vyriausybės 2003 m. gegužės 14 d. nutarimu Nr. 589 (Žin., 2003, Nr. 48-2122), Valstybinės ligonių kasos prie Sveikatos apsaugos ministerijos (toliau – VLK) direktoriaus 2012 m. sausio 2 d. įsakymu Nr. 1K-2 „Dėl Privalomojo sveikatos draudimo fondo biudžeto vykdymo ataskaitų rinkinio aiškinamojo rašto rengimo“, VLK direktoriaus 2012 m. sausio 2 d. įsakymu Nr. 1K-3 „Dėl Privalomojo sveikatos draudimo fondo biudžeto pajamų plano vykdymo ataskaitos formos Nr. 1-PSDF-P, Privalomojo sveikatos draudimo fondo biudžeto išlaidų plano vykdymo ataskaitos formos Nr. 1-PSDF, Privalomojo sveikatos draudimo fondo biudžeto išlaidų plano vykdymo ataskaitos formos, Privalomojo sveikatos draudimo fondo biudžeto rezervo sudarymo ir jo lėšų naudojimo ataskaitos formos bei jų pildymo tvarkos aprašų tvirtinimo“, VLK direktoriaus 2012 m. sausio 3 d. įsakymu Nr. 1K-4 „Dėl Valstybinės ligonių kasos prie Sveikatos apsaugos ministerijos ir teritorinių ligonių kasos finansinės atskaitomybės dokumentų rengimo tvarkos aprašo patvirtinimo“.

2012 metų Privalomojo sveikatos draudimo fondo metinių biudžeto vykdymo ataskaitų rinkinio aiškinamąjį raštą (toliau – Aiškinamasis raštas) sudaro Pajamų dalis ir Išlaidų dalis bei Aiškinamojo rašto priedai. Aiškinamajame rašte informacija pateikiama pagal kiekvieną Privalomojo sveikatos draudimo fondo metinių biudžeto pajamų ir išlaidų straipsnį (pagal Privalomojo sveikatos draudimo fondo biudžeto pajamų ir išlaidų klasifikaciją, tvirtinamą vadovaujantis Lietuvos Respublikos Vyriausybės 2013 m. sausio 14 d. nutarimu Nr. 589 patvirtintų Privalomojo sveikatos draudimo fondo biudžeto sudarymo ir vykdymo taisyklių 29 punktu (Žin., 2003, Nr. 48-2122; 2008, Nr. 33-1173; 2009, Nr. 69-2790)), paaiškinant ataskaitose nurodytų pajamų ir išlaidų duomenis, atskleidžiant svarbiausius VLK veiklos pokyčius.

I. PAJAMOS

Lėšų likutis pagal 2012 m. sausio 1 d. būklę.

Lėšų likutis pagal 2012 m. sausio 1 d. būklę buvo 407 951 tūkst. Lt, iš jų planinės kasos apyvartos lėšos sudarė 20 000 tūkst. litų. 2011 m. PSDF biudžeto lėšų likutis (suma, kuria viršijama planinių apyvartinių lėšų suma) buvo 114 118 tūkst. Lt, o PSDF biudžeto rezervo sąskaitoje rezervo lėšų likutis sudarė 273 833 tūkst. litų. 2012 m. PSDF biudžeto rezervo lėšos, pervedus 2011 m. viršplaninių apyvartinių lėšų sumą (114 118 tūkst. Lt), iš viso sudarė 387 951 tūkst. litų.

2012 m. Privalomojo sveikatos draudimo fondo (toliau – PSDF) biudžeto pajamos sudarė 4 111 010 tūkst. Lt, arba 104 proc. planuotų pajamų. Buvo gauta 144 554 tūkst. Lt daugiau pajamų nei planuota (duomenys apie gautas pajamas pateikiami Aiškinamojo rašto 1 priede).

01 Valstybinio socialinio draudimo fondo valdybos administruojamos privalomojo sveikatos draudimo įmokos.

Valstybinio socialinio draudimo fondo valdybos prie Socialinės apsaugos ir darbo ministerijos (toliau – „Sodra“) administruojamos privalomojo sveikatos draudimo įmokos sudarė 2 600 830 tūkst. litų, arba 105 proc. planuotų pajamų. Tai yra buvo gauta 123 204 tūkst. Lt daugiau nei planuota. 2012 m. sausio 1 d. „Sodros“ įsiskolinimas PSDF biudžetui siekė 34 293 tūkst. litų. 2012 m. „Sodra“ surinko 2 593 947 tūkst. Lt privalomojo sveikatos draudimo įmokų, į PSDF biudžetą pervedė 2 600 830 tūkst. litų. „Sodros“ įsiskolinimas PSDF biudžetui 2012 m. gruodžio 31 d. buvo 27 410 tūkst. litų.

„Sodra“ administruoja dirbančiųjų, valstybės tarnautojų, statutinių tarnautojų, ūkinių bendrijų narių, individualių įmonių savininkų, individualią veiklą be verslo liudijimo vykdančių asmenų ir kitoms draudžiamųjų kategorijoms priskiriamų asmenų mokamas privalomojo sveikatos draudimo įmokas.

02 Valstybinės mokesčių inspekcijos administruojamos privalomojo sveikatos draudimo įmokos.

2012 m. Valstybinės mokesčių inspekcijos (toliau – VMI) administruojamos privalomojo sveikatos draudimo įmokos sudarė 54 716 tūkst. Lt, t. y. buvo gauta 13 142 tūkst. Lt (32 proc.) daugiau pajamų nei planuota.

VMI administruoja asmenų, vykdančių individualią veiklą pagal verslo liudijimus, savarankiškai įmokas mokančių asmenų, fizinių asmenų, kurių žemės ūkio valdos ar ūkio ekonominis dydis praėjusiais metais buvo ne didesnis kaip 24 ekonominio dydžio vienetai, ir kitoms draudžiamųjų kategorijoms priskiriamų asmenų mokamas privalomojo sveikatos draudimo įmokas.

03 Lietuvos Respublikos valstybės biudžeto įmokos ir asignavimai.

Lietuvos Respublikos valstybės biudžeto įmokos ir asignavimai 2012 m. sudarė 1 417 721 tūkst. Lt, arba 100 proc. planuotų pajamų, iš jų:

– Lietuvos Respublikos valstybės biudžeto įmokos už apdraustuosius privalomuoju sveikatos draudimu (toliau – apdraustieji), draudžiamus valstybės lėšomis (apie 60 proc. gyventojų), sudarė 1 396 242 tūkst. Lt – buvo gautos visos planuotos pajamos. 2012 m. valstybės biudžeto įmoka už apdraustąjį valstybės lėšomis buvo 725,40 Lt (per metus), t. y., palyginti su 2011 m., kai įmoka buvo 733,20 Lt, sumažėjo 1 procentu.

2012 m. išlaidos valstybės lėšomis draudžiamų asmenų sveikatos priežiūrai sudarė didžiąją dalį (apie 60 proc.) PSDF biudžeto išlaidų.

Informacinės sistemos „Sveidra“ duomenys apie 2012 metų išlaidas valstybės lėšomis draudžiamų asmenų sveikatos priežiūrai:

	mln. baų	mln. Lt
Vien tik stacionarinėms, ambulatorinėms paslaugoms, brangiesiems tyrimams ir procedūroms, pirminės ambulatorinės asmens sveikatos priežiūros paslaugoms (bazinis mokėjimas be priedų, tačiau įskaitant gerus darbo rezultatus)	1956	–
Medicininės rehabilitacijos ir sanatorinio gydymo paslaugoms	107	–
Kompensuojamiesiems vaistams ir medicinos pagalbos priemonėms	–	472
Ortopedijos technikos priemonėms	–	25

– papildomi Lietuvos Respublikos valstybės biudžeto asignavimai sudarė 21 479 tūkst. Lt, arba 100 proc. planuotų pajamų. Papildomi valstybės biudžeto asignavimai skiriami ortopedijos techninių priemonių gamybos ir pritaikymo išlaidoms kompensuoti, kraujo donorų kompensacijoms ir neatlygintinai kraujo donorystei propaguoti, Imunoprofilaktikos programos, ŽIV/AIDS ir lytiškai plintančių infekcijų profilaktikos ir kontrolės programos bei Tuberkuliozės profilaktikos ir kontrolės programos priemonėms iš dalies finansuoti (likusi dalis išlaidų apmokama PSDF biudžeto lėšomis).

04 Institucijų, vykdančių privalomąjį sveikatos draudimą, veiklos pajamos.

Institucijų, vykdančių privalomąjį sveikatos draudimą, veiklos pajamos 2012 m. sudarė 6 751,7 tūkst. Lt, iš jų:

– banko palūkanos – 6691 tūkst. Lt, iš jų 3958,7 tūkst. Lt buvo gauta už rezervo lėšas,

– kitos pajamos – 60,7 tūkst. litų, iš jų pajamos, gautos už aukciono metu parduotą turtą, sudarė 3,6 tūkst. Lt, ES projekto lėšomis kompensuotos VLK išlaidos – 57,1 tūkst. litų.

Pažymėtina, kad 2012 m. terminuotų indėlių VLK neturėjo.

05 Savanoriškos asmenų įmokos.

Savanoriškos asmenų įmokos sudarė 6039 tūkst. litų. Šios lėšos, pervestos į PSDF biudžetą pagal Rusijos Federacijos gynybos ministerijos ir Lietuvos Respublikos sveikatos apsaugos ministerijos 1996 m. rugpjūčio 15 d. Susitarimo protokolus (patikslintus 1998 m. spalio 15 d. protokolu), kuriuos 2009 m. sausio 19 d. pasirašė Socialinio aprūpinimo skyrius prie Rusijos Federacijos ambasados Lietuvos Respublikoje ir VLK, buvo skirtos Rusijos Federacijos kariškių pensininkų, nuolat gyvenančių Lietuvos Respublikoje, sveikatos draudimui. Už kariškių pensininkų privalomąjį sveikatos draudimą Rusijos Federacija moka tiek pat, kiek Lietuvos Respublikos valstybės biudžetas moka už apdraustuosius, draudžiamus valstybės lėšomis (2012 m. – 725,40 lito).

06 Išieškotos ar gražintos lėšos už Privalomojo sveikatos draudimo fondo biudžetui padarytą žalą.

Išieškotos ar gražintos lėšos už PSDF biudžetui padarytą žalą sudarė 6266,1 tūkst. Lt, iš jų:

– iš asmens sveikatos priežiūros įstaigų (toliau – ASPĮ) teritorinių ligonių kasų išieškotos lėšos už neteisėtai suteiktas asmens sveikatos priežiūros paslaugas sudarė 894,7 tūkst. litų;

– iš vaistinių teritorinių ligonių kasų (toliau – TLK) išieškotos lėšos už PSDF biudžetui padarytą žalą sudarė 18,4 tūkst. litų;

– įstatymų nustatyta tvarka iš fizinių ir juridinių asmenų išieškotos lėšos už žalą, padarytą apdraustojo sveikatai teikiant sveikatos priežiūros paslaugas, kurių išlaidos buvo apmokėtos iš PSDF biudžeto, sudarė 5353 tūkst. litų, iš jų ortopedijos įmonių pervestos lėšos už žalą, padarytą neteisėtai skyrus ortopedijos technikos priemones, sudarė 22,4 tūkst. Lt, UAB „Kraujo donorystės centras“ pervestos lėšos už žalą, padarytą PSDF biudžetui be Sveikatos apsaugos ministerijos leidimo išvežus plazmą frakcionuoti į Austriją – 503,1 tūkst. litų.

Netarai žala sveikatai padaroma dėl muštynių, buitinių konfliktų, eismo įvykių ar kitokių nusikaltimų, o nukentėjusiųjų gydymo išlaidos apmokamos PSDF biudžeto lėšomis. Nusizengimus padarę asmenys privalo atlyginti žalą PSDF biudžetui per nustatytą laikotarpį.

2012 m. buvo atliktos 1895 ASPĮ, vaistinių ir kitų įmonių bei įstaigų, sudariusių sutartis su VLK ar TLK, kontrolės procedūros. Patikrinus 970 ASPĮ ir 193 vaistines, buvo nustatyta didesnė kaip 908 tūkst. Lt žala PSDF biudžetui.

07 Kitos pajamos.

Kitos pajamos sudarė 18 686,1 tūkst. Lt, iš jų:

– už kompensuojamųjų vaistų pasus gautos pajamos – 945,7 tūkst. litų;

– pagal vaistų gamintojų atstovų ir VLK sutartis į PSDF biudžetą pervestos lėšos – 12 861,2 tūkst. litų;

– iš Europos Sąjungos šalių narių gautos lėšos už Europos Sąjungos piliečių gydymą šalies ASPĮ – 4578,2 tūkst. litų;

– už pakartotinį Europos sveikatos draudimo kortelių išdavimą (dėl jų praradimo) gautos lėšos – 18,9 tūkst. litų;

– kitos pajamos – 282,1 tūkst. litų (iš jų 184,2 tūkst. Lt VŠĮ Nacionalinis kraujo centras gražino už šviežiai šaldytos plazmos frakcionavimą, 13,5 tūkst. Lt – baudos ir delspinigiai iš įmonių, 84,4 tūkst. Lt – neteisėtai panaudotų lėšų ir permokų gražinimas).

II. IŠLAIDOS

2012 m. PSDF biudžeto išlaidos iš viso sudarė 4 232 927 tūkst. Lt, arba 107 proc. planuotų išlaidų (iš jų PSDF biudžeto rezervo išlaidos sudarė 302 940 tūkst. Lt).

01 Asmens sveikatos priežiūros paslaugų išlaidoms apmokėti.

2012 m. PSDF biudžete asmens sveikatos priežiūros paslaugų išlaidoms apmokėti buvo numatyta 2 773 226 tūkst. litų.

Pagal 2012 m. priimtas sąskaitas mokėtina suma už pacientams suteiktas asmens sveikatos priežiūros paslaugas sudarė 3 028 975 tūkst. Lt (duomenys pateikiami Aiškinamojo rašto 2 priede), buvo sumokėta – 3 065 267 tūkst. Lt (iš jų rezervo lėšos sudarė 292 041 tūkst. litų). PSDF biudžeto rezervo lėšos buvo skirtos:

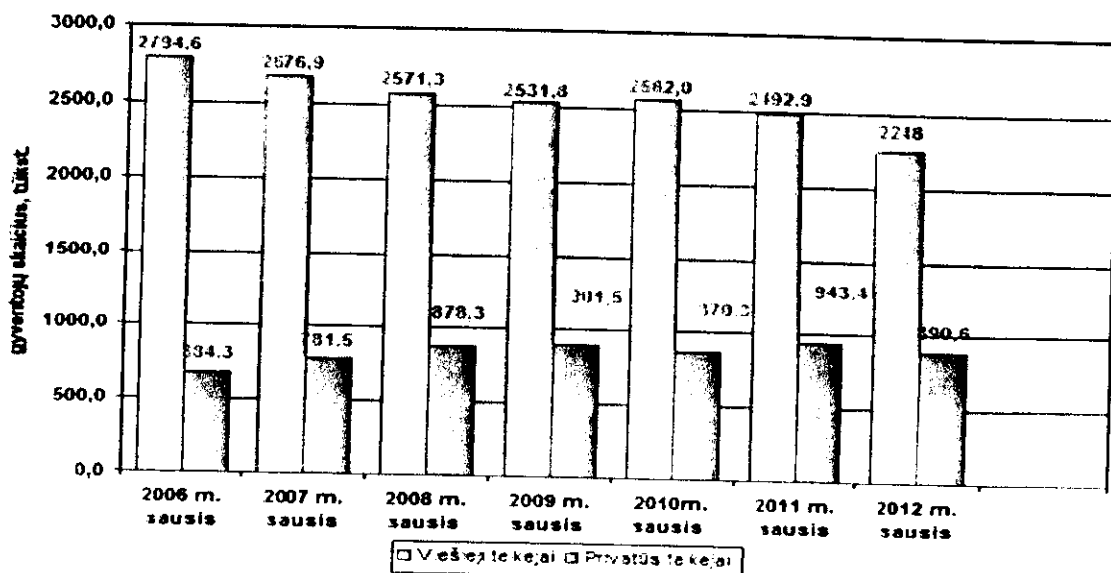
– asmens sveikatos priežiūros paslaugų (išskyrus pirminės ambulatorinės asmens sveikatos priežiūros paslaugas, skatinamąsias paslaugas, pirminės ambulatorinės asmens sveikatos priežiūros ir pirminės ambulatorinės psichikos sveikatos priežiūros gerus darbo rezultatus), už kurias nuo sausio 1 d. iki rugpjūčio 31 d. buvo mokama taikant ne didesnės kaip 0,92 Lt vertės bazinių kainų balą, išlaidoms ir slaugos bei palaikomojo gydymo paslaugų, už kurias šiuo laikotarpiu buvo atsiskaitoma taikant 0,93 Lt vertės bazinių kainų balą, išlaidoms papildomai kompensuoti;

– asmens sveikatos priežiūros paslaugų, už kurias nuo rugsėjo 1 d. iki gruodžio 31 d. buvo mokama taikant ne didesnės kaip 0,91 Lt vertės šių paslaugų bazinių kainų balą, išlaidoms iš dalies kompensuoti.

Susumavus 2012 m. rezultatus, 2012 m. gruodžio 31 d. kreditinis įsiskolinimas siekė 231 305 tūkst. Lt (už gruodžio mėnesį suteiktas paslaugas), tačiau už asmens sveikatos priežiūros paslaugas buvo atsiskaitoma nepažeidžiant Sveikatos draudimo įstatymo 27 straipsnio 2 punkto nuostatų, t. y. per 30 dienų nuo sąskaitų gavimo dienos.

2012 m. dėl pirminės ambulatorinės asmens sveikatos priežiūros (toliau – PAASP) paslaugų teikimo ir jų išlaidų apmokėjimo buvo sudarytos 405 sutartys, iš jų 240 – su privačiais teikėjais.

2006–2012 m. viešųjų ir privačių PAASP paslaugų teikėjų aptarnaujamų gyventojų skaičius



Šalyje gana sparčiai plėtojama šeimos gydytojo institucija. 2004 m. šeimos gydytojai aptarnavo 66 proc. šalies gyventojų, o 2012 m. jų aptarnaujamų gyventojų dalis, palyginti su visais prisirašiusiais prie PAASP įstaigų šalies gyventojais, sudarė 78,8 procento. Be to, kasmet daugėja šeimos gydytojų ir atitinkamai mažėja komandomis dirbančių gydytojų: 1998 m. dirbo 230 šeimos gydytojų, o 2012 m. – 2037 šeimos gydytojai, t. y. jų skaičius padidėjo 8,9 karto.

Stiprinant šeimos gydytojo instituciją, nuo 2012 m. sausio 1 d. šeimos gydytojai buvo pradėti finansiškai skatinti už kiekvieną aptarnaujamą gyventoją (ši nuostata netaikoma gydytojų komandai).

Taip pat buvo pradėta papildomai mokėti už šeimos gydytojų gerus darbo rezultatus pagal naujus rodiklius (šių rodiklių stebėseną vykdoma nuo 2008 m.): nuo 2012 m. sausio 1 d. – pagal sergančiųjų arterine hipertenzija hospitalizacijos rodiklį, nuo 2012 m. liepos 1 d. – pagal sergančiųjų cukriniu diabetu hospitalizacijos ir sergančiųjų bronchine astma hospitalizacijos rodiklius.

Pirminės ambulatorinės asmens sveikatos priežiūros skatinamųjų paslaugų ir bazinių kainų sąrašas buvo papildytas naujomis skatinamosiomis paslaugomis:

1. kraujo tyrimais, atliekamais asmenims, kuriems taikomas pakaitinis palaikomasis gydymas metadonu ar buprenorfinu: pradėta mokėti už serologinio sifilio atrankos testo (toliau – RPR testas) atlikimą, už *T. pallidum* hemagliutinacijos testo (toliau – TPHA) atlikimą, jei RPR testo rezultatas yra teigiamas, už žmogaus imunodeficito viruso (toliau – ŽIV) serologinio tyrimo atlikimą (tyrimas neatliekamas, jei pacientui jau yra diagnozuota ŽIV liga), už anti-HCV testo atlikimą (testas neatliekamas, jei paciento anti-HCV testo rezultatas yra teigiamas);

2. tyrimais kraujo krešumo sistemos būklei įvertinti, atliekamais prieš planinę operaciją: aktyvinto dalinio tromboplastino laiko (ADTL) nustatymo ir (ar) protrombino laiko (SPA) bei tarptautinio normalizacijos santykio (INR) nustatymo;

3. kraujo grupės nustatymo tyrimu, atliekamu prieš planinę operaciją;

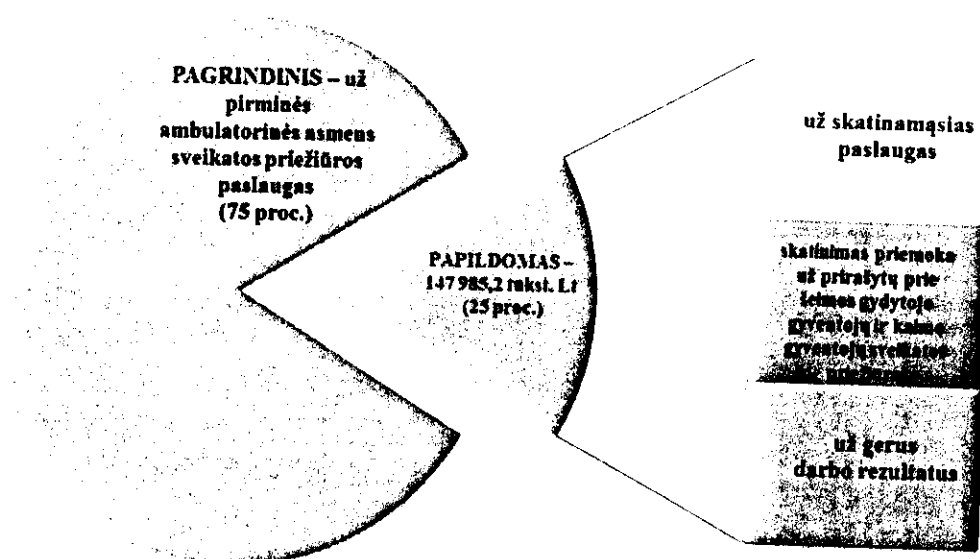
4. būtinosios odontologinės pagalbos teikimo draudžiamiesiems asmenims iki 18 metų, neįrašytiems į pirminės ASPĮ aptarnaujamų gyventojų sąrašą (pagal Gydytojo odontologo medicinos normą), paslauga;

5. būtinosios medicinos pagalbos teikimo Europos Sąjungos šalių apdraustiesiems valstybiniu sveikatos draudimu, pateikusiems vieną iš šių dokumentų – Europos sveikatos draudimo kortelę, ją pakeičiantį sertifikatą, E 123 formos pažymą ar dokumentą DA1 (pagal Šeimos gydytojo medicinos normą), paslauga;

6. būtinosios odontologinės pagalbos teikimo asmenims iki 18 metų, pateikusiems Europos sveikatos draudimo kortelę ar ją pakeičiantį sertifikatą (pagal Gydytojo odontologo medicinos normą), paslauga.

Iki 2000 m. PAASP paslaugų išlaidoms apmokėti Lietuvoje buvo taikomas tik vienas metodas – pagal SAM nustatytas metines bazines kainas buvo mokama už gyventojus, įrašytus į PAASP paslaugas teikiančių įstaigų aptarnaujamų gyventojų sąrašą. Vėliau buvo pradėta šeimos gydytojams papildomai mokėti už gerus darbo rezultatus, kaimo gyventojų aptarnavimą, skatinamųjų paslaugų teikimą.

2012 m. mokėjimo už PAASP paslaugas PSDF biudžeto lėšų struktūra buvo tokia:



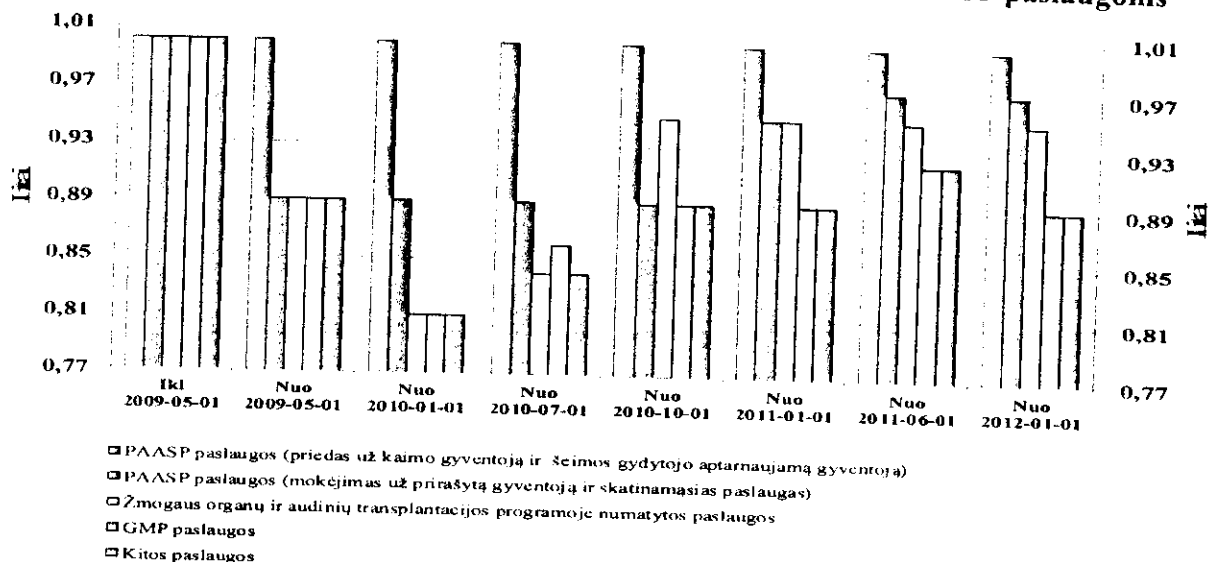
PAASP paslaugas laikomos prioritetinėmis, todėl nuo 2009 m. gegužės 1 d. jų bazinių kainų balo vertė buvo didesnė nei kitų asmens sveikatos priežiūros paslaugų, už kurias mokama iš PSDF biudžeto.

Gyventojų, prirašyto prie PAASP paslaugas teikiančios įstaigos, sveikatos priežiūros metinės bazinės kainos ir skatinamųjų PAASP paslaugų bazinių kainų balo vertė, nors ir mažesnė už 1 litą, yra didesnė nei kitų iš PSDF biudžeto apmokamų asmens sveikatos priežiūros paslaugų bazinių kainų balo vertė. Pvz., nuo 2010 m. pradžios iki 2010 m. liepos 1 d. atsiskaitant su ASPĮ už PAASP paslaugas buvo taikoma 0,89 bazinių kainų balo vertė, už kitas asmens sveikatos priežiūros paslaugas – 0,81 Lt balo vertė, nuo 2010 m. liepos 1 d. iki 2010 m. spalio 1 d. atsiskaitant už PAASP paslaugas buvo taikoma – 0,89 Lt, už kitas paslaugas – 0,84 Lt balo vertė, nuo 2011 m. birželio 1 d. iki 2012 m. sausio 1 d. atsiskaitant už PAASP paslaugas buvo taikoma – 0,97 Lt balo vertė, už kitas paslaugas – 0,92 lito balo vertė.

Nuo 2012 m. pradžios iki šiol atsiskaitant su ASPĮ už PAASP paslaugas taikoma 0,97 Lt balo vertė, už kitas paslaugas – 0,89 Lt balo vertė. Beveik visais šiais laikotarpiais PAASP paslaugų bazinių kainų balo vertė buvo nuo 5 iki 10 proc. didesnė nei kitų paslaugų (ne PAASP paslaugų) bazinių kainų balo vertė.

Be to, pažymėtina, kad už kai kurias PAASP paslaugas mokama taikant aukščiausią balą: sumos, kuria didinama kiekvieno aptarnaujamo kaimo gyventojų ir miesto, kurio gyventojų skaičius neviršija 4 tūkst., PAASP paslaugų metinė bazinė kaina, taip pat sumos, kuria didinama kiekvieno šeimos gydytojo (ne gydytojų komandos) aptarnaujamo gyventojų PAASP metinė bazinė kaina, bei priedo, skiriamo už PAASP gerus darbo rezultatus 1 balo vertė prilyginama 1 litui.

Bazinių kainų balo vertės pokyčiai: prioritetas toliau teikiamas PAASP paslaugoms



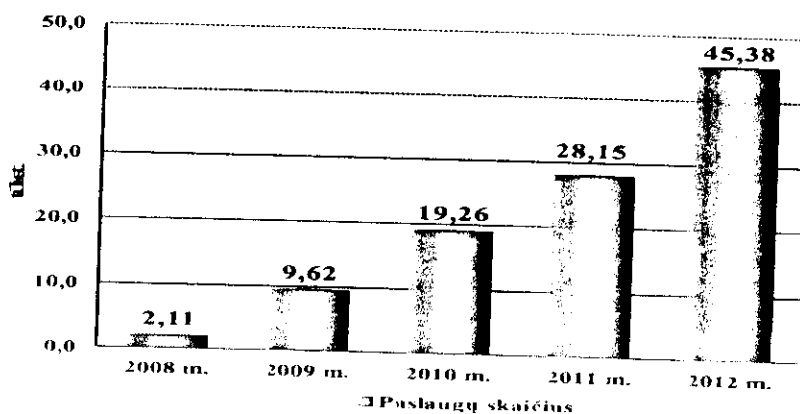
2013 m. planuojama toliau didinti šeimos gydytojo kompetenciją – šeimos gydytojams numatoma suteikti galimybę skirti daugiau laboratorinių tyrimų ir vertinti jų rezultatus. Tikimasi, kad pagal šeimos gydytojų siuntimus bus atlikta apie 1,2 mln. tyrimų – tokiu būdu sumažės siuntimų pas gydytojus specialistus skaičius. Planuojama šeimos gydytojo kompetencijai priskirti ir šiuos tyrimus: prostatos specifinio antigeno, kepenų fermentų, skydliaukės hormonų ir geležies kiekio kraujo serume nustatymo. 2013 m. bus pradėta mokėti už naujas skatinamąsias paslaugas.

2013 m. numatoma ir toliau prioritetą teikti pirminei ambulatorinei asmens sveikatos priežiūrai: bus siekiama, kad ji būtų kuo prieinamesnė gyventojams, ketinama plėtoti ambulatorinės slaugos ir slaugos namuose paslaugas, neatitraukiant paciento nuo jam įprastos socialinės aplinkos, numatoma užtikrinti slaugos ir palaikomojo gydymo bei paliatyviosios pagalbos paslaugų teikimą pacientams, kuriems šios paslaugos būtinos.

2012 m. buvo nustatyta Europos Sąjungos šalių apdraustųjų, pateikusių S2 dokumentą arba E 112 formos pažymą, apsilankymo pas šeimos gydytoją dėl pirminės ambulatorinės asmens sveikatos priežiūros paslaugų kaina.

2012 m. buvo suteikta daugiau kaip 79 tūkst. stacionariųjų slaugos ir palaikomojo gydymo paslaugų, daugiau kaip 279 tūkst. slaugos paslaugų ambulatorinėse ASPĮ ir namuose bei daugiau kaip 28 tūkst. paliatyviosios pagalbos paslaugų (šios paslaugos buvo pradėtos teikti nuo 2008 m. gegužės mėnesio).

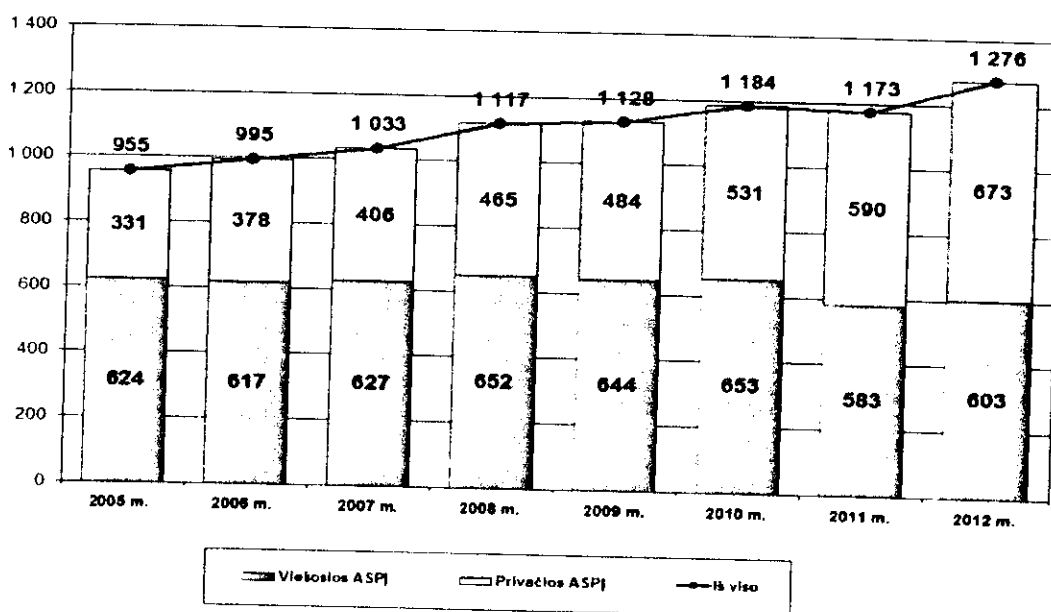
Paliatyviosios pagalbos paslaugos 2008–2012 metais



2012 m. buvo vykdoma greitosios medicinos pagalbos (toliau – GMP) pertvarka, kurios pagrindinis tikslas – įdiegti ilgalaikį veiksmingą GMP sistemos valdymą, leisiantį pacientams užtikrinti kokybiškesnę GMP, efektyviau paskirstyti jos išteklius. 2012 m. savivaldybėse, kurių stacionarinėse ASPĮ nėra chirurgijos ir (ar) reanimacijos skyrių ir padidėja pacientų pervežimų per parą kiekis, buvo pradėtas organizuoti papildomos iki 0,5 GMP brigados darbas (vidutiniškai kiekvienam pervežimui per parą papildomai tenka 0,125 brigados). Planuojama, kad vietoj buvusių 56 dispečerinių GMP tarnybų šalyje pradės veikti 10 dispečerinių GMP tarnybų. Dar vienas pagrindinių pertvarkos rezultatų yra tas, kad nuo 2012 m. liepos mėn. kiekvienoje savivaldybėje negali būti mažiau kaip 2 GMP brigados. Atsiskaitant su šiuos reikalavimus įvykdžiusiomis įstaigoms, teikiančioms GMP paslaugas, taikoma 2 balais didesnė GMP dispečerinių tarnybų paslaugų, tenkančių vienam gyventojui, bazinė kaina.

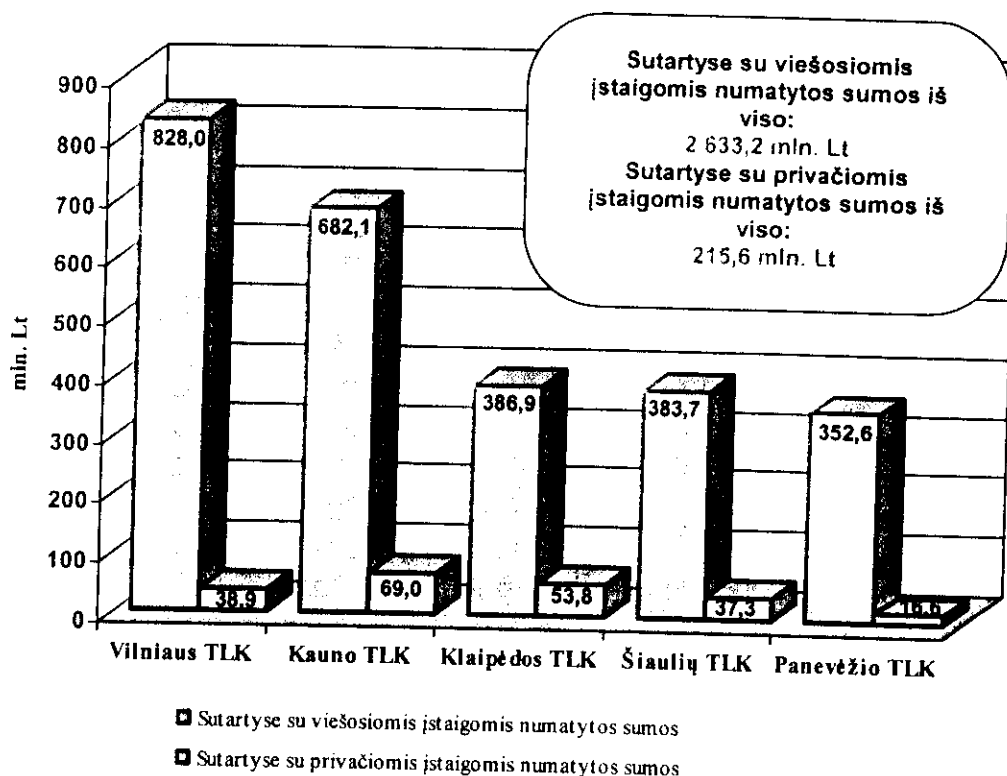
2012 m. viso buvo pasirašytos 1276 sutartys su ASPĮ dėl asmens sveikatos priežiūros paslaugų išlaidų apmokėjimo PSDF biudžeto lėšomis. Nuo 2011 m. sutarčių su privačiomis ASPĮ kiekis viršija sutarčių su viešosiomis ASPĮ kiekį. 2012 m. buvo pasirašytos 1276 sutartys, iš jų 673 – su privačiomis ASPĮ.

**Pasirašytų sutarčių skaičiaus su viešosiomis ir privačiomis ASPĮ
kitimas 2005 – 2012 metais**



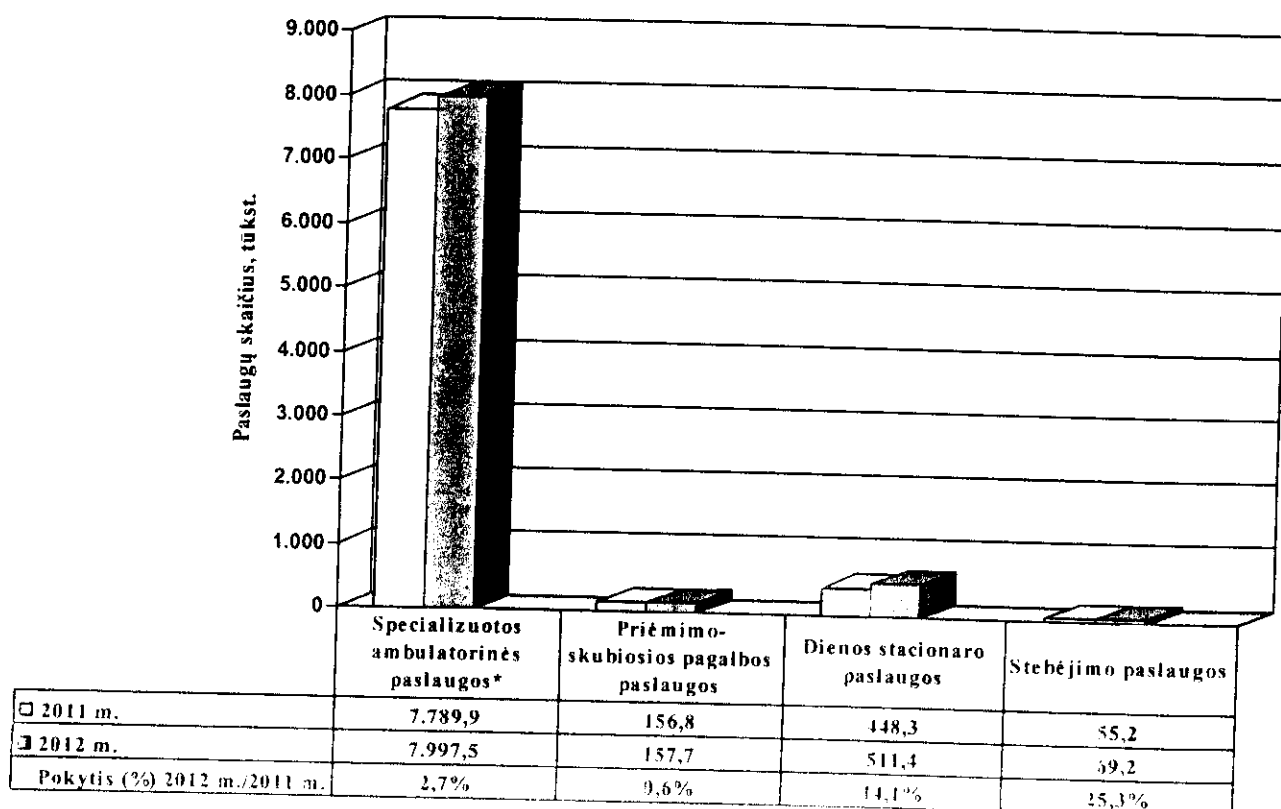
Vertinant pasirašytų sutarčių piniginę išraišką, galima konstatuoti, kad sutartys su viešosiomis ASPĮ pasirašomos už kur kas didesnę sumą. 2012 m. su privačiomis ASPĮ buvo pasirašyta sutarčių už 215,6 mln. Lt, o su viešosiomis – už 2633,2 mln. litų.

2012 m. sutartinės sumos



2012 m., palyginti su 2011 m., buvo suteikta 3 proc. daugiau specializuotų ambulatorinių asmens sveikatos priežiūros paslaugų, net 14 proc. daugiau dienos stacionaro paslaugų ir 25 proc. daugiau stebėjimo paslaugų.

2011–2012 m. faktiškai suteiktų ambulatorinių asmens sveikatos priežiūros paslaugų skaičius



2012 m. aštuonioms ASPĮ, kurios nuo 2010 m. balandžio 1 d. nebeteikia stacionariųjų chirurgijos paslaugų, buvo skirta papildomai po 100 tūkst. litų priėmimo-skubiosios pagalbos ir specializuotų ambulatorinių chirurgijos paslaugų teikimui priėmimo-skubiosios pagalbos skyriuje užtikrinti. Paminėtina, kad jau priimtas sprendimas šioms įstaigoms 2013 m. skirti po 200 tūkst. litų.

2012 m. toliau buvo plėtojamos pacientams labiau priimtinos, ekonomiškai efektyvios sveikatos priežiūros paslaugos. 2012 m. buvo pradėtos kompensuoti naujų paslaugų – spindulinės terapijos paslaugų, teikiamų dienos stacionare (jų teikimas reglamentuojamas sveikatos apsaugos ministro 2011 m. gruodžio 27 d. įsakymu Nr. V-1167), ir pozitronų emisijos tomografijos paslaugų (jų teikimas reglamentuojamas sveikatos apsaugos ministro 2012 m. spalio 15 d. įsakymu Nr. V-933) išlaidos. Pozitronų emisijos tomografijos tyrimas pacientams kol kas atliekamas tik Lietuvos sveikatos mokslų universiteto ligoninės VŠĮ Kauno klinikose. Numatoma, kad nuo 2013 m. jis bus atliekamas ir VŠĮ Vilniaus universiteto ligoninės Santariškių klinikose.


Kontroliuoti asmens sveikatos priežiūros paslaugų, kurių išlaidos apmokamos iš PSDF biudžeto lėšų, kiekį ir kokybę, atlikti finansinę lėšų naudojimo analizę ir išieškoti PSDF biudžetui padarytą žalą – pagrindinės ligonių kasų ekspertų funkcijos. 2012 m. TLK atliko 1895 ASPĮ, vaistinių ir kitų įmonių bei įstaigų, sudariusių sutartis su VLK ar TLK, kontrolės procedūras (toliau – KP). 2012 m. TLK atliko daugiausia KP, palyginti su 2008–2011 m. atliktomis KP (tai lėmė didelis neplaninių pavedimų skaičius), t. y. vidutiniškai 52 proc. daugiau nei atlikdavo kiekvienais metais.

Bendras 2012 m. nustatytos žalos PSDF biudžetui dydis viršijo 908 tūkst. litų ir buvo 11,8 proc. didesnis nei 2011 m.:

– buvo patikrintos 970 ASPĮ; jų tikrinimo metu nustatyta žala PSDF biudžetui už neteisėtai suteiktas asmens sveikatos priežiūros paslaugas viršijo 849 tūkst. Lt;

– buvo patikrintos 193 vaistinės; jų tikrinimo metu nustatyta žala PSDF biudžetui viršijo 59 tūkst. litų.

2012 m. KP metu nustatyta žala PSDF biudžetui:



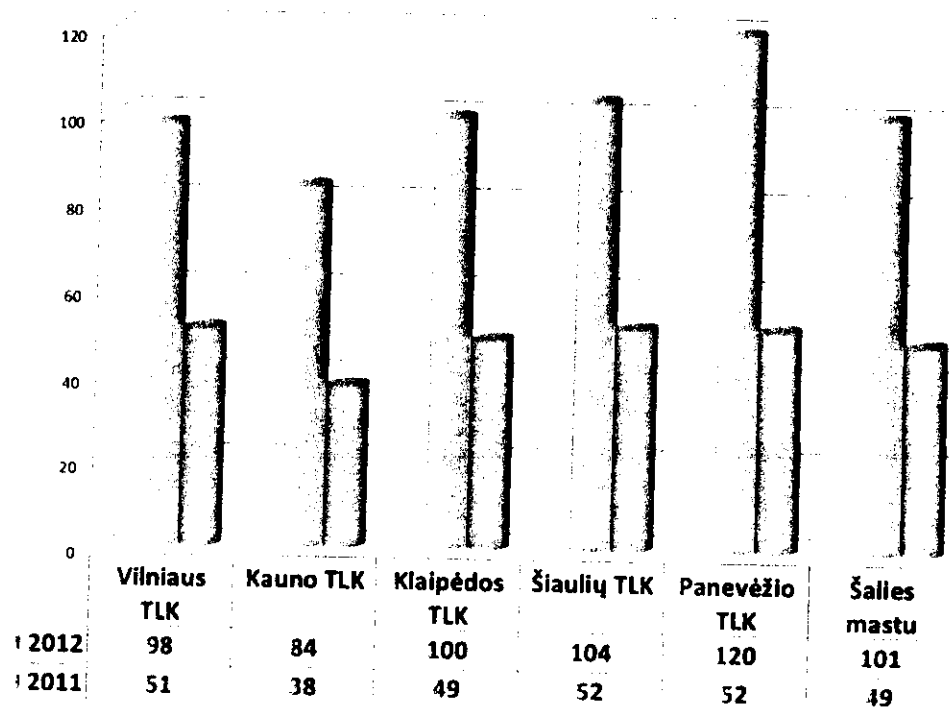
2012 m. pagal sutartis su vaistinėmis už nustatytus pažeidimus 78 tikrinimo atvejais vaistinėms buvo skirtos baudos. Bendras taikytų baudų dydis sudarė 10 000 litų.

2012 m. TLK atliktų kontrolės procedūrų suvestinė:


TLK	Atliktų KP skaičius	Planinės KP	Neplaninės KP	KP, kurių metu buvo nustatyta žala PSDF biudžetui	KP, kurių metu nenustatyta žalos PSDF biudžetui	Nustatyta žala PSDF biudžetui, Lt
Vilniaus	489	172	317	71	418	174 009,78
Kauno	484	145	339	57	427	560 980,00
Klaipėdos	294	57	237	34	260	47 776,45
Šiaulių	296	111	185	71	225	33 926,76
Panevėžio	332	177	155	211	121	91 659,59
	1895	662	1233	444	1451	908 352,58

2012 m. buvo patikrintos visos ASPĮ ir 14,7 proc. visų vaistinių, su kuriomis buvo sudarytos sutartys. Siekiama, kad kontroliuojant ASPĮ ir vaistines per 3 metus bent vieną kartą būtų patikrintos visos TLK veiklos zonos ASPĮ ir bent kartą per 5 metus – visos TLK veiklos zonos vaistinės, turinčios unikalų ID kodą informacinėje sistemoje „Sveidra“. 2012 m. ASPĮ kontrolės periodiškumo rodiklio reikšmė viršijo siektiną reikšmę: šalies mastu 2012 m. buvo patikrintos visos ASPĮ. Kai kurių TLK pasiekta rodiklio reikšmė viršijo numatytąją, t. y. kai kurios ASPĮ buvo patikrintos kelis kartus. Vaistinių tikrinimo periodiškumo rodiklis vidutiniškai šalies mastu išliko toks pats kaip 2011 metais.

ASPĮ kontrolės periodiškumo rodiklis 2011–2012 m. (proc.)
(siektinas dydis – 1k/3 metus)



Vaistinių kontrolės periodiškumo rodiklis 2011–2012 m. (proc.)
(siektinas dydis – 1k/5 metus)



Lyginant TLK kontrolės procedūrų metu nustatytos žalos PSDF biudžetui dydį, buvo vertinamas nustatytos žalos PSDF biudžetui dydžio rodiklis – tai nustatytos žalos PSDF biudžetui dydžio ir TLK biudžeto, skirto atsiskaityti už kompensuojamąsias asmens sveikatos priežiūros, medicininės reabilitacijos ir sanatorinio gydymo paslaugas bei kompensuojamuosius vaistus ir medicinos pagalbos priemones, santykis. 2012 m. daugiausia žalos PSDF biudžetui nustatė Kauno TLK ir Panevėžio TLK.

TLK pavadinimas	Bendras per ataskaitinį laikotarpį nustatytos žalos PSDF biudžetui dydis (tūkst. Lt)	
	2011 m.	2012 m.
Vilniaus TLK	90	174
Kauno TLK	382	561
Klaipėdos TLK	205	48
Šiaulių TLK	30	34
Panevėžio TLK	96	92

Nuo 2008 m. atliekamos kartotinės KP, kurių tikslas – ne vėliau kaip per 12 mėnesių nuo ankstesnės kontrolės procedūros atlikimo patikrinti, ar toje pačioje įstaigoje nedaromi tie patys pažeidimai. Siekiama, kad kartotinės KP sudarytų ne mažiau kaip 5 proc. bendro KP kiekio. 2011 m. kartotinės KP sudarė 15 proc. bendro kontrolės procedūrų kiekio. Tuo tarpu 2012 m. kartotinių KP dalis sudarė tik 4 proc. dėl didelio neplaninių kitų institucijų pavedimu atliekamų KP kiekio (neplaninės KP sudarė 65 proc. visų KP). 2012 m. 45 proc. kartotinių kontrolės procedūrų sudarė tos procedūros, kurias atliekant nebuvo nustatyta kartotinių pažeidimų. 2012 m. šio rodiklio reikšmės kitimo tendencija išliko panaši kaip praėjusiais metais. Tai rodo, kad TLK skiria nuolatinį dėmesį pasikartojančių pažeidimų prevencijai.

TLK pavadinimas	Kartotinių kontrolės procedūrų kiekis		Kontrolės procedūrų, kurių metu nebuvo nustatyta kartotinių pažeidimų, kiekis	
	2011 m.	2012 m.	2011 m.	2012 m.
Vilniaus TLK	27	2	3 (11%)	0 (0%)
Kauno TLK	23	23	10 (43 %)	13 (57 %)
Klaipėdos TLK	48	8	28 (58 %)	6 (75 %)
Šiaulių TLK	12	25	9 (75 %)	0 (0 %)
Panevėžio TLK	14	27	9 (64%)	19 (70%)
Šalies mastu	124	85	59 (48%)	38 (45%)

Jau nuo 2009-ųjų VLK ir TLK specialistų vykdomos kontrolės procedūros nagrinėjamos pagal kontrolės procedūrų stebėsenos ir kokybės vertinimo rodiklius, patvirtintus VLK direktoriaus 2008 m. spalio 28 d. įsakymu Nr. 1K-168: patikrintų medicinos dokumentų kiekio rodiklį ir nustatytos žalos PSDF biudžetui dydžio rodiklį. Patikrintų medicinos dokumentų kiekio rodiklis – tai patikrintų medicinos dokumentų kiekis, tenkantis 100 tūkst. TLK veiklos zonos gyventojų. Atskirų TLK šių rodiklių reikšmės skiriasi – tai priklauso nuo kontroliuojamosios srities ir imties dydžio:

TLK pavadinimas	Patikrintas medicinos dokumentų kiekis, tenkantis 100 tūkst. TLK veiklos zonos gyventojų					
	stacionaro medicinos dokumentai		ambulatoriniai medicinos dokumentų		3 formos receptai	
	2011 m.	2012 m.	2011 m.	2012 m.	2011 m.	2012 m.
Vilniaus TLK	281,8	419,3	710,7	1063,2	1356,6	1337,4
Kauno TLK	226,1	456,3	703,4	1047,6	2244,7	1561,3
Klaipėdos TLK	81,2	182,9	222,7	664,7	680,9	629,7
Šiaulių TLK	106,9	170,7	653,4	855,5	769,5	800,6
Panevėžio TLK	382,1	243,3	1837,2	777,4	176,7	6667,5

2012 m. Vilniaus TLK, Kauno TLK, Klaipėdos TLK ir Šiaulių TLK patikrino daugiau stacionaro ir ambulatorinių medicinos dokumentų nei 2011 metais.

2012 m. daugiausia KP buvo atlikta tikrinant prevencines programas (274 KP), kompensuojamųjų vaistų ir MPP išdavimo (pardavimo) vaistinėje teisėtumą (235 KP) bei ortopedijos techninių priemonių gamybos, išrašymo ir išdavimo pagrįstumą (173 KP), gydytojų specialistų konsultacijas (atliktos 156 KP) bei pirminę asmens sveikatos priežiūrą (142 KP).

Nuo 2012 m. sausio 1 d. modeliuojamas mokėjimas už aktyviojo gydymo stacionarines asmens sveikatos priežiūros paslaugas pagal giminingų diagnozių grupių metodą šalies mastu, kartu taikomos priemonės, užtikrinančios sklandų perėjimą prie naujos apmokėjimo sistemos. Taikant šį metodą, buvo pradėti kaupti kur kas išsamesni ir tikslesni nei anksčiau statistiniai duomenys apie pacientams teikiamas paslaugas ir ASPĮ veiklą – tai sudaro galimybę objektyviai palyginti įvairių ASPĮ veiklą, įvertinti šios veiklos turinį ir efektyvumą. Taip pat šio metodo taikymas sudaro galimybes Lietuvos sveikatos priežiūros sistemą palyginti su kitomis Europos šalimis.

2012 m. buvo įvertintas giminingų diagnozių grupių metodo taikymo poveikis aktyviojo gydymo stacionarinių paslaugų išlaidų apmokejimui ir parengti siūlymai dėl apmokėjimo tobulinimo 2013 metais. Giminingų diagnozių grupių metodo taikymo poveikio aktyviojo gydymo

stacionariųjų paslaugų išlaidų apmokėjimui vertinimo ataskaita buvo pateikta Lietuvos Respublikos Ministro Pirmininko tarnybai.

2012 m. buvo užtikrinta, kad visos šalies stacionarinės ASPĮ aktyviojo gydymo paslaugų sąnaudas vienodai priskirtų sąnaudų grupėms, susietoms su giminingų diagnozių grupėmis. Šių duomenų pagrindu buvo apskaičiuoti giminingų diagnozių grupių koeficientai, kurie taikomi aktyviojo gydymo paslaugų apmokėjimo modeliavimui nuo 2013 m. birželio 1 d., kartu taikant sklandaus perėjimo prie naujos šių išlaidų apmokėjimo sistemos priemones.

2012 m. buvo atlikta detalios asmens sveikatos priežiūros paslaugų sąnaudų apskaitos diegimo galimybių studija, kurioje analizuojamos detalios sąnaudų apskaitos diegimo alternatyvos. Šios studijos pagrindu buvo priimtas sprendimas dėl tolesnio detalios asmens sveikatos priežiūros paslaugų sąnaudų apskaitos diegimo Lietuvos ASPĮ.

02 Kompensuojamųjų vaistų ir medicinos pagalbos priemonių įsigijimo išlaidoms kompensuoti.

2012 m. Lietuvoje buvo kompensuojamos 1882 vaistų (prekiniais pavadinimais) įsigijimo išlaidos. Kompensuojamuosius vaistus ir medicinos pagalbos priemones 2012 m. vartojo 1,15 mln. pacientų, t. y. 38,3 proc. visų Lietuvos gyventojų. 2012 m. kompensuojamiesiems vaistams ir medicinos pagalbos priemonėms PSDF biudžete buvo numatyta 636 878 tūkst. litų, t. y. 15 876 tūkst. Lt (2 proc.) mažiau nei 2011 m. (2011 m. išlaidos kompensuojamiesiems vaistams sudarė 652 754 tūkst. litų). Už pacientams išduotus kompensuojamuosius vaistus ir medicinos pagalbos priemones TLK atsiskaito su vaistinėmis pagal jų pateiktas sąskaitas. 2012 m. faktinės išlaidos (pagal priimtas sąskaitas) sudarė 660 618,9 tūkst. Lt, t. y. 39 417,4 tūkst. Lt (6 proc.) daugiau nei 2011 m. (621 201,5 tūkst. Lt).

2012 m. gruodžio 31 d. kreditinis įsiskolinimas už dalį lapkričio ir gruodžio mėnesiais išduotų kompensuojamųjų vaistų bei medicinos pagalbos priemonių siekė 91 185 tūkst. Lt, t. y., palyginti su 2011 m. gruodžio 31 d. kreditiniu įsiskolinimu (67 444,1 tūkst. litų), buvo didesnis 35 procentais, tačiau atsiskaitoma nepažeidžiant Lietuvos Respublikos sveikatos draudimo įstatymo 27 straipsnio 2 dalies nuostatos – per 30 dienų.

2012 m. buvo pradėta kompensuoti 20 naujų vaistų, skirtų žmogaus imunodeficito viruso sukeltai ligai, onkologinėms ir kitoms ligoms gydyti. Iš jų 9 vaistai 2012 m. buvo perkelti iš Galūnių, sąnarių ir organų protezavimo, protezų įsigijimo bei centralizuotai iš Privalomojo sveikatos draudimo fondo biudžeto apmokamų vaistų ir medicinos pagalbos priemonių sąrašo į Ligų ir kompensuojamųjų vaistų joms gydyti sąrašą (A sąrašas), nes šie vaistai yra tinkami efektyviam ambulatoriniam gydymui.

Bendra pacientų priemokų už kompensuojamuosius vaistus ir medicinos pagalbos priemones suma, palyginti su 2011 m., padidėjo 4,7 procento. Kita vertus, paciento priemokų suma padidėjo 1,3 karto mažiau, palyginti su PSDF biudžeto išlaidų kompensuojamiesiems vaistams ir medicinos pagalbos priemonėms padidėjimu (6,3 proc.) (duomenys pateikiami Aiškinamojo rašto 3 priede).

Paciento priemoka, tenkanti vienam kompensuojamųjų vaistų ir medicinos pagalbos priemonių receptui, palyginti su 2011 m., padidėjo 0,26 Lt (2,0 proc.), tačiau ji buvo 6,6 proc. (0,94 Lt) mažesnė nei 2010 metais. 2012 m. vidutinė paciento priemoka, tenkanti vienam receptui, buvo apie 13,26 Lt, 2011 m. – 13,00 Lt, 2010 m. – apie 14,20 lito.

2012 m. PSDF biudžeto išlaidų, tenkančių vienam kompensuojamųjų vaistų receptui, suma sudarė 55,16 Lt, 2011 m. – 53,30 Lt, 2010 m. – 56,10 lito. 2012 m., palyginti su 2011 m., vidutinė PSDF biudžeto išlaidų, tenkančių vienam kompensuojamųjų vaistų receptui, suma

padidėjo 3,5 proc., arba 1,9 Lt, tačiau ji yra 1,7 proc. (0,94 Lt) mažesnė, palyginti su 2010 m. (duomenys pateikiami Aiškinamojo rašto 4 priede).

2012 m. pacientams buvo išrašyta 11,98 mln. receptų kompensuojamiesiems vaistams ir medicinos pagalbos priemonėms, t. y. 314,4 tūkst. (2,7 proc.) receptų daugiau nei 2011 metais. 2011 m. buvo išrašyta 11,66 mln., 2010 m. – 11,64 mln., 2009 m. – 11,38 mln., 2008 m. – 11,37 mln., 2007 m. – 11,04 mln., 2006 m. – 10,52 mln., 2005 m. – 10,15 mln., 2004 m. – 9,67 mln., 2003 m. – 8,90 mln. receptų.

03 Medicininės reabilitacijos ir sanatorinio gydymo išlaidoms apmokėti.

Už 2012 m. pacientams suteiktas medicininės reabilitacijos ir sanatorinio gydymo paslaugas buvo sumokėta 138 789,5 tūkst. litų. Iš jų rezervo lėšos sudarė 3 928,5 tūkst. Lt – ši suma buvo skirta medicininės reabilitacijos ir sanatorinio gydymo paslaugų, suteiktų nuo 2012 m. sausio 1 d. iki 2012 m. gruodžio 31 d., išlaidoms papildomai kompensuoti, atsižvelgiant į sumažintą paslaugų bazinių kainų balo vertę.

2012 m. PSDF biudžete medicininei reabilitacijai ir sanatoriniam gydymui buvo numatyta 134 861 tūkst. litų. Šios lėšos buvo panaudotos 100 procentų.

2012 m. PSDF biudžeto faktinės medicininės reabilitacijos ir sanatorinio gydymo išlaidos (pagal priimtas sąskaitas) sudarė 140 941,6 tūkst. litų (duomenys pateikiami Aiškinamojo rašto 6 priede).

Kreditinis įsiskolinimas už suteiktas medicininės reabilitacijos ir sanatorinio gydymo paslaugas 2012 m. gruodžio 31 d. sudarė 16 356,3 tūkst. Lt (už dalį lapkričio ir gruodžio mėnesiais suteiktų paslaugų), tai yra 11,6 proc. visų 2012 m. faktinių išlaidų medicininei reabilitacijai ir sanatoriniam gydymui, tačiau atsiskaitoma nepažeidžiant Lietuvos Respublikos sveikatos draudimo įstatymo 27 straipsnio 2 dalies nuostatos – per 30 dienų.


2010–2012 m. faktinės išlaidos (pagal priimtas sąskaitas) medicininei reabilitacijai ir sanatoriniam gydymui

	2010 m.	2011 m.	2012 m.	2011–2012 m. pokytis	Pokytis, proc.
Faktinės išlaidos suaugusiųjų medicininei reabilitacijai, tūkst. Lt	100 740,7	116 351,1	111 512,8	- 4 838,3	- 4,1
Faktinės išlaidos vaikų medicininei reabilitacijai ir sanatoriniam gydymui, tūkst. Lt	25 455,3	29 827,3	29 428,8	- 398,5	- 1,3
Iš viso	126 196,0	146 178,4	140 941,6	1 214,13	3,5

2012 m. faktinės išlaidos suaugusiųjų medicininei reabilitacijai sudarė 111 512,8 tūkst. Lt, tai yra 4838,3 tūkst. Lt (4,1 proc.) mažiau nei 2011 metais.

Faktinės išlaidos vaikų medicininei reabilitacijai ir sanatoriniam gydymui sudarė 29 428,8 tūkst. Lt, tai yra 398,5 tūkst. Lt (1,3 proc.) mažiau nei 2011 metais.

Toliau pateikiamame paveiksle parodoma, kaip 2003–2012 metais keitėsi išlaidos medicininės reabilitacijos paslaugoms ir šių paslaugų kiekis (atskirai pateikiami duomenys apie ambulatorinės reabilitacijos paslaugas):



Sergančiųjų sunkiomis ligomis gydymas neatsiejamas nuo medicininės reabilitacijos. Tai svarbus gydymo etapas, leidžiantis greičiau išgydyti pacientus, grąžinti juos į darbo rinką ar atkurti biosocialinius gebėjimus ir integruoti į visuomenę bei išvengti antrinio neįgalumo. Tokių asmenų, kuriuos nuo mirties gelbsti naujausios medicinos technologijos, vis daugėja. Pagal Pasaulio sveikatos organizacijos nuostatas prioritetą turi būti teikiamas sergantiesiems sunkiomis ūmiais ligomis arba sunkias traumas patyrusiems ligoniams.

Atsižvelgdama į 2012 m. lėšas, skiriamas medicininės reabilitacijos ir sanatorinio gydymo išlaidoms kompensuoti, Privalomojo sveikatos draudimo taryba pasiūlė Sveikatos apsaugos ministerijai svarstyti sveikatos apsaugos ministro 2008 m. sausio 17 d. įsakymo Nr. V-50 „Dėl medicininės reabilitacijos ir sanatorinio (antirecidyvinio) gydymo organizavimo“ (Žin., 2008, Nr. 12-407) pakeitimą, kuriuo būtų siekiama sugriežtinti medicininės reabilitacijos ir sanatorinio (antirecidyvinio) gydymo indikacijas, o VLK – parengti teisės aktų, reglamentuojančių medicininės reabilitacijos ir sanatorinio (antirecidyvinio) gydymo paslaugų išlaidų apmokėjimą, pakeitimus, siekiant suvienodinti medicininės reabilitacijos ir sanatorinio (antirecidyvinio) gydymo paslaugų ir kitų asmens sveikatos priežiūros paslaugų išlaidų apmokėjimą.

VLK interneto svetainės www.vlk.lt skyrelyje „Medicininė reabilitacija“ skelbiama pacientams ir gydytojams naudinga informacija apie laisvas vietas vaikų ir suaugusiųjų reabilitacijos įstaigose (informacija atnaujinama kiekvieną dieną), nurodomi šių įstaigų adresai, telefonai ir jų teikiamos sveikatos priežiūros paslaugos. Šiame skyrelyje taip pat skelbiamas 2008 m. sausio 17 d. sveikatos apsaugos ministro įsakymas Nr. V-50 „Dėl medicininės reabilitacijos ir sanatorinio (antirecidyvinio) gydymo organizavimo“ (Žin., 2008, Nr. 12-407).

04 Centralizuotai perkamų vaistų ir medicinos pagalbos priemonių įsigijimo išlaidoms apmokėti.

PSDF biudžeto išlaidos centralizuotai perkamiems vaistams ir medicinos pagalbos priemonėms 2012 m. sudarė 132 235,3 tūkst. Lt (iš jų 6052 tūkst. Lt – rezervo lėšos, skirtos papildomam vaistų ir medicinos pagalbos priemonių kiekiui įsigyti).

04 01. Išlaidos centralizuotai perkamiems vaistams sudarė 74 133,8 tūkst. litų (iš jų 6052 tūkst. Lt – rezervo lėšos).

04 02. Išlaidos centralizuotai perkamoms medicinos pagalbos priemonėms sudarė 45 123,6 tūkst. litų.

VLK centralizuotai perka vaistus ir medicinos pagalbos priemones, kurių nomenklatūrą kasmet svarsto Privalomojo sveikatos draudimo taryba. 2012 m. galūnių, sąnarių ir organų protezavimo, protezų įsigijimo bei centralizuotai iš Privalomojo sveikatos draudimo fondo biudžeto apmokamų vaistų ir medicinos pagalbos priemonių sąrašas buvo patvirtintas sveikatos apsaugos ministro 2012 m. balandžio 30 d. įsakymu Nr. V-381. Vadovaudamasi šiuo sąrašu, VLK organizavo atviruosius vaistų ir medicinos pagalbos priemonių pirkimo konkursus, neskelbiamas derybas ir vykdė pirkimus per Centrinę perkančiąją organizaciją. 2012 m. buvo sudaryta 150 sutarčių, iš jų dalį (69) sudarė sutartys, kuriose numatyti vaistai ir medicinos pagalbos priemonės buvo perkami per Centrinę perkančiąją organizaciją.

2012 m. centralizuotai perkamiems vaistams buvo skirta: medikamentui *Rituximabum* – 15 mln. Lt, medikamentui *Trastuzumab* agresyviai krūties vėžiui gydyti – 23 mln. Lt, biologinės terapijos vaistams metastazavusiam storosios arba tiesiosios žarnos vėžiui gydyti – 11 mln. Lt, biologinės terapijos vaistams reumatoidiniam, psoriatiniam, juveniliniam artritu, ankilozuojančiam spondilitui, sunkiai psoriazei, Crohn'o ligai ir opiniam kolitui gydyti – 16 mln. litų. Vidutiniškai vaistų ir medicinos pagalbos priemonių poreikis buvo tenkinamas 90 procentų.

2012 m. į Centralizuotai perkamų vaistinių preparatų ir medicinos pagalbos priemonių sąrašą buvo įrašytos naujos medicinos pagalbos priemonės – inkstų arterijos denervacijos kateteris-elektrodas, skirtas medikamentams rezistentiškai arterinei hipertenzijai gydyti, ir neurostimulatoriai Parkinsono ligai gydyti, taip pat į šį sąrašą buvo įrašytas vaistinis preparatas lenalidomidas lėtinei mielogeninei leukemijai ir GIST gydyti.

Atvirieji konkursai padeda VLK sumažinti perkamų medicinos pagalbos priemonių kainas ir už turimas lėšas jų nupirkti kuo daugiau. Tai patvirtina ir 2012 metų konkursai – medicinos pagalbos priemonių kainų mažėjimo vidurkis sudarė 4 procentus.

2012 m. iš viso buvo atliktos 5672 sąnarių endoprotezavimo operacijos, iš jų – 5152 pirminės klubo ir kelio sąnarių endoprotezavimo operacijos (2011 m. iš viso buvo atlikta 7311 endoprotezavimo operacijų), t. y. 2012 m. buvo atlikta 22 proc. mažiau operacijų nei 2011 metais. 2012 metais iš viso buvo gauti 7332 pacientų prašymai dėl pirminio klubo ir kelio sąnarių endoprotezavimo (2011 m. atitinkamai – 8016 prašymų), t. y. 9 proc. mažiau.

VLK duomenimis, 2013 m. sausio 1 d. pirminio klubo ir kelio sąnarių endoprotezavimo laukė 9424 pacientai (2012 m. sausio 1 d. eilėje laukė 6617 pacientų), t. y., palyginti su 2012 m., eilė padidėjo 42 procentais.

2012 m. endoprotezo skirtingose ASPĮ reikėjo laukti nuo 0 iki 39 mėnesių (klubo sąnario endoprotezo vidutiniškai – 18 mėnesių, kelio sąnario vidutiniškai – 9 mėnesius).

Aiškinamojo rašto 7 priede „Pacientų prašymų kompensuoti jų išlaidas kelio ir klubo sąnarių endoprotezams bei klausos aparatams, įsigytiems savomis lėšomis, duomenų suvestinė“ nurodoma, kad 2012 m. pacientams, savo lėšomis įsigijusiems kelio sąnario endoprotezą, VLK išmokėtos kompensacijos sudarė 26 891,68 lito.

2012 m. kompensacijas už savo lėšomis įsigytą klubo sąnario endoprotezą gavo 634 pacientai. Jiems išmokėtos kompensacijos sudarė 1 049 226,55 lito.

2012 m. 819 pacientų savo lėšomis įsigijo klausos aparatus. Jų išlaidoms kompensuoti VLK skyrė 210 550,08 lito.

2012 m. kochleariniams implantams, BAHA įsriegiamiesiems kauliniams implantams, vidurinės ausies klausos sistemoms ir atsarginiams šių medicinos pagalbos priemonių procesoriams buvo išleisti 4 947 508,00 litai, iš jų 3698,8 tūkst. Lt teko 45 kochleariniams implantams, 119,7 tūkst. Lt – 3 vidurinės ausies klausos sistemoms, 176 tūkst. Lt – 8 BAHA įsriegiamiesiems kauliniams implantams, 953 tūkst. Lt – 31 kochlearinio implanto ir 3 BAHA įsriegiamųjų kaulinių implantų atsarginiams procesoriams.

2012 m. VLK kompensavo 930 pacientų ambulatorinio gydymo deguonimi išlaidas, iš jų 899 pacientų gydymo deguonimi išlaidos buvo kompensuojamos pirmą kartą. Iš viso ambulatoriniam gydymui deguonimi buvo skirta 1 842,3 tūkst. Lt PSDF biudžeto lėšų.

04 03. Išlaidos retų ligų ir būklių gydymui bei nenumatytiems atvejams sudarė 12 977,8 tūkst. litų. Buvo išnagrinėti 1560 ASPĮ prašymai kompensuoti gydymo išlaidas pacientams, kuriems buvo diagnozuotos retos ligos ir būklės. Šiems pacientams buvo kompensuotos reikiamų vaistų ir medicinos pagalbos priemonių įsigijimo išlaidos.

05 Ortopedijos techninių priemonių įsigijimo išlaidoms kompensuoti.

Tinkamai pritaikyta ortopedijos techninė priemonė (toliau – OTP) neįgaliajam iš dalies, kartais – beveik visiškai grąžina prarastą funkciją, gerina gyvenimo kokybę, didina žmogaus galimybes savarankiškai gyventi ir dirbti.

2012 m. OTP gamybos ir pritaikymo išlaidoms kompensuoti iš PSDF biudžeto buvo skirta 39 573 tūkst. Lt, o faktinės išlaidos (pagal sąskaitas už 2012 m. suteiktas paslaugas) sudarė 39 386,2 tūkst. Lt, arba 99,5 proc. planuotų išlaidų. 2012 m. faktinės išlaidos buvo 0,7 proc. didesnės nei 2011 m. (2011 m. faktinės išlaidos sudarė 39 095,8 tūkst. litų).

2012 m. kompensuota OTP gamybos ir pritaikymo išlaidų suma sudarė 39 545,1 tūkst. litų. 2012 m. gruodžio 31 d. duomenimis, kreditinis įsiskolinimas už pagamintas ir išduotas OTP sudarė 2758,7 tūkst. Lt, t. y., palyginti su 2011 m. gruodžio 31 d. duomenimis, sumažėjo 159 tūkst. Lt, arba 5,8 proc. (2011 m. gruodžio 31 d. kreditinis įsiskolinimas sudarė 2917,7 tūkst. litų).

2012 m. buvo kompensuotos 131 tūkst. OTP gamybos ir pritaikymo išlaidos, t. y. 30 tūkst. OTP daugiau nei 2011 m. (2011 m. buvo kompensuota 101 tūkst. OTP gamybos ir pritaikymo išlaidos).

2012 m. prioritetą buvo teikiamas protezinėms sistemoms, be kurių pacientas negali savarankiškai judėti ir pats apsitarnauti. 2012 m. buvo kompensuotos 1750 rankų ir kojų protezinių sistemų, priskiriamų prioritetiniams OTP poklasiams, gamybos ir pritaikymo išlaidos (tam tikslui buvo išleista 8,83 mln. Lt): 110 rankų protezinių sistemų (437 tūkst. Lt), 1640 kojų protezinių sistemų (8,39 mln. Lt), t. y. 12 proc. daugiau nei 2011 m. (2011 m. – 1536 rankų ir kojų protezinių sistemų, buvo išleista 8,64 mln. Lt).

Įgyvendinant sveikatos apsaugos ministro 2012 m. kovo 12 d. įsakymą Nr. V-186 „Dėl apdraustųjų išlaidų ortopedijos techninėmis priemonėmis, įsigytais savo lėšomis iki 2012 metų, kompensavimo“, visiems apdraustiesiems, 2009–2011 metais OTP įsigijusiems savo lėšomis, buvo kompensuotos 308 OTP įsigijimo išlaidos (kompensacijų suma sudarė 78 871 litą).

2012 m. buvo tobulinama OTP kainodara, įvertintos galimybės pasinaudoti ortopedijos įmonių konkurencija kompensuojant OTP gamybos ir pritaikymo išlaidas, koreguojamos teisės aktų nuostatos, reglamentuojančios OTP skyrimą, buvo nustatyta OTP skyrimo išskirtiniais atvejais tvarka. Atsižvelgiant į keičiamą OTP gamybos ir pritaikymo išlaidų kompensavimo

modelį ir siekiant gerinti OTP skiriamų PSDF biudžeto lėšų apskaitą, geriau valdyti kompensacijos laukimo eiles, 2012 m. buvo parengtas Ortopedijos informacinės sistemos tobulinimo projektas.

Taip pat 2012 m. buvo patikslintos OTP skyrimo indikacijos, tikslinami kompensuojamųjų OTP sąrašai, pakeistas OTP gamybos ir pritaikymo išlaidų kompensavimo periodiškumas (sveikatos apsaugos ministro 2012 m. liepos 5 d. įsakymas Nr. V-698 „Dėl ortopedijos techninių priemonių, kurių įsigijimo išlaidos kompensuojamos iš PSDF biudžeto, ir jų bazinių kainų sąrašų patvirtinimo“ (Žin., 2012, Nr. 84-4405)).

Atsižvelgiant į Valstybės kontrolės rekomendacijas ir Konkurencijos tarybos nutarimą dėl OTP įsigijimo išlaidų kompensavimo, VLK direktoriaus 2012 m. kovo 7 d. įsakymu Nr. 1K-48 buvo sudaryta tarpžinybinė darbo grupė. Ši darbo grupė išnagrinėjo galiojančius teisės aktus, reglamentuojančius pacientų aprūpinimą OTP, šių priemonių gamybos ir pritaikymo išlaidų kompensavimo sistemą ir parengė Ortopedijos techninių priemonių, kurių įsigijimo išlaidos kompensuojamos PSDF biudžeto lėšomis, bazinių kainų nustatymo metodikos projektą (toliau – Metodikos projektas) bei Lietuvos Respublikos sveikatos apsaugos ministro 2006 m. kovo 31 d. įsakymo Nr. V-234 „Dėl Valstybės paramos ortopedijos techninėms priemonėms įsigyti organizavimo patvirtinimo“ pakeitimo“ projektą. Šiais projektais siūloma vertinti ne tik minimalius reikalavimus OTP gamintojams, ketinantiems sudaryti ateinančių kalendorinių metų sutartis su VLK, bet ir jų siūlomas OTP kainas. OTP gamybos ir pritaikymo išlaidos būtų kompensuojamos pagal pagrįstas mažiausias gamintojų pasiūlytas kainas.

2012 m. buvo atlikti du ortopedijos įmonių, sudariusių sutartis su VLK, ir ASPĮ, skyrusių apdraustiesiems OTP, patikrinimai – planinis ir neplaninis:

– planinį patikrinimą atliko VLK ir TLK specialistai. VLK specialistai nustatė, kad 53 OTP buvo skirtos neteisėtai, PSDF biudžetui padaryta žala sudarė 6959 litus. TLK specialistai nustatė, kad 106 OTP buvo skirtos neteisėtai, PSDF biudžetui padaryta žala sudarė 32 969 litus;

– neplaninį patikrinimą atliko TLK specialistai. Buvo nustatyta, kad 149 OTP buvo skirtos neteisėtai, PSDF biudžetui padaryta žala sudarė 40 158 litus. Vienas iš neplaninio tikrinimo tikslų buvo apklausti apdraustuosius dėl jiems pritaikytų OTP kokybės ir patikrinti ortopedijos įmonių gaminamų ir individualiai pritaikomų priemonių kokybę. Patikrinimo metu pažeidimų nenustatyta.

2012 m. buvo parengta OTP, skiriamų dėl labai retų ligų ir būklių, gamybos ir pritaikymo išlaidų kompensavimo 2007–2011 m. apžvalga (pagal Sprendimų dėl vaistų ir medicinos pagalbos priemonių labai retoms ligoms ir būklėms gydyti kompensavimo ir dėl nenumatytų atvejų priėmimo komisijos priimtus sprendimus) ir Ortopedijos techninių priemonių skyrimo nenumatytais ir išskirtiniais atvejais tvarkos aprašas, patvirtintas VLK direktoriaus 2012 m. liepos 25 d. įsakymu Nr. 1K-172.

Vadovaujantis VLK direktoriaus 2012 m. gegužės 11 d. įsakymu Nr. 1K-106 „Dėl Valstybinės ligonių kasos prie Sveikatos apsaugos ministerijos ir teritorinių ligonių kasų atidėjinių ir neapibrėžtųjų įsipareigojimų apskaitos tvarkos aprašo tvirtinimo“, 2009–2011 metais pagamintų ir išduotų OTP vertė litais (2012 m. gruodžio 31 d. ji sudarė 69,5 mln. litų) finansiniuose dokumentuose pateikiama kaip neapibrėžtieji įsipareigojimai. Duomenys apie neapibrėžtuosius įsipareigojimus pateikiami Aiškinamojo rašto 8 priede.

06 Sveikatos programoms finansuoti.

Išlaidos sveikatos programoms finansuoti 2012 m. iš viso sudarė 187 487,2 tūkst. Lt, iš jų 918,6 tūkst. Lt buvo sumokėta iš PSDF biudžeto rezervo. PSDF biudžeto rezervo lėšos buvo

skirtos paslaugų, teikiamų pagal sveikatos programas ir apmokamų bazinėmis kainomis, išlaidoms papildomai kompensuoti, atsižvelgiant į sumažintą paslaugų bazinių kainų balo vertę.

Šiuo metu vykdomos keturios onkologinių ligų prevencijos programos – gimdos kaklelio, krūties, priešinės liaukos ir storosios žarnos vėžio. Taip pat šalies mastu įgyvendinama širdies ir kraujagyslių ligų prevencijos programa. Prevencinėms programoms vykdyti iš PSDF biudžeto lėšų (kartu su rezervo lėšomis) 2012 m. buvo skirta 35 209,4 tūkst. Lt, 2011 m. – 30 928,3 tūkst. litų, 2010 m. – 24 373 tūkst. litų.

Sveikatos apsaugos ministro 2011 m. gruodžio 28 d. įsakymu Nr. V-1175 buvo patvirtintas PSDF biudžeto lėšomis finansuojamų prevencinių programų įgyvendinimo 2012–2014 metais ir finansavimo priemonių planas. Jame numatyta kas pusmetį atlikti prevencinių programų vykdymo duomenų analizę (ją atlieka VLK).

– Gimdos kaklelio piktybinių navikų prevencinių priemonių, apmokamų iš Privalomojo sveikatos draudimo fondo biudžeto lėšų, finansavimo programai, patvirtintai sveikatos apsaugos ministro 2004 m. birželio 30 d. įsakymu Nr. V-482 (Žin., 2004, Nr. 104-3856), vykdyti 2012 m. buvo išleista 4978,1 tūkst. litų (iš jų 135 tūkst. Lt buvo sumokėta iš PSDF biudžeto rezervo). Pagal šią programą 25–60 metų moterys kas trejus metus gali pasitikrinti dėl gimdos kaklelio vėžio.

2010–2012 m. pagal šią prevencinę programą tikrinamų moterų skaičius kasmet didėjo: 2010 m. buvo patikrintos 100 927 moterys, 2011 m. – 115 295 moterys, 2012 m. – 125 475 moterys. Pažymėtina, kad iš viso 2010–2012 m. buvo patikrinta apie 343 tūkst. moterų.

2004 m. pradėjus vykdyti šią programą Lietuvoje, buvo nustatyta 570 gimdos kaklelio vėžio atvejų ir tik 256 ikivėžiniai gimdos kaklelio susirgimai (*Ca in situ*). Jau 2005 m. įvyko pirmieji teigiami sergamumo gimdos kaklelio vėžiu pokyčiai: buvo diagnozuota daugiau *Ca in situ* atvejų – 533 atvejai, o vėžio – 505 atvejai. Per visą programos vykdymo laikotarpį sergamumo gimdos kaklelio vėžio struktūroje ikivėžinės (*Ca in situ*) stadijos susirgimų buvo užregistruota daugiau nei vėžio atvejų. Lietuvos vėžio registro duomenimis, 2009 m. buvo nustatyti 553 *Ca in situ* atvejai, 2010 m. – 634 *Ca in situ* atvejai, 2011 m. – net 702 *Ca in situ* atvejai.

Gimdos kaklelio piktybinių navikų prevencinių priemonių finansavimo programa					
Metai	Skirta PSDF lėšų (įskaitant rezervo lėšas), tūkst. Lt	Suma pagal priimtas sąskaitas, tūkst. Lt	Apmokėta, tūkst. Lt	Lėšų panaudojimas, proc. (priimta sąsk./skirta*100)	Patikrinta asmenų (TLK duomenys)
2010	6514,5	3662,9	3657,9	57,0	101 270
2011	5385,1	4362,0	4290,7	81,0	115 345
2012	5460,1	4926,7	4978,1	90,2	125 475

Šios prevencinės programos koordinavimo grupė nustatė siektiną patikrinti moterų skaičių – 80 proc. tikslinės grupės per 3 metus. Per paskutiniuosius trejus metus buvo patikrinti iš viso 76 proc. reikiamos patikrinti moterų populiacijos dėl gimdos kaklelio vėžio.

– Atrankinės mamografinės patikros dėl krūties vėžio finansavimo programai, patvirtintai sveikatos apsaugos ministro 2005 m. rugsėjo 23 d. įsakymu Nr. V-729 (Žin., 2005, Nr. 117-4249), vykdyti 2012 m. buvo išleista 5610,9 tūkst. litų (iš jų 152,7 tūkst. Lt buvo sumokėta iš PSDF biudžeto rezervo). Pagal šią programą 50–69 metų moterys gali kartą per dvejus metus pasitikrinti dėl krūties vėžio. Programos priemonėmis siekiama nustatyti kuo ankstyvesnės stadijos krūties vėžį (2001 m. Lietuvoje net 37,6 proc. krūties vėžio atvejų sudarė vėlyvųjų – trečios ir ketvirtos –

stadijų vėžys). Įgyvendinant programą, matyti teigiami sergamumo krūties vėžiu struktūros pokyčiai: vėlyvųjų stadijų vėžio atvejų kasmet mažėja, dažniau nustatomas pirmos ir antros stadijų vėžys.

Atrankinės mamografinės patikros dėl krūties vėžio finansavimo programoje numatytas paslaugas 2012 m. gavo per 82 tūkst. moterų, t. y. 6 tūkst. daugiau nei 2011 metais. Preliminariais Lietuvos vėžio registro duomenimis, 2010 m. buvo nustatyti 440 pirmos stadijos krūties vėžio atvejų, 520 – antros stadijos, 249 – trečios stadijos, 98 – ketvirtos stadijos. Tuo tarpu 2011 m. daugiau buvo nustatyta 517 pirmos stadijos krūties vėžio atvejų, 499 – antros stadijos, 312 – trečios stadijos, 88 – ketvirtos stadijos.

Atrankinės mamografinės patikros dėl krūties vėžio finansavimo programa					
Metai	Skirta PSDF lėšų (įskaitant rezervo lėšas), tūkst. Lt	Suma pagal priimtas sąskaitas, tūkst. Lt	Apmokėta, tūkst. Lt	Lėšų panaudojimas, proc. (priimta sąsk./skirta*100)	Patikrinta asmenų (TLK duomenys)
2010	5054,4	3957,4	3891,3	78,8	61 475
2011	5242,4	5098,9	4997,8	97,2	76 757
2012	6087,5	5476,2	5610,9	90,0	82 000

– Nuo 2009 m. vyrai kviečiami patikrinti pagal Priešinės liaukos vėžio ankstyvosios diagnostikos finansavimo programą kas 2 metus. 2012 m. daugiau kaip 93 tūkst. vyrų patikrino dėl šios ligos.

Priešinės liaukos vėžio ankstyvosios diagnostikos finansavimo programai, patvirtintai sveikatos apsaugos ministro 2005 m. gruodžio 14 d. įsakymu Nr. V-973 (Žin., 2005, Nr. 152-5617), vykdyti 2012 m. buvo išleista 5373 tūkst. litų (iš jų 143,3 tūkst. Lt buvo sumokėti iš PSDF biudžeto rezervo). Šioje programoje numatytos paslaugos teikiamos 50–75 metų vyrams ir vyrams nuo 45 metų, jei jų broliai ar tėvai sirgo priešinės liaukos vėžiu. Remiantis Europos randomizuotosios studijos apie prostatos vėžio patikrą (angl. *European Randomized Study of Screening for Prostate Cancer – ERSPC*) išvadomis, nuo 2009 m. liepos 1 d. informavimo apie priešinės liaukos vėžio ankstyvąją diagnostiką ir PSA nustatymo paslauga bei urologo konsultacijos ir priešinės liaukos biopsijos paslauga teikiama kas dvejus metus.

Priešinės liaukos vėžio ankstyvosios diagnostikos finansavimo programa					
Metai	Skirta PSDF lėšų (įskaitant rezervo lėšas), tūkst. Lt	Suma pagal priimtas sąskaitas, tūkst. Lt	Apmokėta, tūkst. Lt	Lėšų panaudojimas, proc. (priimta sąsk./skirta*100)	Patikrinta asmenų (TLK duomenys)
2010	7837,0	4118,8	3901,9	52,6	76 547
2011	6842,5	6068,2	6034,9	88,7	112 474
2012	5954,8	5273,3	5373,0	88,6	93 000

– Nuo 2009 m. buvo pradėtas vykdyti Storosios žarnos vėžio ankstyvosios diagnostikos finansavimo programos bandomasis projektas Vilniaus ir Kauno apskrityse. Šia programa siekiama nustatyti ankstyvųjų stadijų storosios žarnos vėžį ir sumažinti mirtingumą nuo šios ligos. Programoje numatytos paslaugos teikiamos kas dveji metai 50–74 metų asmenims. 2011 m.

67 tūkst. pacientų buvo atliktas testas dėl slaptos kraujavimo. Nuo 2012 m. ši programa įgyvendinama ir Klaipėdos bei Šiaulių apskrityse. 2012 m. pagal šią programą buvo patikrinta 148 300 asmenų.

Storosios žarnos vėžio ankstyvosios diagnostikos finansavimo programai, patvirtintai sveikatos apsaugos ministro 2009 m. birželio 23 d. įsakymu Nr. V-508 (Žin., 2009, Nr. 79-3321), vykdyti 2012 m. buvo išleista 4611,7 tūkst. litų (iš jų 128,3 tūkst. Lt buvo sumokėti iš PSDF biudžeto rezervo).

Storosios žarnos vėžio ankstyvosios diagnostikos finansavimo programa					
Metai	Skirta PSDF lėšų (įskaitant rezervo lėšas), tūkst. Lt	Suma pagal priimtas sąskaitas, tūkst. Lt	Apmokėta, tūkst. Lt	Lėšų panaudojimas, proc. (priimta sąsk./skirta*100)	Patikrinta asmenų (TLK duomenys)
2010	4040,6	3177,9	3346,8	78,7	88 317
2011	3185,4	2448,3	2416,6	76,9	67 641
2012	5075,2	4677,2	4611,7	92,2	148 300

– Asmenų, priskirtinų širdies ir kraujagyslių didelės rizikos grupei, atrankos ir prevencijos priemonių finansavimo programai, patvirtintai sveikatos apsaugos ministro 2005 m. lapkričio 25 d. įsakymu Nr. V-913 (Žin., 2005, Nr. 145-5288), vykdyti 2012 m. buvo išleista 11 556,8 tūkst. litų (iš jų 312,6 tūkst. Lt buvo sumokėta iš PSDF biudžeto rezervo). Ši programa skirta 40–55 metų vyrų ir 50–65 metų moterų sergamumui ir mirtingumui nuo ūmių širdies bei kraujagyslių ligų mažinti.

Pagal šią programą rizikos grupei priskiriami asmenys kasmet kviečiami pasitikrinti. 2011 m. šioje programoje numatytas paslaugas gavo per 171 tūkst. asmenų (2010 m. – 148 tūkst.), 2012 m. – net daugiau kaip 190 tūkst. asmenų.

Asmenų, priskirtinų širdies ir kraujagyslių ligų didelės rizikos grupei, atrankos ir prevencijos priemonių finansavimo programa					
Metai	Skirta PSDF lėšų (įskaitant rezervo lėšas), tūkst. Lt	Suma pagal priimtas sąskaitas, tūkst. Lt	Apmokėta, tūkst. Lt	Lėšų panaudojimas, proc. (priimta sąsk./skirta*100)	Patikrinta asmenų (TLK duomenys)
2010	8733,8	6621,3	6258,9	76,0	148 455
2011	10 271,9	9642,1	9504,1	93,9	171 435
2012	12 631,8	11 461,3	11 556,8	90,7	190 000

– Siekdamas užtikrinti visapusišką migruojančių asmenų apsaugą, Europos Sąjungos, Europos ekonominės erdvės šalys ir Šveicarijos Konfederacija (toliau – ES šalys) taiko bendras nacionalinių socialinės ir sveikatos apsaugos sistemų koordinavimo taisykles, nustatytas 2004 m. balandžio 29 d. Europos Parlamento ir Tarybos Reglamente (EB) Nr. 883/2004 dėl socialinės apsaugos sistemų koordinavimo (OL 2004 m. *specialusis leidimas*, 5 skyrius, 5 tomas, p. 72). Šio reglamento paskirtis – pašalinti skirtingų šalių nacionalinių teisės aktų nuostatų taikymo sunkumus, socialinės apsaugos spragas ir išvengti dvigubos migruojančių asmenų socialinės apsaugos taikymo.

Europos Parlamento ir Tarybos reglamentas (EB) Nr. 883/2004 nustato, kad privalomuoju sveikatos draudimu vienoje ES šalyje apdraustas asmuo prireikus kitoje ES šalyje gali gauti būtinosios medicinos pagalbos paslaugas, o šių paslaugų išlaidas visiškai arba iš dalies kompensuoja jo privalomasis sveikatos draudimas. Įgyvendinant šiuos reglamentus, būtinosios medicinos pagalbos paslaugos mūsų šalies apdraustiesiems teikiamos pagal tos ES šalies, kurioje asmuo lankosi, valstybinėje sveikatos apsaugos sistemoje galiojančią tvarką. Teise į būtinąją medicinos pagalbą apdraustieji gali pasinaudoti pateikę gydymo įstaigai Europos sveikatos draudimo kortelę, patvirtinančią, kad jie yra apdrausti privalomuoju sveikatos draudimu.

2012 m. Europos Parlamento ir Tarybos reglamentui (EB) Nr. 883/2004 įgyvendinti buvo skirta 18 467 tūkst. litų. Pagal 2012 m. priimtas sąskaitas mokėtina suma už Lietuvos apdraustiesiems ES šalyse suteiktas gydymo paslaugas ir už ES šalių apdraustiesiems Lietuvos ASPĮ suteiktas paslaugas sudarė 20 258,6 tūkst. Lt (14 103,4 tūkst. Lt – už Lietuvos piliečių gydymą ES šalyse, 6155,2 tūkst. Lt – už ES piliečių gydymą Lietuvos ASPĮ), iš viso buvo sumokėta 18 439,2 tūkst. litų (13 217,5 tūkst. Lt – už Lietuvos piliečių gydymą ES šalyse, 5221,7 tūkst. Lt – už ES piliečių gydymą Lietuvos ASPĮ).

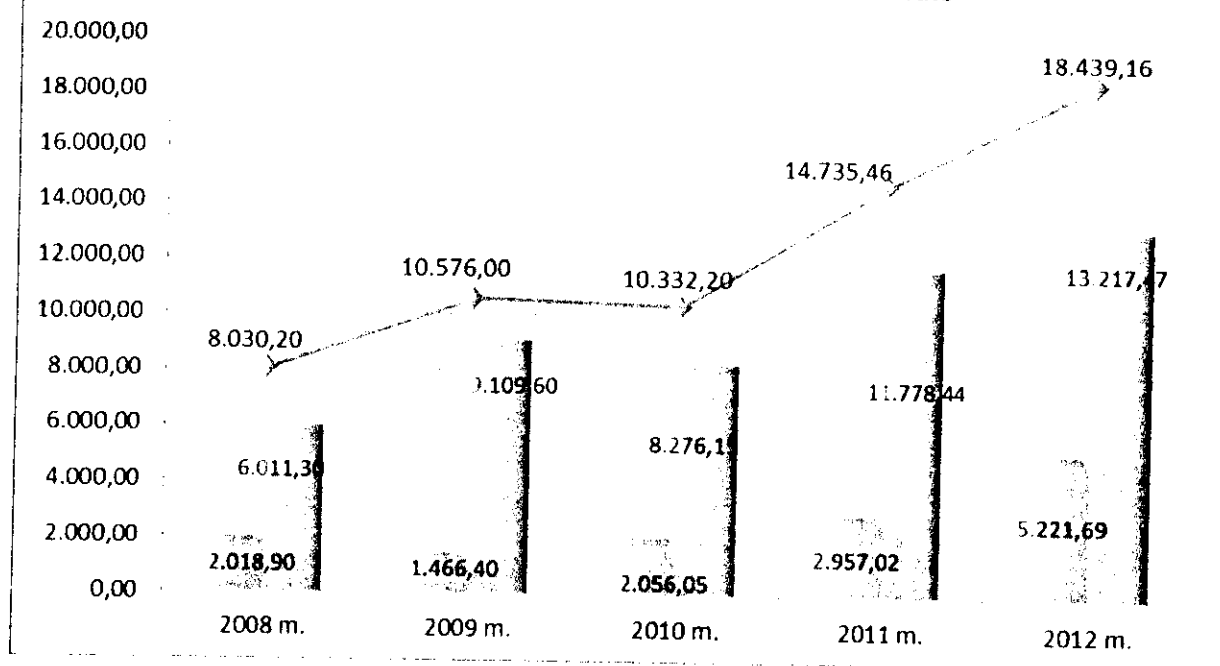
2012 m. VLK, įgyvendindama Europos Parlamento ir Tarybos reglamentą (EB) Nr. 883/2004:

1. apmokėjo ES šalyse Lietuvos Respublikos apdraustiesiems suteiktų būtinosios medicinos pagalbos ir planinių sveikatos priežiūros paslaugų (jei dėl planinių paslaugų būtinumo buvo priimtas šiuos klausimus nagrinėjančios Sveikatos apsaugos ministerijos komisijos sprendimas) išlaidas. Taip pat VLK apmokėjo (kompensavo) kitose ES šalyse gyvenantiems Lietuvos Respublikos apdraustiesiems, turintiems dokumentus, patvirtinančius jų teisę gyvenamojoje šalyje gauti PSDF biudžeto lėšomis apmokamas sveikatos priežiūros paslaugas, šiose šalyse suteiktų sveikatos priežiūros paslaugų išlaidas. Už sveikatos priežiūros paslaugas buvo mokama jas suteikusių šalių nacionaliniais teisės aktais patvirtintomis šių paslaugų bazinėmis kainomis pagal šių šalių sveikatos draudimo įstaigų pateiktas sąskaitas.

Be to, VLK pagal apdraustųjų prašymus kompensavo jų asmenines išlaidas būtinosios medicinos pagalbos paslaugoms ES šalyse gauti. 2012 m. Lietuvos apdraustiesiems ES šalyse suteiktoms sveikatos priežiūros paslaugų išlaidoms apmokėti iš viso buvo išleista 13 217,5 tūkst. litų (1439,5 tūkst. Lt, arba 12 proc., daugiau nei 2011 m.). Iš jų 164 tūkst. Lt sudarė Lietuvos Respublikos apdraustųjų prašymu kompensuotos ES šalyse suteiktų ir jų asmeninėmis lėšomis apmokėtų būtinosios medicinos pagalbos paslaugų išlaidos;

2. apmokėjo ES šalių apdraustiesiems, pateikusiems draustumą valstybiniu sveikatos draudimu patvirtinančius dokumentus, Lietuvos nacionalinės sveikatos sistemos įstaigose suteiktų paslaugų išlaidas. 2012 m. ES šalių apdraustiesiems Lietuvos ASPĮ buvo suteikta paslaugų už 6155,2 tūkst. litų (2878,7 tūkst. Lt, arba 87,8 proc., daugiau nei 2011 m.). 2012 m. sumokėta už šias paslaugas suma sudarė 5221,7 tūkst. litų. Šios PSDF biudžeto išlaidos bus apmokėtos 2013 m. pagal sąskaitas, pateiktas ES šalių apdraustųjų kompetentingoms įstaigoms.

PSDF biudžeto išlaidos Europos Parlamento ir Tarybos reglamentui įgyvendinti 2008–2012 metais



- Lėšos, skirtos LR apdraustiesiems ES šalyse suteiktų paslaugų išlaidoms apmokėti (tūkst. Lt)
- Lėšos, skirtos ES apdraustiesiems Lietuvoje suteiktų sveikatos priežiūros paslaugų išlaidoms apmokėti (tūkst. Lt)
- Sumokėta iš viso (tūkst. Lt)

– Sveikatos priežiūrai mokyklose finansuoti buvo skirta 9657 tūkst. Lt, o išleista 9222 tūkst. litų (poreikis buvo visiškai patenkintas). Paminėtina, kad Lietuvos Respublikos Seimo Sveikatos reikalų komitetas, apsvarstęs 2012 m. Privalomojo sveikatos draudimo fondo biudžeto rodiklių patvirtinimo įstatymo projektą, pasiūlė 2012 m. išlaikyti 2011 m. sveikatos priežiūros mokyklose finansavimo iš PSDF biudžeto lygį, nors Lietuvoje matyti mokinių skaičiaus mažėjimo tendencija.

PSDF biudžeto lėšomis, skirtomis sveikatos priežiūrai mokyklose, finansuojama bendrojo ugdymo mokyklų mokinių, besimokančių pagal priešmokyklinio, pradinio, pagrindinio ir vidurinio ugdymo programas, ir profesinio mokymo įstaigų mokinių, besimokančių pagal pradinio, pagrindinio ir vidurinio ugdymo programas, sveikatos priežiūra. Šios lėšos naudojamos specialistų darbo užmokesčiui ir socialinio draudimo įmokoms mokėti. Siekiama, kad minėti specialistai moksleiviams ne tik suteiktų pirmąją medicinos pagalbą, bet ir propaguotų sveiką gyvenimą, ragintų jaunimą atsisakyti žalingų įpročių, daugiau sportuoti ir kt.

Vadovaujantis Sveikatos priežiūros mokyklose finansavimo tvarkos aprašu, patvirtintu Lietuvos Respublikos Vyriausybės 2004 m. sausio 6 d. nutarimu Nr. 5 (Žin., 2004, Nr. 5-96; 2009, Nr. 49-1968), rekomenduojama steigti vieną visuomenės sveikatos priežiūros specialisto pareigybę 1000 mokinių gyvenamosiose vietovėse, turinčiose 3000 ir daugiau gyventojų (toliau – miestas), ir vieną visuomenės sveikatos priežiūros specialisto pareigybę – 500 mokinių gyvenamosiose vietovėse, turinčiose mažiau kaip 3000 gyventojų (toliau – kaimas).

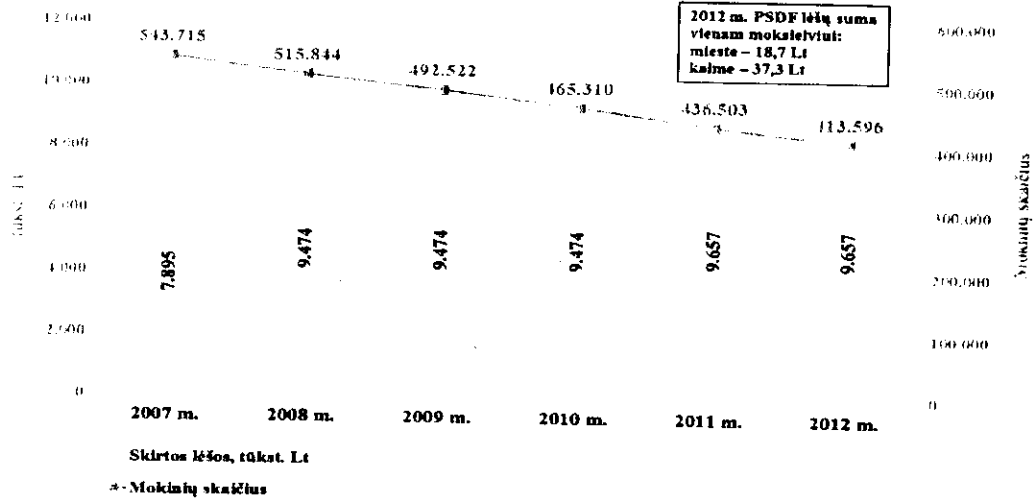
Vadovaujantis savivaldybių pateiktomis duomenimis, 2012 m. mokyklose visuomenės sveikatos priežiūros paslaugos buvo teikiamos 414 tūkst. mokinių, iš jų:

– savivaldybių įsteigtose miesto mokyklose mokėsi apie 278,6 tūkst. moksleivių, o kitų steigėjų miesto mokyklose – apie 31,1 tūkst. moksleivių;

– savivaldybių įsteigtose kaimo mokyklose mokėsi apie 96,0 tūkst. moksleivių, o kitų steigėjų kaimo mokyklose – apie 7,9 tūkst. moksleivių.

2012 m. vieno miesto moksleivio, besimokančio savivaldybių ar kitų steigėjų įsteigtose mokyklose, sveikatos priežiūrai teko 18,7 lito, o vieno kaimo moksleivio, besimokančio savivaldybių ar kitų steigėjų įsteigtose mokyklose, – 37,3 lito. Toliau pateikiami apibendrinti 2007–2012 m. sveikatos priežiūros mokyklose vykdymo ir finansavimo duomenys.

2007–2012 m. PSDF biudžeto lėšos, skirtos sveikatos priežiūrai mokyklose finansuoti



– Žmogaus organų ir audinių transplantacijos paprastųjų išlaidų finansavimo programai vykdyti buvo išleista 49 300,2 tūkst. litų. Iš PSDF biudžeto apmokamos širdies, inkstų, akies ragenos, kepenų, kamieninių ląstelių transplantacijų paslaugų išlaidos.

– 2012 m. Savivaldybių visuomenės sveikatos programų rėmimo specialiajai programai vykdyti buvo skirta 1970,3 tūkst. Lt, o išleista 1753,1 tūkst. litų. Šios programos lėšomis įgyvendinamos įvairios visuomenės sveikatinimo programos. Didžiausia šių lėšų dalis 2012 m. teko savivaldybių vykdomoms vaikų ir suaugusiųjų fizinės ir psichinės sveikatos stiprinimo bei sveikos gyvensenos ugdymo miesto ir kaimo bendruomenėse, priklausomybės ligų prevencijos ir onkologinių ligų profilaktikos bei prevencijos programoms. Paminėtina, kad visuomenės sveikatos programas rengia ir tvirtina savivaldybių tarybos, o PSDF biudžeto lėšos yra vienas iš šių programų finansavimo šaltinių. Ligonių kasos skiria savivaldybėms lėšas šiai programai finansuoti pagal statistinį jų gyventojų skaičių.

– Dantų protezavimo paslaugų išlaidos kompensuojamos vadovaujantis sveikatos apsaugos ministro 2005 m. lapkričio 21 d. įsakymu Nr. V-890 „Dėl Dantų protezavimo paslaugų teikimo ir išlaidų kompensavimo iš Privalomojo sveikatos draudimo fondo biudžeto tvarkos aprašo patvirtinimo“ (Žin., 2005, Nr. 140-5047). 2012 m. šias paslaugas gavo 26 558 asmenys (567 asmenimis daugiau nei 2011 metais). Šių paslaugų išlaidoms kompensuoti buvo išleista 30 112,5 tūkst. Lt (duomenys apie 2009–2012 m. dantų protezavimo paslaugų laukimo eiles pateikiami Aiškinamojo rašto 9 priede).

– 2012 m. buvo toliau įgyvendinama Vaikų krūminių dantų dengimo silantinėmis medžiagomis programa: 2011 m. pagal šią programą buvo patikrinti 56,4 tūkst. vaikų, 2012 m. – 59,6 tūkst. vaikų. Šiai programai finansuoti buvo išleista 1790,8 tūkst. Lt (iš jų 46,5 tūkst. Lt buvo sumokėti iš PSDF biudžeto rezervo), t. y. 89 proc. programai skirtų PSDF biudžeto lėšų.

Vaikų krūminių dantų dengimo silantinėmis medžiagomis programa finansuojama nuo 2004 metų. Šios programos lėšomis 6–14 metų vaikams nuolatiniai krūminiai dantys dengiami hermetizuojančiomis medžiagomis – silantais, apsaugančiais nuo karieso.

Per visą šios programos vykdymo laikotarpį dantų dengimo silantinėmis medžiagomis paslaugos buvo suteiktos daugiau nei 291 tūkst. vaikų. 2011 m. dantų silantavimo paslaugos buvo suteiktos daugiau kaip 56 tūkstančiams vaikų.

Vaikų krūminių dantų dengimo silantinėmis medžiagomis finansavimo programa					
Metai	Skirta PSDF lėšų (įskaitant rezervo lėšas), tūkst. Lt	Suma pagal priimtas sąskaitas, tūkst. Lt	Apmokėta, tūkst. Lt	Lėšų panaudojimas, proc. (priimta sąsk./skirta*100)	Patikrinta asmenų (TLK duomenys), tūkst.
2010	2173,7	1491,9	1476,7	70,3	49,1
2011	2072,7	1764,2	1729,8	85,2	56,4
2012	1950,2	1734,4	1790,8	89,0	59,6

– Priklausomybės ligų programai finansuoti buvo išleista 1799 tūkst. litų.

Šios programos tikslas – pagerinti specializuotų sveikatos priežiūros paslaugų prieinamumą sergantiesiems priklausomybės ligomis, užtikrinti ankstyvąją šių ligų diagnostiką, laiku suteikti reikiamą medicinos, psichologinę pagalbą, tobulinti priklausomybės ligomis sergančių pacientų reabilitaciją ir integraciją į bendruomenę.

– Nacionalinės imunoprofilaktikos programos priemonėms įgyvendinti 2012 m. buvo skirta 13 971,0 tūkst. Lt, panaudota iš viso 13 970,8 tūkst. Lt, iš jų sezoninei gripo vakcinai – 1 256 tūkst. litų.

ASPI buvo visiškai aprūpintos vakcinomis vaikams ir suaugusiesiems skiepyti: vakcina nuo B hepatito (naujagimiams, kūdikiams ir vaikams), vakcina nuo tuberkuliozės, vakcina nuo difterijos, stabligės, kokliušo (nelaštelinio) ir poliomieliito, vakcina nuo difterijos ir stabligės (adsorbuota), vakcina nuo tymų, epideminio parotito ir raudoniukės, vakcina nuo poliomieliito, vakcina nuo pasiutligės, imunoglobulinu nuo pasiutligės, vakcina nuo kokliušo (nelaštelinio), vakcina nuo difterijos, stabligės, poliomieliito, B tipo *Haemophilus influenzae*).

– Skubiai konsultacinei sveikatos priežiūros pagalbai finansuoti buvo išleista 16 535,6 tūkst. litų.

Šios pagalbos teikimo reikalavimus, organizavimo ir apmokėjimo sąlygas reglamentuoja Skubios konsultacinės sveikatos priežiūros pagalbos organizavimo ir apmokėjimo tvarkos aprašas, patvirtintas sveikatos apsaugos ministro 2008 m. sausio 16 d. įsakymu Nr. V-39 (Žin., 2008, Nr. 33-1190).

Skubią konsultacinę ir specializuotą skubią konsultacinę sveikatos priežiūros pagalbą sudaro: dispečerinių tarnybų darbas, konsultantų atvykimas į ASPI, konsultavimas, diagnostinių ir gydomųjų procedūrų bei operacijų atlikimas, lignonio pervežimas į ASPI, kurioje suteikiamos reikiamos asmens sveikatos priežiūros paslaugos.

– Įgyvendinant Sveikatos priežiūros įstaigų ir paslaugų restruktūrizavimo trečiojo etapo programos priemones, iš Stabilizavimo fondo (sveikatos sistemos pertvarkai) 2012 m. buvo skirta 1 121,8 tūkst. Lt 24 restruktūrizuojamų ASPI darbuotojų išeitinėms išmokoms kompensuoti. Svarbiausias programos tikslas – siekti, kad gyventojams būtų teikiamos saugios, geros kokybės ir prieinamos sveikatos priežiūros paslaugos. Svarbiausi programos uždaviniai – suformuoti

efektyvesnį sveikatos priežiūros įstaigų tinklą, racionalesnę teikiamų paslaugų struktūrą, stiprinti rajono lygmens ligoninių infrastruktūrą. Ši programa apima stacionarines valstybės ir savivaldybių ASPĮ bei jų teikiamas paslaugas.

– Kraujo donorų kompensacijoms ir neatlygintinai kraujo donorystei propaguoti buvo skirta 4129,6 tūkst. Lt, panaudota – 4068,3 tūkst. litų; iš jų – kraujo donorų kompensacijoms išleista 2493,4 tūkst. Lt, neatlygintinai kraujo donorystei propaguoti – 1574,9 tūkst. litų.

Neatlygintinos kraujo donorystės propagavimo programos 2006–2015 m., patvirtintos sveikatos apsaugos ministro 2006 m. lapkričio 28 d. įsakymu Nr. V-992 „Dėl Neatlygintinos kraujo donorystės propagavimo programos 2006–2015 m. patvirtinimo“ (Žin., 2006, Nr. 133-5039), pagrindinis tikslas – diegti neatlygintinos kraujo donorystės principus ir šios programos III įgyvendinimo etape (2011–2013 m.) pasiekti, kad visose kraujo donorystės įstaigose būtų surenkama iki 70 proc. neatlygintinų donacijų. 2012 m. 4 kraujo donorystės įstaigos PSDF biudžeto lėšomis iš viso surinko 82 245 donacijas – 59 226 atlygintinas (72 proc.) ir 23 019 neatlygintinų (28 proc.). Vidutiniškai 1 neatlygintina donacija kainavo 68,40 lito.

– ASPĮ aprūpinti antirezus imunoglobulinais ir krešėjimo faktoriais, skirtais stacionariniam gydymui, buvo išleista 4599,6 tūkst. litų. VLK centralizuotai perka antirezus (Anti-D) imunoglobuliną ir aprūpina juo 354 ASPĮ. Preparatas būtinas nėščiosioms, kurių rezus faktorius yra neigiamas, jei moters kūne atsiranda specifinių apsauginių baltymų imunoglobulinų, gebančių naikinti į motinos kraują patekusius vaisiaus eritrocitus. Dėl šios priežasties kyla grėsmė ne tik pirmajam, bet ir tolesniems nėštumams. Tinkamu metu suleistas imunoglobulinas neutralizuoja į motinos kraujotaką patekusius vaisiaus eritrocitus, kol jie dar nespėja sukelti nėščiosios organizmo imuninės reakcijos ir antikūnų, galinčių sukelti vaisiaus žūtį, gamybos.

Krešėjimo faktoriai VLK centralizuotai perkami nuo 2009 metų ir paskirstomi ASPĮ hemofilija sergantiems pacientams gydyti.

– Valstybinės ŽIV/AIDS ir lytiškai plintančių infekcijų profilaktikos ir kontrolės programos įgyvendinimo priemonėms (žmogaus imunodeficito viruso ligos stebėsenos laboratoriniams tyrimams) finansuoti buvo panaudota 644,2 tūkst. litų. ŽIV (žmogaus imunodeficito viruso) liga – patologinis procesas, sukeliamas vieno iš dviejų retrovirusų. Ši liga pasireiškia laipsnišku imuniteto nykimu, kuris lemia oportunistinių infekcijų, piktybinių ir kitų ligų atsiradimą. Kompensuojant keturių ŽIV ligos stebėsenos laboratorinių tyrimų (plazmos ŽIV RNR nustatymo, CD4 ląstelių kiekio, viruso genotipo nustatymo / viruso jautrumo vaistams nustatymo, HLA-B5701 nustatymo) išlaidas, ŽIV užsikrėtusiems asmenims užtikrinamas kokybiškų laboratorinių tyrimų prieinamumas.

– Tuberkuliozės profilaktikos ir kontrolės programos įgyvendinimo priemonėms finansuoti buvo panaudota 1999,5 tūkst. litų. Už šias lėšas buvo perkami 7 pavadinimų vaistai atspariajai tuberkuliozei gydyti ambulatoriškai ir stacionare.

07 Privalomąjį sveikatos draudimą vykdančių institucijų veiklos išlaidos.

Privalomąjį sveikatos draudimą vykdančių institucijų veiklos išlaidos 2012 m. sudarė 32 725,5 tūkst. Lt, t. y. 70 proc. planuotų išlaidų, arba tik 0,8 proc. visų PSDF

biudžeto pajamų (Sveikatos draudimo įstatymo 21 straipsnio 3 dalyje šioms išlaidoms numatyta skirti iki 2 proc. PSDF biudžeto lėšų). 2012 metams patvirtintas darbo užmokesčio fondas sudarė 17 000 tūkst. litų. Faktinis darbo užmokesčio fondas siekė 15 221,7 tūkst. Lt, arba 89 proc. planuotų išlaidų.

Išlaidos ilgalaikiam turtui įsigyti sudarė 3995,3 tūkst. Lt, iš jų 2375,7 tūkst. Lt buvo panaudota nematerialiajam turtui (programinei įrangai ir licencijoms) įsigyti, 1619,6 tūkst. Lt –

materialiajam turtui (kompiuterinei technikai ir kitai biuro įrangai) pirkti (mokama už faktiškai atliktus darbus arba įsigytą įrangą).

Lėšos ilgalaikiam turtui įsigyti buvo naudojamos šiems projektams (kai kurie iš jų – tęstiniai) įgyvendinti:

- buvo įdiegta pacientų informavimo sistema, kuri kiekvienam pacientui leidžia gauti informaciją apie jam suteiktų stacionariųjų sveikatos priežiūros paslaugų kainas. Diegiant informacinės sistemos „Sveidra“ Giminingų diagnozių grupių posistemę, buvo įvertintas pacientų informacijos poreikis ir padaryti atitinkami pakeitimai formoje 066/a-LK. Įvedus šios formos duomenis į informacinę sistemą „Sveidra“, pacientai per e-valdžios vartus ar e-bankininkystės sistemą gali sužinoti jiems suteiktų stacionariųjų sveikatos priežiūros paslaugų kainas;

- atlikti informacinės sistemos „Sveidra“ Paslaugų posistemio Prisirašymo prie PASPĮ apskaitos modulio (PRAP) plėtros darbai. Tai leido tvarkyti ir ASPĮ, ir psichikos sveikatos centrų aptarnaujamų asmenų apskaitą, kontroliuoti prisirašymą prie ASPĮ ir psichikos sveikatos centrų, peržiūrėti asmens prisirašymo istoriją, tvarkyti ir kaupti duomenis apie asmens užsiregistravimą PASPĮ, perregistravimą ar išregistravimą bei duomenis apie šių veiksmų priežastis. Naujos galimybės atsirado įdiegus sąsają su Draudžiamųjų registru: tai leido eliminuoti besidubliuojančius duomenis ir išvengti dvigubo asmenų registravimo ASPĮ bei psichikos sveikatos centruose, taip pat išvengti mokejimo už paslaugas, suteiktas neregistruotiems Draudžiamųjų registre asmenims, neturintiems draudžiamąjo asmens statuso. Taip pat buvo sukurtos galimybės kaupti tvarkomų ir generuojamų dokumentų duomenis, buvo modernizuotas ir papildytas ataskaitų bei suvestinių rinkinys;

- atlikti informacinės sistemos „Sveidra“ Paslaugų posistemio Reabilitacijos siuntimų apdorojimo modulio (RSAP) diegimo darbai. Šis modulis leido automatizuoti pažymų išdavimo ir medicininės reabilitacijos bei sanatorinio gydymo išlaidų kompensavimo procesus, suteikė galimybę gydymo įstaigoms kompiuteriniu būdu pildyti, teikti ir derinti reikiamus duomenis reabilitacijos bei sanatorinio gydymo pažymoms išduoti. Naujasis Paslaugų posistemio modulis supaprastina medicininės reabilitacijos siuntimų tvarkymą, nes pacientui nebereikia pačiam kreiptis į TLK dėl medicininės reabilitacijos išlaidų kompensavimo pažymos. Šis komponentas leido centralizuotai kaupti duomenis, skirtus ASPĮ medicininės reabilitacijos siuntimams išduoti ir atsiskaitymui su ASPĮ už suteiktas medicininės reabilitacijos paslaugas kontroliuoti, centralizuoti medicininės reabilitacijos išlaidų kompensavimo pažymų apdorojimą ir sumažinti administravimo išlaidas – medicininės reabilitacijos paslaugas suteikusioms ASPĮ nebereikia kreiptis į TLK paštu (registruotu laišku) dėl pažymų, patvirtinančių teisę į medicininės reabilitacijos paslaugų išlaidų kompensavimą PSDF biudžeto lėšomis, pateikimo ar šias pažymas tiesiogiai pristatyti TLK;

- buvo sukurtas informacinės sistemos „Sveidra“ Ambulatorinių paslaugų apskaitos posistemis (APAP) ir Kompensuojamųjų vaistų apskaitos posistemis (KVAP), atliktas jų bandomasis diegimas. Nuo 2013 m. prasidės šių sistemų diegimas šalies mastu. Kuriant APAP buvo parengta nauja statistinė forma 025/a – LK, naujos jos pildymo taisyklės. Šioje formoje numatytos ir tokios galimybės, kuriomis ateityje bus galima pasinaudoti vaistų apskaitai tvarkyti, paslaugų išlaidų apmokėjimo šaltiniams nustatyti, giminingų diagnozių metodui taikyti atsiskaitant už ambulatorines paslaugas. KVAP leis centralizuotu būdu realiu laiku gauti informaciją apie parduotus kompensuojamuosius vaistus. Šie posistemiai yra pritaikyti gydymo įstaigų ar vaistinių informacinių sistemų duomenims teikti tiek automatiniu būdu, tiek rankiniu būdu, naudojantis interneto naršykle. Visiškai įdiegus šiuos posistemius, bus galima užbaigti informacinės sistemos „Sveidra“ centralizavimą. Tai leis iš esmės padidinti duomenų saugą ir sumažinti gydymo įstaigų bei TLK darbuotojų rankinį darbą;

– buvo įdiegta Skambučių centro informacinė sistema: gyventojams buvo sudaryta galimybė skambinti vienu konsultavimo numeriu (8 700 88888), nors konsultantai fiziškai dirba teritorinių skyrių patalpose įvairiuose Lietuvos miestuose. Buvo įdiegta speciali telefoninė įranga, programinė įranga, konsultavimo duomenų bazė, apmokyti VLK ir TLK darbuotojai. Ši sistema leidžia skambinantįjį automatiniu būdu sujungti su atitinkamos srities specialistu ir tuo pačiu metu atrinkti reikiamą konsultavimo medžiagą. Buvo sudarytos techninės galimybės stebėti pagrindinius kiekvieno konsultanto skambučių valdymo rodiklius: gautų skambučių skaičių, skambučių, į kuriuos buvo atsiliepta ir neatsiliepta, skaičių, aptarnavimo lygį, vidutinę skambučių trukmę. Tai būtina skirtingų laikotarpių duomenims palyginti ir konsultavimo rodikliams įvertinti.

2012 m. buvo siekiama veiksmingiau informuoti visuomenę apie privalomojo sveikatos draudimo teikiamą naudą, plėtoti dialogą ir bendradarbiavimą su ligonių kasų partneriais – ASPĮ, vaistinėmis, ortopedijos įmonėmis, pacientų ir medikų organizacijomis, skatinti ligų prevenciją ir sveiką gyvenseną.

Vienas iš ligonių kasų tikslų – didinti visuomenės informuotumą apie privalomojo sveikatos draudimo teikiamą naudą. Siekiama, kad visuomenė būtų gerai informuota apie privalomojo sveikatos draudimo sistemos garantuojamą asmens sveikatos priežiūrą ir ligonių kasų veiklą.

Ligonių kasos teikia ir skelbia visuomenei ir tikslinėms grupėms skirtą informaciją apie: PSDF biudžeto lėšomis apmokamas asmens sveikatos priežiūros paslaugas, kompensuojamuosius vaistus ir MPP, centralizuotai perkamus vaistus ir MPP, PSDF biudžeto planavimą ir vykdymą, privalomojo sveikatos draudimo įmokas ir Draudžiamųjų registrą, ligonių kasų veiklą kitose jų kompetencijai priskiriamose srityse.

Visuomenei informuoti ligonių kasos naudojasi įvairiomis informacijos viešinimo priemonėmis ir kanalais: internetu, žiniasklaida, leidiniais, renginiais, informavimo kampanijomis, socialine reklama ir kitais.

2012 m. VLK palaikė nuolatinius ryšius su kitomis valstybės įstaigomis, nevyriausybinėmis organizacijomis, žiniasklaida, viešosios informacijos rengėjais, platintojais ir vartotojais. VLK ne tik platino informacinius pranešimus per žinių agentūrą „BNS“, bet ir tiesiogiai (el. paštu) teikė ją savivaldybėms, interneto dienraščiams, viešojo sektoriaus institucijoms, pacientų organizacijoms. Kartu buvo vykdoma viešojoje erdvėje skelbiamos informacijos apie VLK ir pačios VLK platinamos informacijos sklaidos stebėseną.

2012 m. pagal sutartį su radijo stotimi „Radiocentras“ buvo transliuojamos informacinės laidos gyventojams aktualiomis temomis (pagal rubriką „Ligonių kasos informuoja“). Be to, ligonių kasų darbuotojai buvo kviečiami dalyvauti radijo, TV laidose, rengiant radijo, TV reportažus.

2012 m. buvo parengtas ir išleistas VLK informacinis leidinys „Ligonių kasos: 2011-ųjų apžvalga“, kuriame pateikiami išsamūs duomenys apie 2011 m. ligonių kasų veiklą.

2012 m. rugsėjo 5 d. VLK pasirašius sutartį su paslaugų teikėjais, nuo lapkričio mėn. buvo pradėta vykdyti visuomenės informavimo kampanija „Žinoti sveika“, kurios tikslas – gerinti gyventojų supratimą apie privalomojo sveikatos draudimo sistemą ir jos teikiamas galimybes.

08 Kitos išlaidos.

Kitų išlaidų 2012 m. nebuvo.

09 Kasos apyvartos lėšos.

2012 m. pabaigoje kasos apyvartos lėšų likutis sudarė 201 023 tūkst. Lt, t. y. 181 023 tūkst. Lt (144 554 tūkst. Lt - viršplaninės pajamos, 36 469 tūkst. Lt - planinių išlaidų ekonomija) daugiau nei planuota. 2013 m. šios lėšos bus pervestos į atskirą rezervą sąskaita.

2012 metų Privalomojo sveikatos draudimo
fondo metinių biudžeto vykdymo ataskaitų
rinkinio Aiškinamojo rašto 1 priedas

PRIVALOMOJO SVEIKATOS DRAUDIMO FONDO BIUDŽETO PAJAMŲ SUVESTINĖ

2012 m.

(ataskaitinis laikotarpis)

Kodas	Straipsnio pavadinimas	Suma
01	Valstybinio socialinio draudimo fondo valdybos administruojamos privalomojo sveikatos draudimo:	2.600.830
	įmokos	2.599.794
	baudos	78
	delspinigiai	958
02	Valstybinės mokesčių inspekcijos administruojamos privalomojo sveikatos draudimo:	54.716
	įmokos	54.716
	baudos	
	delspinigiai	
03	Lietuvos Respublikos valstybės biudžeto įmokos ir asignavimai, iš jų:	1.417.721
03 01	Lietuvos Respublikos valstybės biudžeto įmokos už apdraustuosius, draudžiamus valstybės lėšomis	1.396.242
03 02	papildomi Lietuvos Respublikos valstybės biudžeto asignavimai	21.479
04	Institucijų, vykdančių privalomąjį sveikatos draudimą, veiklos pajamos, iš jų:	6.752
	banko palūkanos	6.691
	kitos pajamos	61
05	Savanoriškos asmenų įmokos	6.039
	Socialinio aprūpinimo skyrius prie Rusijos Federacijos ambasados Lietuvos Respublikoje	6.039
06	Išieškotos ar gražintos lėšos už Privalomojo sveikatos draudimo fondo biudžetui padarytą žalą, iš jų:	6.266
	iš asmens sveikatos priežiūros įstaigų (toliau – ASPĮ) teritorinių ligonių kasų išieškotos lėšos už neteisėtai suteiktas asmens sveikatos priežiūros paslaugas	895
	iš vaistinių teritorinių ligonių kasų išieškotos lėšos už PSDF biudžetui padarytą žalą	18
	iš fizinių ir juridinių asmenų išieškotos ar jų gražintos lėšos už apdraustojo sveikatai padarytą žalą	5.353
07	Kitos pajamos, iš jų:	18.686
	pajamos, gautos už kompensuojamųjų vaistų pasų išdavimą	946
	pajamos, gautos iš farmacijos įmonių	12.861
	iš Europos Sąjungos šalių narių gautos lėšos už Europos Sąjungos piliečių gydymą šalies asmens sveikatos priežiūros įstaigose	4.578
	lėšos, gautos už pakartotinį Europos sveikatos draudimo kortelių išdavimą	19
	kitos	282
	IŠ VISO	4.111.010

Ulyševičius

2012 metų Privalomojo sveikatos draudimo fondo
metinių biudžeto vykdymo ataskaitų rinkinio
Aiškinamojo rašto 2 priedas

**PRIVALOMOJO SVEIKATOS DRAUDIMO FONDO BIUDŽETO FAKTINIŲ IŠLAIDŲ ASMENS
SVEIKATOS PRIEŽIŪROS PASLAUGOMS SUVESTINĖ**

2012 m. gruodžio mėn. 31 d.

Periodiškumas: metinė

(litas)

Išlaidų straipsnio kodas	Asmens sveikatos priežiūros paslaugų išlaidų pavadinimas	Metinis Privalomojo sveikatos draudimo fondo biudžetas	Suma už faktiškai suteiktas asmens sveikatos priežiūros paslaugas pagal teritorinių ligonių kasų priimtas apmokėti sąskaitas	Skirtumas (4-3) +/-	Ivykdymas procentais
1	2	3	4	5	6
01 01	Pirminės ambulatorinės asmens sveikatos priežiūros paslaugų išlaidoms apmokėti, iš viso iš jų:	607.224.700	582.115.464,81	-25.109.235,19	95,9
	Pirminės ambulatorinės asmens sveikatos priežiūros paslaugų išlaidoms apmokėti (bazinis mokėjimas už prirašytą gyventoją)	505.794.800	483.649.153,49	-22.145.646,51	95,6
	Pirminės ambulatorinės asmens sveikatos priežiūros skatinamųjų paslaugų išlaidoms apmokėti	49.636.500	46.673.197,34	-2.963.302,66	94
	Papildomai mokėti už gerus pirminės ambulatorinės asmens sveikatos priežiūros rezultatus (neįtraukiant psichikos sveikatos priežiūros gerų rezultatų)	47.912.300	47.912.102,79	-197,21	100
	Papildomai mokėti už gerus pirminės ambulatorinės psichikos sveikatos priežiūros rezultatus	3.881.100	3.881.011,19	-88,81	100
01 02	Greitosios medicinos pagalbos paslaugų išlaidoms apmokėti iš viso, iš jų:		148.149.261,42		
	Greitosios medicinos pagalbos paslaugų išlaidoms apmokėti (bazinis mokėjimas už gyventojus)		140.994.650,32		
	Greitosios medicinos pagalbos dispečerinių tarnybų išlaidoms apmokėti	148.752.000	6.710.930,15	-602.738,58	99,5
	Pacienčių transportavimo dėl normalaus ar gresiančio priešlaikinio gimdymo ar dėl patologijos pagimdžius paslaugų išlaidoms apmokėti (pervežimai)		443.680,95		
	Papildomai mokėti už gerus greitosios medicinos pagalbos tarnybų darbo rezultatus		0,00		
01 03	Slaugos ir palaikomojo gydymo paslaugų išlaidoms apmokėti iš viso, iš jų:		144.212.781,29		
	Slaugos ir palaikomojo gydymo paslaugų išlaidoms apmokėti	153.811.700	124.196.356,52	-9.598.918,71	93,7
	Slaugos paslaugų namuose išlaidoms apmokėti		9.559.032,75		

	Paliatyviosios pagalbos paslaugų išlaidoms apmokėti		10.021.496,15		
	Sergančiųjų cukriniu diabetu slaugos paslaugų išlaidoms apmokėti		435.895,87		
0 104	Ambulatorinių specializuotų asmens sveikatos priežiūros paslaugų išlaidoms apmokėti iš viso, iš jų:		564.252.157,76		
	Ambulatorinių specializuotų paslaugų (II, III lygių konsultacijų, žmogaus genetikos paslaugų ir papildomai apmokamų paslaugų) išlaidoms apmokėti		401.406.448,65		
	Dienos stacionaro išlaidoms apmokėti	2.053.327.200	41.862.518,28	-5.710.170,36	99,7
	Dienos chirurgijos išlaidoms apmokėti		97.287.309,86		
	Skubiosios pagalbos-priėmimo skyriaus paslaugų išlaidoms apmokėti		9.496.997,33		
	Stebėjimo paslaugų išlaidoms apmokėti		14.198.883,64		
01 05	Stacionarinių asmens sveikatos priežiūros paslaugų išlaidoms apmokėti iš viso, iš jų:		1.483.364.871,88		
01 06	Brangiųjų tyrimų ir procedūrų išlaidoms apmokėti	108.374.800	106.880.210,22	-1.494.589,78	98,6
01	Asmens sveikatos priežiūros paslaugų išlaidoms apmokėti iš viso (įtraukiant papildomas lėšas)	3.071.490.400	3.028.974.747,38	-42.515.652,62	98,6
	Nepaskirstytos lėšos	2.136.800			
	Iš viso (be rezervo)	2.773.226.000			
	Rezervo lėšos	298.264.400			
	Iš viso (su rezervu)	3.071.490.400			

M. K. ...
 ...
 ...
 ...

2012 metų Privalomojo
 sveikatos draudimo fondo
 metinių biudžeto vykdymo
 ataskaitų rinkinio
 Aiškinamojo rašto
 3 priedas

**PRIVALOMOJO SVEIKATOS DRAUDIMO FONDO BIUDŽETO IŠLAIDŲ KOMPENSUOJAMIESIEMS
 VAISTAMS IR MEDICINOS PAGALBOS PRIEMONĖMS SUVESTINĖ**

2012 m.

(ataskaitinis laikotarpis)

Praejusią 2 metų duomenys

2011 m.	Privalomojo sveikatos draudimo fondo biudžeto išlaidos (priimta sąskaitų), Lt			Priemokų suma, Lt			Receptų skaičius, vnt.				
	2012 m.	Skirtumas (+/-)	pokytis, proc.	2011 m.	2012 m.	Skirtumas (+/-)	pokytis, proc.	2011 m.	2012 m.	Skirtumas (+/-)	pokytis, proc.
1	2	3	4	5	6	7	8	9	10	11	12
621.201.547	660.618.898	39.417.351	6,3	151.667.706	158.837.653	7.169.947	4,7	11.661.392	11.975.834	314.442	2,7

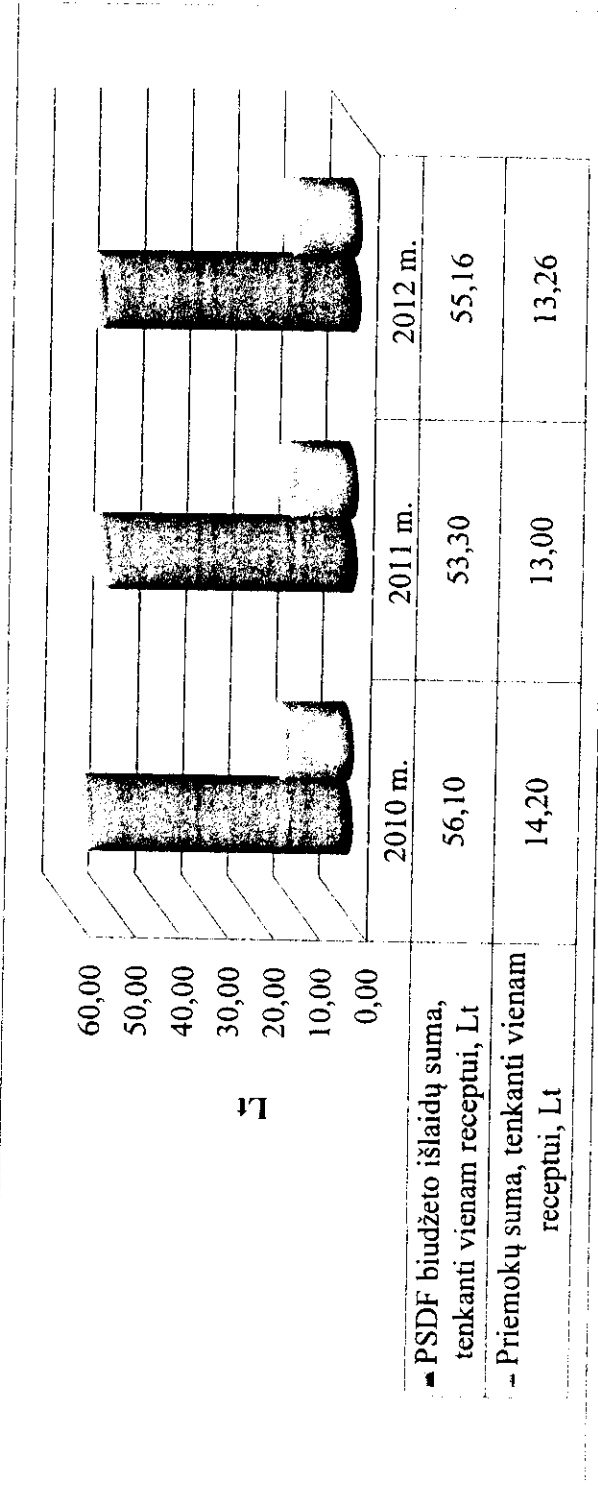
Handwritten signature

2012 metų Privalomojo sveikatos draudimo fondo metinių biudžeto vykdymo ataskaitų rinkinio Aiškinamojo rašto 4 priedas

PRIVALOMOJO SVEIKATOS DRAUDIMO FONDO BIUDŽETO IŠLAIDŲ SUMOS IR PRIEMOKŲ SUMOS, TENKANČIŲ VIENAM KOMPENSUOJAMŲJŲ VAISTŲ IR MEDICINOS PAGALBOS PRIEMONIŲ RECEPTUI, DIAGRAMA

2012 m.
(ataskaitinis laikotarpis)

Praėjusių 3 metų duomenys (stulpelinė diagrama)

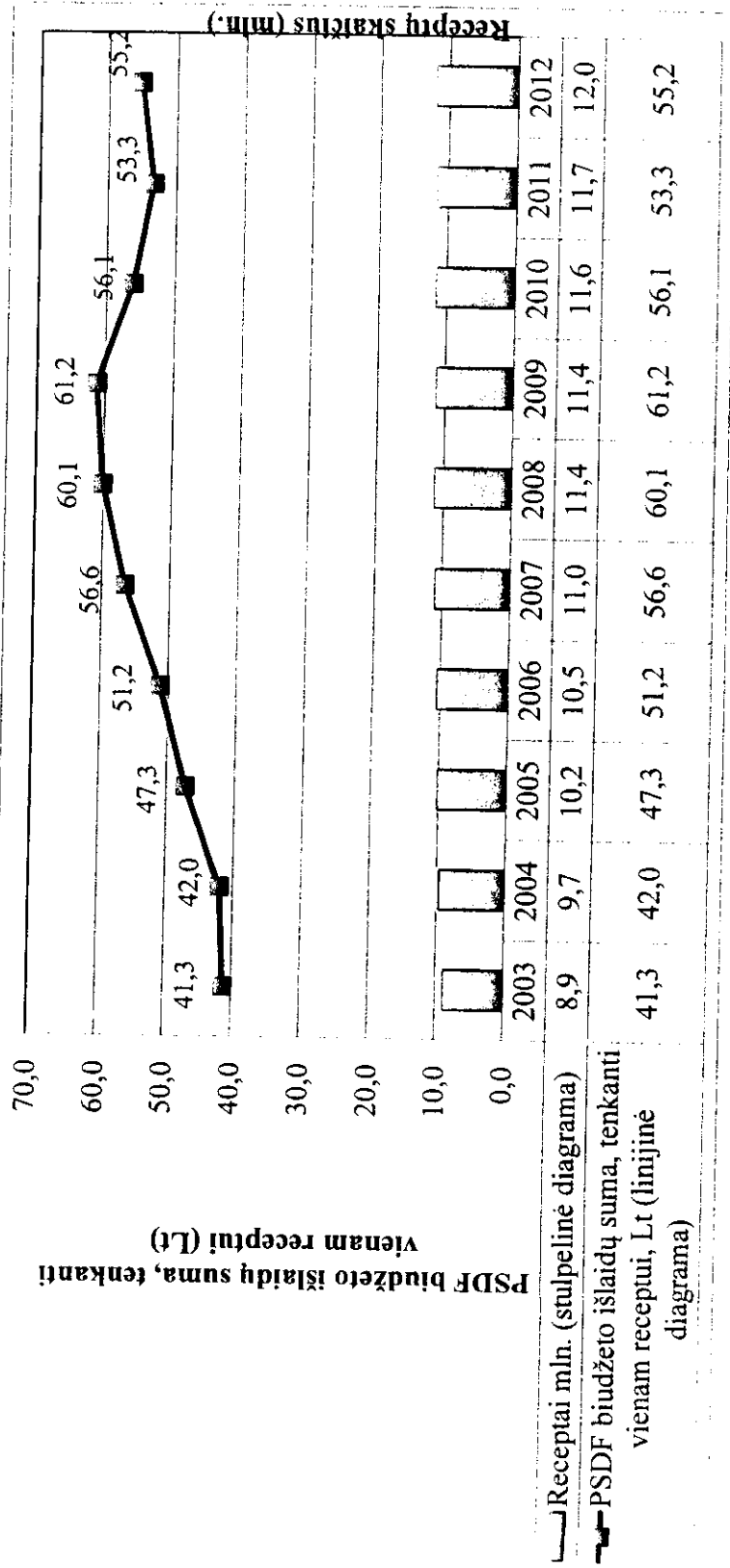


2012 metų Privalomojo sveikatos draudimo fondo metinių biudžeto vykdymo ataskaitų rinkinio Aiškinamojo rašto 5 priedas

KOMPENSUOJAMŲJŲ VAISTŲ IR MEDICINOS PAGALBOS PRIEMONIŲ RECEPTŲ SKAIČIAUS IR PRIVALOMOJO SVEIKATOS DRAUDIMO FONDO BIUDŽETO IŠLAIDŲ SUMOS, TENKANČIOS VIENAM RECEPTUI, DIAGRAMA

2012 m.
(ataskaitinis laikotarpis)

Praėjusių 10 metų duomenys



Handwritten signature or mark

**Privalomojo sveikatos draudimo fondo biudžeto išlaidos
medicininei reabilitacijai ir sanatoriniam gydymui
2012 m.**

(litas)

Eil. Nr.	TLK pavadinimas	2012 m. planas			Faktiškai suteikta paslaugų	Skirtumas (+/-)	
		PSDF biudžeto lėšos	PSDF biudžeto rezervo lėšos	iš viso		(6-5)	proc.
							(6/5*100)
1	2	3	4	5	6	7	8
1	Vilniaus TLK	41.799.400	1.360.200	43.159.600	44.229.983,27	1.070.383,27	102,5
2	Kauno TLK	34.146.500	1.022.900	35.169.400	33.086.451,34	-2.082.948,66	94,1
3	Klaipėdos TLK	20.276.400	602.700	20.879.100	20.448.861,30	-430.238,70	97,9
4	Šiaulių TLK	20.606.900	736.600	21.343.500	24.463.630,88	3.120.130,88	114,6
5	Panevėžio TLK	18.031.800	578.600	18.610.400	18.712.743,58	102.343,58	100,5
	Iš viso:	134.861.000	4.301.000	139.162.000	140.941.670,37	1.779.670,37	101,3

Išlaidos suaugusiųjų medicininei reabilitacijai

Eil. Nr.	TLK pavadinimas	2012 m. planas			Faktiškai suteikta paslaugų	Skirtumas (+/-)	
		PSDF biudžeto lėšos	PSDF biudžeto rezervo lėšos	iš viso		(6-5)	proc.
							(6/5*100)
1	2	3	4	5	6	7	8
1	Vilniaus TLK	33.704.200	1.085.700	34.789.900	35.411.342,69	621.442,69	101,8
2	Kauno TLK	27.191.500	816.400	28.007.900	27.356.745,20	-651.154,80	97,7
3	Klaipėdos TLK	16.098.000	471.500	16.569.500	16.176.643,26	-392.856,74	97,6
4	Šiaulių TLK	16.294.400	550.300	16.844.700	18.096.666,53	1.251.966,53	107,4
5	Panevėžio TLK	14.600.700	446.800	15.047.500	14.471.448,90	-576.051,10	96,2
	Iš viso:	107.888.800	3.370.700	111.259.500	111.512.846,58	253.346,58	100,2

Išlaidos vaikų medicininei reabilitacijai ir sanatoriniam gydymui

Eil. Nr.	TLK pavadinimas	2012 m. planas			Faktiškai suteikta paslaugų	Skirtumas (+/-)	
		PSDF biudžeto lėšos	PSDF biudžeto rezervo lėšos	iš viso		(6-5)	proc.
							(6/5*100)
1	2	3	4	5	6	7	8
1	Vilniaus TLK	8.095.200	274.500	8.369.700	8.818.640,58	448.940,58	105,4
2	Kauno TLK	6.955.000	206.500	7.161.500	5.729.706,14	-1.431.793,86	80,0
3	Klaipėdos TLK	4.178.400	131.200	4.309.600	4.272.218,04	-37.381,96	99,1
4	Šiaulių TLK	4.312.500	186.300	4.498.800	6.366.964,35	1.868.164,35	141,5
5	Panevėžio TLK	3.431.100	131.800	3.562.900	4.241.294,68	678.394,68	119,0
	Iš viso:	26.972.200	930.300	27.902.500	29.428.823,79	1.526.323,79	105,5

**PACIENTŲ PRAŠYMŲ KOMPENSUOTI JŲ IŠLAIDAS KELIO IR KLUBO SĄNARIŲ
ENDOPROTEZAMS BEI KLAUSOS APARATAMS, ĮSIGYTIEMS SAVOMIS LĖŠOMIS,
DUOMENŲ SUVESTINĖ**

2012 m.
(ataskaitinis laikotarpis)

Kelio endoprotezai			Pastabos
pacientų skaičius	suma, Lt	ataskaitinis laikotarpis/kompensacijos laukimo terminas	
8	26 891,68	2012 m.	2012 m. 8 asmenims buvo sumokėta 26 891,68 Lt
2012-01-01 4 pacientai; 2012-12-31 11 pacientų	bazinės kainos: 1) 3506,16 Lt; 2) 3274,64 Lt	vidutinis kompensacijos laukimo terminas – 6 mėn.	Pirmoje skiltyje nurodyta, kaip pasikeitė kompensacijos laukimo eilė nuo sausio 1 d. iki gruodžio 31 d. (padidėjo nuo 4 iki 11 pacientų); antroje skiltyje nurodytos bazinės kelio endoprotezo kainos: iki 2010-12-28 pirkti endoprotezai kainavo 3506,16 Lt, nuo 2010-12- 28 – 3274,64 Lt. 2012 m. 3 pacientams išlaidos buvo kompensuotos pagal pirmąją bazinę kainą, 5 – pagal antrąją bazinę kainą

Klubo endoprotezai			Pastabos
pacientų skaičius	suma, Lt	ataskaitinis laikotarpis/kompensacijos laukimo terminas	
634	1 049 226	2012 m.	2012 m. 634 pacientams buvo sumokėta 1 049 226 Lt
2012-01-01 248 pacientai; 2012-12-31 519 pacientų	bazinės kainos: 1) 1850,10 Lt; 2) 1731,35 Lt 3) 1799,35 Lt	vidutinis kompensacijos laukimo terminas – 1 m. 4 mėn.	Pirmoje skiltyje nurodyta, kaip pasikeitė kompensacijos laukimo eilė nuo sausio 1 d. iki gruodžio 31 d. (padidėjo nuo 248 iki 519 pacientų); antroje skiltyje nurodytos bazinės klubo endoprotezo kainos: iki 2010-12-28 pirkti endoprotezai kainavo 1850,10 Lt; nuo 2010-12- 28 – 1731,35 Lt. 2012 m. 6 pacientams išlaidos buvo kompensuotos pagal pirmąją bazinę kainą, 624 – pagal antrąją, 4 – pagal trečiąją bazinę kainą

Klausos aparatai			Pastabos
pacientų skaičius	suma, Lt	ataskaitinis laikotarpis/kompensacijos laukimo terminas	
819	210 550,08	2012 m.	2012 m. 819 asmenų buvo sumokėta 210 550,08 Lt kompensacijų
2010 m. gauta 712 prašymų; 2011 m. gauta 885 prašymai; 2012 m. gauta 904 prašymai.	bazinės kainos: 1) 145,95- 504,00 Lt	vidutinis kompensacijos laukimo terminas – 6 mėn.	Pirmoje skiltyje nurodyta, kaip pasikeitė (padidėjo) laukimo eilė per trejus metus. Antroje skiltyje nurodytos klausos aparatų, pirktų iki 2013-02-13, bazinės kainos. Klausos aparatai centralizuotai perkami kiekvienais metais, todėl kasmet įsigalioja naujos bazinės kainos

2012 metų Privalomojo sveikatos draudimo fondo metinių biudžeto vykdymo ataskaitų rinkinio
Aiškinamojo rašto
8 priedas

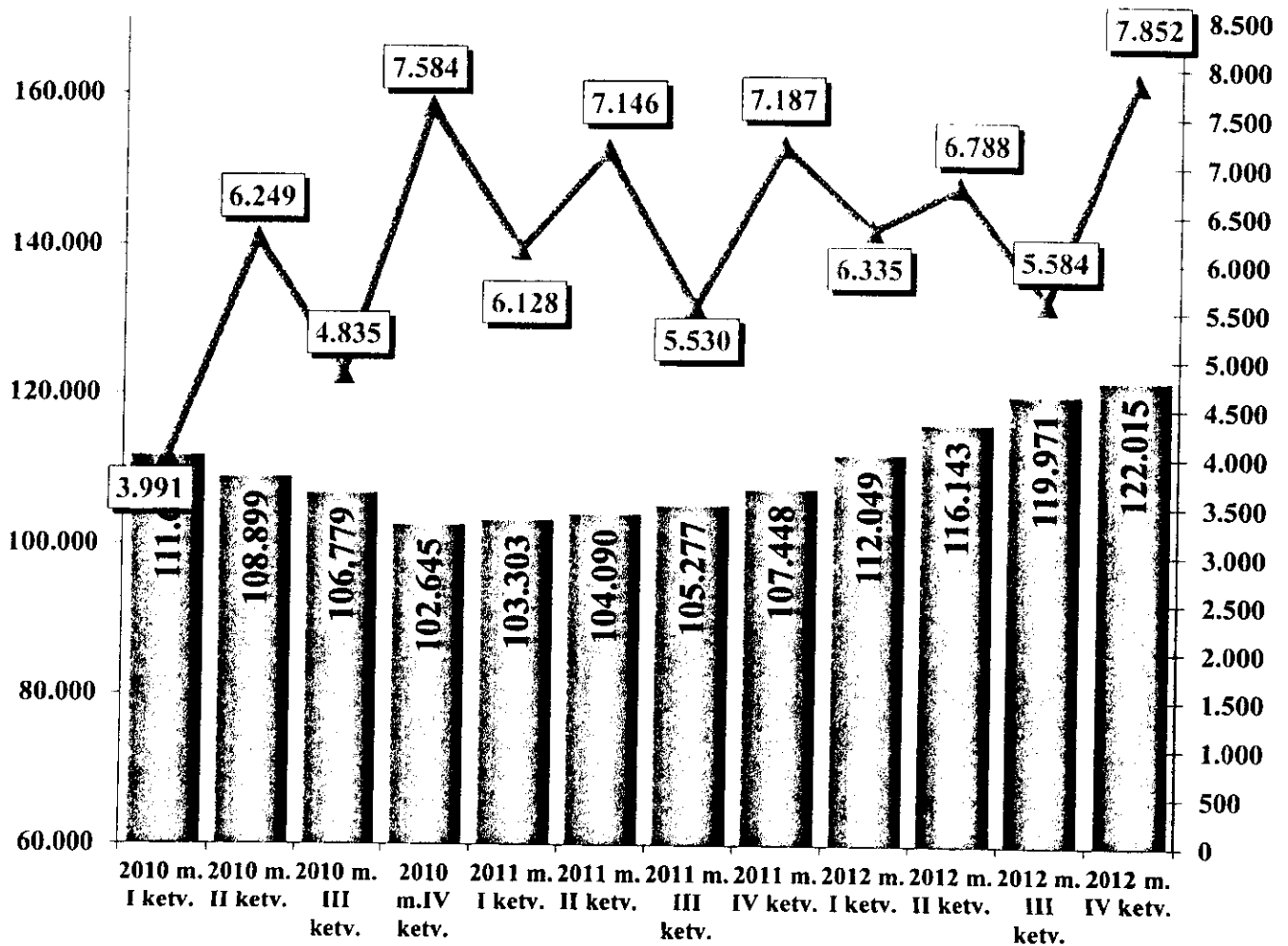
**DUOMENŲ APIE PAGAMINTAS IR IŠDUOTAS APDRAUSTIESIEMS
2009–2011 METAIS ORTOPEDIJOS TECHNINES PRIEMONES, LENTELĖ**

2012 m. gruodžio 31 d.

Eil. Nr.	Ortopedijos techninių priemonių poklasiai	Pagamintų ir atiduotų naudoti ortopedijos techninių priemonių kiekis, vnt.	Neapibrėžtieji įsipareigojimai, Lt
1	Rankų protezų sistemos	90	387.571
2	Kojų protezų sistemos	1.559	8.142.213
3	Protezai (kiti, ne galūnių, protezai)	5.463	1.690.305
4	Viršutinių galūnių įtvarinės sistemos (nešiojamosios)	8.611	2.976.812
5	Apatinių galūnių įtvarinės sistemos	121.500	33.730.887
6	Stuburo įtvarinės sistemos	42.075	11.782.375
7	Kraujotakos sistemos gydomosios priemonės	18	4.247
8	Dėvimosios apsauginės priemonės	0	0
9	Ortopedinė avalynė	37.117	10.695.504
10	Pagalbinės pilvo išvaržų gydymo priemonės	318	27.912
	Iš viso	216.751	69.437.826

DANTŲ PROTEZAVIMO PASLAUGŲ LAUKIMO EILIŲ POKYČIO DIAGRAMA

2010–2012 metai
(ataskaitinis laikotarpis)



- Laukiančių eilėje ataskaitinio laikotarpio pradžioje, iš viso pagal TLK sąrašą
- ▲ Aptarnautų žmonių skaičius

FC Nr. I-PSDF patvirtinta

Valstybinės ligonių kasos prie Sveikatos apsaugos ministerijos
 direktoriaus 2012 m. sausio 2 d. įsakymu Nr. IK-3
 (Valstybinės ligonių kasos prie Sveikatos apsaugos ministerijos
 direktoriaus 2012 m. rugsėjo 28 d. įsakymo Nr. IK-222 redakcija)

Privalomojo sveikatos draudimo fondo biudžeto išlaidų plano vykdymo ataskaita suvestinė ataskaita

PAGAL 2012 M. GRUODŽIO 31 D. DUOMENIS

2013-04-05

(sudarymo data)

Vilnius

(sudarymo vieta)

Valstybinė ligonių kasa prie SAM

išlaidų pavadinimas

Finansavimas: I kv. / pusm. / mėn. / metinė

Kodas	Išlaidų straipsnio pavadinimas arba įstaigos pavadinimas	3	4	5	6	7	Apmokėta		11	Mokėtinų sumos ataskaitinio laikotarpio pabaigoje	(litas)
							iš viso	PSDF biudžeto lešos			
							8	10			12
01	Asistentų sveikatos priežiūros paslaugoms	0,00	267.597,173,10	2.773.226.000,00	3.028.974,747,38	3.065.266.972,77	2.773.225.999,77	292.040,973,00	0,00	231.304.947,71	
02	Kompensuojamiesiems vaistams ir medicinos pagalbos priemonėms	0,00	67.444,115,16	636.878.000,00	660.618.897,61	636.878.000,00	636.878.000,00	0,00	0,00	91.185.012,77	
03	Medicininėi reabilitacijai ir sanatoriniam gydymui	0,00	14.204.160,59	134.861.000,00	140.941.670,37	138.789.502,00	134.861.000,00	3.928.502,00	0,00	16.356.328,96	
04	Centralizuotai perkamiems vaistams ir medicinos pagalbos priemonėms, iš jų:	566.846,58	16.029.126,41	143.291.000,00	124.070.089,37	132.235.267,05	126.183.228,26	6.052.038,79	118.308,04	7.415.410,19	
04.1	is centralizuotai perkamiems vaistams	0,00	6.688.047,02		71.134.538,46	74.133.812,06	68.081.773,27	6.052.038,79	0,00	3.688.773,42	
04.2	is centralizuotai perkamoms medicinos pagalbos priemonėms	0,00	7.180.098,03		41.559.996,88	45.123.656,61	45.123.656,61	0,00	0,00	3.616.438,30	
04.3	iš viso, iš jų:	566.846,58	2.160.981,36		11.375.554,03	12.977.798,38	12.977.798,38	0,00	118.308,04	110.198,47	
05	Ortopedijos technikos priemonėms	0,00	2.917.677,72	39.573.000,00	39.386.194,47	39.545.135,46	39.545.135,46	0,00	0,00	2.758.736,73	
06	Sveikatos programoms ir kitoms sveikatos draudimo išlaidoms	0,00	8.763.990,97	191.562.000,00	192.552.803,91	187.487.216,98	186.568.628,98	918.588,00	0,00	13.829.577,90	
06.1	iš viso, iš jų:	0,00	422.303,73	5.310.400,00	4.926.692,07	4.978.094,75	4.842.946,75	135.148,00	0,00	370.901,05	
06.2	Grūdos kaklelio piktybinių navikų prevencinių priemonių, apimančių IŠ Privalomojo sveikatos draudimo fondo biudžeto lešų finansavimo programą	0,00									
06.3	Atitiktines mamografines patikros dėl krūties vėžio finansavimo programa	0,00	504.370,72	5.917.200,00	5.476.236,92	5.610.895,34	5.458.201,34	152.694,00	0,00	369.712,30	

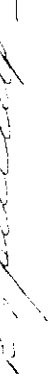
	3	4	5	6	7	8	10	11	12
Asmenų, priskirtinų širdies ir kraujagyslių ligų didelės rizikos grupei, atrankos ir prevencijos priemonių finansavimo programa	0,00	1.037.789,08	12.284.800,00	11.461.266,34	11.556.806,37	11.244.229,37	312.577,00	0,00	942.249,05
Priešines liaukos vėžio ankstyvosios diagnostikos finansavimo programa	0,00	574.131,79	5.793.100,00	5.273.274,97	5.373.045,91	5.229.737,91	143.308,00	0,00	474.360,85
Storosios žarnos vėžio ankstyvosios diagnostikos finansavimo programa	0,00	305.117,62	4.933.200,00	4.677.247,29	4.611.653,52	4.483.321,52	128.332,00	0,00	370.711,39
Europos Sąjungos Tarybos reglamentams įgyvendinti, iš jų	0,00	375.943,56	18.466.900,00	20.258.617,56	18.439.163,11	18.439.163,11	0,00	0,00	2.195.398,01
Europos Sąjungos Tarybos reglamentams įgyvendinti (už ES piliečių gyvybę Lietuvos ASP) – moka TLK	0,00	375.740,30		6.155.232,00	5.221.692,02	5.221.692,02	0,00	0,00	1.309.280,28
Europos Sąjungos Tarybos reglamentams įgyvendinti (už Lietuvos piliečių gyvybę ES šalyse)	0,00	203,26		14.103.385,56	13.217.471,09	13.217.471,09	0,00	0,00	886.117,73
Sveikatos priežiūrai mokyklose finansuoti	0,00	0,00	9.657.000,00	9.221.935,35	9.221.935,35	9.221.935,35	0,00	0,00	0,00
Zmogaus organų ir audinių transplantacijos paprastųjų išlaidų finansavimo programa	0,00	2.601.041,08	49.880.100,00	49.308.503,47	49.300.196,67	49.300.196,67	0,00	0,00	2.609.347,88
Savivaldybių visuomenės sveikatos programų remimo specialiajai ligybei	0,00	0,00	1.970.300,00	1.753.106,68	1.753.106,68	1.753.106,68	0,00	0,00	0,00
Dantų protezavimo paslaugoms	0,00	2.444.465,87	30.113.400,00	30.112.633,04	30.112.557,43	30.112.557,43	0,00	0,00	2.444.541,48
Vuokų krūminių dantų dengimo silantnėmis medžiagomis programa	0,00	184.242,28	1.899.700,00	1.734.440,01	1.790.812,37	1.744.283,37	46.529,00	0,00	127.869,92
Priklausomybės ligų programa	0,00	0,00	1.813.700,00	1.799.006,64	1.799.006,64	1.799.006,64	0,00	0,00	0,00
Intuoprofilaktikos programos priemonėmis finansuoti	0,00	0,00	13.971.000,00	16.811.654,77	13.970.865,43	13.970.865,43	0,00	0,00	2.840.789,34
Skambiai konsultacinei sveikatos priežiūros pagalbai	0,00	0,00	16.537.600,00	16.535.600,00	16.535.600,00	16.535.600,00	0,00	0,00	0,00
Stabilizavimo fondui (sveikatos sistemos pertvarkai)	0,00	0,00	1.500.000,00	1.121.817,09	1.121.817,09	1.121.817,09	0,00	0,00	0,00
Kraujo donorų kompensacijos ir nealygintinai kraujo donorystei programai	0,00	0,00	4.129.600,00	4.068.288,57	4.068.288,57	4.068.288,57	0,00	0,00	0,00
Asmens sveikatos priežiūros įstaigoms aprūpinti antirezus imunoglobuliais ir krešėjimo faktoriais, skirtais stacionariam gydymui	0,00	260.110,20	4.600.000,00	4.880.889,17	4.599.604,91	4.599.604,91	0,00	0,00	541.394,46
ŽIV/AIDS ir lytiškai plintančių infekcijų profilaktikos ir kontrolės programos priemonėmis finansuoti	0,00	54.475,04	784.000,00	687.524,20	644.232,74	644.232,74	0,00	0,00	97.766,50
Tuberkuliozės profilaktikos ir kontrolės programos priemonėmis finansuoti	0,00	0,00	2.000.000,00	2.444.069,77	1.999.534,10	1.999.534,10	0,00	0,00	444.555,67
Privatumui sveikatos draudimą vykdančių institucijų veiklos išlaidoms, iš jų:	541.402,42	227.625,13	47.065.000,00	33.835.637,56	32.725.538,66	32.725.538,66	0,00	32.823,93	829.145,54
darbo užmokesčiui	0,00	0,00	17.000.000,00	15.221.707,39	15.221.707,39	15.221.707,39	0,00	0,00	0,00
įsigalaktam turimi įsigyti	0,00	0,00	13.039.000,00	4.565.503,01	3.995.259,39	3.995.259,39	0,00	0,00	570.243,62
Kitos išlaidos	0,00	0,00	0,00	0,00	0,00	0,00	0,00	0,00	0,00
Iš viso išlaidų	1.108.249,00	377.183.869,08	3.966.456.000,00	4.220.380.040,67	4.232.927.632,92	3.929.987.531,13	302.940.101,79	151.131,97	363.679.159,80



UAB "Sveikatos departamentas" direktorė

Lina Puidokienė

UAB "Sveikatos departamentas" apskaitos skyriaus vedėja



Regina Andriuskienė

Privalomojo sveikatos draudimo fondo biudžeto pajamų plano vykdymo ataskaita
suvestinė ataskaita/teritorinių ligonių kasų ataskaita

PAGAL 2012 M. GRUODŽIO 31 D. DUOMENIS

(sudarymo data)
Vilnius
(sudarymo vieta)

Valstybinė ligonių kasos prie SA M. Švedaitienės

(sudarymo data)

Pajamų straipsnio pavadinimas	Pajamų straipsnio pavadinimas		Ataskaitiniai laikotarpiai		Gautinos sumos ataskaitinio laikotarpio pradžioje	Mokėtinos sumos ataskaitinio laikotarpio	Ataskaitiniam laikotarpiui numatyta suma	Gautina sumos	Gauta	Gautinos sumos ataskaitinio laikotarpio pabaigoje	Mokėtinos sumos ataskaitinio laikotarpio	(data)
	3	4	5	6								
01. Valstybės biudžeto lėšos (iš m. 537 444 637,18 uždėtos)	34.292.644,78	0,00	2.477.626.000,00	2.593.947.315,26	2.600.829.504,80	27.410.455,24	0,00	0,00	0,00	0,00	0,00	
02. Valstybinės mokesčių inspekcijos administruojamos privalomojo sveikatos draudimo įmokos	0,00	0,00	41.574.000,00	54.715.941,11	54.715.941,11	0,00	0,00	0,00	0,00	0,00	0,00	
03. Lietuvos Respublikos valstybės biudžeto įmokos ir asignavimai, iš jų:	0,00	0,00	1.396.242.000,00	1.396.242.000,00	1.396.242.000,00	0,00	0,00	0,00	0,00	0,00	0,00	
03.1. Lietuvos Respublikos valstybės biudžeto įmokos už apdrauotuosius, draudžiamus valstybės įstatymais	0,00	0,00	21.479.000,00	21.479.000,00	21.479.000,00	0,00	0,00	0,00	0,00	0,00	0,00	
03.1.1. Įstatymų, vykdančių privalomąjį sveikatos draudimą, veiklos pajamos, iš jų:	0,00	0,00	10.700.000,00	6.751.690,66	6.751.690,66	0,00	0,00	0,00	0,00	0,00	0,00	
03.1.1.1. Sveikatos įmokos	0,00	0,00	6.691.011,16	6.691.011,16	6.691.011,16	0,00	0,00	0,00	0,00	0,00	0,00	
03.1.1.2. Savarankiškos asmenų įmokos, iš jų:	0,00	0,00	60.679,50	60.679,50	60.679,50	0,00	0,00	0,00	0,00	0,00	0,00	
03.1.1.3. Rusijos Federacijos pervedamos lėšos už Rusijos karsiųjų pensininkų ir jų šeimoms narių, nuolat gyvenančių Lietuvos Respublikoje, sveikatos draudimą	0,00	9.332,83	6.038.000,00	6.038.000,00	6.038.000,00	0,00	0,00	0,00	0,00	0,00	0,00	
03.1.1.4. Įsiskaitos ar grąžintos lėšos už Privalomojo sveikatos draudimo fondo biudžetui padarytą žalą, iš jų:	0,00	9.332,83	6.038.000,00	6.038.000,00	6.038.000,00	0,00	0,00	0,00	0,00	0,00	0,00	
03.1.1.5. Lietuvos Respublikos išorės išsiskaitos ar grąžinamos lėšos už neteisėtai suteiktas asmenims sveikatos priežiūros paslaugas, už šias paslaugas neteisėtai pateiktas apmokėti sąskaitas, už neteisėtai pateiktas išduotas vaistus bei medicinos pagalbos priemones	24.482.722,56	0,00	5.529.000,00	5.606.893,51	6.266.159,08	23.823.456,99	0,00	0,00	0,00	0,00	0,00	
03.1.1.6. Sveikatos išsiskaitos ar grąžinamos lėšos už neteisėtai išduotas vaistus bei medicinos pagalbos priemones	354.232,60	0,00	-	927.100,27	894.721,76	386.611,11	0,00	0,00	0,00	0,00	0,00	
03.1.1.7. Sveikatos išsiskaitos ar grąžinamos lėšos už neteisėtai išduotus vaistus bei medicinos pagalbos priemones, kurių išsiskaitos ar grąžinamos lėšos už apdrautojo privalomuoju sveikatos draudimu	7.917,53	0,00	-	68.894,26	18.407,55	58.464,24	0,00	0,00	0,00	0,00	0,00	
03.1.1.8. Sveikatos išsiskaitos ar grąžinamos lėšos už neteisėtai išduotus vaistus bei medicinos pagalbos priemones, sudarytas su Valstybine ligonių kasa prie Sveikatos apsaugos ministerijos	24.120.572,43	0,00	-	4.610.898,98	5.353.629,77	23.378.441,84	0,00	0,00	0,00	0,00	0,00	
03.1.1.9. Sveikatos išsiskaitos ar grąžinamos lėšos už Europos Sąjungos piliečių gydymą Lietuvos Respublikos sveikatos apsaugos įstatymais	6.869.832,14	3.499,75	7.268.000,00	28.877.621,22	18.686.724,05	17.057.229,56	0,00	0,00	0,00	0,00	0,00	
03.1.1.10. Sveikatos išsiskaitos ar grąžinamos lėšos už Europos Sąjungos piliečių gydymą Lietuvos Respublikos sveikatos apsaugos įstatymais	2.648.063,55	3.496,75	-	8.620.924,73	4.578.190,12	6.087.301,41	0,00	0,00	0,00	0,00	0,00	
03.1.1.11. Sveikatos išsiskaitos ar grąžinamos lėšos už apdrautojo privalomuoju sveikatos draudimu	4.221.268,59	3,00	-	20.858.696,49	14.108.533,93	10.969.928,15	0,00	0,00	0,00	0,00	0,00	
03.1.1.12. Sveikatos išsiskaitos ar grąžinamos lėšos pagal sutartis, sudarytas su Valstybine ligonių kasa prie Sveikatos apsaugos ministerijos	4.130.646,00	0,00	-	19.617.680,00	12.801.198,00	10.857.128,00	0,00	0,00	0,00	0,00	0,00	
03.1.1.13. Sveikatos išsiskaitos ar grąžinamos lėšos už Europos Sąjungos piliečių gydymą Lietuvos Respublikos sveikatos apsaugos įstatymais	0,00	0,00	-	18.900,00	18.900,00	6,00	0,00	0,00	0,00	0,00	0,00	
03.1.1.14. Sveikatos išsiskaitos ar grąžinamos lėšos už Europos Sąjungos piliečių gydymą Lietuvos Respublikos sveikatos apsaugos įstatymais	91.122,59	3,00	-	93.737,00	948.256,44	82.500,15	0,00	0,00	0,00	0,00	0,00	
03.1.1.15. Sveikatos išsiskaitos ar grąžinamos lėšos už Europos Sąjungos piliečių gydymą Lietuvos Respublikos sveikatos apsaugos įstatymais	0,00	0,00	-	282.179,49	282.179,49	6,00	0,00	0,00	0,00	0,00	0,00	
Iš viso pajamų	65.645.193,48	43.832,58	3.966.456.000,00	4.113.669.270,11	4.113.010.495,22	68.291.141,79	0,00	0,00	0,00	0,00	0,00	

(parašas)

Lina Pudočkienė

Regina Andriūšienė

Forma Nr. 1-PSDF-P patvirtina
 Valstybinės ligonių kasos
 prie Sveikatos apsaugos ministerijos
 direktoriaus 2012 m. sausio 2 d.
 įsakymu Nr. 1K-3
 (Valstybinės ligonių kasos
 prie Sveikatos apsaugos ministerijos
 direktoriaus 2012 m. kovo 30 d.
 įsakymu Nr. 1K-70 redakcija)

Privalomojo sveikatos draudimo fondo biudžeto pajamų plano vykdymo ataskaita
 Valstybinės ligonių kasos ataskaita

PAGAL 2012 M. GRUODŽIO 31 D. DUOMENIS

 (sudarymo data)
 Vilnius
 (sudarymo vieta)

 (pareigas)

Pajamų straipsnio pavadinimas	Pajamų straipsnio pavadinimas					Užrašai		
	3	4	5	6	7	8	9	
	Gautinos sumos ataskaitinio laikotarpio pradžioje	Mokėtinos sumos ataskaitinio laikotarpio numatyta suma	Ataskaitinam laikotarpiui	Gautinos sumos	Gaučia	Gautinos sumos ataskaitinio laikotarpio pabaigoje	Mokėtinos sumos ataskaitinio laikotarpio	
1. Viena iš veicinimo draudimo fondo vaidybos administruojamos privalomojo sveikatos draudimo įmokos (iš viso 637 444 637,18 užskaita)	34.292.644,78	0,00	2.477.626.000,00	2.593.947.215,26	2.600.829.504,80	27.410.455,24	0,00	
2. Lietuvos Respublikos valstybės biudžeto įmokos ir asignavimai, iš jų:	0,00	0,00	41.574.000,00	54.715.941,11	54.715.941,11	0,00	0,00	
3. Lietuvos Respublikos valstybės biudžeto įmokos už apdrauotuosius draudžiamus valstybės išomis	0,00	0,00	1.396.242.000,00	1.417.721.000,00	1.417.721.000,00	0,00	0,00	
4. Lietuvos Respublikos valstybės biudžeto asignavimai	0,00	0,00	1.396.242.000,00	1.396.242.000,00	1.396.242.000,00	0,00	0,00	
5. Įmonių, vykdančių privalomąjį sveikatos draudimą, veiklos pajamos, iš jų:	0,00	0,00	21.479.000,00	21.479.000,00	21.479.000,00	0,00	0,00	
6. Sveikatos draudimo įmokos, iš jų:	0,00	0,00	10.700.000,00	6.751.690,66	6.751.690,66	0,00	0,00	
7. Savanoriškos asmenų įmokos, iš jų:	0,00	0,00	0,00	6.691.011,16	6.691.011,16	0,00	0,00	
8. Lietuvos Federacijos pervedamos lėšos už Rusijos kareivių pensininkų ir jų šeimų narių, nuolat gyvenančių Lietuvoje, Respublikoje, sveikatos priežiūrą	0,00	0,00	0,00	57.120,00	57.120,00	0,00	0,00	
9. Lietuvos Respublikos asmenų įmokos	0,00	9.332,83	6.038.000,00	3.559,50	3.559,50	0,00	0,00	
10. Išskirtinis ar grąžintos lėšos už Privalomojo sveikatos draudimo fondo biudžetui padarytą žalą, iš jų:	0,00	9.332,83	6.038.000,00	6.048.808,35	6.039.475,52	0,00	0,00	
11. Sveikatos priežiūros išaugų išskirtimos ar jų grąžinamos lėšos už neteisėtai suteiktas asmenis	24.120.572,43	0,00	5.529.000,00	5.524.028,29	6.266.159,08	23.378.441,64	0,00	
12. Sveikatos priežiūros paslaugos, už šias paslaugas neteisėtai priekaitas apmokėti sąskaitas, už neteisėtai išrašytas sąskaitas, sąskaitas be medicinos pagalbos priemonės (TLK įsiskolinimas)	0,00	0,00	0,00	894.721,76	894.721,76	0,00	0,00	
13. Sveikatos priežiūros išaugų išskirtimos ar jų grąžinamos lėšos už neteisėtai išduotus vaistus bei medicinos pagalbos išaugus, už neteisėtai išduotus patiekalus apmokėti sąskaitas (TLK įsiskolinimas)	0,00	0,00	0,00	18.407,55	18.407,55	0,00	0,00	
14. Sveikatos priežiūros išaugų išskirtimos ar jų grąžinamos lėšos už apdrausiojo privalomųjų sveikatos draudimų išaugus, iš jų:	24.120.572,43	0,00	0,00	18.407,55	18.407,55	0,00	0,00	
15. Sveikatos priežiūros išaugų išskirtimos ar jų grąžinamos lėšos už Europos Sąjungos piliečių gydymą Lietuvoje	6.779.331,55	3.496,75	7.268.000,00	4.610.898,98	5.553.029,77	23.578.441,64	0,00	
16. Sveikatos priežiūros išaugų išskirtimos ar jų grąžinamos lėšos už Europos Sąjungos piliečių gydymą Lietuvoje	2.648.063,55	3.496,75	0,00	28.885.943,66	18.686.173,05	16.975.645,41	0,00	
17. Sveikatos priežiūros išaugų išskirtimos ar jų grąžinamos lėšos už Europos Sąjungos piliečių gydymą Lietuvoje	4.131.268,00	0,00	0,00	8.020.924,73	4.578.190,12	5.087.101,41	0,00	
18. Sveikatos priežiūros išaugų išskirtimos ar jų grąžinamos lėšos pagal turintis sutartys su Valstybine ligonių kasa prie	4.130.646,00	0,00	0,00	20.865.018,93	14.107.982,93	10.388.394,93	0,00	
19. Sveikatos priežiūros išaugų išskirtimos ar jų grąžinamos lėšos už Europos Sąjungos piliečių gydymą Lietuvoje	0,00	0,00	0,00	19.617.680,00	12.861.198,00	10.887.126,00	0,00	
20. Sveikatos priežiūros išaugų išskirtimos ar jų grąžinamos lėšos už Europos Sąjungos piliečių gydymą Lietuvoje	622,00	0,00	0,00	18.900,00	18.900,00	0,00	0,00	
21. Sveikatos priežiūros išaugų išskirtimos ar jų grąžinamos lėšos už Europos Sąjungos piliečių gydymą Lietuvoje	0,00	0,00	0,00	946.259,44	945.705,44	1.176,00	0,00	
22. Sveikatos priežiūros išaugų išskirtimos ar jų grąžinamos lėšos už Europos Sąjungos piliečių gydymą Lietuvoje	0,00	0,00	0,00	282.179,49	282.179,49	0,00	0,00	
Iš viso pajamų	65.192.548,76	12.829,58	3.966.456.000,00	4.113.594.727,33	4.111.009.944,22	6.764.502,29	0,00	

Lina Puodžiūtė

Regina Anuškaitė

[Handwritten signature]
 (pareigas)

(pareigas)

Valstybinės ligonių kasos prie Sveikatos apsaugos ministerijos direktoriaus 2012 m. sausio 2 d. įsakymu Nr. 1K-3
(Valstybinės ligonių kasos prie Sveikatos apsaugos ministerijos direktoriaus 2012 m. rugsejo 28 d. įsakymu Nr. 1K-222 redakcija)

Privalomojo sveikatos draudimo fondo biudžeto išlaidų plano vykdymo ataskaita suvestinė ataskaita

PAGAL 2012 M. GRUODŽIO 31 D. DUOMENIS

2010-04-05
(sudarymo data)

Vilnius
(sudarymo vieta)

V.L.K.
Išlaidos pavadinimas

Periodiskumas: 1 kv. / 1 pusm. / 9 mėn. / metinė

Kodas arba Eil. Nr.	Išlaidų straipsnio pavadinimas arba išlaidos pavadinimas	3	4	5	6	7			8		10	11	
						Mokėtinos sumos ataskaitinio laikotarpio pradžioje	Gautinos sumos ataskaitinio laikotarpio pradžioje	Mokėtinos sumos ataskaitinio laikotarpio pabaigoje	Gautinos sumos ataskaitinio laikotarpio pabaigoje	Apmokėta			
										is viso			PSDF biudžeto lėšos
04	Centralizuotai perkamiems vaistams ir medicinos pagalbos priemonėms, iš jų:	566846,58	16029126,41	143291000,00	124070089,37	132235267,05	126183228,26	6052038,79	118308,04	7415410,19			
04 01	Centralizuotai perkamiems vaistams		6688047,02		71134538,46	74133812,06	68081773,27	6052038,79		3688773,42			
04 02	Centralizuotai perkamoms medicinos pagalbos priemonėms		7180098,03		41559996,88	45123656,61	45123656,61			3616438,30			
04 03	Reti ligų ir būklių gydymui bei nenumatytiems atvejams	566846,58	2160981,36		1137554,03	12977798,38	12977798,38		118308,04	110198,47			
05	Ortopedijos technikos priemonėms		2917677,72	39573000,00	39386194,47	39545135,46	39545135,46			2758736,73			
06	Sveikatos programoms ir kitoms sveikatos draudimo išlaidoms iš viso, iš jų:	0,00	314788,50	21355000,00	38927523,47	34431708,27	34431708,27	0,00	0,00	4810603,70			
	Europos Sąjungos Tarybos reglamentams įgyvendinti (už Lietuvos piliiečių gydymą ES šalyse)		203,26		14103385,56	13217471,09	13217471,09			886117,73			
	Asmens sveikatos priežiūros įstaigoms aprūpinti ambrazus imunoglobuliais ir krešėjimo faktoriais, skirtais stacionariam gydymui	0,00	260110,20	4600000,00	4880889,17	4599604,91	4599604,91			541394,46			
	Imunoprofilaktikos programoms priemonėms finansuoti			13971000,00	1681654,77	13970865,43	13970865,43			2840789,34			
	ZIV/AIDS ir tyfoidų plintančių infekcijų profilaktikos ir kontrolės programoms priemonėms finansuoti		54475,04	784000,00	687524,20	644232,74	644232,74			97766,50			
	Tuberkuliozės profilaktikos ir kontrolės programoms priemonėms finansuoti			2000000,00	2444069,77	1999534,10	1999534,10						
07	Privalomąjį sveikatos draudimą vykdančių institucijų veiklos išlaidoms, iš jų:	536202,60	121253,25	29102800,00	16601305,15	15474722,07	15474722,07	0,00	16085,58	727719,31			
	darbo užmokesčių	0,00	0,00	6798000,00	5168341,38	5168341,38	5168341,38	0,00	0,00	0,00			
	įreikškimams turtui įsigyti	0,00	0,00	12210600,00	3797405,76	3227162,14	3227162,14	0,00	0,00	0,00			
08	Kitos išlaidos												
	Iš viso išlaidų	1103049,18	19382845,88	233321800,00	218985112,46	221686832,85	215634794,06	6052038,79	134393,62	15712469,93			

Ekonomikos departamento direktore

Lina Puidokienė

Ekonomikos departamento Apskaitos skyriaus vedėja

Regina Andriuskienė

	3	4	5	6	7	8	9	10	11
Europos Sąjungos Tarybos reglamentams įgyvendinti (už ES pinigų gydymą Lietuvoje ASPJ – moka TLK)	0,00	375740,30	1846690,00	6155232,00	5221692,02	5221692,02	0,00	0,00	1309280,28
Sveikatos priežiūrai mokytose finansuoti	0,00	0,00	9657000,00	9221935,35	9221935,35	9221935,35	0,00	0,00	0,00
Zrugaus organų ir audinių transplantacijos paprastųjų įsiarčių finansavimo programa	0,00	2601041,08	49880100,00	49308503,47	49300196,67	49300196,67	0,00	0,00	2609347,88
Savivaldybių visuomenės sveikatos programų remimo specialioji programa	0,00	0,00	1970300,00	1753106,68	1753106,68	1753106,68	0,00	0,00	0,00
Dantų protezavimo paslaugoms	0,00	2444465,87	30113400,00	30112633,04	30112557,43	30112557,43	0,00	0,00	2444541,48
Vaikų krūminių dantų dengimo sulaninėmis medžiagomis programa	0,00	184242,28	1899700,00	1734440,01	1790812,37	1744283,37	46529,00	0,00	127869,92
Priklausomybės ligų programa	0,00	0,00	1813700,00	1799006,64	1799006,64	1799006,64	0,00	0,00	0,00
Skubiai konsultacinei sveikatos priežiūros pagalbai	0,00	0,00	16537600,00	16535600,00	16535600,00	16535600,00	0,00	0,00	0,00
Stabilizavimo fondų (sveikatos sistemos pertvarkai)	0,00	0,00	1500000,00	1121817,09	1121817,09	1121817,09	0,00	0,00	0,00
Kraujo donorų kompensacijos ir neatlyginimai kraujo donorystei propaguoti	0,00	0,00	4129600,00	4068288,57	4068288,57	4068288,57	0,00	0,00	0,00
Privalomąji sveikatos draudimą vykdančių institucijų veiklos išlaidoms, iš jų:	5199,82	106371,88	17962200,00	17234332,41	17250816,59	17250816,59	0,00	16738,35	101426,23
darbo užmokesčiui	0,00	0,00	10202000,00	10053366,01	10053366,01	10053366,01	0,00	0,00	0,00
išlaikiamam turtui įsigyti	0,00	0,00	828400,00	768097,25	768097,25	768097,25	0,00	0,00	0,00
	5199,82	357801023,20	3733134200,00	4001394928,21	4011240800,07	3714352737,07	296888063,00	16738,35	347966689,87

Ekonomikos departamento direktore

Lina Puidokienė

Ekonomikos departamento Apskaitos skyriaus vedėja

Regina Andruskienė

Privalomojo sveikatos draudimo fondo biudžeto rezervo sudarymo ir jo lėšų naudojimo ataskaita

2013 m. kovo mėn. 15 d.
(sudarymo data)

Vilnius
PAGAL 2012 M. GRUODŽIO 31 D. DUOMENIS
(ataskaitinis laikotarpis)

Užrašymas: 1 kerv. 1 pusm. 9 mėn./metinė

Informacija apie PSDF biudžeto rezervo sudarymą	iš jų:		Pastabos	PSDF biudžeto išlaidų straipsnio pavadinimas												
	Iš viso (3 gr.-4 gr.)	2011-12-31 rezervo likutis, patalpinantis į 2011 m. rezervą		2011-12-31 PSDF biudžeto apyvartos lėšų suma, kuria viršijamos planinės apyvartos lėšos (pervedamos į 2012 m. rezervą)	Asmens sveikatos priežiūros paslaugoms	Medicininėi reabilitacijai ir sanatoriniam gydymui	Centralizuotai perkamiems vaistams ir medicinos pagalbos priemonėms	Sveikatos programoms ir kitoms sveikatos draudimo išlaidoms	Sveikatos ir kitoms sveikatos draudimo išlaidoms	Grimas kaktelio piktyminių navikų prevencijai priemonių finansavimo programai	Atrankines mamografines patikros del krities vėžio finansavimo programai	Asmenų psiklinių sutrikimų ir kraujagyslių ligių diabeto riziko grupių atrankos ir prevencijos priemonių finansavimo programai	Prastines laikotarpio ankstyvosios diagnostikos finansavimo programai	Atrošios žarnos vėžio ankstyvosios diagnostikos finansavimo programai	Vaikų krėtinės dėmės dengimo silantinius medžiaguomis programai	
metinės	387.951.032,11	273.832.691,20	114.118.340,91													
ataskaitinio laikotarpio	387.951.032,11	273.832.691,20	114.118.340,91													
ataskaitinio laikotarpio nepatvirtinta į rezervą viršijančių apyvartos lėšų dalis	0,00															
Informacija apie PSDF biudžeto rezervo lėšų naudojimą	Iš viso (3 gr.-4 gr.-...-13 gr.)															
metinis	310.779.600,00	298.264.400,00	4.301.000,00													
ataskaitinio laikotarpio	310.779.200,00	298.264.000,00	4.301.000,00													
Kasinės išlaidos	302.940.101,79	292.040.973,00	3.028.502,00													
Faktinis rezervo lėšų likutis paskutinė ataskaitinio laikotarpio diena	85.010.930,32															

L. Kavonkos departamento direktorė
L. Kabanikas departamento Apskaitos skyriaus vedėja
[Signature]
Lina Pundokienė
Regina Andruskiene

Forma Nr. 1-PSDF patvirtinta

Valstybinės ligonių kasos prie Sveikatos apsaugos ministerijos
 direktoriaus 2012 m. sausio 2 d. įsakymu Nr. IK-3
 (Valstybinės ligonių kasos prie Sveikatos apsaugos ministerijos
 direktoriaus 2012 m. rugsėjo 28 d. įsakymo Nr. IK-222 redakcija)

**Privalomojo sveikatos draudimo fondo biudžeto išlaidų plano vykdymo ataskaita
 duomenų pagal išlaidų straipsnį *Asmens sveikatos priežiūros paslaugoms ataskaita***

PAGAL 2012 M. GRUODŽIO 31 D. DUOMENIS

2013 - 04 - 05

(sudarymo data)

Vilnius

(sudarymo vieta)

Valstybinė ligonių kasa prie SAM
 Ištaigos pavadinimas

Periodiskumas: I kv.; I pusr.; 9 mėn.; metinė

Kodas arba Eil. Nr.	Išlaidų straipsnio pavadinimas arba ištaigos pavadinimas	Gautinos sumos ataskaitinio laikotarpio pradžioje	Mokėtinos sumos ataskaitinio laikotarpio pradžioje	Ataskaitiniam laikotarpiui numatyta suma	Priimti įsipareigojimai per ataskaitinį laikotarpį	iš viso	Apmokėta		Gautinos sumos ataskaitinio laikotarpio pabaigoje	Mokėtinos sumos ataskaitinio laikotarpio pabaigoje
							PSDF biudžeto lėšos	PSDF biudžeto rezervo lėšos		
1	2	3	4	5	6	7	8	9	10	11
1	Vilniaus TLK	0,00	81.046.028,56	859.798.700,00	951.192.507,70	963.307.798,11	862.352.226,11	100.955.572,00	0,00	68.930.738,15
2	Kauno TLK	0,00	70.175.618,08	710.457.300,00	771.623.347,34	773.322.711,06	699.425.644,06	73.897.067,00	0,00	68.476.254,36
3	Klaipėdos TLK	0,00	34.587.350,27	419.243.800,00	451.929.778,48	455.025.410,46	414.561.438,46	40.463.972,00	0,00	31.491.718,29
4	Šiaulių TLK	0,00	42.842.479,78	417.156.700,00	452.114.647,39	462.576.696,59	422.269.089,59	40.307.607,00	0,00	32.380.430,58
5	Panevėžio TLK	0,00	38.945.696,41	366.569.500,00	402.114.466,47	411.034.356,55	374.617.601,55	36.416.755,00	0,00	30.025.806,33
	Iš viso išlaidų	0,00	267.597.173,10	2.773.226.000,00	3.028.974.747,38	3.065.266.972,77	2.773.225.999,77	292.040.973,00	0,00	231.304.947,71

Ekonomikos departamento direktorė

Ekonomikos departamento Apskaitos skyriaus vedėja

Lina Puidokienė

Regina Andriuškiene

Forma Nr. I-PSDF patvirtinta

Valstybinės ligonių kasos prie Sveikatos apsaugos ministerijos
 direktoriaus 2012 m. sausio 2 d. įsakymu Nr. 1K-3
 (Valstybinės ligonių kasos prie Sveikatos apsaugos ministerijos
 direktoriaus 2012 m. rugsejo 28 d. įsakymo Nr. 1K-222 redakcija)

Privalomojo sveikatos draudimo fondo biudžeto išlaidų plano vykdymo ataskaita
 duomenų pagal išlaidų straipsnį *Kompensuojamiesiems vaistams ir medicinos pagalbos priemonėms ataskaita*

PAGAL 2012 M. GRUODŽIO 31 D. DUOMENIS

2013-04-05

(sudarymo data)

Vilnius

(sudarymo vieta)

Valstybinė ligonių kasa prie SAM

įstaigos pavadinimas

Periodiskumas: I kv.; I pusm.; 9 mėn.; metinė

Kodas arba Eil. Nr.	Išlaidų straipsnio pavadinimas arba įstaigos pavadinimas	Gautinos sumos ataskaitinio laikotarpio pradžioje	Mokėtinos sumos ataskaitinio laikotarpio pradžioje	Ataskaitiniam laikotarpiui numatyta suma	Pritinti įsipareigojimai per ataskaitinį laikotarpį	iš viso	Apmokėta		Gautinos sumos ataskaitinio laikotarpio pabaigoje	Mokėtinos sumos ataskaitinio laikotarpio pabaigoje	(litais)
							PSDF biudžeto lėšos	PSDF biudžeto rezervo lėšos			
1	2	3	4	5	6	7	8	9	10	11	
1	Vilniaus TLK	0,00	17744798,22	210571000,00	214692373,48	210571000,00	210571000,00	0,00	0,00	21866171,70	
2	Kauno TLK	0,00	23203431,69	168589900,00	178905395,86	168589900,00	168589900,00	0,00	0,00	33518927,55	
3	Klaipėdos TLK	0,00	8247840,94	95150800,00	96502779,52	95150800,00	95150800,00	0,00	0,00	9599820,46	
4	Šiaulių TLK	0,00	11893435,78	86511100,00	90217702,43	86511100,00	86511100,00	0,00	0,00	15600038,21	
5	Panevėžio TLK	0,00	6354608,53	76055200,00	80300646,32	76055200,00	76055200,00	0,00	0,00	10600054,85	
	Iš viso išlaidų	0,00	67444115,16	636878000,00	660618897,61	636878000,00	636878000,00	0,00	0,00	91185012,77	

Ekonomikos departamento direktorė

Lina Puidokienė

Ekonomikos departamento Apskaitos skyriaus vedėja

Regina Andriuskienė

Forma Nr. 1-PSDF patvirtinta

Valstybinės ligonių kasos prie Sveikatos apsaugos ministerijos
 direktoriaus 2012 m. sausio 2 d. įsakymu Nr. IK-3
 (Valstybinės ligonių kasos prie Sveikatos apsaugos ministerijos
 direktoriaus 2012 m. rugsejo 28 d. įsakymo Nr. IK-222 redakcija)

**Privalomojo sveikatos draudimo fondo biudžeto išlaidų plano vykdymo ataskaita
 duomenų pagal išlaidų straipsnį *Medicinei reabilitacijai ir sanatoriniam gydymui ataskaita***

PAGAL 2012 M. GRUODŽIO 31 D. DUOMENIS

2013 - 04 - 05

(sudarymo data)

Vilnius

(sudarymo vieta)

Valstybinė ligonių kasa prie SAM

įstaigos pavadinimas

Periodiškumas: I ketv.; I pusm.; 9 mėn.; metinė

Kodas arba Eil. Nr.	Išlaidų straipsnio pavadinimas arba įstaigos pavadinimas	Gautinos sumos ataskaitinio laikotarpio pradžioje	Mokėtinos sumos ataskaitinio laikotarpio pradžioje	Ataskaitiniam laikotarpiui numatyta suma	Priimti įsipareigojimai per ataskaitinį laikotarpį	Apmokėta			Gautinos sumos ataskaitinio laikotarpio pabaigoje	Mokėtinos sumos ataskaitinio laikotarpio pabaigoje
						iš viso	PSDF biudžeto lėšos	PSDF biudžeto rezervo lėšos		
1	2	3	4	5	6	7	8	10	11	12
1	Vilniaus TLK	0,00	3637147,61	41799400,00	44229983,27	43045959,00	41799400,00	1246559,00	0,00	4821171,88
2	Kauno TLK	0,00	3750392,64	34146500,00	33086451,34	34332060,19	33413522,19	918538,00	0,00	2504783,79
3	Klaipėdos TLK	0,00	2406962,83	20276400,00	20448861,30	20523842,43	19980883,43	542959,00	0,00	2331981,70
4	Šiaulių TLK	0,00	2181239,89	20606900,00	24463630,88	22326110,38	21635394,38	690716,00	0,00	4318760,39
5	Panevėžio TLK	0,00	2228417,62	18031800,00	18712743,58	18561530,00	18031800,00	529730,00	0,00	2379631,20
	iš viso išlaidų	0,00	14204160,59	134861000,00	140941670,37	138789502,00	134861000,00	3928502,00	0,00	16356328,96

Ekonomikos departamento direktore

Lina Puidokienė

Ekonomikos departamento Apskaitos skyriaus vedėja

Regina Andriuskienė

Forma Nr. 1-PSDF patvirtinta

Valstybinės ligonių kasos prie Sveikatos apsaugos ministerijos
direktoriatas 2012 m. sausio 2 d. įsakymu Nr. IK-3
(Valstybinės ligonių kasos prie Sveikatos apsaugos ministerijos
direktoriatas 2012 m. rugsėjo 28 d. įsakymu Nr. IK-222 redakcija)

**Privalomojo sveikatos draudimo fondo biudžeto išlaidų plano vykdymo ataskaita
duomenų pagal išlaidų straipsnį *Centralizuotai perkamiems vaistams ir medicinos pagalbos priemonėms ataskaita***

PAGAL 2012 M. GRUODŽIO 31 D. DUOMENIS

2013 - 04 - 05

(sudarymo data)

Vilnius

(sudarymo vieta)

Valstybinė ligonių kasa prie SAM

įstaigos pavadinimas

Periodiskumas: I kv.; I pusm.; 9 mėn.; mėtinė

Kodas arba Eil. Nr.	Išlaidų straipsnio pavadinimas arba įstaigos pavadinimas	Gautinos sumos ataskaitinio laikotarpio pradžioje	Mokėtinos sumos ataskaitinio laikotarpio pradžioje	Ataskaitiniam laikotarpiui numatyta suma	Priimti įsipareigojimai per ataskaitinį laikotarpį	Apmokėta			Mokėtinos sumos ataskaitinio laikotarpio pabaigoje	
						iš viso	PSDF biudžeto lėšos	PSDF biudžeto rezervo lėšos		Gautinos sumos ataskaitinio laikotarpio pabaigoje
1	2	3	4	5	6	7	8	9	10	11
	Centralizuotai perkamiems vaistams ir medicinos pagalbos priemonėms	566846,58	16029126,41	143291000,00	124070089,37	132235267,05	126183228,26	6052038,79	118308,04	7415410,19
	Iš viso išlaidų	566846,58	16029126,41	143291000,00	124070089,37	132235267,05	126183228,26	6052038,79	118308,04	7415410,19

Ekonomikos departamento direktorė

Ekonomikos departamento Apskaitos skyriaus vedėja

Lina Puidokienė

Regina Andriūšienė

Forma Nr. 1-PSDF patvirtinta

Valstybinės ligonių kasos prie Sveikatos apsaugos ministerijos
 direktoriaus 2012 m. sausio 2 d. įsakymu Nr. 1K-3
 (Valstybinės ligonių kasos prie Sveikatos apsaugos ministerijos
 direktoriaus 2012 m. rugsėjo 28 d. įsakymo Nr. 1K-222 redakcija)

Privalomojo sveikatos draudimo fondo biudžeto išlaidų plano vykdymo ataskaita duomenų pagal išlaidų straipsnį Centralizuotai perkamiems vaistams ataskaita

PAGAL 2012 M. GRUODŽIO 31 D. DUOMENIS

2013 - 04 - 05

(sudarymo data)

Vilnius

(sudarymo vieta)

Valstybinė ligonių kasa prie SAM
 (staigos pavadinimas)

Periodiškumas: I kv., I pusm., 9 mėn., metinė

Kodas arba Eil. Nr.	Išlaidų straipsnio pavadinimas arba įstaigos pavadinimas	Gautinos sumos ataskaitinio laikotarpio pradžioje	Mokėtinų sumos ataskaitinio laikotarpio pradžioje	Ataskaitiniam laikotarpiui numatyta suma	Priimti įsipareigojimai per ataskaitinį laikotarpį	iš viso	Apmokėta		Gautinos sumos ataskaitinio laikotarpio pabaigoje	Mokėtinų sumos ataskaitinio laikotarpio pabaigoje
							PSDF biudžeto lėšos	PSDF biudžeto rezervų lėšos		
1	2	3	4	5	6	7	8	9	10	11
1	Centralizuotai perkamiems vaistams	0,00	6688047,02	0,00	71134538,46	74133812,06	68081773,27	6052038,79	0,00	3688773,42
	Iš viso išlaidų	0,00	6688047,02	0,00	71134538,46	74133812,06	68081773,27	6052038,79	0,00	3688773,42

Ekonomikos departamento direktorė

Ekonomikos departamento Apskaitos skyriaus vedėja

Lina Puidokienė

Regina Andriuškienė

Forma Nr. 1-PSDF patvirtinta

Valstybinės ligonių kasos prie Sveikatos apsaugos ministerijos
 direktoriaus 2012 m. sausio 2 d. įsakymu Nr. IK-3
 (Valstybinės ligonių kasos prie Sveikatos apsaugos ministerijos
 direktoriaus 2012 m. rugsejo 28 d. įsakymo Nr. IK-222 redakcija)

Privalomojo sveikatos draudimo fondo biudžeto išlaidų plano vykdymo ataskaita
 duomenų pagal išlaidų straipsnį *Centralizuotai perkamoms medicinos priemonėms ataskaita*

PAGAL 2012 M. GRUODŽIO 31 D. DUOMENIS

2013 - 04 - 05

(sudarymo data)

Vilnius

(sudarymo vieta)

Valstybinė ligonių kasa prie SAM

(staigos pavadinimas)

Periodiskumas: I kv.; I pusm.; 9 mėn.; metinė

Kodas arba Eil. Nr.	Išlaidų straipsnio pavadinimas arba staigos pavadinimas	Gautinos sumos ataskaitinio laikotarpio pradžioje	Mokėtinos sumos ataskaitinio laikotarpio pradžioje	Ataskaitiniam laikotarpiui numatyta suma	Priimti įsipareigojimai per ataskaitinį laikotarpį	iš viso	Apmokėta		Gautinos sumos ataskaitinio laikotarpio pabaigoje	Mokėtinos sumos ataskaitinio laikotarpio pabaigoje
							PSDF biudžeto lešos	PSDF biudžeto rezervų lešos		
1	2	3	4	5	6	7	8	9	10	11
II	Centralizuotai perkamoms medicinos pagalbos priemonėms	0,00	7180098,03	0,00	41559996,88	45123656,61	45123656,61	0,00	0,00	3616438,30
	Iš viso išlaidų	0,00	7180098,03	0,00	41559996,88	45123656,61	45123656,61	0,00	0,00	3616438,30

(litais)

Ekonomikos departamento direktorė

Lina Puidokiene

Ekonomikos departamento Apskaitos skyriaus vedėja

Regina Andriuskiene

Forma Nr. 1-PSDF parvirtinta

Valstybinės ligonių kasos prie Sveikatos apsaugos ministerijos
 direktoriaus 2012 m. sausio 2 d. įsakymu Nr. 1K-3
 (Valstybinės ligonių kasos prie Sveikatos apsaugos ministerijos
 direktoriaus 2012 m. rugsėjo 28 d. įsakymo Nr. 1K-222 redakcija)

**Privalomojo sveikatos draudimo fondo biudžeto išlaidų plano vykdymo ataskaita
 duomenų pagal išlaidų straipsnį *Retų ligų ir būklių gydymui bei nenumatytiems atvejams ataskaita*
 PAGAL 2012 M. GRUODŽIO 31 D. DUOMENIS**

2013 - 04-05
 (sudarymo data)

Vilnius
 (sudarymo vieta)

Valstybinė ligonių kasa prie SAM
 (sąstogės pavadinimas)

Pažymėjimai: I ketv.; I pusm.; 9 mėn.; metinė

Kodas arba Lii Nr.	Išlaidų straipsnio pavadinimas arba įstaigos pavadinimas	Gautinos sumos ataskaitinio laikotarpio pradžioje	Mokėtinios sumos ataskaitinio laikotarpio pradžioje	Ataskaitiniam laikotarpiui numatyta suma	Priimti įsipareigojimai per ataskaitinį laikotarpį	iš viso	Apmokėta		Gautinos sumos ataskaitinio laikotarpio pabaigoje	Mokėtinios sumos ataskaitinio laikotarpio pabaigoje
							PSDF biudžeto lėšos	PSDF biudžeto rezervo lėšos		
1	2	3	4	5	6	7	8	9	10	11
III	Retų ligų ir būklių gydymui bei nenumatytiems atvejams	566846,58	2160981,36	0,00	11375554,03	12977798,38	12977798,38	0,00	118308,04	110198,47
	Iš viso išlaidų	566846,58	2160981,36	0,00	11375554,03	12977798,38	12977798,38	0,00	118308,04	110198,47

Ekonomikos departamento direktorė

Lina Puidokienė

Ekonomikos departamento Apskaitos skyriaus vedėja

Regina Andriuskienė

BIUDŽETO IŠLAIDŲ ŠAMATOS ĮVYKDYMO ATASKAITA
2012 m. gruodžio 31 d.

01 straipsnis Asmens sveikatos priežiūros paslaugoms

(litas)					
Eil. Nr.	Pavadinimas	Asignavimų planas metams, įskaitant patikslinimus	Asignavimų planas ataskaitiniam laikotarpiui, įskaitant patikslinimus	Gauti asignavimai kartu su įskaitytu specialiųjų programų lėšų likučiu	Kasinės išlaidos
1	Vilniaus TLK	859798700,00	859798700,00	963307798,11	963307798,11
2	Kauno TLK	710457300,00	710457300,00	773322711,06	773322711,06
3	Klaipėdos TLK	419243800,00	419243800,00	455025410,46	455025410,46
4	Šiaulių TLK	417156700,00	417156700,00	462576696,59	462576696,59
5	Panevėžio TLK	366569500,00	366569500,00	411034356,55	411034356,55
	Iš viso:	2773226000,00	2773226000,00	3065266972,77	3065266972,77
	PSDF biudžeto lėšos			2773225999,77	2773225999,77
	PSDF biudžeto rezervo lėšos			292040973,00	292040973,00

Ekonomikos departamento direktorė



Lina Puidokienė

Ekonomikos departamento Apskaitos skyriaus vedėja



Regina Andriuškienė

BIUDŽETO IŠLAIDŲ ŠAMATOS ĮVYKDYMO ATASKAITA
2012 m. gruodžio 31 d.

02 straipsnis Kompensuojamiesiems vaistams ir medicinos pagalbos priemonėms

Eil. Nr.	Pavadinimas	Asignavimų planas metams, įskaitant patikslinimus	Asignavimų planas ataskaitiniam laikotarpiui, įskaitant patikslinimus	Gauti asignavimai kartu su įskaitytu specialiųjų programų lėšų likučiu	(litas)
					Kasinės išlaidos
1	Vilniaus TLK	210571000,00	210571000,00	210571000,00	210571000,00
2	Kauno TLK	168589900,00	168589900,00	168589900,00	168589900,00
3	Klaipėdos TLK	95150800,00	95150800,00	95150800,00	95150800,00
4	Šiaulių TLK	86511100,00	86511100,00	86511100,00	86511100,00
5	Panevėžio TLK	76055200,00	76055200,00	76055200,00	76055200,00
	Iš viso:	636878000,00	636878000,00	636878000,00	636878000,00

Ekonomikos departamento direktorė

Lina Puidokienė

Ekonomikos departamento Apskaitos skyriaus vedėja

Regina Andriuškienė

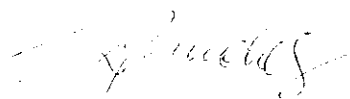
BIUDŽETO IŠLAIDŲ ŠAMATOS ĮVYKDYMO ATASKAITA
2012 m. gruodžio 31 d.

03 straipsnis Medicininei reabilitacijai ir sanatoriniam gydymui

(litas)


Eil. Nr.	Pavadinimas	Asignavimų planas metams, įskaitant patikslinimus	Asignavimų planas ataskaitiniam laikotarpiui, įskaitant patikslinimus	Gauti asignavimai kartu su įskaitytu specialiųjų programų lėšų likučiu	Kasinės išlaidos
1	Vilniaus TLK	41799400,00	41799400,00	43045959,00	43045959,00
2	Kauno TLK	34146500,00	34146500,00	34332060,19	34332060,19
3	Klaipėdos TLK	20276400,00	20276400,00	20523842,43	20523842,43
4	Šiaulių TLK	20606900,00	20606900,00	22326110,38	22326110,38
5	Panevėžio TLK	18031800,00	18031800,00	18561530,00	18561530,00
	Iš viso:	134861000,00	134861000,00	138789502,00	138789502,00
	PSDF biudžeto lėšos			134861000,00	134861000,00
	PSDF biudžeto rezervo			3928502,00	3928502,00

Ekonomikos departamento direktorė



Lina Puidokienė

Ekonomikos departamento Apskaitos skyriaus vedėja




Regina Andriuškienė

BIUDŽETO IŠLAIDŲ ŠAMATOS ĮVYKDYMO ATASKAITA
2012 m. gruodžio 31 d.

04 straipsnis Centralizuotai perkamiems vaistams ir medicinos pagalbos priemonėms

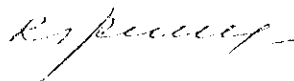
Kodas	Pavadinimas	Asignavimų planas metams, įskaitant patikslinimus	Asignavimų planas ataskaitiniam laikotarpiui, įskaitant patikslinimus	Gauti asignavimai kartu su įskaitytu specialiuoju programų lešų likučiu	Kasinės išlaidos (littais)
04	Centralizuotai perkamiems vaistams ir medicinos pagalbos priemonėms, iš jų:	143291000,00	143291000,00	132235267,05	132235267,05
	PSDF biudžeto lėšos			126183228,26	126183228,26
	PSDF biudžeto rezervo lėšos			6052038,79	6052038,79
04 01	Centralizuotai perkamiems vaistams			74133812,06	74133812,06
	PSDF biudžeto lėšos			68081773,27	68081773,27
	PSDF biudžeto rezervo lėšos			6052038,79	6052038,79
04 02	medicinos pagalbos priemonėms			45123656,61	45123656,61
04 03	Retų ligų ir būklių gydymui bei nenumatytiems atvejams			12977798,38	12977798,38

Ekonomikos departamento direktorė



Lina Puidokienė

Ekonomikos departamento Apskaitos skyriaus vedėja



Regina Andriušienė

BIUDŽETO IŠLAIDŲ SĄMATOS VYKDYMO ATASKAITA
2012 m. gruodžio 31 d.

05 straipsnis Ortopedijos technikos priemonėms

(litas)

Kodas	Išlaidų pavadinimas	Asignavimų planas metams, įskaitant patikslinimus	Asignavimų planas ataskaitiniam laikotarpiui, įskaitant patikslinimus	Gauti asignavimai kartu su įskaitytu specialiųjų programų lėšų likučiu	Kasinės išlaidos
05	Ortopedijos technikos priemonėms	39573000,00	39573000,00	39545135,46	39545135,46

Ekonomikos departamento direktorė

Lina Puidokienė
Lina Puidokienė

Ekonomikos departamento Apskaitos skyriaus vedėja

Rėgina Andriuškienė
Rėgina Andriuškienė

BIUDŽETO IŠLAIDŲ ŠAMATOS ĮVYKDYMO ATASKAITA
2012 m. gruodžio 31 d.

06 straipsnis Sveikatos programoms ir kitoms sveikatos draudimo išlaidoms (VLK suvestinė), iš jų:

Islaidų straipsnio pavadinimas	Asignavimų planas metams, įskaitant patikslinimus	Asignavimų planas atskaitinam laikotarpiui, įskaitant patikslinimus	Gauti asignavimai kartu su įskaitytu specialiuoju programų lėšų likučiu	Kasmetės išlaidos
	3	4	5	6
1. Sveikatos kaktelio priemonių prevencinių priemonių, apmokamų iš Privalomojo sveikatos draudimo fondo biudžeto lėšų, finansavimo programa	5310400,00	5310400,00	4978094,75	4978094,75
2. Sveikatos maitinamųjų patiekalų, dietos, vėžio finansavimo programa	5917200,00	5917200,00	5610895,34	5610895,34
3. Sveikatos prieštarnų širdies ir kraujagyslių ligų didėles rizikos grupes, atrankos ir prevencijos priemonių finansavimo programa	12284800,00	12284800,00	11556806,37	11556806,37
4. Sveikatos žemės vėžio ankstyvosios diagnostikos finansavimo programa	5793100,00	5793100,00	5373045,91	5373045,91
5. Sveikatos žemės vėžio ankstyvosios diagnostikos finansavimo programa	4933200,00	4933200,00	4611653,52	4611653,52
6. Sveikatos žemės vėžio ankstyvosios diagnostikos finansavimo programa	18466900,00	18466900,00	18439163,11	18139163,11
7. Sveikatos žemės vėžio ankstyvosios diagnostikos finansavimo programa			5221692,02	5221692,02
8. Sveikatos prieštarnų mokyklose finansuoti	9657000,00	9657000,00	13217471,09	13217471,09
9. Sveikatos prieštarnų ir audinių transplantacijos paprastųjų išlaidų finansavimo programa	49880100,00	49880100,00	9221935,35	9221935,35
10. Sveikatos prieštarnų visuomenės sveikatos programų teminio specialiajai programai	1970300,00	1970300,00	49300196,67	49300196,67
11. Sveikatos prieštarnų dujų detekcijos priemonių finansavimo programa	30113400,00	30113400,00	1753106,68	1753106,68
12. Sveikatos prieštarnų dujų detekcijos priemonių finansavimo programa	1899700,00	1899700,00	30112557,43	30112557,43
13. Sveikatos prieštarnų dujų detekcijos priemonių finansavimo programa	1813700,00	1813700,00	1790812,37	1790812,37
14. Sveikatos prieštarnų sveikatos prieštarnų finansuoti	13971000,00	13971000,00	1799006,64	1799006,64
15. Sveikatos prieštarnų sveikatos prieštarnų finansuoti	16537600,00	16537600,00	13970865,43	13970865,43
16. Sveikatos prieštarnų sveikatos prieštarnų finansuoti	1500000,00	1500000,00	16535600,00	16535600,00
17. Sveikatos prieštarnų sveikatos prieštarnų finansuoti	4129600,00	4129600,00	1121817,09	1121817,09
18. Sveikatos prieštarnų sveikatos prieštarnų finansuoti	4600000,00	4600000,00	4068288,57	4068288,57
19. Sveikatos prieštarnų sveikatos prieštarnų finansuoti	784000,00	784000,00	4599604,91	4599604,91
20. Sveikatos prieštarnų sveikatos prieštarnų finansuoti	2000000,00	2000000,00	644232,74	644232,74
21. Sveikatos prieštarnų sveikatos prieštarnų finansuoti	191562000,00	191562000,00	1999534,13	1999534,13
Iš viso:			187487216,98	187487216,98
22. Sveikatos prieštarnų sveikatos prieštarnų finansuoti			18656828,98	18656828,98
23. Sveikatos prieštarnų sveikatos prieštarnų finansuoti			918588,00	918588,00

L. Kofonimikos departamento direktorė

L. Kofonimikos departamento Apskaitos skyriaus vedėja

[Signature]
[Signature]

Lina Puidokienė

Regina Andriušienė

[Handwritten mark]

BIUDŽETO IŠLAIDŲ SĄMATOS ĮVYKDYMO ATASKAITA
2012 m. gruodžio 31 d.

06 straipsnis Sveikatos programoms ir kitoms sveikatos draudimo išlaidoms, iš jų

Gimdos kaklelio piktybinių navikų prevencinių priemonių, apmokamų iš
 Privalomojo sveikatos draudimo fondo biudžeto lėšų, finansavimo programa

Eil. Nr.	Pavadinimas	Asignavimų planas metams, įskaitant patikslinimus	Asignavimų planas ataskaitiniam laikotarpiui, įskaitant patikslinimus	Gauti asignavimai kartu su įskaitytu specialiųjų programų lėšų likučiu	Kasinės išlaidos
1	Vilniaus TLK	1826200,00	1826200,00	1699477,49	1699477,49
2	Kauno TLK	1280900,00	1280900,00	1260636,68	1260636,68
3	Klaipėdos TLK	700000,00	700000,00	654360,09	654360,09
4	Šiaulių TLK	809300,00	809300,00	715306,67	715306,67
5	Panevėžio TLK	694000,00	694000,00	648313,82	648313,82
	Iš viso	5310400,00	5310400,00	4978094,75	4978094,75
	PSDF biudžeto lėšos			4842946,75	4842946,75
	PSDF biudžeto rezervo lėšos			135148,00	135148,00

Ekonomikos departamento direktorė

Ekonomikos departamento Apskaitos skyriaus vedėja

Lina Puidokienė
Lina Puidokienė

Regina Andriušienė
Regina Andriušienė

BIUDŽETO IŠLAIDŲ SĄMATOS ĮVYKDYMO ATASKAITA
2012 m. gruodžio 31 d.

06 straipsnis Sveikatos programoms ir kitoms sveikatos draudimo išlaidoms, iš jų:

Atrankinės mamografinės patikros dėl krūties vėžio finansavimo programa

(litas)


Eil. Nr.	TLK Pavadinimas	Asignavimų planas metams, įskaitant patikslinimus	Asignavimų planas ataskaitiniam laikotarpiui, įskaitant patikslinimus	Gauti asignavimai kartu su įskaitytu specialiųjų programų lėšų likučiu	Kasinės išlaidos
1	Vilniaus TLK	1958600,00	1958600,00	1838806,59	1838806,59
2	Kauno TLK	1347700,00	1347700,00	1350299,47	1350299,47
3	Klaipėdos TLK	850000,00	850000,00	801191,39	801191,39
4	Šiaulių TLK	1004900,00	1004900,00	869008,91	869008,91
5	Panevėžio TLK	756000,00	756000,00	751588,98	751588,98
	Iš viso	5917200,00	5917200,00	5610895,34	5610895,34
	PSDF biudžeto lėšos			5458201,34	5458201,34
	PSDF biudžeto rezervo lėšos			152694,00	152694,00

Ekonomikos departamento direktorė



Lina Puidokienė

Ekonomikos departamento Apskaitos skyriaus vedėja



Regina Andriušienė


BIUDŽETO IŠLAIDŲ SAĖMATOS ĮVYKDYMO ATASKAITA
2012 m. gruodžio 31 d.

06 straipsnis Sveikatos programoms ir kitoms sveikatos draudimo išlaidoms, iš jų :

Asmenų, priskirtinų širdies ir kraujagyslių ligų didelės rizikos grupei, atrankos ir prevencijos priemonių finansavimo programa

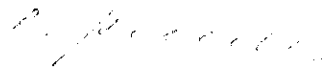
					(litas)
Eil. Nr.	TLK Pavadinimas	Asignavimų planas metams, įskaitant patikslinimus	Asignavimų planas ataskaitiniam laikotarpiui, įskaitant patikslinimus	Gauti asignavimai kartu su įskaitytu specialiųjų programų lėšų likučiu	Kasinės išlaidos
1	Vilniaus TLK	3760500,00	3760500,00	3289272,99	3289272,99
2	Kauno TLK	2364600,00	2364600,00	2197805,56	2197805,56
3	Klaipėdos TLK	2166600,00	2166600,00	2205348,79	2205348,79
4	Šiaulių TLK	2324000,00	2324000,00	2253053,09	2253053,09
5	Panevėžio TLK	1669100,00	1669100,00	1611325,94	1611325,94
	Iš viso	12284800,00	12284800,00	11556806,37	11556806,37
	PSDF biudžeto lėšos			11244229,37	11244229,37
	PSDF biudžeto rezervo lėšos			312577,00	312577,00

Ekonomikos departamento direktorė



Lina Puidokienė

Ekonomikos departamento Apskaitos skyriaus vedėja



Regina Andriušienė

BIUDŽETO IŠLAIDŲ SĄMATOS ĮVYKDYMO ATASKAITA
2012 m. gruodžio 31 d.

06 straipsnis Sveikatos programoms ir kitoms sveikatos draudimo išlaidoms, iš jų:

Priešinės liaukos vėžio ankstyvosios diagnostikos finansavimo programa


(litas)

Eil. Nr.	TLK Pavadinimas	Asignavimų planas metams, įskaitant patikslinimus	Asignavimų planas ataskaitiniam laikotarpiui, įskaitant patikslinimus	Gauti asignavimai kartu su įskaitytu specialiųjų programų lėšų likučiu	Kasinės išlaidos
1	Vilniaus TLK	1815400,00	1815400,00	1681124,29	1681124,29
2	Kauno TLK	1269200,00	1269200,00	1184741,49	1184741,49
3	Klaipėdos TLK	918600,00	918600,00	819779,32	819779,32
4	Šiaulių TLK	950500,00	950500,00	899761,87	899761,87
5	Panevėžio TLK	839400,00	839400,00	787638,94	787638,94
	Iš viso	5793100,00	5793100,00	5373045,91	5373045,91
	PSDF biudžeto lėšos			5229737,91	5229737,91
	PSDF biudžeto rezervo lėšos			143308,00	143308,00

Ekonomikos departamento direktorė

Ekonomikos departamento Apskaitos skyriaus vedėja


Lina Puidokienė


Regina Andriuškienė

BIUDŽETO IŠLAIDŲ ŠAMATOS ĮVYKDYMO ATASKAITA
2012 m. gruodžio 31 d.

06 straipsnis Sveikatos programoms ir kitoms sveikatos draudimo išlaidoms, iš jų:

Storosios žarnos vėžio ankstyvosios diagnostikos finansavimo programa

Eil. Nr.	TLK Pavadinimas	Asignavimų planas metams, įskaitant patikslinimus	Asignavimų planas ataskaitiniam laikotarpiui, įskaitant patikslinimus	Gauti asignavimai kartu su įskaitytu specialiuųjų programų lėšų likučiu	Kasinės išlaidos
1	Vilniaus TLK	1865100,00	1865100,00	1792239,54	1792239,54
2	Kauno TLK	1291600,00	1291600,00	1260780,17	1260780,17
3	Klaipėdos TLK	777300,00	777300,00	688859,20	688859,20
4	Šiaulių TLK	999200,00	999200,00	869774,61	869774,61
	Iš viso	4933200,00	4933200,00	4611653,52	4611653,52
	PSDF biudžeto lėšos			4483321,52	4483321,52
	PSDF biudžeto rezervo lėšos			128332,00	128332,00

Ekonomikos departamento direktorė

Ekonomikos departamento Apskaitos skyriaus vedėja

Lina Puidokienė

Regina Andriuškienė

BIUDŽETO IŠLAIDŲ SĄMATOS ĮVYKDYMO ATASKAITA
2012 m. gruodžio 31 d.

06 straipsnis Sveikatos programoms ir kitoms sveikatos draudimo išlaidoms, iš jų:

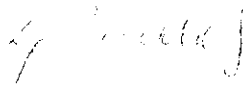
Europos Sąjungos Tarybos reglamentams įgyvendinti

(litas)

Eil. Nr.	Pavadinimas	Asignavimų planas metams, įskaitant patikslinimus	Asignavimų planas ataskaitiniam laikotarpiui, įskaitant patikslinimus	Gauti asignavimai kartu su įskaitytu specialiųjų programų lėšų likučiu	Kasinės išlaidos
1	Vilniaus TLK			4282084,71	4282084,71
2	Kauno TLK			404205,62	404205,62
3	Klaipėdos TLK			280582,48	280582,48
4	Šiaulių TLK			191850,07	191850,07
5	Panevėžio TLK			62969,14	62969,14
	Iš viso TLK *			5221692,02	5221692,02
6	VLK **			13217471,09	13217471,09
	Iš viso	18466900,00	18466900,00	18439163,11	18439163,11


Pastaba : * - už ES piliečių gydymą Lietuvos ASPĮ - moka TLK
 ** - už Lietuvos piliečių gydymą ES šalyse - moka VLK

Ekonomikos departamento direktorė



Lina Puidokienė

Ekonomikos departamento Apskaitos skyriaus vedėja



Regina Andriušienė

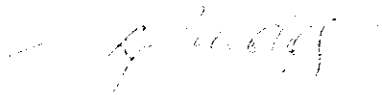
BIUDŽETO IŠLAIDŲ SĄMATOS ĮVYKDYMO ATASKAITA
2012 m. gruodžio 31 d.

06 straipsnis Sveikatos programoms ir kitoms sveikatos draudimo išlaidoms, iš jų
 Savivaldybių visuomenės sveikatos programų rėmimo specialiajai programai

(litas)


Eil. Nr.	Pavadinimas	Asignavimų planas metams, įskaitant patikslinimus	Asignavimų planas ataskaitiniam laikotarpiui, įskaitant patikslinimus	Gauti asignavimai kartu su įskaitytu specialiuju programų lėšų likučiu	Kasinės išlaidos
1	Vilniaus TLK	611000,00	611000,00	558598,00	558598,00
2	Kauno TLK	498700,00	498700,00	335990,23	335990,23
3	Klaipėdos TLK	296100,00	296100,00	294637,00	294637,00
4	Šiaulių TLK	300900,00	300900,00	300900,00	300900,00
5	Panevėžio TLK	263600,00	263600,00	262981,45	262981,45
	Iš viso	1970300,00	1970300,00	1753106,68	1753106,68

Ekonomikos departamento direktorė



Lina Puidokienė

Ekonomikos departamento Apskaitos skyriaus vedėja



Regina Andriuškienė

BIUDŽETO IŠLAIDŲ SĄMATOS ĮVYKDYMO ATASKAITA
2012 m. gruodžio 31 d.


06 straipsnis Sveikatos programoms ir kitoms sveikatos draudimo išlaidoms, iš jų:

Sveikatos priežiūrai mokyklose finansuoti

(litas)

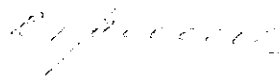
Eil. Nr.	Pavadinimas	Asignavimų planas metams, įskaitant patikslinimus	Asignavimų planas ataskaitiniam laikotarpiui, įskaitant patikslinimus	Gauti asignavimai kartu su įskaitytu specialiųjų programų lėšų likučiu	Kasinės išlaidos
1	Vilniaus TLK	2701200,00	2701200,00	2610482,42	2610482,42
2	Kauno TLK	2430900,00	2430900,00	2292184,33	2292184,33
3	Klaipėdos TLK	1543500,00	1543500,00	1494427,23	1494427,23
4	Šiaulių TLK	1667300,00	1667300,00	1577236,63	1577236,63
5	Panevėžio TLK	1314100,00	1314100,00	1247604,74	1247604,74
	Iš viso	9657000,00	9657000,00	9221935,35	9221935,35

Ekonomikos departamento direktorė



Lina Puidokienė

Ekonomikos departamento Apskaitos skyriaus vedėja



Regina Andriuškienė

BIUDŽETO IŠLAIDŲ ŠAMATOS ĮVYKDYMO ATASKAITA

2012 m. gruodžio 31 d.

06 straipsnis Sveikatos programoms ir kitoms sveikatos draudimo išlaidoms, iš jų:

Žmogaus organų ir audinių transplantacijos paprastųjų išlaidų finansavimo programa

Eil. Nr.	Pavadinimas	Asignavimų planas metams, įskaitant patikslinimus	Asignavimų planas ataskaitiniam laikotarpiui, įskaitant patikslinimus	Gauti asignavimai kartu su įskaitytu specialiųjų programų lėšų likučiu	Kasinės išlaidos
Žmogaus organų ir audinių transplantacija					
1	Vilniaus TLK	45006300,00	45006300,00	45006300,00	45006300,00
2	Kauno TLK	4553800,00	4553800,00	4007718,67	4007718,67
	Iš viso:	49560100,00	49560100,00	49014018,67	49014018,67
Multiorganinių donorų paruošimas					
	VLK	320000,00	320000,00		
	iš jų pagal ASPĮ faktą:				
1	Vilniaus TLK			140590,50	140590,50
2	Kauno TLK			87110,25	87110,25
3	Klaipėdos TLK			30841,75	30841,75
4	Šiaulių TLK			19164,35	19164,35
5	Panevėžio TLK			8471,15	8471,15
	Iš viso:	320000,00	320000,00	286178,00	286178,00
	Iš viso:	49880100,00	49880100,00	49300196,67	49300196,67

Ekonomikos departamento direktorė

Lina Puidokienė
Lina Puidokienė

Ekonomikos departamento Apskaitos skyriaus vedėja

Regina Andriušienė
Regina Andriušienė

BIUDŽETO IŠLAIDŲ ŠAMATOS ĮVYKDYMO ATASKAITA
2012 m. gruodžio 31 d.

06 straipsnis Sveikatos programoms ir kitoms sveikatos draudimo išlaidoms, iš jų
 Dantų protezavimo paslaugoms

(ltais)

Eil. Nr.	Pavadinimas	Asignavimų planas metams, įskaitant patikslinimus	Asignavimų planas ataskaitiniam laikotarpiui, įskaitant patikslinimus	Gauti asignavimai kartu su įskaitytu specialiųjų programų lėšų likučiu	Kasinės išlaidos
1	Vilniaus TLK	9337800,00	9337800,00	9380008,68	9380008,68
2	Kauno TLK	7622600,00	7622600,00	7621293,69	7621293,69
3	Klaipėdos TLK	4525500,00	4525500,00	4383556,80	4383556,80
4	Šiaulių TLK	4598200,00	4598200,00	4649512,93	4649512,93
5	Panevėžio TLK	4029300,00	4029300,00	4078185,33	4078185,33
	Iš viso	30113400,00	30113400,00	30112557,43	30112557,43

Ekonomikos departamento direktorė

Lina Puidokienė

Ekonomikos departamento Apskaitos skyriaus vedėja

Regina Andriuškienė

BIUDŽETO IŠLAIDŲ ŠAMATOS ĮVYKDYMO ATASKAITA
2012 m. gruodžio 31 d.

06 straipsnis Sveikatos programoms ir kitoms sveikatos draudimo išlaidoms, iš jų

Vaikų krūminių dantų dengimo silantinėmis medžiagomis programa

(litas)

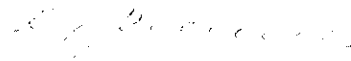
Eil. Nr.	TLK Pavadinimas	Asignavimų planas metams, įskaitant patikslinimus	Asignavimų planas ataskaitiniam laikotarpiui, įskaitant patikslinimus	Gauti asignavimai kartu su įskaitytu specialiųjų programų lėšų likučiu	Kasinės išlaidos
1	Vilniaus TLK	588500,00	588500,00	525389,91	525389,91
2	Kauno TLK	432200,00	432200,00	414141,61	414141,61
3	Klaipėdos TLK	231300,00	231300,00	248657,95	248657,95
4	Šiaulių TLK	335700,00	335700,00	308978,86	308978,86
5	Panevėžio TLK	312000,00	312000,00	293644,04	293644,04
	Iš viso	1899700,00	1899700,00	1790812,37	1790812,37
	PSDF biudžeto lėšos			1744283,37	1744283,37
	PSDF biudžeto rezervo lėšos			46529,00	46529,00

Ekonomikos departamento direktorė



Lina Puidokienė

Ekonomikos departamento Apskaitos skyriaus vedėja



Regina Andriuškienė

BIUDŽETO IŠLAIDŲ ŠAMATOS ĮVYKDYMO ATASKAITA
2012 m. gruodžio 31 d.

06 straipsnis Sveikatos programoms ir kitoms sveikatos draudimo išlaidoms, iš jų:
 Priklausomybės ligų programa

(litai)

Eil. Nr.	Pavadinimas	Asignavimų planas metams, įskaitant patikslinimus	Asignavimų planas ataskaitiniam laikotarpiui, įskaitant patikslinimus	Gauti asignavimai kartu su įskaitytu specialiujų programų lėšų likučiu	Kasinės išlaidos
1	Vilniaus TLK	562400,00	562400,00	562244,19	562244,19
2	Kauno TLK	459100,00	459100,00	459100,00	459100,00
3	Klaipėdos TLK	272600,00	272600,00	272423,88	272423,88
4	Šiaulių TLK	276900,00	276900,00	276900,00	276900,00
5	Panevėžio TLK	242700,00	242700,00	228338,57	228338,57
	Iš viso	1813700,00	1813700,00	1799006,64	1799006,64

Ekonomikos departamento direktorė

Lina Puidokienė

Ekonomikos departamento Apskaitos skyriaus vedėja

Regina Andriuškienė


BIUDŽETO IŠLAIDŲ SĄMATOS ĮVYKDYMO ATASKAITA
2012 m. gruodžio 31 d.

06 straipsnis Sveikatos programoms ir kitoms sveikatos draudimo išlaidoms, iš jų:

Imunoprofilaktikos programos priemonėms finansuoti

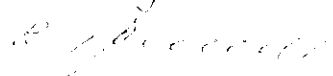
					(litas)
Eil. Nr.	Pavadinimas	Asignavimų planas metams, įskaitant patikslinimus	Asignavimų planas ataskaitiniam laikotarpiui, įskaitant patikslinimus	Gauti asignavimai kartu su įskaitytu specialiųjų programų lėšų likučiu	Kasinės išlaidos
1	VLK	13971000,00	13971000,00	13970865,43	13970865,43
	Iš viso	13971000,00	13971000,00	13970865,43	13970865,43

Ekonomikos departamento direktorė



Lina Puidokienė

Ekonomikos departamento Apskaitos skyriaus vedėja



Regina Andriušienė

BIUDŽETO IŠLAIDŲ SĄMATOS ĮVYKDYMO ATASKAITA
2012 m. gruodžio 31 d.

06 straipsnis Sveikatos programoms ir kitoms sveikatos draudimo išlaidoms, iš jų:

Skubiai konsultacinei sveikatos priežiūros pagalbai

(litas)


eil. nr.	Pavadinimas	Asignavimų planas metams, įskaitant patikslinimus	Asignavimų planas ataskaitiniam laikotarpiui, įskaitant patikslinimus	Gauti asignavimai kartu su įskaitytu specialiųjų programų lėšų likučiu	Kasinės išlaidos
1	Vilniaus TLK	5938500,00	5938500,00	5938500,00	5938500,00
2	Kauno TLK	2923300,00	2923300,00	2923300,00	2923300,00
3	Klaipėdos TLK	2709900,00	2709900,00	2709900,00	2709900,00
4	Šiaulių TLK	2502700,00	2502700,00	2502700,00	2502700,00
5	Panevėžio TLK	2461200,00	2461200,00	2461200,00	2461200,00
	VLK	2000,00	2000,00		
	Iš viso	16537600,00	16537600,00	16535600,00	16535600,00

Ekonomikos departamento direktorė



Lina Puidokienė

Ekonomikos departamento Apskaitos skyriaus vedėja



Regina Andriuškiene

BIUDŽETO IŠLAIDŲ SAMATOS ĮVYKDYMO ATASKAITA
2012 m. gruodžio 31 d.


06 straipsnis Sveikatos programoms ir kitoms sveikatos draudimo išlaidoms, iš jų

Stabilizavimo fondui (sveikatos sistemos pertvarkai)

(litas)

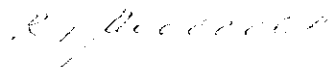
Eil. Nr.	TLK Pavadinimas	Asignavimų planas metams, įskaitant patikslinimus	Asignavimų planas ataskaitiniam laikotarpiui, įskaitant patikslinimus	Gauti asignavimai kartu su įskaitytu specialiųjų programų lėšų likučiu	Kasinės išlaidos
1	Vilniaus TLK	193401,44	193401,44	165299,81	165299,81
2	Kauno TLK	258598,28	258598,28	258290,28	258290,28
3	Klaipėdos TLK	120335,94	120335,94	120312,48	120312,48
4	Šiaulių TLK	414418,90	414418,90	407981,62	407981,62
5	Panevėžio TLK	173369,48	173369,48	169932,90	169932,90
	VLK	339875,96	339875,96		
	Iš viso	1500000,00	1500000,00	1121817,09	1121817,09

Ekonomikos departamento direktorė



Lina Puidokienė

Ekonomikos departamento Apskaitos skyriaus vedėja



Regina Andriušienė

BIUDŽETO IŠLAIDŲ SĄMATOS ĮVYKDYMO ATASKAITA
2012 m. gruodžio 31 d.

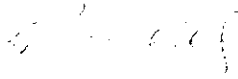
06 straipsnis Sveikatos programoms ir kitoms sveikatos draudimo išlaidoms, iš jų

Kraujo donorų kompensacijoms ir neatlygintinai kraujo donorystei propaguoti

(litas)

Eil. Nr.	TLK Pavadinimas	Asignavimų planas metams, įskaitant patikslinimus	Asignavimų planas ataskaitiniam laikotarpiui, įskaitant patikslinimus	Gauti asignavimai kartu su įskaitytu specialiųjų programų lėšų likučiu	Kasinės išlaidos
1	Vilniaus TLK	2472084,00	2472084,00	2410772,57	2410772,57
2	Kauno TLK	1657516,00	1657516,00	1657516,00	1657516,00
	Iš viso	4129600,00	4129600,00	4068288,57	4068288,57

Ekonomikos departamento direktorė



Lina Puidokienė

Ekonomikos departamento Apskaitos skyriaus vedėja



Regina Andriušienė

BIUDŽETO IŠLAIDŲ ŠAMATOS ĮVYKDYMO ATASKAITA
2012 m. gruodžio 31 d.

06 straipsnis Sveikatos programoms ir kitoms sveikatos draudimo išlaidoms, iš jų:

Asmens sveikatos priežiūros įstaigoms aprūpinti antirezus imunoglobulinais ir krešėjimo faktoriais, skirtais stacionariniam gydymui

(litas)

Eil. Nr.	Pavadinimas	Asignavimų planas metams, įskaitant patikslinimus	Asignavimų planas ataskaitiniam laikotarpiui, įskaitant	Gauti asignavimai kartu su įskaitytu specialiųjų programų lėšų likučiu	Kasinės išlaidos
1	VLK	4600000,00	4600000,00	4599604,91	4599604,91
	Iš viso	4600000,00	4600000,00	4599604,91	4599604,91

Ekonomikos departamento direktorė

Lina Puidokienė

Ekonomikos departamento Apskaitos skyriaus vedėja

Regina Andriuškienė

BIUDŽETO IŠLAIDŲ ŠAMATOS ĮVYKDYMO ATASKAITA
2012 m. gruodžio 31 d.

06 straipsnis Sveikatos programoms ir kitoms sveikatos draudimo išlaidoms, iš jų :

ŽIV/AIDS ir lytiškai plintančių infekcijų profilaktikos ir kontrolės programos priemonėms
finansuoti

(litas)

Eil. Nr.	Pavadinimas	Asignavimų planas metams, įskaitant patikslinimus	Asignavimų planas ataskaitiniam laikotarpiui, įskaitant patikslinimus	Gauti asignavimai kartu su įskaitytu specialiųjų programų lėšų likučiu	Kasinės išlaidos
1	VLK	784000,00	784000,00	644232,74	644232,74
	Iš viso	784000,00	784000,00	644232,74	644232,74

Ekonomikos departamento direktorė

Lina Puidokienė

Ekonomikos departamento Apskaitos skyriaus vedėja

Regina Andriuškienė

BIUDŽETO IŠLAIDŲ ŠAMATOS ĮVYKDYMO ATASKAITA

2012 m. gruodžio 31 d.


06 straipsnis Sveikatos programoms ir kitoms sveikatos draudimo išlaidoms, iš jų :

Tuberkuliozės profilaktikos ir kontrolės programos priemonėms finansuoti

Eil. Nr.	Pavadinimas	Asignavimų planas metams, įskaitant patikslinimus	Asignavimų planas ataskaitiniam laikotarpiui, įskaitant patikslinimus	Gauti asignavimai kartu su įskaitytu specialiųjų programų lėšų likučiu	Kasinės išlaidos
1	VLK	2000000,00	2000000,00	1999534,10	1999534,10
	Iš viso	2000000,00	2000000,00	1999534,10	1999534,10


(litas)

Ekonomikos departamento direktorė



Lina Puidokienė

Ekonomikos departamento Apskaitos skyriaus vedėja



Regina Andriuškienė

**PSDF BIUDŽETO IŠLAIDOS DARBO UŽMOKESČIUI IR
ĮMOKOMS SOCIALINIAM DRAUDIMUI 2012 m.**

Eil. Nr.	Išlaidų pavadinimas	Valstybinė ligonių kasa	Teritorinės ligonių kasos	Iš viso
1	Darbo užmokestis	5168341,38	10053366,01	15221707,39
2	Įmokos socialiniam draudimui	1596949,32	3110565,97	4707515,29

(litas)

Ekonomikos departamento Apskaitos skyriaus vedėja

R. Andriuskiene R. Andriuskiene

Lietuvos Respublikos finansų ministro
2008 m. gruodžio 31 d. įsakymu Nr. IK-465
(Lietuvos Respublikos finansų ministro
2012 m. kovo 27 d. įsakymo Nr. IK-121 redakcija)

VALSTYBINĖ LIGONIŲ KASA PRIE SAM
(įstaigos pavadinimas)

BIUDŽETO IŠLAIDŲ ŠAMATOS VYKDYMO
2012 M. GRUODŽIO 31 D.

METINĖ
(metinė, ketvirtinė)

ATASKAITA

2013 - 04 - 05 Nr. _____
(data)

Vilnius
(sudarymo vieta)

Išlaidų ekonominės klasifikacijos kodas	Išlaidų pavadinimas	Valstybės funkcijos	Eil. Nr.	Asignavimų planas, įskaitant patikslinimus		Gauti asignavimai kartu su įskaitytu praėjusių metų lėšų likučiu	Kasinės išlaidos	Kodas
				metams	ataskaitiniam laikotarpiui			
								Ministerijos / Savivaldybės
								Departamento
								Įstaigos
								90
								900
								1816
								(litas)
2	IŠLAIDOS		3	4	5	6	7	
2 1	Darbo užmokestis ir socialinis draudimas		1	16892200,00	16892200,00	12247559,93	12247559,93	
	<i>Darbo užmokestis</i>		2	8904100,00	8904100,00	6765290,70	6765290,70	
2 1 1	Darbo užmokestis		3	6798000,00	6798000,00	5168341,38	5168341,38	
2 1 1 1	Darbo užmokestis		4	6798000,00	6798000,00	5168341,38	5168341,38	
2 1 1 1 1	Darbo užmokestis pinigais	1	5	6798000,00	6798000,00	5168341,38	5168341,38	
2 1 1 1 1 2	Pajamos natūra	2	6	6798000,00	6798000,00	5168341,38	5168341,38	
2 1 2	<i>Socialinio draudimo įmokos</i>		7					
2 1 2 1	Socialinio draudimo įmokos		8	2106100,00	2106100,00	1596949,32	1596949,32	
2 1 2 1 1	Socialinio draudimo įmokos		9	2106100,00	2106100,00	1596949,32	1596949,32	
2 1 2 1 1 1	Socialinio draudimo įmokos	1	10	2106100,00	2106100,00	1596949,32	1596949,32	
2 2	Prekių ir paslaugų naudojimas		11	2106100,00	2106100,00	1596949,32	1596949,32	
2 2 1	<i>Prekių ir paslaugų naudojimas</i>		12	7768100,00	7768100,00	5457869,23	5457869,23	
2 2 1 1	Prekių ir paslaugų naudojimas		13	7768100,00	7768100,00	5457869,23	5457869,23	
2 2 1 1 1	Prekių ir paslaugų naudojimas		14	7768100,00	7768100,00	5457869,23	5457869,23	
2 2 1 1 1 1	Mityba	1	15	7768100,00	7768100,00	5457869,23	5457869,23	
2 2 1 1 1 2	Medikamentai (ir darbuotojų sveikatos tikrinimas)	2	16					
2 2 1 1 1 5	Ryšių paslaugos	5	17	10000,00	10000,00			
2 2 1 1 1 6	Transporto išlaikymas	6	18	382000,00	382000,00	239578,22	239578,22	
2 2 1 1 1 7	Apranga ir patalynė	7	19	116000,00	116000,00	84705,63	84705,63	
2 2 1 1 1 8	Spaudiniai	8	20					
2 2 1 1 1 9	Ginklai ir karinė įranga	9	21	9000,00	9000,00	3606,72	3606,72	
2 2 1 1 1 10	Kitos prekės	10	22					
2 2 1 1 1 11	Komandiruotės (transporto, apgyvendinimo, ryšių ir kitos komandiruotės išlaidos)	11	23	2239800,00	2239800,00	2238810,63	2238810,63	
			24	150000,00	150000,00	128317,37	128317,37	

			Valstybės funkcijos ¹	Programos		Ministerijos / Savivaldybės Departamento Įstaigos	Kodas
1	2	3					
2 2 1 1 1	12	Miestų ir gyvenviečių viešasis ūkis	25				
2 2 1 1 1	14	Ilgalaikio materialiojo ir nematerialiojo turto nuoma	26	600000,00	600000,00		
2 2 1 1 1	15	Ilgalaikio materialiojo turto einamasis remontas	27	27500,00	27500,00	26166,39	26166,39
2 2 1 1 1	16	Kvalifikacijos kėlimas	28	88000,00	88000,00	26529,27	26529,27
2 2 1 1 1	17	Apmokėjimas samdomiems ekspertams, konsultantams ir komisinių išlaidos	29	60000,00	60000,00		
2 2 1 1 1	18	Turto vertinimo paslaugų apmokėjimas	30				
2 2 1 1 1	19	Veiklos nuoma	31				
2 2 1 1 1	20	Komunalinės paslaugos	32	559000,00	559000,00	442601,12	442601,12
2 2 1 1 1	30	Kitos paslaugos	33	3526800,00	3526800,00	2267553,88	2267553,88
2 3		Turto išlaidos	34				
2 3 1		<i>Palūkanos</i>	35				
2 3 1 1		Nerezidentams	36				
2 3 1 1 1		Nerezidentams	37				
2 3 1 1 1	1	Asignavimų valdytojų sumokėtos palūkanos	38				
2 3 1 1 1	2	Finansų ministerijos sumokėtos palūkanos	39				
2 3 1 1 1	3	Savivaldybių sumokėtos palūkanos	40				
2 3 1 2		<i>Rezidentams, kitiems nei valdžios sektorius (tik už tiesioginę skolą)</i>	41				
2 3 1 2 1		Rezidentams, kitiems nei valdžios sektorius (tik už tiesioginę skolą)	42				
2 3 1 2 1	1	Asignavimų valdytojų sumokėtos palūkanos	43				
2 3 1 2 1	2	Finansų ministerijos sumokėtos palūkanos	44				
2 3 1 2 1	3	Savivaldybių sumokėtos palūkanos	45				
2 3 1 3		Kitiems valdymo lygiams	46				
2 3 1 3 1		Kitiems valdymo lygiams	47				
2 3 1 3 1	1	Valstybės biudžetui	48				
2 3 1 3 1	2	Savivaldybių biudžetams	49				
2 3 1 3 1	3	Nebiudžetiniams fondams	50				
2 3 2		<i>Nuoma</i>	51				
2 3 2 1		Nuoma už žemę, žemės gelmių išteklius ir kitą atsirandantį gamtoje turtą	52				
2 3 2 1 1		Nuoma už žemę, žemės gelmių išteklius ir kitą atsirandantį gamtoje turtą	53				
2 3 2 1 1	1	Nuoma už žemę, žemės gelmių išteklius ir kitą atsirandantį gamtoje turtą	54				
2 4		Subsidijos	55				
2 4 1		<i>Subsidijos iš biudžeto lėšų</i>	56				
2 4 1 1		Subsidijos iš biudžeto lėšų	57				
2 4 1 1 1		Subsidijos iš biudžeto lėšų	58				
2 4 1 1 1	1	Subsidijos importui	59				

							Ministerijos / Savivaldybės	Kodas	
							Departamento	90	
							Įstaigos	900	
							Programos	1816	
1	2	Valstybės funkcijos			3	4	5	6	7
2 4 1 1 1 2	Subsidijos gaminiams				60				
2 4 1 1 1 3	Subsidijos gamybai				61				
2 5	Dotacijos				62				
2 5 1	<i>Dotacijos užsienio valstybėms</i>				63				
2 5 1 1	Dotacijos užsienio valstybėms				64				
2 5 1 1 1	Dotacijos užsienio valstybėms				65				
2 5 1 1 1 1	Einamiesiems tikslams				66				
2 5 1 1 1 2	Kapitalui formuoti				67				
2 5 2	<i>Dotacijos tarptautinėms organizacijoms</i>				68				
2 5 2 1	Dotacijos tarptautinėms organizacijoms				69				
2 5 2 1 1	Dotacijos tarptautinėms organizacijoms				70				
2 5 2 1 1 1	Einamiesiems tikslams				71				
2 5 2 1 1 2	Kapitalui formuoti				72				
2 5 3	<i>Dotacijos kitiems valdymo lygiams</i>				73				
2 5 3 1	Dotacijos kitiems valdymo lygiams				74				
2 5 3 1 1	Dotacijos kitiems valdymo lygiams				75				
2 5 3 1 1 1	Einamiesiems tikslams				76				
2 5 3 1 1 2	Kapitalui formuoti				77				
2 6	Įmokos į Europos Sąjungos biudžetą				78				
2 6 1	<i>Tradiciniai nuosavi ištekliai</i>				79				
2 6 1 1	Tradiciniai nuosavi ištekliai				80				
2 6 1 1 1	Tradiciniai nuosavi ištekliai				81				
2 6 1 1 1 1	Muitai				82				
2 6 1 1 1 2	Cukraus sektoriaus mokesčiai				83				
2 6 2	<i>PVM nuosavi ištekliai</i>				84				
2 6 2 1	PVM nuosavi ištekliai				85				
2 6 2 1 1	PVM nuosavi ištekliai				86				
2 6 2 1 1 1	PVM nuosavi ištekliai				87				
2 6 3	<i>Bendrujų nacionalinių pajamų nuosavi ištekliai</i>				88				
2 6 3 1	Bendrujų nacionalinių pajamų nuosavi ištekliai				89				
2 6 3 1 1	Bendrujų nacionalinių pajamų nuosavi ištekliai				90				
2 6 3 1 1 1	Bendrujų nacionalinių pajamų nuosavi ištekliai				91				
2 6 4	<i>Biudžeto disbalansų korekcija Jungtinės Karalystės naudai</i>				92				
2 6 4 1	Biudžeto disbalansų korekcija Jungtinės Karalystės naudai				93				
2 6 4 1 1	Biudžeto disbalansų korekcija Jungtinės Karalystės naudai				94				
2 6 4 1 1 1	Biudžeto disbalansų korekcija Jungtinės Karalystės naudai				95				
2 6 5	<i>Su nuosavais ištekliais susijusios baudos ir delspinigiai</i>				96				
2 6 5 1	Su nuosavais ištekliais susijusios baudos ir delspinigiai				97				
2 6 5 1 1	Su nuosavais ištekliais susijusios baudos ir delspinigiai				98				
2 6 5 1 1 1	Su nuosavais ištekliais susijusios baudos ir delspinigiai				99				

			Valstybes funkcijos		Ministerijos / Savivaldybės	Departamento	Kodas
			3	4	5	6	90
					Programos	Istaigos	900
							1816
1	2						7
2 7	Socialinės išmokos (pašalpos)		100	220000,00	220000,00	24400,00	24400,00
2 7 1	<i>Socialinio draudimo išmokos (pašalpos)</i>		101	160000,00	160000,00		
2 7 1 1	Socialinio draudimo išmokos (pašalpos)		102	160000,00	160000,00		
2 7 1 1 1	Socialinio draudimo išmokos (pašalpos)		103	160000,00	160000,00		
2 7 1 1 1 1	Socialinio draudimo išmokos pinigais		104	160000,00	160000,00		
2 7 1 1 1 2	Socialinio draudimo išmokos natūra		105				
2 7 2	<i>Socialinė parama (socialinės paramos pašalpos)</i>		106				
2 7 2 1	Socialinė parama (socialinės paramos pašalpos)		107				
2 7 2 1 1	Socialinė parama (socialinės paramos pašalpos)		108				
2 7 2 1 1 1	Socialinė parama pinigais		109				
2 7 2 1 1 2	Socialinė parama natūra		110				
2 7 3	<i>Darbdavių socialinė parama</i>		111	60000,00	60000,00	24400,00	24400,00
2 7 3 1	Darbdavių socialinė parama		112	60000,00	60000,00	24400,00	24400,00
2 7 3 1 1	Darbdavių socialinė parama		113	60000,00	60000,00	24400,00	24400,00
2 7 3 1 1 1	Darbdavių socialinė parama pinigais		114	60000,00	60000,00	24400,00	24400,00
2 7 3 1 1 2	Darbdavių socialinė parama natūra		115			24400,00	24400,00
2 8	Kitos išlaidos		116				
2 8 1	<i>Kitos išlaidos</i>		117				
2 8 1 1	Einamiesiems tikslams		118				
2 8 1 1 1	Einamiesiems tikslams		119				
2 8 1 1 1 1	Stipendijoms		120				
2 8 1 1 1 2	Kitiems einamiesiems tikslams		121				
2 8 1 2	Kapitalui formuoti		122				
2 8 1 2 1	Pervedamos lėšos (kapitalui formuoti)		123				
2 8 1 2 1 1	Pervedamos lėšos (kapitalui formuoti)		124				
2 9	Pervedama Europos Sąjungos, kita tarptautinė finansinė parama ir bendrojo finansavimo lėšos		125				
2 9 1	<i>Subsidijos iš Europos Sąjungos ir kitos tarptautinės finansinės paramos (ne valdžios sektoriui)</i>		126				
2 9 1 1	Subsidijos		127				
2 9 1 1 1	Subsidijos		128				
2 9 1 1 1 1	Subsidijos		129				
2 9 2	<i>Pervedama Europos Sąjungos, kita tarptautinė finansinė parama ir bendrojo finansavimo lėšos</i>		130				
2 9 2 1	Einamiesiems tikslams		131				
2 9 2 1 1	Einamiesiems tikslams		132				
2 9 2 1 1 1	Einamiesiems tikslams savivaldybėms		133				
2 9 2 1 1 2	Einamiesiems tikslams kitiems valdžios sektoriaus subjektams		134				
2 9 2 1 1 3	Einamiesiems tikslams ne valdžios sektoriui		135				
2 9 2 2	Kapitalui formuoti		136				
2 9 2 2 1	Investicijos		137				
2 9 2 2 1 1	Investicijos, skirtos savivaldybėms		138				

				Ministerijos / Savivaldybės		Kodas
				Departamento		90
				Istaigos		900
				Programos		1816
Valstybės funkcijos						
1	2	3	4	5	6	7
2 9 2 2 1 2	Investicijos kitiems valdžios sektoriaus subjektams	139				
2 9 2 2 1 3	Investicijos ne valdžios sektoriui	140				
3	SANDORIAI DĖL MATERIALIOJO IR NEMATERIALIOJO TURTO BEI FINANSINIŲ ĮSIPAREIGOJIMŲ VYKDYMAS	141	12210600,00	12210600,00	3227162,14	3227162,14
3 1	Materialiojo ir nematerialiojo turto įsigijimo išlaidos	142	12210600,00	12210600,00	3227162,14	3227162,14
3 1 1	<i>Ilgalaikio materialiojo turto kūrimas ir įsigijimas</i>	143	4445700,00	4445700,00	924079,42	924079,42
3 1 1 1	Žemė	144				
3 1 1 1 1	Žemė	145				
3 1 1 1 1 1	Žemė	146				
3 1 1 2	Pastatai ir statiniai	147				
3 1 1 2 1	Pastatai ir statiniai	148				
3 1 1 2 1 1	Gyvenamieji namai	149				
3 1 1 2 1 2	Negyvenamieji pastatai	150				
3 1 1 2 1 3	Kiti pastatai ir statiniai	151				
3 1 1 3	Mašinos ir įrenginiai	152	4445700,00	4445700,00	924079,42	924079,42
3 1 1 3 1	Mašinos ir įrenginiai	153	4445700,00	4445700,00	924079,42	924079,42
3 1 1 3 1 1	Transporto priemonės	154				
3 1 1 3 1 2	Kitos mašinos ir įrenginiai	155	4445700,00	4445700,00	924079,42	924079,42
3 1 1 4	Vertybės	156				
3 1 1 4 1	Vertybės	157				
3 1 1 4 1 1	Muziejinės vertybės	158				
3 1 1 4 1 2	Antikvariniai ir kiti meno kūriniai	159				
3 1 1 4 1 3	Kitos vertybės	160				
3 1 1 5	Kitas ilgalaikis materialusis turtas	161				
3 1 1 5 1	Kitas ilgalaikis materialusis turtas	162				
3 1 1 5 1 1	Kitas ilgalaikis materialusis turtas	163				
3 1 2	<i>Nematerialiojo turto kūrimas ir įsigijimas</i>	164	7764900,00	7764900,00	2303082,72	2303082,72
3 1 2 1	Nematerialusis turtas	165	7764900,00	7764900,00	2303082,72	2303082,72
3 1 2 1 1	Nematerialusis turtas	166	7764900,00	7764900,00	2303082,72	2303082,72
3 1 2 1 1 1	Naudingųjų iškasenų žvalgyimo darbai	167				
3 1 2 1 1 2	Kompiuterinė programinė įranga, kompiuterinės programinės įrangos licencijos	168	7764900,00	7764900,00	2303082,72	2303082,72
3 1 2 1 1 3	Patentai	169				
3 1 2 1 1 4	Literatūros ir meno kūriniai	170				
3 1 2 1 1 5	Kitas nematerialusis turtas	171				
3 1 3	<i>Atsargų kūrimas ir įsigijimas</i>	172				
3 1 3 1	Strateginės ir neliečiamosios atsargos	173				
3 1 3 1 1	Strateginės ir neliečiamosios atsargos	174				

				Ministerijos / Savivaldybės	Departamento	Kodas
				Programos	Istaigos	90 900 1816
				5	6	7
				Valstybės funkcijos		
1	2	3	4	5	6	7
3 1 3 1 1 1	Strateginės ir neliečiamosios atsargos	175				
3 1 3 2	Kitos atsargos	176				
3 1 3 2 1	Kitos atsargos	177				
3 1 3 2 1 1	Žaliavos ir medžiagos	178				
3 1 3 2 1 2	Nebaigta gamyba	179				
3 1 3 2 1 3	Pagaminta produkcija	180				
3 1 3 2 1 4	Pirktos prekės, skirtos parduoti	181				
3 1 4	<i>Ilgalaikio turto įsigijimas finansinės nuomos (lizingo) būdu</i>	182				
3 1 4 1	Ilgalaikio turto įsigijimas finansinės nuomos (lizingo) būdu	183				
3 1 4 1 1	Ilgalaikio turto įsigijimas finansinės nuomos (lizingo) būdu	184				
3 1 4 1 1 1	Ilgalaikio turto įsigijimas finansinės nuomos (lizingo) būdu	185				
3 1 5	<i>Biologinis turtas ir mineraliniai ištekliai</i>	186				
3 1 5 1	Biologinis turtas ir mineraliniai ištekliai	187				
3 1 5 1 1	Biologinis turtas ir mineraliniai ištekliai	188				
3 1 5 1 1 1	Žemės gelmių ištekliai	189				
3 1 5 1 1 2	Gyvuliai ir kiti gyvūnai	190				
3 1 5 1 1 3	Vaismedžiai ir kiti daugiamečiai sodiniai	191				
3 2	Finansinio turto įsigijimo išlaidos (perskolinimas)	192				
3 2 1	<i>Vidaus</i>	193				
3 2 1 1	Grynieji pinigai ir indėliai banke (nacionaline valiuta)	194				
3 2 1 1 1	Grynieji pinigai ir indėliai banke (nacionaline valiuta)	195				
3 2 1 1 1 1	Grynieji pinigai	196				
3 2 1 1 1 2	Pervedamieji indėliai (pinigai bankuose)	197				
3 2 1 1 1 3	Kiti indėliai (pinigai bankuose)	198				
3 2 1 2	Vertybiniai popieriai (įsigyti), išskyrus akcijas	199				
3 2 1 2 1	Vertybiniai popieriai (įsigyti), išskyrus akcijas	200				
3 2 1 2 1 1	Trumpalaikiai	201				
3 2 1 2 1 2	Ilgalaikiai	202				
3 2 1 3	Išvestinės finansinės priemonės	203				
3 2 1 3 1	Išvestinės finansinės priemonės	204				
3 2 1 3 1 1	Išvestinės finansinės priemonės	205				
3 2 1 4	Paskolos (suteiktos)	206				
3 2 1 4 1	Paskolos (suteiktos)	207				
3 2 1 4 1 1	Trumpalaikės	208				
3 2 1 4 1 2	Ilgalaikės	209				
3 2 1 5	Akcijos (įsigytos) ir kitas nuosavas kapitalas	210				
3 2 1 5 1	Akcijos (įsigytos) ir kitas nuosavas kapitalas	211				

							Kodas
							Ministerijos / Savivaldybės
							Departamento
							90
							Istaigos
							900
							Programos
							1816
Valstybės funkcijos:							
1	2	3	4	5	6	7	
3 2 1 5 1 1	Akcijos (įsigytos) ir kitas nuosavas kapitalas	212					
3 2 1 6	Draudimo techniniai atidėjiniai	213					
3 2 1 6 1	Draudimo techniniai atidėjiniai	214					
3 2 1 6 1 1	Draudimo techniniai atidėjiniai	215					
3 2 1 7	Kitos mokėtinos sumos	216					
3 2 1 7 1	Kitos mokėtinos sumos	217					
3 2 1 7 1 1	Kitos mokėtinos sumos	218					
3 2 2	<i>Užsienio</i>	219					
3 2 2 1	Grynieji pinigai ir indėliai banke (užsienio valiuta)	220					
3 2 2 1 1	Grynieji pinigai ir indėliai banke (užsienio valiuta)	221					
3 2 2 1 1 1	Grynieji pinigai	222					
3 2 2 1 1 2	Pervedamieji indėliai (pinigai bankuose)	223					
3 2 2 1 1 3	Kiti indėliai (pinigai bankuose)	224					
3 2 2 2	Vertybiniai popieriai (įsigyti), išskyrus akcijas	225					
3 2 2 2 1	Vertybiniai popieriai (įsigyti), išskyrus akcijas	226					
3 2 2 2 1 1	Trumpalaikiai	227					
3 2 2 2 1 2	Ilgalaikiai	228					
3 2 2 3	Išvestinės finansinės priemonės	229					
3 2 2 3 1	Išvestinės finansinės priemonės	230					
3 2 2 3 1 1	Išvestinės finansinės priemonės	231					
3 2 2 4	Paskolos (suteiktos)	232					
3 2 2 4 1	Paskolos (suteiktos)	233					
3 2 2 4 1 1	Trumpalaikės	234					
3 2 2 4 1 2	Ilgalaikės	235					
3 2 2 5	Akcijos (įsigytos) ir kitas nuosavas kapitalas	236					
3 2 2 5 1	Akcijos (įsigytos) ir kitas nuosavas kapitalas	237					
3 2 2 5 1 1	Akcijos (įsigytos) ir kitas nuosavas kapitalas	238					
3 2 2 6	Draudimo techniniai atidėjiniai	239					
3 2 2 6 1	Draudimo techniniai atidėjiniai	240					
3 2 2 6 1 1	Draudimo techniniai atidėjiniai	241					
3 2 2 7	Kitos mokėtinos sumos	242					
3 2 2 7 1	Kitos mokėtinos sumos	243					
3 2 2 7 1 1	Kitos mokėtinos sumos	244					
3 3	Išlaidos dėl finansinių įsipareigojimų vykdymo (paskolų grąžinimas)	245					
3 3 1	<i>Vidaus</i>	246					
3 3 1 1	Grynieji pinigai ir indėliai banke (nacionaline valiuta)	247					
3 3 1 1 1	Grynieji pinigai ir indėliai banke (nacionaline valiuta)	248					
3 3 1 1 1 1	Grynieji pinigai	249					
3 3 1 1 1 2	Pervedamieji indėliai (pinigai bankuose)	250					
3 3 1 1 1 3	Kiti indėliai (pinigai bankuose)	251					

			Valstybės funkcijos		Ministerijos / Savivaldybės Departamento [staigos Programos	Kodas 90 900 1816
1	2	3	4	5	6	7
3 3 1 2	Vertybiniai popieriai (išpirkti), išskyrus akcijas	252				
3 3 1 2 1	Vertybiniai popieriai (išpirkti), išskyrus akcijas	253				
3 3 1 2 1 1	Trumpalaikiai	254				
3 3 1 2 1 2	Ilgalaikiai	255				
3 3 1 3	Išvestinės finansinės priemonės	256				
3 3 1 3 1	Išvestinės finansinės priemonės	257				
3 3 1 3 1 1	Išvestinės finansinės priemonės	258				
3 3 1 4	Paskolos (grąžintinos)	259				
3 3 1 4 1	Paskolos (grąžintinos)	260				
3 3 1 4 1 1	Trumpalaikės	261				
3 3 1 4 1 2	Ilgalaikės	262				
3 3 1 5	Akcijos (parduotos) ir kitas nuosavas kapitalas	263				
3 3 1 5 1	Akcijos (parduotos) ir kitas nuosavas kapitalas	264				
3 3 1 5 1 1	Akcijos (parduotos) ir kitas nuosavas kapitalas	265				
3 3 1 6	Draudimo techniniai atidėjiniai	266				
3 3 1 6 1	Draudimo techniniai atidėjiniai	267				
3 3 1 6 1 1	Draudimo techniniai atidėjiniai	268				
3 3 1 7	Kitos mokėtinos sumos	269				
3 3 1 7 1	Kitos mokėtinos sumos	270				
3 3 1 7 1 1	Kitos mokėtinos sumos	271				
3 3 2	<i>Užsienio</i>	272				
3 3 2 1	Grynieji pinigai ir indėliai banke (užsienio valiuta)	273				
3 3 2 1 1	Grynieji pinigai ir indėliai banke (užsienio valiuta)	274				
3 3 2 1 1 1	Grynieji pinigai	275				
3 3 2 1 1 2	Pervedamieji indėliai (pinigai bankuose)	276				
3 3 2 1 1 3	Kiti indėliai (pinigai bankuose)	277				
3 3 2 2	Vertybiniai popieriai (išpirkti), išskyrus akcijas	278				
3 3 2 2 1	Vertybiniai popieriai (išpirkti), išskyrus akcijas	279				
3 3 2 2 1 1	Trumpalaikiai	280				
3 3 2 2 1 2	Ilgalaikiai	281				
3 3 2 3	Išvestinės finansinės priemonės	282				
3 3 2 3 1	Išvestinės finansinės priemonės	283				
3 3 2 3 1 1	Išvestinės finansinės priemonės	284				
3 3 2 4	Paskolos (grąžintinos)	285				
3 3 2 4 1	Paskolos (grąžintinos)	286				
3 3 2 4 1 1	Trumpalaikės	287				
3 3 2 4 1 2	Ilgalaikės	288				
3 3 2 5	Akcijos (parduotos) ir kitas nuosavas kapitalas	289				
3 3 2 5 1	Akcijos (parduotos) ir kitas nuosavas kapitalas	290				
3 3 2 5 1 1	Akcijos (parduotos) ir kitas nuosavas kapitalas	291				
3 3 2 6	Draudimo techniniai atidėjiniai	292				

Forma patvirtinta
Valstybinės ligonių kasos prie Sveikatos
apsaugos ministerijos direktoriaus
2012 m. vasario 2 d. įsakymu Nr. 1K-3
(Valstybinės ligonių kasos prie Sveikatos
apsaugos ministerijos direktoriaus
2012 m. gegužės 18 d. įsakymo Nr. 1K-115
redakcija)

**PRIVALOMOJO SVEIKATOS DRAUDIMO FONDO BIUDŽETO
VYKDYMO ATASKAITA**

PAGAL 2012 M. GRUODŽIO 31 D. DUOMENIS

1013-04-05

(data)

Periodiškumas: 1 kv./1 pusm./9 mėn./metinė

(tūkst. Lt)

Kodas	Straipsnio pavadinimas	Ataskaitinio laikotarpio planas	Įvykdyta		Skirtumas		
			Iš viso	iš jų		litais (5-3)	procentais (5/3*100)
				PSDF biudžeto lėšos	PSDF biudžeto rezervo lėšos		
1	2	3	4	5	6	7	8
Lėšų likutis pagal 2012 m. sausio 1 d. būklę							
		20000	407951	134118	273833		
iš jų:	-praėjusių metų PSDF biudžeto apyvartinės lėšos	20000	20000	20000			
	-praėjusių metų PSDF biudžeto lėšų likutis (suma, kuria viršijama planinių apyvartinių lėšų suma)	0	114118	114118			
	-praėjusių metų PSDF biudžeto rezervas	0	273833		273833		
PAJAMOS							
01	Valstybinio socialinio draudimo fondo valdybos administruojamos privalomojo sveikatos draudimo įmokos	2477626	2600830	2600830	-	123204	105,0
02	Valstybinės mokesčių inspekcijos administruojamos privalomojo sveikatos draudimo įmokos	41574	54716	54716	-	13142	131,6
03	Lietuvos Respublikos valstybės biudžeto įmokos ir asignavimai, iš jų:	1417721	1417721	1417721	-	0	100,0
03.01	Lietuvos Respublikos valstybės biudžeto įmokos už apdraustuosius, draudžiamus valstybės lėšomis	1396242	1396242	1396242		0	100,0
03.02	Lietuvos Respublikos valstybės biudžeto asignavimai	21479	21479	21479		0	100,0
04	Institucijų vykdančių privalomąjį sveikatos draudimą, veiklos pajamos	10700	6752	6752		-3948	63,1
05	Savanoriškos asmenų įmokos	6038	6039	6039		1	100,0
06	Išieškotos ar grąžintos lėšos už Privalomojo sveikatos draudimo fondo biudžetui padarytą žalą	5529	6266	6266	-	737	113,3
07	Kitos pajamos	7268	18686	18686	-	11418	257,1
Iš viso pajamų		3966456	4111010	4111010	-	144554	103,6
IŠLAIDOS							
01	Asmens sveikatos priežiūros paslaugoms	2773226	3065267	2773226	292041	0	100,0
02	Kompensuojamųjų vaistų ir medicinos pagalbos priemonėms	636878	636878	636878		0	100,0
03	Medicininei reabilitacijai ir sanatoriniam gydymui	134861	138789	134861	3928	0	100,0
04	Centralizuotai perkamiems vaistams ir medicinos pagalbos priemonėms	143291	132235	126183	6052	-17108	88,1
05	Ortopedijos techninėms priemonėms	39573	39545	39545		-28	99,9
06	Sveikatos programoms ir kitoms sveikatos draudimo išlaidoms	191562	187488	186569	919	-4993	97,4
07	Privalomąjį sveikatos draudimą vykdančių institucijų veiklos išlaidos, iš jų:	47065	32725	32725		-14340	69,5
	darbo užmokesčiui	17000	15222	15222		-1778	89,5
	ilgalaikiam turtui įsigyti	13039	3995	3995		-9044	30,6
Iš viso išlaidų		3966456	4232927	3929987	302940	-36469	99,1
08	Apyvartos lėšos	20000	201023	201023	0	181023	1005,1
iš jų:	-PSDF biudžeto apyvartinės lėšos		20000	20000			
	-PSDF biudžeto viršplaninės pajamos (+) arba nesurinkta pajamų (-)		144554	144554			
	-nepanaudota pagal išlaidų planų suma		36469	36469			
09	Privalomojo sveikatos draudimo fondo biudžeto rezervas		85011		85011		
Lėšų likutis pagal 2012 m. gruodžio 31 d. būklę (08+09)		20000	286034	201023	85011	181023	

Ekonomikos departamento direktorė

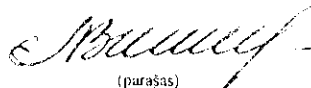
Lina Puidokienė

Ekonomikos departamento Apskaitos skyriaus vedėja

Jonina Andriuskienė

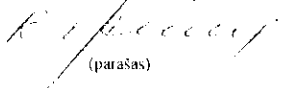
				Ministerijos / Savivaldybės		Kodas	
				Departamento		90	
				[staigos		900	
				Programos		1816	
1	2	Valstybės funkcijos	3	4	5	6	7
3 3 2 6 1	Draudimo techniniai atidėjiniai		293				
3 3 2 6 1 1	Draudimo techniniai atidėjiniai		294				
3 3 2 7	Kitos mokėtinios sumos		295				
3 3 2 7 1	Kitos mokėtinios sumos		296				
3 3 2 7 1 1	Kitos mokėtinios sumos		297				
IŠ VISO			298	29102800,00	29102800,00	15474722,07	15474722,07

Direktoriaus pavaduotoja valdymui ir darbo organizavimui


(parašas)

Neringa Bernotienė
(vardas ir pavardė)

Ekonomikos departamento Apskaitos skyriaus vedėja


(parašas)

Regina Andriuškienė
(vardas ir pavardė)

Lietuvos Respublikos finansų ministro
2008 m. gruodžio 31 d. įsakymu Nr. 1K-465
(Lietuvos Respublikos finansų ministro
2012 m. kovo 27 d. įsakymo Nr. 1K-121 redakcija)

VALSTYBINĖ LIGONIŲ KASA PRIE SAM
(įstaigos pavadinimas)

BIUDŽETO IŠLAIDŲ SĄMATOS VYKDYMO
2012 M. GRUODŽIO 31 D.

METINĖ
(metinė, ketvirtinė)

ATASKAITA

2013-04-05 Nr. _____
(data)

Vilnius
(sudarymo vieta)

Išlaidų ekonominės klasifikacijos kodas	Išlaidų pavadinimas	Eil. Nr.	Asignavimų planas, įskaitant patikslinimus		Gauti asignavimai kartu su įskaitytu praėjusių metų lėšų likučiu	Kasinės išlaidos
			metams	ataskaitiniam laikotarpiui		
2	IŠLAIDOS	3				
2 1	Darbo užmokestis ir socialinis draudimas	1	16892200,00	16892200,00	12247559,93	12247559,93
2 1 1	Darbo užmokestis	2	8904100,00	8904100,00	6765290,70	6765290,70
2 1 1 1	Darbo užmokestis	3	6798000,00	6798000,00	5168341,38	5168341,38
2 1 1 1 1	Darbo užmokestis	4	6798000,00	6798000,00	5168341,38	5168341,38
2 1 1 1 1 1	Darbo užmokestis pinigais	5	6798000,00	6798000,00	5168341,38	5168341,38
2 1 1 1 1 2	Pajamos natūra	6	6798000,00	6798000,00	5168341,38	5168341,38
2 1 2	Socialinio draudimo įmokos	7				
2 1 2 1	Socialinio draudimo įmokos	8	2106100,00	2106100,00	1596949,32	1596949,32
2 1 2 1 1	Socialinio draudimo įmokos	9	2106100,00	2106100,00	1596949,32	1596949,32
2 1 2 1 1 1	Socialinio draudimo įmokos	10	2106100,00	2106100,00	1596949,32	1596949,32
2 2	Prekių ir paslaugų naudojimas	11	2106100,00	2106100,00	1596949,32	1596949,32
2 2 1	Prekių ir paslaugų naudojimas	12	7768100,00	7768100,00	5457869,23	5457869,23
2 2 1 1	Prekių ir paslaugų naudojimas	13	7768100,00	7768100,00	5457869,23	5457869,23
2 2 1 1 1	Prekių ir paslaugų naudojimas	14	7768100,00	7768100,00	5457869,23	5457869,23
2 2 1 1 1 1	Mityba	15	7768100,00	7768100,00	5457869,23	5457869,23
2 2 1 1 1 2	Medikamentai (ir darbuotojų sveikatos tikrinimas)	16				
2 2 1 1 1 5	Ryšių paslaugos	17	10000,00	10000,00		
2 2 1 1 1 6	Transporto išlaikymas	18	382000,00	382000,00	239578,22	239578,22
2 2 1 1 1 7	Apranga ir patalynė	19	116000,00	116000,00	84705,63	84705,63
2 2 1 1 1 8	Spaudiniai	20				
2 2 1 1 1 9	Ginklai ir karinė įranga	21	9000,00	9000,00	3606,72	3606,72
2 2 1 1 1 10	Kitos prekės	22				
2 2 1 1 1 11	Komandiruotės (transporto, apgyvendinimo, ryšio ir kitos komandiruotės išlaidos)	23	2239800,00	2239800,00	2238810,63	2238810,63
		24	150000,00	150000,00	128317,37	128317,37

Kodas

Ministerijos / Savivaldybės

Departamento

Įstaigos

Programos

90

900

1816

(ltais)

			Valstybės funkcijos			Ministerijos / Savivaldybės	Kodas
				Programos		Departamento	90
						Istaigos	900
							1816
1	2		3				
2 2 1 1 1	12	Miestų ir gyvenviečių viešasis ūkis	25				
2 2 1 1 1	14	Ilgalaikio materialiojo ir nematerialiojo turto nuoma	26	600000,00	600000,00		
2 2 1 1 1	15	Ilgalaikio materialiojo turto cinamasis remontas	27	27500,00	27500,00	26166,39	26166,39
2 2 1 1 1	16	Kvalifikacijos kėlimas	28	88000,00	88000,00	26529,27	26529,27
2 2 1 1 1	17	Apmokėjimas samdomiems ekspertams, konsultantams ir komisinių išlaidos	29	60000,00	60000,00		
2 2 1 1 1	18	Turto vertinimo paslaugų apmokėjimas	30				
2 2 1 1 1	19	Veiklos nuoma	31				
2 2 1 1 1	20	Komunalinės paslaugos	32	559000,00	559000,00	442601,12	442601,12
2 2 1 1 1	30	Kitos paslaugos	33	3526800,00	3526800,00	2267553,88	2267553,88
2 3		Turto išlaidos	34				
2 3 1		<i>Palūkanos</i>	35				
2 3 1 1		Nerezidentams	36				
2 3 1 1 1		Nerezidentams	37				
2 3 1 1 1	1	Asignavimų valdytojų sumokėtos palūkanos	38				
2 3 1 1 1	2	Finansų ministerijos sumokėtos palūkanos	39				
2 3 1 1 1	3	Savivaldybių sumokėtos palūkanos	40				
2 3 1 2		<i>Rezidentams, kitiems nei valdžios sektorius (tik už tiesioginę skolą)</i>	41				
2 3 1 2 1		Rezidentams, kitiems nei valdžios sektorius (tik už tiesioginę skolą)	42				
2 3 1 2 1	1	Asignavimų valdytojų sumokėtos palūkanos	43				
2 3 1 2 1	2	Finansų ministerijos sumokėtos palūkanos	44				
2 3 1 2 1	3	Savivaldybių sumokėtos palūkanos	45				
2 3 1 3		Kitiems valdymo lygiams	46				
2 3 1 3 1		Kitiems valdymo lygiams	47				
2 3 1 3 1	1	Valstybės biudžetui	48				
2 3 1 3 1	2	Savivaldybių biudžetams	49				
2 3 1 3 1	3	Nebiudžetiniams fondams	50				
2 3 2		<i>Nuoma</i>	51				
2 3 2 1		Nuoma už žemę, žemės gelmių išteklius ir kitą atsirandantį gamtoje turtą	52				
2 3 2 1 1		Nuoma už žemę, žemės gelmių išteklius ir kitą atsirandantį gamtoje turtą	53				
2 3 2 1 1	1	Nuoma už žemę, žemės gelmių išteklius ir kitą atsirandantį gamtoje turtą	54				
2 4		Subsidijos	55				
2 4 1		<i>Subsidijos iš biudžeto lėšų</i>	56				
2 4 1 1		Subsidijos iš biudžeto lėšų	57				
2 4 1 1 1		Subsidijos iš biudžeto lėšų	58				
2 4 1 1 1	1	Subsidijos importui					

							Kodas
							Ministerijos / Savivaldybės
							Departamento
							[staigos]
							90
							900
							1816
							Programos
1	2	3	4	5	6	7	
Valstybės funkcijos							
2 4 1 1 1 2	Subsidijos gaminiams	60					
2 4 1 1 1 3	Subsidijos gamybai	61					
2 5	Dotacijos	62					
2 5 1	<i>Dotacijos užsienio valstybėms</i>	63					
2 5 1 1	Dotacijos užsienio valstybėms	64					
2 5 1 1 1	Dotacijos užsienio valstybėms	65					
2 5 1 1 1 1	Einamiesiems tikslams	66					
2 5 1 1 1 2	Kapitalui formuoti	67					
2 5 2	<i>Dotacijos tarptautinėms organizacijoms</i>	68					
2 5 2 1	Dotacijos tarptautinėms organizacijoms	69					
2 5 2 1 1	Dotacijos tarptautinėms organizacijoms	70					
2 5 2 1 1 1	Einamiesiems tikslams	71					
2 5 2 1 1 2	Kapitalui formuoti	72					
2 5 3	<i>Dotacijos kitiems valdymo lygiams</i>	73					
2 5 3 1	Dotacijos kitiems valdymo lygiams	74					
2 5 3 1 1	Dotacijos kitiems valdymo lygiams	75					
2 5 3 1 1 1	Einamiesiems tikslams	76					
2 5 3 1 1 2	Kapitalui formuoti	77					
2 6	Įmokos į Europos Sąjungos biudžetą	78					
2 6 1	<i>Tradiciniai nuosavi ištekliai</i>	79					
2 6 1 1	Tradiciniai nuosavi ištekliai	80					
2 6 1 1 1	Tradiciniai nuosavi ištekliai	81					
2 6 1 1 1 1	Muitai	82					
2 6 1 1 1 2	Cukraus sektoriaus mokesčiai	83					
2 6 2	<i>PVM nuosavi ištekliai</i>	84					
2 6 2 1	PVM nuosavi ištekliai	85					
2 6 2 1 1	PVM nuosavi ištekliai	86					
2 6 2 1 1 1	PVM nuosavi ištekliai	87					
2 6 3	<i>Bendrujų nacionalinių pajamų nuosavi ištekliai</i>	88					
2 6 3 1	Bendrujų nacionalinių pajamų nuosavi ištekliai	89					
2 6 3 1 1	Bendrujų nacionalinių pajamų nuosavi ištekliai	90					
2 6 3 1 1 1	Bendrujų nacionalinių pajamų nuosavi ištekliai	91					
2 6 4	<i>Biudžeto disbalansų korekcija Jungtinės Karalystės naudai</i>	92					
2 6 4 1	Biudžeto disbalansų korekcija Jungtinės Karalystės naudai	93					
2 6 4 1 1	Biudžeto disbalansų korekcija Jungtinės Karalystės naudai	94					
2 6 4 1 1 1	Biudžeto disbalansų korekcija Jungtinės Karalystės naudai	95					
2 6 5	<i>Su nuosavais ištekliais susijusios baudos ir delspinigiai</i>	96					
2 6 5 1	Su nuosavais ištekliais susijusios baudos ir delspinigiai	97					
2 6 5 1 1	Su nuosavais ištekliais susijusios baudos ir delspinigiai	98					
2 6 5 1 1 1	Su nuosavais ištekliais susijusios baudos ir delspinigiai	99					

				Ministerijos / Savivaldybės			Kodas
				Departamento			90
				Programos			900
				Istaigos			1816
Valstybės funkcijos							
1	2	3	4	5	6	7	
2 7	Socialinės išmokos (pašalpos)	100	220000,00	220000,00			
2 7 1	<i>Socialinio draudimo išmokos (pašalpos)</i>	101	160000,00	160000,00			
2 7 1 1	Socialinio draudimo išmokos (pašalpos)	102	160000,00	160000,00			
2 7 1 1 1	Socialinio draudimo išmokos (pašalpos)	103	160000,00	160000,00			
2 7 1 1 1 1	Socialinio draudimo išmokos pinigais	104	160000,00	160000,00			
2 7 1 1 1 2	Socialinio draudimo išmokos natūra	105					
2 7 2	<i>Socialinė parama (socialinės paramos pašalpos)</i>	106					
2 7 2 1	Socialinė parama (socialinės paramos pašalpos)	107					
2 7 2 1 1	Socialinė parama (socialinės paramos pašalpos)	108					
2 7 2 1 1 1	Socialinė parama pinigais	109					
2 7 2 1 1 2	Socialinė parama natūra	110					
2 7 3	<i>Darbdavių socialinė parama</i>	111	60000,00	60000,00	24400,00	24400,00	
2 7 3 1	Darbdavių socialinė parama	112	60000,00	60000,00	24400,00	24400,00	
2 7 3 1 1	Darbdavių socialinė parama	113	60000,00	60000,00	24400,00	24400,00	
2 7 3 1 1 1	Darbdavių socialinė parama pinigais	114	60000,00	60000,00	24400,00	24400,00	
2 7 3 1 1 2	Darbdavių socialinė parama natūra	115			24400,00	24400,00	
2 8	Kitos išlaidos	116					
2 8 1	<i>Kitos išlaidos</i>	117					
2 8 1 1	Einamiesiems tikslams	118					
2 8 1 1 1	Einamiesiems tikslams	119					
2 8 1 1 1 1	Stipendijoms	120					
2 8 1 1 1 2	Kitiems einamiesiems tikslams	121					
2 8 1 2	Kapitalui formuoti	122					
2 8 1 2 1	Pervedamos lėšos (kapitalui formuoti)	123					
2 8 1 2 1 1	Pervedamos lėšos (kapitalui formuoti)	124					
2 9	Pervedama Europos Sąjungos, kita tarptautinė finansinė parama ir bendrojo finansavimo lėšos	125					
2 9 1	<i>Subsidijos iš Europos Sąjungos ir kitos tarptautinės finansinės paramos (ne valdžios sektoriui)</i>	126					
2 9 1 1	Subsidijos	127					
2 9 1 1 1	Subsidijos	128					
2 9 1 1 1 1	Subsidijos	129					
2 9 2	<i>Pervedama Europos Sąjungos, kita tarptautinė finansinė parama ir bendrojo finansavimo lėšos</i>	130					
2 9 2 1	Einamiesiems tikslams	131					
2 9 2 1 1	Einamiesiems tikslams	132					
2 9 2 1 1 1	Einamiesiems tikslams savivaldybėms	133					
2 9 2 1 1 2	Einamiesiems tikslams kitiems valdžios sektoriaus subjektams	134					
2 9 2 1 1 3	Einamiesiems tikslams ne valdžios sektoriui	135					
2 9 2 2	Kapitalui formuoti	136					
2 9 2 2 1	Investicijos	137					
2 9 2 2 1 1	Investicijos, skirtos savivaldybėms	138					

				Valstybės funkcijos		Munsterijos / Savivaldybės Departamento Istaigos		Kodas
1	2	3	4	5	6	7	90 900 1816	
2 9 2 2 1 2	Investicijos kitiems valdžios sektoriaus subjektams	139						
2 9 2 2 1 3	Investicijos ne valdžios sektoriui	140						
3	SANDORIAI DĖL MATERIALIOJO IR NEMATERIALIOJO TURTO BEI FINANSINIŲ ĮSIPAREIGOJIMŲ VYKDYMAS	141	12210600,00	12210600,00	3227162,14	3227162,14		
3 1	Materialiojo ir nematerialiojo turto įsigijimo išlaidos	142	12210600,00	12210600,00	3227162,14	3227162,14		
3 1 1	<i>Ilgalaikio materialiojo turto kūrimas ir įsigijimas</i>	143	4445700,00	4445700,00	924079,42	924079,42		
3 1 1 1	Žemė	144						
3 1 1 1 1	Žemė	145						
3 1 1 1 1 1	Žemė	146						
3 1 1 2	Pastatai ir statiniai	147						
3 1 1 2 1	Pastatai ir statiniai	148						
3 1 1 2 1 1	Gyvenamieji namai	149						
3 1 1 2 1 2	Negyvenamieji pastatai	150						
3 1 1 2 1 3	Kiti pastatai ir statiniai	151						
3 1 1 3	Mašinos ir įrenginiai	152	4445700,00	4445700,00	924079,42	924079,42		
3 1 1 3 1	Mašinos ir įrenginiai	153	4445700,00	4445700,00	924079,42	924079,42		
3 1 1 3 1 1	Transporto priemonės	154						
3 1 1 3 1 2	Kitos mašinos ir įrenginiai	155	4445700,00	4445700,00	924079,42	924079,42		
3 1 1 4	Vertybės	156						
3 1 1 4 1	Vertybės	157						
3 1 1 4 1 1	Muziejinės vertybės	158						
3 1 1 4 1 2	Antikvariniai ir kiti meno kūriniai	159						
3 1 1 4 1 3	Kitos vertybės	160						
3 1 1 5	Kitas ilgalaikis materialusis turtas	161						
3 1 1 5 1	Kitas ilgalaikis materialusis turtas	162						
3 1 1 5 1 1	Kitas ilgalaikis materialusis turtas	163						
3 1 2	<i>Nematerialiojo turto kūrimas ir įsigijimas</i>	164	7764900,00	7764900,00	2303082,72	2303082,72		
3 1 2 1	Nematerialusis turtas	165	7764900,00	7764900,00	2303082,72	2303082,72		
3 1 2 1 1	Nematerialusis turtas	166	7764900,00	7764900,00	2303082,72	2303082,72		
3 1 2 1 1 1	Naudingųjų iškasenų žvalgymo darbai	167						
3 1 2 1 1 2	Kompiuterinė programinė įranga, kompiuterinės programinės įrangos licencijos	168	7764900,00	7764900,00	2303082,72	2303082,72		
3 1 2 1 1 3	Patentai	169						
3 1 2 1 1 4	Literatūros ir meno kūriniai	170						
3 1 2 1 1 5	Kitas nematerialusis turtas	171						
3 1 3	<i>Atsargų kūrimas ir įsigijimas</i>	172						
3 1 3 1	Strategines ir neliečiamosias atsargas	173						
3 1 3 1 1	Strateginės ir neliečiamosios atsargos	174						

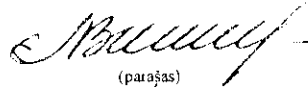
				Ministerijos / Savivaldybės Departamento Istaigos	Kodas	
				Programos	90 900 1816	
				Valstybės funkcijos		
1	2	3	4	5	6	7
3 1 3 1 1	1	Strateginės ir neliečiamosios atsargos				175
3 1 3 2		Kitos atsargos				176
3 1 3 2 1		Kitos atsargos				177
3 1 3 2 1 1		Žaliavos ir medžiagos				178
3 1 3 2 1 2		Nebaigta gamyba				179
3 1 3 2 1 3		Pagaminta produkcija				180
3 1 3 2 1 4		Pirktos prekės, skirtos parduoti				181
3 1 4		<i>Ilgalaikio turto įsigijimas finansinės nuomos (lizingo) būdu</i>				182
3 1 4 1		Ilgalaikio turto įsigijimas finansinės nuomos (lizingo) būdu				183
3 1 4 1 1		Ilgalaikio turto įsigijimas finansinės nuomos (lizingo) būdu				184
3 1 4 1 1 1		Ilgalaikio turto įsigijimas finansinės nuomos (lizingo) būdu				185
3 1 5		<i>Biologinis turtas ir mineraliniai ištekliai</i>				186
3 1 5 1		Biologinis turtas ir mineraliniai ištekliai				187
3 1 5 1 1		Biologinis turtas ir mineraliniai ištekliai				188
3 1 5 1 1 1		Žemės gelmių ištekliai				189
3 1 5 1 1 2		Gyvuliai ir kiti gyvūnai				190
3 1 5 1 1 3		Vaismedžiai ir kiti daugiamečiai sodiniai				191
3 2		Finansinio turto įsigijimo išlaidos (perskolinimas)				192
3 2 1		<i>Vidaus</i>				193
3 2 1 1		Grynieji pinigai ir indėliai banke (nacionaline valiuta)				194
3 2 1 1 1		Grynieji pinigai ir indėliai banke (nacionaline valiuta)				195
3 2 1 1 1 1		Grynieji pinigai				196
3 2 1 1 1 2		Pervedamieji indėliai (pinigai bankuose)				197
3 2 1 1 1 3		Kiti indėliai (pinigai bankuose)				198
3 2 1 2		Vertybiniai popieriai (įsigyti), išskyrus akcijas				199
3 2 1 2 1		Vertybiniai popieriai (įsigyti), išskyrus akcijas				200
3 2 1 2 1 1		Trumpalaikiai				201
3 2 1 2 1 2		Ilgalaikiai				202
3 2 1 3		Išvestinės finansinės priemonės				203
3 2 1 3 1		Išvestinės finansinės priemonės				204
3 2 1 3 1 1		Išvestinės finansinės priemonės				205
3 2 1 4		Paskolos (suteiktos)				206
3 2 1 4 1		Paskolos (suteiktos)				207
3 2 1 4 1 1		Trumpalaikės				208
3 2 1 4 1 2		Ilgalaikės				209
3 2 1 5		Akcijos (įsigytos) ir kitas nuosavas kapitalas				210
3 2 1 5 1		Akcijos (įsigytos) ir kitas nuosavas kapitalas				211

				Ministerijos / Savivaldybės	Departamento	Kodas
				Programos	Istaigos	90 900 1816
Valstybės funkcijos				5	6	7
1	2	3	4			
3 2 1 5 1 1	Akcijos (įsigytos) ir kitas nuosavas kapitalas	212				
3 2 1 6	Draudimo techniniai atidėjiniai	213				
3 2 1 6 1	Draudimo techniniai atidėjiniai	214				
3 2 1 6 1 1	Draudimo techniniai atidėjiniai	215				
3 2 1 7	Kitos mokėtinės sumos	216				
3 2 1 7 1	Kitos mokėtinės sumos	217				
3 2 1 7 1 1	Kitos mokėtinės sumos	218				
3 2 2	<i>Užsienio</i>	219				
3 2 2 1	Grynieji pinigai ir indėliai banke (užsienio valiuta)	220				
3 2 2 1 1	Grynieji pinigai ir indėliai banke (užsienio valiuta)	221				
3 2 2 1 1 1	Grynieji pinigai	222				
3 2 2 1 1 2	Pervedamieji indėliai (pinigai bankuose)	223				
3 2 2 1 1 3	Kiti indėliai (pinigai bankuose)	224				
3 2 2 2	Vertybiniai popieriai (įsigyti), išskyrus akcijas	225				
3 2 2 2 1	Vertybiniai popieriai (įsigyti), išskyrus akcijas	226				
3 2 2 2 1 1	Trumpalaikiai	227				
3 2 2 2 1 2	Ilgalaikiai	228				
3 2 2 3	Išvestinės finansinės priemonės	229				
3 2 2 3 1	Išvestinės finansinės priemonės	230				
3 2 2 3 1 1	Išvestinės finansinės priemonės	231				
3 2 2 4	Paskolos (suteiktos)	232				
3 2 2 4 1	Paskolos (suteiktos)	233				
3 2 2 4 1 1	Trumpalaikės	234				
3 2 2 4 1 2	Ilgalaikės	235				
3 2 2 5	Akcijos (įsigytos) ir kitas nuosavas kapitalas	236				
3 2 2 5 1	Akcijos (įsigytos) ir kitas nuosavas kapitalas	237				
3 2 2 5 1 1	Akcijos (įsigytos) ir kitas nuosavas kapitalas	238				
3 2 2 6	Draudimo techniniai atidėjiniai	239				
3 2 2 6 1	Draudimo techniniai atidėjiniai	240				
3 2 2 6 1 1	Draudimo techniniai atidėjiniai	241				
3 2 2 7	Kitos mokėtinės sumos	242				
3 2 2 7 1	Kitos mokėtinės sumos	243				
3 2 2 7 1 1	Kitos mokėtinės sumos	244				
3 3	Išlaidos dėl finansinių įsipareigojimų vykdymo (paskolų grąžinimas)	245				
3 3 1	<i>Vidaus</i>	246				
3 3 1 1	Grynieji pinigai ir indėliai banke (nacionaline valiuta)	247				
3 3 1 1 1	Grynieji pinigai ir indėliai banke (nacionaline valiuta)	248				
3 3 1 1 1 1	Grynieji pinigai	249				
3 3 1 1 1 2	Pervedamieji indėliai (pinigai bankuose)	250				
3 3 1 1 1 3	Kiti indėliai (pinigai bankuose)	251				

				Ministerijos / Savivaldybės	Kodas
				Departamento	90
				Įstaigos	900
				Programos	1816
Valstybės funkcijos					
1	2	3	4	5	6
3 3 1 2	Vertybiniai popieriai (išpirkti), išskyrus akcijas	252			
3 3 1 2 1	Vertybiniai popieriai (išpirkti), išskyrus akcijas	253			
3 3 1 2 1 1	Trumpalaikiai	254			
3 3 1 2 1 2	Ilgalaikiai	255			
3 3 1 3	Išvestinės finansinės priemonės	256			
3 3 1 3 1	Išvestinės finansinės priemonės	257			
3 3 1 3 1 1	Išvestinės finansinės priemonės	258			
3 3 1 4	Paskolos (gražintinos)	259			
3 3 1 4 1	Paskolos (gražintinos)	260			
3 3 1 4 1 1	Trumpalaikės	261			
3 3 1 4 1 2	Ilgalaikės	262			
3 3 1 5	Akcijos (parduotos) ir kitas nuosavas kapitalas	263			
3 3 1 5 1	Akcijos (parduotos) ir kitas nuosavas kapitalas	264			
3 3 1 5 1 1	Akcijos (parduotos) ir kitas nuosavas kapitalas	265			
3 3 1 6	Draudimo techniniai atidėjiniai	266			
3 3 1 6 1	Draudimo techniniai atidėjiniai	267			
3 3 1 6 1 1	Draudimo techniniai atidėjiniai	268			
3 3 1 7	Kitos mokėtinos sumos	269			
3 3 1 7 1	Kitos mokėtinos sumos	270			
3 3 1 7 1 1	Kitos mokėtinos sumos	271			
3 3 2	<i>Užsienio</i>	272			
3 3 2 1	Grynieji pinigai ir indėliai banke (užsienio valiuta)	273			
3 3 2 1 1	Grynieji pinigai ir indėliai banke (užsienio valiuta)	274			
3 3 2 1 1 1	Grynieji pinigai	275			
3 3 2 1 1 2	Pervedamieji indėliai (pinigai bankuose)	276			
3 3 2 1 1 3	Kiti indėliai (pinigai bankuose)	277			
3 3 2 2	Vertybiniai popieriai (išpirkti), išskyrus akcijas	278			
3 3 2 2 1	Vertybiniai popieriai (išpirkti), išskyrus akcijas	279			
3 3 2 2 1 1	Trumpalaikiai	280			
3 3 2 2 1 2	Ilgalaikiai	281			
3 3 2 3	Išvestinės finansinės priemonės	282			
3 3 2 3 1	Išvestinės finansinės priemonės	283			
3 3 2 3 1 1	Išvestinės finansinės priemonės	284			
3 3 2 4	Paskolos (gražintinos)	285			
3 3 2 4 1	Paskolos (gražintinos)	286			
3 3 2 4 1 1	Trumpalaikės	287			
3 3 2 4 1 2	Ilgalaikės	288			
3 3 2 5	Akcijos (parduotos) ir kitas nuosavas kapitalas	289			
3 3 2 5 1	Akcijos (parduotos) ir kitas nuosavas kapitalas	290			
3 3 2 5 1 1	Akcijos (parduotos) ir kitas nuosavas kapitalas	291			
3 3 2 6	Draudimo techniniai atidėjiniai	292			

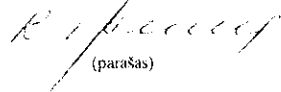
				Ministerijos / Savivaldybės			Kodas
				Departamento			90
				Programos			1816
				Istaigos			900
				Valstybės funkcijos			1816
1	2	3	4	5	6	7	
3 3 2 6 1	Draudimo techniniai atidėjiniai	293					
3 3 2 6 1 1	Draudimo techniniai atidėjiniai	294					
3 3 2 7	Kitos mokėtinos sumos	295					
3 3 2 7 1	Kitos mokėtinos sumos	296					
3 3 2 7 1 1	Kitos mokėtinos sumos	297					
IŠ VISO		298	29102800,00	29102800,00	15474722,07	15474722,07	

Direktoriaus pavaduotoja valdymui ir darbo organizavimui


(parašas)

Neringa Bernotienė
(vardas ir pavardė)

Ekonomikos departamento Apskaitos skyriaus vedėja


(parašas)

Regina Andriušienė
(vardas ir pavardė)

Lietuvos Respublikos finansų ministro
2008 m. gruodžio 31 d. įsakymu Nr. 1K-465
(Lietuvos Respublikos finansų ministro
2012 m. kovo 27 d. įsakymo Nr. 1K-121 redakcija)

TERITORINIŲ LIGONIŲ KASŲ SUVESTINĖ
(įstaigos pavadinimas)

BIUDŽETO IŠLAIDŲ ŠAMATOS VYKDYMO
2012 M. GRUODŽIO 31 D.

METINĖ
(metinė, ketvirtinė)

ATASKAITA

2013-04-05 Nr. _____
(data)

Vilnius
(sudarymo vieta)

		Kodas
	Ministerijos / Savivaldybės	
	Departamento	90
	Įstaigos	900
	Programos	1816
Valstybės funkcijos		

(litais)

Išlaidų ekonominės klasifikacijos kodas	Išlaidų pavadinimas	Eil. Nr.	Asignavimų planas, įskaitant patikslinimus		Gauti asignavimai kartu su įskaitytu praėjusių metų lėšų likučiu	Kasinės išlaidos
			metams	ataskaitiniam laikotarpiui		
1	2	3	4	5	6	7
2	IŠLAIDOS	1	17133800,00	17133800,00	16482719,34	16482719,34
2 1	Darbo užmokestis ir socialinis draudimas	2	13362500,00	13362500,00	13163931,98	13163931,98
2 1 1	<i>Darbo užmokestis</i>	3	10202000,00	10202000,00	10053366,01	10053366,01
2 1 1 1	Darbo užmokestis	4	10202000,00	10202000,00	10053366,01	10053366,01
2 1 1 1 1	Darbo užmokestis	5	10202000,00	10202000,00	10053366,01	10053366,01
2 1 1 1 1 1	Darbo užmokestis pinigais	6	10202000,00	10202000,00	10053366,01	10053366,01
2 1 1 1 1 2	Pajamos natūra	7				
2 1 2	<i>Socialinio draudimo įmokos</i>	8	3160500,00	3160500,00	3110565,97	3110565,97
2 1 2 1	Socialinio draudimo įmokos	9	3160500,00	3160500,00	3110565,97	3110565,97
2 1 2 1 1	Socialinio draudimo įmokos	10	3160500,00	3160500,00	3110565,97	3110565,97
2 1 2 1 1 1	Socialinio draudimo įmokos	11	3160500,00	3160500,00	3110565,97	3110565,97
2 2	Prekių ir paslaugų naudojimas	12	3701300,00	3701300,00	3261588,45	3261588,45
2 2 1	<i>Prekių ir paslaugų naudojimas</i>	13	3701300,00	3701300,00	3261588,45	3261588,45
2 2 1 1	Prekių ir paslaugų naudojimas	14	3701300,00	3701300,00	3261588,45	3261588,45
2 2 1 1 1	Prekių ir paslaugų naudojimas	15	3701300,00	3701300,00	3261588,45	3261588,45
2 2 1 1 1 1	Mityba	16				
2 2 1 1 1 2	Medikamentai (ir darbuotojų sveikatos tikrinimas)	17	5100,00	5100,00	2796,26	2796,26
2 2 1 1 1 5	Ryšių paslaugos	18	669500,00	669500,00	599868,16	599868,16
2 2 1 1 1 6	Transporto išlaikymas	19	263100,00	263100,00	224980,98	224980,98
2 2 1 1 1 7	Apranga ir patalynė	20				
2 2 1 1 1 8	Spaudiniai	21	20600,00	20600,00	14068,70	14068,70
2 2 1 1 1 9	Ginklai ir karinė įranga	22				
2 2 1 1 1 10	Kitos prekės	23	501000,00	501000,00	472109,67	472109,67
2 2 1 1 1 11	Komandiruotės (transporto, apgyvendinimo, ryšių ir kitos komandiruotės išlaidos)	24	18500,00	18500,00	27990,75	27990,75

				Ministerijos / Savivaldybės Departamento įstaigos	Kodas	
				Programos	1816	
				Valstybės funkcijos		
1	2	3	4	5	6	7
2 4 1 1 1 2	Subsidijos gaminiams	60				
2 4 1 1 1 3	Subsidijos gamybai	61				
2 5	Dotacijos	62				
2 5 1	<i>Dotacijos užsienio valstybėms</i>	63				
2 5 1 1	Dotacijos užsienio valstybėms	64				
2 5 1 1 1	Dotacijos užsienio valstybėms	65				
2 5 1 1 1 1	Einamiesiems tikslams	66				
2 5 1 1 1 2	Kapitalui formuoti	67				
2 5 2	<i>Dotacijos tarptautinėms organizacijoms</i>	68				
2 5 2 1	Dotacijos tarptautinėms organizacijoms	69				
2 5 2 1 1	Dotacijos tarptautinėms organizacijoms	70				
2 5 2 1 1 1	Einamiesiems tikslams	71				
2 5 2 1 1 2	Kapitalui formuoti	72				
2 5 3	<i>Dotacijos kitiems valdymo lygiams</i>	73				
2 5 3 1	Dotacijos kitiems valdymo lygiams	74				
2 5 3 1 1	Dotacijos kitiems valdymo lygiams	75				
2 5 3 1 1 1	Einamiesiems tikslams	76				
2 5 3 1 1 2	Kapitalui formuoti	77				
2 6	Įmokos į Europos Sąjungos biudžetą	78				
2 6 1	<i>Tradiciniai nuosavi ištekliai</i>	79				
2 6 1 1	Tradiciniai nuosavi ištekliai	80				
2 6 1 1 1	Tradiciniai nuosavi ištekliai	81				
2 6 1 1 1 1	Muitai	82				
2 6 1 1 1 2	Cukraus sektoriaus mokesčiai	83				
2 6 2	<i>PVM nuosavi ištekliai</i>	84				
2 6 2 1	PVM nuosavi ištekliai	85				
2 6 2 1 1	PVM nuosavi ištekliai	86				
2 6 2 1 1 1	PVM nuosavi ištekliai	87				
2 6 3	<i>Bendrųjų nacionalinių pajamų nuosavi ištekliai</i>	88				
2 6 3 1	Bendrųjų nacionalinių pajamų nuosavi ištekliai	89				
2 6 3 1 1	Bendrųjų nacionalinių pajamų nuosavi ištekliai	90				
2 6 3 1 1 1	Bendrųjų nacionalinių pajamų nuosavi ištekliai	91				
2 6 4	<i>Biudžeto disbalansų korekcija Jungtinės Karalystės naudai</i>	92				
2 6 4 1	Biudžeto disbalansų korekcija Jungtinės Karalystės naudai	93				
2 6 4 1 1	Biudžeto disbalansų korekcija Jungtinės Karalystės naudai	94				
2 6 4 1 1 1	Biudžeto disbalansų korekcija Jungtinės Karalystės naudai	95				
2 6 5	<i>Su nuosavais ištekliais susijusios baudos ir delspinigiai</i>	96				
2 6 5 1	Su nuosavais ištekliais susijusios baudos ir delspinigiai	97				
2 6 5 1 1	Su nuosavais ištekliais susijusios baudos ir delspinigiai	98				
2 6 5 1 1 1	Su nuosavais ištekliais susijusios baudos ir delspinigiai	99				

				Ministerijos / Savivaldybės Departamento Įstaigos Programos			Kodas
				4	5	6	7
				Valstybes funkcijos			
1	2	3	4	5	6	7	8
2 7	Socialinės išmokos (pašalpos)	100	70000,00	70000,00	57198,91	57198,91	
2 7 1	<i>Socialinio draudimo išmokos (pašalpos)</i>	101					
2 7 1 1	Socialinio draudimo išmokos (pašalpos)	102					
2 7 1 1 1	Socialinio draudimo išmokos (pašalpos)	103					
2 7 1 1 1 1	Socialinio draudimo išmokos pinigais	104					
2 7 1 1 1 2	Socialinio draudimo išmokos natūra	105					
2 7 2	<i>Socialinė parama (socialinės paramos pašalpos)</i>	106					
2 7 2 1	Socialinė parama (socialinės paramos pašalpos)	107					
2 7 2 1 1	Socialinė parama (socialinės paramos pašalpos)	108					
2 7 2 1 1 1	Socialinė parama pinigais	109					
2 7 2 1 1 2	Socialinė parama natūra	110					
2 7 3	<i>Darbdavių socialinė parama</i>	111	70000,00	70000,00	57198,91	57198,91	
2 7 3 1	Darbdavių socialinė parama	112	70000,00	70000,00	57198,91	57198,91	
2 7 3 1 1	Darbdavių socialinė parama	113	70000,00	70000,00	57198,91	57198,91	
2 7 3 1 1 1	Darbdavių socialinė parama pinigais	114	70000,00	70000,00	57198,91	57198,91	
2 7 3 1 1 2	Darbdavių socialinė parama natūra	115					
2 8	Kitos išlaidos	116					
2 8 1	<i>Kitos išlaidos</i>	117					
2 8 1 1	Einamiesiems tikslams	118					
2 8 1 1 1	Einamiesiems tikslams	119					
2 8 1 1 1 1	Stipendijoms	120					
2 8 1 1 1 2	Kitiems einamiesiems tikslams	121					
2 8 1 2	Kapitalui formuoti	122					
2 8 1 2 1	Pervedamos lėšos (kapitalui formuoti)	123					
2 8 1 2 1 1	Pervedamos lėšos (kapitalui formuoti)	124					
2 9	Pervedama Europos Sąjungos, kita tarptautinė finansinė parama ir bendrojo finansavimo lėšos	125					
2 9 1	<i>Subsidijos iš Europos Sąjungos ir kitos tarptautinės finansinės paramos (ne valdžios sektoriui)</i>	126					
2 9 1 1	Subsidijos	127					
2 9 1 1 1	Subsidijos	128					
2 9 1 1 1 1	Subsidijos	129					
2 9 2	<i>Pervedama Europos Sąjungos, kita tarptautinė finansinė parama ir bendrojo finansavimo lėšos</i>	130					
2 9 2 1	Einamiesiems tikslams	131					
2 9 2 1 1	Einamiesiems tikslams	132					
2 9 2 1 1 1	Einamiesiems tikslams savivaldybėms	133					
2 9 2 1 1 2	Einamiesiems tikslams kitiems valdžios sektoriaus subjektams	134					
2 9 2 1 1 3	Einamiesiems tikslams ne valdžios sektoriui	135					
2 9 2 2	Kapitalui formuoti	136					
2 9 2 2 1	Investicijos	137					
2 9 2 2 1 1	Investicijos kitiems savivaldybėms	138					

			Valstybės funkcijos		Ministerijos / Savivaldybės Departamento Programos		Kodas
1	2	3	4	5	6	7	
2 9 2 2 1 2	Investicijos kitiems valdžios sektoriaus subjektams	139					90 900 1816
2 9 2 2 1 3	Investicijos ne valdžios sektoriui	140					
3	SANDORIAI DĖL MATERIALIOJO IR NEMATERIALIOJO TURTO BEI FINANSINIŲ ĮSIPAREIGOJIMŲ VYKDYMAS	141	828400,00	828400,00	768097,25	768097,25	
3 1	Materialiojo ir nematerialiojo turto įsigijimo išlaidos	142	828400,00	828400,00	768097,25	768097,25	
3 1 1	<i>Ilgalaikio materialiojo turto kūrimas ir įsigijimas</i>	143	746800,00	746800,00	695497,25	695497,25	
3 1 1 1	Žemė	144					
3 1 1 1 1	Žemė	145					
3 1 1 1 1 1	Žemė	146					
3 1 1 2	Pastatai ir statiniai	147	426600,00	426600,00	426511,00	426511,00	
3 1 1 2 1	Pastatai ir statiniai	148	426600,00	426600,00	426511,00	426511,00	
3 1 1 2 1 1	Gyvenamieji namai	149					
3 1 1 2 1 2	Negyvenamieji pastatai	150	426600,00	426600,00	426511,00	426511,00	
3 1 1 2 1 3	Kiti pastatai ir statiniai	151					
3 1 1 3	Mašinos ir įrenginiai	152	280200,00	280200,00	240099,91	240099,91	
3 1 1 3 1	Mašinos ir įrenginiai	153	280200,00	280200,00	240099,91	240099,91	
3 1 1 3 1 1	Transporto priemonės	154					
3 1 1 3 1 2	Kitos mašinos ir įrenginiai	155	280200,00	280200,00	240099,91	240099,91	
3 1 1 4	Vertybės	156					
3 1 1 4 1	Vertybės	157					
3 1 1 4 1 1	Muziejinės vertybės	158					
3 1 1 4 1 2	Antikvariniai ir kiti meno kūriniai	159					
3 1 1 4 1 3	Kitos vertybės	160					
3 1 1 5	Kitas ilgalaikis materialusis turtas	161	40000,00	40000,00	28886,34	28886,34	
3 1 1 5 1	Kitas ilgalaikis materialusis turtas	162	40000,00	40000,00	28886,34	28886,34	
3 1 1 5 1 1	Kitas ilgalaikis materialusis turtas	163	40000,00	40000,00	28886,34	28886,34	
3 1 2	<i>Nematerialiojo turto kūrimas ir įsigijimas</i>	164	81600,00	81600,00	72600,00	72600,00	
3 1 2 1	Nematerialusis turtas	165	81600,00	81600,00	72600,00	72600,00	
3 1 2 1 1	Nematerialusis turtas	166	81600,00	81600,00	72600,00	72600,00	
3 1 2 1 1 1	Naudingųjų iškasenų žvalgymo darbai	167					
3 1 2 1 1 2	Kompiuterinė programinė įranga, kompiuterinės programinės įrangos licencijos	168	76600,00	76600,00	72600,00	72600,00	
3 1 2 1 1 3	Patentai	169					
3 1 2 1 1 4	Literatūros ir meno kūriniai	170					
3 1 2 1 1 5	Kitas nematerialusis turtas	171	5000,00	5000,00			
3 1 3	<i>Atsargų kūrimas ir įsigijimas</i>	172					
3 1 3 1	Strateginės ir neliečiamosios atsargos	173					
3 1 3 1 1	Strateginės ir neliečiamosios atsargos	174					

				Ministerijos / Savivaldybės Departamento Istaigos		Kodas
				Programos		90 900 1816
Valstybės funkcijos						
1	2	3	4	5	6	7
3 1 3 1 1 1	Strateginės ir neliečiamosios atsargos	175				
3 1 3 2	Kitos atsargos	176				
3 1 3 2 1	Kitos atsargos	177				
3 1 3 2 1 1	Žaliavos ir medžiagos	178				
3 1 3 2 1 2	Nebaigta gamyba	179				
3 1 3 2 1 3	Pagaminta produkcija	180				
3 1 3 2 1 4	Pirktos prekės, skirtos parduoti	181				
3 1 4	<i>Ilgalaikio turto įsigijimas finansinės nuomos (lizingo) būdu</i>	182				
3 1 4 1	Ilgalaikio turto įsigijimas finansinės nuomos (lizingo) būdu	183				
3 1 4 1 1	Ilgalaikio turto įsigijimas finansinės nuomos (lizingo) būdu	184				
3 1 4 1 1 1	Ilgalaikio turto įsigijimas finansinės nuomos (lizingo) būdu	185				
3 1 5	<i>Biologinis turtas ir mineraliniai ištekliai</i>	186				
3 1 5 1	Biologinis turtas ir mineraliniai ištekliai	187				
3 1 5 1 1	Biologinis turtas ir mineraliniai ištekliai	188				
3 1 5 1 1 1	Žemės gelmių ištekliai	189				
3 1 5 1 1 2	Gyvuliai ir kiti gyvūnai	190				
3 1 5 1 1 3	Vaismedžiai ir kiti daugiamečiai sodiniai	191				
3 2	Finansinio turto įsigijimo išlaidos (perskolinimas)	192				
3 2 1	<i>Vidaus</i>	193				
3 2 1 1	Grynieji pinigai ir indėliai banke (nacionaline valiuta)	194				
3 2 1 1 1	Grynieji pinigai ir indėliai banke (nacionaline valiuta)	195				
3 2 1 1 1 1	Grynieji pinigai	196				
3 2 1 1 1 2	Pervedamieji indėliai (pinigai bankuose)	197				
3 2 1 1 1 3	Kiti indėliai (pinigai bankuose)	198				
3 2 1 2	Vertybiniai popieriai (įsigyti), išskyrus akcijas	199				
3 2 1 2 1	Vertybiniai popieriai (įsigyti), išskyrus akcijas	200				
3 2 1 2 1 1	Trumpalaikiai	201				
3 2 1 2 1 2	Ilgalaikiai	202				
3 2 1 3	Išvestinės finansinės priemonės	203				
3 2 1 3 1	Išvestinės finansinės priemonės	204				
3 2 1 3 1 1	Išvestinės finansinės priemonės	205				
3 2 1 4	Paskolos (suteiktos)	206				
3 2 1 4 1	Paskolos (suteiktos)	207				
3 2 1 4 1 1	Trumpalaikės	208				
3 2 1 4 1 2	Ilgalaikės	209				
3 2 1 5	Akcijos (įsigytos) ir kitas nuosavas kapitalas	210				
3 2 1 5 1	Akcijos (įsigytos) ir kitas nuosavas kapitalas	211				

				Ministerijos / Savivaldybės Departamento įstaigos		Kodas
				Programos		90 900 1816
				Valstybės funkcijos		
1	2	3	4	5	6	7
3 2 1 5 1 1	Akcijos (įsigytos) ir kitas nuosavas kapitalas	212				
3 2 1 6	Draudimo techniniai atidėjiniai	213				
3 2 1 6 1	Draudimo techniniai atidėjiniai	214				
3 2 1 6 1 1	Draudimo techniniai atidėjiniai	215				
3 2 1 7	Kitos mokėtinės sumos	216				
3 2 1 7 1	Kitos mokėtinės sumos	217				
3 2 1 7 1 1	Kitos mokėtinės sumos	218				
3 2 2	<i>Užsienio</i>	219				
3 2 2 1	Grynieji pinigai ir indėliai banke (užsienio valiuta)	220				
3 2 2 1 1	Grynieji pinigai ir indėliai banke (užsienio valiuta)	221				
3 2 2 1 1 1	Grynieji pinigai	222				
3 2 2 1 1 2	Pervedamieji indėliai (pinigai bankuose)	223				
3 2 2 1 1 3	Kiti indėliai (pinigai bankuose)	224				
3 2 2 2	Vertybiniai popieriai (įsigyti), išskyrus akcijas	225				
3 2 2 2 1	Vertybiniai popieriai (įsigyti), išskyrus akcijas	226				
3 2 2 2 1 1	Trumpalaikiai	227				
3 2 2 2 1 2	Ilgalaikiai	228				
3 2 2 3	Išvestinės finansinės priemonės	229				
3 2 2 3 1	Išvestinės finansinės priemonės	230				
3 2 2 3 1 1	Išvestinės finansinės priemonės	231				
3 2 2 4	Paskolos (suteiktos)	232				
3 2 2 4 1	Paskolos (suteiktos)	233				
3 2 2 4 1 1	Trumpalaikės	234				
3 2 2 4 1 2	Ilgalaikės	235				
3 2 2 5	Akcijos (įsigytos) ir kitas nuosavas kapitalas	236				
3 2 2 5 1	Akcijos (įsigytos) ir kitas nuosavas kapitalas	237				
3 2 2 5 1 1	Akcijos (įsigytos) ir kitas nuosavas kapitalas	238				
3 2 2 6	Draudimo techniniai atidėjiniai	239				
3 2 2 6 1	Draudimo techniniai atidėjiniai	240				
3 2 2 6 1 1	Draudimo techniniai atidėjiniai	241				
3 2 2 7	Kitos mokėtinės sumos	242				
3 2 2 7 1	Kitos mokėtinės sumos	243				
3 2 2 7 1 1	Kitos mokėtinės sumos	244				
3 3	Išlaidos dėl finansinių įsipareigojimų vykdymo (paskolų grąžinimas)	245				
3 3 1	<i>Vidaus</i>	246				
3 3 1 1	Grynieji pinigai ir indėliai banke (nacionaline valiuta)	247				
3 3 1 1 1	Grynieji pinigai ir indėliai banke (nacionaline valiuta)	248				
3 3 1 1 1 1	Grynieji pinigai	249				
3 3 1 1 1 2	Pervedamieji indėliai (pinigai bankuose)	250				
3 3 1 1 1 3	Kiti indėliai (pinigai bankuose)	251				

				Ministerijos / Savivaldybės			Kodas	
				Departamento			90	
				Programos	Įstaigos			900
				Valstybės funkcijos			1816	
1	2	3	4	5	6	7		
3 3 1 2	Vertybiniai popieriai (išpirkti), išskyrus akcijas	252						
3 3 1 2 1	Vertybiniai popieriai (išpirkti), išskyrus akcijas	253						
3 3 1 2 1 1	Trumpalaikiai	254						
3 3 1 2 1 2	Ilgalaikiai	255						
3 3 1 3	Išvestinės finansinės priemonės	256						
3 3 1 3 1	Išvestinės finansinės priemonės	257						
3 3 1 3 1 1	Išvestinės finansinės priemonės	258						
3 3 1 4	Paskolos (grąžintinos)	259						
3 3 1 4 1	Paskolos (grąžintinos)	260						
3 3 1 4 1 1	Trumpalaikės	261						
3 3 1 4 1 2	Ilgalaikės	262						
3 3 1 5	Akcijos (parduotos) ir kitas nuosavas kapitalas	263						
3 3 1 5 1	Akcijos (parduotos) ir kitas nuosavas kapitalas	264						
3 3 1 5 1 1	Akcijos (parduotos) ir kitas nuosavas kapitalas	265						
3 3 1 6	Draudimo techniniai atidėjiniai	266						
3 3 1 6 1	Draudimo techniniai atidėjiniai	267						
3 3 1 6 1 1	Draudimo techniniai atidėjiniai	268						
3 3 1 7	Kitos mokėtinės sumos	269						
3 3 1 7 1	Kitos mokėtinės sumos	270						
3 3 1 7 1 1	Kitos mokėtinės sumos	271						
3 3 2	Užsienio	272						
3 3 2 1	Grynieji pinigai ir indėliai banke (užsienio valiuta)	273						
3 3 2 1 1	Grynieji pinigai ir indėliai banke (užsienio valiuta)	274						
3 3 2 1 1 1	Grynieji pinigai	275						
3 3 2 1 1 2	Pervedamieji indėliai (pinigai bankuose)	276						
3 3 2 1 1 3	Kiti indėliai (pinigai bankuose)	277						
3 3 2 2	Vertybiniai popieriai (išpirkti), išskyrus akcijas	278						
3 3 2 2 1	Vertybiniai popieriai (išpirkti), išskyrus akcijas	279						
3 3 2 2 1 1	Trumpalaikiai	280						
3 3 2 2 1 2	Ilgalaikiai	281						
3 3 2 3	Išvestinės finansinės priemonės	282						
3 3 2 3 1	Išvestinės finansinės priemonės	283						
3 3 2 3 1 1	Išvestinės finansinės priemonės	284						
3 3 2 4	Paskolos (grąžintinos)	285						
3 3 2 4 1	Paskolos (grąžintinos)	286						
3 3 2 4 1 1	Trumpalaikės	287						
3 3 2 4 1 2	Ilgalaikės	288						
3 3 2 5	Akcijos (parduotos) ir kitas nuosavas kapitalas	289						
3 3 2 5 1	Akcijos (parduotos) ir kitas nuosavas kapitalas	290						
3 3 2 5 1 1	Akcijos (parduotos) ir kitas nuosavas kapitalas	291						
3 3 2 6	Draudimo techniniai atidėjiniai	292						

						Kodas	
		Valstybės funkcijos		Programos		Ministerijos / Savivaldybės Departamento Įstaigos	
1	2	3	4	5	6	7	
3 3 2 6 1	Draudimo techniniai atidėjiniai	293				90	
3 3 2 6 1 1	Draudimo techniniai atidėjiniai	294				900	
3 3 2 7	Kitos mokėtinos sumos	295				1816	
3 3 2 7 1	Kitos mokėtinos sumos	296					
3 3 2 7 1 1	Kitos mokėtinos sumos	297					
IŠ VISO		298	17962200,00	17962200,00	17250816,59	17250816,59	

Direktoriaus pavaduotoja valdymui ir darbo organizavimui

N. Bernotienė
(parašas)

Neringa Bernotienė
(vardas ir pavardė)

Ekonomikos departamento Apskaitos skyriaus vedėja

R. Andriuškienė
(parašas)

Regina Andriuškienė
(vardas ir pavardė)

Forma Nr. 4 patvirtinta
 Lietuvos Respublikos finansų ministro
 2008 m. gruodžio 31 d. įsakymu Nr. 1K-465
 (Lietuvos Respublikos finansų ministro
 2012 m. gruodžio 27 d. įsakymo Nr. 1K-452
 redakcija)

Valstybinės ligonių kasos ir teritorinių ligonių kasų suvestinė
 (įstaigos pavadinimas, kodas Juridinių asmenų registre, adresas)

MOKĖTINŲ IR GAUTINŲ SUMŲ

2012 M. GRUODŽIO 31 D.

(metinė, ketvirtinė, mėnesinė)

ATASKAITA

2013-04-Nr.

(data)

Išlaidų ekonominės klasifikacijos kodas	Išlaidų pavadinimas	likutis metų pradžioje	Kodas		
			Ministerijos / Savivaldybės		90
			Departamento		900
			Įstaigos		(tūkst. litų)
			Mokėtinos sumos		
			biudžeto lėšos		
			likutis ataskaitinio laikotarpio pabaigoje		
			iš viso	iš jų įvykdymo terminas praleistas daugiau kaip	
				10 dienų	45 dienas
1	2	3	4	5	6
2	IŠLAIDOS	227625,13	258901,92	0,0	0,0
2 1	Darbo užmokestis ir socialinis draudimas	0,00	0,00	0,0	0,0
2 1 1	<i>Darbo užmokestis</i>	0,00	0,00	0,0	x
2 1 1 1	Darbo užmokestis pinigais	0,00	0,00		x
2 1 1 1 1	iš jų: gyventojų pajamų mokestis	0,00	0,00		x
2 1 1 1 2	Pajamos natūra	0,00	0,00		x
2 1 2	<i>Socialinio draudimo įmokos</i>	0,00	0,00	x	
2 1 2 1	Socialinio draudimo įmokos	0,00	0,00	x	0,0
2 2	Prekių ir paslaugų naudojimas	227625,13	258901,92	0,0	0,0
2 2 1	<i>Prekių ir paslaugų naudojimas</i>	227625,13	258901,92	0,0	0,0
2 2 1 1	Mityba	0,00	0,00	x	
2 2 1 1 2	Medikamentai (ir darbuotojų sveikatos tikrinimas)	0,00	0,00	x	
2 2 1 1 5	Ryšių paslaugos	37386,61	20610,22	x	
2 2 1 1 6	Transporto išlaidos	9345,54	6152,59	x	
2 2 1 1 7	Apranga ir patalyne	0,00	0,00	x	
2 2 1 1 8	Spaudiniai	0,00	0,00	x	
2 2 1 1 9	Ginklai ir karinė įranga	0,00	0,00	x	
2 2 1 1 10	Kitos prekės	2270,55	24395,76	x	
2 2 1 1 11	Komandiruotės (transporto, apgyvendinimo, ryšio ir kitos komandiruotės išlaidos)	17,00	0,00		x
2 2 1 1 12	Miestų ir gyvenviečių viešasis ūkis	0,00	0,00	x	
2 2 1 1 14	Ilgalaikio materialiojo ir nematerialiojo turto nuoma	576,66	144,52	x	
2 2 1 1 15	Ilgalaikio materialiojo turto cinamasis remontas	5009,03	0,00	x	

2	2	1	1	1	16	Kvalifikacijos kelimas	786,50	0,00	x		
2	2	1	1	1	17	Apmokėjimas samdomiems ekspertams, konsultantams ir komisinių išlaidos	0,00	0,00	x		
2	2	1	1	1	18	Turto vertinimo paslaugų apmokėjimas	0,00	0,00	x		
2	2	1	1	1	19	Veiklos nuoma	0,00	0,00	x		
2	2	1	1	1	20	Komunalinės paslaugos	78477,37	94800,30	x		
2	2	1	3	1	30	Kitos paslaugos	93755,87	112798,53	x		
2	3					Turto išlaidos	0,00	0,00	x		0,0
2	3	1				<i>Palūkanos</i>	0,00	0,00	x		0,0
2	3	1	1			<i>Nerezidentams</i>	0,00	0,00	x		0,0
2	3	1	1	1	1	Asignavimų valdytojų sumokėtos palūkanos	0,00	0,00	x		
2	3	1	1	1	2	Finansų ministerijos sumokėtos palūkanos	0,00	0,00	x		
2	3	1	1	1	3	Savivaldybių sumokėtos palūkanos	0,00	0,00	x		
2	3	1	2			<i>Rezidentams, kitiems nei valdžios sektoriui (tik už tiesioginę skolą)</i>	0,00	0,00	x		0,0
2	3	1	2	1	1	Asignavimų valdytojų sumokėtos palūkanos	0,00	0,00	x		
2	3	1	2	1	2	Finansų ministerijos sumokėtos palūkanos	0,00	0,00	x		
2	3	1	2	1	3	Savivaldybių sumokėtos palūkanos	0,00	0,00	x		
2	3	1	3			<i>Kitiems valdymo lygiams</i>	0,00	0,00	x		0,0
2	3	1	3	1	1	Valstybes biudžetui	0,00	0,00	x		
2	3	1	3	1	2	Savivaldybių biudžetams	0,00	0,00	x		
2	3	1	3	1	3	Nebiudžetiniams fondams	0,00	0,00	x		
2	3	2				<i>Nuoma</i>	0,00	0,00	x		0,0
2	3	2	1	1	1	Nuoma už žemę, žemės gelmių išteklius ir kitą atsirandantį gamtoje turta	0,00	0,00	x		
2	4					Subsidijos	0,00	0,00	x		0,0
2	4	1				<i>Subsidijos iš biudžeto lėšų</i>	0,00	0,00	x		0,0
2	4	1	1	1	1	Subsidijos importui	0,00	0,00	x		
2	4	1	1	1	2	Subsidijos gaminiams	0,00	0,00	x		
2	4	1	1	1	3	Subsidijos gamybai	0,00	0,00	x		
2	5					Dotacijos	0,00	0,00	x		0,0
2	5	1				<i>Dotacijos užsienio valstybėms</i>	0,00	0,00	x		0,0
2	5	1	1	1	1	Einamiesiems tikslams	0,00	0,00	x		
2	5	1	1	1	2	Kapitalui formuoti	0,00	0,00	x		
2	5	2				<i>Dotacijos tarptautinėms organizacijoms</i>	0,00	0,00	x		0,0
2	5	2	1	1	1	Einamiesiems tikslams	0,00	0,00	x		
2	5	2	1	1	2	Kapitalui formuoti	0,00	0,00	x		
2	5	3				<i>Dotacijos kitiems valdymo lygiams</i>	0,00	0,00	x		0,0
2	5	3	1	1	1	Einamiesiems tikslams	0,00	0,00	x		
2	5	3	1	1	2	Kapitalui formuoti	0,00	0,00	x		
2	6					Įmokos į Europos Sąjungos biudžetą	0,00	0,00	x		0,0
2	6	1				<i>Tradiciniai nuosavi ištekliai</i>	0,00	0,00	x		0,0
2	6	1	1	1	1	Tradiciniai nuosavi ištekliai	0,00	0,00	x		0,0
2	6	1	1	1	1	Muitai	0,00	0,00	x		
2	6	1	1	1	2	Cukraus sektoriaus mokesčiai	0,00	0,00	x		
2	6	2				<i>PVM nuosavi ištekliai</i>	0,00	0,00	x		0,0
2	6	2	1	1	1	PVM nuosavi ištekliai	0,00	0,00	x		
2	6	3				<i>Bendrijų nacionalinių pajamų nuosavi ištekliai</i>	0,00	0,00	x		0,0
2	6	3	1	1	1	Bendrijų nacionalinių pajamų nuosavi ištekliai	0,00	0,00	x		
2	6	4				<i>Biudžeto disbalansų korekcija Jungtinės Karalystės naudai</i>	0,00	0,00	x		0,0
2	6	4	1	1	1	Biudžeto disbalansų korekcija Jungtinės Karalystės naudai	0,00	0,00	x		
2	6	5				<i>Su nuosavais ištekliais susijusios baudos ir įsipinigių</i>	0,00	0,00	x		0,0

2 6 5 1 1	1	Su nuosavais ištekliais susijusios baudos ir delspingiai	0,00	0,00	x	
2 7		Socialinės išmokos (pašalpos)	0,00	0,00	x	0,0
2 7 1		<i>Socialinio draudimo išmokos (pašalpos)</i>	0,00	0,00	x	0,0
2 7 1 1 1	1	Socialinio draudimo išmokos pinigais	0,00	0,00	x	
2 7 1 1 2	2	Socialinio draudimo išmokos natūra	0,00	0,00	x	
2 7 2		<i>Socialinė parama (soc. paramos pašalpos)</i>	0,00	0,00	x	0,0
2 7 2 1 1	1	Socialinė parama pinigais	0,00	0,00	x	
2 7 2 1 2	2	Socialinė parama natūra	0,00	0,00	x	
2 7 3		<i>Darbdavių socialinė parama</i>	0,00	0,00	x	0,0
2 7 3 1 1	1	Darbdavių socialinė parama pinigais	0,00	0,00	x	
2 7 3 1 2	2	Darbdavių socialinė parama natūra	0,00	0,00	x	
2 8		Kitos išlaidos	0,00	0,00	x	0,0
2 8 1 1		<i>Einamiesiems tikslams</i>	0,00	0,00	x	0,0
2 8 1 1 1	1	Einamiesiems tikslams	0,00	0,00	x	0,0
2 8 1 1 1 1	1	Stipendijoms	0,00	0,00	x	
2 8 1 1 1 2	2	Kitiems einamiesiems tikslams	0,00	0,00	x	
2 8 1 2		<i>Kapitalui formuoti</i>	0,00	0,00	x	0,0
2 8 1 2 1	1	Pervedamos lėšos (kapitalui formuoti)	0,00	0,00	x	
2 9		Pervedama Europos Sąjungos, kita tarptautinė finansinė parama ir bendrojo finansavimo lėšos	0,00	0,00	x	0,0
2 9 1		<i>Subsidijos iš Europos Sąjungos ir kitos tarptautinės finansinės paramos (ne valdžios sektoriui)</i>	0,00	0,00	x	0,0
2 9 1 1 1	1	Subsidijos	0,00	0,00	x	
2 9 2		<i>Pervedama Europos Sąjungos, kita tarptautinė finansinė parama ir bendrojo finansavimo lėšos</i>	0,00	0,00	x	0,0
2 9 2 1		<i>Einamiesiems tikslams</i>	0,00	0,00	x	0,0
2 9 2 1 1	1	Einamiesiems tikslams	0,00	0,00	x	0,0
2 9 2 1 1 1	1	Einamiesiems tikslams savivaldybėms	0,00	0,00	x	
2 9 2 1 1 2	2	Einamiesiems tikslams kitiems valdžios sektoriaus subjektams	0,00	0,00	x	
2 9 2 1 1 3	3	Einamiesiems tikslams ne valdžios sektoriui	0,00	0,00	x	
2 9 2 2		<i>Kapitalui formuoti</i>	0,00	0,00	x	0,0
2 9 2 2 1	1	Investicijos	0,00	0,00	x	0,0
2 9 2 2 1 1	1	Investicijos, skirtos savivaldybėms	0,00	0,00	x	
2 9 2 2 1 2	2	Investicijos kitiems valdžios sektoriaus subjektams	0,00	0,00	x	
2 9 2 2 1 3	3	Investicijos ne valdžios sektoriui	0,00	0,00	x	
3		SANDORIAI DĖL MATERIALIOJO IR NEMATERIALIOJO TURTO BEI FINANSINIŲ ĮSIPAREIGOJIMŲ VYKDYMAS	0,00	570243,62	x	0,0
3 1		Materialiojo ir nematerialiojo turto įsigijimo išlaidos	0,00	570243,62	x	0,0
3 1 1		<i>Ilgalaikio materialiojo turto kūrimas ir įsigijimas</i>	0,00	0,00	x	0,0
3 1 1 1		<i>Žemė</i>	0,00	0,00	x	0,0
3 1 1 1 1	1	Žemė	0,00	0,00	x	
3 1 1 2		<i>Pastatai ir statiniai</i>	0,00	0,00	x	0,0
3 1 1 2 1	1	Gyvenamieji namai	0,00	0,00	x	
3 1 1 2 1 2	2	Negyvenamieji pastatai	0,00	0,00	x	
3 1 1 2 1 3	3	Kiti pastatai ir statiniai	0,00	0,00	x	
3 1 1 3		<i>Mašinos ir įrenginiai</i>	0,00	0,00	x	0,0
3 1 1 3 1	1	Transporto priemonės	0,00	0,00	x	
3 1 1 3 1 2	2	Kitos mašinos ir įrenginiai	0,00	0,00	x	
3 1 1 4		<i>Fortybės</i>	0,00	0,00	x	
3 1 1 5		<i>Kitas ilgalaikis materialusis turtas</i>	0,00	0,00	x	

3 1 2	Nematerialiojo turto kūrimas ir įsigijimas	0,00	570243,62	x	0,0
3 1 2 1 1 1	Naudingųjų iškasenų žvalgyimo darbai	0,00	0,00	x	
3 1 2 1 1 2	Kompiuterinė programinė įranga, kompiuterinės programinės įrangos licencijos	0,00	570243,62	x	
3 1 2 1 1 3	Patentai	0,00	0,00	x	
3 1 2 1 1 4	Literatūros ir meno kūriniai	0,00	0,00	x	
3 1 2 1 1 5	Kitas nematerialusis turtas	0,00	0,00	x	
3 1 3	Atsargų kūrimas ir įsigijimas	0,00	0,00	x	
3 1 4	Ilgalaikio turto įsigijimas finansinės nuomos (lizingo) būdu	0,00	0,00	x	
3 1 5	Biologinis turtas ir mineraliniai išteklių	0,00	0,00	x	
3 2	Finansinio turto įsigijimo išlaidos (perskolinimas)	0,00	0,00	x	
3 3	Išlaidos dėl finansinių įsipareigojimų vykdymo (paskolų grąžinimas)	0,00	0,00	x	
	IŠ VISO (2+3)	227625,13	829145,54	0,0	0,0

Išlaidų ekonominės klasifikacijos kodas	Išlaidų pavadinimas	Gautinos sumos biudžeto lėšos	
		likutis metų pradžioje	likutis ataskaitinio laikotarpio pabaigoje
2	IŠLAIDOS	541402,42	32823,93
3	SANDORIAI DĖL MATERIALIOJO IR NEMATERIALIOJO TURTO BEI FINANSINIŲ ĮSIPAREIGOJIMŲ VYKDYMAS	0,00	0,00
	IŠ VISO (2+3)	541402,42	32823,93

Ekonomikos departamento direktorė



Lina Puidokienė

Ekonomikos departamento Apskaitos skyriaus vedėja



Regina Andriuškienė

Forma Nr. 4 patvirtinta
Lietuvos Respublikos finansų ministro
2008 m. gruodžio 31 d. įsakymu Nr. 1K-465
(Lietuvos Respublikos finansų ministro
2012 m. gruodžio 27 d. įsakymo Nr. 1K-452
redakcija)

VALSTYBINĖ LIGONIŲ KASA PRIE SAM

(įstaigos pavadinimas, kodas Juridinių asmenų registre, adresas)

MOKĖTINŲ IR GAUTINŲ SUMŲ

2012 M. GRUODŽIO 31 D.

(metinė, ketvirtinė, mėnesinė)

ATASKAITA

2013-04-05 Nr.

(data)

Išlaidų ekonominės klasifikacijos kodas	Išlaidų pavadinimas	likutis metų pradžioje	Mokėtinos sumos biudžeto lėšos		
			likutis ataskaitinio laikotarpio pabaigoje iš viso	iš jų įvykdymo terminas praleistas daugiau kaip	
				10 dienų	45 dienas
2	IŠLAIDOS	121253,25	157475,69	0,0	0,0
2 1	Darbo užmokestis ir socialinis draudimas	0,00	0,00	0,0	0,0
2 1 1	<i>Darbo užmokestis</i>	0,00	0,00	0,0	0,0
2 1 1 1	Darbo užmokestis pinigais			0,0	x
2 1 1 1 1	iš jų: gyventojų pajamų mokestis				x
2 1 1 1 2	Pajamos natūra				x
2 1 2	<i>Socialinio draudimo įmokos</i>	0,00	0,00	x	0,0
2 1 2 1	Socialinio draudimo įmokos			x	
2 2	Prekių ir paslaugų naudojimas	121253,25	157475,69	0,0	0,0
2 2 1	<i>Prekių ir paslaugų naudojimas</i>	121253,25	157475,69	0,0	0,0
2 2 1 1	Mityba			x	
2 2 1 1 2	Medikamentai (ir darbuotojų sveikatos tikrinimas)			x	
2 2 1 1 5	Ryšių paslaugos	18049,64	6976,20	x	
2 2 1 1 6	Transporto išlaikymas	5138,30	2898,65	x	
2 2 1 1 7	Apranga ir patalynė			x	
2 2 1 1 8	Spaudiniai			x	
2 2 1 1 9	Ginklai ir karinė įranga			x	
2 2 1 1 10	Kitos prekės	1620,48	23750,85	x	
2 2 1 1 11	Komandiruotės (transporto, apgyvendinimo, ryšio ir kitos komandiruotės išlaidos)				x
2 2 1 1 12	Miestų ir gyvenviečių viešasis tiktis			x	
2 2 1 1 14	Ilgalaikio materialiojo ir nematerialiojo turto nuoma			x	

Kodas

Ministerijos / Savivaldybės

Departamento

Įstaigos

90

900

(tūkst. litų)

2	2	1	1	1	15	Ilgalaikio materialiojo turto einamasis remontas				x	
2	2	1	1	1	16	Kvalifikacijos kelimas				x	
2	2	1	1	1	17	Apmokėjimas samdomiems ekspertams, konsultantams ir komisinių išlaidos				x	
2	2	1	1	1	18	Turto vertinimo paslaugų apmokejimas				x	
2	2	1	1	1	19	Veiklos nuoma				x	
2	2	1	1	1	20	Komunalinės paslaugos	46250,45	56005,89		x	
2	2	1	1	1	30	Kitos paslaugos	50194,38	67844,10		x	
2	3					Turto išlaidos	0,00	0,00		x	0,0
2	3	1				<i>Palūkanos</i>	0,00	0,00		x	0,0
2	3	1	1			<i>Nerezidentams</i>	0,00	0,00		x	0,0
2	3	1	1	1	1	Asignavimų valdytojų sumokėtos palūkanos				x	
2	3	1	1	1	2	Finansų ministerijos sumokėtos palūkanos				x	
2	3	1	1	1	3	Savivaldybių sumokėtos palūkanos				x	
2	3	1	2			<i>Rezidentams, kitiems nei valdžios sektorius (tik už tiesioginę skolą)</i>	0,00	0,00		x	0,0
2	3	1	2	1	1	Asignavimų valdytojų sumokėtos palūkanos				x	
2	3	1	2	1	2	Finansų ministerijos sumokėtos palūkanos				x	
2	3	1	2	1	3	Savivaldybių sumokėtos palūkanos				x	
2	3	1	3			<i>Kitiems valdymo lygiams</i>	0,00	0,00		x	0,0
2	3	1	3	1	1	Valstybės biudžetui				x	
2	3	1	3	1	2	Savivaldybių biudžetams				x	
2	3	1	3	1	3	Nebiudžetiniams fondams				x	
2	3	2				<i>Nuoma</i>	0,00	0,00		x	0,0
2	3	2	1	1	1	Nuoma už žemę, žemės gelmių išteklius ir kitą atsirandantį gamtoje turta				x	
2	4					Subsidijos	0,00	0,00		x	0,0
2	4	1				<i>Subsidijos iš biudžeto lėšų</i>	0,00	0,00		x	0,0
2	4	1	1	1	1	Subsidijos importui				x	
2	4	1	1	1	2	Subsidijos gaminiams				x	
2	4	1	1	1	3	Subsidijos gamybai				x	
2	5					Dotacijos	0,00	0,00		x	0,0
2	5	1				<i>Dotacijos užsienio valstybėms</i>	0,00	0,00		x	0,0
2	5	1	1	1	1	Einamiesiems tikslams				x	
2	5	1	1	1	2	Kapitalui formuoti				x	
2	5	2				<i>Dotacijos tarplautinėms organizacijoms</i>	0,00	0,00		x	0,0
2	5	2	1	1	1	Einamiesiems tikslams				x	
2	5	2	1	1	2	Kapitalui formuoti				x	
2	5	3				<i>Dotacijos kitiems valdymo lygiams</i>	0,00	0,00		x	0,0
2	5	3	1	1	1	Einamiesiems tikslams				x	
2	5	3	1	1	2	Kapitalui formuoti				x	
2	6					[mokos] Europos Sąjungos biudžetą	0,00	0,00		x	0,0
2	6	1				<i>Tradiciniai nuosavi ištekliai</i>	0,00	0,00		x	0,0
2	6	1	1	1		Tradiciniai nuosavi ištekliai	0,00	0,00		x	0,0
2	6	1	1	1	1	Muitai				x	
2	6	1	1	1	2	Cukraus sektoriaus mokesčiai				x	
2	6	2				<i>PVM nuosavi ištekliai</i>	0,00	0,00		x	0,0
2	6	2	1	1	1	PVM nuosavi ištekliai				x	
2	6	3				<i>Bendrųjų nacionalinių pajamų nuosavi ištekliai</i>	0,00	0,00		x	0,0
2	6	3	1	1	1	Bendrųjų nacionalinių pajamų nuosavi ištekliai				x	
2	6	4				<i>Biudžeto disbalansų korekcija Jungtinės Karalystės naudai</i>	0,00	0,00		x	0,0
2	6	4	1	1	1	Biudžeto disbalansų korekcija Jungtinės Karalystės naudai				x	

2 6 5	<i>Su nuosavais ištekliais susijusios baudos ir delspinigiai</i>	0,00	0,00	x	0,0
2 6 5 1 1 1	Su nuosavais ištekliais susijusios baudos ir delspinigiai			x	
2 7	Socialinės išmokos (pašalpos)	0,00	0,00	x	0,0
2 7 1	<i>Socialinio draudimo išmokos (pašalpos)</i>	0,00	0,00	x	0,0
2 7 1 1 1 1	Socialinio draudimo išmokos pinigais			x	
2 7 1 1 1 2	Socialinio draudimo išmokos natūra			x	
2 7 2	<i>Socialinė parama (soc. paramos pašalpos)</i>	0,00	0,00	x	0,0
2 7 2 1 1 1	Socialinė parama pinigais			x	
2 7 2 1 1 2	Socialinė parama natūra			x	
2 7 3	<i>Darbdavių socialinė parama</i>	0,00	0,00	x	0,0
2 7 3 1 1 1	Darbdavių socialinė parama pinigais			x	
2 7 3 1 1 2	Darbdavių socialinė parama natūra			x	
2 8	Kitos išlaidos	0,00	0,00	x	0,0
2 8 1 1	<i>Einamiesiems tikslams</i>	0,00	0,00	x	0,0
2 8 1 1 1	Einamiesiems tikslams	0,00	0,00	x	0,0
2 8 1 1 1 1	Stipendijoms			x	
2 8 1 1 1 2	Kitiems einamiesiems tikslams			x	
2 8 1 2	<i>Kapitalui formuoti</i>	0,00	0,00	x	0,0
2 8 1 2 1 1	Pervedamos lėšos (kapitalui formuoti)			x	
2 9	Pervedama Europos Sąjungos, kita tarptautinė finansinė parama ir bendrojo finansavimo lėšos	0,00	0,00	x	0,0
2 9 1	<i>Subsidijos iš Europos Sąjungos ir kitos tarptautinės finansinės paramos (ne valdžios sektoriui)</i>	0,00	0,00	x	0,0
2 9 1 1 1 1	Subsidijos			x	
2 9 2	<i>Pervedama Europos Sąjungos, kita tarptautinė finansinė parama ir bendrojo finansavimo lėšos</i>	0,00	0,00	x	0,0
2 9 2 1	<i>Einamiesiems tikslams</i>	0,00	0,00	x	0,0
2 9 2 1 1	Einamiesiems tikslams	0,00	0,00	x	0,0
2 9 2 1 1 1	Einamiesiems tikslams savivaldybėms			x	
2 9 2 1 1 2	Einamiesiems tikslams kitiems valdžios sektoriaus subjektams			x	
2 9 2 1 1 3	Einamiesiems tikslams ne valdžios sektoriui			x	
2 9 2 2	<i>Kapitalui formuoti</i>	0,00	0,00	x	0,0
2 9 2 2 1	Investicijos	0,00	0,00	x	0,0
2 9 2 2 1 1	Investicijos, skirtos savivaldybėms			x	
2 9 2 2 1 2	Investicijos kitiems valdžios sektoriaus subjektams			x	
2 9 2 2 1 3	Investicijos ne valdžios sektoriui			x	
3	SANDORIAI DĖL MATERIALIOJO IR NEMATERIALIOJO TURTO BEI FINANSINIŲ ĮSIPAREIGOJIMŲ VYKDYMAS	0,00	570243,62	x	0,0
3 1	Materialiojo ir nematerialiojo turto įsigijimo išlaidos	0,00	570243,62	x	0,0
3 1 1	<i>Ilgalaikio materialiojo turto kūrimas ir įsigijimas</i>	0,00	0,00	x	0,0
3 1 1 1	<i>Žemė</i>	0,00	0,00	x	0,0
3 1 1 1 1 1	Žemė			x	
3 1 1 2	<i>Pastatai ir statiniai</i>	0,00	0,00	x	0,0
3 1 1 2 1 1	Gyvenamieji namai			x	
3 1 1 2 1 2	Negyvenamieji pastatai			x	
3 1 1 3	<i>Kiti pastatai ir statiniai</i>			x	
3 1 1 3 1	<i>Muštos ir prenginiai</i>	0,00	0,00	x	0,0
3 1 1 3 1 1	Transporto priemonės			x	

		Ministerijos / Savivaldybės / Departamento [staigos]	Kodas 90 900 (tūkst. litų)		
Išlaidų ekonominės klasifikacijos kodas	Išlaidų pavadinimas	likutis metų pradžioje	Mokėtinos sumos biudžeto lėšos		
			likutis ataskaitinio laikotarpio pabaigoje iš viso	iš jų įvykdymo terminas praleistas daugiau kaip 10 dienų 45 dienas	
1	2	3	4	5	6
2 2 1 1 1 19	Veiklos nuoma			X	
2 2 1 1 1 20	Komunalinės paslaugos	32226,92	38794,41	X	
2 2 1 1 1 30	Kitos paslaugos	43561,49	44954,43	X	
2 3	Turto išlaidos			X	
2 3 1	<i>Palūkanos</i>			X	
2 3 1 1	<i>Nerezidentams</i>			X	
2 3 1 1 1 1	Asignavimų valdytojų sumokėtos palūkanos			X	
2 3 1 1 1 2	Finansų ministerijos sumokėtos palūkanos			X	
2 3 1 1 1 3	Savivaldybių sumokėtos palūkanos			X	
2 3 1 2	<i>Rezidentams, kitiems nei valdžios sektorius (tik už tiestoginę skolą)</i>			X	
2 3 1 2 1 1	Asignavimų valdytojų sumokėtos palūkanos			X	
2 3 1 2 1 2	Finansų ministerijos sumokėtos palūkanos			X	
2 3 1 2 1 3	Savivaldybių sumokėtos palūkanos			X	
2 3 1 3	<i>Kitiems valdymo lygiams</i>			X	
2 3 1 3 1 1	Valstybės biudžetui			X	
2 3 1 3 1 2	Savivaldybių biudžetams			X	
2 3 1 3 1 3	Nebiudžetiniams fondams			X	
2 3 2	<i>Nuoma</i>			X	
2 3 2 1 1	Nuoma už žemę, žemės gelmių išteklius ir kitą atsirandantį gamtoje turtą			X	
2 4	Subsidijos			X	
2 4 1	<i>Subsidijos iš biudžeto lėšų</i>			X	
2 4 1 1	Subsidijos importui			X	
2 4 1 1 2	Subsidijos gaminiams			X	
2 4 1 1 3	Subsidijos gamybai			X	
2 5	Dotacijos			X	
2 5 1	<i>Dotacijos užsienio valstybėms</i>			X	
2 5 1 1 1	Einamiesiems tikslams			X	
2 5 1 1 2	Kapitalui formuoti			X	
2 5 2	<i>Dotacijos tarptautinėms organizacijoms</i>			X	
2 5 2 1 1	Einamiesiems tikslams			X	
2 5 2 1 2	Kapitalui formuoti			X	
2 5 3	<i>Dotacijos kitiems valdymo lygiams</i>			X	
2 5 3 1 1	Einamiesiems tikslams			X	
2 5 3 1 2	Kapitalui formuoti			X	
2 6	Įmokos į Europos Sąjungos biudžetą			X	
2 6 1	<i>Tradiciniai nuosavi ištekliai</i>			X	
2 6 1 1 1	Tradiciniai nuosavi ištekliai			X	
2 6 1 1 1 1	Muitai			X	
2 6 1 1 1 2	Cukraus sektoriaus mokesčiai			X	
2 6 2	<i>PVM nuosavi ištekliai</i>			X	
2 6 2 1 1	PVM nuosavi ištekliai			X	
2 6 3	<i>Bendrijų nacionalinių pajamų nuosavi ištekliai</i>			X	
2 6 3 1 1	Bendrijų nacionalinių pajamų nuosavi ištekliai			X	
2 6 4	<i>Budžeto disbalansų korekcija Jungtinės Karalystės munitai</i>			X	
2 6 4 1 1	Budžeto disbalansų korekcija Jungtinės Karalystės munitai			X	

Ministerijos / Savivaldybės
Departamento
Įstaigos

Kodas

90
900

(tūkst. litų)

Išlaidų ekonominės klasifikacijos kodas	Išlaidų pavadinimas	likutis metų pradžioje	Mokėtinos sumos biudžeto lėšos		
			likutis ataskaitinio laikotarpio pabaigoje iš viso	iš jų įvykdymo terminas praleistas daugiau kaip 10 dienų	45 dienas
1	2	3	4	5	6
2 6 5	Su nuosavais ištekliais susijusios baudos ir delspinigiai				
2 6 5 1 1 1	Su nuosavais ištekliais susijusios baudos ir delspinigiai			X	
2 7	Socialinės išmokos (pašalpos)			X	
2 7 1	<i>Socialinio draudimo išmokos (pašalpos)</i>			X	
2 7 1 1 1 1	Socialinio draudimo išmokos pinigais			X	
2 7 1 1 1 2	Socialinio draudimo išmokos natūra			X	
2 7 2	<i>Socialinė parama (soc. paramos pašalpos)</i>			X	
2 7 2 1 1 1	Socialinė parama pinigais			X	
2 7 2 1 1 2	Socialinė parama natūra			X	
2 7 3	<i>Darbdavių socialinė parama</i>			X	
2 7 3 1 1 1	Darbdavių socialinė parama pinigais			X	
2 7 3 1 1 2	Darbdavių socialinė parama natūra			X	
2 8	Kitos išlaidos			X	
2 8 1 1	<i>Einamiesiems tikslams</i>			X	
2 8 1 1 1	Einamiesiems tikslams			X	
2 8 1 1 1 1	Stipendijoms			X	
2 8 1 1 1 2	Kitiems einamiesiems tikslams			X	
2 8 1 2	<i>Kapitalui formuoti</i>			X	
2 8 1 2 1 1	Pervedamos lėšos (kapitalui formuoti)			X	
2 9	Pervedama Europos Sąjungos, kita tarptautinė finansinė parama ir bendrojo finansavimo lėšos			X	
2 9 1	<i>Subsidijos iš Europos Sąjungos ir kitos tarptautinės finansinės paramos (ne valdžios sektoriui)</i>			X	
2 9 1 1 1	Subsidijos			X	
2 9 2	<i>Pervedama Europos Sąjungos, kita tarptautinė finansinė parama ir bendrojo finansavimo lėšos</i>			X	
2 9 2 1	<i>Einamiesiems tikslams</i>			X	
2 9 2 1 1	Einamiesiems tikslams			X	
2 9 2 1 1 1	Einamiesiems tikslams savivaldybėms			X	
2 9 2 1 1 2	Einamiesiems tikslams kitiems valdžios sektoriaus subjektams			X	
2 9 2 1 1 3	Einamiesiems tikslams ne valdžios sektoriui			X	
2 9 2 2	<i>Kapitalui formuoti</i>			X	
2 9 2 2 1	Investicijos			X	
2 9 2 2 1 1	Investicijos, skirtos savivaldybėms			X	
2 9 2 2 1 2	Investicijos kitiems valdžios sektoriaus subjektams			X	
2 9 2 2 1 3	Investicijos ne valdžios sektoriui			X	
3	SANDORIAI DĖI MATERIALIOJO IR NEMATERIALIOJO TURTO BEI FINANSINIŲ ĮSIPAREIGOJIMŲ VYKDYMAS			X	
3 1	Materialiojo ir nematerialiojo turto įsigijimo išlaidos			X	
3 1 1	<i>Įgaliavimo materialiojo turto turimas ir pirgimas</i>			X	
3 1 1 1	<i>Žemė</i>			X	

**VALSTYBINĖS LIGONIŲ KASOS IR TERITORINIŲ LIGONIŲ KASŲ
 SUVESTINĖ**
 (dokumento sudarytojo (staigos) pavadinimas)

**INFORMACIJA APIE IŠLAIDŲ ASIGNAVIMŲ, VALDYTOJŲ DARBO UŽMOKESČIŲ VYKDYMĄ
 2012 M. GRUODŽIO 31 D.
 (6 mėnesių, mėsinė)**

2013 - 04 - 05
 (data ir numeris)

(sudarymo vieta)

90	Ministerija	90	Departamentas	500	Budžetinė įstaiga (Kodas)
----	-------------	----	---------------	-----	------------------------------

2013 M. APRILIO 5 D. PAREIGŲ IR VYKDYMO PLANŲ VYKDYMAS

Pareigybės	Pareigybės skaičius, vnt		Atskaitomo laikotarpio patvirtintas planas, tūkst. litų							Ivykdyta, tūkst. litų				Iš viso							
	planas	įvykdyta	1	2	3	4	5	6	7	8	9	10	11		12	13	14	15	16	17	
1. Valstybės politikai ir valstybės tarnautojai	226	215	8083850,00	672248,00	1544091,00	111500,00	0,00	10411659,00	6347242,99	579833,64	1248131,34	455108,56	0,00	64720,50	617475,85	9312732,88					
2. Valstybės tarnautojai																					
3. Valstybės tarnautojai																					
4. Valstybės tarnautojai																					
5. Valstybės tarnautojai																					
6. Valstybės tarnautojai																					
7. Valstybės tarnautojai																					
8. Valstybės tarnautojai																					
9. Valstybės tarnautojai																					
10. Valstybės tarnautojai																					
11. Valstybės tarnautojai																					
12. Valstybės tarnautojai																					
13. Valstybės tarnautojai																					
14. Valstybės tarnautojai																					
15. Valstybės tarnautojai																					
16. Valstybės tarnautojai																					
17. Valstybės tarnautojai																					
18. Valstybės tarnautojai																					
19. Valstybės tarnautojai																					
20. Valstybės tarnautojai																					
21. Valstybės tarnautojai																					
22. Valstybės tarnautojai																					
23. Valstybės tarnautojai																					
24. Valstybės tarnautojai																					
25. Valstybės tarnautojai																					
26. Valstybės tarnautojai																					
27. Valstybės tarnautojai																					
28. Valstybės tarnautojai																					
29. Valstybės tarnautojai																					
30. Valstybės tarnautojai																					
31. Valstybės tarnautojai																					
32. Valstybės tarnautojai																					
33. Valstybės tarnautojai																					
34. Valstybės tarnautojai																					
35. Valstybės tarnautojai																					
36. Valstybės tarnautojai																					
37. Valstybės tarnautojai																					
38. Valstybės tarnautojai																					
39. Valstybės tarnautojai																					
40. Valstybės tarnautojai																					
41. Valstybės tarnautojai																					
42. Valstybės tarnautojai																					
43. Valstybės tarnautojai																					
44. Valstybės tarnautojai																					
45. Valstybės tarnautojai																					
46. Valstybės tarnautojai																					
47. Valstybės tarnautojai																					
48. Valstybės tarnautojai																					
49. Valstybės tarnautojai																					
50. Valstybės tarnautojai																					
51. Valstybės tarnautojai																					
52. Valstybės tarnautojai																					
53. Valstybės tarnautojai																					
54. Valstybės tarnautojai																					
55. Valstybės tarnautojai																					
56. Valstybės tarnautojai																					
57. Valstybės tarnautojai																					
58. Valstybės tarnautojai																					
59. Valstybės tarnautojai																					
60. Valstybės tarnautojai																					
61. Valstybės tarnautojai																					
62. Valstybės tarnautojai																					
63. Valstybės tarnautojai																					
64. Valstybės tarnautojai																					
65. Valstybės tarnautojai																					
66. Valstybės tarnautojai																					
67. Valstybės tarnautojai																					
68. Valstybės tarnautojai																					
69. Valstybės tarnautojai																					
70. Valstybės tarnautojai																					
71. Valstybės tarnautojai																					
72. Valstybės tarnautojai																					
73. Valstybės tarnautojai																					
74. Valstybės tarnautojai																					
75. Valstybės tarnautojai																					
76. Valstybės tarnautojai																					
77. Valstybės tarnautojai																					
78. Valstybės tarnautojai																					
79. Valstybės tarnautojai																					
80. Valstybės tarnautojai																					
81. Valstybės tarnautojai																					
82. Valstybės tarnautojai																					
83. Valstybės tarnautojai																					
84. Valstybės tarnautojai																					
85. Valstybės tarnautojai																					
86. Valstybės tarnautojai																					
87. Valstybės tarnautojai																					
88. Valstybės tarnautojai					</																

**VALSTYBINĖ LIGONIŲ KASA
PRIE SVEIKATOS APSAUGOS MINISTERIJOS**

**2012 M. GRUODŽIO 31 D. PASIBAIGUSIŲ METŲ
KONSOLIDUOTŲJŲ FINANSINIŲ ATASKAITŲ
RINKINYS**

VALSTYBINĖS LIGONIŲ KASOS PRIE SVEIKATOS APSAUGOS MINISTERIJOS
Kodas 191351679, Europos a. 1, Vilnius

FINANSINĖS BŪKLĖS ATASKAITA
PAGAL 2012 M. GRUODŽIO 31 D. DUOMENIS

2013-06-04 Nr. 7K-111

(data)



Pateikimo valiuta ir tikslumas: litais

Eil. Nr.	Straipsniai	Pastabos Nr.	Paskutinė ataskaitinio laikotarpio diena	Paskutinė praėjusio ataskaitinio laikotarpio diena
A.	ILGALAIKIS TURTAS		32191060,34	33462058,59
I.	Nematerialusis turtas	3	14305368,48	12889240,32
I.1	Plėtros darbai			
I.2	Programinė įranga ir jos licencijos		5350504,32	4069957,16
I.3	Kitas nematerialusis turtas		1210,52	2843,52
I.4	Nebaigti projektai ir išankstiniai mokėjimai		8953653,64	8816439,64
I.5	Prestižas			
II.	Ilgalaikis materialusis turtas	4	17885691,86	20183657,27
II.1	Žemė			
II.2	Pastatai		10656081,77	10419226,49
II.3	Infrastruktūros ir kiti statiniai			
II.4	Nekilnojamosios kultūros vertybės			
II.5	Mašinos ir įrenginiai			
II.6	Transporto priemonės		145155,11	235432,18
II.7	Kilnojamosios kultūros vertybės			
II.8	Baldai ir biuro įranga		6250399,77	9090161,73
II.9	Kitas ilgalaikis materialusis turtas		65842,14	97134,80
II.10	Nebaigta statyba ir išankstiniai mokėjimai		768213,07	341702,07
III.	Ilgalaikis finansinis turtas	5		389161,00
III.1	Investicijos į nuosavybės vertybinius popierius			389161,00
III.1.1	Investicijos į kontroliuojamus ir asocijuotuosius subjektus			389161,00
III.1.2	Investicijos į kitus subjektus			
III.2	Investicijos į ne nuosavybės vertybinius popierius			
III.3	Po vieno metų gautinos sumos			
III.4	Ilgalaikiai terminuoti indėliai			
III.5	Kitas ilgalaikis finansinis turtas			
IV.	Mineraliniai ištekliai ir kitas ilgalaikis turtas			
B.	BIOLOGINIS TURTAS			
C.	TRUMPALAIKIS TURTAS		344304423,04	467557747,63
I.	Atsargos	6	996487,19	372054,51
I.1	Atsargos, išskyrus ilgalaikį materialųjį ir biologinį turtą, skirtą parduoti		996487,19	372054,51
I.2	Ilgalaikis materialusis ir biologinis turtas, skirtas parduoti			
II.	Išankstiniai apmokėjimai	7	30736,71	555390,46
III.	Per vienus metus gautinos sumos	8	57889878,64	60467315,10
III.1	Gautinos trumpalaikės finansinės sumos			
III.2	Gautini mokesčiai ir socialinės įmokos		28060509,70	36308187,71
III.3	Gautinos finansavimo sumos			
III.4	Gautinos sumos už turto naudojimą, parduotas prekes, turtą, paslaugas			
III.5	Sukauptos gautinos sumos		592368,60	1501,00
III.6	Kitos gautinos sumos		29237000,34	24157626,39
IV.	Trumpalaikės investicijos			
V.	P pinigai ir pinigų ekvivalentai	9	285387320,50	406162987,56
	ISRAISINIO TURTO:		32191060,38	501019806,22

Eil. Nr.	Straipsniai	Pastabos Nr.	Paskutinė ataskaitinio laikotarpio diena	Paskutinė praėjusio ataskaitinio laikotarpio diena
D.	FINANSAVIMO SUMOS			
I.	Iš valstybės biudžeto	10	1548973,13	386939,02
II.	Iš savivaldybės biudžeto		223061,17	81764,38
III.	Iš Europos Sąjungos, užsienio valstybių ir tarptautinių organizacijų		964234,76	297910,42
IV.	Iš kitų šaltinių		361677,20	7264,22
E.	ĮSIPAREIGOJIMAI			
I.	Ilgalaikiai įsipareigojimai	11	393251321,39	396951220,83
I.1	Ilgalaikiai finansiniai įsipareigojimai			10087777,15
I.2	Ilgalaikiai atidėjiniai			
I.3	Kiti ilgalaikiai įsipareigojimai			
II.	Trumpalaikiai įsipareigojimai			10087777,15
II.1	Ilgalaikių atidėjinių einamųjų metų dalis ir trumpalaikiai atidėjiniai		393251321,39	386863443,68
II.2	Ilgalaikių įsipareigojimų einamųjų metų dalis		25772638,57	7866515,29
II.3	Trumpalaikiai finansiniai įsipareigojimai			
II.4	Mokėtinos subsidijos, dotacijos ir finansavimo sumos		570243,62	
II.5	Mokėtinos sumos į Europos Sąjungos biudžetą			
II.6	Mokėtinos sumos į biudžetus ir fondus			
II.7	Mokėtinos socialinės išmokos			
II.8	Gražintini mokesčiai, įmokos ir jų permokos		362850014,26	376956243,95
II.9	Tiekėjams mokėtinos sumos			9332,83
II.10	Sukauptos mokėtinos sumos		1972415,52	235778,13
II.11	Kiti trumpalaikiai įsipareigojimai		2086009,42	1791638,95
F.	GRYNASIS TURTAS			3934,53
I.	Rezervai	16	-18304811,14	103681646,37
II.	Nuosavybės metodo įtaka			
III.	Sukauptas perviršis ar deficitas		-34188,00	354973,00
III.1	Einamųjų metų perviršis ar deficitas		-18270623,14	103326673,37
III.2	Ankstesnių metų perviršis ar deficitas		-121597296,51	-97758869,00
G.	MAŽUMOS DALIS			103326673,37
	IŠ VISO FINANSAVIMO SUMŲ, ĮSIPAREIGOJIMŲ, GRYNŲJO TURTO IR MAŽUMOS DALIES:		376495483,38	501019806,22

Direktorius

Apskaitos skyriaus vedėja

Algis Sasnauskas

Regina Andriušienė

VALSTYBINĖ LIGONIŲ KASA PRIE SVEIKATOS APSAUGOS MINISTERIJOS
191351679, EUROPOS AIKŠTĖ 1, VILNIUS

VEIKLOS REZULTATŲ ATASKAITA
PAGAL 2012 M. GRUODŽIO 31 D. DUOMENIS

2013-06-04 Nr. VK-112
(data)

Pateikimo valiuta ir tikslumas: litais

Eil. Nr.	Straipsniai	Pastabos Nr.	Ataskaitinis laikotarpis	Praėjęs ataskaitinis laikotarpis
A.	PAGRINDINĖS VEIKLOS PAJAMOS		4108205383,69	4235117857,09
I.	FINANSAVIMO PAJAMOS			
I.1.	Iš valstybės biudžeto		2330618,92	926936,92
I.2.	Iš savivaldybių biudžetų		342329,59	116305,88
I.3.	Iš ES, užsienio valstybių ir tarptautinių organizacijų lėšų			
I.4.	Iš kitų finansavimo šaltinių		1988289,33	810631,04
II.	MOKESČIŲ IR SOCIALINIŲ ĮMOKŲ PAJAMOS	12	4071400215,40	4209581220,09
III.	PAGRINDINĖS VEIKLOS KITOS PAJAMOS	13	34474549,37	24609700,08
III.1.	Pagrindinės veiklos kitos pajamos		34474549,37	24609700,08
III.2.	Pervestinių pagrindinės veiklos kitų pajamų suma			
B.	PAGRINDINĖS VEIKLOS ŠAUNAUDOS	2	4237706403,45	4345664467,61
I.	DARBO UŽMOKESČIO IR SOCIALINIO DRAUDIMO	14	20297139,57	20021796,86
II.	NUSIDĖVĖJIMO IR AMORTIZACIJOS		8576334,63	5358665,49
III.	KOMUNALINIŲ PASLAUGŲ IR RYŠIŲ		1718780,40	1934463,41
IV.	KOMANDIRUOČIŲ		171862,76	159272,83
V.	TRANSPORTO		292176,68	336084,82
VI.	KVALIFIKACIJOS KĖLIMO		195573,28	287038,73
VII.	PAPRASTOJO REMONTO IR EKSPLOATAVIMO		144025,11	311207,84
VIII.	NUVERTĖJIMO IR NURAŠYTŲ SUMŲ		4036331,54	7815856,72
IX.	SUNAUDOTŲ IR PARDUOTŲ ATSARGŲ SAVIKAINA		2280194,92	7443607,71
X.	SOCIALINIŲ ĮSMOKŲ		4043912060,03	4089310037,16
XI.	NUOMOS		221693,11	350408,34
XII.	FINANSAVIMO		150450078,15	208067679,40
XIII.	KITŲ PASLAUGŲ		5410153,27	4268348,30
XIV.	KITOS			
C.	PAGRINDINĖS VEIKLOS PERVERŠIS AR DEFICITAS		-129501019,76	-110546610,52
D.	KITOS VEIKLOS REZULTATAS		3559,50	18277,05
I.	KITOS VEIKLOS PAJAMOS	13	3559,50	18836,80
II.	PERVESTINOS Į BIUDŽETĄ KITOS VEIKLOS PAJAMOS			
III.	KITOS VEIKLOS ŠAUNAUDOS			-559,75
E.	FINANSINĖS IR INVESTICINĖS VEIKLOS REZULTATAI	15	7735355,51	12769464,47
F.	APSKAITOS POLITIKOS KEITIMO IR ESMINIŲ APSKAITOS KLAIIDŲ TAISYMO ĮTAKA		164808,24	
G.	PELNO MOKESTIS			
H.	GRYNASIS PERVERŠIS AR DEFICITAS PRIEŠ		-121597296,51	-97758869,00
I.	NUOSAVYBĖS METODO ĮTAKA		-65228,00	369445,00
J.	GRYNASIS PERVERŠIS AR DEFICITAS		-121662524,51	-97389424,00
I.	TENKANTIS KONTROLIUOJANČIAJAM SUBJEKTUI		-121662524,51	-97389424,00
II.	TENKANTIS MAŽUMOS DALIAI			

Direktorius

Apskaitos skyriaus vedėja

Algis Gasnauskas

Regina Andriuskienė

VALSTYBINĖ LIGONIŲ KASA PRIE SVEIKATOS APSAUGOS MINISTERIJOS

Kodas 191351679, Europos a. 1, Vilnius

VALSTYBINĖS LIGONIŲ KASOS PRIE SVEIKATOS APSAUGOS MINISTERIJOS
ADMINISTRUOJAMO PRIVALOMOJO SVEIKATOS DRAUDIMO FONDO

PINIGŲ SRAUTŲ ATASKAITA
PAGAL 2012 M. GRUODŽIO 31 D. DUOMENIS

2013-06-04 Nr. 7K-114

(data)


Pateikimo valiuta ir tikslumas: litais arba tūkstančiais litų

Eil. Nr.	Straipsniai	Pastabos Nr.	Ataskaitinis laikotarpis			Prašėjęs ataskaitinis laikotarpis		
			Tiesioginiai pinigų srautai	Netiesioginiai pinigų srautai	Iš viso	Tiesioginiai pinigų srautai	Netiesioginiai pinigų srautai	Iš viso
1	2	3	4	5	6	7	8	9
A.	PAGRINDINĖS VEIKLOS PINIGŲ SRAUTAI		-116783337,67		-116783337,67	-154154716,13		-154154716,13
I.	Išplaukos		3478170296,11		3478170296,11	3605357919,06		3605357849,06
II.	Finansavimo sumos kitoms išlaidoms ir atsargoms:		1494439,11		1494439,11	682357,97		682357,97
II.1	Iš valstybės biudžeto		224165,87		224165,87	102353,68		102353,68
II.2	Iš savivaldybės biudžeto							
II.3	Iš ES, užsienio valstybių ir tarptautinių organizacijų		1270273,24		1270273,24	580004,12		580004,12
II.4	Iš kitų šaltinių					0,17		0,17
I.2.	Iš mokesčių							
I.3.	Iš socialinių įmokų		3443229513,69		3443229513,69	3574666905,25		3574666905,25
I.4.	Už suteiktas paslaugas iš pirkėjų					1189,50		1189,50
I.5.	Už suteiktas paslaugas iš biudžeto							
I.6.	Gautos palūkanos		6691011,16		6691011,16	14090166,84		14090166,84
I.7.	Kitos išplaukos		26755332,15		26755332,15	15917299,50		15917229,50
II.	Pervestos lėšos		52900403,09		52900403,09	34055443,73		34055443,73
II.1	Iš valstybės biudžetą							
II.2	Iš savivaldybių biudžetus							
II.3.	ES, užsienio valstybėms ir tarptautinėms organizacijoms		84434,74		84434,74			
II.4	Iš kitus išteklių fondus							
II.5	Viešojo sektoriaus subjektams		52812306,87		52812306,87	32364027,52		32364027,52
II.6	Kitiems subjektams		3661,48		3661,48	1691416,21		1691416,21
III.	Išmokos	2	3542053230,69		3542053230,69	3725457191,46		3725457191,46
III.1	Darbo užmokesčio ir socialinio draudimo		20002815,99		20002815,99	19985461,16		19985461,16
III.2	Komunalinių paslaugų ir ryšių		1791902,86		1791902,86	2015085,04		2015085,04
III.3	Komandiruočių		182767,46		182767,46	188138,72		188138,72
III.4	Transporto		309686,61		309686,61	314519,70		314519,70
III.5	Kvalifikacijos kėlimo		196359,78		196359,78	285352,23		285352,23
III.6	Paprastojo remonto ir eksploatavimo		150350,02		150350,02	305979,21		305979,21
III.7	Atsargų įsigijimo		2717836,46		2717836,46	2647662,99		2647662,99
III.8	Socialinių išmokų		3511491250,38		3511491250,38	3690264510,92		3690264510,92
III.9	Nuomos		220729,63		220729,63	762213,56		762213,56
III.10	Kitų paslaugų įsigijimo		4854661,70		4854661,70	4300506,98		4300506,98
III.11	Sumokėtos palūkanos							
III.12	Kitos išmokos		134869,80		134869,80	4387760,95		4387760,95
B.	INVESTICINĖS VEIKLOS PINIGŲ SRAUTAI		4559453,85		4559453,85	11802483,14		11802483,14
I.	Ilgalaikio turto (išskyrus finansinį) ir biologinio turto įsigijimas		4562383,85		4562383,85	11813358,44		11813358,44
II.	Ilgalaikio turto (išskyrus finansinį) ir biologinio turto perleidimas		2930,00		2930,00	10875,30		10875,30
III.	Ilgalaikio finansinio turto įsigijimas							
IV.	Ilgalaikio finansinio turto perleidimas							
V.	Terminuotųjų indelių (padidėjimas) sumažėjimas							
VI.	Kiti investicinės veiklos pinigų srautai							
C.	FINANSINĖS VEIKLOS PINIGŲ SRAUTAI		567124,46		567124,46			
I.	Išplaukos iš gautų paskolų							
II.	Gautų paskolų grąžinimas							
III.	Finansinės nuomos (lizingo) įsipareigojimų apmokėjimas		570243,62		570243,62			


IV	Gautos finansavimo sumos ilgalaikiam ir biologiniam turtui įsigyti		1137368,08		1137368,08		
IV.1	Iš valstybės biudžeto		170605,21		170605,21		
IV.2	Iš savivaldybės biudžeto						
IV.3	Iš ES, užsienio valstybių ir tarptautinių organizacijų		966762,87		966762,87		
IV.4	Iš kitų šaltinių						
V	Grąžintos ir perduotos finansavimo sumos ilgalaikiam ir biologiniam turtui įsigyti						
VI	Gauti dividendai						
VII	Kiti finansinės veiklos pinigų srautai						
D.	VALIUTOS KURSŲ PASIKEITIMO ĮTAKA PINIGŲ IR PINIGŲ EKVIVALENTŲ LIKUČIUI						
	Pinigų ir pinigų ekvivalentų padidėjimas (sumažėjimas)		-120775667,06		-120775667,06	-165957199,26	-165957199,26
	Pinigai ir pinigų ekvivalentai ataskaitinio laikotarpio pradžioje		406162987,56		406162987,56	572120186,82	572120186,82
	Pinigai ir pinigų ekvivalentai ataskaitinio laikotarpio pabaigoje		285387320,50		285387320,50	406162987,56	406162987,56

Direktorius

Apskaitos skyriaus vedėja



Algis Sasnauskas



Regina Andriušienė

APSKAITOS POLITIKOS KEITIMO IR KLaidŲ TAISYMO ĮTAKA FINANSINĖS BŪKLĖS ATASKAITOS STRAIPSNIAIMS

Žm. Nr.	Straipsniai	Pastabos Nr.	Paskutinė praėjusio ataskaitinio laikotarpio diena	Apskaitos politikos keitimo ir klaidų taisymo įtaka		Paskutinė praėjusio ataskaitinio laikotarpio diena, įvertinus apskaitos politikos keitimo ir klaidų taisymo įtaką
				Padidėjimas (+)	Sumažėjimas (-)	
	2	3	4	5	6	7=4+5+6
	I. ILGALAIKIS TURTAS		33462058,59	1663210,56		35125269,15
I.1	Nematerialusis turtas		12889240,32	1663210,56		14552450,88
	Plešros darbai					
I.2	Programinė įranga ir jos licencijos	1	4069957,16	1663210,56		5733167,72
I.3	Kitas nematerialusis turtas		2843,52			2843,52
I.4	Nebaigti projektai ir išankstiniai mokėjimai		8816439,64			8816439,64
I.5	Prestižas					
II.	Ilgalais materialusis turtas		20183657,27			20183657,27
II.1	Žemė					
II.2	Pastatai		10419226,49			10419226,49
II.3	Infrastruktūros ir kiti statiniai					
II.4	Nekilnojamosios kultūros vertybės					
II.5	Mašinos ir įrenginiai					
II.6	Transporto priemonės		235432,18			235432,18
II.7	Kilnojamosios kultūros vertybės					
II.8	Baldai ir biuro įranga		9090161,73			9090161,73
II.9	Kitas ilgalais materialusis turtas		97134,80			97134,80
II.10	Nebaigta statyba ir išankstiniai mokėjimai		341702,07			341702,07
III.	Ilgalais finansinis turtas		389161,00			389161,00
IV.	Mineraliniai išteklių ir kitas ilgalais turtas					
B.	BIOLOGINIS TURTAS					
C.	TRUMPALAIKIS TURTAS		467557747,63	164808,24	522723,32	467199832,55
I.	Aisargos		372054,51	164808,24		536862,75

I.1	Strateginės ir neliečiamosios atsargos							
I.2	Medžiagos, žaliavos ir ūkinis inventoriuss			372054,51	164808,24			536862,75
I.3	Nebaigta gaminti produkcija ir nebaigtos vykdyti sutartys							
I.4	Pagaminta produkcija, atsargos, skirtos parduoti (perduoti)							
I.5	Ilgalaikis materialusis ir biologinis turtas, skirtas parduoti							
II	Išankstiniai apmokejimai							
III	Per vienus metus gautinos sumos			555390,46		522723,32		32667,14
III.1	Gautinos trumpalaikės finansinės sumos			60467315,10				60467315,10
III.2	Gautini mokesčiai ir socialinės įmokos							
III.3	Gautinos finansavimo sumos			36308187,71				36308187,71
III.4	Gautinos sumos už turto naudojimą, parduotas prekes, turta,							
III.5	Sukauptos gautinos sumos							
III.6	Kitos gautinos sumos			1501,00				1501,00
IV	Trumpalaikės investicijos			24157626,39				24157626,39
V	Pinigai ir pinigų ekvivalentai							
	IŠ VISO TURTO:			406162987,56				406162987,56
	FINANSAVIMO SUMOS			501019806,22	1828018,80	522723,32		502325101,70
I	Iš valstybės biudžeto			386939,02	164808,24			551747,26
II	Iš savivaldybės biudžeto			81764,38				81764,38
III	Iš Europos Sąjungos, užsienio valstybių ir tarptautinių organizacijų							
IV	Iš kitų šaltinių			297910,42				297910,42
V	ĮSIPAREIGOJIMAI			7264,22	164808,24			172072,46
I	Ilgalaikiai įsipareigojimai			396951220,83	1140487,24			398091708,07
I.1	Ilgalaikiai finansiniai įsipareigojimai			1008777,15				1008777,15
I.2	Ilgalaikiai atidėjiniai							
I.3	Kiti ilgalaikiai įsipareigojimai			1008777,15				1008777,15
II	Trumpalaikiai įsipareigojimai							
II.1	Ilgalaikių atidėjinų einamųjų metų dalis ir trumpalaikiai atidėjiniai			386863443,68	1140487,24			388003930,92
II.2	Ilgalaikių įsipareigojimų einamųjų metų dalis			7866515,29				7866515,29
II.3	Trumpalaikiai finansiniai įsipareigojimai							
II.4	Mokėtinis subsidijos, dotacijos ir finansavimo sumos				1140487,24			1140487,24
II.5	Mokėtinis sumos į Europos Sąjungos biudžetą							
II.6	Mokėtinis sumos į biudžetus ir fondus			0,00				0,00
II.6.1	Grąžintinos finansavimo sumos							0,00
II.6.2	Kitos mokėtinis sumos biudžetui							0,00
II.7	Mokėtinis socialinės išmokos			376956243,95				376956243,95
II.8	Grąžinini mokesčiai, įmokos ir jų permokos			9332,83				9332,83
II.9	Tiekėjams mokėtinis sumos			235778,13				235778,13
II.10	Sukauptos mokėtinis sumos			1791638,95				1791638,95

7-ojo VSAFAS „Apskaitos politikos, apskaitinių įverčių keitimas ir klaidų taisymas“
10 priedas

APSKAITOS POLITIKOS KEITIMO IR KLAIDŲ TAISYMO ĮTAKA VEIKLOS REZULTATŲ ATASKAITOS STRAIPSNIAM

Čiur. Nr.	Straipsniai	Pastabos Nr.	Prašę ataskaitinis laikotarpis	Apskaitos politikos keitimo ir klaidų taisymo įtaka		Praėjęs ataskaitinis laikotarpis, įvertinus apskaitos politikos keitimo ir klaidų taisymo įtaką
				Padidėjimas (+)	Sumažėjimas (-)	
I	2	3	4	5	6	7=4+5+6
I.1.	PAGRINDINĖS VEIKLOS PAJAMOS	1	4235117857,09	0,00	-164808,24	4234953048,85
I.1.1.	FINANSAVIMO PAJAMOS		926936,92	0,00	-164808,24	762128,68
I.1.2.	Iš valstybės biudžeto		116305,88			116305,88
I.1.3.	Iš savivaldybių biudžetų					
I.1.4.	Iš ES, užsienio valstybių ir tarptautinių organizacijų lėšų		810631,04			810631,04
I.2.	Iš kitų finansavimo šaltinių					
II.	MOKESČIŲ IR SOCIALINIŲ ĮMOKŲ PAJAMOS				-164808,24	-164808,24
III.	PAGRINDINĖS VEIKLOS KITOS PAJAMOS		4209581220,09			4209581220,09
III.1.	Pagrindinės veiklos kitos pajamos		24609700,08			24609700,08
III.2.	Pervestinių pagrindinės veiklos kitų pajamų suma		24609700,08			24609700,08
IV.	PAGRINDINĖS VEIKLOS ŠANAUDOS		0,00			0,00
I	DARBO UŽMOKESČIO IR SOCIALINIO DRAUDIMO	1	-4345664467,61	212328,54	-47520,30	-4345499659,37
II.	NUSIDĖJIMO IR AMORTIZACIJOS		-20021796,86			-20021796,86
III.	KOMUNALINIŲ PASLAUGŲ IR RYŠIŲ		-5358665,49		-47520,30	-5406185,79
IV.	KOMANDIRUOČIŲ		-1934463,41			-1934463,41
			-159272,83			-159272,83

A	TRANSPORTO							
V.I.	KVALIFIKACIJOS KĖLIMO		-336084,82					-336084,82
V.II.	PAPRASTOJO REMONTO IR EKSPLOATAVIMO		-287038,73					-287038,73
V.III.	NUVERTĖJIMO IR NURAŠYTŲ SUMŲ		-311207,84					-311207,84
V.IV.	SUNAUDOTŲ IR PARDUOTŲ ATSARGŲ SAVIKAINA		-7815856,72					-7815856,72
V.V.	SOCIALINIŲ ĮSMOKŲ		-7443607,71	164808,24				-7278799,47
XI.	NUOMOS		-4089310037,16					-4089310037,16
XII.	FINANSAVIMO		-350408,34	47520,30				-302888,04
XIII.	KITŲ PASLAUGŲ		-208067679,40					-208067679,40
XIV.	KITOS		-4268348,30					-4268348,30
C.	PAGRINDINĖS VEIKLOS PERVERŠIS AR DEFICITAS							
D.	KITOS VEIKLOS REZULTATAS		-110546610,52	212328,54			-212328,54	-110546610,52
I.	KITOS VEIKLOS PAJAMOS		18277,05					18277,05
II.	PERVESTINOS Į BIUDŽETĄ KITOS VEIKLOS PAJAMOS		18836,80					18836,8
III.	KITOS VEIKLOS SAŪAUDOS							
E.	FINANSINĖS IR INVESTICINĖS VEIKLOS REZULTATAS		-559,75					-559,75
F.	APSKAITOS POLITIKOS KEITIMO IR ESMINIŲ		12769464,47					12769464,47
G.	PELNO MOKESTIS							
H.	GRYNASIS PERVERŠIS AR DEFICITAS PRIEŠ NUOSAVYBĖS							
I.	NUOSAVYBĖS METODO ĮTAKA		-97758869,00	212328,54			-212328,54	-97758869,00
J.	GRYNASIS PERVERŠIS AR DEFICITAS		369445,00					369445,00
L.	TENKANTIS KONTROLIUOJANČIAJAM SUBJEKTUI		-97389424,00	212328,54			-212328,54	-97389424,00
II.	TENKANTIS MAŽUMOS DALIAI		-97389424,00	212328,54			-212328,54	-97389424,00

VALSTYBINĖ LIGONIŲ KASA PRIE SVEIKATOS APSAUGOS MINISTERIJOS

2012 METŲ SAUSIO – GRUODŽIO MĖNESIŲ FINANSINIŲ ATASKAITŲ AIŠKINAMASIS RAŠTAS

I. BENDROJI DALIS

Bendroji informacija

Valstybinė ligonių kasa prie Sveikatos apsaugos ministerijos (toliau - Valstybinė ligonių kasa arba VLK) yra juridinis asmuo, išlaikomas iš Privalomojo sveikatos draudimo fondo biudžeto lėšų, turintis antspaudą su Lietuvos valstybės herbu.

Teisinė forma - valstybės biudžetinė įstaiga.

Valstybinės ligonių kasos steigėjas – Lietuvos Respublikos sveikatos apsaugos ministerija.

Už savo veiklą Valstybinė ligonių kasa yra atskaitinga Lietuvos Respublikos sveikatos apsaugos ministerijai.

Įmonės kodas – 191351679

Socialinio draudimo kodas – 53163

Pagrindinės veiklos kodas - 841200

Adresas – Europos a. 1, LT – 03505, Vilnius

Valstybinė ligonių kasa turi 5 kontroliuojamus subjektus (teritorines ligonių kasyklas)

Valstybinė ligonių kasa turi sąskaitas banke “Swedbank”, AB.

Veikla

Privalomąjį sveikatos draudimą vykdo šios institucijos:

- 1) Privalomojo sveikatos draudimo taryba;
- 2) Valstybinė ligonių kasa;
- 3) teritorinės ligonių kasos (toliau – TLK).

Valstybinė ligonių kasa atlieka šias funkcijas:

- 1) rengia Privalomojo sveikatos draudimo fondo biudžeto projektą, metinių Privalomojo sveikatos draudimo fondo biudžeto vykdymo ataskaitų ir finansinių ataskaitų rinkinius ir Privalomojo sveikatos draudimo fondo konsoliduotųjų ataskaitų rinkinį, vykdo Privalomojo sveikatos draudimo fondo biudžetą;
- 2) prižiūri teritorinių ligonių kasų veiklą;
- 3) sudaro iš Privalomojo sveikatos draudimo fondo biudžeto lėšų rezervą ir Sveikatos draudimo įstatymo bei kitų teisės aktų nustatyta tvarka jį naudoja;
- 4) Sveikatos draudimo įstatymo nustatyta tvarka naudoja laikinai laisvas Privalomojo sveikatos draudimo fondo biudžeto lėšas;
- 5) atlieka teritorinių ligonių kasų auditą arba sudaro sutartis su audito įmonėmis dėl teritorinių ligonių kasų audito;
- 6) įstatymų nustatyta tvarka tvarko draudžiamųjų privalomuoju sveikatos draudimu registrą;
- 7) kitas Sveikatos draudimo įstatymo, Valstybinė ligonių kasos nuostatų ir kitų teisės aktų nustatytas funkcijas.

Privalomojo sveikatos draudimo finansų pagrindą sudaro savarankiškas valstybinio Privalomojo sveikatos draudimo fondo biudžetas, neįtrauktas į valstybės ir savivaldybių biudžetus.

VLK ir TLK veikia pagal Lietuvos Respublikos sveikatos draudimo įstatymą, Biudžetinių įstaigų įstatymą bei Sveikatos apsaugos ministerijos patvirtintus nuostatus.

Biudžetinių įstaigų įstatymas Valstybinei ligonių kasai ir TLK taikomas tiek, kiek jų veiklos nereglamentuoja Sveikatos draudimo įstatymas.

Informacija apie Valstybinės ligonių kasos prie Sveikatos apsaugos ministerijos kontroliuojamus, asocijuotus ir kitus subjektus

Teritorines ligonių kasas steigia ir jų nuostatus tvirtina Valstybinė ligonių kasa. Yra penkios teritorinės ligonių kasos: Vilniaus TLK, Kauno TLK, Klaipėdos TLK, Šiaulių TLK ir Panevėžio TLK.

Teritorinės ligonių kasos yra juridiniai asmenys, veikiantys pagal Sveikatos draudimo įstatymą, išlaikomos iš Privalomojo sveikatos draudimo fondo lėšų, turinčios antspaudą su Lietuvos herbu ir sąskaitas bankuose.

Už savo veiklą teritorinės ligonių kasos yra atskaitingos Valstybinei ligonių kasai.

2012 metų gruodžio 31 d. informacija apie kontroliuojamus, asocijuotus ir kitus subjektus buvo tokia:

INFORMACIJA APIE KONTROLIUOJAMUS, ASOCIJUOTUOSIUS IR KITUS SUBJEKTUS

Eil. Nr. **	Subjekto tipas ir pavadinimas	Buveinės adresas	Ataskaitinio laikotarpio pabaigoje				Pagrindinė veikla
			Valdomų akcijų (dalininko įnašų) dalis (procentais)	Investicijos dydis nominaliaja verte (Lt)	Grynasis ataskaitinio laikotarpio rezultatas, iš viso (Lt)	Nuosavas kapitalas arba grynasis turtas, iš viso (Lt)	
1	2	3	4	5	6	7	8
1.	Kontroliuojamos biudžetinės įstaigos		X	X			
1.1	Vilniaus teritorinė ligonių kasa	Ž.Liauksmينو g. 6, 011, Vilnius					Sveikatos draudimas
1.2	Kauno teritorinė ligonių kasa	Aukštaičių g. 10, 44147, Kaunas					Sveikatos draudimas
1.3	Klaipėdos teritorinė ligonių kasa	Pievų tako g. 38, 92236, Klaipėda					Sveikatos draudimas
1.4	Šiaulių teritorinė ligonių kasa	Vilniaus g. 273, 76332, Šiauliai	X	X			Sveikatos draudimas
1.5	Panevėžio teritorinė ligonių kasa	Respublikos g. 66, 3515, Panevėžys	X	X			Sveikatos draudimas
5.	Kontroliuojamos akcinės ir uždarnosios akcinės bendrovės						
5.1	UAB žurnalas SVEIKATA	Ž.Liauksmينو g. 5, Vilnius	100	34188,00	-389141,00	0	Leidyba
7.	Administruojami išteklių fondai	X	X	X			
7.1	Vilniaus teritorinė ligonių kasa	X	X	X	0	0	Sveikatos draudimas
7.2	Kauno teritorinė ligonių kasa	X	X	X	0	0	Sveikatos draudimas
7.3	Klaipėdos teritorinė ligonių kasa	X	X	X	0	0	Sveikatos draudimas

7.4	Šiaulių teritorinė ligonių kasa	X	X	X	0	0	Sveikatos draudimas
7.5	Panevėžio teritorinė ligonių kasa	X	X	X	0	0	Sveikatos draudimas

Valstybinė ligonių kasa yra kontroliuojantysis viešojo sektoriaus subjektas, sudarantis žemesniojo lygio finansines ataskaitas. Į Valstybinės ligonių kasos viešojo sektoriaus subjektų grupę, už kurių 2012 metų finansinių ataskaitų rinkinių konsolidavimą atsakinga Valstybinė ligonių kasa, įeina šie viešojo sektoriaus subjektai – Vilniaus TLK, Kauno TLK, Klaipėdos TLK, Šiaulių TLK, Panevėžio TLK. Šie viešojo sektoriaus subjektai finansines ataskaitas pagal VSAFAS reikalavimus rengia nuo 2010 metų.

Valstybinės ligonių kasos kontroliuojamų, asocijuotų ir kitų subjektų skaičius ataskaitinio laikotarpio pabaigoje buvo:

Eil. Nr.	Subjekto tipas ir pavadinimas	Subjektų skaičius
1	2	3
1.	Kontroliuojamos biudžetinės įstaigos	5
2.	Kontroliuojamos viešosios įstaigos, priskiriamos prie viešojo sektoriaus subjektų	
3.	Kontroliuojamos viešosios įstaigos, nepriskiriamos prie viešojo sektoriaus subjektų	
4.	Valstybės ir savivaldybių įmonės	
5.	Kontroliuojamos akcinės ir uždarnosios akcinės bendrovės	1
6.	Asocijuotieji subjektai	
7.	Administruojami išteklių fondai	5
8.	Administruojami mokesčių fondai	

Nuo 2010 m. Vilniaus TLK patikėjimo teise valdo UAB žurnalas „Sveikata“ akcijas. Vadovaujantis LR Vyriausybės 2012 m. balandžio 12 d. nutarimu Nr. 424 „Dėl uždarnosios akcinės bendrovės žurnalas „Sveikata“ likvidavimo ir turto perleidimo“ vykdomos kontroliuojamos bendrovės likvidavimo procedūros. Visas bendrovės turtas perduotas Vilniaus TLK.

Informacija apie Vilniaus TLK kontroliuojamą subjektą ataskaitinio laikotarpio pabaigai:

KONTROLIUOJAMŲ AKCINIŲ IR UŽDARŲJŲ AKCINIŲ BENDROVIŲ JUNGTINĖ FINANSINĖS BŪKLĖS ATASKAITA (BALANSAS)

Eil. Nr.	Straipsniai	Paskutinė ataskaitinio laikotarpio diena	Paskutinė praėjusio ataskaitinio laikotarpio diena
I	2	3	4
A	Ilgalaikis turtas		339729,00
I	Nematerialusis turtas		
II	Materialusis turtas		339729,00

III	Finansinis turtas		
B	Biologinis turtas		
C	Kitas trumpalaikis turtas		65615,00
I	Atsargos, išankstiniai mokėjimai ir nebaigtos vykdyti sutartys		6899,00
II	Iš viešojo sektoriaus subjekto gautinos sumos		
III	Kitos per vienerius metus gautinos sumos		870,00
IV	Kitas trumpalaikis turtas		
V	Pinigai ir pinigų ekvivalentai		57846,00
	Iš viso turto:		405344,00
D	Nuosavas kapitalas	0	389161,00
I	Išstatinis kapitalas arba įmonės savininko (dalininkų) kapitalas		
II	Turtą, kuris pagal įstatymus gali būti tik valstybės nuosavybė, atitinkantis kapitalas	34188,00	34188,00
III	Perkainojimo rezervas (rezultatai)		323933,00
IV	Rezervai	13794,00	13794,00
V	Nepaskirstytas pelnas (nuostoliai)	-47982,00	17246,00
V.1	Ataskaitinių metų pelnas (nuostoliai)	-47982,00	
V.2	Ankstesnių metų pelnas (nuostoliai)		17246,00
E	Dotacijos ir subsidijos		
F	Įsipareigojimai viešojo sektoriaus subjektams		
G	Kiti įsipareigojimai		16183,00
I	Po vienerių metų mokėtinos sumos ir ilgalaikiai įsipareigojimai		
II	Per vienerius metus mokėtinos sumos ir trumpalaikiai įsipareigojimai		16183,00
	Iš viso nuosavo kapitalo ir įsipareigojimų:	0,00	405344,00

Informacija apie personalą

Valstybinės ligonių kasos ir TLK vidutinis darbuotojų skaičius per ataskaitinį laikotarpį buvo – 443,5:

Darbuotojų skaičius	2011 m. gruodžio 31 d.		2012 m. gruodžio 31 d.	
	Patvirtinta etatų sąrašė	Faktiškai	Patvirtinta etatų sąrašė	Faktiškai
Iš viso	466	438,5	468	443,5
Iš jų:				
- valstybės tarnautojų	227	207	226	215
- darbuotojų, dirbančių pagal darbo sutartis	239	231,5	242	228,5

II. APSKAITOS POLITIKA

Finansinių ataskaitų parengimo pagrindas

Pateiktos finansinės ataskaitos parengtos vadovaujantis Lietuvos Respublikos buhalterinės apskaitos ir Viešojo sektoriaus atskaitomybės įstatymų reikalavimais bei Viešojo sektoriaus apskaitos ir finansinės atskaitomybės standartais (toliau – VSAFAS).

Finansinių ataskaitų forma

VLK ir TLK konsoliduotųjų ataskaitų rinkinį sudaro šios ataskaitos:

- Finansinės būklės ataskaita, kurios forma patvirtinta Lietuvos Respublikos finansų ministro 2013-01-31 įsakymu Nr. 1K-045 „Dėl finansų ministro 2007 m. gruodžio 19 d. įsakymo Nr. 1K-378 „Dėl viešojo sektoriaus apskaitos ir finansinės atskaitomybės 2-ojo standarto patvirtinimo“ pakeitimo“;
- Veiklos rezultatų ataskaita, kurios forma patvirtinta Lietuvos Respublikos finansų ministro 2013-01-31 įsakymu Nr. 1K-046 „Dėl finansų ministro 2009 m. gruodžio 16 d. įsakymo Nr. 1K-457 „Dėl viešojo sektoriaus apskaitos ir finansinės atskaitomybės 3-ojo standarto patvirtinimo“ pakeitimo“;
- Grynojo turto pokyčių ataskaita, kurios forma patvirtinta Lietuvos Respublikos finansų ministro 2013-01-31 įsakymu Nr. 1K-047 „Dėl finansų ministro 2007 m. gruodžio 19 d. įsakymo Nr. 1K-380 „Dėl viešojo sektoriaus apskaitos ir finansinės atskaitomybės 4-ojo standarto patvirtinimo“ pakeitimo“;
- Pinigų srautų ataskaita, kurios forma patvirtinta Lietuvos Respublikos finansų ministro 2013-01-31 įsakymu Nr. 1K-048 „Dėl finansų ministro 2008 m. sausio 9 d. įsakymo Nr. 1K-011 „Dėl viešojo sektoriaus apskaitos ir finansinės atskaitomybės 5-ojo standarto patvirtinimo“ pakeitimo“;
- Finansinių ataskaitų aiškinamasis raštas, kurio turinys patvirtintas Lietuvos Respublikos finansų ministro 2012-02-09 įsakymu Nr. 1K-247 „Dėl finansų ministro 2008 m. rugpjūčio 18 d. įsakymo Nr. 1K-247 „Dėl viešojo sektoriaus apskaitos ir finansinės atskaitomybės 6-ojo standarto patvirtinimo“ pakeitimo“.

VLK ir TLK konsoliduotųjų finansinių ataskaitų rinkinys sudaromas ir teikiamas Lietuvos Respublikos finansų ministerijai Lietuvos Respublikos finansų ministerijos nustatytais terminais.

Pagrindiniai apskaitos principai, taikyti rengiant Valstybinės ligonių kasos ir TLK 2012 m. finansines ataskaitas, yra šie:

Finansinių ataskaitų valiuta

Valstybinė ligonių kasa ir TLK apskaitą tvarko ir šiose finansinėse ataskaitose visas sumas teikia Lietuvos Respublikos nacionaline valiuta, litais.

Nematerialusis turtas

Nematerialusis turtas yra pripažįstamas, jei atitinka nematerialiojo turto apibrėžimą ir šiuos nematerialiojo turto pripažinimo kriterijus:

- yra lengvai atskiriamas nuo kitų turto vienetų;
- pagrįstai tikėtina, kad viešojo sektoriaus subjektas būsimaisiais laikotarpiais iš turto gaus ekonominės naudos;
- galima patikimai nustatyti turto įsigijimo ar pasigaminimo savikainą;

- viešojo sektoriaus subjektas turi teisę tuo turtu disponuoti (įskaitant teisę apriboti juo naudotis kitiems) ir jį kontroliuoti.

Nematerialusis turtas pirminio pripažinimo metu apskaitoje yra registruojamas įsigijimo savikaina. Išlaidos, patirtos po piršto ar susikurto nematerialiojo turto pirminio pripažinimo, didina nematerialiojo turto įsigijimo savikainą tik tais atvejais, kai galima patikimai nustatyti, kad patobulintas nematerialusis turtas teiks didesnę ekonominę naudą, t. y. kad atliktas esminis nematerialiojo turto pagerinimas.

Išankstiniai mokėjimai už nematerialųjį turtą apskaitoje registruojami nematerialiojo turto sąskaitose.

Po pirminio pripažinimo nematerialusis turtas, kurio naudingo tarnavimo laikas ribotas, finansinėse ataskaitose yra parodomas įsigijimo savikaina, atėmus sukauptą amortizaciją ir nuvertėjimą, jei jis yra.

Nematerialiojo turto amortizuojamoji vertė yra nuosekliai paskirstoma per visą nustatytą turto naudingo tarnavimo laiką tiesiogiai proporcingu metodu. Nematerialiojo turto vieneto amortizacija pradama skaičiuoti nuo kito mėnesio, kai turtas pradamas naudoti, pirmos dienos ir nebeskaičiuojama nuo kito mėnesio, kai naudojamo nematerialiojo turto likutinė vertė sutampa su jo likvidacine verte, kai turtas perleidžiamas, nurašomas arba kai apskaičiuojamas ir užregistruojamas to turto vieneto nuvertėjimas, lygus jo likutinės vertės sumai, pirmos dienos.

Nematerialiojo turto naudingo tarnavimo laikas, nustatytas atsižvelgiant į sutartis ar kitas juridines teises, neturi būti ilgesnis už juridinių teisių galiojimo laikotarpį. Nematerialiajam turtui Valstybinė ligonių kasa ir TLK taiko nematerialiojo turto amortizacijos normatyvus, patvirtintus teisės aktų nustatyta tvarka.

Valstybinė ligonių kasa ir TLK nematerialusis turtas pagal turto grupes amortizuojamas:

Nematerialiojo turto grupė:

Naudingo tarnavimo laikas:

Programinė įranga ir jos licencijos
Patentai, licencijos
Kitas nematerialusis turtas

1 metai
4 metai
2 metai

Ilgalaikis materialus turtas

Ilgalaikis materialusis turtas pripažįstamas ir registruojamas apskaitoje, jei jis atitinka ilgalaikio materialiojo turto apibrėžimą ir šiuos ilgalaikio materialiojo turto pripažinimo kriterijus:

- pagrįstai tikėtina, kad viešojo sektoriaus subjektas būsimaisiais laikotarpiais iš turto gaus ekonominės naudos;
- galima patikimai nustatyti turto įsigijimo ar pasigaminimo savikainą;
- viešojo sektoriaus subjektas turi teisę tuo turtu disponuoti (įskaitant teisę apriboti juo naudotis kitiems) ir jį kontroliuoti.

Įsigytas ilgalaikis materialusis turtas pirminio pripažinimo momentu apskaitoje registruojamas įsigijimo (pasigaminimo) savikaina.

Išankstiniai mokėjimai už ilgalaikį materialųjį turtą apskaitoje registruojami tam skirtose ilgalaikio materialiojo turto sąskaitose.

Po pirminio pripažinimo ilgalaikis materialusis turtas, išskyrus žemę, finansinėse ataskaitose rodomas įsigijimo savikaina, atėmus sukauptą nusidėvėjimą ir nuvertėjimą, jei jis yra. Žemė po pirminio pripažinimo finansinėse ataskaitose rodoma tikrąja verte.

Ilgalaikio materialiojo turto nudėvimoji vertė yra nuosekliai paskirstoma per visą turto naudingo tarnavimo laiką. Ilgalaikio materialiojo turto vieneto nusidėvėjimas pradamas skaičiuoti nuo kito mėnesio, kai turtas pradamas naudoti, pirmos dienos. Nusidėvėjimas nebeskaičiuojamas

nuo kito mėnesio, kai naudojamo ilgalaikio materialiojo turto likutinė vertė sutampa su jo likvidacine verte, kai turtas perleidžiamas, nurašomas arba kai apskaičiuojamas ir užregistruojamas to turto vieneto nuvertėjimas, lygus jo likutinės vertės sumai, pirmos dienos.

Ilgalaikio materialiojo turto nusidėvėjimas skaičiuojamas taikant tiesiogiai proporcingą (tiesinį) metodą pagal konkrečius materialiojo turto nusidėvėjimo normatyvus, patvirtintus teisės aktų nustatyta tvarka.

Kai turtas parduodamas arba nurašomas, jo įsigijimo savikaina, sukauptas nusidėvėjimas ir, jei yra, nuvertėjimas nurašomi. Pardavimo pelnas ar nuostoliai parodomi atitinkamame veiklos rezultatų ataskaitos straipsnyje.

Ilgalaikio materialiojo turto rekonstravimas, remontas ar kiti darbai pripažįstami esminiu turto pagerinimu, jei padidina turto funkcijų apimtį arba pailgina turto naudingo tarnavimo laiką, arba iš esmės pagerina jo naudingąsias savybes. Šių darbų vertė didinama ilgalaikio materialiojo turto įsigijimo savikaina ir (arba) patikslinamas likęs turto naudingo tarnavimo laikas. Jei atlikti darbai nepagerina naudingųjų ilgalaikio materialiojo turto savybių ar nepadidina turto funkcijų apimtį, arba nepailgina jo naudingo tarnavimo laiko, jie nepripažįstami esminiu pagerinimu, o šių darbų vertė pripažįstama ataskaitinio laikotarpio sąnaudomis.

Valstybinės ligonių kasos ir TLK ilgalaikis materialusis turtas pagal turto grupes nudėvimas:

Ilgalaikio materialiojo turto grupė:

Naudingo tarnavimo laikas:

Pastatai ir statiniai	15-100 metų
Mašinos ir įrenginiai	3-15 metų
Transporto priemonės	4-6 metai
Baldai ir biuro įranga	4-8 metai
Kitas ilgalaikis materialusis turtas	1-6 metai

Finansinis turtas

Valstybinės ligonių kasos ir TLK finansinis turtas yra skirstomas į ilgalaikį ir trumpalaikį.

Ilgalaikiam finansiniam turtui priskiriama:

- investicijos į nuosavybės vertybinius popierius;
- kitos ilgalaikės gautinos sumos.

Trumpalaikiam finansiniam turtui priskiriama:

- per vienus metus gautinos sumos;
- pinigai ir pinigų ekvivalentai.

Investicijos į vertybinius popierius

Investicijos į kontroliuojamus subjektus (jeigu Valstybinė ligonių kasa ar TLK turėtų daugiau nei 50 proc. balsavimo teisių), asocijuotuosius subjektus (jeigu Valstybinė ligonių kasa ar TLK turėtų nuo 20 proc. iki 50 proc. balsavimo teisių) ir kitus subjektus (jeigu Valstybinė ligonių kasa ar TLK turėtų mažiau nei 20 proc. balsavimo teisių) Valstybinė ligonių kasa ar TLK apskaitose pirminio pripažinimo momentu registruojamos ir finansinėse ataskaitose rodomos įsigijimo savikaina.

Investicijos į asocijuotuosius subjektus, išskyrus viešąsias įstaigas, konsoliduotųjų finansinių ataskaitų rinkinyje rodomos taikant nuosavybės metodą. Iš asocijuotųjų subjektų gauti dividendai sumažina investicijos balansinę vertę.

Investicijas registruojant apskaitoje savikainos metodu, po įsigijimo jų vertė nėra koreguojama priklausomai nuo įmonės ar viešosios įstaigos veiklos rezultato, tačiau koreguojama įvertinant investicijų nuvertėjimą.

Dividendų pajamos (kai investicija registruojama savikainos metodu) yra registruojamos finansinės ir investicinės veiklos pajamų sąskaitose. Paskelbus dividendus, Valstybinė ligonių kasa ar TLK pripažįsta apskaitoje dividendų pajamas ir pervestinas dividendų pajamas, atitinkamai gautinas dividendų sumas ir mokėtinas į biudžetą dividendų sumas.

Investicijos į kontroliuojamus viešojo sektoriaus subjektus apima investicijas į kitas biudžetines įstaigas. Investicijos į biudžetines įstaigas rodomos nebalansinėse sąskaitose, nes jų vertė yra lygi nuliui.

Pervedamas finansavimas TLK nelaikomas investicijomis, todėl Valstybinės ligonių kasos finansinėje atskaitomybėje investicijų vertė į TLK yra lygi nuliui.

Gautinos sumos

Gautinos sumos Valstybinės ligonių kasos ir TLK apskaitoje turi būti registruojamos tada, kai įgyjama teisė gauti pinigus ar kitą finansinį turtą (17-asis VSAFAS „Finansinis turtas ir finansiniai įsipareigojimai“). Registruojant gautinas sumas, jos įvertinamos įsigijimo savikaina. Pirmą kartą pripažindamos gautinas sumas, išskyrus gautinas sumas, kurios paskesnio įvertinimo metu įvertinamas amortizuota savikaina ir kurio įsigijimo metu nebuvo išleista pinigų, VLK ir TLK įvertinta jį įsigijimo savikaina, kurią sudaro sumokėta arba mokėtina už jį suma arba kito perduoto turto vertė. Gautinos sumos, kurios paskesnio įvertinimo metu vertinamos amortizuota savikaina ir kurio atsiradimo metu nebuvo išleista pinigų, ir pirminio pripažinimo metu vertinamas amortizuota savikaina.

Pinigai ir pinigų ekvivalentai

Pinigus sudaro pinigai kasoje ir banko sąskaitose. Pinigų ekvivalentai yra trumpalaikės, likvidžios investicijos, kurios gali būti greitai ir lengvai iškeičiamos į žinomą pinigų sumą. Tokių investicijų terminas neviršija trijų mėnesių, o vertės pokyčių rizika yra labai nedidelė.

Atsargos

Pirminio pripažinimo metu atsargos įvertinamos įsigijimo (pasigaminimo) savikaina, o sudarant finansines ataskaitas – įsigijimo (pasigaminimo) savikaina ar grynąja galimo realizavimo verte, atsižvelgiant į tai, kuri iš jų mažesnė.

Atsargos gali būti nukainojamos iki gryniosios galimo realizavimo vertės tam, kad jų balansinė vertė neviršytų būsimos ekonominės naudos ar paslaugų vertės, kurią tikimasi gauti šias atsargas pardavus, išmainius, paskirsčius ar panaudojus. Kai atsargos (taip pat ir nebaigtos vykdyti sutartys) parduodamos, išmainomos ar perduodamos, jų balansinė vertė pripažįstama sąnaudomis to laikotarpio, kuriuo pripažįstamos atitinkamos pajamos arba suteikiamos viešosios paslaugos. Atsargų sunaudojimas arba pardavimas apskaitoje registruojamas pagal nuolat apskaitomų atsargų būdą, kai buhalterinėje apskaitoje registruojama kiekviena su atsargų sunaudojimu arba pardavimu susijusi operacija.

Prie atsargų priskiriamas neatiduotas naudoti ūkinis inventorių. Atiduoto naudoti inventoriaus vertė iš karto įtraukiama į sąnaudas, taikant FIFO metodą.

Finansavimo sumos

Valstybinė ligonių kasa ir TLK apskaitoje registruoja gautinas, gautas finansavimo sumas ir finansavimo pajamas.

Gautinos finansavimo sumos pripažįstamos ir registruojamos apskaitoje kaip turtas ir kaip finansavimo sumos, jeigu jos atitinka šiuos kriterijus:

- finansavimo sumų gavėjas užtikrina, kad tenkinamos finansavimo sumų davėjo jam nustatytos sąlygos gauti finansavimo sumas;
- yra finansavimo sumų davėjo sprendimų ar kitų rašytinių įrodymų, kad finansavimo sumos bus suteiktos ir pinigai bus pervesti ar kitas turtas bus perduotas;
- finansavimo sumų dydis gali būti patikimai įvertintas.

Kai gautinos finansavimo sumos yra gautos, finansavimo sumos perkeliamos iš gautinų finansavimo sumų į gautų finansavimo sumų sąskaitą.

Gautos finansavimo sumos apskaitoje pripažįstamos ir registruojamos ir jei turtas gaunamas iš kitų subjektų nemokamai arba už simbolinį atlygį.

Finansavimo pajamomis pripažįstama:

- ta finansavimo sumų ilgalaikiam nematerialiajam, materialiajam turtui, biologiniam turtui ir atsargoms įsigyti dalis, kiek per tą laikotarpį yra pripažinta sąnaudų, susijusių su tuo turtu, t. y. ta dalimi, kiek to turto yra nudėvima (amortizuojama) ar dėl kitų priežasčių nurašoma į sąnaudas (pavyzdžiui, pripažįstami nuvertėjimo nuostoliai, sunaudojamos atsargos ir pan.) per ataskaitinį laikotarpį;
- finansavimo sumų finansiniam turtui, išskyrus ilgalaikes gautinas sumas, įsigyti dalis, lygi pripažintai ir apskaitoje užregistruotai to turto nuvertėjimo sumai, arba kai toks turtas yra nurašomas. Nuosavybės metodo pritaikymas bei tikrosios vertės pasikeitimas neturi poveikio finansavimo sumų panaudojimui ir pripažinimui finansavimo pajamomis;
- ta finansavimo sumų kitoms išlaidoms kompensuoti dalis, išskyrus aukščiau nurodytas, atitinkanti finansuotinių sąnaudų, kurios buvo padarytos per ataskaitinį laikotarpį, sumą;
- sukauptos finansavimo pajamos.

Finansavimo sumos – iš Privalomojo sveikatos draudimo fondo, Europos Sąjungos ar kitų finansavimo šaltinių gauti arba gautini pinigai arba kitas turtas, skirtas Valstybinės ligonių kasos ir TLK nuostatuose nustatytoms funkcijoms įgyvendinti. Finansavimo sumos apima ir gautus arba gautinus pinigus, ir kitą turtą pavedimams vykdyti, kitas lėšas išlaidoms dengti ir paramos būdu gautą turtą. Finansavimo sumos nepiniginiam turtui įsigyti gaunamos kaip nemokamai gautas ilgalaikis turtas arba atsargos, įskaitant paramą, arba kaip pinigai, skirti ilgalaikiam arba trumpalaikiam nepiniginiam turtui įsigyti.

Finansavimo sumos kitoms išlaidoms dengti yra skirtos ataskaitinio laikotarpio išlaidoms (negautoms pajamoms) kompensuoti. Taip pat finansavimo sumomis, skirtomis kitoms išlaidoms kompensuoti, yra laikomos visos likusios finansavimo sumos, nepriskiriamos sumoms nepiniginiam turtui įsigyti.

Gautos (gautinos) ir panaudotos finansavimo sumos arba jų dalis pripažįstamos finansavimo pajamomis tais laikotarpiais, kuriais patiriamos su finansavimo sumomis susijusios sąnaudos.

Gautos ir kitiems viešojo sektoriaus subjektams perduotos finansavimo sumos sąnaudomis nepripažįstamos. Perdavus finansavimo sumas kitiems subjektams, mažinamos gautos finansavimo sumos.

Veiklos nuoma

Nuoma laikoma veiklos nuoma, kai didžioji dalis su turto nuosavybe susijusios rizikos ir naudos neperduodama nuomininkui, o lieka nuomotojui. Nuomos įmokos pagal veiklos nuomos sutartį yra registruojamos apskaitoje kaip sąnaudos tolygiai (tiesiniu metodu) per nuomos laikotarpį.

Finansiniai įsipareigojimai

Valstybinė ligonių kasa ir TLK fondai apskaitoje registruoja finansinius įsipareigojimus.

Finansinių įsipareigojimų apskaitos principai, metodai ir taisyklės nustatyti 17-ajame VSAFAS „Finansinis turtas ir finansiniai įsipareigojimai“, 18-ajame VSAFAS „Atidėjiniai, neapibrėžtieji įsipareigojimai, neapibrėžtasis turtas ir poataskaitiniai įvykiai“, 19-ajame VSAFAS „Nuoma, finansinė nuoma (lizingas) ir kitos turto perdavimo sutartys“.

Visi Valstybinės ligonių kasos fondo įsipareigojimai yra finansiniai ir skirstomi į ilgalaikius ir trumpalaikius.

Finansiniai įsipareigojimai apskaitoje registruojami tik tada, kai viešojo sektoriaus subjektas prisiima įsipareigojimą sumokėti pinigus ar atsiskaityti kitu finansiniu turtu. Įsipareigojimai pagal nepradėtus vykdyti sandorius nepripažįstami finansiniais įsipareigojimais, kol jie neatitinka finansinio įsipareigojimo apibrėžimo.

Pirmą kartą pripažįstant finansinį įsipareigojimą, išskyrus finansinį įsipareigojimą, kuris paskesnio įvertinimo metu įvertinamas amortizuota savikaina ir kurio atsiradimo metu nebuvo gauta pinigų, jis įvertinamas įsigijimo savikaina. Su sandorių sudarymu susijusios pripažįstamos pagrindinės arba kitos veiklos sąnaudomis tuo laikotarpiu, kai jos susidaro. Finansinis įsipareigojimas, kuris paskesnio įvertinimo metu įvertinamas amortizuota savikaina ir kurio atsiradimo metu nebuvo gauta pinigų, ir pirminio pripažinimo metu vertinamas amortizuota savikaina.

Pajamos

Pajamų apskaitai taikomas kaupimo principas. Finansavimo pajamos pripažįstamos tuo pačiu laikotarpiu, kai yra patiriamos su šiomis pajamomis susijusios sąnaudos.

Pajamos, išskyrus finansavimo pajamas, pripažįstamos, kai tikėtina, kad Valstybinė ligonių kasa ar TLK gaus su sandoriu susijusią ekonominę naudą, kai galima patikimai įvertinti pajamų sumą ir kai galima patikimai įvertinti su pajamų uždirbimu susijusias sąnaudas. Pardavimo ir paslaugų pajamos registruojamos atėmus suteiktas nuolaidas.

Pajamomis laikoma tik pačios Valstybinės ligonių kasos ar TLK gaunama ekonominė nauda. Pajamomis nepripažįstamos trečiųjų asmenų vardu surinktos sumos, kadangi tai nėra Valstybinės ligonių kasos ar TLK gaunama ekonominė nauda.

Pajamos registruojamos apskaitoje ir rodomos finansinėse ataskaitose tą ataskaitinį laikotarpį, kurį yra uždirbamos, t. y. kurį suteikiamos viešosios paslaugos, atliekami darbai ar parduodamos prekės ar kt., neatsižvelgiant į pinigų gavimo laiką.

Sąnaudos

Sąnaudos apskaitoje pripažįstamos vadovaujantis kaupimo ir palyginamumo principais tuo ataskaitiniu laikotarpiu, kai uždirbamos su jomis susijusios pajamos, neatsižvelgiant į pinigų išleidimo laiką. Tais atvejais, kai per ataskaitinį laikotarpį padarytų išlaidų neįmanoma tiesiogiai susieti su tam tikrų pajamų uždirbimu ir jos neduos ekonominės naudos ateinančiais ataskaitiniais laikotarpiais, šios išlaidos pripažįstamos sąnaudomis tą patį laikotarpį, kada buvo patirtos.

Sąnaudų dydis įvertinamas sumokėta arba mokėtina pinigų arba jų ekvivalentų suma. Tais atvejais, kai numatytas ilgas atsiskaitymo laikotarpis ir palūkanos nėra išskirtos iš bendros mokėtinos sumos, sąnaudų dydis įvertinamas diskontuojant atsiskaitymo sumą ir taikant rinkos palūkanų normą.

Sandoriai užsienio valiuta

Sandoriai užsienio valiuta pirminio pripažinimo metu registruojami apskaitoje pagal sandorio dieną galiojusį Lietuvos banko skelbiamą užsienio valiutos kursą. Pelnas ir nuostoliai iš sandorių užsienio valiuta bei iš užsienio valiuta išreikšto turto ir įsipareigojimų likučių perkainojimo dieną yra registruojami finansinės ir investicinės veiklos pajamų ar sąnaudų sąskaitose.

Turto nuvertėjimas

Finansinio turto vertė yra sumažėjusi, jei jo balansinė vertė yra didesnė už tikėtiną atgauti už tą finansinį turtą sumą. Paskutinę kiekvieno ataskaitinio laikotarpio dieną VLK ir TLK nustato, ar yra požymių, kad finansinio turto (ar panašaus finansinio turto vienetų grupės) balansinė vertė gali būti sumažėjusi. Jei pasirodo, kad tokių požymių esama, nustatoma už tą turtą (ar panašaus finansinio turto vienetų grupę) tikėtina atgauti suma. Nuostolio dėl finansinio turto nuvertėjimo dydį rodo to finansinio turto balansinės vertės ir už jį atgautinos sumos skirtumas. Finansinio turto nuvertėjimo nuostoliai apskaitoje registruojami apskaičiuota nuvertėjimo suma mažinant turto balansinę vertę ir ta pačia suma registruojant ataskaitinio laikotarpio finansinės ir investicinės veiklos sąnaudas, išskyrus gautinų sumų nuvertėjimo nuostolius, kurie yra priskiriami pagrindinės ar kitos veiklos sąnaudoms.

Išankstinių apmokėjimų nuvertėjimas yra vertinamas tik tuomet, jeigu yra požymių, kad paslaugos arba prekės, už kurias buvo sumokėta, arba jų dalis nebus gauta. Išankstinių apmokėjimų nuvertėjimas yra nustatomas proporcingai neatgautinai prekių ar paslaugų daliai.

Nuostoliai dėl turto nuvertėjimo apskaitoje pripažįstami pagal nuvertėjimo požymius. Sudarant finansinių ataskaitų rinkinį, yra nustatoma, ar yra turto nuvertėjimo požymių. Jeigu yra vidinių ar išorinių nuvertėjimo požymių, nustatoma turto atsiperkamoji vertė ir ji palyginama su turto balansine verte.

Nuostoliai dėl turto nuvertėjimo apskaitoje pripažįstami pagal nuvertėjimo požymius. Sudarant finansinių ataskaitų rinkinį, yra nustatoma, ar yra turto nuvertėjimo požymių. Jeigu yra vidinių ar išorinių nuvertėjimo požymių, nustatoma turto atsiperkamoji vertė ir ji palyginama su turto balansine verte.

Nuostoliai dėl turto nuvertėjimo apskaitoje registruojami apskaičiuotų nuostolių suma mažinant turto balansinę vertę ir ta pačia suma registruojant ataskaitinio laikotarpio pagrindinės veiklos sąnaudas.

Turto nuvertėjimas nėra tolygus turto nurašymui. Turtui nuvertėjus mažinama turto vieneto balansinė vertė, tačiau išsaugoma informacija apie turto įsigijimo savikainą, t. y. turto vieneto įsigijimo savikaina apskaitoje lieka tokia pati kaip iki nuvertėjimo nustatymo, o nuvertėjimas registruojamas atskiroje sąskaitoje. Turto nuvertėjimas apskaitoje yra registruojamas ne didesne nei turto balansinė vertė.

Kai vėlesnį ataskaitinį laikotarpį, pasikeitus aplinkybėms, atkuriamas anksčiau pripažinta turto nuvertėjimo suma, turto balansinė vertė po nuvertėjimo atkūrimo negali viršyti jo balansinės vertės, kuri būtų buvusi, jeigu turto nuvertėjimas nebūtų buvęs pripažintas.

Pripažinus ilgalaikio materialiojo ar nematerialiojo turto nuvertėjimo nuostolį, perskaičiuojamos būsimiesiems ataskaitiniams laikotarpiams tenkančios turto nusidėvėjimo (amortizacijos) sumos, kad turto nudėvimoji (amortizuojamoji) vertė po nuvertėjimo būtų tolygiai

paskirstyta per visą likusį jo naudingo tarnavimo laiką, t. y. nuvertėjimo suma nudėvima per likusį naudingo tarnavimo laiką, mažinant nusidėvėjimo sąnaudas.

Atidėjinių apskaita

Apskaitoje atidėjiniais pripažįstami įsipareigojimai išmokėti kompensacijas apdraustiesiems, įtrauktiems į eilę PSDF lėšomis apmokamoms medicinos pagalbos priemonėms ir sveikatos priežiūros paslaugoms gauti, kai jie, norėdami greičiau gauti šias priemones ar paslaugas, savo lėšomis už jas sumoka, jei pagrįstai tikėtina, kad VLK šią teisinę prievolę turės padengti turtu, t. y. apdraustajam kompensuoti jo sumokėtą sumą, tačiau nėra galimybės tiksliai nustatyti įsipareigojimo įvykdymo laiko. Sveikatos apsaugos ministro įsakymuose dėl kompensacijų asmenims medicinos pagalbos priemonių bei sveikatos priežiūros paslaugų įsigijimo išlaidoms padengti nėra numatytas terminas, kada asmeniui po kreipimosi į VLK arba TLK turi būti išmokama kompensacija (t. y. esamo įsipareigojimo sumokėti kompensaciją asmeniui terminas nėra įvardinamas), o šis terminas priklauso nuo nuolat kintančios sudarytos asmenų, kurie turi teisę gauti kompensaciją, eilės bei nuo skiriamų asignavimų iš PSDF atskiroms kompensacijų rūšims mokėti. Atsižvelgiant į tai, kas išdėstyta, ir į tai, kad kompensacijoms skiriami asignavimai yra riboti, vadovaudamiesi turinio viršenybės prieš formą principu, nustatyta Viešojo sektoriaus atskaitomybės įstatyme, minėti atidėjiniai pagal ekonominę prasmę priskirtini prie trumpalaikių.

Neapibrėžtieji įsipareigojimai ir neapibrėžtasis turtas

Neapibrėžtieji įsipareigojimai ir neapibrėžtasis turtas registruojami nebalansinėse sąskaitose. Neapibrėžtieji įsipareigojimai nerodomi nei finansinės būklės ataskaitoje, nei veiklos rezultatų ataskaitoje, o informacija apie juos pateikiama aiškinamajame rašte. Kai tikimybė, kad turtą reikės panaudoti įsipareigojimui padengti, yra labai maža, informacija apie juos aiškinamajame rašte nebūtina. Informacija apie neapibrėžtąjį turtą ir įsipareigojimus turi būti peržiūrima ne rečiau negu kiekvieno ketvirčio paskutinę dieną, siekiant užtikrinti, kad pasikeitimai būtų tinkamai pateikti aiškinamajame rašte.

Neapibrėžtasis turtas finansinėse ataskaitose nerodomas, kol nėra aišku, ar jis duos fondui ekonominės naudos. Jei ekonominė nauda tikėtina, tačiau nėra tikra, kad ji bus gauta, informacija apie neapibrėžtąjį turtą pateikiama aiškinamajame rašte.

Tarpusavio užskaitos ir palyginamieji skaičiai

Sudarant finansinių ataskaitų rinkinį, turto ir įsipareigojimų, taip pat pajamų ir sąnaudų tarpusavio užskaita negalima, išskyrus atvejus, kai konkretus VSAFAS reikalauja būtent tokios užskaitos.

Palyginamieji skaičiai yra koreguojami, kad atitiktų ataskaitinių metų finansinius rezultatus. Apskaitos principų ir apskaitinių įverčių pasikeitimai, sudarant ataskaitinio laikotarpio finansinių ataskaitų rinkinį, pateikiami aiškinamajame rašte.

Informacijos pagal segmentus pateikimas

VLK ir TLK apskaitoje registruojamos pagrindinės veiklos sąnaudos ir pagrindinės veiklos išmokos priskiriamos sveikatos apsaugos segmentui.

Apskaitos politikos keitimas

VLK ir TLK pasirinktą apskaitos politiką taiko nuolat arba gana ilgą laiką tam, kad būtų galima palyginti įvairių ataskaitinių laikotarpių finansines ataskaitas. Tokio palyginimo reikia VLK ir TLK finansinės būklės, veiklos rezultatų, grynojo turto ir pinigų srautų keitimosi tendencijoms nustatyti.

VLK ir TLK pasirenka ir taiko apskaitos politiką remdamasi nuostatomis, pateiktomis I-ajame VSAFAS „Informacijos pateikimas finansinių ataskaitų rinkinyje“. Ūkinių operacijų ir ūkinių įvykių pripažinimo, apskaitos ar dėl jų atsirandančio turto, įsipareigojimų, finansavimo sumų, pajamų ir (arba) sąnaudų vertinimo apskaitoje pakeitimas yra laikomas apskaitos politikos keitimu.

Apskaitos politika keičiama pasikeitus VSAFAS arba jei to reikalauja kiti teisės aktai. Apskaitos politikos keitimas finansinėse ataskaitose parodomas taikant retrospektyvinį būdą, t. y. nauja apskaitos politika taikoma taip, lyg ji visada būtų buvusi naudojama, todėl pakeista apskaitos politika ūkinėms operacijoms ir ūkiniams įvykiams pritaikoma nuo jų atsiradimo. Poveikis, kurį apskaitos politikos keitimas daro einamojo ataskaitinio laikotarpio informacijai ir darytų ankstesnių ataskaitinių laikotarpių informacijai, registruojamas apskaitoje tą ataskaitinį laikotarpį, kurį apskaitos politika pakeičiama, ir rodomas einamojo ataskaitinio laikotarpio veiklos rezultatų ataskaitos eilutėje „Apskaitos politikos keitimo bei esminių klaidų taisymo įtaka“ (sąskaitų plano 9 klasės sąskaitos). Šioje eilutėje yra rodoma apskaitos politikos keitimo poveikio dalis, susijusi su ankstesniais ataskaitiniais laikotarpiais. Lyginamoji ankstesnio ataskaitinio laikotarpio informacija finansinėse ataskaitose pateikiama tokia, kokia buvo, t. y. nekoreguojama.

Apskaitinių įverčių keitimas

Apskaitiniai įverčiai yra peržiūrimi tuo atveju, jei pasikeičia aplinkybės, kuriomis buvo remtasi atliekant įvertinimą, arba atsiranda papildomos informacijos ar kitų įvykių.

Apskaitinio įverčio pasikeitimo poveikis nustatant grynąjį perviršį ar deficitą priskiriamas:

- laikotarpiui, kada įvyko pasikeitimas, jei jis turi įtakos tik tam laikotarpiui;
- laikotarpiui, kada įvyko pasikeitimas, ir vėlesniems laikotarpiams, jei pasikeitimas turi įtakos ir jiems.

Apskaitinio įverčio pasikeitimo rezultatas įtraukiamas į tą veiklos rezultatų ataskaitos eilutę, kurioje buvo parodytas pirminis įvertis, nebent pasikeitimas ataskaitiniu laikotarpiu turi įtakos tik finansinės būklės ataskaitos straipsniams. Informacija, susijusi su apskaitinio įverčio pakeitimu, pateikiama aiškinamajame rašte.

Apskaitos politika laikomas pasirinktas apskaitos metodas, o apskaitiniu įverčiu laikomas VLK ir TLK pasirinktas tam tikras dydis (pvz., nusidėvėjimui apskaičiuoti – nusidėvėjimo normatyvas).

Apskaitos klaidų taisymas

Ataskaitiniu laikotarpiu gali būti pastebėtos apskaitos klaidos, padarytos praėjusių ataskaitinių laikotarpių finansinėse ataskaitose. Apskaitos klaida laikoma esmine, jei jos vienos vertinė išraiška arba kartu su kitų to ataskaitinio laikotarpio klaidų vertinėmis išraiškomis yra didesnė nei 0,5 proc. nuo per finansinius metus planuojamų gauti finansavimo sumų vertės (rengiant metines finansines ataskaitas – skaičiuojama nuo per finansinius metus gautų finansavimo sumų vertės).

Ir esminės, ir neesminės apskaitos klaidos taisomos einamojo ataskaitinio laikotarpio finansinėse ataskaitose. Apskaitos klaidų taisymo įtaka finansinėse ataskaitose parodoma taip:

- jei apskaitos klaida nėra esminė, jos taisymas registruojamas toje pačioje sąskaitoje, kurioje buvo užregistruota klaidinga informacija, ir parodomas toje pačioje veiklos rezultatų ataskaitos eilutėje, kurioje buvo pateikta klaidinga informacija;
- jei apskaitos klaida esminė, jos taisymas registruojamas tam skirtoje sąskaitoje (9 sąskaitų plano klasėje) ir parodomas veiklos rezultatų ataskaitos eilutėje „Apskaitos politikos keitimo bei esminių apskaitos klaidų taisymo įtaka“. Lyginamoji ankstesniojo ataskaitinio laikotarpio finansinė informacija pateikiama tokia, kokia buvo, t. y. nekoreguojama. Su esminės klaidos taisymu susijusi informacija pateikiama aiškinamajame rašte.

III. PASTABOS

1 pastaba. Apskaitos politikos ir apskaitinių įvertinimų keitimas, klaidų taisymas

Per ataskaitinį laikotarpį apskaitos politika keičiama nebuvo.

Atsižvelgiant į Lietuvos Respublikos Valstybės kontrolės rekomendacijas atlikti taisymai:

- Kauno ir Klaipėdos teritorinės ligonių kasos 2011 metais iš VLK gautas kompensuojamųjų vaistų pasų knygeles (toliau - KVP) 164808,24 Lt sumai iškelė į nebalansinę sąskaitą. 2012 metais KVP užpajamuotos į atsargų sąskaitą, atstatytas finansavimas;

- VLK buhalterinėje apskaitoje pagal 2011 metais su UAB „BAIP“ pasirašytą sutartį programinės įrangos licencijų nuoma buvo priskirta ilgalaikio materialiojo ir nematerialiojo turto nuomai, apskaitos registruose užregistruoti išankstiniai mokėjimai, atitinkantys metinę įmokos už licencijų nuomą sumą, ir kiekvieną mėnesį užregistruotos ilgalaikio materialiojo ir nematerialiojo turto nuomos sąnaudos. Kadangi minėtos sutarties sąlygos atitinka 19-ojo VSAFAS finansinės nuomos kriterijus, išsinuomos programinės įrangos licencijos 2012 metais užpajamuotos į nematerialiojo turto sąskaitą, užregistruotas įsipareigojimas tiekėjui ir sumažinti išankstiniai apmokėjimai.

Aukščiau paminėti dalykai atvaizduoti ataskaitose „Apskaitos politikos keitimo ir klaidų taisymo įtaka finansinės būklės ataskaitos straipsniams“ bei „Apskaitos politikos keitimo ir klaidų taisymo įtaka veiklos rezultatų ataskaitos straipsniams“.

2 pastaba. Informacija pagal veiklos segmentus

Valstybinės ligonių kasos vykdoma veikla priskiriama segmentui „Sveikatos apsauga“.

Informacija apie ataskaitinio laikotarpio ir praėjusio ataskaitinio laikotarpio pagrindinės veiklos sąnaudas ir pagrindinės veiklos išmokas pagal veiklos segmentus:

ATASKAITINIO LAIKOTARPIO INFORMACIJA PAGAL VEIKLOS SEGMENTUS

Eil. Nr.	Finansinių ataskaitų straipsniai	Segmentai										Iš viso
		Bendros valstybės paslaugos	Gynyba	Viešoji tvarka ir visuomenės apsauga	Ekonomika	Aplinkos apsauga	Būstas ir komunalinis ūkis	Sveikatos apsauga	Poilsis, kultura ir religija	Švietimas	Socialinė apsauga	
1	2	3	4	5	6	7	8	9	10	11	12	13
1.	PAGRINDINĖS VEIKLOS SĄNAUDOS											
1.1.	Darbo užmokesčio ir socialinio draudimo							4237706403,45				4237706403,45
1.2.	Nusidėvėjimo ir amortizacijos							20297139,57				20297139,57
1.3.	Komunalinių paslaugų ir ryšių							8576334,63				8576334,63
1.4.	Komandiruočių							1718780,40				1718780,40
1.5.	Transporto							171862,76				171862,76
1.6.	Kvalifikacijos kėlimo							292176,68				292176,68
1.7.	Paprastojo remonto ir eksploatavimo							195573,28				195573,28
1.8.	Nuvertėjimo ir nurašytų sumų							144025,11				144025,11
1.9.	Sunaudotų ir parduotų atsargų savikaina							4036331,54				4036331,54
1.10.	Socialinių išmokų							2280194,92				2280194,92
1.11.	Nuomos							4043912060,03				4043912060,03
1.12.	Finansavimo							221693,11				221693,11
1.13.	Kitų paslaugų							150450078,15				150450078,15
1.14.	Kitos							5410153,27				5410153,27
2.	APSKAITOS POLITIKOS KEITIMO IR ESMINIŲ APSKAITOS KLAIDŲ TAISYMO ĮTAKA											
3.	PAGRINDINĖS VEIKLOS PINIGŲ SRAUTAI							3545053230,69				3545053230,69
3.1.	Išmokos:											
3.1.1.	Darbo užmokesčio ir socialinio draudimo							3542053230,69				3542053230,69
3.1.2.	Komunalinių paslaugų ir ryšių							20002815,99				20002815,99
3.1.3.	Komandiruočių							1791902,86				1791902,86
3.1.4.	Transporto							182767,46				182767,46
3.1.5.								309686,61				309686,61

3.1. 5.	Kvalifikacijos kėlimo								196359,78				196359,78
3.1. 6.	Paprastojo remonto ir eksploataavimo								150350,02				150350,02
3.1. 7.	Atsargų įsigijimo								2717836,46				2717836,46
3.1. 8.	Socialinių išmokų								3511491250,38				3511491250,38
3.1. 9.	Nuomos								220729,63				220729,63
3.1. 10.	Kitų paslaugų įsigijimo								4854661,70				4854661,7
3.1. 11.	Sumokėtos palūkanos												
3.1. 12.	Kitos išmokos								134869,80				134869,80

3 priedas. Nematerialusis turtas

NEMATERIALIOJO TURTO BALANSINĖS VERTĖS PASIKEITIMAS PER ATASKAITINĮ LAIKOTARPĮ

Eil. Nr.	Straipsniai	3	4	Kitas nematerialusis turtas				Nebaigti projektai ir išankstiniai apmokėjimai		10	iš viso
				Programinė įranga ir jos licencijos	patentai ir kitos licencijos (išskyrus nurodytus 4 straipsnyje)	literatūros, mokslo ir meno kūriniai	kitas nematerialusis turtas	nebaigti projektai	išankstiniai apmokėjimai		
1											
2		2									11
1.	Įsigijimo ar pasigaminimo savikaina ataskaitinio laikotarpio pradžioje		23974085,39				504404,42	8816439,64			33294929,45
2.	Įsigijimai per ataskaitinį laikotarpį		5060570,42					137214,00			5197784,42
2.1.	Pirkto turto savikaina		5060570,42					137214,00			5197784,42
2.2.	Neatlygintinai gauto turto įsigijimo savikaina										
3.	Parduoto, perduoto ir nurašyto turto suma per ataskaitinį laikotarpį										
3.1.	Parduoto										
3.2.	Perduoto										
3.3.	Nurašyto										
4.	Pergrupavimai (+/-)										
5.	Įsigijimo ar pasigaminimo savikainos kiti konsolidavimo pokyčiai		570243,62								570243,62
6.	Įsigijimo ar pasigaminimo savikaina ataskaitinio laikotarpio pabaigoje (1+2-3+/-4+/-5)		29604899,43				504404,42	8953653,64			39062957,49
7.	Suakaupta amortizacijos suma ataskaitinio laikotarpio pradžioje	X	19904128,23			X	501560,90	X	X		20405689,13

Per 2012 metus įsigyta nematerialiojo turto – programinės įrangos ir licencijų 5060570,42 Lt sumai (iš jų 2251858,08 Lt – vykdamas iš ES lėšų finansuojamus projektus).

Nebaigti projektai – VLK ir TLK vykdoma finansų valdymo ir apskaitos informacinė sistemos ir draudžiamųjų privalomuoju sveikatos draudimu registro sukūrimo, įdiegimo ir priežiūros bei metodikų parengimo atlygintinų paslaugų teikimo ir licencijų perdavimo sutartis (likutis 2012 metų pradžioje 8816439,64 Lt) ir 2012 metais pradėta vykdyti dokumentų valdymo sistemos diegimo sutartis (137214,00 Lt).

Nematerialiojo turto, kuris yra visiškai amortizuotas, tačiau vis dar naudojamas veikloje, įsigijimo ar pasigaminimo savikainą sudaro:

Ataskaitinis laikotarpis	Praėjęs ataskaitinis laikotarpis
18443716,03	20037891,05

Nebenaudojamo veikloje nematerialiojo turto likutinę vertę sudaro:

Ataskaitinis laikotarpis	Praėjęs ataskaitinis laikotarpis
0	0

Nematerialiojo turto, kuris laikinai nenaudojamas veikloje, likutinę vertę sudaro:

Ataskaitinis laikotarpis	Praėjęs ataskaitinis laikotarpis
1505870,00	-

Nematerialusis turtas, laikinai nenaudojamas veikloje – programinė įranga, pradėta naudoti nuo 2013 metų.

Pergrupavimai - pagal 2011 metais su UAB „BAIP“ pasirašytą sutartį VLK buhalterinėje apskaitoje programinės įrangos licencijų nuoma buvo priskirta ilgalaikio materialiojo ir nematerialiojo turto nuomai. Kadangi minėtos sutarties sąlygos atitinka 19-ojo VSAFAS finansinės nuomos kriterijus, išsinuomos programinės įrangos licencijos 2012 metais užpajamuotos į nematerialiojo turto sąskaitą.

Turto, naudojamo pagal finansinę nuomą (lizingą), balansinė vertė:

Eil. Nr.	Turto grupės	Balansinė vertė	
		Ataskaitinis laikotarpis	Praėjęs ataskaitinis laikotarpis
1	2	3	4
1	Nematerialusis turtas	1710730,86	
1.1	Programinė įranga ir jos licencijos	1710730,86	
1.2	Patentai ir kitos licencijos (išskyrus nurodytus 2 punkte)		
1.3	Literatūros, mokslo ir meno kūriniai		
1.4	Nebaigti projektai		
1.5	Kitas nematerialusis turtas		
2	Ilgalaikis materialusis turtas		
2.1	Žemė		
2.2	Gyvenamieji pastatai		
2.3	Kiti pastatai		
2.4	Infrastruktūros ir kiti statiniai		
2.5	Nekilnojamosios kultūros vertybės		
2.6	Mašinos ir įrenginiai		
2.7	Transporto priemonės		
2.8	Kilnojamosios kultūros vertybės		
2.9	Baldai ir biuro įranga		
2.10	Kitos vertybės		
2.11	Kitas ilgalaikis materialusis turtas		
2.12	Nebaigta statyba		
3	Biologinis turtas		
3.1	Naudojamas žemės ūkio veikloje		
3.2	Naudojamas ne žemės ūkio veikloje		
4	Atsargos		
4.1	Strateginės ir neliečiamosios atsargos		
4.2	Medžiagos, žaliavos ir ūkinis inventorių		
4.3	Nebaigta gaminti produkcija		
4.4	Pagaminta produkcija, atsargos, skirtos parduoti (perduoti)		
4.5	Ilgalaikis materialusis ir biologinis turtas, skirtas parduoti		
5	Iš viso	1710730,86	

→ Pastaba. Ilgalaikis materialusis turtas

ILGALAIKIO MATERIALIOJO TURTO BALANSINĖS VERTĖS PASIKEITIMAS PER ATASKAITINĮ LAIKOTARPĮ

Eil. Nr.	Straipsniai	Zemė		Pastatai		Infrastruktūros ir kiti statiniai	Nekilnojamosios kultūros vertybės	Mašinos ir įrenginiai	Transporto priemonės	Kilnojamosios kultūros vertybės	Baldai ir biuro įranga	Kitas ilgalaikis materialusis turtas			Nebaigta statyba	Išankstiniai apmokėjimai	Iš viso
		3	4	5	6							7	8	9			
1.	Įsigijimo ar pasigaminimo savikaina ataskaitinio laikotarpio pradžioje			11583959,74					1032698,00		22298491,99	283584,22	341702,07			35540436,02	
2.	Įsigijimai per ataskaitinį laikotarpį (2.1+2.2)			351414,00							1187952,83	8111,84	426511,00			1973989,67	
2.1.	pirkto turto įsigijimo savikaina										1184953,83	8111,84	426511,00			1619576,67	
2.2.	neatlygintinai gauto turto įsigijimo savikaina			351414,00							2999,00					354413,00	
3.	Parduoto, perduoto ir nurašyto turto suma per ataskaitinį laikotarpį (3.1+3.2+3.3)								59500,00		199444,76					258944,76	
3.1.	parduoto								59500,00		108450,60					167950,60	
3.2.	perduoto																
3.3.	nurašyto										90994,16					90994,16	

Materialiojo turto, kuris yra visiškai nudėvėtas, tačiau vis dar naudojamas veikloje, įsigijimo ar pasigaminimo savikaina:

Ataskaitinis laikotarpis	Praėjęs ataskaitinis laikotarpis
5462153,48	6455802,79

Nebenaudojamo veikloje materialiojo turto likutinę vertę sudaro:

Ataskaitinis laikotarpis	Praėjęs ataskaitinis laikotarpis
0	0

Materialiojo turto, kuris laikinai nenaudojamas veikloje, likutinę vertę sudaro:

Ataskaitinis laikotarpis	Praėjęs ataskaitinis laikotarpis
0	14326,40

Neatlygintinai gauta turto - 354413,00 Lt - gauta iš Vilniaus TLK kontroliuojamo subjekto UAB žurnalas „Sveikata“.

Nebaigta statyba – 426511,00 Lt - Panevėžio TLK naudojamų administracinių patalpų vykdomos rekonstrukcijos atliktų darbų vertė.

Parduota aukcionuose visiškai nudėvėto, pripažinto nereikalingu (negalimu naudoti), ilgalaikio materialiojo turto. Šio turto įsigijimo savikaina – 167950,60 Lt.

Nurašyta visiškai nudėvėto, pripažinto nereikalingu (negalimu naudoti), ilgalaikio materialiojo turto, neparduoto aukcionuose. Šio turto įsigijimo savikaina - 90994,15 Lt.

Atliktas pergrupavimas dėl visiškai nudėvėto ilgalaikio materialiojo turto, pripažinto nereikalingu (negalimu naudoti), perkėlimo į atsargų, skirtų parduoti aukcione, grupę. Šio turto įsigijimo savikaina - 1683133,54 Lt.

Pagal panaudos sutartis gauto turto vertė, nurodyta sutartyje, pagal turto grupes paskutinę ataskaitinio laikotarpio dieną:

Eil. Nr.	Turto grupės	Ataskaitinis laikotarpis	Praėjęs ataskaitinis laikotarpis
1	2	3	4
1	Nematerialusis turtas		
1.1	Programinė įranga ir jos licencijos		
1.2	Patentai ir kitos licencijos (išskyrus nurodytus 2 punkte)		
1.3	Literatūros, mokslo ir meno kūriniai		
1.4	Nebaigti projektai		
1.5	Kitas nematerialusis turtas		
2	Ilgalaikis materialusis turtas	10564480,41	10790388,21
2.1	Žemė	260512,00	260512,00
2.2	Gyvenamieji pastatai		
2.3	Kiti pastatai	10303968,41	10529876,21

2.4	Infrastruktūros ir kiti statiniai		
2.5	Nekilnojamosios kultūros vertybės		
2.6	Mašinos ir įrenginiai		
2.7	Transporto priemonės		
2.8	Kilnojamosios kultūros vertybės		
2.9	Baldai ir biuro įranga		
2.10	Kitos vertybės		
2.11	Kitas ilgalaikis materialusis turtas		
2.12	Nebaigta statyba		
3	Biologinis turtas		
3.1	Naudojamas žemės ūkio veikloje		
3.2	Naudojamas ne žemės ūkio veikloje		
4	Atsargos	1178,00	1178,00
4.1	Strateginės ir neliečiamosios atsargos		
4.2	Medžiagos, žaliavos ir ūkinis inventorių	1178,00	1178,00
4.3	Nebaigta gaminti produkcija		
4.4	Pagaminta produkcija, atsargos, skirtos parduoti (perduoti)		
4.5	Ilgalaikis materialusis ir biologinis turtas, skirtas parduoti		
5	Iš viso	10565658,41	10791566,21

Panaudos sutartis dėl žemės sklypų sudarė VLK, Vilniaus TLK ir Panevėžio TLK.

Panaudos sutartis dėl naudojimosi patalpomis sudarė VLK ir visos TLK – savo reikmėms bei gyventojų aptarnavimui.

Panaudos sutartį dėl medžiagų, žaliavų ir ūkinio inventoriaus sudarė Panevėžio TLK.

Sudarytų panaudos sutarčių laikotarpiui:

Eil. Nr.	Panaudos sutarčių pobūdis	Sutarties terminas (metai)
1	2	3
1	Ilgalaikės sutartys	nuo 2014 m. iki 2098 m.
2	Trumpalaikės sutartys	2013 m.
3	Iš viso	

Pagal panaudos sutartis perduoto turto likutinė vertė pagal turto grupes paskutinę ataskaitinio laikotarpio dieną:

Eil. Nr.	Turto grupės	Ataskaitinis laikotarpis	Praėjęs ataskaitinis laikotarpis
1	2	3	4
1	Nematerialusis turtas		
1.1	Programinė įranga ir jos licencijos		
1.2	Patentai ir kitos licencijos (išskyrus nurodytus 2 punkte)		
1.3	Literatūros, mokslo ir meno kūriniai		
1.4	Nebaigti projektai		
1.5	Kitas nematerialusis turtas		
2	Ilgalaikis materialusis turtas	4141755,32	4187894,37
2.1	Žemė		
2.2	Gyvenamieji pastatai		

2.3	Kiti pastatai	4141755,32	4187894,37
2.4	Infrastruktūros ir kiti statiniai		
2.5	Nekilnojamosios kultūros vertybės		
2.6	Mašinos ir įrenginiai		
2.7	Transporto priemonės		
2.8	Kilnojamosios kultūros vertybės		
2.9	Baldai ir biuro įranga		
2.10	Kitos vertybės		
2.11	Kitas ilgalaikis materialusis turtas		
2.12	Nebaigta statyba		
3	Biologinis turtas		
3.1	Naudojamas žemės ūkio veikloje		
3.2	Naudojamas ne žemės ūkio veikloje		
4	Atsargos		
4.1	Strateginės ir neliečiamosios atsargos		
4.2	Medžiagos, žaliavos ir ūkinis inventorius		
4.3	Nebaigta gaminti produkcija		
4.4	Pagaminta produkcija, atsargos, skirtos parduoti (perduoti)		
4.5	Ilgalaikis materialusis ir biologinis turtas, skirtas parduoti		
5	Iš viso	4141755,32	4187894,37

Valstybei nuosavybės teise priklausančių patalpų panaudos sutartimi VLK perdavė Nacionalinei žemės tarnybai prie Žemės ūkio ministerijos laikinai neatlygintinai valdyti ir naudotis pastato, esančio Kalvarijų 147, Vilniuje, patalpomis (likutinė vertė – 4129783,30 Lt), o Panevėžio TLK perdavė patalpas Neįgalumo ir darbingumo nustatymo tarnybai prie Socialinės apsaugos ir darbo ministerijos (likutinė vertė – 11972,02 Lt).

5 pastaba. Ilgalaikis finansinis turtas

Nuo 2010 m. Vilniaus TLK patikėjimo teise valdo UAB žurnalas „Sveikata“ akcijas.

INFORMACIJA APIE ILGALAIKĮ FINANSINĮ TURTA

Eil. Nr.	Straipsnio pavadinimas	Paskutinė ataskaitinio laikotarpio diena	Paskutinė praėjusio ataskaitinio laikotarpio diena
1	2	3	4
1.	Investicijos į nuosavybės vertybinius popierius	0	389161,00
1.1.	Investicijos į kontroliuojamus viešojo sektoriaus subjektus		
1.2.	Investicijos į kontroliuojamus ne viešojo sektoriaus ir asocijuotuosius subjektus	0	389161,00
1.3.	Investicijos į kitus subjektus		
2.	Investicijos į ne nuosavybės vertybinius popierius		
2.1.	Investicijos į iki išpirkimo termino laikomą finansinį turtą		
2.2.	Investicijos į parduoti laikomą finansinį turtą		

8.	Nemokamai arba už simbolinį atlygį gautų atsargų sukaupta nuvertėjimo suma (iki perdavimo)							
9.	Atsargų nuvertėjimas per ataskaitinį laikotarpį						1683133,54	1683133,54
10.	Atsargų nuvertėjimo atkūrimo per ataskaitinį laikotarpį suma							
11.	Per ataskaitinį laikotarpį parduotų, perleistų (paskirstytų), sunaudotų ir nurašytų atsargų nuvertėjimas (11.1+11.2+11.3+11.4)							
11.1.	Parduota							
11.2.	Perleista (paskirstyta)							
11.3.	Sunaudota veikloje							
11.4.	Kiti nurašymai							
12.	Nuvertėjimo pergrupavimai (+/-)							
13.	Atsargų nuvertėjimas ataskaitinio laikotarpio pabaigoje (7+8-9-10+11+/-12+/-14)						1683133,54	1683133,54
14.	Kiti atsargų nuvertėjimo konsolidavimo pokyčiai							
15.	Atsargų balansinė vertė ataskaitinio laikotarpio pabaigoje (5-13)	481554,62			514932,57		0,00	996487,19
16.	Atsargų balansinė vertė ataskaitinio laikotarpio pradžioje (1-7)	372054,51						372054,51

Pergrupavimai:

- TLK gavo iš VLK atsargų 974649,54 Lt vertės, kurias užpajamavo į 206 sąskaitą ir pergrupavo į 201 sąskaitą;
- VLK pergrupavo Europos sveikatos draudimo kortelių ruošinių likutį 117369,49 Lt vertės iš 201 sąskaitos į 206 sąskaitą;
- VLK pergrupavo visiškai nudėvėtą ilgalaikį materialųjį turtą, pripažintą nereikalingu (negalimu naudoti) ir skirtą parduoti aukcione (1683133,54 Lt) į atsargų sąskaitą, tai pačiai sumai registruodama atsargų nuvertėjimą aukščiau esančioje ataskaitoje.

Kiti nurašymai – 56662,73 Lt – ūkinis inventorių, išskeltas į nebalansinę sąskaitą.

Atsargų, skirtų perduoti, likutis – 514932,57 Lt - Europos sveikatos draudimo kortelių ruošiniai, skirti perduoti TLK.

Sunaudota veikloje medžiagų ir ūkinio inventoriaus – 2346309,32 Lt (iš jų kompensuojamųjų vaistų pasų knygelė - 164200,54 Lt; gydytojų tapatybę patvirtinančių lipdukų - 607887,16 Lt; Europos sveikatos draudimo kortelių - 963847,87 Lt).

ATSARGŲ VERTĖ PAGAL GRUPES

Eil. Nr.	Atsargų grupės	Paskutinė ataskaitinio laikotarpio diena	Paskutinė praėjusio ataskaitinio laikotarpio diena
1	2	3	4
1.	Strateginės ir neliečiamosios atsargos		
2.	Medžiagos, žaliavos ir ūkinis inventorių	481554,62	372054,51
3.	Nebaigta gaminti produkcija ir nebaigtos vykdyti sutartys		
4.	Pagaminta produkcija ir atsargos, skirtos parduoti	514932,57	
5.	Ilgalaikis materialusis ir biologinis turtas, skirtas parduoti		
6.	Iš viso	996487,19	372054,51

7 pastaba. Išankstiniai apmokėjimai

INFORMACIJA APIE IŠANKSTINIUS APMOKĖJIMUS

Eil. Nr.	Straipsnio pavadinimas	Paskutinė ataskaitinio laikotarpio diena	Paskutinė praėjusio ataskaitinio laikotarpio diena
1	2	3	4
1.	Išankstinių apmokėjimų įsigijimo savikaina	149044,75	1122237,04
1.1.	Išankstiniai apmokėjimai tiekėjams	133629,67	1101964,51
1.2.	Išankstiniai apmokėjimai viešojo sektoriaus subjektams pavedimams vykdyti		
1.3.	Išankstiniai mokesčių mokėjimai		
1.4.	Išankstiniai mokėjimai Europos Sąjungai		
1.5.	Išankstiniai apmokėjimai darbuotojams		485,61
1.6.	Kiti išankstiniai apmokėjimai		8914,95
1.7.	Ateinančių laikotarpių sąnaudos ne viešojo sektoriaus subjektų pavedimams vykdyti		
1.8.	Kitos ateinančių laikotarpių sąnaudos	15415,08	10871,97
2.	Išankstinių apmokėjimų nuvertėjimas ataskaitinio laikotarpio pabaigoje	118308,04	566846,58
3.	Išankstinių apmokėjimų balansinė vertė (1-2)	30736,71	555390,46

Išankstiniai apmokėjimai tiekėjams – spaudinių prenumerata, internetinės paslaugos, turto draudimo paslaugos bei centralizuotai perkamų vaistų ir medicinos pagalbos priemonių įsigijimo išlaidoms apmokėti.

Pagal Lietuvos Respublikos sveikatos apsaugos ministerijos komisijos sprendimams dėl pacientų konsultacijų, ištyrimo, gydymo Europos Sąjungos ir kitose šalyse priimti posėdžio protokolus, už pacientus VLK atliko išankstinius apmokėjimus. Devyni apmokėjimo pavedimai padaryti laikotarpyje nuo 2001-06-01 iki 2009-03-12. 2012 m. buvo gauta išlaidas patvirtinančių

dokumentų 448538,50 Lt. sumai. Iki 2012-12-31 išlaidas patvirtinančių dokumentų 118308,04 Lt. sumai nebuvo gauta. Vadovaujantis Valstybinės ligonių kasos prie Sveikatos apsaugos ministerijos 2013 m. sausio 31 d. nuolatinės inventorizavimo komisijos posėdžio protokolo išvadomis, šiai išankstinių apmokėjimų sumai padarytas nuvertėjimas. Gavus išlaidas patvirtinančius dokumentus, išankstinių apmokėjimų nuvertėjimo nuostoliai bus panaikinami arba sumažinami apskaitoje registruojant išankstinius apmokėjimus ir ataskaitinio laikotarpio pagrindinės veiklos sąnaudas.

8 pastaba. Per vienerius metus gautinos sumos

INFORMACIJA APIE PER VIENERIUS METUS GAUTINAS SUMAS

Eil. Nr.	Straipsnio pavadinimas	Paskutinė ataskaitinio laikotarpio diena			Paskutinė praėjusio ataskaitinio laikotarpio diena		
		iš viso	tarp jų iš viešojo sektoriaus subjektų	tarp jų iš kontroliuojamų ir asocijuotųjų ne viešojo sektoriaus subjektų	iš viso	tarp jų iš viešojo sektoriaus subjektų	tarp jų iš kontroliuojamų ir asocijuotųjų ne viešojo sektoriaus subjektų
1	2	3	4	5	6	7	8
1.	Per vienus metus gautinų sumų įsigijimo savikaina, iš viso (1.1+1.2+1.3+1.4+1.5+1.6)	69623758,86	28209782,65		67716325,24	36519014,46	
1.1.	Gautinos finansavimo sumos						
1.2.	Gautini mokesčiai ir socialinės įmokos	28060509,70	28060509,70		36308187,71	36308187,71	
1.2.1.	Gautini mokesčiai						
1.2.2.	Gautinos socialinės įmokos	28060509,70	28060509,70		36308187,71	36308187,71	
1.3.	Gautinos sumos už turto naudojimą, parduotas prekes, turta, paslaugas						
1.3.1.	Gautinos sumos už turto naudojimą						
1.3.2.	Gautinos sumos už parduotas prekes						
1.3.3.	Gautinos sumos už suteiktas paslaugas						
1.3.4.	Gautinos sumos už parduotą ilgalaikį turta						
1.3.5.	Kitos						
1.4.	Gautinos sumos už konfiskuotą turta, baudos ir kitos netesybos	34297,03	34297,03		38343,91	37038,00	

1.5.	Sukauptos gautinos sumos	592368,60			1501,00	1501,00	
1.5.1.	Iš biudžeto						
1.5.2.	Kitos	592368,60			1501,00	1501,00	
1.6.	Kitos gautinos sumos	40936583,53	114975,92		31368292,62	172287,75	
2.	Per vienus metus gautinų sumų nuvertėjimas ataskaitinio laikotarpio pabaigoje	11733880,22			7249010,14		
3.	Per vienus metus gautinų sumų balansinė vertė (1-2)	57889878,64	28209782,65		60467315,10	36519014,46	

Gautini mokesčiai ir socialinės įmokos – 28060509,70 Lt, iš jų:

- Valstybinio socialinio draudimo fondo valdybos administruojamos privalomojo sveikatos draudimo įmokos – 27376158,21 Lt;
- Valstybinės mokesčių inspekcijos administruojamos privalomojo sveikatos draudimo įmokos – 684351,49 Lt – 2012 metų baigiamosios apyvartos (lėšos gautos iki 2013-01-10).

Gautinos sumos už konfiskuotą turtą, baudos ir kitos netesybos – 34297,03 Lt, iš jų:

- Valstybinio socialinio draudimo fondo valdybos administruojamos PSD baudų įmokos – 2033,02Lt;
- Valstybinio socialinio draudimo fondo valdybos administruojamų PSD įmokų delspinigiai – 32264,01 Lt.

Sukauptos gautinos sumos – sukauptos finansavimo pajamos, susidariusios dėl sąnaudų, kurioms nebuvo gautas finansavimas 2012 metais (įsiskolinimai tiekėjams) – 592368,60 Lt (pagal ES lėšomis vykdomus projektus).

Kitos gautinos sumos - 40936583,53 Lt, iš jų:

- gautinos sumos iš Europos Sąjungos šalių narių už Europos Sąjungos šalių apdraustųjų gydymą Lietuvos Respublikos asmens sveikatos priežiūros įstaigose – 6087301,41 Lt;
- iš fizinių ir juridinių asmenų išieškotinos sumos už PSDF biudžetui padarytą žalą – 23378441,64Lt;
- gautinos sumos iš vaistų gamintojų pagal sutartis su VLK – 10887128,00 Lt;
- teritorinių ligonių kasų administruojamiems fondams grąžintinos nepanaudotos perduoto finansavimo sumos – 32002,78 Lt (lėšos gautos iki 2013-01-10);
- teritorinių ligonių kasų administruojamų fondų gautinos išieškotinos sumos iš asmens sveikatos priežiūros įstaigų ir vaistinių – 445015,35 Lt;
- teritorinių ligonių kasų administruojamų fondų gautinos sumos už kompensuojamųjų vaistų pasų pakartotiną išdavimą – 82800,15 Lt;
- VLK gautinos kompensacijos už komandiruotes ir komunalines paslaugas - 11054,06 Lt bei 12840,14 Lt gautina suma už ankstesniais laikotarpiais įvykdytas vagystes, kuriai priskaitytas nuvertėjimas dėl ypatingai mažos tikimybės ją atgauti.

Per vienerius metus gautinų sumų nuvertėjimas ataskaitinio laikotarpio pabaigoje – 11733880,22 Lt, iš jų:

- atsižvelgiant į Valstybinės ligonių kasos prie Sveikatos apsaugos ministerijos 2013 m. sausio 31 d. nuolatinės inventorizavimo komisijos posėdžio protokolo išvadas, gautinų žalų iš fizinių asmenų nuvertėjimas (penkiasdešimčiai procentų gautinos sumos taikomas 100% nuvertėjimas) - 11689220,00 Lt;
- gautinų sumų iš Europos Sąjungos šalių narių lėšos už Europos Sąjungos šalių apdraustųjų gydymą Lietuvos Respublikos asmens sveikatos priežiūros įstaigose nuvertėjimas - 31820,08Lt;
- gautinos sumos už ankstesniais laikotarpiais įvykdytas vagystes nuvertėjimas dėl ypatingai mažos tikimybės ją atgauti - 12840,14 Lt.

9 pastaba. Pinigai ir pinigų ekvivalentai

INFORMACIJA APIE PINIGUS IR PINIGŲ EKIVALENTUS

Eil. Nr.	Straipsnio pavadinimas	Paskutinė ataskaitinio laikotarpio diena		Paskutinė praėjusio ataskaitinio laikotarpio diena	
		iš viso	biudžeto asignavimai	iš viso	biudžeto asignavimai
1	2	3	4	5	6
1.	Pinigai iš valstybės biudžeto (įskaitant Europos Sąjungos finansinę paramą) (1.1+1.2+1.3+1.4–1.5)	68898,46		272258,47	
1.1.	Pinigai bankų sąskaitose	68898,46		272258,47	
1.2.	Pinigai kasoje				
1.3.	Pinigai kelyje				
1.4.	Pinigai įšaldytose sąskaitose				
1.5.	Pinigų įšaldytose sąskaitose nuvertėjimas				
2.	Pinigai iš savivaldybės biudžeto (2.1+2.2+2.3+2.4–2.5)				
2.1.	Pinigai bankų sąskaitose				
2.2.	Pinigai kasoje				
2.3.	Pinigai kelyje				
2.4.	Pinigai įšaldytose sąskaitose				
2.5.	Pinigų įšaldytose sąskaitose nuvertėjimas				
3.	Pinigai ir pinigų ekvivalentai iš kitų šaltinių (3.1+3.2+3.3+3.4–3.5+3.6+3.7)	285318422,04		405890729,09	
3.1.	Pinigai bankų sąskaitose	285318422,04		405890729,09	
3.2.	Pinigai kasoje				
3.3.	Pinigai kelyje				
3.4.	Pinigai įšaldytose sąskaitose				
3.5.	Pinigų įšaldytose sąskaitose nuvertėjimas				
3.6.	Indėliai, kurių terminas neviršija trijų mėnesių				
3.7.	Kiti pinigų ekvivalentai				
4.	Iš viso pinigų ir pinigų ekvivalentų (1+2+3)	285387320,50		406162987,56	
5.	Iš jų išteklių fondų lėšos	285318422,04		405890729,09	

Iš viso pinigų likutis – 285387320,50 Lt, iš jų:

- Privalomojo sveikatos draudimo fondo lėšos 285318422,04 Lt (t.t. rezervo sąskaitoje – 85009806,32 Lt);
- ES lėšomis vykdomų projektų pinigų likutis – 68898,46 Lt.

Finansavimas iš valstybės biudžeto ir finansavimas iš Europos Sąjungos – VLK vykdo projektus, finansuojamus Europos Sąjungos lėšomis.

Finansavimas iš kitų šaltinių – Vilniaus TLK neatlygintinai gavo turto iš kontroliuojamo UAB žurnalas „Sveikata“ 354413,00Lt sumai, apskaitoje parodė kaip finansavimą, gautą iš kitų šaltinių. 2011 metais Vilniaus TLK užpajamavo liekamųjų medžiagų 7265,00 Lt sumai, apskaitoje taip pat parodė kaip finansavimą, gautą iš kitų šaltinių.

11 pastaba. Įsipareigojimai

Trumpalaikiai įsipareigojimai – 393251321,39 Lt, iš jų:

- trumpalaikiai atidėjiniai – 25772638,57 Lt;
- trumpalaikiai finansiniai įsipareigojimai – 570243,62 Lt;
- mokėtinos socialinės išmokos – 362850014,26 Lt;
- tiekėjams mokėtinos sumos – 1972415,52 Lt;
- sukauptos mokėtinos sumos – 2086009,42 Lt.

INFORMACIJA APIE ĮSIPAREIGOJIMŲ DALĮ NACIONALINE IR UŽSIENIO VALIUTOMIS

Eil. Nr.	Įsipareigojimų dalis valiuta	Įsigijimo savikaina ataskaitinio laikotarpio pradžioje	Įsigijimo savikaina ataskaitinio laikotarpio pabaigoje
1	2	3	4
1.	Nacionaline	378996928,39	367478682,82
2.	Eurais		
3.	JAV doleriais		
4.	Kitomis		
5.	Iš viso	378996928,39	367478682,82

Įsipareigojimai šioje lentelėje apskaičiuojami iš bendros įsipareigojimų sumos atėmus atidėjinius.

ATIDĖJINIAI PAGAL JŲ PASKIRTĮ

Eil. Nr.	Atidėjinių paskirtis	Atidėjinių vertė ataskaitinio laikotarpio pradžioje	Atidėjinių vertės padidėjimas, išskyrus padidėjimą dėl diskontavimo	Atidėjinių vertės pasikeitimas dėl diskontavimo	Panaudota atidėjinių suma	Panaikinta atidėjinių suma	Atidėjinių vertė ataskaitinio laikotarpio pabaigoje
1	2	3	4	5	6	7	8
1.	Kompensacijos darbuotojams						
2.	Žalos atlyginimas						
3.	Aplinkos tvarkymas						
4.	Turto likvidavimas						
5.	Restruktūrizavimas / veiklos nutraukimas						
6.	Garantijų įsipareigojimai						

7.	Baudos						
8.	Kompensacijų už valstybės išperkama nekilnojamąjį turtą bei LR religinių bendrijų teisės į išlikusį nekilnojamąjį turtą atkūrimui						
9.	Lengvatinių paskolų gyvenamiesiems namams, butams statyti arba pirkti teikimo iš bankų kredito išteklių piliečiams, turintiems teisę į valstybės paramą, rinkos palūkanoms arba jų daliai padengti						
10.	Santaupoms atkurti						
11.	Kita	17954292,44	7818346,13				25772638,57
12.	Iš viso atidėjinių	17954292,44	7818346,13				25772638,57

VLK ir TLK fondų apskaitoje registruojami atidėjiniai išmokėti kompensacijoms apdraustiesiems, savo lėšomis sumokėjusiems už medicinos pagalbos priemones ar sveikatos priežiūros paslaugas.

Trumpalaikiai atidėjiniai – 25772638,57 Lt, iš jų:

- VLK fondas už klausos aparatus – 95896,46 Lt;
- VLK fondas už klubų ir kelių endoprotezus – 755634,59 Lt;
- VLK fondas už ortopedijos technines priemones – 62259,15 Lt;
- TLK fondai už suteiktas dantų protezavimo paslaugas – 24858848,37 Lt.

ATIDĖJINIAI PAGAL JŲ PANAUDOJIMO LAIKĄ

Eil.Nr.	Atidėjinių panaudojimo laikas	Išsigijimo savikaina (nediskontuota)	Diskontuota vertė
1	2	3	4
1.	Per vienus metus	25772638,57	25772638,57
1.1.	Trumpalaikiai atidėjiniai	25772638,57	25772638,57
1.2.	Ilgalaikių atidėjinių einamųjų metų dalis		
2.	Nuo vieno iki penkerių metų		
3.	Po penkerių metų		
4.	Atidėjinių suma, iš viso	25772638,57	25772638,57

FINANSINIŲ ĮSIPAREIGOJIMŲ POKYTIS PER ATASKAITINĮ LAIKOTARPĮ

Eil. Nr.	Finansinių įsipareigojimų pavadinimas	Balansinė vertė ataskaitinio laikotarpio pradžioje	Per ataskaitinį laikotarpį						Kiti konsolidavimo pokyčiai	Balansinė vertė ataskaitinio laikotarpio pabaigoje
			Prisimti įsipareigojimai (įsigijimo savikaina)	Finansinių įsipareigojimų pergrupavimas	Amortizacijos suma	Valiutos kurso pokyčio įtaka	Įvykdyti įsipareigojimai (grąžintos skolos, sumokėtos palūkanos, išpirkti vertybiniai popieriai)	Nurašyti įsipareigojimai		
1	2	3	4	5	6	7	8	9	10	11
1.1	Ilgalaikiai išleistos obligacijos			-10087777,15				100087777,15		0,00
1.2	Išleisti vekseliai									
1.3	Gautos paskolos									
1.4	Finansinės nuomos (lizingo) įsipareigojimai									
1.5	Kiti įsipareigojimai			-10087777,15				10087777,15		0,00
2	Trumpalaikiai			570243,62						570243,62
2.1	Išleistos obligacijos									
2.2	Išleisti vekseliai									
2.3	Gautos paskolos									
2.4	Finansinės nuomos (lizingo) įsipareigojimai			570243,62						570243,62
2.5	Kiti įsipareigojimai									
3	Iš viso			-9517533,53				10087777,15		570243,62

Vadovaujantis LR Finansų ministerijos rekomendacija 2011 m. TLK apskaitoje užregistruoti ilgalaikiai atidėjiniai 10087777,15 Lt sumai 2012 metais perkelti į trumpalaikius atidėjinius.

Finansinių įsipareigojimų pergrupavimai - 2011 metais su UAB „BAIP“ pasirašytos sutarties sąlygos atitinka 19-ojo VSAFAS finansinės nuomos kriterijus (žiūr. pastabas 1 ir 3).

FINANSINĖS NUOMOS PASLAUGOS GAVĖJO ĮSIPAREIGOJIMAI PAGAL LAIKOTARPIUS

Eil. Nr.	Laikotarpis	Paskutinė ataskaitinio laikotarpio diena	
		Pagrindinės nuomos įmokos	Dabartinė pagrindinių nuomos įmokų vertė
1	2	3	4
1	Per vienerius metus	570243,62	570243,62
1.1	Dabartinė finansinių nuomos įsipareigojimų vertė (einamųjų metų dalis)	X	
1.2	Dabartinė finansinių nuomos įsipareigojimų vertė (trumpalaikiai)	X	570243,62
2	Nuo vienerių iki penkerių metų		
3	Po penkerių metų		
4	Pagrindinių finansinės nuomos įmokų iš viso	570243,62	X
5	Palūkanos (-)		X
6	Dabartinė finansinės nuomos įsipareigojimų vertė (4-5)	570243,62	570243,62

Mokėtinos socialinės išmokos – 362850014,26 Lt, iš jų:

- mokėtinos socialinės išmokos TLK administruojamų fondų – 347865263,64 Lt (asmens sveikatos priežiūros paslaugų išlaidoms apmokėti – 231304947,71 Lt; kompensuojamųjų vaistų ir medicinos pagalbos priemonių išlaidoms apmokėti – 91185012,77 Lt; medicininės reabilitacijos ir sanatorinio gydymo išlaidoms apmokėti – 16356328,96 Lt; mokėtinos sumos sveikatos programoms finansuoti – 9018974,20 Lt);
- mokėtinos socialinės išmokos VLK administruojamo fondo – 14984750,62 Lt (centralizuotai perkamų vaistų ir medicinos pagalbos priemonių įsigijimo išlaidoms apmokėti – 7415410,19 Lt; ortopedijos techninių priemonių įsigijimo išlaidoms kompensuoti – 2758736,73 Lt; sveikatos programoms finansuoti – 4810603,70 Lt).

INFORMACIJA APIE KAI KURIAS TRUMPALAIKES MOKĖTINAS SUMAS

Eil. Nr.	Straipsnio pavadinimas	Paskutinė ataskaitinio laikotarpio diena			Paskutinė praėjusio ataskaitinio laikotarpio diena		
		iš viso	tarp jų viešojo sektoriaus subjektams	kontroliuojamiems ir asocijuotiesiems ne viešojo sektoriaus	iš viso	tarp jų viešojo sektoriaus subjektams	kontroliuojamiems ir asocijuotiesiems ne viešojo sektoriaus
1	2	3	4	5	6	7	8
1.	Mokėtinos subsidijos, dotacijos ir finansavimo sumos						
2.	Tiekėjams mokėtinos sumos	1972415,52	21966,01		235778,13	23120,28	
3.	Sukauptos mokėtinos sumos	2086009,42	766181,47		1791638,95	626788,10	
3.1.	Sukauptos finansavimo sąnaudos						
3.2.	Sukauptos atostoginių sąnaudos	2086009,42	766181,47		1791638,95	626788,10	
3.3.	Kitos sukauptos sąnaudos						
3.4.	Kitos sukauptos mokėtinos sumos						
4.	Kiti trumpalaikiai įsipareigojimai				3887,64		
4.1.	Mokėtini veiklos mokesčiai						
4.2.	Gauti išankstiniai apmokėjimai				3,00		
4.3.	Kitos mokėtinos sumos				3884,64		
5.	Kai kurių trumpalaikių mokėtinų sumų balansinė vertė (1+2+3+4)	4058424,94	788147,48		2031304,72	649908,27	

VLK ir TLK veiklų tiekėjams mokėtinos sumos 1972415,52 Lt, iš jų 1713513,60 Lt vykdam ES lėšomis finansuojamus projektus.

12 pastaba. Mokesčių ir socialinių įmokų pajamos

SOCIALINIŲ ĮMOKŲ SUMOS PAGAL ATSKIRĄ SOCIALINĘ ĮMOKĄ

Eil. Nr.	Socialinės įmokos pavadinimas	Apskaičiuota socialinių įmokų pajamų suma bendraja verte per ataskaitinį laikotarpį	Gautinos socialinių įmokų sumos ataskaitinio laikotarpio pabaigoje	Socialinės įmokos, gautos avansu, ataskaitinio laikotarpio pabaigoje	Gražintinos socialinės įmokos ir jų permokos ataskaitinio laikotarpio pabaigoje
1	2	3	4	5	6
1.	Valstybinio socialinio draudimo įmokų iš viso:				
1.1.	Draudėjų valstybinio socialinio draudimo įmokos				
1.2.	Apdraustųjų valstybinio socialinio draudimo įmokos				
1.3.	Savarankiškai dirbančių asmenų valstybinio socialinio draudimo įmokos				
1.4.	Valstybinio savanoriškojo socialinio draudimo įmokos				
2.	Įmokų į Garantinį fondą iš viso				
3.	Privalomojo sveikatos draudimo įmokų iš viso:	2653679215,40	28060509,70		
3.1.	Valstybinio socialinio draudimo fondo valdybos administruojamos įmokos	2592914465,94	27376158,21		
3.2.	Valstybinės mokesčių inspekcijos administruojamos įmokos	54715941,11	684351,49		
3.3.	Savanoriškos juridinių ir fizinių asmenų įmokos	6048808,35			
4.	Kitos socialinės įmokos	1417721000,00			
5.	Socialinių įmokų sumų iš viso	4071400215,40	28060509,70		

Mokesčių ir socialinių įmokų pajamos – 4071400215,40 Lt, iš jų:

- Valstybinio socialinio draudimo fondo valdybos administruojamų privalomojo sveikatos draudimo įmokų pajamos – 2592914465,94 Lt;
- Valstybinės mokesčių inspekcijos administruojamos privalomojo sveikatos draudimo įmokų pajamos – 54715941,11 Lt;
- Rusijos Federacijos pervedamos lėšos už Rusijos kariškių pensininkų ir jų šeimos narių, nuolat gyvenančių Lietuvos Respublikoje, sveikatos priežiūros įmokų pajamos – 6048808,35 Lt;
- Lietuvos Respublikos valstybės biudžeto įmokos ir asignavimai – 1417721000,00 Lt.

Lietuvos Respublikos valstybės biudžeto įmokos ir asignavimai priskiriami prie privalomojo sveikatos draudimo įmokų, tačiau parodyti lentelės 4 eilutėje todėl, kad tokie duomenys nenumatyti 3 eilutėje.

3.2.	Vaislybinės mokesčių inspekcijos administruojamos įmokos	54715941,11	54715941,11						54715941,11	54800736,04
3.3.	Savanoriškos juridinių ir fizinių asmenų įmokos	6048808,35	6048808,35						6048808,35	6315540,40
4.	Kitos socialinės įmokos	1417721000,00	1417721000,00						1417721000,00	1681423000,00
5.	Socialinių įmokų sumų iš viso	4071400215,40	4071400215,40						4071400215,40	4209581220,09

SOCIALINIŲ ĮMOKŲ SUMOS PAGAL ATSKIRĄ SOCIALINĘ ĮMOKĄ GRYNAJA VERTE

Eil. Nr.	Socialinių įmokų pajamos	Ataskaitinis laikotarpis	Praėjęs ataskaitinis laikotarpis
1	2	3	4
1.	Valstybinio socialinio draudimo įmokų iš viso:		
1.1.	Draudėjų valstybinio socialinio draudimo įmokos		
1.2.	Apdraustųjų valstybinio socialinio draudimo įmokos		
1.3.	Savarankiškai dirbančių asmenų valstybinio socialinio draudimo įmokos		
1.4.	Valstybinio savanoriškojo socialinio draudimo įmokos		
2.	Įmokų į Garantinį fondą iš viso		
3.	Privalomojo sveikatos draudimo įmokų iš viso:	2653679215,40	2528158220,09
3.1.	Valstybinio socialinio draudimo fondo valdybos administruojamos įmokos	2592914465,94	2467041943,65
3.2.	Valstybinės mokesčių inspekcijos administruojamos įmokos	54715941,11	54800736,04
3.3.	Savanoriškos juridinių ir fizinių asmenų įmokos	6048808,35	6315540,40
4.	Kitos socialinės įmokos	1417721000,00	1681423000,00
5.	Socialinių įmokų sumų iš viso	4071400215,40	4209581220,09

13 pastaba. Pagrindinės veiklos kitos pajamos

PAGRINDINĖS VEIKLOS KITOS PAJAMOS

Eil. Nr.	Straipsnio pavadinimas	Ataskaitinis laikotarpis	Praėjęs ataskaitinis laikotarpis
1	2	3	4
1.	Apskaičiuotos pagrindinės veiklos kitos pajamos	34474549,37	24609700,08
1.1.	Pajamos iš rinkliavų		
1.2.	Pajamos iš administracinių baudų		
1.3.	Pajamos iš dividendų		
1.4.	Pajamos iš atsargų pardavimo		
1.5.	Ilgalaikio materialiojo, nematerialiojo ir biologinio turto pardavimo pelnas		695,00
1.6.	Suteiktų paslaugų pajamos		
1.7.	Kitos	34474549,37	24609005,08
2.	Pervestintos į biudžetą pagrindinės veiklos kitos pajamos		
3.	Pagrindinės veiklos kitos pajamos	34474549,37	24609700,08

Pagrindinės veiklos kitos pajamos – 34474549,37 Lt, iš jų:

- Europos Sąjungos šalių narių pervedamos lėšos už jų apdraustųjų gydymą Lietuvos Respublikos asmens sveikatos priežiūros įstaigose – 8025984,38 Lt;
 - Kitos pajamos – 26448564,99 Lt (išieškotos ar gražintos lėšos už PSDF biudžetui padarytą žalą – 5606893,51 Lt; už Europos sveikatos draudimo kortelių (ESDK) pakartotiną išdavimą – 18900,00Lt; vaistų gamintojų pervedamos lėšos pagal sutartis, sudarytas su VLK – 19617180,00 Lt; už kompensuojamų vaistų pasų pakartotiną išdavimą – 937937,00 Lt; VšĮ Nacionalinio kraujo centro gražinamos PSDF lėšos, gautos šviežiai užšaldytos plazmos frakcionavimui – 184183,59 Lt; ASPĮ gražintos nepanaudotos stabilizavimo fondui skirtos lėšos – 61347,83 Lt; nepanaudoto sveikatos priežiūros mokyklose finansavimo gražinimas – 11492,00 Lt; PZU draudimo išmoka – 414,40 Lt; kitos pajamos – 10216,66 Lt).

Pastaba: nepanaudotos 2011 metų finansavimo lėšos, pervestos į VLK sąskaitą pasibaigus nustatytam gražinimo terminui (iki kitų metų sausio 10 dienos), įskaitytos į kitas pajamas.

KITOS VEIKLOS PAJAMOS IR SĄNAUDOS

Fil. Nr.	Straipsnio pavadinimas	Ataskaitinis laikotarpis	Praėjęs ataskaitinis laikotarpis
1	2	3	4
1.	Kitos veiklos pajamos	3559,50	18836,80
1.1	Pajamos iš atsargų pardavimo	559,50	6335,00
1.2	Ilgalaikio materialiojo, nematerialiojo ir biologinio turto pardavimo pelnas	2930,00	11369,80
1.3	Nuomos pajamos		
1.4	Suteiktų paslaugų, išskyrus nuomą, pajamos**		
1.5	Kitos	70,00	
2.	Pervestinos į biudžetą kitos veiklos pajamos	0,00	0,00
3.	Kitos veiklos sąnaudos	0,00	-559,75
3.1	Sunaudotų ir parduotų atsargų savikaina		
3.2	Nuostoliai iš ilgalaikio turto perleidimo		
3.3	Ilgalaikio turto nusidėvėjimo ir amortizacijos sąnaudos		
3.4	Paslaugų sąnaudos		
3.5	Darbo užmokesčio ir socialinio draudimo sąnaudos		
3.6	Kitos veiklos sąnaudos		-559,75
4.	Kitos veiklos rezultatas	3559,50	18277,05

Kitos veiklos pajamos – institucijų, vykdančių privalomąjį sveikatos draudimą, veiklos (aukciono) pajamos – 3559,50 Lt.

14 pastaba. Pagrindinės veiklos sąnaudos

Darbo užmokesčio ir socialinio draudimo sąnaudos 2012 ir 2011 metais buvo:

Eil. Nr.	Darbo santykių rūšis	Darbo užmokesčio sąnaudos		Socialinio draudimo sąnaudos		Darbuotojų skaičius (vnt.)	
		Ataskaitinis laikotarpis	Praėjęs ataskaitinis laikotarpis	Ataskaitinis laikotarpis	Praėjęs ataskaitinis laikotarpis	Ataskaitinis laikotarpis	Praėjęs ataskaitinis laikotarpis
1	2	3	4	5	6	7	8
1	Etatų sąraše nurodyti darbuotojai	15517022,98	15300627,75	4780116,59	4721169,11	445	442
2	Kiti darbuotojai, kurie teikė paslaugas ir atliko darbus pagal kitas nei darbo sutartis, savo ekonomine prasme atitinkančias darbo santykių esmę (t.y. dirbantiems pagal terminuotas, autorines ir panašias darbo sutartis)						
3	Iš viso	15517022,98	15300627,75	4780116,59	4721169,11	445	442

BŪSIMOSIOS PAGRINDINĖS NUOMOS ĮMOKOS, KURIAS NUMATOMA SUMOKĖTI PAGAL PASIRAŠYTAS VEIKLOS NUOMOS SUTARTIS, PAGAL LAIKOTARPIUS

Laikotarpis	Mokėtinos pagrindinės nuomos įmokos paskutinę ataskaitinio laikotarpio dieną
1	2
Per vienerius metus	15713,01
Nuo vienerių iki penkerių metų	46931,17
Po penkerių metų	
Iš viso	62644,18

Veiklos nuomos sutartis sudarė Vilniaus, Klaipėdos ir Panevėžio teritorinės ligonių kasos.

Pagal pasirašytas subnuomos sutartis ateityje Klaipėdos TLK mokėtinos pagrindinės nuomos įmokos:

Eil. Nr.	Laikotarpis	Paskutinė ataskaitinių metų diena	Paskutinė praėjusių ataskaitinių metų diena
1	2	3	4
1	Per vienerius metus (suma)	5500,39	
2	Nuo vienerių iki penkerių metų		
3	Po penkerių metų		
4	Iš viso	5500,39	

Nuomos įmokų, pripažintų laikotarpio sąnaudomis, ir subnuomos įmokų, pripažintų laikotarpio pajamomis, sumos:

Eil. Nr.	Laikotarpis	Paskutinė ataskaitinių metų diena	Paskutinė praėjusių ataskaitinių metų diena
1	2	3	4
1	Pagrindinės nuomos įmokos (sąnaudos)	221693,11	350408,34
2	Neapibrėžtieji nuomos mokesčiai (sąnaudos)		
3	Gautos įmokos pagal subnuomos sutartis (suma) (pajamos)		

Nuomos sąnaudos – TLK patalpų bei automobilio nuoma

15 pastaba. Finansinės ir investicinės veiklos rezultatas

FINANSINĖS IR INVESTICINĖS VEIKLOS PAJAMOS IR SĄNAUDOS

Eil. Nr.	Straipsnio pavadinimas	Ataskaitinis laikotarpis	Praėjęs ataskaitinis laikotarpis
1	2	3	4
1.	Finansinės ir investicinės veiklos pajamos	7736018,48	12769464,47
1.1.	Pelnas dėl valiutos kurso pasikeitimo	1,80	
1.2.	Baudų ir delspinigių pajamos	1045005,52	963325,41
1.3.	Palūkanų pajamos	6691011,16	11806139,06
1.4.	Dividendai		
1.5.	Kitos finansinės ir investicinės veiklos pajamos*		
1.6.	Pervestinos finansinės ir investicinės veiklos pajamos		
2.	Finansinės ir investicinės veiklos sąnaudos	562,97	
2.1.	Nuostolis dėl valiutos kurso pasikeitimo	562,97	

2.2.	Baudų ir delspinigių sąnaudos		
2.3.	Palūkanų sąnaudos		
2.4.	Kitos finansinės ir investicinės veiklos sąnaudos*		
3.	Finansinės ir investicinės veiklos rezultatas (1-2)	7735355,51	12769464,47

Finansinės ir investicinės veiklos pajamos – 7736018,48 Lt, iš jų:

- Pelnas dėl valiutos kurso pasikeitimo – 1,80 Lt;
- Pajamos iš baudų bei delspinigių – 1045005,52 Lt (Valstybinio socialinio draudimo fondo valdybos administruojamos privalomojo sveikatos draudimo fondo baudos – 77242,81 Lt, bei delspinigiai – 955606,51 Lt; vaistų gamintojų pervedamos baudos pagal sutartis, sudarytas su VLK – 11311,20Lt bei delspinigiai – 845,00 Lt);
- Palūkanos už bankų sąskaitose esančias lėšas – 6691011,16 Lt.

Finansinės ir investicinės veiklos sąnaudos – 662,97 Lt (nuostolis dėl valiutos kurso pasikeitimo).

Banko palūkanų sumažėjimą 5115127,90 Lt palyginus su praeitu ataskaitiniu laikotarpiu nulėmė metinių palūkanų dydžio sumažėjimas iki 1 procento.

16 pastaba. Grynasis turtas

Ataskaitinių metų deficitas yra 121597296,51 Lt, t. y. pagrindinės veiklos sąnaudos viršijo pagrindinės veiklos pajamas.

17 pastaba. Neapibrėžtieji įsipareigojimai

Neapibrėžtųjų įsipareigojimų grupės paskutinę ataskaitinio laikotarpio dieną, išskyrus tuos atvejus, kai tikimybė, kad reikės padengti neapibrėžtuosius įsipareigojimus, yra maža:

Eil. Nr.	Neapibrėžtųjų įsipareigojimų grupė	Neapibrėžtojo įsipareigojimo pobūdis	Suma, kuri gali būti reikalinga neapibrėžtajam įsipareigojimui padengti	Su neapibrėžtuoju įsipareigojimu susijusių išlaidų tikimybė	Padengimo laiko neapibrėžtumo požymiai
1	2	3	4	5	6
1.	Kompensacijos darbuotojams		278442,53	51-90%	
2.	Kita		70876536,50	0-10%	
	Iš viso	X	71154979,03	X	X

Kompensacijos darbuotojams – 278442,53 Lt. Kauno miesto apylinkės teismo nutartimi Kauno TLK vadovas nušalintas nuo pareigų. Baudžiamajame byloje nėra priimtas galutinis sprendimas ir jo baigtis neaiški.

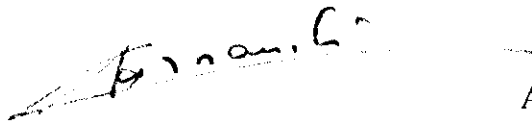
Kita - 70876536,50 Lt, iš jų:

- Ortopedijos techninių priemonių, pagamintų ir išduotų apdraustiesiems 2009 – 2011 metais, įsigijimo išlaidų kompensavimui pagal šių išlaidų kompensacijos laukimo eilę – 69437826,00 Lt;

- Ortopedijos techninių priemonių, pagamintų ir išduotų apdraustiesiems 2009 – 2011 metais, įsigijimo išlaidų kompensavimui pagal šių išlaidų kompensacijos laukimo eilę – 69437826,00 Lt;
- išduotų garantinių raštų asmens sveikatos priežiūros įstaigoms apdraustųjų Lietuvos piliečių retų ligų ir būklių gydymui – 1438710,50 Lt.

Neapibrėžtųjų įsipareigojimų įvykdymo tikimybę nustatyti sunku todėl, kad jos nustatymui įtakos turi daug veiksnių.

Direktorius



Algis Sasnauskas

Apskaitos skyriaus vedėja



Regina Andriušienė