



LIETUVOS RESPUBLIKOS  
VALSTYBĖS KONTROLĖ

Gauta

2013-05-31, G-2019

## LIETUVOS RESPUBLIKOS UŽSIENIO REIKALŲ MINISTERIJA

Biudžetinė įstaiga, J. Tumo-Vaižganto g. 2, LT-01511 Vilnius, tel.: (8 5) 236 2444, (8 5) 236 2400,  
faks. (8 5) 231 3090, el. p. [urm@urm.lt](mailto:urm@urm.lt), <http://www.urm.lt>  
Duomenys kaupiami ir saugomi Juridinių asmenų registre, kodas 188613242

LR Finansų ministerijai

2013-04-16

Nr. '6.1.10)-3-2600/1

Kopija: LR Valstybės kontrolei

I

### DĖL 2012 M. GRUODŽIO 31 D. PASIBAIGUSIŲ METŲ KONSOLIDUOTŲJŲ FINANSINIŲ ATASKAITŲ RINKINIO

Teikiame Lietuvos Respublikos užsienio reikalų ministerijos 2012 metų gruodžio 31 d. pasibaigusiu metų Konsoliduotųjų finansinių ataskaitų rinkinį:

1. Finansinės būklės ataskaita pagal 2012 m. gruodžio 31 d. duomenis;
2. Grynojo turto pokyčių pagal 2012 m. gruodžio 31 d. duomenis;
3. Pinigų srautų ataskaita pagal 2012 m. gruodžio 31 d. duomenis;
4. Veiklos rezultatų ataskaita pagal 2012 m. gruodžio 31 d. duomenis;
5. Finansinis ataskaitų aiškinamasis raštas;
6. Konsolidavimo kontrolės bendroji ataskaita (detali) metinė;
7. Bendra konsoliduotųjų ataskaitų korektiškumo tikrinimo ataskaita;
8. VSS tarpusavio sandorių suderinimo pažyma;
9. Rankinių įrašų registras.

Administracinio departamento direktorius,  
laikinais atliekantis ministerijos kanclerio  
funkcijas

Genadijus Mackelis

Rasa Girnienė, tel. 2592246, el. paštas [rasa.girniene@urm.lt](mailto:rasa.girniene@urm.lt)

**Lietuvos Respublikos užsienio reikalų ministerija**

**2012 M. GRUODŽIO 31 D. PASIBAIGUSIŲ METŲ**

**FINANSINIŲ ATASKAITŲ RINKINYS**

**Parengta pagal viešojo sektoriaus apskaitos**

**ir finansinės atskaitomybės standartus**

FINANSINĖS BŪKLĖS ATASKAITA  
 PAGAL 2012 M. GRUODŽIO 31 D. DUOMENIS

Nr. \_\_\_\_\_  
 (data)

Pateikimo valiuta ir tikslumas: litais

Eil. Nr.	Straipsniai	Pastabos Nr.	Paskutinė ataskaitinio laikotarpio diena	Paskutinė praėjusio ataskaitinio laikotarpio diena
1	2	3	4	5
<b>A</b>	<b>ILGALAIKIS TURTAS</b>		<b>412,237,265.00</b>	<b>415,267,975.00</b>
I	Nematerialusis turtas	P03	665,767.00	789,862.00
I.1	Pletros darbai			
I.2	Programinė įranga ir jos licencijos		665,767.00	2,615.00
I.3	Kitas nematerialusis turtas		0.00	0.00
I.4	Nebaigti projektai ir išankstiniai mokėjimai			787,247.00
I.5	Prestižas			
II	Ilgalaikis materialusis turtas	P04	400,799,493.00	404,776,064.00
II.1	Žemė		13,137,221.00	13,554,221.00
II.2	Pastatai		319,250,297.00	329,370,665.00
II.3	Infrastruktūros ir kiti statiniai			
II.4	Nekilnojamosios kultūros vertybės		32,791,491.28	32,791,491.28
II.5	Mašinos ir įrenginiai		2,053,590.00	4,150,284.00
II.6	Transporto priemonės		1,422,587.00	1,216,901.00
II.7	Kilnojamosios kultūros vertybės			
II.8	Baldai ir biuro įranga		8,860,344.00	9,695,569.00
II.9	Kitas ilgalaikis materialusis turtas		2,730,446.72	2,143,065.72
II.10	Nebaigta statyba ir išankstiniai mokėjimai		20,553,516.00	11,853,867.00
III	Ilgalaikis finansinis turtas	P05, P06	9,695,202.00	9,702,049.00
IV	Mineraliniai išteklių ir kitas ilgalaikis turtas		1,076,803.00	
<b>B</b>	<b>BIOLOGINIS TURTAS</b>			
<b>C</b>	<b>TRUMPALAIKIS TURTAS</b>		<b>61,992,324.00</b>	<b>61,467,446.00</b>
I	Atsargos	P08	1,372,831.00	1,060,914.00
I.1	Strateginės ir neliečiamosios atsargos			
I.2	Medžiagos, žaliavos ir ūkinis inventorių		1,372,831.00	1,060,914.00
I.3	Nebaigta gaminti produkcija ir nebaigtos vykdyti sutartys			
I.4	Pagaminta produkcija, atsargos, skirtos parduoti (perduoti)			
I.5	Ilgalaikis materialusis ir biologinis turtas, skirtas parduoti			
II	Išankstiniai apmokėjimai	P09	10,973,614.00	22,325,230.00
III	Per vienerius metus gautinos sumos	P10	25,288,629.00	16,421,566.00
III.1	Gautinos trumpalaikės finansinės sumos			
III.2	Gautini mokesčiai ir socialinės įmokos			
III.3	Gautinos finansavimo sumos			
III.4	Gautinos sumos už turto naudojimą, parduotas prekes, turtą, paslaugas	P10	16,158.00	35,075.00
III.5	Sukauptos gautinos sumos		24,295,385.00	15,127,611.00
III.6	Kitos gautinos sumos		977,086.00	1,258,880.00
IV	Trumpalaikės investicijos			
V	P pinigai ir pinigų ekvivalentai	P11	24,357,250.00	21,659,736.00
<b>D</b>	<b>FINANSAVIMO SUMOS</b>	<b>P12</b>	<b>474,229,589.00</b>	<b>476,735,421.00</b>
I	Iš valstybės biudžeto		455,188,430.00	460,614,800.00
II	Iš savivaldybės biudžeto		418,883,077.00	436,207,341.00
III	Iš Europos Sąjungos, užsienio valstybių ir tarptautinių organizacijų		19,258,981.00	10,850,553.00
IV	Iš kitų šaltinių		17,046,372.00	13,556,906.00
<b>E</b>	<b>ĮSIPAREIGOJIMAI</b>		<b>15,654,752.00</b>	<b>13,114,777.00</b>
I	Ilgalaikiai įsipareigojimai			
I.1	Ilgalaikiai finansiniai įsipareigojimai			
I.2	Ilgalaikiai atidėjiniai			
I.3	Kiti įsipareigojimai			
II	Trumpalaikiai įsipareigojimai		15,654,752.00	13,114,777.00
II.1	Ilgalaikių atidėjinių einamųjų metų dalis ir trumpalaikiai atidėjiniai			
II.2	Ilgalaikių įsipareigojimų einamųjų metų dalis			
II.3	Trumpalaikiai finansiniai įsipareigojimai			
II.4	Mokėtinis subsidijos, dotacijos ir finansavimo sumos			
II.5	Mokėtinis sumos į Europos Sąjungos biudžetą			

(tesinys kitame puslapyje)


Lietuvos Respublikos užsienio reikalų ministerija, Tumo-Vaižganto g. 2, Vilniaus m., Vilniaus m. sav.  
 2012 M. GRUODŽIO 31 D. pasibaigusių metų KONSOLIDUOTŲJŲ FINANSINIŲ ATASKAITŲ RINKINYS  
 (Visos sumos litais, jei nenurodyta kitaip)

FINANSINĖS BŪKLĖS ATASKAITA  
 PAGAL 2012 M. GRUODŽIO 31 D. DUOMENIS (tesinys)

Eil. Nr.	Straipsniai	Pastabos Nr.	Paskutinė ataskaitinio laikotarpio diena	Paskutinė praėjusio ataskaitinio laikotarpio diena
1	2	3	4	5
II.6	Mokėtinos sumos į biudžetus ir fondus		6,086,284.00	5,074,185.00
II.6.1	Gražintinos finansavimo sumos		457,570.00	384,462.00
II.6.2	Kitos mokėtinos sumos biudžetui		5,628,714.00	4,689,723.00
II.7	Mokėtinos socialinės išmokos			
II.8	Gražintini mokesčiai, įmokos ir jų permokos			
II.9	Tiekėjams mokėtinos sumos	P17	2,303,293.00	1,194,538.00
II.10	Su darbo santykiais susiję įsipareigojimai		666,400.00	587,162.00
II.11	Sukauptos mokėtinos sumos	P17	6,530,880.00	169,762.00
II.12	Kiti trumpalaikiai įsipareigojimai	P17	67,895.00	6,089,130.00
<b>F</b>	<b>GRYNASIS TURTAS</b>	<b>P18</b>	<b>3,386,407.00</b>	<b>3,005,844.00</b>
I	Dalininkų kapitalas			
II	Rezervai			
II.1	Tikrosios vertės rezervas			
II.2	Kiti rezervai			
III	Nuosavybės metodo įtaka			6,847.00
IV	Sukauptas perviršis ar deficitas		3,386,407.00	2,998,997.00
IV.1	Einamųjų metų perviršis ar deficitas		387,410.00	722,764.00
IV.2	Ankstesniųjų metų perviršis ar deficitas		2,998,997.00	2,276,233.00
<b>G</b>	<b>MAŽUMOS DALIS</b>			
	IŠ VISO FINANSAVIMO SUMŲ, ĮSIPAREIGOJIMŲ, GRYNŲJO TURTO IR MAŽUMOS DALIES		474,229,589.00	476,735,421.00

Administracinio departamento direktorius, laikinai atliekantis ministerijos kanclerio funkciją  
 (viešojo sektoriaus subjekto vadovas arba jo įgaliotas administracijos vadovas)

Finansų departamento direktorius  
 (vyrusiasis buhalteris (buhalteris))

  
 (parašas)

Genadijus Mackelis  
 (vardas ir pavardė)

Rimantas Latakas  
 (vardas ir pavardė)

GRYNOJO TURTO POKYČIŲ ATASKAITA  
 PAGAL 2012 M. GRUODŽIO 31 D. DUOMENIS

Nr. \_\_\_\_\_  
 (data)

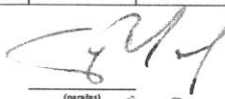

Pateiktimo valiuta ir rinkimas: *Rūlis*

Eil. Nr.	Straipsniai	Pastabos Nr.	Tenkia kontroliuojančiam subjektui					Sukauptas perviršis ar deficitas prieš nuostatytą metodo įtaką	II viso	Mažumos dalis
			Dalininkų kapitalas	Tikrosios vertės rezervas	KMI rezervas	Nuostatytas metodo įtaka				
1	2	3	4	5	6	7	8	9	10	
1	Likutis užpraeitį tų laikotarpio pabaigos dieną					216,011.00	2,276,233.00	2,492,244.00		
2	Perimto ilgalaikio turto ir kito viešojo sektoriaus subjekto įtaka		X		X					
3	Perduoto arba perduoto ilgalaikio turto kitiems subjektams įtaka		X		X					
4	Kitose rezervų padidėjimo (sumažėjimo) sumos		X			X				
5	Kiti sodarybi rezervas		X	X		X				
6	Kiti panašodoti rezervas		X	X		X				
7	Dalininkų (monosvoj) kapitalo padidėjimo (sumažėjimo) sumos			X	X					
8	Ataskaitinio laikotarpio grynasis perviršis ar deficitas		X	X	X	-209,164.00	722,764.00	513,600.00		
9	Likutis praėjusio laikotarpio pabaigos dieną					6,847.00	2,998,997.00	3,005,844.00		
10	Perimto ilgalaikio turto ir kito viešojo sektoriaus subjekto įtaka		X		X					
11	Perduoto arba perduoto ilgalaikio turto kitiems subjektams įtaka		X		X					
12	Kitose rezervų padidėjimo (sumažėjimo) sumos		X			X				
13	Kiti sodarybi rezervas		X	X		X				
14	Kiti panašodoti rezervas		X	X		X				
15	Dalininkų (monosvoj) kapitalo padidėjimo (sumažėjimo) sumos			X	X					
16	Ataskaitinio laikotarpio grynasis perviršis ar deficitas		X	X	X	-6,847.00		-6,847.00		
17	Kiti konsolidavimo pokyčiai							387,410.00		
18	Likutis ataskaitinio laikotarpio pabaigos dieną						3,386,407.00	3,386,407.00		

X pažymėti ataskaitos laukai nepildomi.

Administracinio departamento direktorius, laikinai atliekantis ministerijos kancelerio funkcijas  
 (šioje aktyje įpareigoto pasirašyti šioms pareigų įvykdymams)

Finansų departamento direktorius  
 (vyriausias buhalteris (buhalteris), teisė atstovauti šioms aktyvams)

  
 (vardas)  
  
 (pavardė)

Genadijus Mackelis  
 (vardas ir pavardė)

Remas Latakas  
 (vardas ir pavardė)

PENIGŲ SRAUTŲ ATASKAITA  
PAGAL 2012 M. GRUODŽIO 31 D. DUOMENIS

Nr. \_\_\_\_\_  
(data)

Eil. Nr.	Straipsniai	Pastabos Nr.	Ataskaitinis laikotarpis			Pateikimo valūta ir tikslumas: litais		
			Tiesioginiai pinigų srautai	Netiesioginiai pinigų srautai	Iš viso	Tiesioginiai pinigų srautai	Netiesioginiai pinigų srautai	Iš viso
I	2	3	4	5	6	7	8	9
<b>A</b>	<b>PAGRINDINĖS VEIKLOS PENIGŲ SRAUTAI</b>		<b>3,093,068.00</b>	<b>0.00</b>	<b>3,093,068.00</b>	<b>-576,028.00</b>	<b>0.00</b>	<b>-576,028.00</b>
I	Iplaukos		227,161,256.00	44,886,810.00	272,048,066.00	261,029,660.00	46,187,380.00	307,217,040.00
LI	Finansavimo sumos kitoms išlaidoms ir atsargoms:		140,784,821.00	44,886,810.00	185,671,631.00	175,876,010.00	46,187,380.00	222,063,390.00
LI.1	B valstybės biudžeto		112,012,997.00	44,886,810.00	156,899,807.00	151,851,307.00	46,187,380.00	198,038,687.00
LI.2	B savivaldybės biudžeto							
LI.3	B ES, užsienio valstybių ir tarptautinių organizacijų		28,201,190.00		28,201,190.00	23,404,226.00	0.00	23,404,226.00
LI.4	B kitų šaltinių		570,634.00		570,634.00	620,477.00		620,477.00
L2	B mokesčių							
L3	B socialinių įmokų							
L4	Už suteiktas paslaugas iš pirkėjų		63,117,137.00		63,117,137.00	53,633,642.00		53,633,642.00
L5	Už suteiktas paslaugas iš biudžeto		1,587,287.00		1,587,287.00	1,465,000.00		1,465,000.00
L6	Gautos palikamos							
L7	Kitos įplaukos		21,672,011.00		21,672,011.00	30,055,008.00		30,055,008.00
II	Pervestos lėšos		-29,685,286.00	-4,491,311.00	-34,176,597.00	-40,892,668.00	-3,787,140.00	-94,679,808.00
II.1	I valstybės biudžetą		-2,850,988.00	-27,918.00	-2,878,906.00	-59,451,041.00	-362,144.00	-59,813,085.00
II.2	I savivaldybės biudžetus							
II.3	ES, užsienio valstybėms ir tarptautinėms organizacijoms		-25,535,194.00		-25,535,194.00	-29,735,302.00		-29,735,302.00
II.4	I kitus šteklių fondus							
II.5	Viešojo sektoriaus subjektams		-313,276.00	-1,658,439.00	-1,971,715.00	-234,027.00	-749,053.00	-983,080.00
II.6	Kitiems subjektams		-985,828.00	-2,804,954.00	-3,790,782.00	-1,472,298.00	-2,675,943.00	-4,148,241.00
III	Įmokos	P02	-194,382,902.00	-40,395,499.00	-234,778,401.00	-170,713,020.00	-42,400,240.00	-213,113,260.00
III.1	Darbo užmokesčio ir socialinio draudimo		-41,463,724.00	-23,913,484.00	-65,377,208.00	-40,661,967.00	-21,928,521.00	-62,590,488.00
III.2	Komunalinių paslaugų ir ryšių		-6,228,159.00	-2,440,072.00	-8,668,231.00	-5,695,887.00	-2,481,434.00	-8,177,321.00
III.3	Komandiruočių		-4,852,401.00	-3,910,319.00	-8,762,720.00	-5,255,652.00	-3,681,183.00	-8,936,835.00
III.4	Transporto		-3,380,638.00	-431,803.00	-3,812,441.00	-2,130,620.00	-307,726.00	-2,438,346.00
III.5	Kvalifikacijos kėlimo		-2,418,390.00	-110,789.00	-2,529,179.00	-2,013,112.00	-167,034.00	-2,180,146.00
III.6	Paprastojo remonto ir eksploatavimo		-1,287,127.00	-234,809.00	-1,521,936.00	-751,356.00	-143,875.00	-895,231.00
III.7	Atsargų įsigijimo		-2,342,302.00	-1,408,976.00	-3,751,278.00	-2,603,922.00	-1,589,047.00	-4,192,969.00
III.8	Socialinių išmokų							
III.9	Nuomos		-22,329,695.00	-192,625.00	-22,522,320.00	-23,960,256.00	-7,468.00	-23,967,724.00
III.10	Kitų paslaugų įsigijimo		-64,671,543.00	-7,720,903.00	-72,392,446.00	-56,229,141.00	-12,050,019.00	-68,279,160.00
III.11	Sumokėtos palikamos							
III.12	Kitos įmokos		-45,408,923.00	-31,719.00	-45,440,642.00	-31,411,107.00	-43,933.00	-31,455,040.00

( tęsiasi kitame puslapyje )

Lietuvos Respublikos užsienio reikalų ministerija, Turmo-Vaižganto g. 2, Vilnius m., Vilnius m. sav.  
 2012 M. GRUODŽIO 31 D. pasibaigusiu metų KONSOLIDUOTŲJŲ FINANSINIŲ ATASKAITŲ RINKINYS  
 (Visos sumos litais, jei nenurodyta kitaip)

PINIGŲ SRAUTŲ ATASKAITA  
 PAGAL 2012 M. GRUODŽIO 31 D. DUOMENIS (tęsinys)

Eil. Nr.	Straipsniai	Pastabos Nr.	Ataskaitinis laikotarpis			Praėjęs ataskaitinis laikotarpis		
			Tiesioginiai pinigų srautai	Netiesioginiai pinigų srautai	Iš viso	Tiesioginiai pinigų srautai	Netiesioginiai pinigų srautai	Iš viso
I	2	3	4	5	6	7	8	9
B	<b>INVESTICINĖS VEIKLOS PINIGŲ SRAUTAI</b>		-2.865.937,00	-8.622.593,00	-11.488.530,00	-3.001.267,00	-13.319.361,00	-16.320.628,00
I	Ilgalaikio turto (išskyrus finansinį) ir biologinio turto įsigijimas		-2.973.634,00	-8.622.593,00	-11.596.227,00	-2.911.267,00	-13.319.361,00	-16.230.628,00
II	Ilgalaikio turto (išskyrus finansinį) ir biologinio turto perleidimas		107.697,00		107.697,00			
III	Ilgalaikio finansinio turto įsigijimas					-90.000,00		-90.000,00
IV	Ilgalaikio finansinio turto perleidimas							
V	Terminuotųjų indėlių (padidėjimas) sumažėjimas							
VI	Kiti investicinės veiklos pinigų srautai							
C	<b>FINANSINĖS VEIKLOS PINIGŲ SRAUTAI</b>		2.471.513,00	8.622.593,00	11.094.106,00	3.001.267,00	13.319.361,00	16.320.628,00
I	Iplaukos iš gautų paskolų							
II	Gautų paskolų grąžinimas							
III	Finansinės nuomos (lizingo) įsipareigojimų apmokėjimas							
IV	Gautos finansavimo sumos ilgalaikiam ir biologiniam turui įsigyti		2.471.513,00	8.622.593,00	11.094.106,00	3.001.267,00	13.319.361,00	16.320.628,00
IV.1	Iš valstybės biudžeto		1.872.809,00	8.622.593,00	10.495.402,00	1.582.988,00	13.319.361,00	14.902.349,00
IV.2	Iš savivaldybės biudžeto							
IV.3	Iš ES, užsienio valstybių ir tarptautinių organizacijų		598.704,00		598.704,00	1.418.279,00		1.418.279,00
IV.4	Iš kitų šaltinių							
V	Grąžintos ir perduotos finansavimo sumos ilgalaikiam ir biologiniam turui įsigyti							
VI	Gauti dividendai							
VII	Kiti finansinės veiklos pinigų srautai							
D	<b>VALIUTOS KURSŲ PASIKEITIMO (TAKA PINIGŲ IR PINIGŲ EKIVALENTŲ) LIKŪČIUI</b>		-1.130,00		-1.130,00	-95.454,00		-95.454,00
	P pinigų ir pinigų ekvivalentų padidėjimas (sumažėjimas)		2.697.514,00	0,00	2.697.514,00	-671.482,00	0,00	-671.482,00
	P pinigai ir pinigų ekvivalentai ataskaitinio laikotarpio pradžioje		21.659.736,00		21.659.736,00	22.331.218,00		22.331.218,00
	P pinigai ir pinigų ekvivalentai ataskaitinio laikotarpio pabaigoje		24.357.250,00		24.357.250,00	21.659.736,00		21.659.736,00

Administracinio departamento direktorius, laikinai atliekantis ministerijos kancelerio funkcijas  
 (viešojo sektoriaus subjekto vadovas arba jo įgaliotasis administracijos vadovas)

Finansų departamento direktorius  
 (vvrtausiasis buhalteris (buhalteris))

(parašas)

(parašas)

Genadijus Mackelis  
 (vardas ir pavardė)

Rimantas Lapakas  
 (vardas ir pavardė)

VEIKLOS REZULTATŲ ATASKAITA  
 PAGAL 2012 M. GRUODŽIO 31 D. DUOMENIS

\_\_\_\_\_ Nr. \_\_\_\_\_  
 (data)

Pateikimo valiuta ir tikslumas:

litais

Eil. Nr.	Straipsniai	Pastabos Nr.	Ataskaitinis laikotarpis	Praėjęs ataskaitinis laikotarpis
1	2	3	4	5
<b>A</b>	<b>PAGRINDINĖS VEIKLOS PAJAMOS</b>		<b>271,838,875.00</b>	<b>220,095,908.00</b>
I	FINANSAVIMO PAJAMOS		271,838,875.00	220,095,908.00
I.1	Iš valstybės biudžeto		243,373,126.00	193,822,417.00
I.2	Iš savivaldybių biudžetų			
I.3	Iš ES, užsienio valstybių ir tarptautinių organizacijų lėšų		26,988,570.00	25,394,890.00
I.4	Iš kitų finansavimo šaltinių		1,477,179.00	878,601.00
II	MOKESČIŲ IR SOCIALINIŲ ĮMOKŲ PAJAMOS			
III	PAGRINDINĖS VEIKLOS KITOS PAJAMOS		0.00	0.00
III.1	Pagrindinės veiklos kitos pajamos	P21	62,216,864.00	52,037,490.00
III.2	Pervestinos į biudžetą pagrindinės veiklos kitos pajamos		-62,216,864.00	-52,037,490.00
<b>B</b>	<b>PAGRINDINĖS VEIKLOS SĄNAUDOS</b>	<b>P02</b>	<b>-271,275,878.00</b>	<b>-219,124,690.00</b>
I	DARBO UŽMOKESČIO IR SOCIALINIO DRAUDIMO	P22	-67,778,611.00	-61,330,726.00
II	NUSIDĖVĖJIMO IR AMORTIZACIJOS		-14,465,812.00	-15,275,122.00
III	KOMUNALINIŲ PASLAUGŲ IR RYŠIŲ		-8,170,131.00	-7,413,107.00
IV	KOMANDIRUOČIŲ		-9,203,254.00	-7,878,426.00
V	TRANSPORTO		-2,752,048.00	-2,259,518.00
VI	KVALIFIKACIJOS KĖLIMO		-2,450,180.00	-1,475,036.00
VII	PAPRASTOJO REMONTO IR EKSPLOATAVIMO		-933,657.00	-783,189.00
VIII	NUVERTĖJIMO IR NURAŠYTŲ SUMŲ		-72,993.00	-19,563.00
IX	SUNAUDOTŲ IR PARDUOTŲ ATSARGŲ SAVIKAINA		-4,450,814.00	-4,375,576.00
X	SOCIALINIŲ IŠMOKŲ		-44,891,568.00	-36,623,463.00
XI	NUOMOS		-21,017,965.00	-21,123,456.00
XII	FINANSAVIMO		-3,405,919.00	-4,220,483.00
XIII	KITŲ PASLAUGŲ		-37,913,605.00	-41,394,822.00
XIV	KITOS		-53,769,321.00	-14,952,203.00
<b>C</b>	<b>PAGRINDINĖS VEIKLOS PERVERŠIS AR DEFICITAS</b>		<b>562,997.00</b>	<b>971,218.00</b>

Lietuvos Respublikos užsienio reikalų ministerija, Tumo-Vaižganto g. 2, Vilniaus m., Vilniaus m. sav.  
 2012 M. GRUODŽIO 31 D. pasibaigusių metų KONSOLIDUOTŲJŲ FINANSINIŲ ATASKAITŲ RINKINYS  
 (Visos sumos litais, jei nenurodyta kitaip)

D	KITOS VEIKLOS REZULTATAS		-94,879.00	-271,080.00
I	KITOS VEIKLOS PAJAMOS	P21	1,780,870.00	1,592,918.00
II	PERVESTINOS Į BIUDŽETĄ KITOS VEIKLOS PAJAMOS		-54,348.00	-3,403.00
III	KITOS VEIKLOS SĄNAUDOS		-1,821,401.00	-1,860,595.00
E	FINANSINĖS IR INVESTICINĖS VEIKLOS REZULTATAS	P23	-80,708.00	22,626.00
F	APSKAITOS POLITIKOS KEITIMO IR ESMINIŲ APSKAITOS KLAIDŲ TAISYMO ĮTAKA			
G	PELNO MOKESTIS			
H	GRYNASIS PERVERŠIS AR DEFICITAS PRIEŠ NUOSAVYBĖS METODO ĮTAKĄ		387,410.00	722,764.00
I	NUOSAVYBĖS METODO ĮTAKA			-209,164.00
J	GRYNASIS PERVERŠIS AR DEFICITAS		387,410.00	513,600.00
I	TENKANTIS KONTROLIUOJANČIAJAM SUBJEKTUI		387,410.00	513,600.00
II	TENKANTIS MAŽUMOS DALIAI			

Administracinio departamento direktorius, laikinai atliekantis ministerijos  
 kanclerio funkcijas  
 (viešojo sektoriaus subjekto vadovas arba jo įgaliotas administracijos vadovas)

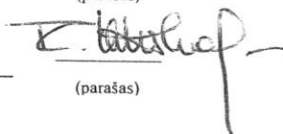
Finansų departamento direktorius  
 (vyriausiasis buhalteris (buhalteris))



(parašas)

Genadijus Mackelis

(vardas ir pavardė)



(parašas)

Rimantas Latakas

(vardas ir pavardė)

Lietuvos Respublikos užsienio reikalų ministerija, Tumo-Vaižganto g. 2, Vilniaus m., Vilniaus m. sav.  
2012 M. GRUODŽIO 31 D. pasibaigusių metų KONSOLIDUOTŲJŲ FINANSINIŲ ATASKAITŲ RINKINYS  
(Visos sumos litais, jei nenurodyta kitaip)

Patvirtinta  
ID 29415  
D/L 2013-04-15 10:31:36

**Finansinis ataskaitų aiškinamasis raštas**

**I Bendroji informacija**

*Lietuvos Respublikos užsienio reikalų  
ministerija, Tumo-Vaižganto g. 2, Vilniaus m.,  
Vilniaus m. sav.*

*Adresas: J. Tumo-Vaižganto g. 2, Vilniaus m.,  
Vilniaus m. sav.*

Subjektų grupė užsiima Ministerija atlieka įstatymų ir kitų teisės aktų  
jai pavestas užsienio reikalų ir saugumo  
politikos sričių valstybės valdymo funkcijas ir veikla  
pagal kompetenciją įgyvendina šiose srityse  
valstybės politiką.

Vidutinis darbuotojų skaičius per ataskaitinį laikotarpį buvo:

Ataskaitinis laikotarpis	Praėjęs ataskaitinis laikotarpis
1,108	1,035

Sąlygos, kuriomis paremta veikla ir kurios gali paveikti tolesnę veiklą:

Ataskaitinio laikotarpio trukmė, jei veikla nebuvo vykdoma visus finansinius metus (data nuo iki):

## 2 Apskaitos politika

### 1 Finansinių ataskaitų forma

Užsienio reikalų ministerijos metinį finansinių ataskaitų rinkinį sudaro šios ataskaitos:

- finansinės būklės ataskaita, kurios forma patvirtinta Lietuvos Respublikos finansų ministro 2007-12-19 įsakymu "Dėl viešojo sektoriaus apskaitos ir finansinės atskaitomybės 2-ojo standarto patvirtinimo" (su pakeitimais);
- veiklos rezultatų ataskaita, kurios forma patvirtinta Lietuvos Respublikos finansų ministro 2007-12-19 įsakymu Nr.1K-379 "Dėl viešojo sektoriaus apskaitos ir finansinės atskaitomybės 3-iojo standarto patvirtinimo" (su pakeitimais);
- grynojo turto pokyčių ataskaita, kurios forma patvirtinta Lietuvos Respublikos finansų ministro 2007-12-19 įsakymu Nr.1K-380 "Dėl viešojo sektoriaus apskaitos ir finansinės atskaitomybės 4-ojo standarto patvirtinimo" (su pakeitimais);
- pinigų srautų ataskaita, kurios forma patvirtinta Lietuvos Respublikos finansų ministro 2008-01-09 įsakymu Nr.1K-011 "Dėl viešojo sektoriaus apskaitos ir finansinės atskaitomybės 5-ojo standarto patvirtinimo" (su pakeitimais);
- finansinių ataskaitų aiškinamasis raštas, kurio turinys patvirtintas Lietuvos Respublikos finansų ministro 2008-08-18 įsakymu Nr.1K-247 "Dėl viešojo sektoriaus apskaitos ir finansinės atskaitomybės 6-ojo standarto patvirtinimo" (su pakeitimais).

Užsienio reikalų ministerijos metinis ataskaitų rinkinys sudaromas ir teikiamas Lietuvos Respublikos finansų ministerijai Lietuvos Respublikos finansų ministerijos nustatytais terminais.

### 2 Finansinių ataskaitų valiuta

Visos ūkinės operacijos ir įvykiai apskaitoje registruojami litais ir centais, apvalinant iki šimtųjų lito dalių (dviejų skaitmenų po kablelio).

### 3 Nematerialusis turtas

## 2 Apskaitos politika

Nematerialusis turtas yra pripažįstamas, jei atitinka 13-ajame VSAFAS pateiktą sąvoką ir nematerialiajam turtui nustatytus kriterijus.

Nematerialusis turtas pirminio pripažinimo metu apskaitoje yra registruojamas įsigijimo savikaina. Po pirminio pripažinimo nematerialusis turtas, kurio naudingo tarnavimo laikas ribotas, finansinėse ataskaitose yra parodomas įsigijimo savikaina, atėmus sukauptą amortizaciją ir nuvertėjimą, jei jis yra.

Nematerialiojo turto amortizuojamoji vertė yra nuosekliai paskirstoma per visą nustatytą turto naudingo tarnavimo laiką tiesiogiai proporcingu metodu. Likvidacinė vertė – 0.

Neatlygintinai gautas nematerialusis turtas ne iš viešojo sektoriaus subjekto registruojamas jo tikrąja verte pagal įsigijimo dienos būklę, jei tikrąją vertę įmanoma patikimai nustatyti. Jei tikrosios vertės patikimai nustatyti negalima, tuomet nematerialusis turtas registruojamas simboliškai vieno lito verte.

Neatlygintinai gautas nematerialusis turtas iš kito viešojo sektoriaus subjekto registruojamas įsigijimo savikaina. Taip pat registruojama to turto sukaupta amortizacija ir nuvertėjimas (jei jis yra).

Įsigytas nematerialusis turtas už simbolišką mokestį registruojamas tikrąja verte, jei tikrąją vertę galima patikimai nustatyti. Jei tikrosios vertės negalima patikimai nustatyti, nematerialusis turtas registruojamas simboliškai atlygio verte.

Nustatytos šios nematerialiojo turto grupės ir turto amortizacijos laikas:

Eil. Nr. Turto grupės Turto amortizacijos normatyvas (metai)

1. Programinė įranga
2. Patentai, išradimai, licencijos
3. Kitas nematerialusis turtas
4. Prestižas

## 4 Ilgalaikis materialusis turtas

Ilgalaikis materialusis turtas pripažįstamas ir registruojamas apskaitoje, jei jis atitinka ilgalaikio materialiojo turto sąvoką ir VSAFAS nustatytus ilgalaikio materialiojo turto pripažinimo kriterijus.

Įsigytas ilgalaikis materialusis turtas pirminio pripažinimo momentu apskaitoje registruojamas įsigijimo savikaina. Po pirminio pripažinimo ilgalaikis materialusis turtas, išskyrus kultūros ir kitas vertybes, finansinėse ataskaitose rodomas įsigijimo savikaina, atėmus sukauptą nusidėvėjimą ir nuvertėjimą, jei jis yra. Likvidacinė vertė – 0.

Neatlygintinai gautas ilgalaikis materialusis turtas ne iš viešojo sektoriaus subjekto registruojamas jo tikrąja verte pagal įsigijimo dienos būklę. Jei tikrosios vertės patikimai nustatyti negalima, tuomet ilgalaikis materialusis turtas registruojamas simboliškai vieno lito verte.

Neatlygintinai gautas ilgalaikis materialusis turtas iš kito viešojo sektoriaus subjekto registruojamas įsigijimo savikaina. Taip pat registruojamas sukauptas nusidėvėjimas ir nuvertėjimas (jei jis yra) pagal ilgalaikio materialiojo turto perdavimo dienos būklę.

Įsigytas ilgalaikis materialusis turtas už simbolišką mokestį registruojamas ilgalaikio materialiojo turto tikrąja verte, jei tikrąją vertę galima patikimai nustatyti ir kai tas subjektas iki turto perdavimo taikė tikrosios vertės metodą. Jei tikrosios vertės negalima patikimai nustatyti, ilgalaikis materialusis turtas registruojamas simboliškai vieno lito verte.

## 5 Biologinis turtas

## 2 Apskaitos politika

### 6 Finansinis turtas ir finansiniai įsipareigojimai

Finansinis turtas apskaitoje pripažįstamas tik tada, kai yra įvykdomos visos sąlygos, nustatytos 17-ajame VSAFAS „Finansinis turtas ir finansiniai įsipareigojimai“. Pirmą kartą pripažindama finansinį turtą, ministerija įvertina jį įsigijimo savikaina. Pirminio pripažinimo metu finansiniai įsipareigojimai įvertinami įsigijimo savikaina. Vėliau šie įsipareigojimai įvertinami:

- ilgalaikiai finansiniai įsipareigojimai – amortizuota savikaina;
- trumpalaikiai finansiniai įsipareigojimai – įsigijimo savikaina.

### 7 Atsargos

Atsargų apskaitos metodai ir taisyklės nustatyti 8-ajame VSAFAS „Atsargos“.

Pirminio pripažinimo metu atsargos įvertinamos įsigijimo (pasigaminimo) savikaina, o sudarant finansines ataskaitas – įsigijimo (pasigaminimo) savikaina ar grynąja realizavimo verte, atsižvelgiant į tai, kuri iš jų mažesnė. Atsargos, kurios yra laikomos numatant jas paskirstyti nemokamai ar už simbolinį mokestį arba numatant jas sunaudoti prekių, skirtų paskirstyti nemokamai ar už simbolinį mokestį, gamybai, turi būti vertinamos įsigijimo ar pasigaminimo savikaina, bet ne grynąja realizavimo verte.

Apskaiciuodamos sunaudotų teikiant paslaugas ar parduotų atsargų savikainą, ministerija ir atstovybės taiko konkrečių kainų atsargų įkainojimo metodą, t. y. konkretūs atsargų vienetai turi būti rodomi konkrečia jų įsigijimo ar pasigaminimo savikaina.

Atsargos gali būti nukainuojamos iki gryniosios realizavimo vertės tam, kad jų balansinė vertė neviršytų būsimos ekonominės naudos ar paslaugų vertės, kurią tikimasi gauti šias atsargas pardavus, paskirsčius ar panaudojus. Kai atsargos parduodamos ar perduodamos, jų balansinė vertė pripažįstama sąnaudomis to laikotarpio, kuriuo pripažįstamos atitinkamos pajamos. Atsargų sunaudojimas arba pardavimas apskaitoje registruojamas pagal nuolat apskaitomų atsargų būdą, kai buhalterinėje apskaitoje registruojama kiekviena su atsargų sunaudojimu arba pardavimu susijusi operacija.

Prie atsargų priskiriamas neatiduotas naudoti ūkinis inventorių. Atiduoto naudoti inventoriaus vertė iš karto įtraukiama į sąnaudas. Ministerijos ir atstovybių naudojamas inventorių apskaitomas nebalansinėse sąskaitose.

Atsargos nurašomos taikant konkrečių kainų metodą, degalų apskaitoje – „pirmas gautas, pirmas išduotas“ (FIFO) metodą. Atsargų apskaitos ministerijoje ir atstovybėse ypatumai aprašomi atskirame Atsargų apskaitos tvarkos apraše.

### 8 Finansavimo sumos

2 Apskaitos politika

Finansavimo sumų apskaitos metodai ir taisyklės nustatyti 20-ajame VSAFAS „Finansavimo sumos“.  
Finansavimo sumos pripažįstamos, kai atitinka VSAFAS nustatytus kriterijus.  
Finansavimo sumos – ministerijos ir atstovybių iš valstybės biudžeto ir kitų šaltinių gauti arba gautini pinigai arba kitas turtas, skirtas ministerijos ir atstovybių nuostatuose nustatytiems tikslams įgyvendinti. Finansavimo sumos apima ir ministerijos ir atstovybių gautus arba gautinus pinigus, ir kitą turtą pavedimams vykdyti, kitas lėšas ministerijos ir atstovybių išlaidoms kompensuoti ir paramos būdu gautą turtą.  
Ministerijos ir atstovybės gautos (gautinos) finansavimo sumos pagal paskirtį skirstomos į:  
1. finansavimo sumas nepiniginiam turtui įsigyti;  
2. finansavimo sumas kitoms išlaidoms kompensuoti.  
Finansavimo sumos nepiniginiam turtui pripažįstamos kaip nemokamai gautas ilgalaikis turtas arba atsargos, įskaitant paramą, arba kaip pinigai, skirti ilgalaikiam arba trumpalaikiam nepiniginiam turtui įsigyti.  
Finansavimo sumos kitoms išlaidoms yra skirtos ataskaitinio laikotarpio išlaidoms kompensuoti. Taip pat finansavimo sumomis, skirtomis kitoms išlaidoms kompensuoti, yra laikomos visos likusios finansavimo sumos, nepriskiriamos nepiniginiam turtui įsigyti.  
Gautos (gautinos) ir panaudotos finansavimo sumos arba jų dalis pripažįstamos finansavimo pajamomis tais laikotarpiais, kuriais patiriamos su finansavimo sumomis susijusios sąnaudos.  
Finansavimo sumų apskaitos ministerijoje ir atstovybėse ypatumai aprašomi atskirame Finansavimo sumų apskaitos tvarkos apraše.

9 Atidėjiniai

10 Nuoma, finansinė nuoma (lizingas)

11 Segmentai

Ministerija turi tvarkyti apskaitos veiklą pagal segmentus. Segmentai - ministerijos veiklos dalys pagal atliekamas valstybės funkcijas, apimančios vienu ar kelioms ministerijos teikiama viešąsias paslaugas pagal valstybės funkcijų klasifikaciją.  
Apie kiekvieną segmentą atskleidžiama tokia informacija:  
- turtas, priskiriamas konkrečiam segmentui;  
- finansavimo sumos, priskiriamos konkrečiam segmentui;  
- įsipareigojimai, priskiriami konkrečiam segmentui;  
- pagrindinės veiklos pajamos, priskiriamos konkrečiam segmentui;  
- pagrindinės veiklos sąnaudos, priskiriamos konkrečiam segmentui;  
- segmento pagrindinės veiklos pinigų srautai.  
Turtas, įsipareigojimai, finansavimo sumos, pajamos ir sąnaudos, kurių priskyrimo segmentui pagrindas yra neaiškus, turi būti priskiriami didžiausią ministerijos veiklos dalį sudarančiam segmentui.

12 Mokesčių ir socialinių įmokų pajamos

13 Kitos pajamos

## 2 Apskaitos politika

	<p>Pajamų apskaitai taikomas kaupimo principas. Finansavimo pajamos pripažįstamos tuo pačiu laikotarpiu, kai yra patiriamos su šiomis pajamomis susijusios sąnaudos.</p> <p>Pajamos, išskyrus finansavimo pajamas, pripažįstamos, kai tikėtina, jog ministerija gaus su sandoriu susijusių ekonominių naudą, kai galima patikimai įvertinti pajamų sumą ir kai galima patikimai įvertinti su pajamų uždirbimu susijusias sąnaudas.</p> <p>Pajamos registruojamos apskaitos dokumentuose ir fiksuojamos finansinėse ataskaitose tą ataskaitinį laikotarpį, kurį yra uždirbamos, t. y. kurį suteikiamos paslaugos, atliekami darbai ar parduodamos prekės ar kt., nepriklausomai nuo pinigų gavimo momento.</p>
14	<p>Sąnaudos</p> <p>Sąnaudos apskaitoje pripažįstamos vadovaujantis kaupimo ir palyginamumo principais tuo ataskaitiniu laikotarpiu, kai uždirbamos su jomis susijusios pajamos, neatsižvelgiant į pinigų išleidimo laiką. Tais atvejais, kai per ataskaitinį laikotarpį padarytų išlaidų neįmanoma tiesiogiai susieti su konkrečių pajamų uždirbimu ir jos neduos ekonominės naudos ateinančiais ataskaitiniais laikotarpiais, šios išlaidos pripažįstamos sąnaudomis tą patį laikotarpį, kada buvo patirtos.</p> <p>Ministerija kas ketvirtį, pagal paskutinio ketvirčio mėnesio paskutinės dienos būklę apskaičiuotas mokėti už kasmetines atostogas sumas pripažįsta sąnaudomis. Sukaupta už kasmetines atostogas mokėtina suma apskaitoje registruojama kas ketvirtį, paskutinio ketvirčio mėnesio paskutinę dieną. Nuo apskaičiuotos sukauptos mokėtinos už kasmetines atostogas sumos skaičiuojama kaupama įmokų Valstybiniam socialinio draudimo fondui suma, kuri apskaitoje registruojama kas ketvirtį, paskutinio ketvirčio mėnesio paskutinę dieną.</p>
15	<p>Valstybės skolos ir kitos skolinimosi išlaidos</p>
16	<p>Operacijos užsienio valiuta</p> <p>Sandoriai užsienio valiuta pirminio pripažinimo metu registruojami apskaitoje pagal sandorio dieną galiojusį Lietuvos banko skelbiamą užsienio valiutos kursą. Pelnas ir nuostoliai iš sandorių užsienio valiuta bei iš užsienio valiuta išreikšto turto ir įsipareigojimų likučių perkainojimo dieną yra registruojami finansinės ir investicinės veiklos pajamų ar sąnaudų sąskaitose.</p> <p>Valiutinių straipsnių likučiai perkainojami pagal ataskaitinio laikotarpio pabaigos Lietuvos banko skelbiamą Lietuvos Respublikos piniginių vieneto ir užsienio valiutos santykį.</p>
17	<p>Straipsnių tarpusavio užskaitos</p> <p>Sudarant finansinių ataskaitų rinkinį, turtas ir įsipareigojimai bei pajamos ir sąnaudos nėra užskaitomos tarpusavyje, išskyrus atvejus, kai konkretus VSAFAS reikalauja būtent tokios užskaitos (pvz., dėl draudžiamąjį įvykio patirtos sąnaudos yra užskaitomos su gauta draudimo išmoka).</p> <p>Palyginamieji skaičiai yra koreguojami, kad atitiktų ataskaitinių metų finansinius rezultatus. Apskaitos principų ir apskaitinių įverčių pasikeitimai sudarant ataskaitinio laikotarpio finansinių ataskaitų rinkinį pateikiami aiškinamajame rašte.</p>
18	<p>Kiti apskaitos principai</p>

Aiškinamojo rašto pastabos nepateikiamos, jeigu ataskaitinio ir praėjusio ataskaitinio laikotarpio finansinėse ataskaitose atitinkamos informacijos nėra, t. y. finansinių ataskaitų straipsnių sumos lygios nuliui.

1 Bendroji informacija

INFORMACIJA APIE KONTROLIUOJAMUS, ASOCIJUOTUOSIUS IR KITUS SUBJEKTUS ATASKAITINIO LAIKOTARPIO PABAIGOJE

Eil. Nr.	Subjekto tipas ir pavadinimas	Subjektų skaičius
1	2	3
1	Kontroliuojamos biudžetinės įstaigos	
2	Kontroliuojamos viešosios įstaigos, priskiriamos prie viešojo sektoriaus subjektų	
3	Kontroliuojamos viešosios įstaigos, nepriskiriamos prie viešojo sektoriaus subjektų	1
4	Valstybės ir savivaldybių įmonės*	
5	Kontroliuojamos akcinės ir uždarnosios akcinės bendrovės	
6	Asocijuotieji subjektai	1
7	Administruojami išteklių fondai	
8	Administruojami mokesčių fondai	
9	Kiti subjektai	

\* Teikiama informacija apie tas valstybės ar savivaldybės įmones, kuriose viešojo sektoriaus subjektas įgyvendina įmonės savininko teises ir pareigas.

APSKAITOS POLITIKOS KEITIMO IR KLAIDŲ TAISYMO ĮTAKA FINANSINĖS BŪKLĖS ATASKAITOS STRAIPSNIAMS

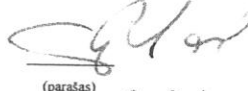
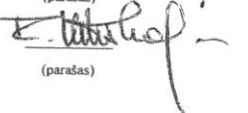
Eil. Nr.	Straipsniai	Paskutinė praėjusio ataskaitinio laikotarpio diena	Apskaitos politikos keitimo ir klaidų taisymo įtaka		Paskutinė praėjusio ataskaitinio laikotarpio diena, įvertinus apskaitos politikos keitimo ir klaidų taisymo įtaką	
			Padidėjimas	Sumažėjimas (-)		
1	2	3	4	5	6=3+4+5	
<b>A</b>	<b>ILGALAIKIS TURTAS</b>	<b>415,267,975.00</b>			<b>-953,155.00</b>	<b>414,314,820.00</b>
I	Nematerialusis turtas	789,862.00				789,862.00
I.1	Pletros darbai					
I.2	Programinė įranga ir jos licencijos	2,615.00				2,615.00
I.3	Kitas nematerialusis turtas	0.00				0.00
I.4	Nebaigti projektai ir išankstiniai mokėjimai	787,247.00				787,247.00
I.5	Prestižas					
II	Ilgalaikis materialusis turtas	404,776,064.00			-946,308.00	403,829,756.00
II.1	Žemė	13,554,221.00			-417,000.00	13,137,221.00
II.2	Pastatai	329,370,665.00				329,370,665.00
II.3	Infrastruktūros ir kiti statiniai					
II.4	Nekilnojamosios kultūros vertybės	32,791,491.28				32,791,491.28
II.5	Mašinos ir įrenginiai	4,150,284.00				4,150,284.00
II.6	Transporto priemonės	1,216,901.00				1,216,901.00
II.7	Kilnojamosios kultūros vertybės					
II.8	Baldai ir biuro įranga	9,695,569.00				9,695,569.00
II.9	Kitas ilgalaikis materialusis turtas	2,143,065.72				2,143,065.72
II.10	Nebaigta statyba ir išankstiniai mokėjimai	11,853,867.00			-529,308.00	11,324,559.00
III	Ilgalaikis finansinis turtas	9,702,049.00			-6,847.00	9,695,202.00
IV	Mineraliniai išteklių ir kitas ilgalaikis turtas					
<b>B</b>	<b>BIOLOGINIS TURTAS</b>					
<b>C</b>	<b>TRUMPALAIKIS TURTAS</b>	<b>61,467,446.00</b>			<b>-338,057.00</b>	<b>61,129,389.00</b>
I	Atsargos	1,060,914.00				1,060,914.00
I.1	Strateginės ir neliečiamosios atsargos					
I.2	Medžiagos, žaliavos ir ūkinis inventorių	1,060,914.00				1,060,914.00
I.3	Nebaigta gaminti produkcija ir nebaigtos vykdyti sutartys					
I.4	Pagaminta produkcija, atsargos, skirtos parduoti (perduoti)					
I.5	Ilgalaikis materialusis ir biologinis turtas, skirtas parduoti					
II	Išankstiniai apmokėjimai	22,325,230.00				22,325,230.00
III	Per vienerius metus gautinos sumos	16,421,566.00			-302,949.00	16,118,617.00
III.1	Gautinos trumpalaikės finansinės sumos					
III.2	Gautini mokesčiai ir socialinės įmokos					
III.3	Gautinos finansavimo sumos					
III.4	Gautinos sumos už turto naudojimą, parduotas prekes, turą, paslaugas	35,075.00				35,075.00
III.5	Sukauptos gautinos sumos	15,127,611.00			-9,161.00	15,118,450.00
III.6	Kitos gautinos sumos	1,258,880.00			-293,788.00	965,092.00
IV	Trumpalaikės investicijos					
V	Pinigai ir pinigų ekvivalentai	21,659,736.00			-35,108.00	21,624,628.00
<b>D</b>	<b>FINANSAVIMO SŪMOS</b>	<b>476,735,421.00</b>			<b>-1,291,212.00</b>	<b>475,444,209.00</b>
I	Iš valstybės biudžeto	460,614,800.00			-1,275,204.00	459,339,596.00
II	Iš savivaldybės biudžeto	436,207,341.00			-710,788.00	435,496,553.00
III	Iš Europos Sąjungos, užsienio valstybių ir tarptautinių organizacijų	10,850,553.00				10,850,553.00
IV	Iš kitų šaltinių	13,556,996.00			-564,416.00	12,992,490.00
<b>E</b>	<b>ĮSIPAREIGOJIMAI</b>	<b>13,114,777.00</b>			<b>-9,161.00</b>	<b>13,105,616.00</b>
I	Ilgalaikiai įsipareigojimai					
I.1	Ilgalaikiai finansiniai įsipareigojimai					
I.2	Ilgalaikiai atidėjimai					
I.3	Kiti įsipareigojimai					
II	Trumpalaikiai įsipareigojimai	13,114,777.00			-9,161.00	13,105,616.00
II.1	Ilgalaikių atidėjinių einamųjų metų dalis ir trumpalaikiai atidėjimai					
II.2	Ilgalaikių įsipareigojimų einamųjų metų dalis					
II.3	Trumpalaikiai finansiniai įsipareigojimai					
II.4	Mokėtinos subsidijos, dotacijos ir finansavimo sumos					
II.5	Mokėtinos sumos į Europos Sąjungos biudžetą					
II.6	Mokėtinos sumos į biudžetus ir fondus	5,074,185.00				5,074,185.00
II.6.1	Gražintinos finansavimo sumos	384,462.00				384,462.00
II.6.2	Kitos mokėtinos sumos biudžetui	4,689,723.00				4,689,723.00
II.7	Mokėtinos socialinės išmokos					
II.8	Gražintini mokesčiai, įmokos ir jų permokos					
II.9	Tiekėjams mokėtinos sumos	1,194,538.00			-89.00	1,194,449.00
II.10	Su darbo santykiais susiję įsipareigojimai	587,162.00			-5.00	587,157.00
II.11	Sukauptos mokėtinos sumos	169,762.00			-9,067.00	160,695.00
II.12	Kiti trumpalaikiai įsipareigojimai	6,089,130.00				6,089,130.00
<b>F</b>	<b>GRYNASIS TURTAS</b>	<b>3,005,844.00</b>			<b>-6,847.00</b>	<b>2,998,997.00</b>
I	Dalininkų kapitalas					
II	Rezervai					
II.1	Tikrosios vertės rezervas					

APSKAITOS POLITIKOS KEITIMO IR KLAIDŲ TAISYMO ĮTAKA FINANSINĖS BŪKLĖS ATASKAITOS STRAIPSNIAMS

Eil. Nr.	Straipsniai	Paskutinė praėjusio ataskaitinio laikotarpio diena			Paskutinė praėjusio ataskaitinio laikotarpio diena, įvertinus apskaitos politikos keitimą ir klaidų taisymo įtaką
			Padidėjimas	Sumažėjimas (-)	
1	2	3	4	5	6=3+4+5
II.2	Kiti rezervai				
III	Nuosavybės metodo įtaka	6,847.00		-6,847.00	0.00
IV	Sukauptas perviršis ar deficitas prieš nuosavybės metodo įtaką	2,998,997.00			2,998,997.00
IV.1	Einamųjų metų perviršis ar deficitas	722,764.00	281,543.00	-281,543.00	722,764.00
IV.2	Ankstesnių metų perviršis ar deficitas	2,276,233.00	-281,543.00	281,543.00	2,276,233.00
F	<b>MAŽUMOS DALIS</b>				
	IŠ VISO FINANSAVIMO SUMŲ, ĮSIPAREIGOJIMŲ, GRŪNOJO TURTO IR MAŽUMOS DALIES	476,735,421.00		-1,291,212.00	475,444,209.00

Administracinio departamento direktorius, laikinai atliekantis ministerijos kanclerio funkcijas  
 (viešojo sektoriaus subjekto vadovas arba jo įgaliotas administracijos vadovas)

Finansų departamento direktorius  
 (vyriausiasis buhalteris (buhalteris))

  
 (parašas)  
  
 (parašas)

Genadijus Mackelis

(vardas ir pavardė)

Rimantas Latakas

(vardas ir pavardė)

APSKAITOS POLITIKOS KEITIMO IR KLAIDŲ TAISYMO ĮTAKA VEIKLOS REZULTATŲ ATASKAITOS STRAIPSNIAMS

Eil. Nr.	Straipsniai	Praėjęs ataskaitinis laikotarpis	Apskaitos politikos keitimo ir klaidų taisymo įtaka		Praėjęs ataskaitinis laikotarpis, įvertinus apskaitos politikos keitimo ir klaidų taisymo įtaką
			Padidėjimas	Sumažėjimas (-)	
1	2	3	4	5	6=3+4+5
A	PAGRINDINĖS VEIKLOS PAJAMOS				
I	FINANSAVIMO PAJAMOS	220,095,908.00	271,694.00	-67,762.00	220,299,840.00
I.1	Iš valstybės biudžeto	220,095,908.00	271,694.00	-67,762.00	220,299,840.00
I.2	Iš savivaldybių biudžetų	193,822,417.00	271,694.00		194,094,111.00
I.3	Iš ES, užsienio valstybių ir tarptautinių organizacijų lėšų				
I.4	Iš kitų finansavimo šaltinių	25,394,890.00			25,394,890.00
II	MOKESČIŲ IR SOCIALINIŲ ĮMOKŲ PAJAMOS	878,601.00		-67,762.00	810,839.00
III	PAGRINDINĖS VEIKLOS KITOS PAJAMOS				
III.1	Pagrindinės veiklos kitos pajamos	0.00			0.00
III.2	Pervestinos į biudžetą pagrindinės veiklos kitos pajamos	52,037,490.00			52,037,490.00
B	PAGRINDINĖS VEIKLOS SĄNAUDOS	-52,037,490.00			-52,037,490.00
I	DARBO UŽMOKESČIO IR SOCIALINIO DRAUDIMO	-219,124,690.00	9,849.00	-213,781.00	-219,328,622.00
II	NUSIDĖVĖJIMO IR AMORTIZACIJOS	-61,330,726.00		-162,161.00	-61,492,887.00
III	KOMUNALINIŲ PASLAUGŲ IR RYŠIŲ	-15,275,122.00			-15,275,122.00
IV	KOMANDIRUOČIŲ	-7,413,107.00			-7,413,107.00
V	TRANSPORTO	-7,878,426.00		-4,012.00	-7,882,438.00
VI	KAVALIFIKACIJOS KĖLIMO	-2,259,518.00		-36,224.00	-2,295,742.00
VII	PAPRASTOJO REMONTO IR EKSPLOATAVIMO	-1,475,036.00	686.00		-1,474,350.00
VIII	NUVERTEJIMO IR NURĄŠYŲ SUMŲ	-783,189.00			-783,189.00
IX	SUNAUDOTŲ IR PARDUOTŲ ATSARGŲ SAVIKAINA	-19,563.00			-19,563.00
X	SOCIALINIŲ ĮSMOKŲ	-4,375,576.00	9,163.00		-4,366,413.00
XI	NUOMOS	-36,623,463.00			-36,623,463.00
XII	FINANSAVIMO	-21,123,456.00		-1,096.00	-21,124,552.00
XIII	KITŲ PASLAUGŲ	-4,220,483.00			-4,220,483.00
XIV	KITOS	-41,394,822.00		-10,288.00	-41,405,110.00
C	PAGRINDINĖS VEIKLOS PERVERŠIS AR DEFICITAS	-14,952,203.00			-14,952,203.00
D	KITOS VEIKLOS REZULTATAS	971,218.00	281,543.00	-281,543.00	971,218.00
I	KITOS VEIKLOS PAJAMOS	-271,080.00			-271,080.00
II	PERVESTINOS Į BIUDŽETĄ KITOS VEIKLOS PAJAMOS	1,592,918.00			1,592,918.00
III	KITOS VEIKLOS SĄNAUDOS	-3,403.00			-3,403.00
E	FINANSINĖS IR INVESTICINĖS VEIKLOS REZULTATAS	-1,860,595.00			-1,860,595.00
F	APSKAITOS POLITIKOS KEITIMO IR ESMINIŲ APSKAITOS KLAIDŲ TAISYMO ĮTAKA	22,626.00			22,626.00
G	PELNO MOKĖTIS				
H	GRYNASIS PERVERŠIS AR DEFICITAS PRIEŠ NUOSAVYBĖS METODO ĮTAKĄ	722,764.00	281,543.00	-281,543.00	722,764.00
I	NUOSAVYBĖS METODO ĮTAKA	-209,164.00		-6,847.00	-216,011.00
J	GRYNASIS PERVERŠIS AR DEFICITAS	513,600.00	281,543.00	-288,390.00	506,753.00
I	TENKANTIS KONTROLIUOJANČIAM SUBJEKTUI	513,600.00	281,543.00	-288,390.00	506,753.00
II	TENKANTIS MAŽUMOS DALIAI				

Administracinio departamento direktorius, laikinai atliekantis ministerijos kanclerio funkcijas  
 (viešojo sektoriaus subjekto vadovas arba jo įgaliotas administracijos vadovas)

Finansų departamento direktorius  
 (vyriausiasis buhalteris (buhalteris))

(parašas)

(parašas)

Genadijus Mackelis  
 (vardas ir pavardė)

Rimantas Latakas  
 (vardas ir pavardė)



PRAEJUSIO ATASKAITINIO LAIKOTARPIO INFORMACIJA PAGAL VEIKLOS SEGMENTUS

Eil. Nr.	Finansinių ataskaitų straipsniai	Segmentai											Iš viso
		Bendros valstybės paslaugos	Gyvybė	Vietoji marka ir visuomeninė apsauga	Ekonomika	Aptiekos apsauga	Būstas ir komunaliniai darbai	Sveikatos apsauga	Palūka, kultūra ir religija	Sveikumas	Socialinė apsauga		
1	2	3	4	5	6	7	8	9	10	11	12	13	
1	Pagrindinės veiklos sąnaudos	-219,124,690											-219,124,690
1.1	Darbo užmokesčio ir socialinio draudimo	41,330,726											41,330,726
1.2	Nusidėjimo ir amortizacijos	-15,275,122											-15,275,122
1.3	Komunalinių paslaugų ir ryšių	-7,413,107											-7,413,107
1.4	Komandiruočių	-7,878,426											-7,878,426
1.5	Transporto	-2,299,518											-2,299,518
1.6	Kvalifikacijos kėlimo	-1,475,036											-1,475,036
1.7	Paprašymo remimo ir aktyvavimo	-783,189											-783,189
1.8	Nuostoliams ir nuostolų sumų	-19,563											-19,563
1.9	Suteiktųjų ir parduotųjų atsargų savikaina	-4,375,576											-4,375,576
1.10	Socialinių išmokų	-16,623,463											-16,623,463
1.11	Nuomos	-21,123,456											-21,123,456
1.12	Finansavimo	-4,220,483											-4,220,483
1.13	Kitų paslaugų	-41,394,822											-41,394,822
1.14	Kitos	-14,952,203											-14,952,203
2	Aptiekos politikos keitimo ir amonių aptiekos klaidų taisymo sąnaudos												
3	Pagrindinės veiklos pajamos	-213,113,200											-213,113,200
3.1	Bendros	-213,113,200											-213,113,200
3.1.1	Darbo užmokesčio ir socialinio draudimo	42,390,488											42,390,488
3.1.2	Komunalinių paslaugų ir ryšių	8,177,321											8,177,321
3.1.3	Komandiruočių	4,936,835											4,936,835
3.1.4	Transporto	-2,438,346											-2,438,346
3.1.5	Kvalifikacijos kėlimo	-2,180,146											-2,180,146
3.1.6	Paprašymo remimo ir aktyvavimo	-495,231											-495,231
3.1.7	Atsargų įsigijimo	-4,192,609											-4,192,609
3.1.8	Socialinių išmokų												
3.1.9	Nuomos	-23,967,724											-23,967,724
3.1.10	Kitų paslaugų įsigijimo	48,279,166											48,279,166
3.1.11	Suteiktos palūkanos												
3.1.12	Kitos išmokos	-11,455,040											-11,455,040

Lietuvos Respublikos užsienio reikalų ministerija, Tumo-Vaižganto g. 2, Vilniaus m., Vilniaus m. sav.  
 2012 M. GRUODŽIO 31 D. pasibaigusių metų KONSOLIDUOTŲJŲ FINANSINIŲ ATASKAITŲ RINKINYS  
 (Visos sumos litais, jei nenurodyta kitaip)

Patvirtinta  
 ID 29415  
 D/L 2013-04-15 10:31:36

Nematerialiojo turto, kurio naudingo tarnavimo laikas neribotas, balansinė vertė:

Ataskaitinis laikotarpis	Praėjęs ataskaitinis laikotarpis

Nematerialiojo turto, kuris yra visiškai amortizuotas, tačiau vis dar naudojamas veikloje, įsigijimo ar pasigaminimo savikainą sudaro:

Ataskaitinis laikotarpis	Praėjęs ataskaitinis laikotarpis
3,378,311.00	3,825,979.00

Nematerialiojo turto, kurio kontrolę riboja sutartys ar teisės aktai, likutinė vertė yra:

Ataskaitinis laikotarpis	Praėjęs ataskaitinis laikotarpis

Nematerialiojo turto, užstatyto kaip įsipareigojimų įvykdymo garantija, likutinė vertė yra:

Ataskaitinis laikotarpis	Praėjęs ataskaitinis laikotarpis

Nebenaudojamo veikloje nematerialiojo turto likutinę vertę sudaro :

Ataskaitinis laikotarpis	Praėjęs ataskaitinis laikotarpis

Naujo nematerialiojo turto, įsigyto perduoti, balansinė vertė pagal turto grupes:

Eil. Nr.	Nematerialiojo turto grupės	Balansinė vertė	
		Ataskaitinis laikotarpis	Praėjęs ataskaitinis laikotarpis
1	2	3	4
1	Plėtros darbai		
2	Programinė įranga ir jos licencijos		
3	Patentai ir kitos licencijos (išskyrus nurodytus 2 punkte)		
4	Literatūros, mokslo ir meno kūriniai		
5	Nebaigti projektai		
6	Kitas nematerialusis turtas		
7	<b>Iš viso</b>		

Per ataskaitinį laikotarpį patikėjimo teise perduoto kitiems subjektams turto likutinė vertė atidavimo momentu buvo:

Ataskaitinis laikotarpis	Praėjęs ataskaitinis laikotarpis

Nematerialiojo turto tyrimų išlaidų sumą, pripažintą ataskaitinio laikotarpio sąnaudomis, sudaro:

Ataskaitinis laikotarpis	Praėjęs ataskaitinis laikotarpis

Lietuvos Respublikos užsienio reikalų ministerija, Tumo-Vaižganto g. 2, Vilniaus m., Vilniaus m. sav.  
2012 M. GRUODŽIO 31 D. pasibaigusiu metų KONSOLIDUOTŲJŲ FINANSINIŲ ATASKAITŲ RINKINYS  
(Visos sumos litais, jei nenurodyta kitaip)

Pagal finansinės nuomos (lizingo) sutartis įsigyto turto, kurio finansinės nuomos (lizingo) sutarties laikotarpis nėra pasibaigęs, likutinė vertė:

Eil. Nr.	Nematerialiojo turto grupės	Likutinė vertė	
		Ataskaitinis laikotarpis	Praėjęs ataskaitinis laikotarpis
1	2	3	4
1	Programinė įranga ir jos licencijos		
2	Patentai ir kitos licencijos (išskyrus nurodytus 2 punkte)		
3	Literatūros, mokslo ir meno kūriniai		
4	Nebaigti projektai		
5	Kitas nematerialusis turtas		
6	<b>Iš viso</b>		

P3 Nematerialiųjų turtas

NEMATERIALIOJO TURTO BALANSINĖS VERTĖS PASIKEITIMAS PER ATASKAITINĮ LAIKOTARPĮ

Eil. Nr.	Straipsniai	Pietros darbai	Programiniai įrenginiai ir licencijos	Kitas nematerialiųjų turtas		Nebaigti projektai ir finansiniai apmokėjimai		Prestitas	Iš viso	
				Patentai ir kitos licencijos (išskyrus nurodytus 4 stulpelyje)	Literatūros, mokslo ir meno kūriniai	Kitas nematerialiųjų turtas	Nebaigti projektai			Finansiniai apmokėjimai
1	2	3	4	5	6	7	8	9	10	11
1	[įsigijimo ar pasigaminimo savikaina ataskaitinio laikotarpio pradžioje		3.621.814,00			206.779,55	787.247,00			4.615.840,55
2	[įsigijimai per ataskaitinį laikotarpį]		836.157,00							836.157,00
2.1	Pirkto turto įsigijimo savikaina		834.182,00							834.182,00
2.2	Nestygijusiai gauto turto įsigijimo savikaina		1.975,00							1.975,00
3	Parduoto, perduoto ir nuratyto turto suma per ataskaitinį laikotarpį		-14.107,00							-14.107,00
3.1	Pardavimo									
3.2	Perdavimo									
3.3	Nuratyto		-14.107,00							-14.107,00
4	Pergrupavimai (+/-)		787.247,00				-787.247,00			
5	[įsigijimo ar pasigaminimo savikaina kiti konsolidavimo pokyčiai]									
6	[įsigijimo ar pasigaminimo savikaina ataskaitinio laikotarpio pabaigoje (1+2-3+4+/-5)]		5.231.111,00			206.779,55				5.437.890,55
7	Sukaupta amortizacijos suma ataskaitinio laikotarpio pradžioje	X	-3.619.199,00		X	-206.779,55	X	X		-3.825.978,55
8	Nestygijusiai gauto turto sukauptą amortizacijos suma*	X	-1.975,00		X		X	X		-1.975,00
9	Apkaičiuota amortizacija per ataskaitinį laikotarpį	X	-958.277,00		X		X	X		-958.277,00
10	Sukaupta parduoto, perduoto ir nuratyto turto amortizacijos suma	X	14.107,00		X		X	X		14.107,00
10.1	Pardavimo	X			X		X	X		
10.2	Perdavimo	X			X		X	X		
10.3	Nuratyto	X	14.107,00		X		X	X		14.107,00
11	Pergrupavimai (+/-)	X			X		X	X		
12	Sukauptos amortizacijos sumų kiti konsolidavimo pokyčiai	X			X		X	X		
13	Sukaupta amortizacijos suma ataskaitinio laikotarpio pabaigoje (7+8+9-10+/-11+/-12)	X	-4.565.344,00		X	-206.779,55	X	X		-4.772.123,55
14	Nuvertėjimo suma ataskaitinio laikotarpio pradžioje									
15	Nestygijusiai gauto turto sukauptą nuvertėjimo suma*									
16	Apkaičiuota nuvertėjimo suma per ataskaitinį laikotarpį									
17	Panaikinta nuvertėjimo suma per ataskaitinį laikotarpį									
18	Sukaupta parduoto, perduoto ir nuratyto turto nuvertėjimo suma									
18.1	Pardavimo									
18.2	Perdavimo									
18.3	Nuratyto									
19	Pergrupavimai (+/-)									
20	Nuvertėjimo sumų kiti konsolidavimo pokyčiai									
21	Nuvertėjimo suma ataskaitinio laikotarpio pabaigoje (14+15-16-17-18+/-19+/-20)									
22	Nematerialiojo turto likutinė vertė ataskaitinio laikotarpio pabaigoje (6-13-21)		665.767,00			0,00				665.767,00
23	Nematerialiojo turto likutinė vertė ataskaitinio laikotarpio pradžioje (1-7-14)		2.615,00			0,00	787.247,00			789.862,00

P3 Nematerialusis turtas

Eil. Nr.	Straipsniai	Pildytos darbai	Programinė įranga ir jos licencijos	Kitas nematerialusis turtas	Kitas nematerialusis turtas		Nebaigti projektai ir išankstiniai apmokėjimai	Nebaigti projektai ir išankstiniai apmokėjimai	Previdas	Iš viso
				Patentai ir kitos licencijos (išskyrus surašytas ir stulpelyje)	Literatūros, mokslo ir meno kūriniai	Kitas nematerialusis turtas	Nebaigti projektai	Išankstiniai apmokėjimai		
1	2	3	4	5	6	7	8	9	10	11

X pažymėti suaskaitos lankai nepildomi.  
 \* Kito subjekto sukaupto turto nusidėvėjimo arba nuvertėjimo suma iki perdavimo.

Lietuvos Respublikos užsienio reikalų ministerija, Tumo-Vaižganto g. 2, Vilniaus m., Vilniaus m. sav.  
 2012 M. GRUODŽIO 31 D. pasibaigusių metų KONSOLIDUOTŲJŲ FINANSINIŲ ATASKAITŲ RINKINYS  
 (Visos sumos litais, jei nurodyta kitaip)

Patvirtinta  
 ID 29415  
 D/L 2013-04-15 10:31:36

Materialiojo turto, kuris yra visiškai nudėvėtas, tačiau vis dar naudojamas veikloje, įsigijimo ar pasigaminimo savikaina:

Ataskaitinis laikotarpis	Praėjęs ataskaitinis laikotarpis
46,901,260.00	34,628,119.00

Materialiojo turto, kurio kontrolę riboja sutartys ar teisės aktai likutinė vertė yra:

Ataskaitinis laikotarpis	Praėjęs ataskaitinis laikotarpis

Materialiojo turto, užstatyto kaip įsipareigojimų įvykdymo garantija, likutinė vertė yra:

Ataskaitinis laikotarpis	Praėjęs ataskaitinis laikotarpis

Nebenaudojamo veikloje materialiojo turto likutinę vertę sudaro:

Ataskaitinis laikotarpis	Praėjęs ataskaitinis laikotarpis

Materialiojo turto, kuris laikinai nenaudojamas veikloje, likutinę vertę sudaro:

Ataskaitinis laikotarpis	Praėjęs ataskaitinis laikotarpis

Dalis žemės ir pastatų įprastinėje veikloje yra nenaudojami ir laikomi vien tik pajamoms iš nuomos gauti. Tokio turto likutinę vertę sudaro:

Ataskaitinis laikotarpis	Praėjęs ataskaitinis laikotarpis

Pagal finansinės nuomos (lizingo) sutartis įsigyto turto, kurio finansinės nuomos (lizingo) sutarties laikotarpis nėra pasibaigęs, likutinė vertė:

Eil. Nr.	Materialiojo turto grupės	Likutinė vertė	
		Ataskaitinis laikotarpis	Praėjęs ataskaitinis laikotarpis
1	2	3	4
1	Žemė		
2	Gyvenamieji pastatai		
3	Kiti pastatai		
4	Infrastruktūros ir kiti statiniai		
5	Nekilnojamosios kultūros vertybės		
6	Mašinos ir įrenginiai		
7	Transporto priemonės		
8	Kilnojamosios kultūros vertybės		
9	Baldai ir biuro įranga		
10	Kitos vertybės		
11	Kitas ilgalaikis materialusis turtas		
12	Nebaigta statyba		
13	Iš viso		

Sutarčių, pasirašytų dėl ilgalaikio materialiojo turto įsigijimo ateityje, bendroji vertė paskutinę ataskaitinio laikotarpio dieną:

Ataskaitinis laikotarpis	Praėjęs ataskaitinis laikotarpis

Lietuvos Respublikos užsienio reikalų ministerija, Tumo-Vaižganto g. 2, Vilniaus m., Vilniaus m. sav.  
 2012 M. GRUODŽIO 31 D. pasibaigusių metų KONSOLIDUOTŲJŲ FINANSINIŲ ATASKAITŲ RINKINYS  
 (Visos sumos litais, jei nurodyta kitaip)

AB Turto bankui perduoto atnaujinti valstybės turto grupės ir likutinės vertės:

Eil. Nr.	Materialiojo turto grupės	Likutinė vertė	
		Ataskaitinis laikotarpis	Praėjęs ataskaitinis laikotarpis
1	2	3	4
1	Žemė		
2	Gyvenamieji pastatai		
3	Kiti pastatai		
4	Infrastruktūros ir kiti statiniai		
5	Nekilnojamosios kultūros vertybės		
6	Mašinos ir įrenginiai		
7	Transporto priemonės		
8	Kilnojamosios kultūros vertybės		
9	Baldai ir biuro įranga		
10	Kitos vertybės		
11	Kitas ilgalaikis materialusis turtas		
12	Nebaigta statyba		
13	<b>Iš viso</b>		

AB Turto bankui perduoto parduoti valstybės turto likutinės vertės pagal turto grupes:

Eil. Nr.	Materialiojo turto grupės	Likutinė vertė	
		Ataskaitinis laikotarpis	Praėjęs ataskaitinis laikotarpis
1	2	3	4
1	Žemė		
2	Gyvenamieji pastatai		
3	Kiti pastatai		
4	Infrastruktūros ir kiti statiniai		
5	Nekilnojamosios kultūros vertybės		
6	Mašinos ir įrenginiai		
7	Transporto priemonės		
8	Kilnojamosios kultūros vertybės		
9	Baldai ir biuro įranga		
10	Kitos vertybės		
11	Kitas ilgalaikis materialusis turtas		
12	Nebaigta statyba		
13	<b>Iš viso</b>		

14 Ilgalaikio materialioji turas

ILGALAIKIO MATERIALIOJO TURTO BALANSINĖS VERTĖS PASIKEITIMAS PER ATASKAITINI LAIKOTARPĮ

EIL. Nr.	Sąlyginiai	Ženk.	Pastatai		Infrastruktūra ir kiti objektai	Neįdiegtas kultūrinis turas	Mašinos ir priemonės	Transporto priemonės	Kinojamosios kultūros vertybės	Baldai ir biuro įrenginiai	Kitas ilgalaikis materialioji turas		Nehabituojama	Išankstiniai apmokėjimai	Iš viso
			Gyvenamieji	Kiti							Kitas vertybės	Kitas ilgalaikis materialioji turas			
1	2	3	4	5	6	7	8	9	10	11	12	13	14	15	16
1	Išėjimo ar pavogimo suma ataskaitinio laikotarpio pradžioje	13,554,221.00	147,584.00	362,545,131.55		32,791,491.28	15,824,660.00	9,311,017.00		46,495,706.00	839,204.72	5,571,644.00	10,610,296.00	1,043,571.00	498,634,579.55
2	Išėjimo per ataskaitinį laikotarpį (2.1+2.2)			2,770,192.00				1,402,014.00		3,908,841.00	43,274.00	2,186,302.00	13,803,877.00	337,076.00	23,782,602.00
2.1	Pirkto turto pigojimo sąvokina			2,770,192.00				939,013.00		3,476,365.00	43,274.00	2,061,133.00	13,803,877.00	337,076.00	22,761,956.00
2.2	Neįdiegtas gauto turto pigojimo sąvokina							463,001.00		432,476.00		125,169.00			1,020,646.00
3	Pridedama, perleista ir nurašyto turto suma per ataskaitinį laikotarpį (3.1+3.2+3.3)			-8,860,990.55		-51,360.00	-665,530.00	-485,750.00		-894,143.00		-443,083.00	-2,950,191.00	-1,161,805.00	-16,527,082.55
3.1	Pardavimai			-8,341,819.00		-10,516.00		-7,894.00				-27,147.00			-8,870,107.00
3.2	Pardavimai							-115,897.00		-181,575.00					-297,472.00
3.3	Nurašymo			-1,519,171.55		-40,844.00	-66,639.00	-66,639.00		-796,674.00		-915,916.00	-2,950,191.00	-1,161,805.00	-2,361,703.55
4	Pagrįptavimais (+/-)					3,630.00									3,630.00
5	Išėjimo ar pavogimo suma ataskaitinio laikotarpio pradžioje (1+2-3+4+5)	13,554,221.00	147,584.00	355,154,333.00		32,791,491.28	15,907,459.00	10,697,501.00		49,510,404.00	882,570.72	6,814,483.00	20,683,982.00	218,442.00	505,893,679.00
7	Sukaupta nuostokėjimo suma ataskaitinio laikotarpio pabaigoje	X	-57,173.00	-58,984,877.55			-11,674,379.00	-8,094,116.00		-36,803,137.00	X	-4,267,783.00	X	X	-93,858,465.55
8	Neįdiegtas gauto turto sukauptas nuostokėjimo suma*	X						-231,061.00		-198,821.00	X	-78,481.00	X	X	-598,363.00
9	Apvokiamas nuostokėjimo suma per ataskaitinį laikotarpį	X	-1,845.00	-4,887,105.45			-2,231,250.00	-906,524.00		-4,370,772.00	X	-1,563,814.00	X	X	-13,961,210.45
10	Sukaupta perleista, perleista ir nurašyto turto nuostokėjimo suma (10.1+10.2+10.3)	X		1,859,381.00			51,360.00	606,787.00		719,670.00	X	943,003.00	X	X	4,180,261.00
10.1	Perleista	X		1,859,381.00			10,518.00	482,729.00		7,893.00	X	27,147.00	X	X	3,387,668.00
10.2	Perleista	X						54,954.00		7,103.00	X		X	X	63,057.00
10.3	Nurašymo	X				40,842.00		69,104.00		304,674.00	X	915,916.00	X	X	1,730,536.00

06/11

P4 Igaizkai materiatais turas

EK Nr.	Sizalpas	Zemk	Pateidai				Nekinojamais kulturas vertibas	Transporta prieksmas	Kinojamais kulturas vertibas	Izdaia iz biroja franga	Klas igabakis materiatais turas		Nebaligta stajiba	Izskaitlinal apmazinajumi	Iz viso
			Gyvenamajai	Kiti	Infrastrukturam iz kiti atbalini	10					11	12			
1	2	3	4	5	6	7	8	9	10	11	12	13	14	15	16
11	Pergapavimai (+/-)	X									X		X		
12	Sabaligi izveidojumu sumas kiti konsolidavimu pokybja	X									X		X		
13	Sakauspa izveidojumu sumas atskaitiniba laikotarpja sabsidzoge (+/-) 8-9-10-11-12-13	X	-39.018,00	-36.012.802,00			-13.854.269,00	-8.824.914,00		-40.650.060,00	X	-4.967.015,00	X	X	-104.147.878,00
14	Izveidojumu sumas atskaitiniba laikotarpja sabsidzoge	X									X		X		
15	Neizveidotajam gatu turu sakauspa izveidojumu sumas*	X									X				
16	Aprabidzota izveidojumu sumas per atskaitiniba laikotarpja	X									X				
17	Pasabidzota izveidojumu sumas per atskaitiniba laikotarpja	X									X				
18	Sakauspa paradoms, parladots iz turajiba turu izveidojumu sumas (18.1+18.2+18.3)	X									X				
18.1	Parladots	X									X				
18.2	Parladots	X									X				
18.3	Nisabidzots	X									X				
19	Pergapavimai (+/-)	X									X				
20	Izveidojumu sumas kiti konsolidavimu pokybja	X									X				
21	Izveidojumu sumas atskaitiniba laikotarpja sabsidzoge (14+15+16+17+18+19+20)	X									X				
22	Tiklaji verti atskaitiniba laikotarpja sabsidzoge		X	X	X		X	X		X	X	X	X	X	
23	Neizveidotajam gatu turu izveidojumu sumas atskaitiniba laikotarpja sabsidzoge		X	X	X		X	X		X	X	X	X	X	
24	Tiklaji verti pasabidzotajam per atskaitiniba laikotarpja sumas (+/-)		-417.080,00	X	X	X	X	X		X	X	X	X	X	-417.080,00

P4 Igaliai nuvertinamieji turtais

Kl. Nr.	Straipsniai	Ženk	Pastatai		Infrastruktūra ir kiti statiniai	Nokūcijamosios kultūros vertybės	Mokymai ir frenginiai	Transporto priemonės	Kūno ir meno įrangos	Kitas Igalais nuvertinamieji turtais		Nebūgta statyba	Išskaidyti apmokėjimai	Iš viso	
			Gyvenamieji	Kiti						Kitas vertybės	Kitas Igalais nuvertinamieji turtais				
1	2	3	4	5	6	7	8	9	10	11	12	13	14	15	16
25	Perdūno, perdūno ir nūrašy turto likutis vertis sumo (25.1+25.2+25.3)		X	X	X		X	X		X		X	X		
25.1	Parūdo		X	X	X		X	X		X		X	X		
25.2	Perdūdo		X	X	X		X	X		X		X	X		
25.3	Nūrašy		X	X	X		X	X		X		X	X		
26	Pegrupavimai (+/-)		X	X	X		X	X		X		X	X		
27	Tūkusis vertis kitu konsolidavimo subjektu		X	X	X		X	X		X		X	X		
28	Tūtoji vertis atskaitomo laikotarpio pabaigę (25.2+25.3+25.4+25.5+25.6+25.7)	-417,000,00	X	X	X		X	X		X		X	X		-417,000,00
29	Igalais nuvertinamo turto likutis vertis atskaitomo laikotarpio pabaigę (6-13,2+28)	13,137,221,00	106,566,00	319,141,731,00		32,791,491,28	2,053,390,00	1,422,387,00		8,860,344,00	882,578,72	1,847,866,00	20,334,674,00	218,842,00	400,799,955,00
30	Igalais nuvertinamo turto likutis vertis atskaitomo laikotarpio pabaigę (1-7,14,22)	13,554,221,00	110,411,00	329,280,254,00		32,791,491,28	4,130,284,00	1,216,901,00		9,695,569,00	839,204,72	1,303,861,00	10,810,296,00	1,003,571,00	404,776,064,00

X pažymėti atskaitomo laikotarpio pabaigę  
 - Kitu subjektu atskaitomo turto nuvertinamo arba nuvertinamo suma iki perėjimo.

28/3

Lietuvos Respublikos užsienio reikalų ministerija, Tumo-Vaižganto g. 2, Vilniaus m., Vilniaus m. sav.  
 2012 M. GRUODŽIO 31 D. pasibaigusių metų KONSOLIDUOTŲJŲ FINANSINIŲ ATASKAITŲ RINKINYS  
 (Visos sumos litais, jei nenurodyta kitaip)

Patvirtinta  
 ID 29415  
 D/L 2013-04-15 10:31:36

P5 Finansinis turtas

INFORMACIJA APIE ILGALAIKĮ FINANSINĮ TURTĄ\*

Eil. Nr.	Straipsniai	Paskutinė ataskaitinio laikotarpio diena	Paskutinė praėjusio ataskaitinio laikotarpio diena
1	2	3	4
1	Investicijos į nuosavybės vertybinius popierius	90,201.00	97,048.00
1.1	Investicijos į kontroliuojamus viešojo sektoriaus subjektus		
1.2	Investicijos į kontroliuojamus ne viešojo sektoriaus ir asocijuotuosius subjektus	90,201.00	97,048.00
1.3	Investicijos į kitus subjektus		
2	Investicijos į ne nuosavybės vertybinius popierius		
2.1	Investicijos į iki išpirkimo termino laikomą finansinį turtą		
2.2	Investicijos į parduoti laikomą finansinį turtą		
3	Po vienerių metų gautinos sumos		
4	Ilgalaikiai terminuoti indėliai		
5	Kitas ilgalaikis finansinis turtas		
6	Išankeriniai mokėjimai už ilgalaikį finansinį turtą	9,605,001.00	9,605,001.00
	* Reikšmingos sumos turi būti detalizuojamos aiškinamojo rašto tekste.	9,695,202.00	9,702,049.00

PARDUOTI LAIKOMO FINANSINIO TURTO POKYČIAI PER ATASKAITŲ LAIKOTARPĮ

EE Nr.	Finansinio turto pavadinimas	Balansinė vertė ataskaitinio laikotarpio pradžioje	[gryta]	Pardavimai (balansinė vertė pardavimo momentu)	Perkelta (iš) kitas finansinio turto grupes	Nevertėjimas	Nuarašyta (balansinė vertė nurašymo momentu)*	Tikrusios vertės pokytis	Kiti konsolidavimo pokyčiai	Balansinė vertė ataskaitinio laikotarpio pabaigoje
1	2	3	4	5	6	7	8	9	10	11
	* Šeje skiltyje rodomas ir parduotas/parduoti laikomas finansinis turas.	9,605,001.00								9,605,001.00
1.1	Nuostybių vertybiniai popieriai									
1.2	Ne nuostybių vertybiniai popieriai									
1.3	Finansinis turas iš dividentų finansines priemones									
1.4	Kitas	9,605,001.00								9,605,001.00
2	Trumpalaikis finansinis turas									
2.1	Nuostybių vertybiniai popieriai									
2.2	Ne nuostybių vertybiniai popieriai									
2.3	Finansinis turas iš dividentų finansines priemones									
2.4	Kitas									
3	Iš viso	9,605,001.00								9,605,001.00

PA Atsargos  
 ATSARGŲ VERTES PASIKEITIMAS PER ATASKAITINĮ LAIKOTARPĮ\*

Eil. Nr.	Straipsniai*	Strateginės ir nefinansiškos atsargos	Medžiagos, įrašytos ir likusios inventoriui	Nebaigta gaminti produkcija ir nebaigtos vykdyti sutartys		Pagaminta produkcija ir atsargos, skirtos parduoti		Ilgalaikis materialusis ir biologinis turtas, skirtas parduoti	Iš viso
				Nebaigta gaminti produkcija	Nebaigtos vykdyti sutartys	Pagaminta produkcija	Atsargos, skirtos parduoti		
1	2	3	4	5	6	7	8	9	10
1	Atsargų įsigijimo vertė ataskaitinio laikotarpio pradžioje		1.060.914,00						1.060.914,00
2	Įsigyta atsargų per ataskaitinį laikotarpį (2.1+2.2)		3.169.850,00						3.169.850,00
2.1	Įsigyto turto įsigijimo savikaina		3.089.206,00						3.089.206,00
2.2	Nemokamai gautų atsargų įsigijimo savikaina		80.644,00						80.644,00
3	Atsargų sumažėjimas per ataskaitinį laikotarpį (3.1-3.2+3.3-3.4)		-2.854.303,00						-2.854.303,00
3.1	Parduota		-3.964,00						-3.964,00
3.2	Perleista (paskirnyta)								
3.3	Sumažota veikloje		-2.850.339,00						-2.850.339,00
3.4	Kiti surašymai								
4	Pergupavimai (+/-)		-3.630,00						-3.630,00
5	Atsargų įsigijimo vertė ataskaitinio laikotarpio pabaigoje (1+2-3+/-4+/-6)		1.372.831,00						1.372.831,00
6	Kiti atsargų įsigijimo vertės konsolidavimo pokyčiai								
7	Atsargų nuvertėjimas ataskaitinio laikotarpio pradžioje								
8	Nemokamai arba už simbolinį atlygį gautų atsargų sukaupto nuvertėjimo suma (iki perdavimo)								
9	Atsargų nuvertėjimas per ataskaitinį laikotarpį								
10	Atsargų nuvertėjimo atkūrimo per ataskaitinį laikotarpį suma								
11	Per ataskaitinį laikotarpį parduota, perleista (paskirnyta), sumažota ir surašyti atsargų nuvertėjimas (11.1+11.2+11.3+11.4)								
11.1	Parduota								
11.2	Perleista (paskirnyta)								
11.3	Sumažota veikloje								
11.4	Kiti surašymai								
12	Nuvertėjimo pergupavimai (+/-)								
13	Atsargų nuvertėjimas ataskaitinio laikotarpio pabaigoje (7+8-9+10+11+12+14)								
14	Kiti atsargų nuvertėjimo konsolidavimo pokyčiai								
15	Atsargų balansinė vertė ataskaitinio laikotarpio pabaigoje (5-13)		1.372.831,00						1.372.831,00
16	Atsargų balansinė vertė ataskaitinio laikotarpio pradžioje (1-7)		1.060.914,00						1.060.914,00

\* Reikšmingos sumos turi būti detalizuojamos atskirame rašto tekste.

P9 Išankstiniai apmokėjimai

INFORMACIJA APIE IŠANKSTINIUS APMOKĖJIMUS

Eil. Nr.	Straipsniai	Paskutinė ataskaitinio laikotarpio diena	Paskutinė praėjusio ataskaitinio laikotarpio diena
1	2	3	4
1	Išankstinių apmokėjimų įsigijimo savikaina	11,046,607.00	22,325,230.00
1.1	Išankstiniai apmokėjimai tiekėjams	2,557,967.00	204,669.00
1.2	Išankstiniai apmokėjimai viešojo sektoriaus subjektams pavedimams vykdyti	77,933.00	75,433.00
1.3	Išankstiniai mokesčių mokėjimai		
1.4	Išankstiniai mokėjimai Europos Sąjungai		
1.5	Išankstiniai apmokėjimai darbuotojams		
1.6	Kiti išankstiniai apmokėjimai	3,956,105.00	19,697,702.00
1.7	Ateinančių laikotarpių sąnaudos ne viešojo sektoriaus subjektų pavedimams vykdyti	86,830.00	93,266.00
1.8	Kitos ateinančių laikotarpių sąnaudos	4,367,772.00	2,254,160.00
2	Išankstinių apmokėjimų nuvertėjimas ataskaitinio laikotarpio pabaigoje	-72,993.00	
3	Išankstinių apmokėjimų balansinė vertė (1-2)	10,973,614.00	22,325,230.00

P10 Gautinos sumos

INFORMACIJA APIE PER VIENERIUS METUS GAUTINAS SUMAS

Eil. Nr.	Straipsniai	Paskutinė ataskaitinio laikotarpio diena			Paskutinė praėjusio ataskaitinio laikotarpio diena		
		Iš viso	Tarp jų iš viešojo sektoriaus subjektų	Tarp jų iš kontroliuojamų ir asocijuotųjų ne viešojo sektoriaus subjektų	Iš viso	Tarp jų iš viešojo sektoriaus subjektų	Tarp jų iš kontroliuojamų ir asocijuotųjų ne viešojo sektoriaus subjektų
1	2	3	4	5	6	7	8
1	Per vienerius metus gautinų sumų įsigijimo savikaina, iš viso (1.1+1.2+1.3+1.4+1.5+1.6)	25,288,629.00	12,564,410.00		16,421,566.00	5,635,264.00	
1.1	Gautinos finansavimo sumos						
1.2	Gautini mokesčiai ir socialinės įmokos						
1.2.1	Gautini mokesčiai						
1.2.2	Gautinos socialinės įmokos						
1.3	Gautinos sumos už turto naudojimą, parduotas prekes, turą, paslaugas	16,158.00			35,075.00		
1.3.1	Gautinos sumos už turto naudojimą	9,300.00			25,666.00		
1.3.2	Gautinos sumos už parduotas prekes						
1.3.3	Gautinos sumos už suteiktas paslaugas	6,858.00			9,409.00		
1.3.4	Gautinos sumos už parduotą ilgalaikį turą						
1.3.5	Kitos						
1.4	Gautinos sumos už konfiskuotą turą, baudos ir kitos netesybos						
1.5	Sukauptos gautinos sumos	24,295,385.00	12,559,662.00		15,127,611.00	5,617,953.00	
1.5.1	Iš biudžeto	12,559,662.00	12,559,662.00		5,617,953.00	5,617,953.00	
1.5.2	Kitos	11,735,723.00			9,509,658.00		
1.6	Kitos gautinos sumos	977,086.00	4,748.00		1,258,880.00	17,311.00	
2	Per vienerius metus gautinų sumų nuvertėjimas ataskaitinio laikotarpio pabaigoje						
3	Per vienerius metus gautinų sumų balansinė vertė (1-2)	25,288,629.00	12,564,410.00		16,421,566.00	5,635,264.00	

P11 Pinigai ir pinigų ekvivalentai

INFORMACIJA APIE PINIGUS IR PINIGŲ EKVIVALENTUS

Eil. Nr.	Straipsniai	Paskutinė ataskaitinio laikotarpio diena		Paskutinė praėjusio ataskaitinio laikotarpio diena	
		Iš viso	Biudžeto asignavimai	Iš viso	Biudžeto asignavimai
1	2	3	4	5	6
1	Pinigai iš valstybės biudžeto (įskaitant Europos Sąjungos finansinę paramą) (1.1+1.2+1.3+1.4-1.5+1.6)	16,337,763.00	8,705,789.00	15,074,704.00	9,225,616.00
1.1	Pinigai bankų sąskaitose	16,070,145.00	8,438,171.00	15,005,648.00	9,156,560.00
1.2	Pinigai kasoje				
1.3	Pinigai kelyje	267,618.00	267,618.00	69,056.00	69,056.00
1.4	Pinigai įšaldytose sąskaitose				
1.5	Pinigų įšaldytose sąskaitose nuvertėjimas				
1.6	Kiti pinigų ekvivalentai				
2	Pinigai iš savivaldybės biudžeto (2.1+2.2+2.3+2.4-2.5+2.6)				
2.1	Pinigai bankų sąskaitose				
2.2	Pinigai kasoje				
2.3	Pinigai kelyje				
2.4	Pinigai įšaldytose sąskaitose				
2.5	Pinigų įšaldytose sąskaitose nuvertėjimas				
2.6	Kiti pinigų ekvivalentai				
3	Pinigai ir pinigų ekvivalentai iš kitų šaltinių (3.1+3.2+3.3-3.4-3.5+3.6-3.7)	8,019,487.00		6,585,032.00	
3.1	Pinigai bankų sąskaitose	6,902,810.00		5,953,811.00	
3.2	Pinigai kasoje	1,116,677.00		631,221.00	
3.3	Pinigai kelyje				
3.4	Pinigai įšaldytose sąskaitose				
3.5	Pinigų įšaldytose sąskaitose nuvertėjimas				
3.6	Indėliai, kurių terminas neviršija trijų mėnesių				
3.7	Kiti pinigų ekvivalentai				
4	Iš viso pinigų ir pinigų ekvivalentų (1+2+3)	24,357,250.00	8,705,789.00	21,659,736.00	9,225,616.00
5	Iš jų išteklių fondų lėšos				

P.12 Finansavimo sumos

FINANSAVIMO SUMOS PAGAL ŠALTINIŲ TIKSLINĘ PASKIRTĮ IR JU POKYČIAI PER ATASKAITINIŲ LAIKOTARPIŲ

Ril. Nr.	Finansavimo sumos likutis ataskaitinio laikotarpio pradžioje	Per ataskaitinį laikotarpį					Per ataskaitinį laikotarpį					Kiti konsolidavimo pokyčiai	Finansavimo sumų likutis ataskaitinio laikotarpio pabaigoje
		Finansavimo sumos (gautos), išskyrus neįgyvendintai gautą turį	Finansavimo sumų pergrupavimas*	Neįgyvendintai gautas turas	Periūda kitoms viešojo sektoriaus subjektams	Finansavimo sumų sumažėjimas dėl turto perdavimo	Finansavimo sumų sumažėjimas dėl jų įnešimo savo sektoriaus subjektams	Finansavimo sumų sumažėjimas dėl jų įnešimo savo sektoriaus subjektams	Finansavimo sumos grąžintos	Finansavimo sumų (gautinai) pašalinimas			
1	2	3	4	5	6	7	8	9	10	11	12	13	14
1		436,207,341,00	227,181,912,00	-710,796,00	267,344,00	-2,144,843,00		-240,680,024,00		-1,237,771,00	-94,00		418,983,077,00
1.1	Nepingaminan turui įsigyti	400,262,359,00	15,774,575,00	-417,000,00	267,344,00	-174,472,00		-23,437,946,00		-218,371,00			392,036,487,00
1.2	Kitoms išlaidoms kompensuoti	35,944,982,00	211,407,337,00	-293,796,00		-1,970,371,00		-217,222,078,00		-1,019,400,00	-94,00		26,946,590,00
2	18 savivaldybės biudžeto (išskyrus savivaldybės biudžeto asignavimų dalį gautą iš Europos Sąjungos, užsienio valstybių ir tarptautinių organizacijų)												
2.1	Nepingaminan turui įsigyti												
2.2	Kitoms išlaidoms kompensuoti												
3	18 Europos Sąjungos, užsienio valstybių ir tarptautinių organizacijų finansavimo sumos (dalis turėtos iš Europos Sąjungos, neįskaitant finansavimo sumų iš valstybių ar savivaldybės biudžetų ES projektams finansuoti)	10,860,653,00	26,799,893,00		166,080,00			-20,486,827,00		-72,718,00			19,258,981,00
3.1	Nepingaminan turui įsigyti	2,701,811,00	789,327,00		166,080,00			-1,138,530,00					2,590,588,00
3.2	Kitoms išlaidoms kompensuoti	8,148,742,00	28,010,566,00					-19,328,297,00		-72,718,00			16,728,393,00
4	18 kitų šaltinių	13,556,906,00	5,202,784,00	-529,308,00	288,575,00			-1,472,585,00					17,046,372,00
4.1	Nepingaminan turui įsigyti	12,855,242,00	4,632,151,00	-529,308,00	288,575,00			-891,658,00					16,355,001,00
4.2	Kitoms išlaidoms kompensuoti	701,664,00	570,633,00					-580,927,00					691,371,00
5	18 kitu finansavimo sumų	460,614,800,00	261,184,589,00	-1,240,096,00	723,999,00	-2,144,843,00		-362,639,436,00		-1,310,489,00	-94,00		455,188,430,00

\* Šių sąlygų vadovams finansavimo sumų pergrupavimas, praejusių ataskaitinio laikotarpio klaidų išlygos ir valdymo turo (jauk pinigų) išlygos, susijusios su finansavimo sumomis.

FINANSAVIMO SUMŲ LIKUČIAI

Eil. Nr.	Finansavimo sumos	Ataskaitinio laikotarpio pradžioje			Ataskaitinio laikotarpio pabaigoje		
		Finansavimo sumos (gautinos)	Finansavimo sumos (gautos)	Iš viso 5=3+4	Finansavimo sumos (gautinos)	Finansavimo sumos (gautos)	Iš viso 8=6+7
1	2	3	4	5	6	7	8
1	Iš valstybės biudžeto (išskyrus valstybės biudžeto asignavimų dalį gautą iš Europos Sąjungos, užsienio valstybių ir tarptautinių organizacijų)		436,207,341.00	436,207,341.00	-94.00	418,883,171.00	418,883,077.00
2	Iš savivaldybės biudžeto (išskyrus savivaldybės biudžeto asignavimų dalį gautą iš Europos Sąjungos, užsienio valstybių ir tarptautinių organizacijų)						
3	Iš Europos Sąjungos, užsienio valstybių ir tarptautinių organizacijų (finansavimo sumų dalis, kuri gaunama iš Europos Sąjungos, neįskaitant finansavimo sumų iš valstybės ar savivaldybės biudžetų ES projektams finansuoti)		10,850,553.00	10,850,553.00		19,258,981.00	19,258,981.00
4	Iš kitų šaltinių		13,556,906.00	13,556,906.00		17,046,372.00	17,046,372.00
5	Iš viso		460,614,800.00	460,614,800.00	-94.00	455,188,524.00	455,188,430.00

**Finansinė nuoma**

Turto, naudojamo pagal finansinę nuomą (lizingą), balansinė vertė:

Eil. Nr.	Turto grupės	Balansinė vertė	
		Ataskaitinis laikotarpis	Praėjęs ataskaitinis laikotarpis
1	2	3	4
1	Nematerialusis turtas		
1.1	Programinė įranga ir jos licencijos		
1.2	Patentai ir kitos licencijos (išskyrus nurodytus 2 punkte)		
1.3	Literatūros, mokslo ir meno kūriniai		
1.4	Nebaigti projektai		
1.5	Kitas nematerialusis turtas		
2	Ilgalaikis materialusis turtas		
2.1	Žemė		
2.2	Gyvenamieji pastatai		
2.3	Kiti pastatai		
2.4	Infrastruktūros ir kiti statiniai		
2.5	Nekilnojamosios kultūros vertybės		
2.6	Mašinos ir įrenginiai		
2.7	Transporto priemonės		
2.8	Kilnojamosios kultūros vertybės		
2.9	Baldai ir biuro įranga		
2.10	Kitos vertybės		
2.11	Kitas ilgalaikis materialusis turtas		
2.12	Nebaigta statyba		
3	Biologinis turtas		
3.1	Naudojamas žemės ūkio veikloje		
3.2	Naudojamas ne žemės ūkio veikloje		
4	Atsargos		
4.1	Strateginės ir neliečiamosios atsargos		
4.2	Medžiagos, žaliavos ir ūkinis inventorių		
4.3	Nebaigta gaminti produkcija		
4.4	Pagaminta produkcija, atsargos, skirtos parduoti (perduoti)		
4.5	Ilgalaikis materialusis ir biologinis turtas, skirtas parduoti		
5	<b>Iš viso</b>		

Finansinės būklės ataskaitoje parodytos neapibrėžtųjų nuomos mokesčių sumos:

Eil. Nr.	Nustatymo pagrindas	Ataskaitinis laikotarpis	Praėjęs ataskaitinis laikotarpis
1	2	3	4
	<b>Iš viso</b>		

Ateityje mokėtinos pagrindinių nuomos įmokų sumos pagal sudarytas sublizingo sutartis ataskaitinio laikotarpio paskutinę dieną

Eil. Nr.	Laikotarpis	Paskutinė ataskaitinių metų diena	Paskutinė praėjusių ataskaitinių metų diena
1	2	3	4
1	Per vienerius metus		
2	Nuo vienerių iki penkerių metų		
3	Po penkerių metų		
4	<b>Iš viso</b>		

**Veiklos nuoma**

Pagal pasirašytas subnuomos sutartis ateityje mokėtinos pagrindinės nuomos įmokos:

Eil. Nr.	Laikotarpis	Paskutinė ataskaitinių metų diena	Paskutinė praėjusių ataskaitinių metų diena
1	2	3	4
1	Per vienerius metus (suma)		
2	Nuo vienerių iki penkerių metų		
3	Po penkerių metų		
4	<b>Iš viso</b>		

Lietuvos Respublikos užsienio reikalų ministerija, Tumo-Vaižganto g. 2, Vilniaus m., Vilniaus m. sav.  
 2012 M. GRUODŽIO 31 D. pasibaigusių metų KONSOLIDUOTŲJŲ FINANSINIŲ ATASKAITŲ RINKINYS  
 (Visos sumos litais, jei nenurodyta kitaip)

Nuomos įmokų pripažintų laikotarpio sąnaudomis ir subnuomos įmokų pripažintų laikotarpio pajamomis sumos:

Eil. Nr.	Laikotarpis	Paskutinė ataskaitinių metų diena	Paskutinė praėjusių ataskaitinių metų diena
1	2	3	4
1	Pagrindinės nuomos įmokos (sąnaudos)	-21,017,965.00	-21,123,456.00
2	Neapibrėžtieji nuomos mokesčiai (sąnaudos)		
3	Gautos įmokos pagal subnuomos sutartis (suma) (pajamos)		

**Panauda**

Pagal panaudos sutartis gauto turto vertė, nurodyta sutartyje pagal turto grupes paskutinę ataskaitinio laikotarpio dieną:

Eil. Nr.	Turto grupės	Ataskaitinis laikotarpis	Praėjęs ataskaitinis laikotarpis
1	2	3	4
1	Nematerialusis turtas		
1.1	Programinė įranga ir jos licencijos		
1.2	Patentai ir kitos licencijos (išskyrus nurodytus 2 punkte)		
1.3	Literatūros, mokslo ir meno kūriniai		
1.4	Nebaigti projektai		
1.5	Kitas nematerialusis turtas		
2	Ilgalaikis materialusis turtas		
2.1	Žemė		
2.2	Gyvenamieji pastatai		
2.3	Kiti pastatai		
2.4	Infrastruktūros ir kiti statiniai		
2.5	Nekilnojamosios kultūros vertybės		
2.6	Mašinos ir įrenginiai		
2.7	Transporto priemonės		
2.8	Kilnojamosios kultūros vertybės		
2.9	Baldai ir biuro įranga		
2.10	Kitos vertybės		
2.11	Kitas ilgalaikis materialusis turtas		
2.12	Nebaigta statyba		
3	Biologinis turtas		
3.1	Naudojamas žemės ūkio veikloje		
3.2	Naudojamas ne žemės ūkio veikloje		
4	Atsargos		
4.1	Strateginės ir neliečiamosios atsargos		
4.2	Medžiagos, žaliavos ir ūkinis inventorių		
4.3	Nebaigta gaminti produkcija		
4.4	Pagaminta produkcija, atsargos, skirtos parduoti (perduoti)		
4.5	Ilgalaikis materialusis ir biologinis turtas, skirtas parduoti		
5	<b>IS viso</b>		

Lietuvos Respublikos užsienio reikalų ministerija, Tumo-Vaižganto g. 2, Vilniaus m., Vilniaus m. sav.  
2012 M. GRUODŽIO 31 D. pasibaigusių metų KONSOLIDUOTŲJŲ FINANSINIŲ ATASKAITŲ RINKINYS  
(Visos sumos litais, jei nenurodyta kitaip)

Sudarytų panaudos sutarčių laikotarpiai:

Eil. Nr.	Panaudos sutarčių pobūdis	Sutarties terminas	Galimybė pratęsti panaudos laikotarpį
1	2	3	4

P17 Trumpalaikės mokėtinės sumos

INFORMACIJA APIE KAI KURIAS TRUMPALAIKES MOKĖTINAS SUMAS

Eil. Nr.	Straipsniai	Paskutinė ataskaitinio laikotarpio diena			Paskutinė praėjusio ataskaitinio laikotarpio diena		
		Iš viso	Tarp jų viešojo sektoriaus subjektams	Tarp jų kontroliuojamiems ir asocijuotiems ne viešo sektoriaus subjektams	Iš viso	Tarp jų viešojo sektoriaus subjektams	Tarp jų kontroliuojamiems ir asocijuotiems ne viešo sektoriaus subjektams
1	2	3	4	5	6	7	8
1	Mokėtinės subsidijos, dotacijos ir finansavimo sumos						
2	Tiekėjams mokėtinės sumos	2,303,293.00	1,831.00		1,194,538.00		89.00
3	Sukauptos mokėtinės sumos	6,530,880.00	1,527,007.00		169,762.00		
3.1	Sukauptos finansavimo sąnaudos						
3.2	Sukauptos atostoginių sąnaudos	6,456,246.00	1,527,007.00		9,067.00		
3.3	Kitos sukauptos sąnaudos						
3.4	Kitos sukauptos mokėtinės sumos	74,634.00			160,695.00		
4	Kiti trumpalaikiai įsipareigojimai	67,895.00	2,664.00		6,089,130.00	8,396.00	
4.1	Mokėtini veiklos mokesčiai						
4.2	Gauti išankstiniai apmokėjimai	3,900.00					
4.3	Kitos mokėtinės sumos	63,995.00	2,664.00		6,089,130.00	8,396.00	
5	Kai kurių trumpalaikių mokėtinų sumų balansinė vertė (1+2+3+4)	8,902,068.00	1,531,502.00		7,453,430.00	8,396.00	89.00

P21 Kitos pagrindinės veiklos pajamos ir kitos pajamos

PAGRINDINĖS VEIKLOS KITOS PAJAMOS\*

Eil. Nr.	Straipsniai	Ataskaitinis laikotarpis	Praėjęs ataskaitinis laikotarpis
1	2	3	4
1	<b>Apskaičiuotos pagrindinės veiklos kitos pajamos</b>	<b>62,216,864.00</b>	<b>52,037,490.00</b>
1.1	Pajamos iš rinkliavų		
1.2	Pajamos iš administracinių baudų		
1.3	Pajamos iš dividendų		
1.4	Pajamos iš atsargų pardavimo		
1.5	Ilgalaikio materialiojo, nematerialiojo ir biologinio turto pardavimo pelnas		
1.6	Suteiktų paslaugų pajamos**		
1.7	Kitos	62,216,864.00	52,037,490.00
2	<b>Pervestinos į biudžetą pagrindinės veiklos kitos pajamos</b>	<b>-62,216,864.00</b>	<b>-52,037,490.00</b>
			<b>0.00</b>

\* Reikšmingos sumos turi būti detalizuojamos aiškinamojo rašto tekste.

\*\* Nurodoma, kokios tai paslaugos, ir, jei suma reikšminga, ji detalizuojama aiškinamojo rašto tekste.

2012 M. GRUODŽIO 31 D. pasibaigusių metų FINANSINIŲ ATASKAITŲ RINKINYS  
(Visos sumos litais, jei nurodyta kitaip)

Patvirtinta  
ID 29415  
D/L 2013-04-15 10:31:36

P21 Kitos pagrindinės veiklos pajamos ir kitos pajamos

KITOS VEIKLOS PAJAMOS IR SĄNAUDOS\*

Eil. Nr.	Straipsniai	Ataskaitinis laikotarpis	Praėjęs ataskaitinis laikotarpis
1	2	3	4
<b>1</b>	<b>Kitos veiklos pajamos</b>		
1.1	Pajamos iš atsargų pardavimo	1,780,870.00	1,592,918.00
1.2	Ilgalaikio materialiojo, nematerialiojo ir biologinio turto pardavimo pelnas	120,390.00	2,262.00
1.3	Nuomos pajamos	118,315.00	2,587.00
1.4	Suteiktų paslaugų, išskyrus nuomą, pajamos**	423,212.00	378,313.00
1.5	Kitos	1,118,953.00	1,209,756.00
<b>2</b>	<b>Pervestinos į biudžetą kitos veiklos pajamos</b>		
<b>3</b>	<b>Kitos veiklos sąnaudos</b>	-54,348.00	-3,403.00
3.1	Sunaudotų ir parduotų atsargų savikaina	-1,821,401.00	-1,860,595.00
3.2	Nuostoliai iš ilgalaikio turto perleidimo	-154,051.00	-220,621.00
3.3	Ilgalaikio turto nusidėvėjimo ir amortizacijos sąnaudos		-4,613.00
3.4	Paslaugų sąnaudos	-114,498.00	
3.5	Darbo užmokesčio ir socialinio draudimo sąnaudos	-120,905.00	
3.6	Kitos veiklos sąnaudos	-1,203,284.00	-1,236,873.00
<b>4</b>	<b>Kitos veiklos rezultatas</b>	-228,663.00	-398,488.00
		-94,879.00	-271,080.00

\* Reikšmingos sumos turi būti detalizuojamos aiškinamojo rašto tekste.

\*\* Nurodoma, kokios tai paslaugos, ir, jei suma reikšminga, ji detalizuojama aiškinamojo rašto tekste.

P22 Pagrindinės veiklos sąnaudos

Darbo užmokesčio ir socialinio draudimo sąnaudos

Darbo užmokesčio ir socialinio draudimo sąnaudas sudaro:

Eil. Nr.	Darbo santykių rūšis	Darbo užmokesčio sąnaudos		Socialinio draudimo sąnaudos		Darbuotojų skaičius (vnt.)	
		Ataskaitinis laikotarpis	Praėjęs ataskaitinis laikotarpis	Ataskaitinis laikotarpis	Praėjęs ataskaitinis laikotarpis	Ataskaitinis laikotarpis	Praėjęs ataskaitinis laikotarpis
1	2	3	4	5	6	7	8
1	Etanų sąraše nurodyti darbuotojai	-52,478,141.00	-47,414,636.00	-15,298,399.00	-13,916,090.00	1,115	1,035
2	Kiti darbuotojai, kurie teikė paslaugas ir atliko darbus pagal ki	-2,071.00				1	
3	<b>Iš viso</b>	<b>-52,480,212.00</b>	<b>-47,414,636.00</b>	<b>-15,298,399.00</b>	<b>-13,916,090.00</b>	<b>1,116</b>	<b>1,035</b>

P23 Finansinės ir investicinės veiklos pajamos ir sąnaudos

FINANSINĖS IR INVESTICINĖS VEIKLOS PAJAMOS IR SĄNAUDOS

Eil. Nr.	Straipsniai	Ataskaitinis laikotarpis	Praejęs ataskaitinis laikotarpis
1	2	3	4
1	Finansinės ir investicinės veiklos pajamos	548,608.00	1,004,244.00
1.1	Pelnas dėl valiutos kurso pasikeitimo	548,608.00	1,003,434.00
1.2	Baudų ir delspinigių pajamos	67.00	810.00
1.3	Palūkanų pajamos		
1.4	Dividendai		
1.5	Kitos finansinės ir investicinės veiklos pajamos*		
1.6	Pervestinos finansinės ir investicinės veiklos pajamos	-67.00	
2	Finansinės ir investicinės veiklos sąnaudos	-629,316.00	-981,618.00
2.1	Nuostolis dėl valiutos kurso pasikeitimo		
	* Reikšmingos sumos turi būti detalizuojamos aiškinamojo rašto tekste.	-629,309.00	-944,182.00
2.2	Baudų ir delspinigių sąnaudos	-7.00	-37,436.00
2.3	Palūkanų sąnaudos		
2.4	Kitos finansinės ir investicinės veiklos sąnaudos*		
3	Finansinės ir investicinės veiklos rezultatas (1-2)	-80,708.00	22,626.00

Lietuvos Respublikos užsienio reikalų ministerija, Tumo-Vaižganto g. 2, Vilniaus m., Vilniaus m. sav.  
2012 M. GRUODŽIO 31 D. pasibaigusį metų KONSOLIDUOTŲJŲ FINANSINIŲ ATASKAITŲ RINKINYS  
(Visos sumos litais, jei nenurodyta kitaip)

Patvirtinta  
ID 29415  
D/L 2013-04-15 10:31:36

P24 Finansinės rizikos valdymas

INFORMACIJA APIE ĮSIPAREIGOJIMŲ DALĮ (ĮSKAITANT FINANSINĖS NUOMOS (LIZINGO) ĮSIPAREIGOJIMUS)  
NACIONALINE IR UŽSIENIO VALIUTOMIS

Eil. Nr.	Įsipareigojimų dalis valiuta	Balansinė vertė ataskaitinio laikotarpio pradžioje	Balansinė vertė ataskaitinio laikotarpio pabaigoje
1	2	3	4
1	Nacionaline valiuta		
2	Eurais	9,161.00	15,590,028.00
3	JAV doleriais		
4	Kitomis		64,724.00
5	Iš viso	9,161.00	15,654,752.00

KONTROLIUOJAMŲ VIEŠŲJŲ ĮSTAIGŲ  
 JUNGTINĖ FINANSINĖS BŪKLĖS ATASKAITA (BALANSAS)

Eil. Nr.	Straipsniai	Paskutinė ataskaitinio laikotarpio diena	Paskutinė praėjusio ataskaitinio laikotarpio diena
1	2	3	4
A	Ilgalaikis turtas		
I	Nematerialusis turtas	1	214
II	Materialusis turtas		171
III	Finansinis turtas	1	43
B	Biologinis turtas		
C	Kitas trumpalaikis turtas		
I	Atsargos, išankstiniai apmokėjimai ir nebaigtos vykdyti sutartys	123,578	281,216
II	Iš viešojo sektoriaus subjektų gautinos sumos		
III	Kitos per vienus metus gautinos sumos		
IV	Kitas trumpalaikis turtas	80,761	186,791
V	Pinigai ir pinigų ekvivalentai		
	<b>Iš viso turto:</b>	42,817	94,425
D	Nuosavas kapitalas	123,579	281,430
I	Įstatinis kapitalas arba įmonės savininko (dalininkų) kapitalas	-33,549	-35,564
II	Turtą, kuris pagal įstatymus gali būti tik valstybės nuosavybė, atitinkantis kapitalas	90,200	90,200
III	Perkainojimo rezervas (rezultatai)		
IV	Rezervai		
V	Nepaskirstytas pelnas (nuostoliai)		
V.1	Ataskaitinių metų pelnas (nuostoliai)	-123,749	-125,764
V.2	Ankstesnių metų pelnas (nuostoliai)	2,015	-18,526
E	Dotacijos ir subsidijos	-125,764	-107,238
F	Įsipareigojimai viešojo sektoriaus subjektams	114,694	114,694
G	Kiti įsipareigojimai		
I	Po vienerių metų mokėtinos sumos ir ilgalaikiai įsipareigojimai	42,434	202,300
II	Per vienerius metus mokėtinos sumos ir trumpalaikiai įsipareigojimai		
	<b>Iš viso nuosavo kapitalo ir įsipareigojimų:</b>	42,434	202,300
		123,579	281,430

## Konsolidavimo kontrolės bendroji ataskaita (detali) metinė

Kategorija - 2 Konsolidacija  
Duomenų įvesties periodas - 2012.12  
Sritis - MVAL50 1048576  
Versija - CURRENT  
Konsolidavimo valiuta - LTL  
Subjektas -  
Sąskaita - -

Data: 2013.04.15  
R. Girmienė

Ar FBA balansuojasi?

F00	Ataskaitinio laikotarpio pradiniai likučiai	GERAI
F99	Ataskaitinio laikotarpio pabaigos likučiai	GERAI
F01	Įeinantys subjektai	GERAI
F02	Konsolidacijos metodo pasikeitimas (senas)	GERAI
F03	Konsolidacijos metodo pasikeitimas (naujas)	GERAI
F04	Konsolidacijos koeficiento pasikeitimas	GERAI
F05	Pradinių likučių koregavimai	GERAI
F70	Vidiniai jungimai	GERAI
F80	Pataisymas dėl valiutos kurso perskaičiavimo	GERAI
F90	Kiti judėjimai	GERAI
F92	Mažumos dalies pasikeitimas	GERAI
F98	Išeinantys subjektai	GERAI
	Apvalinimo finansinės eilutės reikšmė = 0	
F00	Ataskaitinio laikotarpio pradiniai likučiai	GERAI

## Konsolidavimo kontrolės bendroji ataskaita (detali) metinė

Kategorija - 2 Konsolidacija  
Duomenų įvesties periodas - 2012.12  
Sritis - MVAL50 1048576  
Versija - CURRENT  
Konsolidavimo valiuta - LTL  
Subjektas -  
Sąskaita - -

Data: 2013.04.15  
R. Gimienė

F99	Ataskaitinio laikotarpio pabaigos likučiai	GERAI
	Kontrolės	
	Srautų kontrolė: pabaigos likutis = pradinis likutis + visi pokyčiai	GERAI
	Kontrolė FBA rezultatas už periodą = VRA rezultatas	GERAI
	Kontrolė: Pinigų srautų ataskaitos pokytis (rezultatas) = (Pinigų sąskaitų pabaigos likutis - Pinigų sąskaitų pradinis likutis)	GERAI
	Tarpinės finansinės eilutės naudojamos eliminavime = 0	
	<b>Ataskaitinio laikotarpio pradiniai likučiai</b>	
	ATD001 - Atidėjinių operacijų eliminavimas	GERAI
	FIA001 - Išankstinių apmokėjimų eliminavimas	GERAI
	FNL001 - Finansinės nuomos (lizingo) pagrindinės nuomos įmokų eliminavimas	GERAI
	FNL002 - Finansinės nuomos (lizingo) dabartinės nuomos įmokų eliminavimas	GERAI

## Konsolidavimo kontrolės bendroji ataskaita (detali) metinė

Kategorija - 2 Konsolidacija  
Duomenų įvesties periodas - 2012.12  
Sritis - MVAL50 1048576  
Versija - CURRENT  
Konsolidavimo valiuta - LTL  
Subjektas -  
Sąskaita - -

Data: 2013.04.15  
R. Girmierė

FNN001 - Ne nuosavybės vertybinių popierių operacijos eliminavimas	GERAI
FPA001 - Paskolų eliminavimas	GERAI
FSM001 - Finansavimo sumų operacijų eliminavimas	GERAI
FSV001 - Finansinės ir investicinės veiklos eliminavimas	GERAI
FTN001 - Paskolų ir vekselių nurašymas	GERAI
FVP001 - Parduoti laikomo finansinio turto, išskyrus ne nuosavybės vertybinių popierių, operacijos eliminavimas	GERAI
GMS001 - Trumpalaikių gautinų ir mokėtinų sumų eliminavimas	GERAI
MOK001 - Mokesčių operacijų eliminavimas	GERAI

## Konsolidavimo kontrolės bendroji ataskaita (detali) metinė

Kategorija - 2 Konsolidacija  
Duomenų įvesties periodas - 2012.12  
Sritis - MVAL50 1048576  
Versija - CURRENT  
Konsolidavimo valiuta - LTL  
Subjektas -  
Sąskaita - -

Data: 2013.04.15  
R. Girmienė

PER001 - Pervestinių pajamų eliminavimas	GERAI
PER002 - Pervestinių mokesčių pajamų eliminavimas	GERAI
PER003 - Pervestinių socialinių įmokų pajamų eliminavimas	GERAI
PSE001 - Pajamų ir sąnaudų eliminavimas	GERAI
PSR001 - Pinigų srautų eliminavimas	GERAI
SOC002 - Socialinių draudimo sąnaudų atostogų rezerve eliminavimas	GERAI
TAT001 - Perduotų atsargų eliminavimas	GERAI
TBT001 - Perduoto biologinio turto eliminavimas	GERAI

## Konsolidavimo kontrolės bendroji ataskaita (detali) metinė

Kategorija - 2 Konsolidacija  
Duomenų įvesties periodas - 2012.12  
Sritis - MVAL50 1048576  
Versija - CURRENT  
Konsolidavimo valiuta - LTL  
Subjektas -  
Sąskaita - -

Data: 2013.04.15  
R. Gimienė

TMT001 - Perduoto ilgalaikio materialiojo turto eliminavimas GERAJ

TNT001 - Perduoto nematerialiojo turto eliminavimas GERAJ

TTU001 - Turto pardavimo operacijos eliminavimas GERAJ

### Ataskaitinio laikotarpio pabaigos likučiai

ATD001 - Atidėjinių operacijų eliminavimas GERAJ

FIA001 - Išankstinių apmokėjimų eliminavimas GERAJ

FNL001 - Finansinės nuomos (lizingo) pagrindinės nuomos įmokų eliminavimas GERAJ

FNL002 - Finansinės nuomos (lizingo) dabartinės nuomos įmokų eliminavimas GERAJ

## Konsolidavimo kontrolės bendroji ataskaita (detali) metinė

Kategorija - 2 Konsolidacija  
Duomenų įvesties periodas - 2012.12  
Sritis - MVAL50 1048576  
Versija - CURRENT  
Konsolidavimo valiuta - LTL  
Subjektas -  
Sąskaita - -

Data: 2013.04.15  
R. Gimienė

FNN001 - Ne nuosavybės vertybinių popierių operacijos eliminavimas	GERAI
FPA001 - Paskolų eliminavimas	GERAI
FSM001 - Finansavimo sumų operacijų eliminavimas	GERAI
FSV001 - Finansinės ir investicinės veiklos eliminavimas	GERAI
FTN001 - Paskolų ir vekselių nurašymas	GERAI
FVP001 - Parduoti laikomo finansinio turto, išskyrus ne nuosavybės vertybinių popierių, operacijos eliminavimas	GERAI
GMS001 - Trumpalaikių gautinų ir mokėtinų sumų eliminavimas	GERAI
MOK001 - Mokesčių operacijų eliminavimas	GERAI

## Konsolidavimo kontrolės bendroji ataskaita (detali) metinė

Kategorija - 2 Konsolidacija  
Duomenų įvesties periodas - 2012.12  
Sritis - MVAL50 1048576  
Versija - CURRENT  
Konsolidavimo valiuta - LTL  
Subjektas -  
Sąskaita - -

Data: 2013.04.15  
R. Gimienė

PER001 - Pervestinių pajamų eliminavimas	GERAI
PER002 - Pervestinių mokesčių pajamų eliminavimas	GERAI
PER003 - Pervestinių socialinių įmokų pajamų eliminavimas	GERAI
PSE001 - Pajamų ir sąnaudų eliminavimas	GERAI
PSR001 - Pinigų srautų eliminavimas	GERAI
SOC002 - Socialinių draudimo sąnaudų atostogų rezerve eliminavimas	GERAI
TAT001 - Perduotų atsargų eliminavimas	GERAI
TBT001 - Perduoto biologinio turto eliminavimas	GERAI

# Konsolidavimo kontrolės bendroji ataskaita (detali) metinė

Kategorija - 2 Konsolidacija  
Duomenų įvesties periodas - 2012.12  
Sritis - MVAL50 1048576  
Versija - CURRENT  
Konsolidavimo valiuta - LTL  
Subjektas -  
Sąskaita - -

Data: 2013.04.15  
R. Girmienė

TMT001 - Perduoto ilgalaikio materialiojo turto eliminavimas

GERAI

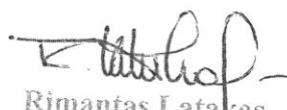
TNT001 - Perduoto nematerialiojo turto eliminavimas


GERAI


TTU001 - Turto pardavimo operacijos eliminavimas

GERAI

Administracinio departamento  
direktorius  
  
Gerardus Mackelis

  
Rimantas Latakas  
Finansų departamento direktorius

  
Vyr. specialistė  
Rasa Girmienė

  
Buhalterinės apskaitos skyriaus vedėja  
Žibutė Čiurlionienė

## Bendra konsoliduotųjų ataskaitų korektiškumo tikrinimo ataskaita

Kategorija - 2 Konsolidacija  
 Duomenų įvesties periodas - 2012.12  
 Sritis - MVAL50 1048576  
 Versija - CURRENT  
 Konsolidavimo valiuta - LTL  
 Subjektas -  
 Sąskaita -

Data: 2013.04.16  
 R. Gimiene

	Kontrolės aprašymas	1-oji kontrolės dalis	2-oji kontrolės dalis	Kontrolė - skirtumas
FAR-000	Reikšmės FBA eilutėse „Iš viso turtais“ ir „Iš viso finansavimo sumų“ įsipareigojimų, grynojo turto ir mažumos dalies“ turi sutapti.	474.229.589	474.229.589	0
FAR-001	VRA pateikta bendra nusidėėjimo ir amortizacijos suma per ataskaitinį laikotarpį nesutampa su aiškinamojo rašto lentelių „Nematerialiojo turto balansinės vertės pasikeitimas per ataskaitinį laikotarpį“ ir „Ilgalaikio materialiojo turto balansinės vertės pasikeitimas per ataskaitinį laikotarpį“ bendra per ataskaitinį laikotarpį apskaičiuota nusidėėjimo ir amortizacijos suma.	-14.465.812	-14.919.587	453.775
FAR-002	Jei aiškinamojo rašto lentelės „Parduoti laikomo finansinio turto pokyčiai per ataskaitinį laikotarpį“ eilučių „1.1. Nuosavybės vertybiniai popieriai“ ir „2.1. Nuosavybės vertybiniai popieriai“ balansinė vertė lygi 0, tai aiškinamojo rašto lentelės „Finansinės ir investicinės veiklos pajamos ir sąnaudos“ 1.4 eil. „Dividendai“ suma turi būti lygi 0.			
AR-003	Dividendai jau parodyti vienoje iš aiškinamojo rašto lentelių: „Kitos pajamos“ - „Pajamos iš dividendų“ arba „Finansinės ir investicinės veiklos pajamos ir sąnaudos“ - „Dividendai“. Kitoje lentelėje dividendų suma turi būti lygi 0.			
AR-004	Aiškinamojo rašto lentelėje „Atsargų vertės pasikeitimas per ataskaitinį laikotarpį“ iš viso parduotų atsargų vertė lygi/nelygi 0. Todėl aiškinamojo rašto lentelėje „Kitos pajamos“ pagrindinės ir kitos veiklos pajamos iš atsargų pardavimo per ataskaitinį laikotarpį turi būti atitinkamai lygios/nelygios 0.	-3.964	120.390	
AR-005	Aiškinamojo rašto lentelėje „Ilgalaikio materialiojo turto balansinės vertės pasikeitimas per ataskaitinį laikotarpį“ pardavimo suma ataskaitinio laikotarpio pabaigoje lygi 0 ir/arba aiškinamojo rašto lentelėje „Nematerialiojo turto balansinės vertės pasikeitimas per ataskaitinį laikotarpį“ ir/arba aiškinamojo rašto lentelėje „Biologinio turto, įvertinto tikraja verte, vertės pasikeitimas per ataskaitinį laikotarpį“ pardavimo suma ataskaitinio laikotarpio pabaigoje lygi 0 ir/arba aiškinamojo rašto lentelėje „Biologinio turto, įvertinto įsigijimo savikaina arba normatyvinėmis kainomis, vertės pasikeitimas per ataskaitinį laikotarpį“ pardavimo suma ataskaitinio laikotarpio pabaigoje lygi 0. Todėl aiškinamojo rašto lentelėje „Kitos pajamos“ suma „Pagrindinės veiklos kitos pajamos“ Ilgalaikio materialiojo, nematerialiojo ir biologinio turto pardavimo pelnas“ bei „Kitos veiklos pajamos“. Ilgalaikio materialiojo, nematerialiojo ir biologinio turto pardavimo pelnas“ per ataskaitinį laikotarpį turi būti lygus 0.	-8.870.107	118.315	
AR-006	Jei aiškinamojo rašto lentelėje „Atsargų vertės pasikeitimas per ataskaitinį laikotarpį“ atsargų sumažėjimas per ataskaitinį laikotarpį yra lygus 0, tai tos pačios lentelės per ataskaitinį laikotarpį parduotų, perleistų (paskirstytų), sunaudotų ir nurašytų atsargų nuvertėjimas taip pat turi būti lygus 0.	-2.854.303		
R-007	Jei aiškinamojo rašto lentelės „Ilgalaikio materialiojo turto balansinės vertės pasikeitimas per ataskaitinį laikotarpį“ Parduoto, perduoto ir nurašyto turto suma per ataskaitinį laikotarpį yra lygi 0, tai Sukaupta parduoto, perduoto ir nurašyto turto nusidėėjimo suma, Sukaupta perduoto ir nurašyto turto nuvertėjimo suma bei Parduoto, perduoto ir nurašyto turto tikrosios vertės suma turi būti lygi 0.	-16.527.083	4.180.261	
R-008	Jei aiškinamojo rašto lentelės „Nematerialiojo turto balansinės vertės pasikeitimas per ataskaitinį laikotarpį“ Parduoto, perduoto ir nurašyto turto suma per ataskaitinį laikotarpį yra lygi 0, tai Sukaupta parduoto, perduoto ir nurašyto turto amortizacijos suma ir/arba Sukaupta perduoto ir nurašyto turto nuvertėjimo suma turi būti lygi 0.	-14.107	14.107	
R-009	Aiškinamojo rašto lentelės „Finansinių įsipareigojimų pokytis per ataskaitinį laikotarpį“ eilučių „1.1. Išleistos obligacijos“, „1.2. Išleisti išdo vekseliai“, „1.3. Gautos paskolos“, „2.1. Išleistos obligacijos“, „2.2. Išleisti išdo vekseliai“ ir „2.3. Gautos paskolos“ balansinių verčių suma ataskaitinio laikotarpio pabaigoje nesutampa su aiškinamojo rašto lentelės „Gautos paskolos ir išleisti ne nuosavybės vertybiniai popieriai pagal grąžinimo ir išpirkimo laikotarpius ataskaitinio laikotarpio paskutinę dieną“ balansinė finansinių įsipareigojimų vertė iš viso.			
R-010	Bendra atidėjinių suma aiškinamojo rašto lentelėje „Atidėjiniai pagal jų paskirtį“ ataskaitinio laikotarpio pabaigoje nesutampa su FBA pateikta Ilgalaikių atidėjinių ir Ilgalaikių atidėjinių einamųjų metų dalies bei trumpalaikių atidėjinių suma ataskaitinio laikotarpio pabaigoje.			
R-012	VRA „Grynasis perviršis ar deficitas“ per ataskaitinį laikotarpį nesutampa su GTPA pateikta „Grynojo perviršio ar deficito“ suma susidedančia iš eilučių „Nuosavybės metodo įtaka“, „Sukauptas perviršis ar deficitas“ ir „Mažumos dalis“ sumos ataskaitinių metų paskutinę dieną.	387.410	387.410	0
R-013	VRA „Grynojo perviršio ar deficito suma tenkanti kontroliuojančiam subjektui“ ataskaitinio laikotarpio pabaigoje nesutampa su GTPA stulpelių „Nuosavybės metodo įtaka“ ir „Sukauptas perviršis ar deficitas“ suma ataskaitinio laikotarpio pabaigoje.	387.410	387.410	0
R-014	VRA „Grynasis perviršis ar deficitas tenkanti mažumos daliai“ per ataskaitinį laikotarpį nesutampa su GTPA pateiktu „Grynuoju perviršiu ar deficitu“ ataskaitinių metų paskutinę dieną.			
R-020	FBA „Dalininkų kapitalas“ ataskaitinio laikotarpio pabaigoje nėra lygus 0 ir/arba GTPA „Dalininkų kapitalas“ ataskaitinio laikotarpio pabaigoje nėra lygus 0.			
R-028	Pinigų ir pinigų ekvivalentų įsigijimo savikainos pabaigos ir pradžios likučių skirtumas nesutampa su PSA pateiktu pinigų ir pinigų ekvivalentų padidėjimu (sumažėjimu)	2.697.514	2.697.514	0

# Bendra konsoliduotųjų ataskaitų korektiškumo tikrinimo ataskaita

Kategorija - 2 Konsolidacija  
 Duomenų įvesties periodas - 2012.12  
 Sritis - MVAL50 1048576  
 Versija - CURRENT  
 Konsolidavimo valiuta - LTL  
 Subjektas -  
 Sąskaita -

Data: 2013.04.16  
 R. Girmienė

FAR-029	13 VSAFAS 1 priede pateikta „Apskaičiuotų nuvertėjimo nuostolių suma per ataskaitinį laikotarpį“ iš viso nesutampa su „Nematerialiojo turto pastabų duomenų įvedimo formoje 3“ esančioje lentelėje pateikta „Pripažintų nuvertėjimo nuostolių“ suma iš viso per ataskaitinį laikotarpį.			
FAR-030	13 VSAFAS 1 priede pateikta „Panaikinta nuvertėjimo suma per ataskaitinį laikotarpį“ iš viso nesutampa su „Nematerialiojo turto pastabų duomenų įvedimo formoje 3“ esančioje lentelėje pateikta „Panaikintų ar sumažintų turto nuvertėjimo nuostolių“ suma iš viso per ataskaitinį laikotarpį.			
FAR-031	12 VSAFAS 1 priede pateikta „Apskaičiuotų nuvertėjimo nuostolių suma per ataskaitinį laikotarpį“ iš viso nesutampa su „Ilgalaikio materialiojo turto pastabų duomenų įvedimo formoje 4“ esančioje lentelėje pateikta „Pripažintų nuvertėjimo nuostolių“ suma iš viso per ataskaitinį laikotarpį.	-529.308	-529.308	0
FAR-032	12 VSAFAS 1 priede pateikta „Panaikinta nuvertėjimo suma per ataskaitinį laikotarpį“ iš viso nesutampa su „Ilgalaikio materialiojo turto pastabų duomenų įvedimo formoje 4“ esančioje lentelėje pateikta „Panaikintų ar sumažintų turto nuvertėjimo nuostolių“ suma iš viso per ataskaitinį laikotarpį.			
AR-033	16 VSAFAS 4 priede pateikta „Nuvertėjimo“ suma iš viso nesutampa su „Biologinio turto pastabų duomenų įvedimo formoje 2“ esančioje lentelėje „Visų per ataskaitinį laikotarpį pripažintų, panaikintų ar sumažintų biologinio turto nuvertėjimo nuostolių informacija:“ pateikta Pripažintų turto nuvertėjimo nuostolių per ataskaitinį laikotarpį (6 stulpelis „iš viso“) suma.			
AR-034	VRA, 2 priede pateikta nuomos sąnaudų suma per ataskaitinį laikotarpį nesutampa su „Įsipareigojimų, atsirandančių iš nuomos, finansinės nuomos (lizingo) ir kito turto perdavimo sutarčių pastabų duomenų įvedimo formoje 1“ esančioje lentelėje pateikta Pagrindinių nuomos įmokų ir Neapibrėžtųjų nuomos mokesčių suma ataskaitinio laikotarpio paskutinę dieną.	-21.017.965	21.017.965	0
AR-036	GTPA eilutės „Ataskaitinio laikotarpio grynasis perviršis ar deficitas“ (nuosavybės metodo įtaka) ataskaitinio laikotarpio suma nesutampa su VRA eilutėje „Nuosavybės metodo įtaka“ pateikta suma per ataskaitinį laikotarpį.			
AR-037	GTPA eilutės „Ataskaitinio laikotarpio grynasis perviršis ar deficitas“ (sukauptas perviršis ar deficitas) ataskaitinio laikotarpio suma nesutampa su VRA eilutėje „Grynasis perviršis ar deficitas prieš nuosavybės metodo įtaką“ pateikta suma per ataskaitinį laikotarpį.	387.410	387.410	0
AR-051	Reikšmės FBA eilutėse „Iš viso turtas“ ir „Iš viso finansavimo sumų, įsipareigojimų, grynojo turto ir mažumos dalies“			
AR-052	Bendra atidėjinių suma aiškinamojo rašto lentelėje „Atidėjiniai pagal jų paskirtį“ ataskaitinio laikotarpio pabaigoje nesutampa su FBA pateikta Ilgalaikių atidėjinių ir Ilgalaikių atidėjinių einamųjų metų dalies bei trumpalaikių atidėjinių suma ataskaitinio laikotarpio pabaigoje (Prijungiamame VSS).			
AR-091	Ilgalaikio materialiojo turto pastabose (4) nurodytų vertybių, kurių tikroji vertė buvo nustatyta remiantis draudžiamąja verte, ir vertybių, apskaitoje užregistruotų simboline vieno lito verte, balansinių verčių suma turi būti mažesnė arba lygi materialiojo turto balansinės vertės pasikeitimui per ataskaitinį laikotarpį lentelėje nurodytai vertybių likutinei vertei ataskaitinio laikotarpio pabaigoje.		32.791.491	0
AR-125	16 VSAFAS 4 priede pateikta „Nuvertėjimo“ suma iš viso nesutampa su „Biologinio turto pastabų duomenų įvedimo formoje 2“ esančioje lentelėje „Visų per ataskaitinį laikotarpį pripažintų, panaikintų ar sumažintų biologinio turto nuvertėjimo nuostolių informacija:“ pateikta Panaikintų ar sumažintų turto nuvertėjimo nuostolių per ataskaitinį laikotarpį (8 stulpelis „iš viso“) suma.			
AR-126	Nepaskirstytas pelnas (nuostoliai) paskutinę praėjusių metų dieną turi sutapti su ataskaitinių metų pelno (nuostolių) ir ankstesnių metų pelno (nuostolių) paskutinę praėjusių metų dieną suma			
AR-127	Nepaskirstytas pelnas (nuostoliai) paskutinę praėjusių metų dieną turi sutapti su ataskaitinių metų pelno (nuostolių) ir ankstesnių metų pelno (nuostolių) paskutinę praėjusių metų dieną suma	-125.764	-125.764	0
AR-128	Nepaskirstytas pelnas (nuostoliai) paskutinę praėjusių metų dieną turi sutapti su ataskaitinių metų pelno (nuostolių) ir ankstesnių metų pelno (nuostolių) paskutinę praėjusių metų dieną suma			
AR-129	Finansinės nuomos (lizingo) įsipareigojimų suma turi sutapti su išskirstymu pagal laikotarpius.			
AR-001	Nematerialiojo turto įsigijimo ar pasigaminimo savikaina ataskaitinio laikotarpio pabaigoje turi būti teigiama arba lygi nuliui.	0		0
AR-002	Prestižo įsigijimo ar pasigaminimo savikaina ataskaitinio laikotarpio pabaigoje turi būti teigiama arba lygi nuliui.			
AR-003	Sukaupta nematerialiojo turto amortizacijos suma ataskaitinio laikotarpio pabaigoje turi būti neigiama arba lygi nuliui.	0		0
AR-004	Sukaupta prestižo amortizacijos suma ataskaitinio laikotarpio pabaigoje turi būti neigiama arba lygi nuliui.			
AR-005	Nematerialiojo turto nuvertėjimo suma ataskaitinio laikotarpio pabaigoje turi būti neigiama arba lygi nuliui.			
AR-006	Prestižo nuvertėjimo suma ataskaitinio laikotarpio pabaigoje turi būti neigiama arba lygi nuliui.			

## Bendra konsoliduotųjų ataskaitų korektiškumo tikrinimo ataskaita

Kategorija - 2 Konsolidacija  
 Duomenų įvesties periodas - 2012.12  
 Sritis - MVAL50 1048576  
 Versija - CURRENT  
 Konsolidavimo valiuta - LTL  
 Subjektas -  
 Sąskaita - -

Data: 2013.04.16  
 R. Girmienė

AS-007	Nematerialiojo turto likutinė vertė ataskaitinio laikotarpio pabaigoje turi būti teigiama arba lygi nuliui.	0	0
AS-008	Prestižo likutinė vertė ataskaitinio laikotarpio pabaigoje turi būti teigiama arba lygi nuliui.		
AS-009	Ilgalaikio materialiojo turto įsigijimo ar pasigaminimo savikaina ataskaitinio laikotarpio pabaigoje turi būti teigiama arba lygi nuliui.	0	0
AS-010	Sukaupta ilgalaikio materialiojo turto nusidėvėjimo suma ataskaitinio laikotarpio pabaigoje turi būti neigiama arba lygi nuliui.	0	0
AS-011	Ilgalaikio materialiojo turto nuvertėjimo suma ataskaitinio laikotarpio pabaigoje turi būti neigiama arba lygi nuliui.	0	0
AS-013	Ilgalaikio materialiojo turto likutinė vertė ataskaitinio laikotarpio pabaigoje turi būti teigiama arba lygi nuliui.	0	0
AS-014	Išankstinių mokėjimų už ilgalaikį finansinį turtą suma paskutinę ataskaitinio laikotarpio dieną turi būti teigiama arba lygi nuliui.		
AS-016	Parduoti laikomo finansinio turto balansinė vertė ataskaitinio laikotarpio pabaigoje turi būti teigiama arba lygi nuliui.	0	0
AS-017	Iki išpirkimo termino laikomo finansinio turto balansinė vertė ataskaitinio laikotarpio pabaigoje turi būti teigiama arba lygi nuliui.		
AS-025	Grynoji investicijos į nuomojamą turtą (pagrindinių nuomos įmokų) vertė pagal finansinės nuomos sutartis paskutinę ataskaitinio laikotarpio dieną turi būti teigiama arba lygi nuliui.		
AS-026	Dabartinė gautinų pagrindinių nuomos įmokų vertė paskutinę ataskaitinio laikotarpio dieną turi būti teigiama arba lygi nuliui.		
AS-027	Biologinio turto, įvertinto tikrąja verte, likutis ataskaitinio laikotarpio pabaigoje turi būti teigiamas arba lygus nuliui.		
AS-028	Biologinio turto, įvertinto įsigijimo savikaina arba normatyvinėmis kainomis, likutis ataskaitinio laikotarpio pabaigoje turi būti teigiamas arba lygus nuliui.		
AS-032	Išankstinių apmokėjimų balansinė vertė paskutinę ataskaitinio laikotarpio dieną turi būti teigiama arba lygi nuliui.	0	0
AS-034	Per vienerius metus gautinų sumų iš viso balansinė vertė paskutinę ataskaitinio laikotarpio dieną turi būti teigiama arba lygi nuliui.	0	0
AS-036	Pinigų iš valstybės biudžeto (įskaitant Europos Sąjungos finansinę paramą) iš viso likutis paskutinę ataskaitinio laikotarpio dieną turi būti teigiama arba lygi nuliui.	0	0
AS-037	Pinigų iš valstybės biudžeto (įskaitant Europos Sąjungos finansinę paramą), kurie yra biudžeto asignavimai, likutis paskutinę ataskaitinio laikotarpio dieną turi būti teigiama arba lygi nuliui.	0	0
AS-039	Pinigų iš savivaldybės biudžeto iš viso likutis paskutinę ataskaitinio laikotarpio dieną turi būti teigiamas arba lygus nuliui.		
AS-040	Pinigų iš savivaldybės biudžeto, kurie yra biudžeto asignavimai, likutis paskutinę ataskaitinio laikotarpio dieną turi būti teigiamas arba lygus nuliui.		
AS-042	Pinigų ir pinigų ekvivalentų iš kitų šaltinių iš viso likutis turi būti teigiamas arba lygus nuliui.	0	0
AS-043	Pinigų ir pinigų ekvivalentų iš kitų šaltinių, kurie yra biudžeto asignavimai, likutis paskutinę ataskaitinio laikotarpio dieną turi būti teigiamas arba lygus nuliui.		
AS-047	Finansavimo sumų likutis ataskaitinio laikotarpio pabaigoje turi būti teigiamas arba lygus nuliui.	0	0
AS-048	Finansinių įsipareigojimų, apskaitomų amortizuota savikaina balansinė vertė ataskaitinio laikotarpio pabaigoje turi būti teigiama arba lygi nuliui.		
AS-049	Dabartinė finansinės nuomos įsipareigojimų vertė paskutinę ataskaitinio laikotarpio dieną turi būti teigiama arba lygi nuliui.		
AS-050	Atidėjinų vertė ataskaitinio laikotarpio pabaigoje turi būti teigiama arba lygi nuliui.		
AS-051	Mokesčio pajamų bendrąja verte per ataskaitinį laikotarpį suma turi būti teigiama arba lygi nuliui.		
AS-052	Iš viso mokesčio pajamų grynąja verte per ataskaitinį laikotarpį suma turi būti teigiama arba lygi nuliui.		
AS-053	Socialinių įmokų pajamų bendrąja verte per ataskaitinį laikotarpį suma turi būti teigiama arba lygi nuliui.		
AS-054	Socialinių įmokų pajamų grynąja verte per ataskaitinį laikotarpį suma turi būti teigiama arba lygi nuliui.		
AS-058	Finansinės ir investicinės veiklos pajamų per ataskaitinį laikotarpį suma turi būti teigiama arba lygi nuliui.	0	0
AS-059	Finansinės ir investicinės veiklos sanaudu per ataskaitinį laikotarpį suma turi būti neigiama arba lygi nuliui.	0	0

# Bendra konsoliduotųjų ataskaitų korektiškumo tikrinimo ataskaita

Kategorija - 2 Konsolidacija  
Duomenų įvesties periodas - 2012.12  
Sritis - MVAL50 1048576  
Versija - CURRENT  
Konsolidavimo valiuta - LTL  
Subjektas -  
Sąskaita - -

Data: 2013.04.16  
R. Gimienė

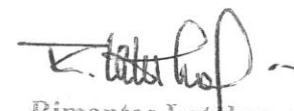
FAS-067	Pagrindinės veiklos sąnaudų per ataskaitinį laikotarpį suma turi būti neigiama arba lygi nuliui. Išimtis, ataskaitinį laikotarpį buvo užregistruotas praėjusio laikotarpio sąnaudų sumažinimas.	0	0
FAS-068	Pagrindinės veiklos kitų pajamų per ataskaitinį laikotarpį suma turi būti teigiama arba lygi nuliui.	0	0

  
Vyr. specialistė  
Rasa Gimienė

  
Buhalterinės apskaitos skyriaus vedėja  
Žibutė Čurlionienė

Administracinio departamento  
direktorius

  
Genzelijus Mackelis

  
Rimantas Latakas  
Finansų departamento direktorius

# VSS tarpusavio sandorių suderinimo pažyma

Kategorija - 2 ACTUAL  
 Duomenų įvesties periodas - 2012.12  
 Sritis - MVAL50 1048576  
 Versija - CURRENT  
 Konsolidavimo valiuta - LTL  
 Subjektas -  
 Sąskaita -

Data: 2013.04.15  
 R. Girmienė

Operacijos numeris	Audito ID	Sąskaita	Srautas	Analizė	VSS	Partneris	VSS suma	Partnerio suma	Skirtumas
1	2	3	4	5	6	7	8	9	10

Administracijos direktoriaus pavaduotojas

  
 Rimantas Latikas  
 Finansų departamento direktorius

  
 Rimantas Latikas  
 Finansų departamento direktorius

Buhalterinės apskaitos skyriaus vedėja  
 Žibutė Čurlionienė

Vyr. specialistė  
 Rasa Girmienė

# Rankinių prašų registras

Duomenų įvesties periodas - 2012.12


Data: 2013-04-15  
Ataskaitų subformavimas: R. Gimiene


1	2	3	4	5	6	7	8	9	10	11	12	13	14	15	16	17	18
Subjektas	Rankinio prašo numeris	Sukūrimo data	Autorius	Paskutinio keitimo data	Paskutinį kartą keitė	Prašo valiuta	Ilgasis aprašas	Ypač ilgas aprašas	Prašo būseną*	Prašo versijų skaičius	Audito ID	Sąskaita	Srautas	Analizė	Partneris	Pavaldi institucija	Suma
																	18

\* 0 - prašas neregistruotas;  
1 - prašas užregistruotas;  
2 - prašas stornuotas ir užregistruotas.

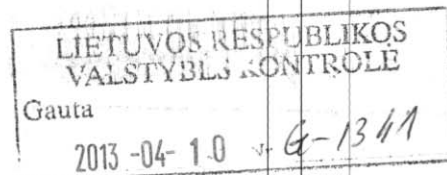
Adm.

FOR: 

  
Rimantas Latakas  
Finansų departamento direktorius

  
Būhalterinės apskaitos skyriaus vedėja  
Žibutė Čurionienė

  
Vyri. specialistė  
Rasa Čirniene



## LIETUVOS RESPUBLIKOS UŽSIENIO REIKALŲ MINISTERIJA

LR Finansų ministerijos  
Valstybės išdo departamentui  
LR Valstybės kontrolei

2013-02-18 Nr. (6.2.39.)-3-1224

I

### DĖL 2012 M. BIUDŽETO VYKDYMO ATASKAITŲ RINKINIO

Teikiame Lietuvos Respublikos užsienio reikalų ministerijos 2012 metų biudžeto vykdymo ataskaitų rinkinį:

1. Biudžetinių įstaigų pajamų įmokų į biudžetą, biudžeto pajamų iš mokesčių dalies ir kitų lėšų, skiriamų programoms finansuoti, ataskaita (forma Nr.1);
2. Biudžeto išlaidų sąmatos vykdymo ataskaitos (formos Nr.2);
3. Finansinės nuomos (lizingo) ir pirkimo išsimokėtinai įsipareigojimų ataskaita (forma Nr.3);
4. Mokėtinų ir gautinų sumų ataskaita (forma Nr.4);
5. Nepanaudotų biudžetinių įstaigų pajamų įmokų į valstybės biudžetą, valstybės biudžeto pajamų iš mokesčių dalies ir kitų lėšų, skiriamų programoms finansuoti (forma 5);
6. Pažyma apie asignavimų valdytojo valstybės biudžeto išlaidų sąmatos vykdymą pagal patvirtintas programas ir jų neįvykdymo priežastis;
7. Pažyma apie valstybės biudžeto lėšų likučius asignavimų valdytojų sąskaitose;
8. Pažyma apie sukauptas gautinas finansavimo sumas;
9. Informacija apie valstybės investicijų programos pagal investicijų projektų įgyvendinimo programas ir investicijų projektus vykdymą 2012 m. gruodžio 31 d. (forma B-8);
10. Paaiškinamasis raštas.

Ministerijos kancleris

Valdas Lastauskas

Forma Nr. 1 patvirtinta  
Lietuvos Respublikos finansų ministro  
2008 m. gruodžio 31 d. įsakymu Nr. 1K-465  
(Lietuvos Respublikos finansų ministro  
2012 m. gruodžio 27 d. įsakymo Nr. 1K-452 redakcija)

LR Užsienio reikalų ministerija 188613242, J. Tumo-Vaižganto g. 2  
(įstaigos pavadinimas, kodas Juridinių asmenų registre, adresas)

**BIUDŽETINIŲ ĮSTAIGŲ PAJAMŲ ĮMOKŲ Į BIUDŽETĄ, BIUDŽETO PAJAMŲ IŠ MOKESČIŲ DALIES  
IR KITŲ LĖŠŲ, SKIRIAMŲ PROGRAMOMS FINANSUOTI,**

**2012 M. GRUODŽIO 31 D.  
metinė**

(metinė, ketvirtinė, mėnesinė)

**ATASKAITA**

2012.12.31 Nr. \_\_\_\_\_  
(data)

Pavadinimas	Eil. Nr.	Įstatymu patvirtintos įmokos metams*	Faktinės įmokos į biudžetą per ataskaitinį laikotarpį	Gauti biudžeto asignavimai per ataskaitinį laikotarpį	Panaudoti asignavimai	Negauti biudžeto asignavimai per ataskaitinį laikotarpį (4-5)	Finansavimo šaltinio				Kodas	
							1	4	1	1		
							Ministerijos / Savivaldybės	24				
							Departamento	900				
							Įstaigos	554				
							Programos	01				
												1
Likutis metų pradžioje	2	3	4	5	6	7						
Įmokų suma	1	x	x	x	x							
Likutis ataskaitinio laikotarpio pabaigoje	2	1700000	1587287,15	1583387,15	1631750,59	3900,00						
	3	x	x	x	x							

\* Valstybės biudžeto ir savivaldybių biudžetų finansinių rodiklių patvirtinimo įstatymas.  
**Ministerijos kancleris**

(įstaigos vadovo ar jo įgalioto asmens pareigų pavadinimas)

**Valdas Lastauskas**  
(vardas ir pavardė)

  
(parašas)

**Finansų departamento direktorius**  
(vyriausiasis buhalteris (buhalteris))

**Rimantas Latakas**  
(vardas ir pavardė)

**Užsienio reikalų ministerija**

(įstaigos pavadinimas)

**BIUDŽETO IŠLAIDŲ SĄMATOS VYKDYMO  
2012 M. GRUODŽIO 31 D.**

metinė

(metinė, ketvirtinė)

**ATASKAITA**

13.02.15 Nr.

(data)

**Vilnius**

(sudarymo vieta)

Ministerijos/Savivaldybės	Kodas		24
	Departamento	900	
	Įstaigos		
Programos	01	001	
	Finansavimo šaltinio	1	1
Valstybės funkcijos	01	01	03
			02

Data: 13.02.15

Laikas: 17:11:17

Sumos litais

Išlaidų ekonominės klasifikacijos kodas	Išlaidų pavadinimas	Eil. Nr.	Asignavimų planas, įskaitant patikslinimus		Gauti asignavimai kartu su įskaitytu praėjusių metų lėšų likučiu	Kasinės išlaidos
			metams	ataskaitiniam laikotarpiui		
1	2	3	4	5	6	7
2+3	IŠLAIDOS IŠ VISO	298	6.692.300,00	6.692.300,00	6.690.382,87	6.690.382,87
2.	IŠLAIDOS	1	6.692.300,00	6.692.300,00	6.690.382,87	6.690.382,87
2. 2.	PREKIŲ IR PASLAUGŲ NAUDOJIMAS	12	6.692.300,00	6.692.300,00	6.690.382,87	6.690.382,87
2. 2. 1.	Prekių ir paslaugų naudojimas	13	6.692.300,00	6.692.300,00	6.690.382,87	6.690.382,87
2. 2. 1. 1	Prekių ir paslaugų naudojimas	14	6.692.300,00	6.692.300,00	6.690.382,87	6.690.382,87
2. 2. 1. 1. 1	Prekių ir paslaugų naudojimas	15	6.692.300,00	6.692.300,00	6.690.382,87	6.690.382,87
2. 2. 1. 1. 1.11	Komandiruotės (transporto, apgyvendinimo ir kitos komandiruotės išlaidos)	24	2.531.800,00	2.531.800,00	2.531.033,99	2.531.033,99
2. 2. 1. 1. 1.30	Kitos paslaugos	33	4.160.500,00	4.160.500,00	4.159.348,88	4.159.348,88
	<b>IŠ VISO</b>		<b>6.692.300,00</b>	<b>6.692.300,00</b>	<b>6.690.382,87</b>	<b>6.690.382,87</b>

Ministerijos kancleris

(įstaigos vadovo ar jo įgalioto asmens pareigų pavadinimas)

(parašas)

Valdas Lastauskas

(vardas ir pavardė)

Forma Nr. 2 patvirtinta  
Lietuvos Respublikos finansų ministro  
2008 m. gruodžio 31 d. įsakymu Nr. 1K-465  
(Lietuvos Respublikos finansų ministro  
2012 m. kovo 27 d. įsakymu Nr. 1K-121  
redakcija)

**Užsienio reikalų ministerija**

(įstaigos pavadinimas)

**BIUDŽETO IŠLAIDŲ SĄMATOS VYKDYMO  
2012 M. GRUODŽIO 31 D.  
metinė**

(metinė, ketvirtinė)

**ATASKAITA**

13.02.15 Nr. \_\_\_\_\_

(data)

**Vilnius**

(sudarymo vieta)

Finansavimo šaltinio	Ministerijos/Savivaldybės			Kodas	
	Departamento			24	
	Istaigos			900	
	Programos			01	001
1	1	1	1	1	
Valstybės funkcijos		01	01	03	03

Data: 13.02.15  
Laikas: 17:11:18

Sumos litais


Išlaidų ekonominės klasifikacijos kodas	Išlaidų pavadinimas	Eil. Nr.	Asignavimų planas, įskaitant patikslinimus		Gauti asignavimai kartu su įskaitytu praėjusių metų lėšų likučiu	Kasinės išlaidos
			metams	ataskaitiniam laikotarpiui		
1	2	3	4	5	6	7
2+3	IŠLAIDOS IŠ VISO	298	14.745.800,00	14.745.800,00	14.745.800,00	14.745.800,00
2.	IŠLAIDOS	1	14.745.800,00	14.745.800,00	14.745.800,00	14.745.800,00
2.2.	PREKIŲ IR PASLAUGŲ NAUDOJIMAS	12	14.745.800,00	14.745.800,00	14.745.800,00	14.745.800,00
2.2.1.	Prekių ir paslaugų naudojimas	13	14.745.800,00	14.745.800,00	14.745.800,00	14.745.800,00
2.2.1.1	Prekių ir paslaugų naudojimas	14	14.745.800,00	14.745.800,00	14.745.800,00	14.745.800,00
2.2.1.1.1	Prekių ir paslaugų naudojimas	15	14.745.800,00	14.745.800,00	14.745.800,00	14.745.800,00
2.2.1.1.1.30	Kitos paslaugos	33	14.745.800,00	14.745.800,00	14.745.800,00	14.745.800,00
	<b>IŠ VISO</b>		<b>14.745.800,00</b>	<b>14.745.800,00</b>	<b>14.745.800,00</b>	<b>14.745.800,00</b>


Ministerijos kancleris

(įstaigos vadovo ar jo įgalioto asmens pareigų pavadinimas)

Valdas Lastauskas

(vardas ir pavardė)

  
**Rimantas Latakas**  
Finansų departamento direktorius

  
Buhalterinės apskaitos skyriaus vedėja  
**Žibutė Čiurlionienė**

Biudžeto ir finansų skyriaus  
vyriausioji specialistė

  
**Lina Paršėytė**

Forma Nr. 2 patvirtinta  
Lietuvos Respublikos finansų ministro  
2008 m. gruodžio 31 d. įsakymu Nr.1K-465  
(Lietuvos Respublikos finansų ministro  
2012 m. kovą 27 d. įsakymu Nr.1K-121  
redakcija)

**Užsienio reikalų ministerija**

(įstaigos pavadinimas)

**BIUDŽETO IŠLAIDŲ ŠAMATOS VYKDYMO  
2012 M. GRUODŽIO 31 D.  
metinė**

(metinė, ketvirtinė)

**ATASKAITA**

13.02.15 Nr.

(data)

**Vilnius**

(sudarymo vieta)

				Kodas	
			Ministerijos/Savivaldybės	24	
			Departamento	900	
			Įstaigos		
			Programos	01	001
Finansavimo šaltinio	1	1	1	1	1
Valstybės funkcijos		01	01	03	05

Data: 13.02.15  
Laikas: 17:11:19

Sumos litais

Išlaidų ekonominės klasifikacijos kodas	Išlaidų pavadinimas	Eil. Nr.	Asignavimų planas, įskaitant patikslinimus		Gauti asignavimai kartu su įskaitytu praėjusių metų lėšų likučiu	Kasinės išlaidos
			metams	ataskaitiniam laikotarpiui		
1	2	3	4	5	6	7
2+3	IŠLAIDOS IŠ VISO	298	2.392.900,00	2.392.900,00	2.382.230,34	2.382.230,34
2.	IŠLAIDOS	1	2.392.900,00	2.392.900,00	2.382.230,34	2.382.230,34
2.2,	PREKIŲ IR PASLAUGŲ NAUDOJIMAS	12	2.392.900,00	2.392.900,00	2.382.230,34	2.382.230,34
2.2.1,	Prekių ir paslaugų naudojimas	13	2.392.900,00	2.392.900,00	2.382.230,34	2.382.230,34
2.2.1.1	Prekių ir paslaugų naudojimas	14	2.392.900,00	2.392.900,00	2.382.230,34	2.382.230,34
2.2.1.1.1	Prekių ir paslaugų naudojimas	15	2.392.900,00	2.392.900,00	2.382.230,34	2.382.230,34
2.2.1.1.1.08	Spaudiniai	21	60.600,00	60.600,00	60.518,57	60.518,57
2.2.1.1.1.10	Kitos prekės	23	7.200,00	7.200,00	7.200,00	7.200,00
2.2.1.1.1.11	Komandiruotės (transporto, apgyvendinimo ir kitos komandiruotės išlaidos)	24	63.000,00	63.000,00	62.945,09	62.945,09
2.2.1.1.1.30	Kitos paslaugos	33	2.262.100,00	2.262.100,00	2.251.566,68	2.251.566,68
	<b>IŠ VISO</b>		<b>2.392.900,00</b>	<b>2.392.900,00</b>	<b>2.382.230,34</b>	<b>2.382.230,34</b>

Ministerijos kancleris

(įstaigos vadovo ar jo įgalioto asmens pareigų pavadinimas)


Valdas Lastauskas

(vardas ir pavardė)

  
**Rimantas Latakas**  
Finansų departamento direktorius

  
Buhalterinės apskaitos skyriaus vedėja  
**Žibutė Čiurlionienė**

Budžeto ir finansų valdymo skyriaus  
vyriausioji specialistė

  
**Lina Paršelytė**

## Užsienio reikalų ministerija

(įstaigos pavadinimas)

**BIUDŽETO IŠLAIDŲ ŠAĖMATOS VYKDYMO  
2012 M. GRUODŽIO 31 D.  
metinė**

(metinė, ketvirtinė)

**ATASKAITA**

13.02.15 Nr.

(data)

**Vilnius**

(sudarymo vieta)

Ministerijos/Savivaldybės	Kodas	
	24	
	Departamento	900
Istaigos		
	Programos	01 004
Finansavimo šaltinio	1	1 1
	Valstybės funkcijos	01 01 03 01

Data: 13.02.15

Laikas: 17:11:21

Sumos litais

Išlaidų ekonominės klasifikacijos kodas	Išlaidų pavadinimas	Eil. Nr.	Asignavimų planas, įskaitant patikslinimus		Gauti asignavimai kartu su įskaitytu praėjusių metų lėšų likučiu	Kasinės išlaidos
			metams	ataskaitiniam laikotarpiui		
1	2	3	4	5	6	7
2+3	IŠLAIDOS IŠ VISO	298	693.000,00	693.000,00	663.400,94	663.400,94
2.	IŠLAIDOS	1	693.000,00	693.000,00	663.400,94	663.400,94
2. 1,	DARBO UŽMOKESTIS IR SOCIALINIS DRAUDIMAS	2	438.100,00	438.100,00	417.935,15	417.935,15
2. 1. 1,	Darbo užmokestis	3	340.000,00	340.000,00	319.192,75	319.192,75
2. 1. 1. 1	Darbo užmokestis	4	340.000,00	340.000,00	319.192,75	319.192,75
2. 1. 1. 1. 1	Darbo užmokestis	5	340.000,00	340.000,00	319.192,75	319.192,75
2. 1. 1. 1. 1.01	Darbo užmokestis pinigais,	6	340.000,00	340.000,00	319.192,75	319.192,75
2. 1. 2,	Socialinio draudimo įmokos	8	98.100,00	98.100,00	98.742,40	98.742,40
2. 1. 2. 1	Socialinio draudimo įmokos	9	98.100,00	98.100,00	98.742,40	98.742,40
2. 1. 2. 1. 1	Socialinio draudimo įmokos	10	98.100,00	98.100,00	98.742,40	98.742,40
2. 1. 2. 1. 1.01	Socialinio draudimo įmokos	11	98.100,00	98.100,00	98.742,40	98.742,40
2. 2,	PREKIŲ IR PASLAUGŲ NAUDOJIMAS	12	254.900,00	254.900,00	245.465,79	245.465,79
2. 2. 1,	Prekių ir paslaugų naudojimas	13	254.900,00	254.900,00	245.465,79	245.465,79
2. 2. 1. 1	Prekių ir paslaugų naudojimas	14	254.900,00	254.900,00	245.465,79	245.465,79
2. 2. 1. 1. 1	Prekių ir paslaugų naudojimas	15	254.900,00	254.900,00	245.465,79	245.465,79
2. 2. 1. 1. 1.05	Ryšų paslaugos	18	3.200,00	3.200,00	2.485,72	2.485,72
2. 2. 1. 1. 1.08	Spaudiniai	21	15.300,00	15.300,00	15.256,89	15.256,89
2. 2. 1. 1. 1.10	Kitos prekės	23	10.800,00	10.800,00	6.299,59	6.299,59
2. 2. 1. 1. 1.11	Komandiruotės (transporto, apgyvendinimo ir kitos komandiruotės išlaidos)	24	83.700,00	83.700,00	83.152,31	83.152,31
2. 2. 1. 1. 1.14	Ilgalaikio materialiojo ir nematerialiojo turto nuoma	26	1.800,00	1.800,00	1.727,88	1.727,88
2. 2. 1. 1. 1.16	Kvalifikacijos kėlimas	28	200,00	200,00	149,00	149,00
2. 2. 1. 1. 1.20	Komunalinės paslaugos	32	9.200,00	9.200,00	9.106,36	9.106,36
2. 2. 1. 1. 1.30	Kitos paslaugos	33	130.700,00	130.700,00	127.288,04	127.288,04

						Kodas	
						Ministerijos/Savivaldybės	
						Departamento	
						Istaigos	
						Programos	
						Finansavimo šaltinio	
						Valstybės funkcijos	
						24	
						900	
						01	004
					1	1	
					01	01	03 01
							Data: 13.02.15 Laikas: 17:11:22
1	2	3	4	5	6	7	
	IŠ VISO		693.000,00	693.000,00	663.400,94	663.400,94	

Ministerijos kancleris

(istaigos vadovo ar jo įgalioto asmens pareigų pavadinimas)

(parašas)

Valdas Lastauskas

(vardas ir pavardė)

Forma Nr. 2 patvirtinta  
Lietuvos Respublikos finansų ministro  
2008 m. gruodžio 31 d. įsakymu Nr.1K-465  
(Lietuvos Respublikos finansų ministro  
2012 m. kovo 27 d. įsakymo Nr.1K-121  
redakcija)

**Užsienio reikalų ministerija**

(įstaigos pavadinimas)

**BIUDŽETO IŠLAIDŲ ŠAMATOS VYKDYMO  
2012 M. GRUODŽIO 31 D.  
metinė**

(metinė, ketvirtinė)

**ATASKAITA**

13.02.15 Nr.

(data)

**Vilnius**

(sudarymo vieta)

Ministerijos/Savivaldybės	Kodas		24	
	Departamento	900		
Istaigos	Programos		01	004
	Finansavimo šaltinio	1	1	1
Valstybės funkcijos	01	01	03	02

Data: 13.02.15  
Laikas: 17:11:22

Sumos litais

Išlaidų ekonominės klasifikacijos kodas	Išlaidų pavadinimas	Eil. Nr.	Asignavimų planas, įskaitant patikslinimus		Gauti asignavimai kartu su įskaitytu praėjusių metų lėšų likučiu	Kasinės išlaidos
			metams	ataskaitiniam laikotarpiui		
1	2	3	4	5	6	7
2+3	IŠLAIDOS IŠ VISO	298	120.959.800,00	120.959.800,00	120.671.700,98	120.669.939,79
2.	IŠLAIDOS	1	118.315.300,00	118.315.300,00	118.078.672,91	118.076.911,72
2.1,	DARBO UŽMOKESTIS IR SOCIALINIS DRAUDIMAS	2	30.359.000,00	30.359.000,00	30.356.334,30	30.355.644,51
2.1.1,	Darbo užmokestis	3	23.781.300,00	23.781.300,00	23.781.234,30	23.780.544,51
2.1.1.1	Darbo užmokestis	4	23.781.300,00	23.781.300,00	23.781.234,30	23.780.544,51
2.1.1.1.1	Darbo užmokestis	5	23.781.300,00	23.781.300,00	23.781.234,30	23.780.544,51
2.1.1.1.1.01	Darbo užmokestis pinigais,	6	23.781.300,00	23.781.300,00	23.781.234,30	23.780.544,51
2.1.2,	Socialinio draudimo įmokos	8	6.577.700,00	6.577.700,00	6.575.100,00	6.575.100,00
2.1.2.1	Socialinio draudimo įmokos	9	6.577.700,00	6.577.700,00	6.575.100,00	6.575.100,00
2.1.2.1.1	Socialinio draudimo įmokos	10	6.577.700,00	6.577.700,00	6.575.100,00	6.575.100,00
2.1.2.1.1.01	Socialinio draudimo įmokos	11	6.577.700,00	6.577.700,00	6.575.100,00	6.575.100,00
2.2,	PREKIŲ IR PASLAUGŲ NAUDOJIMAS	12	48.981.000,00	48.981.000,00	48.747.088,21	48.746.122,98
2.2.1,	Prekių ir paslaugų naudojimas	13	48.981.000,00	48.981.000,00	48.747.088,21	48.746.122,98
2.2.1.1	Prekių ir paslaugų naudojimas	14	48.981.000,00	48.981.000,00	48.747.088,21	48.746.122,98
2.2.1.1.1	Prekių ir paslaugų naudojimas	15	48.981.000,00	48.981.000,00	48.747.088,21	48.746.122,98
2.2.1.1.1.05	Ryšių paslaugos	18	2.549.400,00	2.549.400,00	2.549.230,04	2.549.213,05
2.2.1.1.1.06	Transporto išlaidos	19	3.045.300,00	3.045.300,00	3.045.300,00	3.045.273,02
2.2.1.1.1.07	Apranga ir patalynė	20	9.100,00	9.100,00	9.100,00	9.014,02
2.2.1.1.1.08	Spaudiniai	21	196.500,00	196.500,00	196.461,28	196.456,21
2.2.1.1.1.10	Kitos prekės	23	1.411.400,00	1.411.400,00	1.411.400,00	1.410.870,79
2.2.1.1.1.11	Komandiruotės (transporto, apgyvendinimo ir kitos komandiruotės išlaidos)	24	1.677.100,00	1.677.100,00	1.676.655,46	1.676.564,13
2.2.1.1.1.14	Ilgalaikio materialiojo ir nematerialiojo turto nuoma	26	19.298.700,00	19.298.700,00	19.298.699,98	19.298.696,09
2.2.1.1.1.15	Ilgalaikio materialiojo turto einamasis remontas	27	556.900,00	556.900,00	556.801,19	556.768,29
2.2.1.1.1.16	Kvalifikacijos kėlimas	28	21.400,00	21.400,00	21.400,00	21.348,67
2.2.1.1.1.20	Komunalinės paslaugos	32	2.036.700,00	2.036.700,00	2.036.700,00	2.036.606,86
2.2.1.1.1.30	Kitos paslaugos	33	18.178.500,00	18.178.500,00	17.945.340,26	17.945.311,85
2.3,	TURTO IŠLAIDOS	34	28.400,00	28.400,00	28.400,00	28.304,28
2.3.2,	Nuoma	51	28.400,00	28.400,00	28.400,00	28.304,28
2.3.2.1	Nuoma už žemę, žemės gelmių išteklius ir kitą atsirandantį gamtoje turta	52	28.400,00	28.400,00	28.400,00	28.304,28

				Kodas	
				Ministerijos/Savivaldybės	24
				Departamento	900
				Istaigos	
				Programos	01 004
Finansavimo šaltinio	1	1	1	1	1
Valstybės funkcijos		01	01	03	02
Data: 13.02.15 Laikas: 17:11:23					

1	2	3	4	5	6	7
2.3.2.1.1	Nuoma už žemę, žemės gelmių išteklius ir kitą atsirandantį gamtoje turą	53	28.400,00	28.400,00	28.400,00	28.304,28
2.3.2.1.1.01	Nuoma už žemę, žemės gelmių išteklius ir kitą atsirandantį gamtoje turą	54	28.400,00	28.400,00	28.400,00	28.304,28
2.7.	SOCIALINĖS IŠMOKOS (PAŠALPOS)	100	38.946.900,00	38.946.900,00	38.946.850,40	38.946.839,95
2.7.3.	Darbdavių socialinė parama	111	38.946.900,00	38.946.900,00	38.946.850,40	38.946.839,95
2.7.3.1	Darbdavių socialinė parama	112	38.946.900,00	38.946.900,00	38.946.850,40	38.946.839,95
2.7.3.1.1	Darbdavių socialinė parama	113	38.946.900,00	38.946.900,00	38.946.850,40	38.946.839,95
2.7.3.1.1.01	Darbdavių socialinė parama pinigais.	114	38.946.900,00	38.946.900,00	38.946.850,40	38.946.839,95
3.	SANDORIAI DĖL MATERIALIOJO IR NEMATERIALIOJO TURTO BEI FINANSINIŲ ĮSIPAREIGOJIMŲ VYKDYMAS	141	2.644.500,00	2.644.500,00	2.593.028,07	2.593.028,07
3.1.	MATERIALIOJO IR NEMATERIALIOJO TURTO ĮSIGIJIMO IŠLAIDOS	142	2.644.500,00	2.644.500,00	2.593.028,07	2.593.028,07
3.1.1.	Ilgalaikio materialiojo turto kūrimas ir įsigijimas	143	2.212.500,00	2.212.500,00	2.161.147,63	2.161.147,63
3.1.1.3	Mašinos ir įrenginiai	152	2.212.500,00	2.212.500,00	2.161.147,63	2.161.147,63
3.1.1.3.1	Mašinos ir įrenginiai	153	2.212.500,00	2.212.500,00	2.161.147,63	2.161.147,63
3.1.1.3.1.01	Transporto priemonės	154	495.400,00	495.400,00	490.790,96	490.790,96
3.1.1.3.1.02	Kitos mašinos ir įrenginiai	155	1.717.100,00	1.717.100,00	1.670.356,67	1.670.356,67
3.1.2.	Nematerialiojo turto kūrimas ir įsigijimas	164	432.000,00	432.000,00	431.880,44	431.880,44
3.1.2.1	Nematerialusis turtas	165	432.000,00	432.000,00	431.880,44	431.880,44
3.1.2.1.1	Nematerialusis turtas	166	432.000,00	432.000,00	431.880,44	431.880,44
3.1.2.1.1.02	Kompiuterinė programinė įranga, kompiuterinės programinės įrangos licencijos	168	432.000,00	432.000,00	431.880,44	431.880,44
	<b>IŠ VISO</b>		<b>120.959.800,00</b>	<b>120.959.800,00</b>	<b>120.671.700,98</b>	<b>120.669.939,79</b>

Ministerijos kancleris

(istaigos vadovo ar jo įgalioto asmens pareigų pavadinimas)

(parašas)

Valdas Lastauskas

(vardas ir pavardė)

## Užsienio reikalų ministerija

(įstaigos pavadinimas)

**BIUDŽETO IŠLAIDŲ SĄMATOS VYKDYMO  
2012 M. GRUODŽIO 31 D.  
metinė**

(metinė, ketvirtinė)

**ATASKAITA**

13.02.15 Nr.

(data)

Vilnius

(sudarymo vieta)

Ministerijos/Savivaldybės	Kodas		24
	Departamento	900	
	Įstaigos		
Programos	01	004	
	1	1	
Finansavimo šaltinio	1	4	1
	Valstybės funkcijos		
	01	01	03
			02

Data: 13.02.15

Laikas: 17:11:26

Sumos litais

Išlaidų ekonominės klasifikacijos kodas	Išlaidų pavadinimas	Eil. Nr.	Asignavimų planas, įskaitant patikslinimus		Gauti asignavimai kartu su įskaitytu praėjusių metų lėšų likučiu	Kasinės išlaidos
			metams	ataskaitiniam laikotarpiui		
1	2	3	4	5	6	7
2+3	IŠLAIDOS IŠ VISO	298	2.065.300,00	2.065.300,00	1.948.665,47	1.631.750,59
2.	IŠLAIDOS	1	2.033.300,00	2.033.300,00	1.921.726,91	1.604.812,03
2.1,	DARBO UŽMOKESTIS IR SOCIALINIS DRAUDIMAS	2	1.310.900,00	1.310.900,00	1.211.629,24	962.223,96
2.1.1,	Darbo užmokestis	3	1.230.300,00	1.230.300,00	1.117.924,88	903.519,60
2.1.1.1	Darbo užmokestis	4	1.230.300,00	1.230.300,00	1.117.924,88	903.519,60
2.1.1.1.1	Darbo užmokestis	5	1.230.300,00	1.230.300,00	1.117.924,88	903.519,60
2.1.1.1.1.01	Darbo užmokestis pinigais,	6	1.230.300,00	1.230.300,00	1.117.924,88	903.519,60
2.1.2,	Socialinio draudimo įmokos	8	80.600,00	80.600,00	93.704,36	58.704,36
2.1.2.1	Socialinio draudimo įmokos	9	80.600,00	80.600,00	93.704,36	58.704,36
2.1.2.1.1	Socialinio draudimo įmokos	10	80.600,00	80.600,00	93.704,36	58.704,36
2.1.2.1.1.01	Socialinio draudimo įmokos	11	80.600,00	80.600,00	93.704,36	58.704,36
2.2,	PREKIŲ IR PASLAUGŲ NAUDOJIMAS	12	717.000,00	717.000,00	704.703,24	637.193,64
2.2.1,	Prekių ir paslaugų naudojimas	13	717.000,00	717.000,00	704.703,24	637.193,64
2.2.1.1	Prekių ir paslaugų naudojimas	14	717.000,00	717.000,00	704.703,24	637.193,64
2.2.1.1.1	Prekių ir paslaugų naudojimas	15	717.000,00	717.000,00	704.703,24	637.193,64
2.2.1.1.1.05	Ryšių paslaugos	18	10.200,00	10.200,00	9.700,24	9.700,24
2.2.1.1.1.06	Transporto išlaikymas	19	30.000,00	30.000,00	27.789,31	27.789,31
2.2.1.1.1.10	Kitos prekės	23	87.000,00	87.000,00	83.988,76	83.988,76
2.2.1.1.1.15	Ilgalaikio materialiojo turto einamasis remontas	27	20.000,00	20.000,00	17.487,15	17.487,15
2.2.1.1.1.20	Komunalinės paslaugos	32	205.000,00	205.000,00	202.780,39	148.426,79
2.2.1.1.1.30	Kitos paslaugos	33	364.800,00	364.800,00	362.957,39	349.801,39
2.7,	SOCIALINĖS IŠMOKOS (PAŠALPOS)	100	5.400,00	5.400,00	5.394,43	5.394,43
2.7.3,	Darbdavių socialinė parama	111	5.400,00	5.400,00	5.394,43	5.394,43
2.7.3.1	Darbdavių socialinė parama	112	5.400,00	5.400,00	5.394,43	5.394,43
2.7.3.1.1	Darbdavių socialinė parama	113	5.400,00	5.400,00	5.394,43	5.394,43
2.7.3.1.1.01	Darbdavių socialinė parama pinigais.	114	5.400,00	5.400,00	5.394,43	5.394,43
3.	SANDORIAI DĖL MATERIALIOJO IR NEMATERIALIOJO TURTO BEI FINANSINIŲ ĮSIPAREIGOJIMŲ VYKDYMAS	141	32.000,00	32.000,00	26.938,56	26.938,56
3.1,	MATERIALIOJO IR NEMATERIALIOJO TURTO ĮSIGIJIMO IŠLAIDOS	142	32.000,00	32.000,00	26.938,56	26.938,56

Ministerijos/Savivaldybės

Kodas

24

Departamento

900

Įstaigos

Programos

01

004

Finansavimo šaltinio

1

4

1

1

1

Valstybės funkcijos

01

01

03

02

Data: 13.02.15

Laikas: 17:11:26

1	2	3	4	5	6	7
3.1.1.	Ilgalaikio materialiojo turto kūrimas ir įsigijimas	143	32.000,00	32.000,00	26.938,56	26.938,56
3.1.1.3	Mašinos ir įrenginiai	152	32.000,00	32.000,00	26.938,56	26.938,56
3.1.1.3.1	Mašinos ir įrenginiai	153	32.000,00	32.000,00	26.938,56	26.938,56
3.1.1.3.1.02	Kitos mašinos ir įrenginiai	155	32.000,00	32.000,00	26.938,56	26.938,56
	<b>IŠ VISO</b>		<b>2.065.300,00</b>	<b>2.065.300,00</b>	<b>1.948.665,47</b>	<b>1.631.750,59</b>

Ministerijos kancleris

(įstaigos vadovo ar jo įgalioto asmens pareigų pavadinimas)

(parašas)

Valdas Lastauskas

(vardas ir pavardė)

## Užsienio reikalų ministerija

(įstaigos pavadinimas)

**BIUDŽETO IŠLAIDŲ SĄMATOS VYKDYMO  
2012 M. GRUODŽIO 31 D.  
metinė**

(metinė, ketvirtinė)

**ATASKAITA**

13.02.15 Nr.

(data)

Vilnius

(sudarymo vieta)

Ministerijos/Savivaldybės	Kodas		24
	Departamento	900	
	Įstaigos		
Programos	01	004	
	1	1	
Finansavimo šaltinio	1	1	1
	Valstybės funkcijos	01	01
		03	09

Data: 13.02.15

Laikas: 17:11:23

Sumos litais

Išlaidų ekonominės klasifikacijos kodas	Išlaidų pavadinimas	Eil. Nr.	Asignavimų planas, įskaitant patikslinimus		Gauti asignavimai kartu su įskaičiuotu praėjusių metų lėšų likučiu	Kasinės išlaidos
			metams	ataskaitiniam laikotarpiui		
1	2	3	4	5	6	7
2+3	IŠLAIDOS IŠ VISO	298	40.250.200,00	40.250.200,00	40.203.663,72	40.203.663,72
2.	IŠLAIDOS	1	33.195.500,00	33.195.500,00	33.187.775,95	33.187.775,95
2.1,	DARBO UŽMOKESTIS IR SOCIALINIS DRAUDIMAS	2	27.784.200,00	27.784.200,00	27.783.887,63	27.783.887,63
2.1.1,	Darbo užmokestis	3	21.201.700,00	21.201.700,00	21.201.607,96	21.201.607,96
2.1.1.1	Darbo užmokestis	4	21.201.700,00	21.201.700,00	21.201.607,96	21.201.607,96
2.1.1.1.1	Darbo užmokestis	5	21.201.700,00	21.201.700,00	21.201.607,96	21.201.607,96
2.1.1.1.1.01	Darbo užmokestis pinigais,	6	21.201.700,00	21.201.700,00	21.201.607,96	21.201.607,96
2.1.2,	Socialinio draudimo įmokos	8	6.582.500,00	6.582.500,00	6.582.279,67	6.582.279,67
2.1.2.1	Socialinio draudimo įmokos	9	6.582.500,00	6.582.500,00	6.582.279,67	6.582.279,67
2.1.2.1.1	Socialinio draudimo įmokos	10	6.582.500,00	6.582.500,00	6.582.279,67	6.582.279,67
2.1.2.1.1.01	Socialinio draudimo įmokos	11	6.582.500,00	6.582.500,00	6.582.279,67	6.582.279,67
2.2,	PREKIŲ IR PASLAUGŲ NAUDOJIMAS	12	5.314.000,00	5.314.000,00	5.306.756,55	5.306.756,55
2.2.1,	Prekių ir paslaugų naudojimas	13	5.314.000,00	5.314.000,00	5.306.756,55	5.306.756,55
2.2.1.1	Prekių ir paslaugų naudojimas	14	5.314.000,00	5.314.000,00	5.306.756,55	5.306.756,55
2.2.1.1.1	Prekių ir paslaugų naudojimas	15	5.314.000,00	5.314.000,00	5.306.756,55	5.306.756,55
2.2.1.1.1.05	Ryšių paslaugos	18	435.500,00	435.500,00	435.388,75	435.388,75
2.2.1.1.1.06	Transporto išlaidos	19	292.800,00	292.800,00	292.579,29	292.579,29
2.2.1.1.1.07	Apranga ir patalynė	20	1.900,00	1.900,00	1.818,01	1.818,01
2.2.1.1.1.10	Kitos prekės	23	614.900,00	614.900,00	610.130,62	610.130,62
2.2.1.1.1.11	Komandiruotės (transporto, apgyvendinimo ir kitos komandiruotės išlaidos)	24	792.500,00	792.500,00	792.140,46	792.140,46
2.2.1.1.1.14	Ilgalaikio materialiojo ir nematerialiojo turto nuoma	26	278.300,00	278.300,00	278.207,07	278.207,07
2.2.1.1.1.15	Ilgalaikio materialiojo turto einamasis remontas	27	133.900,00	133.900,00	133.693,25	133.693,25
2.2.1.1.1.16	Kvalifikacijos kėlimas	28	202.400,00	202.400,00	202.258,49	202.258,49
2.2.1.1.1.20	Komunalinės paslaugos	32	1.549.100,00	1.549.100,00	1.548.982,26	1.548.982,26
2.2.1.1.1.30	Kitos paslaugos	33	1.012.700,00	1.012.700,00	1.011.558,35	1.011.558,35
2.7,	SOCIALINĖS IŠMOKOS (PAŠALPOS)	100	97.300,00	97.300,00	97.131,77	97.131,77
2.7.3,	Darbdavių socialinė parama	111	97.300,00	97.300,00	97.131,77	97.131,77
2.7.3.1	Darbdavių socialinė parama	112	97.300,00	97.300,00	97.131,77	97.131,77
2.7.3.1.1	Darbdavių socialinė parama	113	97.300,00	97.300,00	97.131,77	97.131,77

				Kodas	
				Ministerijos/Savivaldybės	24
				Departamento	900
				Istaigos	
				Programos	01 004
Finansavimo šaltinio	1	1	1	1	1
Valstybės funkcijos		01	01	03	09
Data: 13.02.15 Laikas: 17:11:24					

1	2	3	4	5	6	7
2.7.3.1.1.01	Darbdavių socialinė parama pinigais.	114	97.300,00	97.300,00	97.131,77	97.131,77
3.	SANDORIAI DĖL MATERIALIOJO IR NEMATERIALIOJO TURTO BEI FINANSINIŲ ĮSIPAREIGOJIMŲ VYKDYMAS	141	7.054.700,00	7.054.700,00	7.015.887,77	7.015.887,77
3.1.	MATERIALIOJO IR NEMATERIALIOJO TURTO ĮSIGIJIMO IŠLAIDOS	142	7.054.700,00	7.054.700,00	7.015.887,77	7.015.887,77
3.1.1.	Ilgalaikio materialiojo turto kūrimas ir įsigijimas	143	7.054.700,00	7.054.700,00	7.015.887,77	7.015.887,77
3.1.1.2	Pastatai ir statiniai	147	7.000.000,00	7.000.000,00	6.999.999,99	6.999.999,99
3.1.1.2.1	Pastatai ir statiniai	148	7.000.000,00	7.000.000,00	6.999.999,99	6.999.999,99
3.1.1.2.1.02	Negyvenamieji pastatai	150	7.000.000,00	7.000.000,00	6.999.999,99	6.999.999,99
3.1.1.3	Mašinos ir įrenginiai	152	54.700,00	54.700,00	15.887,78	15.887,78
3.1.1.3.1	Mašinos ir įrenginiai	153	54.700,00	54.700,00	15.887,78	15.887,78
3.1.1.3.1.02	Kitos mašinos ir įrenginiai	155	54.700,00	54.700,00	15.887,78	15.887,78
	<b>IŠ VISO</b>		<b>40.250.200,00</b>	<b>40.250.200,00</b>	<b>40.203.663,72</b>	<b>40.203.663,72</b>

Ministerijos kancleris  
(istaigos vadovo ar jo įgalioto asmens pareigų pavadinimas)

  
(parašas)

Valdas Lastauskas  
(vardas ir pavardė)

Forma Nr. 2 patvirtinta  
Lietuvos Respublikos finansų ministro  
2008 m. gruodžio 31 d. įsakymu Nr.1K-465  
(Lietuvos Respublikos finansų ministro  
2012 m. kovo 27 d. įsakymo Nr.1K-121  
redakcija)

**Užsienio reikalų ministerija**

(įstaigos pavadinimas)

**BIUDŽETO IŠLAIDŲ SĄMATOS VYKDYMO  
2012 M. GRUODŽIO 31 D.  
metinė**

(metinė, ketvirtinė)

**ATASKAITA**

13.02.15 Nr.

(data)

**Vilnius**

(sudarymo vieta)

				Kodas	
				Ministerijos/Savivaldybės	24
				Departamento	900
				Įstaigos	
				Programos	01 004
Finansavimo šaltinio	1	5	1	1	1
Valstybės funkcijos		01	01	03	02

Data: 13.02.15

Laikas: 17:11:27

Sumos litais

Išlaidų ekonominės klasifikacijos kodas	Išlaidų pavadinimas	Eil. Nr.	Asignavimų planas, įskaitant patikslinimus		Gauti asignavimai kartu su įskaitytu praėjusių metų lėšų likučiu	Kasinės išlaidos
			metams	ataskaitiniam laikotarpiui		
1	2	3	4	5	6	7
2+3	IŠLAIDOS IŠ VISO	298	7.900,00	7.900,00	7.840,00	7.840,00
2.	IŠLAIDOS	1	7.900,00	7.900,00	7.840,00	7.840,00
2.2.	PREKIŲ IR PASLAUGŲ NAUDOJIMAS	12	7.900,00	7.900,00	7.840,00	7.840,00
2.2.1.	Prekių ir paslaugų naudojimas	13	7.900,00	7.900,00	7.840,00	7.840,00
2.2.1.1	Prekių ir paslaugų naudojimas	14	7.900,00	7.900,00	7.840,00	7.840,00
2.2.1.1.1	Prekių ir paslaugų naudojimas	15	7.900,00	7.900,00	7.840,00	7.840,00
2.2.1.1.1.30	Kitos paslaugos	33	7.900,00	7.900,00	7.840,00	7.840,00
	<b>IŠ VISO</b>		<b>7.900,00</b>	<b>7.900,00</b>	<b>7.840,00</b>	<b>7.840,00</b>

Ministerijos kancleris

(įstaigos vadovo ar jo įgalioto asmens pareigų pavadinimas)

(parašas)

Valdas Lastauskas

(vardas ir pavardė)

Forma Nr. 2 patvirtinta  
Lietuvos Respublikos finansų ministro  
2008 m. gruodžio 31 d. įsakymu Nr.1K-465  
(Lietuvos Respublikos finansų ministro  
2012 m. kovo 27 d. įsakymo Nr.1K-121  
redakcija)

**Užsienio reikalų ministerija**

(įstaigos pavadinimas)

**BIUDŽETO IŠLAIDŲ ŠAMATOS VYKDYMO  
2012 M. GRUODŽIO 31 D.  
metinė**

(metinė, ketvirtinė)

**ATASKAITA**

13.02.15 Nr.

(data)

**Vilnius**

(sudarymo vieta)

Ministerijos/Savivaldybės Departamento Įstaigos	Kodas	
	24	
	900	
Programos	02	001
	01	01
Finansavimo šaltinio Valstybės funkcijos	1	1
	01	01
	1	1
	03	02

Data: 13.02.15

Laikas: 17:11:29

Sumos litais

Išlaidų ekonominės klasifikacijos kodas	Išlaidų pavadinimas	Eil. Nr.	Asignavimų planas, įskaitant patikslinimus		Gauti asignavimai kartu su įskaitytu praėjusių metų lėšų likučiu	Kasinės išlaidos
			metams	ataskaitiniam laikotarpiui		
1	2	3	4	5	6	7
2+3	IŠLAIDOS IŠ VISO	298	1.940.000,00	1.940.000,00	1.936.670,95	1.936.670,95
2.	IŠLAIDOS	1	1.940.000,00	1.940.000,00	1.936.670,95	1.936.670,95
2. 2,	PREKIŲ IR PASLAUGŲ NAUDOJIMAS	12	1.940.000,00	1.940.000,00	1.936.670,95	1.936.670,95
2. 2. 1,	Prekių ir paslaugų naudojimas	13	1.940.000,00	1.940.000,00	1.936.670,95	1.936.670,95
2. 2. 1. 1	Prekių ir paslaugų naudojimas	14	1.940.000,00	1.940.000,00	1.936.670,95	1.936.670,95
2. 2. 1. 1. 1	Prekių ir paslaugų naudojimas	15	1.940.000,00	1.940.000,00	1.936.670,95	1.936.670,95
2. 2. 1. 1. 1.11	Komandiruotės (transporto, apgyvendinimo ir kitos komandiruotės išlaidos)	24	223.700,00	223.700,00	220.726,71	220.726,71
2. 2. 1. 1. 1.16	Kvalifikacijos kėlimas	28	900,00	900,00	891,00	891,00
2. 2. 1. 1. 1.30	Kitos paslaugos	33	1.715.400,00	1.715.400,00	1.715.053,24	1.715.053,24
	<b>IŠ VISO</b>		<b>1.940.000,00</b>	<b>1.940.000,00</b>	<b>1.936.670,95</b>	<b>1.936.670,95</b>

Ministerijos kancleris

(įstaigos vadovo ar jo įgalioto asmens pareigų pavadinimas)

(parašas)

Valdas Lastauskas

(vardas ir pavardė)

Forma Nr. 2 patvirtinta  
Lietuvos Respublikos finansų ministro  
2008 m. gruodžio 31 d. įsakymu Nr.1K-465  
(Lietuvos Respublikos finansų ministro  
2012 m. kovo 27 d. įsakymo Nr.1K-121  
redakcija)

**Užsienio reikalų ministerija**

(įstaigos pavadinimas)

**BIUDŽETO IŠLAIDŲ SĄMATOS VYKDYMO  
2012 M. GRUODŽIO 31 D.**

metinė

(metinė, ketvirtinė)

**ATASKAITA**

13.02.15 Nr.

(data)

**Vilnius**

(sudarymo vieta)

Ministerijos/Savivaldybės Departamento Įstaigos	Kodas	
	24	
	900	
Programos	02	002
Finansavimo šaltinio	1	1
Valstybės funkcijos	01	01
	1	1
	03	02

Data: 13.02.15

Laikas: 17:11:30

Sumos litais

Išlaidų ekonominės klasifikacijos kodas	Išlaidų pavadinimas	Eil. Nr.	Asignavimų planas, įskaitant patikslinimus		Gauti asignavimai kartu su įskaitytu praejusių metų lėšų likučiu	Kasinės išlaidos
			metams	ataskaitiniam laikotarpiui		
1	2	3	4	5	6	7
2+3	IŠLAIDOS IŠ VISO	298	1.500.000,00	1.500.000,00	1.499.706,69	1.499.706,69
2.	IŠLAIDOS	1	1.500.000,00	1.500.000,00	1.499.706,69	1.499.706,69
2. 2.	PREKIŲ IR PASLAUGŲ NAUDOJIMAS	12	1.500.000,00	1.500.000,00	1.499.706,69	1.499.706,69
2. 2. 1.	Prekių ir paslaugų naudojimas	13	1.500.000,00	1.500.000,00	1.499.706,69	1.499.706,69
2. 2. 1. 1	Prekių ir paslaugų naudojimas	14	1.500.000,00	1.500.000,00	1.499.706,69	1.499.706,69
2. 2. 1. 1. 1	Prekių ir paslaugų naudojimas	15	1.500.000,00	1.500.000,00	1.499.706,69	1.499.706,69
2. 2. 1. 1. 1.08	Spaudiniai	21	11.600,00	11.600,00	11.596,00	11.596,00
2. 2. 1. 1. 1.10	Kitos prekės	23	72.600,00	72.600,00	72.534,35	72.534,35
2. 2. 1. 1. 1.11	Komandiruotės (transporto, apgyvendinimo ir kitos komandiruotės išlaidos)	24	70.000,00	70.000,00	70.000,00	70.000,00
2. 2. 1. 1. 1.30	Kitos paslaugos	33	1.345.800,00	1.345.800,00	1.345.576,34	1.345.576,34
	<b>IŠ VISO</b>		<b>1.500.000,00</b>	<b>1.500.000,00</b>	<b>1.499.706,69</b>	<b>1.499.706,69</b>

Ministerijos kancleris

(įstaigos vadovo ar jo įgalioto asmens pareigų pavadinimas)

(parašas)

Valdas Lastauskas

(vardas ir pavardė)

## Užsienio reikalų ministerija

(įstaigos pavadinimas)

**BIUDŽETO IŠLAIDŲ ŠAĖMATOS VYKDYMO  
2012 M. GRUODŽIO 31 D.  
metinė**

(metinė, ketvirtinė)

**ATASKAITA**

13.02.15 Nr.

(data)

Vilnius

(sudarymo vieta)

Ministerijos/Savivaldybės	Kodas		24
	Departamento	900	
		Įstaigos	
Programos	03	001	
Finansavimo šaltinio	1	1	1
Valstybės funkcijos	01	02	01 02

Data: 13.02.15  
Laikas: 17:11:32

Sumos litais

Išlaidų ekonominės klasifikacijos kodas	Išlaidų pavadinimas	Eil. Nr.	Asignavimų planas, įskaitant patikslinimus		Gauti asignavimai kartu su įskaitytu praėjusių metų lėšų likučiu	Kasinės išlaidos
			metams	ataskaitiniam laikotarpiui		
1	2	3	4	5	6	7
2+3	IŠLAIDOS IŠ VISO	298	14.850.000,00	14.850.000,00	14.839.818,35	14.839.818,35
2.	IŠLAIDOS	1	14.850.000,00	14.850.000,00	14.839.818,35	14.839.818,35
2. 2,	PREKIŲ IR PASLAUGŲ NAUDOJIMAS	12	14.800.000,00	14.800.000,00	14.789.818,35	14.789.818,35
2. 2. 1,	Prekių ir paslaugų naudojimas	13	14.800.000,00	14.800.000,00	14.789.818,35	14.789.818,35
2. 2. 1. 1	Prekių ir paslaugų naudojimas	14	14.800.000,00	14.800.000,00	14.789.818,35	14.789.818,35
2. 2. 1. 1. 1	Prekių ir paslaugų naudojimas	15	14.800.000,00	14.800.000,00	14.789.818,35	14.789.818,35
2. 2. 1. 1. 1.11	Komandiruotės (transporto, apgyvendinimo ir kitos komandiruotės išlaidos)	24	213.000,00	213.000,00	212.965,88	212.965,88
2. 2. 1. 1. 1.30	Kitos paslaugos	33	14.587.000,00	14.587.000,00	14.576.852,47	14.576.852,47
2. 5,	DOTACIJOS	62	50.000,00	50.000,00	50.000,00	50.000,00
2. 5. 2,	Dotacijos tarptautinėms organizacijoms	68	50.000,00	50.000,00	50.000,00	50.000,00
2. 5. 2. 1	Dotacijos tarptautinėms organizacijoms	69	50.000,00	50.000,00	50.000,00	50.000,00
2. 5. 2. 1. 1	Dotacijos tarptautinėms organizacijoms	70	50.000,00	50.000,00	50.000,00	50.000,00
2. 5. 2. 1. 1.01	Einamiesiems tikslams	71	50.000,00	50.000,00	50.000,00	50.000,00
	<b>IŠ VISO</b>		<b>14.850.000,00</b>	<b>14.850.000,00</b>	<b>14.839.818,35</b>	<b>14.839.818,35</b>

Ministerijos kancleris

(įstaigos vadovo ar jo įgalioto asmens pareigų pavadinimas)

(parašas)

Valdas Lastauskas

(vardas ir pavardė)

## Užsienio reikalų ministerija

(įstaigos pavadinimas)

**BIUDŽETO IŠLAIDŲ ŠAMATOS VYKDYMO  
2012 M. GRUODŽIO 31 D.  
metinė**

(metinė, ketvirtinė)

**ATASKAITA**

13.02.15 Nr.

(data)

Vilnius

(sudarymo vieta)

Ministerijos/Savivaldybės	Kodas		24
	Departamento	900	
		Įstaigos	
Programos	03	002	
Finansavimo šaltinio	1	1	1
Valstybės funkcijos	01	01	03 02

Data: 13.02.15

Laikas: 17:11:33

Sumos litais

Išlaidų ekonominės klasifikacijos kodas	Išlaidų pavadinimas	Eil. Nr.	Asignavimų planas, įskaitant patikslinimus		Gauti asignavimai kartu su įskaitytu praėjusių metų lėšų likučiu	Kasinės išlaidos
			metams	ataskaitiniam laikotarpiui		
1	2	3	4	5	6	7
2+3	IŠLAIDOS IŠ VISO	298	20.386.000,00	20.386.000,00	20.332.239,19	20.233.664,37
2.	IŠLAIDOS	1	19.030.500,00	19.030.500,00	19.002.919,07	18.904.344,25
2.1,	DARBO UŽMOKESTIS IR SOCIALINIS DRAUDIMAS	2	2.028.900,00	2.028.900,00	2.028.700,73	2.027.450,91
2.1.1,	Darbo užmokestis	3	1.549.000,00	1.549.000,00	1.548.944,44	1.547.694,62
2.1.1.1	Darbo užmokestis	4	1.549.000,00	1.549.000,00	1.548.944,44	1.547.694,62
2.1.1.1.1	Darbo užmokestis	5	1.549.000,00	1.549.000,00	1.548.944,44	1.547.694,62
2.1.1.1.1.01	Darbo užmokestis pinigais,	6	1.549.000,00	1.549.000,00	1.548.944,44	1.547.694,62
2.1.2,	Socialinio draudimo įmokos	8	479.900,00	479.900,00	479.756,29	479.756,29
2.1.2.1	Socialinio draudimo įmokos	9	479.900,00	479.900,00	479.756,29	479.756,29
2.1.2.1.1	Socialinio draudimo įmokos	10	479.900,00	479.900,00	479.756,29	479.756,29
2.1.2.1.1.01	Socialinio draudimo įmokos	11	479.900,00	479.900,00	479.756,29	479.756,29
2.2,	PREKIŲ IR PASLAUGŲ NAUDOJIMAS	12	13.103.500,00	13.103.500,00	13.077.017,91	12.979.692,91
2.2.1,	Prekių ir paslaugų naudojimas	13	13.103.500,00	13.103.500,00	13.077.017,91	12.979.692,91
2.2.1.1	Prekių ir paslaugų naudojimas	14	13.103.500,00	13.103.500,00	13.077.017,91	12.979.692,91
2.2.1.1.1	Prekių ir paslaugų naudojimas	15	13.103.500,00	13.103.500,00	13.077.017,91	12.979.692,91
2.2.1.1.1.05	Ryšių paslaugos	18	141.300,00	141.300,00	141.300,00	141.300,00
2.2.1.1.1.06	Transporto išlaidos	19	124.200,00	124.200,00	123.999,51	123.999,51
2.2.1.1.1.07	Apranga ir patalynė	20	3.000,00	3.000,00	2.951,01	2.925,08
2.2.1.1.1.10	Kitos prekės	23	611.200,00	611.200,00	610.895,03	610.895,03
2.2.1.1.1.11	Komandiruotės (transporto, apgyvendinimo ir kitos komandiruotės išlaidos)	24	822.900,00	822.900,00	799.080,17	799.080,17
2.2.1.1.1.14	Ilgalaikio materialiojo ir nematerialiojo turto nuoma	26	2.683.500,00	2.683.500,00	2.682.983,49	2.661.454,52
2.2.1.1.1.15	Ilgalaikio materialiojo turto einamasis remontas	27	740.900,00	740.900,00	740.816,44	740.816,44
2.2.1.1.1.16	Kvalifikacijos kėlimas	28	8.900,00	8.900,00	8.870,91	8.870,91
2.2.1.1.1.20	Komunalinės paslaugos	32	44.900,00	44.900,00	44.662,36	44.662,36
2.2.1.1.1.30	Kitos paslaugos	33	7.922.700,00	7.922.700,00	7.921.458,99	7.845.688,89
2.7,	SOCIALINĖS IŠMOKOS (PAŠALPOS)	100	3.898.100,00	3.898.100,00	3.897.200,43	3.897.200,43
2.7.3,	Darbdavių socialinė parama	111	3.898.100,00	3.898.100,00	3.897.200,43	3.897.200,43
2.7.3.1	Darbdavių socialinė parama	112	3.898.100,00	3.898.100,00	3.897.200,43	3.897.200,43
2.7.3.1.1	Darbdavių socialinė parama	113	3.898.100,00	3.898.100,00	3.897.200,43	3.897.200,43


			Kodas	
			Ministerijos/Savivaldybės	24
			Departamento	900
			Istaigos	
			Programos	03 002
Finansavimo šaltinio	1	1	1	1 1
Valstybės funkcijos		01	01	03 02

Data: 13.02.15  
Laikas: 17:11:34

1	2	3	4	5	6	7
2.7.3.1.1.01	Darbdavių socialinė parama pinigais.	114	3.898.100,00	3.898.100,00	3.897.200,43	3.897.200,43
3.	SANDORIAI DĖL MATERIALIOJO IR NEMATERIALIOJO TURTO BEI FINANSINIŲ ĮSIPAREIGOJIMŲ VYKDYMAS	141	1.355.500,00	1.355.500,00	1.329.320,12	1.329.320,12
3.1,	MATERIALIOJO IR NEMATERIALIOJO TURTO ĮSIGIJIMO IŠLAIDOS	142	1.355.500,00	1.355.500,00	1.329.320,12	1.329.320,12
3.1.1,	Ilgalaikio materialiojo turto kūrimas ir įsigijimas	143	1.277.600,00	1.277.600,00	1.251.516,20	1.251.516,20
3.1.1.3	Mašinos ir įrenginiai	152	1.277.600,00	1.277.600,00	1.251.516,20	1.251.516,20
3.1.1.3.1	Mašinos ir įrenginiai	153	1.277.600,00	1.277.600,00	1.251.516,20	1.251.516,20
3.1.1.3.1.01	Transporto priemonės	154	130.000,00	130.000,00	130.000,00	130.000,00
3.1.1.3.1.02	Kitos mašinos ir įrenginiai	155	1.147.600,00	1.147.600,00	1.121.516,20	1.121.516,20
3.1.2,	Nematerialiojo turto kūrimas ir įsigijimas	164	77.900,00	77.900,00	77.803,92	77.803,92
3.1.2.1	Nematerialusis turtas	165	77.900,00	77.900,00	77.803,92	77.803,92
3.1.2.1.1	Nematerialusis turtas	166	77.900,00	77.900,00	77.803,92	77.803,92
3.1.2.1.1.02	Kompiuterinė programinė įranga, kompiuterinės programinės įrangos licencijos	168	77.900,00	77.900,00	77.803,92	77.803,92
	<b>IŠ VISO</b>		<b>20.386.000,00</b>	<b>20.386.000,00</b>	<b>20.332.239,19</b>	<b>20.233.664,37</b>

Ministerijos kancleris

(istaigos vadovo ar jo įgalioto asmens pareigų pavadinimas)



(parašas)

Valdas Lastauskas

(vardas ir pavardė)

Forma Nr. 2 patvirtinta  
Lietuvos Respublikos finansų ministro  
2008 m. gruodžio 31 d. įsakymu Nr.1K-465  
(Lietuvos Respublikos finansų ministro  
2012 m. kovo 27 d. įsakymo Nr.1K-121  
redakcija)

**Užsienio reikalų ministerija**

(įstaigos pavadinimas)

**BIUDŽETO IŠLAIDŲ SĄMATOS VYKDYMO  
2012 M. GRUODŽIO 31 D.  
metinė**

(metinė, ketvirtinė)

**ATASKAITA**

13.02.15 Nr.

(data)

**Vilnius**

(sudarymo vieta)

Finansavimo šaltinio	Valstybės funkcijos	Kodas	24
		Ministerijos Savivaldybės	900
		Departamento	
		Įstaigos	
Programos			

Data: 13.02.15  
Laikas: 17:09:21

Sumos litais

Išlaidų ekonominės klasifikacijos kodas	Išlaidų pavadinimas	Eil. Nr.	Asignavimų planas, įskaitant patikslinimus		Gauti asignavimai kartu su įskaitytu praėjusių metų lėšų likučiu	Kasinės išlaidos
			metams	ataskaitiniam laikotarpiui		
1	2	3	4	5	6	7
2+3	IŠLAIDOS IŠ VISO	298	226.483.200,00	226.483.200,00	225.922.119,50	225.504.868,61
2.	IŠLAIDOS	1	215.396.500,00	215.396.500,00	214.956.944,98	214.539.694,09
2. 1,	DARBO UŽMOKESTIS IR SOCIALINIS DRAUDIMAS	2	61.921.100,00	61.921.100,00	61.798.487,05	61.547.142,16
2. 1. 1,	Darbo užmokestis	3	48.102.300,00	48.102.300,00	47.968.904,33	47.752.559,44
2. 1. 1. 1	Darbo užmokestis	4	48.102.300,00	48.102.300,00	47.968.904,33	47.752.559,44
2. 1. 1. 1. 1	Darbo užmokestis	5	48.102.300,00	48.102.300,00	47.968.904,33	47.752.559,44
2. 1. 1. 1. 1.01	Darbo užmokestis pinigais,	6	48.102.300,00	48.102.300,00	47.968.904,33	47.752.559,44
2. 1. 2,	Socialinio draudimo įmokos	8	13.818.800,00	13.818.800,00	13.829.582,72	13.794.582,72
2. 1. 2. 1	Socialinio draudimo įmokos	9	13.818.800,00	13.818.800,00	13.829.582,72	13.794.582,72
2. 1. 2. 1. 1	Socialinio draudimo įmokos	10	13.818.800,00	13.818.800,00	13.829.582,72	13.794.582,72
2. 1. 2. 1. 1.01	Socialinio draudimo įmokos	11	13.818.800,00	13.818.800,00	13.829.582,72	13.794.582,72
2. 2,	PREKIŲ IR PASLAUGŲ NAUDOJIMAS	12	110.449.300,00	110.449.300,00	110.133.480,90	109.967.681,07
2. 2. 1,	Prekių ir paslaugų naudojimas	13	110.449.300,00	110.449.300,00	110.133.480,90	109.967.681,07
2. 2. 1. 1	Prekių ir paslaugų naudojimas	14	110.449.300,00	110.449.300,00	110.133.480,90	109.967.681,07
2. 2. 1. 1. 1	Prekių ir paslaugų naudojimas	15	110.449.300,00	110.449.300,00	110.133.480,90	109.967.681,07
2. 2. 1. 1. 1.05	Ryšių paslaugos	18	3.139.600,00	3.139.600,00	3.138.104,75	3.138.087,76
2. 2. 1. 1. 1.06	Transporto išlaikymas	19	3.492.300,00	3.492.300,00	3.489.668,11	3.489.641,13
2. 2. 1. 1. 1.07	Apranga ir patalynė	20	14.000,00	14.000,00	13.869,02	13.757,11
2. 2. 1. 1. 1.08	Spaudiniai	21	284.000,00	284.000,00	283.832,74	283.827,67
2. 2. 1. 1. 1.10	Kitos prekės	23	2.815.100,00	2.815.100,00	2.802.448,35	2.801.919,14
2. 2. 1. 1. 1.11	Komandiruotės (transporto, apgyvendinimo ir kitos komandiruotės išlaidos)	24	6.477.700,00	6.477.700,00	6.448.700,07	6.448.608,74
2. 2. 1. 1. 1.14	Ilgalaikio materialiojo ir nematerialiojo turto nuoma	26	22.262.300,00	22.262.300,00	22.261.618,42	22.240.085,56
2. 2. 1. 1. 1.15	Ilgalaikio materialiojo turto einamasis remontas	27	1.451.700,00	1.451.700,00	1.448.798,03	1.448.765,13
2. 2. 1. 1. 1.16	Kvalifikacijos kėlimas	28	233.800,00	233.800,00	233.569,40	233.518,07
2. 2. 1. 1. 1.20	Komunalinės paslaugos	32	3.844.900,00	3.844.900,00	3.842.231,37	3.787.784,63
2. 2. 1. 1. 1.30	Kitos paslaugos	33	66.433.900,00	66.433.900,00	66.170.640,64	66.081.686,13
2. 3,	TURTO IŠLAIDOS	34	28.400,00	28.400,00	28.400,00	28.304,28
2. 3. 2,	Nuoma	51	28.400,00	28.400,00	28.400,00	28.304,28
2. 3. 2. 1	Nuoma už žemę, žemės gelmių išteklius ir kitą atsirandantį gamtoje turta	52	28.400,00	28.400,00	28.400,00	28.304,28

Ministerijos/Savivaldybės

24

Departamento

900

Istaigos

Programos

Finansavimo šaltinio

Valstybės funkcijos

Data: 13.02.15

Laikas: 17:09:24

1	2	3	4	5	6	7
2.3.2.1.1	Nuoma už žemę, žemės gelmių išteklius ir kitą atsirandantį gamtoje turą	53	28.400,00	28.400,00	28.400,00	28.304,28
2.3.2.1.1.01	Nuoma už žemę, žemės gelmių išteklius ir kitą atsirandantį gamtoje turą	54	28.400,00	28.400,00	28.400,00	28.304,28
2.5,	DOTACIJOS	62	50.000,00	50.000,00	50.000,00	50.000,00
2.5.2,	Dotacijos tarptautinėms organizacijoms	68	50.000,00	50.000,00	50.000,00	50.000,00
2.5.2.1	Dotacijos tarptautinėms organizacijoms	69	50.000,00	50.000,00	50.000,00	50.000,00
2.5.2.1.1	Dotacijos tarptautinėms organizacijoms	70	50.000,00	50.000,00	50.000,00	50.000,00
2.5.2.1.1.01	Einamiesiems tikslams	71	50.000,00	50.000,00	50.000,00	50.000,00
2.7,	SOCIALINĖS IŠMOKOS (PAŠALPOS)	100	42.947.700,00	42.947.700,00	42.946.577,03	42.946.566,58
2.7.3,	Darbdavių socialinė parama	111	42.947.700,00	42.947.700,00	42.946.577,03	42.946.566,58
2.7.3.1	Darbdavių socialinė parama	112	42.947.700,00	42.947.700,00	42.946.577,03	42.946.566,58
2.7.3.1.1	Darbdavių socialinė parama	113	42.947.700,00	42.947.700,00	42.946.577,03	42.946.566,58
2.7.3.1.1.01	Darbdavių socialinė parama pinigais.	114	42.947.700,00	42.947.700,00	42.946.577,03	42.946.566,58
3.	SANDORIAI DĖL MATERIALIOJO IR NEMATERIALIOJO TURTO BEI FINANSINIŲ ĮSIPAREIGOJIMŲ VYKDYMAS	141	11.086.700,00	11.086.700,00	10.965.174,52	10.965.174,52
3.1,	MATERIALIOJO IR NEMATERIALIOJO TURTO ĮSIGIJIMO IŠLAIDOS	142	11.086.700,00	11.086.700,00	10.965.174,52	10.965.174,52
3.1.1,	Ilgalaikio materialiojo turto kūrimas ir įsigijimas	143	10.576.800,00	10.576.800,00	10.455.490,16	10.455.490,16
3.1.1.2	Pastatai ir statiniai	147	7.000.000,00	7.000.000,00	6.999.999,99	6.999.999,99
3.1.1.2.1	Pastatai ir statiniai	148	7.000.000,00	7.000.000,00	6.999.999,99	6.999.999,99
3.1.1.2.1.02	Negyvenamieji pastatai	150	7.000.000,00	7.000.000,00	6.999.999,99	6.999.999,99
3.1.1.3	Mašinos ir įrenginiai	152	3.576.800,00	3.576.800,00	3.455.490,17	3.455.490,17
3.1.1.3.1	Mašinos ir įrenginiai	153	3.576.800,00	3.576.800,00	3.455.490,17	3.455.490,17
3.1.1.3.1.01	Transporto priemonės	154	625.400,00	625.400,00	620.790,96	620.790,96
3.1.1.3.1.02	Kitos mašinos ir įrenginiai	155	2.951.400,00	2.951.400,00	2.834.699,21	2.834.699,21
3.1.2,	Nematerialiojo turto kūrimas ir įsigijimas	164	509.900,00	509.900,00	509.684,36	509.684,36
3.1.2.1	Nematerialusis turtas	165	509.900,00	509.900,00	509.684,36	509.684,36
3.1.2.1.1	Nematerialusis turtas	166	509.900,00	509.900,00	509.684,36	509.684,36
3.1.2.1.1.02	Kompiuterinė programinė įranga, kompiuterinės programinės įrangos licencijos	168	509.900,00	509.900,00	509.684,36	509.684,36
	<b>IŠ VISO</b>		<b>226.483.200,00</b>	<b>226.483.200,00</b>	<b>225.922.119,50</b>	<b>225.504.868,61</b>

Ministerijos kancleris

(istaigos vadovo ar jo įgalioto asmens pareigų pavadinimas)

(parašas)

Valdas Lastauskas

(vardas ir pavardė)

(VBAMS FIN-02 forma)

Valstybės biudžeto išlaidų išdavimo  
iš valstybės išlaidų sąskaitos taisyklių  
9 priedas24 Užsienio reikalų ministerija**VALSTYBĖS BIUDŽETO IŠLAIDŲ SĄMATOS ĮVYKDYMO (KASINIŲ IŠLAIDŲ)  
ATASKAITA**

13.01.01

(Data)

Data: 13.02.15

Laikas: 17:16:56

Sąmata: KONTR12

Ekonominė klasifikacija:

Ekon. klas. sąsk. tipas:

Funkcinė klasifikacija:

Programa:

Finansavimo šaltinis:

Ministerija:

Biudžetinė organizacija:

Padalinys:

Periodas: 12.01.01..12.12.31

Sumos litais

Ekonominė klasifikacija	Sąmata		Panaudota asignavimų iš viso (kasinės išlaidos)	Asignavimų likutis	Iš viso gauta asignavimų (4+5)	*) Panaudota asignavimų, gautų į įstaigos sąskaitą, per paskutinį atsiskaitomojo laikotarpio mėnesį
	metų	ataskaitinio laikotarpio				
1	2	3	4	5	6	7
2+3	226.483.200,00	226.483.200,00	225.504.868,61	417.250,89	225.922.119,50	
2.	215.396.500,00	215.396.500,00	214.539.694,09	417.250,89	214.956.944,98	
2.1,	61.921.100,00	61.921.100,00	61.547.142,16	251.344,89	61.798.487,05	
2.1.1,	48.102.300,00	48.102.300,00	47.752.559,44	216.344,89	47.968.904,33	
2.1.1.1	48.102.300,00	48.102.300,00	47.752.559,44	216.344,89	47.968.904,33	
2.1.1.1.1	48.102.300,00	48.102.300,00	47.752.559,44	216.344,89	47.968.904,33	
2.1.1.1.1.01	48.102.300,00	48.102.300,00	47.752.559,44	216.344,89	47.968.904,33	
2.1.1.1.1.01	48.102.300,00	48.102.300,00	47.752.559,44	216.344,89	47.968.904,33	
2.1.1.1.1.01	48.102.300,00	48.102.300,00	47.752.559,44	216.344,89	47.968.904,33	
2.1.2,	13.818.800,00	13.818.800,00	13.794.582,72	35.000,00	13.829.582,72	
2.1.2.1	13.818.800,00	13.818.800,00	13.794.582,72	35.000,00	13.829.582,72	
2.1.2.1.1	13.818.800,00	13.818.800,00	13.794.582,72	35.000,00	13.829.582,72	
2.1.2.1.1.01	13.818.800,00	13.818.800,00	13.794.582,72	35.000,00	13.829.582,72	
2.2,	110.449.300,00	110.449.300,00	109.967.681,07	165.799,83	110.133.480,90	
2.2.1,	110.449.300,00	110.449.300,00	109.967.681,07	165.799,83	110.133.480,90	
2.2.1.1	110.449.300,00	110.449.300,00	109.967.681,07	165.799,83	110.133.480,90	
2.2.1.1.1	110.449.300,00	110.449.300,00	109.967.681,07	165.799,83	110.133.480,90	
2.2.1.1.1.05	3.139.600,00	3.139.600,00	3.138.087,76	16,99	3.138.104,75	
2.2.1.1.1.06	3.492.300,00	3.492.300,00	3.489.641,13	26,98	3.489.668,11	
2.2.1.1.1.07	14.000,00	14.000,00	13.757,11	111,91	13.869,02	
2.2.1.1.1.08	284.000,00	284.000,00	283.827,67	5,07	283.832,74	
2.2.1.1.1.10	2.815.100,00	2.815.100,00	2.801.919,14	529,21	2.802.448,35	
2.2.1.1.1.11	6.477.700,00	6.477.700,00	6.448.608,74	91,33	6.448.700,07	
2.2.1.1.1.14	22.262.300,00	22.262.300,00	22.240.085,56	21.532,86	22.261.618,42	
2.2.1.1.1.15	1.451.700,00	1.451.700,00	1.448.765,13	32,90	1.448.798,03	
2.2.1.1.1.16	233.800,00	233.800,00	233.518,07	51,33	233.569,40	
2.2.1.1.1.20	3.844.900,00	3.844.900,00	3.787.784,63	54.446,74	3.842.231,37	
2.2.1.1.1.30	66.433.900,00	66.433.900,00	66.081.686,13	88.954,51	66.170.640,64	
2.3,	28.400,00	28.400,00	28.304,28	95,72	28.400,00	

(VBAMS FIN-02 forma)

Valstybės biudžeto išlaidų išdavimo  
iš valstybės išdalo sąskaitos taisyklių  
9 priedas24 Užsienio reikalų ministerija**VALSTYBĖS BIUDŽETO IŠLAIDŲ SĄMATOS ĮVYKDYMO (KASINIŲ IŠLAIDŲ)  
ATASKAITA**

13.01.01

Data: 13.02.15

(Data)

Laikas: 17:16:59

Ekonominė klasifikacija	Sąmata		Panaudota asignavimų iš viso (kasinės išlaidos)	Asignavimų likutis	Iš viso gauta asignavimų (4+5)	*) Panaudota asignavimų, gautų į įstaigos sąskaitą, per paskutinį atskaitomojo laikotarpio mėnesį
	metų	ataskaitinio laikotarpio				
1	2	3	4	5	6	7
2.3.2,	28.400,00	28.400,00	28.304,28	95,72	28.400,00	
2.3.2.1	28.400,00	28.400,00	28.304,28	95,72	28.400,00	
2.3.2.1.1	28.400,00	28.400,00	28.304,28	95,72	28.400,00	
2.3.2.1.1.01	28.400,00	28.400,00	28.304,28	95,72	28.400,00	
2.5,	50.000,00	50.000,00	50.000,00		50.000,00	
2.5.2,	50.000,00	50.000,00	50.000,00		50.000,00	
2.5.2.1	50.000,00	50.000,00	50.000,00		50.000,00	
2.5.2.1.1	50.000,00	50.000,00	50.000,00		50.000,00	
2.5.2.1.1.01	50.000,00	50.000,00	50.000,00		50.000,00	
2.7,	42.947.700,00	42.947.700,00	42.946.566,58	10,45	42.946.577,03	
2.7.3,	42.947.700,00	42.947.700,00	42.946.566,58	10,45	42.946.577,03	
2.7.3.1	42.947.700,00	42.947.700,00	42.946.566,58	10,45	42.946.577,03	
2.7.3.1.1	42.947.700,00	42.947.700,00	42.946.566,58	10,45	42.946.577,03	
2.7.3.1.1.01	42.947.700,00	42.947.700,00	42.946.566,58	10,45	42.946.577,03	
2.9.9.9.9.99	167.294.200,00	167.294.200,00	166.787.134,65	200.906,00	166.988.040,65	
3.	11.086.700,00	11.086.700,00	10.965.174,52		10.965.174,52	
3.1,	11.086.700,00	11.086.700,00	10.965.174,52		10.965.174,52	
3.1.1,	10.576.800,00	10.576.800,00	10.455.490,16		10.455.490,16	
3.1.1.2	7.000.000,00	7.000.000,00	6.999.999,99		6.999.999,99	
3.1.1.2.1	7.000.000,00	7.000.000,00	6.999.999,99		6.999.999,99	
3.1.1.2.1.02	7.000.000,00	7.000.000,00	6.999.999,99		6.999.999,99	
3.1.1.3	3.576.800,00	3.576.800,00	3.455.490,17		3.455.490,17	
3.1.1.3.1	3.576.800,00	3.576.800,00	3.455.490,17		3.455.490,17	
3.1.1.3.1.01	625.400,00	625.400,00	620.790,96		620.790,96	
3.1.1.3.1.02	2.951.400,00	2.951.400,00	2.834.699,21		2.834.699,21	
3.1.2,	509.900,00	509.900,00	509.684,36		509.684,36	
3.1.2.1	509.900,00	509.900,00	509.684,36		509.684,36	
3.1.2.1.1	509.900,00	509.900,00	509.684,36		509.684,36	
3.1.2.1.1.02	509.900,00	509.900,00	509.684,36		509.684,36	
3.9.9.9.9.99	11.086.700,00	11.086.700,00	10.965.174,52		10.965.174,52	
Iš viso	226.483.200,00	226.483.200,00	225.504.868,61	417.250,89	225.922.119,50	

Ministerijos kancleris

(vadovo pareigų pavadinimas)

(parašas)

Valdas Lastauskas

(vardas ir pavardė)

\*) - rankiniu būdu pildo asignavimų valdytojai ir jiems pavaldžios institucijos ir įstaigos, kuriose neįdiegta VBAM sistema

Forma Nr. 3 patvirtinta  
Lietuvos Respublikos finansų ministro  
2008 m. gruodžio 31 d. įsakymu Nr. IK-465  
(Lietuvos Respublikos finansų ministro  
2012 m. gruodžio 27 d. įsakymo Nr. IK-452  
redakcija)

LIETUVOS RESPUBLIKOS UŽSIENIO REIKALŲ MINISTERIJA  
(įstaigos pavadinimas, kodas Juridinių asmenų registre, adresas)

**FINANSINĖS NUOMOS (LIZINGO) IR PIRKIMO IŠSIMOKĖTINAI ĮSIPAREIGOJIMŲ**

**2012 M. GRUODŽIO 31 D.**

metinė

(metinė, ketvirtinė, mėnesinė)

**ATASKAITA**

2012.12.31 Nr. \_\_\_\_\_  
(data)

Ministerijos / Savivaldybės	Kodas <b>24</b>
Departamento	<b>900</b>
Įstaigos	<b>554</b> (tūkst. litų)

Pavadinimas	Eil. Nr.	Suma
1	2	3
<b>Įsipareigojimo likutis metų pradžioje</b>	1	0
Pasirašytų per laikotarpį sutarčių vertė (atitinkanti įsigyto turto įsigijimo vertę)	2	0
Įsipareigojimo už finansinės nuomos (lizingo) būdu ir išsimokėtinai įsigytą turtą apmokėjimas (be palūkanų)	3	0
Per ataskaitinį laikotarpį priskaičiuota palūkanų	4	0
Palūkanų apmokėjimas per ataskaitinį laikotarpį	5	0
<b>Įsipareigojimo likutis laikotarpio pabaigoje</b>	6	0

Ministerijos kancleris  
(įstaigos vadovo ar jo įgalioto asmens pareigų pavadinimas)

(parašas)

Valdas Laštauskas  
(vardas ir pavardė)

Finansų departamento direktorius

(vyriausiasis buhalteris (buhalteris))

(parašas)

Rimantas Latakas  
(vardas ir pavardė)

Forma Nr. 4 patvirtinta  
Lietuvos Respublikos finansų ministro  
2008 m. gruodžio 31 d. įsakymu Nr. 1K-465  
(Lietuvos Respublikos finansų ministro  
2012 m. gruodžio 27 d. įsakymo Nr. 1K-452 redakcija)

**LIETUVOS RESPUBLIKOS UŽSIENIO REIKALŲ MINISTERIJA 188613242, J.Tumo -Vaižganto g. 2**

(įstaigos pavadinimas, kodas Juridinių asmenų registre, adresas)

**MOKĖTINŲ IR GAUTINŲ SUMŲ**

**2012 M. GRUODŽIO 31 D.**

METINĖ

(metinė, ketvirtinė, mėnesinė)

ATASKAITA

2012-12-31 Nr. \_\_\_\_\_

(data)

Kodas	
Ministerijos/Savivaldybės	24
Departamento	900
Įstaigos	554

(tūkst. litų)

Išlaidų ekonominės klasifikacijos kodas	Išlaidų pavadinimas	Mokėtinos sumos			
		biudžeto lėšos			
		likutis metų pradžioje	likutis ataskaitinio laikotarpio pabaigoje		
			iš viso	iš jų įvykdymo terminas praleistas daugiau kaip	
1	2	3	4	5	6
				10 dienų	45 dienas
2	<b>Išlaidos</b>	<b>796,9</b>	<b>1259,3</b>	<b>0,0</b>	<b>0,0</b>
2 1	<b>Darbo užmokestis ir socialinis draudimas</b>	<b>17,1</b>	<b>107,8</b>	<b>0,0</b>	<b>0,0</b>
2 1 1	Darbo užmokestis	13,3	14,2	0,0	x
2 1 1 1 1 1	Darbo užmokestis pinigais	13,3	14,2		x
	iš jų: gyventojų pajamų mokestis	0,2	14,2		x
2 1 1 1 1 2	Pajamos natūra				x
2 1 2	Socialinio draudimo įmokos	3,8	93,6	x	0,0
2 1 2 1 1 1	Socialinio draudimo įmokos	3,8	93,6	x	
2 2	<b>Prekių ir paslaugų naudojimas</b>	<b>777,7</b>	<b>1134,2</b>	<b>0,0</b>	<b>0,0</b>
2 2 1	Prekių ir paslaugų naudojimas	777,7	1134,2	0,0	0,0
2 2 1 1 1 1	Mityba			x	
2 2 1 1 1 2	Medikamentai ( ir darbuotojų sveikatos tikrinimas)			x	
2 2 1 1 1 5	Ryšių paslaugos	108,0	140,0	x	
2 2 1 1 1 6	Transporto išlaikymas	17,5	28,0	x	
2 2 1 1 1 7	Apranga ir patalynė		0,1	x	
2 2 1 1 1 8	Spaudiniai		0,1	x	
2 2 1 1 1 9	Ginklai ir karinė įranga			x	
2 2 1 1 1 10	Kitos prekės		15,9	x	
2 2 1 1 1 11	Komandiruotės (transporto, apgyvendinimo, ryšio ir kitos komandiruotės išlaidos)	104,1	84,5		x
2 2 1 1 1 12	Miestų ir gyvenviečių viešasis ūkis			x	
2 2 1 1 1 14	Ilgalaikio materialiojo ir nematerialiojo turto nuoma	332,9	51,8	x	
2 2 1 1 1 15	Ilgalaikio materialiojo turto einamasis remontas		6,2	x	
2 2 1 1 1 16	Kvalifikacijos kėlimas	0,4	0,2	x	

(data)

Ministerijos/Savivaldybės	Kodas <b>24</b>
Departamento	<b>900</b>
Istaigos	<b>554</b>

(tūkst. litų)

Išlaidų ekonominės klasifikacijos kodas	Išlaidų pavadinimas	Mokėtinos sumos			
		biudžeto lėšos			
		likutis metų pradžioje	likutis ataskaitinio laikotarpio pabaigoje		
			iš viso	iš jų įvykdymo terminas praleistas daugiau kaip	
1	2	3	4	5	6
2 2 1 1 1 17	Apmokėjimas samdomiems ekspertams, konsultantams ir komisinių išlaidos			x	
2 2 1 1 1 18	Turto vertinimo paslaugų apmokėjimas			x	
2 2 1 1 1 19	Veiklos nuoma			x	
2 2 1 1 1 20	Komunalinės paslaugos	147,0	278,4	x	
2 2 1 1 1 30	Kitos paslaugos	67,8	529,0	x	
<b>2 3</b>	<b>Turto išlaidos</b>	<b>0,0</b>	<b>0,0</b>	x	<b>0,0</b>
2 3 1	Palūkanos	0,0	0,0	x	0,0
2 3 1 1	Nerezidentams	0,0	0,0	x	0,0
2 3 1 1 1 1	Asignavimų valdytojų sumokėtos palūkanos			x	
2 3 1 1 1 2	Finansų ministerijos sumokėtos palūkanos			x	
2 3 1 1 1 3	Savivaldybių sumokėtos palūkanos			x	
2 3 1 2	Rezidentams, kitiems nei valdžios sektorius (tik už tiesioginę skolą)	0,0	0,0	x	0,0
2 3 1 2 1 1	Asignavimų valdytojų sumokėtos palūkanos			x	
2 3 1 2 1 2	Finansų ministerijos sumokėtos palūkanos			x	
2 3 1 2 1 3	Savivaldybių sumokėtos palūkanos			x	
2 3 1 3	Kitiems valdymo lygiams	0,0	0,0	x	0,0
2 3 1 3 1 1	Valstybės biudžetui			x	
2 3 1 3 1 2	Savivaldybių biudžetams			x	
2 3 1 3 1 3	Nebiudžetiniams fondams			x	
2 3 2	Nuoma	0,0	0,0	x	0,0
2 3 2 1 1 1	Nuoma už žemę, žemės gelmių išteklius ir kitą atsirandantį gamtoje turta			x	
<b>2 4</b>	<b>Subsidijos</b>	<b>0,0</b>	<b>0,0</b>	x	<b>0,0</b>
2 4 1	Subsidijos iš biudžeto lešų	0,0	0,0	x	0,0
2 4 1 1 1 1	Subsidijos importui			x	
2 4 1 1 1 2	Subsidijos gaminiams			x	
2 4 1 1 1 3	Subsidijos gamybai			x	
<b>2 5</b>	<b>Dotacijos</b>	<b>1,2</b>	<b>0,0</b>	x	<b>0,0</b>
2 5 1	Dotacijos užsienio valstybėms	0,0	0,0	x	0,0
2 5 1 1 1 1	Einamiesiems tikslams			x	
2 5 1 1 1 2	Kapitalui formuoti			x	
2 5 2	Dotacijos tarptautinėms organizacijoms	1,2	0,0	x	0,0
2 5 2 1 1 1	Einamiesiems tikslams	1,2		x	
2 5 2 1 1 2	Kapitalui formuoti			x	
2 5 3	Dotacijos kitiems valdymo lygiams	0,0	0,0	x	0,0
2 5 3 1 1 1	Einamiesiems tikslams			x	
2 5 3 1 1 2	Kapitalui formuoti			x	
<b>2 6</b>	<b>Įmokos į Europos Sąjungos biudžetą</b>	<b>0,0</b>	<b>0,0</b>	x	<b>0,0</b>
2 6 1	Tradiciniai nuosavi ištekliai	0,0	0,0	x	0,0

(data)

Ministerijos/Savivaldybės	Kodas
	24
Departamento	900
Istaigos	554

(tūkst. litų)

Išlaidų ekonominės klasifikacijos kodas	Išlaidų pavadinimas	Mokėtinos sumos			
		likutis metų pradžioje	biudžeto lėšos		
			likutis ataskaitinio laikotarpio pabaigoje		
			iš viso	iš jų įvykdymo terminas praleistas daugiau kaip	
10 dienų	45 dienas				
1	2	3	4	5	6
2 6 1 1 1	Tradiciniai nuosavi ištekliai	0,0	0,0	x	0,0
2 6 1 1 1 1	Muitai			x	
2 6 1 1 1 2	Cukraus sektoriaus mokesčiai			x	
2 6 2	PVM nuosavi ištekliai	0,0	0,0	x	0,0
2 6 2 1 1 1	PVM nuosavi ištekliai			x	
2 6 3	Bendrųjų nacionalinių pajamų nuosavi ištekliai	0,0	0,0	x	0,0
2 6 3 1 1 1	Bendrųjų nacionalinių pajamų nuosavi ištekliai			x	
2 6 4	Biudžeto disbalansų korekcija Jungtinės Karalystės naudai	0,0	0,0	x	0,0
2 6 4 1 1 1	Biudžeto disbalansų korekcija Jungtinės Karalystės naudai			x	
2 6 5	Su nuosavais ištekliais susijusios baudos ir delspinigiai	0,0	0,0	x	0,0
2 6 5 1 1 1	Su nuosavais ištekliais susijusios baudos ir delspinigiai			x	
2 7	<b>Socialinės išmokos (pašalpos)</b>	<b>0,9</b>	<b>17,3</b>	x	<b>0,0</b>
2 7 1	Socialinio draudimo išmokos (pašalpos)	0,0	0,0	x	0,0
2 7 1 1 1 1	Socialinio draudimo išmokos pinigais			x	
2 7 1 1 1 2	Socialinio draudimo išmokos natūra			x	
2 7 2	Socialinė parama (soc. paramos pašalpos)	0,0	0,0	x	0,0
2 7 2 1 1 1	Socialinė parama pinigais			x	
2 7 2 1 1 2	Socialinė parama natūra			x	
2 7 3	Darbdavių socialinė parama	0,9	17,3	x	0,0
2 7 3 1 1 1	Darbdavių socialinė parama pinigais	0,9	17,3	x	
2 7 3 1 1 2	Darbdavių socialinė parama natūra			x	
2 8	<b>Kitos išlaidos</b>	<b>0,0</b>	<b>0,0</b>	x	<b>0,0</b>
2 8 1 1	Einamiesiems tikslams	0,0	0,0	x	0,0
2 8 1 1 1	Einamiesiems tikslams	0,0	0,0	x	0,0
2 8 1 1 1 1	Stipendijoms			x	
2 8 1 1 1 2	Kitiems einamiesiems tikslams			x	
2 8 1 2	Kapitalui formuoti	0,0	0,0	x	0,0
2 8 1 2 1 1	Pervedamos lėšos (kapitalui formuoti)			x	
2 9	<b>Pervedama Europos Sąjungos, kita tarptautinė finansinė parama ir bendrojo finansavimo lėšos</b>	<b>0,0</b>	<b>0,0</b>	x	<b>0,0</b>
2 9 1	Subsidijos iš Europos Sąjungos ir kitos tarptautinės finansinės paramos (ne valdžios sektoriui)	0,0	0,0	x	0,0
2 9 1 1 1 1	Subsidijos			x	
2 9 2	Pervedama Europos Sąjungos, kita tarptautinė finansinė parama ir bendrojo finansavimo lėšos	0,0	0,0	x	0,0

(data)

Ministerijos/Savivaldybės	Kodas
	24
Departamento	900
[staigos	554

( tūkst. litų)

Išlaidų ekonominės klasifikacijos kodas	Išlaidų pavadinimas	Mokėtinis sumos			
		biudžeto lėšos			
		likutis metų pradžioje	likutis ataskaitinio laikotarpio pabaigoje		
			iš viso	iš jų įvykdymo terminas praleistas daugiau kaip	
10 dienų	45 dienos				
1	2	3	4	5	6
2 9 2 1	Einamiesiems tikslams	0,0	0,0	x	0,0
2 9 2 1 1	Einamiesiems tikslams	0,0	0,0	x	0,0
2 9 2 1 1 1	Einamiesiems tikslams savivaldybėms			x	
2 9 2 1 1 2	Einamiesiems tikslams kitiems valdžios sektoriaus subjektams			x	
2 9 2 1 1 3	Einamiesiems tikslams ne valdžios sektoriui			x	
2 9 2 2	Kapitalui formuoti	0,0	0,0	x	0,0
2 9 2 2 1	Investicijos	0,0	0,0	x	0,0
2 9 2 2 1 1	Investicijos, skirtos savivaldybėms			x	
2 9 2 2 1 2	Investicijos kitiems valdžios sektoriaus subjektams			x	
2 9 2 2 1 3	Investicijos ne valdžios sektoriui			x	
3	<b>SANDORIAI DĖL MATERIALIOJO IR NEMATERIALIOJO TURTO BEI FINANSINIŲ ĮSIPAREIGOJIMŲ VYKDYMAS</b>	<b>0,0</b>	<b>1318,9</b>	<b>x</b>	<b>0,0</b>
3 1	<b>Materialiojo ir nematerialiojo turto įsigijimo išlaidos</b>	<b>0,0</b>	<b>1318,9</b>	<b>x</b>	<b>0,0</b>
3 1 1	Ilgalaikio materialiojo turto kūrimas ir įsigijimas	0,0	1318,7	x	0,0
3 1 1 1	Žemė	0,0	0,0	x	0,0
3 1 1 1 1	Žemė			x	
3 1 1 2	Pastatai ir statiniai	0,0	1241,3	x	0,0
3 1 1 2 1	Gyvenamieji namai			x	
3 1 1 2 1 2	Negyvenamieji pastatai		1241,3	x	
3 1 1 2 1 3	Kiti pastatai ir statiniai			x	
3 1 1 3	Mašinos ir įrenginiai	0,0	77,4	x	0,0
3 1 1 3 1	Transporto priemonės		4,6	x	
3 1 1 3 1 2	Kitos mašinos ir įrenginiai		72,8	x	
3 1 1 4	Vertybės			x	
3 1 1 5	Kitas ilgalaikis materialusis turtas			x	
3 1 2	Nematerialiojo turto kūrimas ir įsigijimas	0,0	0,2	x	0,0
3 1 2 1 1	Naudingųjų iškasenų žvalgymo darbai			x	
3 1 2 1 1 2	Kompiuterinė programinė įranga, kompiuterinės programinės įrangos licencijos		0,2	x	
3 1 2 1 1 3	Patentai			x	
3 1 2 1 1 4	Literatūros ir meno kūriniai			x	
3 1 2 1 1 5	Kitas nematerialusis turtas			x	
3 1 3	Atsargų kūrimas ir įsigijimas			x	
3 1 4	Ilgalaikio turto įsigijimas finansinės nuomos( lizingo ) būdu			x	

(data)

Ministerijos/Savivaldybės	Kodas <b>24</b>
Departamento	<b>900</b>
Įstaigos	<b>554</b>

(tūkst. litų)

Išlaidų ekonominės klasifikacijos kodas		Išlaidų pavadinimas		Mokėtinos sumos			
				biudžeto lėšos			
1		2		likutis metų pradžioje	likutis ataskaitinio laikotarpio pabaigoje		
					iš viso	iš jų įvykdymo terminas praleistas daugiau kaip	
						10 dienų	45 dienos
3	1	5	3	4	5	6	
			Biologinis turtas ir mineraliniai ištekliai		x		
			Finansinio turto įsigijimo išlaidos (perskolinimas)		x		
			Išlaidos dėl finansinių įsipareigojimų vykdymo (paskolų grąžinimas)		x		
			<b>IŠ VISO (2+3)</b>	<b>796,9</b>	<b>2578,2</b>	<b>0,0 0,0</b>	

Išlaidų ekonominės klasifikacijos kodas		Išlaidų pavadinimas		Gautinos sumos	
				biudžeto lėšos	
2		3		likutis metų pradžioje	likutis ataskaitinio laikotarpio pabaigoje
			<b>IŠLAIDOS</b>	<b>22550,9</b>	<b>12387,6</b>
			SANDORIAI DĖL MATERIALIOJO IR NEMATERIALIOJO TURTO BEI FINANSINIŲ ĮSIPAREIGOJIMŲ VYKDYMAS	592,9	218,8
			<b>IŠ VISO (2+3)</b>	<b>23143,8</b>	<b>12606,4</b>

Ministerijos kancleris

(įstaigos vadovo ar jo įgalioto asmens pareigų pavadinimas)

(parašas)

Valdas Lastauskas

(vardas, pavardė)

Finansų departamento direktorius

(vyriausiasis buhalteris (buhalteris))

(parašas)

Rimantas Latakas

(vardas, pavardė)

LR Užsienio reikalų ministerija 188613242, J. Tumo-Vaižganto g. 2

(įstaigos pavadinimas, kodas juridinių asmenų registre, adresas)

## NEPANAUDOTŲ

## BIUDŽETINIŲ ĮSTAIGŲ PAJAMŲ ĮMOKŲ Į VALSTYBĖS BIUDŽETO PAJAMŲ IŠ MOKESČIŲ DALIES IR KITŲ LĖŠŲ, SKIRIAMŲ PROGRAMOMS FINANSUOTI,

2012 M. GRUODŽIO 31 D.

## SUVESTINĖ ATASKAITA

(metinė)

2012.12.31 Nr.

(data)

Kodas

Ministerijos

Departamento

įstaigos

(litas, ct)

Pavadinimas	Perkeltas įmokų likutis ataskaitinių metų pradžioje (išdo sąskaita)	Per ataskaitinius metus			Ataskaitinių metų pabaigoje			Nekeliama pajamų įmokų dalis į kitus metus 7-(3 x 0,25) arba skiriama bendroms biudžeto reikmėms* 8	Naudotinas įmokų likutis kitais metais (7-8) 9
		Faktinės įmokos į biudžetą	Gauti asignavimai	Negautas asignavimų likutis iš išdo (2+3-4) 5	Nepanaudotas asignavimų likutis sąskaitoje, kasoje, mokėjimo kortelėse 6	Bendras nepanaudotas asignavimų likutis (5+6) 7			
1	2	3	4	5	6	7	8	9	
1. Biudžetinių įstaigų pajamų įmokos, iš viso, iš jų pagal:									
1.1. Biudžeto sandaros įstatymo 14 str. 3 d. 1 p. (finansavimo šaltinis 1.4.1.1.1)		1587287,15	1583387,15	3900,00	316914,88	320814,88	X	320814,88	
1.2. Biudžeto sandaros įstatymo 14 str. 3 d. 2 p. (finansavimo šaltinis 1.4.2.1.1)									
2. Valstybės biudžeto pajamų iš mokesčių dalis ir kitos lėšos, kurių panaudojimo apimtis ir fikslinė paskirtis nurodyta įstatyme ar Vyriausybės nutarime (finansavimo šaltinis 1.6), iš viso, iš jų pagal:									
finansavimo šaltinius nuo 1.6.1.1.1 iki 1.6.1.1.9									

\* Atitinkamų metų valstybės biudžeto ir savivaldybių biudžetų finansinių rodiklių patvirtinimo įstatymas.

Ministerijos kancleris

(įstaigos vadovo ar jo įgalioto asmens pareigtą pavadinimas)

Valdas Lastauskas

(vardas ir pavardė)

Finansų departamento direktorius

(vyriausiasis buhalteris (buhalteris))

Rimantas Latakas

(vardas ir pavardė)

(Apskaičiuotų administruojamų kitų pajamų ataskaitos forma A5)  
LR Užsienio reikalų ministerija 188613242, J. Tumo - Vaižganto g.2  
(administratoriaus juridinio asmens pavadinimas, kodas)

APSKAIČIUOTŲ ADMINISTRUOJAMŲ KITŲ PAJAMŲ ATASKAITA UŽ 2012 METUS

2012-12-31 Nr. \_\_\_\_\_

(data)

Vilnius

(sudarymo vieta)

(litas)


Ekonominės klasifikacijos straipsnio kodas	Ekonominės klasifikacijos straipsnio pavadinimas	Pervestinos pajamos
1	2	3
3.1.1.3.1.1	Transporto priemonės ( įmokos kodas 7310 )	50218,60
3.1.1.3.1.2	Kitos mašinos ir įrengimai ( įmokos kodas 7310 )	3629,65
	IŠ VISO:	53848,25

Ministerijos kancleris  
(įstaigos vadovo ar jo  
įgalioto asmens  
pareigos)

  
(parašas)

Finansų departamentø  
direktorius

(vyriausiojo  
buhalterio (buhalterio)  
ar jo įgalioto asmens  
pareigos)

  
(parašas)

Valdas Lastauskas  
(vardas ir pavardė)

Rimantas Latakas  
(vardas ir pavardė)

## P A Ž Y M A

APIE ASIGNAVIMŲ VALDYTOJO VALSTYBĖS BIUDŽETO IŠLAIDŲ ŠAMATOS VYKDYMA  
PAGAL PATVIRTINTAS PROGRAMAS IR JŲ FINANSAVIMO ŠALTINIUS IR ASIGNAVIMŲ NEPANAUDOJIMO PRIEŽASTIS

2012 m. vasario 25 d.

Metai Menuo Diena

(tūkst. litų)

Programos kodas	Finansavimo šaltinio kodas	Programos pavadinimas	Ataskaitinio laikotarpio planas, įskaitant patikslinimus		Ivykdymas (kasinės išlaidos)	Nuokrypis (5 - 4)	Ivykdymo %	Programų neįvykdymo priežastys
			3	4				
1	2				5	6	7	8
01.001	1.1.1.1.1	Užsienio politikos formavimas ir įgyvendinimas	23.831,0		23.818,4	-12,6	99,95	Gražintų finansavimo sumų likutis į valstybės išdą sudaro 12,6 tūkst.Lt. iš jų 10,0 tūkst.Lt. tiekėjų gražintas nepanaudotas likutis po gruodžio 31 d.
01.004		Diplomatinės tarnybos administravimas (valstybės biudžeto lėšos)	161.910,9		161.544,8	-366,1	99,77	Nuo 2013 m. sausio 1 d. pavaldi įstaiga Energetinis saugumo centras reorganizuotas ir visos teisės bei pareigos nuo 2013.01.01 d. pereina Krašto apsaugos ministerijai. ESC sąmatos vykdymas už 2012 sudaro 99,8%. Atstovybių užsienyje sąmatos vykdymas sudaro 99,76%. Nepanaudotas lėšų likutis 288,1 tūkst.Lt gražintas į Valstybės išdą. Šią sumą sudaro ambasados Argentinoje gražintas piniginių lėšų likutis ryšium su ambasados uždarymu, gruodžio 31 d. gražinti atstovybių litiųjų banko sąskaitų nepanaudoti lėšų likučiai ir kt. Ministerijos centro aparato sąmatos vykdymas - 99,9%. Gražintas likutis į valstybės išdą 45,8 tūkst.Lt iš jų 3,8 tūkst.Lt. tiekėjų gražintos sumos po gruodžio 31 d. ir 38,8 tūkst.Lt. nepanaudotas ilgalaikio materialaus turto likutis ir kt. Rezervo lėšos sudarė 7,9 tūkst.Lt, panaudota 7,8 tūkst.Lt.
02.001		Lietuvos ir užsienio piliečių aptarnavimas	1.940,0		1.936,7	-3,3	99,83	Gražintų finansavimo sumų likutis į valstybės išdą sudaro 3,3 tūkst.Lt iš jų 2,8 tūkst.Lt. tiekėjų gražintas nepanaudotas likutis po gruodžio 31 d.
02.002		Ryšių su užsienio lietuviais politikos formavimas ir įgyvendinimas	1.500,0		1.499,7	-0,3	99,98	Gražintas nepanaudotas likutis į išdą 0,3 tūkst.Lt.
03.001		Vystomasis bendradarbiavimas ir parama demokratijai	14.850,0		14.839,8	-10,2	99,93	Gražintų finansavimo sumų likutis į valstybės išdą sudaro 10,2 tūkst.Lt iš jų 10,0 tūkst.Lt. tiekėjų gražintas nepanaudotas likutis po gruodžio 31 d.
03.002		Lietuvos pirminkavimų ir koordinavimo programa	20.386,0		20.233,7	-152,3	99,25	Gražintų finansavimo sumų likutis į valstybės išdą sudaro 53,8 tūkst.Lt iš jų 23,6 tūkst.Lt. tiekėjų gražintas nepanaudotas likutis po gruodžio 31 d. 98,6 tūkst.Lt piniginių lėšų likučiai liko atstovybėse.
		<b>VISO:</b>	<b>224.417,9</b>		<b>223.873,1</b>	<b>-544,8</b>	<b>99,76</b>	
01.404	1.4.1.1.1	Diplomatinės tarnybos administravimas (assignavimų valdytojo pajamų imokos)	2.065,3		1.631,7	-433,6	79,01	2012 metais buvo planuota surinkti 1700,0 tūkst. Lt. pajamų iš viso surinkta 1587,3 tūkst.Lt, gauta biudžeto asignavimų 1583,4 tūkst.Lt. Liko izde negautų asignavimų likutis 3,9 tūkst.Lt.
		<b>Iš viso</b>	<b>226.483,2</b>		<b>225.504,8</b>	<b>-978,4</b>	<b>99,57</b>	

Vadovas

Erikas Petrikas

(vardas ir pavardė)

Vyriausiasis buhalteris

Rimantas Latakas

(vardas ir pavardė)

LR Užsienio reikalų ministerija 188613242, J. Tumo-Vaižganto g.2  
(asignavimų valdytojo pavadinimas, kodas Juridinių asmenų registre, adresas)

**PAŽYMA**

**APIE VALSTYBĖS BIUDŽETO LĖŠŲ LIKUČIUS ASIGNAVIMŲ VALDYTOJŲ BIUDŽETINĖSE SAŠKAITOSE (KASOJE, KORTELĖSE)**

**2013 M. VASARIO 25 D.**

Kodas	Ministerijos	24
	Departamento	900
	Asignavimų valdytojo	554
	(litas, ct.)	

**LR UŽSIENIO REIKALŲ MINISTERIJA**

Turinys	Likutis ataskaitinių metų pradžioje (po užbaigiamųjų apyvartų)	Likutis ataskaitinių metų pabaigoje (gruodžio 31 d.)	Biudžetinėms išaigoms tiekėjų grąžintos lėšos (2013 m. sausio 1–10 d.)	Biudžetinių išaigų grąžintos lėšos į valstybės išdo sąskaitas (2013 m. sausio 1–10 d.)	Likutis po užbaigiamųjų apyvartų
	2	3	4	5	6
Valstybės biudžeto lėšos, iš viso:	9206821,91	9615895,84	56944,05	414045,41	9258794,48
iš jų:					
biudžeto lėšos, kurias priklauso grąžinti iki sausio 10 dienos programų lėšos iš biudžetinių išaigų pajamų įmokų *	365278,32	357101,36	56944,05	414045,41	316914,88
tikslinės paskirties, nurodytos įstatyme ar LRV nutarime, lėšos *					
kitos negrąžintinos lėšos **					
pereinamieji atstovybių užsienyje lėšų likučiai	8841543,59	8941879,60			8941879,60
išaldytos valstybės biudžeto lėšos bankuose (banko pavadinimas)					

\*) Biudžeto sandaros įstatymo 32 str. 1 dalis.

\*\*) Biudžeto rodiklių įstatymu suteikta teisė 2013 m.

Duomenys pateikiami litais su dviem ženklais po kablelio.

Personalo departamento direktorius, laikinai atliekantis ministerijos kancelerio funkcijas

(išaigos vadovo ar jo įgalioto asmens pareigų pavadinimas)




(parašas)

Erikas Petrikas

(vardas ir pavardė)

Finansų departamento direktorius

(vyriausiasis buhalteris (buhalteris))



(parašas)

Rimantas Latakas

(vardas ir pavardė)



## LIETUVOS RESPUBLIKOS AMBASADA RUSIJOS FEDERACIJOJE

LR Užsienio ministerija

2013-02-05 Nr. (58, 9, 2) - 58-258-268

I Nr.

### DĖL PINIGINIŲ LĖŠŲ LIKUČIO

Tvirtiname LR ambasados Rusijos Federacijoje piniginių lėšų likučius 2013 m. sausio 01 dienai:

programa 1.4.1 „Užsienio politikos formavimas ir įgyvendinimas“ - 1159281,75 Lt;

programa 1.4.3 „Užtikrinti Lietuvos Respublikos diplomatinių atstovybių turto išlaikymą ir modernizuoti Lietuvos diplomatinių atstovybių materialinę bazę“ – 316914.88 Lt;

Viso piniginių lėšų likutis – 1 476 196,63 Lt.

Ambasadorius

Renatas Norkus

K.Vysocka, tel. 3218

Jolanta Tubaitė  
Ministrė patarėję

## LIKUČIAI 12.12.31

Atstovybė užsienyje	Likutis	Nebiužetinės	Nebiužetinės lėšos: konsulinė rinkliava neužskaityta į biudžetinį finansavimą	Biudžetinės
LR specialioji misija Afganistano Islamo Respublikoje	60615,74			60615,74
LR ambasada Armėnijos Respublikoje	132458,96		49910,22	82548,74
LR ambasada Argentinos Respublikoje, Brazilijos Federacinei Respublikai, Kolumbijos Respublikai, Urugvajaus Rytų Respublikai, Venesuelos Bolivar Respublikai, Čilės Respublikai ir Ekvadoro Respublikai				
LR ambasada Austrijos Respublikoje, Slovakijos Respublikai, Kroatijos Respublikai ir Lichtenšteino Kunigaikštystei	132582,21		2347,91	130234,30
LR nuolatinė atstovybė prie Europos saugumo ir bendradarbiavimo organizacijos	234999,54			234999,54
LR ambasada Azerbaidžano Respublikoje ir Turkmėnistanui	120803,23		20526,90	100276,33
LR ambasada Belgijos Karalystėje ir Liuksemburgo Didžioji Hercogystei	90206,16		6163,25	84042,91
Lietuvos nuolatinė atstovybė Europos Sąjungoje	831295,85			831295,85
LR nuolatinė atstovybė prie Šiaurės Atlanto Sutarties Organizacijos	264739,93			264739,93
LR ambasada Bulgarijos Respublikoje	12739,54		2434,22	10305,32
LR ambasada Bulgarijos Respublikoje-kreditinė kortelė	-434,09			-434,09
LR ambasada Baltarusijos Respublikoje	2573404,48	17409,93	2300817,18	255177,37
LR generalinis konsulas Gardine	598324,08	291,79	341050,31	256981,98
LR generalinis konsulas San Paule	83778,11			83778,11
LR ambasada Kanadoje	125361,88	2340,93	6941,44	116079,51
LR ambasada Šveicarijos Konfederacijoje	36599,38		639,79	35959,59
LR nuolatinė misija prie JT biuro ir kitų tarptautinių organizacijų Ženevoje	83782,66			83782,66
LR ambasada Kinijos Liaudies Respublikoje, Korėjos Respublikai, Mongolijai ir Vietnamo Socialistinei Respublikai	169898,70		5232,62	164666,08
LR ambasada Čekijos Respublikoje	16594,82	2681,62	1665,71	12247,49
LR ambasada Vokietijos Federacinėje Respublikoje	259609,86	13821,28	19698,23	226090,35
LR ambasada Danijos Karalystėje ir Islandijos Respublikai	118002,45	2742,28	4717,88	110542,29
LR ambasada Estijos Respublikoje	59822,14		1553,76	58268,38
LR ambasada Egipto Arabų Respublikoje, Jordanijos Hašmitų Karalystei, Sirijos Arabų Respublikai, Libano Respublikai, Kuveito Valstybei, Jungtiniams Arabų Emyratams ir Saudo Arabijos Karalystei	48189,49		4281,48	43908,01
LR ambasada Ispanijos Karalystėje	118752,49	224,81	4385,05	114142,63
LR konsulas Valensijoje	50092,66		9408,87	40683,79
LR ambasada Suomijos Respublikoje	891626,39	786071,49	1104,90	104450,00
LR ambasada Prancūzijos Respublikoje, Tuniso Respublikai, Andoros Kunigaikštystei ir Maroko Karalystei	186239,48	11343,17	3694,49	171201,82
LR nuolatinė atstovybė prie Europos Tarybos	67102,96			67102,96
LR nuolatinė atstovybė prie UNESCO	79448,13			79448,13
LR ambasada Jungtinėje Didžiosios Britanijos ir Šiaurės Airijos Karalystėje	479263,82	2742,28	151593,50	324928,04
LR ambasada Gruzijoje	137500,18	10603,60	39292,86	87603,72
LR ambasada Graikijos Respublikoje, Kipro Respublikai ir Albanijos Respublikai	97947,68		1346,59	96601,09
LR ambasada Vengrijos Respublikoje, Serbijos Respublikai, Bosnijai ir Hercogovinai, Juokalnijai bei Makedonijos Respublikai	160503,97	5748,17	293,48	154462,32
LR ambasada Airijoje	218068,25		44092,23	173976,02
LR ambasada Izraelio Valstybėje, Pietų Afrikos Respublikai ir Etiopijos Federacinei Demokratinei Respublikai	241514,56	45146,50	58381,06	137987,00

LR ambasada Indijos Respublikoje	82975,33		11808,58	71166,75
LR ambasada Italijos Respublikoje, Maltos Respublikai ir San Marino Respublikai	106357,94		4160,62	102197,32
LR ambasada Japonijoje Filipinų Respublikai, Australijos Sandraugai ir Naujajai Zelandijai	169260,57		669,28	168591,29
LR ambasada Kazachstano Respublikoje, Kirgizijos Respublikai Tadžikistano Respublikai	363729,85	12731,76	191854,83	159143,26
LR ambasada Latvijos Respublikoje	82391,91	985,89	2079,84	79326,18
LR ambasada Moldovos Respublikoje	94611,34	4428,11	7250,88	82932,35
LR ambasada Nyderlandų Karalystėje	99124,05		6145,98	92978,07
LR ambasada Norvegijos Karalystėje	109086,46	126,58	7989,99	100969,89
LR ambasada Lenkijos Respublikoje	285419,51	76126,21	1329,33	207963,97
LR konsulatas Seinuose	8366,32			8366,32
LR ambasada Portugalijos Respublikoje	48097,88		310,74	47787,14
LR ambasada Rumunijoje	48663,03			48663,03
LR ambasada Rusijos Federacijoje				
LR generalinis konsulatas Sankt-Peterburge (Rusijos Federacija)	324477,51		145967,07	178510,44
LR generalinis konsulatas Kaliningrade (Rusijos Federacija)	823679,16		609505,50	214173,66
LR konsulatas Sovetske	319340,20		218596,77	100743,43
LR ambasada Švedijos Karalystėje	170684,57		5212,15	165472,42
LR ambasada Slovėnijos Respublikoje	27036,18	31,52	103,58	26901,08
LR ambasada Turkijos Respublikoje, Uzbekistano Respublikai ir Irano Islamo Respublikai	18182,45		18109,94	72,51
LR ambasada Ukrainoje	591524,00	40752,65	343121,98	207649,37
LR ambasada JAV ir Meksikos Jungtinėms Valstijoms	369576,54	4712,12	4143,54	360720,88
LR nuolatinė misija JT	259655,98			259655,98
LR generalinis konsulatas Niujorke	177531,30		27082,72	150448,58
LR generalinis konsulatas Čikagoje	326787,70	179458,05	44583,88	102745,77
LR ambasada prie Švento Sosto ir Maltos Ordinui	47640,83	916,58		46724,25
<b>Iš viso:</b>	<b>13735636,30</b>	<b>1221437,32</b>	<b>4731601,13</b>	<b>7782597,85</b>

## Labdaros lėšos (litas)

Ambasada	Likutis 12.01.01	Gauta	Panaudota	Likutis 12.12.31
LR ambasada Baltarusijos Respublikoje	22537,25	40000,00	53142,10	9395,15
LR ambasada Kanadoje	6390,59	322,80	4372,46	2340,93
LR ambasada Vokietijos Federacijoje Respublikoje	17953,49	4829,27	8961,48	13821,28
LR ambasada Danijos Karalystėje ir Islandijos Respublikai	936,71	1,35	-72,89	1010,95
LR ambasada Estijos Respublikoje	2530,42		2530,42	
LR ambasada Suomijos Respublikoje	134251,01	26275,29	27113,87	133412,43
LR ambasada Prancūzijos Respublikoje, Tuniso Respublikai, Andoros Kunigaikštystei ir Maroko Karalystei	4437,57	6905,60		11343,17
LR nuolatinė atstovybė prie Europos Tarybos	3452,28		3452,28	
LR ambasada Jungtinėje Didžiosios Britanijos ir Šiaurės Airijos Karalystėje		123819,71	123819,71	
LR ambasada Gruzijoje		28354,31	17750,71	10603,60
LR ambasada Vengrijos Respublikoje, Serbijos Respublikai, Bosnijai ir Hercegovinai, Juokalnijai bei Makedonijos Respublikai	728,36	17410,77	12390,96	5748,17
LR ambasada Airijoje	356,50		356,50	
LR ambasada Izraelio Valstybėje, Pietų Afrikos Respublikai ir Etiopijos Federacinei Demokratinei Respublikai	507,75	113648,34	75120,33	39035,76
LR ambasada Latvijos Respublikoje	920,69	68,95	3,75	985,89
LR ambasada Moldovos Respublikoje		5309,55	5309,55	
LR ambasada Norvegijos Karalystėje	5738,04	51,66	5789,70	
LR ambasada Lenkijos Respublikoje	75548,53	22167,91	21590,23	76126,21
LR ambasada Ukrainoje	19287,55	102446,86	84012,19	37722,22
LR ambasada JAV ir Meksikos Jungtinėms Valstijoms	12031,89	76928,92	84335,16	4625,65
LR generalinis konsulas Čikagoje	201328,92	37738,81	59609,68	179458,05
<b>Iš viso:</b>	<b>508937,55</b>	<b>606280,10</b>	<b>589588,19</b>	<b>525629,46</b>

## Lėšų likutis kaupiamosiose sąskaitose

Ambasada	Likutis	Likutis
LR ambasada Suomijos Respublikoje	652659,06	652659,06
<b>Iš viso:</b>	<b>652659,06</b>	<b>652659,06</b>

## Už parduotą turtą gautos lėšos

Ambasada	Pradinis likutis	Gauta	Panaudota	Galutinis likutis
LR ambasada Armėnijos Respublikoje	975,71	13,46	989,17	
LR ambasada Argentinos Respublikoje, Brazilijos Federacinei Respublikai, Kolumbijos Respublikai, Urugvajaus Rytų Respublikai, Venesuelos Bolivarо Respublikai, Čilės Respublikai ir Ekvadoro Respublikai		15675,48	15675,48	
LR nuolatinė atstovybė prie Šiaurės Atlanto Sutarties Organizacijos	159,73		159,73	
LR ambasada Baltarusijos Respublikoje	8014,78			8014,78
LR generalinis konsulas Gardine	2319,76		2027,97	291,79
LR ambasada Čekijos Respublikoje	2681,62			2681,62
LR ambasada Danijos Karalystėje ir Islandijos Respublikai	1737,09	2,32	8,08	1731,33
LR ambasada Ispanijos Karalystėje	3407,60		3182,79	224,81
LR ambasada Jungtinėje Didžiosios Britanijos ir Šiaurės Airijos Karalystėje	2696,26	22049844,68	22049798,66	2742,28
LR ambasada Izraelio Valstybėje, Pietų Afrikos Respublikai ir Etiopijos Federacinei Demokratinei Respublikai	1323,12	24359,80	19572,18	6110,74
LR ambasada Kazachstano Respublikoje, Kirgizijos Respublikai Tadžikistano Respublikai		31071,47	18339,71	12731,76
LR ambasada Moldovos Respublikoje		14504,56	10076,45	4428,11
LR ambasada Norvegijos Karalystėje	1201,23	23,65	1098,30	126,58
LR ambasada Lenkijos Respublikoje	216,15	12,68	228,83	
LR ambasada Rumunijoje	500,00		500,00	
LR ambasada Slovėnijos Respublikoje	1539,13		1507,61	31,52

LR ambasada Ukrainoje	11516,40	1742,68	10228,65	3030,43
LR ambasada JAV ir Meksikos Jungtinėms Valstijoms	1921,93	23,28	1858,74	86,47
LR generalinis konsulas Niujorke	44,25	1,31	45,56	
LR ambasada prie Švento Sosto ir Maltos Ordinui	916,58			916,58
<b>Iš viso:</b>	<b>41171,34</b>	<b>22137275,37</b>	<b>22135297,91</b>	<b>43148,80</b>

## LR NA ES projektai

Ambasada	Pradinis likutis	Gauta	Panaudota	Galutinis likutis
Lietuvos nuolatinė atstovybė Europos Sąjungoje	551,30			2817,30
<b>Iš viso:</b>	<b>551,30</b>			<b>2817,30</b>

## Kitos piniginės lėšos atstovybėse

Ambasada	Pradinis likutis	Gauta	Panaudota	Galutinis likutis
LR ambasada Danijos Karalystėje ir Islandijos Respublikai	9952,35			9952,35
<b>Iš viso:</b>	<b>9952,35</b>			<b>9952,35</b>

Jolita Davidonienė

**Audronė Vabinskienė**  
Vyriausioji specialistė

Diplomatinių atstovybių išlaidų ir turto apskaitos skyriaus vyriausioji specialistė

**Aldona Štambaitė**

**Lina Deveikytė**  
Diplomatinių atstovybių išlaidų ir turto apskaitos skyriaus vyriausioji specialistė

**Valstybės išdui, MVAL1**  
**PAŽYMA DĖL FINANSAVIMO SUMŲ**

2013-02-28 Nr.

(data)

Vilnius

(sudarymo vieta)

Pagal ataskaitinio laikotarpio 2012 m. gruodžio 31 dieno būklę.

Versijos Nr.5

1. Sukaupta finansavimo pajamų suma ataskaitinio laikotarpio pabaigoje\*:

Eil. Nr.	Finansavimo šaltinis	Valstybės funkcija	Ekonominės klasifikacijos straipsnis	Suma (Lt, ct.-su dviem ženklais po kablelio)
1	1.1.1.1.1	01.01.03.02	2.1.1.1.1.01	2.880.740,56
2	1.1.1.1.1	01.01.03.02	2.1.2.1.1.01	768.693,16
3	1.1.1.1.1	01.01.03.02	2.2.1.1.1.1.05	188.684,81
4	1.1.1.1.1	01.01.03.02	2.2.1.1.1.1.06	298.180,94
5	1.1.1.1.1	01.01.03.02	2.2.1.1.1.1.08	320,76
6	1.1.1.1.1	01.01.03.02	2.2.1.1.1.1.10	1.498,56
7	1.1.1.1.1	01.01.03.02	2.2.1.1.1.1.11	107.891,14
8	1.1.1.1.1	01.01.03.02	2.2.1.1.1.1.14	561.649,81
9	1.1.1.1.1	01.01.03.02	2.2.1.1.1.1.15	41.337,33
10	1.1.1.1.1	01.01.03.02	2.2.1.1.1.1.20	163.708,70
11	1.1.1.1.1	01.01.03.02	2.2.1.1.1.1.30	1.012.975,74
12	1.1.1.1.1	01.01.03.02	2.7.3.1.1.01	1.330.528,52
<b>Iš viso:</b>	<b>1.1.1.1.1</b>	<b>01.01.03.02</b>		<b>7.356.210,03</b>
13	1.1.1.1.1	01.01.03.05	2.2.1.1.1.1.11	172,23
14	1.1.1.1.1	01.01.03.05	2.2.1.1.1.1.30	33.543,83
<b>Iš viso:</b>	<b>1.1.1.1.1</b>	<b>01.01.03.05</b>		<b>33.716,06</b>
15	1.1.1.1.1	01.01.03.09	2.1.1.1.1.01	2.363.722,51
16	1.1.1.1.1	01.01.03.09	2.1.2.1.1.01	56.140,06
17	1.1.1.1.1	01.01.03.09	2.2.1.1.1.1.05	54.306,22
18	1.1.1.1.1	01.01.03.09	2.2.1.1.1.1.06	10.374,97
19	1.1.1.1.1	01.01.03.09	2.2.1.1.1.1.11	5.423,75
20	1.1.1.1.1	01.01.03.09	2.2.1.1.1.1.14	40.304,85
21	1.1.1.1.1	01.01.03.09	2.2.1.1.1.1.15	5.646,15
22	1.1.1.1.1	01.01.03.09	2.2.1.1.1.1.20	181.656,87
23	1.1.1.1.1	01.01.03.09	2.2.1.1.1.1.30	71.247,12
24	1.1.1.1.1	01.01.03.09	2.7.3.1.1.01	239,37
<b>Iš viso:</b>	<b>1.1.1.1.1</b>	<b>01.01.03.09</b>		<b>2.789.061,87</b>
25	1.1.1.1.1	01.02.01.02	2.2.1.1.1.1.30	14.326,20
26	1.1.1.1.1	01.02.01.02	2.5.1.1.1.01	2.162.447,93
27	1.1.1.1.1	01.02.01.02	2.5.2.1.1.01	200.000,00
<b>Iš viso:</b>	<b>1.1.1.1.1</b>	<b>01.02.01.02</b>		<b>2.376.774,13</b>
<b>Iš viso:</b>	<b>1.1.1.1.1</b>			<b>12.555.762,09</b>
<b>Iš viso:</b>	<b>1.1.1.1.1</b>			<b>12.555.762,09</b>

2. Gautinų finansavimo sumų likutis ataskaitinio laikotarpio pabaigoje\*\*:

Eil. Nr.	Finansavimo šaltinis	Valstybės funkcija	Ekonominės klasifikacijos straipsnis	Suma (Lt, ct.-su dviem ženklais po kablelio)
1				0,00

Eil. Nr.	Finansavimo šaltinis	Valstybės funkcija	Ekonominės klasifikacijos straipsnis	Suma (Lt, ct.-su dviem kablelio)	ženklais po
Iš viso:					0,00
Iš viso:					0,00
	Iš viso:				0,00

3. Per ataskaitinį laikotarpį gautos finansavimo sumos\*\*\*:

Eil. Nr.	Finansavimo šaltinis	Valstybės funkcija	Ekonominės klasifikacijos straipsnis	Suma (Lt, ct.-su dviem kablelio)	ženklais po
1	1.1.1.1.1	01.01.03.02	2.1.1.1.1.01	25.330.178,74	
2	1.1.1.1.1	01.01.03.02	2.1.2.1.1.01	7.054.856,29	
3	1.1.1.1.1	01.01.03.02	2.2.1.1.1.05	2.690.530,04	
4	1.1.1.1.1	01.01.03.02	2.2.1.1.1.06	3.169.299,51	
5	1.1.1.1.1	01.01.03.02	2.2.1.1.1.07	12.051,01	
6	1.1.1.1.1	01.01.03.02	2.2.1.1.1.08	208.057,28	
7	1.1.1.1.1	01.01.03.02	2.2.1.1.1.10	2.094.829,38	
8	1.1.1.1.1	01.01.03.02	2.2.1.1.1.11	5.323.846,33	
9	1.1.1.1.1	01.01.03.02	2.2.1.1.1.14	21.981.683,47	
10	1.1.1.1.1	01.01.03.02	2.2.1.1.1.15	1.297.617,63	
11	1.1.1.1.1	01.01.03.02	2.2.1.1.1.16	31.161,91	
12	1.1.1.1.1	01.01.03.02	2.2.1.1.1.20	2.081.362,36	
13	1.1.1.1.1	01.01.03.02	2.2.1.1.1.30	33.306.940,88	
14	1.1.1.1.1	01.01.03.02	2.3.2.1.1.01	28.400,00	
15	1.1.1.1.1	01.01.03.02	2.7.3.1.1.01	42.844.050,83	
16	1.1.1.1.1	01.01.03.02	3.1.1.3.1.01	628.852,80	
17	1.1.1.1.1	01.01.03.02	3.1.1.3.1.02	2.881.708,74	
18	1.1.1.1.1	01.01.03.02	3.1.2.1.1.02	509.899,98	
<b>Iš viso:</b>	<b>1.1.1.1.1</b>	<b>01.01.03.02</b>		<b>151.475.327,18</b>	
19	1.1.1.1.1	01.01.03.03	2.2.1.1.1.30	14.745.800,00	
<b>Iš viso:</b>	<b>1.1.1.1.1</b>	<b>01.01.03.03</b>		<b>14.745.800,00</b>	
20	1.1.1.1.1	01.01.03.05	2.2.1.1.1.08	60.518,57	
21	1.1.1.1.1	01.01.03.05	2.2.1.1.1.10	7.254,91	
22	1.1.1.1.1	01.01.03.05	2.2.1.1.1.11	73.423,50	
23	1.1.1.1.1	01.01.03.05	2.2.1.1.1.30	2.251.030,84	
<b>Iš viso:</b>	<b>1.1.1.1.1</b>	<b>01.01.03.05</b>		<b>2.392.227,82</b>	
24	1.1.1.1.1	01.01.03.09	2.1.1.1.1.01	21.201.700,00	
25	1.1.1.1.1	01.01.03.09	2.1.2.1.1.01	6.582.300,00	
26	1.1.1.1.1	01.01.03.09	2.2.1.1.1.05	435.500,00	
27	1.1.1.1.1	01.01.03.09	2.2.1.1.1.06	292.600,00	
28	1.1.1.1.1	01.01.03.09	2.2.1.1.1.07	1.900,00	
29	1.1.1.1.1	01.01.03.09	2.2.1.1.1.10	615.141,49	
30	1.1.1.1.1	01.01.03.09	2.2.1.1.1.11	792.200,00	
31	1.1.1.1.1	01.01.03.09	2.2.1.1.1.14	278.328,41	
32	1.1.1.1.1	01.01.03.09	2.2.1.1.1.15	133.900,00	
33	1.1.1.1.1	01.01.03.09	2.2.1.1.1.16	202.300,00	
34	1.1.1.1.1	01.01.03.09	2.2.1.1.1.20	1.549.000,00	
35	1.1.1.1.1	01.01.03.09	2.2.1.1.1.30	1.011.600,36	
36	1.1.1.1.1	01.01.03.09	2.7.3.1.1.01	97.200,00	
37	1.1.1.1.1	01.01.03.09	3.1.1.2.1.02	6.999.999,99	
38	1.1.1.1.1	01.01.03.09	3.1.1.3.1.02	60.200,00	
<b>Iš viso:</b>	<b>1.1.1.1.1</b>	<b>01.01.03.09</b>		<b>40.253.870,25</b>	
39	1.1.1.1.1	01.02.01.02	2.2.1.1.1.11	212.965,88	
40	1.1.1.1.1	01.02.01.02	2.2.1.1.1.30	14.606.808,86	
41	1.1.1.1.1	01.02.01.02	2.5.2.1.1.01	50.000,00	
<b>Iš viso:</b>	<b>1.1.1.1.1</b>	<b>01.02.01.02</b>		<b>14.869.774,74</b>	
<b>Iš viso:</b>	<b>1.1.1.1.1</b>			<b>223.736.999,99</b>	
42	1.5.1.1.1	01.01.03.02	2.2.1.1.1.30	7.840,00	
<b>Iš viso:</b>	<b>1.5.1.1.1</b>	<b>01.01.03.02</b>		<b>7.840,00</b>	
<b>Iš viso:</b>	<b>1.5.1.1.1</b>			<b>7.840,00</b>	
<b>Iš viso:</b>				<b>223.744.839,99</b>	

4. Gražintinos finansavimo sumos ataskaitinio laikotarpio pabaigoje\*\*\*\*:

Eil. Nr.	Finansavimo šaltinis	Valstybės funkcija	Ekonominės klasifikacijos straipsnis	Suma (Lt, ct.-su dviem ženklais po kablelio)
1	1. 1.1.1. 1	01.01.03.02	2. 2. 1. 1. 1.30	213.031,99
2	1. 1.1.1. 1	01.01.03.02	3. 1. 1. 3. 1.01	8.061,84
3	1. 1.1.1. 1	01.01.03.02	3. 1. 1. 2. 1.02	89.835,87
4	1. 1.1.1. 1	01.01.03.02	3. 1. 2. 1. 1.02	215,62
<b>Iš viso:</b>	<b>1. 1.1.1. 1</b>	<b>01.01.03.02</b>		<b>311.145,32</b>
5	1. 1.1.1. 1	01.01.03.09	2. 1. 1. 1. 1.01	92,04
6	1. 1.1.1. 1	01.01.03.09	2. 1. 2. 1. 1.01	20,33
7	1. 1.1.1. 1	01.01.03.09	2. 2. 1. 1. 1.05	111,25
8	1. 1.1.1. 1	01.01.03.09	2. 2. 1. 1. 1.06	20,71
9	1. 1.1.1. 1	01.01.03.09	2. 2. 1. 1. 1.07	81,99
10	1. 1.1.1. 1	01.01.03.09	2. 2. 1. 1. 1.10	760,38
11	1. 1.1.1. 1	01.01.03.09	2. 2. 1. 1. 1.11	59,54
12	1. 1.1.1. 1	01.01.03.09	2. 2. 1. 1. 1.14	121,34
13	1. 1.1.1. 1	01.01.03.09	2. 2. 1. 1. 1.15	206,75
14	1. 1.1.1. 1	01.01.03.09	2. 2. 1. 1. 1.16	41,51
15	1. 1.1.1. 1	01.01.03.09	2. 2. 1. 1. 1.20	17,74
16	1. 1.1.1. 1	01.01.03.09	2. 2. 1. 1. 1.30	42,01
17	1. 1.1.1. 1	01.01.03.09	2. 7. 3. 1. 1.01	68,23
18	1. 1.1.1. 1	01.01.03.09	3. 1. 1. 3. 1.01	44.312,22
<b>Iš viso:</b>	<b>1. 1.1.1. 1</b>	<b>01.01.03.09</b>		<b>45.956,04</b>
<b>Iš viso:</b>	<b>1. 1.1.1. 1</b>			<b>357.101,36</b>
	<b>Iš viso:</b>			<b>357.101,36</b>

5. Sukauptos gražintinos finansavimo sumos ataskaitinio laikotarpio pabaigoje\*\*\*\*:

Eil. Nr.	Finansavimo šaltinis	Valstybės funkcija	Ekonominės klasifikacijos straipsnis	Suma (Lt, ct.-su dviem ženklais po kablelio)
1	1. 1.1.1. 1	01.01.03.02	2. 2. 1. 1. 1.11	26.350,00
2	1. 1.1.1. 1	01.01.03.02	2. 2. 1. 1. 1.30	7.131,18
<b>Iš viso:</b>	<b>1. 1.1.1. 1</b>	<b>01.01.03.02</b>		<b>33.481,18</b>
3	1. 1.1.1. 1	01.01.03.05	2. 2. 1. 1. 1.30	9.997,48
<b>Iš viso:</b>	<b>1. 1.1.1. 1</b>	<b>01.01.03.05</b>		<b>9.997,48</b>
4	1. 1.1.1. 1	01.01.03.09	2. 2. 1. 1. 1.10	3.509,00
<b>Iš viso:</b>	<b>1. 1.1.1. 1</b>	<b>01.01.03.09</b>		<b>3.509,00</b>
5	1. 1.1.1. 1	01.02.01.02	2. 2. 1. 1. 1.30	9.956,39
<b>Iš viso:</b>	<b>1. 1.1.1. 1</b>	<b>01.02.01.02</b>		<b>9.956,39</b>
<b>Iš viso:</b>	<b>1. 1.1.1. 1</b>			<b>56.944,05</b>
	<b>Iš viso:</b>			<b>56.944,05</b>

Duomenis prašome pateikti susumuotus pagal finansavimo šaltinį, valstybės funkciją, iš viso.

\* Sukauptos finansavimo pajamos (debetas 1632XXX - Kitos ilgalaikės gautinos sumos (ta dalis, kiek patirta sąnaudų, kurias numatoma kompensuoti iš išdo

\*\* Gautinos finansavimo sumos (kreditas 41XXXXX Finansavimo sumos (gautinos)).

\*\*\* Gautos finansavimo sumos (kreditas 42XXXXX Finansavimo sumos (gautos)).

\*\*\*\* Gražintinos finansavimo sumos (kreditas 686XXXX Gražintinos finansavimo sumos)).

\*\*\*\*\* Sukauptos gražintinos finansavimo sumos (kreditas 695XXXX Kiti trumpalaikiai įsipareigojimai (sukauptos gražintinos finansavimo sumos)).

Vadovas:

  
 (parašas) Erikas Petrikas  
 (vardas, pavardė)

Vyr. buhalteris:

  
 (parašas) Rimantas Latakas  
 (vardas, pavardė)

Buhalterinės apskaitos skyriaus vedėja  
 Žibutė Čiurlionienė

Budžeto ir finansų skyriaus  
 vyriausioji specialistė  
 Lina Parschytė

(asignavimų valdytojo pavadinimas, kodas Juridinių asmenų registre, adresas)

## P A Ž Y M A

DĖL ASIGNAVIMŲ EKONOMIJOS PAGAL PATVIRTINTAS PROGRAMAS SUSIDARYMO IR JOS PANAUDOJIMO  
PRIEŽASČIŲ ATSKLEIDIMO

2012 M. GRUODŽIO 31 D.

Kodas	Ministerijos	24
	Departamento	900
	Asignavimų valdytojo	554

Programos kodas	Asignavimų ekonomija (panaudotų asignavimų ir asignavimų plano skirtumas (-))			Panaudota asignavimų ekonomija (panaudotų asignavimų ir asignavimų plano skirtumas (+))			Asignavimų ekonomijos susidarymo ir jos panaudojimo kitoms programoms priežastys	
	Valstybės funkcijos kodas	Ekonominės klasifikacijos kodas	Suma	Programos kodas	Valstybės funkcijos kodas	Ekonominės klasifikacijos kodas		Suma
1	2	3	4	5	6	7	8	9
01.001	1.1.3.2	2.2.1.1.1.11	-334,67	01.001	1.1.3.3	2.2.1.1.1.30	1364993,28	Vadovaujantis LR Vyriausybės nutarimo Nr.543 78 punktu, susidariusi asignavimų ekonomija buvo panaudota apmokėti mokesčiams Tarptautinėms organizacijoms.
	1.1.3.2	2.2.1.1.1.30	-22176,51					
	1.1.3.5	2.2.1.1.1.30	-22511,18					
			-21276,94					
			-43788,12					
01.004	1.1.3.2	2.1.1.1.1.1	-268734,30					
	1.1.3.2	2.1.2.1.1.1	-8896,30					
			-277630,60					
02.001	1.1.3.2	2.2.1.1.1.30	-17790,12					
02.002	1.1.3.2	2.2.1.1.1.08	-2391,22					
	1.1.3.2	2.2.1.1.1.11	-5923,29					
	1.1.3.2	2.2.1.1.1.30	-152033,14					
			-160347,65					
03.001	1.2.1.2	2.2.1.1.1.11	-175,67					
		2.2.1.1.1.30	-78513,99					
			-78689,66					
03.002	1.1.3.2	2.1.1.1.1.1	-53871,63					
		2.1.2.1.1.1	-95,52					
		2.2.1.1.1.05	-2426,97					
		2.2.1.1.1.06	-1576,56					
		2.2.1.1.1.10	-578,48					

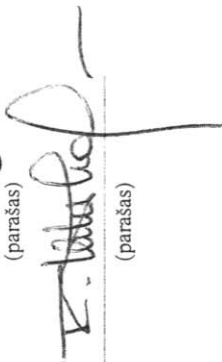
	2.2.1.1.1.11	-1566,52					
	2.2.1.1.1.20	-98,78					
	2.2.1.1.1.30	-724325,14					
	2.7.3.1.1.1	-2207,53					
		-786747,13					
		-1364993,28					
Iš viso						1364993,28	

Personalo departamento direktorius, atliekantis ministerijos kancelerio funkcijas  
(įstaigos vadovo ar jo įgalioto asmens pareigų pavadinimas)

  
(parašas)

Erikas Petrikas  
(vardas ir pavardė)

Finansų departamento direktorius  
(vyriausiasis buhalteris (buhalteris))

  
(parašas)

Rimantas Latakas  
(vardas ir pavardė)

Užsienio reikalų ministerija  
(dokumento sudarytojo (įstaigos) pavadinimas)

**INFORMACIJA APIE VALSTYBĖS INVESTICIJŲ PROGRAMOS PAGAL INVESTICIJŲ PROJEKTŲ ĮGYVENDINIMO  
PROGRAMAS IR INVESTICIJŲ PROJEKTUS VYKDYMĄ**

2012 M. GRUODŽIO 31 D. METINĖ

(6 mėnesių, metinė)

2012.02.14

(data ir numeris)

Vilnius

(sudarymo vieta)

(Asignavimų valdytojo) įrašijos pavadinimas: Užsienio reikalų ministerija

24	Ministerija	900	Departamentas	554
				Biudžetinė įstaiga (Kodas)

Investicijų projektų įgyvendinimo programos, investicijų projekto pavadinimas	IŠ VISO				Lietuvos Respublikos valstybės biudžetas				Privatizavimo fondas				Paskolos valstybės vardu				Paskolos su valstybės garantija		(tūkst. litų)		
	planas (2=5+11+14+17)	patikslintas atsaskaitinio laikotarpio planas (3=6+12+15+18)	pykydymas (4=7+13+16+19)	Lietuvos Respublikos valstybės biudžeto planas*	patikslintas atsaskaitinio laikotarpio planas**	kasinės išlaidos**	Iš Europos Sąjungos ir kitų tarptautinių finansinių parama		planas*	patikslintas atsaskaitinio laikotarpio planas***	sumokėta Privatizavimo fondo lėšomis***	planas*	atsaskaitinio laikotarpio planas	pykydymas***	planas*	atsaskaitinio laikotarpio planas	pykydymas***				
							planas*	kasinės išlaidos**													
Užsienio reikalų ministerijos ir Lietuvos Respublikos diplomatinėlių atstovybių turto atsinaujinimo programos įgyvendinimas	6.500,00	7.000,00	7.000,00	6.500,00	7.000,00	7.000,00															
Užsienio reikalų ministerijos administracinio pastato Vilniuje, J. Tuoma-Vaižganto g. 2, rekonstravimas	6.300,00	7.000,00	7.000,00	6.300,00	7.000,00	7.000,00															
Lietuvos Respublikos generalinio konsulato Baltarusijos Respublikoje (Gardine) pastato projektavimas ir statyba	200,00	0,00	0,00	200,00	0,00	0,00															
Užsienio reikalų ministerijos ir Lietuvos Respublikos diplomatinėlių atstovybių užsienyje informacinės sistemos (URMIS) plėtra ir modernizavimas	700,00	700,00	696,80	700,00	700,00	696,80															
Diplomatinių tarnybų saugaus funkcionavimo užtikrinimas	1.142,00	642,00	615,94	1.142,00	642,00	615,94															
<b>Iš viso</b>	<b>8.342,00</b>	<b>8.342,00</b>	<b>8.312,74</b>	<b>8.342,00</b>	<b>8.342,00</b>	<b>8.312,74</b>															

\* Ministro (naustrui pavestos valdyto srities) ar institucijos, įstaigos vadovo įsakymu patvirtintos lėšų sumos investicijų projektams įgyvendinti, paaskiriant Lietuvos Respublikos atitinkamų metų valstybės biudžeto ir savivaldybių biudžetų finansinių rodiklių patvirtinimo įstatymu patvirtinimoje tam ilkn metų valstybės investicijų programoje atskaitiniamis metams numatytas kapitalo investicijas.


\*\* Patikslintos lėšų sumos vadovaujantis Lietuvos Respublikos biudžeto sandaros įstatymu, Lietuvos Respublikos atitinkamų metų valstybės biudžeto ir savivaldybių biudžetų finansinių rodiklių patvirtinimo įstatymu ir kitų teisės aktų nuostatomis (įskaitant vadovo įsakymu patvirtintą sumą perskirstymą tarp investicijų projekto), o kasinės išlaidos - per atskaitinį laikotarpį pervesti avansai, sumokėta už atliktus darbus, įsigytą įgaliaikį turą, suteiktas paslaugas.

\*\*\* Patikslintos lėšų sumos, įskaitant pagal atskirus Lietuvos Respublikos Vyriausybės sprendimus (nutarimus) iš Privatizavimo fondo lėšų, skirų Vyriausybės patvirtintoms programoms įgyvendinti, numatytas skirti lėšas į tam ilkn metų valstybės investicijų programą įrankiams investicijų projektams finansuoti, o sumokėta Privatizavimo fondo lėšomis - per atskaitinį laikotarpį pervesti avansai, sumokėta už atliktus darbus, įsigytą įgaliaikį turą, suteiktas paslaugas.

\*\*\*\* Per atskaitinį laikotarpį sumokėta paskolų valstybės vardu tritir su valstybės garantija lėšomis (pervesti avansai, sumokėta už atliktus darbus, įsigytą įgaliaikį turą, suteiktas paslaugas).

Finansų departamento direktorius  
(atsakingo struktūrinio padalinio vadovo pareigų pavadinimas)

Rimantas Latakas  
(vardas ir pavardė)



Užsienio reikalų ministerija  
(dokumento sudarytojo (įstaigos) pavadinimas)

**INFORMACIJA APIE IŠLAIDŲ ILGALAIKIAM MATERIALIAJAM IR NEMATERIALIAJAM TURTIUI ĮSIGYTI VYKDYMA**

2012 M. GRUODŽIO 31 D. METINĖ

(6 mėnesių, metinė)

2013.01.28

(data ir numeris)

Vilnius

(sudarymo vieta)

(Asignavimų valdytojo) įstaigos pavadinimas: **LR UŽSIENIO REIKALŲ MINISTERIJA**

24	900	554
Ministerija	Departamentas	Biudžetinė
	(Kodas)	įstaiga

Pavadinimas	Ataskaitinio laikotarpio patikslintas planas		Iš viso, tūkst. Lt	kiekis, vnt.	Iš viso, tūkst. Lt
	kiekis, vnt.	suma iš viso, tūkst. Lt			
Baldai ir buitinė technika	258	794,7	258	258	755,67
Tarnybiniai lengvieji automobiliai	7	625,4	7	7	620,79
Telefonų aparatai	9	13,7	9	9	13,28
Kompiuterių įranga	326	972,0	326	326	958,82
Programinė įranga ir licencijos	3	77,9	3	3	77,80
Kitas ilgalaikis materialusis ir nematerialusis turtas:	36	261,0	36	36	226,08
- vaizdo kameros	2	6,0	2	2	5,27
- fotoaparatai	4	18,0	4	4	16,18
- kilimai	3	22,5	3	3	21,03
- paveikslai	2	6,0	2	2	5,92
- kondicionieriai	4	14,0	4	4	12,84
- kitas įvairus ilgalaikis materialusis ir nematerialusis turtas	21	194,5	21	21	164,84
Iš viso išlaidų:	x	2.744,7	x	x	2.652,44

Šioje formoje nurodomas ilgalaikis materialusis ir nematerialusis turtas, kuriam įsigyti tęšos nepilnuojamos Valtybės investicijų programoje.

Finansų departamento direktorius  
(atsakingo struktūrinio padalinio vadovo pareigų pavadinimas)

  
(parašas)

Rimantas Latakas  
(vardas ir pavardė)



## LIETUVOS RESPUBLIKOS UŽSIENIO REIKALŲ MINISTERIJA

Lietuvos Respublikos finansų ministerijos 2013-02-18 Nr. (6.2.39.) - 3 - 1223  
Iždo departamentui I  
Lietuvos Respublikos valstybės kontrolei

### DĖL 2012 METŲ SUVESTINIO ATASKAITŲ RINKINIO

Užsienio reikalų ministerijos 2012 metų išlaidų sąmata pagal visas programas sudaro 226483,2 tūkst. Lt, gauta asignavimų 225922,1 tūkst. Lt, arba 99,75 % ataskaitinio laikotarpio sąmatos, kasinės išlaidos – 225504,7 tūkst. Lt arba, 99,56 % ataskaitinio laikotarpio sąmatos. Biudžeto išlaidų sąmatos vykdymas pagal patvirtintas programas ir pagrindinės neįvykdymo priežastys pateiktos pažymoje apie asignavimų valdytojo valstybės biudžeto išlaidų sąmatos vykdymą pagal patvirtintas programas ir jų neįvykdymo priežastis.

Kasinių išlaidų ir gautų asignavimų skirtumai susidarė dėl piniginių lėšų likučių Lietuvos Respublikos diplomatinėse atstovybėse, konsulinėse įstaigose, atstovybėse prie tarptautinių organizacijų ir specialiojoje misijoje (toliau – atstovybės).

Piniginių lėšų likutis atstovybių užsienio kredito įstaigose 2012 m. gruodžio 31 d. – 9258,8 tūkst. Lt. Šį likutį sudaro 01.004 programos lėšų likutis - 8843,3 tūkst. Lt, 03.002 programos lėšų likutis – 98,6 tūkst. Lt, 01.004 pajamų įmokos programos piniginių lėšų likutis - 316,9 tūkst. Lt.

Mokėtinų sumų biudžeto lėšų likutis 2012 m. gruodžio 31 d. – 1259,3 tūkst. Lt. Iš jų didžiausią dalį 1241,3 tūkst. Lt sudaro įsiskolinimas už statybos darbus, kurie bus apmokėti iš šių metų skirtų asignavimų. Likusią dalį sudaro mokėtinos sumos tiekėjams už ryšių, transporto, komandiruočių, ilgalaikio materialiojo ir nematerialiojo turto nuomą, už komunalines paslaugas ir kt.

Gautinų biudžeto lėšų likutis 2012 m. gruodžio 31 d. – 12606,4 tūkst. Lt. Iš jų 3943,5 tūkst. Lt sudaro sumokėti mokesčiai tarptautinėms organizacijoms, iš kurių dar negauti patvirtinimai apie lėšų gavimą, 1078,2 tūkst.- atstovybių užsieny išankstinės įmokos pagal ilgalaikes nuomos sutartis. Likusią dalį – 3739,6 tūkst. Lt sudaro išankstiniai mokėjimai prekių ir paslaugų tiekėjams, projektų

vykdytojams, numatyti pasirašytose sutartyse, avansiniai mokėjimai 218,8 tūkst. Lt. - už ilgalaikį materialų turą, atstovybėse sumokėti avansai už sveikatos draudimą - 1758,5 tūkst. Lt, už vaikų mokslą - 167,5 tūkst. Lt, už ilgalaikio materialiojo turto nuomą - 1197,0 tūkst., ilgalaikio turto remontą 503,3 tūkst. Lt ir kt.

Ministerijos kancleris



Valdas Lastauskas