

FINANSINĖS BŪKLĖS ATASKAITA
PAGAL 2011 M. GRUODŽIO 31 D. DUOMENIS

Nr. _____

(data)

Pateikimo valiuta ir tikslumas: tūkstančiais litų

Eil. Nr.	Straipsniai	Pastabos Nr.	Paskutinė ataskaitinio laikotarpio diena	Paskutinė praėjusio ataskaitinio laikotarpio diena
1	2	3	4	5
A	ILGALAIKIS TURTAS		1.227.387,96	1.130.643,26
I	Nematerialusis turtas	P03	3.345,67	3.089,02
I.1	Plėtros darbai			
I.2	Programinė įranga ir jos licencijos		1.739,79	2.064,47
I.3	Kitas nematerialusis turtas		295,69	269,42
I.4	Nebaigtų projektai ir išankstiniai mokėjimai		1.310,20	755,13
I.5	Prestižas			
II	Ilgalaikis materialusis turtas	P04	1.218.537,08	1.124.623,94
II.1	Žemė			
II.2	Pastatai		579.981,51	571.314,45
II.3	Infrastruktūros ir kiti statiniai		10.166,25	10.690,32
II.4	Nekilnojamosios kultūros vertybės		12.627,07	12.627,07
II.5	Mašinos ir įrenginiai		338.473,88	329.256,24
II.6	Transporto priemonės		17.402,26	32.646,31
II.7	Kilnojamosios kultūros vertybės		11,40	11,40
II.8	Baldai ir biuro įranga		19.919,94	19.908,40
II.9	Kitas ilgalaikis materialusis turtas		41.797,64	17.246,09
II.10	Nebaigta statyba ir išankstiniai mokėjimai		198.157,12	130.923,65
III	Ilgalaikis finansinis turtas	P05, P06	5.505,21	2.930,30
IV	Kitas ilgalaikis turtas			
B	BIOLOGINIS TURTAS	P07	819,72	870,74
C	TRUMPALAIKIS TURTAS		511.531,71	456.935,05
I	Atsargos	P08	119.765,45	87.736,42
I.1	Strateginės ir neliečiamosios atsargos		13.506,84	2.368,43
I.2	Medžiagos, žaliavos ir ūkinis inventorių		103.301,03	80.265,83
I.3	Nebaigta gaminti produkcija ir nebaigtos vykdyti sutartys		822,42	486,94
I.4	Pagaminta produkcija, atsargos, skirtos parduoti (perduoti)		2.057,65	4.520,32
I.5	Ilgalaikis materialusis ir biologinis turtas, skirtas parduoti		77,51	94,90
II	Išankstiniai apmokėjimai	P09	4.712,19	7.010,32
III	Per vienerius metus gautinos sumos	P10	168.928,69	187.256,61
III.1	Gautinos trumpalaikės finansinės sumos			
III.2	Gautini mokesčiai ir socialinės įmokos		3,77	1,81
III.3	Gautinos finansavimo sumos		24.204,41	30.046,81
III.4	Gautinos sumos už turto naudojimą, parduotas prekes, turta, paslaugas	P10	121.860,44	131.003,79
III.5	Sukauptos gautinos sumos		19.771,34	23.016,03
III.6	Kitos gautinos sumos		3.088,73	3.188,16
IV	Trumpalaikės investicijos	P05	53.713,38	48.292,98
V	P pinigai ir pinigų ekvivalentai	P11	164.412,00	126.638,72
	IŠ VISO TURTO		1.739.739,38	1.588.449,05
D	FINANSAVIMO SUMOS	P12	1.230.229,33	1.144.443,15
I	Iš valstybės biudžeto		889.572,66	919.350,95
II	Iš savivaldybės biudžeto		261,14	1.005,67
III	Iš Europos Sąjungos, užsienio valstybių ir tarptautinių organizacijų		217.039,29	150.063,07
IV	Iš kitų šaltinių		123.356,24	74.023,46
E	ĮSIPAREIGOJIMAI		154.574,42	144.242,01
I	Ilgalaikiai įsipareigojimai		837,04	1.972,88
I.1	Ilgalaikiai finansiniai įsipareigojimai	P13, P14	692,21	1.853,90
I.2	Ilgalaikiai atidėjiniai			
I.3	Kiti įsipareigojimai		144,83	118,98
II	Trumpalaikiai įsipareigojimai		153.737,38	142.269,14
II.1	Ilgalaikių atidėjinų einamųjų metų dalis ir trumpalaikiai atidėjiniai	P15	56,58	152,00
II.2	Ilgalaikių įsipareigojimų einamųjų metų dalis	P13, P14	1.203,09	2.408,49
II.3	Trumpalaikiai finansiniai įsipareigojimai		0,00	340,00
II.4	Mokėtinos subsidijos, dotacijos ir finansavimo sumos	P17	54,98	16,46
II.5	Mokėtinos sumos į Europos Sąjungos biudžetą			

(tęsinys kitame puslapyje)

FINANSINĖS BŪKLĖS ATASKAITA
 PAGAL 2011 M. GRUODŽIO 31 D. DUOMENIS (tesinys)

Eil. Nr.	Straipsniai	Pastabos Nr.	Paskutinė ataskaitinio laikotarpio diena	Paskutinė praėjusio ataskaitinio laikotarpio diena
I	2	3	4	5
II.6	Mokėtinos sumos į biudžetus ir fondus		997,89	2.536,18
II.6.1	Gražintinos finansavimo sumos		286,12	172,55
II.6.2	Kitos mokėtinos sumos biudžetui		711,77	2.363,63
II.7	Mokėtinos socialinės išmokos		146,27	3,63
II.8	Gražintini mokesčiai, įmokos ir jų permokos			0,00
II.9	Tiekėjams mokėtinos sumos	P17	85.397,81	70.898,50
II.10	Su darbo santykiais susiję įsipareigojimai		26.401,13	26.437,88
II.11	Sukauptos mokėtinos sumos	P17	37.708,18	37.847,13
II.12	Kiti trumpalaikiai įsipareigojimai	P17	1.771,46	1.628,87
F	GRYNASIS TURTAS	P18	354.906,03	299.732,27
I	Dalininkų kapitalas		0,00	0,00
II	Rezervai		2.119,63	2.264,50
II.1	Tikrosios vertės rezervas			
II.2	Kiti rezervai		2.119,63	2.264,50
III	Nuosavybės metodo įtaka		-44,96	-152,94
IV	Sukauptas perviršis ar deficitas		352.831,36	297.620,71
IV.1	Einamųjų metų perviršis ar deficitas		55.210,65	95.374,93
IV.2	Ankstesnių metų perviršis ar deficitas		297.620,71	202.245,78
G	MAŽUMOS DALIS		29,61	31,62
	IŠ VISO FINANSAVIMO SUMŲ, ĮSIPAREIGOJIMŲ, GRYNOJO TURTO IR MAŽUMOS DALIES		1.739.739,38	1.588.449,05

Ministerijos kancleris
 (teisės aktais įpareigoto pasirašyti asmens pareigų pavadinimas)

(parašas)

Rimantas Remeika
 (vardas ir pavardė)

Lietuvos Respublikos sveikatos apsaugos ministerija, Vilniaus g. 33, LT-01506 Vilnius

2011 M. GRUODŽIO 31 D. pasibaigusių metų KONSOLIDUOTŲJŲ FINANSINIŲ ATASKAITŲ RINKINYS
(Visos sumos tūkstančiais litų, jei nurodyta kitaip)

Patvirtinta
ID 16818
D/L 2012-05-07 19:36:58

VEIKLOS REZULTATŲ ATASKAITA
PAGAL 2011 M. GRUODŽIO 31 D. DUOMENIS

Nr. _____
(data)


Pateikimo valiuta ir tikslumas:

tūkstančiais litų

Eil. Nr.	Straipsniai	Pastabos Nr.	Ataskaitinis laikotarpis	Praėjęs ataskaitinis laikotarpis
1	2	3	4	5
A	PAGRINDINĖS VEIKLOS PAJAMOS		1.805.120,82	1.711.560,19
I	FINANSAVIMO PAJAMOS		470.638,47	461.840,07
I.1	Iš valstybės biudžeto		218.008,61	238.693,58
I.2	Iš savivaldybių biudžetų		347,61	382,41
I.3	Iš ES, užsienio valstybių ir tarptautinių organizacijų lėšų		81.110,62	80.689,29
I.4	Iš kitų finansavimo šaltinių		171.171,63	142.074,79
II	MOKESČIŲ IR SOCIALINIŲ ĮMOKŲ PAJAMOS			
III	PAGRINDINĖS VEIKLOS KITOS PAJAMOS		1.334.482,35	1.249.720,13
III.1	Pagrindinės veiklos kitos pajamos	P21	1.339.771,41	1.255.702,87
III.2	Pervestinos į biudžetą pagrindinės veiklos kitos pajamos		-5.289,06	-5.982,75
B	PAGRINDINĖS VEIKLOS ŠAŪAUDOS	P02	-1.755.370,38	-1.622.436,36
I	DARBO UŽMOKESČIO IR SOCIALINIO DRAUDIMO	P22	-949.727,48	-872.317,81
II	NUSIDĖVĖJIMO IR AMORTIZACIJOS		-137.824,67	-137.925,91
III	KOMUNALINIŲ PASLAUGŲ IR RYŠIŲ		-59.493,82	-55.433,62
IV	KOMANDIRUOČIŲ		-3.265,43	-2.669,03
V	TRANSPORTO		-6.633,24	-5.194,57
VI	KVALIFIKACIJOS KĖLIMO		-9.781,01	-5.716,98
VII	PAPRASTOJO REMONTO IR EKSPLOATAVIMO		-45.673,08	-37.085,69
VIII	NUVERTĖJIMO IR NURAŠYTŲ SUMŲ		-12.490,14	-4.562,10
IX	SUNAUDOTŲ IR PARDUOTŲ ATSARGŲ SAVIKAINA		-406.408,45	-344.563,14
X	SOCIALINIŲ ĮŠMOKŲ		-58,82	-331,76
XI	NUOMOS		-1.148,85	-1.245,82
XII	FINANSAVIMO		-19.238,68	-45.965,20
XIII	KITŲ PASLAUGŲ		-70.486,53	-73.680,71
XIV	KITOS		-33.140,18	-35.744,02
C	PAGRINDINĖS VEIKLOS PERVIRŠIS AR DEFICITAS		49.750,45	89.123,83
D	KITOS VEIKLOS REZULTATAS		3.437,68	4.863,67
I	KITOS VEIKLOS PAJAMOS	P21	11.911,76	13.970,88
II	PERVESTINOS Į BIUDŽETĄ KITOS VEIKLOS PAJAMOS		-18,50	-8,87
III	KITOS VEIKLOS ŠAŪAUDOS		-8.455,58	-9.098,34
E	FINANSINĖS IR INVESTICINĖS VEIKLOS REZULTATAS	P23	1.552,47	1.169,57
F	APSKAITOS POLITIKOS KEITIMO IR ESMINIŲ APSKAITOS KLAIDŲ TAISYMO ĮTAKA	P01	97,06	228,80
G	PELNO MOKESTIS			
H	GRYNASIS PERVIRŠIS AR DEFICITAS PRIEŠ NUOSAVYBĖS METODO ĮTAKĄ		54.837,66	95.385,86
I	NUOSAVYBĖS METODO ĮTAKA		107,97	-152,94
J	GRYNASIS PERVIRŠIS AR DEFICITAS		54.945,63	95.232,93
I	TENKANTIS KONTROLIUOJANČIAJAM SUBJEKTUI		54.939,16	95.222,00
II	TENKANTIS MAŽUMOS DALIAI		6,47	10,93

Ministerijos kancleris

(teisės aktais įpareigoto pasirašyti asmens pareigų pavadinimas)


(parašas)

Rimantas Remeika

(vardas ir pavardė)

Lietuvos Respublikos sveikatos apsaugos ministerija, Vilniaus g. 33, LT-01506 Vilnius
 2011 M. GRUODŽIO 31 D. pasibaigusių metų KONSOLIDUOTŲJŲ FINANSINIŲ ATASKAITŲ RINKINYS
 (Visos sumos tikslinčiais litais, jei nenurodyta kitaip)

Patvirtinta
 ID 16818
 D/L 2012-05-07 19:36:58

GRYNOJO TURTO POKYČIŲ ATASKAITA
 PAGAL 2011 M. GRUODŽIO 31 D. DUOMENIS

Nr. _____
 (data)

Pateikimo valiuta ir tikslumas: tikslinčiais litais

Eil. Nr.	Straipsniai	Pastabos Nr.	Tenka kontroliuojančiam subjektui					Iš viso	Mažumos dalis
			Dalininkų kapitalas	Tikrosios vertės rezervas	Kiti rezervai	Nuosayybės metodo įtaka	Suakauptas perviršis ar deficitas		
1	2	3	4	5	6	7	8	9	10
1	Likutis užpraejusio laikotarpio paskutinę dieną		0,00		1.120,59		201.250,26		20,67
2	Tikrosios vertės rezervo likutis, gautas perėmus ilgalaikį turtą iš kito viešojo sektoriaus subjekto		X		X	X	X		
3	Tikrosios vertės rezervo likutis, perduotas perleidus ilgalaikį turtą kitam subjektui		X		X	X	X		
4	Kitos tikrosios vertės rezervo padidėjimo (sumažėjimo) sumos		X		X	X	995,54		
5	Kiti panaudoti rezervai		X	X	1.145,72	X	X	1.145,72	
6	Kiti panaudoti rezervai		X	X	-1,82	X	X	-1,82	0,00
7	Dalininkų (nuosavo) kapitalo padidėjimo (sumažėjimo) sumos		0,00	X	X	X	X	-0,02	0,02
8	Ataskaitinio laikotarpio grynasis perviršis ar deficitas		X	X	X	X	95.374,93	95.222,00	10,93
9	Likutis praėjusio laikotarpio paskutinę dieną		0,00	X	2.264,50	X	297.620,71	299.732,27	31,62
10	Tikrosios vertės rezervo likutis, gautas perėmus ilgalaikį turtą iš kito viešojo sektoriaus subjekto		X		X				
11	Tikrosios vertės rezervo likutis, perduotas perleidus ilgalaikį turtą kitam subjektui		X		X				
12	Kitos tikrosios vertės rezervo padidėjimo (sumažėjimo) sumos		X	X	0,00	X	277,30	277,30	0,00
13	Kiti sudaryti rezervai		X	X	-144,93	X	X	0,00	-0,04
14	Kiti panaudoti rezervai		X	X	X	X	-1.557,58	-1.557,58	0,00
15	Dalininkų kapitalo padidėjimo (sumažėjimo) sumos		0,00	X	X	X	54.831,19	54.939,16	6,47
16	Ataskaitinio laikotarpio grynasis perviršis ar deficitas		X	X	X	X	1.659,75	1.659,81	-8,44
17	Kiti konsolidavimo pokyčiai		0,00		0,06				
18	Likutis ataskaitinio laikotarpio paskutinę dieną		0,00		2.119,63		352.831,36	354.906,03	29,61

X pažymėti ataskaitos laikai nepildomi.

Ministerijos kancleris
 (teisės aktais parengto pasirašyti asmens pareigų pavadinimas)

Rimantas Remeika
 (vardas ir pavardė)

(parašas)

Lietuvos Respublikos sveikatos apsaugos ministerija, Vilniaus g. 33, LT-01506 Vilnius
 2011 M. GRUODŽIO 31 D. PASIBAIGUSIŲ METŲ KONSOLIDUOTŲJŲ FINANSINIŲ ATASKAITŲ RINKINYS
 (Visos sumos tūkstančiais litų, jei nenurodyta kitaip)

Patvirtina
 ID 16818
 D/L 2012-05-07 19:36:58

PINIGŲ SRAUTŲ ATASKAITA
 PAGAL 2011 M. GRUODŽIO 31 D. DUOMENIS

(data) _____ Nr. _____

Eil. Nr.	Straipsniai	Pastabos Nr.	Ataskaitinis laikotarpis		Praeities ataskaitinis laikotarpis		IS viso	
			Tiesioginiai pinigų srautai	Netiesioginiai pinigų srautai	Tiesioginiai pinigų srautai	Netiesioginiai pinigų srautai		
		3	4	5	6	7	8	9
A	PAGRINDINĖS VEIKLOS PINIGŲ SRAUTAI		-100.796.464,33	100.637.418,77	-159.045,56	152.974,96	1.200,36	154.175,32
I	Iplaukos		55.247.860,93	-53.834.031,82	1.413.829,11	1.248.533,39	192.008,27	1.441.896,27
I.1	Finansavimo sumos kitoms išlaidoms		54.091.885,24	-53.844.339,62	247.545,62	216.366,47	196.762,56	413.129,03
I.1.1	Iš valstybės biudžeto		108.700,54	34.780,33	143.480,87	38.699,83	94.211,70	132.911,53
I.1.2	Iš savivaldybės biudžeto		280,29		280,29	984,60	-2,00	982,60
I.1.3	Iš ES, užsienio valstybių ir tarptautinių organizacijų		53.428,42	18.123,34	71.551,77	60.350,77	102.952,40	163.303,17
I.1.4	Iš kitų šaltinių		32.197,58	35,12	32.232,70	116.331,27	-399,54	115.931,73
I.2	Iš mokesčių		22,60		22,60	9,66		9,66
I.3	Iš socialinių įmokų							
I.4	Už suteiktas paslaugas iš prirkėjų		1.129.548,73		1.129.548,73	896.130,60	-11.438,47	886.046,74
I.5	Už suteiktas paslaugas iš biudžeto		4.880,25	10.243,21	15.123,46	108.516,84	7.291,82	115.808,66
I.6	Gautos palikamos		1.887,39		1.887,39	1.470,02	-4,46	1.465,56
I.7	Kitos įplaukos		19.636,72	64,59	19.701,31	26.039,80	-603,18	25.436,62
II	Pervestos lėšos		-23.473,52	-254.288,84	-277.762,36	-1.726,16	34.554,57	32.828,41
II.1	I valstybės biudžetą		-18.879,27	-259,40	-19.138,67	-18.028,55	1.006,46	-17.022,09
II.2	I savivaldybių biudžetus		-10,60		-10,60	-0,56		-0,56
II.3	ES, užsienio valstybės ir tarptautinėms organizacijoms		-232,30		-232,30	-3,84		-3,84
II.4	I kitus išteklių fondus		-123,57		-123,57	17,04		17,04
II.5	Asignavimų valdytojų programų vykdytojams		-649,82		-649,82	-388,12	-36.809,64	-37.197,77
II.6	Kitiems subjektams		-3.577,97	-1.745,02	-5.322,99	16.677,87	70.357,75	87.035,62
III	Išmokos	P02	-156.020.851,74	154.725.739,43	-1.295.112,31	-1.093.832,27	-225.362,48	-1.320.549,36
III.1	Darbo užmokesčio ir socialinio draudimo		-710.079,49	-27.962,35	-738.041,84	-664.555,93	-21.488,92	-686.044,85
III.2	Komunalinių paslaugų ir ryšių		-64.392,99	-3.550,42	-67.943,41	-58.806,67	-2.423,00	-61.229,67
III.3	Komandiruočių		-2.807,54	-507,44	-3.314,98	-1.507,80	-343,63	-1.851,43
III.4	Transporto		-4.433,18	-1.138,75	-5.571,93	-4.813,91	-881,19	-5.695,10
III.5	Kvalifikacijos kelimo		-6.292,81	-192,69	-6.485,50	-5.285,50	-120,69	-5.406,19
III.6	Paprastojo remonto ir eksploataavimo		-67.215,33	-1.095,04	-68.310,37	-73.829,20	-1.264,14	-75.093,34
III.7	Atsargų įsigijimo		-267.286,62	-5.517,30	-272.803,92	-247.352,78	-4.089,17	-251.441,95
III.8	Socialinių išmokų		-3.164,99	-1,15	-3.166,14	-352,66	-36,19	-388,85
III.9	Nuomos		-251,69	-813,75	-1.065,44	-523,67	-908,04	-1.431,72
III.10	Kitų paslaugų įsigijimo		-81.767,33	-3.315,86	-85.083,19	-83.273,07	-2.210,30	-85.483,36
III.11	Sumokėtos palikamos		-127,49		-127,49	-249,48	27,88	-221,60
III.12	Kitos išmokos		-154.813.031,29	154.769.834,19	-43.197,10	46.718,40	-191.625,08	-146.261,28

(tęsiasi kitame puslapyje)

Lietuvos Respublikos sveikatos apsaugos ministerija, Vilnius g. 33, LT-01506 Vilnius
 2011 M. GRUODŽIO 31 D. pasibaigusiu metų KONSOLIDUOTŲJŲ FINANSINIŲ ATASKAITŲ RINKINYS
 (Visos sumos tūkstančiais litų, jei nenurodyta kitaip)

PINIGŲ SRAUTŲ ATASKAITA
 PAGAL 2011 M. GRUODŽIO 31 D. DUOMENIS (tesinys)

Eil. Nr.	Straipsniai	Pastabos Nr.	Ataskaitinis laikotarpis		Prašęs ataskaitinis laikotarpis		Iš viso	
			Tiesioginiai pinigų srautai	Netiesioginiai pinigų srautai	Tiesioginiai pinigų srautai	Netiesioginiai pinigų srautai		
		3	4	5	6	7	8	9
B	INVESTICINĖS VEIKLOS PINIGŲ SRAUTAI		-152.760,06	-31.692,66	-184.452,71	-114.635,59	-50.290,40	-164.925,99
I	Ilgalaikio turto (išskyrus finansinį) ir biologinio turto įsigijimas		-152.549,64	-31.692,66	-184.242,30	-105.623,82	-50.290,40	-155.914,22
II	Ilgalaikio turto (išskyrus finansinį) ir biologinio turto perleidimas		15,99		15,99	180,53		180,53
III	Ilgalaikio finansinio turto įsigijimas		-9.823,97		-9.823,97	-8.560,97		-8.560,97
III.1	Investicijos į kontroliuojamus ir asocijuotuosius subjektus					-0,20		-0,20
III.2	Investicijos į ne nuosavybės vertybinius popierius							
III.3	Investicijos į kita finansinį turtą		-9.823,97		-9.823,97	-8.560,77		-8.560,77
IV	Ilgalaikio finansinio turto perleidimas					-0,10		-0,10
IV.1	Investicijos į kontroliuojamus ir asocijuotuosius subjektus					-0,10		-0,10
IV.2	Investicijos į ne nuosavybės vertybinius popierius							
IV.3	Investicijos į kita finansinį turtą							
V	Po vienu metu gautinų sumų (padidėjimas) sumažėjimas		-0,73		-0,73	0,72		0,72
VI	Ilgalaikų terminuotųjų indėlių (padidėjimas) sumažėjimas							
VII	Kito ilgalaikio finansinio turto (padidėjimas) sumažėjimas		9.794,10		9.794,10	-631,95		-631,95
VIII	Kito ilgalaikio turto (padidėjimas) sumažėjimas		-195,80		-195,80			
C	FINANSINĖS VEIKLOS PINIGŲ SRAUTAI		100.997.260,47	-100.605.726,10	391.534,37	16.728,53	48.672,78	65.401,31
I	Išplaukos iš gautų paskolų					-1,36		-1,36
II	Gautų paskolų grąžinimas		-857,42		-857,42	-560,80		-560,80
III	Finansinės nuomos (lizingo) įsipareigojimų apmokėjimas		-1.003,31		-1.003,31	-1.598,38	20,30	-1.578,08
IV	Gautos finansavimo sumos ilgalaikiam ir biologiniam turtui įsigyti		101.016.946,90	-100.686.813,43	330.133,47	51.160,16	48.652,54	99.812,71
IV.1	Iš valstybės biudžeto		21.760,29	87.076,43	108.836,72	9.225,61	48.594,72	57.820,33
IV.2	Iš savivaldybės biudžeto					118,10		118,10
IV.3	Iš ES, užsienio valstybių ir tarptautinių organizacijų		121.069,57	99.003,51	220.073,08	36.576,17	-7,37	36.568,80
IV.4	Iš kitų šaltinių		1.223,67		1.223,67	5.240,28	65,19	5.305,48
V	Grąžintos finansavimo sumos ilgalaikiam ir biologiniam turtui įsigyti		-2.526,49	81.087,33	78.560,84	-828,36		-828,36
VI	Gauti dividendai							
VII	Kiti finansinės veiklos pinigų srautai		-15.299,22		-15.299,22	-31.442,74	-0,06	-31.442,80
D	VALIUTOS KURSU PASIKEITIMO ĮTAKA PINIGŲ IR PINIGŲ EKIVALENTŲ LIKČIUI		3,82		3,82	5,65	1,20	6,85
	Pinigių ir pinigų ekvivalentų padidėjimas (sumažėjimas)		48.039,90	0,02	48.039,92	55.073,55	-416,05	54.657,49
	Pinigių ir pinigų ekvivalentai ataskaitinio laikotarpio pradžioje		126.638,72		126.638,72	71.981,23		71.981,23
	Pinigių ir pinigų ekvivalentai ataskaitinio laikotarpio pabaigoje		164.412,00		164.412,00	126.638,72		126.638,72

Ministerijos kancleris

(teisės aktais įpareigoto pasirašyti asmens pareigų pavadinimas)

(parašas)

Rimantas Remeika
 (vardas ir pavardė)

Lietuvos Respublikos sveikatos apsaugos ministerija, Vilniaus g. 33, LT-01506 Vilnius

2011 M. GRUODŽIO 31 D. pasibaigusių metų KONSOLIDUOTŲJŲ FINANSINIŲ ATASKAITŲ RINKINYS

(Visos sumos tūkstančiais litų, jei nenurodyta kitaip)

Patvirtinta
ID 16818
D/L 2012-05-07 19:36:58

1 Bendroji informacija

INFORMACIJA APIE KONTROLIUOJAMUS, ASOCIJUOTUOSIUS IR KITUS SUBJEKTUS ATASKAITINIO LAIKOTARPIO PABAIGOJE

Eil. Nr.	Subjekto tipas ir pavadinimas	Subjektų skaičius
1	2	3
1	Kontroliuojamos biudžetinės įstaigos	16
2	Kontroliuojamos viešosios įstaigos, priskiriamos prie viešojo sektoriaus subjektų	17
3	Kontroliuojamos viešosios įstaigos, nepriskiriamos prie viešojo sektoriaus subjektų	
4	Valstybės ir savivaldybių įmonės*	
5	Kontroliuojamos akcinės ir uždarnosios akcinės bendrovės	1
6	Asocijuotieji subjektai	2
7	Administruojami išteklių fondai	
8	Administruojami mokesčių fondai	

* Teikiama informacija apie tas valstybės ar savivaldybės įmones, kuriose viešojo sektoriaus subjektas įgyvendina įmonės savininko teises ir pareigas.

P3 Nematerialusis turtas

NEMATERIALIOJO TURTO BALANSINĖS VERTĖS PASIKEITIMAS PER ATASKAITINĮ LAIKOTARPĮ

Eil. Nr.	Straipsniai	Plėtos darbai	Programinė įranga ir jos licencijos	Kitas nematerialusis turtas
				Patentai ir kitos licencijos (išskyrus nurodytus 4 stulpelyje)
1	2	3	4	5
1	Įsigijimo ar pasigaminimo savikaina ataskaitinio laikotarpio pradžioje		31.729,17	7,00
2	Įsigijimai per ataskaitinį laikotarpį		2.345,89	336,26
2.1	Pirkto turto įsigijimo savikaina		1.878,42	336,26
2.2	Neatlygintinai gauto turto įsigijimo savikaina		467,47	
3	Parduoto, perduoto ir nurašyto turto suma per ataskaitinį laikotarpį		-741,79	
3.1	Parduoto		-7,09	
3.2	Perduoto		-358,92	
3.3	Nurašyto		-375,78	
4	Pergrupavimai (+/-)		6,76	
5	Įsigijimo ar pasigaminimo savikainos kiti konsolidavimo pokyčiai		0,00	
6	Įsigijimo ar pasigaminimo savikaina ataskaitinio laikotarpio pabaigoje (1+2-3+/-4+/-5)		33.340,02	343,26
7	Sukaupta amortizacijos suma ataskaitinio laikotarpio pradžioje	X	-29.664,70	-7,00
8	Neatlygintinai gauto turto sukaupta amortizacijos suma*	X	-4,77	
9	Apskaičiuota amortizacija per ataskaitinį laikotarpį	X	-2.373,83	-224,17
10	Sukaupta parduoto, perduoto ir nurašyto turto amortizacijos suma	X	449,81	
10.1	Parduoto	X	7,08	
10.2	Perduoto	X	67,31	
10.3	Nurašyto	X	375,43	
11	Pergrupavimai (+/-)	X	-6,74	
12	Sukauptos amortizacijos sumų kiti konsolidavimo pokyčiai	X	0,00	
13	Sukaupta amortizacijos suma ataskaitinio laikotarpio pabaigoje (7+8+9-10+/-11+/-12)	X	-31.600,23	-231,17
14	Nuvertėjimo suma ataskaitinio laikotarpio pradžioje			
15	Neatlygintinai gauto turto sukaupta nuvertėjimo suma*			
16	Apskaičiuota nuvertėjimo suma per ataskaitinį laikotarpį			
17	Panaikinta nuvertėjimo suma per ataskaitinį laikotarpį			
18	Sukaupta parduoto, perduoto ir nurašyto turto nuvertėjimo suma			
18.1	Parduoto			
18.2	Perduoto			
18.3	Nurašyto			
19	Pergrupavimai (+/-)			
20	Nuvertėjimo sumų kiti konsolidavimo pokyčiai			
21	Nuvertėjimo suma ataskaitinio laikotarpio pabaigoje (14+15+16-17-18+/-19+/-20)			
22	Nematerialiojo turto likutinė vertė ataskaitinio laikotarpio pabaigoje (6-13-21)		1.739,79	112,09
23	Nematerialiojo turto likutinė vertė ataskaitinio laikotarpio pradžioje (1-7-14)		2.064,47	0,00

X pažymėti ataskaitos laukai nepildomi.

* Kito subjekto sukaupta turto nusidėvėjimo arba nuvertėjimo suma iki perdavimo.

Lietuvos Respublikos sveikatos apsaugos ministerija, Vilniaus g. 33, LT-01506 Vilnius
 2011 M. GRUODŽIO 31 D. pasibaigusiu metų KONSOLIDUOTŲJŲ FINANSINIŲ ATASKAITŲ RINKINYS
 (Visos sumos tūkstančiais litų, jei nurodyta kitaip)

P3 Nematerialusis turtas

Eil. Nr.	Straipsniai	Kitas nematerialusis turtas		Nebaigti projektai ir išankstiniai apmokėjimai
		Literatūros, mokslo ir meno kūriniai	Kitas nematerialusis turtas	Nebaigti projektai
1	2	6	7	8
1	Įsigijimo ar pasigaminimo savikaina ataskaitinio laikotarpio pradžioje		1.100,08	
2	Įsigijimai per ataskaitinį laikotarpį		137,93	551,07
2.1	Pirkto turto įsigijimo savikaina		137,93	551,07
2.2	Neatlygintinai gauto turto įsigijimo savikaina			
3	Parduoto, perduoto ir nurašyto turto suma per ataskaitinį laikotarpį		-351,38	
3.1	Parduoto			
3.2	Perduoto		-192,97	
3.3	Nurašyto		-158,42	
4	Pergrupavimai (+/-)		191,67	
5	Įsigijimo ar pasigaminimo savikainos kiti konsolidavimo pokyčiai		0,00	
6	Įsigijimo ar pasigaminimo savikaina ataskaitinio laikotarpio pabaigoje (1+2-3+/-4+/-5)		1.078,30	551,07
7	Sukaupta amortizacijos suma ataskaitinio laikotarpio pradžioje	X	-830,67	X
8	Neatlygintinai gauto turto sukaupta amortizacijos suma*	X		X
9	Apskaičiuota amortizacija per ataskaitinį laikotarpį	X	-74,39	X
10	Sukaupta parduoto, perduoto ir nurašyto turto amortizacijos suma	X	285,08	X
10.1	Parduoto	X		X
10.2	Perduoto	X	126,67	X
10.3	Nurašyto	X	158,42	X
11	Pergrupavimai (+/-)	X	-274,72	X
12	Sukauptos amortizacijos sumų kiti konsolidavimo pokyčiai	X	0,00	X
13	Sukaupta amortizacijos suma ataskaitinio laikotarpio pabaigoje (7+8+9-10+/-11+/-12)	X	-894,70	X
14	Nuvertėjimo suma ataskaitinio laikotarpio pradžioje			
15	Neatlygintinai gauto turto sukaupta nuvertėjimo suma*			
16	Apskaičiuota nuvertėjimo suma per ataskaitinį laikotarpį			
17	Panaikinta nuvertėjimo suma per ataskaitinį laikotarpį			
18	Sukaupta parduoto, perduoto ir nurašyto turto nuvertėjimo suma			
18.1	Parduoto			
18.2	Perduoto			
18.3	Nurašyto			
19	Pergrupavimai (+/-)			
20	Nuvertėjimo sumų kiti konsolidavimo pokyčiai			
21	Nuvertėjimo suma ataskaitinio laikotarpio pabaigoje (14+15+16-17-18+/-19+/-20)			
22	Nematerialiojo turto likutinė vertė ataskaitinio laikotarpio pabaigoje (6-13-21)		183,60	551,07
23	Nematerialiojo turto likutinė vertė ataskaitinio laikotarpio pradžioje (1-7-14)		269,42	

Lietuvos Respublikos sveikatos apsaugos ministerija, Vilniaus g. 33, LT-01506 Vilnius
 2011 M. GRUODŽIO 31 D. pasibaigusį metų KONSOLIDUOTŲJŲ FINANSINIŲ ATASKAITŲ RINKINYS
 (Visos sumos tūkstančiais litų, jei nenurodyta kitaip)

Patvirtinta
 ID 16818
 D/L 2012-05-07 19:36:58

P3 Nematerialusis turtas

Eil. Nr.	Straipsniai	Nebaigti projektai ir išankstiniai apmokėjimai	Prestižas	Iš viso
		Išankstiniai apmokėjimai		
1	2	9	10	11
1	Išigijimo ar pasigaminimo savikaina ataskaitinio laikotarpio pradžioje	755,13		33.591,39
2	Išigijimai per ataskaitinį laikotarpį	4,00		3.375,14
2.1	Pirkto turto įsigijimo savikaina	4,00		2.907,68
2.2	Neatlygintinai gauto turto įsigijimo savikaina			467,47
3	Parduoto, perduoto ir nurašyto turto suma per ataskaitinį laikotarpį			-1.093,18
3.1	Parduoto			-7,09
3.2	Perduoto			-551,88
3.3	Nurašyto			-534,20
4	Pergrupavimai (+/-)			198,42
5	Išigijimo ar pasigaminimo savikainos kiti konsolidavimo pokyčiai			0,00
6	Išigijimo ar pasigaminimo savikaina ataskaitinio laikotarpio pabaigoje (1+2-3+/-4+/-5)	759,13		36.071,78
7	Sukaupta amortizacijos suma ataskaitinio laikotarpio pradžioje	X		-30.502,37
8	Neatlygintinai gauto turto sukaupta amortizacijos suma*	X		-4,77
9	Apskaičiuota amortizacija per ataskaitinį laikotarpį	X		-2.672,39
10	Sukaupta parduoto, perduoto ir nurašyto turto amortizacijos suma	X		734,90
10.1	Parduoto	X		7,08
10.2	Perduoto	X		193,97
10.3	Nurašyto	X		533,84
11	Pergrupavimai (+/-)	X		-281,47
12	Sukauptos amortizacijos sumų kiti konsolidavimo pokyčiai	X		0,00
13	Sukaupta amortizacijos suma ataskaitinio laikotarpio pabaigoje (7+8+9-10+/-11+/-12)	X		-32.726,10
14	Nuvertėjimo suma ataskaitinio laikotarpio pradžioje			
15	Neatlygintinai gauto turto sukaupta nuvertėjimo suma*			
16	Apskaičiuota nuvertėjimo suma per ataskaitinį laikotarpį			
17	Panaikinta nuvertėjimo suma per ataskaitinį laikotarpį			
18	Sukaupta parduoto, perduoto ir nurašyto turto nuvertėjimo suma			
18.1	Parduoto			
18.2	Perduoto			
18.3	Nurašyto			
19	Pergrupavimai (+/-)			
20	Nuvertėjimo sumų kiti konsolidavimo pokyčiai			
21	Nuvertėjimo suma ataskaitinio laikotarpio pabaigoje (14+15+16-17-18+/-19+/-20)			
22	Nematerialiojo turto likutinė vertė ataskaitinio laikotarpio pabaigoje (6-13-21)	759,13		3.345,67
23	Nematerialiojo turto likutinė vertė ataskaitinio laikotarpio pradžioje (1-7-14)	755,13		3.089,02

P4 Ilgalaikis materialusis turtas

ILGALAIKIO MATERIALIOJO TURTO BALANSINĖS VERTĖS PASIKEITIMAS PER ATASKAITINĮ LAIKOTARPĮ

Eil. Nr.	Straipsniai	Žemė	Pastatai		Infrastruktūros ir kiti statiniai
			Gyvenamieji	Kiti	
1	2	3	4	5	6
1	Įsigijimo ar pasigaminimo savikaina ataskaitinio laikotarpio pradžioje		5.364,73	759.378,47	21.683,25
2	Įsigijimai per ataskaitinį laikotarpį (2.1+2.2)			15.519,10	483,87
2.1	Pirkto turto įsigijimo savikaina			1.721,40	469,17
2.2	Neatlygintinai gauto turto įsigijimo savikaina			13.797,70	14,70
3	Parduoto, perduoto ir nurašyto turto suma per ataskaitinį laikotarpį (3.1+3.2+3.3)			-30.929,81	-2.271,20
3.1	Parduoto			-4,20	
3.2	Perduoto			-29.919,35	-2.271,20
3.3	Nurašyto			-1.006,27	
4	Pergrupavimai (+/-)			20.751,94	326,47
5	Įsigijimo ar pasigaminimo savikainos kiti konsolidavimo pokyčiai			0,00	
6	Įsigijimo ar pasigaminimo savikaina ataskaitinio laikotarpio pabaigoje (1+2-3+/-4+/-5)		5.364,73	764.719,70	20.222,38
7	Suakaupta nusidėvėjimo suma ataskaitinio laikotarpio pradžioje	X	-1.390,57	-192.038,18	-10.993,25
8	Neatlygintinai gauto turto suakaupta nusidėvėjimo suma*	X		-76,99	-14,70
9	Apskaičiuota nusidėvėjimo suma per ataskaitinį laikotarpį	X	-70,25	-11.390,29	-695,35
10	Suakaupta parduoto, perduoto ir nurašyto turto nusidėvėjimo suma (10.1+10.2+10.3)	X		9.056,96	1.779,06
10.1	Parduoto	X		3,03	
10.2	Perduoto	X		8.638,85	1.779,06
10.3	Nurašyto	X		415,08	
11	Pergrupavimai (+/-)	X	0,00	5.806,40	-131,89
12	Suakaupti nusidėvėjimo sumos kiti konsolidavimo pokyčiai	X		0,00	
13	Suakaupta nusidėvėjimo suma ataskaitinio laikotarpio pabaigoje (7+8-9-10+/-11+/-12)	X	-1.460,82	-188.642,10	-10.056,13
14	Nuvertėjimo suma ataskaitinio laikotarpio pradžioje	X			0,33
15	Neatlygintinai gauto turto suakaupta nuvertėjimo suma*	X			
16	Apskaičiuota nuvertėjimo suma per ataskaitinį laikotarpį	X			
17	Panaikinta nuvertėjimo suma per ataskaitinį laikotarpį	X			
18	Suakaupta parduoto, perduoto ir nurašyto turto nuvertėjimo suma (18.1+18.2+18.3)	X			
18.1	Parduoto	X			
18.2	Perduoto	X			
18.3	Nurašyto	X			
19	Pergrupavimai (+/-)	X			-0,33
20	Nuvertėjimo sumos kiti konsolidavimo pokyčiai	X			
21	Nuvertėjimo suma ataskaitinio laikotarpio pabaigoje (14+15-16-17-18+/-19+/-20)	X			
22	Tikroji vertė ataskaitinio laikotarpio pradžioje		X	X	X
23	Neatlygintinai gauto turto iš kito subjekto sukauptos tikrosios vertės pokytis		X	X	X
24	Tikrosios vertės pasikeitimo per ataskaitinį laikotarpį suma (+/-)		X	X	X
25	Parduoto, perduoto ir nurašyto turto tikrosios vertės suma (25.1+25.2+25.3)		X	X	X
25.1	Parduoto		X	X	X
25.2	Perduoto		X	X	X
25.3	Nurašyto		X	X	X
26	Pergrupavimai (+/-)		X	X	X
27	Tikrosios vertės kiti konsolidavimo pokyčiai		X	X	X
28	Tikroji vertė ataskaitinio laikotarpio pabaigoje (22+23+/-24+/-25+/-26+/-27)		X	X	X
29	Ilgalaikio materialiojo turto likutinė vertė ataskaitinio laikotarpio pabaigoje (6-13-21+28)		3.903,91	576.077,61	10.166,25
30	Ilgalaikio materialiojo turto likutinė vertė ataskaitinio laikotarpio pradžioje (1-7-14+22)		3.974,16	567.340,30	10.690,32

X pažymėti ataskaitos laukai nepildomi.

* Kito subjekto suakaupta turto nusidėvėjimo arba nuvertėjimo suma iki perdavimo.

Lietuvos Respublikos sveikatos apsaugos ministerija, Vilniaus g. 33, LT-01506 Vilnius
2011 M. GRUODŽIO 31 D. pasibaigusiu metų KONSOLIDUOTŲJŲ FINANSINIŲ ATASKAITŲ RINKINYS
(Visos sumos tūkstančiais litų, jei nurodyta kitaip)

P4 Igaliaikis materialusis turtas

Eil. Nr.	Straipsniai	Nekilnojamosios kultūros vertybės	Mašinos ir įrenginiai	Transporto priemonės	Kilnojamosios kultūros vertybės
1	2	7	8	9	10
1	Išsigijimo ar pasigaminimo savikaina ataskaitinio laikotarpio pradžioje	19.473,75	1.040.262,52	89.920,36	11,40
2	Išsigijimai per ataskaitinį laikotarpį (2.1+2.2)	74,76	109.044,11	991,60	
2.1	Pirkto turto išsigijimo savikaina	74,76	95.058,64	991,60	
2.2	Neatlygintinai gauto turto išsigijimo savikaina		13.985,47	0,00	
3	Parduoto, perduoto ir nurašyto turto suma per ataskaitinį laikotarpį (3.1+3.2+3.3)		-38.839,61	-1.904,00	
3.1	Parduoto		-1.405,22	-299,18	
3.2	Perduoto		-17.409,28	-1.126,64	
3.3	Nurašyto		-20.025,12	-478,18	
4	Pergrupavimai (+/-)	-74,76	4.964,44	-2.250,73	
5	Išsigijimo ar pasigaminimo savikainos kiti konsolidavimo pokyčiai		-49,06	0,00	
6	Išsigijimo ar pasigaminimo savikaina ataskaitinio laikotarpio pabaigoje (1+2-3+/-4+/-5)	19.473,75	1.115.382,39	86.757,24	11,40
7	Sukaupta nusidėvėjimo suma ataskaitinio laikotarpio pradžioje	-6.846,67	-710.977,05	-57.363,90	
8	Neatlygintinai gauto turto sukaupta nusidėvėjimo suma*		-1.422,44	0,00	
9	Apskaičiuota nusidėvėjimo suma per ataskaitinį laikotarpį		-96.039,93	-15.003,02	
10	Sukaupta parduoto, perduoto ir nurašyto turto nusidėvėjimo suma (10.1+10.2+10.3)		31.270,90	1.371,63	
10.1	Parduoto		1.405,18	279,99	
10.2	Perduoto		10.248,38	614,16	
10.3	Nurašyto		19.617,34	477,48	
11	Pergrupavimai (+/-)		257,85	1.640,31	
12	Sukaupti nusidėvėjimo sumos kiti konsolidavimo pokyčiai		2,16	0,00	
13	Sukaupta nusidėvėjimo suma ataskaitinio laikotarpio pabaigoje (7+8-9-10+/-11+/-12)	-6.846,67	-776.908,52	-69.354,97	
14	Nuvertėjimo suma ataskaitinio laikotarpio pradžioje		-29,22	89,85	
15	Neatlygintinai gauto turto sukaupta nuvertėjimo suma*				
16	Apskaičiuota nuvertėjimo suma per ataskaitinį laikotarpį				
17	Panaikinta nuvertėjimo suma per ataskaitinį laikotarpį				
18	Sukaupta parduoto, perduoto ir nurašyto turto nuvertėjimo suma (18.1+18.2+18.3)				
18.1	Parduoto				
18.2	Perduoto				
18.3	Nurašyto				
19	Pergrupavimai (+/-)		29,22	-89,85	
20	Nuvertėjimo sumos kiti konsolidavimo pokyčiai				
21	Nuvertėjimo suma ataskaitinio laikotarpio pabaigoje (14+15+16-17-18+/-19+/-20)				
22	Tikroji vertė ataskaitinio laikotarpio pradžioje		X	X	
23	Neatlygintinai gauto turto iš kito subjekto sukauptos tikrosios vertės pokytis		X	X	
24	Tikrosios vertės pasikeitimo per ataskaitinį laikotarpį suma (+/-)		X	X	
25	Parduoto, perduoto ir nurašyto turto tikrosios vertės suma (25.1+25.2+25.3)		X	X	
25.1	Parduoto		X	X	
25.2	Perduoto		X	X	
25.3	Nurašyto		X	X	
26	Pergrupavimai (+/-)		X	X	
27	Tikrosios vertės kiti konsolidavimo pokyčiai		X	X	
28	Tikroji vertė ataskaitinio laikotarpio pabaigoje (22+23+/-24+/-25+/-26+/-27)		X	X	
29	Igaliaikio materialiojo turto likutinė vertė ataskaitinio laikotarpio pabaigoje (6-13-21+28)	12.627,07	338.473,88	17.402,26	11,40
30	Igaliaikio materialiojo turto likutinė vertė ataskaitinio laikotarpio pradžioje (1-7-14+22)	12.627,07	329.256,24	32.646,31	11,40

Lietuvos Respublikos sveikatos apsaugos ministerija, Vilniaus g. 33, LT-01506 Vilnius
 2011 M. GRUODŽIO 31 D. pasibaigusį metų KONSOLIDUOTŲJŲ FINANSINIŲ ATASKAITŲ RINKINYS
 (Visos sumos tūkstančiais litų, jei nurodyta kitaip)

P4 Ilgalaikis materialusis turtas

Eil. Nr.	Straipsniai	Baldai ir biuro įranga	Kitas ilgalaikis materialusis turtas		Nebaigta statyba
			Kitos vertybės	Kitas ilgalaikis materialusis turtas	
1	2	11	12	13	14
1	Išsigijimo ar pasigaminimo savikaina ataskaitinio laikotarpio pradžioje	74.897,32	0,00	45.642,89	127.479,88
2	Išsigijimai per ataskaitinį laikotarpį (2.1+2.2)	6.087,16		9.707,34	116.440,58
2.1	Pirkto turto išsigijimo savikaina	5.859,77		8.903,02	107.549,29
2.2	Neatlygintinai gauto turto išsigijimo savikaina	227,39		804,32	8.891,29
3	Parduoto, perduoto ir nurašyto turto suma per ataskaitinį laikotarpį (3.1+3.2+3.3)	-3.326,34		-1.255,35	-19.177,46
3.1	Parduoto	-130,81		-19,06	
3.2	Perduoto	-360,38		-108,35	-18.403,06
3.3	Nurašyto	-2.835,14		-1.127,94	-774,40
4	Pergrupavimai (+/-)	4.874,65		22.713,74	-46.836,22
5	Išsigijimo ar pasigaminimo savikainos kiti konsolidavimo pokyčiai	0,00	0,00	127,92	0,00
6	Išsigijimo ar pasigaminimo savikaina ataskaitinio laikotarpio pabaigoje (1+2-3+/-4+/-5)	82.532,79	0,00	76.936,53	177.906,77
7	Suakaupta nusidėvėjimo suma ataskaitinio laikotarpio pradžioje	-54.988,92	X	-28.369,16	X
8	Neatlygintinai gauto turto suakaupta nusidėvėjimo suma*	-34,84	X	0,00	X
9	Apskaičiuota nusidėvėjimo suma per ataskaitinį laikotarpį	-7.907,72	X	-4.279,93	X
10	Suakaupta parduoto, perduoto ir nurašyto turto nusidėvėjimo suma (10.1+10.2+10.3)	2.997,08	X	1.225,71	X
10.1	Parduoto	130,78	X	18,95	X
10.2	Perduoto	186,87	X	101,49	X
10.3	Nurašyto	2.679,42	X	1.105,27	X
11	Pergrupavimai (+/-)	-2.678,44	X	-3.715,52	X
12	Suakaupti nusidėvėjimo sumos kiti konsolidavimo pokyčiai	0,00	X	0,00	X
13	Suakaupta nusidėvėjimo suma ataskaitinio laikotarpio pabaigoje (7+8-9-10+/-11+/-12)	-62.612,85	X	-35.138,89	X
14	Nuvertėjimo suma ataskaitinio laikotarpio pradžioje		X	-27,65	-115,85
15	Neatlygintinai gauto turto suakaupta nuvertėjimo suma*		X		
16	Apskaičiuota nuvertėjimo suma per ataskaitinį laikotarpį		X		-158,97
17	Panaikinta nuvertėjimo suma per ataskaitinį laikotarpį		X		
18	Suakaupta parduoto, perduoto ir nurašyto turto nuvertėjimo suma (18.1+18.2+18.3)		X		
18.1	Parduoto		X		
18.2	Perduoto		X		
18.3	Nurašyto		X		
19	Pergrupavimai (+/-)		X	27,65	0,00
20	Nuvertėjimo sumos kiti konsolidavimo pokyčiai		X		
21	Nuvertėjimo suma ataskaitinio laikotarpio pabaigoje (14+15+16-17-18+/-19+/-20)		X		-274,82
22	Tikroji vertė ataskaitinio laikotarpio pradžioje	X		X	X
23	Neatlygintinai gauto turto iš kito subjekto sukauptos tikrosios vertės pokytis	X		X	X
24	Tikrosios vertės pasikeitimo per ataskaitinį laikotarpį suma (+/-)	X		X	X
25	Parduoto, perduoto ir nurašyto turto tikrosios vertės suma (25.1+25.2+25.3)	X		X	X
25.1	Parduoto	X		X	X
25.2	Perduoto	X		X	X
25.3	Nurašyto	X		X	X
26	Pergrupavimai (+/-)	X		X	X
27	Tikrosios vertės kiti konsolidavimo pokyčiai	X		X	X
28	Tikroji vertė ataskaitinio laikotarpio pabaigoje (22+23+/-24+/-25+/-26+/-27)	X		X	X
29	Ilgalaikio materialiojo turto likutinė vertė ataskaitinio laikotarpio pabaigoje (6-13-21+28)	19.919,94	0,00	41.797,64	177.631,95
30	Ilgalaikio materialiojo turto likutinė vertė ataskaitinio laikotarpio pradžioje (1-7-14+22)	19.908,40	0,00	17.246,09	127.364,03

Lietuvos Respublikos sveikatos apsaugos ministerija, Vilniaus g. 33, LT-01506 Vilnius
2011 M. GRUODŽIO 31 D. pasibaigusiu metų KONSOLIDUOTŲJŲ FINANSINIŲ ATASKAITŲ RINKINYS
(Visos sumos tūkstančiais litų, jei nurodyta kitaip)

Patvirtinta
ID 16818
D/L 2012-05-07 19:36:58

P4 Ilgalaikis materialusis turtas

Eil. Nr.	Straipsniai	Išankstiniai apmokėjimai	Iš viso
1	2	15	16
1	Išsigijimo ar pasigaminimo savikaina ataskaitinio laikotarpio pradžioje	3.559,62	2.187.674,19
2	Išsigijimai per ataskaitinį laikotarpį (2.1+2.2)	23.093,40	281.441,91
2.1	Pirkto turto išsigijimo savikaina	23.093,40	243.721,04
2.2	Neatlygintinai gauto turto išsigijimo savikaina		37.720,87
3	Parduoto, perduoto ir nurašyto turto suma per ataskaitinį laikotarpį (3.1+3.2+3.3)	-98,60	-97.802,38
3.1	Parduoto		-1.858,46
3.2	Perduoto		-69.598,26
3.3	Nurašyto	-98,60	-26.345,65
4	Pergrupavimai (+/-)	-6.029,25	-1.559,71
5	Išsigijimo ar pasigaminimo savikainos kiti konsolidavimo pokyčiai		78,85
6	Išsigijimo ar pasigaminimo savikaina ataskaitinio laikotarpio pabaigoje (1+2-3+/-4+/-5)	20.525,17	2.369.832,86
7	Sukaupta nusidėvėjimo suma ataskaitinio laikotarpio pradžioje	X	-1.062.967,70
8	Neatlygintinai gauto turto sukaupta nusidėvėjimo suma*	X	-1.548,97
9	Apskaičiuota nusidėvėjimo suma per ataskaitinį laikotarpį	X	-135.386,50
10	Sukaupta parduoto, perduoto ir nurašyto turto nusidėvėjimo suma (10.1+10.2+10.3)	X	47.701,33
10.1	Parduoto	X	1.837,93
10.2	Perduoto	X	21.568,81
10.3	Nurašyto	X	24.294,59
11	Pergrupavimai (+/-)	X	1.178,72
12	Sukaupti nusidėvėjimo sumos kiti konsolidavimo pokyčiai	X	2,16
13	Sukaupta nusidėvėjimo suma ataskaitinio laikotarpio pabaigoje (7+8+9-10+/-11+/-12)	X	-1.151.020,95
14	Nuvertėjimo suma ataskaitinio laikotarpio pradžioje		-82,54
15	Neatlygintinai gauto turto sukaupta nuvertėjimo suma*		
16	Apskaičiuota nuvertėjimo suma per ataskaitinį laikotarpį		-158,97
17	Panaikinta nuvertėjimo suma per ataskaitinį laikotarpį		
18	Sukaupta parduoto, perduoto ir nurašyto turto nuvertėjimo suma (18.1+18.2+18.3)		
18.1	Parduoto		
18.2	Perduoto		
18.3	Nurašyto		
19	Pergrupavimai (+/-)		-33,31
20	Nuvertėjimo sumos kiti konsolidavimo pokyčiai		
21	Nuvertėjimo suma ataskaitinio laikotarpio pabaigoje (14+15+16-17-18+/-19+/-20)		-274,82
22	Tikroji vertė ataskaitinio laikotarpio pradžioje	X	
23	Neatlygintinai gauto turto iš kito subjekto sukauptos tikrosios vertės pokytis	X	
24	Tikrosios vertės pasikeitimo per ataskaitinį laikotarpį suma (+/-)	X	
25	Parduoto, perduoto ir nurašyto turto tikrosios vertės suma (25.1+25.2+25.3)	X	
25.1	Parduoto	X	
25.2	Perduoto	X	
25.3	Nurašyto	X	
26	Pergrupavimai (+/-)	X	
27	Tikrosios vertės kiti konsolidavimo pokyčiai	X	
28	Tikroji vertė ataskaitinio laikotarpio pabaigoje (22+23+/-24+/-25+/-26+/-27)	X	
29	Ilgalaikio materialiojo turto likutinė vertė ataskaitinio laikotarpio pabaigoje (6-13-21+28)	20.525,17	1.218.537,08
30	Ilgalaikio materialiojo turto likutinė vertė ataskaitinio laikotarpio pradžioje (1-7-14+22)	3.559,62	1.124.623,94

Lietuvos Respublikos sveikatos apsaugos ministerija, Vilniaus g. 33, LT-01506 Vilnius
2011 M. GRUODŽIO 31 D. pasibaigusį metų KONSOLIDUOTŲJŲ FINANSINIŲ ATASKAITŲ RINKINYS
 (Visos sumos tūkstančiais litų, jei nenurodyta kitaip)

Parvirtinta
 ID 16818
 D/L 2012-05-07 19:36:58

P5 Finansinis turtas
INFORMACIJA APIE ILGALAIKĮ FINANSINI TURTA*

Eil. Nr.	Straipsniai	Paskutinė ataskaitinio laikotarpio diena	Paskutinė praėjusio ataskaitinio laikotarpio diena
1	2	3	4
1	Investicijos į nuosavybės vertybinius popierius	5.461,54	2.885,91
1.1	Investicijos į kontroliuojamus viešojo sektoriaus subjektus	0,00	1.141,34
1.2	Investicijos į kontroliuojamus ne viešojo sektoriaus ir asocijuotuosius subjektus	5.461,54	1.713,56
1.3	Investicijos į kitus subjektus		31,00
2	Investicijos į ne nuosavybės vertybinius popierius		
2.1	Investicijos į iki išpirkimo termino laikomą finansinį turtą		
2.2	Investicijos į parduoti laikomą finansinį turtą		
3	Po vienerių metų gautinos sumos	43,67	44,39
4	Ilgalaikiai terminuoti indėliai		
5	Kitas ilgalaikis finansinis turtas		
6	Išankstiniai mokėjimai už ilgalaikį finansinį turtą		
7	Iš viso	5.505,21	2.930,30

* Reikšmingos sumos turi būti detalizuojamos aiškinamojo rašto tekste.

Lietuvos Respublikos sveikatos apsaugos ministerija, Vilniaus g. 33, LT-01506 Vilnius
2011 M. GRUODŽIO 31 D. pasibaigusių metų KONSOLIDUOTŲJŲ FINANSINIŲ ATASKAITŲ RINKINYS
 (Visos sumos tūkstančiais litų, jei nenurodyta kitaip)

PARDUOTI LAIKOMO FINANSINIO TURTO POKYČIAI PER ATASKAITINĮ LAIKOTARPĮ

Eil. Nr.	Finansinio turto pavadinimas	Balansinė vertė ataskaitinio laikotarpio pradžioje	Išigyta	Parduota (balansine verte pardavimo momentu)
1	2	3	4	5
1	Ilgalaikis finansinis turtas	31,00		
1.1	Nuosavybės vertybiniai popieriai	31,00		
1.2	Ne nuosavybės vertybiniai popieriai			
1.3	Finansinis turtas iš išvestinės finansinės priemonės			
1.4	Kitas			
2	Trumpalaikis finansinis turtas			
2.1	Nuosavybės vertybiniai popieriai			
2.2	Ne nuosavybės vertybiniai popieriai			
2.3	Finansinis turtas iš išvestinės finansinės priemonės			
2.4	Kitas			
3	Iš viso	31,00		

Lietuvos Respublikos sveikatos apsaugos ministerija, Vilniaus g. 33, LT-01506 Vilnius
2011 M. GRUODŽIO 31 D. pasibaigusiu metų KONSOLIDUOTŲJŲ FINANSINIŲ ATASKAITŲ RINKINYS
 (Visos sumos tūkstančiais litų, jei nenurodyta kitaip)

Eil. Nr.	Finansinio turto pavadinimas	Perkelta į (iš) kitas finansinio turto grupes	Nuvertėjimas	Nurašyta (balansine verte nurašymo momentu)
1	2	6	7	8
1	Ilgalaikis finansinis turtas		-31,00	
1.1	Nuosavybės vertybiniai popieriai		-31,00	
1.2	Ne nuosavybės vertybiniai popieriai			
1.3	Finansinis turtas iš išvestinės finansinės priemonės			
1.4	Kitas			
2	Trumpalaikis finansinis turtas			
2.1	Nuosavybės vertybiniai popieriai			
2.2	Ne nuosavybės vertybiniai popieriai			
2.3	Finansinis turtas iš išvestinės finansinės priemonės			
2.4	Kitas			
3	Iš viso		-31,00	

Lietuvos Respublikos sveikatos apsaugos ministerija, Vilniaus g. 33, LT-01506 Vilnius
2011 M. GRUODŽIO 31 D. pasibaigusių metų KONSOLIDUOTŲJŲ FINANSINIŲ ATASKAITŲ RINKINYS
 (Visos sumos tūkstančiais litų, jei nenurodyta kitaip)

IKI IŠPIRKIMO TERMINO LAIKOMO FINANSINIO TURTO IR SUTEIKTŲ PASKOLŲ POKYČIAI PER ATASKAITINĮ LAIKOTARPĮ

Eil. Nr.	Finansinio turto pavadinimas	Balansinė vertė ataskaitinio laikotarpio pradžioje	Per ataskaitinį laikotarpį		
			Įsigyta (įsigijimo savikaina)	Parduota (balansine verte pardavimo momentu)	Perkelta į (iš) kita finansinio turto grupę
1	2	3	4	5	6
1	Ilgalaikis finansinis turtas ir suteiktos paskolos				
1.1	Suteiktos paskolos				
1.2	Obligacijos				
1.3	Vekseliai				
1.4	Kiti ne nuosavybės vertybiniai popieriai				
1.5	Ilgalaikiai terminuoti indėliai				
2	Trumpalaikis finansinis turtas ir suteiktos paskolos*	48.292,98	49.660,00		-15.939,60
2.1	Suteiktos paskolos				
2.2	Obligacijos				
2.3	Vekseliai				
2.4	Kiti ne nuosavybės vertybiniai popieriai				
2.5	Trumpalaikiai terminuoti indėliai	48.292,98	49.660,00		-15.939,60
3	Iš viso	48.292,98	49.660,00		-15.939,60

* Nurodoma ir ilgalaikio finansinio turto, ir suteiktų paskolų einamųjų metų dalis.

** Amortizacijos suma apima skirtumą tarp finansinio turto įsigijimo savikainos ir amortizuotos savikainos pirminio finansinio turto pripažinimo metu, ir amortizacijos sumos pasikeitimą per ataskaitinį laikotarpį.

Lietuvos Respublikos sveikatos apsaugos ministerija, Vilniaus g. 33, LT-01506 Vilnius
2011 M. GRUODŽIO 31 D. pasibaigusiu metų KONSOLIDUOTŲJŲ FINANSINIŲ ATASKAITŲ RINKINYS
 (Visos sumos tūkstančiais litų, jei nenurodyta kitaip)

Eil. Nr.	Finansinio turto pavadinimas	Per ataskaitinį laikotarpį			
		Amortizacijos suma**	Valiutos kurso pokyčio įtaka	Piniginės įplaukos	Nurašyta
1	2	7	8	9	10
1	Ilgalaikis finansinis turtas ir suteiktos paskolos				
1.1	Suteiktos paskolos				
1.2	Obligacijos				
1.3	Vekseliai				
1.4	Kiti ne nuosavybės vertybiniai popieriai				
1.5	Ilgalaikiai terminuoti indėliai				
2	Trumpalaikis finansinis turtas ir suteiktos paskolos*			-28.300,00	
2.1	Suteiktos paskolos				
2.2	Obligacijos				
2.3	Vekseliai				
2.4	Kiti ne nuosavybės vertybiniai popieriai				
2.5	Trumpalaikiai terminuoti indėliai			-28.300,00	
3	Iš viso			-28.300,00	

Lietuvos Respublikos sveikatos apsaugos ministerija, Vilniaus g. 33, LT-01506 Vilnius
2011 M. GRUODŽIO 31 D. pasibaigusiu metų KONSOLIDUOTŲJŲ FINANSINIŲ ATASKAITŲ RINKINYS
 (Visos sumos tūkstančiais litų, jei nenurodyta kitaip)

Patvirtinta
 ID 16818
 D/L 2012-05-07 19:36:58

Eil. Nr.	Finansinio turto pavadinimas	Per ataskaitinį laikotarpį		Kiti konsolidavimo pokyčiai	Balansinė vertė ataskaitinio laikotarpio pabaigoje
		Nuvertėjimas			
1	2	11	12	13	
1	Ilgalaikis finansinis turtas ir suteiktos paskolos				
1.1	Suteiktos paskolos				
1.2	Obligacijos				
1.3	Vekseliai				
1.4	Kiti ne nuosavybės vertybiniai popieriai				
1.5	Ilgalaikiai terminuoti indėliai				
2	Trumpalaikis finansinis turtas ir suteiktos paskolos*				53.713,38
2.1	Suteiktos paskolos				
2.2	Obligacijos				
2.3	Vekseliai				
2.4	Kiti ne nuosavybės vertybiniai popieriai				
2.5	Trumpalaikiai terminuoti indėliai				53.713,38
3	Iš viso				53.713,38

Lietuvos Respublikos sveikatos apsaugos ministerija, Vilniaus g. 33, LT-01506 Vilnius
2011 M. GRUODŽIO 31 D. PASIBAIGUSIŲ METŲ KONSOLIDUOTŲJŲ FINANSINIŲ ATASKAITŲ RINKINYS
 (Visos sumos tūkstančiais litų, jei nenurodyta kitaip)

Patvirtinta
 ID 16818
 D/L 2012-05-07 19:36:58

BIOLOGINIO TURTO, ĮVERTINTO ĮSIGIJIMO SAVIKAINA ARBA NORMATYVINĖMIS KAINOMIS, VERTĖS PASIKEITIMAS PER ATASKAITINĮ LAIKOTARPĮ

Eil. Nr.	Straipsniai	Žemės ūkio veikloje naudojamo biologinio turto grupė	Ne žemės ūkio veikloje naudojamo biologinio turto grupė	Išankstiniai mokėjimai už biologinį turta	Iš viso
1	2	3	4	5	6
1	Likutis ataskaitinio laikotarpio pradžioje		870,74		870,74
2	Biologinio turto padidėjimas dėl:				
2.1	Prieauglio			X	
2.2	Įsigijimo				
2.3	Gauto nemokamai			X	
2.4	Pergrupavimo				
3	Biologinio turto sumažėjimas dėl:				
3.1	Pardavimo		-51,03	X	-51,03
3.2	Perdavimo		-51,03	X	-51,03
3.3	Žemės ūkio produkcijos numatomo gavimo			X	
3.4	Nurašymo				
3.5	Nuvertėjimo				
3.6	Pergrupavimo				
3.7	Kitų priežasčių				
4	Kiti pokyčiai*				
5	Kiti konsolidavimo pokyčiai				
6	Likutis ataskaitinio laikotarpio pabaigoje (1+2-3+/-4+/-5)		819,72		819,72

X pažymėti ataskaitos laukai nepildomi.

* Pokyčiai turi būti paaiškinti aiškinamojo rašto tekste.

P8 Atsargos

ATSARGŲ VERTĖS PASIKEITIMAS PER ATASKAITINĮ LAIKOTARPĮ*

Eil. Nr.	Straipsniai*	Strateginės ir neliečiamosios atsargos	Medžiagos, žaliavos ir ūkinis inventorių
1	2	3	4
1	Atsargų įsigijimo vertė ataskaitinio laikotarpio pradžioje	2.368,43	80.265,83
2	Įsigyta atsargų per ataskaitinį laikotarpį (2.1+2.2)	1.992,31	438.943,21
2.1	Įsigyto turto įsigijimo savikaina	1.992,31	270.319,61
2.2	Nemokamai gautų atsargų įsigijimo savikaina	0,00	168.623,60
3	Atsargų sumažėjimas per ataskaitinį laikotarpį (3.1+3.2+3.3+3.4)	-3.794,16	-415.453,36
3.1	Parduota	-491,41	-932,91
3.2	Perleista (paskirstyta)	-3.003,37	-11.397,31
3.3	Sunaudota veikloje	-48,15	-400.430,27
3.4	Kiti nurašymai	-251,23	-2.692,87
4	Pergrupavimai (+/-)	12.970,99	-182,51
5	Atsargų įsigijimo vertė ataskaitinio laikotarpio pabaigoje (1+2-3+/-4+/-6)	13.506,84	103.615,92
6	Kiti atsargų įsigijimo vertės konsolidavimo pokyčiai	-30,74	42,76
7	Atsargų nuvertėjimas ataskaitinio laikotarpio pradžioje		
8	Nemokamai arba už simbolinį atlygį gautų atsargų sukaupto nuvertėjimo suma (iki perdavimo)		
9	Atsargų nuvertėjimas per ataskaitinį laikotarpį		-314,89
10	Atsargų nuvertėjimo atkūrimo per ataskaitinį laikotarpį suma		
11	Per ataskaitinį laikotarpį parduotų, perleistų (paskirstytų), sunaudotų ir nurašytų atsargų nuvertėjimas (11.1+11.2+11.3+11.4)		
11.1	Parduota		
11.2	Perleista (paskirstyta)		
11.3	Sunaudota veikloje		
11.4	Kiti nurašymai		
12	Nuvertėjimo pergrupavimai (+/-)		
13	Atsargų nuvertėjimas ataskaitinio laikotarpio pabaigoje (7+8-9-10+11+/-12+/-14)		-314,89
14	Kiti atsargų nuvertėjimo konsolidavimo pokyčiai		
15	Atsargų balansinė vertė ataskaitinio laikotarpio pabaigoje (5-13)	13.506,84	103.301,03
16	Atsargų balansinė vertė ataskaitinio laikotarpio pradžioje (1-7)	2.368,43	80.265,83

* Reikšmingos sumos turi būti detalizuojamos aiškinamojo rašto tekste.

P8 Atsargos

Eil. Nr.	Straipsniai*	Nebaigta gaminti produkcija ir nebaigtos vykdyti sutartys	
		Nebaigta gaminti produkcija	Nebaigtos vykdyti sutartys
1	2	5	6
1	Atsargų įsigijimo vertė ataskaitinio laikotarpio pradžioje	486,94	
2	Įsigyta atsargų per ataskaitinį laikotarpį (2.1+2.2)	802,81	19,61
2.1	Įsigyto turto įsigijimo savikaina	802,81	19,61
2.2	Nemokamai gautų atsargų įsigijimo savikaina		
3	Atsargų sumažėjimas per ataskaitinį laikotarpį (3.1+3.2+3.3+3.4)	-486,94	
3.1	Parduota		
3.2	Perleista (paskirstyta)		
3.3	Sunaudota veikloje	-486,94	
3.4	Kiti nurašymai		
4	Pergrupavimai (+/-)	0,00	
5	Atsargų įsigijimo vertė ataskaitinio laikotarpio pabaigoje (1+2-3+/-4+/-6)	802,81	19,61
6	Kiti atsargų įsigijimo vertės konsolidavimo pokyčiai		
7	Atsargų nuvertėjimas ataskaitinio laikotarpio pradžioje		
8	Nemokamai arba už simbolinį atlygį gautų atsargų sukaupto nuvertėjimo suma (iki perdavimo)		
9	Atsargų nuvertėjimas per ataskaitinį laikotarpį		
10	Atsargų nuvertėjimo atkūrimo per ataskaitinį laikotarpį suma		
11	Per ataskaitinį laikotarpį parduotų, perleistų (paskirstytų), sunaudotų ir nurašytų atsargų nuvertėjimas (11.1+11.2+11.3+11.4)		
11.1	Parduota		
11.2	Perleista (paskirstyta)		
11.3	Sunaudota veikloje		
11.4	Kiti nurašymai		
12	Nuvertėjimo pergrupavimai (+/-)		
13	Atsargų nuvertėjimas ataskaitinio laikotarpio pabaigoje (7+8-9-10+11+/-12+/-14)		
14	Kiti atsargų nuvertėjimo konsolidavimo pokyčiai		
15	Atsargų balansinė vertė ataskaitinio laikotarpio pabaigoje (5-13)	802,81	19,61
16	Atsargų balansinė vertė ataskaitinio laikotarpio pradžioje (1-7)	486,94	

* Reikšmingos sumos turi būti detalizuojamos aiškinamojo rašto tekste.

P8 Atsargos

Eil. Nr.	Straipsniai*	Pagaminta produkcija ir atsargos, skirtos parduoti	
		Pagaminta produkcija	Atsargos, skirtos parduoti
1	2	7	8
1	Atsargų įsigijimo vertė ataskaitinio laikotarpio pradžioje	4.874,65	-354,34
2	Įsigyta atsargų per ataskaitinį laikotarpį (2.1+2.2)	24.268,94	2.653,52
2.1	Įsigyto turto įsigijimo savikaina	719,73	2.653,52
2.2	Nemokamai gautų atsargų įsigijimo savikaina	23.549,21	0,00
3	Atsargų sumažėjimas per ataskaitinį laikotarpį (3.1+3.2+3.3+3.4)	-27.176,19	-2.882,00
3.1	Parduota	-6.905,34	-2.479,06
3.2	Perleista (paskirstyta)		-23,38
3.3	Sunaudota veikloje	-17.230,47	-379,56
3.4	Kiti nurašymai	-3.040,38	
4	Pergrupavimai (+/-)	-13,00	660,13
5	Atsargų įsigijimo vertė ataskaitinio laikotarpio pabaigoje (1+2-3+/-4+/-6)	1.954,41	103,25
6	Kiti atsargų įsigijimo vertės konsolidavimo pokyčiai	0,00	25,93
7	Atsargų nuvertėjimas ataskaitinio laikotarpio pradžioje		
8	Nemokamai arba už simbolinį atlygį gautų atsargų sukaupto nuvertėjimo suma (iki perdavimo)		
9	Atsargų nuvertėjimas per ataskaitinį laikotarpį		
10	Atsargų nuvertėjimo atkūrimo per ataskaitinį laikotarpį suma		
11	Per ataskaitinį laikotarpį parduotų, perleistų (paskirstytų), sunaudotų ir nurašytų atsargų nuvertėjimas (11.1+11.2+11.3+11.4)		
11.1	Parduota		
11.2	Perleista (paskirstyta)		
11.3	Sunaudota veikloje		
11.4	Kiti nurašymai		
12	Nuvertėjimo pergrupavimai (+/-)		
13	Atsargų nuvertėjimas ataskaitinio laikotarpio pabaigoje (7+8-9-10+11+/-12+/-14)		
14	Kiti atsargų nuvertėjimo konsolidavimo pokyčiai		
15	Atsargų balansinė vertė ataskaitinio laikotarpio pabaigoje (5-13)	1.954,41	103,25
16	Atsargų balansinė vertė ataskaitinio laikotarpio pradžioje (1-7)	4.874,65	-354,34

* Reikšmingos sumos turi būti detalizuojamos aiškinamojo rašto tekste.

P8 Atsargos

Eil. Nr.	Straipsniai*	Ilgalaikis materialusis ir biologinis turtas, skirtas parduoti	Iš viso
1	2	9	10
1	Atsargų įsigijimo vertė ataskaitinio laikotarpio pradžioje	94,90	87.736,42
2	Įsigyta atsargų per ataskaitinį laikotarpį (2.1+2.2)	1.225,25	469.905,66
2.1	Įsigyto turto įsigijimo savikaina	29,44	276.537,03
2.2	Nemokamai gautų atsargų įsigijimo savikaina	1.195,81	193.368,62
3	Atsargų sumažėjimas per ataskaitinį laikotarpį (3.1+3.2+3.3+3.4)	-1.234,80	-451.027,45
3.1	Parduota	-6,00	-10.814,73
3.2	Perleista (paskirstyta)	-1.200,55	-15.624,61
3.3	Sunaudota veikloje		-418.575,39
3.4	Kiti nurašymai	-28,24	-6.012,72
4	Pergrupavimai (+/-)	4,80	13.440,41
5	Atsargų įsigijimo vertė ataskaitinio laikotarpio pabaigoje (1+2-3+/-4+/-6)	90,16	120.092,99
6	Kiti atsargų įsigijimo vertės konsolidavimo pokyčiai		37,95
7	Atsargų nuvertėjimas ataskaitinio laikotarpio pradžioje		
8	Nemokamai arba už simbolinį atlygį gautų atsargų sukaupto nuvertėjimo suma (iki perdavimo)	-740,81	-740,81
9	Atsargų nuvertėjimas per ataskaitinį laikotarpį	-12,65	-327,54
10	Atsargų nuvertėjimo atkūrimo per ataskaitinį laikotarpį suma		
11	Per ataskaitinį laikotarpį parduotų, perleistų (paskirstytų), sunaudotų ir nurašytų atsargų nuvertėjimas (11.1+11.2+11.3+11.4)	740,81	740,81
11.1	Parduota		
11.2	Perleista (paskirstyta)	740,81	740,81
11.3	Sunaudota veikloje		
11.4	Kiti nurašymai		
12	Nuvertėjimo pergrupavimai (+/-)		
13	Atsargų nuvertėjimas ataskaitinio laikotarpio pabaigoje (7+8-9-10+11+/-12+/-14)	-12,65	-327,54
14	Kiti atsargų nuvertėjimo konsolidavimo pokyčiai		
15	Atsargų balansinė vertė ataskaitinio laikotarpio pabaigoje (5-13)	77,51	119.765,45
16	Atsargų balansinė vertė ataskaitinio laikotarpio pradžioje (1-7)	94,90	87.736,42

* Reikšmingos sumos turi būti detalizuojamos aiškinamojo rašto tekste.

Lietuvos Respublikos sveikatos apsaugos ministerija, Vilniaus g. 33, LT-01506 Vilnius

2011 M. GRUODŽIO 31 D. pasibaigusį metų KONSOLIDUOTŲJŲ FINANSINIŲ ATASKAITŲ RINKINYS

(Visos sumos tūkstančiais litų, jei nenurodyta kitaip)

Patvirtinta
ID 16818
D/L 2012-05-07 19:36:58

P9 Išankstiniai apmokėjimai

INFORMACIJA APIE IŠANKSTINIUS APMOKĖJIMUS

Eil. Nr.	Straipsniai	Paskutinė ataskaitinio laikotarpio diena	Paskutinė praėjusio ataskaitinio laikotarpio diena
1	2	3	4
1	Išankstinių apmokėjimų įsigijimo savikaina	4.712,19	7.010,32
1.1	Išankstiniai apmokėjimai tiekėjams	2.786,76	5.381,63
1.2	Išankstiniai apmokėjimai viešojo sektoriaus subjektams pavedimams vykdyti	0,00	1,59
1.3	Išankstiniai mokesčių mokėjimai	44,23	63,14
1.4	Išankstiniai mokėjimai Europos Sąjungai		
1.5	Išankstiniai apmokėjimai darbuotojams	132,55	183,90
1.6	Kiti išankstiniai apmokėjimai	12,41	16,52
1.7	Ateinančių laikotarpių sąnaudos ne viešojo sektoriaus subjektų pavedimams vykdyti	222,20	167,40
1.8	Kitos ateinančių laikotarpių sąnaudos	1.514,03	1.196,13
2	Išankstinių apmokėjimų nuvertėjimas ataskaitinio laikotarpio pabaigoje		
3	Išankstinių apmokėjimų balansinė vertė (1-2)	4.712,19	7.010,32

Lietuvos Respublikos sveikatos apsaugos ministerija, Vilniaus g. 33, LT-01506 Vilnius
2011 M. GRUODŽIO 31 D. pasibaigusiu metų KONSOLIDUOTŲJŲ FINANSINIŲ ATASKAITŲ RINKINYS
 (Visos sumos tūkstančiais litų, jei nenurodyta kitaip)

Patvirtinta
 ID 16818
 D/L 2012-05-07 19:36:58

P10 Gautinos sumos

INFORMACIJA APIE PER VIENERIUS METUS GAUTINAS SUMAS

Eil. Nr.	Straipsniai	Paskutinė ataskaitinio laikotarpio diena			Paskutinė praėjusio ataskaitinio laikotarpio diena		
		Iš viso	Tarp jų iš viešojo sektoriaus subjektų	Tarp jų iš kontroliuojamų ir asocijuotųjų ne viešojo sektoriaus subjektų	Iš viso	Tarp jų iš viešojo sektoriaus subjektų	Tarp jų iš kontroliuojamų ir asocijuotųjų ne viešojo sektoriaus subjektų
1	2	3	4	5	6	7	8
1	Per vienerius metus gautinų sumų įsigijimo savikaina, iš viso (1.1+1.2+.1.3+1.4+1.5+1.6)	169.063,28	135.269,42	164,75	187.400,88	132.814,69	563,99
1.1	Gautinos finansavimo sumos	24.204,41	3.414,53	164,75	30.046,81	21.013,44	563,63
1.2	Gautini mokesčiai ir socialinės įmokos	3,77	3,77		1,81	1,81	
1.2.1	Gautimi mokesčiai	3,77	3,77		1,81	1,81	
1.2.2	Gautinos socialinės įmokos						
1.3	Gautinos sumos už turto naudojimą, parduotas prekes, turta, paslaugas	121.979,47	118.423,61		131.126,40	96.037,03	
1.3.1	Gautinos sumos už turto naudojimą	164,94	0,46		218,44	131,20	
1.3.2	Gautinos sumos už parduotas prekes	975,60	882,11		517,45	455,82	
1.3.3	Gautinos sumos už suteiktas paslaugas	120.653,09	117.541,04		130.049,48	95.454,60	
1.3.4	Gautinos sumos už parduotą ilgalaikį turta	0,00			-4,59	-4,59	
1.3.5	Kitos	185,84			345,62		
1.4	Gautinos sumos už konfiskuotą turta, baudos ir kitos netesybos						
1.5	Sukauptos gautinos sumos	19.771,34	13.138,29		23.037,70	14.438,96	
1.5.1	Iš biudžeto	10.609,59	10.609,59		9.997,74	4.215,41	
1.5.2	Kitos	9.161,75	2.528,70		13.039,96	10.223,56	
1.6	Kitos gautinos sumos	3.104,29	289,22		3.184,53	1.319,81	0,36
2	Per vienerius metus gautinų sumų nuvertėjimas ataskaitinio laikotarpio pabaigoje	-134,58	-5,78		-144,27	-27,43	
3	Per vienerius metus gautinų sumų balansinė vertė (1-2)	168.928,69	135.263,64	164,75	187.256,61	132.787,26	563,99

Lietuvos Respublikos sveikatos apsaugos ministerija, Vilniaus g. 33, LT-01506 Vilnius

2011 M. GRUODŽIO 31 D. pasibaigusiu metų KONSOLIDUOTŲJŲ FINANSINIŲ ATASKAITŲ RINKINYS

(Visos sumos tūkstančiais litų, jei nenurodyta kitaip)

Patvirtinta

ID 16818

D/L 2012-05-07 19:36:58

PO VIENERIŲ METŲ GAUTINOS SUMOS PAGAL GRAŽINIMO LAIKOTARPIUS IR JŲ EINAMŲJŲ METŲ DALIS

Eil. Nr.	Gražinimo terminas	Išsigijimo savikaina	Balansinė vertė
1	2	3	4
1	Suteiktų paskolų		
1.1	Per vienerius metus*		
1.2	Nuo vienerių iki penkerių metų		
1.3	Po penkerių metų		
2	Kitų ilgalaikių gautinų sumų	43,67	43,67
2.1	Per vienerius metus*		
2.2	Nuo vienerių iki penkerių metų	3,59	3,59
2.3	Po penkerių metų	40,09	40,09
3	Iš viso	43,67	43,67

* Nurodoma einamųjų metų dalis.

P11 Pinigai ir pinigų ekvivalentai

INFORMACIJA APIE PINIGUS IR PINIGŲ EKVIVALENTUS

Eil. Nr.	Straipsniai	Paskutinė ataskaitinio laikotarpio diena		Paskutinė praėjusio ataskaitinio laikotarpio diena	
		Iš viso	Budžeto asignavimai	Iš viso	Budžeto asignavimai
1	2	3	4	5	6
1	Pinigai iš valstybės biudžeto (įskaitant Europos Sąjungos finansinę paramą) (1.1+1.2+1.3+1.4-1.5)	4.421,94	370,84	7.733,39	414,63
1.1	Pinigai bankų sąskaitose	4.421,93	370,84	7.676,28	403,15
1.2	Pinigai kasoje	0,02		44,19	11,48
1.3	Pinigai kelyje				
1.4	Pinigai įsaldytose sąskaitose			12,92	
1.5	Pinigų įsaldytose sąskaitose nuvertėjimas				
2	Pinigai iš savivaldybės biudžeto (2.1+2.2+2.3+2.4-2.5)			36,41	
2.1	Pinigai bankų sąskaitose			32,15	
2.2	Pinigai kasoje			4,25	
2.3	Pinigai kelyje				
2.4	Pinigai įsaldytose sąskaitose				
2.5	Pinigų įsaldytose sąskaitose nuvertėjimas				
3	Pinigai ir pinigų ekvivalentai iš kitų šaltinių (3.1+3.2+3.3+3.4-3.5+3.6+3.7)	159.990,05	39.337,67	118.868,92	16.581,80
3.1	Pinigai bankų sąskaitose	148.398,79	39.285,83	107.624,29	16.575,47
3.2	Pinigai kasoje	233,82	51,84	253,01	6,33
3.3	Pinigai kelyje	153,27		3,87	
3.4	Pinigai įsaldytose sąskaitose	13.264,75			
3.5	Pinigų įsaldytose sąskaitose nuvertėjimas	-7.186,23			
3.6	Indėliai, kurių terminas neviršija trijų mėnesių	5.074,56		10.946,72	
3.7	Kiti pinigų ekvivalentai	51,11		41,04	
4	Iš viso pinigų ir pinigų ekvivalentų (1+2+3)	164.412,00	39.708,52	126.638,72	16.996,42
5	Iš jų išteklių fondų lėšos	5.583,60		6.092,50	

P12 Finansavimo sumos

FINANSAVIMO SUMOS PAGAL ŠALTINI, TIKSLINĖ PASKIRTI IR JŲ POKYČIAI PER ATASKAITINIŲ LAIKOTARPIŲ

Eil. Nr.	Finansavimo sumos	Per ataskaitinį laikotarpį											Finansavimo sumų likutis ataskaitinio laikotarpio pabaigoje
		3	4	5	6	7	8	9	10	11	12	13	
1	18 valstybės biudžeto (išskyrus valstybės biudžeto dalį, gautą iš Europos Sąjungos, užsienio valstybių ir tarptautinių organizacijų)	919,350,925	256,834,82	-11,706,62	13,864,27	-76,382,68	-180,38	-206,587,55	-2,494,50	-462,85	-65,15	-2,697,64	889,572,66
1.1	Nepaigiamam turui įsigyti	922,227,58	123,227,96	-14,377,67	13,864,27	-63,000,44	-180,38	-95,909,43	-1,053,76	-3,06	-579,44	883,832,46	
1.2	Kitoms šiluminės kompensacijos	-2,876,63	133,606,57	2,669,05		-13,282,24		-110,678,13	-1,440,74	-459,79	514,29	-2,312,48	5,740,21
2	18 savivaldybės biudžeto (išskyrus savivaldybės biudžeto asignavimų dalį, gautą iš Europos Sąjungos, užsienio valstybių ir tarptautinių organizacijų)	1,005,67	280,29	-28,20	0,00			-347,61		-9,96	-639,04	261,14	
2.1	Nepaigiamam turui įsigyti	361,61	52,45	-18,18	0,00			-134,74		-9,96	-639,04	261,14	
2.2	Kitoms šiluminės kompensacijos	644,06	227,83	-10,02				-212,88					
3	150,063,007	293,841,59	669,07	-9,920,72		-113,223,41	-33,20	-84,746,24	-13,378,38	-364,70	-4,582,15	-1,285,64	217,039,29
3.1	Nepaigiamam turui įsigyti	137,234,33	225,041,55	-9,873,81	556,98	-103,751,62	-33,20	-33,815,48	-138,47	-6,152,31	-544,75	208,523,23	
3.2	Kitoms šiluminės kompensacijos	12,828,74	68,800,04	-46,91	112,09	-9,471,79		-50,930,76	-13,239,91	-364,70	1,570,15	-740,88	
4	74,023,46	101,714,99	31,972,08	106,927,86	-7,587,37			-181,400,23	-6,669,51	-1,943,01	3,554,13	2,763,85	123,566,24
4.1	Nepaigiamam turui įsigyti	66,963,00	82,651,39	30,044,66	106,826,73	-6,105,87		-153,087,38	-6,669,51	-1,845,73	1,708,45	199,36	120,085,11
4.2	Kitoms šiluminės kompensacijos	7,060,46	19,063,60	1,927,42	101,13	-1,481,50		-28,312,86	-97,28	-97,28	1,845,67	2,563,56	2,670,21
5	1,144,443,15	652,671,69	121,461,20			-197,093,46	-213,59	-473,081,64	-22,542,39	-2,780,52	-1,732,21	-1,217,43	1,230,229,33

Lietuvos Respublikos sveikatos apsaugos ministerija, Vilniaus g. 33, LT-01506 Vilnius

2011 M. GRUODŽIO 31 D. pasibaigusių metų KONSOLIDUOTŲJŲ FINANSINIŲ ATASKAITŲ RINKINYS

(Visos sumos tūkstančiais litų, jei nenurodyta kitaip)

Patvirtinta

ID 16818

D/L 2012-05-07 19:36:58

FINANSAVIMO SUMŲ LIKŪČIAI

Eil. Nr.	Finansavimo sumos	Ataskaitinio laikotarpio pradžioje			Ataskaitinio laikotarpio pabaigoje		
		Finansavimo sumos (gautinos)	Finansavimo sumos (gautos)	Iš viso	Finansavimo sumos (gautinos)	Finansavimo sumos (gautos)	Iš viso
1	2	3	4	5=3+4	6	7	8=6+7
1	Iš valstybės biudžeto (išskyrus valstybės biudžeto asignavimų dalį gautą iš Europos Sąjungos, užsienio valstybių ir tarptautinių organizacijų)	2.509,13	916.555,70	919.064,83	2.648,56	880.807,36	883.455,91
2	Iš savivaldybės biudžeto (išskyrus savivaldybės biudžeto asignavimų dalį gautą iš Europos Sąjungos, užsienio valstybių ir tarptautinių organizacijų)	639,04	366,63	1.005,67		261,14	261,14
3	Iš Europos Sąjungos, užsienio valstybių ir tarptautinių organizacijų (finansavimo sumų dalis, kuri gaunama iš Europos Sąjungos, neįskaitant finansavimo sumų iš valstybės ar savivaldybės biudžetų ES projektams finansuoti)	24.077,45	125.444,15	149.521,61	17.620,07	199.373,13	216.993,20
4	Iš kitų šaltinių	761,94	72.533,45	73.295,39	3.696,39	120.217,14	123.913,52
5	Iš viso	27.987,56	1.114.899,93	1.142.887,49	23.965,01	1.200.658,77	1.224.623,78

Lietuvos Respublikos sveikatos apsaugos ministerija, Vilniaus g. 33, LT-01506 Vilnius
2011 M. GRUODŽIO 31 D. PASIBAIGUSIŲ METŲ KONSOLIDUOTŲJŲ FINANSINIŲ ATASKAITŲ RINKINYS
 (Visos sumos tūkstančiais litų, jei nenurodyta kitaip)

P13 Finansiniai įsipareigojimai

FINANSINIŲ ĮSIPAREIGOJIMŲ POKYTIS PER ATASKAITINĮ LAIKOTARPĮ

Eil. Nr.	Finansinių įsipareigojimų pavadinimas	Balansinė vertė ataskaitinio laikotarpio pradžioje	Per ataskaitinį laikotarpį				Valiutos kurso pokyčio įtaka
			Prisiimti įsipareigojimai (įsigijimo savikaina)	Finansinių įsipareigojimų pergrupavimas	Amortizacijos suma*		
1	2	3	4	5	6	7	
1	Ilgalaikiai	1.089,69		-560,82			
1.1	Išleistos obligacijos						
1.2	Išleisti išdo vekseliai						
1.3	Gautos paskolos	1.082,42		-560,82			
1.4	Kiti įsipareigojimai	7,27					
2	Trumpalaikiai	660,04	40,02	534,90			
2.1	Išleistos obligacijos						
2.2	Išleisti išdo vekseliai						
2.3	Gautos paskolos	520,80	40,02	520,80			
2.4	Kiti įsipareigojimai	139,24		14,10			
3	Iš viso	1.749,73	40,02	-25,91			

* Amortizacijos suma apima skirtumą tarp finansinio turto įsigijimo savikainos ir amortizuotos savikainos pirminio finansinio turto pripažinimo metu ir amortizacijos sumos pasikeitimą per ataskaitinį laikotarpį.

Lietuvos Respublikos sveikatos apsaugos ministerija, Vilniaus g. 33, LT-01506 Vilnius
2011 M. GRUODŽIO 31 D. pasibaigusiu metų KONSOLIDUOTŲJŲ FINANSINIŲ ATASKAITŲ RINKINYS
 (Visos sumos tūkstančiais litų, jei nenurodyta kitaip)

Patvirtinta
 ID 16818
 D/L 2012-05-07 19:36:58

P13 Finansiniai įsipareigojimai

Eil. Nr.	Finansinių įsipareigojimų pavadinimas	Per ataskaitinį laikotarpį		Kiti konsolidavimo pokyčiai	Balansinė vertė ataskaitinio laikotarpio pabaigoje
		Įvykdyti įsipareigojimai (grąžintos skolos, sumokėtos palūnanos, išpirkti vertybiniai popieriai)	Nurašyti įsipareigojimai		
1	2	8	9	10	11
1	Ilgalaikiai	-2,00			526,87
1.1	Išleistos obligacijos				
1.2	Išleisti išdo vekseliai				
1.3	Gautos paskolos				521,60
1.4	Kiti įsipareigojimai	-2,00		0,00	5,27
2	Trumpalaikiai	-656,66			578,30
2.1	Išleistos obligacijos				
2.2	Išleisti išdo vekseliai				
2.3	Gautos paskolos	-517,42			564,20
2.4	Kiti įsipareigojimai	-139,24			14,10
3	Iš viso	-658,66		0,00	1.105,18

Lietuvos Respublikos sveikatos apsaugos ministerija, Vilniaus g. 33, LT-01506 Vilnius

2011 M. GRUODŽIO 31 D. pasibaigusių metų KONSOLIDUOTŲJŲ FINANSINIŲ ATASKAITŲ RINKINYS

(Visos sumos tūkstančiais litų, jei nenurodyta kitaip)

Patvirtinta
ID 16818
D/L 2012-05-07 19:36:58

GAUTOS PASKOLOS IR IŠLEISTI NE NUOSAVYBĖS VERTYBINIAI POPIERIAI PAGAL GRAŽINIMO IR IŠPIRKIMO LAIKOTARPIUS PASKUTINĘ ATASKAITINIO LAIKOTARPIO DIENĄ

Eil. Nr.	Išpirkimo arba gražinimo terminas	Nominalioji finansinių įsipareigojimų vertė	Balansinė finansinių įsipareigojimų vertė
1	2	3	4
1	Vieneri metai	564,20	564,20
2	Nuo vienerių iki dvejų metų	521,60	521,60
3	Nuo dvejų iki trejų metų		
4	Nuo trejų iki ketverių metų		
5	Nuo ketverių iki penkerių metų		
6	Ilgesnis kaip penkeri metai		
7	Iš viso	1.085,80	1.085,80

Lietuvos Respublikos sveikatos apsaugos ministerija, Vilniaus g. 33, LT-01506 Vilnius
2011 M. GRUODŽIO 31 D. pasibaigusių metų KONSOLIDUOTŲJŲ FINANSINIŲ ATASKAITŲ RINKINYS
 (Visos sumos tūkstančiais litų, jei nenurodyta kitaip)

Patvirtinta
 ID 16818
 D/L 2012-05-07 19:36:58

INFORMACIJA APIE PASKOLŲ ĮVYKDYMO TERMINUS IR PALŪKANŲ NORMAS

Eil. Nr.	Paskolos grąžinimo terminas	Isigijimo savikaina ataskaitinio laikotarpio pabaigoje		
		Beprocentinės paskolos	Paskolos su fiksuota palūkanų norma	Paskolos su kintama palūkanų norma
1	2	3	4	5
1	Per vienerius metus			564
1.1	Trumpalaikės paskolos			
1.2	Ilgalaikių paskolų einamųjų metų dalis			564
2	Nuo vienerių iki penkerių metų			522
3	Po penkerių metų			
4	Iš viso paskolų (1+2+3)			1.086

Lietuvos Respublikos sveikatos apsaugos ministerija, Vilniaus g. 33, LT-01506 Vilnius

2011 M. GRUODŽIO 31 D. pasibaigusių metų KONSOLIDUOTŲJŲ FINANSINIŲ ATASKAITŲ RINKINYS

(Visos sumos tūkstančiais litų, jei nenurodyta kitaip)

Patvirtinta
ID 16818
D/L 2012-05-07 19:36:58

Finansinė nuoma

Turto, naudojamo pagal finansinę nuomą (lizingą), balansinė vertė:

Eil. Nr.	Turto grupės	Balansinė vertė	
		Ataskaitinis laikotarpis	Praėjęs ataskaitinis laikotarpis
1	2	3	4
1	Nematerialusis turtas		
1.1	Programinė įranga ir jos licencijos		
1.2	Patentai ir kitos licencijos (išskyrus nurodytus 2 punkte)		
1.3	Literatūros, mokslo ir meno kūriniai		
1.4	Nebaigti projektai		
1.5	Kitas nematerialusis turtas		
2	Ilgalaikis materialusis turtas	62,18	5.000,31
2.1	Žemė		
2.2	Gyvenamieji pastatai		
2.3	Kiti pastatai	62,18	
2.4	Infrastruktūros ir kiti statiniai		
2.5	Nekilnojamosios kultūros vertybės		
2.6	Mašinos ir įrenginiai		5.000,31
2.7	Transporto priemonės		
2.8	Kilnojamosios kultūros vertybės		
2.9	Baldai ir biuro įranga		
2.10	Kitos vertybės		
2.11	Kitas ilgalaikis materialusis turtas		
2.12	Nebaigta statyba		
3	Biologinis turtas		
3.1	Naudojamas žemės ūkio veikloje		
3.2	Naudojamas ne žemės ūkio veikloje		
4	Atsargos		
4.1	Strateginės ir neliečiamosios atsargos		
4.2	Medžiagos, žaliavos ir ūkinis inventorius		
4.3	Nebaigta gaminti produkcija		
4.4	Pagaminta produkcija, atsargos, skirtos parduoti (perduoti)		
4.5	Ilgalaikis materialusis ir biologinis turtas, skirtas parduoti		
5	Iš viso	62,18	5.000,31

Finansinės būklės ataskaitoje parodytos neapibrėžtųjų nuomos mokesčių sumos:

Eil. Nr.	Nustatymo pagrindas	Ataskaitinis laikotarpis	Praėjęs ataskaitinis laikotarpis
1	2	3	4
	Iš viso		

Ateityje mokėtinos pagrindinių nuomos įmokų sumos pagal sudarytas sublizingo sutartis ataskaitinio laikotarpio paskutinę dieną

Eil. Nr.	Laikotarpis	Paskutinė ataskaitinių metų diena	Paskutinė praėjusių ataskaitinių metų diena
1	2	3	4
1	Per vienerius metus		
2	Nuo vienerių iki penkerių metų		
3	Po penkerių metų		
4	Iš viso		

Veiklos nuoma

Pagal pasirašytas subnuomos sutartis ateityje mokėtinos pagrindinės nuomos įmokos:

Eil. Nr.	Laikotarpis	Paskutinė ataskaitinių metų diena	Paskutinė praėjusių ataskaitinių metų diena
1	2	3	4
1	Per vienerius metus (suma)		57,11
2	Nuo vienerių iki penkerių metų		
3	Po penkerių metų		
4	Iš viso		57,11

Lietuvos Respublikos sveikatos apsaugos ministerija, Vilniaus g. 33, LT-01506 Vilnius

2011 M. GRUODŽIO 31 D. pasibaigusiu metų KONSOLIDUOTŲJŲ FINANSINIŲ ATASKAITŲ RINKINYS

(Visos sumos tūkstančiais litų, jei nurodyta kitaip)

Nuomos įmokų pripažintų laikotarpio sąnaudomis ir subnuomos įmokų pripažintų laikotarpio pajamomis sumos:

Eil. Nr.	Laikotarpis	Paskutinė ataskaitinių metų diena	Paskutinė praėjusių ataskaitinių metų diena
1	2	3	4
1	Pagrindinės nuomos įmokos (sąnaudos)	-1.148,83	1.088,61
2	Neapibrėžtieji nuomos mokesčiai (sąnaudos)		39,68
3	Gautos įmokos pagal subnuomos sutartis (suma) (pajamos)	4,70	4,70

Panauda

Pagal panaudos sutartis gauto turto vertė, nurodyta sutartyje pagal turto grupes paskutinę ataskaitinio laikotarpio dieną:

Eil. Nr.	Turto grupės	Ataskaitinis laikotarpis	Praėjęs ataskaitinis laikotarpis
1	2	3	4
1	Nematerialusis turtas	3.157,69	-3.061,14
1.1	Programinė įranga ir jos licencijos	-9,09	-2.976,79
1.2	Patentai ir kitos licencijos (išskyrus nurodytus 2 punkte)		
1.3	Literatūros, mokslo ir meno kūriniai		
1.4	Nebaigti projektai		
1.5	Kitas nematerialusis turtas	3.166,79	-84,34
2	Ilgalaikis materialusis turtas	19.920,03	-644.725,39
2.1	Žemė	5.996,70	1.757,94
2.2	Gyvenamieji pastatai	-63.248,62	
2.3	Kiti pastatai	2.492,32	-256.380,21
2.4	Infrastruktūros ir kiti statiniai	-13.732,38	-9.253,97
2.5	Nekilnojamosios kultūros vertybės		
2.6	Mašinos ir įrenginiai	-61.653,71	-300.092,43
2.7	Transporto priemonės	-4.161,87	-9.710,60
2.8	Kilnojamosios kultūros vertybės		
2.9	Baldai ir biuro įranga	375,92	-7.987,93
2.10	Kitos vertybės		
2.11	Kitas ilgalaikis materialusis turtas	164.991,72	-44.188,40
2.12	Nebaigta statyba	-11.140,06	-18.869,79
3	Biologinis turtas	-665,29	
3.1	Naudojamas žemės ūkio veikloje		
3.2	Naudojamas ne žemės ūkio veikloje	-665,29	
4	Atsargos	1.426,30	-2.239,25
4.1	Strateginės ir neliečiamosios atsargos		
4.2	Medžiagos, žaliavos ir ūkinis inventorių	1.426,30	-2.239,25
4.3	Nebaigta gaminti produkcija		
4.4	Pagaminta produkcija, atsargos, skirtos parduoti (perduoti)		
4.5	Ilgalaikis materialusis ir biologinis turtas, skirtas parduoti		
5	Iš viso	23.838,74	-650.025,77

Lietuvos Respublikos sveikatos apsaugos ministerija, Vilniaus g. 33, LT-01506 Vilnius

2011 M. GRUODŽIO 31 D. pasibaigusiu metų KONSOLIDUOTŲJŲ FINANSINIŲ ATASKAITŲ RINKINYS

(Visos sumos tūkstančiais litų, jei nenurodyta kitaip)

Patvirtinta
ID 16818
D/L 2012-05-07 19:36:58

P14 Įsipareigojimai, atsirandantys iš nuomos, finansinės nuomos (lizingo) ir kitų turto perdavimo sutarčių

FINANSINĖS NUOMOS PASLAUGOS GAVĖJO ĮSIPAREIGOJIMAI PAGAL LAIKOTARPIUS

Eil. Nr.	Straipsniai	Paskutinė ataskaitinio laikotarpio diena	
		Pagrindinės nuomos įmokos	Dabartinė pagrindinių nuomos įmokų vertė
1	2	3	4
1	Per vienerius metus	559,95	558,20
1.1	Dabartinė finansinių nuomos įsipareigojimų vertė (einamųjų metų dalis)	X	558,20
1.2	Dabartinė finansinių nuomos įsipareigojimų vertė (trumpalaikiai)	X	
2	Nuo vienerių iki penkerių metų	168,83	165,34
3	Po penkerių metų		
4	Pagrindinių finansinės nuomos įmokų iš viso	728,78	X
5	Palūkanos (-)	-5,25	X
6	Dabartinė finansinės nuomos įsipareigojimų vertė (4-5)	723,54	723,54

X pažymėti ataskaitos laukai nepildomi.

Lietuvos Respublikos sveikatos apsaugos ministerija, Vilniaus g. 33, LT-01506 Vilnius

2011 M. GRUODŽIO 31 D. pasibaigusiu metų KONSOLIDUOTŲJŲ FINANSINIŲ ATASKAITŲ RINKINYS

(Visos sumos tūkstančiais litų, jei nenurodyta kitaip)

Patvirtinta
ID 16818
D/L 2012-05-07 19:36:58

ILGALAIKĖS FINANSINĖS NUOMOS ĮSIPAREIGOJIMAI IR JŲ EINAMŲJŲ METŲ DALIS

Eil. Nr.	Straipsniai	Paskutinė ataskaitinio laikotarpio diena	Paskutinė praėjusio ataskaitinio laikotarpio diena
1	2	3	4
1	Ilgalaikių finansinės nuomos įsipareigojimų einamųjų metų dalis	558,20	861,68
2	Ilgalaikiai finansinės nuomos įsipareigojimai	165,34	685,05
3	Iš viso	723,54	1.546,73

Lietuvos Respublikos sveikatos apsaugos ministerija, Vilniaus g. 33, LT-01506 Vilnius

2011 M. GRUODŽIO 31 D. pasibaigusių metų KONSOLIDUOTŲJŲ FINANSINIŲ ATASKAITŲ RINKINYS

(Visos sumos tūkstančiais litų, jei nenurodyta kitaip)

Patvirtinta

ID 16818

D/L 2012-05-07 19:36:58

**BŪSIMOSIOS PAGRINDINĖS NUOMOS ĮMOKOS, KURIAS NUMATOMA SUMOKĖTI
PAGAL PASIRAŠYTAS VEIKLOS NUOMOS SUTARTIS, PAGAL LAIKOTARPIUS**

Eil. Nr.	Laikotarpis	Mokėtinos pagrindinės nuomos įmokos paskutinę ataskaitinio laikotarpio dieną
1	2	3
1	Per vienerius metus	102,95
2	Nuo vienerių iki penkerių metų	178,77
3	Po penkerių metų	
4	Iš viso	281,72

Lietuvos Respublikos sveikatos apsaugos ministerija, Vilniaus g. 33, LT-01506 Vilnius
2011 M. GRUODŽIO 31 D. pasibaigusių metų KONSOLIDUOTŲJŲ FINANSINIŲ ATASKAITŲ RINKINYS
 (Visos sumos tūkstančiais litų, jei nenurodyta kitaip)

P15 Atidėjimai

ATIDĖJINIAI PAGAL JŲ PASKIRTĮ

Eil. Nr.	Atidėjinių paskirtis	Atidėjinių vertė ataskaitinio laikotarpio pradžioje	Atidėjinių vertės padidėjimas, išskyrus padidėjimą dėl diskontavimo	Atidėjinių vertės pasikeitimas dėl diskontavimo
1	2	3	4	5
1	Kompensacijos darbuotojams			
2	Žalos atlyginimas	152,00		
3	Aplinkos tvarkymas			
4	Turto likvidavimas			
5	Restruktūrizavimas / veiklos nutraukimas			
6	Garantijų įsipareigojimai			
7	Baudos			
8	Kompensacijų už valstybės išperkama nekilnojama turtą bei LR religinių bendrijų teisės į išlikusį nekilnojama turtą atkūrimui			
9	Lengvatinių paskolų gyvenamiesiems namams, butams statyti arba pirkti teikimo iš bankų kredito išteklių piliečiams, turintiems teisę į valstybės paramą, rinkos palūkanoms arba jų daliai padengti			
10	Suntaupoms atkurti			
11	Kita*			
12	Iš viso	152,00		

* Reikšmingos sumos detalizuojamos aiškinamojo rašto tekste.

Lietuvos Respublikos sveikatos apsaugos ministerija, Vilniaus g. 33, LT-01506 Vilnius
2011 M. GRUODŽIO 31 D. pasibaigusiu metų KONSOLIDUOTŲJŲ FINANSINIŲ ATASKAITŲ RINKINYS
 (Visos sumos tūkstančiais litų, jei nenurodyta kitaip)

Patvirtinta
 ID 16818
 D/L 2012-05-07 19:36:58

P15 Atidėjiniai

Eil. Nr.	Atidėjinių paskirtis	Panaudota atidėjinių suma	Panaikinta atidėjinių suma	Kiti konsolidavimo pokyčiai
1	2	6	7	8
1	Kompensacijos darbuotojams			
2	Žalos atlyginimas	-33,96	-61,46	
3	Aplinkos tvarkymas			
4	Turto likvidavimas			
5	Restruktūrizavimas / veiklos nutraukimas			
6	Garantijų įsipareigojimai			
7	Baudos			
8	Kompensacijų už valstybės išperkama nekilnojama turta bei LR religinių bendrijų teisės į išlikusį nekilnojama turta atkūrimui			
9	Lengvatinių paskolų gyvenamiesiems namams, butams statyti arba pirkti teikimo iš bankų kredito išteklių piliečiams, turintiems teisę į valstybės paramą, rinkos palūkanoms arba jų daliai padengti			
10	Suntaupoms atkurti			
11	Kita*			
12	Iš viso	-33,96	-61,46	

Lietuvos Respublikos sveikatos apsaugos ministerija, Vilniaus g. 33, LT-01506 Vilnius
2011 M. GRUODŽIO 31 D. pasibaigusių metų KONSOLIDUOTŲJŲ FINANSINIŲ ATASKAITŲ RINKINYS
 (Visos sumos tūkstančiais litų, jei nenurodyta kitaip)

P15 Atidėjiniai

Eil. Nr.	Atidėjinių paskirtis	Atidėjinių vertė ataskaitinio laikotarpio pabaigoje
1	2	9
1	Kompensacijos darbuotojams	
2	Žalos atlyginimas	56,58
3	Aplinkos tvarkymas	
4	Turto likvidavimas	
5	Restruktūrizavimas / veiklos nutraukimas	
6	Garantijų įsipareigojimai	
7	Baudos	
8	Kompensacijų už valstybės išperkamą nekilnojamą turtą bei LR religinių bendrijų teisės į išlikusį nekilnojamą turtą atkūrimui	
9	Lengvatinių paskolų gyvenamiesiems namams, butams statyti arba pirkti teikimo iš bankų kredito išteklių piliečiams, turintiems teisę į valstybės paramą, rinkos palūkanoms arba jų daliai padengti	
10	Sutaupoms atkurti	
11	Kita*	
12	Iš viso	56,58

Lietuvos Respublikos sveikatos apsaugos ministerija, Vilniaus g. 33, LT-01506 Vilnius

2011 M. GRUODŽIO 31 D. pasibaigusiu metų KONSOLIDUOTŲJŲ FINANSINIŲ ATASKAITŲ RINKINYS

(Visos sumos tūkstančiais litų, jei nenurodyta kitaip)

Patvirtinta

ID 16818

D/L 2012-05-07 19:36:58

ATIDĖJINIAI PAGAL JŲ PANAUDOJIMO LAIKĄ

Eil. Nr.	Atidėjinių panaudojimo laikas	Išsigijimo savikaina (nediskontuota)	Diskontuota vertė
1	2	3	4
1	Per vienerius metus	56,58	56,58
1.1	Trumpalaikiai atidėjiniai		
1.2	Ilgalaikių atidėjinių einamųjų metų dalis	56,58	56,58
2	Nuo vienu iki penkerių metų		
3	Po penkerių metų		
4	Iš viso	56,58	56,58

Lietuvos Respublikos sveikatos apsaugos ministerija, Vilniaus g. 33, LT-01506 Vilnius
2011 M. GRUODŽIO 31 D. PASIBAIGUSIŲ METŲ KONSOLIDUOTŲJŲ FINANSINIŲ ATASKAITŲ RINKINYS
 (Visos sumos tūkstančiais litų, jei nenurodyta kitaip)

Patvirtinta
 ID 16818
 D/L 2012-05-07 19:36:58

P17 Trumpalaikės mokėtinų sumos

INFORMACIJA APIE KAI KURIAS TRUMPALAIKES MOKĖTINAS SUMAS

Eil. Nr.	Straipsniai	Paskutinė ataskaitinio laikotarpio diena				Paskutinė praėjusio ataskaitinio laikotarpio diena		
		Iš viso	Tarp jų viešojo sektoriaus subjektams	Tarp jų kontroliuojamiems ir viešojo sektoriaus subjektams	Iš viso	Iš viso	Tarp jų viešojo sektoriaus subjektams	Tarp jų kontroliuojamiems ir asocijuotiesiems ne viešojo sektoriaus subjektams
1	2	3	4	5	6	7	8	
1	Mokėtinų subsidijos, dotacijos ir finansavimo sumos	54,98	54,98		16,46			
2	Tiekėjams mokėtinų sumos	85.397,81	383,86		70.898,50	1.578,93	169,25	
3	Sukauptos mokėtinų sumos	37.708,18	11.063,94		37.847,13	8.796,36	512,28	
3.1	Sukauptos finansavimo sąnaudos	0,00			741,52	54,22	512,28	
3.2	Sukauptos atostoginių sąnaudos	36.891,23	10.710,10		36.602,40	8.738,03		
3.3	Kitos sukauptos sąnaudos	13,73	2,43		45,99	4,09		
3.4	Kitos sukauptos mokėtinų sumos	803,22	351,41		457,21	0,02		
4	Kiti trumpalaikiai įsipareigojimai	1.771,46	152,02		1.628,87	427,88		
4.1	Mokėtini veiklos mokesčiai	1.186,95	14,45		1.160,80	64,85		
4.2	Gauti išankstiniai apmokėjimai	204,87	103,60		149,36	100,67		
4.3	Kitos mokėtinų sumos	379,64	33,97		318,71	262,37		
5	Kai kurių trumpalaikių mokėtinų sumų balansinė vertė (1+2+3+4)	124.932,43	11.654,80		110.390,97	10.818,99	681,53	

Lietuvos Respublikos sveikatos apsaugos ministerija, Vilniaus g. 33, LT-01506 Vilnius

2011 M. GRUODŽIO 31 D. pasibaigusiu metų KONSOLIDUOTŲJŲ FINANSINIŲ ATASKAITŲ RINKINYS

(Visos sumos tūkstančiais litų, jei nenurodyta kitaip)

Patvirtinta
ID 16818
D/L 2012-05-07 19:36:58

P21 Kitos pagrindinės veiklos pajamos ir kitos pajamos

KITOS PAJAMOS*

Eil. Nr.	Straipsniai	Ataskaitinis laikotarpis	Praėjęs ataskaitinis laikotarpis
1	2	3	4
1	Pagrindinės veiklos kitos pajamos	1.339.771,41	1.255.702,87
1.1	Pajamos iš rinkliavų	5.292,77	5.981,99
1.2	Pajamos iš administracinių baudų		
1.3	Pajamos iš dividendų		
1.4	Pajamos iš atsargų pardavimo	7.093,00	-4.736,71
1.5	Ilgalaikio materialiojo, nematerialiojo ir biologinio turto pardavimo pelnas		
1.6	Suteiktų paslaugų pajamos**	1.297.241,86	1.233.292,79
1.7	Kitos	30.143,78	21.164,80
2	Kitos veiklos pajamos	11.911,76	13.970,88
2.1	Pajamos iš atsargų pardavimo	1.154,75	35,23
2.2	Ilgalaikio materialiojo, nematerialiojo ir biologinio turto pardavimo pelnas	36,07	16,50
2.3	Nuomos pajamos	2.031,36	2.235,65
2.4	Suteiktų paslaugų, išskyrus nuomą, pajamos**	5.583,57	6.646,29
2.5	Kitos	3.106,01	5.037,21

* Reikšmingos sumos turi būti detalizuojamos aiškinamojo rašto tekste.

** Nurodoma, kokios tai paslaugos, ir, jei suma reikšminga, ji detalizuojama aiškinamojo rašto tekste.

Lietuvos Respublikos sveikatos apsaugos ministerija, Vilniaus g. 33, LT-01506 Vilnius

2011 M. GRUODŽIO 31 D. pasibaigusį metų KONSOLIDUOTŲJŲ FINANSINIŲ ATASKAITŲ RINKINYS

(Visos sumos tūkstančiais litų, jei nenurodyta kitaip)

Patvirtinta
ID 16818
D/L 2012-05-07 19:36:58

P23 Finansinės ir investicinės veiklos pajamos ir sąnaudos

FINANSINĖS IR INVESTICINĖS VEIKLOS PAJAMOS IR SĄNAUDOS

Eil. Nr.	Straipsniai	Ataskaitinis laikotarpis	Praėjęs ataskaitinis laikotarpis
1	2	3	4
1	Finansinės ir investicinės veiklos pajamos	2.024,65	1.571,64
1.1	Pelnas dėl valiutos kurso pasikeitimo	20,08	28,63
1.2	Baudų ir delspinigių pajamos	9,40	36,66
1.3	Palūkanų pajamos	1.995,66	1.451,02
1.4	Dividendai		
1.5	Kitos finansinės ir investicinės veiklos pajamos*	0,19	55,33
1.6	Pervestinos finansinės ir investicinės veiklos pajamos	-0,68	
2	Finansinės ir investicinės veiklos sąnaudos	-472,18	-402,07
2.1	Nuostolis dėl valiutos kurso pasikeitimo	-42,32	-35,83
2.2	Baudų ir delspinigių sąnaudos	-287,56	-101,36
2.3	Palūkanų sąnaudos	-126,99	-174,59
2.4	Kitos finansinės ir investicinės veiklos sąnaudos*	-15,32	-90,29
3	Finansinės ir investicinės veiklos rezultatas (1-2)	1.552,47	1.169,57

* Reikšmingos sumos turi būti detalizuojamos aiškinamojo rašto tekste.

Lietuvos Respublikos sveikatos apsaugos ministerija, Vilniaus g. 33, LT-01506 Vilnius

2011 M. GRUODŽIO 31 D. pasibaigusį metų KONSOLIDUOTŲJŲ FINANSINIŲ ATASKAITŲ RINKINYS

(Visos sumos tūkstančiais litų, jei nenurodyta kitaip)

Patvirtinta
ID 16818
D/L 2012-05-07 19:36:58

P24 Finansinės rizikos valdymas

INFORMACIJA APIE ĮSIPAREIGIJIMŲ DALĮ NACIONALINE IR UŽSIENIO VALIUTOMIS

Eil. Nr.	Įsipareigijimų dalis valiuta	Įsigijimo savikaina ataskaitinio laikotarpio pradžioje	Įsigijimo savikaina ataskaitinio laikotarpio pabaigoje
1	2	3	4
1	Nacionaline valiuta	45.435,18	154.437,11
2	Eurais		339,01
3	JAV doleriais		17,26
4	Kitomis		358,52
5	Iš viso	45.435,18	155.151,90

Lietuvos Respublikos sveikatos apsaugos ministerija, Vilniaus g. 33, LT-01506 Vilnius
2011 M. GRUODŽIO 31 D. pasibaigusiu metų KONSOLIDUOTŲJŲ FINANSINIŲ ATASKAITŲ RINKINYS
 (Visos sumos tūkstančiais litų, jei nurodyta kitaip)

Patvirtinta
 ID 16818
 D/L 2012-05-07 19:36:58

Turimas finansinis turtas, išreikštas užsienio valiuta:

Eil. Nr.	Finansinio turto rūšis	Balansinė vertė litais		Balansinė vertė valiuta		Valuta (valutos kodas)
		Ataskaitinis laikotarpis	Praėjęs ataskaitinis laikotarpis	Ataskaitinis laikotarpis	Praėjęs ataskaitinis laikotarpis	
1	2	3	4	5	6	7
	P pinigai ir pinigų ekvivalentai	61,99		17,95		EUR
	P pinigai ir pinigų ekvivalentai	23,24		5,62		GBP
	IŠ viso	85,23		23,58		X

X pažymėti ataskaitos laukai nepildomi.

Lietuvos Respublikos sveikatos apsaugos ministerija, Vilniaus g. 33, LT-01506 Vilnius

2011 M. GRUODŽIO 31 D. pasibaigusiu metų KONSOLIDUOTŲJŲ FINANSINIŲ ATASKAITŲ RINKINYS

(Visos sumos tūkstančiais litų, jei nenurodyta kitaip)

Patvirtinta
ID 16818
D/L 2012-05-07 19:36:58

KONTROLIUOJAMŲ AKCINIŲ IR UŽDARŲJŲ AKCINIŲ BENDROVIŲ
JUNG TINĖ FINANSINĖS BŪKLĖS ATASKAITA (BALANSAS)

Eil. Nr.	Straipsniai	Paskutinė ataskaitinio laikotarpio diena	Paskutinė praėjusio ataskaitinio laikotarpio diena
1	2	3	4
A	Ilgalaikis turtas	2.502,64	
I	Nematerialusis turtas	0,81	
II	Materialusis turtas	2.501,83	
III	Finansinis turtas		
B	Biologinis turtas		
C	Kitas trumpalaikis turtas	2.254,33	
I	Atsargos, išankstiniai apmokėjimai ir nebaigtos vykdyti sutartys	1.274,52	
II	Iš viešojo sektoriaus subjektų gautinos sumos	391,52	
III	Kitos per vienus metus gautinos sumos	4,09	
IV	Kitas trumpalaikis turtas	500,00	
V	P pinigai ir pinigų ekvivalentai	84,19	
	Iš viso turto:	4.756,96	
D	Nuosavas kapitalas	3.747,97	
I	Įstatinis kapitalas arba įmonės savininko (dalininkų) kapitalas	3.640,00	
II	Turtą, kuris pagal įstatymus gali būti tik valstybės nuosavybė, atitinkantis kapitalas		
III	Perkainojimo rezervas (rezultatai)		
IV	Rezervai		
V	Nepaskirstytas pelnas (nuostoliai)	107,97	
E	Dotacijos ir subsidijos		
F	Įsipareigojimai viešojo sektoriaus subjektams	7,86	
G	Kiti įsipareigojimai	1.001,13	
I	Po vienerių metų mokėtinos sumos ir ilgalaikiai įsipareigojimai		
II	Per vienerius metus mokėtinos sumos ir trumpalaikiai įsipareigojimai	1.001,13	
	Iš viso nuosavo kapitalo ir įsipareigojimų:	4.756,96	

Lietuvos Respublikos sveikatos apsaugos ministerija, Vilniaus g. 33, LT-01506 Vilnius
2011 M. GRUODŽIO 31 D. pasibaigusiu metų KONSOLIDUOTŲJŲ FINANSINIŲ ATASKAITŲ RINKINYS
 (Visos sumos tūkstančiais litų, jei nenurodyta kitaip)

P2 Informacija pagal segmentus

ATASKAITINIO LAIKOTARPIO INFORMACIJA PAGAL VEIKLOS SEGMENTUS

Eil. Nr.	Finansinių ataskaitų straipsniai	Segmentai						
		Bendros valstybės paslaugos	Gynyba	Viešoji tvarka ir visuomenės apsauga	Ekonomika	Aplinkos apsauga	Būstas ir komunalinis ūkis	Sveikatos apsauga
1	2	3	4	5	6	7	8	9
1	Pagrindinės veiklos sąnaudos	0,19						-1.750.035,45
1.1	Darbo užmokesčio ir socialinio draudimo							-946.390,33
1.2	Nusidėvėjimo ir amortizacijos							-137.676,32
1.3	Komunalinių paslaugų ir ryšių							-59.265,84
1.4	Komandiruočių							-3.258,76
1.5	Transporto							-6.589,07
1.6	Kvalifikacijos kėlimo							-9.777,46
1.7	Paprastojo remonto ir eksploataavimo							-45.666,56
1.8	Nuvertėjimo ir nurašytų sumų							-12.490,14
1.9	Sunaudotų ir parduotų atsargų savikaina							-406.359,19
1.10	Socialinių išmokų							-58,82
1.11	Nuomos							-1.148,85
1.12	Finansavimo							-19.238,68
1.13	Kitų paslaugų							-68.979,67
1.14	Kitos							-33.135,75
2	Apskaitos politikos keitimo ir esminių apskaitos klaidų taisymo įtaka							63,63
3	Pagrindinės veiklos pinigų srautai							
3.1	Išmokos	0,04						-1.289.298,82
3.1.1	Darbo užmokesčio ir socialinio draudimo							-734.711,42
3.1.2	Komunalinių paslaugų ir ryšių							-67.665,48
3.1.3	Komandiruočių							-3.308,31
3.1.4	Transporto							-5.521,68
3.1.5	Kvalifikacijos kėlimo							-6.482,95
3.1.6	Paprastojo remonto ir eksploataavimo							-68.293,51
3.1.7	Atsargų įsigijimo							-272.772,06
3.1.8	Socialinių išmokų							-3.166,14
3.1.9	Nuomos							-1.065,44
3.1.10	Kitų paslaugų įsigijimo							-82.991,55
3.1.11	Sumokėtos palikamos							-127,49
3.1.12	Kitos išmokos	0,04						-43.192,79

Lietuvos Respublikos sveikatos apsaugos ministerija, Vilniaus g. 33, LT-01506 Vilnius
2011 M. GRUODŽIO 31 D. PASIBAIGUSIŲ METŲ KONSOLIDUOTŲJŲ FINANSINIŲ ATASKAITŲ RINKINYS
 (Visos sumos tūkstančiais litų, jei nenurodyta kitaip)

Patvirtinta
 ID 16818
 D/L 2012-05-07 19:36:58

P2 Informacija pagal segmentus

Eil. Nr.	Finansinių ataskaitų straipsniai	Segmentai			Iš viso
		Poilsis, kultūra ir religija	Švietimas	Socialinė apsauga	
1	2	10	11	12	13
1	Pagrindinės veiklos sąnaudos	-1.401,76	-3.926,03	-7,33	-1.755.370,38
1.1	Darbo užmokesčio ir socialinio draudimo	-1.146,10	-2.183,97	-7,08	-949.727,48
1.2	Nusidėvėjimo ir amortizacijos	-90,93	-57,42		-137.824,67
1.3	Komunalinių paslaugų ir ryšių	-104,71	-123,27		-59.493,82
1.4	Komandiruočių	-0,93	-5,74		-3.265,43
1.5	Transporto	-10,56	-33,60		-6.633,24
1.6	Kvalifikacijos kėlimo		-3,55		-9.781,01
1.7	Paprastojo remonto ir eksploataavimo	-4,00	-2,52		-45.673,08
1.8	Nuvertėjimo ir nurašytų sumų				-12.490,14
1.9	Sunaudotų ir parduotų atsargų savikaina	-7,67	-41,58		-406.408,45
1.10	Socialinių išmokų				-58,82
1.11	Nuomos				-1.148,85
1.12	Finansavimo				-19.238,68
1.13	Kitų paslaugų	-36,79	-1.470,01	-0,25	-70.486,72
1.14	Kitos	-0,07	-4,35		-33.140,18
2	Apskaitos politikos keitimo ir esminių apskaitos klaidų taisymo įtaka				63,63
3	Pagrindinės veiklos pinigų srautai				
3.1	Išmokos	-1.323,51	-4.487,47	-2,55	-1.295.112,31
3.1.1	Darbo užmokesčio ir socialinio draudimo	-1.143,90	-2.183,97	-2,55	-738.041,84
3.1.2	Komunalinių paslaugų ir ryšių	-104,99	-172,94		-67.943,41
3.1.3	Komandiruočių	-0,93	-5,74		-3.314,98
3.1.4	Transporto	-10,56	-39,69		-5.571,93
3.1.5	Kvalifikacijos kėlimo		-3,55		-6.486,50
3.1.6	Paprastojo remonto ir eksploataavimo	-4,00	-12,86		-68.310,37
3.1.7	Aisargų įsigijimo	-6,88	-24,98		-272.803,92
3.1.8	Socialinių išmokų				-3.166,14
3.1.9	Nuomos				-1.065,44
3.1.10	Kitų paslaugų įsigijimo	-52,25	-2.039,39		-85.083,19
3.1.11	Sumokėtos palūkanos				-127,49
3.1.12	Kitos išmokos		-4,35		-43.197,10

Lietuvos Respublikos sveikatos apsaugos ministerija, Vilniaus g. 33, LT-01506 Vilnius
2011 M. GRUODŽIO 31 D. PASIBAIGUSIŲ METŲ KONSOLIDUOTŲJŲ FINANSINIŲ ATASKAITŲ RINKINYS
 (Visos sumos tūkstančiais litų, jei nenurodyta kitaip)

PRAEJUSIO ATASKAITINIO LAIKOTARPIO INFORMACIJA PAGAL VEIKLOS SEGMENTUS

Eil. Nr.	Finansinių ataskaitų straipsniai	Segmentai						
		Bendros valstybės paslaugos	Gyvyba	Viešoji tvarka ir visuomenės apsauga	Ekonomika	Aplinkos apsauga	Būstas ir komunalinis ūkis	Sveikatos apsauga
1	2	3	4	5	6	7	8	9
1	Pagrindinės veiklos sąnaudos	-31				-2.677		-1.606.084
1.1	Darbo užmokesčio ir socialinio draudimo					-1.996		-863.650
1.2	Nusidėvėjimo ir amortizacijos					-176		-137.488
1.3	Komunalinių paslaugų ir ryšių					-84		-54.916
1.4	Komandiruočių					-6		-2.636
1.5	Transporto					-30		-5.110
1.6	Kvalifikacijos kėlimo	4						-5.715
1.7	Paprastojo remonto ir eksploatavimo					-12		-37.044
1.8	Nuvertėjimo ir nurašytų sumų							-4.562
1.9	Sunaudotų ir parduotų atsargų savikama					-65		-343.441
1.10	Socialinių išmokų					-105		-227
1.11	Nuomos							-1.246
1.12	Finansavimo							-46.078
1.13	Kitų paslaugų	49				-204		-68.305
1.14	Kitos	7						-35.667
2	Apskaitos politikos keitimo ir esminių apskaitos klaidų taisymo įtaka							246
3	Pagrindinės veiklos pinigų srautai	-2.278				-2.529		-1.122.233
3.1	Išmokos	-2.278				-2.529		-1.122.233
3.1.1	Darbo užmokesčio ir socialinio draudimo					-1.996		-568.706
3.1.2	Komunalinių paslaugų ir ryšių					-84		-52.209
3.1.3	Komandiruočių					-7		-1.438
3.1.4	Transporto					-30		-4.537
3.1.5	Kvalifikacijos kėlimo	1						-3.555
3.1.6	Paprastojo remonto ir eksploatavimo					-12		-52.889
3.1.7	Atsargų įsigijimo					-65		-224.549
3.1.8	Socialinių išmokų					-105		-268
3.1.9	Nuomos							-426
3.1.10	Kitų paslaugų įsigijimo	0				-231		-69.894
3.1.11	Sumokėtos palūkanos							-246
3.1.12	Kitos išmokos	-2.278						-143.517

Lietuvos Respublikos sveikatos apsaugos ministerija, Vilniaus g. 33, LT-01506 Vilnius
2011 M. GRUODŽIO 31 D. pasibaigusiu metų KONSOLIDUOTŲJŲ FINANSINIŲ ATASKAITŲ RINKINYS
 (Visos sumos tūkstančiais litų, jei nenurodyta kitaip)

Patvirtina
 ID 16818
 D/L 2012-05-07 19:36:58

Eil. Nr.	Finansinių ataskaitų straipsniai	Segmentai			Iš viso
		Polisis, kultūra ir religija	Švietimas	Socialinė apsauga	
1	2	10	11	12	13
1	Pagrindinės veiklos sąnaudos	-1.422	-7.830		-1.618,044
1.1	Darbo užmokesčio ir socialinio draudimo	-1.161	-2.275		-869,082
1.2	Nusidėvėjimo ir amortizacijos	-102	-144		-137,910
1.3	Komunalinių paslaugų ir ryšių	-99	-115		-55,215
1.4	Komandiruočių	-1	-4		-2,647
1.5	Transporto	-10	-28		-5,177
1.6	Kvalifikacijos kėlimo		-5		-5,716
1.7	Paprastojo remonto ir eksploataavimo		-30		-37,086
1.8	Nuvertėjimo ir nurašytų sumų				-4,562
1.9	Sunaudotų ir parduotų atsargų savikaina	-8	-333		-343,847
1.10	Socialinių išmokų				-332
1.11	Nuomos				-1,246
1.12	Finansavimo	-40			-46,118
1.13	Kitų paslaugų	0	-4.893		-73,352
1.14	Kitos		-3		-35,664
2	Apskaitos politikos keitimo ir esminių apskaitos klaidų taisymo įaka				246
3	Pagrindinės veiklos pinigų srautai		-7.313		-1.134,352
3.1	Išmokos		-7.313		-1.134,352
3.1.1	Darbo užmokesčio ir socialinio draudimo		-2.275		-572,977
3.1.2	Komunalinių paslaugų ir ryšių		-187		-52,481
3.1.3	Komandiruočių		-4		-1,448
3.1.4	Transporto		-30		-4,597
3.1.5	Kvalifikacijos kėlimo		-5		-3,559
3.1.6	Paprastojo remonto ir eksploataavimo		-35		-52,936
3.1.7	Aisargų įsigijimo		-286		-224,900
3.1.8	Socialinių išmokų				-372
3.1.9	Nuomos				-426
3.1.10	Kitų paslaugų įsigijimo		-4.500		-74,625
3.1.11	Sumokėtos palūkanos				-246
3.1.12	Kitos išmokos		9		-145,787

Forma patvirtinta
Lietuvos Respublikos finansų ministro
2008 m. gruodžio 31 d. įsakymu Nr. 1K-465

(Forma Nr. 1 – metinė, ketvirtinė, mėnesinė)

Lietuvos Respublikos sveikatos apsaugos ministerija
(įstaigos pavadinimas)
188693472 Vilniaus g. 33, LT-01506 Vilnius
(registracijos kodas ir buveinės adresas)
Pajamų įmokos
(programos pavadinimas)

Kodas
21
906
226
Ministerijos Savivaldybės
Departamento
Įstaigos
Programos kodas 01.02.03 421.422.410.415

ĮMOKŲ BIUDŽETA, SKIRIAMŲ SPECIALIOSIOMS PROGRAMOMS FINANSUOTI
2011 M. GRUODŽIO MĖN. 31 D.
ATASKAITA


Pavadinimas	Eil. Nr.	Suvestinė		Faktinės įmokos biudžetą per ataskaitinį laikotarpį *	Gauti biudžeto asignavimai per ataskaitinį laikotarpį	Kasinės išlaidos ataskaitinį laikotarpį (4-5)	Negauti biudžeto asignavimai per ataskaitinį laikotarpį (4-5)
		LR įstatymu * patvirtintos (patikslintos) įmokos metams	įmokos metams				
Likutis metų pradžioje, iš viso:	1	X	X	X	X	X	3359,2
Pajamų įmokų suma (be PVN):	2	12474,0	12870,3	15098,7	15161,9	-2228,4	
Likutis ataskaitinio laikotarpio pabaigoje, iš viso	3	X	X	X	X	X	1130,8

* Atitinkamu metų valstybės biudžeto ir savivaldybių biudžetų finansinių rodiklių patvirtinimo (pakeitimo) įstatymas

Įstaigos vadovas

Rimantas Kemeika
(vardas ir pavardė)

2011-12-31


2011-12-31

Forma patvirtinta
Lietuvos Respublikos finansų ministro
2008 m. gruodžio 31 d. įsakymu Nr. 1K-465

(Forma Nr. 1 – metinė, ketvirtinė, mėnesinė)

Lietuvos Respublikos sveikatos apsaugos ministerija

(įstaigos pavadinimas)

188603472 Vilniaus g. 33, LT-01506 Vilnius

(registracijos kodas ir buveinės adresas)

Pajamų įmokos

(programos pavadinimas)

Kodas

Administracijos skyriaus

Departamento

Įstaigos

21

900

220


Programos kodas 01.02.03

421.422.410.415

**ĮMOKŲ BIUDŽETĄ, SKIRIAMŲ SPECIALIOSIOMS PROGRAMOMS FINANSUOTI
2011 M. GRUODŽIO MĖN. 31 D.
ATASKAITA**

Pavadinimas	Suvestinė			Gauti biudžeto asignavimai per ataskaitinį laikotarpį	Kasinės išlaidos	Negauti biudžeto asignavimai per ataskaitinį laikotarpį (4-5)
	Eil. Nr.	LR įstatymu * patvirtintos (patikslintos) įmokos metams	Faktinės įmokos į biudžetą per ataskaitinį laikotarpį *			
1 Likutis metų pradžioje, iš viso:	1	X	X	X	X	3359086,77
Pajamų įmokų suma (be PVM):	2	12474000,00	12870255,57	15098670,66	15161874,42	-2228415,09
Likutis ataskaitinio laikotarpio pabaigoje, iš viso	3	X	X	X	X	1130671,68

* Atitinkamų metų valstybės biudžeto ir savivaldybų biudžetų finansinių rodiklių patvirtinimo (pakartimo) įstatymas.



Išstaugas vadovas

Rimantas Remekas
(vardas ir pavardė)

Forma Nr. 100
 Lietuvos Respublika
 Sveikatos apsaugos ministerija
 Valstybės tarnyba

Sveikatos apsaugos ministerija
 (įstaigos pavadinimas)

**BIUDŽETO IŠLAIDŲ ŠAMATOS VYKDYMO
 2011 M. GRUODŽIO 31 D.
 metinė**

(metinė ataskaita)

ATASKAITA

12.01.28 Nr.

(data)

Vilnius, Vilniaus 33

(budžeto meta)

Kodas	
Ministerijos/Savivaldybės	21
Departamento	900
Programos	01
Įstaigos	121
Parašas	12.01.28
Tarkas	16.09.04
Sumos tikslui	

Išlaidų ekonomines klasifikacijos kodas	Išlaidų pavadinimas	Eil. Nr.	Asignavimų planas (įskaitant patikslinimus)		Gauti asignavimai kartu su įskaitytu praejusių metų lėšų likučiu	Kasines išlaidos
			metams	ataskaitiniam laikotarpiui		
1	2	3	4	5	6	7
2+3	IŠLAIDOS IŠ VISO	208	232 121,2	232 121,2	207 184,7	207 184,7
2	IŠLAIDOS					
2.9.	Pervečiamos Europos Sąjungos, kitos tarptautinės finansinės paramos ir bendrojo finansavimo lėšos	125	232 121,2	232 121,2	207 184,7	207 184,7
2.9.2	Pervečiamos Europos Sąjungos, kitos tarptautinės finansinės paramos ir bendrojo finansavimo lėšos	130	232 121,2	232 121,2	207 184,7	207 184,7
2.9.2.1	Einamiesiems tikslams	131	12 256,2	12 256,2	10 726,3	10 726,3
2.9.2.1.1	Einamiesiems tikslams	132	12 256,2	12 256,2	10 726,3	10 726,3
2.9.2.1.101	Einamiesiems tikslams savivaldybėms	133	9 800,0	9 800,0	8 994,2	8 994,2
2.9.2.1.102	Einamiesiems tikslams kitiems valdžios sektoriaus subjektams	134	1 006,2	1 006,2	828,4	828,4
2.9.2.1.103	Einamiesiems tikslams ne valdžios sektoriui	135	1 450,0	1 450,0	903,7	903,7
2.9.2.2	Kapitalo formuoti	136	219 865,0	219 865,0	196 458,3	196 458,3
2.9.2.2.1	Investicijos	137	219 865,0	219 865,0	196 458,3	196 458,3
2.9.2.2.101	Investicijos skirtos savivaldybėms	138	93 475,0	93 475,0	85 026,7	85 026,7
2.9.2.2.102	Investicijos kitiems valdžios sektoriaus subjektams	139	110 540,0	110 540,0	98 970,6	98 970,6
2.9.2.2.103	Investicijos ne valdžios sektoriui	140	15 850,0	15 850,0	12 461,0	12 461,0


Ministrijas iedaņi: 21
 Departamenti: 400
 Istaģes: 131
 Programmas: 01
 Citas: 10/2/28
 Laikss: 14.03.04

Valstības funkcijas

1	2	3	4	5	6	7
			232 121,2	232 121,2	207 184,7	207 184,7

IŠ VISO

(Istaģes vadonis ar jo īpašoto asmeņu pareģu pavadinīmas)


 (Parafas)

(Istaģes vadonis)

2011 m. gruodžio mėn.
 Respublikos finansų ministerija
 Užkariajimo gatvė 31A, 01104 Vilnius, Lietuva
 Tel. +370 5 266 1000, faksas +370 5 266 1001
 2011 m. gruodžio 31 d. išskyras Nr. 14-1.2
 19 t. 1 p. 12

Sveikatos apsaugos ministerija
 (įstaigos pavadinimas)

**BIUDŽETO IŠLAIDŲ ŠAMATOS VYKDYMO
 2011 M. GRUODŽIO 31 D.
 metinė**

(metinė ataskaita)

ATASKAITA

12.01.28 Nr.

(data)

Vilnius, Vilniaus 33

(sudarymo vieta)

	Kodas
Ministerijos Savivaldybės	21
Departamento	900
Įstaigos	
Programos	01 221
	Data: 12.01.28
	Laikas: 16:02:06
	Sumos tūkst. litų

Valstybės funkcijos


Išlaidų ekonomines klasifikacijos kodas	Išlaidų pavadinimas	E.I. Nr.	Asignavimų planas įskaitant patikslinimus		Gauti asignavimai kartu su įskaitytu praėjusių metų lėšų likučiu	Kasmetinės išlaidos
			metams	ataskaitiniam laikotarpiui		
1	2	3	4	5	6	7
2+3	IŠLAIDOS IŠ VISO	298	34 341,9	34 341,9	34 341,5	34 341,5
2	IŠLAIDOS		34 341,9	34 341,9	34 341,5	34 341,5
2.9	Pervedamos Europos Sąjungos, kitos tarptautinės finansinės paramos ir bendrojo finansavimo lėšos	125	34 341,9	34 341,9	34 341,5	34 341,5
2.9.2.	Pervedamos Europos Sąjungos, kitos tarptautinės finansinės paramos ir bendrojo finansavimo lėšos	130	34 341,9	34 341,9	34 341,5	34 341,5
2.9.2.1	Einamiesiems tikslams	131	1 751,7	1 751,7	1 751,7	1 751,7
2.9.2.1.1	Einamiesiems tikslams	132	1 751,7	1 751,7	1 751,7	1 751,7
2.9.2.1.101	Einamiesiems tikslams savivaldybėms	133	1 605,5	1 605,5	1 605,5	1 605,5
2.9.2.1.102	Einamiesiems tikslams kitiems valdžios sektoriaus subjektams	134	146,2	146,2	146,2	146,2
2.9.2.2	Kapitaliui formuoti	136	32 590,2	32 590,2	32 589,9	32 589,9
2.9.2.2.1	Investicijos	137	32 590,2	32 590,2	32 589,9	32 589,9
2.9.2.2.101	Investicijos skirtos savivaldybėms	138	15 004,8	15 004,8	15 004,6	15 004,6
2.9.2.2.102	Investicijos kitiems valdžios sektoriaus subjektams	139	17 315,1	17 315,1	17 315,0	17 315,0
2.9.2.2.103	Investicijos ne valdžios sektoriaus	140	270,3	270,3	270,3	270,3

	Kods
Ministrijs/Savivaldības	01
Departaments	902
Projekts	
Programma	01 221
Datums	12.01.20
Lapas	10/22/20

Valstības funkcijas

1	2	3	4	5	6	7
			34.341,9	34.341,9	34.341,5	34.341,5

IŠ VISO



(stabiņas vadītājs vai jebkāds cits pilnvarotais darbinātājs)

Paraksts:

(stabiņas vadītājs)

Ministerija: Sveikatos apsaugos ministerija
 Respublikos Resnickas: Resnickas
 Dokumento pavadinimas: Biudžeto išlaidų vykdymo ataskaita
 Dokumento kodas: 120128
 Dokumento data: 2011-12-01

Sveikatos apsaugos ministerija
 (staigos pavadinimas)

**BIUDŽETO IŠLAIDŲ SAMATOS VYKDYMO
 2011 M. GRUODŽIO 31 D.
 metinė**
 (metinė ketvirtinė)

ATASKAITA

12 01 28 Nr.

data:

Vilnius, Vilniaus 33

(sudarėjų vėras)

Kodas		
Ministerijos Savivaldybės	21	
Departamento	900	
[staigos]		
Programos	01	321
Vaisybės funkcijos		

Data: 12 01 28
 Lapas: 5 02 05

Sumos tikslinti

Kosines šaldos


Išlaidų ekonomines klasifikacijos kodas	Išlaidų pavadinimas	Eil. Nr.	Asignavimų planas (įskaitant patikslinimus)		Gauti asignavimai kartu su skaitytu praejusiu metų išlaidų likučiu	Sumos tikslinti
			metams	ataskaitiniam laikotarpiui		
1	2	3	4	5	6	7
2+3	IŠLAIDOS IŠ VISO	298	120 053,0	120 053,0	119 604,9	119 604,9
2	IŠLAIDOS	1	64 411,5	64 411,5	64 169,6	64 169,6
2 1	DARBO UŽMOKESTIS IR SOCIALINIS DRAUDIMAS	2	10 377,5	10 377,5	10 366,6	10 366,6
2 1 1	Darbo užmokestis	3	7 923,0	7 923,0	7 913,0	7 913,0
2 1 1 1	Darbo užmokestis	4	7 923,0	7 923,0	7 913,0	7 913,0
2 1 1 1 1	Darbo užmokestis	5	7 923,0	7 923,0	7 913,0	7 913,0
2 1 1 1 1 01	Darbo užmokestis priegaita	6	7 923,0	7 923,0	7 913,0	7 913,0
2 1 2	Socialinio draudimo įmokos	8	2 454,5	2 454,5	2 453,6	2 453,6
2 1 2 1	Socialinio draudimo įmokos	9	2 454,5	2 454,5	2 453,6	2 453,6
2 1 2 1 1	Socialinio draudimo įmokos	10	2 454,5	2 454,5	2 453,6	2 453,6
2 1 2 1 1 01	Socialinio draudimo įmokos	11	2 454,5	2 454,5	2 453,6	2 453,6
2 2	PREKIŲ IR PASLAUGŲ NAUDOJIMAS	12	38 733,5	38 733,5	38 508,8	38 508,8
2 2 1	Prekių ir paslaugų naudojimas	13	38 733,5	38 733,5	38 508,8	38 508,8
2 2 1 1	Prekių ir paslaugų naudojimas	14	38 733,5	38 733,5	38 508,8	38 508,8
2 2 1 1 1	Prekių ir paslaugų naudojimas	15	38 733,5	38 733,5	38 508,8	38 508,8
2 2 1 1 1 05	Rysių paslaugos	18	179,7	179,7	179,6	179,6
2 2 1 1 1 06	Transporto slakymas	19	158,0	158,0	158,0	158,0
2 2 1 1 1 08	Spaudima	21	12,2	12,2	12,2	12,2
2 2 1 1 1 10	Kilės prekes	23	68,0	68,0	68,0	68,0
2 2 1 1 1 11	Komandiruojes transporto apgyvendinimo ir kitas komandiruojes išlaidos	24	370,6	370,6	370,6	370,6
2 2 1 1 1 14	Ilgalaikis materialioji ir nematerialioji turto duoma	26	162,0	162,0	162,0	162,0
2 2 1 1 1 15	Ilgalaikis materialioji turto, einamasis inventaris	27	41,4	41,4	41,4	41,4
2 2 1 1 1 16	Kvialikavimas	28	4,0	4,0	4,0	4,0
2 2 1 1 1 20	Kompiuteriniai paslaugos	32	32,6	32,6	32,6	32,6
2 2 1 1 1 30	Kitų paslaugų	33	174,6	174,6	174,6	174,6
2 3	DOTACIJOS	37	55 641,5	55 641,5	55 435,3	55 435,3
2 3 1	Dotacijos tarpinstituciniams ir kitoms	38	55 641,5	55 641,5	55 435,3	55 435,3

Kodas	
Ministerijos-Savivaldybės	21
Departamento	500
Išlaidos	
Programos	01 321
Dėka 1211/P	
Lėšas 1102/06	

Valstybės funkcijos

1	2	3	4	5	6	7
2 5 2 1	Dotacijos tarptautinėms organizacijoms	69	209,1	209,1		
2 5 2 1 1	Dotacijos tarptautinėms organizacijoms	70	209,1	209,1	209,1	209,1
2 5 2 1 1 01	Enamiesiems tikslams	71	209,1	209,1	209,1	209,1
2 5 3,	Dotacijos kitiems valdymo lygiams	73	209,1	209,1	209,1	209,1
2 5 3 1	Dotacijos kitiems valdymo lygiams	74	14 934,0	14 934,0	14 931,0	14 931,0
2 5 3 1 1	Dotacijos kitiems valdymo lygiams	74	14 934,0	14 934,0	14 931,0	14 931,0
2 5 3 1 1 02	Kapitalui formuoti	75	14 934,0	14 934,0	14 931,0	14 931,0
2 7	SOCIALINIS IŠMOKOS (PAŠALPOS)	77	14 934,0	14 934,0	14 931,0	14 931,0
2 7 3,	Darbdavių socialinė parama	100	157,4	157,4	154,1	154,1
2 7 3 1	Darbdavių socialinė parama	111	157,4	157,4	154,1	154,1
2 7 3 1 1	Darbdavių socialinė parama	110	157,4	157,4	154,1	154,1
2 7 3 1 1 01	Darbdavių socialinė parama pinigais	113	157,4	157,4	154,1	154,1
		114	157,4	157,4	154,1	154,1
3	SANDORIAI DĖL MATERIALIOJO IR NEMATERIALIOJO TURTO BEI FINANSINIŲ ĮSIPAREIGIJIMŲ VYKDYMAS	141	55 641,5	55 641,5	55 635,3	55 635,3
3 1	MATERIALIOJO IR NEMATERIALIOJO TURTO ĮSIGIJIMO IŠLAIDOS	142	55 641,5	55 641,5	55 635,3	55 635,3
3 1 1	Įgaviamo materialiojo turto kūrimas ir įsigijimas	143	55 055,6	55 055,6	55 051,1	55 051,1
3 1 1 2	Pastatai ir statiniai	147	22 269,4	22 269,4	22 265,7	22 265,7
3 1 1 2 1	Pastatai ir statiniai	148	22 269,4	22 269,4	22 265,7	22 265,7
3 1 1 2 1 02	Negyvenamieji pastatai	150	22 269,4	22 269,4	22 265,7	22 265,7
3 1 1 3	Mašinos ir įrenginiai	152	32 786,2	32 786,2	32 785,4	32 785,4
3 1 1 3 1	Mašinos ir įrenginiai	153	32 786,2	32 786,2	32 785,4	32 785,4
3 1 1 3 1 02	Kitos mašinos ir įrenginiai	155	32 786,2	32 786,2	32 785,4	32 785,4
3 1 2	Nematerialiojo turto kūrimas ir įsigijimas	164	585,9	585,9	584,2	584,2
3 1 2 1	Nematerialusis turtas	165	585,9	585,9	584,2	584,2
3 1 2 1 1	Nematerialusis turtas	166	585,9	585,9	584,2	584,2
3 1 2 1 1 02	Kompiuterinė programinė įranga, kompiuterines programas irangos licencijos	168	585,9	585,9	584,2	584,2
IŠ VISO			120 053,0	120 053,0	119 804,9	119 804,9

(Išlaidos vadovo ar jo įgalioto asmens pareigų pavadinimas)



PILNOMŪŠIS PAVARDIS

Forma Nr. 1 (patvirtinta)
 Lietuvos Respublikos finansų ministerijai
 2012 m. gruodžio 31 d. įsakymu Nr. 1K-463
 Lietuvos Respublikos finansų ministerijai
 2011 m. kovo 31 d. įsakymu Nr. 1K-102
 patvirtinta

Sveikatos apsaugos ministerija
 (įstaigos pavadinimas)

**BIUDŽETO IŠLAIDŲ ŠAMATOS VYKDYMO
 2011 M. GRUODŽIO 31 D.
 metinė**

(metinė, ketvirtinė)

ATASKAITA

12 01 28 Nr.

(data)

Vilnius, Vilniaus 33

(sudarymo vieta)

Kodas	
Ministerijos/Savivaldybės	21
Departamento	900
Įstaigos	
Programos	01 421
Valstybės funkcijos	
Data	12 01 28
Laikas	16 02 01
Sumos tūkšt. litų	


Išlaidų ekonomines klasifikacijos kodas	Išlaidų pavadinimas	Eil. Nr.	Asignavimų planas (įskaitant patikslinimus)		Gautas asignavimai karlu su įskaičiuotu praėjusių metų lėšų likučiu	Kasines išlaidos
			metams	ataskaitiniam laikotarpiui		
1	2	3	4	5	6	7
213	IŠLAIDOS IŠ VISO	298	1 788,5	1 788,5	1 371,9	1 371,9
2	IŠLAIDOS					
2.1	DARBO UŽMOKESTIS IR SOCIALINIS DRAUDIMAS	1	1 310,9	1 310,9	1 139,0	1 139,0
2.1.2	Socialinio draudimo įmokos	2	49,3	49,3	49,3	49,3
2.1.2.1	Socialinio draudimo įmokos	8	49,3	49,3	49,3	49,3
2.1.2.1.1	Socialinio draudimo įmokos	9	49,3	49,3	49,3	49,3
2.1.2.1.1.01	Socialinio draudimo įmokos	10	49,3	49,3	49,3	49,3
2.2	PREKIŲ IR PASLAUGŲ NAUDOJIMAS	11	49,3	49,3	49,3	49,3
2.2.1	Prekių ir paslaugų naudojimas	12	1 184,8	1 184,8	1 013,0	1 013,0
2.2.1.1	Prekių ir paslaugų naudojimas	13	1 184,8	1 184,8	1 013,0	1 013,0
2.2.1.1.1	Prekių ir paslaugų naudojimas	14	1 184,8	1 184,8	1 013,0	1 013,0
2.2.1.1.1.05	Ryšių paslaugos	15	1 184,8	1 184,8	1 013,0	1 013,0
2.2.1.1.1.06	Transporto paslaugos	16	2,5	2,5	2,5	2,5
2.2.1.1.1.10	Kitos prekės	19	5,0	5,0	5,0	5,0
2.2.1.1.1.11	Komandiruočių (transporto, apgyvendinimo ir kitos komandiruočių išlaidos)	23	25,6	25,6	25,6	25,6
2.2.1.1.1.15	Įsigaliojimo materialinio turto einamasis svertinis	24	10,4	10,4	10,4	10,4
2.2.1.1.1.16	Kvadratinės metrai	27	1 097,8	1 097,8	927,9	927,9
2.2.1.1.1.20	Kitos paslaugos	28	5,0	5,0	5,0	5,0
2.3	SOCIALINIS ĮSMOKOS (PAŠALINIS)	33	38,5	38,5	36,9	36,9
2.3.3	Darbdavio socialinė parama	100	34,0	34,0	34,0	34,0
2.3.3.1	Darbdavio socialinė parama	111	34,0	34,0	34,0	34,0
2.3.3.1.1	Darbdavio socialinė parama	112	34,0	34,0	34,0	34,0
2.3.3.1.1.01	Darbdavio socialinė parama pinigais	112	34,0	34,0	34,0	34,0
2.4	KITOS IŠLAIDOS	114	4,0	4,0	4,0	4,0
2.4.3	Kitos išlaidos	116	2,6	2,6	2,6	2,6
2.4.3.1	Emalinės išlaidos	117	2,6	2,6	2,6	2,6
2.4.3.1.1	Emalinės išlaidos	118	2,6	2,6	2,6	2,6

Ministerijos Savivaldybės 21
 Departamento 900
 Įstaigos 421
 Programos 01
 Metai 2012 m.
 Mėnuo 07

Maistinės funkcijos

1	2	3	4	5	6	7	8
2 8.1.1.1.02	Kitiems einamiesiems tikslams	121	22.8	22.8	22.8	22.8	22.8
3	SANDORIAI DEL MATERIALIOJO IR NEMATERIALIOJO TURTO BEI FINANSINIŲ ĮSIPAREIGOJIMŲ VYKDYMAS	141	477.0	477.6	232.9	232.9	232.9
3 1	MATERIALIOJO IR NEMATERIALIOJO TURTO ĮSIGLIMO IŠLAIDOS	142	477.6	477.6	232.9	232.9	232.9
3 1 1	Igaliavimų materialiojo turto kūrimas ir įsigijimas	143	418.6	418.6	232.9	232.9	232.9
3 1 1 3	Mašinos ir įrenginiai	152	418.6	418.6	232.9	232.9	232.9
3 1 1 3 1	Mašinos ir įrenginiai	153	418.6	418.6	232.9	232.9	232.9
3 1 1 3 1.02	Kitos mašinos ir įrenginiai	155	418.6	418.6	232.9	232.9	232.9
3 1 2	Nematerialiojo turto kūrimas ir įsigijimas	154	59.0	59.0	59.0	59.0	59.0
3 1 2 1	Nematerialusis turtas	165	59.0	59.0	59.0	59.0	59.0
3 1 2 1 1	Nematerialusis turtas	166	59.0	59.0	59.0	59.0	59.0
3 1 2 1 1.02	Kompiuterinė programinė įranga, kompiuterinės programinės įrangos licencijos	168	59.0	59.0	59.0	59.0	59.0
IŠ VISO			1 788.5	1 788.5	1 371.9	1 371.9	

(įstaigos vadovo ar jo įgalioto asmens pareigų pavadinimas)



(parašas)

(įstaigos vadovo)

Forma Nr. 2 patvirtinta
Lietuvos Respublikos finansų ministro
2009 m. gruodžio 11 d. įsakymu Nr. TK-460
Lietuvos Respublikos finansų ministro
2009 m. kovo 31 d. įsakymu Nr. 1K-122
1999 m. a. k.

Sveikatos apsaugos ministerija

Išlaidų pavadinimas

**BIUDŽETO IŠLAIDŲ ŠAMATOS VYKDYMO
2011 M. GRUODŽIO 31 D.
metine**

(metinė ketvirtinė)

ATASKAITA

12.01.28 Nr.

(dalis)

Vilnius, Vilniaus 33

(sudarymo vieta)

KODAS	
Ministerijos/Savivaldybės	21
Departamento	900

Išlaidos	
Programos	01
	521

Valstybės funkcijos

Data	12.01.28
Larkas	16.02.08

Sumos tūkšt. litų

Išlaidų ekonominės klasifikacijos kodas	Išlaidų pavadinimas	Eil. Nr.	Asignavimų planas (įskaitant patikslinimus)		Gauti asignavimai kartu su įskaitytu praėjusių metų lešų likučiu	Kasines išlaidos
			metams	ataskaitiniam laikotarpiui		
1	2	3	4	5	6	7
2+3	IŠLAIDOS IŠ VISO	298	1 435,0	1 435,0	1 074,4	1 074,4
2	IŠLAIDOS	1	1 435,0	1 435,0	1 074,4	1 074,4
2.1	DARBO UŽMOKĖSTIS IR SOCIALINIS DRAUDIMAS	2	815,4	815,4	781,5	781,5
2.1.1	Darbo užmokestis	3	623,0	623,0	603,3	603,3
2.1.1.1	Darbo užmokestis	4	623,0	623,0	603,3	603,3
2.1.1.1.1	Darbo užmokestis	5	623,0	623,0	603,3	603,3
2.1.1.1.1.01	Darbo užmokestis prigręsus	6	623,0	623,0	603,3	603,3
2.1.2	Socialinio draudimo įmokos	8	192,4	192,4	186,2	186,2
2.1.2.1	Socialinio draudimo įmokos	9	192,4	192,4	186,2	186,2
2.1.2.1.1	Socialinio draudimo įmokos	10	192,4	192,4	186,2	186,2
2.1.2.1.1.01	Socialinio draudimo įmokos	11	192,4	192,4	186,2	186,2
2.2	PREKIŲ IR PASLAUGŲ NAUDOJIMAS	12	619,6	619,6	284,9	284,9
2.2.1	Prekių ir paslaugų naudojimas	13	619,6	619,6	284,9	284,9
2.2.1.1	Prekių ir paslaugų naudojimas	14	619,6	619,6	284,9	284,9
2.2.1.1.1	Prekių ir paslaugų naudojimas	15	619,6	619,6	284,9	284,9
2.2.1.1.1.10	Kiti prekes	23	5,0	5,0	4,7	4,7
2.2.1.1.1.14	Išlaidos prieštariškų ir nematerialiųjų turto žmonių	26	76,0	76,0	31,2	31,2
2.2.1.1.1.16	Kvalifikacijos kėlimas	28	120,0	120,0	112,0	112,0
2.2.1.1.1.17	Apmokyjimas, samdomiems ekspertams, konsultantams ir komisijoms išlaidos	29	13,6	13,6		
2.2.1.1.1.20	Kitos išlaidos paslaugoms	32	5,0	5,0	1,8	1,8
2.2.1.1.1.30	Kitos išlaidos	33	188,0	188,0	125,2	125,2

Ministerijos Departamentas
 Lietuvos Respublikos Sveikatos apsaugos ministerija
 Vilnius, Laisvės alėja 31, 12516 Vilnius, Nr. 165
 Lietuvos Respublikos finansų ministerija
 Vilnius, Kovos alėja 14, 12512 Vilnius

Sveikatos apsaugos ministerija

(Išlaidos pavadinimas)

BIUDŽETO IŠLAIDŲ ŠAMATOS VYKDYMO
2011 M. GRUODŽIO 31 D.

metinė

(metinė kategorija)

ATASKAITA

12.01.2011 Nr.

(data)

Vilnius, Vilniaus 33

(sudarymo vieta)

	Kodas
Ministerijos/Sauvaldybės	21
Departamento	900
Išlaidos	
Programos	01 322
Vaištybės funkcijos	

Data: 12.01.2011

Lapas: 16/12.09

Serijos tikslai

Išlaidų ekonomines klasifikacijos kodas	Išlaidų pavadinimas	Cit. Nr.	Asignavimų planas, įskaitant patikslinimus		Gauti ir išlaidų likutis praeusių metų likučiu	Kasmetinės išlaidos
			metams	ataskaitiniam laikotarpiui		
1	2	3	4	5	6	7
2+3	IŠLAIDOS IŠ VISO	298	15 588 0	15 588 0	15 307 1	15 307 1
2	IŠLAIDOS	1	15 588,0	15 588 0	15 307,1	15 307 1
2.1	DARBO UŽMOKĖSTIS IR SOCIALINIS DRAUDIMAS	2	10 323,8	10 323,8	10 288,2	10 288 2
2.1.1	Darbo užmokestis	3	7 887,9	7 887 9	7 676,4	7 676 4
2.1.1.1	Darbo užmokestis	4	7 887,9	7 887 9	7 676,4	7 676 4
2.1.1.1.1	Darbo užmokestis	5	7 887,9	7 887 9	7 676,4	7 676 4
2.1.1.1.1.01	Darbo užmokestis pinigais	6	7 887,9	7 887 9	7 676,4	7 676 4
2.1.2	Socialinio draudimo įmokos	8	2 435,9	2 435,9	2 411,6	2 411 8
2.1.2.1	Socialinio draudimo įmokos	9	2 435,9	2 435 9	2 411,6	2 411 8
2.1.2.1.1	Socialinio draudimo įmokos	10	2 435,9	2 435 9	2 411,6	2 411 8
2.1.2.1.1.01	Socialinio draudimo įmokos	11	2 435,9	2 435 9	2 411,6	2 411 8
2.2	PREKIŲ IR PASLAUGŲ NAUDOJIMAS	12	1 456,3	1 456 3	1 432,9	1 432 9
2.2.1	Prekių ir paslaugų naudojimas	13	1 456,3	1 456 3	1 432,9	1 432 9
2.2.1.1	Prekių ir paslaugų naudojimas	14	1 456,3	1 456 3	1 432,9	1 432 9
2.2.1.1.1	Prekių ir paslaugų naudojimas	15	1 456,3	1 456 3	1 432,9	1 432 9
2.2.1.1.1.02	Medikamentai (ir darbuotojų sveikatos tikrinimas)	17	7,0	7 0	7,0	7 0
2.2.1.1.1.05	Ryšių paslaugos	18	90,5	90 5	90,5	90 5
2.2.1.1.1.06	Transporto šaiekimas	19	164,0	164 0	164,0	164 0
2.2.1.1.1.07	Apranga ir batai	20	1,0	1 0	1,0	1 0
2.2.1.1.1.08	Spaudiniai	21	4,0	4 0	4,0	4 0
2.2.1.1.1.10	Kitos priemonės	23	175,3	175 3	175,3	175 3
2.2.1.1.1.11	Komandiruočių, transporto, apgyvendinimo ir kitos komandiruočių išlaidos	24	22,0	22 0	22,0	22 0
2.2.1.1.1.14	Įgijimo materialiniai ir nematerialiniai išlaidų nuostatai	26	19,5	19 5	19,5	19 5
2.2.1.1.1.16	Kvalifikacijos tobulinimas	28	11,1	11 1	11,0	11 0
2.2.1.1.1.17	Apiešimams išreklamuoti paslaugas, konsultavimas ir kitos išlaidos	29	18,0	18 0	17,0	17 0
2.2.1.1.1.18	Įvairios išlaidos	30	10,0	10 0	10,0	10 0


Municipal/Savivaldybės 21
 Departamentu 430
 Įstaigos
 Programos 01 022

Valstybės funkcijos

Data: 2017-09-28
 laikas: 16:02:09

2	3	4	5	6	
2.2.1.1.1.26 Komunalinės paslaugos	32	163,6	163,6		163,6
2.2.1.1.1.30 Kitos paslaugos	33	355,0	355,0		340,5
2.5. DOTACIJOS	62	3 294,0	3 294,0		3 294,0
2.5.3. Dotacijos kitiems valdymo lygmenims	73	3 294,0	3 294,0		3 294,0
2.5.3.1. Dotacijos kitiems valdymo lygmenims	74	3 294,0	3 294,0		3 294,0
2.5.3.1.1. Dotacijos kitiems valdymo lygmenims	75	3 294,0	3 294,0		3 294,0
2.5.3.1.1.01. Einamiesiems tikslams	76	3 294,0	3 294,0		3 294,0
2.7. SOCIALINĖS IŠMOKOS (PASALPOS)	103	47,4	47,4		28,5
2.7.3. Darbdavių socialinė parama	111	47,4	47,4		28,5
2.7.3.1. Darbdavių socialinė parama	112	47,4	47,4		28,5
2.7.3.1.1. Darbdavių socialinė parama	113	47,4	47,4		28,5
2.7.3.1.1.01. Darbdavių socialinė parama pinigais	114	47,4	47,4		28,5
2.8. KITOS IŠLAIDOS	116	466,5	466,5		463,5
2.8.1. Kitos išlaidos	117	466,5	466,5		463,5
2.8.1.1. Einamiesiems tikslams	118	466,5	466,5		463,5
2.8.1.1.1. Einamiesiems tikslams	119	466,5	466,5		463,5
2.8.1.1.1.02. Kitiems einamiesiems tikslams	121	466,5	466,5		463,5
IŠ VISO		15.588,0	15.588,0		15.307,1

(įstaigos vadovo ar įgalioto asmens pareiškimo pavadinimas)



(PILNAS)

(vardas ir pavardė)

Ukmergės rajono savivaldybės
 Tarybos Rūpūnų kaimo bendruomenės
 Dėkui už paramą 2011 m. gruodžio 31 d. įsakymu Nr. TK-069
 Lietuvos Respublikos finansų ministerijai
 2011 m. gruodžio 31 d. įsakymu Nr. 196-122
 patvirtinta

Sveikatos apsaugos ministerija
 (staigos pavadinimas)

**BIUDŽETO IŠLAIDŲ ŠAMATOS VYKDYMO
 2011 M. GRUODŽIO 31 D.
 metinė**

(metinė kategorija)

ATASKAITA

12 01 28 Nr.

(data)

Vilnius, Vilniaus 33

(sudarytojų vardas)

Valstybės funkcijos

Kodas	
Ministerijos/Savivaldybės	21
Departamento	900
Įstaigos	
Programos	01 422
Data	12 01 28
Ukmergės	19 02 10
Sumos (išskaitant)	

Išlaidų ekonominės klasifikacijos kodas	Išlaidų pavadinimas	Eil. Nr.	Asignavimų planas (įskaitant patikslinimus)		Gauti asignavimai kartu su įsivaišytu praėjusių metų lėšų likučiu	Kasdienės išlaidos
			metams	ataskaitiniam laikotarpiui		
1	2	3	4	5	6	7
2+3	IŠLAIDOS IŠ VISO	298	966,1	966,1	947,5	947,5
2	IŠLAIDOS	1	922,1	922,1	903,5	903,5
2.1	DARBO UŽMOKĖSTIS IR SOCIALINIS DRAUDIMAS	2	300,0	300,0	294,5	294,5
2.1.1	Darbo užmokestis	3	229,0	229,0	224,8	224,8
2.1.1.1	Darbo užmokestis	4	229,0	229,0	224,8	224,8
2.1.1.1.1	Darbo užmokestis pinigais	5	229,0	229,0	224,8	224,8
2.1.1.1.1.01	Socialinio draudimo įmokos	6	229,0	229,0	224,8	224,8
2.1.2	Socialinio draudimo įmokos	8	71,0	71,0	69,7	69,7
2.1.2.1	Socialinio draudimo įmokos	9	71,0	71,0	69,7	69,7
2.1.2.1.1	Socialinio draudimo įmokos	10	71,0	71,0	69,7	69,7
2.1.2.1.1.01	Socialinio draudimo įmokos	11	71,0	71,0	69,7	69,7
2.2	PREKIŲ IR PASLAUGŲ NAUDOJIMAS	12	617,9	617,9	604,9	604,9
2.2.1	Prekių paslaugų naudojimas	13	617,9	617,9	604,9	604,9
2.2.1.1	Prekių paslaugų naudojimas	14	617,9	617,9	604,9	604,9
2.2.1.1.1	Prekių paslaugų naudojimas	15	617,9	617,9	604,9	604,9
2.2.1.1.1.05	Ryšių paslaugos	18	31,0	31,0	28,1	28,1
2.2.1.1.1.06	Transporto paslaugos	19	6,9	6,9	6,9	6,9
2.2.1.1.1.08	Spaudiniai	21	5,6	5,6	5,6	5,6
2.2.1.1.1.10	Kitos prekės	23	98,6	98,6	94,1	94,1
2.2.1.1.1.11	Komandiruočių (transporto, viešojo ir kitos) išlaidos	24	35,0	35,0	35,4	35,4
2.2.1.1.1.14	Igaliavimo medžiaga (neįgalumo, invalidumo)	26	28,3	28,3	28,3	28,3
2.2.1.1.1.15	Igaliavimo medžiaga (tastatūra, narimas, kėlimas)	27	46,0	46,0	46,0	46,0
2.2.1.1.1.16	Kvadrantų važiavimas	28	34,0	34,0	34,2	34,2
2.2.1.1.1.20	Kitos paslaugos	33	199,0	199,0	199,0	199,0
	SOCIALINIS ĮGMOKOSIŲ PAŲJAVIMAS	109	4,0	4,0	4,0	4,0
	Kitos išlaidos (neįgalumo)	111	4,0	4,0	4,0	4,0

Valstybės tarnyba
 Sveikatos Respublikos finansų departamentas
 Vilniaus m. senjūnata 31 d. įstatymu Nr. 1644
 Lietuvos Respublikos finansų ministerija
 2011 m. gruodžio 31 d. įstatymu Nr. 132
 patvirtinta

Sveikatos apsaugos ministerija

(išlaidų pavadinimas)

**BIUDŽETO IŠLAIDŲ ŠAMATOS VYKDYMO
 2011 M. GRUODŽIO 31 D.**

metinė

(priešine ketvirtimi)

ATASKAITA

12 01 28 Nr.

(data)

Vilnius, Vilniaus 33

(sudarymo vieta)

		Kodas	
Ministerijos/Savivaldybės		21	
Departamento		500	
		Išlaidos	
Programos		01	722
Valstybės funkcijos			

Data: 12.01.28

Laikas: 16.02.11

Sumos tūkstantių


Išlaidų ekonomines klasifikacijos kodas	Išlaidų pavadinimas	Eil. Nr.	Asignavimų planas (įskaitant patikslinimus)		Cauti asignavimai kartu su įskaitytu praejusiu metų išėjimais	Kasines išlaidos
			metams	ataskaitiniam laikotarpiui		
1	2	3	4	5	6	7
2+3	IŠLAIDOS IŠ VISO	298	17 000,0	17 000,0		
2	IŠLAIDOS	1	17 000,0	17 000,0		
2.9	Pervedamos Europos Sąjungos, kitos tarptautinės finansinės paramos ir bendrojo finansavimo lėšos	125	17 000,0	17 000,0		
2.9.2	Pervedamos Europos Sąjungos, kitos tarptautinės finansinės paramos ir bendrojo finansavimo lėšos	130	17 000,0	17 000,0		
2.9.2.1	Einamiesiems tikslams	131	11 400,0	11 400,0		
2.9.2.1.1	Einamiesiems tikslams	132	11 400,0	11 400,0		
2.9.2.1.1.01	Einamiesiems tikslams savivaldybėms	133	7 500,0	7 500,0		
2.9.2.1.1.02	Einamiesiems tikslams kitems valdžios sektoriaus subjektams	134	3 900,0	3 900,0		
2.9.2.2	Kapitalui formuoti	135	5 600,0	5 600,0		
2.9.2.2.1	Investicijos	137	5 600,0	5 600,0		
2.9.2.2.1.01	Investicijos skirtos savivaldybėms	138	3 700,0	3 700,0		
2.9.2.2.1.02	Investicijos kitems valdžios sektoriaus subjektams	139	1 900,0	1 900,0		

Ministerijos/Savivaldybės 21
 Departamentas 100
 Biudžetas
 Programos 01 122
 Data 12 01 19
 Lapas 16 32 17

Valstybės funkcijos

1	2	3	4	5	6	7
IŠ VISO			17.000,0	17.000,0		

(įslaugos vadovo ar jo įgalioto asmens pareigų pavadinimas)



(parašas)

(darbo vieta)

Forma Nr. 2 patvirtinta
 Lietuvos Respublikos Sveikatos apsaugos ministro
 2011 m. gruodžio 31 d. įsakymu Nr. V-400
 Lietuvos Respublikos švietimo, mokslo ir
 kultūros ministro 2011 m. kovo 31 d. įsakymu Nr. V-103
 patvirtinta

Sveikatos apsaugos ministerija

(įstaigos pavadinimas)

BIUDŽETO IŠLAIDŲ ŠAMATOS VYKDYMO

2011 M. GRUODŽIO 31 D.

metinė

(metinė kategorija)

ATASKAITA

12.01.2011 Nr.

(data)

Vilnius, Vilniaus 33

(sąsarytinis meta)

		Kodas	
Valstybės funkcijos	Ministerijos/Savivaldybės	21	
	Departamento	900	
	Įstaigos		
	Programos	02	313
		Data	12.01.2011
		Leiskite	16.02.12
		Sumos tikslinti	


Išlaidų ekonomines klasifikacijos kodas	Išlaidų pavadinimas	Eil. Nr.	Asignavimų planas (įskaitant patikslinimus)		Gautas gnaivimas kartu su įskaičiuo praėjusių metų išskaičiuo	Kasmetinės išlaidos
			metams	ataskaitiniam laikotarpiui		
1	2	3	4	5	6	7
2+3	IŠLAIDOS IŠ VISO	298	27 097,0	27 097,0	27 095,4	27 095,4
2	IŠLAIDOS	1	25 734,5	25 734,5	25 732,9	25 732,9
2.1	DARBO UŽMOKESČIO IR SOCIALINIS DRAUDIMAS	2	17 496,4	17 496,4	17 496,3	17 496,3
2.1.1	Darbo užmokestis	3	13 311,2	13 311,2	13 311,1	13 311,1
2.1.1.1	Darbo užmokestis	4	13 311,2	13 311,2	13 311,1	13 311,1
2.1.1.1.1	Darbo užmokestis	5	13 311,2	13 311,2	13 311,1	13 311,1
2.1.1.1.1.01	Darbo užmokestis pinigais	6	13 311,2	13 311,2	13 311,1	13 311,1
2.1.2	Socialinio draudimo įmokos	8	4 185,2	4 185,2	4 185,2	4 185,2
2.1.2.1	Socialinio draudimo įmokos	9	4 185,2	4 185,2	4 185,2	4 185,2
2.1.2.1.1	Socialinio draudimo įmokos	10	4 185,2	4 185,2	4 185,2	4 185,2
2.1.2.1.1.01	Socialinio draudimo įmokos	11	4 185,2	4 185,2	4 185,2	4 185,2
2.2	PREKIŲ IR PASLAUGŲ NAUDOJIMAS	12	3 947,2	3 947,2	3 945,9	3 945,9
2.2.1	Prekių ir paslaugų naudojimas	13	3 947,2	3 947,2	3 945,9	3 945,9
2.2.1.1	Prekių ir paslaugų naudojimas	14	3 947,2	3 947,2	3 945,9	3 945,9
2.2.1.1.1	Prekių ir paslaugų naudojimas	15	3 947,2	3 947,2	3 945,9	3 945,9
2.2.1.1.1.02	Medikamentai (įdarbuotojų sveikatos tikrinimas)	17	1 047,5	1 047,5	1 047,5	1 047,5
2.2.1.1.1.05	Ryšio paslaugos	18	183,2	183,2	183,2	183,2
2.2.1.1.1.06	Transporto paslaugos	19	204,4	204,4	204,4	204,4
2.2.1.1.1.08	Spaudiniai	21	6,5	6,5	6,5	6,5
2.2.1.1.1.10	Kiti paslaugos	23	229,6	229,6	229,6	229,6
2.2.1.1.1.11	Pirkti nuotekų (transporto įspūvų šalinimo ir kitos sumaišytos išlaidos)	24	119,5	119,5	119,5	119,5
2.2.1.1.1.14	Išleisti pinigai namų ir darbuotojų gyventojams	26	0,0	0,0	0,0	0,0
2.2.1.1.1.15	Išleisti pinigai namų ir darbuotojų gyventojams	27	0,0	0,0	0,0	0,0
2.2.1.1.1.16	Išleisti pinigai namų ir darbuotojų gyventojams	28	0,0	0,0	0,0	0,0
2.2.1.1.1.17	Išleisti pinigai namų ir darbuotojų gyventojams	29	0,0	0,0	0,0	0,0
2.2.1.1.1.18	Išleisti pinigai namų ir darbuotojų gyventojams	30	0,0	0,0	0,0	0,0
2.2.1.1.1.19	Išleisti pinigai namų ir darbuotojų gyventojams	31	0,0	0,0	0,0	0,0
2.2.1.1.1.20	Išleisti pinigai namų ir darbuotojų gyventojams	32	0,0	0,0	0,0	0,0
2.2.1.1.1.21	Išleisti pinigai namų ir darbuotojų gyventojams	33	0,0	0,0	0,0	0,0
2.2.1.1.1.22	Išleisti pinigai namų ir darbuotojų gyventojams	34	0,0	0,0	0,0	0,0
2.2.1.1.1.23	Išleisti pinigai namų ir darbuotojų gyventojams	35	0,0	0,0	0,0	0,0
2.2.1.1.1.24	Išleisti pinigai namų ir darbuotojų gyventojams	36	0,0	0,0	0,0	0,0
2.2.1.1.1.25	Išleisti pinigai namų ir darbuotojų gyventojams	37	0,0	0,0	0,0	0,0
2.2.1.1.1.26	Išleisti pinigai namų ir darbuotojų gyventojams	38	0,0	0,0	0,0	0,0
2.2.1.1.1.27	Išleisti pinigai namų ir darbuotojų gyventojams	39	0,0	0,0	0,0	0,0
2.2.1.1.1.28	Išleisti pinigai namų ir darbuotojų gyventojams	40	0,0	0,0	0,0	0,0
2.2.1.1.1.29	Išleisti pinigai namų ir darbuotojų gyventojams	41	0,0	0,0	0,0	0,0
2.2.1.1.1.30	Išleisti pinigai namų ir darbuotojų gyventojams	42	0,0	0,0	0,0	0,0
2.2.1.1.1.31	Išleisti pinigai namų ir darbuotojų gyventojams	43	0,0	0,0	0,0	0,0
2.2.1.1.1.32	Išleisti pinigai namų ir darbuotojų gyventojams	44	0,0	0,0	0,0	0,0
2.2.1.1.1.33	Išleisti pinigai namų ir darbuotojų gyventojams	45	0,0	0,0	0,0	0,0
2.2.1.1.1.34	Išleisti pinigai namų ir darbuotojų gyventojams	46	0,0	0,0	0,0	0,0
2.2.1.1.1.35	Išleisti pinigai namų ir darbuotojų gyventojams	47	0,0	0,0	0,0	0,0
2.2.1.1.1.36	Išleisti pinigai namų ir darbuotojų gyventojams	48	0,0	0,0	0,0	0,0
2.2.1.1.1.37	Išleisti pinigai namų ir darbuotojų gyventojams	49	0,0	0,0	0,0	0,0
2.2.1.1.1.38	Išleisti pinigai namų ir darbuotojų gyventojams	50	0,0	0,0	0,0	0,0
2.2.1.1.1.39	Išleisti pinigai namų ir darbuotojų gyventojams	51	0,0	0,0	0,0	0,0
2.2.1.1.1.40	Išleisti pinigai namų ir darbuotojų gyventojams	52	0,0	0,0	0,0	0,0

Kodas
 Ministerijos Savivaldybės 01
 Departamento 020
 Įstaigos
 Programos 02 310
 Metai 2018
 Metai 2018

Valstybės funkcijos

1	2	3	4	5	6	7
2.5.3	Dotacijos kitiems valdymo lygmenims	73	4 072,0	4 072,0	4 072,0	4 072,0
2.5.3.1	Dotacijos kitiems valdymo lygmenims	74	4 072,0	4 072,0	4 072,0	4 072,0
2.5.3.1.1	Dotacijos kitiems valdymo lygmenims	75	4 072,0	4 072,0	4 072,0	4 072,0
2.5.3.1.1.01	Finansuotiems tikslams	76	4 072,0	4 072,0	4 072,0	4 072,0
2.7	SOCIALINĖS IŠMOKOS (PAŠALPŲS)	109	218,9	218,9	218,7	218,7
2.7.3	Darbdavių socialinė parama	111	218,9	218,9	218,7	218,7
2.7.3.1	Darbdavių socialinė parama	112	218,9	218,9	218,7	218,7
2.7.3.1.1	Darbdavių socialinė parama	113	218,9	218,9	218,7	218,7
2.7.3.1.1.01	Darbdavių socialinė parama pinigais	114	218,9	218,9	218,7	218,7
3	SANDORIAI DEL MATERIALIOJO IR NEMATERIALIOJO TURTO BEI FINANSINIŲ ĮSIPAREIGOJIMŲ VYKDYMAS	141	1 362,5	1 362,5	1 362,5	1 362,5
3.1	MATERIALIOJO IR NEMATERIALIOJO TURTO ĮSIGIJIMO IŠLAIDOS	142	1 362,5	1 362,5	1 362,5	1 362,5
3.1.1	Ilgalaikio materialiojo turto kūrimas ir įsigijimas	143	65,7	65,7	65,7	65,7
3.1.1.3	Mšinos ir įrenginiai	152	65,7	65,7	65,7	65,7
3.1.1.3.1	Mšinos ir įrenginiai	153	65,7	65,7	65,7	65,7
3.1.1.3.1.02	Kitos mšinos ir įrenginiai	155	65,7	65,7	65,7	65,7
3.1.2	Nematerialiojo turto kūrimas ir įsigijimas	164	0,8	0,8	0,8	0,8
3.1.2.1	Nematerialusis turtas	165	0,8	0,8	0,8	0,8
3.1.2.1.1	Nematerialusis turtas	166	0,8	0,8	0,8	0,8
3.1.2.1.1.02	Kompiuterinė programinė įranga ir kompiuterinės programinės įrangos licencijos	168	0,8	0,8	0,8	0,8
3.1.3	Atsargų kūrimas ir įsigijimas	172	1 296,0	1 296,0	1 296,0	1 296,0
3.1.3.1	Strateginės ir neleidžiamos atsargos	173	1 296,0	1 296,0	1 296,0	1 296,0
3.1.3.1.1	Strateginės ir neleidžiamos atsargos	174	1 296,0	1 296,0	1 296,0	1 296,0
3.1.3.1.1.01	Strateginės ir neleidžiamos atsargos	175	1 296,0	1 296,0	1 296,0	1 296,0
	IŠ VISO		27 097,0	27 097,0	27 095,4	27 095,4

Įstaigos vadovo ar jo įgalioto asmens pareigų pavadinimas:



Pardavimų skyrius

Finansų departamentas
Lietuvos Respublikos finansų ministerijai
Vilniaus apskr. biudžetinės savivaldybės Nr. 10-03
Lietuvos Respublikos finansų ministerijai
2012 m. gruodžio 31 d. pabaigai Nr. 10-03
1610-010

Sveikatos apsaugos ministerija

(įstaigos pavadinimas)

BIUDŽETO IŠLAIDŲ ŠAMATOS VYKDYMO 2011 M. GRUODŽIO 31 D. metinė

(metinė - ataskaitinė)

ATASKAITA

12.01.28 Nr.

(adresas)

Vilnius, Vilniaus 33

(sistavimo vieta)

Kodas	
Ministerijos/Savivaldybės	21
Departamento	000
Įstaigos	
Programos	02 410
Vaišybės funkcijos	
Data	12.01.28
Laikas	13.32.13
Sumos (okst. litų)	


Išlaidų ekonominės klasifikacijos kodas	Išlaidų pavadinimas	Eil. Nr.	Asignavimų planas, įskaitant patikslinimus		Gauti asignavimai kartu su skaitytu praėjusių metų ešų likučiu	Kasines išlaidos
			metams	ataskaitiniam laikotarpiui		
1	2	3	4	5	6	7
0-3	IŠLAIDOS IŠ VISO	298	13 327,0	13 327,0	12 777,7	12 766,7
2	IŠLAIDOS	1	10 239,9	10 239,9	9 780,4	9 769,4
2.1	DARBO UŽMOKĖSTIS IR SOCIALINIS DRAUDIMAS	2	5 494,9	5 494,9	5 340,1	5 346,5
2.1.1	Darbo užmokestis	3	4 187,7	4 187,7	4 068,1	4 065,8
2.1.1.1	Darbo užmokestis	4	4 187,7	4 187,7	4 068,1	4 065,8
2.1.1.1.1	Darbo užmokestis	5	4 187,7	4 187,7	4 068,1	4 065,8
2.1.1.1.1.01	Darbo užmokestis pinigais	6	4 187,7	4 187,7	4 068,1	4 065,8
2.1.2	Socialinio draudimo įmokos	8	1 307,2	1 307,2	1 281,0	1 281,0
2.1.2.1	Socialinio draudimo įmokos	9	1 307,2	1 307,2	1 281,0	1 281,0
2.1.2.1.1	Socialinio draudimo įmokos	10	1 307,2	1 307,2	1 281,0	1 281,0
2.1.2.1.1.01	Socialinio draudimo įmokos	11	1 307,2	1 307,2	1 281,0	1 281,0
2.2	PREKIŲ IR PASLAUGŲ NAUDOJIMAS	12	4 634,6	4 634,6	4 324,9	4 316,3
2.2.1	Prekių ir paslaugų naudojimas	13	4 634,6	4 634,6	4 324,9	4 316,3
2.2.1.1	Prekių ir paslaugų naudojimas	14	4 634,6	4 634,6	4 324,9	4 316,3
2.2.1.1.1	Prekių ir paslaugų naudojimas	15	4 634,6	4 634,6	4 324,9	4 316,3
2.2.1.1.1.02	Medikamentai (ir darbuotojų sveikatos tikrinimas)	17	1 680,1	1 680,1	1 746,7	1 746,7
2.2.1.1.1.05	Nyšių paslaugos	18	80,6	80,6	78,1	78,1
2.2.1.1.1.06	Transporto išlaidos	19	152,5	152,5	143,7	143,7
2.2.1.1.1.07	Apranga ir patalynė	20	4,0	4,0	3,9	3,9
2.2.1.1.1.09	Spaudiniai	21	40,6	40,6	40,2	40,1
2.2.1.1.1.10	Kompiuterinės priemonės	23	167,8	167,8	160,4	160,2
2.2.1.1.1.11	Korpusiniai darbai (iš apgyvendinimo ir kitos funkcijos) (netiesioginės išlaidos)	24	138,5	138,5	132,8	132,7
2.2.1.1.1.14	Įgijamųjų materialiojo turto (iš apgyvendinimo ir kitos funkcijos) (netiesioginės išlaidos)	26	1,4	1,4	1,4	1,4
2.2.1.1.1.15	Įgijamųjų materialiojo turto (iš apgyvendinimo ir kitos funkcijos) (netiesioginės išlaidos)	27	149,7	149,7	146,6	146,6
2.2.1.1.1.16	Kompiuterinės priemonės	28	10,0	10,0	10,4	10,4
2.2.1.1.1.20	Kompiuterinės priemonės	32	467,7	467,7	474,6	474,6
2.2.1.1.1.30	Kompiuteriniai	35	1 124,4	1 124,4	1 100,0	1 100,0

Valstybės funkcijos

Data 2016
Lukas 19-22-14

1	2	3	4	5	6	7
2.7	SOCIALINIS ISMOKOS (PAŠALPOS)	110	110,4	110,4	106,5	106,3
2.7.3	Darbdavių socialinė parama	111	110,4	110,4	106,5	106,3
2.7.3.1	Darbdavių socialinė parama	112	110,4	110,4	106,5	106,3
2.7.3.1.1	Darbdavių socialinė parama	113	110,4	110,4	106,5	106,3
2.7.3.1.1.01	Darbdavių socialinė parama pinigais	114	110,4	110,4	106,5	106,3
3	SANDĖRAI DEL MATERIALIOJO IR NEMATERIALIOJO TURTO BEI FINANSINIŲ ĮSIPAREIGOJIMŲ VYKDYMAS	141	3 087,1	3 087,1	2 997,3	2 997,3
3.1	MATERIALIOJO IR NEMATERIALIOJO TURTO ĮSIGIJIMO ISLAIDAI	142	3 087,1	3 087,1	2 997,3	2 997,3
3.1.1	Ilgalaikio materialiojo turto kūrimas ir įsigijimas	143	3 067,1	3 067,1	2 983,1	2 983,1
3.1.1.2	Pastatai ir statiniai	147	2 384,0	2 384,0	2 349,3	2 349,3
3.1.1.2.1	Pastatai ir statiniai	148	2 384,0	2 384,0	2 349,3	2 349,3
3.1.1.2.1.02	Neįvykdomi pastatai	150	2 384,0	2 384,0	2 349,3	2 349,3
3.1.1.3	Mašinos ir įrenginiai	152	673,9	673,9	624,6	624,6
3.1.1.3.1	Mašinos ir įrenginiai	153	673,9	673,9	624,6	624,6
3.1.1.3.1.02	Kitos mašinos ir įrenginiai	155	673,9	673,9	624,6	624,6
3.1.1.5	Kitas ilgalaikis materialusis turtas	161	9,2	9,2	9,2	9,2
3.1.1.5.1	Kitas ilgalaikis materialusis turtas	162	9,2	9,2	9,2	9,2
3.1.1.5.1.01	Kitas ilgalaikis materialusis turtas	163	9,2	9,2	9,2	9,2
3.1.2	Nematerialiojo turto kūrimas ir įsigijimas	164	20,0	20,0	14,2	14,2
3.1.2.1	Nematerialusis turtas	165	20,0	20,0	14,2	14,2
3.1.2.1.1	Nematerialusis turtas	166	20,0	20,0	14,2	14,2
3.1.2.1.1.02	Kompiuterinė programinė įranga, kompiuterinės programinės įrangos licencijos	168	20,0	20,0	14,2	14,2
	IS VISO		13 327,0	13 327,0	12 777,7	12 766,7

Įstaigos vadovo ar jo įgalioto asmens pareigų pavadinimas:



Pavardė:

Pavardė ir pavardė:

Sveikatos apsaugos ministerija
 Sveikatos apsaugos departamento direktoriaus pareigos
 Sveikatos apsaugos departamento direktoriaus pavaduotojas
 Sveikatos apsaugos departamento direktoriaus pavaduotojas
 Sveikatos apsaugos departamento direktoriaus pavaduotojas
 Sveikatos apsaugos departamento direktoriaus pavaduotojas

Sveikatos apsaugos ministerija
 (išlaidos pavadinimas)

BIUDŽETO IŠLAIDŲ ŠAMATOS VYKDYMO
2011 M. GRUODŽIO 31 D.
 metine

(metinė ataskaita)

ATASKAITA

12 01 28 Nr.

(meta)

Vilnius, Vilniaus 33

(sudaroma vieta)

Išlaidų ekonominės klasifikacijos kodas	Išlaidų pavadinimas	Ei Ni	Asignavimų planas, įskaitant patikslinimus		Gauti asignavimai kartu su įskaitytu praeitųjų metų išlaidų likučiu	Kasines išlaidos
			metams	ataskaitiniam laikotarpiui		
1	2	3	4	5	6	7
243	IŠLAIDOS IŠ VISO	298	6,5	6,5	4,2	4,2
2	IŠLAIDOS	1	6,5	6,5	4,2	4,2
2.1	PREKIŲ IR PASLAUGŲ NAUDOJIMAS	12	6,5	6,5	4,2	4,2
2.1.1	Prekių ir paslaugų naudojimas	13	6,5	6,5	4,2	4,2
2.1.1.1	Prekių ir paslaugų naudojimas	14	6,5	6,5	4,2	4,2
2.1.1.1.1	Prekių ir paslaugų naudojimas	15	6,5	6,5	4,2	4,2
2.1.1.1.1.1	Komandiruočių (transporto, apgyvendinimo ir kitus komandiruočių išlaidos)	24	5,2	5,2	2,9	2,9
2.1.1.1.1.30	Klaidos paslaugos	33	1,3	1,3	1,3	1,3
	IŠ VISO		6,5	6,5	4,2	4,2

Kodas

Ministerijos Savivaldybės 21

Departamento 900

Išlaidos

Programos 02 810

Valstybės funkcijos

Data: 12 01 28

Laikas: 15 12 14

Sumos tikslinti

Išlaidos vadovo ar jo įgaliojamas teisę pareiškė pavadavimas

UAB "Sveikatos apsauga"

2011 m. gruodžio mėn. duomenys
 2011 m. gruodžio 31 d. laikotarpio duomenys
 2011 m. gruodžio 31 d. laikotarpio duomenys
 2011 m. gruodžio 31 d. laikotarpio duomenys
 2011 m. gruodžio 31 d. laikotarpio duomenys

Sveikatos apsaugos ministerija

Sveikatos apsaugos ministerija

BIUDŽETO IŠLAIDŲ ŠAMATOS VYKDYMO

2011 M. GRUODŽIO 31 D.

metinė

(pajamų ketvirtis)

ATASKAITA

12.01.28 Nr.

Lietuva

Vilnius, Vilniaus 33

Išvykimo vieta

Kodas	
Ministerijos Savivaldybės	21
Departamento	930
Išlaidos	
Programos	03 318
Valstybės funkcijos	
Data	12.01.28
Laikas	16:07:16
Suntis tūkšt. litų	

Išlaidų ekonominės klasifikacijos kodas	Išlaidų pavadinimas	Eil. Nr.	Asignavimų planas įskaitant patikslinimus		Gautas gavimas kartu su įskaitytu praėjusių metų išskaitu	Kasnes šįsaldos
			metams	ataskaitiniam laikotarpiui		
1	2	3	4	5	6	7
2+3	IŠLAIDOS IS VISO	298	6 211 0	6 211 0	6 210 9	6 210 9
2	IŠLAIDOS	1	6 210 3	6 210 3	6 210 2	6 210 2
2.1	DARBO UŽMOKESTIS IR SOCIALINIS DRAUDIMAS	2	4 922 2	4 922 2	4 922 2	4 922 2
2.1.1	Darbo užmokestis	3	3 758 0	3 758 0	3 758 0	3 758 0
2.1.1.1	Darbo užmokestis	4	3 758 0	3 758 0	3 758 0	3 758 0
2.1.1.1.1	Darbo užmokestis	5	3 758 0	3 758 0	3 758 0	3 758 0
2.1.1.1.1.01	Darbo užmokestis pinigais	6	3 758 0	3 758 0	3 758 0	3 758 0
2.1.1.2	Socialinio draudimo įmokos	8	1 164 2	1 164 2	1 164 2	1 164 2
2.1.2.1	Socialinio draudimo įmokos	9	1 164 2	1 164 2	1 164 2	1 164 2
2.1.2.1.1	Socialinio draudimo įmokos	10	1 164 2	1 164 2	1 164 2	1 164 2
2.1.2.1.1.01	Socialinio draudimo įmokos	11	1 164 2	1 164 2	1 164 2	1 164 2
2.2	PREKIŲ IR PASIŲAUGŲ NAUDOJIMAS	12	1 262 9	1 262 9	1 262 8	1 262 8
2.2.1	Prekių ir paslaugų naudojimas	13	1 262 9	1 262 9	1 262 8	1 262 8
2.2.1.1	Prekių ir paslaugų naudojimas	14	1 262 9	1 262 9	1 262 8	1 262 8
2.2.1.1.1	Prekių ir paslaugų naudojimas	15	1 262 9	1 262 9	1 262 8	1 262 8
2.2.1.1.1.02	Medikamentai (įskaitant vaistus sveikatos tikslams)	17	45 5	45 5	45 0	45 5
2.2.1.1.1.05	Ryšių paslaugos	18	83 6	83 6	83 6	83 6
2.2.1.1.1.06	Transporto išlaidos	19	59 2	59 2	59 2	59 2
2.2.1.1.1.07	Apiešnių ir patalvės	20	1 1	1 1	1 1	1 1
2.2.1.1.1.08	Spaudos	21	1 5	1 5	1 5	1 5
2.2.1.1.1.10	Elektroniniai	23	95 0	95 0	95 0	95 0
2.2.1.1.1.11	Kitos paslaugos (įskaitant transporto, draudimo ir kitas komercines išlaidas)	24	54 0	54 0	54 0	54 0
2.2.1.1.1.14	Ilgalaikis materialinis turtas (įskaitant nekilnojamąjį turtą)	25	365 3	365 3	365 3	365 3
2.2.1.1.1.15	Ilgalaikis materialinis turtas (įskaitant kompiuterius)	27	50 3	50 3	50 3	50 3
2.2.1.1.1.16	Kvadratinis plotas	16	4 5	4 5	4 5	4 5
2.2.1.1.1.17	Kitos paslaugos (įskaitant transporto, draudimo ir kitas komercines išlaidas)	26	3 2	3 2	3 2	3 2


Ministerijs Savvaldības Departaments
 (staigis)
 Programmas 03 315

Valstības funkcijas

Datums: 2017.02.01

1	2	3	4	5	6	7
2.2.1.1.1.20	Komunālās paslaugas	32	59,8	59,8	59,8	59,8
2.2.1.1.1.30	Kitas paslaugas	33	379,3	379,3	379,3	379,3
2.7	SOCIĀLĒS ISMOKOS (PĀSAUCĪBOS)	100	25,2	25,2	25,2	25,2
2.7.3	Darbdavju sociālā palīdzība	111	25,2	25,2	25,2	25,2
2.7.3.1	Darbdavju sociālā palīdzība	112	25,2	25,2	25,2	25,2
2.7.3.1.1	Darbdavju sociālā palīdzība	113	25,2	25,2	25,2	25,2
2.7.3.1.1.01	Darbdavju sociālā palīdzība pirms	114	25,2	25,2	25,2	25,2
3	SANDORĀSĒTĀS MATERIĀLIJĀS UN NEMATERIĀLIJĀS TURTO BEI FINANSIŅU (SĪPĀREĪGOJĪMŪ) VYKDYMAS	141	0,7	0,7	0,7	0,7
3.1	MATERIĀLIJĀS UN NEMATERIĀLIJĀS TURTO (SĪGUĀMO) ISLĀIDOS	142	0,7	0,7	0,7	0,7
3.1.2	Nemateriālo turto kūtrmas un iegādes	164	0,7	0,7	0,7	0,7
3.1.2.1	Nemateriālais turts	165	0,7	0,7	0,7	0,7
3.1.2.1.1	Nemateriālais turts	166	0,7	0,7	0,7	0,7
3.1.2.1.1.02	Komputerne programne (ražņa) kompiuterne programne (ražņa) izdevumi	168	0,7	0,7	0,7	0,7
IŠ VISO			6.211,0	6.211,0	6.210,9	6.210,9

(staigis) (datums) (paraksts)



paraksts

(datums) (paraksts)

UAB "Valstybinė
 sveikatos apsaugos ministerija"
 Vilnius, Laisvės alėja Nr. 144-146
 Lietuvos Respublikos sveikatos
 apsaugos ministerija
 Vilnius, Laisvės alėja Nr. 144-146
 Lietuva

Sveikatos apsaugos ministerija

(istatgebėdavimas)

BIUDŽETO IŠLAIDŲ ŠAMATOS VYKDYMO 2011 M. GRUODŽIO 31 D. metinė

(metinė kasmetinė)

ATASKAITA

12 01 28 Nr.

(dalis)

Vilnius, Vilniaus 33

(išdavimo vietas)

Kodas	
Ministerijos Savivaldybės	21
Departamento	600
Išlaidos	
Programos	03 416
Valstybės funkcijos	
Išlaidos	12 01 28
Kodas	12 01 28
Sumos tikslinti	

Išlaidų ekonomines klasifikacijos kodas	Išlaidų pavadinimas	E1 Nr.	Asignavimų planas, įskaitant patikslinimus		Gauti asignavimai kartu su skaitlyu praėjusių metų išlaidoms	Kasines išlaidos
			metams	ataskaitiniam laikotarpiui		
1	2	3	4	5	6	7
2+3	ISLAIDOS Š VISO	298	75,8	75,8	75,8	75,8
2	ISLAIDOS	1	75,8	75,8	75,8	75,8
2.1	DARBO UZMOKĖSTIS IR SOCIALINIS DRAUDIMAS	2	8,7	8,7	8,7	8,7
2.1.1	Darbo užmokestis	3	6,6	6,6	6,6	6,6
2.1.1.1	Darbo užmokestis	4	6,6	6,6	6,6	6,6
2.1.1.1.1	Darbo užmokestis	5	6,6	6,6	6,6	6,6
2.1.1.1.1.01	Darbo užmokesčio pinigais	6	6,6	6,6	6,6	6,6
2.1.2	Socialinio draudimo įmokos	8	2,1	2,1	2,1	2,1
2.1.2.1	Socialinio draudimo įmokos	9	2,1	2,1	2,1	2,1
2.1.2.1.1	Socialinio draudimo įmokos	10	2,1	2,1	2,1	2,1
2.1.2.1.1.01	Socialinio draudimo įmokos	11	2,1	2,1	2,1	2,1
2.2	PREMIJŲ IR PASLAUGŲ NAUDOJIMAS	12	67,1	67,1	67,1	67,1
2.2.1	Premijų ir paslaugų naudojimas	13	67,1	67,1	67,1	67,1
2.2.1.1	Premijų ir paslaugų naudojimas	14	67,1	67,1	67,1	67,1
2.2.1.1.1	Premijų ir paslaugų naudojimas	15	67,1	67,1	67,1	67,1
2.2.1.1.1.17	Apmokėjimas sandomiems ekspertams konsultantams ir kitiems darbuotojams	29	3,8	3,8	3,8	3,8
2.2.1.1.1.30	Kitos išlaidos	35	63,3	63,3	63,3	63,3


	Kilbao
Mācību iestāžu Savienības	21
Departamentu	300
Iestāžu	
Programmas	00
	416

Valstī, bez funkcijas

Datums: 11.01.2018
Lapa Nr.: 18.02.18

1	2	3	4	5	6	7
IŠ VISO			75,8	75,8	75,8	75,8

(Išlaidus vadītājam ar jo (ģarāto) asmeņu parogu) pavadītājam:



Paraksts

(Izdevis) Paraksts

Lietuvos Respublikos sveikatos apsaugos ministerija
(įstaigos pavadinimas)

**BIUDŽETO IŠLAIDŲ ŠAMATOS VYKDYMO
2011 M. GRUODŽIO 31 D.**

metinė
(metinė ketvirtinė)

ATASKAITA

2012-01-25 Nr.4
(data)

Vilnius
(sudarymo vieta)

Iš jų Lietuvos Respublikos Vyriausybės rezervo lėšos

Kodas
Ministerijos / Savivaldybės 21
Departamento 900
Istaigos 220

Programos

Valstybės funkcijos

SUVESTINE

(tūkst. litų)

Išlaidų ekonominės klasifikacijos kodas	Išlaidų pavadinimas	Eil. Nr.	Asignavimų planas, įskaitant patikslinimus		Gauti asignavimai kartu su įskaitytu praėjusių metų lėšų likučiu	Kasinės išlaidos
			metams	ataskaitiniam laikotarpiui		
1	2	3	4	5	6	7
2	IŠLAIDOS	1	108,5	108,5	94,0	94,0
2 1	Darbo užmokestis ir socialinis draudimas	2	2,6	2,6	2,6	2,6
2 1 1	Darbo užmokestis	3	2,0	2,0	2,0	2,0
2 1 1 1	Darbo užmokestis	4	2,0	2,0	2,0	2,0
2 1 1 1 1	Darbo užmokestis	5	2,0	2,0	2,0	2,0
2 1 1 1 1 1	Darbo užmokestis pinigais	6	2,0	2,0	2,0	2,0
2 1 1 1 1 2	Pajamos natūra	7				
2 1 2	Socialinio draudimo įmokos	8	0,6	0,6	0,6	0,6
2 1 2 1	Socialinio draudimo įmokos	9	0,6	0,6	0,6	0,6
2 1 2 1 1	Socialinio draudimo įmokos	10	0,6	0,6	0,6	0,6
2 1 2 1 1 1	Socialinio draudimo įmokos	11	0,6	0,6	0,6	0,6
2 2	Prekių ir paslaugų naudojimas	12	105,9	105,9	91,4	91,4
2 2 1	Prekių ir paslaugų naudojimas	13	105,9	105,9	91,4	91,4
2 2 1 1	Prekių ir paslaugų naudojimas	14	105,9	105,9	91,4	91,4
2 2 1 1 1	Prekių ir paslaugų naudojimas	15	105,9	105,9	91,4	91,4
2 2 1 1 1 1	Mityba	16				
2 2 1 1 1 2	Medikamentai (ir darbuotojų sveikatos tikrinimas)	17	9,5	9,5	9,5	9,5
2 2 1 1 1 5	Ryšiu paslaugos	18				
2 2 1 1 1 6	Transporto išlaikymas	19	0,4	0,4	0,4	0,4
2 2 1 1 1 7	Apranga ir patalynė	20				
2 2 1 1 1 8	Spaudiniai	21				
2 2 1 1 1 9	Ginklai ir karinė įranga	22				
2 2 1 1 1 10	Kitos prekės	23	12,0	12,0	12,0	12,0
2 2 1 1 1 11	Komandiruotės (transporto, apgyvendinimo, ryšio ir kitos komandiruotės išlaidos)	24				

K jų Lietuvos Respublikos Vyriausybės rezervo lėšos

				Valstybės funkcijos	Programos			Kodas
1	2	3	4	5	6	7	8	
					Ministerijos	Savivaldybės	Departamento	21
							Išlaidos	900
								220
2 2 1 1 1	12	Miestų ir gyvenviečių viešasis ūkis	25					
2 2 1 1 1	14	Ilgalaikio materialiojo ir nematerialiojo turto nuoma	26					
2 2 1 1 1	15	Ilgalaikio materialiojo turto einamasis remontas	27					
2 2 1 1 1	16	Kvalifikacijos kėlimas	28					
2 2 1 1 1	17	Apmokejimas samdomiems ekspertams, konsultantams ir komisinių išlaidos	29					
2 2 1 1 1	18	Turto vertinimo paslaugų apmokejimas	30					
2 2 1 1 1	19	Veiklos nuoma	31					
2 2 1 1 1	20	Komunalinės paslaugos	32					
2 2 1 1 1	30	Kitos paslaugos	33	84,0	84,0	69,5	69,5	
2 3		Turto išlaidos	34	0,0	0,0	0,0	0,0	
2 3 1		<i>Palūkanos</i>	35	0,0	0,0	0,0	0,0	
2 3 1 1		Nerezidentams	36	0,0	0,0	0,0	0,0	
2 3 1 1 1		Nerezidentams	37	0,0	0,0	0,0	0,0	
2 3 1 1 1 1		Asignavimų valdytojų sumokėtos palūkanos	38					
2 3 1 1 1 2		Finansų ministerijos sumokėtos palūkanos	39					
2 3 1 1 1 3		Savivaldybių sumokėtos palūkanos	40					
2 3 1 2		<i>Rezidentams, kitiems nei valdžios sektorius (tik už tiesioginę skolą)</i>	41	0,0	0,0	0,0	0,0	
2 3 1 2 1		Rezidentams, kitiems nei valdžios sektorius (tik už tiesioginę skolą)	42	0,0	0,0	0,0	0,0	
2 3 1 2 1 1		Asignavimų valdytojų sumokėtos palūkanos	43					
2 3 1 2 1 2		Finansų ministerijos sumokėtos palūkanos	44					
2 3 1 2 1 3		Savivaldybių sumokėtos palūkanos	45					
2 3 1 3		Kitiems valdymo lygiams	46	0,0	0,0	0,0	0,0	
2 3 1 3 1		Kitiems valdymo lygiams	47	0,0	0,0	0,0	0,0	
2 3 1 3 1 1		Valstybės biudžetui	48					
2 3 1 3 1 2		Savivaldybių biudžetams	49					
2 3 1 3 1 3		Nebiudžetiniams fondams	50					
2 3 2		<i>Nuoma</i>	51	0,0	0,0	0,0	0,0	
2 3 2 1		Nuoma už žemę, žemės gelmių išteklius ir kitą atsirandantį gamtoje turtą	52	0,0	0,0	0,0	0,0	
2 3 2 1 1		Nuoma už žemę, žemės gelmių išteklius ir kitą atsirandantį gamtoje turtą	53	0,0	0,0	0,0	0,0	
2 3 2 1 1 1		Nuoma už žemę, žemės gelmių išteklius ir kitą atsirandantį gamtoje turtą	54					
2 4		Subsidijos	55	0,0	0,0	0,0	0,0	
2 4 1		<i>Subsidijos iš biudžeto lėšų</i>	56	0,0	0,0	0,0	0,0	
2 4 1 1		Subsidijos iš biudžeto lėšų	57	0,0	0,0	0,0	0,0	
2 4 1 1 1		Subsidijos iš biudžeto lėšų	58	0,0	0,0	0,0	0,0	
2 4 1 1 1 1		Subsidijos importui	59					

Iš jų Lietuvos Respublikos Vyriausybės rezervo lėšos

							Ministerijos	Savivaldybės	21
							Departamento		900
							Istaigos		220
							Programos		
							5	6	7
							Valstybės funkcijos		
2	3	4	5	6	7	8	9	10	
2 7	Socialinės išmokos (pašalpos)	100	0,0	0,0	0,0	0,0	0,0	0,0	
2 7 1	<i>Socialinio draudimo išmokos (pašalpos)</i>	101	0,0	0,0	0,0	0,0	0,0	0,0	
2 7 1 1	Socialinio draudimo išmokos (pašalpos)	102	0,0	0,0	0,0	0,0	0,0	0,0	
2 7 1 1 1	Socialinio draudimo išmokos (pašalpos)	103	0,0	0,0	0,0	0,0	0,0	0,0	
2 7 1 1 1 1	Socialinio draudimo išmokos pinigais	104							
2 7 1 1 1 2	Socialinio draudimo išmokos natūra	105							
2 7 2	<i>Socialinė parama (socialines paramos pašalpos)</i>	106	0,0	0,0	0,0	0,0	0,0	0,0	
2 7 2 1	Socialinė parama (socialines paramos pašalpos)	107	0,0	0,0	0,0	0,0	0,0	0,0	
2 7 2 1 1	Socialinė parama (socialines paramos pašalpos)	108	0,0	0,0	0,0	0,0	0,0	0,0	
2 7 2 1 1 1	Socialinė parama pinigais	109							
2 7 2 1 1 2	Socialinė parama natūra	110							
2 7 3	<i>Darbdavių socialinė parama</i>	111	0,0	0,0	0,0	0,0	0,0	0,0	
2 7 3 1	Darbdavių socialinė parama	112	0,0	0,0	0,0	0,0	0,0	0,0	
2 7 3 1 1	Darbdavių socialinė parama	113	0,0	0,0	0,0	0,0	0,0	0,0	
2 7 3 1 1 1	Darbdavių socialinė parama pinigais	114							
2 7 3 1 1 2	Darbdavių socialinė parama natūra	115							
2 8	Kitos išlaidos	116	0,0	0,0	0,0	0,0	0,0	0,0	
2 8 1	<i>Kitos išlaidos</i>	117	0,0	0,0	0,0	0,0	0,0	0,0	
2 8 1 1	Einamiesiems tikslams	118	0,0	0,0	0,0	0,0	0,0	0,0	
2 8 1 1 1	Einamiesiems tikslams	119	0,0	0,0	0,0	0,0	0,0	0,0	
2 8 1 1 1 1	Stipendijoms	120							
2 8 1 1 1 2	Kitiems einamiesiems tikslams	121							
2 8 1 2	Kapitalui formuoti	122	0,0	0,0	0,0	0,0	0,0	0,0	
2 8 1 2 1	Pervedamos lėšos (kapitalui formuoti)	123	0,0	0,0	0,0	0,0	0,0	0,0	
2 8 1 2 1 1	Pervedamos lėšos (kapitalui formuoti)	124							
2 9	Pervedama Europos Sąjungos, kita tarptautinė finansinė parama ir bendrojo finansavimo lėšos	125	0,0	0,0	0,0	0,0	0,0	0,0	
2 9 1	<i>Subsidijos iš Europos Sąjungos ir kitos tarptautinės finansinės paramos (ne valdžios sektoriui)</i>	126	0,0	0,0	0,0	0,0	0,0	0,0	
2 9 1 1	Subsidijos	127	0,0	0,0	0,0	0,0	0,0	0,0	
2 9 1 1 1	Subsidijos	128	0,0	0,0	0,0	0,0	0,0	0,0	
2 9 1 1 1 1	Subsidijos	129							
2 9 2	<i>Pervedama Europos Sąjungos, kita tarptautinė finansinė parama ir bendrojo finansavimo lėšos</i>	130	0,0	0,0	0,0	0,0	0,0	0,0	
2 9 2 1	Einamiesiems tikslams	131	0,0	0,0	0,0	0,0	0,0	0,0	
2 9 2 1 1	Einamiesiems tikslams	132	0,0	0,0	0,0	0,0	0,0	0,0	
2 9 2 1 1 1	Einamiesiems tikslams savivaldybėms	133							
2 9 2 1 1 2	Einamiesiems tikslams kitiems valdžios sektoriaus subjektams	134							
2 9 2 1 1 3	Einamiesiems tikslams ne valdžios sektoriui	135							
2 9 2 2	Kapitalui formuoti	136	0,0	0,0	0,0	0,0	0,0	0,0	
2 9 2 2 1	Investicijos	137	0,0	0,0	0,0	0,0	0,0	0,0	
2 9 2 2 1 1	Investicijos skirtos savivaldybėms	138							

Iš jų Lietuvos Respublikos Vyriausybės rezervo lėšos

		Valstybės funkcijos		Programos		Kodas		
1	2	3	4	5	6	7	8	
							Ministerių ir Savivaldybės Departamento Įstaigos	21 000 220
2 9 2 2 1 2	Investicijos kitiems valdžios sektoriaus subjektams	139						
2 9 2 2 1 3	Investicijos ne valdžios sektoriui	140						
3	SANDORIAI DĖL MATERIALIOJO IR NEMATERIALIOJO TURTO BEI FINANSINIŲ ĮSIPAREIGOJIMŲ VYKDYMAS	141	144,0	144,0	144,0	144,0		144,0
3 1	Materialiojo ir nematerialiojo turto įsigijimo išlaidos	142	144,0	144,0	144,0	144,0		144,0
3 1 1	<i>Ilgalaikio materialiojo turto kūrimas ir įsigijimas</i>	143	0,0	0,0	0,0	0,0		0,0
3 1 1 1	Žemė	144	0,0	0,0	0,0	0,0		0,0
3 1 1 1 1	Žemė	145	0,0	0,0	0,0	0,0		0,0
3 1 1 1 1 1	Žemė	146						
3 1 1 2	Pastatai ir statiniai	147	0,0	0,0	0,0	0,0		0,0
3 1 1 2 1	Pastatai ir statiniai	148	0,0	0,0	0,0	0,0		0,0
3 1 1 2 1 1	Gyvenamieji namai	149						
3 1 1 2 1 2	Negyvenamieji pastatai	150						
3 1 1 2 1 3	Kiti pastatai ir statiniai	151						
3 1 1 3	Mašinos ir įrenginiai	152	0,0	0,0	0,0	0,0		0,0
3 1 1 3 1	Mašinos ir įrenginiai	153	0,0	0,0	0,0	0,0		0,0
3 1 1 3 1 1	Transporto priemonės	154						
3 1 1 3 1 2	Kitos mašinos ir įrenginiai	155						
3 1 1 4	Vertybės	156	0,0	0,0	0,0	0,0		0,0
3 1 1 4 1	Vertybės	157	0,0	0,0	0,0	0,0		0,0
3 1 1 4 1 1	Muziejines vertybės	158						
3 1 1 4 1 2	Antikvariniai ir kiti meno kūriniai	159						
3 1 1 4 1 3	Kitos vertybės	160						
3 1 1 5	Kitas ilgalaikis materialusis turtas	161	0,0	0,0	0,0	0,0		0,0
3 1 1 5 1	Kitas ilgalaikis materialusis turtas	162	0,0	0,0	0,0	0,0		0,0
3 1 1 5 1 1	Kitas ilgalaikis materialusis turtas	163						
3 1 2	<i>Nematerialiojo turto kūrimas ir įsigijimas</i>	164	0,0	0,0	0,0	0,0		0,0
3 1 2 1	Nematerialusis turtas	165	0,0	0,0	0,0	0,0		0,0
3 1 2 1 1	Nematerialusis turtas	166	0,0	0,0	0,0	0,0		0,0
3 1 2 1 1 1	Naudingųjų iškasenų žvalgymo darbai	167						
3 1 2 1 1 2	Kompiuterinė programinė įranga, kompiuterinės programinės įrangos licencijos	168						
3 1 2 1 1 3	Patentai	169						
3 1 2 1 1 4	Literatūros ir meno kūriniai	170						
3 1 2 1 1 5	Kitas nematerialusis turtas	171						
3 1 3	<i>Atsargų kūrimas ir įsigijimas</i>	172	144,0	144,0	144,0	144,0		144,0
3 1 3 1	Strategines ir neliečiamosias atsargas	173	144,0	144,0	144,0	144,0		144,0
3 1 3 1 1	Strategines ir neliečiamosias atsargas	174	144,0	144,0	144,0	144,0		144,0


Iš jų Lietuvos Respublikos Vyriausybės rezervo lėšos

							Ministerijos	Savivaldybės	Kodas
							Departamento		21
							Išlaidos		900
							Programos		220
							Valstybės funkcijos		
1	2	3	4	5	6	7			
3.1.3.1.1.1	Strategines ir neliečiamosios atsargos	175	144,0	144,0	144,0	144,0			
3.1.3.2	Kitos atsargos	176	0,0	0,0	0,0	0,0			
3.1.3.2.1	Kitos atsargos	177	0,0	0,0	0,0	0,0			
3.1.3.2.1.1	Žaliavos ir medžiagos	178							
3.1.3.2.1.2	Nebaigta gamyba	179							
3.1.3.2.1.3	Pagaminta produkcija	180							
3.1.3.2.1.4	Pirktos prekės, skirtos parduoti	181							
3.1.4	<i>Ilgalaikio turto įsigijimas finansinės nuomos (lizingo) būdu</i>	182	0,0	0,0	0,0	0,0		0,0	
3.1.4.1	Ilgalaikio turto įsigijimas finansinės nuomos (lizingo) būdu	183	0,0	0,0	0,0	0,0		0,0	
3.1.4.1.1	Ilgalaikio turto įsigijimas finansinės nuomos (lizingo) būdu	184	0,0	0,0	0,0	0,0		0,0	
3.1.4.1.1.1	Ilgalaikio turto įsigijimas finansinės nuomos (lizingo) būdu	185							
3.1.5	<i>Biologinis turtas ir mineraliniai ištekliai</i>	186	0,0	0,0	0,0	0,0		0,0	
3.1.5.1	Biologinis turtas ir mineraliniai ištekliai	187	0,0	0,0	0,0	0,0		0,0	
3.1.5.1.1	Biologinis turtas ir mineraliniai ištekliai	188	0,0	0,0	0,0	0,0		0,0	
3.1.5.1.1.1	Žemės gelmių ištekliai	189							
3.1.5.1.1.2	Gyvuliai ir kiti gyvūnai	190							
3.1.5.1.1.3	Vaismedžiai ir kiti daugiamečiai sodiniai	191							
3.2	Finansinio turto įsigijimo išlaidos (perskolinimas)	192	0,0	0,0	0,0	0,0		0,0	
3.2.1	<i>Vidaus</i>	193	0,0	0,0	0,0	0,0		0,0	
3.2.1.1	Grynieji pinigai ir indėliai banke (nacionaline valiuta)	194	0,0	0,0	0,0	0,0		0,0	
3.2.1.1.1	Grynieji pinigai ir indėliai banke (nacionaline valiuta)	195	0,0	0,0	0,0	0,0		0,0	
3.2.1.1.1.1	Grynieji pinigai	196							
3.2.1.1.1.2	Pervedamieji indėliai (pinigai bankuose)	197							
3.2.1.1.1.3	Kiti indėliai (pinigai bankuose)	198							
3.2.1.2	Vertybiniai popieriai (įsigyti), išskyrus akcijas	199	0,0	0,0	0,0	0,0		0,0	
3.2.1.2.1	Vertybiniai popieriai (įsigyti), išskyrus akcijas	200	0,0	0,0	0,0	0,0		0,0	
3.2.1.2.1.1	Trumpalaikiai	201							
3.2.1.2.1.2	Ilgalaikiai	202							
3.2.1.3	Išvestinės finansinės priemonės	203	0,0	0,0	0,0	0,0		0,0	
3.2.1.3.1	Išvestinės finansinės priemonės	204	0,0	0,0	0,0	0,0		0,0	
3.2.1.3.1.1	Išvestinės finansinės priemonės	205							
3.2.1.4	Paskolos (suteiktos)	206	0,0	0,0	0,0	0,0		0,0	
3.2.1.4.1	Paskolos (suteiktos)	207	0,0	0,0	0,0	0,0		0,0	
3.2.1.4.1.1	Trumpalaikės	208							
3.2.1.4.1.2	Ilgalaikės	209							
3.2.1.5	Akcijos (įsigytos) ir kitas nuosavas kapitalas	210	0,0	0,0	0,0	0,0		0,0	
3.2.1.5.1	Akcijos (įsigytos) ir kitas nuosavas kapitalas	211	0,0	0,0	0,0	0,0		0,0	

Iš jų Lietuvos Respublikos Vyriausybės rezervo lėšos


							Ministerijos Savivaldybės	21
							Departamento	900
							Išagos	220
							Programos	
1	2	Valstybės funkcijos		3	4	5	6	7
3 3 2 6 1	Draudimo techniniai atidejimai		293	0,0	0,0	0,0	0,0	0,0
3 3 2 6 1 1	Draudimo techniniai atidejimai		294					
3 3 2 7	Kitos mokėtinos sumos		295	0,0	0,0	0,0	0,0	0,0
3 3 2 7 1	Kitos mokėtinos sumos		296	0,0	0,0	0,0	0,0	0,0
3 3 2 7 1 1	Kitos mokėtinos sumos		297					
IŠ VISO			298	252,5	252,5	238,0	238,0	

Ministerijos kancleris
(stargos vadovo ar jo (ja) gauto asmens pareigų pavadinimas)




(parašas)

Rimantas Remeika
(vardas ir pavardė)



2018-01-26



2018-01-25

Lietuvos Respublikos sveikatos apsaugos ministerija
 (įstaigos pavadinimas)

**BIUDŽETO IŠLAIDŲ ŠAMATOS VYKDYMO
 2011 M. GRUODŽIO 31 D.**

metine

(metine, ketvirtine)

ATASKAITA

2012-01-25 Nr. 1
 (data)

Vilnius
 (sudarymo vieta)

Iš jų Lietuvos Respublikos Vyriausybės rezervo lėšos

Išlaidų ekonominės klasifikacijos kodas	Išlaidų pavadinimas	Eil. Nr.	Assignavimų planas, įskaitant patikslinimus		Gauti assignavimai kartu su įskaitytu praėjusių metų lėšų likučiu	Kasinės išlaidos
			metams	ataskaitiniam laikotarpiui		
1	2	3	4	5	6	7
2	IŠLAIDOS	1	58,5	58,5	58,5	58,5
2 1	Darbo užmokestis ir socialinis draudimas	2	2,6	2,6	2,6	2,6
2 1 1	<i>Darbo užmokestis</i>	3	2,0	2,0	2,0	2,0
2 1 1 1	Darbo užmokestis	4	2,0	2,0	2,0	2,0
2 1 1 1 1	Darbo užmokestis	5	2,0	2,0	2,0	2,0
2 1 1 1 1 1	Darbo užmokestis pinigais	6	2,0	2,0	2,0	2,0
2 1 1 1 1 2	Pajamos natūra	7				
2 1 2	<i>Socialinio draudimo įmokos</i>	8	0,6	0,6	0,6	0,6
2 1 2 1	Socialinio draudimo įmokos	9	0,6	0,6	0,6	0,6
2 1 2 1 1	Socialinio draudimo įmokos	10	0,6	0,6	0,6	0,6
2 1 2 1 1 1	Socialinio draudimo įmokos	11	0,6	0,6	0,6	0,6
2 2	Prekių ir paslaugų naudojimas	12	55,9	55,9	55,9	55,9
2 2 1	<i>Prekių ir paslaugų naudojimas</i>	13	55,9	55,9	55,9	55,9
2 2 1 1	Prekių ir paslaugų naudojimas	14	55,9	55,9	55,9	55,9
2 2 1 1 1	Prekių ir paslaugų naudojimas	15	55,9	55,9	55,9	55,9
2 2 1 1 1 1	Mityba	16				
2 2 1 1 1 2	Medikamentai (ir darbuotojų sveikatos tikrinimas)	17	9,5	9,5	9,5	9,5
2 2 1 1 1 5	Ryšių paslaugos	18				
2 2 1 1 1 6	Transporto išlaidos	19	0,4	0,4	0,4	0,4
2 2 1 1 1 7	Apranga ir patalynė	20				
2 2 1 1 1 8	Spaudiniai	21				
2 2 1 1 1 9	Ginklai ir karinė įranga	22				
2 2 1 1 1 10	Kitos prekės	23	12,0	12,0	12,0	12,0
2 2 1 1 1 11	Komandiruotės (transporto, apgyvendinimo, ryšio ir kitos komandiruotės išlaidos)	24				

Kodas	Ministerijos - Savivaldybės	Departamento	Įstaigos	Programos	Valstybės funkcijos
21					07
900				02	04
220				01	
310					
02					
(tūkst. litai)					

Iš jų Lietuvos Respublikos Vyriausybės rezervo lėšos

				Ministerijos Savivaldybės				
				Departamento				
				Išlaidos				
				Programos				
				02				
				01				
				02				
				7				
1	2	3	4	5	6	7	8	9
		Valstybės funkcijos	07	04	01	02		
2 2 1 1 1	12	Miestų ir gyvenviečių viešasis ūkis	25					
2 2 1 1 1	14	Ilgalaikio materialiojo ir nematerialiojo turto nuoma	26					
2 2 1 1 1	15	Ilgalaikio materialiojo turto einamasis remontas	27					
2 2 1 1 1	16	Kvalifikacijos kelimas	28					
2 2 1 1 1	17	Apmokejimas samdomiems ekspertams, konsultantams ir komisinių išlaidos	29					
2 2 1 1 1	18	Turto vertinimo paslaugų apmokejimas	30					
2 2 1 1 1	19	Veiklos nuoma	31					
2 2 1 1 1	20	Komunalinės paslaugos	32					
2 2 1 1 1	30	Kitos paslaugos	33	34,0	34,0	34,0	34,0	34,0
2 3		Turto išlaidos	34	0,0	0,0	0,0	0,0	0,0
2 3 1		<i>Palūkanos</i>	35	0,0	0,0	0,0	0,0	0,0
2 3 1 1		Nerezidentams	36	0,0	0,0	0,0	0,0	0,0
2 3 1 1 1		Nerezidentams	37	0,0	0,0	0,0	0,0	0,0
2 3 1 1 1	1	Asignavimų valdytojų sumokėtos palūkanos	38					
2 3 1 1 1	2	Finansų ministerijos sumokėtos palūkanos	39					
2 3 1 1 1	3	Savivaldybių sumokėtos palūkanos	40					
2 3 1 2		<i>Rezidentams, kitiems nei valdžios sektorius (tik už tiesioginę skolą)</i>	41	0,0	0,0	0,0	0,0	0,0
2 3 1 2 1		Rezidentams, kitiems nei valdžios sektorius (tik už tiesioginę skolą)	42	0,0	0,0	0,0	0,0	0,0
2 3 1 2 1	1	Asignavimų valdytojų sumokėtos palūkanos	43					
2 3 1 2 1	2	Finansų ministerijos sumokėtos palūkanos	44					
2 3 1 2 1	3	Savivaldybių sumokėtos palūkanos	45					
2 3 1 3		Kitiems valdymo lygiams	46	0,0	0,0	0,0	0,0	0,0
2 3 1 3 1		Kitiems valdymo lygiams	47	0,0	0,0	0,0	0,0	0,0
2 3 1 3 1	1	Valstybės biudžetui	48					
2 3 1 3 1	2	Savivaldybių biudžetams	49					
2 3 1 3 1	3	Nebiudžetiniams fondams	50					
2 3 2		<i>Nuoma</i>	51	0,0	0,0	0,0	0,0	0,0
2 3 2 1		Nuoma už žemę, žemės gelmių išteklius ir kitą atsirandantį gamtoje turtą	52	0,0	0,0	0,0	0,0	0,0
2 3 2 1 1		Nuoma už žemę, žemės gelmių išteklius ir kitą atsirandantį gamtoje turtą	53	0,0	0,0	0,0	0,0	0,0
2 3 2 1 1	1	Nuoma už žemę, žemės gelmių išteklius ir kitą atsirandantį gamtoje turtą	54					
2 4		Subsidijos	55	0,0	0,0	0,0	0,0	0,0
2 4 1		<i>Subsidijos iš biudžeto lėšų</i>	56	0,0	0,0	0,0	0,0	0,0
2 4 1 1		Subsidijos iš biudžeto lėšų	57	0,0	0,0	0,0	0,0	0,0
2 4 1 1 1		Subsidijos iš biudžeto lėšų	58	0,0	0,0	0,0	0,0	0,0
2 4 1 1 1	1	Subsidijos importui	59					

Iš jų Lietuvos Respublikos Vyriausybės rezervo lėšos

				Ministerijos - Savivaldybės			Kodas
				Deputatų biudžetas			900
				Programos			220
				02			310
				01			02
				6			7
				04			
				5			
				07			
				4			
1	2	3	4	5	6	7	8
		Valstybės funkcijos					
2 4 1 1 1 2	Subsidijos gaminiams	60					
2 4 1 1 1 3	Subsidijos gamybai	61					
2 5	Dotacijos	62	0,0	0,0	0,0	0,0	
2 5 1	<i>Dotacijos užsienio valstybėms</i>	63	0,0	0,0	0,0	0,0	
2 5 1 1	Dotacijos užsienio valstybėms	64	0,0	0,0	0,0	0,0	
2 5 1 1 1	Dotacijos užsienio valstybėms	65	0,0	0,0	0,0	0,0	
2 5 1 1 1 1	Einamiesiems tikslams	66					
2 5 1 1 1 2	Kapitalui formuoti	67					
2 5 2	<i>Dotacijos tarptautinėms organizacijoms</i>	68	0,0	0,0	0,0	0,0	
2 5 2 1	Dotacijos tarptautinėms organizacijoms	69	0,0	0,0	0,0	0,0	
2 5 2 1 1	Dotacijos tarptautinėms organizacijoms	70	0,0	0,0	0,0	0,0	
2 5 2 1 1 1	Einamiesiems tikslams	71					
2 5 2 1 1 2	Kapitalui formuoti	72					
2 5 3	<i>Dotacijos kitiems valdymo lygiams</i>	73	0,0	0,0	0,0	0,0	
2 5 3 1	Dotacijos kitiems valdymo lygiams	74	0,0	0,0	0,0	0,0	
2 5 3 1 1	Dotacijos kitiems valdymo lygiams	75	0,0	0,0	0,0	0,0	
2 5 3 1 1 1	Einamiesiems tikslams	76					
2 5 3 1 1 2	Kapitalui formuoti	77					
2 6	Įmokos į Europos Sąjungos biudžetą	78	0,0	0,0	0,0	0,0	
2 6 1	<i>Tradiciniai nuosavi ištekliai</i>	79	0,0	0,0	0,0	0,0	
2 6 1 1	Tradiciniai nuosavi ištekliai	80	0,0	0,0	0,0	0,0	
2 6 1 1 1	Tradiciniai nuosavi ištekliai	81	0,0	0,0	0,0	0,0	
2 6 1 1 1 1	Muitai	82					
2 6 1 1 1 2	Cukraus sektoriaus mokesčiai	83					
2 6 2	<i>PVM nuosavi ištekliai</i>	84	0,0	0,0	0,0	0,0	
2 6 2 1	PVM nuosavi ištekliai	85	0,0	0,0	0,0	0,0	
2 6 2 1 1	PVM nuosavi ištekliai	86	0,0	0,0	0,0	0,0	
2 6 2 1 1 1	PVM nuosavi ištekliai	87					
2 6 3	<i>Bendrujų nacionalinių pajamų nuosavi ištekliai</i>	88	0,0	0,0	0,0	0,0	
2 6 3 1	Bendrujų nacionalinių pajamų nuosavi ištekliai	89	0,0	0,0	0,0	0,0	
2 6 3 1 1	Bendrujų nacionalinių pajamų nuosavi ištekliai	90	0,0	0,0	0,0	0,0	
2 6 3 1 1 1	Bendrujų nacionalinių pajamų nuosavi ištekliai	91					
2 6 4	<i>Biudžeto disbalansų korekcija Jungtinės Karalystės naudai</i>	92	0,0	0,0	0,0	0,0	
2 6 4 1	Biudžeto disbalansų korekcija Jungtinės Karalystės naudai	93	0,0	0,0	0,0	0,0	
2 6 4 1 1	Biudžeto disbalansų korekcija Jungtinės Karalystės naudai	94	0,0	0,0	0,0	0,0	
2 6 4 1 1 1	Biudžeto disbalansų korekcija Jungtinės Karalystės naudai	95					
2 6 5	<i>Su nuosavais ištekliais susijusios baudos ir delspinigiai</i>	96	0,0	0,0	0,0	0,0	
2 6 5 1	Su nuosavais ištekliais susijusios baudos ir delspinigiai	97	0,0	0,0	0,0	0,0	
2 6 5 1 1	Su nuosavais ištekliais susijusios baudos ir delspinigiai	98	0,0	0,0	0,0	0,0	
2 6 5 1 1 1	Su nuosavais ištekliais susijusios baudos ir delspinigiai	99					

Iš jų Lietuvos Respublikos Vyriausybės rezervo lėšos

		Valstybės mokesčiai		Programos	Ministerijos	Savivaldybės	21
				04	02	Departamento	900
					01	istigos	250
					02		310
					01		02
					02		
1	2	3	07	4	5	6	7
2 7	Socialinės išmokos (pašalpos)	100	0,0	0,0	0,0	0,0	0,0
2 7 1	<i>Socialinio draudimo išmokos (pašalpos)</i>	101	0,0	0,0	0,0	0,0	0,0
2 7 1 1	Socialinio draudimo išmokos (pašalpos)	102	0,0	0,0	0,0	0,0	0,0
2 7 1 1 1	Socialinio draudimo išmokos (pašalpos)	103	0,0	0,0	0,0	0,0	0,0
2 7 1 1 1 1	Socialinio draudimo išmokos pinigais	104					
2 7 1 1 1 2	Socialinio draudimo išmokos natūra	105					
2 7 2	<i>Socialinė parama (socialinės paramos pašalpos)</i>	106	0,0	0,0	0,0	0,0	0,0
2 7 2 1	Socialinė parama (socialinės paramos pašalpos)	107	0,0	0,0	0,0	0,0	0,0
2 7 2 1 1	Socialinė parama (socialinės paramos pašalpos)	108	0,0	0,0	0,0	0,0	0,0
2 7 2 1 1 1	Socialinė parama pinigais	109					
2 7 2 1 1 2	Socialinė parama natūra	110					
2 7 3	<i>Darbdavių socialinė parama</i>	111	0,0	0,0	0,0	0,0	0,0
2 7 3 1	Darbdavių socialinė parama	112	0,0	0,0	0,0	0,0	0,0
2 7 3 1 1	Darbdavių socialinė parama	113	0,0	0,0	0,0	0,0	0,0
2 7 3 1 1 1	Darbdavių socialinė parama pinigais	114					
2 7 3 1 1 2	Darbdavių socialinė parama natūra	115					
2 8	Kitos išlaidos	116	0,0	0,0	0,0	0,0	0,0
2 8 1	<i>Kitos išlaidos</i>	117	0,0	0,0	0,0	0,0	0,0
2 8 1 1	Einamiesiems tikslams	118	0,0	0,0	0,0	0,0	0,0
2 8 1 1 1	Einamiesiems tikslams	119	0,0	0,0	0,0	0,0	0,0
2 8 1 1 1 1	Stipendijoms	120					
2 8 1 1 1 2	Kitiems einamiesiems tikslams	121					
2 8 1 2	Kapitalui formuoti	122	0,0	0,0	0,0	0,0	0,0
2 8 1 2 1	Pervedamos lėšos (kapitalui formuoti)	123	0,0	0,0	0,0	0,0	0,0
2 8 1 2 1 1	Pervedamos lėšos (kapitalui formuoti)	124					
2 9	Pervedama Europos Sąjungos, kita tarptautinė finansinė parama ir bendrojo finansavimo lėšos	125	0,0	0,0	0,0	0,0	0,0
2 9 1	<i>Subsidijos iš Europos Sąjungos ir kitos tarptautinės finansinės paramos (ne valdžios sektoriui)</i>	126	0,0	0,0	0,0	0,0	0,0
2 9 1 1	Subsidijos	127	0,0	0,0	0,0	0,0	0,0
2 9 1 1 1	Subsidijos	128	0,0	0,0	0,0	0,0	0,0
2 9 1 1 1 1	Subsidijos	129					
2 9 2	<i>Pervedama Europos Sąjungos, kita tarptautinė finansinė parama ir bendrojo finansavimo lėšos</i>	130	0,0	0,0	0,0	0,0	0,0
2 9 2 1	Einamiesiems tikslams	131	0,0	0,0	0,0	0,0	0,0
2 9 2 1 1	Einamiesiems tikslams	132	0,0	0,0	0,0	0,0	0,0
2 9 2 1 1 1	Einamiesiems tikslams savivaldybėms	133					
2 9 2 1 1 2	Einamiesiems tikslams kitiems valdžios sektoriaus subjektams	134					
2 9 2 1 1 3	Einamiesiems tikslams ne valdžios sektoriui	135					
2 9 2 2	Kapitalui formuoti	136	0,0	0,0	0,0	0,0	0,0
2 9 2 2 1	Investicijos	137	0,0	0,0	0,0	0,0	0,0
2 9 2 2 1 1	Investicijos kitoms savivaldybėms	138					

Iš jų Lietuvos Respublikos Vyriausybės rezervo lėšos

					Ministerijos	Savivaldybės	21
					Departamento		500
					Etajos		220
					Programos	02	310
					04	01	02
1	2	3	07	4	5	6	7
3 1 3 1 1 1	Strategines ir neliečiamosios atsargos	175					
3 1 3 2	Kitos atsargos	176	0,0	0,0	0,0	0,0	
3 1 3 2 1	Kitos atsargos	177	0,0	0,0	0,0	0,0	
3 1 3 2 1 1	Žaliavos ir medžiagos	178					
3 1 3 2 1 2	Nebaigta gamyba	179					
3 1 3 2 1 3	Pagaminta produkcija	180					
3 1 3 2 1 4	Pirktos prekės, skirtos parduoti	181					
3 1 4	<i>Ilgalaikio turto įsigijimas finansinės nuomos (lizingo) būdu</i>	182	0,0	0,0	0,0	0,0	
3 1 4 1	<i>Ilgalaikio turto įsigijimas finansinės nuomos (lizingo) būdu</i>	183	0,0	0,0	0,0	0,0	
3 1 4 1 1	<i>Ilgalaikio turto įsigijimas finansinės nuomos (lizingo) būdu</i>	184	0,0	0,0	0,0	0,0	
3 1 4 1 1 1	<i>Ilgalaikio turto įsigijimas finansinės nuomos (lizingo) būdu</i>	185					
3 1 5	<i>Biologinis turtas ir mineraliniai ištekliai</i>	186	0,0	0,0	0,0	0,0	
3 1 5 1	<i>Biologinis turtas ir mineraliniai ištekliai</i>	187	0,0	0,0	0,0	0,0	
3 1 5 1 1	<i>Biologinis turtas ir mineraliniai ištekliai</i>	188	0,0	0,0	0,0	0,0	
3 1 5 1 1 1	<i>Žemės gelmių ištekliai</i>	189					
3 1 5 1 1 2	<i>Gyvuliai ir kiti gyvūnai</i>	190					
3 1 5 1 1 3	<i>Vaismedžiai ir kiti daugiamečiai sodiniai</i>	191					
3 2	Finansinio turto įsigijimo išlaidos (perskolinimas)	192	0,0	0,0	0,0	0,0	
3 2 1	<i>Vidaus</i>	193	0,0	0,0	0,0	0,0	
3 2 1 1	<i>Grynieji pinigai ir indėliai banke (nacionaline valiuta)</i>	194	0,0	0,0	0,0	0,0	
3 2 1 1 1	<i>Grynieji pinigai ir indėliai banke (nacionaline valiuta)</i>	195	0,0	0,0	0,0	0,0	
3 2 1 1 1 1	<i>Grynieji pinigai</i>	196					
3 2 1 1 1 2	<i>Pervedamieji indėliai (pinigai bankuose)</i>	197					
3 2 1 1 1 3	<i>Kiti indėliai (pinigai bankuose)</i>	198					
3 2 1 2	<i>Vertybiniai popieriai (įsigyti), išskyrus akcijas</i>	199	0,0	0,0	0,0	0,0	
3 2 1 2 1	<i>Vertybiniai popieriai (įsigyti), išskyrus akcijas</i>	200	0,0	0,0	0,0	0,0	
3 2 1 2 1 1	<i>Trumpalaikiai</i>	201					
3 2 1 2 1 2	<i>Ilgalaikiai</i>	202					
3 2 1 3	<i>Išvestinės finansinės priemonės</i>	203	0,0	0,0	0,0	0,0	
3 2 1 3 1	<i>Išvestinės finansinės priemonės</i>	204	0,0	0,0	0,0	0,0	
3 2 1 3 1 1	<i>Išvestinės finansinės priemonės</i>	205					
3 2 1 4	<i>Paskolos (suteiktos)</i>	206	0,0	0,0	0,0	0,0	
3 2 1 4 1	<i>Paskolos (suteiktos)</i>	207	0,0	0,0	0,0	0,0	
3 2 1 4 1 1	<i>Trumpalaikės</i>	208					
3 2 1 4 1 2	<i>Ilgalaikės</i>	209					
3 2 1 5	<i>Akcijos (įsigytos) ir kitas nuosavas kapitalas</i>	210	0,0	0,0	0,0	0,0	
3 2 1 5 1	<i>Akcijos (įsigytos) ir kitas nuosavas kapitalas</i>	211	0,0	0,0	0,0	0,0	

Iš jų Lietuvos Respublikos Vyriausybės rezervo lėšos

				Valstybės funkcijos		07	Programos	02	01	02	01	02	01	02	01	02	01	02
1	2	3	4	5	6	7	8	9	10	11	12	13	14	15	16	17	18	19
3.2.1.5.1.1	Akcijos (išsigytos) ir kitas nuosavas kapitalas	212																
3.2.1.6	Draudimo techniniai atidėjiniai	213	0,0	0,0	0,0	0,0												
3.2.1.6.1	Draudimo techniniai atidėjiniai	214	0,0	0,0	0,0	0,0												
3.2.1.6.1.1	Draudimo techniniai atidėjiniai	215																
3.2.1.7	Kitos mokėtinos sumos	216	0,0	0,0	0,0	0,0												
3.2.1.7.1	Kitos mokėtinos sumos	217	0,0	0,0	0,0	0,0												
3.2.1.7.1.1	Kitos mokėtinos sumos	218																
3.2.2	<i>Užsienio</i>	219	0,0	0,0	0,0	0,0												
3.2.2.1	Grynieji pinigai ir indėliai banke (užsienio valiuta)	220	0,0	0,0	0,0	0,0												
3.2.2.1.1	Grynieji pinigai ir indėliai banke (užsienio valiuta)	221	0,0	0,0	0,0	0,0												
3.2.2.1.1.1	Grynieji pinigai	222																
3.2.2.1.1.2	Pervedamieji indėliai (pinigai bankuose)	223																
3.2.2.1.1.3	Kiti indėliai (pinigai bankuose)	224																
3.2.2.2	Vertybiniai popieriai (išgyti), išskyrus akcijas	225	0,0	0,0	0,0	0,0												
3.2.2.2.1	Vertybiniai popieriai (išgyti), išskyrus akcijas	226	0,0	0,0	0,0	0,0												
3.2.2.2.1.1	Trumpalaikiai	227																
3.2.2.2.1.2	Ilgalaikiai	228																
3.2.2.3	Išvestinės finansinės priemonės	229	0,0	0,0	0,0	0,0												
3.2.2.3.1	Išvestinės finansinės priemonės	230	0,0	0,0	0,0	0,0												
3.2.2.3.1.1	Išvestinės finansinės priemonės	231																
3.2.2.4	Paskolos (suteiktos)	232	0,0	0,0	0,0	0,0												
3.2.2.4.1	Paskolos (suteiktos)	233	0,0	0,0	0,0	0,0												
3.2.2.4.1.1	Trumpalaikės	234																
3.2.2.4.1.2	Ilgalaikės	235																
3.2.2.5	Akcijos (išsigytos) ir kitas nuosavas kapitalas	236	0,0	0,0	0,0	0,0												
3.2.2.5.1	Akcijos (išsigytos) ir kitas nuosavas kapitalas	237	0,0	0,0	0,0	0,0												
3.2.2.5.1.1	Akcijos (išsigytos) ir kitas nuosavas kapitalas	238																
3.2.2.6	Draudimo techniniai atidėjiniai	239	0,0	0,0	0,0	0,0												
3.2.2.6.1	Draudimo techniniai atidėjiniai	240	0,0	0,0	0,0	0,0												
3.2.2.6.1.1	Draudimo techniniai atidėjiniai	241																
3.2.2.7	Kitos mokėtinos sumos	242	0,0	0,0	0,0	0,0												
3.2.2.7.1	Kitos mokėtinos sumos	243	0,0	0,0	0,0	0,0												
3.2.2.7.1.1	Kitos mokėtinos sumos	244																
3.3	Išlaidos dėl finansinių įsipareigojimų vykdymo (paskolų grąžinimas)	245	0,0	0,0	0,0	0,0												
3.3.1	<i>Vidaus</i>	246	0,0	0,0	0,0	0,0												
3.3.1.1	Grynieji pinigai ir indėliai banke (nacionaline valiuta)	247	0,0	0,0	0,0	0,0												
3.3.1.1.1	Grynieji pinigai ir indėliai banke (nacionaline valiuta)	248	0,0	0,0	0,0	0,0												
3.3.1.1.1.1	Grynieji pinigai	249																
3.3.1.1.1.2	Pervedamieji indėliai (pinigai bankuose)	250																
3.3.1.1.1.3	Kiti indėliai (pinigai bankuose)	251																

Sąjūs

Ministerijos

Savivaldybės

Departamento

Stogo

Programos

04

02

01

21

990

220

310

02

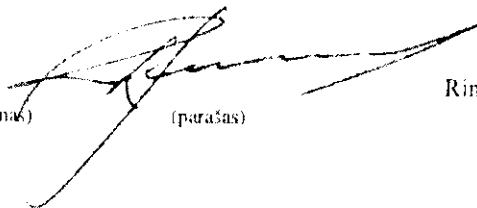
01

02


Iš jų Lietuvos Respublikos Vyriausybės rezervo lėšos

				Ministerijos	Savivaldybės	21
				Departamento		
				02		
				01		
				02		
				02		
1	2	Valstybės funkcijos	07	Programos	04	01
		3	4	5	6	7
3 3 2 6 1	Draudimo techniniai atidėjimai	293	0,0	0,0	0,0	0,0
3 3 2 6 1 1	Draudimo techniniai atidėjimai	294				
3 3 2 7	Kitos mokėtinos sumos	295	0,0	0,0	0,0	0,0
3 3 2 7 1	Kitos mokėtinos sumos	296	0,0	0,0	0,0	0,0
3 3 2 7 1 1	Kitos mokėtinos sumos	297				
IŠ VISO		298	58,5	58,5	58,5	58,5

Ministerijos kancleris
(staugos vadovo ar jo įgaloto asmens pareigų pavadinimas)



Rimantas Remeika
(vardas ir pavardė)



2012-01-25

COMS
2012-01-25

Forma Nr. 2 patvirtinta
 Lietuvos Respublikos finansų ministro
 2008 m. gruodžio 31 d. įsakymu Nr. 1K-165
 (Lietuvos Respublikos finansų ministro
 2011 m. kovo 31 d. įsakymu Nr. 1K-122 redakcija)

Lietuvos Respublikos sveikatos apsaugos ministerija
 (istatigos pavadinimas)

**BIUDŽETO IŠLAIDŲ ŠAMATOS VYKDYMO
 2011 M. GRUODŽIO 31 D.**

2011 m.
 (metine, ketvirtine)

ATASKAITA

2012-01-25 Nr. 3
 (data)

Didžioji g. 7 Vilnius
 (sudarymo vieta)

Iš jų LR Vyriausybės 2011-03-16 d. Nutarimu Nr.292 Vyriausybės rezervo lėšos

Kodas

	Ministerijos / Savivaldybės	21
	Departamento	900
	Išstogės	220
	Programos .02	310
Valsybės funkcijos 07	.06 .01	.02
	(tūkst. Lt)	

Išlaidų ekonominės klasifikacijos kodas	Išlaidų pavadinimas	Eil. Nr.	Asignavimų planas, įskaitant patikslinimus		Gauti asignavimai kartu su įskaitytu praėjusių metų lėšų likučiu	Kasinės išlaidos
			metams	ataskaitiniam laikotarpiui		
1	2	3	4	5	6	7
2	IŠLAIDOS	1				
2 1	Darbo užmokestis ir socialinis draudimas	2				
2 1 1	<i>Darbo užmokestis</i>	3				
2 1 1 1	Darbo užmokestis	4				
2 1 1 1 1	Darbo užmokestis	5				
2 1 1 1 1 1	Darbo užmokestis pinigais	6				
2 1 1 1 1 2	Pajamos natūra	7				
2 1 2	<i>Socialinio draudimo įmokos</i>	8				
2 1 2 1	Socialinio draudimo įmokos	9				
2 1 2 1 1	Socialinio draudimo įmokos	10				
2 1 2 1 1 1	Socialinio draudimo įmokos	11				
2 2	Prekių ir paslaugų naudojimas	12				
2 2 1	<i>Prekių ir paslaugų naudojimas</i>	13				
2 2 1 1	Prekių ir paslaugų naudojimas	14				
2 2 1 1 1	Prekių ir paslaugų naudojimas	15				
2 2 1 1 1 1	Mityba	16				
2 2 1 1 1 2	Medikamentai (ir darbuotojų sveikatos tikrinimas)	17				
2 2 1 1 1 5	Ryšių paslaugos	18				
2 2 1 1 1 6	Transporto išlaikymas	19				
2 2 1 1 1 7	Apranga ir patalynė	20				
2 2 1 1 1 8	Spaudiniai	21				
2 2 1 1 1 9	Ginklai ir karinė įranga	22				
2 2 1 1 1 10	Kitos prekės	23				
2 2 1 1 1 11	Komandiruotės transporto, apgyvendinimo, ryšių ir kitos komandiruotės išlaidos	24				

Iš jų LR Vyriausybės 2011-03-16 d. Nutarimu Nr.292 Vyriausybės rezervo lėšos

Kodas:
01
020
020

Ministerijos Savivaldybės
viešajam administracinio
įstaigos

Programos 02 01 02 02

Valstybės funkcinės 07

06

1	2	3	4	5	6	7
2 2 1 1 1 12	Miestų ir gyvenviečių viešasis ūkis	25				
2 2 1 1 1 14	Ilgalaikio materialiojo ir nematerialiojo turto nuoma	26				
2 2 1 1 1 15	Ilgalaikio materialiojo turto einamasis remontas	27				
2 2 1 1 1 16	Kvalifikacijos kelimas	28				
2 2 1 1 1 17	Apmokėjimas samdomiems ekspertams, konsultantams ir komisinių išlaidos	29				
2 2 1 1 1 18	Turto vertinimo paslaugų apmokejimas	30				
2 2 1 1 1 19	Veiklos nuoma	31				
2 2 1 1 1 20	Komunalines paslaugos	32				
2 2 1 1 1 30	Kitos paslaugos	33				
2 3	Turto išlaidos	34				
2 3 1	<i>Palūkanos</i>	35				
2 3 1 1	Nerezidentams	36				
2 3 1 1 1	Nerezidentams	37				
2 3 1 1 1 1	Asignavimų valdytojų sumokėtos palūkanos	38				
2 3 1 1 1 2	Finansų ministerijos sumokėtos palūkanos	39				
2 3 1 1 1 3	Savivaldybių sumokėtos palūkanos	40				
2 3 1 2	<i>Rezidentams, kitiems nei valdžios sektorius (tik už tiesioginę skolą)</i>	41				
2 3 1 2 1	Rezidentams, kitiems nei valdžios sektorius (tik už tiesioginę skolą)	42				
2 3 1 2 1 1	Asignavimų valdytojų sumokėtos palūkanos	43				
2 3 1 2 1 2	Finansų ministerijos sumokėtos palūkanos	44				
2 3 1 2 1 3	Savivaldybių sumokėtos palūkanos	45				
2 3 1 3	<i>Kitiems valdymo lygiams</i>	46				
2 3 1 3 1	Kitiems valdymo lygiams	47				
2 3 1 3 1 1	Valstybės biudžetui	48				
2 3 1 3 1 2	Savivaldybių biudžetams	49				
2 3 1 3 1 3	Nebiudžetiniams fondams	50				
2 3 2	<i>Nuoma</i>	51				
2 3 2 1	Nuoma už žemę, žemės gelmių išteklius ir kitą atsirandantį gamtoje turtą	52				
2 3 2 1 1	Nuoma už žemę, žemės gelmių išteklius ir kitą atsirandantį gamtoje turtą	53				
2 3 2 1 1 1	Nuoma už žemę, žemės gelmių išteklius ir kitą atsirandantį gamtoje turtą	54				
2 4	Subsidijos	55				
2 4 1	<i>Subsidijos iš biudžeto lėšų</i>	56				
2 4 1 1	Subsidijos iš biudžeto lėšų	57				
2 4 1 1 1	Subsidijos iš biudžeto lėšų	58				
2 4 1 1 1 1	Subsidijos importui	59				

Iš jų LR Vyriausybės 2011-03-16 d. Nutarimu Nr. 292 Vyriausybės rezervo lėšos

Biudžetinis
21
900
220

Ministerijų Savivaldybės
Departamento
Išlaidos

Programos 02 310
06 01 02
06 01 07

Valstybės funkcijos 07
06 01 07

1	2	3	4	5	6	7
2 7	Socialinės išmokos (pašalpos)	100				
2 7 1	<i>Socialinio draudimo išmokos (pašalpos)</i>	101				
2 7 1 1	Socialinio draudimo išmokos (pašalpos)	102				
2 7 1 1 1	Socialinio draudimo išmokos (pašalpos)	103				
2 7 1 1 1 1	Socialinio draudimo išmokos pinigais	104				
2 7 1 1 1 2	Socialinio draudimo išmokos natūra	105				
2 7 2	<i>Socialinė parama (socialinės paramos pašalpos)</i>	106				
2 7 2 1	Socialinė parama (socialinės paramos pašalpos)	107				
2 7 2 1 1	Socialinė parama (socialinės paramos pašalpos)	108				
2 7 2 1 1 1	Socialinė parama pinigais	109				
2 7 2 1 1 2	Socialinė parama natūra	110				
2 7 3	<i>Darbdavių socialinė parama</i>	111				
2 7 3 1	Darbdavių socialinė parama	112				
2 7 3 1 1	Darbdavių socialinė parama	113				
2 7 3 1 1 1	Darbdavių socialinė parama pinigais	114				
2 7 3 1 1 2	Darbdavių socialinė parama natūra	115				
2 8	Kitos išlaidos	116				
2 8 1	<i>Kitos išlaidos</i>	117				
2 8 1 1	Einamiesiems tikslams	118				
2 8 1 1 1	Einamiesiems tikslams	119				
2 8 1 1 1 1	Stipendijoms	120				
2 8 1 1 1 2	Kitiems einamiesiems tikslams	121				
2 8 1 2	Kapitalui formuoti	122				
2 8 1 2 1	Pervedamos lėšos (kapitalui formuoti)	123				
2 8 1 2 1 1	Pervedamos lėšos (kapitalui formuoti)	124				
2 9	Pervedama Europos Sąjungos, kita tarptautinė finansinė parama ir bendrojo finansavimo lėšos	125				
2 9 1	<i>Subsidijos iš Europos Sąjungos ir kitos tarptautinės finansinės paramos viešajam valdžios sektoriui</i>	126				
2 9 1 1	Subsidijos	127				
2 9 1 1 1	Subsidijos	128				
2 9 1 1 1 1	Subsidijos	129				
2 9 2	<i>Pervedama Europos Sąjungos, kita tarptautinė finansinė parama ir bendrojo finansavimo lėšos</i>	130				
2 9 2 1	Einamiesiems tikslams	131				
2 9 2 1 1	Einamiesiems tikslams	132				
2 9 2 1 1 1	Einamiesiems tikslams savivaldybėms	133				
2 9 2 1 1 2	Einamiesiems tikslams kitiems valdžios sektoriaus subjektams	134				
2 9 2 1 1 3	Einamiesiems tikslams ne valdžios sektoriui	135				
2 9 2 2	Kapitalui formuoti	136				
2 9 2 2 1	Investicijos	137				
2 9 2 2 1 1	Investicijos skaites savivaldybėms	138				

Bij LR Vyriausybės 2011-03-16 d. Nutarimu Nr.292 Vyriausybės rezervo lėšos

		Valstybės funkcijos		Programas	Ministerijos	Savivaldybės	Departamento	Kitas
1	2	3	4	5	6	7	8	9
2 9 2 2 1 2	Investicijos kitiems valdžios sektoriaus subjektams	139						21
2 9 2 2 1 3	Investicijos ne valdžios sektoriui	140						900
3	SANDORIAI DĖL MATERIALIOJO IR NEMATERIALIOJO TURTO BEI FINANSINIŲ ĮSIPAREIGOJIMŲ VYKDYMAS	141	144,0	144,0		02		220
3 1	Materialiojo ir nematerialiojo turto įsigijimo išlaidos	142	144,0	144,0		01		310
3 1 1	<i>Ilgalaikio materialiojo turto kūrimas ir įsigijimas</i>	143						02
3 1 1 1	Žemė	144						7
3 1 1 1 1	Žemė	145						
3 1 1 1 1 1	Žemė	146						
3 1 1 2	Pastatai ir statiniai	147						
3 1 1 2 1	Pastatai ir statiniai	148						
3 1 1 2 1 1	Gyvenamieji namai	149						
3 1 1 2 1 2	Negyvenamieji pastatai	150						
3 1 1 2 1 3	Kiti pastatai ir statiniai	151						
3 1 1 3	Mašinos ir įrenginiai	152						
3 1 1 3 1	Mašinos ir įrenginiai	153						
3 1 1 3 1 1	Transporto priemonės	154						
3 1 1 3 1 2	Kitos mašinos ir įrenginiai	155						
3 1 1 4	Vertybės	156						
3 1 1 4 1	Vertybės	157						
3 1 1 4 1 1	Muziejinės vertybės	158						
3 1 1 4 1 2	Antikvariniai ir kiti meno kūriniai	159						
3 1 1 4 1 3	Kitos vertybės	160						
3 1 1 5	Kitas ilgalaikis materialusis turtas	161						
3 1 1 5 1	Kitas ilgalaikis materialusis turtas	162						
3 1 1 5 1 1	Kitas ilgalaikis materialusis turtas	163						
3 1 2	<i>Nematerialiojo turto kūrimas ir įsigijimas</i>	164						
3 1 2 1	Nematerialusis turtas	165						
3 1 2 1 1	Nematerialusis turtas	166						
3 1 2 1 1 1	Naudingųjų iškasenų žvalgymo darbai	167						
3 1 2 1 1 2	Kompiuterinė programinė įranga, kompiuterinės programinės įrangos licencijos	168						
3 1 2 1 1 3	Patentai	169						
3 1 2 1 1 4	Literatūros ir meno kūriniai	170						
3 1 2 1 1 5	Kitas nematerialusis turtas	171						
3 1 3	<i>Asarų kūrimas ir įsigijimas</i>	172	144,0	144,0				144,0
3 1 3 1	Strateginės ir nekeičiamosios ataskaitos	173	144,0	144,0				144,0
3 1 3 1 1	Strateginės ir nekeičiamosios ataskaitos	174	144,0	144,0				144,0

18 m LR Vyriausybės 2011-03-16 d. Nutarimu Nr. 292 Vyriausybės rezervo lėšos

				Vyriausybės funkcijos		Programos		Kontai	
				07	06	02	21		
				4	5	6	906		
						01	220		
							310		
							02		
1	2	3	4	5	6	7	8		
3 1 3 1 1 1	Strateginės ir neliečiamosios atsargos	175	144,0	144,0	144,0	144,0	144,0		
3 1 3 2	Kitos atsargos	176							
3 1 3 2 1	Kitos atsargos	177							
3 1 3 2 1 1	Žaliavos ir medžiagos	178							
3 1 3 2 1 2	Nebaigta gamyba	179							
3 1 3 2 1 3	Pagaminta produkcija	180							
3 1 3 2 1 4	Pirktos prekės, skirtos parduoti	181							
3 1 4	<i>Ilgalaikio turto įsigijimas finansines nuomos (lizingo) būdu</i>	182							
3 1 4 1	Ilgalaikio turto įsigijimas finansines nuomos (lizingo) būdu	183							
3 1 4 1 1	Ilgalaikio turto įsigijimas finansines nuomos (lizingo) būdu	184							
3 1 4 1 1 1	Ilgalaikio turto įsigijimas finansines nuomos (lizingo) būdu	185							
3 1 5	<i>Biologinis turtas ir mineraliniai išteklių</i>	186							
3 1 5 1	Biologinis turtas ir mineraliniai išteklių	187							
3 1 5 1 1	Biologinis turtas ir mineraliniai išteklių	188							
3 1 5 1 1 1	Žemės gelmių išteklių	189							
3 1 5 1 1 2	Gyvuliai ir kiti gyvūnai	190							
3 1 5 1 1 3	Vaismedžiai ir kiti daugiamečiai sodiniai	191							
3 2	Finansinio turto įsigijimo išlaidos (perskolinimas)	192							
3 2 1	<i>Vidaus</i>	193							
3 2 1 1	Grynieji pinigai ir indėliai banke (nacionaline valiuta)	194							
3 2 1 1 1	Grynieji pinigai ir indėliai banke (nacionaline valiuta)	195							
3 2 1 1 1 1	Grynieji pinigai	196							
3 2 1 1 1 2	Pervedamieji indėliai (pinigai bankuose)	197							
3 2 1 1 1 3	Kiti indėliai (pinigai bankuose)	198							
3 2 1 2	Vertybiniai popieriai (įsigyti), išskyrus akcijas	199							
3 2 1 2 1	Vertybiniai popieriai (įsigyti), išskyrus akcijas	200							
3 2 1 2 1 1	Trumpalaikiai	201							
3 2 1 2 1 2	Ilgalaikiai	202							
3 2 1 3	Išvestinės finansinės priemonės	203							
3 2 1 3 1	Išvestinės finansinės priemonės	204							
3 2 1 3 1 1	Išvestinės finansinės priemonės	205							
3 2 1 4	Paskolos (suteiktos)	206							
3 2 1 4 1	Paskolos (suteiktos)	207							
3 2 1 4 1 1	Trumpalaikės	208							
3 2 1 4 1 2	Ilgalaikės	209							
3 2 1 5	Akcijos (įsigytos) ir kitas nuosavas kapitalas	210							
3 2 1 5 1	Akcijos (įsigytos) ir kitas nuosavas kapitalas	211							

Iš jų LR Vyriausybės 2011-03-16 d. Nutarimu Nr.292 Vyriausybės rezervo lėšos

Eilės

				Ministerijos - Savivaldybės		21	
				Departamento		900	
				įstaigos		220	
				Programos	02	310	
				06	01	02	
				Valstybės funkcijos	07		
1	2	3	4	5	6	7	
3	2	1	5	1	1	Akcijos (įsigytos) ir kitas nuosavas kapitalas	212
3	2	1	6			Draudimo techniniai atidėjimai	213
3	2	1	6	1		Draudimo techniniai atidėjimai	214
3	2	1	6	1	1	Draudimo techniniai atidėjimai	215
3	2	1	7			Kitos mokėtinos sumos	216
3	2	1	7	1		Kitos mokėtinos sumos	217
3	2	1	7	1	1	Kitos mokėtinos sumos	218
3	2	2				<i>Užsienio</i>	219
3	2	2	1			Grynieji pinigai ir indėliai banke (užsienio valiuta)	220
3	2	2	1	1		Grynieji pinigai ir indėliai banke (užsienio valiuta)	221
3	2	2	1	1	1	Grynieji pinigai	222
3	2	2	1	1	2	Pervedamieji indėliai (pinigai bankuose)	223
3	2	2	1	1	3	Kiti indėliai (pinigai bankuose)	224
3	2	2	2			Vertybiniai popieriai (įsigyti), išskyrus akcijas	225
3	2	2	2	1		Vertybiniai popieriai (įsigyti), išskyrus akcijas	226
3	2	2	2	1	1	Trumpalaikiai	227
3	2	2	2	1	2	Ilgalaikiai	228
3	2	2	3			Išvestinės finansinės priemonės	229
3	2	2	3	1		Išvestinės finansinės priemonės	230
3	2	2	3	1	1	Išvestinės finansinės priemonės	231
3	2	2	4			Paskolos (suteiktos)	232
3	2	2	4	1		Paskolos (suteiktos)	233
3	2	2	4	1	1	Trumpalaikės	234
3	2	2	4	1	2	Ilgalaikės	235
3	2	2	5			Akcijos (įsigytos) ir kitas nuosavas kapitalas	236
3	2	2	5	1		Akcijos (įsigytos) ir kitas nuosavas kapitalas	237
3	2	2	5	1	1	Akcijos (įsigytos) ir kitas nuosavas kapitalas	238
3	2	2	6			Draudimo techniniai atidėjimai	239
3	2	2	6	1		Draudimo techniniai atidėjimai	240
3	2	2	6	1	1	Draudimo techniniai atidėjimai	241
3	2	2	7			Kitos mokėtinos sumos	242
3	2	2	7	1		Kitos mokėtinos sumos	243
3	2	2	7	1	1	Kitos mokėtinos sumos	244
3	3					Išlaidos dėl finansinių įsipareigojimų vykdymo (paskolų grąžinimas)	245
3	3	1				<i>Užsienio</i>	246
3	3	1	1			Grynieji pinigai ir indėliai banke (nacionaline valiuta)	247
3	3	1	1	1		Grynieji pinigai ir indėliai banke (nacionaline valiuta)	248
3	3	1	1	1	1	Grynieji pinigai	249
3	3	1	1	1	2	Pervedamieji indėliai (pinigai bankuose)	250
3	3	1	1	1	3	Kiti indėliai (pinigai bankuose)	251

Riņķu LR Vairošības 2011-03-16 d. Nutarimu Nr 292 Vairošības rezervo lēšos

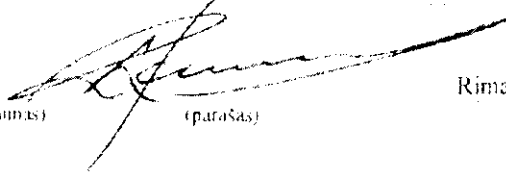
Lodis

		Valstības funkcijas		Programmas	Savstādības		Lodis
				06	02	01	310
				Departamenti		220	
				Išlaidi		02	
1	2	3	4	5	6	7	8
3 3 1 2	Vertybināi papīriai (išpirkti), išskyrus akcijas	252					
3 3 1 2 1	Vertybināi papīriai (išpirkti), išskyrus akcijas	253					
3 3 1 2 1 1	Trumpalaikiai	254					
3 3 1 2 1 2	Ilgalaikiai	255					
3 3 1 3	Išvestinēs finansinēs priemonēs	256					
3 3 1 3 1	Išvestinēs finansinēs priemonēs	257					
3 3 1 3 1 1	Išvestinēs finansinēs priemonēs	258					
3 3 1 4	Paskolos (grāžintinos)	259					
3 3 1 4 1	Paskolos (grāžintinos)	260					
3 3 1 4 1 1	Trumpalaikēs	261					
3 3 1 4 1 2	Ilgalaikēs	262					
3 3 1 5	Akcijas (parduotos) ir kitas nuosavas kapitalas	263					
3 3 1 5 1	Akcijas (parduotos) ir kitas nuosavas kapitalas	264					
3 3 1 5 1 1	Akcijas (parduotos) ir kitas nuosavas kapitalas	265					
3 3 1 6	Draudimo tehniniai atdejiniai	266					
3 3 1 6 1	Draudimo tehniniai atdejiniai	267					
3 3 1 6 1 1	Draudimo tehniniai atdejiniai	268					
3 3 1 7	Kitos mokētinos sumos	269					
3 3 1 7 1	Kitos mokētinos sumos	270					
3 3 1 7 1 1	Kitos mokētinos sumos	271					
3 3 2	<i>Uzsiemo</i>	272					
3 3 2 1	Grynieji pinigai ir indēļai banke (užsienio valiuta)	273					
3 3 2 1 1	Grynieji pinigai ir indēļai banke (užsienio valiuta)	274					
3 3 2 1 1 1	Grynieji pinigai	275					
3 3 2 1 1 2	Pervedamieji indēļai (pinigai bankuose)	276					
3 3 2 1 1 3	Kiti indēļai (pinigai bankuose)	277					
3 3 2 2	Vertybināi papīriai (išpirkti), išskyrus akcijas	278					
3 3 2 2 1	Vertybināi papīriai (išpirkti), išskyrus akcijas	279					
3 3 2 2 1 1	Trumpalaikiai	280					
3 3 2 2 1 2	Ilgalaikiai	281					
3 3 2 3	Išvestinēs finansinēs priemonēs	282					
3 3 2 3 1	Išvestinēs finansinēs priemonēs	283					
3 3 2 3 1 1	Išvestinēs finansinēs priemonēs	284					
3 3 2 4	Paskolos (grāžintinos)	285					
3 3 2 4 1	Paskolos (grāžintinos)	286					
3 3 2 4 1 1	Trumpalaikēs	287					
3 3 2 4 1 2	Ilgalaikēs	288					
3 3 2 5	Akcijas (parduotos) ir kitas nuosavas kapitalas	289					
3 3 2 5 1	Akcijas (parduotos) ir kitas nuosavas kapitalas	290					
3 3 2 5 1 1	Akcijas (parduotos) ir kitas nuosavas kapitalas	291					
3 3 2 6	Draudimo tehniniai atdejiniai	292					

Iš jų LR Vyriausybės 2011-03-16 d. Nutarimu Nr.292 Vyriausybės rezervo lėšos

		Valstybės funkcijos		Programos	Ministerijos	Savivaldybės	Kita
		3	4	06	01	02	
1	2			5	6	7	
3 3 2 6 1	Draudimo techniniai atidejiniai	293					21
3 3 2 6 1 1	Draudimo techniniai atidejiniai	294					930
3 3 2 7	Kitos moketinos sumos	295					220
3 3 2 7 1	Kitos moketinos sumos	296					
3 3 2 7 1 1	Kitos moketinos sumos	297					
IŠ VISO		298	144,0	144,0		144,0	144,0

Ministerijos kancleris
(t-taišos vadovo ar jo įgalioto asmens pareigų pavadinimas)



(parašas)

Rimantas Remeika
(vardas ir pavardė)

005
2012-01-25

Handwritten signature
2012-01-25

Iš jų Lietuvos Respublikos Vyriausybės rezervo lėšos
LRV 2011-07-13 nut. Nr.858

				Valstybės funkcijos	07	Programos	Savivaldybės	Ministerijos	Kitos
					4	5	01	Departamento	21
							01	Ištagos	900
							01		220
							01		322
							01		02
1	2	3	4	5	6	7	8	9	10
2 2 1 1 1	12	Miestų ir gyvenviečių viešasis ūkis	25						
2 2 1 1 1	14	Ilgalaikio materialiojo ir nematerialiojo turto nuoma	26						
2 2 1 1 1	15	Ilgalaikio materialiojo turto cinamasis remontas	27						
2 2 1 1 1	16	Kvalifikacijos kelimas	28						
2 2 1 1 1	17	Apmokėjimas samdomiems ekspertams, konsultantams ir komisinių išlaidos	29						
2 2 1 1 1	18	Turto vertinimo paslaugų apmokėjimas	30						
2 2 1 1 1	19	Veiklos nuoma	31						
2 2 1 1 1	20	Komunalines paslaugos	32						
2 2 1 1 1	30	Kitos paslaugos	33	50,0	50,0	35,5	35,5		
2 3		Turto išlaidos	34	0,0	0,0	0,0	0,0		
2 3 1		<i>Palūkanos</i>	35	0,0	0,0	0,0	0,0		
2 3 1 1		Nerezidentams	36	0,0	0,0	0,0	0,0		
2 3 1 1 1		Nerezidentams	37	0,0	0,0	0,0	0,0		
2 3 1 1 1	1	Asignavimų valdytojų sumokėtos palūkanos	38						
2 3 1 1 1	2	Finansų ministerijos sumokėtos palūkanos	39						
2 3 1 1 1	3	Savivaldybių sumokėtos palūkanos	40						
2 3 1 2		<i>Rezidentams, kitiems nei valdžios sektorius (tik už tiesioginę skolą)</i>	41	0,0	0,0	0,0	0,0		
2 3 1 2 1		Rezidentams, kitiems nei valdžios sektorius (tik už tiesioginę skolą)	42	0,0	0,0	0,0	0,0		
2 3 1 2 1	1	Asignavimų valdytojų sumokėtos palūkanos	43						
2 3 1 2 1	2	Finansų ministerijos sumokėtos palūkanos	44						
2 3 1 2 1	3	Savivaldybių sumokėtos palūkanos	45						
2 3 1 3		Kitiems valdymo lygiams	46	0,0	0,0	0,0	0,0		
2 3 1 3 1		Kitiems valdymo lygiams	47	0,0	0,0	0,0	0,0		
2 3 1 3 1	1	Valstybės biudžetui	48						
2 3 1 3 1	2	Savivaldybių biudžetams	49						
2 3 1 3 1	3	Nebiudžetiniams fondams	50						
2 3 2		<i>Nuoma</i>	51	0,0	0,0	0,0	0,0		
2 3 2 1		Nuoma už žemę, žemės gelmių išteklius ir kitą atsirandanti gamtoje turta	52	0,0	0,0	0,0	0,0		
2 3 2 1 1		Nuoma už žemę, žemės gelmių išteklius ir kitą atsirandanti gamtoje turta	53	0,0	0,0	0,0	0,0		
2 3 2 1 1	1	Nuoma už žemę, žemės gelmių išteklius ir kitą atsirandanti gamtoje turta	54						
2 4		Subsidijos	55	0,0	0,0	0,0	0,0		
2 4 1		<i>Subsidijos iš biudžeto lėšų</i>	56	0,0	0,0	0,0	0,0		
2 4 1 1		Subsidijos iš biudžeto lėšų	57	0,0	0,0	0,0	0,0		
2 4 1 1 1		Subsidijos iš biudžeto lėšų	58	0,0	0,0	0,0	0,0		
2 4 1 1 1	1	Subsidijos importui	59						

15-ųjų Lietuvos Respublikos Vyriausybės rezervo lėšos
LRV 2011-07-13 nut. Nr.858

				Valstybės funkcijos	07	Programos	01	01	02
				3	4	06	01	01	02
1	2					5	6	6	7
2 4 1 1 1 2	Subsidijos gaminiams			60					
2 4 1 1 1 3	Subsidijos gamybai			61					
2 5	Dotacijos			62	0,0	0,0	0,0	0,0	0,0
2 5 1	<i>Dotacijos užsienio valstybėms</i>			63	0,0	0,0	0,0	0,0	0,0
2 5 1 1	Dotacijos užsienio valstybėms			64	0,0	0,0	0,0	0,0	0,0
2 5 1 1 1	Dotacijos užsienio valstybėms			65	0,0	0,0	0,0	0,0	0,0
2 5 1 1 1 1	Einamiesiems tikslams			66					
2 5 1 1 1 2	Kapitalui formuoti			67					
2 5 2	<i>Dotacijos tarptautinėms organizacijoms</i>			68	0,0	0,0	0,0	0,0	0,0
2 5 2 1	Dotacijos tarptautinėms organizacijoms			69	0,0	0,0	0,0	0,0	0,0
2 5 2 1 1	Dotacijos tarptautinėms organizacijoms			70	0,0	0,0	0,0	0,0	0,0
2 5 2 1 1 1	Einamiesiems tikslams			71					
2 5 2 1 1 2	Kapitalui formuoti			72					
2 5 3	<i>Dotacijos kitiems valdymo lygiams</i>			73	0,0	0,0	0,0	0,0	0,0
2 5 3 1	Dotacijos kitiems valdymo lygiams			74	0,0	0,0	0,0	0,0	0,0
2 5 3 1 1	Dotacijos kitiems valdymo lygiams			75	0,0	0,0	0,0	0,0	0,0
2 5 3 1 1 1	Einamiesiems tikslams			76					
2 5 3 1 1 2	Kapitalui formuoti			77					
2 6	Įmokos į Europos Sąjungos biudžetą			78	0,0	0,0	0,0	0,0	0,0
2 6 1	<i>Tradiciniai nuosavi ištekliai</i>			79	0,0	0,0	0,0	0,0	0,0
2 6 1 1	Tradiciniai nuosavi ištekliai			80	0,0	0,0	0,0	0,0	0,0
2 6 1 1 1	Tradiciniai nuosavi ištekliai			81	0,0	0,0	0,0	0,0	0,0
2 6 1 1 1 1	Muitai			82					
2 6 1 1 1 2	Cukraus sektoriaus mokesčiai			83					
2 6 2	<i>PVM nuosavi ištekliai</i>			84	0,0	0,0	0,0	0,0	0,0
2 6 2 1	PVM nuosavi ištekliai			85	0,0	0,0	0,0	0,0	0,0
2 6 2 1 1	PVM nuosavi ištekliai			86	0,0	0,0	0,0	0,0	0,0
2 6 2 1 1 1	PVM nuosavi ištekliai			87					
2 6 3	<i>Bendrųjų nacionalinių pajamų nuosavi ištekliai</i>			88	0,0	0,0	0,0	0,0	0,0
2 6 3 1	Bendrųjų nacionalinių pajamų nuosavi ištekliai			89	0,0	0,0	0,0	0,0	0,0
2 6 3 1 1	Bendrųjų nacionalinių pajamų nuosavi ištekliai			90	0,0	0,0	0,0	0,0	0,0
2 6 3 1 1 1	Bendrųjų nacionalinių pajamų nuosavi ištekliai			91					
2 6 4	<i>Biudžeto disbalansų korekcija Jungtinės Karalystės naudai</i>			92	0,0	0,0	0,0	0,0	0,0
2 6 4 1	Biudžeto disbalansų korekcija Jungtinės Karalystės naudai			93	0,0	0,0	0,0	0,0	0,0
2 6 4 1 1	Biudžeto disbalansų korekcija Jungtinės Karalystės naudai			94	0,0	0,0	0,0	0,0	0,0
2 6 4 1 1 1	Biudžeto disbalansų korekcija Jungtinės Karalystės naudai			95					
2 6 5	<i>Su nuosavais ištekliais susijusios baudos ir delspinigiai</i>			96	0,0	0,0	0,0	0,0	0,0
2 6 5 1	Su nuosavais ištekliais susijusios baudos ir delspinigiai			97	0,0	0,0	0,0	0,0	0,0
2 6 5 1 1	Su nuosavais ištekliais susijusios baudos ir delspinigiai			98	0,0	0,0	0,0	0,0	0,0
2 6 5 1 1 1	Su nuosavais ištekliais susijusios baudos ir delspinigiai			99					

Ministerijos ir skyriai

21

Departamentai

900

Išnašos

220

Programos

01

322

01

02

6

7

Iš jų Lietuvos Respublikos Vyriausybės rezervo lėšos
LRV 2011-07-13 nut. Nr.858

				Valstybės tinklejos	07	Programos	01	01	02
				3	4	06	01	01	02
1	2				5	6			
2 7	Socialinės išmokos (pašalpos)		100	0,0	0,0	0,0	0,0		0,0
2 7 1	<i>Socialinio draudimo išmokos (pašalpos)</i>		101	0,0	0,0	0,0	0,0		0,0
2 7 1 1	Socialinio draudimo išmokos (pašalpos)		102	0,0	0,0	0,0	0,0		0,0
2 7 1 1 1	Socialinio draudimo išmokos (pašalpos)		103	0,0	0,0	0,0	0,0		0,0
2 7 1 1 1 1	Socialinio draudimo išmokos pinigais		104						
2 7 1 1 1 2	Socialinio draudimo išmokos natūra		105						
2 7 2	<i>Socialinė parama (socialinės paramos pašalpos)</i>		106	0,0	0,0	0,0	0,0		0,0
2 7 2 1	Socialinė parama (socialinės paramos pašalpos)		107	0,0	0,0	0,0	0,0		0,0
2 7 2 1 1	Socialinė parama (socialinės paramos pašalpos)		108	0,0	0,0	0,0	0,0		0,0
2 7 2 1 1 1	Socialinė parama pinigais		109						
2 7 2 1 1 2	Socialinė parama natūra		110						
2 7 3	<i>Darbdavių socialinė parama</i>		111	0,0	0,0	0,0	0,0		0,0
2 7 3 1	Darbdavių socialinė parama		112	0,0	0,0	0,0	0,0		0,0
2 7 3 1 1	Darbdavių socialinė parama		113	0,0	0,0	0,0	0,0		0,0
2 7 3 1 1 1	Darbdavių socialinė parama pinigais		114						
2 7 3 1 1 2	Darbdavių socialinė parama natūra		115						
2 8	Kitos išlaidos		116	0,0	0,0	0,0	0,0		0,0
2 8 1	<i>Kitos išlaidos</i>		117	0,0	0,0	0,0	0,0		0,0
2 8 1 1	Einamiesiems tikslams		118	0,0	0,0	0,0	0,0		0,0
2 8 1 1 1	Einamiesiems tikslams		119	0,0	0,0	0,0	0,0		0,0
2 8 1 1 1 1	Stipendijoms		120						
2 8 1 1 1 2	Kitiems einamiesiems tikslams		121						
2 8 1 2	Kapitalui formuoti		122	0,0	0,0	0,0	0,0		0,0
2 8 1 2 1	Pervedamos lėšos (kapitalui formuoti)		123	0,0	0,0	0,0	0,0		0,0
2 8 1 2 1 1	Pervedamos lėšos (kapitalui formuoti)		124						
2 9	Pervedama Europos Sąjungos, kita tarptautinė finansinė parama ir bendrojo finansavimo lėšos		125	0,0	0,0	0,0	0,0		0,0
2 9 1	<i>Subsidijos iš Europos Sąjungos ir kitos tarptautinės finansinės paramos (ne valdžios sektoriui)</i>		126	0,0	0,0	0,0	0,0		0,0
2 9 1 1	Subsidijos		127	0,0	0,0	0,0	0,0		0,0
2 9 1 1 1	Subsidijos		128	0,0	0,0	0,0	0,0		0,0
2 9 1 1 1 1	Subsidijos		129						
2 9 2	<i>Pervedama Europos Sąjungos, kita tarptautinė finansinė parama ir bendrojo finansavimo lėšos</i>		130	0,0	0,0	0,0	0,0		0,0
2 9 2 1	Einamiesiems tikslams		131	0,0	0,0	0,0	0,0		0,0
2 9 2 1 1	Einamiesiems tikslams		132	0,0	0,0	0,0	0,0		0,0
2 9 2 1 1 1	Einamiesiems tikslams savivaldybėms		133						
2 9 2 1 1 2	Einamiesiems tikslams kitoms valdžios sektoriaus subjektams		134						
2 9 2 1 1 3	Einamiesiems tikslams ne valdžios sektoriui		135						
2 9 2 2	Kapitalui formuoti		136	0,0	0,0	0,0	0,0		0,0
2 9 2 2 1	Investicijos		137	0,0	0,0	0,0	0,0		0,0
2 9 2 2 1 1	Investicijos, skirtos savivaldybėms		138						

Ministerijos šalis dydžius
Departamento
Išlaidos

21
900
220
222

Iš jų Lietuvos Respublikos Vyriausybės rezervo lėšos
LRV 2011-07-13 nut. Nr.858

		Valstybės funkcijos	07	Programos	06	Departamento	01	01	02
1	2	3	4	5	6	7	8	9	10
2 9 2 2 1 2	Investicijos kitiems valdžios sektoriaus subjektams	139							
2 9 2 2 1 3	Investicijos ne valdžios sektoriui	140							
3	SANDORIAI DĖL MATERIALIOJO IR NEMATERIALIOJO TURTO BEI FINANSINIŲ ĮSIPAREIGOJIMŲ VYKDYMAS	141	0,0	0,0	0,0	0,0	0,0	0,0	0,0
3 1	Materialiojo ir nematerialiojo turto įsigijimo išlaidos	142	0,0	0,0	0,0	0,0	0,0	0,0	0,0
3 1 1	<i>Ilgalaikio materialiojo turto kūrimas ir įsigijimas</i>	143	0,0	0,0	0,0	0,0	0,0	0,0	0,0
3 1 1 1	Žeme	144	0,0	0,0	0,0	0,0	0,0	0,0	0,0
3 1 1 1 1	Žeme	145	0,0	0,0	0,0	0,0	0,0	0,0	0,0
3 1 1 1 1 1	Žeme	146							
3 1 1 2	Pastatai ir statiniai	147	0,0	0,0	0,0	0,0	0,0	0,0	0,0
3 1 1 2 1	Pastatai ir statiniai	148	0,0	0,0	0,0	0,0	0,0	0,0	0,0
3 1 1 2 1 1	Gyvenamieji namai	149							
3 1 1 2 1 2	Negyvenamieji pastatai	150							
3 1 1 2 1 3	Kiti pastatai ir statiniai	151							
3 1 1 3	Mašinos ir įrenginiai	152	0,0	0,0	0,0	0,0	0,0	0,0	0,0
3 1 1 3 1	Mašinos ir įrenginiai	153	0,0	0,0	0,0	0,0	0,0	0,0	0,0
3 1 1 3 1 1	Transporto priemonės	154							
3 1 1 3 1 2	Kitos mašinos ir įrenginiai	155							
3 1 1 4	Vertybės	156	0,0	0,0	0,0	0,0	0,0	0,0	0,0
3 1 1 4 1	Vertybės	157	0,0	0,0	0,0	0,0	0,0	0,0	0,0
3 1 1 4 1 1	Muziejinės vertybės	158							
3 1 1 4 1 2	Antikvariniai ir kiti meno kūriniai	159							
3 1 1 4 1 3	Kitos vertybės	160							
3 1 1 5	Kitas ilgalaikis materialusis turtas	161	0,0	0,0	0,0	0,0	0,0	0,0	0,0
3 1 1 5 1	Kitas ilgalaikis materialusis turtas	162	0,0	0,0	0,0	0,0	0,0	0,0	0,0
3 1 1 5 1 1	Kitas ilgalaikis materialusis turtas	163							
3 1 2	<i>Nematerialiojo turto kūrimas ir įsigijimas</i>	164	0,0	0,0	0,0	0,0	0,0	0,0	0,0
3 1 2 1	Nematerialusis turtas	165	0,0	0,0	0,0	0,0	0,0	0,0	0,0
3 1 2 1 1	Nematerialusis turtas	166	0,0	0,0	0,0	0,0	0,0	0,0	0,0
3 1 2 1 1 1	Naudingųjų iškasenų žvalgymo darbai	167							
3 1 2 1 1 2	Kompiuterinė programinė įranga, kompiuterinės programinės įrangos licencijos	168							
3 1 2 1 1 3	Patentai	169							
3 1 2 1 1 4	Literatūros ir meno kūriniai	170							
3 1 2 1 1 5	Kitas nematerialusis turtas	171							
3 1 3	<i>Atsargų kūrimas ir įsigijimas</i>	172	0,0	0,0	0,0	0,0	0,0	0,0	0,0
3 1 3 1	Strateginės ir neliečiamosios atsargos	173	0,0	0,0	0,0	0,0	0,0	0,0	0,0
3 1 3 1 1	Strateginės ir neliečiamosios atsargos	174	0,0	0,0	0,0	0,0	0,0	0,0	0,0

2014

Ministerijos, savivaldybės

21

Departamento

900

Įstaigos

220

Programos

01

322

06

01

02

5

6

7

Iš jų Lietuvos Respublikos Vyriausybės rezervo lėšos
LRV 2011-07-13 nut. Nr.858

			Valstybės bankams	07	06	01	02
1	2	3	4	5	6	7	8
3 1 3 1 1	1 Strateginės ir neliečiamosios atsargos	175					
3 1 3 2	Kitos atsargos	176	0,0	0,0	0,0	0,0	
3 1 3 2 1	Kitos atsargos	177	0,0	0,0	0,0	0,0	
3 1 3 2 1 1	Žaliavos ir medžiagos	178					
3 1 3 2 1 2	Nebaigta gamyba	179					
3 1 3 2 1 3	Pagaminta produkcija	180					
3 1 3 2 1 4	Pirktos prekės, skirtos parduoti	181					
3 1 4	<i>Ilgalaikio turto įsigijimas finansines nuomos (lizingo) būdu</i>	182	0,0	0,0	0,0	0,0	
3 1 4 1	<i>Ilgalaikio turto įsigijimas finansines nuomos (lizingo) būdu</i>	183	0,0	0,0	0,0	0,0	
3 1 4 1 1	<i>Ilgalaikio turto įsigijimas finansines nuomos (lizingo) būdu</i>	184	0,0	0,0	0,0	0,0	
3 1 4 1 1 1	<i>Ilgalaikio turto įsigijimas finansines nuomos (lizingo) būdu</i>	185					
3 1 5	<i>Biologinis turtas ir mineraliniai ištekliai</i>	186	0,0	0,0	0,0	0,0	
3 1 5 1	<i>Biologinis turtas ir mineraliniai ištekliai</i>	187	0,0	0,0	0,0	0,0	
3 1 5 1 1	<i>Biologinis turtas ir mineraliniai ištekliai</i>	188	0,0	0,0	0,0	0,0	
3 1 5 1 1 1	<i>Žemės gelmių ištekliai</i>	189					
3 1 5 1 1 2	<i>Gyvuliai ir kiti gyvūnai</i>	190					
3 1 5 1 1 3	<i>Vaismedžiai ir kiti daugiamečiai sodiniai</i>	191					
3 2	Finansinio turto įsigijimo išlaidos (perskolinimas)	192	0,0	0,0	0,0	0,0	
3 2 1	<i>Vidaus</i>	193	0,0	0,0	0,0	0,0	
3 2 1 1	<i>Grynieji pinigai ir indėliai banke (nacionaline valiuta)</i>	194	0,0	0,0	0,0	0,0	
3 2 1 1 1	<i>Grynieji pinigai ir indėliai banke (nacionaline valiuta)</i>	195	0,0	0,0	0,0	0,0	
3 2 1 1 1 1	<i>Grynieji pinigai</i>	196					
3 2 1 1 1 2	<i>Pervedamieji indėliai (pinigai bankuose)</i>	197					
3 2 1 1 1 3	<i>Kiti indėliai (pinigai bankuose)</i>	198					
3 2 1 2	<i>Vertybiniai popieriai (įsigyti), išskyrus akcijas</i>	199	0,0	0,0	0,0	0,0	
3 2 1 2 1	<i>Vertybiniai popieriai (įsigyti), išskyrus akcijas</i>	200	0,0	0,0	0,0	0,0	
3 2 1 2 1 1	<i>Trumpalaikiai</i>	201					
3 2 1 2 1 2	<i>Ilgalaikiai</i>	202					
3 2 1 3	<i>Išvestinės finansinės priemonės</i>	203	0,0	0,0	0,0	0,0	
3 2 1 3 1	<i>Išvestinės finansinės priemonės</i>	204	0,0	0,0	0,0	0,0	
3 2 1 3 1 1	<i>Išvestinės finansinės priemonės</i>	205					
3 2 1 4	<i>Paskolos (suteiktos)</i>	206	0,0	0,0	0,0	0,0	
3 2 1 4 1	<i>Paskolos (suteiktos)</i>	207	0,0	0,0	0,0	0,0	
3 2 1 4 1 1	<i>Trumpalaikės</i>	208					
3 2 1 4 1 2	<i>Ilgalaikės</i>	209					
3 2 1 5	<i>Akcijos (įsigytos) ir kitas nuosavas kapitalas</i>	210	0,0	0,0	0,0	0,0	
3 2 1 5 1	<i>Akcijos (įsigytos) ir kitas nuosavas kapitalas</i>	211	0,0	0,0	0,0	0,0	

Ministerių ir Savivaldybės
Departamento
atsargos

21
900
220
322
02
7


Iš jų Lietuvos Respublikos Vyriausybės rezervo lėšos
LRV 2011-07-13 nut. Nr.858

				Ministerijos	Susijusios	Kitas
				Departamento	institucijos	
				Programos	01	220
				06	01	222
					01	02
1	2	3	4	5	6	7
3 3 1 2	Vertybiniai popieriai (išpirkti), išskyrus akcijas	252	0,0	0,0	0,0	0,0
3 3 1 2 1	Vertybiniai popieriai (išpirkti), išskyrus akcijas	253	0,0	0,0	0,0	0,0
3 3 1 2 1 1	Trumpalaikiai	254				
3 3 1 2 1 2	Ilgalaikiai	255				
3 3 1 3	Išvestinės finansinės priemonės	256	0,0	0,0	0,0	0,0
3 3 1 3 1	Išvestinės finansinės priemonės	257	0,0	0,0	0,0	0,0
3 3 1 3 1 1	Išvestinės finansinės priemonės	258				
3 3 1 4	Paskolos (gražintinos)	259	0,0	0,0	0,0	0,0
3 3 1 4 1	Paskolos (gražintinos)	260	0,0	0,0	0,0	0,0
3 3 1 4 1 1	Trumpalaikės	261				
3 3 1 4 1 2	Ilgalaikės	262				
3 3 1 5	Akcijos (parduotos) ir kitas nuosavas kapitalas	263	0,0	0,0	0,0	0,0
3 3 1 5 1	Akcijos (parduotos) ir kitas nuosavas kapitalas	264	0,0	0,0	0,0	0,0
3 3 1 5 1 1	Akcijos (parduotos) ir kitas nuosavas kapitalas	265				
3 3 1 6	Draudimo techniniai atidejimai	266	0,0	0,0	0,0	0,0
3 3 1 6 1	Draudimo techniniai atidejimai	267	0,0	0,0	0,0	0,0
3 3 1 6 1 1	Draudimo techniniai atidejimai	268				
3 3 1 7	Kitos mokėtinos sumos	269	0,0	0,0	0,0	0,0
3 3 1 7 1	Kitos mokėtinos sumos	270	0,0	0,0	0,0	0,0
3 3 1 7 1 1	Kitos mokėtinos sumos	271				
3 3 2	Užsienio	272	0,0	0,0	0,0	0,0
3 3 2 1	Grynieji pinigai ir indėliai banke (užsienio valiuta)	273	0,0	0,0	0,0	0,0
3 3 2 1 1	Grynieji pinigai ir indėliai banke (užsienio valiuta)	274	0,0	0,0	0,0	0,0
3 3 2 1 1 1	Grynieji pinigai	275				
3 3 2 1 1 2	Pervedamieji indėliai (pinigai bankuose)	276				
3 3 2 1 1 3	Kiti indėliai (pinigai bankuose)	277				
3 3 2 2	Vertybiniai popieriai (išpirkti), išskyrus akcijas	278	0,0	0,0	0,0	0,0
3 3 2 2 1	Vertybiniai popieriai (išpirkti), išskyrus akcijas	279	0,0	0,0	0,0	0,0
3 3 2 2 1 1	Trumpalaikiai	280				
3 3 2 2 1 2	Ilgalaikiai	281				
3 3 2 3	Išvestinės finansinės priemonės	282	0,0	0,0	0,0	0,0
3 3 2 3 1	Išvestinės finansinės priemonės	283	0,0	0,0	0,0	0,0
3 3 2 3 1 1	Išvestinės finansinės priemonės	284				
3 3 2 4	Paskolos (gražintinos)	285	0,0	0,0	0,0	0,0
3 3 2 4 1	Paskolos (gražintinos)	286	0,0	0,0	0,0	0,0
3 3 2 4 1 1	Trumpalaikės	287				
3 3 2 4 1 2	Ilgalaikės	288				
3 3 2 5	Akcijos (parduotos) ir kitas nuosavas kapitalas	289	0,0	0,0	0,0	0,0
3 3 2 5 1	Akcijos (parduotos) ir kitas nuosavas kapitalas	290	0,0	0,0	0,0	0,0
3 3 2 5 1 1	Akcijos (parduotos) ir kitas nuosavas kapitalas	291				
3 3 2 6	Draudimo techniniai atidejimai	292	0,0	0,0	0,0	0,0

Iš jų Lietuvos Respublikos Vyriausybės rezervo lėšos
LRV 2011-07-13 nut. Nr.858

		Valstybės biudžetas		Programos		Ministerijos / Savivaldybės		Dėlionės	
		3	07	06	01	01	01	01	01
1	2	4	4	5	6	6	6	6	6
3 3 2 6	Draudimo techniniai atidejiniai	293	0,0	0,0	0,0	0,0	0,0	0,0	0,0
3 3 2 6 1 1	Draudimo techniniai atidejiniai	294							
3 3 2 7	Kitos mokėtinios sumos	295	0,0	0,0	0,0	0,0	0,0	0,0	0,0
3 3 2 7 1	Kitos mokėtinios sumos	296	0,0	0,0	0,0	0,0	0,0	0,0	0,0
3 3 2 7 1 1	Kitos mokėtinios sumos	297							
IŠ VISO		298	50,0	50,0		35,5		35,5	35,5

Ministerijos kancleris
(istatigos vadovo ar jo įgalioto asmens pareigų pavadinimas)



Rimantas Remeika
(vardas ir pavardė)

Makauskas
2012-01-25

AKS
2012-01-25

Forma patvirtinta
Lietuvos Respublikos finansu ministro
2008 m. gruodžio 31 d. įsakymu Nr.1K-465

(Forma Nr. 3 – metinė, ketvirtinė, mėnesinė)

Lietuvos Respublikos sveikatos apsaugos ministerija <i>(įstaigos pavadinimas)</i>	Ministerijos Savivaldybės	21
188603472 Vilniaus g.33, LT-01506 Vilnius <i>(registracijos kodas ir buvimo adresas)</i>	Departamento	490
	Įstaigos	220

FINANSINĖS NUOMOS (LIZINGO) IR PIRKIMO IŠSIMOKĖTINAI ĮSIPAREIGOJIMŲ


2011 M. GRUODŽIO 31 D.

ATASKAITA

(tūkst. litų)

Pavadinimas	Eil. Nr.	Suma
1	2	3
Įsipareigojimo likutis metų pradžioje	1	
Pasirašytų per laikotarpį sutarčių vertė (atitinkanti įsigyto turto įsigijimo vertę)	2	
Įsipareigojimo už finansines nuomos (lizingo) būdu ir išsimokėtinais įsigytais turtais apmokėjimas (be palūkanų)	3	
Per ataskaitinį laikotarpį priskaičiuota palūkanų	4	
Palūkanų apmokėjimas per ataskaitinį laikotarpį	5	
Įsipareigojimo likutis laikotarpio pabaigoje	6	

Įstaigos vadovas



parašas

Rimantas Remeika
įstaigos n. parašas

2012-01-18

2012-01-18

Forma Nr. 1 pildytinta
 Lietuvos Respublikos finansų ministro
 2008 m. gegužės 31 d. įsakymu Nr. 1K-460
 (Lietuvos Respublikos finansų ministro
 2011 m. liepos 20 d. įsakymo Nr. 1K-243 redakcija)

Lietuvos Respublikos sveikatos apsaugos ministerija
 (įstaigos pavadinimas)

MOKĖTINŲ IR GAUTINŲ SUMŲ

2011 M. GRUODŽIO 31 D.

METINĖ
 (metai, ketvirtinė, mėnesinė)

ATASKAITA

		Kodas
Ministerijos/Savivaldybės		21
Departamento		900
Įstaigos		220

(tūkst. litų)

Išlaidų ekonomines klasifikacijos kodas	Išlaidų pavadinimas	Mokėtinos sumos			
		biudžeto lėšos			
		likutis metų pradžioje	likutis ataskaitinio laikotarpio pabaigoje		
			iš viso	iš jų įvykdymo terminas praeitis daugiau kaip	
10 dienų	45 dienas				
1	2	3	4	5	6
2	Išlaidos	365,6	697,7	0,0	0,0
2 1	Darbo užmokestis ir socialinis draudimas	9,8	14,5	0,0	0,0
2 1 1	Darbo užmokestis	8,8	9,7	0,0	x
2 1 1 1 1 1	Darbo užmokestis pinigais	8,8	9,7		x
	iš jų gyventojų pajamų mokestis	8,4	9,5		x
					x
2 1 1 1 1 2	Patamos natūra				
2 1 2	Socialinio draudimo įmokos	1,0	4,8	x	0,0
2 1 2 1 1 1	Socialinio draudimo įmokos	1,0	4,8	x	
2 2	Prekių ir paslaugų naudojimas	355,7	683,2	0,0	0,0
2 2 1	Prekių ir paslaugų naudojimas	355,7	683,2	0,0	0,0
2 2 1 1 1 1	Mityba			x	
2 2 1 1 1 2	Medikamentai ir darbuotojų sveikatos tikrinimas	7,2	72,5	x	
2 2 1 1 1 5	Ryšių paslaugos	18,8	9,9	x	
2 2 1 1 1 6	Transporto išlaidos	12,3	13,1	x	
2 2 1 1 1 7	Apranga ir patalynė	0,6		x	
2 2 1 1 1 8	Spaudiniai			x	
2 2 1 1 1 9	Ginklai ir karinė įranga			x	
2 2 1 1 1 10	Kitos prekės	2,3	24,1	x	
	Komandiruočių ir transporto, apyvandiruočių, lyčių ir kitos komandiruočių išlaidos	3,0	0,1		x
2 2 1 1 1 12	Miesto ir gyvenamųjų vietovių tiktis			x	
2 2 1 1 1 14	Ilgalaikio materialiojo ir nematerialiojo turto nuoma	12,5	33,1	x	
2 2 1 1 1 15	Ilgalaikio materialiojo turto amortizacijos likvidavimas	10,3	7,0	x	
2 2 1 1 1 16	Keičiamųjų vertybių likvidavimas	0,1	0,8	x	

Ministerijs/Savivaldības	21
Departamento	909
Ītargos	220

(tūkst. ltu)

Išlaidu ekonomiskās klasifikācijas kods	Išlaidu pavadinums	Mokējamās summas			
		budžeta lēšos			
		Ikkurs metu pradžiojē	Ikkurs atskaitināto laikotarpja pabeigējē		
			Iš viso	Iš jū īvykdymo terminas paleistas daagiau kaip	
	10 dienų	45 dienas			
1	2	3	4	5	6
2 2 1 1 1 17	Apmokėjimas sandomiems ekspertams, konsultantams ir kitais naujais išlaidos		3,0	x	
2 2 1 1 1 18	Turto vertinimo paslaugų apmokejimas			x	
2 2 1 1 1 19	Veiklos nuoma			x	
2 2 1 1 1 20	Komunalines paslauges	115,4	115,8	x	
2 2 1 1 1 30	Kitos paslaugos	173,0	403,5	x	
2 3	Turto išlaidos	0,0	0,0	x	0,0
2 3 1	Palūkanos	0,0	0,0	x	0,0
2 3 1 1	Nerezidentams	0,0	0,0	x	0,0
2 3 1 1 1 1	Asignavimų valdytojų sumokėtos palūkanos			x	
2 3 1 1 1 2	Finansų ministerijos sumokėtos palūkanos			x	
2 3 1 1 1 3	Savivaldybių sumokėtos palūkanos			x	
2 3 1 2	Rezidentams, kitiems nei valdžios sektorius (tik už tiesioginę skolą)	0,0	0,0	x	0,0
2 3 1 2 1 1	Asignavimų valdytojų sumokėtos palūkanos			x	
2 3 1 2 1 2	Finansų ministerijos sumokėtos palūkanos			x	
2 3 1 2 1 3	Savivaldybių sumokėtos palūkanos			x	
2 3 1 3	Kitiems valdymo lygms	0,0	0,0	x	0,0
2 3 1 3 1 1	Valstybės biudžetui			x	
2 3 1 3 1 2	Savivaldybių biudžetams			x	
2 3 1 3 1 3	Nebiudžetiniams fondams			x	
2 3 2	Nuoma	0,0	0,0	x	0,0
2 3 2 1 1 1	Nuoma už žemę, žemės gelmių išteklius ir kita atsirandanti gamtoje turta			x	
2 4	Subsidijos	0,0	0,0	x	0,0
2 4 1	Subsidijos iš budžeto lėšų	0,0	0,0	x	0,0
2 4 1 1 1 1	Subsidijos importui			x	
2 4 1 1 1 2	Subsidijos gaminiams			x	
2 4 1 1 1 3	Subsidijos gamybai			x	
2 5	Dotacijos	0,0	0,0	x	0,0
2 5 1	Dotacijos užsienio valstybėms	0,0	0,0	x	0,0
2 5 1 1 1 1	Finansišioms tikslams			x	
2 5 1 1 1 2	Kapitalui formuoti			x	
2 5 2	Dotacijos tarpvaldiniams organizacijoms	0,0	0,0	x	0,0
2 5 2 1 1 1	Finansišioms tikslams			x	
2 5 2 1 1 2	Kapitalui formuoti			x	
2 5 3	Dotacijos kitiems valdymo lygms	0,0	0,0	x	0,0
2 5 3 1 1 1	Finansišioms tikslams			x	
2 5 3 1 1 2	Kapitalui formuoti			x	
2 6	Įmokos į Europos Sąjungos biudžetą	0,0	0,0	x	0,0
2 6 1	Įmokos finansavimui išteklių	0,0	0,0	x	0,0

Ministerijos Savivaldybės	Kodis	21
Departamento		900
Išlaidos		220

(tūkšt. litų)

Išlaidų ekonominės klasifikacijos kodas	Išlaidų pavadinimas	Mokėtinos sumos			
		budžeto lėšos			
		likutis metų pradžioje	likutis ataskaitinio laikotarpio pabaigoje		
			Kvoto	iš jų įvykdymo terminas pratęstas daugiau kaip	
	10 dienų	45 dienas			
1	2	3	4	5	6
2 6 1 1 1	Tradiciniai nuosavi išteklių	0,0	0,0	x	0,0
2 6 1 1 1 1	Muitai			x	
2 6 1 1 1 2	Cukraus sektoriaus mokesčiai			x	
2 6 2	PVM nuosavi išteklių	0,0	0,0	x	0,0
2 6 2 1 1	PVM nuosavi išteklių			x	
2 6 3	Bendrijų nacionalinių pajamų nuosavi išteklių	0,0	0,0	x	0,0
2 6 3 1 1	Bendrijų nacionalinių pajamų nuosavi išteklių			x	
2 6 4	Budžeto disbalansų korekcija Jungtines Karalystes naudai	0,0	0,0	x	0,0
2 6 4 1 1	Budžeto disbalansų korekcija Jungtines Karalystes naudai			x	
2 6 5	Su nuosavais ištekliais susijusios baudos ir delspinigiai	0,0	0,0	x	0,0
2 6 5 1 1	Su nuosavais ištekliais susijusios baudos ir delspinigiai			x	
2 7	Socialinės išmokos (pašalpos)	0,1	0,0	x	0,0
2 7 1	Socialinio draudimo išmokos (pašalpos)	0,0	0,0	x	0,0
2 7 1 1 1	Socialinio draudimo išmokos pinigais			x	
2 7 1 1 2	Socialinio draudimo išmokos natūra			x	
2 7 2	Socijinė parama (soc. paramos pašalpos)	0,0	0,0	x	0,0
2 7 2 1 1	Socijaline parama pinigais			x	
2 7 2 1 2	Socijaline parama natūra			x	
2 7 3	Darbdavių socialinė parama	0,1	0,0	x	0,0
2 7 3 1 1	Darbdavių socialinė parama pinigais	0,1		x	
2 7 3 1 2	Darbdavių socialinė parama natūra			x	
2 8	Kitos išlaidos	0,0	0,0	x	0,0
2 8 1 1	Einamiesiems tikslams	0,0	0,0	x	0,0
2 8 1 1 1	Einamiesiems tikslams	0,0	0,0	x	0,0
2 8 1 1 1 1	Stipendijoms			x	
2 8 1 1 1 2	Kitiems einamiesiems tikslams			x	
2 8 1 2	Kapitalui formuoti	0,0	0,0	x	0,0
2 8 1 2 1 1	Pervedamus lėšas (kapitalui formuoti)			x	
2 9	Pervedama Europos Sąjungos, kita tarptautinė finansinė parama ir bendrojo finansavimo lėšos	0,0	0,0	x	0,0
2 9 1	Subsidijos Europos Sąjungos ir kitos tarptautinės finansinės paramos šalių ūkinio sektoriaus	0,0	0,0	x	0,0
2 9 1 1 1	Subsidijos			x	
2 9 2	Pervedama Europos Sąjungos, kita tarptautinė finansinė parama ir bendrojo finansavimo lėšos	0,0	0,0	x	0,0

Ministerijos Savivaldybės	21
Departamento	900
Išlaidos	220

(tūkst. litų)

Išlaidų ekonominės klasifikacijos kodas	Išlaidų pavadinimas	Mokėtinos sumos			
		Išlaidų pradžioje	biudžeto lėšos		
			Išlaidų ataskaitinio laikotarpio pabaigoje		iš jų įvykdymo terminas praeitis daugiau kaip
			iš viso	10 dienų	
1	2	3		4	5
2 9 2 1	Einamiesiems tikslams	0,0	0,0	x	0,0
2 9 2 1 1	Einamiesiems tikslams	0,0	0,0	x	0,0
2 9 2 1 1 1	Einamiesiems tikslams savivaldybėms			x	
2 9 2 1 1 2	Einamiesiems tikslams kitiems valdžios sektoriaus subjektams			x	
2 9 2 1 1 3	Einamiesiems tikslams ne valdžios sektoriui			x	
2 9 2 2	Kapitalui formuoti	0,0	0,0	x	0,0
2 9 2 2 1	Investicijos	0,0	0,0	x	0,0
2 9 2 2 1 1	Investicijos, skirtos savivaldybėms			x	
2 9 2 2 1 2	Investicijos kitiems valdžios sektoriaus subjektams			x	
2 9 2 2 1 3	Investicijos ne valdžios sektoriui			x	
3	SANDORIAI DĖL MATERIALIOJO IR NEMATERIALIOJO TURTO BEI FINANSINIŲ ĮSIPAREIGOJIMŲ VYKDYMAS	12186,0	5697,8	x	0,0
3 1	Materialiojo ir nematerialiojo turto įsigijimo išlaidos	12186,0	5697,8	x	0,0
3 1 1	Ilgalaikio materialiojo turto kūrimas ir įsigijimas	12183,5	5666,0	x	0,0
3 1 1 1	Žemė	0,0	0,0	x	0,0
3 1 1 1 1	Žemė			x	
3 1 1 2	Pastatai ir statiniai	613,7	0,0	x	0,0
3 1 1 2 1	Gyvenamieji namai			x	
3 1 1 2 2	Negyvenamieji pastatai	613,7		x	
3 1 1 2 3	Kiti pastatai ir statiniai			x	
3 1 1 3	Mašinos ir įrenginiai	11569,8	5666,0	x	0,0
3 1 1 3 1	Transporto priemonės			x	
3 1 1 3 2	Kitos mašinos ir įrenginiai	11569,8	5666,0	x	
3 1 1 4	Vertybės			x	
3 1 1 5	Kitas ilgalaikis materialusis turtas			x	
3 1 2	Nematerialiojo turto kūrimas ir įsigijimas	0,0	0,0	x	0,0
3 1 2 1	Naudingųjų iškasenų žvalgymo darbai			x	
3 1 2 2	Kompiuterinės programinės įrangos licencijos			x	
3 1 2 3	Patentai			x	
3 1 2 4	Literatūros ir meno kūrimas			x	
3 1 2 5	Kitas nematerialusis turtas			x	
3 1 3	Arsų kūrimas ir įsigijimas	2,5	31,8	x	
3 1 4	Išlaidos turto įsigijimui finansines naudas lėmęs būdu			x	

Ministerijos Savivaldybės	21
Departamento	900
Išlajos	220

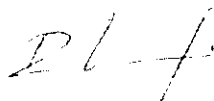
(tūkst. litų)

Išlaidų ekonominės klasifikacijos kodas	Išlaidų pavadinimas	Mokėtinos sumos				
		Išlaidų metų pradžioje	biudžeto lėšos			
			likutis ataskaitimo laikotarpiu pabaigoje		iš juų vykdymo terminas praleistas daugiau kaip	
			iš viso	10 dienu		45 dienu
1	2	3		4	5	6
3 1 5	Biologinis turas ir mineraliniai išteklių				x	
3 2	Finansinio turto įsigijimo išlaidos (perskolinimas)				x	
3 3	Išlaidos dėl finansinių įsipareigojimų vykdymo (paskolų grąžinimas)				x	
	IŠ VISO (2-3)		12551,6	6395,5	0,0	0,0

Išlaidų ekonominės klasifikacijos kodas	Išlaidų pavadinimas	Gautinos sumos	
		biudžeto lėšos	
		likutis metų pradžioje	likutis ataskaitimo laikotarpiu pabaigoje
2	IŠLAIDOS SANDORIAI DĖL MATERIALIOJO IR NEMATERIALIOJO TURTO	2231,0	2560,1
3	BET FINANSINIŲ ĮSIPAREIGOJIMŲ VYKDYMAS	1816,1	1528,1
	IŠ VISO (2-3)	4047,1	4088,2

Laikini vykdanti ministerijos
Kancelerės funkcijas

(išlajos vadovų ar jo įgalioto asmens pareigų pavadinimas)



(parašas)

Rima Vaitkiene

(vardas pavardė)

PAŽYMA
APIE VALSTYBĖS BIUDŽETO LĖŠŲ LIKUČIUS ASIGNAVIMŲ VALDYTOJŲ BIUDŽETINĖSE SASKAITOSE (KASOJE, KORTELĖSE)

2012 02 01

(metai) (mėnuo) (diena)

Turinys	Likutis				Likutis (tūkst. Lt.)	
	ataskaitinių metų pradžioje (po užbaigiamųjų apyvartų)	ataskaitinių metų pabaigoje (gruodžio 31 d.)	Budžetinėms išaigoms tiekėjų gražintos lėšos 2012 m. sausio 1-10 d.	Budžetinių įstaigų gražintos lėšos į valstybės išdo sąskaitas 2012 m. sausio 1-10 d.	po užbaigiamųjų apyvartų (po 2012 m. sausio 10 d.)	
1	2	3	4	5	6	
Valstybės biudžeto lėšos - iš viso:	74241,01	11037,25	37459,30	37459,30	11037,25	
iš to:	74241,01	11037,25	37459,30	37459,30	11037,25	
biudžeto lėšos, kurios priklauso grąžinti iki sausio 10 dienos programai lėšos iš budžetinių įstaigų pajamų *						
likutinės paskaitės nurodytos įstatyme ar LRV natūrinė lėšos *						
kitos negražintinos lėšos **						
perenamiųjų atstovybių užsienyje lėšų likučiai						
pažymos valstybės biudžeto lėšos bankuose (banko pavadinimas)						

Valdovas

Rimantas Remėika
(vardas ir pavardė)

Valdymo srities buhalteris

Vida Sabaliene
(vardas ir pavardė)


* - Biudžeto sandaros įstatymo 22 str. 1 dalis.


** - Biudžeto kodekso įstatymu surenkta teisė 2012 m.


Dokumentas pateikiamas litais su dviem ženklais po kablelio

01-01	Asmens sveikatos priežiūros paslaugos Kvalifikacijos kėlimas sveikatos priežiūrai	15 588,0	15 997,1	28,0	98,2				Pagal programą „Asmens sveikatos priežiūros kokybės užtikrinimas“ lėšų nepanaudota 280,9 tūkst. Lt. Iš jų 235,6 tūkst. Lt. darbo užmokesčiui ir socialiniam draudimui įvykis išaugo reorganizacijai. Valstybines medžiagas audito inspekcijos prie SAM ir Valstybines akreditavimo ir sveikatos priežiūros veiklai armijos prie SAM) planuotos ir nepanaudotos lėšos lėšų de rezorganizavimo sąlygų pasikeitimu. Pradinėse reorganizavimo sąlygose buvo numatyta abiejų įstaigų sujungimas, o nuo 2011 m. lapario 1 d. reorganizavimo sąlygos buvo pakeistos, prijungiant Valstybinę medicinos audito inspekciją prie Valstybines akreditavimo sveikatos priežiūros veiklai armijos. Kadangi reorganizacijos aktyvūs darbai darbuotojų ir jiems šeimokėlių bei jų kolegų sąskaita prie SAM nepanaudota 16,0 tūkst. Lt. skirtų lėšoms eksploatuoti sveikatos darbuotojų apmokėti už darbo pasirogintoms sąlygoms, vykdomi Lietuvos Aukščiausiojo Teismo nuatai pagal kuria turinchi buvo įpareigoti vykdyti lėšomis tapusi aplinkos teršimo, 2008 m. 11.11. sprendimą dėl kurio įsteigti sprendimas buvo priimtas 2011 m. 11.23. lėšomis naujai apylinkės teršimo išvaidos patikrinimo, teršimo atskyvėje lėšų, kad leistų atlikti tyrimus, priemonių ir pasyviųjų darbo sąlygų ir už laikotarpis, kai jie faktiškai nedirbo, buvo neįmokomose atlygose ir kt. 3. kai kuriems reikalingi pinigai sumai už transporto laikotarpį. LRK 2011 m. lapario 1 d. nutarimu Nr 558 iš Lietuvos Respublikos Vyriausybės rezervo ministerijai buvo skirta 50,0 tūkst. Lt. medžiagos reabilitacijos paslaugoms teikti Baltarusijos piliečiams, nukentėjusiems nuo sprogdimo Minsko mieste 2011 m. balandžio mėnesį apmokėti. Panaudota 35,5 tūkst. Lt. todėl, kad atvyko mažiau pacientų.
01-02	Asmens sveikatos priežiūros paslaugos Kvalifikacijos kėlimas sveikatos priežiūrai	966,1	947,5	18,6	98,1			Pagal „Asmens sveikatos priežiūros kokybės užtikrinimas“ programą, lėšų nepanaudota 18,6 tūkst. Lt. iš jų darbo užmokesčiui ir socialiniam draudimui 5,5 tūkst. Lt. 13,1 tūkst. Lt. nepanaudota asigūvinių prekių ir paslaugoms. Pagrindinė netyčybinis požemtis yra ta, kad įstaigos negavo planuotų pajamų	
01-03	Sveikatos priežiūros paslaugos	17 600,0	0,0	17 600,0	0,0			Projekto finansavimo sąlygose nurodyta, kad Sveicarijos finansines paramos lėšos, skirtos Neščiųų, gimdyvių ir naujagimių sveikatos priežiūros paslaugų teikimui ir infrastruktūros gerinimui, įskaitant energiją tausojančių technologijų įdiegimą lėšomis lėigonėse, programai finansuoti bus pradėtos naudoti pasibaigus paramos susitarimui su Sveicarijos atstovais, sudarintus ir pasirašius patvirtintas projekto įgyvendinimo sutartis tarp LR Finansų ministerijos, LR Sveikatos apsaugos ministerijos ir CPVA bei atskaitinimo laikotarpiu pajaugos yra pradėtos vykdyti kai kurios projekto veiklos (vėsiųjų patalpių projektavimas, lėšos bus pradėtos naudoti tik pasirašius reikalingas sutartis	
01-04	Asmenies sveikatos priežiūros paslaugos Kvalifikacijos kėlimas sveikatos priežiūrai	27 097,0	27 095,4	1,6	100,0			Programos 02-310 „Visuomenės sveikatos stiprinimas“ valstybės biudžeto lėšomis lėšų nepanaudota 1,6 tūkst. Lt. iš jų prekiams ir paslaugoms 1,4 tūkst. Lt. darbavimui socialinei paramai - 0,2 tūkst. Lt.	
01-05	Asmenies sveikatos priežiūros paslaugos Kvalifikacijos kėlimas sveikatos priežiūrai	13 127,0	12 706,0	56,3	95,8			Pagal visuomenės sveikatos stiprinimo paslaugoms valdytojų pajamų atskaitą programai lėšų nepanaudota 56,3 tūkst. Lt. iš jų darbo užmokesčiui ir socialiniam draudimui - 149,0 tūkst. Lt. darbavimui socialinei paramai - 4,1 tūkst. Lt. 315,4 tūkst. Lt. nepanaudota asigūvinių prekių ir paslaugoms, 89,8 tūkst. Lt. nepanaudota turini išgirti. Pagrindinė netyčybinis požemtis yra ta, kad įstaigos negavo planuotų pajamų	
01-06	SAM Nieregių finansines paslaugas bendrojo finansavimo lėšas	0,5	4,2	2,3	64,7			Programos paslaugoms buvo pradėtas rengti tik 2011 m. lapario mėnesį, todėl išsamiai asigūviniams pritrūko laiko.	
01-06	SAM Sveikatos finansines paslaugas bendrojo finansavimo lėšas	101,6	23,7	79,9	23,9			Programos paslaugoms buvo pradėtas rengti tik 2011 m. lapario mėnesį, todėl išsamiai asigūviniams pritrūko laiko	
01-07	Saukiamosios lėšos (išlėkai ir atlyginimai)	6 211,0	6 210,9	0,1	100,0			Pagal aukštesnės valstybės politikos programą lėšų nepanaudota 0,1 tūkst. Lt. iš programos lėšų buvo finansuojama 2 įstaigų veikla, nepanaudotos lėšos atskaitos sumos kitoms įstaigoms	

Nr. 415	Nacionalnie savstij politikas programmas skaitos lešos paraudotes 100 procentu	15,8	75,5	0,0	100,0	Nacionalines savstij politikas programmas skaitos lešos paraudotes 100 procentu
	Bendri summa	476 114,6	426 208,7	43 905,9	90,7	


 Romanas Kemelis
 (vardas ir pavardė)


 Jolanta Pralonskiene
 (vardas ir pavardė)


 Vytautas Bunaitis



LIETUVOS RESPUBLIKOS SVEIKATOS APSAUGOS MINISTERIJA

Valstybės biudžetinė įstaiga, Vilniaus g. 33, LT-01506 Vilnius, tel. (8 5) 266 1400,
faks (8 5) 266 1402, el. p. ministerija@sam.lt, www.sam.lt.
Duomenys kaupiami ir saugomi Juridinių asmenų registre, kodas 188603472

AIŠKINAMASIS RAŠTAS PRIE 2011 M. GRUODŽIO 31 D. BIUDŽETO IŠLAIDŲ SĄMATŲ VYKDYMO ATASKAITŲ

Lietuvos Respublikos sveikatos apsaugos ministerija (toliau - Ministerija), kaip asignavimų valdytoja, pagal strateginio veiklos plano programas 2011 metais disponavo 470 114,6 tūkst. Lt valstybės biudžeto lešų. Patvirtinti 2011 m. biudžeto asignavimai buvo skirti keturiolikai programų, numatytų strateginiame veiklos plane, finansuoti.

Pagal patvirtintą asignavimų planą Ministerija programoms finansuoti 2011 metų I - IV ketvirtį gavo 426 219,7 tūkst. Lt biudžeto lešų, tai sudaro 90,6 proc. nuo patvirtintų asignavimų. Iš jų panaudota (kasinės išlaidos) 426 208,7 tūkst. Lt, tai sudaro 90,6 proc. nuo patvirtintų asignavimų.

Per 2011 m. sąmatoje numatytų lešų panaudojimas, bei asignavimų neįvykdymo priežastys pateiktos pažymoje „Apie asignavimų valdytojo valstybės biudžeto išlaidų sąmatos vykdymą pagal patvirtintas programas ir asignavimų nepanaudojimo priežastis“.

Informuojame, kad 2010 m. iš biudžeto gautas bet iki metų pabaigos nepanaudotas specialiosioms programoms finansuoti lešų likutis 2010 m. gruodžio 31 d. banko sąskaitose sudarė iš viso 74 241,01 Lt. Šis likutis buvo įskaitytas į 2011 metų pirmo ketvirčio visuomenės sveikatos stiprinimo (asignavimų valdytojo pajamų įmokos) programos finansavimą.

Atkreipiame dėmesį, kad 2011 m. sausio 1 d. Ministerijos suvestinėje mokėtinų ir gautinų sumų ataskaitoje (forma Nr.4) mokėtinos sumos sumažėjo 77,0 tūkst. Lt, o gautinos 0,6 tūkst. Lt dėl to, kad vadovaujantis LRV 2010 m. gruodžio 22 d. nutarimu Nr. 1795, „Dėl biudžetinės įstaigos Alytaus apskrities sutrikusio vystymosi kūdikių namų savininko teisių ir pareigų bei turto perdavimo“, kūdikių namai perduoti Alytaus miesto savivaldybei.

2011 m. gruodžio 31 d. Ministerija iš viso apskaitė 6.395,5 tūkst. Lt mokėtinų sumų (forma Nr.4) iš biudžeto lešų. Mokėtinų sumų likutis, palyginti su metų pradžia, (12.551,6 tūkst. Lt) sumažėjo 6.156,1 tūkst. Lt. Didžiąją dalį mokėtinų sumų sudaro mokėtinos sumos už materialųjį ir nematerialųjį ilgalaikį turtą (5.697,8,1 tūkst. Lt), kitą dalį sudaro priskaitytas, bet neišmokėtas darbo užmokestis ir socialinis draudimas (14,5 tūkst. Lt), mokėtinos sumos už prekes ir paslaugas (683,2 tūkst. Lt).

Ministerijos mokėtinos sumos 2011 m. gruodžio 31 d. sudarė 6065,4 tūkst. Lt, iš jų:
5.502,6 tūkst. Lt ir 174,2 tūkst. Lt įsiskolinimas už turtą, 2010 metais perimtas iš Vilniaus miesto savivaldybės administracijos. Ministerija Lietuvos Respublikos Vyriausybės sprendimu perėmė VšĮ Vilniaus universitetinės ligoninės (buvusi Vilniaus greitosios pagalbos universitetinė ligoninė) steigėjo teises ir pareigas bei turtą. Kartu su įstaigos turtu Vilniaus miesto savivaldybės administracija perdavė Ministerijai 5.502,6 tūkst. Lt įsiskolinimą už šioje ligoninėje naudojamą, bet neapmokėtą medicininę įrangą ir 174,2 tūkst. Lt su šio turto įsigijimu susijusių nesumokėtų delspinigių ir palūkanų. Įsiskolinimas iki ataskaitinio laikotarpio pabaigos neapmokėtas, nes kreditorius UAB „Swedbank lizingas“ 2011 m. gruodžio mėn. kreipėsi į teismą dėl skolų išieškojimo iš ankstesnio skolininko Vilniaus miesto



savivaldybės administracijos. Toliau skolos apmokėjimo klausimas bus sprendžiamas, priklausomai nuo priimto sprendimo.

163,4 tūkst. Lt - mokėtinos sumos už ilgalaikį materialųjį turtą (medicininę įrangą), įsigytą vykdant valstybės investicijų programos projektą „Medicininės įrangos įsigijimas VšĮ Vilniaus universiteto ligoninės Santariškių klinikų Akušerijos ir chirurgijos korpusui“. Projektas tęstinis. Įsiskolinimai bus apmokėti iš 2012 metų valstybės investicijų programos lėšų. Įsigyta įranga perduota naudoti pagal panaudos sutartis VšĮ Vilniaus universiteto ligoninės Santariškių klinikoms.

204,6 tūkst. Lt – mokėtinos finansavimo sumos gydytojų rezidentų mokymo bazėms priskaitytam gydytojų rezidentų darbo užmokesčiui už 2011 m. ketvirtą ketvirtį sumokėti, bus pervestos rezidentų mokymo bazėms 2012 m. pirmą ketvirtį.

13.6 tūkst. – įsiskolinimas tiekėjams už suteiktas paslaugas gruodžio mėnesį (komunalinės, transporto ir kt.), sąskaitos apmokėtos 2012 m. sausio mėnesį.

7,0 tūkst. Lt – mokėtinos sumos darbo užmokesčiui ir socialiniam draudimui.

Pavaldžių biudžetinių įstaigų biudžeto lėšų mokėtiną sumą sudaro 330,1 tūkst. Lt, iš jų didžiąją dalį sudaro:

Nacionalinės visuomenės sveikatos priežiūros laboratorijos mokėtina suma už prekes ir kitas paslaugas - 163,2 tūkst. Lt. Tai gruodžio mėnesio skolos kurių dalis apmokėta 2012 m. sausio mėnesį.

Valstybinės vaistų kontrolės tarnybos mokėtinos sumos už prekes ir paslaugas sudaro 54,6 tūkst. Lt, iš jų 32,9 tūkst. Lt už patalpų nuomą Žirmūnų g. 139 A. Vilniuje, bus sumokėta 2012 m. pirmą ketvirtį. 4,2 tūkst. Lt – gyventojų pajamų mokestis, 0,5 tūkst. Lt įmokos socialiniam draudimui pervesti 2012 m. sausio mėnesį 17,0 tūkst. Lt – mokėtina suma už kitas paslaugas (ryšių, transporto ir kt.) apmokėta 2012 m. sausio mėnesį.

Radiacinės saugos centro mokėtinos sumos už prekes ir paslaugas sudaro 24,7 tūkst. Lt., iš jų 19,6 tūkst. Lt už prekes, kurios buvo pateiktos 2011 m. gruodžio mėnesio pabaigoje apmokėta bus 2012 m. pirmą ketvirtį, 5,1 – tūkst. Lt už komunalines ir kitas paslaugas, kurios apmokėtos 2012 m. sausio mėn.

Valstybinės teismo psichiatrijos tarnybos prie Sveikatos apsaugos ministerijos mokėtina suma už paslaugas sudaro 19,3 tūkst. Lt. Tai gruodžio mėnesio skolos, kurios apmokėtos 2012 m. sausio mėnesį.

Ekstremalių sveikatai situacijų centro mokėtina suma už atsargas sudaro 31,8 tūkst. Lt, kuri apmokėta 2012 m. sausio mėnesį.

Likusias 36,5 tūkst. Lt pavaldžių biudžetinių įstaigų mokėtiną sumą sudaro gruodžio mėnesio skolos už prekes ir paslaugas, kurios apmokėtos 2012 m. sausio mėnesį.

Ministerijos gautinos sumos iš valstybės biudžeto lėšų 2011 m. gruodžio 31 d. sudare 2320,1 tūkst. Lt, iš jų:

755,1 tūkst. Lt - UAB „Etnomedijos Intercentrai“ įsiskolinimas Ministerijai už programinę įrangą (dėl skolos vyksta teisminis ginčas, byla laikinai sustabdyta, kol bus atlikta papildoma ekspertizė);

773,0 tūkst. Lt - išankstiniai apmokėjimai tiekėjams pagal sutartis už ilgalaikį materialųjį turtą, vykdant valstybės investicijų programos projektą „Medicininės įrangos įsigijimas VšĮ Vilniaus universiteto ligoninės Santariškių klinikų Akušerijos ir chirurgijos korpusui“. Projektas tęstinis. Įranga pagal sutartis su tiekėjais bus pristatyta 2012 m. pirmą ketvirtį ir perduota naudoti VšĮ Vilniaus universiteto ligoninės Santariškių klinikoms pagal panaudos sutartis;

528,6 tūkst. Lt - likviduoto Farmacijos departamento prie Sveikatos apsaugos ministerijos įsiskolinimą sudarė negautos pajamos už suteiktas mokamas paslaugas (rašant vaistus į kompensuojamųjų vaistų bazinių kainų kainyną 2000 - 2004 metais);

29,9 tūkst. Lt - kitos gautinos sumos, kurias sudaro 2011 metais nepanaudotos finansavimo sumos gydytojų rezidentu darbo užmokesčiui mokėti, negrąžintos iki 2012 m. sausio 10 d.

86,1 tūkst. Lt - Alytaus miesto savivaldybės administracijos atsiskaitomoje sąskaitoje AB banke „Snoras“ įšaldyta suma, pagal 2011-01-31 sutartį Nr. S-11 skirta Alytaus apskrities sutrikusio vystymosi kūdikių namų išlaikymui;

9,7 tūkst. Lt - gautina suma iš Europos komisijos už kompensuojamas keliones išlaidas;

Likusių įsiskolinimo sumą 137,7 tūkst. Lt, sudaro už patalpų nuomą negauta suma, išankstiniai mokėjimai darbuotojams ir tiekėjams.

Pavaldžių įstaigų gautinos sumos iš biudžeto lėšų sudaro 1768,1 tūkst. Lt. Didžiąją dalį pavaldžių įstaigų paprastųjų išlaidų įsiskolinimą sudaro paslaugų gavėjų skolos už suteiktas sveikatos priežiūros, ekspertizės, tyrimų, saugos kontrolės bei visuomenės sveikatos priežiūros darbuotojų tobulinimo ir kitas paslaugas.

Nacionalinės visuomenės sveikatos priežiūros laboratorijos gautinos sumos sudaro 857,2 tūkst. Lt, iš jų 743,4 tūkst. Lt už teikiamas mokamas paslaugas, 113,8 tūkst. Lt - kiti išankstiniai apmokėjimai tiekėjams ir panašiai.

Valstybinei teismo psichiatrijos tarnybai teismai už suteiktas paslaugas skolingi 498,4 tūkst. Lt.

Sveikatos mokymo ir ligų prevencijos centro gautinos sumos sudaro 119,4 tūkst. Lt iš jų: už suteiktas mokamas paslaugas - 32, 8 tūkst. Lt likusi suma 86,6 tūkst. Lt - kiti išankstiniai apmokėjimai tiekėjams ir kt.

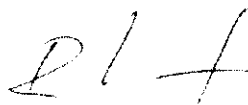
Slaugos darbuotojų tobulinimosi ir specializacijos centro už suteiktas tobulinimosi kursų paslaugas asmens ir visuomenės sveikatos priežiūros specialistams gautinos sumos sudaro 8,0 tūkst. Lt.

Radiacinės saugos centro už suteiktas paslaugas - 132,2 tūkst. Lt, iš jų 48,8 tūkst. Lt už teikiamas mokamas paslaugas, 83,4 tūkst. Lt - kiti išankstiniai apmokėjimai.

Užkrečiamų ligų ir AIDS centro gautinos sumos sudaro 44,1 tūkst. Lt, iš jų 6,7 tūkst. Lt už suteiktas mokamas paslaugas, 37,4 tūkst. Lt - išankstiniai mokėjimai tiekėjams pagal 2011 m. pasirašytas sutartis.

Kitas pavaldžių įstaigų gautinas sumas (108,8 tūkst. Lt) sudaro gautinos sumos už suteiktas sveikatos priežiūros paslaugas bei avansiniai mokėjimai.

Sveikatos politikos ir planavimo skyriaus vedėja,
laikinais vykdanti ministerijos kancelerio funkcijas



Rima Vaitkiene

Lietuvos Respublikos sveikatos apsaugos ministerija
 (dokumento sudarytojo (įstaigos) pavadinimas)

**INFORMACIJA APIE VALSTYBĖS VALDŽIOS, VALDYMO, TEISĖSAUGOS, VIDAUS REIKALŲ, SAUGUMO,
 KITŲ VIEŠOSIOS TVARKOS IR VISUOMENĖS APSAUGOS INSTITUCIJŲ IR ĮSTAIGŲ PAREIGYBIŲ IR DARBO
 UŽMOKESČIO (ĮSKAITANT VISUS VALSTYBĖS BIUDŽETO LĖŠŲ ŠALTINIUS) VYKDYMĄ
 2011 M. GRUODŽIO 31 D. 12 MĖNESIŲ**

(6 mėnesių, metinė)

2012.01.23

(data ir numeris)

Vilniaus g. 33, Vilnius

(sudarymo vieta)

	Kodas
Ministerijos	21
Departamento	900
Įstaigos	220
7	6
	1
	9

Centrinės institucijos išlaidas

(išlaidų pavadinimas pagal valstybės funkcijų klasifikaciją)

Funkcijos kodas

in - pils

Rodikliai	Eil. Nr.	Patvirtinta pareigybių sąrašė			Faktiškai		
		metų pradžioje	ataskaitinio laikotarpio pabaigoje	ataskaitinio laikotarpio vidutinis skaičius*	metų pradžioje	ataskaitinio laikotarpio pabaigoje	ataskaitinio laikotarpio vidutinis skaičius*
1	2	3	4	5	6	7	8
Įstaigų skaičius	1	x	x	x	0	0	x
Pareigybių skaičius	2	15,85	17,02	16,44	13,5	15,04	14,27
iš jų: 1) valstybės politikų, teisėjų ir valstybės pareigūnų	3	0	0	0	0	0	0
2) valstybės tarnautojų	4	7,85	9,02	8,44	7,5	8,04	7,77
iš jų: statutinių	5	0	0	0	0	0	0
3) darbuotojų, dirbančių pagal darbo sutartis	6	8	8	8	6	7	6,5
iš jų gaunančių MMA	7	0	0	0	0	0	0
4) Kitų (nuteistųjų)	8	0	0	0	0	0	0

* 6 mėnesių vidutinis skaičius skaičiuojamas (I-II-III-IV-V-VI) mėn. 6 mėnesiais - atitinkamai

Ministerijos kancleris
 (atsakingo struktūrinio padalinio vadovo pareigų pavadinimas)

[Signature]
 (parašas)

Rimantas Remerka
 (vardas ir pavardė)

[Signature]
 2012-01-23

Informacijos apie valstybės valdymo, valdymo, teisėsaugos, vidaus reikalų, saugumo, žmonių sveikatos, parko ir visuomenės apsaugos institucijų ir įstaigų pareigybinių darbo užmokesčio atskaitant visus valstybės biudžetinės salimias įvykdymą 2011 m. biudžeto 30 d. priedas

(Pažymos dėl darbo užmokesčio forma)

Lietuvos Respublikos sveikatos apsaugos ministerija
(įstaigos pavadinimas)

**PAŽYMA
DĖL DARBO UŽMOKESČIO**

tuksi litų

Rodikliai	Eil. Nr.	Patvirtinta sąmata metams, įskaitant patikslinimą	Ataskaitinio laikotarpio patikslintas planas	Ataskaitinio laikotarpio įvykdyta
1	2	3	4	5
Darbo užmokestis - iš viso (2+9+23+29)	1	623,0	623,0	605,2
iš jų: valstybės politikų, teisėjų ir valstybės pareigūnų	2			
iš jų: pareiginė alga	3		x	
priedai už tarnybos stažą	4		x	
kiti priedai	5		x	
priemokos	6		x	
skatinamosios išmokos	7	x	x	
kitos išmokos	8	x	x	
valstybės tarnautojų	9	368,9	368,9	361,4
iš jų: pareiginė alga	10	338,2	x	248,2
priedai už tarnybos stažą	11	18,7	x	14
kiti priedai	12	12	x	29,7
priemokos	13		x	29,2
skatinamosios išmokos	14	x	x	0
kitos išmokos	15	x	x	40,3
iš jų: statutinų	16			
iš jų: pareiginė alga	17		x	
priedai už tarnybos stažą	18		x	
kiti priedai	19		x	
priemokos	20		x	
skatinamosios išmokos	21	x	x	
kitos išmokos	22	x	x	
darbuotojų, dirbančių pagal darbo sutartis	23	254,1	254,1	243,8
iš jų: pareiginė alga	24	210,8	x	147,9
priedai	25	36	x	0
priemokos	26	7,3	x	63,7
skatinamosios išmokos	27	x	x	0
kitos išmokos	28	x	x	32,8
Kitų (nuteistųjų)	29			

Ministerijos kar. vėris
atsakomojo struktūrinio padalinio vadovo
(pareigų pavadinimas)

(parašas)

Rimantas Remerka
(vardas ir pavardė)

[Handwritten signatures and dates]
2011-09-26

LIETUVOS RESPUBLIKOS Sveikatos Apsaugos Ministerija
 (dokumento sudarytojo (įstaigos) pavadinimas)

**INFORMACIJA APIE VALSTYBĖS VALDŽIOS, VALDYMO, TEISĖSAUGOS, VIDAUS REIKALŲ, SAUGUMO,
 KITŲ VIEŠOSIOS TVARKOS IR VISUOMENĖS APSAUGOS INSTITUCIJŲ IR ĮSTAIGŲ PAREIGYBIŲ IR DARBO
 UŽMOKESČIO (VALSTYBĖS BIUDŽETO LĖŠOS NEĮSKAITANT EUROPOS SĄJUNGOS IR KITOS FINANSINĖS
 PARAMOS IR BIUDŽETINIŲ ĮSTAIGŲ PAJAMŲ ĮMOKŲ LĖŠŲ) VYKDYMĄ
 2011 M. gruodžio 31 D. METINĖ
 (6 mėnesių metinė)**

2012.01.24

(data ir numeris)

Vilniaus g. 33, Vilnius

(sudarymo vieta)

Kodas

Ministerijos	21
Departamento	900
Įstaigos	220
7	6
1	9

Centrinės institucijos išlaidas

(išlaidų pavadinimas pagal valstybės funkcijų klasifikaciją)

Funkcijos kodas

m-jos

Rodikliai	Eil. Nr.	Patsvirtinta pareigybių sąrašė			metų pradžioje	Faktiškai	
		metų pradžioje	ataskaitinio laikotarpio pabaigoje	ataskaitinio laikotarpio vidutinis skaičius*		ataskaitinio laikotarpio pabaigoje	ataskaitinio laikotarpio vidutinis skaičius*
1	2	3	4	5	6	7	8
Įstaigų skaičius	1	x	x	x			x
Pareigybių skaičius	2	192,15	193,98	192,56	176,5	181,96	179,73
iš jų: 1) valstybės politikų, teisėjų ir valstybės pareigūnų	3	7	7	7	7	7	7
2) valstybės tarnautojų	4	136,15	141,98	138,56	125,5	134,96	130,73
iš jų: statarinių	5						
3) darbuotojų, dirbančių pagal darbo sutartis	6	49	45	47	44	40	42
iš jų gaunančių MMA	7						
4) Kitų (moteristų)	8						

* 6 mėnesių vidutinis skaičius skaičiuojamas (I+II+III+IV+V+VI mėn.:6, metinis - atitinkamai)

Finansų ir turto valdymo skyriaus vedėja
 atsakingo struktūrinio padalinio vadova
 pareigų pavadinimas)

[Signature]
 (parašas)

Vida Sabaliene
 (vardas ir pavardė)

Patvirtinti sąlygų valstybės uždarbiavimui, teisėsaugos reikaliams įgyvendinti, teisėsaugos įvykiams, suinteresuotiesiems asmenims ir teistųjų ir įstaigų pareigūnų darbo užmokesčio valstybės biudžeto lėšomis, nepskaitant Europos Sąjungos ir kitos finansinės paramos ir naudai iš įstaigų pajamų įmokų išskaičiavimu 2003 m. ... d. priedas.

(Pažymos dėl darbo užmokesčio forma)

LIETUVOS RESPUBLIKOS Sveikatos apsaugos ministerija

(įstaigos pavadinimas)

**PAŽYMA
DĖL DARBO UŽMOKESČIO**

(tūkst. litų)

Rodikliai	Eil. Nr.	Patvirtinta sąmata metams, įskaitant patikslinimą	Ataskaitinio laikotarpio patikslintas planas	Ataskaitinio laikotarpio įvykdyta
1	2	3	4	5
Darbo užmokesčio - iš viso (209+23+29)	1	7923,0	7923,0	7908,6
iš jų: valstybės politikų, teisėjų ir valstybės pareigūnų	2	556,0	556,0	555,7
iš jų: pareiginė alga	3	436,0	X	390,8
priedai už tarnybos stažą	4	40,0	X	38,4
kiti priedai	5		X	
priemokos	6	80	X	77,3
skatinamosios išmokos	7	X	X	
kitos išmokos	8	X	X	49,2
valstybės tarnautojų	9	5911,0	5911	5910,8
iš jų: pareiginė alga	10	4661,0	X	4011,7
priedai už tarnybos stažą	11	354,0	X	353,8
kiti priedai	12	721,0	X	720,6
priemokos	13	175,0	X	175,5
skatinamosios išmokos	14	X	X	
kitos išmokos	15	X	X	649,2
iš jų: statutinų	16			
iš jų: pareiginė alga	17		X	
priedai už tarnybos stažą	18		X	
kiti priedai	19		X	
priemokos	20		X	
skatinamosios išmokos	21	X	X	
kitos išmokos	22	X	X	
darbuotojų, dirbančių pagal darbo sutartis	23	1456,0	1456,0	1442,1
iš jų: pareiginė alga	24	1106,0	X	960,8
priedai	25	350,0	X	343,5
priemokos	26		X	
skatinamosios išmokos	27	X	X	
kitos išmokos	28	X	X	137,8
Kitų (nuteistųjų)	29			

Užrašų ir turties valdymo skyriaus vedėja
atsakingo struktūrinio padalinio vadovo
pareigų pavadinimas

[Signature]

(parašas)

Vyta Sabaliaus

vardas ir pavardė

Forma Nr. B-2 patvirtanta Lietuvos
Respublikos finansų ministro 2011 m.
birželio 30 d. įsakymu Nr. 1K-230

LIEUVOS RESPUBLIKOS VEIKALŲ APSAUGOS MINISTERIJA
(dokumento sudarytojo (įstaigos) pavadinimas)

**INFORMACIJA APIE VALSTYBĖS VALDŽIOS, VALDYMO, TEISĖSAUGOS, VIDAUS REIKALŲ, SAUGUMO, KITŲ
VIEŠOSIOS TVARKOS IR VISUOMENĖS APSAUGOS INSTITUCIJŲ IR ĮSTAIGŲ PAREIGYBIŲ IR DARBO
UŽMOKĖŠČIO (VALSTYBĖS BIUDŽETO LĖŠOS NEJŠKAITANTI EUROPOS SĄJUNGOS IR KITOS FINANSINĖS
PARAMOS IR BIUDŽETINIŲ ĮSTAIGŲ PAJAMIŲ (MOKŲ LĖŠŲ) VYKDYMĄ
2011 M. GRUODŽIO 31 D. (Metinė)**

(6 mėnesių, metinė)

2012-02-15 Nr. 1

(data ir numeris)

Vilnius

(sudarymo vieta)

				Kodas
				Ministerijos 21
				Departamento 900
				Įstaigos 220
	07	06	01	09
Institucijos išlaidos (valdymo išlaidos)				Funkcijos kodas
(išlaidų pavadinimas pagal valstybės funkcijų klasifikaciją)				

Rodikliai	Fil. Nr.	Patvirtinta pareigybių sąraše			Faktiškai		
		metų pradžioje	ataskaitinio laikotarpio pabaigoje	ataskaitinio laikotarpio vidutinis skaičius*	metų pradžioje	ataskaitinio laikotarpio pabaigoje	ataskaitinio laikotarpio vidutinis skaičius*
1	2	3	4	5	6	7	8
Istaigų skaičius	1	x	x	x	5	5	x
Pareigybių skaičius	2	290,0	318,0	304,5	264,5	290,0	275,7
(iš jų: 1) valstybės politiku, teiseu ir valstybės pareigūnų	3						
2) valstybės tarnautojų	4	144,0	158,0	152,8	136,0	147,0	141,6
(iš jų, statutinių	5						
3) darbuotojų, dirbančių pagal darbo sutartis	6	146,0	160,0	151,7	128,5	143,0	134,1
(iš jų, jaunųjų MMA	7	0,0	1,0	1,0	0,0	1,0	1,0
4) Kitų (mūvėstųjų)	8						

* 6 mėnesių vidutinis skaičius skaičiuojamas (I-II-III-IV-V-VI) mėn. 6 mėnesių - atitinkamai

L. Jankauskas
Finansų ir darbo valdymo skyriaus vedėja

[Parasas]
(parašas)

[Parasas]
(vardinis ir pavardė)

Informacijos apie valstybės valdymo, valdymo, teisėsaugos, vidaus reikalų saugumo kitų viešosios tvarkos ir visuomenės apsaugos institucijų ir įstaigų pareigybių darbo užmokesčio įskaitant visus valstybės biudžeto lėšų šaltinius vykdytą 2014 m. 06-30d. priedas

(Pažymos dėl darbo užmokesčio forma)

Lietuvos Respublikos sveikatos apsaugos ministerija
(įstaigos pavadinimas)

**PAŽYMA
DĖL DARBO UŽMOKESČIO**

(tūkst. litų)

Rodikliai	Eil. Nr.	Patvirtinta sąmata metams, įskaitant patikslinimą	Ataskaitinio laikotarpio patikslintas planas	Ataskaitinio laikotarpio įvykdya
1	2	3	4	5
Darbo užmokesčio - iš viso (2+9+23+29)	1	8313,5	8313,5	4358,6
iš jų: valstybės politikų, teisėjų ir valstybės pareigūnų	2	0,0		0,0
iš jų: pareiginė alga	3	0,0	x	0,0
priedai už tarnybos stažą	4	0,0	x	0,0
kiti priedai	5	0,0	x	0,0
priemokos	6	0,0	x	0,0
skatinamosios išmokos	7	x	x	0,0
kitos išmokos	8	x	x	0,0
valstybės tarnautojų	9	5850,0	5850,0	2860,7
iš jų: pareiginė alga	10	4945,9	x	2183,3
priedai už tarnybos stažą	11	255,6	x	126,8
kiti priedai	12	648,5	x	302,9
priemokos	13	0,0	x	133,1
skatinamosios išmokos	14	x	x	
kitos išmokos	15	x	x	114,6
iš jų: statutinių	16	0,0		0,0
iš jų: pareiginė alga	17	0,0	x	0,0
priedai už tarnybos stažą	18	0,0	x	0,0
kiti priedai	19	0,0	x	0,0
priemokos	20	0,0	x	0,0
skatinamosios išmokos	21	x	x	0,0
kitos išmokos	22	x	x	0,0
darbuotojų, dirbančių pagal darbo sutartis	23	2463,5	2463,5	1497,9
iš jų: pareiginė alga	24	2436,4	x	1040,5
priedai	25	19,6	x	367,3
priemokos	26	7,5	x	46,7
skatinamosios išmokos	27	x	x	0,0
kitos išmokos	28	x	x	47,4
Kitų (nuteistųjų)	29			

Užsakius ir tarybos valdymo skyriaus vedėja

ipinas

Jolanta Praskaitienė
vadovė ir patarėja

Forma Nr. B-2 patvirtinta Lietuvos
Respublikos finansų ministro 2011 m.
birželio 30 d. įsakymu Nr. 1K-230

LIETUOVOS RESPUBLIKOS SVIEKATOS APSAUGOS MINISTERIJA
(dokumento sudarytojo (įstaigos) pavadinimas)

INFORMACIJA APIE VALSTYBĖS VALDŽIOS, VALDYMO, TEISĖSAUGOS, VIDAUS REIKALŲ, SAUGUMO, KITŲ
VIEŠOSIOS TVARKOS IR VISUOMENĖS APSAUGOS INSTITUCIJŲ IR ĮSTAIGŲ PAREIGYBIŲ IR DARBO
UŽMOKESČIO (VALSTYBĖS BIUDŽETO LĖŠOS NEĮSKAITANT EUROPOS SĄJUNGOS IR KITOS FINANSINĖS
PARAMOS IR BIUDŽETINIŲ ĮSTAIGŲ PAJAMŲ ĮMOKŲ LĖŠŲ) VYKDYMA
2011 M. GRUODŽIO 31 D.

(metine)

2012-02-22 Nr 6

(data ir numeris)

Vilnius

(sudarymo vieta)

	01	04	01	09
Ministerijos				21
Departamento				909
Išangos				220
				09
Sveikatos priežiūros užtikrinimas				
(išlaidų pavadinimas pagal valstybės funkcijų klasifikaciją)			Funkcijos kodas	

Rodikliai	Eil. Nr.	Patvirtinta pareigybių sąrašė				Faktiškai	
		metų pradžioje	ataskaitinio laikotarpio pabaigoje	ataskaitinio laikotarpio vidutinis skaičius*	metų pradžioje	ataskaitinio laikotarpio pabaigoje	ataskaitinio laikotarpio vidutinis skaičius*
Išlaidų skaičius	1	X	X	X	1	1	X
Pareigybių skaičius	2	54,0	54,0	54,0	54,0	54,0	54,0
iš jų: 1) valstybės politiką, teisėjų ir valstybės pareigūnų	3						
2) valstybės tarnautojų	4	49,0	49,0	49,0	49,0	49,0	49,0
iš jų: stažatitinių	5						
3) darbinis, dirbančių pagal darbo sutartis	6	5,0	5,0	5,0	5,0	5,0	5,0
iš jų: paminėtų MMA	7						
4) Kitų (inter-stajų)	8						

* 6 mėnesių vidutinis skaičius skaičiuojamas (I+II+III+IV+V+VI) mėn./6, metinis - atitinkamai

[Signature]
Finansų ir auto valdymo skyriaus vedėja

(parašas)

[Signature]
Jolanta Piskauskienė
(vardas ir pavardė)

Informacijos apie valstybės valdžios, valdymo
 teresaučių, vidaus reikalų, saugumo, kitų
 viešosios tvarkos ir visuomenės apsaugos
 institucijų ir įstaigų pareigybių ir darbo
 užmokesčio (įskaitant visus valstybės biudžeto
 lėšų šaltinius) vykdymą 2011m-06-30d. priedas

(Pažymos dėl darbo užmokesčio forma)

Lietuvos Respublikos sveikatos apsaugos ministerija
 (įstaigos pavadinimas)

**PAŽYMA
 DĖL DARBO UŽMOKESČIO**

(tūkst. litų)

Rodikliai	Eil. Nr.	Patvirtinta sąmata metams, įskaitant patikslinimą	Ataskaitinio laikotarpio patikslintas planas	Ataskaitinio laikotarpio įvykdyta
1	2	3	4	5
Darbo užmokesčiai - iš viso (23+23+29)	1	1865,3	1865,3	1889,4
iš jų: valstybės politikų, teisėjų ir valstybės pareigūnų	2	0,0		0,0
iš jų: pareigine alga	3	0,0	x	0,0
priedai už tarnybos stažą	4	0,0	x	0,0
kiti priedai	5	0,0	x	0,0
priedokos	6	0,0	x	0,0
skatinamosios išmokos	7	x	x	0,0
kitos išmokos	8	x	x	0,0
valstybės tarnautojų	9	1756,9	1756,9	1781,0
iš jų: pareigine alga	10	1390,2	x	1406,4
priedai už tarnybos stažą	11	82,2	x	82,2
kiti priedai	12	284,5	x	231,9
priedokos	13	0,0	x	52,6
skatinamosios išmokos	14	x	x	
kitos išmokos	15	x	x	7,9
iš jų: statutinų	16	0,0		0,0
iš jų: pareigine alga	17	0,0	x	0,0
priedai už tarnybos stažą	18	0,0	x	0,0
kiti priedai	19	0,0	x	0,0
priedokos	20	0,0	x	0,0
skatinamosios išmokos	21	x	x	0,0
kitos išmokos	22	x	x	0,0
darbuotojų, dirbančių pagal darbo sutartis	23	108,4	108,4	108,4
iš jų: pareigine alga	24	78,0	x	78,0
priedai	25	12,0	x	12,0
priedokos	26	18,4	x	18,4
skatinamosios išmokos	27	x	x	0,0
kitos išmokos	28	x	x	
Kitų (nuteistųjų)	29			

Finančių ir turto valdymo skyriaus vedėja

[Signature]
 (parašas)

Jolanta Plakauskienė
 (vardas ir pavardė)

Lietuvos Respublikos sveikatos apsaugos ministerija

(dokumento sudarytojo (įstaigos) pavadinimas)

**INFORMACIJA APIE MOKSLO IR STUDIJŲ INSTITUCIJŲ STRUKTŪROS, PAREIGYBIŲ IR DARBO
UŽMOKESČIO VYKDYMĄ
2011 M. GRUODŽIO 31 D**

(metinė)

2012-02-21 Nr.4

(data ir numeris)

Vilniaus g. 33, Vilnius

(sudarymo vieta)

Ministerijos 21
Departamente 900
Įstaigos 220
tūkst. litų

Mokslo darbuotojai

Rodikliai	Eil. Nr.	Faktiškai		Ataskaitinio laikotarpio*	
		metų pradžioje	ataskaitinio laikotarpio pabaigoje	patikslintas planas	įvykdyta
1	2	3	4	5	6
Įstaigų skaičius, iš viso	1	1	1	x	x
Pareigybių skaičius	2		76		
iš jų: įstaigų vadovai	3		1		
vadovų pavaduotojai	4		3		
padalinių vadovai	5				
mokslo darbuotojai ir kiti tyrejai	6		72		
destytojai	7				
specialistai	8				
tarnautojai	9				
darbininkai	10				
Tarnybinis atlyginimas, iš viso:	11	x	x	314,3	293,9
iš jų: įstaigų vadovai	12	x	x	x	10
vadovų pavaduotojai	13	x	x	x	21,8
padalinių vadovai	14	x	x	x	
mokslo darbuotojai ir kiti tyrejai	15	x	x	x	262,1
destytojai	16	x	x	x	
specialistai	17	x	x	x	
tarnautojai	18	x	x	x	
darbininkai	19	x	x	x	
Priedai, priemokos, iš viso:	20	x	x	20,4	20,1
iš jų: įstaigų vadovai	21	x	x	x	
vadovų pavaduotojai	22	x	x	x	2,4
padalinių vadovai	23	x	x	x	
mokslo darbuotojai ir kiti tyrejai	24	x	x	x	18
destytojai	25	x	x	x	
specialistai	26	x	x	x	
tarnautojai	27	x	x	x	
darbininkai	28	x	x	x	
Pareigybių, kurioms nustatytas MMA, skaičius	29				

*to mėnesių pareigybių vidutinis skaičius skaičiuojamas (I-II-III-IV-V-VI mėn. 6 mėnims - atitinkamai)

[Signature]
Lietuvos Respublikos sveikatos apsaugos ministerija
Įsakymą sudarymo skyriaus vadovui
Įsakymą sudarymo skyriaus vadovui
pavardu pavadinimas

[Signature]
(parašas)

[Signature]
Lietuvos Respublikos sveikatos apsaugos ministerija
Gyventojų informacijos skyriaus vadovui

LITUOVOS RESPUBLIKOS SVEIKATOS APSAUGOS MINISTERIJA

(dokumento sudarytojo (įstaigos) pavadinimas)

INFORMACIJA APIE ŠVIETIMO, KULTŪROS IR MENO, SOCIALINIŲ, SVEIKATOS PRIEŽIŪROS IR KITŲ ĮSTAIGŲ STRUKTŪROS, PAREIGYBIŲ IR DARBŲ UŽMOKESČIO VYKDYMĄ 2011 M. GRUODŽIO 31 D. (METINĖ)

(6 mėnesių, metinė)

2012-02-15 Nr. 3

(data ir numeris)

Vilnius

(sudarymo vieta)

Ministerijos	Kodas 21
Departamento	969
Įstaigos	220

PAREIGYBIŲ GRUPE: * pedagogai

tūkst. litų

Rodikliai	Eil. Nr.	Faktiškai		Ataskaitinio laikotarpio**	
		metų pradžioje	ataskaitinio laikotarpio pabaigoje	patikslintas planas	įvykdyta
I	2	3	4	5	6
Įstaigų skaičius, iš viso	1	1	1	x	x
Pareigybių skaičius	2	11	10,75	11,25	10,97
iš jų: įstaigų vadovai	3	1	1	1	1
vadovų pavaduotojai	4				
skyrių, kitų padalinių vadovai	5	1	1	1	1
specialistai	6	9	8,75	9,25	8,97
tarnautojai, išskyrus vadovus ir specialistus	7				
pagalbinis medicinos ir individualios priežiūros personalas	8				
darbininkai	9				
Tarnybinis atlyginimas, iš viso:	10	x	x	231,0	229,9
iš jų: įstaigų vadovai	11	x	x	x	31,6
vadovų pavaduotojai	12	x	x	x	
skyrių, kitų padalinių vadovai	13	x	x	x	23,7
specialistai	14	x	x	x	174,6
tarnautojai, išskyrus vadovus ir specialistus	15	x	x	x	
pagalbinis medicinos ir individualios priežiūros personalas	16	x	x	x	
darbininkai	17	x	x	x	
Priedai, priemokos, iš viso:	18	x	x	34,5	36,8
iš jų: įstaigų vadovai	19	x	x	x	11,4
vadovų pavaduotojai	20	x	x	x	
skyrių, kitų padalinių vadovai	21	x	x	x	7,9
specialistai	22	x	x	x	17,5
tarnautojai, išskyrus vadovus ir specialistus	23	x	x	x	
pagalbinis medicinos ir individualios priežiūros personalas	24	x	x	x	
darbininkai	25	x	x	x	
Pareigybių, kurioms nustatytas MMA, skaičius	26	0	0	0	0

* Pildoma pagal kiekvieną pareigybių grupę, nustatyta pagal Lietuvos Respublikos Vyriausybės 1993 m. lapio 8 d. įsakymu Nr. 511-1 „Lietuvos Respublikos Vyriausybės 2009 m. rugpjūčio 19 d. įsakymu Nr. 843 redakcija“ 11 priede

** 6 mėnesių pareigybių vidutinis skaičius skaičiuojamas (I-II-VI-VII mėn.) 6 mėnesių laikotarpio metu

 Finansų ir turto valdymo skyriaus vedėjas
 atskirą struktūrinio padalinio vadovo
 pareigų pavaldumas

(parašas)

 Finansų ir turto valdymo
 skyriaus pavaduotojas

LIEUVOS RESPUBLIKOS SVEIKATOS APSAUGOS MINISTERIJA

(dokumento sudarytojo (įstaigos) pavadinimas)

INFORMACIJA APIE ŠVIETIMO, KULTŪROS IR MENO, SOCIALINIŲ, SVEIKATOS PRIEŽIŪROS IR KITŲ ĮSTAIGŲ STRUKTŪROS, PAREIGYBIŲ IR DARBO UŽMOKESČIO VYKDYMĄ 2011 M. GRUODŽIO 31 D.

(metinė)

2011.02.15 Nr. 2

(data ir numeris)

Vilnius

(sudarymo vieta)

Ministerijos	Kodas	21
Departamento		900
Įstaigos		220

PAREIGYBIŲ GRUPĖ: *socialinį darbą dirbančių darbuotojų

tūkst. litų

Rodikliai	Fil. Nr.	Faktiškai		Ataskaitinio laikotarpio**	
		metų pradžioje	ataskaitinio laikotarpio pabaigoje	patikslintas planas	įvykdyta
	2	3	4	5	6
Įstaigų skaičius, iš viso	1	1	1	x	x
Pareigybių skaičius	2	1,5	2	2	2
iš jų: įstaigų vadovai	3	0	0	0	0
vadovų pavaduotojai	4	0	0	0	0
skyrių, kitų padalinių vadovai	5				
specialistai	6	1,5	2	2	2
tarnautojai, išskyrus vadovus ir specialistus	7	0	0	0	0
pagalbinis medicinos ir individualios priežiūros personalas	8				
darbininkai	9	0	0	0	0
Tarnybinis atlyginimas, iš viso:	10	x	x	22,0	32,7
iš jų: įstaigų vadovai	11	x	x	x	0,0
vadovų pavaduotojai	12	x	x	x	0,0
skyrių, kitų padalinių vadovai	13	x	x	x	
specialistai	14	x	x	x	32,7
tarnautojai, išskyrus vadovus ir specialistus	15	x	x	x	0,0
pagalbinis medicinos ir individualios priežiūros personalas	16	x	x	x	
darbininkai	17	x	x	x	0,0
Priedai, priemokos, iš viso:	18	x	x	x	0,9
iš jų: įstaigų vadovai	19	x	x	x	0,0
vadovų pavaduotojai	20	x	x	x	0,0
skyrių, kitų padalinių vadovai	21	x	x	x	
specialistai	22	x	x	x	0,9
tarnautojai, išskyrus vadovus ir specialistus	23	x	x	x	0,0
pagalbinis medicinos ir individualios priežiūros personalas	24	x	x	x	
darbininkai	25	x	x	x	0,0
Pareigybių, kurioms nustatytas MMA, skaičius	26	0	0	0	0

* Pildoma pagal Kresnoma pareigybių grupę, nustatytą pagal Lietuvos Respublikos Vyriausybės 1993 m. liepos 8 d. nutarimu Nr. 811 Lietuvos Respublikos Vyriausybės 2009 m. rugpjūčio 19 d. nutarimu Nr. 843 redakcija su priedu

** Nomenklatūros tvarkymo taisyklės, patvirtintos Lietuvos Respublikos Vyriausybės 2009 m. rugpjūčio 19 d. nutarimu Nr. 843 redakcija su priedu

[Signature]
 Finansų ir darbo valdymo skyriaus vedėjas
 atsakingo struktūrinio padalinio vadovas
 pareigų pavaduotoja

(parašas)

[Signature]
 Valiaita Pralonskienė
 Valiaita Pralonskienė

LIETUVOS RESPUBLIKOS SVEIKATOS APSAUGOS MINISTERIJA

(dokumento sudarytojo (įstaigos) pavadinimas)

INFORMACIJA APIE ŠVIETIMO, KULTŪROS IR MENO, SOCIALINIŲ, SVEIKATOS PRIEŽIŪROS IR KITŲ ĮSTAIGŲ STRUKTŪROS, PAREIGYBIŲ IR DARBO UŽMOKESČIO VYKDYMĄ 2011 M. GRUODŽIO 31 D. (METINĖ)

2012.02.21 Nr.4

(data ir numeris)

Vilnius

(sudarymo vieta)

Kodas

Ministerijos 21
Departamento 900
Įstaigos 220

PAREIGYBIŲ GRUPE * sveikatos priežiūros specialistai

tūkst. litų

Rodikliai	Eil. Nr.	Faktiškai		Ataskaitinio laikotarpio**	
		metų pradžioje	ataskaitinio laikotarpio pabaigoje	patikslintas planas	įvykdyta
1	2	3	4	5	6
Įstaigų skaičius, iš viso	1	7	7	x	x
Pareigybių skaičius	2	536,38	584	610,25	556,83
iš jų: įstaigų vadovai	3	6	6	6	6,3
vadovų pavaduotojai	4	9	12	10	9,7
skyrių, kitų padalinių vadovai	5	61,25	78,75	75	80,83
specialistai	6	414,63	442,25	471,75	414,5
tarnautojai, išskyrus vadovus ir specialistus	7				
pagalbinis medicinos ir individualios priežiūros personalas	8	45,5	45	47,5	45,5
darbininkai	9				
Tarnybinis atlyginimas, iš viso:	10	x	x	11568,3	10887,5
iš jų: įstaigų vadovai	11	x	x	x	223,7
vadovų pavaduotojai	12	x	x	x	378,0
skyrių, kitų padalinių vadovai	13	x	x	x	1951,4
specialistai	14	x	x	x	7797,2
tarnautojai, išskyrus vadovus ir specialistus	15	x	x	x	
pagalbinis medicinos ir individualios priežiūros personalas	16	x	x	x	537,2
darbininkai	17	x	x	x	
Priedai, priemokos, iš viso:	18	x	x	2451,9	3084,7
iš jų: įstaigų vadovai	19	x	x	x	85,8
vadovų pavaduotojai	20	x	x	x	159,5
skyrių, kitų padalinių vadovai	21	x	x	x	671,2
specialistai	22	x	x	x	1735,9
tarnautojai, išskyrus vadovus ir specialistus	23	x	x	x	
pagalbinis medicinos ir individualios priežiūros personalas	24	x	x	x	432,3
darbininkai	25	x	x	x	
Pareigybių, kurioms nustatytas MMA, skaičius	26	0	0	0	0

* Pildoma pagal kiekvieną pareigybių grupę - nustatyta pagal Lietuvos Respublikos Vyriausybės 1993 m. liepos 8 d. nutarimu Nr. 517 Lietuvos Respublikos Vyriausybės 2004 m. rugpjūčio 19 d. nutarimu Nr. 813 redakcija) priede.

**6 mėnesių pareigybių vidutinis skaičius - skaičiuojamas II, III, IV, V, VI mėn. 6 mėn. statistiniam laikotarpiui.

Finansų ir darbo valdymo skyriaus vadovė
atstovaujanti struktūrinio padalinio vadovą
pareigų pavadinimas:

(parašas)

Foras Prakashkone
(vardas ir pavardė)

LIETUVOS RESPUBLIKOS SVEIKATOS APSAUGOS MINISTERIJA

(dokumentą sudarytojo (įstaigos) pavadinimas)

INFORMACIJA APIE ŠVIETIMO, KULTŪROS IR MENO, SOCIALINIŲ, SVEIKATOS PRIEŽIŪROS IR KITŲ ĮSTAIGŲ STRUKTŪROS, PAREIGYBIŲ IR DARBO UŽMOKESČIO VYKDYMĄ

2011 M. GRUODŽIO 31 D.

(metinė)

2012-02-22 Nr. 5

(data ir numeris)

Vilnius

(sudarymo vieta)

Kodas

Ministerijos 21
Departamento 900
Įstaigos 220

PAREIGYBIŲ GRUPE - kiti darbuotojai

tūkst. litų

Rodikliai	Eil. Nr.	Faktiškai		Ataskaitinio laikotarpio**	
		metų pradžioje	ataskaitinio laikotarpio pabaigoje	patikslintas planas	įvykdyta
Įstaigų skaičius, iš viso	2	3	4	5	6
Pareigybių skaičius	1	8	8	x	x
iš jų: įstaigų vadovai	2	227,23	204,75	227,75	204,61
vadovų pavaduotojai	3	0	0	0	0
skyrių, kitų padalinių vadovai	4	1			0,5
specialistai	5	29,75	27,25	30,25	28,55
tarnautojai, išskyrus vadovus ir specialistus	6	120,98	107,5	119,5	104,01
pagalbinis medicinos ir individualios priežiūros personalas	7	14,25	8,25	10,75	10
darbininkai	8				
Tarnybinis atlyginimas, iš viso:	9	61,25	61,75	67,25	61,55
iš jų: įstaigų vadovai	10	x	x	3423,8	3067,1
vadovų pavaduotojai	11	x	x	x	0,0
skyrių, kitų padalinių vadovai	12	x	x	x	12,1
specialistai	13	x	x	x	624,2
tarnautojai, išskyrus vadovus ir specialistus	14	x	x	x	1634,9
pagalbinis medicinos ir individualios priežiūros personalas	15	x	x	x	136,2
darbininkai	16	x	x	x	
Priedai, priemokos, iš viso:	17	x	x	x	659,7
iš jų: įstaigų vadovai	18	x	x	863,3	1030,6
vadovų pavaduotojai	19	x	x	x	
skyrių, kitų padalinių vadovai	20	x	x	x	3,2
specialistai	21	x	x	x	251,9
tarnautojai, išskyrus vadovus ir specialistus	22	x	x	x	458,7
pagalbinis medicinos ir individualios priežiūros personalas	23	x	x	x	42,4
darbininkai	24	x	x	x	0,0
Pareigybių, kurioms nustatytas MMA, skaičius	25	x	x	x	274,4
	26	28,25	28	28,75	28,25

* Pildoma pagal kitą viešųjų pareigybių grupę, nustatytą pagal Lietuvos Respublikos Vyriausybės 1993 m. liepos 8 d. nutarimo Nr. 511, Lietuvos Respublikos Vyriausybės 2009 m. rugpjūčio 19 d. nutarimo Nr. 803 redakcijai, priede.

**6 mėnesių pareigybių vidurinis skaičius su išimtiniais (B, D, E, V, VI) mėnesiais - atitinkamai.

[Parašas]
 Finansų ir tarptautinių ryšių skyriaus vedėja
 atsakingo struktūrinio padalinio vadovo
 pareigų pavaldybei

[Parašas]
 (pavardė)

[Parašas]
 (vardas ir pavardė)

Forma Nr. B-11 (su pakeičiamais
pildymais) - finansavimas, finansuoti
projektai, patvirtinti 2012 m. sausio 1 d.
atnaujintu Pajamų ir išlaidų planu
2012 m. sausio 1 d. (B-11) (su pakeičiamais)

VALSTYBĖS LĖŠŲ, SKIRTŲ KAPITALO INVESTICIJOMS FINANSUOTI, PANAUDOJIMO PAGAL ASIGNAVIMŲ VALDYTOJUS IR INVESTICIJŲ PROJEKTUS 2012 M. SAUSIO 1 D.

2012.01.30 Nr.
(Data)

IS viso	Lietuvos Respublikos valstybės biudžetas							Paskolos valstybės vardu					Iš viso				
	Pajamų planas	Išlaidų planas	Lietuvos Respublikos valstybės biudžetas	Lietuvos Respublikos valstybės biudžetas	Pajamų planas	Išlaidų planas	Pajamų planas	Išlaidų planas	Pajamų planas	Išlaidų planas	Pajamų planas	Išlaidų planas					
1	2	3	4	5	6	7	8	9	10	11	12	13	14	15	16	17	
18	Iš viso																19
20	Iš viso																21
22	Iš viso																23
24	Iš viso																25
26	Iš viso																27
28	Iš viso																29
30	Iš viso																31
32	Iš viso																33
34	Iš viso																35
36	Iš viso																37
38	Iš viso																39
40	Iš viso																41
42	Iš viso																43
44	Iš viso																45
46	Iš viso																47
48	Iš viso																49
50	Iš viso																51
52	Iš viso																53
54	Iš viso																55
56	Iš viso																57
58	Iš viso																59
60	Iš viso																61
62	Iš viso																63
64	Iš viso																65
66	Iš viso																67
68	Iš viso																69
70	Iš viso																71
72	Iš viso																73
74	Iš viso																75
76	Iš viso																77
78	Iš viso																79
80	Iš viso																81
82	Iš viso																83
84	Iš viso																85
86	Iš viso																87
88	Iš viso																89
90	Iš viso																91
92	Iš viso																93
94	Iš viso																95
96	Iš viso																97
98	Iš viso																99
100	Iš viso																101

