



**LIETUVOS RESPUBLIKOS FINANSŲ MINISTERIJA**

**PRIVATIZAVIMO FONDO 2011 METŲ, PASIBAIGUSIŲ 2011 M.  
GRUODŽIO 31 D., FINANSINĖS ATASKAITOS**

Visos sumos litais, jei nenurodyta kitaip

PRIVATIZAVIMO FONDO 2011 METŲ, PASIBAIGUSIŲ 2011 M. GRUODŽIO 31 D.,  
FINANSINĖS ATASKAITOS  
Visos sumos litais, jei nenurodyta kitaip

TURINYS

<b>Privatizavimo fondo finansinės būklės ataskaita</b>	3
<b>Privatizavimo fondo veiklos rezultatų ataskaita</b>	5
<b>Privatizavimo fondo grynojo turto pokyčių ataskaita</b>	6
<b>Privatizavimo fondo pinigų srautų ataskaita</b>	7
<b>Privatizavimo fondo finansinių ataskaitų aiškinamasis raštas</b>	9
I. Bendroji dalis	9
II. Apskaitos politika	10
III. Pastabos	14
<b>Privatizavimo fondo finansinių ataskaitų aiškinamojo rašto priedai</b>	20
1 priedas. Nematerialiojo turto balansinės vertės pasikeitimas per ataskaitinį laikotarpį	20
2 priedas. Ilgalaikio materialiojo turto balansinės vertės pasikeitimas per ataskaitinį laikotarpį	21
3 priedas. Informacija apie ilgalaikį finansinį turta	24
4 priedas. Parduoti laikomo finansinio turto pokyčiai per 2011 m. laikotarpį	25
5 priedas. Akcijų paketų vertės pokytis per ataskaitinį laikotarpį	26
6 priedas. Informacija apie išankstinius apmokėjimus	27
7 priedas. Atsargų vertės pasikeitimas per ataskaitinį laikotarpį	28
8 priedas. Turto, išskyrus akcijų paketus, vertės pagal turto grupes pokytis per ataskaitinį laikotarpį	29
9 priedas. Informacija apie per vienus metus gautinas sumas	31
10 priedas. Informacija apie pinigus ir pinigų ekvivalentus	32
11 priedas. Finansavimo sumos pagal šaltinį, tikslinę paskirtį ir jų pokyčiai per ataskaitinį laikotarpį	33
12 priedas. Atidėjiniai pagal jų paskirtį	35
13 priedas. Atidėjiniai pagal jų panaudojimo laiką	36
14 priedas. Informacija apie kai kurias trumpalaikes mokėtinas sumas	37
15 priedas. Kitos pajamos	38
16 priedas. 2011 m. informacija pagal veiklos segmentus	39
17 priedas. Finansinės ir investicinės veiklos pajamos ir sąnaudos	41
18 priedas. Privatizavimo fondo pinigų likučiai	42
19 priedas. Po vieno metų gautinos sumos pagal grąžinimo laikotarpius ir jų einamųjų metų dalis	43
20 priedas. Iki išpirkimo termino laikomo finansinio turto ir suteiktų paskolų pokyčiai per 2011 m. laikotarpį	44

## PRIVATIZAVIMO FONDAS

Finansų ministerijos Biudžeto departamento Ūkio sektorių skyrius, k. 288601650, Lukiškių g. 2, Vilnius

FINANSINĖS BŪKLĖS ATASKAITA  
PAGAL 2011 M. GRUODŽIO 31 D. DUOMENIS

2012-04-23 Nr. 2.44-03

Pateikimo valiuta ir tikslumas: litais

Eil. Nr.	Straipsniai	Pastabos Nr.	Paskutinė ataskaitinio laikotarpio diena	Paskutinė praėjusio ataskaitinio laikotarpio diena
<b>A.</b>	<b>ILGALAIKIS TURTAS</b>			
I.	Nematerialusis turtas		57 097 361	66 345 709
II.	Ilgalaikis materialusis turtas	1.	1 389	786
III.	Ilgalaikis finansinis turtas	2.	46 755 798	40 403 514
IV.	Kitas ilgalaikis turtas	3.	10 340 174	25 941 409
<b>B.</b>	<b>BIOLOGINIS TURTAS</b>			
<b>C.</b>	<b>TRUMPALAIKIS TURTAS</b>			
I.	Atsargos		90 395 548	180 694 924
I.1	Atsargos, išskyrus ilgalaikį materialųjį ir biologinį turta, skirtą parduoti	4.	74 123 229	71 673 570
I.2	Ilgalaikis materialusis ir biologinis turtas, skirtas parduoti		474 092	272 094
II.	Išankstiniai apmokėjimai		73 649 137	71 401 476
III.	Per vienus metus gautinos sumos	5.	30 816	
III.1	Gautinos trumpalaikės finansinės sumos	6.	1 518 726	2 069 681
III.2	Gautini mokesčiai ir socialinės įmokos		0	0
III.3	Gautinos finansavimo sumos			
III.4	Gautinos sumos už turto naudojimą, parduotas prekes, turta, paslaugas			
III.5	Sukauptos gautinos sumos		1 479 801	2 018 986
III.6	Kitos gautinos sumos		0	0
IV.	Trumpalaikės investicijos		38 925	50 695
V.	Pinigai ir pinigų ekvivalentai			
	IŠ VISO TURTO:	7.	14 722 777	106 951 673
<b>D.</b>	<b>FINANSAVIMO SUMOS</b>		147 492 909	247 040 633
I.	Iš valstybės biudžeto		126 872 058	118 083 834
II.	Iš savivaldybės biudžeto	8.	126 872 058	118 083 834
III.	Iš Europos Sąjungos, užsienio valstybių ir tarptautinių organizacijų			
IV.	Iš kitų šaltinių			
<b>E.</b>	<b>ĮSIPAREIGOJIMAI</b>			
I.	Ilgalaikiai įsipareigojimai		12 683 000	325 218 682
I.1	Ilgalaikiai finansiniai įsipareigojimai		0	272 218 682
I.2	Ilgalaikiai atidėjiniai			
I.3	Kiti ilgalaikiai įsipareigojimai	9.	0	272 218 682
II.	Trumpalaikiai įsipareigojimai			
II.1	Ilgalaikių atidėjinių einamųjų metų dalis ir trumpalaikiai atidėjiniai		12 683 000	53 000 000
II.2	Ilgalaikių įsipareigojimų einamųjų metų dalis	9.	12 460 000	53 000 000
II.3	Trumpalaikiai finansiniai įsipareigojimai			
II.4	Mokėtinos subsidijos, dotacijos ir finansavimo sumos			
II.5	Mokėtinos sumos į Europos Sąjungos biudžetą			
II.6	Mokėtinos sumos į biudžetus ir fondus			
II.7	Mokėtinos socialinės išmokos			
II.8	Grąžintini mokesčiai, įmokos ir jų permokos			
II.9	Tiekėjams mokėtinos sumos			
II.10	Sukauptos mokėtinos sumos			
II.11	Kiti trumpalaikiai įsipareigojimai			
<b>F.</b>	<b>GRYNASIS TURTAS</b>	10.	223 000	
		11.	7 937 851	- 196 261 883

Eil. Nr.	Straipsniai	Pastabos Nr.	Paskutinė ataskaitinio laikotarpio diena	Paskutinė praėjusio ataskaitinio laikotarpio diena
F.	<b>GRYNASIS TURTAS</b>			
I.	Rezervai	11.	7 937 851	- 196 261 883
II.	Nuosavybės metodo įtaka	12.	2 139 033	
III.	Sukauptas perviršis ar deficitas			
III.1	Einamųjų metų perviršis ar deficitas		5 798 818	- 196 261 883
III.2	Ankstesnių metų perviršis ar deficitas		202 060 701	-60 380 559
	IŠ VISO FINANSAVIMO SUMŲ, ĮSIPAREIGOJIMŲ IR GRŪNOJO TURTO:		-196 261 883	-135 881 324
			147 492 909	247 040 633

Finansų ministrė



Ingrida Šimonytė

## PRIVATIZAVIMO FONDAS

Finansų ministerijos Biudžeto departamento Ūkio sektorių skyrius, k. 288601650, Lukiškių g. 2, Vilnius

VEIKLOS REZULTATŲ ATASKAITA  
PAGAL 2011 M. GRUODŽIO 31 D. DUOMENIS

2012-04-23 Nr. 2.74-03

*Pateikimo valiuta ir tikslumas: litais*

Eil. Nr.	Straipsniai	Pastabos Nr.	Ataskaitinis laikotarpis	Praėjęs ataskaitinis laikotarpis
A.	<b>PAGRINDINĖS VEIKLOS PAJAMOS</b>			
I.	FINANSAVIMO PAJAMOS		28 169 878	105 206 916
II.	MOKESČIŲ IR SOCIALINIŲ ĮMOKŲ PAJAMOS	13.	23 338 129	103 396 495
II.1.	Mokesčių pajamos grynąja verte			
II.1.1.	Mokesčių pajamos			
II.1.2.	Pervestinių mokesčių suma			
II.2.	Socialinių įmokų pajamos grynąja verte			
II.2.1.	Socialinių įmokų pajamos			
II.2.2.	Pervestinių socialinių įmokų suma			
III.	<b>PAGRINDINĖS VEIKLOS KITOS PAJAMOS</b>			
III.1.	Pagrindinės veiklos kitos pajamos		4 831 749	1 810 421
III.2.	Pervestinių pagrindinės veiklos kitų pajamų suma	14.	9 244 243	4 490 571
B.	<b>PAGRINDINĖS VEIKLOS SĄNAUDOS</b>	15.	-4 412 494	-2 680 150
I.	NUVERTĖJIMO IR NURAŠYTŲ SUMŲ	16.	-188 472 892	156 164 795
II.	SOCIALINIŲ IŠMOKŲ		4 214 958	- 42 010
III.	FINANSAVIMO			
IV.	KITOS		94 821 007	151 757 102
C.	<b>PAGRINDINĖS VEIKLOS PERVERŠIS AR DEFICITAS</b>		-287 508 857	4 449 703
D.	<b>KITOS VEIKLOS REZULTATAS</b>		216 642 770	-50 957 879
I.	KITOS VEIKLOS PAJAMOS			
II.	PERVESTINOS Į BIUDŽETĄ KITOS VEIKLOS PAJAMOS			
III.	KITOS VEIKLOS SĄNAUDOS			
E.	<b>FINANSINĖS IR INVESTICINĖS VEIKLOS REZULTATAS</b>	17.	-14 582 069	-9 422 680
F.	APSKAITOS POLITIKOS KEITIMO IR ESMINIŲ APSKAITOS KLAIĐŲ TAISYMO ĮTAKA			
G.	GRYNASIS PERVERŠIS AR DEFICITAS PRIEŠ NUOSAVYBĖS METODO ĮTAKĄ		202 060 701	-60 380 559
H.	NUOSAVYBĖS METODO ĮTAKA			
I.	<b>GRYNASIS PERVERŠIS AR DEFICITAS</b>		202 060 701	-60 380 559

Finansų ministrė



Ingrida Šimonytė

## PRIVATIZAVIMO FONDAS

Finansų ministerijos Biudžeto departamento Ūkio sektorių skyrius, k. 288601650, Lukiškių g. 2, Vilnius

GRYNOJO TURTO POKYČIŲ ATASKAITA\*  
PAGAL 2011 M. GRUODŽIO 31 D. DUOMENIS

2012-04-23 Nr. 2.74-03

Eil. Nr.	Straipsniai	Pastabos Nr.	Tenka kontroliuojančiajam subjektui					Iš viso	Mažumos dalis
			Dalininkų kapitalas	Tikrosios vertės rezervas	Kiti rezervai	Nuosavybės metodo įtaka	Sukauptas perviršis ar deficitas		
1	2	3	4	5	6	7	8	9	10
1.	Likutis 2009 m. gruodžio 31 d.			0					
2.	Tikrosios vertės rezervo likutis, gautas perėmus ilgalaikį turtą iš kito viešojo sektoriaus subjekto		X		X	X	X	-135 881 324	-135 881 324
3.	Tikrosios vertės rezervo likutis, perduotas perleidus ilgalaikį turtą kitam subjektui		X		X	X	X	0	0
4.	Kitos tikrosios vertės rezervo padidėjimo (sumažėjimo) sumos		X		X	X		0	0
5.	Kiti sudaryti rezervai		X	X				0	0
6.	Kiti panaudoti rezervai		X	X		X	X	0	0
7.	Dalininkų (nuosavo) kapitalo padidėjimo (sumažėjimo) sumos			X	X	X	X	0	0
8.	Ataskaitinio laikotarpio grynas perviršis ar deficitas		X	X	X			0	0
9.	Likutis 2010 m. gruodžio 31 d.			0				-60 380 559	-60 380 559
10.	Tikrosios vertės rezervo likutis, gautas perėmus ilgalaikį turtą iš kito viešojo sektoriaus subjekto		X	0	X	X	X	-196 261 883	-196 261 883
11.	Tikrosios vertės rezervo likutis, perduotas perleidus ilgalaikį turtą kitam subjektui		X		X	X	X	0	0
12.	Kitos tikrosios vertės rezervo padidėjimo (sumažėjimo) sumos		X	2 139 033	X	X		2 139 033	2 139 033
13.	Kiti sudaryti rezervai		X	X				0	0
14.	Kiti panaudoti rezervai		X	X		X	X	0	0
15.	Dalininkų kapitalo padidėjimo (sumažėjimo) sumos			X	X	X	X	0	0
16.	Ataskaitinio laikotarpio grynas perviršis ar deficitas		X	X	X			202 060 701	202 060 701
17.	Likutis 2011 m. gruodžio 31 d.			2 139 033				5 798 818	7 937 851

\* Pažymėti ataskaitos laukai nepildomi.

Pastaba. elutėje 12 nurodyta – per 2011 metus VĮ Valstybės turto fondo valdomų nekilnojamojų kultūros vertybių tikroji vertė padidėjo 2 139 033 Lt

Finansų ministrė



Ingrida Šimonytė

## PRIVATIZAVIMO FONDAS

Finansų ministerijos Biudžeto departamento Ūkio sektorių skyrius, k. 288601650, Lukiškių g. 2, Vilnius

## PINIGŲ SRAUTŲ ATASKAITA

PAGAL 2011 M. GRUODŽIO 31 D. DUOMENIS


2012-04-23 Nr. 2.74-03

Pateikimo valiuta ir tikslumas: litais

Eil. Nr.	Straipsniai	Pastabos Nr.	Ataskaitinis laikotarpis	Praėjęs ataskaitinis laikotarpis
1	2	3	4	5
<b>A.</b>	<b>PAGRINDINĖS VEIKLOS PINIGŲ SRAUTAI</b>		<b>- 104 220 040</b>	<b>- 70 225 381</b>
I.	Išplaukos		3 041 977	1 111 976
I.1	Finansavimo sumos kitoms išlaidoms:			
I.1.1	Iš valstybės biudžeto			
I.1.2	Iš savivaldybės biudžeto			
I.1.3	Iš ES, užsienio valstybių ir tarptautinių organizacijų lėšų			
I.1.4	Iš kitų šaltinių			
I.2	Iš mokesčių			
I.3	Iš socialinių įmokų			
I.4	Už suteiktas paslaugas			
I.5	Gautos palūkanos			
I.6	Kitos išplaukos	18.	812 234	799 549
II.	Pervestos lėšos	19.	2 229 743	312 428
II.1	Į valstybės biudžetą		- 92 374 623	- 67 776 831
II.2	Į savivaldybių biudžetus			
II.3	ES, užsienio valstybėms ir tarptautinėms organizacijoms			
II.4	Į kitus išteklių fondus			
II.5	Asignavimų valdytojų programų vykdytojams	20.	- 73 117 445	- 33 750 000
II.6	Kitiems subjektams	21.	- 19 252 245	- 33 997 503
III.	Išmokos	22.	- 4 933	- 29 327
III.1	Socialinių išmokų		- 14 887 394	- 3 560 526
III.2	Kitų paslaugų įsigijimo			
III.3	Sumokėtos palūkanos			
III.4	Kitos išmokos	23.	- 14 887 394	- 3 560 526
<b>B.</b>	<b>INVESTICINĖS VEIKLOS PINIGŲ SRAUTAI</b>		<b>14 474 476</b>	<b>36 240 795</b>
I.	Ilgalaikio turto (išskyrus finansinį) ir biologinio turto įsigijimas			
II.	Ilgalaikio turto (išskyrus finansinį) ir biologinio turto perleidimas	24.	8 481 330	12 630 017
III.	Ilgalaikio finansinio turto įsigijimas			
IV.	Ilgalaikio finansinio turto perleidimas	25.	5 993 146	23 610 778
V.	Po vienu metų gautinų sumų (padidėjimas) sumažėjimas			
VI.	Ilgalaikių terminuotųjų indėlių (padidėjimas) sumažėjimas			
VII.	Kito ilgalaikio finansinio turto (padidėjimas) sumažėjimas			
VIII.	Kito ilgalaikio turto (padidėjimas) sumažėjimas			
<b>C.</b>	<b>FINANSINĖS VEIKLOS PINIGŲ SRAUTAI</b>		<b>- 2 483 332</b>	<b>246 673</b>
I.	Išplaukos iš gautų paskolų			124 622
II.	Gautų paskolų grąžinimas			
III.	Kiti finansinės veiklos pinigų srautai	26.	- 2 483 332	122 051

Eil. Nr.	Straipsniai	Pastabos Nr.	Ataskaitinis laikotarpis	Praėjęs ataskaitinis laikotarpis
D.	VALIUTŲ KURSŲ PASIKEITIMO ĮTAKA PINIGŲ IR PINIGŲ EKVIVALENTŲ LIKUČIUI			
	Pinigų ir pinigų ekvivalentų padidėjimas (sumažėjimas)		- 92 228 896	- 33 737 913
	Pinigai ir pinigų ekvivalentai ataskaitinio laikotarpio pradžioje		106 951 673	140 689 586
	Pinigai ir pinigų ekvivalentai ataskaitinio laikotarpio pabaigoje		14 722 777	106 951 673

Finansų ministrė

  
Ingrida Šimonytė

PRIVATIZAVIMO FONDO 2011 METŲ, PASIBAIGUSIŲ 2011 M. GRUODŽIO 31 D.,  
FINANSINĖS ATASKAITOS  
Visos sumos litais, jei nenurodyta kitaip

PRIVATIZAVIMO FONDO 2011 METŲ FINANSINIŲ ATASKAITŲ AIŠKINAMASIS  
RAŠTAS

I. BENDROJI DALIS

Privatizavimo fondas (toliau – Fondas) yra nebiudžetinis valstybės išteklių fondas.

2011 metų Fondo finansinės ataskaitos (toliau – šis ataskaitų rinkinys) parengtos vadovaujantis Lietuvos Respublikos viešojo sektoriaus atskaitomybės įstatymu ir viešojo sektoriaus apskaitos ir finansinės atskaitomybės standartais (toliau – VSAFAS).

Fondo apskaitą tvarko ir šį ataskaitų rinkinį parengė Finansų ministerijos Biudžeto departamento Ūkio sektorių skyrius. Šiame ataskaitų rinkinyje rodomas VĮ Valstybės turto fondui (toliau – Turto fondas) patikėjimo teise perduotas valstybei nuosavybės teise priklausantis turtas, kuris perduotas privatizuoti, ir kitas perduotas turtas, kuris nenaudojamas Turto fondo veikloje. Šio turto buhalterinę apskaitą tvarko Turto fondas. Kiekvieno ketvirčio pabaigoje Turto fondas perduoda Finansų ministerijai informaciją apie ūkines operacijas ir įvykius, turinčius įtakos Fondo finansinėms ataskaitoms.

Fondo lėšos yra:

- pajamos, gautos iš privatizavimo sandorių ir pardavus valstybei nuosavybės teise priklausančius akcijų paketus Lietuvos Respublikos vertybinių popierių rinkos įstatymo 2 straipsnio 3 dalyje nurodytais atvejais;
- palūkanos už atidėtas įmokas ir netesybos (baudos ir delspinigiai už privatizavimo sandoriuose numatytų sąlygų nevykdymą);
- kitos pajamos (tarptautinių organizacijų parama, pajamos už papildomai teikiamas paslaugas, duomenų bazės naudojimą ir kitos pajamos);
- kitos įplaukos.

Duomenis apie Fondo pinigų investicijas, įplaukas ir išlaidas kiekvieną mėnesį pateikia Finansų ministerijos Valstybės išdo departamentas.

Vadovaujantis Lietuvos Respublikos valstybės ir savivaldybių turto privatizavimo įstatymu privatizavimo lėšos gali būti naudojamos:

- gyventojų santaupoms atkurti ir su tuo susijusios išlaidoms padengti, taip pat Vyriausybės sprendimu Rezerviniam (stabilizavimo) fondui sudaryti (ne mažiau kaip 2/3 iš privatizavimo gautų lėšų);
  - Vyriausybės patvirtintoms programoms įgyvendinti (iki 1/3 iš privatizavimo gautų lėšų);
  - Garantiniam fondui pagal atskirą programą;
  - išlaidoms, susijusioms su teisės aktuose nustatytų Privatizavimo komisijos ir Turto fondo funkcijų įgyvendinimu;
  - ekspertų paslaugoms apmokėti;
  - objektų parengimui privatizuoti pagal Vyriausybės nustatytą tvarką.
- Fondas neturi kontroliuojamų arba asocijuotųjų subjektų.  
Fondo panaikinimas nenumatomas.

PRIVATIZAVIMO FONDO 2011 METŲ, PASIBAIGUSIŲ 2011 M. GRUODŽIO 31 D.,  
FINANSINĖS ATASKAITOS  
Visos sumos litais, jei nenurodyta kitaip

## II. APSKAITOS POLITIKA

### Finansinių ataskaitų parengimo pagrindas

Šis ataskaitų rinkinys parengtas vadovaujantis Lietuvos Respublikos viešojo sektoriaus atskaitomybės įstatymu, VSAFAS ir kitais Lietuvos Respublikos teisės aktais, reglamentuojančiais viešojo sektoriaus subjektų finansinių ataskaitų parengimą.

Šis ataskaitų rinkinys parengtas ūkinių operacijų ir įvykių apskaitai taikant kaupimo principą bei taikant vienodus apskaitos metodus panašioms sandoriams ir kitiems įvykiams panašiomis aplinkybėmis.

Rengiant šį ataskaitų rinkinį reikšminga suma buvo laikoma tokia suma, kuri viršija 0,1 proc. į Fondo apskaitą įtraukto turto, t. y. 0,15 mln. Lt.

### Finansinių ataskaitų valiuta

Šiame ataskaitų rinkinyje pateikiami duomenys išreiškiami Lietuvos Respublikos piniginiiais vienetais – litais. Nuo 2002 m. vasario 2 d. litas yra susietas su euru santykiu 3,4528 lito už 1 eurą, o lito kursą kitų valiutų atžvilgiu kasdien nustato Lietuvos bankas.

### Nematerialusis turtas

Nematerialusis turtas vertinamas ir finansinės būklės ataskaitoje rodomas įsigijimo savikaina atėmus sukauptą amortizacijos ir nuvertėjimo sumą. Išankstiniai mokėjimai už nematerialųjį turtą priskiriami prie nematerialiojo turto.

Nematerialiojo turto nusidėvėjimo (amortizacijos) ekonominiai normatyvai (naudingo tarnavimo laikas):

- programinė įranga ir jos licencijos – 1 metai;
- patentai ir kitos licencijos – 2 metai;
- kitas nematerialusis turtas – 2 metai.

### Ilgalaikis materialusis turtas

Ilgalaikis materialusis turtas, išskyrus žemę, kilnojamąsias, nekilnojamąsias kultūros vertybes ir kitas vertybes, finansinėse ataskaitose yra rodomas įsigijimo savikaina, atėmus sukauptą nusidėvėjimo sumą ir turto nuvertėjimo sumą.

Ilgalaikio materialiojo turto nusidėvėjimo (amortizacijos) ekonominiai normatyvai (naudingo tarnavimo laikas):

- pastatai – 4–90 metų;
- infrastruktūros ir kiti statiniai – 5–20 metų;
- nekilnojamojo kultūros paveldo objektų restauravimo darbai – 7 metai;
- mašinos ir įrenginiai – 2–12 metų;
- transporto priemonės – 3–4 metai;
- baldai ir biuro įranga – 3 metai;
- kitas ilgalaikis materialusis turtas – 1–5 metai.

Ilgalaikis materialusis turtas, kurį priimtas sprendimas parduoti, pergrupuojamas į atsargas to turto likutine verte tą dieną, kurią priimtas sprendimas tą turtą parduoti.

Pelnas ar nuostoliai, gauti pardavus ilgalaikį materialųjį turtą (taip pat ir pergrupuotą į atsargas), apskaičiuojami kaip skirtumas tarp pardavimo kainos ir ilgalaikio materialiojo turto balansinės vertės.

PRIVATIZAVIMO FONDO 2011 METŲ, PASIBAIGUSIŲ 2011 M. GRUODŽIO 31 D.,  
FINANSINĖS ATASKAITOS  
Visos sumos litais, jei nenurodyta kitaip

### Finansinis turtas

Finansinis turtas įvertinimo tikslais skirstomas į:

- parduoti laikomą finansinį turtą, prie kurio šiame ataskaitų rinkinyje priskiriami nuosavybės vertybiniai popieriai, t. y. akcijos, dalininkų įnašai. Parduoti laikomas finansinis turtas finansinės būklės ataskaitoje rodomas tikrąja verte, išskyrus investicijas į vertybinius popierius, kurių kaina aktyviojoje rinkoje neskelbiama ir kurių tikrosios vertės negalima nustatyti ir kurios finansinėse ataskaitose rodomos įsigijimo savikaina atėmus nuvertėjimo sumą;

- iki išpirkimo termino laikomas finansinis turtas, kuris, jei tai ilgalaikis turtas, vertinamas amortizuota savikaina, jei trumpalaikis – įsigijimo savikaina atėmus nuvertėjimo sumą;

- paskolos ir gautinos sumos, kurios, jei jos ilgalaikės, vertinamos amortizuota savikaina, jei trumpalaikės – įsigijimo savikaina atėmus nuvertėjimo sumą.

Gautinų už privatizavimo objektą sumų, kai mokėjimas yra atidėtas, diskonto normos dydis yra lygus jo nustatymo (perskaičiavimo) dieną Lietuvos banko tinklalapyje skelbiamai naujausio mėnesio suteiktų naujų paskolų nefinansinėms korporacijoms ir namų ūkiams palūkanų normai („iš viso“). Lietuvos banko tinklalapyje skelbiamas naujausio mėnesio suteiktų naujų paskolų nefinansinėms korporacijoms ir namų ūkiams palūkanų normos dydis 2011 metais kito nuo 4,95 iki 6,39 proc. Pradinio palūkanų normos dydžio nustatymo diena yra privatizavimo objekto pirkimo–pardavimo sutarties pasirašymo diena. Palūkanų normos dydis, taikomas gautinų sumų diskontavimui, naujai nustatomas praėjus šešiams mėnesiams nuo ankstesnio palūkanų normos dydžio nustatymo (perskaičiavimo) dienos.

### Atsargos

Sudarant Fondo finansines ataskaitas atsargos įvertinamos įsigijimo ar pasigaminimo savikaina arba grynąja realizavimo verte, atsižvelgiant į tai, kuri iš jų mažesnė.

Atsargų savikainai apskaičiuoti taikomi šie atsargų įkainojimo būdai: „pirmas gautas, pirmas išduotas“ (FIFO) arba konkrečių kainų būdas.

### Per vienus metus gautinos sumos

Per vienus metus gautinos sumos – per 12 mėnesių nuo paskutinės ataskaitinio laikotarpio dienos gautinos sumos. Šios sumos finansinės būklės ataskaitoje rodomos verte, apskaičiuojama iš jų įsigijimo savikainos atėmus įvertintas neatgautinas sumas.

Per vienus metus gautinos sumos skirstomos į:

- gautinas trumpalaikes finansines sumas (po vienu metų gautinų sumų einamųjų metų dalis, kurią sudaro ilgalaikių paskolų ir kitų ilgalaikių gautinų sumų einamųjų metų dalis, bei gautinos trumpalaikės finansinės sumos, kurias sudaro trumpalaikės paskolos ir kitos gautinos trumpalaikės finansinės sumos);

- gautinas finansavimo sumas;
- gautinas sumas už turto naudojimą, parduotas prekes, turtą, paslaugas;
- sukauptas gautinas sumas;
- kitas gautinas sumas (pvz., gautinos palūkanos, gautinos gražintinos finansavimo sumos ir kt.).

### Pinigai ir pinigų ekvivalentai

Pinigai – pinigai, esantys kasoje, bankų sąskaitose ir pervesti, bet dar negauti pinigai. Pinigų ekvivalentai – trumpalaikės (iki trijų mėnesių) likvidžios investicijos, kurios gali būti

PRIVATIZAVIMO FONDO 2011 METŲ, PASIBAIGUSIŲ 2011 M. GRUODŽIO 31 D.,  
FINANSINĖS ATASKAITOS

Visos sumos litais, jei nenurodyta kitaip

greitai iškeičiamos į tam tikras pinigų sumas ir kurių vertės pokyčio rizika yra nereikšminga. Investicijos į nuosavybės vertybinius popierius nepriskiriamos prie pinigų ekvivalentų.

Pinigai ir jų ekvivalentai priskiriami prie trumpalaikio turto, tačiau, jei pinigų ir jų ekvivalentų naudojimo arba disponavimo jais laikas apribojamas ilgiau nei 12 mėnesių skaičiuojant nuo paskutinės einamojo ataskaitinio laikotarpio dienos, jie priskiriami prie ilgalaikio finansinio turto (pvz., ilgalaikiai indėliai, pinigai, kuriais negalima laikinai disponuoti ilgiau nei 12 mėnesių).

### **Finansavimo sumos, finansavimo pajamos ir finansavimo sąnaudos**

Finansinėse ataskaitose finansavimo sumų straipsnyje rodomos gautos finansavimo sumos, kai Turto fondui perduodamas turtas, skirtas parduoti, perduodami valstybei nuosavybės teise priklausančių akcijų paketai, skirti parduoti, ir kai perduodamas valdyti, naudoti ir juo disponuoti turtas, kuris nenaudojamas Turto fondo veikloje.

Kai padaromos sąnaudos, finansuojamos iš Fondo gaunamų finansavimo sumų, jų suma pripažįstamos finansavimo pajamos. Finansavimo sumos pripažįstamos finansavimo pajamomis tais laikotarpiais, kuriais padaromos sąnaudos, kurioms kompensuoti buvo skirtos finansavimo sumos, t. y. kai jos panaudojamos.

Finansavimo sąnaudos registruojamos šiais atvejais: jei Fondas uždirbo pajamų, kurias skyrė finansuoti viešojo sektoriaus ir (arba) ne viešojo sektoriaus subjektų turto įsigijimui ar kitoms išlaidoms; Fondas perdavė gautas finansavimo sumas ne viešojo sektoriaus subjektui.

Finansavimo sumos, kurias Fondas perduoda kitiems viešojo sektoriaus subjektams, rodomos kaip perduotos finansavimo sumos.

Kai turtas, kuris buvo perduotas privatizuoti, išbraukiamas iš privatizavimo objektų sąrašo ir perduodamas viešojo sektoriaus subjektui, finansinėse ataskaitose rodomas finansavimo sumų gražinimas.

### **Atidėjiniai**

Atidėjinys – įsipareigojimas, kurio galutinės įvykdymo sumos arba įvykdymo laiko negalima tiksliai nustatyti, tačiau galima patikimai įvertinti.

Atidėjiniai pripažįstami ir registruojami, kai atitinka visus šiuos pripažinimo kriterijus:

- turimas įsipareigojimas (teisinė prievolė arba neatšaukiamasis pasižadėjimas) dėl buvusiojo įvykio;
- tikimybė, kad įsipareigojimą reikės padengti turtu, yra didesnė už tikimybę, kad nereikės; įsipareigojimo suma gali būti patikimai įvertinta.

Paskutinę kiekvieno ataskaitinio laikotarpio dieną atidėjiniai peržiūrimi ir jų vertė koreguojama, atsižvelgiant į įvykius ir aplinkybes. Jei paaiškėja, kad įsipareigojimų turtu dengti nereikės ar atidėjinio suma sumažėjo, atidėjiniai panaikinami arba sumažinami, mažinant finansinės būklės ataskaitos straipsnių „Ilgalaikiai atidėjiniai“ arba „Ilgalaikių atidėjinių einamųjų metų dalis ir trumpalaikiai atidėjiniai“ sumas.

Atidėjinys naudojamas tik tam tikslui, kuriam buvo sudarytas.

### **Kitos pajamos**

Pajamos rodomos Fondo finansinėse ataskaitose tą ataskaitinį laikotarpį, kurį yra uždirbamos, nepriklausomai nuo pinigų gavimo momento.

Pagal Fondo sąskaitų planą Fondo pajamos yra skirstomos į:

- finansavimo pajamas;

PRIVATIZAVIMO FONDO 2011 METŲ, PASIBAIGUSIŲ 2011 M. GRUODŽIO 31 D.,  
FINANSINĖS ATASKAITOS

Visos sumos litais, jei nenurodyta kitaip

- pagrindinės veiklos kitas pajamas, prie kurių priskiriamos atsargų, ilgalaikio turto, skirto parduoti, valstybei nuosavybės teise priklausančių akcijų paketų ir paslaugų pardavimo pajamos;
- kitos veiklos pajamas;
- finansinės ir investicinės veiklos pajamas.

### Sąnaudos

Fondo sąnaudos pripažįstamos ir registruojamos apskaitoje tą ataskaitinį laikotarpį, kurį jos buvo padarytos – kai uždirbamos su jomis susijusios pajamos, neatsižvelgiant į pinigų išleidimo laiką. Veiklos rezultatų ataskaitoje sąnaudos grupuojamos pagal tai, kokią veiklą vykdant jos buvo padarytos. Sąnaudų grupavimas nepriklauso nuo to, iš kokių finansavimo šaltinių ar kokių pajamų jos apmokamos.

Fondo veiklos rezultatų ataskaitoje rodomos pagrindinės veiklos sąnaudos sugrupuotos pagal jų pobūdį:

- nuvertėjimo ir nurašytų sumų;
- socialinių išmokų;
- finansavimo;
- kitos.

### Segmentai

Veiklos segmentas pagal valstybės funkciją – veiklos dalis, apimanti vienos valstybės funkcijos atlikimą. Sąnaudos prie veiklos segmentų priskiriamos pagal tai, kokioms valstybės funkcijoms vykdyti skiriami ir naudojami ištekliai. Prie tam tikro segmento priskirtas sąnaudas sudaro sumos, kurios tiesiogiai priskiriamos prie segmento, ir sumos, kurios gali būti netiesiogiai, tačiau pagrįstai priskiriamos prie segmento. Šiame ataskaitų rinkinyje informacija pagal segmentus teikiama tik apie pagrindinės veiklos sąnaudas.

### Operacijos užsienio valiuta

Valiutos kurso ir valiutos keitimo kurso skirtumas, susidaręs keičiant (perkant ar parduodant) valiutą, laikomas banko paslauga ir registruojamas kaip valstybės pagrindinės veiklos kitos sąnaudos.

Pajamos ir sąnaudos, atsirandančios dėl valiutos kurso pokyčių, priskiriamos prie finansinės ir investicinės veiklos.

PRIVATIZAVIMO FONDO 2011 METŲ, PASIBAIGUSIŲ 2011 M. GRUODŽIO 31 D.,  
FINANSINĖS ATASKAITOS  
Visos sumos litais, jei nenurodyta kitaip

### III. PASTABOS

#### 1. Nematerialusis turtas

Nematerialiojo turto balansinės vertės pagal turto grupes pasikeitimas per ataskaitinį laikotarpį pateiktas šio aiškinamojo rašto 1 priede. Šio priedo lentelėje 3 ir 5–10 stulpeliai nepateikti, nes Fondui perduota tik programinė įranga ir jos licencijos.

Fondo nematerialusis turtas – programinė įranga, perduota valdyti, naudoti ir disponuoti ja Turto fondui, kuri nenaudojama Turto fondo veikloje ir kuri nėra įtraukta į privatizuoti skirto turto sąrašus, kurios įsigijimo savikaina – 461 574 Lt, o likutinė vertė – 1 389 Lt.

#### 2. Ilgalaikis materialusis turtas

Ilgalaikio materialiojo turto balansinės vertės pagal turto grupes pasikeitimas per ataskaitinį laikotarpį pateiktas šio aiškinamojo rašto 2 priede. Šio priedo lentelėje 3,4, 6, 10, 11, 12, 14 ir 15 stulpeliai nepateikti, nes Fondui perduoti tik kiti pastatai, nekilnojamosios kultūros vertybės, mašinos ir įrenginiai, transporto priemonės ir kitas ilgalaikis materialusis turtas.

2011 metų pabaigoje, palyginti su 2010 metų pabaiga, ilgalaikio materialiojo turto suma padidėjo 6 352 284 Lt, nes 2011 metais šio turto gauta – 6 661 631 Lt, perduota – 2 231 087 Lt ir turto vertė padidėjo – 1 921 740 Lt.

#### 3. Ilgalaikis finansinis turtas

Informacija apie ilgalaikį finansinį turtą pateikta aiškinamojo rašto 3–5 prieduose.

2011 metų pabaigoje, palyginti su 2010 metų pabaiga, ilgalaikio finansinio turto suma sumažėjo 15 601 235 Lt, nes nors 2011 metais gauta vertybinių popierių, kurių savikaina – 16 858 056 Lt, tačiau buvo parduota, perduota už 34 293 222 Lt (savikaina), tikroji vertė padidėjo – 2 473 203 Lt ir 2011 metų pabaigoje nebuvo ilgalaikių atidėtų mokėjimų už privatizuotus objektus (2010 metais buvo – 639 272 Lt).

#### 4. Atsargos

Atsargų vertės pasikeitimas per ataskaitinį laikotarpį pateiktas šio aiškinamojo rašto 7 priede. Šio priedo lentelėje 3 ir 5–8 stulpeliai nepateikti, nes Fondui perduotos tik medžiagos, žaliavos ir ilgalaikis materialusis turtas, skirtas parduoti.

Ilgalaikio materialiojo turto, skirto parduoti, vertės pagal turto grupes pokytis per 2011 metus pateiktas šio aiškinamojo rašto 8 priede.

2011 metų pabaigoje, palyginti su 2010 metų pabaiga, atsargų suma padidėjo (2 449 659 Lt), nes 2011 metais atsargų gauta (18 369 322 Lt) daugiau negu parduota (7 964 426 Lt) ir perduota (7 955 237 Lt).

#### 5. Išankstiniai mokėjimai

Informacija apie išankstinius mokėjimus per ataskaitinį laikotarpį pateikta aiškinamojo rašto 6 priede.

2011 metų pabaigoje Ūkio ministerijai buvo pervesta avansu 30 816 Lt Viešojo ir privataus sektorių partnerystės skatinimo 2010–2012 metų programai įgyvendinti.

#### 6. Per vienus metus gautinos sumos

Informacija apie per vienus metus gautinas sumas pateikta šio aiškinamojo rašto 9 priede. Šio priedo lentelės 4, 5, 7, 8 stulpeliai nepateikti, nes 2011 metais gautinų iš viešojo sektoriaus subjektų ir iš kontroliuojamų ir asocijuotųjų ne viešojo sektoriaus subjektų sumų nebuvo.

PRIVATIZAVIMO FONDO 2011 METŲ, PASIBAIGUSIŲ 2011 M. GRUODŽIO 31 D.,  
FINANSINĖS ATASKAITOS

Visos sumos litais, jei nenurodyta kitaip

2011 m. Fondo per vienus metus gautinas sumas (1 518 726 Lt) sudarė gautinos sumos už parduotą ilgalaikį turtą – 1 479 801 Lt, gautinos palūkanos už einamosios sąskaitos likutį ir gautinos terminuotųjų indėlių palūkanos – 4 957 Lt, atidėtų mokėjimų už privatizavimo objektus gautinos palūkanos – 33 968 Lt.

Informacija apie suteiktos paskolos gautinas sumas pateikta šio aiškinamojo rašto 19 priede.

2011 metais užregistruotas AB „Sportinė aviacija“ suteiktos paskolos gautinos dalies – 743 778 Lt nurašymas, nes ši bendrovė likviduota ir išregistruota iš Juridinių asmenų registro (VĮ Turto banko 2012 m. sausio 1 d. raštas Nr. (7.50-80)-SK4-467) – 20 priedas.

### 7. Pinigai ir pinigų ekvivalentai

Informacija apie pinigus ir pinigų ekvivalentus pateikta šio aiškinamojo rašto 10 ir 18 prieduose. 10 priedo lentelės 4 ir 6 stulpeliai nepateikti, nes Fondas 2011 metais valstybės biudžeto asignavimų neturėjo.

2011 metų pabaigoje, palyginti su 2010 metų pabaiga, Fondo pinigų likutis sumažėjo (92 228 896 Lt), nes 2011 metais gauta pajamų ir įplaukų (17 516 453 Lt) mažiau, negu buvo iš fondo pervesta (109 745 349 Lt).

### 8. Finansavimo sumos

Finansavimo sumos pagal šaltinį, tikslinę paskirtį ir jų pokyčiai per 2011 metus pateikti šio aiškinamojo rašto 11 priede.

2011 metų pabaigoje, palyginti su 2010 metų pabaiga, finansavimo sumų likutis didesnis (8 788 224 Lt), nes 2011 metais užregistruota finansavimo sumų neatlygintinai gauto turto ir turto nusidėvėjimo ir vertės pasikeitimo (40 118 854 Lt) daugiau negu perduoto, perduoto ir gražinto turto (31 330 360 Lt)

### 9. Atidėjiniai

Informacija apie atidėjinius pagal jų paskirtį pateikta šio aiškinamojo rašto 12 priede, apie jų panaudojimo numatomą laiką – 13 priede.

Šiame ataskaitų rinkinyje pateikta informacija apie šiuos atidėjinius:

- gyventojų santaupoms atkurti ir su tuo susijusioms išlaidoms padengti 2011 m. pradžioje atidėjinio vertė buvo 30 000 000 Lt, per 2011 metų 9 mėnesius panaudota 10 999 253 Lt ir pasibaigus 9 mėnesiams atidėjinio vertė sudarė 19 000 747 Lt. Vadovaujantis Lietuvos Respublikos gyventojų santaupų atkūrimo įstatymo ir jį keitusių įstatymų pripažinimo netekusiais galios įstatymu ir Lietuvos Respublikos Vyriausybės 2011 m. vasario 17 d. nutarimu Nr. 187 „Dėl gyventojų santaupų atkūrimo, laisvo disponavimo atkurtomis galios“ gyventojų santaupų apkūrimas užbaigtas. 2011 m. spalio mėnesį iš santaupų atkūrimo sąskaitos buvo gražinti nepanaudoti 2 007 296 Lt, todėl atidėjinio likutis 2011 m. spalio mėnesio pabaigoje – 21 008 043 Lt. Atsižvelgiant į tai, kad vadovaujantis galiojančiais teisės aktais užbaigus santaupų atkūrimą įsipareigojimų santaupoms atkurti dengti nereikės, šis atidėjinyt panaikintas;

- šio aiškinamojo rašto 12 priede straipsnyje „Kita“ – atidėjinyt atlyginti piliečiams už valstybės išperkama išlikusį nekilnojamąjį turtą valstybei nuosavybės teise priklausančiais vertybiniais popieriais (akcijomis) pagal Lietuvos Respublikos piliečių nuosavybės teisių į išlikusį nekilnojamąjį turtą atkūrimo įstatymą. 2011 m. pradžioje atidėjinio vertė buvo 295 218 682 Lt, per ataskaitinį laikotarpį panaudota 10 228 026 Lt. Atsižvelgiant į tai, kad nuo 2012 m. vasario 1 d. įsigaliojo Lietuvos Respublikos piliečių nuosavybės teisių į išlikusį nekilnojamąjį turtą atkūrimo įstatymo 10, 16, 21 straipsnių pakeitimo įstatymas (Žin., 2011,

PRIVATIZAVIMO FONDO 2011 METŲ, PASIBAIGUSIŲ 2011 M. GRUODŽIO 31 D.,  
FINANSINĖS ATASKAITOS

Visos sumos litais, jei nenurodyta kitaip

Nr. 143-6706), pagal kurią atsirado galimybė pakeisti valią dėl atlyginimo būdo ir prašyti už valstybės išperkama žemę atlyginti pinigais, į tai, kad Lietuvos Respublikos Vyriausybė 2010 m. spalio 26 d. protokoliniu sprendimu Nr. 69 laikinai sustabdė priėmimą sprendimų dėl atlyginimo piliečiams už valstybės išperkama išlikusį nekilnojamąjį turtą valstybei priklausančiais vertybiniais popieriais, ir, preliminariais Žemės ūkio ministerijos skaičiavimais (Lietuvos Respublikos žemės ūkio ministerijos 2011-11-29 raštas Nr. 2D-5809(12.150)), liko neįvykdyti anksčiau priimti sprendimai atlyginti vertybiniais popieriais dėl 12,46 mln. Lt, atidėjimo atlyginti piliečiams už valstybės išperkama išlikusį nekilnojamąjį turtą valstybei nuosavybės teise priklausančiais vertybiniais popieriais (akcijomis) pagal Lietuvos Respublikos piliečių nuosavybės teisių į išlikusį nekilnojamąjį turtą atkūrimo įstatymą suma sumažinta iki 12 460 000 Lt. 12 460 000 Lt trumpalaikis atidėjimas suformuotas, nes pagal 2011 m. gruodžio 31 d. būklę liko neįvykdyti jau priimti sprendimai atlyginti vertybiniais popieriais ir Lietuvos Respublikos Vyriausybės 2002 m. liepos 12 d. nutarimas Nr. 1130 „Dėl atlyginimo piliečiams už išperkama išlikusį nekilnojamąjį turtą valstybei nuosavybės teise priklausančiais vertybiniais popieriais (akcijomis)“ nepanaikintas.

#### 10. Kiti trumpalaikiai įsipareigojimai

Informacija apie 2011 m. kitus trumpalaikius įsipareigojimus pateikta šio aiškinamojo rašto 14 priede. Tai iš pirkėjų gautos išankstinių mokėjimų už privatizuojamą turtą sumos – 223 000 Lt.

#### 11. Grynasis turtas

Fondo grynasis turtas 2011 metais padidėjo daugiausia dėl to, kad buvo panaikintas atidėjimas santaupoms atkurti ir su tuo susijusioms išlaidoms padengti (21 008 043 Lt) ir gerokai sumažintas atidėjimas atlyginti piliečiams už valstybės išperkama išlikusį nekilnojamąjį turtą valstybei nuosavybės teise priklausančiais vertybiniais popieriais (akcijomis) pagal Lietuvos Respublikos piliečių nuosavybės teisių į išlikusį nekilnojamąjį turtą atkūrimo įstatymą (272 530 656 Lt).

#### 12. Rezervai

2011 metais Turo fondo turto vertintojai įvertino Turto fondo valdomas nekilnojamąsias kultūros vertybes – jų tikroji vertė padidėjo 2 139 033 Lt.

#### 13. Finansavimo pajamos

2011 metais užregistruota finansavimo pajamų – 23 338 129 Lt (29 277 048 Lt – dėl turto pardavimo, -7 112 025 – nuvertėjimo sumažėjimas, 750 806 Lt – nusidėvėjimo, 422 299 Lt – perdavus turtą ne viešojo sektoriaus subjektams), kaip pateikta 11 priede.

2011 metų pabaigoje, palyginti su 2010 metų pabaiga, finansavimo pajamų likutis daug mažesnis (80 058 366 litais), nes per 2011 metus užregistruota mažiau finansavimo pajamų dėl turto pardavimo (32 531 819 litais), užregistruotas turto nuvertėjimo sumažėjimas (48 427 854 litais) ir užregistruota daugiau finansavimo pajamų dėl turto nusidėvėjimo ir turto perdavimo ne viešojo sektoriaus subjektams (901 307 litais).

#### 14. Pagrindinės veiklos kitos pajamos

Informacija apie 2011 m. pagrindinės veiklos kitas pajamas pateikta šio aiškinamojo rašto 15 priede.

2011 metais apskaičiuotas žemės, transporto priemonių, pastatų ir kito materialiojo turto pardavimo pelnas 4 753 672 Lt didesnis negu 2010 metais.

PRIVATIZAVIMO FONDO 2011 METŲ, PASIBAIGUSIŲ 2011 M. GRUODŽIO 31 D.,  
FINANSINĖS ATASKAITOS

Visos sumos litais, jei nenurodyta kitaip

**15. Pervestinių pagrindinės veiklos kitų pajamų suma**

Privatizavus žemę pervestinos sumos už parduotą žemę į valstybės biudžetą sudaro 2 690 545 Lt ir savivaldybių biudžetus – 1 721 949 Lt (vadovaujantis Lietuvos Respublikos Vyriausybės 2005 m. rugsėjo 16 d. nutarimu Nr. 1023 „Dėl valstybinės žemės sklypų, priskirtų privatizavimo objektams, pardavimo ir nuomos“).

2011 metais, palyginti su 2010 metais, pervestinių pajamų užregistruota daugiau, nes 2011 metais gauta daugiau žemės pardavimo pajamų.

**16. Pagrindinės veiklos sąnaudos pagal segmentus**

Šio aiškinamojo rašto 16 priede detalizuojamos Fondo turėtos sąnaudos pagal valstybės atliekamas funkcijas. Šio priedo lentelės 4, 7, 8 ir 9 stulpeliai nepateikti, nes 2011 metais Fondas turėjo pagrindinės veiklos sąnaudų, priskirtinų tik bendrųjų valstybės paslaugų, viešosios tvarkos ir visuomenės apsaugos, ekonomikos, poilsio, kultūros ir religijos, švietimo ir socialinės apsaugos segmentams.

2011 metais pagrindinės veiklos sąnaudos:

- nuvertėjimo ir nurašytų sumų – žemės ir pastatų bei statinių, skirtų parduoti, vertės sumažėjimo (4 747 706 Lt), nekilnojamųjų kultūros vertybių vertės sumažėjimo atkūrimas (-32 748 Lt);

- finansavimo – lėšų pervedimo Rezerviniam (stabilizavimo) fondui (73 117 445 Lt), lėšų pervedimo Vyriausybės patvirtintoms programoms įgyvendinti (21 703 562 Lt);

- kitos – Turto fondo valdomo turto nusidėvėjimo (750 806 Lt), Privatizavimo komisijos ir Turto fondo funkcijoms atlikti (4 854 787 Lt), pastatų perdavimo ne viešojo sektoriaus subjektams sąnaudos (422 299 Lt), valiutos keitimo sąnaudos (1 950 Lt), atidėjinių pasikeitimo:

santaupų atkūrimo ir su tuo susijusių išlaidų padengimo atidėjinio panaikinimo (21 008 043 Lt),

atlyginti piliečiams už valstybės išperkama išlikusį nekilnojamąjį turtą valstybei nuosavybės teise priklausančiais vertybiniais popieriais (akcijomis) atidėjinio sumažinimo (272 530 656 Lt).

2011 metais, palyginti su 2010 metais, pagrindinės veiklos sąnaudų užregistruota ženkliai mažiau daugiausia dėl minėtų atidėjinių sumažėjimo.

**17. Finansinės ir investicinės veiklos rezultatas**

Informacija apie finansinės ir investicinės veiklos pajamas ir sąnaudas pateikta šio aiškinamojo rašto 17 priede.

2011 metais, palyginti su 2010 metais, finansinės ir investicinės veiklos rezultatas sumažėjo daugiausia dėl 2011 metais gauto mažesnio (4 892 057 litais) vertybinių popierių pardavimo pelno.

**18. Gautos palūkanos**

Per 2011 metus gauta palūkanų 812 234 Lt: 575 959 Lt – už terminuotuosius indėlius, 30 723 Lt – už einamųjų sąskaitų likučius, 51 829 Lt – už iš Privatizavimo fondo pervestų lėšų likučius asignavimų valdytojų banko sąskaitose, 153 723 Lt – atidėtų mokėjimų už privatizuotus objektus palūkanos.

**19. Kitos įplaukos**

Per 2011 metus gauta kitų įplaukų 2 229 743 Lt: 2 007 296 Lt – gražinta nepanaudota lėšų suma iš santaupų atkūrimo sąskaitos, 216 316 Lt – baudos ir delspinigiai už

PRIVATIZAVIMO FONDO 2011 METŲ, PASIBAIGUSIŲ 2011 M. GRUODŽIO 31 D.,  
FINANSINĖS ATASKAITOS

Visos sumos litais, jei nenurodyta kitaip

privatizavimo sandoriuose numatytų sąlygų nevykdymą, 1 198 Lt – gražinta lėšų suma, pervesta 2011 metais Lietuvos Respublikos Vyriausybės patvirtintoms programoms įgyvendinti, 4 933 Lt – klaidingai įplaukusios lėšos.

Į Pinigų srautų ataskaitos 5 stulpelyje nurodytą 312 428 Lt sumą 2010 metais gautos baudos ir delspinigiai neįtraukti – jie parodyti eilutės „III. Kiti finansinės veiklos srautai“ 5 stulpelyje (26 pastaba).

2011 metais, palyginti su 2010 metais, gautų kitų įplaukų suma didesnė (1 917 315 Lt) daugiausia dėl 2011 metais iš santaupų atkūrimo sąskaitos gražintos nepanaudota lėšų sumos (2 007 296 Lt).

**20. Pervestos lėšos į kitus išteklių fondus**

2011 metais į Rezervinį (stabilizavimo) fondą pervesta 73 117 445 Lt.

Pinigų srautų ataskaitos 5 stulpelyje nurodyta 2010 metais pervesta suma ne tik į Rezervinį (stabilizavimo) fondą (32 400 000 Lt), bet ir pervesta suma gyventojų santaupoms atkurti ir su tuo susijusioms išlaidoms padengti (1 350 000 Lt).

**21. Pervestos lėšos asignavimų valdytojų programų vykdytojams**

2011 metais pervesta 19 252 245 Lt Lietuvos Respublikos Vyriausybės patvirtintoms programoms įgyvendinti (išskyrus ilgalaikiam turtui įsigyti). Likusi (ilgalaikiam turtui įsigyti) Lietuvos Respublikos Vyriausybės patvirtintoms programoms įgyvendinti pervesta lėšų dalis nurodyta eilutėje „III. Kiti finansinės veiklos pinigų srautai“ (26 pastaba).

Pinigų srautų ataskaitos 5 stulpelyje nurodyta visa 2010 metais Lietuvos Respublikos Vyriausybės patvirtintoms programoms įgyvendinti pervesta suma (kartu su suma ilgalaikiam turtui įsigyti).

**22. Pervestos lėšos kitiems subjektams**

Gražinti klaidingai įplaukę 4 933 Lt.

**23. Kitos išmokos**

2011 metais pervesta kitų išmokų – 14 887 394 Lt, iš jų: 10 999 253 Lt – gyventojų santaupoms atkurti ir su tuo susijusioms išlaidoms padengti, 106 418 Lt – Privatizavimo komisijos funkcijoms atlikti, 3 779 773 Lt – valstybės įmonės Valstybės turto fondo funkcijoms atlikti, 1 950 Lt – už valiutos keitimo paslaugas.

Į Pinigų srautų ataskaitos 5 stulpelyje nurodytą 2010 metų kitų išmokų sumą (3 560 526 Lt) 2010 metų išmokos gyventojų santaupoms atkurti ir su tuo susijusioms išlaidoms padengti (1 350 000 Lt) neįtrauktos – jos parodytos eilutės „II.4 Į kitus išteklių fondus“ 5 stulpelyje.

**24. Ilgalaikio turto (išskyrus finansinį) ir biologinio turto perleidimas**

2011 metais gauta 8 481 330 Lt iš privatizavimo sandorių pardavus valstybei nuosavybės teise priklausantį ilgalaikį materialųjį turta.

**25. Ilgalaikio finansinio turto perleidimas**

2011 metais gauta 5 993 146 Lt iš privatizavimo sandorių pardavus valstybei nuosavybės teise priklausančių akcijų paketus.

PRIVATIZAVIMO FONDO 2011 METŲ, PASIBAIGUSIŲ 2011 M. GRUODŽIO 31 D.,  
FINANSINĖS ATASKAITOS

Visos sumos litais, jei nenurodyta kitaip


**26. Kiti finansinės veiklos pinigų srautai**

2011 metais pervesta 2 483 332 Lt Lietuvos Respublikos Vyriausybės patvirtintoms programoms įgyvendinti (ilgalaikiam turtui įsigyti).

Pinigų srautų ataskaitos 5 stulpelyje nenurodyta 2010 metais pervesta suma Lietuvos Respublikos Vyriausybės patvirtintoms programoms įgyvendinti (ilgalaikiam turtui įsigyti) – visa 2010 metais programoms įgyvendinti pervesta suma parodyta eilutės „II.5 Asignavimų valdytojų programų vykdytojams“ 5 stulpelyje (33 997 503 Lt) – 21 pastaba.

Ataskaitos 5 stulpelyje nurodyta 2010 metais gautos baudos ir delspinigiai.

Finansų ministrė

 Ingrida Šimonytė

## NEMATERIALIOJO TURTO BALANSINĖS VERTĖS PASIKEITIMAS PER ATASKAITINĮ LAIKOTARPĮ

Eil. Nr.	Straipsniai	Programinė įranga ir jos licencijos	Iš viso
1	2	4	11
1.	Įsigijimo ar pasigaminimo savikaina ataskaitinio laikotarpio pradžioje	669 754	669 754
2.	Įsigijimai per ataskaitinį laikotarpį	13 889	13 889
2.1.	pirkto turto įsigijimo savikaina		
2.2.	neatlygintinai gauto turto įsigijimo savikaina	13 889	13 889
3.	Parduoto, perduoto ir nurašyto turto suma per ataskaitinį laikotarpį	222 069	222 069
3.1.	parduoto		
3.2.	perduoto	222 069	222 069
3.3.	nurašyto		
4.	Pergrupavimai (+/-)		
5.	Įsigijimo ar pasigaminimo savikaina ataskaitinio laikotarpio pabaigoje (1+2-3+/-4)	461 574	461 574
6.	Sukaupta amortizacijos suma ataskaitinio laikotarpio pradžioje	668 968	668 968
7.	Neatlygintinai gauto turto sukaupta amortizacijos suma**	12 500	12 500
8.	Apskaičiuota amortizacijos suma per ataskaitinį laikotarpį	765	765
9.	Sukaupta parduoto, perduoto ir nurašyto turto amortizacijos suma	222 048	222 048
9.1.	parduoto		
9.2.	perduoto		
9.3.	nurašyto	222 048	222 048
10.	Pergrupavimai (+/-)		
11.	Sukaupta amortizacijos suma ataskaitinio laikotarpio pabaigoje (6+7+8-9+/-10)	460 185	460 185
12.	Nuvertėjimo suma ataskaitinio laikotarpio pradžioje		
13.	Neatlygintinai gauto turto sukaupta nuvertėjimo suma**		
14.	Apskaičiuota nuvertėjimo suma per ataskaitinį laikotarpį		
15.	Panaikinta nuvertėjimo suma per ataskaitinį laikotarpį		
16.	Sukaupta parduoto, perduoto ir nurašyto turto nuvertėjimo suma	0	0
16.1.	parduoto		
16.2.	perduoto		
16.3.	nurašyto		
17.	Pergrupavimai (+/-)		
18.	Nuvertėjimo suma ataskaitinio laikotarpio pabaigoje (12+13+14-15-16+/-17)	0	0
19.	Nematerialiojo turto likutinė vertė ataskaitinio laikotarpio pabaigoje (5-11-18)	1 389	1 389
20.	Nematerialiojo turto likutinė vertė ataskaitinio laikotarpio pradžioje (1-6-12)	786	786

## Pastabos:

\*\* – Kito subjekto sukaupta turto amortizacijos arba nuvertėjimo suma iki turto perdavimo.

Per 2011 metus neatlygintinai gautas turtas – programinė įranga – perduotas valdyti, naudoti ir disponuoti juo Turto fondui, turtas nenaudojamas Turto fondo veikloje ir nėra įtrauktas į privatizuoti skirto turto sąrašus.

ILGALAIKIO MATERIALIOJO TURTO BALANSINĖS VERTĖS PASIKEITIMAS PER ATASKAITINĮ LAIKOTARPĮ\*

Eil. Nr.	Straipsniai	Pastatai		Nekilnojamosios kultūros vertybės	Mašinos ir įrenginiai	Transporto priemonės	Kitas ilgalaikis materialusis turtas		Iš viso
		Kiti pastatai	5				7	8	
1.	Įsigijimo ar pasigaminimo savikaina ataskaitinio laikotarpio pradžioje	41 700 618	5	9 084 887	8 851	5 044	2 333 944	16	53 133 344
2.	Įsigijimai per ataskaitinį laikotarpį (2.1+2.2)	2 424 952		0	0	0	1 021 140		3 446 092
2.1.	pirkto turto įsigijimo savikaina								
2.2.	neatlygintinai gauto turto įsigijimo savikaina	2 424 952							0
3.	Parduoto, perduoto ir nurašyto turto suma per ataskaitinį laikotarpį (3.1+3.2+3.3)	362 914		0	0	0	1 021 140		3 446 092
3.1.	parduoto								717 200
3.2.	perduoto	362 550							0
3.3.	nurašyto	364							0
4.	Pergrupavimai (+/-)	6 388 523		598 080		1 344 441	354 286		716 836
5.	Įsigijimo ar pasigaminimo savikaina ataskaitinio laikotarpio pabaigoje (1+2-3+/-4)	50 151 179		9 682 967	8 851	1 349 485	3 000 798		8 331 044
6.	Suakaupta nusidėvėjimo suma ataskaitinio laikotarpio pradžioje	10 789 854			8 851	5 044	1 700 637		64 193 280
7.	Neatlygintinai gauto turto suakaupta nusidėvėjimo suma**	2 172 253				0	742 633		12 504 386
8.	Apskaičiuota nusidėvėjimo suma per ataskaitinį laikotarpį	506 424		- 307 304			243 617		2 914 886
9.	Suakaupta parduoto, perduoto ir nurašyto turto nusidėvėjimo suma (9.1+9.2+9.3)	170 953		0	0	0	317 497		442 737
9.1.	parduoto								488 450
9.2.	perduoto	170 589							0
9.3.	nurašyto	364					317 497		488 086
10.	Pergrupavimai (+/-)	2 551 211		307 304		1 344 441			364
									4 202 956

(litas)

Eil. Nr.	Straipsniai	Pastatai		Nekilnojamosios kultūros vertybės	Mašinos ir įrenginiai	Transporto priemonės	Kitas ilgalaikis materialusis turtas		Iš viso
		Kiti pastatai					Kitas ilgalaikis materialusis turtas	Kitas ilgalaikis materialusis turtas	
1	2	5	7	8	9	13	16		
11.	Sukaupta nusidėvėjimo suma ataskaitinio laikotarpio pabaigoje (6+7+8-9+/-10)	15 848 789	0	8 851	1 349 485	2 369 390	19 576 515		
12.	Nuvertėjimo suma ataskaitinio laikotarpio pradžioje		225 444				225 444		
13.	Neatlygintinai gauto turto sukaupta nuvertėjimo suma**								0
14.	Apskaičiuota nuvertėjimo suma per ataskaitinį laikotarpį								0
15.	Panaikinta nuvertėjimo suma per ataskaitinį laikotarpį		225 444						0
16.	Sukaupta parduoto, perduoto ir nurašyto turto nuvertėjimo suma (16.1+16.2+16.3)	0	0	0	0	0	0	0	225 444
16.1.	parduoto								0
16.2.	perduoto								0
16.3.	nurašyto								0
17.	Pergrupavimai (+/-)								0
18.	Nuvertėjimo suma ataskaitinio laikotarpio pabaigoje (12+13+14-15-16+/-17)	0	0	0	0	0	0	0	0
19.	Tikroji vertė ataskaitinio laikotarpio pradžioje	X	0	X	X	X	X	X	0
20.	Neatlygintinai gauto turto iš kito subjekto sukauptos tikrosios vertės pokytis								0
21.	Tikrosios vertės pasikeitimo per ataskaitinį laikotarpį suma (+/-)	X	2 139 033	X	X	X	X	X	2 139 033
22.	Parduoto, perduoto ir nurašyto turto tikrosios vertės suma (22.1+22.2+22.3)	X	0	X	X	X	X	X	0
22.1.	parduoto	X		X	X	X	X	X	0
22.2.	perduoto	X		X	X	X	X	X	0
22.3.	nurašyto	X		X	X	X	X	X	0
23.	Pergrupavimai (+/-)	X		X	X	X	X	X	0
24.	Tikroji vertė ataskaitinio laikotarpio pabaigoje (19+20+/-21-22+/-23)	X	2 139 033	X	X	X	X	X	2 139 033

Eil. Nr.	Straipsniai	Pastatai		Nekilnojamosios kultūros vertybės	Mašinos ir įrenginiai	Transporto priemonės	Kitas ilgalaikis materialusis turtas		Iš viso
		Kiti pastatai					Kitas ilgalaikis materialusis turtas		
1	2	5	7	8	9	13		16	
25.	Ilgalaikio materialiojo turto likutinė vertė ataskaitinio laikotarpio pabaigoje (5-11-18+24)	34 302 390	11 822 000	0	0	631 408		46 755 798	
26.	Ilgalaikio materialiojo turto likutinė vertė ataskaitinio laikotarpio pradžioje (1-6-12+19)	30 910 764	8 859 443	0	0	633 307		40 403 514	

Pastabos:  
\* – Pažymėti ataskaitos laukai nepildomi.

\*\* – Kito subjekto sukaupia turto nusidėvėjimo arba nuvertėjimo suma iki perdavimo.

Per 2011 metus neatlygintinai gautas turtas – turtas, perduotas Turto fondui valdyti, naudoti ir disponuoti juo, kuris nenaudojamas Turto fondo veikloje ir nėra įtrauktas į privatizuoti skirtą turto sąrašus, jo tikroji vertė ir nusidėvėjimas parodyti pagal Turto fondo pateiktus duomenis (nusidėvėjimas apskaičiuotas vadovaujantis Turto fondo patvirtintais perimto ilgalaikio turto, skirto turto ir rodomo nebalansinėse sąskaitose, nusidėvėjimo (amortizacijos) normatyvais, o tikroji vertė nustatyta pagal pateiktus turto vertintojų duomenis). 2011 metais išbraukus iš privatizuojamų objektų sąrašo iš atsargų (ilgalaikio materialiojo turto, skirto parduoti) ir ilgalaikį materialųjį turą perkeltas turtas, kurio likutinė vertė 6 130 425 Lt: kiti pastatai (10 444 872 Lt – savikaina ir 4 314 447 Lt – nusidėvėjimo suma); transporto priemonės (1 344 441 Lt – savikaina ir 1 344 441 Lt – savikaina ir 1 344 441 Lt – nusidėvėjimas). 2011 metais perduoti privatizuoti ir perkelti iš ilgalaikio materialiojo turto į atsargas (ilgalaikį materialųjį turą, skirtą parduoti) pastatai, kurių likutinė vertė 2 002 337 Lt (3 458 269 Lt – savikaina ir 1 455 932 Lt – nusidėvėjimas).

2011 metų ataskaitose nekilnojamosios kultūros vertybės užregistruotos tikraja verte (11 822 000 Lt) pagal Turto fondo turto vertintojų pateiktas turto vertės nustatymo (pagal 2011 m. gruodžio 31 d. būklę) pažymas. 2011 metais iš ilgalaikio materialiojo turto į nekilnojamasias kultūros vertybes perkelta turto, kurio savikaina – 598 080 Lt.

4 eilutėje nurodyta

kitų pastatų savikaina – 6 388 523 Lt; 10 444 872 Lt – perkelta iš atsargų (ilgalaikio materialiojo turto, skirto parduoti), -598 080 Lt – perkeltų į nekilnojamasias kultūros vertybes, -3 458 269 Lt – perkeltų į atsargas (ilgalaikį materialųjį turą, skirtą parduoti);

nekilnojamiųjų kultūros vertybių savikaina – 598 080 Lt – perkelta iš kitų pastatų; transporto priemonių savikaina – 1 344 441 Lt – perkelta iš atsargų (ilgalaikio materialiojo turto, skirto parduoti).

10 eilutėje nurodyta:

kitų pastatų nusidėvėjimo suma – 2 551 211 Lt; 4 314 447 Lt – perkelta iš atsargų (ilgalaikio materialiojo turto, skirto parduoti), -307 304 Lt – perkelta į nekilnojamasias kultūros vertybes,

-1 455 932 Lt – perkelta į atsargas (ilgalaikį materialųjį turą, skirtą parduoti); transporto priemonių, perkeltų iš atsargų (ilgalaikio materialiojo turto, skirto parduoti), nusidėvėjimo suma – 1 344 441 Lt.

### INFORMACIJA APIE ILGALAIKĮ FINANSINĮ TURTĄ

Eil. Nr.	Straipsniai	(litas)	
		Paskutinė ataskaitinio laikotarpio diena	Paskutinė praėjusio ataskaitinio laikotarpio diena
1	2	3	4
1.	Investicijos į nuosavybės vertybinius popierius	10 340 174	25 302 137
1.1	Investicijos į kontroliuojamus viešojo sektoriaus subjektus		
1.2	Investicijos į kontroliuojamus ne viešojo sektoriaus ir asocijuotuosius subjektus		
1.3	Investicijos į kitus subjektus	10 340 174	25 302 137
2.	Investicijos į ne nuosavybės vertybinius popierius	0	0
2.1	Investicijos į iki išpirkimo termino laikomą finansinį turtą		
2.2	Investicijos į parduoti laikomą finansinį turtą		
3.	Po vienu metų gautinos sumos	0	639 272
4	Ilgalaikiai terminuoti indėliai		
5	Kitas ilgalaikis finansinis turtas		
6	Išankstiniai mokėjimai už ilgalaikį finansinį turtą		
7	Iš viso	10 340 174	25 941 409

**Pastaba.** 1.3 eilutėje „Investicijos į kitus subjektus“ rodomi akcijų paketai, perduoti Turto fondui privatizuoti, kurie detaliau paaiškinti 4 ir 5 prieduose.

**PARDUOTI LAIKOMO FINANSINIO TURTO POKYČIAI PER 2011 M. LAIKOTARPĮ**

Eil. Nr.	Finansinio turto pavadinimas	Balansinė vertė ataskaitinio laikotarpio pradžioje	Įsigyta	Parduota (balansinė vertė pardavimo momentu)	Perkelta į (iš) kitas finansinio turto grupes	Nuvertėjimas	Nurašyta (balansinė vertė nurašymo momentu)	Tikrosios vertės pokytis	Balansinė vertė ataskaitinio laikotarpio pabaigoje
1	2	3	4	5	6	7	8	9	10
<b>1.</b>	<b>Ilgalaikis finansinis turtas</b>	<b>25 302 137</b>	<b>16 858 056</b>	<b>-5 990 425</b>	<b>0</b>	<b>0</b>	<b>-10 228 026</b>	<b>-15 601 568</b>	<b>10 340 174</b>
1.1.	Nuosavybės vertybiniai popieriai	25 302 137	16 858 056	-5 990 425					10 340 174
1.2.	Ne nuosavybės vertybiniai popieriai								
1.3.	Finansinis turtas iš išvestinės finansinės priemonės								
1.4.	Kitas								
<b>2.</b>	<b>Trumpalaikis finansinis turtas</b>	<b>0</b>	<b>0</b>	<b>0</b>	<b>0</b>	<b>0</b>	<b>0</b>	<b>0</b>	<b>0</b>
2.1.	Nuosavybės vertybiniai popieriai								
2.2.	Ne nuosavybės vertybiniai popieriai								
2.3.	Finansinis turtas iš išvestinės finansinės priemonės								
2.4.	Kitas								
<b>3.</b>	<b>Iš viso</b>	<b>25 302 137</b>	<b>16 858 056</b>	<b>-5 990 425</b>	<b>0</b>	<b>0</b>	<b>-10 228 026</b>	<b>-15 601 568</b>	<b>10 340 174</b>

**Pastabos:**

- 4 stulpelyje rodoma Turto fondui per 2011 metus perduoti privatizuoti vertybiniai popieriai (akcijos). Didžiausią dalį sudaro UAB „Geoterma“, UAB „Kauno Naujamiesticio darbo rinkos mokymo centras“, AB „Nordic Sugar Kėdainiai“ akcijos (savikaina).
- 5 stulpelyje rodoma Turto fondo 2011 metais perduotų vertybinių popierių (UAB „Visagino poligrafija“, UAB „Visagino transporto centras“ UAB „Lauko gėlininkystės bandymų stotis“, bendra „Sabinos autotransportas“, UAB „Kauno Jūratė“, UAB „Meandras“, UAB „Santema“, AB „Klaipėdos statybinės konstrukcijos“, AB „Terra“, AB „Statybinė technika“, UAB „Senasis sakalas“, UAB „Aušros alėja“, UAB „Palangos bangpūtytys“) tikroji vertė – 5 990 425 Lt. Šio finansinio turto perleidimo pelnas nurodytas 17 priede. Turto fondo 2010 metais perduotų vertybinių popierių tikroji vertė – 18 716 000 Lt.
- 8 stulpelyje rodoma perduotų piliiečiams kaip kompensacija vertybinių popierių (AB „Jūrų laivinkystė“, TEO LT, AB) tikroji vertė (10 228 026 Lt). 2010 metais perduotų piliiečiams kaip kompensacija vertybinių popierių (AB „Jūrų laivinkystė“, TEO LT, AB) tikroji vertė 1 481 318 Lt.
- Vertybinių popierių tikroji vertė nurodyta pagal Turto fondo pateiktus duomenis (Turto fondo turto vertintųjų pateiktas finansinio turto vertės nustatymo pažymas).

## AKCIJŲ PAKETŲ VERTĖS POKYTIS PER ATASKAITINĮ LAIKOTARPĮ

				(litas)
Eil. Nr.	Straipsniai	Akcijų paketai, vertinami tikrąja verte	Akcijų paketai, kurių tikroji vertė nustatoma iš įsigijimo savikainos atėmus nuvertėjimo sumą	Iš viso
1	2	3	4	5
<b>1</b>	<b>Įsigijimo savikaina:</b>			
1.1	Įsigijimo savikaina ataskaitinio laikotarpio pradžioje	40 707 462	18 924 793	59 632 255
1.2	Gavimas per laikotarpį	16 858 056		16 858 056
1.3	Perdavimai per laikotarpį	-12 310 460		-12 310 460
1.4	Pardavimai per laikotarpį	-20 853 268	-1 129 494	-21 982 762
1.5	Pergrupavimai (+/-)			
<b>2</b>	<b>Įsigijimo savikaina ataskaitinio laikotarpio pabaigoje</b>	<b>24 401 790</b>	<b>17 795 299</b>	<b>42 197 089</b>
<b>3</b>	<b>Tikrosios vertės pasikeitimai</b>			
3.1	Tikroji vertė ataskaitinio laikotarpio pradžioje	-15 405 325		-15 405 325
3.2	Tikrosios vertės padidėjimo per ataskaitinį laikotarpį suma			
3.3	Tikrosios vertės sumažėjimo per ataskaitinį laikotarpį suma	1 343 688*		1 343 688*
3.4	Pergrupavimai (+/-)			
<b>4</b>	<b>Tikrosios vertės pasikeitimo suma ataskaitinio laikotarpio pabaigoje</b>	<b>-14 061 637</b>		<b>-14 061 637</b>
<b>5</b>	<b>Turto nuvertėjimas:</b>			
5.1	Turto nuvertėjimo suma ataskaitinio laikotarpio pradžioje		-18 924 793	-18 924 793
5.2	Nuosoliai dėl turto nuvertėjimo per ataskaitinį laikotarpį			
5.3	Nuvertėjimo sumos sumažėjimas per ataskaitinį laikotarpį		1 129 494	1 129 494
5.4	Pergrupavimai (+/-)			
<b>6</b>	<b>Nuvertėjimo suma ataskaitinio laikotarpio pabaigoje</b>		<b>17 795 278</b>	<b>-17 795 278</b>
<b>7</b>	<b>Turto likutinė vertė ataskaitinio laikotarpio pabaigoje</b>	<b>10 340 153</b>	<b>21</b>	<b>10 340 174</b>
<b>8</b>	<b>Turto likutinė vertė ataskaitinio laikotarpio pradžioje</b>	<b>25 302 137</b>	<b>0</b>	<b>25 302 137</b>

**Pastabos:**

2011 metais Turto fondas išregistravo įrengimų projektavimo ir gamybos įmonės UAB „Kadis“ ir VšĮ Eigulių sporto bazės vertybinius popierius, kurių įsigijimo savikaina buvo 670 140 Lt, o tikroji vertė – nulinė. Akcijų paketuose, kurių tikroji vertė nustatoma iš įsigijimo savikainos atėmus nuvertėjimo sumą, eilutėje „Pardavimai per laikotarpį“ įtraukta 670 140 Lt – išregistruotų įmonių akcijų savikainos suma ir 459 354 Lt – įmonių parduotų akcijų savikainos suma (tikroji vertė nulinė). Tikrosios vertės pasikeitimas (pardavus, perdavus turta) nurodytas pagal Turto fondo pateiktus duomenis (pagal Turto fondo turto vertintojų ataskaitas).

\* Į šią sumą įeina perduotų, parduotų ir nurašytų akcijų tikrosios vertės pasikeitimas.

Nuosavybės vertybinių popierių nuvertėjimo sumą (5.1, 5.3 ir 5.4 eilutės) sudaro akcijos įmonių, kurios iš esmės nevykdo veiklos.

**INFORMACIJA APIE IŠANKSTINIUS APMOKĖJIMUS**

(litas)

Eil. Nr.	Straipsnio pavadinimas	Paskutinė ataskaitinio laikotarpio diena	Paskutinė praėjusio ataskaitinio laikotarpio diena
1	2	3	4
1.	<b>Išankstinių apmokėjimų įsigijimo savikaina</b>	<b>30816</b>	<b>0</b>
1.1.	Išankstiniai apmokėjimai tiekėjams		
1.2.	Išankstiniai apmokėjimai viešojo sektoriaus subjektams pavedimams	30816	
1.3.	Išankstiniai mokesčių mokėjimai		
1.4.	Išankstiniai mokėjimai Europos Sąjungai		
1.5.	Išankstiniai apmokėjimai darbuotojams		
1.6.	Kiti išankstiniai apmokėjimai		
1.7.	Ateinančių laikotarpių sąnaudos ne viešojo sektoriaus subjektų pavedimams vykdyti		
1.8.	Kitos ateinančių laikotarpių sąnaudos		
2.	<b>Išankstinių apmokėjimų nuvertėjimas</b>		
3.	<b>Išankstinių apmokėjimų balansinė vertė (1-2)</b>	<b>30816</b>	<b>0</b>

## ATSARGŲ VERTĖS PASIKEITIMAS PER ATASKAITINĮ LAIKOTARPĮ

Eil. Nr.	Stripsniai	Medžiagos, žaliavos ir ūkinis inventoriūs	Ilgalaikis materialusis ir biologinis turtas, skirtas parduoti	Iš viso
	2	4	9	10
1.	Atsargų įsigijimo vertė ataskaitinio laikotarpio pradžioje	272 094	71 401 476	71 673 570
2.	Įsigyta atsargų per ataskaitinį laikotarpį: (2.1+2.2)	308 288	16 058 697	16 366 985
2.1.	įsigyto turto įsigijimo savikaina			
2.2.	nemokamai gautų atsargų įsigijimo savikaina	308 288		
3.	Atsargų sumažėjimas per ataskaitinį laikotarpį (3.1+3.2+3.3+3.4)	106 290	16 058 697	16 366 985
3.1.	Parduota		9 682 948	9 789 238
3.2.	Perleista (paskirstyta)		7 964 426	7 964 426
3.3.	Sunaudota veikloje	106 290	1 718 522	1 824 812
3.4.	Kiti nurašymai			
4.	Pergrupavimai (+/-)			0
5.	Atsargų įsigijimo vertė ataskaitinio laikotarpio pabaigoje (1+2-3+4)	474 092	-4 128 088	-4 128 088
6.	Atsargų nuvertėjimas ataskaitinio laikotarpio pradžioje		73 649 137	74 123 229
7.	Nemokamai arba už simbolinį atlygį gautų atsargų sukaupta nuvertėjimo suma (iki perdavimo)			
8.	Atsargų nuvertėjimas per ataskaitinį laikotarpį			
9.	Atsargų nuvertėjimo aukūrimo per ataskaitinį laikotarpį suma			
10.	Per ataskaitinį laikotarpį parduotų, perleistų (paskirstytų), sunaudotų ir nurašytų atsargų nuvertėjimas (10.1+10.2+10.3+10.4)	0	0	0
10.1.	Parduota			
10.2.	Perleista (paskirstyta)			
10.3.	Sunaudota veikloje			
10.4.	Kiti nurašymai			
11.	Nuvertėjimo pergrupavimai (+/-)			
12.	Atsargų nuvertėjimas ataskaitinio laikotarpio pabaigoje (6+7+8-9-10+/-11)	0	0	0
13.	Atsargų balansinė vertė ataskaitinio laikotarpio pabaigoje (5-12)	474 092	73 649 137	74 123 229
14.	Atsargų balansinė vertė ataskaitinio laikotarpio pradžioje (1-6)	272 094	71 401 476	71 673 570

### Pastabos:

4 stulpelyje nurodytos medžiagos, žaliavos ir ūkinis inventoriūs, perduoti valdyti, naudoti ir disponuoti jais Turto fondui, kurie nenaudojami Turto fondo veikloje.  
9 stulpelyje nurodytas ilgalaikis materialusis turtas, skirtas parduoti, – žemė, pastatai ir statiniai, transporto priemonės, kitas materialusis turtas, kurį 2011 metais perdavė privatizuoti ministerijos, joms pavaldžios įstaigos, savivaldybės, urėdijos ir kt.

Per 2011 metus parduota žemės po pastatais, pastatų ir statinių, transporto priemonių, kito materialiojo turto – 7 964 426 Lt ir gauta 9 194 203 Lt pelno, kurio suma parodyta 15 priede (14 pastaba).

3.2 eilutės 9 stulpelyje nurodyti išbraukti iš privatizuojamų objektų sąrašo (grąžinti) žemės sklypai (799 784 Lt) ir pastatai ir statiniai (422 299 Lt – ne viešojo sektoriaus subjektams, 496 439 Lt – viešojo sektoriaus subjektams).

4 eilutėje nurodyti pastatai ir statiniai, išbraukti iš privatizuojamų objektų sąrašo ir perduoti Turto fondui valdyti, naudoti ir disponuoti jais (-6 130 425 Lt), ir pastatai ir statiniai, perkelti į privatizuojamų objektų sąrašą iš Turto fondo valdomų (2 002 337 Lt). Ilgalaikio materialiojo turto balansinės vertės pasikeitimas per 2011 metus parodytas 2 priede, o ilgalaikio materialiojo turto, skirtas parduoti (atsargų), – 8 priede.

Daugiau informacijos apie ilgalaikį materialųjį turtą, skirtą parduoti, pateikta 8 priede.



Eil. nr.	Straipsniai	Licencijos ir kiti leidimai	Kitas nematerialusis turtas	Žemė	Pastatai ir statiniai	Mašinos ir įrenginiai	Transporto priemonės	Nedalomieji privatizavimo objektai	Kitas materialusis turtas	Atsargos	Iš viso
1	2	3	4	5	6	7	8	9	10	11	12
5.2	Turto nuvertėjimo sąnaudos per ataskaitinį laikotarpį (+)										
5.3	Nuvertėjimo sumos sumažėjimas per ataskaitinį laikotarpį (-)										
6	Nuvertėjimo suma ataskaitinio laikotarpio pabaigoje										
7	Turto likutinė vertė ataskaitinio laikotarpio pabaigoje			16 456 354	55 947 815				1 244 968		73 649 137
8	Turto likutinė vertė ataskaitinio laikotarpio pradžioje			15 977 535	53 917 215				1 506 726		71 401 476

**Pastabos:**

1.2 eilutėje nurodytas 2011 metais perduotas privatizuoti ilgalaikis materialusis turtas dėl 18 061 034 Lt: 16 058 697 Lt – perdavė ministerijos, joms pavaldžios įstaigos, savivaldybės, urėdijos ir kt. (7 priedas) ir 2 002 337 Lt – perdavė Turto fondas (jau jo valdomą ilgalaikį materialųjį turtą).

1.4 eilutėje nurodytas grąžintas (išbrauktas iš privatizuojamų objektų sąrašo) ilgalaikis materialusis turtas dėl 7 848 947 Lt: 799 784 Lt – žemė ir 7 049 163 Lt – pastatai ir statiniai (422 299 Lt perduota ne viešojo sektoriaus subjektams, 496 439 Lt – viešojo sektoriaus subjektams, 6 130 425 Lt – Turto fondui valdyti).

Daugiau informacijos apie ilgalaikio materialiojo turto, skirto perduoti (atsargų), balansinės vertės pasikeitimą per 2011 metus pateikta 7 priede.

## INFORMACIJA APIE PER VIENUS METUS GAUTINAS SUMAS

Eil. Nr.	Straipsniai	Paskutinė askaitinio laikotarpio diena	Praėjusio ataskaitinio laikotarpio paskutinė diena
		Iš viso	Iš viso
1	2	3	6
1.	Per vienus metus gautinų sumų įsigijimo savikaina, iš viso (1.1+1.2+1.3+1.4+1.5+1.6)	25 842 767	26 393 722
1.1.	Gautinos finansavimo sumos		
1.2.	Gautini mokesčiai ir socialinės įmokos	0	0
1.2.1.	Gautini mokesčiai		
1.2.2.	Gautinos socialinės įmokos		
1.3.	Gautinos sumos už turto naudojimą, parduotas prekes, turtą, paslaugas	1 479 801	2 018 986
1.3.1.	Gautinos sumos už turto naudojimą		
1.3.2.	Gautinos sumos už parduotas prekes		
1.3.3.	Gautinos sumos už suteiktas paslaugas		
1.3.4.	Gautinos sumos už parduotą ilgalaikį turtą	1 479 801	2 018 986
1.3.5.	Kitos		
1.4.	Gautinos sumos už konfiskuotą turtą, baudos ir kitos netesybos		
1.5.	Sukauptos gautinos sumos	13 387 557	13 387 557
1.5.1.	Iš biudžeto		
1.5.2.	Kitos	13 387 557	13 387 557
1.6.	Kitos gautinos sumos	10 975 409	10 987 179
2.	Per vienus metus gautinų sumų nuvertėjimas ataskaitinio laikotarpio pabaigoje	24 324 041	24 324 041
3.	Per vienus metus gautinų sumų balansinė vertė (1-2)	1 518 726	2 069 681

## Pastabos:

1.5.2 eilutėje nurodyta gautina suma pagal 1995 m. vasario 10 d. pasirašytą VĮ „Elektra“ pirkimo-pardavimo sutartį (jos nuvertėjimas 100 proc.).

1.6 eilutėje nurodyta gautina suma iš AB „Inkaras“ (10 936 484 Lt – nuvertėjimas 100 proc.), gautinos palūkanos už einamosios sąskaitos likutį ir gautinos terminuotųjų indėlių palūkanos (4 957 Lt), gautinos atidėtų mokėjimų palūkanos už privatizuotus objektus (33 968 Lt).

2 eilutėje nurodyta, vadovaujantis Turto fondo ir VĮ Turto banko pateiktais duomenimis, užregistruota suteiktų paskolų AB „Inkaras“ palūkanų ir delspinigių bei gautinų sumų už VĮ „Elektra“ privatizavimą nuvertėjimo suma.

## INFORMACIJA APIE PINIGUS IR PINIGŲ EKVIVALENTUS

Eil. Nr.	Straipsnio pavadinimas	(litas)	
		Paskutinė ataskaitinio laikotarpio diena	Paskutinė praėjusio ataskaitinio laikotarpio diena
1	2	iš viso 3	iš viso 5
1.	<b>Pinigai iš valstybės biudžeto (įskaitant Europos Sąjungos finansinę paramą) (1.1+1.2+1.3+1.4-1.5)</b>	0	0
1.1.	Pinigai bankų sąskaitose		
1.2.	Pinigai kasoje		
1.3.	Pinigai kelyje		
1.4.	Pinigai išaldytose sąskaitose		
1.5.	Pinigų išaldytose sąskaitose nuvertėjimas		
2.	<b>Pinigai iš savivaldybės biudžeto (2.1+2.2+2.3+2.4-2.5)</b>	0	0
2.1.	Pinigai bankų sąskaitose		
2.2.	Pinigai kasoje		
2.3.	Pinigai kelyje		
2.4.	Pinigai išaldytose sąskaitose		
2.5.	Pinigų išaldytose sąskaitose nuvertėjimas		
3.	<b>Pinigai ir pinigų ekvivalentai iš kitų šaltinių (3.1+3.2+3.3+3.4-3.5+3.6+3.7)</b>	14 722 777	106 951 673
3.1.	Pinigai bankų sąskaitose		
3.2.	Pinigai kasoje	7 192 220	8 098 009
3.3.	Pinigai kelyje		
3.4.	Pinigai išaldytose sąskaitose		
3.5.	Pinigų išaldytose sąskaitose nuvertėjimas		
3.6.	Indėliai, kurių terminas neviršija trijų mėnesių	7 530 557	98 853 664
3.7.	Kiti pinigų ekvivalentai		
4.	<b>Iš viso pinigų ir pinigų ekvivalentų (1+2+3)</b>	14 722 777	106 951 673
5.	<b>Iš jų išteklių fondų lėšos</b>	14 722 777	106 951 673

Privatizavimo fondo 2011  
metų finansinių ataskaitų  
aiškinamojo rašto  
11 priedas

FINANSAVIMO SUMOS PAGAL ŠALTINIŲ, TIKSLINĘ PASKIRTĮ IR JŲ POKYČIAI PER ATASKAITINĮ LAIKOTARPĮ

Eil. Nr.	Finansavimo sumos	Finansavimo sumų likutis ataskaitinio laikotarpio pradžioje	Per ataskaitinį laikotarpį										Finansavimo sumų likutis ataskaitinio laikotarpio pabaigoje
			Finansavimo sumos (gautos), išskyrus neatlygintinai gautą turtą	Finansavimo sumų pergrupavimas	Neatlygintinai gautas turtas	Perduota kitiems viešojo sektoriaus subjektams	Finansavimo sumų sumažėjimas dėl turto pardavimo	Finansavimo sumų sumažėjimas dėl jų panaudojimo savo veiklai	Finansavimo sumų sumažėjimas dėl jų pardavimo ne viešojo sektoriaus subjektams	Finansavimo sumų (gautinų) pasikeitimai	Finansavimo sumų likutis ataskaitinio laikotarpio pabaigoje		
1	2	3	4	5	6	7	8	9	10	11	12	13	
1.	Iš valstybės biudžeto (išskyrus valstybės biudžeto asignavimų dalį, gautą iš Europos Sąjungos, užsienio valstybių ir tarptautinių organizacijų):	118 083 834			33 757 635	-335 060	-29 277 048	6 361 219	-422 299	-1 296 223		126 872 058	
1.1.	nepiniginiam turtui įsigyti	118 083 834			33 757 635	-335 060	-29 277 048	6 361 219	-422 299	-1 296 223		126 872 058	
1.2.	kitoms išlaidoms kompensuoti												
2.	Iš savivaldybės biudžeto (išskyrus savivaldybės biudžeto asignavimų dalį, gautą iš Europos Sąjungos, užsienio valstybių ir tarptautinių organizacijų):												
2.1.	nepiniginiam turtui įsigyti												
2.2.	kitoms išlaidoms kompensuoti												
3.	Iš Europos Sąjungos, užsienio valstybių ir tarptautinių organizacijų (finansavimo sumų dalis, kuri gaunama iš Europos												

(litas)

Eil. Nr.	Finansavimo sumos	Per ataskaitinį laikotarpį										Finansavimo sumų likutis ataskaitinio laikotarpio pradžioje	Finansavimo sumų likutis ataskaitinio laikotarpio pabaigoje
		Finansavimo sumos (gautos), išskyrus neatlygintinai gautą turtą	Finansavimo sumų pergrupavimas	Neatlygintinai gautas turtas	Perduota kitiems viešojo sektoriaus subjektams	Finansavimo sumų sumažėjimas dėl turto pardavimo	Finansavimo sumų sumažėjimas dėl jų panaudojimo savo veiklai	Finansavimo sumų sumažėjimas dėl jų pardavimo ne viešojo sektoriaus subjektams	Finansavimo sumos (grąžintos)	Finansavimo sumų (gautinų) pasikeitimai	Finansavimo sumų likutis ataskaitinio laikotarpio pabaigoje		
1	2	3	4	5	6	7	8	9	10	11	12	13	
3.1.	Sąjungos, neįskaitant finansavimo sumų iš valstybės ar savivaldybės biudžetų ES projektams finansuoti):												
3.2.	nepiniginiam turtui įsigyti kitoms išlaidoms kompensuoti												
4.	Iš kitų šaltinių:												
4.1.	nepiniginiam turtui įsigyti kitoms išlaidoms kompensuoti												
4.2.	Iš viso:	118 083 834			33 757 635	-335 060	-29 277 048	6 361 219	-422 299	-1 296 223		126 872 058	

**Pastabos:**

6 stulpelyje – gautos finansavimo sumos perdavus privatizuoti akcijų paketus (16 858 056 Lt – 4, 5 priedas), perdavus privatizuoti ilgalaikį materialųjį turtą (16 058 697 Lt – 7 priedas) ir perdavus Turto fondui valdyti nematerialųjį turtą (1 389 Lt – 1 priedas), ilgalaikį materialųjį turtą (531 205 Lt – 2 priedas), atsargas (308 288 Lt – 7 priedas).

7 stulpelyje – finansavimo sumų sumažėjimas dėl Turto fondo valdomo turto perdavimo kitiems viešojo sektoriaus subjektams (20 Lt nematerialiojo turto – 1 priedas, 228 750 Lt ilgalaikio materialiojo turto – 2 priedas, 106 290 Lt atsargų – 7 priedas).

8 stulpelyje – finansavimo sumų sumažėjimas dėl turto privatizavimo (pardavimo) 7 964 426 Lt – ilgalaikio materialiojo turto (8 priedas) ir 21 312 622 Lt – akcijų paketų (5 priedas).

9 stulpelyje – finansavimo sumų pasikeitimas dėl turto nuvertėjimo ir jo vertės atkūrimo (7 112 025 Lt) ir užregistruoto turto nusidėvėjimo (-750 806 Lt – 1 ir 2 priedai).

10 stulpelyje – finansavimo sumų sumažėjimas dėl pastatų perdavimo ne viešojo sektoriaus subjektams (Šilutės Šv. Kryžiaus parapijai, religinei bendrijai Lietuvos kapucinų Lurdo viceprovincijai)

11 stulpelyje – finansavimo sumų sumažėjimas dėl išbraukimo iš privatizuotųjų objektų: 799 784 Lt – žemės ir 496 439 Lt – pastatų ir statinių (7 ir 8 priedai).

Lentelė „Finansavimo sumų likučiai“ nepateikiama, nes gautinų finansavimo sumų likučių 2010 metų pabaigoje ir 2011 metų pabaigoje nebuvo.

## ATIDĖJINIAI PAGAL JŲ PASKIRTĮ

(litas)

Eil. Nr.	Atidėjinių paskirtis	Atidėjinių vertė ataskaitinio laikotarpio pradžioje	Atidėjinių vertės padidėjimas, išskyrus padidėjimą dėl diskontavimo	Atidėjinių vertės pasikeitimas dėl diskontavimo	Panaudota atidėjinių suma	Panaikinta atidėjinių suma	Atidėjinių vertė ataskaitinio laikotarpio pabaigoje
1	2	3	4	5	6	7	8
1.	Kompensacijos darbuotojams						
2.	Žalos atlyginimas						
3.	Aplinkos tvarkymas						
4.	Turto likvidavimas						
5.	Restruktūrizavimas / veiklos nutraukimas						
6.	Garantijų įsipareigojimai						
7.	Baudos						
8.	Kompensacijų už valstybės išperkama nekilnojamąjį turtą bei LR religinių bendrijų teisės į išlikusį nekilnojamąjį turtą atkūrimui						
9.	Lengvatinių paskolų gyvenamiesiems namams, butams statyti arba pirkti teikimo iš bankų kredito išteklių piliečiams, turintiems teisę į valstybės paramą, rinkos palūkanoms arba jų daliai padengti						
10.	Santaupoms atkurti	30 000 000			-8 991 957	-21 008 043	0
11.	Kita*	295 218 682			-10 228 026	-272 530 656	12 460 000
12.	Iš viso atidėjinių	325 218 682	0	0	-19 219 983	-293 538 699	12 460 000

## Pastabos:

10 eilutėje nurodytas atidėjiny s santaupoms atkurti. Atsižvelgiant į tai, kad vadovaujantis galiojančiais teisės aktais užbaigus santaupų atkūrimą įsipareigojimų santaupoms atkurti dengti nereikės, šis atidėjiny panaikintas.

\* 11 eilutėje nurodytas atlyginimo piliečiams už valstybės išperkama išlikusį nekilnojamąjį turtą, taip pat kompensavimo savininkams už suprojektuoto ir kadastriniais matavimais nustatyto žemės, miško sklypo plotų skirtumą, viršijantį leistiną matavimo tikslumą, valstybei nuosavybės teise priklausančiais vertybiniais popieriais (akcijomis) atidėjiny.

Privatizavimo fondo 2011  
metų finansinių ataskaitų  
aiškinamojo rašto  
13 priedas

### ATIDĖJINIAI PAGAL JŲ PANAUDOJIMO LAIKĄ

(litas)			
Eil. Nr.	Atidėjinių panaudojimo laikas	Įsigijimo savikaina	Diskontuota vertė
1	2	3	4
1.	Per vienus metus	12 460 000	12 460 000
1.1.	Trumpalaikiai atidėjiniai	12 460 000	12 460 000
1.2.	Ilgalaikių atidėjinių einamųjų metų dalis		
2.	Nuo vieno iki penkerių metų		
3.	Po penkerių metų		
4.	<b>Atidėjinių suma, iš viso</b>	<b>12 460 000</b>	<b>12 460 000</b>

INFORMACIJA APIE KAI KURIAS TRUMPALAIKES MOKĖTINAS SUMAS

Eil. Nr.	Straipsnio pavadinimas	Paskutinė ataskaitinio laikotarpio diena	
		iš viso	tarp jų viešojo sektoriaus subjektams
1	2	3	4
1.	<b>Mokėtinos subsidijos, dotacijos ir finansavimo sumos</b>		
2.	<b>Tiekėjams mokėtinos sumos</b>		
3.	<b>Sukauptos mokėtinos sumos</b>		
3.1.	Sukauptos finansavimo sąnaudos	0,00	0,00
3.2.	Sukauptos atostoginių sąnaudos		
3.3.	Kitos sukauptos sąnaudos		
3.4.	Kitos sukauptos mokėtinos sumos		
4.	<b>Kiti trumpalaikiai įsipareigojimai</b>		
4.1.	Mokėtini veiklos mokesčiai	223 000,00	0,00
4.2.	Gauti išankstiniai apmokėjimai		
4.3.	Kitos mokėtinos sumos	223 000,00	
5.	<b>Kai kurių trumpalaikių mokėtinų sumų balansinė vertė (1+2+3+4)</b>	223 000,00	0,00

### KITOS PAJAMOS

(litas)			
Eil. Nr.	Straipsnio pavadinimas	Ataskaitinis laikotarpis	Praėjęs ataskaitinis laikotarpis
1	2	3	4
<b>1.</b>	<b>Pagrindinės veiklos kitos pajamos</b>	9 244 243	4 490 571
1.1.	Pajamos iš rinkliavų		
1.2.	Pajamos iš administracinių baudų		
1.3.	Pajamos iš dividendų		
1.4.	Pajamos iš atsargų pardavimo		
1.5.	Ilgalaikio materialiojo ir biologinio turto pardavimo pelnas	9 194 203	4 455 161
1.6.	Suteiktų paslaugų pajamos		
1.7.	Kitos	50 040	35 410
<b>2</b>	<b>Kitos veiklos pajamos</b>		
2.1.	Pajamos iš atsargų pardavimo		
2.2.	Ilgalaikio materialiojo ir biologinio turto pardavimo pelnas		
2.3.	Nuomos pajamos		
2.4.	Suteiktų paslaugų, išskyrus nuomą, pajamos		
2.5.	Kitos		

**Pastabos:**

1.5 eilutėje nurodytas gautas žemės, pastatų ir statinių, transportų priemonių pardavimo pelnas

1.7 eilutėje nurodytos gautų pradinių įnašų pajamos dėl neįvykusių privatizavimo sandorių.

2011 M. INFORMACIJA PAGAL VEIKLOS SEGMENTUS

Eil. nr.	Finansinių atsaskaitų straipsniai	Segmentai							Iš viso
		Bendros valstybės paslaugos	Viešoji tvarka ir visuomenės apsauga	Ekonomika	Poilsis, kultūra ir religija	Švietimas	Socialinė apsauga		
1	2	3	5	6	10	11	12	13	
1.	<b>PAGRINDINĖS VEIKLOS ŠAUNDOS</b>	207 083 891	- 249 968	-7 279 569	-8 672 789	-2 327 273	- 81 400	188 472 892	
1.1.	Darbo užmokesčio ir socialinio draudimo								
1.2.	Nusidėvėjimo ir amortizacijos	- 750 806						- 750 806	
1.3.	Komunalinių paslaugų ir ryšių								
1.4.	Komandiruočių								
1.5.	Transporto								
1.6.	Kvalifikacijos kėlimo								
1.7.	Paprastojo remonto ir eksploatavimo								
1.8.	Nuvertėjimo ir nurašytų sumų	-4 214 958						-4 214 958	
1.9.	Sunaudotų ir parduotų atsargų savikaina								
1.10.	Socialinių išmokų								
1.11.	Nuomos								
1.12.	Finansavimo	-76 210 008	- 249 968	-7 279 569	-8 672 789	-2 327 273	- 81 400	-94 821 007	
1.13.	Kitų paslaugų	-4 854 787						-4 854 787	
1.14.	Kitos	293 114 450						293 114 450	
2.	<b>APSKAITOS POLITIKOS KEITIMO IR ESMINIŲ APSKAITOS KLADŲ TAISYMO ĮTAKA</b>								
3.	<b>PAGRINDINĖS VEIKLOS PINIGŲ SRAUTAI</b>	-14 887 394	0	0	0	0	0	-14 887 394	
3.1.	Išmokos:	-14 887 394						-14 887 394	
3.1.1.	Darbo užmokesčio ir socialinio draudimo								
3.1.2.	Komunalinių paslaugų ir ryšių								
3.1.3.	Komandiruočių								
3.1.4.	Transporto								
3.1.5.	Kvalifikacijos kėlimo								
3.1.6.	Paprastojo remonto ir eksploatavimo								
3.1.7.	Atsargų įsigijimo								
3.1.8.	Socialinių išmokų								
3.1.9.	Nuomos								
3.1.10.	Kitų paslaugų įsigijimo								
3.1.11.	Sumokėtos palūkanos								
3.1.12.	Kitos išmokos	-14 887 394						-14 887 394	

(litas)

**Pastabos:**

1.2 eilutė „Nusidėvėjimo ir amortizacijos sąnaudos“ yra nepiniginis straipsnis, rodantis ilgalaikio materialiojo ir nematerialiojo turto sunaudojimą. Šioje eilutėje rodomos per ataskaitinį laikotarpį turto nusidėvėjimo sąnaudos: 765 Lt – nematerialiojo turto (1 priedas), 750 041 Lt – ilgalaikio materialiojo turto (2 priedas).

1.8 eilutė „Nuvertėjimo ir nurašytų sumų sąnaudos“ yra nepiniginis straipsnis, rodantis privatizuojamos žemės, pastatų ir statinių nuvertėjimą per 2011 metus.

1.12 eilutėje nurodytos finansavimo sąnaudos:

pagal segmentą „Bendrosios valstybės paslaugos“:

Rezerviniam (stabilizavimo) fondui sudaryti – 73 117 445 Lt;

Kasos aparatų įsigijimo išlaidų kompensavimo gyventojams programai įgyvendinti – 2 908 954 Lt;

Buvusios SSRS specialiųjų tarnybų dokumentų publikavimo programai įgyvendinti – 183 610 Lt;

pagal segmentą „Viešojo tvarka ir visuomenės apsauga“:

Teisėjams nesumokėtos darbo užmokesčio dalies grąžinimo išimties tvarka programai įgyvendinti – 249 968 Lt;

pagal segmentą „Ekonomika“:

Hydrografinių darbų, reikalingų valstybės sienai demarkuoti Nemuno upėje, vykdymo programai įgyvendinti – 225 000 Lt;

Valstybės valdomų įmonių pertvarkos 2011–2012 metų programai įgyvendinti – 1 082 469 Lt;

Klasikinio kiauilių maro židinių Jonavos Žemės ūkio savivaldybėje likvidavimo nuostolių dalinio kompensavimo uždarajai akcinei bendrovei „Beržų kompleksas“, uždarajai akcinei bendrovei „Miva“ ir Pauliukų žemės ūkio bendrovei 2011 metų programai įgyvendinti – 1 179 000 Lt;

Žemės paėmimo visuomenės poreikiams Kauno laisvosios ekonominės zonos teritorijoje programai – 4 793 100 Lt.

pagal segmentą „Poilsis, kultūra ir religija“:

Lietuvos valstybei nusipelinskių asmenų laidojimo ir įamžinimo teritorijos Vilniuje, Antakalnio kapinėse, sutvarkymo programai įgyvendinti – 128 000 Lt;

Karinio memorialo paveldo objekto, esančio Kauno senosiose kapinėse Vytauto prospekte Kauno mieste, atstatymo programai įgyvendinti – 605 648 Lt;

Žemaičių krikšto ir Žemaičių vyskupystės įsteigimo 600 metų jubiliejaus minėjimo 2009–2017 metų programai įgyvendinti – 2 013 994 Lt;

Jono Pauliaus II piligrimų kelio kūrimo ir jo objektų pritaikymo piligrimų ir turizmo reikmėms 2007–2013 metų programai įgyvendinti – 4 316 165 Lt;

Lietuvos nacionalinės vyrų krepšinio rinktinės pasirengimo ir dalyvavimo 2011 m. Europos čempionate programai įgyvendinti – 700 000 Lt;

Dovanojamų JAV dailinkų litvakų pasaulinės vertės kūrinių pristatymo Lietuvoje programai įgyvendinti – 111 499 Lt;

Saulės mūšio pergalės įamžinimo programai įgyvendinti – 597 483 Lt;

Pasirengimo ir dalyvavimo 2012 metų Londono olimpinėse ir parolimpinėse žaidynėse, 2012 metų pirmose jaunimo žiemos olimpinėse žaidynėse, 2014 metų Sočio žiemos olimpinėse žaidynėse programai įgyvendinti – 200 000 Lt.

pagal segmentą „Svietimas“:

Vasarinio 16-osios gimnazijos Vokietijoje mokymo sąlygų ir infrastruktūros gerinimo 2011 metų programai įgyvendinti – 500 000 Lt;

Ištaigų, vykdančių ikimokyklinio ugdymo programą, infrastruktūros gerinimo 2011 metų programai įgyvendinti – 1 579 781 Lt;

Švietimo ištaigų modernizavimo programai įgyvendinti – 127 425 Lt.

Lietuviškų mokyklų Lenkijoje mokymo sąlygų gerinimo programai įgyvendinti – 120 067 Lt.

pagal segmentą „Socialinė apsauga“:

Rokiškio rajono savivaldybės – probleminės teritorijos plėtros 2008–2010 metų programai įgyvendinti – 81 400 Lt.

1.13 eilutėje nurodytos kitų paslaugų sąnaudos:

Privatizavimo komisijos funkcijoms atlikti – 106 418 Lt;

Turto fondo funkcijoms atlikti – 3 779 773 Lt;

Turto fondui už žemės pardavimą – 968 596 Lt.

1.14 eilutė „Kitos sąnaudos“: išbrauktų iš privatizuojamų objektų sąrašo ir perduotų ne viešojo sektoriaus subjektams pastatų likutinė vertė (422 299 Lt), valiutos keitimo sąnaudos (1 950 Lt) ir atidėjinių sąnaudos (-293 538 699 Lt sumažėjo).

3.1.12 eilutėje nurodytos išmokos:

gyventojų santaupoms atkurti ir su tuo susijusioms išlaidoms padengti – 10 999 253 Lt;

Privatizavimo komisijos funkcijoms atlikti – 106 418 Lt;

Turto fondo funkcijoms atlikti – 3 779 773 Lt;

valiutos keitimo išmokos – 1 950 Lt.

### FINANSINĖS IR INVESTICINĖS VEIKLOS PAJAMOS IR ŠAŅAUDOS

Eil. Nr.	Straipsnio pavadinimas	Ataskaitinis laikotarpis	Praėjęs ataskaitinis laikotarpis
1	2	3	4
<b>1.</b>	<b>Finansinės ir investicinės veiklos pajamos</b>		
1.1.	Pelnas dėl valiutos kurso pasikeitimo	2 132 744	5 698 494
1.2.	Baudų ir delspinigių pajamos		
1.3.	Palūkanų pajamos	216 316	80 041
1.4.	Dividendai	800 462	723 675
1.5.	Kitos finansinės ir investicinės veiklos pajamos	1 115 966	4 894 778
1.6.	Pervestinos finansinės ir investicinės veiklos pajamos		
<b>2.</b>	<b>Finansinės ir investicinės veiklos sąnaudos</b>		
2.1.	Nuostolis dėl valiutos kurso pasikeitimo	-16 714 813	-15 121 174
2.2.	Baudų ir delspinigių sąnaudos		
2.3.	Palūkanų sąnaudos		
2.4.	Kitos finansinės ir investicinės veiklos sąnaudos	-16 714 813	-15 121 174
<b>3.</b>	<b>Finansinės ir investicinės veiklos rezultatas (1-2)</b>	<b>-14 582 069</b>	<b>-9 422 680</b>

**Pastabos:**

1.5 eilutėje nurodytas finansinio turto perleidimo pelnas 2 721 Lt ir perkainojimo pelnas 1 113 245 Lt (iš jų gautų privatizuoti UAB „Kauno Naujamiesčio darbo rinkos mokymo centras“ akcijų perkainojimo pelnas (vertės padidėjimas) 1 063 200 Lt).

2.4 eilutėje nurodytos vertybinių popierių (akcijų) perkainojimo per 2011 metus nuostolių sąnaudos.

## PRIVATIZAVIMO FONDO PINIGŲ LIKUČIAI

Eil. Nr.	Straipsniai	Ataskaitinis laikotarpis	Prašęs ataskaitinis laikotarpis
1	2	3	4
(litas)			
A.	<b>PINIGŲ SRAUTAI, IŠSKYRUS PASKOLAS</b>		
1.	<b>Iplaukos</b>		
1.1	Iplaukos, gautos iš privatizavimo sandorių ir pardavus valstybei (savivaldybei) nuosavybės teise priklausančius akcijų paketus	14 474 476	36 240 795
1.2	Palūkanos už atidėtas įmokas ir netesybos (baudos ir delspinigiai už privatizavimo sandoriuose numatytų sąlygų nevykdymą)	370 039	214 854
1.3	Pervedimai iš valstybės biudžeto	0	0
1.4	Kitos įplaukos	0	0
2.	<b>Iš viso įplaukų</b>	2 671 938	989 846
3.	<b>Išlaidos</b>	17 516 453	37 445 495
3.1	Gyventojų sutaupoms atkurti ir su tuo susijusioms išlaidoms padengti		
3.2	Rezerviniam (stabilizavimo) fondui sudaryti	10 999 253	1 350 000
3.3	Lietuvos Respublikos Vyriausybės patvirtintoms šalies programoms įgyvendinti	73 117 445	32 400 000
3.4	Privatizavimo komisijos funkcijoms įgyvendinti	21 735 577	33 997 503
3.5	VĮ Valstybės turto fondo funkcijoms įgyvendinti	106 418	118 971
3.6	Ekspertų paslaugoms apmokėti	3 779 773	3 440 305
3.7	Objektams parengti privatizuoti	0	0
3.8	Kitos išlaidos	0	0
4.	<b>Iš viso išlaidų</b>	6 883	1 251
5.	<b>Iplaukų ir išlaidų skirtumas (2 – 4)</b>	109 745 349	71 308 030
B.	<b>PASKOLŲ PINIGŲ SRAUTAI</b>	- 92 228 896	- 33 862 535
6.	<b>Iplaukos</b>	0	0
6.1	Gautos paskolos	0	124 622
6.2	Gražintos Privatizavimo fondui paskolos		
7.	<b>Iš viso įplaukų</b>	0	124 622
8.	<b>Išlaidos</b>	0	124 622
8.1	Gražintos paskolos		
8.2	Privatizavimo fondo suteiktos paskolos		
9.	<b>Iš viso išlaidų</b>		
10.	<b>Iplaukų ir išlaidų skirtumas (7 – 9)</b>	0	0
11.	<b>Privatizavimo fondo įplaukų ir išlaidų skirtumas (5 + 10)</b>	0	124 622
C.	<b>FONDO PINIGŲ LIKUTIS METŲ PRADŽIOJE</b>	- 92 228 896	- 33 737 913
12.	Iš jo gyventojų sutaupoms atkurti ir su tuo susijusioms išlaidoms padengti	106 951 673	140 689 586
13.	Iš jo Rezerviniam (stabilizavimo) fondui sudaryti	30 000 000	30 000 000
D.	<b>FONDO PINIGŲ LIKUTIS LAIKOTARPIO PABAIGOJE (C + 11)</b>	41 920 625	32 400 000
14.	Iš jo gyventojų sutaupoms atkurti ir su tuo susijusioms išlaidoms padengti	14 722 777	106 951 673
15.	Iš jo Rezerviniam (stabilizavimo) fondui sudaryti	0	28 650 000
		146 574	0

**PO VIENŲ METŲ GAUTINOS SUMOS PAGAL GRAŽINIMO LAIKOTARPIUS IR JŲ EINAMŲJŲ  
METŲ DALIS**

(litas)

Eil. Nr.	Gražinimo terminas	Isigijimo savikaina	Balansinė vertė
1	2	3	4
<b>1.</b>	<b>Suteiktų paskolų:</b>		
1.1.	Per vienus metus *	3 000 000	0
1.2.	Nuo vienu iki penkerių metų		
1.3.	Po penkerių metų		
<b>2.</b>	<b>Kitų ilgalaikių gautinų sumų:</b>		
2.1.	Per vienus metus *		
2.2.	Nuo vienu iki penkerių metų		
2.3.	Po penkerių metų		
<b>3.</b>	<b>Iš viso</b>		

**Pastabos:**

\* Nurodoma einamųjų metų dalis

1.1 eilutėje nurodyta 1994 metais AB „Inkaras“ suteiktos paskolos savikaina – 3 000 000 Lt. Šios paskolos balansinė vertė ataskaitinio laikotarpio pradžioje ir pabaigoje – 0 Lt (2010 metų pradžioje užregistruotas bankrutuojančiai AB „Inkaras“ suteiktos paskolos 100 proc. nuvertėjimas).




**PRIVATIZAVIMO FONDO LĖŠŲ SĄMATOS VYKDYMO  
2011 M. GRUODŽIO 31 D. ATASKAITA**

\_\_\_\_\_ Nr. \_\_\_\_\_  
(data)

			(tūkst. Lt)
Pavadinimas	Eil. Nr.	Planas	Vykdymas
1	2	3	4
<b>I. Lėšų likutis pagal 2011 m. sausio 1 d. būklę</b>	1	80 300,0	106 951,7
iš jo: gyventojų santaupoms atkurti ir su tuo susijusioms išlaidoms padengti, taip pat Rezerviniam (stabilizavimo) fondui sudaryti	2	53 400,0	71 920,6
<b>II. Privatizavimo fondo pajamos 2011 metais kartu su lėšų likučiu pagal 2011 m. sausio 1 d. būklę</b>	3	170 300,0	122 454,7
Iš jų:	4		
gyventojų santaupoms atkurti ir su tuo susijusioms išlaidoms padengti, taip pat Rezerviniam (stabilizavimo) fondui sudaryti	5	113 400,0	82 256,0
Lietuvos Respublikos Vyriausybės patvirtintoms programoms įgyvendinti, Privatizavimo komisijos ir valstybės įmonės Valstybės turto fondo funkcijoms atlikti, ekspertams už paslaugas mokėti ir objektams parengti privatizuoti	6	56 900,0	40 198,7
<b>III. Išlaidos</b>	7		
1. Gyventojų santaupoms atkurti ir su tuo susijusioms išlaidoms apmokėti	8	30 000,0	8 992,0
2. Rezerviniam (stabilizavimo) fondui sudaryti	9	82 800,0	73 117,4
3. Lietuvos Respublikos Vyriausybės patvirtintoms programoms įgyvendinti	10	38 000,0	21 734,4
4. Privatizavimo komisijos, valstybės įmonės Valstybės turto fondo funkcijoms atlikti, ekspertams už paslaugas mokėti ir objektams parengti privatizuoti	11	9 550,0	3 886,2
5. kitos išlaidos	12		2,0
6. Iš viso išlaidų	13	160 350,0	107 732,0
<b>IV. Lėšų likutis pagal 2011 m. gruodžio 31 d. būklę</b>	14	9 950,0	14 722,7

Finansų ministrė

Biudžeto departamento direktorė



Ingrida Šimonytė

Daiva Kamarauskienė