

AIŠKINAMASIS RAŠTAS
PRIE APLINKOS MINISTERIJOS 2011 METŲ BIUDŽETO VYKDYMO SUVESTINIŲ
ATASKAITŲ RINKINIO

Ministerijos 2011 metų biudžeto vykdymo suvestinių ataskaitų rinkinys sudarytas vadovaujantis Lietuvos Respublikos finansų ministerijos 2011 m. gruodžio 23 d. raštu Nr.(3.5.1-04) -6K-1113607, Lietuvos Respublikos biudžeto sandaros įstatymu (Žin., 1990, Nr. 24-596; 2004, Nr. 4-47; 2010, Nr. 153-7781), Lietuvos Respublikos valstybės biudžeto ir savivaldybių biudžetų sudarymo ir vykdymo taisyklėmis, patvirtintomis Lietuvos Respublikos Vyriausybės 2001 m. gegužės 14 d. nutarimu Nr. 543 „Dėl Lietuvos Respublikos valstybės biudžeto ir savivaldybių biudžetų sudarymo ir vykdymo taisyklių patvirtinimo“ (Žin., 2001, Nr. 42-1455; 2004, Nr. 96-3531; 2011, Nr. 71-3426), Valstybės ir savivaldybių biudžetinių įstaigų ir kitų subjektų žemesniojo lygio biudžeto vykdymo ataskaitų sudarymo taisyklėmis, patvirtintomis Lietuvos Respublikos finansų ministro 2008 m. gruodžio 31 d. įsakymu Nr. 1K-465 „Dėl Valstybės ir savivaldybių biudžetinių įstaigų ir kitų subjektų žemesniojo lygio biudžeto vykdymo ataskaitų sudarymo taisyklių ir formų patvirtinimo“ (Žin., 2009, Nr. 3-60, 2011, Nr. 40-1930, Nr. 96-4520, Nr. 118-5566).

Ministerijos Pažymoje apie valstybės biudžeto lėšų likučius nurodytą sumą 13687,95 Lt sudaro specialiujų atašė administruojamų lėšų užsienyje likučiai banko sąskaitose- 13686,55 Lt ir Aplinkos ministerijos žinybinio archyvo biudžetinių lėšų banko sąskaitos likutis – 1,40 Lt.

Lietuvos hidrometeorologijos tarnyba 2010.12.31 banko sąskaitoje turėjo 16873,79 litus Specialiosios programos Hidrometeorologiniai stebėjimai ir prognozės (04.426) gautų ir nepanaudotų asignavimų likutį, kuris ataskaitiniais metais buvo įskaitytas į 2011 metais gautus asignavimus.

Aplinkos ministerija ir jai pavaldžios biudžetinės įstaigos 2011 metais, įgyvendinant bendrai iš Europos Sąjungos fondų finansuojamus projektus, valstybės biudžeto programų lėšomis padengė padarytas ir pripažintas netinkamomis finansuoti iš Europos Sąjungos fondų išlaidas 111037,62 Lt, iš jų:

Įstaigos pavadinimas	Projekto numeris	Suma, Lt	Programos pavadinimas, kurios lėšomis padengtos išlaidos	Netinkamų finansuoti išlaidų priežastys
Aplinkos ministerija	VP3-4.1-FM-01-V-01-004	4360,79	Bendrosios aplinkos politikos įgyvendinimo koordinavimas (05.301)	Prekės neatitinka sutarčių prieduose nurodytų prekių
Aplinkos ministerija	VP3-4.1-FM-01-V-01-004	306,73	Bendrosios aplinkos politikos įgyvendinimo koordinavimas (05.301)	Sutartyse nenumatytas kainų perskaičiavimas, pasikeitus mokesčiams
Aplinkos ministerija	VP3-4.1-FM-01-V-01-004	1507,66	Bendrosios aplinkos politikos įgyvendinimo koordinavimas (05.301)	Nėra sutarties su tiekėju pakeitimo.
Aplinkos ministerija	VP3-4.2-FM-01-V-01-002	6300,00	Bendrosios aplinkos politikos įgyvendinimo koordinavimas (05.301)	Pagal sutartį negalimas papildomų paslaugų pirkimas
Aplinkos projektų valdymo agentūra	VP3-4.1-FM-01-V-01-001	98562,44	Europos Sąjungos lėšų aplinkosaugai administravimas (01.320)	Sutartyse nenumatytas PVM perskaičiavimas, pasikeitus teisės aktams; netinkamai vykdytos viešųjų pirkimų procedūros; neteisingai pritaikytas išlaidų paskirstymas pagal procentus.

Vadovaujantis Finansų ministerijos rašte pateiktais nurodymais dėl finansinės atskaitomybės formos Nr. 4 „Mokėtinų ir gautinų sumų ataskaita“ pildymo, šioje ataskaitoje nerodomas gautinos finansavimo sumos, gautinos baudos, sukauptos gautinos sumos, išieškotinos sumos už padarytą žalą, gauti išankstiniai mokėjimai, ateinančių laikotarpių pajamos, ateinančių laikotarpių sąnaudos, sukaupti įsipareigojimai, sukauptos sąnaudos.

Biudžeto lėšų gautinos sumos 2011 metų gruodžio 31 d. sudarė 131336,6 tūkst. Lt.

Iš šios sumos ministerijos gautinos sumos sudaro 2048,3 tūkst. Lt, iš jų:

282,2 tūkst. Lt – avansiniai mokėjimai tiekėjams pagal sutartis iš Bendrosios aplinkos politikos įgyvendinimo koordinavimo programos (05.301) lėšų;

111,1 tūkst. Lt – avansiniai mokėjimai pagal ilgalaikes sutartis iš Aplinkos apsaugos rėmimo programos (02.081) lėšų;

1063,6 tūkst. Lt – avansiniai mokėjimai pagal ilgalaikes sutartis iš Specialiosios bendrųjų miškų

ūkio reikmių finansavimo programos (02.082) lėšų;

478,1 tūkst. Lt – avansiniai mokėjimai pagal ilgalaikes sutartis iš Gaminių ar pakuotės atliekų tvarkymo programos (01.085) lėšų, iš jų nuvertėjusių – 456,5 tūkst. Lt;

500,0 tūkst. Lt - avansiniai mokėjimai iš Teritorijų planavimo programos (03.017) lėšų;

60,5 tūkst. Lt - avansiniai mokėjimai pagal sutartis iš Bendrosios aplinkos politikos įgyvendinimo koordinavimo programos Europos Sąjungos (05.501) lėšų;

9,3 tūkst. Lt – kitos gautinos sumos.

Ministerijai pavaldžių įstaigų gautinos sumos sudarė 129288,3 tūkst. Lt, iš jų:

128568,2 tūkst. Lt – Aplinkos projektų valdymo agentūros avansiniai mokėjimai pagal ES projektų sutartis;

137,3 tūkst. Lt – Valstybinės miškų tarnybos avansiniai mokėjimai pagal sutartis už miškotvarkos darbus, aerofotografavimo paslaugas, miškų monitoringo paslaugas;

55,0 tūkst. Lt – Zoologijos muziejaus avansiniai mokėjimai pagal sutartis už fondų saugyklų remonto darbus bei žiedus paukščių žiedavimui;

307,2 tūkst. Lt – pavaldžių įstaigų avansiniai mokėjimai pagal sutartis ilgalaikiam turtui įsigyti, iš jų:

262,7 tūkst. Lt – Alytaus RAAD avansas pagal sutartį už Druskininkų agentūros pastato remonto darbus;

220,6 tūkst. Lt – kitos pavaldžių įstaigų gautinos sumos, sumokėtos avansu pagal sutartis prekių ir paslaugų įsigijimui.

Mokėtinos sumos 2011 m. gruodžio 31 d. sudarė 1839,3 tūkst. Lt, tame tarpe ministerijos mokėtinos sumos - 550,1 tūkst. Lt; iš jų:

285,1 tūkst. Lt – mokėtinos sumos už suteiktas paslaugas ir gautas prekes, bei mokėtini tarptautinių organizacijų narystės mokesčiai už 2012 metus (249,3 tūkst. Lt) iš Bendrosios aplinkos politikos įgyvendinimo koordinavimo programos (05.301) lėšų,

109,1 tūkst. Lt – mokėtinos sumos už atliktas paslaugas iš Specialiosios bendrųjų miškų ūkio reikmių finansavimo programos (02.082) lėšų;

7,0 tūkst. Lt - mokėtinos sumos už suteiktas paslaugas ir gautas prekes iš Bendrosios aplinkos politikos įgyvendinimo koordinavimo programos Europos Sąjungos (05.501) lėšų;

5,5 tūkst. Lt - mokėtinos sumos už suteiktas paslaugas ir gautas prekes iš Aplinkos apsaugos rėmimo programos (02.081) lėšų;

17,1 tūkst. Lt - mokėtinos sumos už suteiktas paslaugas ir gautas prekes iš Gaminių ar pakuotės atliekų tvarkymo programos (01.085) lėšų;

99,4 tūkst. Lt - mokėtinos sumos už suteiktas paslaugas ir gautas prekes iš Specialiosios klimato kaitos programos (01.016) lėšų;

26,9 tūkst. Lt - mokėtinos sumos už suteiktas paslaugas ir gautas prekes iš Bendrosios aplinkos politikos įgyvendinimo koordinavimo programos Europos Sąjungos (05.701) lėšų;

Pavaldžių įstaigų mokėtinos sumos sudarė 1289,2 tūkst. Lt; iš jų:

771,3 tūkst. Lt – Hidrometeorologijos tarnybos mokėtini tarptautinių organizacijų narystės mokesčiai;

12,0 tūkst. Lt - Hidrometeorologijos tarnybos skola už ilgalaikį turtą;

120,0 tūkst. Lt – darbo užmokesčio įsiskolinimas darbuotojams ir Socialinio draudimo fondui už gruodžio mėn.;

385,9 - tūkst. Lt – kitos pavaldžių įstaigų mokėtinos sumos.

Ministerijos išlaidų sąmatų vykdymo duomenys pagal patvirtintas programas pateikiami prie šio rašto pridedamoje Pažymoje apie asignavimų valdytojo valstybės biudžeto išlaidų sąmatos vykdymą pagal patvirtintas programas ir jų neįvykdymo priežastis.

PRIDEDAMA: Pažyma apie asignavimų valdytojo valstybės biudžeto išlaidų sąmatos vykdymą pagal patvirtintas programas ir jų neįvykdymo priežastis, 3 lapai.

Aplinkos ministerijos kancleris

Robertas Klovas

Finansų skyriaus vedėja

Danutė Mačiokaitė

Forma patvirtinta
Lietuvos Respublikos finansų ministro
2008 m. gruodžio 31 d. įsakymu Nr. IK-465

(Forma Nr. 1 – metinė, ketvirtinė, mėnesinė)

Aplinkos ministerija

(įstaigos pavadinimas)

188602370, A. Jakšto g. 4/9, Vilnius

(registracijos kodas ir buveinės adresas)

Suvestinė

(programos pavadinimas)

Kodas

Ministerijos/Savivaldybės

Departamento

įstaigos

9

900

Programos kodas

**ĮMOKŲ Į BIUDŽETĄ, SKIRIAMŲ SPECIALIOSIOMS PROGRAMOMS FINANSUOTI,
2011 M. GRUODŽIO 31 D.
ATASKAITA**


Pavadinimas	Eil. Nr.	LR įstatymu * (patikslintos) įmokos metams	Faktinės įmokos į biudžetą per ataskaitinį laikotarpį *	Gauti biudžeto assignavimai per ataskaitinį laikotarpį	Kasinės išlaidos	Negauti biudžeto assignavimai per ataskaitinį laikotarpį (4-5)	
						5	6
Likutis metų pradžioje, iš viso: **	1	X	X	X	X		47689.6
Pajamų įmokų suma (be PVM): ***	2	445107	268532.7	42778	42794.9		225754.7
Likutis ataskaitinio laikotarpio pabaigoje, iš viso	3	X	X	X	X		273444.3

* Atitinkamų metų valstybės biudžeto ir savivaldybių biudžetų finansinių rodiklių patvirtinimo (pakeitimo) įstatymas.

** Aplinkos ministerijai pavaldžias 2 įstaigas nuo 2011 m. liepos 1 d. prijungus prie Ūkio ministerijos likutis metų pradžioje sumažėjo 254.8 tūkst. litų.

*** Aplinkos ministerijai pavaldžias 2 įstaigas nuo 2011 m. liepos 1 d. prijungus prie Ūkio ministerijos LR įstatymu patvirtintos įmokos metams sumažėjo 660 tūkst. litų, faktinės įmokos į biudžetą per ataskaitinį laikotarpį - 411.7 tūkst. litų. Klimato kaitos specialiosios programos įmokos už 2011 m. yra 203256.7 tūkst. litų. Daugiabučių namų modernizavimo programos įmokos už 10 mėn. yra 1451.7 tūkst. litų.

Įstaigos vadovas



(parašas)

Robertas Klovas

(vardas ir pavardė)

Finansų skyriaus vedėja
D. Mačiokaite

Aplinkos ministerija
(įstaigos pavadinimas)

**BIUDŽETO IŠLAIDŲ ŠAMATOS VYKDYMO
2011 M. GRUODŽIO 31 D.
metinė**

(metinė, ketvirtinė)

ATASKAITA

12.01.31 Nr.

(data)

(sudarymo vieta)

				Kodas
Ministerijos/Savivaldybės				
Departamento				
Įstaigos				
Programos				
Valstybės funkcijos				

Data: 12.01.31

Laikas: 14:43:17

Filtrai: Ministerijos: 09|90049

Sumos tūkst. litų

Išlaidų ekonominės klasifikacijos kodas	Išlaidų pavadinimas	Eil. Nr.	Asignavimų planas, įskaitant patikslinimus		Gauti asignavimai kartu su įskaitytu praėjusių metų lėšų likučiu	Kasinės išlaidos
			metams	ataskaitiniam laikotarpiui		
1	2	3	4	5	6	7
2+3	IŠLAIDOS IŠ VISO	298	1.327.979,1	1.327.979,1	810.092,9	810.104,8
2.	IŠLAIDOS	1	1.308.371,3	1.308.371,3	793.179,9	793.191,9
2. 1.	DARBO UŽMOKESTIS IR SOCIALINIS DRAUDIMAS	2	96.604,2	96.604,2	94.765,3	94.765,3
2. 1. 1.	Darbo užmokestis	3	73.772,4	73.772,4	72.327,4	72.327,4
2. 1. 1. 1	Darbo užmokestis	4	73.772,4	73.772,4	72.327,4	72.327,4
2. 1. 1. 1. 1	Darbo užmokestis	5	73.772,4	73.772,4	72.327,4	72.327,4
2. 1. 1. 1. 1.01	Darbo užmokestis pinigais,	6	73.772,4	73.772,4	72.327,4	72.327,4
2. 1. 2.	Socialinio draudimo įmokos	8	22.831,8	22.831,8	22.437,9	22.437,9
2. 1. 2. 1	Socialinio draudimo įmokos	9	22.831,8	22.831,8	22.437,9	22.437,9
2. 1. 2. 1. 1	Socialinio draudimo įmokos	10	22.831,8	22.831,8	22.437,9	22.437,9
2. 1. 2. 1. 1.01	Socialinio draudimo įmokos	11	22.831,8	22.831,8	22.437,9	22.437,9
2. 2.	PREKIŲ IR PASLAUGŲ NAUDOJIMAS	12	69.669,1	69.669,1	37.508,5	37.520,4
2. 2. 1.	Prekių ir paslaugų naudojimas	13	69.669,1	69.669,1	37.508,5	37.520,4
2. 2. 1. 1	Prekių ir paslaugų naudojimas	14	69.669,1	69.669,1	37.508,5	37.520,4
2. 2. 1. 1. 1	Prekių ir paslaugų naudojimas	15	69.669,1	69.669,1	37.508,5	37.520,4
2. 2. 1. 1. 1.01	Mityba	16	808,5	808,5	808,5	808,5
2. 2. 1. 1. 1.02	Medikamentai (ir darbuotojų sveikatos tikrinimas)	17	18,3	18,3	18,2	18,2
2. 2. 1. 1. 1.05	Ryšių paslaugos	18	1.967,2	1.967,2	1.936,3	1.937,7
2. 2. 1. 1. 1.06	Transporto išlaikymas	19	5.336,3	5.336,3	4.535,5	4.542,6
2. 2. 1. 1. 1.07	Apranga ir patalynė	20	136,7	136,7	121,3	121,3
2. 2. 1. 1. 1.08	Spaudiniai	21	876,3	876,3	538,7	538,7
2. 2. 1. 1. 1.10	Kitos prekės	23	3.477,0	3.477,0	3.326,5	3.326,5
2. 2. 1. 1. 1.11	Komandiruotės (transporto, apgyvendinimo ir kitos komandiruotės išlaidos)	24	1.908,7	1.908,7	1.735,9	1.734,2
2. 2. 1. 1. 1.14	Ilgalaikio materialiojo ir nematerialiojo turto nuoma	26	401,9	401,9	357,5	357,5
2. 2. 1. 1. 1.15	Ilgalaikio materialiojo turto einamasis remontas	27	1.771,1	1.771,1	1.724,1	1.724,1
2. 2. 1. 1. 1.16	Kvalifikacijos kėlimas	28	703,5	703,5	506,5	506,5
2. 2. 1. 1. 1.17	Apmokėjimas samdomiems ekspertams, konsultantams ir komisinių išlaidos	29	1.855,3	1.855,3	678,2	678,2

1	2	3	4	5	6	7
2.2.1.1.1.18	Apmokėjimas už turto vertinimo paslaugas	30	0,7	0,7	0,7	0,7
2.2.1.1.1.19	Veiklos nuoma	31	87,2	87,2	30,6	30,6
2.2.1.1.1.20	Komunalinės paslaugos	32	4.172,0	4.172,0	4.103,7	4.106,4
2.2.1.1.1.30	Kitos paslaugos	33	46.148,4	46.148,4	17.086,3	17.086,7
2.4.	SUBSIDIJOS	55	413.672,6	413.672,6	1.781,5	1.781,5
2.4.1.	Subsidijos iš biudžeto lėšų	56	413.672,6	413.672,6	1.781,5	1.781,5
2.4.1.1.	Subsidijos iš biudžeto lėšų	57	413.672,6	413.672,6	1.781,5	1.781,5
2.4.1.1.1.	Subsidijos iš biudžeto lėšų	58	413.672,6	413.672,6	1.781,5	1.781,5
2.4.1.1.1.03	Subsidijos gamybai	61	413.672,6	413.672,6	1.781,5	1.781,5
2.5.	DOTACIJOS	62	6.624,0	6.624,0	821,2	821,2
2.5.3.	Dotacijos kitiems valdymo lygiams	73	6.624,0	6.624,0	821,2	821,2
2.5.3.1.	Dotacijos kitiems valdymo lygiams	74	6.624,0	6.624,0	821,2	821,2
2.5.3.1.1.	Dotacijos kitiems valdymo lygiams	75	6.624,0	6.624,0	821,2	821,2
2.5.3.1.1.01	Einamiesiems tikslams	76	6.024,0	6.024,0	221,2	221,2
2.5.3.1.1.02	Kapitalui formuoti	77	600,0	600,0	600,0	600,0
2.7.	SOCIALINĖS IŠMOKOS (PAŠALPOS)	100	867,2	867,2	851,2	851,2
2.7.1.	Socialinio draudimo išmokos (pašalpos)	101	10,0	10,0	3,3	3,3
2.7.1.1.	Socialinio draudimo išmokos (pašalpos)	102	10,0	10,0	3,3	3,3
2.7.1.1.1.	Socialinio draudimo išmokos (pašalpos)	103	10,0	10,0	3,3	3,3
2.7.1.1.1.01	Socialinio draudimo išmokos pinigais	104	10,0	10,0	3,3	3,3
2.7.3.	Darbdavių socialinė parama	111	857,2	857,2	847,9	847,9
2.7.3.1.	Darbdavių socialinė parama	112	857,2	857,2	847,9	847,9
2.7.3.1.1.	Darbdavių socialinė parama	113	857,2	857,2	847,9	847,9
2.7.3.1.1.01	Darbdavių socialinė parama pinigais	114	857,2	857,2	847,9	847,9
2.8.	KITOS IŠLAIDOS	116	21.015,4	21.015,4	12.676,5	12.676,5
2.8.1.	Kitos išlaidos	117	21.015,4	21.015,4	12.676,5	12.676,5
2.8.1.1.	Einamiesiems tikslams	118	20.815,4	20.815,4	12.499,4	12.499,4
2.8.1.1.1.	Einamiesiems tikslams	119	20.815,4	20.815,4	12.499,4	12.499,4
2.8.1.1.1.02	Kitiems einamiesiems tikslams	121	20.815,4	20.815,4	12.499,4	12.499,4
2.8.1.2.	Kapitalui formuoti	122	200,0	200,0	177,1	177,1
2.8.1.2.1.	Pervedamos lėšos (kapitalui formuoti)	123	200,0	200,0	177,1	177,1
2.8.1.2.1.01	Pervedamos lėšos (kapitalui formuoti)	124	200,0	200,0	177,1	177,1
2.9.	Pervedamos Europos Sąjungos, kitos tarptautinės finansinės paramos ir bendrojo finansavimo lėšos	125	699.918,8	699.918,8	644.775,6	644.775,6
2.9.2.	Pervedamos Europos Sąjungos, kitos tarptautinės finansinės paramos ir bendrojo finansavimo lėšos	130	699.918,8	699.918,8	644.775,6	644.775,6
2.9.2.1.	Einamiesiems tikslams	131	95.547,7	95.547,7	84.515,1	84.515,1
2.9.2.1.1.	Einamiesiems tikslams	132	95.547,7	95.547,7	84.515,1	84.515,1
2.9.2.1.1.01	Einamiesiems tikslams savivaldybėms	133	41.408,0	41.408,0	37.294,2	37.294,2
2.9.2.1.1.02	Einamiesiems tikslams kitiems valdžios sektoriaus subjektams	134	54.139,7	54.139,7	47.220,9	47.220,9
2.9.2.2.	Kapitalui formuoti	136	604.371,1	604.371,1	560.260,5	560.260,5
2.9.2.2.1.	Investicijos	137	604.371,1	604.371,1	560.260,5	560.260,5
2.9.2.2.1.01	Investicijos skirtos savivaldybėms	138	554.231,8	554.231,8	526.751,1	526.751,1
2.9.2.2.1.02	Investicijos kitiems valdžios sektoriaus subjektams	139	50.139,3	50.139,3	33.509,4	33.509,4
3.	SANDORIAI DĖL MATERIALIOJO IR NEMATERIALIOJO TURTO BEI FINANSINIŲ ĮSIPAREIGOJIMŲ VYKDYMAS	141	19.607,8	19.607,8	16.913,0	16.913,0
3.1.	MATERIALIOJO IR NEMATERIALIOJO TURTO ĮSIGIJIMO IŠLAIDOS	142	19.607,8	19.607,8	16.913,0	16.913,0
3.1.1.	Ilgalaikio materialiojo turto kūrimas ir įsigijimas	143	16.451,4	16.451,4	14.649,7	14.649,7
3.1.1.1.	Žemė	144	1,0	1,0	1,0	1,0
3.1.1.1.1.	Žemė	145	1,0	1,0	1,0	1,0
3.1.1.1.1.01	Žemė	146	1,0	1,0	1,0	1,0
3.1.1.2.	Pastatai ir statiniai	147	3.473,4	3.473,4	3.433,5	3.433,5
3.1.1.2.1.	Pastatai ir statiniai	148	3.473,4	3.473,4	3.433,5	3.433,5
3.1.1.2.1.02	Negyvenamieji pastatai	150	3.175,4	3.175,4	3.175,3	3.175,3
3.1.1.2.1.03	Kiti pastatai ir statiniai	151	298,0	298,0	258,2	258,2
3.1.1.3.	Mašinos ir įrenginiai	152	12.948,8	12.948,8	11.168,1	11.168,1
3.1.1.3.1.	Mašinos ir įrenginiai	153	12.948,8	12.948,8	11.168,1	11.168,1
3.1.1.3.1.01	Transporto priemonės	154	438,5	438,5	438,4	438,4
3.1.1.3.1.02	Kitos mašinos ir įrenginiai	155	12.510,3	12.510,3	10.729,7	10.729,7

1	2	3	4	5	6	7
3.1.1.5	Kitas ilgalaikis materialusis turtas	161	28,2	28,2	47,2	47,2
3.1.1.5.1	Kitas ilgalaikis materialusis turtas	162	28,2	28,2	47,2	47,2
3.1.1.5.1.01	Kitas ilgalaikis materialusis turtas	163	28,2	28,2	47,2	47,2
3.1.2.	Nematerialiojo turto kūrimas ir įsigijimas	164	3.117,4	3.117,4	2.229,0	2.229,0
3.1.2.1	Nematerialusis turtas	165	3.117,4	3.117,4	2.229,0	2.229,0
3.1.2.1.1	Nematerialusis turtas	166	3.117,4	3.117,4	2.229,0	2.229,0
3.1.2.1.1.02	Kompiuterinė programinė įranga, kompiuterinės programinės įrangos licencijos	168	2.134,9	2.134,9	1.581,7	1.581,7
3.1.2.1.1.03	Patentai	169	1,8	1,8	1,7	1,7
3.1.2.1.1.04	Literatūros ir meno kūriniai	170	42,7	42,7	42,6	42,6
3.1.2.1.1.05	Kitas nematerialusis turtas	171	938,0	938,0	602,9	602,9
3.1.5.	Biologinis turtas ir mineraliniai išteklių	186	39,0	39,0	34,3	34,3
3.1.5.1	Biologinis turtas ir mineraliniai išteklių	187	39,0	39,0	34,3	34,3
3.1.5.1.1	Biologinis turtas ir mineraliniai išteklių	188	39,0	39,0	34,3	34,3
3.1.5.1.1.02	Gyvuliai ir kiti gyvūnai	190	39,0	39,0	34,3	34,3
	IŠ VISO		1.327.979,1	1.327.979,1	810.092,9	810.104,8

Aplinkos ministerijos kancleris

(įstaigos vadovo ar jo įgalioto asmens pareigų pavadinimas)

Robertas Klovas

(vardas ir pavardė)

Finansų skyriaus vedėja
D. Mačiokaite

(Forma Nr. 3 – metinė, ketvirtinė, mėnesinė)

Aplinkos ministerija
(įstaigos pavadinimas)
188602370, A.Jakšto g.4/9, Vilnius
(registracijos kodas ir buveinės adresas)

	Kodas
Ministerijos/Savivaldybės	9
Departamento	900
Įstaigos	

FINANSINĖS NUOMOS (LIZINGO) IR PIRKIMO IŠSIMOKĖTINAI ĮSIPAREIGOJIMŲ


2011 M. GRUODŽIO 31 D.

ATASKAITA

(tūkst. litų)

Pavadinimas	Eil. Nr.	Suma
1	2	3
Įsipareigojimo likutis metų pradžioje	1	0
Pasirašytų per laikotarpį sutarčių vertė (atitinkanti įsigyto turto įsigijimo vertę)	2	
Įsipareigojimo už finansinės nuomos (lizingo) būdu ir išsimokėtinai įsigytą turtą apmokėjimas (be palūkanų)	3	
Per ataskaitinį laikotarpį priskaičiuota palūkanų	4	
Palūkanų apmokėjimas per ataskaitinį laikotarpį	5	
Įsipareigojimo likutis laikotarpio pabaigoje	6	0

Įstaigos vadovas



(parašas)

Robertas Klovas

(vardas ir pavardė)

finansų skyriaus vedėja
M. Čiokaitė



Forma Nr. 4 patvirtinta
Lietuvos Respublikos finansų ministro
2008 m. gruodžio 31 d. įsakymu Nr. 1K-465
(Lietuvos Respublikos finansų ministro
2011 m. liepos 20 d. įsakymo Nr. 1K-245
redakcija)

Aplinkos ministerija

(įstaigos pavadinimas)

MOKĖTINŲ IR GAUTINŲ SUMŲ

2011 M. GRUODŽIO 31 D.

(metinė, ketvirtinė, mėnesinė)

ATASKAITA

						Kodas			
						Ministerijos/Savivaldybės	9		
						Departamento	900		
						Įstaigos	9		
						(tūkst. litų)			
Išlaidų ekonominės klasifikacijos kodas	Išlaidų pavadinimas					Mokėtinos sumos			
						likutis metų pradžioje	biudžeto lėšos		
							likutis ataskaitinio laikotarpio pabaigoje iš viso	iš jų įvykdymo terminas praleistas daugiau kaip	
					10 dienų	45 dienos			
1	2					3	4	5	6
2						IŠLAIDOS	1263.7	1827.3	
2	1					Darbo užmokestis ir socialinis draudimas	20.7	120.3	
2	1	1				Darbo užmokestis	15.8	93.3	
2	1	1	1	1	1	Darbo užmokestis pinigais	15.8	93.3	
						iš jų: gyventojų pajamų mokestis	3.2	33.7	
2	1	1	1	1	2	Pajamos natūra			
2	1	2				Socialinio draudimo įmokos	4.9	27.0	x
2	1	2	1	1	1	Socialinio draudimo įmokos	4.9	27.0	x
2	2					Prekių ir paslaugų naudojimas	976.5	1689.4	
2	2	1				Prekių ir paslaugų naudojimas	976.5	1689.4	
2	2	1	1	1	1	Mityba	1.6		x
2	2	1	1	1	2	Medikamentai (ir darbuotojų sveikatos tikrinimas)			x
2	2	1	1	1	5	Ryšių paslaugos	105.3	66.6	x
2	2	1	1	1	6	Transporto išlaikymas	24.7	45.7	x
2	2	1	1	1	7	Apranga ir patalynė	0.4		x
2	2	1	1	1	8	Spaudiniai	0.2	0.2	x
2	2	1	1	1	9	Ginklai ir karinė įranga			x
2	2	1	1	1	10	Kitos prekės	101.3	23.6	x
2	2	1	1	1	11	Komandiruotės (transporto, apgyvendinimo, ryšio ir kitos komandiruotės išlaidos)	2.7	0.9	
2	2	1	1	1	12	Miestų ir gyvenviečių viešasis ūkis			x
2	2	1	1	1	14	Ilgalaikio materialiojo ir nematerialiojo turto nuoma	3.1	4.0	x

Kodas

Ministerijos/Savivaldybės	9
Departamento	900
Istaigos	9

(tūkst. litų)

Išlaidų ekonominės klasifikacijos kodas	Išlaidų pavadinimas	Mokėtinos sumos			
		likutis metų pradžioje	biudžeto lėšos		
			likutis ataskaitinio laikotarpio pabaigoje		
			iš viso	iš jų įvykdymo terminas praleistas daugiau kaip	
10 dienų	45 dienos				
1	2	3	4	5	6
2 2 1 1 1 15	Ilgalaikio materialiojo turto einamasis remontas		22.8	x	
2 2 1 1 1 16	Kvalifikacijos kėlimas			x	
2 2 1 1 1 17	Apmokėjimas samdomiems ekspertams, konsultantams ir komisinių išlaidos	10.9	99.4	x	
2 2 1 1 1 18	Turto vertinimo paslaugų apmokėjimas			x	
2 2 1 1 1 19	Veiklos nuoma			x	
2 2 1 1 1 20	Komunalinės paslaugos	199.7	188.7	x	
2 2 1 1 1 30	Kitos paslaugos	526.6	1237.5	x	
2 3	Turto išlaidos			x	
2 3 1	<i>Palūkanos</i>			x	
2 3 1 1	<i>Nerezidentams</i>			x	
2 3 1 1 1 1	Asignavimų valdytojų sumokėtos palūkanos			x	
2 3 1 1 1 2	Finansų ministerijos sumokėtos palūkanos			x	
2 3 1 1 1 3	Savivaldybių sumokėtos palūkanos			x	
2 3 1 2	<i>Rezidentams, kitiems nei valdžios sektorius (tik už tiesioginę skolą)</i>			x	
2 3 1 2 1 1	Asignavimų valdytojų sumokėtos palūkanos			x	
2 3 1 2 1 2	Finansų ministerijos sumokėtos palūkanos			x	
2 3 1 2 1 3	Savivaldybių sumokėtos palūkanos			x	
2 3 1 3	<i>Kitiems valdymo lygiams</i>			x	
2 3 1 3 1 1	Valstybės biudžetui			x	
2 3 1 3 1 2	Savivaldybių biudžetams			x	
2 3 1 3 1 3	Nebudžetiniams fondams			x	
2 3 2	<i>Nuoma</i>			x	
2 3 2 1 1 1	Nuoma už žemę, žemės gelmių išteklius ir kitą atsirandantį gamtoje turtą			x	
2 4	Subsidijos			x	
2 4 1	<i>Subsidijos iš biudžeto lėšų</i>			x	
2 4 1 1 1 1	Subsidijos importui			x	
2 4 1 1 1 2	Subsidijos gaminiams			x	
2 4 1 1 1 3	Subsidijos gamybai			x	
2 5	Dotacijos		17.1	x	
2 5 1	<i>Dotacijos užsienio valstybėms</i>			x	
2 5 1 1 1 1	Einamiesiems tikslams			x	
2 5 1 1 1 2	Kapitalui formuoti			x	
2 5 2	<i>Dotacijos tarptautinėms organizacijoms</i>			x	
2 5 2 1 1 1	Einamiesiems tikslams			x	
2 5 2 1 1 2	Kapitalui formuoti			x	
2 5 3	<i>Dotacijos kitiems valdymo lygiams</i>		17.1	x	
2 5 3 1 1 1	Einamiesiems tikslams		17.1	x	
2 5 3 1 1 2	Kapitalui formuoti			x	

Ministerijos/Savivaldybės	Kodas	9
Departamento		900
Įstaigos		9

(tūkst. litų)

Išlaidų ekonominės klasifikacijos kodas	Išlaidų pavadinimas	Mokėtinos sumos			
		biudžeto lėšos			
		likutis metų pradžioje	likutis ataskaitinio laikotarpio pabaigoje		
			iš viso	iš jų įvykdymo terminas praleistas daugiau kaip	
	10 dienų	45 dienos			
1	2	3	4	5	6
2 6	Įmokos į Europos Sąjungos biudžetą			x	
2 6 1	<i>Tradiciniai nuosavi ištekliai</i>			x	
2 6 1 1 1	Tradiciniai nuosavi ištekliai			x	
2 6 1 1 1 1	Muitai			x	
2 6 1 1 1 2	Cukraus sektoriaus mokesčiai			x	
2 6 2	<i>PVM nuosavi ištekliai</i>			x	
2 6 2 1 1 1	PVM nuosavi ištekliai			x	
2 6 3	<i>Bendrųjų nacionalinių pajamų nuosavi ištekliai</i>			x	
2 6 3 1 1 1	Bendrųjų nacionalinių pajamų nuosavi ištekliai			x	
2 6 4	<i>Biudžeto disbalansų korekcija Jungtinės Karalystės naudai</i>			x	
2 6 4 1 1 1	Biudžeto disbalansų korekcija Jungtinės Karalystės naudai			x	
2 6 5	<i>Su nuosavais ištekliais susijusios baudos ir delspinigiai</i>			x	
2 6 5 1 1 1	Su nuosavais ištekliais susijusios baudos ir delspinigiai			x	
2 7	Socialinės išmokos (pašalpos)		0.5	x	
2 7 1	<i>Socialinio draudimo išmokos (pašalpos)</i>			x	
2 7 1 1 1 1	Socialinio draudimo išmokos pinigais			x	
2 7 1 1 1 2	Socialinio draudimo išmokos natūra			x	
2 7 2	<i>Socialinė parama (soc. paramos pašalpos)</i>			x	
2 7 2 1 1 1	Socialinė parama pinigais			x	
2 7 2 1 1 2	Socialinė parama natūra			x	
2 7 3	<i>Darbdavių socialinė parama</i>		0.5	x	
2 7 3 1 1 1	Darbdavių socialinė parama pinigais		0.5	x	
2 7 3 1 1 2	Darbdavių socialinė parama natūra			x	
2 8	Kitos išlaidos	266.5		x	
2 8 1 1	<i>Einamiesiems tikslams</i>	266.5		x	
2 8 1 1 1	Einamiesiems tikslams	266.5		x	
2 8 1 1 1 1	Stipendijoms			x	
2 8 1 1 1 2	Kitiems einamiesiems tikslams	266.5		x	
2 8 1 2	<i>Kapitalui formuoti</i>			x	
2 8 1 2 1 1	Pervedamos lėšos (kapitalui formuoti)			x	
2 9	Pervedama Europos Sąjungos, kita tarptautinė finansinė parama ir bendrojo finansavimo lėšos			x	
2 9 1	<i>Subsidijos iš Europos Sąjungos ir kitos tarptautinės finansinės paramos (ne valdžios sektoriui)</i>			x	
2 9 1 1 1 1	Subsidijos			x	

Kodas

Ministerijos/Savivaldybės	9
Departamento	900
Ištaigos	9

(tūkst. litų)

Išlaidų ekonominės klasifikacijos kodas	Išlaidų pavadinimas	Mokėtinos sumos			
		likutis metų pradžioje	biudžeto lėšos		
			likutis ataskaitinio laikotarpio pabaigoje		
			iš viso	iš jų įvykdymo terminas praleistas daugiau kaip	
10 dienų	45 dienas				
1	2	3	4	5	6
2 9 2	<i>Pervedama Europos Sąjungos, kita tarptautinė finansinė parama ir bendrojo finansavimo lėšos</i>			x	
2 9 2 1	<i>Einamiesiems tikslams</i>			x	
2 9 2 1 1	Einamiesiems tikslams			x	
2 9 2 1 1 1	Einamiesiems tikslams savivaldybėms			x	
2 9 2 1 1 2	Einamiesiems tikslams kitiems valdžios sektoriaus subjektams			x	
2 9 2 1 1 3	Einamiesiems tikslams ne valdžios sektoriui			x	
2 9 2 2	<i>Kapitalui formuoti</i>			x	
2 9 2 2 1	Investicijos			x	
2 9 2 2 1 1	Investicijos, skirtos savivaldybėms			x	
2 9 2 2 1 2	Investicijos kitiems valdžios sektoriaus subjektams			x	
2 9 2 2 1 3	Investicijos ne valdžios sektoriui			x	
3	SANDORIAI DĖL MATERIALIOJO IR NEMATERIALIOJO TURTO BEI FINANSINIŲ ĮSIPAREIGOJIMŲ VYKDYMAS	2.3	12.0	x	
3 1	Materialiojo ir nematerialiojo turto įsigijimo išlaidos	2.3	12.0	x	
3 1 1	<i>Ilgalaikio materialiojo turto kūrimas ir įsigijimas</i>	2.3	12.0	x	
3 1 1 1	<i>Žemė</i>			x	
3 1 1 1 1	Žemė			x	
3 1 1 2	<i>Pastatai ir statiniai</i>			x	
3 1 1 2 1	Gyvenamieji namai			x	
3 1 1 2 1 2	Negyvenamieji pastatai			x	
3 1 1 2 1 3	Kiti pastatai ir statiniai			x	
3 1 1 3	<i>Mašinos ir įrenginiai</i>	2.3	12.0	x	
3 1 1 3 1	Transporto priemonės			x	
3 1 1 3 1 2	Kitos mašinos ir įrenginiai	2.3	12.0	x	
3 1 1 4	<i>Vertybės</i>			x	
3 1 1 5	<i>Kitas ilgalaikis materialusis turtas</i>			x	
3 1 2	<i>Nematerialiojo turto kūrimas ir įsigijimas</i>			x	
3 1 2 1	Naudingųjų iškasenų žvalgymo darbai			x	
3 1 2 1 1	Kompiuterinė programinė įranga, kompiuterinės programinės įrangos licencijos			x	
3 1 2 1 1 3	Patentai			x	
3 1 2 1 1 4	Literatūros ir meno kūriniai			x	
3 1 2 1 1 5	Kitas nematerialusis turtas			x	
3 1 3	<i>Atsargų kūrimas ir įsigijimas</i>			x	
3 1 4	<i>Ilgalaikio turto įsigijimas finansinės nuomos (lizingo) būdu</i>			x	
3 1 5	<i>Biologinis turtas ir mineraliniai ištekčiai</i>			x	

	Kodas
Ministerijos/Savivaldybės	9
Departamento	900
Istaigos	9
	(tūkst. litų)

Išlaidų ekonominės klasifikacijos kodas	Išlaidų pavadinimas	Mokėtinos sumos			
		likutis metų pradžioje	biudžeto lėšos		
			likutis ataskaitinio laikotarpio pabaigoje		
			iš viso	iš jų įvykymo terminas praleistas daugiau kaip	
10 dienų	45 dienos				
1	2	3	4	5	6
3 2	Finansinio turto įsigijimo išlaidos (perskolinimas)			X	
3 3	Išlaidos dėl finansinių įsipareigojimų vykdymo (paskolų grąžinimas)			X	
	IŠ VISO (2+3)*	1266.0	1839.3		

Išlaidų ekonominės klasifikacijos kodas	Išlaidų pavadinimas	Gautinos sumos	
		biudžeto lėšos	
		likutis metų pradžioje	likutis ataskaitinio laikotarpio pabaigoje
2	IŠLAIDOS	518615.4	130516.0
3	SANDORIAI DĖL MATERIALIOJO IR NEMATERIALIOJO TURTO BEI FINANSINIŲ ĮSIPAREIGOJIMŲ VYKDYMAS	5555.6	820.6
	IŠ VISO (2+3)*	524171.0	131336.6

Aplinkos ministerijos kapelėris
(istaigos vadovo ar jo įgalioto asmens pareigų pavadinimas)

(parašas)

Robertas Klovas
(vardas, pavardė)

- * Aplinkos ministerijai pavaldžias 2 istaigas nuo 2011 m. liepos 1 d. prijungus prie Ūkio ministerijos kreditinis likutis metų pradžioje sumažėjo 140.2 tūkst. litų, debetinis - 0.5 tūkst. Litų.

Finansų skyriaus vedėja
D. Mačiokaitė

Mačiokaitė

FINANSINĖS BŪKLĖS ATASKAITA
 PAGAL 2011 M. GRUODŽIO 31 D. DUOMENIS

2012-05-07 Nr. _____
 (data)

Pateiktino valiuta ir tikslumas: litais

Eil. Nr.	Straipsniai	Pastabos Nr.	Paskutinė ataskaitinio laikotarpio diena	Paskutinė praėjusio ataskaitinio laikotarpio diena
1	2	3	4	5
A	ILGALAIKIS TURTAS		1.305.608.727,95	1.207.254.972,76
I	Nematerialusis turtas	P03	44.353.398,43	8.078.104,87
I.1	Pietros darbai			
I.2	Programinė įranga ir jos licencijos		5.387.939,66	1.197.823,73
I.3	Kitas nematerialusis turtas		28.325.701,77	1.975.750,24
I.4	Nebaigti projektai ir išankstiniai mokėjimai		10.639.757,00	4.904.530,90
I.5	Prestižas			
II	Ilgalaikis materialusis turtas	P04	257.136.885,51	226.203.610,89
II.1	Žemė		35.515,00	35.857,00
II.2	Pastatai		97.347.750,14	97.440.725,42
II.3	Infrastruktūros ir kiti statiniai		30.314.372,81	23.501.586,59
II.4	Nekilnojamosios kultūros vertybės		14.882.666,95	9.632.587,12
II.5	Mašinos ir įrenginiai		30.406.133,94	25.818.741,92
II.6	Transporto priemonės		21.843.865,92	19.618.671,28
II.7	Kilnojamosios kultūros vertybės		785.956,83	448.910,00
II.8	Baldai ir biuro įranga		13.135.064,14	10.242.350,45
II.9	Kitas ilgalaikis materialusis turtas		2.744.477,39	2.955.177,11
II.10	Nebaigta statyba ir išankstiniai mokėjimai		45.641.082,39	36.509.004,00
III	Ilgalaikis finansinis turtas	P05, P06	1.004.118.444,01	972.973.257,00
IV	Kitas ilgalaikis turtas			
B	BIOLOGINIS TURTAS	P07	586.049,41	520.984,00
C	TRUMPALAIKIS TURTAS		526.021.965,52	46.131.050,74
I	Atsargos	P08	4.047.750,88	4.300.162,53
I.1	Strategines ir neliečiamosias atsargas			
I.2	Medžiagos, žaliavos ir ūkinis inventorių		2.537.244,06	2.965.992,23
I.3	Nebaigta gaminių produkcija ir nebaigtos vykdyti sutartys			
I.4	Pagaminta produkcija, atsargos, skirtos parduoti (perduoti)		1.418.256,82	1.224.167,30
I.5	Ilgalaikis materialusis ir biologinis turtas, skirtas parduoti		92.250,00	110.003,00
II	Išankstiniai apmokėjimai	P09	134.773.993,21	5.885.867,82
III	Per vienerius metus gautinos sumos	P10	316.483.733,46	11.002.992,54
III.1	Gautinos trumpalaikės finansinės sumos			
III.2	Gautini mokesčiai ir socialinės įmokos			
III.3	Gautinos finansavimo sumos		558.552,38	3.579,00
III.4	Gautinos sumos už turto naudojimą, parduotas prekes, turą, paslaugas	P10	503.129,53	657.472,35
III.5	Sukauptos gautinos sumos		302.355.264,79	8.622.056,52
III.6	Kitos gautinos sumos		13.066.786,76	1.719.884,67
IV	Trumpalaikės investicijos			
V	P pinigai ir pinigų ekvivalentai	P11	70.716.487,97	24.942.027,85
D	FINANSAVIMO SUMOS	P12	1.832.216.742,88	1.253.907.007,50
I	Iš valstybės biudžeto		1.731.988.010,66	1.226.309.271,49
II	Iš savivaldybės biudžeto		996.065.593,67	680.145.683,03
III	Iš Europos Sąjungos, užsienio valstybių ir tarptautinių organizacijų		1.039.180,11	759.874,00
IV	Iš kitų šaltinių		703.634.101,39	541.462.463,97
E	ĮSIPAREIGOJIMAI		51.828.797,52	17.370.196,96
I	Ilgalaikiai įsipareigojimai		78.660,00	139.043,00
I.1	Ilgalaikiai finansiniai įsipareigojimai			
I.2	Ilgalaikiai atidejiniai	P15	78.660,00	82.080,00
I.3	Kiti įsipareigojimai			56.963,00
II	Trumpalaikiai įsipareigojimai		51.750.137,52	17.231.153,96
II.1	Ilgalaikių atidejinių einamųjų metų dalis ir trumpalaikiai atidejiniai	P15	234.209,00	51.469,00
II.2	Ilgalaikių įsipareigojimų einamųjų metų dalis			
II.3	Trumpalaikiai finansiniai įsipareigojimai	P13, P14	0,05	-43,05
II.4	Mokėtinos subsidijos, dotacijos ir finansavimo sumos	P17	17.112,00	
II.5	Mokėtinos sumos į Europos Sąjungos biudžetą			

(tesinys kitame puslapyje)

FINANSINĖS BŪKLĖS ATASKAITA
PAGAL 2011 M. GRUODŽIO 31 D. DUOMENIS (tesinys)

Eil. Nr.	Straipsniai	Pastabos Nr.	Paskutinė ataskaitinio laikotarpio diena	Paskutinė praėjusio ataskaitinio laikotarpio diena
1	2	3	4	5
II.6	Mokėtinos sumos į biudžetą ir fondus		1.512.484,48	1.300.684,21
II.6.1	Grąžintinos finansavimo sumos			22.987,00
II.6.2	Kitos mokėtinos sumos biudžetui		1.512.484,48	1.277.697,21
II.7	Mokėtinos socialines išmokos			
II.8	Grąžintini mokesčiai, įmokos ir jų permokos			
II.9	Tiekėjams mokėtinos sumos	P17	11.840.070,60	10.740.465,46
II.10	Su darbo santykiais susiję įsipareigojimai			
II.10	Su darbo santykiais susiję įsipareigojimai	P17	105.015,72	559.790,01
II.11	Su darbo santykiais susiję įsipareigojimai	P17	36.620.437,24	4.200.084,42
II.11	Su darbo santykiais susiję įsipareigojimai	P17	1.430.808,43	178.703,91
II.12	Kiti trumpalaikiai įsipareigojimai	P18	48.399.934,70	10.227.539,05
F	GRYNASIS TURTAS			
I	Dalininkų kapitalas		2.279.351,06	712.786,00
II	Rezervai		2.279.351,06	712.786,00
II.1	Tikrosios vertės rezervas			
II.2	Kiti rezervai			
II.2	Kiti rezervai		31.714.131,00	2.417.518,00
III	Nuosavybės metodo įtaka		14.406.452,64	7.097.235,05
IV	Su darbo santykiais susiję įsipareigojimai			
IV.1	Su darbo santykiais susiję įsipareigojimai		6.189.354,24	-835.595,62
IV.2	Su darbo santykiais susiję įsipareigojimai		8.217.098,40	7.932.830,67
G	MAŽUMOS DALIS			
	IŠ VISO FINANSAVIMO SUMŲ, ĮSIPAREIGOJIMŲ, GRYNOJO TURTO IR MAŽUMOS DALIES		1.832.216.742,88	1.253.907.007,50

Aplinkos ministerijos kancleris
(teises aktais įpareigoto pasirašyti asmens pareigų pavadinimas)

(parašas)

Robertas Klovas
(vardas ir pavardė)

Finančių vedėja
Bėdikaitė



Lietuvos Respublikos aplinkos ministerija, A. Jakšto g. 4/9, LT-01105

2011 M. GRUODŽIO 31 D. pasibaigusį metų KONSOLIDUOTŲJŲ FINANSINIŲ ATASKAITŲ RINKINYS
(Visos sumos litais, jei nurodyta kitaip)

Patvirtinta
ID 16814
D/L 2012-05-07 15:37:37

VEIKLOS REZULTATŲ ATASKAITA
PAGAL 2011 M. GRUODŽIO 31 D. DUOMENIS

2012-05-04 Nr. _____
(data)

Pateikimo valiuta ir tikslumas:

litais

Eil. Nr.	Straipsniai	Pastabos Nr.	Ataskaitinis laikotarpis	Praejęs ataskaitinis laikotarpis
1	2	3	4	5
A	PAGRINDINĖS VEIKLOS PAJAMOS		972.291.403,52	1.038.625.667,90
I	FINANSAVIMO PAJAMOS		967.225.203,94	1.033.180.318,43
I.1	Iš valstybės biudžeto		398.340.340,64	338.239.168,90
I.2	Iš savivaldybių biudžetų		1.679.173,69	480.976,00
I.3	Iš ES, užsienio valstybių ir tarptautinių organizacijų lėšų		563.309.367,90	692.553.111,04
I.4	Iš kitų finansavimo šaltinių		3.896.321,71	1.907.062,49
II	MOKESČIŲ IR SOCIALINIŲ ĮMOKŲ PAJAMOS			
III	PAGRINDINĖS VEIKLOS KITOS PAJAMOS		5.066.199,58	5.445.349,47
III.1	Pagrindinės veiklos kitos pajamos	P21	5.564.341,58	5.462.268,47
III.2	Pervestinos į biudžetą pagrindinės veiklos kitos pajamos		-498.142,00	-16.919,00
B	PAGRINDINĖS VEIKLOS SĄNAUDOS	P02	-790.433.894,89	-1.039.266.410,53
I	DARBO UŽMOKĖŠČIO IR SOCIALINIO DRAUDIMO	P22	-97.629.680,80	-95.682.692,45
II	NUSIDĖJIMO IR AMORTIZACIJOS		-24.766.417,03	-26.377.673,10
III	KOMUNALINIŲ PASLAUGŲ IR RYŠIŲ		-6.527.042,80	-6.389.101,53
IV	KOMANDIRUOČIŲ		-2.063.937,57	-1.535.032,33
V	TRANSPORTO		-4.376.659,30	-4.440.251,74
VI	KVALIFIKACIJOS KĖLIMO		-1.773.042,34	-377.171,85
VII	PAPRASTOJO REMONTO IR EKSPLOATAVIMO		-2.293.037,69	-1.760.232,00
VIII	NUVERTĖJIMO IR NURAŠYTŲ SUMŲ		-5.590.417,05	-1.171.579,41
IX	SUNAUDOTŲ IR PARDUOTŲ ATSARGŲ SAVIKAINA		-6.269.370,04	-8.352.243,80
X	SOCIALINIŲ ĮSMOKŲ		-736,00	-342.074,00
XI	NUOMOS		-437.973,29	-422.172,68
XII	FINANSAVIMO		-594.151.923,81	-34.308.828,00
XIII	KITŲ PASLAUGŲ		-41.971.778,65	-38.331.756,92
XIV	KITOS		-2.581.878,52	-819.775.600,72
C	PAGRINDINĖS VEIKLOS PERVERŠIS AR DEFICITAS		181.857.508,63	-640.742,63
D	KITOS VEIKLOS REZULTATAS		-182.825.691,49	192.920,01
I	KITOS VEIKLOS PAJAMOS	P21	20.520.128,26	242.676,87
II	PERVESTINOS Į BIUDŽETĄ KITOS VEIKLOS PAJAMOS		-203.229.802,56	-16.518,00
III	KITOS VEIKLOS SĄNAUDOS		-116.017,19	-33.238,86
E	FINANSINĖS IR INVESTICINĖS VEIKLOS REZULTATAS	P23	5.504.178,77	-248.316,00
F	APSKAITOS POLITIKOS KEITIMO IR ESMINIŲ APSKAITOS KLAIIDŲ TAISYMO ĮTAKA	P01	1.653.358,33	-139.457,00
G	PELNO MOKESTIS			
H	GRYNASIS PERVERŠIS AR DEFICITAS PRIEŠ NUOSAVYBĖS METODO ĮTAKĄ		6.189.354,24	-835.595,62
I	NUOSAVYBĖS METODO ĮTAKA		29.296.613,00	2.417.518,00
J	GRYNASIS PERVERŠIS AR DEFICITAS		35.485.967,24	1.581.922,38
I	TENKANTIS KONTROLIUOJANČIAJAM SUBJEKTUI		35.485.967,24	1.581.922,38
II	TENKANTIS MAŽUMOS DALIAI			

Aplinkos ministerijos kancleris
(teises aktais įpareigoto pasirašyti asmens pareigų pavadinimas)

(parašas)

Robertas Klovas
(vardas ir pavardė)

Užrašytas ir patvirtintas
M. Micėtokaitis

M. Micėtokaitis

Lietuvos Respublikos aplinkos ministerija - A. Jakšto g. 49, LT-01105
 2011 M. GRUODŽIO 31 D. pastatytųjų metų KONSOLIDUOTŲJŲ FINANSINIŲ ATASKAITŲ RINKINYS
 (Visos sumos ltais, jei nenurodyta kitaip)

PINIGŲ SRAUTŲ ATASKAITA
 PAGAL 2011 M. GRUODŽIO 31 D. DUOMENIS

2012.05.29 Nr. _____
 (data)

Patvirtinta:
 16814
 ID
 D/L 2012-05-07 15:37:37

Eil. Nr.	Straipsniai	Pastabos Nr.	Ataskaitinis laikotarpis		Poreikimo valdymo ir rinkimų metu		Iš viso	
			Tiesioginiai pinigų srautai	Netiesioginiai pinigų srautai	Tiesioginiai pinigų srautai	Netiesioginiai pinigų srautai		
			4	5	6	7	8	9
A	PAGRINDINĖS VEIKLOS PINIGŲ SRAUTAI	3	41 743 004,77	652 315,60	42 395 320,37	70 759 438,19	-618 053,60	70 141 384,59
I	Iplaukos		391 193 439,25	655 484 093,07	1 046 677 532,32	1 042 790 012,62	1 047 773 296,23	1 150 563 308,85
I.1	Finansavimo sumos kiūms išlaidoms		150 379 777,99	651 771 028,64	802 150 806,63	82 972 644,20	1 044 868 520,12	1 127 841 164,32
I.1.1	Iš savivaldybės biudžeto		59 635 905,98	142 508 161,94	202 144 067,92	54 803 323,16	269 562 702,57	324 366 025,73
I.1.2	Iš savivaldybės biudžeto		362 237,49	362 237,49	362 237,49	362 237,49	362 237,49	362 237,49
I.1.3	Iš ES, užsienio valstybių ir tarptautinių organizacijų		89 445 002,80	909 262 866,70	598 707 869,50	26 727 857,04	775 301 168,55	802 029 025,59
I.1.4	Iš kitų šaltinių		956 631,72	316,00	956 631,72	1 069 845,00	3 602,00	1 073 447,00
I.2	Iš mokesčių		316,00	316,00	316,00	200,00	200,00	200,00
I.3	Iš socialinių įmokų		5 851 599,22	0,33	5 851 599,55	6 087 663,39	6 087 663,39	6 087 663,39
I.4	Už suteiktas paslaugas iš priteiktų		2 145 452,69	3 712 732,10	5 858 184,79	2 685 194,18	2 920 696,00	5 605 890,18
I.5	Už suteiktas paslaugas iš biudžeto		325 664,79	325 664,79	325 664,79	2 851,52	-1 036,00	1 815,52
I.6	Gautos palūkanos		232 490 628,56	312,00	232 490 960,56	11 041 459,33	-14 883,89	11 026 575,44
I.7	Kitos įplaukos		-252 887 861,20	-369 396 437,33	-822 284 298,53	-10 678 851,19	-869 167 539,80	-879 846 390,99
II	Pervestos lėšos		-243 017 930,07	-437 764,52	-243 456 044,59	-8 516 704,66	6 237,00	-8 510 467,66
II.1	I valstybės biudžetą		-2 356,00	-2 356,00	-2 356,00	-7 690,00	-7 690,00	-7 690,00
II.2	I savivaldybių biudžetus		-46 741,27	-46 741,27	-46 741,27	-651 197,00	-651 197,00	-651 197,00
II.3	Iš užsienio valstybių ir tarptautinių organizacijoms		340,00	10,00	340,00	1 310,00	1 310,00	1 310,00
II.4	I kitus šieklių fondus		-4 700,00	-10,00	-4 700,00	203 798,00	-49 316 578,94	-49 112 780,94
II.5	Asigurovimo valdybių programų vykdymams		-9 816 133,86	-62 054 677,72	-62 039 377,72	-1 708 367,55	-819 857 197,86	-821 565 565,39
II.6	Kitiems subjektams		-96 563 573,28	-85 435 340,14	-181 997 913,42	-21 351 723,24	-179 225 810,03	-200 575 533,27
III	Išankas	P02	-57 509 727,04	-39 293 014,69	-96 802 741,73	-53 029 477,45	-40 083 995,36	-93 113 472,81
III.1	Darbo užmokesčio ir socialinio draudimo		-688 972,85	-5 913 107,66	-6 602 080,51	-514 270,68	-5 500 079,19	-6 014 349,87
III.2	Komunalinių paslaugų ir ryšių		-1 771 520,84	-892 280,82	-2 663 801,66	-1 530 662,51	-2 59 607,81	-1 790 290,32
III.3	Komandiruočių		-296 286,34	-4 134 098,04	-4 430 295,38	-586 378,86	-3 759 820,33	-4 346 199,19
III.4	Transporto		-698 156,88	-482 969,29	-1 181 126,17	-10 924,00	-360 521,43	-371 445,43
III.5	Kvalifikacijos kėlimo		-370 314,59	-1 863 942,17	-2 234 256,76	-579 218,00	-941 833,00	-1 321 051,00
III.6	Paprasčių, remonto ir eksploatacavimo		-1 496 008,63	-4 063 757,97	-5 559 766,60	-2 353 277,17	-4 724 719,75	-7 077 946,92
III.7	Atsargų įsigijimo		-58 498,00	-5 028,00	-63 526,00	-381 586,00	-27 454,00	-409 040,00
III.8	Socialinių išmokų		-99 211,64	-318 302,16	-417 513,80	-2 341 628,53	-272 229,80	-2 613 856,33
III.9	Našios		-29 798 009,98	-16 610 565,46	-46 408 575,44	-31 367 270,91	-34 602 139,60	-65 969 610,51
III.10	Kitų paslaugų įsigijimo		-31 345,00	-31 345,00	-31 345,00	-31 345,00	-31 345,00	-31 345,00
III.11	Sumokėtos palūkanos		-3 244 521,49	-11 838 362,88	-15 082 884,37	-88 678 117,76	-17 335 178,89	-13 092,00
III.12	Kitos išmokos							

(Pasmų kvame paslypę)

Lietuvos Respublikos aplinkos ministerija, A. Jakšto g. 49, LT-01105
 2011 M. GRUODŽIO 31 D. pasibaigusiu metų KONSOLIDUOTŲJŲ FINANSINIŲ ATASKAITŲ RINKINYS
 (Visos sumos litais, jei nenurodyta kitaip)

PINIGŲ SRAUTŲ ATASKAITA
 PAGAL 2011 M. GRUODŽIO 31 D. DUOMENIS (tesimys)

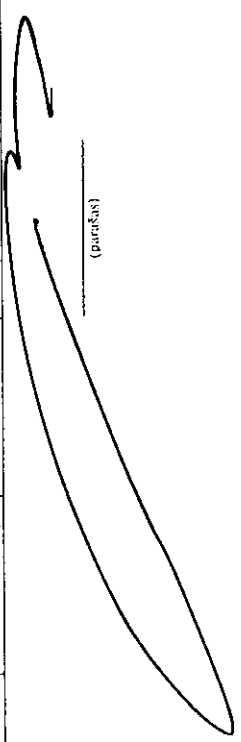
Eil. Nr.	Straipsniai	Pastabos Nr.	Ataskaitinis laikotarpis		Prašę ataskaitinis laikotarpis		IS viso	
			Tiesioginiai pinigų srautai	Netiesioginiai pinigų srautai	Tiesioginiai pinigų srautai	Netiesioginiai pinigų srautai		
			4	5	6	7	8	9
I		3						
B	INVESTICINĖS VEIKLOS PINIGŲ SRAUTAI							
I	Ilgalaikio turto (išskyrus finansinį) ir biologinio turto įsigijimas		-53 476 554,63	-16 791 755,89	-70 268 310,52	-57 220 243,14	-2 499 962,24	-55 720 205,38
II	Ilgalaikio turto (išskyrus finansinį) ir biologinio turto perleidimas		-53 506 278,83	-15 414 658,83	-68 920 937,66	-58 545 768,14	-2 384 350,24	-61 090 118,38
III	Ilgalaikio finansinio turto įsigijimas		30 945,00		30 945,00	25 163,00		55 163,00
III.1	Investicijos kontroliuojamas ir asocijuotuosius subjektus			-1 377 097,06	-1 377 097,06			
III.2	Investicijos į ne nuosavybės vertybinius popierius			-1 377 097,06	-1 377 097,06			
III.3	Investicijos į kitą finansinį turtą							
IV	Ilgalaikio finansinio turto perleidimas							
IV.1	Investicijos į kontroliuojamas ir asocijuotuosius subjektus							
IV.2	Investicijos į ne nuosavybės vertybinius popierius							
IV.3	Investicijos į kitą finansinį turtą							
V	Po vienu metų gavimų sumų (padidėjimas) sumažėjimas		-1 220,80		-1 220,80			
VI	Ilgalaikio terminuotųjų indelių (padidėjimas) sumažėjimas							
VII	Kitų ilgalaikio turto (padidėjimas) sumažėjimas							
VIII	Kitų ilgalaikio turto (padidėjimas) sumažėjimas							
C	FINANSINĖS VEIKLOS PINIGŲ SRAUTAI		20 474 050,05	16 139 440,29	36 613 490,34	10 432 904,94	755 448,84	11 188 353,78
f	Įplaukos iš gautų paskolų							
II	Gautų paskolų grąžinimas							
III	Finansines nuomos (lizingo) įsipareigojimų apmokėjimas							
IV	Gautos finansavimo sumos ilgalaikiam ir biologiniam turtui įsigyti		20 540 756,21	16 135 868,39	36 676 624,60	10 455 655,74	753 948,84	11 209 604,58
IV.1	Iš valstybės biudžeto		2 176 958,75	15 441 399,39	17 618 358,14	3 061 286,86	4 026 971,97	7 088 258,83
IV.2	Iš savivaldybės biudžeto		79 130,44		79 130,44	138 333,00		138 333,00
IV.3	Iš ES, užsienio valstybių ir tarptautinių organizacijų		17 558 936,93	650 858,00	18 409 794,93	6 865 976,88	-3 273 023,13	3 592 953,75
IV.4	Iš kitų šaltinių		325 730,09	43 611,09	569 341,09	390 059,00		390 059,00
V	Grąžinimas finansavimo sumos ilgalaikiam ir biologiniam turtui įsigyti		-72 740,54	-4 114,00	-76 854,54	-7 458,00		-7 458,00
VI	Gauti dividendai							
VII	Kitų finansines veiklos pinigų srautai		6 034,38	7 685,90	13 720,28	-15 292,80	1 500,00	-13 792,80
D	VALIUTOS KURSŲ PASIKEITIMO ĮTAKA PINIGŲ IR PINIGŲ EKVIVALENTŲ LIKUČIUI		190,44		190,44	-245 674,00		-245 674,00
	P pinigų ir pinigų ekvivalentų padidėjimas (sumažėjimas)		8 740 690,63	0,00	8 740 690,63	23 726 425,99	-2 362 567,00	21 363 859,99
	P pinigų ir pinigų ekvivalentai ataskaitinio laikotarpio pradžioje		24 942 027,85		24 942 027,85	3 578 168,86		3 578 168,86
	P pinigų ir pinigų ekvivalentai ataskaitinio laikotarpio pabaigoje		70 716 487,97		70 716 487,97	24 942 027,85		24 942 027,85

Robertus Klivas
(vardas ir pavardė)

(parašas)

Aplinkos ministerijos kancleris
(tesės aktais įpareigoto pasirašyti asmens pareigų pavadinimas)

Pinigų srautus vedė
R. Mačiokaitė



Lietuvos Respublikos aplinkos ministerija, A. Jakšto g. 49, LT-01105
 2011 M. GRUODŽIO 31 D. pasibaigusių metų KONSOLIDUOTŲJŲ FINANSINIŲ ATASKAITŲ RINKINYS
 (Visos sumos linais, jei nenurodyta kitaip)

Pasirūpinta
 ID 16814
 D/L 2012-05-07 15:37:37

GRYNOJO TURTO POKYČIŲ ATASKAITA
 PAGAL 2011 M. GRUODŽIO 31 D. DUOMENIS

2012-05-07 Nr. _____
 (data)

Pateikimo valiuta ir tikslumas: *lithai*


Fil. Nr.	Straipsniai	Pastašas Nr.	Tenkia kontroliuojantiems subjektui				Nusavybės metodo įtaka	Sukauptas perviršis ar deficitas	Iš viso	Mazumas dalis
			Dalininkų kapitalas	Tikrosios vertės rezervai	Kiti rezervai	6				
1	2	3	4	5	6	7	8	9	10	
1	Likutis užpraėjusio laikotarpio paskutinę dieną			36 806,00			7 912 810,67	7 969 616,67		
2	Tikrosios vertės rezervo likutis, gautas perėmus ilgalaikį turą iš kito viešojo sektoriaus subjekto		X		X	X	X			
3	Tikrosios vertės rezervo likutis, perliktas perleidus ilgalaikį turą kitam subjektui		X		X	X	X			
4	Kitos tikrosios vertės rezervo pildėjimo (sumažėjimo) sumos		X	675 980,00	X	X		675 980,00		
5	Kiti sudaryti rezervai		X	X	X	X	X			
6	Kiti panaudoti rezervai		X	X	X	X	X			
7	Dalininkų (nuosavų) kapitalo pildėjimo (sumažėjimo) sumos		X	X	X	X	X			
8	Apskaitinio laikotarpio grynavis porviršis ar deficitas		X	712 786,00	X	2 417 518,00	-835 595,62	1 581 922,38		
9	Likutis praėjusio laikotarpio paskutinę dieną					2 417 518,00	7 097 215,05	10 227 519,05		
10	Tikrosios vertės rezervo likutis, gautas perėmus ilgalaikį turą iš kito viešojo sektoriaus subjekto		X		X					
11	Tikrosios vertės rezervo likutis, perliktas perleidus ilgalaikį turą kitam subjektui		X		X					
12	Kitos tikrosios vertės rezervo pildėjimo (sumažėjimo) sumos		X	1 566 565,06	X	X	-0,38	1 566 564,68		
13	Kiti sudaryti rezervai		X	X	X	X	X			
14	Kiti panaudoti rezervai		X	X	X	X	X			
15	Dalininkų kapitalo pildėjimo (sumažėjimo) sumos		X	X	X	X	X			
16	Apskaitinio laikotarpio grynavis perviršis ar deficitas		X	2 279 351,06	X	29 296 613,00	6 189 354,24	35 485 967,24		
17	Kiti konsolidavimo pokyčiai						1 119 863,73	1 119 863,73		
18	Likutis apskaitinio laikotarpio paskutinę dieną					31 714 131,00	14 406 452,64	48 399 934,70		

X pažymėti ataskaitos lankai nemildomi.



Aplinkos ministerijos kancleris
 (teises aktais įpareigojusių pusrasėjų asmens pusrasėjų pavadinimas)

Robertas Klovas
 (vardas ir pavardė)

Ministry skyrėms vedė
 D. Maciokaitė 

Lietuvos Respublikos aplinkos ministerija, A. Jakšto g. 49, LT-01105
 2011 M. GRUODŽIO 31 D. pasibaigusių metų KONSOLIDUOTŲJŲ FINANSINIŲ ATASKAITŲ RINKINYS
 (Visos sumos liais, jei nenurodyta kitaip)

Patvirtinta
 ID 16814
 D/L 2012-02-07 15:37:37

GRYNOJO TUKTO KITI KONSOLIDAVIMO POKYČIAI

Straipsniai	Tenka kontroliuojančiam subjektui					Pateiktino valiuta ir tikslumais: litais	
	Dalininkų kapitalas	Tikrosios vertės rezervas	Kiti rezervai	Nuosavybės metodo įtaka	Suakauptas perivšis ar deficitas	Iš viso	Mažumos dalis
1	2	3	4	5	6	7	8
Icmantys subjektai					1.119.863,73	1.119.863,73	

Lietuvos Respublikos aplinkos ministerija, A. Jakšto g. 4/9, LT-01105

2011 M. GRUODŽIO 31 D. pasibaigusių metų KONSOLIDUOTŲJŲ FINANSINIŲ ATASKAITŲ RINKINYS
(Visos sumos litais, jei nenurodyta kitaip)

Patvirtinta
ID 16814
D/L 2012-05-07 15:37:37

Finansinis ataskaitų aiškinamasis raštas

1 Bendroji informacija

Lietuvos Respublikos aplinkos
ministerija, A. Jakšto g. 4/9, LT-01105

Adresas: A. Jakšto g. 4/9, LT-01105

Subjektų grupė užsiima

Ministerija ir jai pavaldžios įstaigos atlieka įstatymais ir kitais teisės aktais pavestas aplinkos formavimo pagal darnaus vystymosi principus, aplinkos apsaugos, gamtos išteklių naudojimo, klimato kaitos, atliekų tvarkymo, kraštovaizdžio ir biologines įvairovės apsaugos, gamtos išteklių naudojimo, geologijos, hidrometeorologijos, miškų ūkio, teritorijų planavimo, urbanistikos ir architektūros, statybos ir būsto, komunalinio ūkio, poveikio aplinkai vertinimo, genetiškai modifikuotų organizmų tvarkymo, cheminių medžiagų ir preparatų valdymo, saugomų teritorijų, valstybės administracinių ir kitų negyvenamųjų patalpų bei pastatų naudojimo valstybės valdymo funkcijas ir įgyvendina šiose srityse valstybės politiką.

veikla

Vidutinis darbuotojų skaičius per ataskaitinį laikotarpį buvo:

Ataskaitinis laikotarpis	Praejęs ataskaitinis laikotarpis
2.648	10.014

Sąlygos, kuriomis paremta veikla ir kurios gali paveikti tolesnę veiklą:

Ataskaitinio laikotarpio trukmė, jei veikla nebuvo vykdoma visus finansinius metus (data nuo iki):

2 Apskaitos politika

1 Finansinių ataskaitų forma

1. Ministerijos finansinės atskaitos parengtos vadovaujantis Viešojo sektoriaus atskaitomybės įstatymo 21 straipsnio 6 dalies nuostatomis ir atitinka viešojo sektoriaus apskaitos ir finansinės atskaitomybės standartus (toliau - VSAFAS).

2 Finansinių ataskaitų valiuta

Finansinėse ataskaitose pateikiami duomenys išreikšti Lietuvos Respublikos piniginiiais vienetais – litais.

3 Nematerialusis turtas

Nematerialusis turtas yra pripažįstamas apskaitoje, jei atitinka 13-ajame VSAFAS pateiktą sąvoką ir nematerialiajam turtui nustatytus kriterijus.

Nematerialusis turtas pirminio pripažinimo metu yra registruojamas įsigijimo savikaina.

Išankstiniai mokesčiai už nematerialųjį turtą apskaitoje registruojami nematerialiojo turto sąskaitose.

Viso Aplinkos ministerijos ir jai pavaldžių įstaigų nematerialiojo turto naudingo tarnavimo laikas yra ribotas. Finansinėse ataskaitose nematerialusis turtas rodomas įsigijimo savikaina, atėmus sukauptą amortizacijos ir nuvertėjimo (jeigu tokia yra) sumą.

Nematerialiojo turto amortizuojamoji vertė yra nuosekliai paskirstoma per visą nustatytą turto naudingo tarnavimo laiką tiesiogiai proporcingu metodu.

Nematerialiojo turto naudingo tarnavimo laikas ir amortizacijos normatyvai nustatomi ir patvirtinami kiekvienos įstaigos vadovo

4 Ilgalaikis materialusis turtas

Ilgalaikis materialusis turtas pripažįstamas ir registruojamas apskaitoje, jeigu jis atitinka ilgalaikio materialiojo turto sąvoką ir VSAFAS nustatytus ilgalaikio materialiojo turto pripažinimo kriterijus.

Ilgalaikis materialusis turtas pagal pobūdį skirstomas į pagrindines grupes, nustatytas VSAFAS.

Įsigytas ilgalaikis materialusis turtas pirminio pripažinimo momentu apskaitoje registruojamas įsigijimo savikaina.

Išankstiniai apmokejimai už ilgalaikį materialųjį turtą apskaitoje registruojami tam skirtose ilgalaikio materialiojo turto sąskaitose.

Po pirminio pripažinimo ilgalaikio materialiojo turto vertė, išskyrus žemę ir kultūros vertybes, finansinėse ataskaitose rodoma įsigijimo savikaina, atėmus sukauptą nusidėvėjimo ir nuvertėjimo (jeigu jis yra) sumą.

Ilgalaikio materialiojo turto nusidėvėjimo vertė nuosekliai paskirstoma per visą turto naudingo tarnavimo laiką.

Ilgalaikio materialiojo turto nusidėvėjimas apskaičiuojamas taikant tiesiogiai proporcingą (tiesinį) metodą pagal konkrečius materialiojo turto nusidėvėjimo normatyvus, patvirtintus kiekvienos įstaigos vadovo įsakymu.

Kai turtas parduodamas arba nurašomas, jo įsigijimo savikaina, sukaupto nusidėvėjimo ir, jeigu yra, nuvertėjimo sumos

5 Biologinis turtas

Biologinis turtas, atsižvelgiant į jo paskirtį, priskiriamas ne žemės ūkio veikloje naudojamam biologiniam turtui. Prie biologinio turto taip pat priskiriami ir registruojami iš-ankstiniai mokesčiai už biologinį turtą.

Biologinio turto grupės vienetas pirminio pripažinimo ir paskesnio vertinimo metu registruojamas tikrąja verte. Biologinio turto grupės vienetui tikroji vertė peržiūrinama kiekvieno ataskaitinio laikotarpio pabaigoje arba iš karto, atsiradus požymiams, kad pasikeitė biologinio turto fizinės savybės ar rinkos kaina.

Biologinis turtas, perduotas nuosavybėn arba patikėjimo teise kitam subjektui, nurašomas iš apskaitos. Jei biologinis turtas, įsigytas iš finansavimo sumų, perduodamas kitam viešojo sektoriaus subjektui, finansavimo pajamos nepripažįstamos, o mažinamos gautos finansavimo sumos, registruojant perduotas finansavimo sumas. Jei biologinis turtas perduodamas ne viešojo sektoriaus subjektui, registruojamos panaudotos finansavimo sumos ir pripažįstamos finansavimo pajamos.

Sunaikintas, žuvis (kritęs), prarastas, sunykęs biologinis turtas nurašomas iš apskaitos, pripažįstant turto vertę sąnaudomis, taip pat pripažįstamos finansavimo pajamos, jei biologinis turtas buvo įsigytas iš finansavimo sumų.

6 Finansinis turtas ir finansiniai įsipareigojimai

Finansinis turtas apskaitoje pripažįstamas tik tada, kai yra įvykdytos visos sąlygos, nustatytos 17-me VSAFAS "Finansinis turtas ir finansiniai įsipareigojimai". Pirmą kartą pripažindama finansinį turtą. Aplinkos ministerijos įstaigos įvertina jį įsigijimo savikaina. Finansiniai įsipareigojimai įvertinami įsigijimo savikaina.

1. Investicijos į kontroliuojamus viešojo sektoriaus subjektus apima investicijas į kitas biudžetines įstaigas.

2. Investicijos į kontroliuojamus ne viešojo sektoriaus subjektus yra investicijos į 1 uždarąją akcinę bendrovę, 2 valstybes

įmones ir 1 viešąją įstaigą, kur ministerija turi 100 procentų balsavimo teisių ir įgyvendina įmonės savininko teises ir pareigas.

3. Po pirminio pripažinimo investicijos į kontroliuojamus ne viešojo sektoriaus subjektus ministerijos apskaitoje registruojamos nuosavybės metodu.

3. Jei taikant nuosavybės metodą apskaitoje ministerijos nuostolių dalis kontroliuojamame subjekte viršija jos investicijų balansinę vertę, o ministerija neketina kompensuoti kontroliuojamo ne viešojo sektoriaus subjekto nuostolių, ministerija pripažįsta nuostolių sumą, lygią savo investicijų vertei, ir investicijas rodo nuline verte.

4. Tik tuo atveju, jei ministerija įsipareigoja kompensuoti kontroliuojamųjų subjektų nuostolius ar prisiima kitus

įsipareigojimus, o investicijų į kontroliuojamą subjektą vertė jau turi nulį, apskaitoje užregistruojamos nuostolios.

7 Atsargos

Pirminio pripažinimo metu atsargos įvertinamos įsigijimo (pasigaminimo) savikaina, sudarant finansines atskaitas – įsigijimo ar pasigaminimo savikaina ar grynąją realizavimo vertę, atsižvelgiant į tai, kuri iš jų mažesnė. Nemokamai gautos atsargos apskaitoje registruojamos grynąja realizavimo verte.

Prie atsargų priskiriamas neatiduotas naudoti ūkinis inventorių. Naudojamo inventoriaus apskaita tvarkoma nebalansinėse

sąskaitose kiekinė ir vertinė išraiška. Atiduoto naudoti ūkinio inventoriaus vertė iš karto įtraukiama į sąnaudas.

Apskaičiuodamas atsargų, sunaudotų teikiant paslaugas, ar parduotų atsargų savikainą, įstaigos taiko konkrečių kainų

įkainojimo metodą. Atsargų sunaudojimas ar pardavimas apskaitoje registruojamas pagal nuolat apskaitomų atsargų būdą, kai buhalterinėje apskaitoje registruojama kiekviena su atsargų sunaudojimu arba pardavimu susijusi operacija.

8 Finansavimo sumos

2 Apskaitos politika

	<p>Finansavimo sumos pripažįstamos, kai atitinka 20 – jame VSAFAS „Finansavimo sumos“ nustatytus kriterijus.</p> <p>Finansavimo sumos – iš valstybės ir savivaldybių biudžetų, kitų išteklių fondų, Europos Sąjungos, Lietuvos ir užsienio paramos fondų gauti arba gautini pinigai arba kitas turtas, skirtas įstaigų nuostatuose nustatytiems tikslams ir programoms įgyvendinti.</p> <p>Finansavimo sumos apima ir ministerijos bei jai pavaldžių įstaigų gautus arba gautinus pinigus ir kitą turtą pavedimams vykdyti, kitas lėšas išlaidoms dengti ir paramos būdu gautą turtą.</p> <p>Finansavimo sumos pagal paskirtį skirstomos į:</p> <ul style="list-style-type: none"> finansavimo sumas nepiniginiam turtui įsigyti, finansavimo sumas kitoms išlaidoms kompensuoti. <p>Finansavimo sumos nepiniginiam turtui įsigyti apima ir nemokamai gautą arba už simbolinį atlygį įsigytą nepiniginį turtą.</p> <p>Finansavimo sumos kitoms išlaidoms dengti skirtos atskaitinio laikotarpio išlaidoms kompensuoti. Taip pat finansavimo sumomis, skirtomis kitoms išlaidoms kompensuoti, laikomos visos likusios finansavimo sumos, nepriskiriamos finansavimo sumoms nepiniginiam turtui įsigyti.</p> <p>Gautos (gautinos) ir panaudotos finansavimo sumos arba jų dalis pripažįstamos finansavimo pajamomis tais laikotarpiais, kuriais patiriamos su finansavimo sumomis susijusios sąnaudos.</p> <p>Gautos ir perduotos kitoms biudžetinėms įstaigoms finansavimo sumos apskaitoje sąnaudomis nepripažįstamos. Perdavus finansavimo sumas kitoms biudžetinėms įstaigoms, mažinamos gautos finansavimo sumos.</p> <p>Gautos ir perduotos finansavimo sumos, įskaitant suteiktas subsidijas, ne viešojo sektoriaus subjektams registruojamos kaip</p>
9	<p>Atidėjiniai</p> <p>Atidėjiniai pripažįstami ir registruojami apskaitoje tik tada, kai dėl įvykio praityje ministerija ar jai pavaldžios įstaigos turi dabartinę teisinę prievolę ar neatšaukiamą pasižadėjimą ir, tikėtina, kad jam įvykdyti bus reikalingi ištekliai, o įsipareigojimo suma gali būti patikimai įvertinta.</p> <p>Jeigu patenkinamos ne visos šios sąlygos, atidėjiniai nėra pripažįstami, o informacija apie susijusį su tikėtina sumokėti suma neapibrėžtą įsipareigojimą pateikiama finansinių ataskaitų aiškinamajame rašte.</p> <p>Atidėjiniai peržiūrimi paskutinę kiekvieno atskaitinio laikotarpio dieną ir koreguojami, atsižvelgiant į naujus įvykius ar aplinkybes, kad parodytų tiksliausią dabartinį įvertinimą.</p>
10	<p>Nuoma, finansinė nuoma (lizingas)</p> <p>Nuomos sutartims taikomas turinio viršenybės prieš formą principas. Ar nuoma bus laikoma veikios nuoma, ar finansinė nuoma, priklauso ne nuo sutarties formos, o nuo jos turinio ir ekonominės prasmės.</p> <p>Nuomos sandoriai grupuojami į veiklos nuomos ar finansinės nuomos (lizingo) sandorius, atsižvelgiant į tai, kiek turto nuosavybės teikiamos naudos ir rizikos tenka nuomotojui ir kiek nuomininkui. Nuoma laikoma finansinė nuoma, jeigu iš esmės visa su turto nuosavybe susijusi nauda ir didžioji rizikos dalis perduodama nuomininkui.</p> <p>Apskaitoje registruojamos finansinės nuomos įmokos padalijamos, išskiriant turto vertės dengimo sumą, palūkanas ir kitas įmokas.</p> <p>Palūkanos priskiriamos finansinės ir investicinės veiklos sąnaudoms ir apskaitoje registruojamos kaupimo principu, t. y. registruojamos tą atskaitinį laikotarpį, už kurį apskaituojamos ateityje mokėtinos palūkanos.</p> <p>Finansinės nuomos būdu įsigyto ilgalaikio materialiojo turto nudevimoji vertė paskirstoma per visą jo naudingo tarnavimo laiką.</p> <p>Nuoma laikoma veiklos nuoma, kai didžioji dalis su turto nuosavybe susijusios rizikos ir naudos neperduodama nuomininkui, o lieka nuomotojui.</p> <p>Nuomos įmokos pagal veiklos nuomos sutarčių registruojamos apskaitoje kaip sąnaudos tolygiai (tiesiniu metodu) per nuomos laikotarpį.</p>
11	<p>Segmentai</p> <p>Ministerija ir jai pavaldžios įstaigos tvarko veiklos apskaitą pagal segmentus. Segmentai – pagrindinės veiklos dalys pagal atliekamas valstybės funkcijas, apimančios vienarūšes teikiamas viešąsias paslaugas pagal valstybės funkcijų klasifikaciją.</p> <p>Skiriami šie segmentai:</p> <ol style="list-style-type: none"> 1. bendrųjų valstybės paslaugų; 2. ekonomikos sektoriaus; 3. aplinkos apsaugos; 4. būsto ir komunalinio ūkio; 5. poilsio, kultūros ir religijos. <p>Ministerija ir jai pavaldžios įstaigos, įsipareigojimų, finansavimo sumų ir pajamų apskaitą tvarko pagal segmentus, t. y. taip, kad galėtų pagal segmentus teisingai užregistruoti pagrindines veiklos sąnaudas ir pagrindines veiklos pinigų srautus.</p> <p>4. Turtas, įsipareigojimai, finansavimo sumos, pajamos ir sąnaudos, kurių priskyrimo segmentui pagrindas yra neaiškus, turi būti priskiriami didžiausia veiklos dali sudarančiam segmentui.</p>
12	<p>Mokesčių ir socialinių įmokų pajamos</p>
13	<p>Kitos pajamos</p> <p>Pajamų apskaitai taikomas kaupimo principas. Pajamos, išskyrus finansavimo pajamas, pripažįstamos, kai tikėtina, kad Zoologijos muziejus gaus su sandoriu susijusią ekonominę naudą, kai galima patikimai nustatyti pajamų sumą ir kai Zoologijos muziejus gali patikimai nustatyti su pajamų uždirbimu susijusias sąnaudas. Pajamomis laikoma tik Zoologijos muziejaus gaunama ekonominė nauda. Pajamos registruojamos apskaitoje ir rodomos finansinėse ataskaitose tą atskaitinį laikotarpį, kurį yra uždirbamos, t. y. kurį suteikiamos paslaugos, atliekami darbai ar perduodamos prekės, ar kt., nepriklausomai nuo pinigų gavimo</p>
14	<p>Sąnaudos</p>

2 Apskaitos politika

	<p>Sąnaudos apskaitoje pripažįstamos ir registruojamos tuo ataskaitiniu laikotarpiu, kai uždirbamos su jomis susijusios pajamos, neatsižvelgiant į pinigų išleidimo laiką.</p> <p>Sąnaudomis pripažįstama tik ta ankstesniųjų ir ataskaitinio laikotarpių išlaidų dalis, kuri tenka per ataskaitinį laikotarpį uždirbtoms pajamoms ar prisūmėtiems įsipareigojimams. Išlaidos, skirtos pajamoms uždirbti būsimaisiais laikotarpiais, apskaitoje registruojamos ir pateikiamos finansinėse ataskaitose kaip turtais ir bus pripažįstamos sąnaudomis būsimaisiais laikotarpiais.</p> <p>Tais atvejais, kai per ataskaitinį laikotarpį padarytų išlaidų neįmanoma tiesiogiai susieti su konkrečių pajamų uždirbimu ir jos neduos ekonomines naudas ateinančiais ataskaitiniais laikotarpiais, šios išlaidos pripažįstamos sąnaudomis tą patį laikotarpį, kada buvo patirtos.</p> <p>Sąnaudos vertinamos tikrąja verte.</p> <p>Veiklos rezultatų ataskaitoje pagrindinės veiklos sąnaudos parodomos atsižvelgiant į jų pobūdį (t.y. darbo užmokesčio ir socialinio draudimo įsidedėjimo, komandiruočių, finansavimo ir kitos sąnaudos).</p>
15	Valstybės skolos ir kitos skolinimosi išlaidos
16	Operacijos užsienio valiuta
17	Sandoriai užsienio valiuta pirminio pripažinimo metu apskaitoje registruojami pagal sandorio dieną galiojusį Lietuvos banko skelbiamą oficialų užsienio valiutos kursą. Pelnas ar nuostoliai iš sandorių užsienio valiuta bei iš užsienio valiuta išreikšto turto ir įsipareigojimų likučiu perkainijimo diena registruojami finansinės ir investicinės veiklos pajamų ir sąnaudų sąskaitose.
18	Straipsnių tarpusavio užskaitos
	Sudarant finansinių ataskaitų rinkinį, turto ir įsipareigojimų, taip pat pajamų ir sąnaudų tarpusavio užskaita negalima, išskyrus atvejus, kai konkretus VSAFAS reikalauja būtent tokios užskaitos.
	Palyginamieji skaičiai koreguojami, kad atitiktų ataskaitinių metų finansinius rezultatus.
	Apskaitos principų ir apskaitinių įvėrčių pasikeitimai, sudarant ataskaitinio laikotarpio finansinių ataskaitų rinkinį, pateikiami aiškinamajame rašite.
	Kiti apskaitos principai

Aiškinamojo rašto pastabos nepateikiamos, jeigu ataskaitinio ir praėjusio ataskaitinio laikotarpio finansinėse ataskaitose atitinkamos informacijos nėra, t. y. finansinių ataskaitų straipsnių sumos lygios nuliui.

1 Bendroji informacija

INFORMACIJA APIE KONTROLIUOJAMUS, ASOCIJUOTUOSIUS IR KITUS SUBJEKTUS ATASKAITINIO LAIKOTARPIO PABAIGOJE

Eil. Nr.	Subjekto tipas ir pavadinimas	Subjektų skaičius
1	2	3
1	Kontroliuojamos biudžetinės įstaigos	59
2	Kontroliuojamos viešosios įstaigos, priskiriamos prie viešojo sektoriaus subjektų	
3	Kontroliuojamos viešosios įstaigos, nepriskiriamos prie viešojo sektoriaus subjektų	2
4	Valstybes ir savivaldybių įmonės*	44
5	Kontroliuojamos akcinės ir uždarosios akcinės bendrovės	1
6	Asocijuotieji subjektai	
7	Administruojami išteklių fondai	
8	Administruojami mokesčių fondai	

* Teikiama informacija apie tas valstybes ar savivaldybes įmones, kuriose viešojo sektoriaus subjektas įgyvendina įmonės savininko teises ir pareigas.

Apskaitos politikos keitimo aprašymas ir priežastys:

[Redacted box]

Prielaidos, kuriomis vadovaujantis buvo nustatyti apskaitiniai įverčiai, naudojami turto ir įsipareigojimų vertei nustatyti:

[Redacted box]

Apskaitinių įverčių keitimo poveikio apskaičiuoti nebuvo galima dėl šių priežasčių:

[Redacted box]

Rengiant atskaitinio laikotarpio finansines ataskaitas buvo ištaisytos ankstesniais metais padarytos klaidos (trumpas aprašymas):

Tikslinant finansinės atskaitomybės formose už 2010 m. padarytas klaidas buvo padaryti šie pakeitimai:

1. Finansinės būklės ataskaitoje:
 - 1.1. Aplinkos apsaugos agentūra pergrupavo nebaigtoje statyboje ir išankstiniuose mokėjimuose klaidingai parodytą kaip ilgalaikį materialųjį turtą į nematerialųjį turtą - 70800 litų;
 - 1.2. VSTT sumažino klaidingai paskaičiuotą pastatų vertę 61448 litais ir trumpalaikio turto vertę - 17 litų.
2. Veiklos rezultatų ataskaitoje:
 - 2.1. Valstybinė teritorijų planavimo ir statybos inspekcija perskaičiavo klaidingai priskaičytą ilgalaikio turto nusidėvėjimą ir sumažino nusidėvėjimo sąnaudas bei priskaičytas finansavimo pajamas 949576 litais;
 - 2.2. Aplinkos ministerija priskaičiavo nepriskaičytas 2010 m. (buvo priskaičytos 2011 m.) fondo JESSICA patirtas sąnaudas už 4425258 litus;
 - 2.3. Aplinkos ministerija priskaičiavo už 2010 m. už fondo JESSICA laikomas EIB lėšas gautas palūkanas (buvo priskaičytos 2011 m.) - 1451692 litų;
 - 2.4. Lietuvos aplinkos apsaugos investicijų fondas perdūrė žemės ūkio veiklos rezultatus neįvertinant viešojo sektoriaus subjekto statusą.

APSKAITOS POLITIKOS KEITIMO IR KLaidŲ TAISYMO ĮTAKA FINANSINĖS BŪKLĖS ATASKAITOS STRAIPSNIAMS

Eil. Nr.	Straipsniai	Paskutinė praėjusio ataskaitinio laikotarpio diena	Apskaitos politikos keitimo ir klaidų taisymo įtaka		Paskutinė praėjusio ataskaitinio laikotarpio diena, įvertinus apskaitos politikos keitimo ir klaidų taisymo įtaką
			Padidėjimas	Sumažėjimas (-)	
1	2	3	4	5	6=3+4+5
A	ILGALAIKIS TURTAS	1.207.254.972,76	70.800,00	-132.248,00	1.207.193.524,76
I	Nematerialusis turtas	8.078.104,87	70.800,00		8.148.904,87
I.1	Piktos darbai				
I.2	Programinė įranga ir jos licencijos	1.197.823,73			1.197.823,73
I.3	Kitas nematerialusis turtas	1.975.750,24			1.975.750,24
I.4	Nebaigti projektai ir išankstiniai mokejimai	4.904.530,90	70.800,00		4.975.330,90
I.5	Prešizmas				
II	Ilgalaikis materialusis turtas	226.203.610,89		-132.248,00	226.071.362,89
II.1	Žemė	35.857,00			35.857,00
II.2	Pastatai	97.440.725,42		-61.448,00	97.379.277,42
II.3	Infrastruktūros ir kiti statiniai	23.501.586,59			23.501.586,59
II.4	Nekilnojamoji kultūros vertybės	9.632.587,12			9.632.587,12
II.5	Mašinos ir įrenginiai	25.818.741,92			25.818.741,92
II.6	Transporto priemonės	19.618.671,28			19.618.671,28
II.7	Kilnojamoji kultūros vertybės	448.910,00			448.910,00
II.8	Baldai ir biuro įranga	10.242.350,45			10.242.350,45
II.9	Kitas ilgalaikis materialusis turtas	2.955.177,11			2.955.177,11
II.10	Nebaigta statyba ir išankstiniai mokejimai	36.509.004,00		-70.800,00	36.438.204,00
III	Ilgalaikis finansinis turtas	972.973.257,00			972.973.257,00
IV	Kitas ilgalaikis turtas				
B	BIOLOGINIS TURTAS	520.984,00			520.984,00
C	TRUMPALAIKIS TURTAS	46.131.050,74		-17,00	46.131.033,74
I	Atsargos	4.300.162,53			4.300.162,53
I.1	Strateginės ir necheminės atsargos				
I.2	Medžiagos, žaliavos ir kitas inventuaras	2.965.992,23			2.965.992,23
I.3	Nebaigta gaminti produkcija ir nebaigtos vykdyti sutartys				
I.4	Pagaminta produkcija, atsargos, skirtos parduoti (perduoti)	1.224.167,30			1.224.167,30
I.5	Ilgalaikis materialusis ir biologinis turtas, skirtas parduoti	110.003,00			110.003,00
II	Išankstiniai apmokėjimai	5.885.867,82			5.885.867,82
III	Per vienetus metus gautinos sumos	11.002.992,54		-17,00	11.002.975,54
III.1	Gautinos trumpalaikės finansinės sumos				
III.2	Gautini mokesčiai ir socialinės įmokos				
III.3	Gautinos finansavimo sumos	3.579,00			3.579,00
III.4	Gautinos sumos už turto naudojimą, parduotas prekes, turą, paslaugas	657.472,35			657.472,35
III.5	Suakauptos gautinos sumos	8.622.056,52			8.622.056,52
III.6	Kitos gautinos sumos	1.719.884,67		-17,00	1.719.867,67
IV	Trumpalaikės investicijos				
V	Pinigai ir pinigų ekvivalentai	24.942.027,85			24.942.027,85
	IŠ VISO TURTŲ	1.253.907.007,50	70.800,00	-132.265,00	1.253.845.542,50
D	FINANSAVIMO SUMOS	1.226.309.271,49			1.226.309.271,49
I	R valstybės biudžetu	680.145.683,03			680.145.683,03
II	R savivaldybės biudžetu	759.874,00			759.874,00
III	R Europos Sąjungos, užsienio valstybių ir tarptautinių organizacijų	541.462.463,97			541.462.463,97
IV	R kitų šalių	3.941.245,11			3.941.245,11
E	ISPAREIGOJIMAI	17.370.196,96			17.370.196,96
I	Ilgalaikiai įsipareigojimai	139.043,00			139.043,00
I.1	Ilgalaikiai finansiniai įsipareigojimai				
I.2	Ilgalaikiai atidėjimai	82.080,00			82.080,00
I.3	Kiti ilgalaikiai įsipareigojimai	56.963,00			56.963,00
II	Trumpalaikiai įsipareigojimai	17.231.153,96			17.231.153,96
II.1	Ilgalaikių atidėjimų einamųjų metų dalis ir trumpalaikiai atidėjimai	51.469,00			51.469,00
II.2	Ilgalaikių įsipareigojimų einamųjų metų dalis				
II.3	Trumpalaikiai finansiniai įsipareigojimai	-43,05			-43,05
II.4	Mokėtinos subsidijos, dotacijos ir finansavimo sumos				
II.5	Mokėtinos sumos ir Europos Sąjungos biudžetu				
II.6	Mokėtinos sumos ir biudžetu ir fondus	1.300.684,21			1.300.684,21
II.6.1	Gražintinos finansavimo sumos	22.987,00			22.987,00
II.6.2	Kitos mokėtinos sumos biudžetu	1.277.697,21			1.277.697,21
II.7	Mokėtinos socialinės įmokos				
II.8	Gražintini mokesčiai, įmokos ir jų permokos				
II.9	Tiekėjams mokėtinos sumos	10.740.465,46			10.740.465,46
II.10	Su darbo santykiais susiję įsipareigojimai	559.790,01			559.790,01
II.11	Suakauptos mokėtinos sumos	4.200.084,42			4.200.084,42
II.12	Kiti trumpalaikiai įsipareigojimai	378.703,91			378.703,91
F	GRYNSIS TURTAS	10.227.539,05			10.227.539,05
I	Dalininkų kapitalas				
II	Rezervai	712.786,00			712.786,00
II.1	Tikrosios vertės rezervai	712.786,00			712.786,00

APSKAITOS POLITIKOS KEITIMO IR KLAIDŲ TAISYMO ĮTAKA FINANSINĖS BŪKLĖS ATASKAITOS STRAIPSNIAMS

Eil. Nr.	Straipsniai	Paskutinė praėjusio ataskaitinio laikotarpio diena			Paskutinė praėjusio ataskaitinio laikotarpio diena, įvertinus apskaitos politikos keitimą ir klaidų taisymo įtaką 6=3+4+5
			Padidėjimas	Sumažėjimas (-)	
1	2	3	4	5	6
II.2	Kiti rezervai				
III	Nusavybės metodo įtaka	2 417 518,00			2 417 518,00
IV	Suakauptas perviršis ar deficitas	7 097 235,05			7 097 235,05
IV.1	Einančių metų perviršis ar deficitas	-835 395,62	7 028 192,33	-5 374 834,00	817 762,71
IV.2	Ankstesnių metų perviršis ar deficitas	7 932 830,67	-7 028 192,33	5 374 834,00	6 279 472,34
F	MAŽUMOS DALIS				
	IŠ VISO FINANSAVIMO SUMŲ, ĮSIPAREIGOJIMŲ, GRŪNOJO TURTO IR MAŽUMOS DALIES	1 253 907 007,50			1 253 907 007,50

Aplinkos ministerijos kancleris
(teises aktais įpareigoto pasirašyti asmens pareigų pavadinimas)

(parašas)

Robertas Kleivas
(vardas ir pavardė)

Užrašų skyriaus vedėja
M. Mažinskaitė



APSKAITOS POLITIKOS KEITIMO IR KLAIDŲ TAISYMO ĮTAKA VEIKLOS REZULTATŲ ATASKAITOS STRAIPSNIAMS

Eil. Nr.	Straipsniai	Praeities ataskaitinis laikotarpis	Apskaitos politikos keitimo ir klaidų taisymo įtaka		Praeities ataskaitinis laikotarpis, įvertinamas apskaitos politikos keitimo ir klaidų taisymo įtaka
			Padidėjimas	Sumažėjimas (-)	
1	2	3	4	5	6=3+4+5
A	PAGRINDINĖS VEIKLOS PAJAMOS	1.038.625.667,90	4.425.258,00	-949.576,00	1.042.101.349,90
I	FINANSAVIMO PAJAMOS	1.033.180.318,43	4.425.258,00	-949.576,00	1.036.656.000,43
I.1	Iš valstybės biudžeto	338.239.168,90	663.789,00	-949.576,00	337.953.381,90
I.2	Iš savivaldybių biudžetų	480.976,00			480.976,00
I.3	Iš ES, užsienio valstybių ir tarptautinių organizacijų lėšų	692.553.111,04	3.761.469,00		696.314.580,04
I.4	Iš kitų finansavimo šaltinių	1.907.062,49			1.907.062,49
II	MOKESČIŲ IR SOCIALINIŲ ĮMOKŲ PAJAMOS				5.445.349,47
III	PAGRINDINĖS VEIKLOS KITOS PAJAMOS	5.445.349,47			5.462.268,47
III.1	Pagrindinės veiklos kitos pajamos	5.462.268,47			
III.2	Pervežtinoms į biudžetą pagrindinės veiklos kitos pajamos	-16.919,00			-16.919,00
B	PAGRINDINĖS VEIKLOS ŠALAUDOS	-1.039.266.410,53	949.576,00	-4.425.258,00	-1.042.742.092,53
I	DARBO UŽMOKESCIO IR SOCIALINIO DRAUDIMO	-95.682.692,45			-95.682.692,45
II	NUSIDEVEJIMO IR AMORTIZACIJOS	-26.377.673,10	949.576,00		-25.428.097,10
III	KOMUNALINIŲ PASLAUGŲ IR RYŠIŲ	-6.389.101,53			-6.389.101,53
IV	KOMANDIRUOČIŲ	-1.535.032,33			-1.535.032,33
V	TRANSPORTO	-4.440.251,74			-4.440.251,74
VI	KAVALIFIKACIJOS KĖLIMO	-377.171,85			-377.171,85
VII	PAPRASTOJO REMONTO IR EKSPLOATAVIMO	-1.760.232,00			-1.760.232,00
VIII	NUVERTĖJIMO IR NUKAŠYŲ SUMŲ	-1.171.579,41			-1.171.579,41
IX	SUNAUDOTŲ IR PARIDUOTŲ ATSARGŲ SAVIKAINA	-8.352.243,80			-8.352.243,80
X	SOCIALINIŲ IŠMOKŲ	-342.074,00			-342.074,00
XI	NUOMOS	-422.172,68			-422.172,68
XII	FINANSAVIMO	-34.308.828,00		4.425.258,00	-38.734.086,00
XIII	KITŲ PASLAUGŲ	-38.309.949,16			-38.309.949,16
XIV	KITOS	-819.775.600,72			-819.775.600,72
C	PAGRINDINĖS VEIKLOS PERVIKŠIS AR DEFICITAS	-440.742,63	5.374.834,00	-5.374.834,00	-440.742,63
D	KITOS VEIKLOS REZULTATAI	192.920,01			192.920,01
I	KITOS VEIKLOS PAJAMOS	242.676,87			242.676,87
II	PERVEŠTINOS Į BIUDŽETĄ KITOS VEIKLOS PAJAMOS	-16.518,00			-16.518,00
III	KITOS VEIKLOS ŠALAUDOS	-33.238,86			-33.238,86
E	FINANSINĖS IR INVESTICINĖS VEIKLOS REZULTATAI	-248.316,00	1.451.692,00		1.203.376,00
F	APSKAITOS POLITIKOS KEITIMO IR ESMINIŲ APSKAITOS KLAIDŲ TAISYMO ĮTAKA	-139.457,00	201.666,33		62.209,33
G	PELNO MOKĖSTIS				
H	GRYNASIS PERVIKŠIS AR DEFICITAS PRIEŠ NUOSAVYBĖS METODO ĮTAKĄ	-835.595,62	7.028.192,33	-5.374.834,00	817.762,71
I	NUOSAVYBĖS METODO ĮTAKA	2.417.518,00			2.417.518,00
J	GRYNASIS PERVIKŠIS AR DEFICITAS	1.581.922,38	7.028.192,33	-5.374.834,00	3.235.280,71
I	TENKANTIS KONTROLIUOJANČIAM SUBJEKTUI	1.581.922,38	7.028.192,33	-5.374.834,00	3.235.280,71
II	TENKANTIS MAŽIMOS DALIAI				

Aplinkos ministerijos kancleris
(tėsus aktais įpareigoto pasirašyti asmens pareigų pavadinimas)

(parašas)

Robertas Kikvas
(vardas ir pavardė)

Valdymo įstaigos vadovas
A. Jakšto g. 49, LT-01105

M. Kikvas

Lietuvos Respublikos aplinkos ministerija, A. Jakšto g. 4/9, LT-01105
 2011 M. GRUODŽIO 31 D. pasibaigusių metų KONSOLIDUOTŲJŲ FINANSINIŲ ATASKAITŲ RINKINYS
 (Visos sumos litais, jei nenurodyta kitaip)

P2 Informacija pagal segmentus

ATASKAITINIO LAIKOTARPIO INFORMACIJA PAGAL VEIKLOS SEGMENTUS

Eil. Nr.	Finansinių ataskaitų straipsniai	Segmentai						Sveikatos apsauga
		Bendros valstybės paslaugos	Gyvyba	Viešoji tvarka ir visuomenės apsauga	Ekonomika	Aplinkos apsauga	Bostas ir komunalinis ūkis	
1	2	3	4	5	6	7	8	9
1.1	Pagrindinės veiklos sąnaudos	-233.722,00			-37.279.234,94	-722.972.680,84	-21.549.796,00	
1.2	Darbo užmokesčio ir socialinio draudimo	-161.462,00			-18.591.404,50	-71.541.801,75	-2.245.255,00	
1.3	Nusidėjimo ir amortizacijos	-20.237,00			-2.547.318,40	-21.382.208,08	-340.664,00	
1.4	Komunalinių paslaugų ir ryšių	-19.673,00			-1.001.571,99	-4.569.132,79	-232.480,00	
1.5	Komandiruočių				-238.758,48	-1.694.974,79	-21.117,00	
1.6	Transporto				-546.926,29	-3.607.210,95	-169.346,00	
1.7	Kvalifikacijos kėlimo				-144.108,53	-1.612.689,14	-12.679,00	
1.8	Paprašytojo remonto ir eksploataavimo				-671.095,09	-1.270.390,60		
1.9	Novetėjimo ir nurašytų sumų				-400.565,70	-5.171.944,00		
1.10	Sūnaudotų ir parduotų atsargų savikaina	-3.171,00			-832.314,39	-4.041.003,06	-151.389,00	
1.11	Socialinių išmokų					-736,00		
1.12	Nuomos				-14.060,47	-422.085,82	-1.827,00	
1.13	Finansavimo				-1.200.000,00	-575.870.600,81	-17.081.323,00	
1.14	Kitų paslaugų	-28.179,00			-10.638.122,44	-29.723.007,45	-1.293.716,00	
2	Kitos	-1.000,00			-452.988,66	-2.064.895,60		
2	Apskaitos politikos keitimo ir esminių apskaitos klaidų taisymo juaka						1.451.692,00	
3	Pagrindinės veiklos pinigų srautai	-209.726,78			-34.822.615,02	-124.088.020,00	-14.773.951,00	
3.1	Išmokos	-209.726,78			-34.822.615,02	-124.088.020,00	-14.773.951,00	
3.1.1	Darbo užmokesčio ir socialinio draudimo	-153.160,62			-18.740.568,13	-71.038.909,74	-1.806.352,00	
3.1.2	Komunalinių paslaugų ir ryšių	-18.493,98			-983.967,17	-4.572.597,97	-233.152,00	
3.1.3	Komandiruočių				-239.086,48	-2.289.731,38	-24.280,00	
3.1.4	Transporto				-610.819,13	-3.631.052,96	-160.355,00	
3.1.5	Kvalifikacijos kėlimo				-186.281,35	-970.687,15	-20.864,00	
3.1.6	Paprašytojo remonto ir eksploataavimo	-5.487,00			-650.331,09	-1.194.925,44		
3.1.7	Atsargų įsigijimo	-1.000,00			-957.783,33	-3.329.158,38	-77.497,00	
3.1.8	Socialinių išmokų				-21.800,00	-40.726,00		
3.1.9	Nuomos				-14.544,00	-398.118,80	-4.851,00	
3.1.10	Kitų paslaugų įsigijimo	-28.179,00			-11.896.566,61	-31.494.567,20	-2.561.981,00	
3.1.11	Sūnaudėtos palūkanos				-31.338,00	-7,00		
3.1.12	Kitos išmokos	-3.206,18			-489.529,73	-5.127.537,98	-9.884.619,00	

Lietuvos Respublikos aplinkos ministerija, A. Jakšto g. 4/9, LT-01105
2011 M. GRUODŽIO 31 D. PASIBAIGUSIŲ METŲ KONSOLIDUOTŲJŲ FINANSINIŲ ATASKAITŲ RINKINYS
 (Visos sumos litais, jei nenurodyta kitaip)

Patvirtina
 ID 16814
 D/L 2012-05-07 15:37:37

P2 Informacija pagal segmentus

Eil. Nr.	Finansinių ataskaitų straipsniai	Segmentai				Iš viso
		Poilsis, kultūra ir religija	Švietimas	Socialinė apsauga	13	
1	2	10	11	12	13	
1	Pagrindinės veiklos sąnaudos	-8.398.461,11			-790.433.894,89	
1.1	Darbo užmokesčio ir socialinio draudimo	-5.089.757,55			-97.629.680,80	
1.2	Nusidėjimo ir amortizacijos	-475.989,55			-24.766.417,03	
1.3	Komunalinių paslaugų ir ryšių	-704.185,02			-6.527.042,80	
1.4	Komandiruočių	-109.087,30			-2.063.937,57	
1.5	Transporto	-53.176,06			-4.376.659,30	
1.6	Kvalifikacijos kėlimo	-3.565,67			-1.773.042,34	
1.7	Paprastojo remonto ir eksploatavimo	-351.552,00			-2.293.037,69	
1.8	Nuvertėjimo ir nurašų sumų	-17.907,35			-5.590.417,05	
1.9	Sunaudotų ir parduotų atsargų savikaina	-1.241.492,59			-6.269.370,04	
1.10	Socialinių išmokų				-736,00	
1.11	Nuomos				-437.973,29	
1.12	Finansavimo				-594.151.923,81	
1.13	Kitų paslaugų	-288.753,76			-41.971.778,65	
1.14	Kitos	-62.994,26			-2.581.878,52	
2	Apskaitos politikos keitimo ir esminių apskaitos klaidų taisymo įtaka				1.451.692,00	
3	Pagrindinės veiklos pinigų srautai	-8.103.600,62			-181.997.913,42	
3.1	Išmokos	-8.103.600,62			-181.997.913,42	
3.1.1	Darbo užmokesčio ir socialinio draudimo	-5.063.551,24			-96.802.741,73	
3.1.2	Komunalinių paslaugų ir ryšių	-793.869,39			-6.602.080,51	
3.1.3	Komandiruočių	-110.703,80			-2.663.801,66	
3.1.4	Transporto	-48.068,29			-4.450.295,38	
3.1.5	Kvalifikacijos kėlimo	-3.293,67			-1.181.126,17	
3.1.6	Paprastojo remonto ir eksploatavimo	-389.000,23			-2.234.256,76	
3.1.7	Aisargų įsigijimo	-1.189.840,89			-5.559.766,60	
3.1.8	Socialinių išmokų				-63.526,00	
3.1.9	Nuomos				-417.513,80	
3.1.10	Kitų paslaugų įsigijimo	-427.281,63			-46.408.575,44	
3.1.11	Sumokėtos palikamos				-31.345,00	
3.1.12	Kitos išmokos	-77.991,48			-15.582.884,37	

Lietuvos Respublikos aplinkos ministerija, A. Jakšto g. 4/9, LT-01105
 2011 M. GRUODŽIO 31 D. pasibaigusių metų KONSOLIDUOTŲJŲ FINANSINIŲ ATASKAITŲ RINKINYS
 (Visos sumos litais, jei nenurodyta kitaip)

PRAEJTUSIO ATASKAITINIO LAIKOTARPIO INFORMACIJA PAGAL VEIKLOS SEGMENTŲ

Eil. Nr.	Finansinių ataskaitų straipsniai	Segmentai							Sveikatos apsauga
		Bendros valstybės paslaugos	Gyvyba	Viešoji tvarka ir visuomenės apsauga	Ekonomika	Aplinkos apsauga	Būstas ir komunalinis ūkis	9	
		3	4	5	6	7	8		
1	2								
1	Pagrindinės veiklos sąnaudos	-219,035			-35,134,531	-956,765,479		-31,553,816	
1.1	Darbo užmokesčio ir socialinio draudimo	-142,211			-15,341,794	-70,542,525		-1,644,719	
1.2	Nusidėvėjimo ir amortizacijos	-10,673			-5,321,931	-19,285,337		-703,907	
1.3	Komunalinių paslaugų ir ryšių	-23,779			-760,614	-4,469,771		-195,287	
1.4	Komandiruočių				-94,047	-1,130,481		-38,396	
1.5	Transporto				-363,500	-3,838,490		-60,729	
1.6	Kvalifikacijos kėlimo				-66,254	-297,463		-6,088	
1.7	Paprasčiojo remonto ir eksploataavimo				-578	-1,417,271		-108,871	
1.8	Nuvertėjimo ir nurašytų sumų				-2,631,152	-4,253,014		-193,359	
1.9	Suraudinti ir parduoti atsargų savikaina	-1,162			-44,724	-280,550			
1.10	Socialinių išmokų					-422,173			
1.11	Nuomos					-6,576,585		-28,085,407	
1.12	Finansavimo				-10,494,692	-23,714,616		-517,053	
1.13	Kitų paslaugų	-19,402			-15,246	-819,426,715			
1.14	Kitos								
2	Apskaitos politikos keitimo ir esminių apskaitos klaidų įrašymo įtaka								
3	Pagrindinės veiklos pinigų srautai	686,386			-26,865,793	-93,778,276		-30,309,501	
3.1	Išmokos	686,386			-26,865,793	-93,778,276		-30,309,501	
3.1.1	Darbo užmokesčio ir socialinio draudimo	-142,211			-13,462,116	-52,032,162		-1,505,443	
3.1.2	Komunalinių paslaugų ir ryšių	-25,948			-644,621	-3,191,010		-196,092	
3.1.3	Komandiruočių				-83,295	-1,077,343		-35,567	
3.1.4	Transporto				-331,819	-2,947,453		-150,000	
3.1.5	Kvalifikacijos kėlimo				-17,502	-312,268		-6,088	
3.1.6	Paprasčiojo remonto ir eksploataavimo				-578	-819,718		-108,871	
3.1.7	Atsargų įsigijimu	-7,049			-1,477,478	-2,947,046		-51,519	
3.1.8	Socialinių išmokų				-44,724	-367,450		-5,525	
3.1.9	Nuomos				57,605	-377,157		-15,954	
3.1.10	Kitų paslaugų įsigijimu				-10,791,265	-13,451,257		-28,234,442	
3.1.11	Sumokėtos palūkanos	-22,019				-1,800			
3.1.12	Kitos išmokos	883,613			-70,000	-16,293,611			

Lietuvos Respublikos aplinkos ministerija, A. Jakšto g. 4/9, LT-01105
 2011 M. GRUODŽIO 31 D. pasibaigusių metų KONSOLIDUOTŲJŲ FINANSINIŲ ATASKAITŲ RINKINYS
 (Visos sumos litais, jei nenurodyta kitaip)

Patvirtinta
 ID 16814
 D/L 2012-05-07 15:37:37

Eil. Nr.	Finansinių ataskaitų straipsniai	Segmentai				Iš viso
		Poilsis, kultūra ir religija	Švietimas	Socialinė apsauga		
		10	11	12	13	
1	2					
1.1	Pagrindinės veiklos sąnaudos	-10.619.303			-1.034.292.164	
1.1.1	Darbo užmokesčio ir socialinio draudimo	-4.652.085			-92.323.334	
1.1.2	Nusidėjimo ir amortizacijos	-686.511			-26.008.359	
1.1.3	Komunalinių paslaugų ir ryšių	-774.176			-6.223.626	
1.1.4	Komandiruočių	-198.295			-1.461.219	
1.1.5	Transporto	-47.460			-4.310.179	
1.1.6	Kvalifikacijos kėlimo	-2.439			-372.234	
1.1.7	Paprastojo remonto ir eksploatavimo	-77.200			-1.603.920	
1.1.8	Įvertėjimo ir nutarimų sumų	-41.015			-1.151.503	
1.1.9	Sunaudojų ir parūbutojų atsargų savikaina	-1.135.375			-8.214.061	
1.1.10	Socialinių išmokų	-16.800			-342.074	
1.1.11	Nuomos				-422.173	
1.1.12	Finansavimo				-34.661.992	
1.1.13	Kitų paslaugų	-2.973.505			-37.719.268	
1.1.14	Kitos	-14.452			-819.456.413	
2	Apskaitos politikos keitimo ir esminių apskaitos klaidų taisymo įtaka					
3	Pagrindinės veiklos pinigų srautai	-11.014.629			-161.281.812	
3.1	Išmokos	-11.014.629			-161.281.812	
3.1.1	Darbo užmokesčio ir socialinio draudimo	-2.883.482			-70.025.414	
3.1.2	Komunalinių paslaugų ir ryšių	-427.634			-4.485.305	
3.1.3	Komandiruočių	-195.641			-1.391.846	
3.1.4	Transporto	-25.174			-3.414.446	
3.1.5	Kvalifikacijos kėlimo	-1.275			-337.133	
3.1.6	Paprastojo remonto ir eksploatavimo	-38.553			-967.720	
3.1.7	Atsargų įsigijimo	-953.576			-5.436.668	
3.1.8	Socialinių išmokų	-16.800			-434.499	
3.1.9	Nuomos	-2.275.095			-2.610.600	
3.1.10	Kitų paslaugų įsigijimo	-4.196.527			-56.695.510	
3.1.11	Sunaudojtos palikamos				-1.800	
3.1.12	Kitos išmokos	-872			-15.480.870	

	Ataskaitinis laikotarpis	Praejęs ataskaitinis laikotarpis
Nematerialiojo turto, kurio naudingo tarnavimo laikas neribotas, balansinė vertė:	42.644,00	26.900,00

	Ataskaitinis laikotarpis	Praejęs ataskaitinis laikotarpis
Nematerialiojo turto, kuris yra visiškai amortizuotas, tačiau vis dar naudojamas veikloje, įsigijimo ar pasigaminimo savikainą sudaro:	19.444.471,38	6.086.580,15

	Ataskaitinis laikotarpis	Praejęs ataskaitinis laikotarpis
Nematerialiojo turto, kurio kontrolę riboja sutartys ar teisės aktai, likutine verte yra:		

	Ataskaitinis laikotarpis	Praejęs ataskaitinis laikotarpis
Nematerialiojo turto, užstatyto kaip įsipareigojimų įvykdymo garantija, likutine verte yra:		

	Ataskaitinis laikotarpis	Praejęs ataskaitinis laikotarpis
Nebenaudojamo veikloje nematerialiojo turto likutinę vertę sudaro :		3.502,00

Naujo nematerialiojo turto, įsigyto perduoti, balansinė vertė pagal turto grupes:

Eil. Nr.	Nematerialiojo turto grupės	Balansinė vertė	
		Ataskaitinis laikotarpis	Praejęs ataskaitinis laikotarpis
1	2	3	4
1	Pletros darbai		
2	Programinė įranga ir jos licencijos		
3	Patentai ir kitos licencijos (išskyrus nurodytus 2 punkte)		
4	Literatūros, mokslo ir meno kūriniai		
5	Nebaigti projektai		
6	Kitas nematerialusis turtas		
7	Iš viso		

	Ataskaitinis laikotarpis	Praejęs ataskaitinis laikotarpis
Per ataskaitinį laikotarpį patikėjimo teise perduoto kitiems subjektams turto likutine verte atidavimo momentu buvo:	24.918,00	-101.540,00

	Ataskaitinis laikotarpis	Praejęs ataskaitinis laikotarpis
Nematerialiojo turto tyrimų išlaidų sumą, pripažintą ataskaitinio laikotarpio sąnaudomis, sudaro:		

Lietuvos Respublikos aplinkos ministerija, A. Jakšto g. 4/9, LT-01105

2011 M. GRUODŽIO 31 D. pasibaigusių metų KONSOLIDUOTŲJŲ FINANSINIŲ ATASKAITŲ RINKINYS

(Visos sumos litais, jei nenurodyta kitaip)

Patvirtinta
ID 16814
D/L 2012-05-07 15:37:37

Prielaidos, pagrindžiančios nematerialiojo turto vienetų priskyrimą neriboto naudingo tarnavimo laiko nematerialiajam turtui:

Nematerialųjį turtą, kurio naudingas tarnavimo laikas neribotas sudaro kino filmas (meno kūrinys), sukurtas pasaulinei parodai EXPO2012 - 22997 litų, knygelės apie atliekų tvarkymą maketas, kuris bus naudojamas spausdinant knygeles neribotą kiekį kartų - 19647 litų.

Įvykiai ir aplinkybės, dėl kurių buvo pripažinti, panaikinti ar sumažinti turto nuvertėjimo nuostoliai:

P3 Nematerialusis turtas

NEMATERIALIOJO TURTO BALANSINĖS VERTĖS PASIKEITIMAS PER ATASKAITINĮ LAIKOTARPĮ

Eil. Nr.	Straipsniai	Plešros darbai	Programinė įranga ir jos licencijos	Kitas nematerialusis turtas
				Patentai ir kitos licencijos (išskyrus nurodytus 4 stulpelyje)
1	2	3	4	5
1	Įsigijimo ar pasigaminimo savikaina ataskaitinio laikotarpio pradžioje		17.242.546,13	28.134,00
2	Įsigijimai per ataskaitinį laikotarpį		4.475.096,08	208.993.912,00
2.1	Pirkto turto įsigijimo savikaina		4.471.141,31	1.000,00
2.2	Neatlygintinai gauto turto įsigijimo savikaina		3.954,77	208.992.912,00
3	Parduoto, perduoto ir nurašyto turto suma per ataskaitinį laikotarpį		-659.522,09	-183.123.312,00
3.1	Parduoto			-183.123.312,00
3.2	Perduoto			
3.3	Nurašyto		-659.522,09	
4	Pergrupavimai (+/-)		1.104.506,47	4.846,00
5	Įsigijimo ar pasigaminimo savikainos kiti konsolidavimo pokyčiai		135.661,52	
6	Įsigijimo ar pasigaminimo savikaina ataskaitinio laikotarpio pabaigoje (1+2-3+/-4 +/-5)		22.298.288,11	25.903.580,00
7	Sukaupta amortizacijos suma ataskaitinio laikotarpio pradžioje	X	-16.044.722,40	-27.892,00
8	Neatlygintinai gauto turto sukaupta amortizacijos suma*	X	-1.298,00	-14,00
9	Apskaičiuota amortizacija per ataskaitinį laikotarpį	X	-2.271.854,24	-4.434,00
10	Sukaupta parduoto, perduoto ir nurašyto turto amortizacijos suma	X	659.521,74	
10.1	Parduoto	X		
10.2	Perduoto	X		
10.3	Nurašyto	X	659.521,74	
11	Pergrupavimai (+/-)	X	771.588,37	3.794,00
12	Sukauptos amortizacijos sumų kiti konsolidavimo pokyčiai	X	-23.583,92	
13	Sukaupta amortizacijos suma ataskaitinio laikotarpio pabaigoje (7+8+9-10+/-11 +/-12)	X	-16.910.348,45	-28.546,00
14	Nuvertėjimo suma ataskaitinio laikotarpio pradžioje			
15	Neatlygintinai gauto turto sukaupta nuvertėjimo suma*			
16	Apskaičiuota nuvertėjimo suma per ataskaitinį laikotarpį			
17	Panaikinta nuvertėjimo suma per ataskaitinį laikotarpį			
18	Sukaupta parduoto, perduoto ir nurašyto turto nuvertėjimo suma			
18.1	Parduoto			
18.2	Perduoto			
18.3	Nurašyto			
19	Pergrupavimai (+/-)			
20	Nuvertėjimo sumų kiti konsolidavimo pokyčiai			
21	Nuvertėjimo suma ataskaitinio laikotarpio pabaigoje (14+15+16-17-18+/-19 +/-20)			
22	Nematerialiojo turto likutinė vertė ataskaitinio laikotarpio pabaigoje (6-13-21)		5.387.939,66	25.875.034,00
23	Nematerialiojo turto likutinė vertė ataskaitinio laikotarpio pradžioje (1-7-14)		1.197.823,73	242,00

X pažymėti ataskaitos laukai nepildomi.

* Kito subjekto sukaupta turto nusidėėjimo arba nuvertėjimo suma iki perdavimo.

P3 Nematerialusis turtas

Eil. Nr.	Straipsniai	Kitas nematerialusis turtas		Nebaigti projektai ir išankstiniai apmokėjimai
		Literatūros, mokslo ir meno kūriniai	Kitas nematerialusis turtas	Nebaigti projektai
1	2	6	7	8
1	Įsigijimo ar pasigaminimo savikaina ataskaitinio laikotarpio pradžioje	26.900,00	11.777.969,00	4.901.530,90
2	Įsigijimai per ataskaitinį laikotarpį	35.745,00	300.641,50	5.333.892,52
2.1	Pirkto turto įsigijimo savikaina	35.745,00	275.619,50	5.333.892,52
2.2	Neatlygintinai gauto turto įsigijimo savikaina		25.022,00	
3	Parduoto, perduoto ir nurašyto turto suma per ataskaitinį laikotarpį	-26.900,00	-233.971,56	-3.000,00
3.1	Parduoto			
3.2	Perduoto		-109.999,56	
3.3	Nurašyto	-26.900,00	-123.972,00	-3.000,00
4	Pergrupavimai (+/-)	6.899,00	1.107.490,07	-1.050.031,42
5	Įsigijimo ar pasigaminimo savikainos kiti konsolidavimo pokyčiai		6.867,60	
6	Įsigijimo ar pasigaminimo savikaina ataskaitinio laikotarpio pabaigoje (1+2-3+/-4+/-5)	42.644,00	12.958.996,61	9.182.392,00
7	Sukaupta amortizacijos suma ataskaitinio laikotarpio pradžioje	X	-9.839.340,76	X
8	Neatlygintinai gauto turto sukaupta amortizacijos suma*	X	-14.822,00	X
9	Apskaičiuota amortizacija per ataskaitinį laikotarpį	X	-984.268,40	X
10	Sukaupta parduoto, perduoto ir nurašyto turto amortizacijos suma	X	139.021,32	X
10.1	Parduoto	X		X
10.2	Perduoto	X	18.333,32	X
10.3	Nurašyto	X	120.688,00	X
11	Pergrupavimai (+/-)	X	154.159,00	X
12	Sukauptos amortizacijos sumų kiti konsolidavimo pokyčiai	X	-5.722,00	X
13	Sukaupta amortizacijos suma ataskaitinio laikotarpio pabaigoje (7+8+9-10+/-11+/-12)	X	-10.550.972,84	X
14	Nuvertėjimo suma ataskaitinio laikotarpio pradžioje		9.980,00	
15	Neatlygintinai gauto turto sukaupta nuvertėjimo suma*			
16	Apskaičiuota nuvertėjimo suma per ataskaitinį laikotarpį			
17	Panaikinta nuvertėjimo suma per ataskaitinį laikotarpį			
18	Sukaupta parduoto, perduoto ir nurašyto turto nuvertėjimo suma			
18.1	Parduoto			
18.2	Perduoto			
18.3	Nurašyto			
19	Pergrupavimai (+/-)		-9.980,00	
20	Nuvertėjimo sumų kiti konsolidavimo pokyčiai			
21	Nuvertėjimo suma ataskaitinio laikotarpio pabaigoje (14+15+16-17-18+/-19+/-20)			
22	Nematerialiojo turto likutinė vertė ataskaitinio laikotarpio pabaigoje (6-13-21)	42.644,00	2.408.023,77	9.182.392,00
23	Nematerialiojo turto likutinė vertė ataskaitinio laikotarpio pradžioje (1-7-14)	26.900,00	1.948.608,24	4.901.530,90

P3 Nematerialusis turtas

Eil. Nr.	Straipsniai	Nebaigti projektai ir išankstiniai apmokėjimai	Prestizas	Iš viso
		Išankstiniai apmokėjimai		
1	2	9	10	11
1	Išsigijimo ar pasigaminimo savikaina ataskaitinio laikotarpio pradžioje	3.000,00		33.980.080,03
2	Išsigijimai per ataskaitinį laikotarpį	1.487.809,00		220.627.096,10
2.1	Pirkto turto išsigijimo savikaina	1.487.809,00		11.605.207,33
2.2	Neatlygintinai gauto turto išsigijimo savikaina			209.021.888,77
3	Parduoto, perduoto ir nurašyto turto suma per ataskaitinį laikotarpį			-184.046.705,65
3.1	Parduoto			-183.123.312,00
3.2	Perduoto			-109.999,56
3.3	Nurašyto			-813.394,09
4	Pergrupavimai (+/-)	-33.444,00		1.140.266,12
5	Išsigijimo ar pasigaminimo savikainos kiti konsolidavimo pokyčiai			142.529,12
6	Išsigijimo ar pasigaminimo savikaina ataskaitinio laikotarpio pabaigoje (1+2-3+/-4+/-5)	1.457.365,00		71.843.265,72
7	Sukaupta amortizacijos suma ataskaitinio laikotarpio pradžioje	X		-25.911.955,16
8	Neatlygintinai gauto turto sukaupta amortizacijos suma*	X		-16.134,00
9	Apskaičiuota amortizacija per ataskaitinį laikotarpį	X		-3.260.556,64
10	Sukaupta parduoto, perduoto ir nurašyto turto amortizacijos suma	X		798.543,06
10.1	Parduoto	X		
10.2	Perduoto	X		18.333,32
10.3	Nurašyto	X		780.209,74
11	Pergrupavimai (+/-)	X		929.541,37
12	Sukauptos amortizacijos sumų kiti konsolidavimo pokyčiai	X		-29.305,92
13	Sukaupta amortizacijos suma ataskaitinio laikotarpio pabaigoje (7+8+9-10+/-11+/-12)	X		-27.489.867,29
14	Nuvertėjimo suma ataskaitinio laikotarpio pradžioje			9.980,00
15	Neatlygintinai gauto turto sukaupta nuvertėjimo suma*			
16	Apskaičiuota nuvertėjimo suma per ataskaitinį laikotarpį			
17	Panaikinta nuvertėjimo suma per ataskaitinį laikotarpį			
18	Sukaupta parduoto, perduoto ir nurašyto turto nuvertėjimo suma			
18.1	Parduoto			
18.2	Perduoto			
18.3	Nurašyto			
19	Pergrupavimai (+/-)			-9.980,00
20	Nuvertėjimo sumų kiti konsolidavimo pokyčiai			
21	Nuvertėjimo suma ataskaitinio laikotarpio pabaigoje (14+15+16-17-18+/-19+/-20)			
22	Nematerialiojo turto likutinė vertė ataskaitinio laikotarpio pabaigoje (6-13-21)	1.457.365,00		44.353.398,43
23	Nematerialiojo turto likutinė vertė ataskaitinio laikotarpio pradžioje (1-7-14)	3.000,00		8.078.104,87

Lietuvos Respublikos aplinkos ministerija, A. Jakšto g. 4/9, LT-01105
 2011 M. GRUODŽIO 31 D. pasibaigusiu metų KONSOLIDUOTŲJŲ FINANSINIŲ ATASKAITŲ RINKINYS
 (Visos sumos litais, jei nenurodyta kitaip)

NEMATERIALIOJO TURTO BALANSINĖS VERTĖS KITI KONSOLIDACIJOS POKYČIAI PER ATASKAITINĮ LAIKOTARPĮ

Straipsniai	Plėtos darbai	Programinė įranga ir jos licencijos	Kitas nematerialusis turtas		
			Patentai ir kitos licencijos (išskyrus nurodytus 4 stulpelyje)	Literatūros, mokslo ir meno kūriniai	Kitas nematerialusis turtas
I	2	3	4	5	6
Įsigijimo ar pasigaminimo savikaina ataskaitinio laikotarpio pradžioje - įeinantys subjektai		135.661,52			6.867,60
Sukauptos amortizacijos sumos - įeinantys subjektai	X	-23.583,92		X	-5.722,00
Nuvertėjimo sumos -					

Lietuvos Respublikos aplinkos ministerija, A. Jakšto g. 4/9, LT-01105
 2011 M. GRUODŽIO 31 D. pasibaigusiu metų KONSOLIDUOTŲJŲ FINANSINIŲ ATASKAITŲ RINKINYS
 (Visos sumos litais, jei nenurodyta kitaip)

Patvirtinta
 ID 16814
 D/L 2012-05-07 15:37:37

Straipsniai	Nebaigti projektai ir išankstiniai apmokėjimai		Prestizas	Iš viso
	Nebaigti projektai	Išankstiniai apmokėjimai		
1	7	8	9	10
Išgijimo ar pasigaminimo savikaina atskaitinio laikotarpio pradžioje - įeinantys subjektai				142.529,12
Sukauptos amortizacijos sumos - įeinantys subjektai	X	X		-29.305,92
Nuvertėjimo sumos -				

Patvirtinta
ID 16814
D/L 2012-05-07 15:37:37

Materialiojo turto, kuris yra visiškai nudevėtas, tačiau vis dar naudojamas veikloje, įsigijimo ar pasigaminimo savikaina:

Ataskaitinis laikotarpis	Praėjęs ataskaitinis laikotarpis
62.868.993,41	33.133.512,38

Materialiojo turto, kurio kontrolę riboja sutartys ar teisės aktai likutinė vertė yra:

Ataskaitinis laikotarpis	Praėjęs ataskaitinis laikotarpis
7.270.857,00	4.429.600,00

Materialiojo turto, užstatyto kaip įsipareigojimų įvykdymo garantija, likutinė vertė yra:

Ataskaitinis laikotarpis	Praėjęs ataskaitinis laikotarpis

Nebenaudojamo veikloje materialiojo turto likutinę vertę sudaro:

Ataskaitinis laikotarpis	Praėjęs ataskaitinis laikotarpis
132.155,00	1.766,00

Materialiojo turto, kuris laikinai nenaudojamas veikloje, likutinę vertę sudaro:

Ataskaitinis laikotarpis	Praėjęs ataskaitinis laikotarpis
15.873,03	1.351.288,00

Dalis žemės ir pastatų įprastinėje veikloje yra nenaudojami ir laikomi vien tik pajamoms iš nuomos gauti. Tokio turto likutinę vertę sudaro:

Ataskaitinis laikotarpis	Praėjęs ataskaitinis laikotarpis
219.625,00	226.217,00

Pagal finansines nuomos (lizingo) sutartis įsigyto turto, kurio finansines nuomos (lizingo) sutarties laikotarpis nėra pasibaigęs, likutinė vertė:

Eil. Nr.	Materialiojo turto grupės	Likutinė vertė	
		Ataskaitinis laikotarpis	Praėjęs ataskaitinis laikotarpis
1	2	3	4
1	Žemė		
2	Gyvenamieji pastatai		
3	Kiti pastatai		
4	Infrastruktūros ir kiti statiniai		
5	Nekilnojamosios kultūros vertybės		
6	Mašinos ir įrenginiai		
7	Transporto priemonės		
8	Kilnojamosios kultūros vertybės		
9	Baldai ir biuro įranga		
10	Kitos vertybės		
11	Kitas ilgalaikis materialusis turtas		
12	Nebaigta statyba		
13	Iš viso		

Sutarčių, pasirašytų dėl ilgalaikio materialiojo turto įsigijimo ateityje, bendroji vertė paskutinę ataskaitinio laikotarpio dieną:

Ataskaitinis laikotarpis	Praėjęs ataskaitinis laikotarpis
	11.106.947,00

Lietuvos Respublikos aplinkos ministerija, A. Jakšto g. 4/9, LT-01105

2011 M. GRUODŽIO 31 D. pasibaigusių metų KONSOLIDUOTŲJŲ FINANSINIŲ ATASKAITŲ RINKINYS
(Visos sumos litais, jei nenurodyta kitaip)

Patvirtinta
ID 16814
D/L 2012-05-07 15:37:37

Turto pergrupavimo iš vienos turto grupės į kitą (išskyrus perkėlimą iš nebaigtos statybos ir išankstinių apmokėjimų grupės) per ataskaitinį laikotarpį priežastys:

Įvykiai ir aplinkybės, dėl kurių buvo pripažinti, panaikinti ar sumažinti turto nuvertėjimo nuostoliai:

Per ataskaitinį laikotarpį Aplinkos ministerijoje buvo nuvertintas ilgalaikis materialusis turtas, kurio likutinė vertė - 26800 litų. Nuvertintas turtas yra kondicionavimo ir ventiliacijos įranga (Mašinų ir įrenginių grupė), kurio naudojimas negalimas dėl gedimų, kuriuos šalinti ekonomiškai netikslinga.

Valstybinė saugomų teritorijų tarnyba ir jai pavaldūs parkai ataskaitiniame laikotarpyje perskaičiavo nekilnojamųjų kultūros vertybių (pastatų) vertę pagal draudiminę pastato vertę arba pagal registro duomenis ir užfiksavo nekilnojamųjų kultūros vertybių nuvertėjimą 24 2700 litų.

Reikšmingų AB Turto bankui perduoto atnaujinti valstybės turto likutinių vertių pasikeitimų priežastys:

14 Ilgalaikis materialusis turtas

ILGALAIKIO MATERIALIOJO TURTO BALANSINĖS VERTĖS PASIKEITIMAS PER ATASKAITINĮ LAIKOTARPĮ

Eil. Nr.	Straipsniai	Žemė	Pastatai		Infrastruktūros ir kiti statiniai
			Gyvenamieji	Kiti	
1	2	3	4	5	6
1	Išsigijimo ar pasigaminimo savikaina ataskaitinio laikotarpio pradžioje	11.135,00	11.102.645,00	119.232.109,19	44.729.581,98
2	Išsigijimai per ataskaitinį laikotarpį (2.1+2.2)	958,00		3.903.970,49	5.703.738,99
2.1	Pirkto turto išsigijimo savikaina	958,00		3.789.858,77	5.284.794,62
2.2	Neatlyginimai gauto turto išsigijimo savikaina			114.111,72	418.944,37
3	Parduoto, perduoto ir nurašyto turto suma per ataskaitinį laikotarpį (3.1+3.2+3.3)			-675.647,97	-87.549,36
3.1	Parduoto				
3.2	Perduoto			-330.794,87	-56.900,95
3.3	Nurašyto			-344.853,10	-30.648,41
4	Pergrupavimai (+/-)		-3.137.460,89	851.394,11	5.168.590,16
5	Išsigijimo ar pasigaminimo savikainos kiti konsolidavimo pokyčiai				
6	Išsigijimo ar pasigaminimo savikaina ataskaitinio laikotarpio pabaigoje (1+2-3+/-4+/-5)	12.093,00	7.965.184,11	123.311.825,82	55.514.361,77
7	Sukaupta nusidėėjimo suma ataskaitinio laikotarpio pradžioje	X	-2.343.284,24	-30.550.744,53	-21.227.995,39
8	Neatlyginimai gauto turto sukaupta nusidėėjimo suma*	X		-33.219,50	-47.562,04
9	Apskaičiuota nusidėėjimo suma per ataskaitinį laikotarpį	X	-69.438,51	-1.811.480,53	-3.996.504,85
10	Sukaupta parduoto, perduoto ir nurašyto turto nusidėėjimo suma (10.1+10.2+10.3)	X		237.634,50	34.437,22
10.1	Parduoto	X			
10.2	Perduoto	X		53.415,50	6.054,59
10.3	Nurašyto	X		184.219,00	28.382,63
11	Pergrupavimai (+/-)	X	601.483,00	39.790,02	37.636,10
12	Sukaupta nusidėėjimo sumos kiti konsolidavimo pokyčiai	X			
13	Sukaupta nusidėėjimo suma ataskaitinio laikotarpio pabaigoje (7+8+9-10+/-11+/-12)	X	-1.811.239,75	-32.118.020,04	-25.199.988,96
14	Nuvertėjimo suma ataskaitinio laikotarpio pradžioje	X			
15	Neatlyginimai gauto turto sukaupta nuvertėjimo suma*	X			
16	Apskaičiuota nuvertėjimo suma per ataskaitinį laikotarpį	X			
17	Panaikinta nuvertėjimo suma per ataskaitinį laikotarpį	X			
18	Sukaupta parduoto, perduoto ir nurašyto turto nuvertėjimo suma (18.1+18.2+18.3)	X			
18.1	Parduoto	X			
18.2	Perduoto	X			
18.3	Nurašyto	X			
19	Pergrupavimai (+/-)	X			
20	Nuvertėjimo sumos kiti konsolidavimo pokyčiai	X			
21	Nuvertėjimo suma ataskaitinio laikotarpio pabaigoje (14+15+16-17-18+/-19+/-20)	X			
22	Tikroji vertė ataskaitinio laikotarpio pradžioje	24.722,00	X	X	X
23	Neatlyginimai gauto turto iš kito subjekto sukauptos tikrosios vertės pokytis		X	X	X
24	Tikrosios vertės pasikeitimo per ataskaitinį laikotarpį suma (+/-)	-1.300,00	X	X	X
25	Parduoto, perduoto ir nurašyto turto tikrosios vertės suma (25.1+25.2+25.3)		X	X	X
25.1	Parduoto		X	X	X
25.2	Perduoto		X	X	X
25.3	Nurašyto		X	X	X
26	Pergrupavimai (+/-)		X	X	X
27	Tikrosios vertės kiti konsolidavimo pokyčiai		X	X	X
28	Tikroji vertė ataskaitinio laikotarpio pabaigoje (22+23+/-24+/-25+/-26+/-27)	23.422,00	X	X	X
29	Ilgalaikio materialiojo turto likutinė vertė ataskaitinio laikotarpio pabaigoje (6-13-21+28)	35.515,00	6.153.944,36	91.193.805,78	30.314.372,81
30	Ilgalaikio materialiojo turto likutinė vertė ataskaitinio laikotarpio pradžioje (1.7-14+22)	35.857,00	8.759.360,76	88.681.364,66	23.501.586,59

X pažymėti ataskaitės laukai nepildomi
 * Kiti subjekto sukaupta turto nusidėėjimo arba nuvertėjimo suma iki pabaigos.

14 Ilgalaikis materialusis turtas

Eil. Nr.	Straipsniai	Nekilnojamosios kultūros vertybės	Mašinos ir įrenginiai	Transporto priemonės	Kilnojamosios kultūros vertybės
1					
1	Išsigijimo ar pasigaunimo savikaina ataskaitinio laikotarpio pradžioje	9.249.322,53	61.457.874,69	45.002.701,86	448.910,00
2	Išsigijimai per ataskaitinį laikotarpį (2.1+2.2)	2.540.864,00	14.328.947,24	4.377.534,57	337.046,83
2.1	Pirkto turto išsigijimo savikaina		14.320.749,87	4.258.188,36	
2.2	Neatlyginimai gauto turto išsigijimo savikaina	2.540.864,00	8.197,37	119.346,21	337.046,83
3	Parduoto, perduoto ir nurašyto turto suma per ataskaitinį laikotarpį (3.1+3.2+3.3)	-819.142,00	-5.584.175,22	-1.552.051,68	
3.1	Parduoto		-271.961,00	-971.270,32	
3.2	Perduoto		-3.952.732,51	-4,36	
3.3	Nurašytin	-819.142,00	-1.359.441,71	-580.781,00	
4	Pergrupavimai (+/-)	8.161.641,00	-2.367.689,96	3.608.809,27	
5	Išsigijimo ar pasigaunimo savikainos kiti konsolidavimo pokyčiai		9.835,98	211.400,00	
6	Išsigijimo ar pasigaunimo savikaina ataskaitinio laikotarpio pabaigoje (1+2-3+4+5)	19.132.685,53	67.844.792,73	51.648.394,02	785.956,83
7	Suakaupta nusidėvėjimo suma ataskaitinio laikotarpio pradžioje	-304.799,41	-35.694.658,77	-25.675.081,58	
8	Neatlyginimai gauto turto suakaupta nusidėvėjimo suma*	-1.041.354,00	0,56	0,00	
9	Apskaičiuota nusidėvėjimo suma per ataskaitinį laikotarpį	-356.428,17	-4.821.966,47	-5.813.655,34	
10	Suakaupta parduoto, perduoto ir nurašyto turto nusidėvėjimo suma (10.1+10.2+10.3)	358.326,00	1.584.170,63	1.549.723,26	
10.1	Parduoto		271.961,00	969.070,24	
10.2	Perduoto		-39.984,27	-4,28	
10.3	Nurašytin	358.326,00	1.352.193,90	580.653,30	
11	Pergrupavimai (+/-)	-446.518,00	1.503.411,27	282.175,03	
12	Suakaupta nusidėvėjimo sumos kiti konsolidavimo pokyčiai		-9.616,01	-147.689,47	
13	Suakaupta nusidėvėjimo suma ataskaitinio laikotarpio pabaigoje (7+8+9-10+11+12)	-1.790.773,58	-37.438.658,79	-29.804.528,10	
14	Nuvertėjimo suma ataskaitinio laikotarpio pradžioje		55.526,00	291.051,00	
15	Neatlyginimai gauto turto suakaupta nuvertėjimo suma*				
16	Apskaičiuota nuvertėjimo suma per ataskaitinį laikotarpį	-2.447.792,00	-26.800,00		
17	Panaikinta nuvertėjimo suma per ataskaitinį laikotarpį				
18	Suakaupta parduoto, perduoto ir nurašyto turto nuvertėjimo suma (18.1+18.2+18.3)				
18.1	Parduoto				
18.2	Perduoto				
18.3	Nurašytin				
19	Pergrupavimai (+/-)		-28.726,00	-291.051,00	
20	Nuvertėjimo sumos kiti konsolidavimo pokyčiai				
21	Nuvertėjimo suma ataskaitinio laikotarpio pabaigoje (14+15+16-17-18+19+20)	-2.447.792,00			
22	Tikroji vertė ataskaitinio laikotarpio pradžioje	688.064,00	X	X	
23	Neatlyginimai gauto turto iš kito subjekto suakauptas tikrosios vertės pokytis		X	X	
24	Tikrosios vertės pasikeitimo per ataskaitinį laikotarpį suma (+/-)	-699.517,00	X	X	
25	Parduoto, perduoto ir nurašyto turto tikrosios vertės suma (25.1+25.2+25.3)		X	X	
25.1	Parduoto		X	X	
25.2	Perduoto		X	X	
25.3	Nurašytin		X	X	
26	Pergrupavimai (+/-)		X	X	
27	Tikrosios vertės kiti konsolidavimo pokyčiai		X	X	
28	Tikroji vertė ataskaitinio laikotarpio pabaigoje (22+23+24+25+26+27)	-11.453,00	X	X	
29	Ilgalaikio materialiojo turto likutinė vertė ataskaitinio laikotarpio pabaigoje (6-13-21+28)	14.882.666,95	30.406.133,94	21.843.865,92	785.956,83
30	Ilgalaikio materialiojo turto likutinė vertė ataskaitinio laikotarpio pradžioje (1-7-14+22)	9.632.587,12	25.818.741,92	19.618.671,28	448.910,00

P4 Ilgalaikis materialusis turtas

Eil. Nr.	Straipsniai	Bal'ai ir biuro įranga	Kitas ilgalaikis materialusis turtas		Nebaigta statyba
			Kitos vertybės	Kitas ilgalaikis materialusis turtas	
1	2	11	12	13	14
1	Išgijimo ar pasigaminimo savikaina ataskaitinio laikotarpio pradžioje	36.096.649,59	157.343,00	4.391.987,77	28.916.267,00
2	Išgijimai per ataskaitinį laikotarpį (2.1+2.2)	5.931.955,43	4.074,00	262.915,68	32.515.332,84
2.1	Pirkto turto išgijimo savikaina	5.834.335,95		257.027,40	32.427.547,84
2.2	Neatlygintinai gauto turto išgijimo savikaina	97.619,48	4.074,00	5.888,28	87.785,00
3	Parduoto, perduoto ir nurašyto turto suma per ataskaitinį laikotarpį (3.1+3.2+3.3)	-1.483.556,65		-174.125,79	-3.763.122,83
3.1	Parduoto	-199.810,30		-13.130,00	
3.2	Perduoto	-238.754,82		-102.491,00	-733.803,83
3.3	Nurašyto	-1.044.991,53		-58.504,79	-3.029.319,00
4	Pergupavimai (+/-)	1.709.558,14		513.239,63	-15.641.277,94
5	Išgijimo ar pasigaminimo savikainos kiti konsolidavimo pokyčiai	217.396,13		-641,83	
6	Išgijimo ar pasigaminimo savikaina ataskaitinio laikotarpio pabaigoje (1+2-3+4+5)	42.472.002,64	161.417,00	4.993.375,46	42.027.199,07
7	Sukaupta nusidėėjimo suma ataskaitinio laikotarpio pradžioje	-25.926.875,14	X	-1.594.153,66	X
8	Neatlygintinai gauto turto sukaupta nusidėėjimo suma*	0,00	X	-0,30	X
9	Apskaičiuota nusidėėjimo suma per ataskaitinį laikotarpį	-3.974.109,33	X	-682.022,41	X
10	Sukaupta parduoto, perduoto ir nurašyto turto nusidėėjimo suma (10.1+10.2+10.3)	1.429.445,08	X	66.980,39	X
10.1	Parduoto	199.810,30	X	13.130,00	X
10.2	Perduoto	187.089,25	X		X
10.3	Nurašyto	1.042.545,53	X	53.830,39	X
11	Pergupavimai (+/-)	-697.106,34	X	-194.933,93	X
12	Sukaupti nusidėėjimo sumos kiti konsolidavimo pokyčiai	-168.292,77	X	-6.165,16	X
13	Sukaupta nusidėėjimo suma ataskaitinio laikotarpio pabaigoje (7+8+9-10+/-11+/-12)	-29.336.938,50	X	-2.410.315,07	X
14	Nuvertėjimo suma ataskaitinio laikotarpio pradžioje	72.576,00	X		
15	Neatlygintinai gauto turto sukaupta nuvertėjimo suma*		X		
16	Apskaičiuota nuvertėjimo suma per ataskaitinį laikotarpį		X		
17	Panarinkta nuvertėjimo suma per ataskaitinį laikotarpį		X		
18	Sukaupta parduoto, perduoto ir nurašyto turto nuvertėjimo suma (18.1+18.2+18.3)		X		
18.1	Parduoto		X		
18.2	Perduoto		X		
18.3	Nurašyto		X		
19	Pergupavimai (+/-)	-72.576,00	X		
20	Nuvertėjimo sumos kiti konsolidavimo pokyčiai		X		
21	Nuvertėjimo suma ataskaitinio laikotarpio pabaigoje (14+15+16-17-18+/-19+/-20)		X		
22	Tikroji vertė ataskaitinio laikotarpio pradžioje	X		X	X
23	Neatlygintinai gauto turto ir kito subjekto sukauptos tikrosios vertės pokytis	X		X	X
24	Tikrosios vertės pakeitimo per ataskaitinį laikotarpį suma (+/-)	X		X	X
25	Parduoto, perduoto ir nurašyto turto tikrosios vertės suma (25.1+25.2+25.3)	X		X	X
25.1	Parduoto	X		X	X
25.2	Perduoto	X		X	X
25.3	Nurašyto	X		X	X
26	Pergupavimai (+/-)	X		X	X
27	Tikrosios vertės kiti konsolidavimo pokyčiai	X		X	X
28	Tikroji vertė ataskaitinio laikotarpio pabaigoje (22+23+/-24+/-25+/-26+/-27)	X		X	X
29	Ilgalaikio materialiojo turto likutinė vertė ataskaitinio laikotarpio pabaigoje (6-13-21+28)	13.135.064,14	161.417,00	2.583.060,39	42.027.199,07
30	Ilgalaikio materialiojo turto likutinė vertė ataskaitinio laikotarpio pradžioje (1-7-14+22)	10.242.350,45	157.343,00	2.797.834,11	28.916.267,00

Lietuvos Respublikos aplinkos ministerija, A. Jakšto g. 49, LT-01105
 2011 M. GRUODŽIO 31 D. pasibaigusių metų KONSOLIDUOTŲJŲ FINANSINIŲ ATASKAITŲ RINKINYS
 (Visos sumos ltais, jei nenurodyta kitaip)

Parvirtima
 ID 16814
 D/L 2012-05-07 15:37:37

P4 Ilgalaikis materialusis turtas

Eil. Nr.	Strailponiai	Įrankstiniai apskokėjimai	Iš viso
1	2	15	16
1	Išigijimo ar pasigaminimo savikaina ataskaitinio laikotarpio pradžioje	7.592.737,00	368.389.264,61
2	Išigijimai per ataskaitinį laikotarpį (2.1+2.2)	4.491.648,83	74.398.986,90
2.1	Parkio turto išigijimo savikaina	4.491.648,83	70.665.109,64
2.2	Neatlyginimai gauto turto išigijimo savikaina		3.733.877,26
3	Parduoto, perduoto ir nurašyto turto suma per ataskaitinį laikotarpį (3.1+3.2+3.3)	-6.111.721,00	-20.251.092,50
3.1	Parduoto		-1.456.171,62
3.2	Perduoto		-5.415.518,34
3.3	Nurašyto	-6.111.721,00	-13.379.402,54
4	Pergrupavimai (+/-)	-2.358.781,51	-3.491.977,99
5	Išigijimo ar pasigaminimo savikainos kiti konsolidavimo pokyčiai		437.990,28
6	Išigijimo ar pasigaminimo savikaina ataskaitimo laikotarpio pabaigoje (1+2-3+4+/-5)	3.613.883,32	419.483.171,30
7	Suakaupta nusidėvėjimo suma ataskaitimo laikotarpio pradžioje	X	-143.317.592,72
8	Neatlyginimai gauto turto suakaupta nusidėvėjimo suma*	X	-1.122.135,28
9	Apskaičiuota nusidėvėjimo suma per ataskaitinį laikotarpį	X	-21.525.605,61
10	Suakaupta parduoto, perduoto ir nurašyto turto nusidėvėjimo suma (10.1+10.2+10.3)	X	5.260.697,08
10.1	Parduoto	X	1.453.971,54
10.2	Perduoto	X	206.574,79
10.3	Nurašyto	X	3.600.150,75
11	Pergrupavimai (+/-)	X	1.125.937,15
12	Suakaupti nusidėvėjimo sumos kiti konsolidavimo pokyčiai	X	-331.763,41
13	Suakaupta nusidėvėjimo suma ataskaitinio laikotarpio pabaigoje (7+8+9-10+/-11+/-12)	X	-159.910.462,79
14	Nuvertėjimo suma ataskaitinio laikotarpio pradžioje		419.153,00
15	Neatlyginimai gauto turto suakaupta nuvertėjimo suma*		
16	Apskaičiuota nuvertėjimo suma per ataskaitinį laikotarpį		-2.474.592,00
17	Panaikinta nuvertėjimo suma per ataskaitinį laikotarpį		
18	Suakaupta parduoto, perduoto ir nurašyto turto nuvertėjimo suma (18.1+18.2+18.3)		
18.1	Parduoto		
18.2	Perduoto		
18.3	Nurašyto		
19	Pergrupavimai (+/-)		-392.353,00
20	Nuvertėjimo sumos kiti konsolidavimo pokyčiai		
21	Nuvertėjimo suma ataskaitinio laikotarpio pabaigoje (14+15+16-17-18+/-19+/-20)		-2.447.792,00
22	Tikroji vertė ataskaitinio laikotarpio pradžioje	X	712.786,00
23	Neatlyginimai gauto turto iš kito subjekto suakauptos tikrosios vertės pokytis	X	
24	Tikrosios vertės pasikeitimo per ataskaitinį laikotarpį suma (+/-)	X	-700.817,00
25	Parduoto, perduoto ir nurašyto turto tikrosios vertės suma (25.1+25.2+25.3)	X	
25.1	Parduoto	X	
25.2	Perduoto	X	
25.3	Nurašyto	X	
26	Pergrupavimai (+/-)	X	
27	Tikrosios vertės kiti konsolidavimo pokyčiai	X	
28	Tikroji vertė ataskaitinio laikotarpio pabaigoje (22+23+/-24+/-25+/-26+/-27)	X	11.969,00
29	Ilgalaikio materialiojo turto likutinė vertė ataskaitinio laikotarpio pabaigoje (6-13-21+28)	3.613.883,32	257.136.885,51
30	Ilgalaikio materialiojo turto likutinė vertė ataskaitinio laikotarpio pradžioje (1-7-14+22)	7.592.737,00	226.203.610,89

Lietuvos Respublikos aplinkos ministerija, A. Jakšto g. 4/9, LT-01105
 2011 M. GRUODŽIO 31 D. pasibaigusiu metų KONSOLIDUOTŲJŲ FINANSINIŲ ATASKAITŲ RINKINYS
 (Visos sumos litais, jei nenurodyta kitaip)

Straipsniai	Mašinos ir įrenginiai	Transporto priemonės	Kilnojamosios kultūros vertybės	Baldai ir biuro įranga	Kitas ilgalaikis materialusis turtas	
					Kitos vertybės	11
1	7	8	9	10	11	
Išsigijimo ar pasigaminimo savikainos kiti konsolidavimo pokyčiai - Įeinantys subjektai	9.835,98	211.400,00		217.396,13		
Išsigijimo ar pasigaminimo savikainos kiti konsolidavimo pokyčiai - Išeinantys subjektai						
Sukaupti nusidėvėjimo sumos kiti konsolidavimo pokyčiai - Įeinantys subjektai	-9.616,01	-147.689,47		-168.292,77		X
Nuvertėjimo sumos kiti konsolidavimo pokyčiai						X
Tikrosios vertės kiti konsolidavimo pokyčiai -	X	X		X		

Lietuvos Respublikos aplinkos ministerija, A. Jakšto g. 4/9, LT-01105
 2011 M. GRUODŽIO 31 D. pasibaigusių metų KONSOLIDUOTŲJŲ FINANSINIŲ ATASKAITŲ RINKINYS
 (Visos sumos litais, jei nenurodyta kitaip)

Straipsniai	Kitas ilgalaikis materialusis turtas		Nebaigta statyba
	12	13	
Įsigijimo ar pasigaminimo savikainos kiti konsolidavimo pokyčiai - Įeinantys subjektai	6.838,82		
Įsigijimo ar pasigaminimo savikainos kiti konsolidavimo pokyčiai - Išeinantys subjektai	-7.480,65		
Sukaupti nusidėvėjimo sumos kiti konsolidavimo pokyčiai - Įeinantys subjektai	-6.165,16		X
Nuvertėjimo sumos kiti konsolidavimo pokyčiai			
Tikrosios vertės kiti konsolidavimo pokyčiai -	X		X

Lietuvos Respublikos aplinkos ministerija, A. Jakšto g. 4/9, LT-01105
 2011 M. GRUODŽIO 31 D. pasibaigusių metų KONSOLIDUOTŲJŲ FINANSINIŲ ATASKAITŲ RINKINYS
 (Visos sumos litais, jei nenurodyta kitaip)

Patvirtinta

ID 16814

D/L 2012-05-07 15:37:37

Straipsniai	Išankstiniai apmokejimai	Iš viso
I	14	15
Įsigijimo ar pasigaminimo savikainos kiti konsolidavimo pokyčiai - Įeinantys subjektai		445.470,93
Įsigijimo ar pasigaminimo savikainos kiti konsolidavimo pokyčiai - Išeinantys subjektai		-7.480,65
Sukaupti nusidėvėjimo sumos kiti konsolidavimo pokyčiai - Įeinantys subjektai	X	-331.763,41
Nuvertėjimo sumos kiti konsolidavimo pokyčiai		
Tikrosios vertės kiti konsolidavimo pokyčiai -	X	

Lietuvos Respublikos aplinkos ministerija, A. Jakšto g. 49, LT-01105
2011 M. GRUODŽIO 31 D. pasibaigusių metų KONSOLIDUOTŲJŲ FINANSINIŲ ATASKAITŲ RINKINYS
(Visos sumos litais, jei nenurodyta kitaip)

Patvirtinta
ID 16814
D/L 2012-05-07 15:37:37

Reikšmingų sumų, pateiktų „Informacijos apie ilgalaikį finansinį turtą“ duomenų įvedimo formoje, detalizavimas:

Didžiausią investicijų dalį sudaro Generalinės miškų urėdijos investicijos į valstybes įmones (42 miškų urėdijos) - 480967659 litų.
Aplinkos ministerijos investicijos į 4-is jai priklausančius ne viešojo sektoriaus subjektus sudaro 11550467 litus.

Lietuvos Respublikos aplinkos ministerija, A. Jakšto g. 4/9, LT-01105
 2011 M. GRUODŽIO 31 D. pasibaigusių metų KONSOLIDUOTŲJŲ FINANSINIŲ ATASKAITŲ RINKINYS
 (Visos sumos litais, jei nenurodyta kitaip)

Patvirtinta
 ID 16814
 D/L 2012-05-07 15:37:37

P5 Finansinis turtas

INFORMACIJA APIE ILGALAIKĮ FINANSINĮ TURTA*

Eil. Nr.	Straipsniai	Paskutinė ataskaitinio laikotarpio diena	Paskutinė praėjusio ataskaitinio laikotarpio diena
1	2	3	4
1	Investicijos į nuosavybės vertybinius popierius	492.697.083,00	458.601.030,00
1.1	Investicijos į kontroliuojamus viešojo sektoriaus subjektus		
1.2	Investicijos į kontroliuojamus ne viešojo sektoriaus ir asocijuotuosius subjektus	492.697.083,00	458.601.030,00
1.3	Investicijos į kitus subjektus		
2	Investicijos į ne nuosavybės vertybinius popierius		
2.1	Investicijos į iki išpirkimo termino laikomą finansinį turtą		
2.2	Investicijos į parduoti laikomą finansinį turtą	511.421.361,01	514.372.227,00
3	Po vienerių metų gautinos sumos		
4	Ilgalaikiai terminuoti į indėliai		
5	Kitas ilgalaikis finansinis turtas		
6	Išankstiniai mokėjimai už ilgalaikį finansinį turtą		
7	Iš viso	1.004.118.444,01	972.973.257,00

* Reikšmingos sumos turi būti detalizuojamos atskirame rašto tekste.

Lietuvos Respublikos aplinkos ministerija, A. Jakšto g. 4/9, LT-01105

2011 M. GRUODŽIO 31 D. pasibaigusių metų KONSOLIDUOTŲJŲ FINANSINIŲ ATASKAITŲ RINKINYS

(Visos sumos litais, jei nenurodyta kitaip)

Patvirtinta
ID 16814
D/L 2012-05-07 15:37:37

Abejotinas gautinų pagrindinių nuomos įmokų sumas ir jų pasikeitimą per ataskaitinį laikotarpį sudaro:

Ataskaitinio laikotarpio pradžioje	Per ataskaitinį laikotarpį	Ataskaitinio laikotarpio pabaigoje

Neapibrėžtieji nuomos mokesčiai, kurie buvo pripažinti pajamomis per ataskaitinį laikotarpį:

Ataskaitinis laikotarpis	Praėjęs ataskaitinis laikotarpis

Išnuomoto veiklos nuoma turto balansine verte:

Eil. Nr.	Turto grupės	Balansinė vertė	
		Ataskaitinis laikotarpis	Praėjęs ataskaitinis laikotarpis
1	2	3	4
1	Nematerialusis turtas		
1.1	Programinė įranga ir jos licencijos		
1.2	Patentai ir kitos licencijos (išskyrus nurodytus 2 punkte)		
1.3	Literatūros, mokslo ir meno kūriniai		
1.4	Nebaigti projektai		
1.5	Kitas nematerialusis turtas		
2	Ilgalaikis materialusis turtas		156.860,00
2.1	Žemė		
2.2	Gyvenamieji pastatai		
2.3	Kiti pastatai		
2.4	Infrastruktūros ir kiti statiniai		
2.5	Nekilnojamosios kultūros vertybės		
2.6	Mašinos ir įrenginiai		
2.7	Transporto priemonės		156.860,00
2.8	Kilnojamosios kultūros vertybės		
2.9	Baldai ir biuro įranga		
2.10	Kitos vertybės		
2.11	Kitas ilgalaikis materialusis turtas		
2.12	Nebaigta statyba		
3	Biologinis turtas		
3.1	Naudojamas žemės ūkio veikloje		
3.2	Naudojamas ne žemės ūkio veikloje		
4	Atsargos		
4.1	Strategines ir neliečiamosias atsargas		
4.2	Medžiagos, žaliavos ir ūkinis inventorius		
4.3	Nebaigta gaminti produkcija		
4.4	Pagaminta produkcija, atsargos, skirtos parduoti (perduoti)		
4.5	Ilgalaikis materialusis ir biologinis turtas, skirtas parduoti		
5	Iš viso		156.860,00

Bendra neapibrėžtųjų nuomos mokesčių suma, pripažinta ataskaitinio laikotarpio pajamomis:

Ataskaitinis laikotarpis	Praėjęs ataskaitinis laikotarpis

2011 M. GRUODŽIO 31 D. pasibaigusių metų KONSOLIDUOTŲJŲ FINANSINIŲ ATASKAITŲ RINKINYS
(Visos sumos litais, jei nenurodyta kitaip)

Pagal panaudos sutartis perduoto turto balansinė vertė pagal turto grupės paskutinę ataskaitinio laikotarpio dieną:

Eil. Nr.	Turto grupės	Balansinė vertė	
		Ataskaitinis laikotarpis	Praejęs ataskaitinis laikotarpis
1	2	3	4
1	Nematerialusis turtas		
1.1	Programinė įranga ir jos licencijos		
1.2	Patentai ir kitos licencijos (išskyrus nurodytus 2 punkte)		
1.3	Literatūros, mokslo ir meno kūriniai		
1.4	Nebaigti projektai		
1.5	Kitas nematerialusis turtas	52.936,50	-661.463,00
2	Ilgalaikis materialusis turtas		
2.1	Žemė		
2.2	Gyvenamieji pastatai	0,00	-270.557,00
2.3	Kiti pastatai	0,00	-377.806,00
2.4	Infrastruktūros ir kiti statiniai		
2.5	Nekilnojamosios kultūros vertybės	52.665,12	
2.6	Mašinos ir įrenginiai		-13.100,00
2.7	Transporto priemonės		
2.8	Kilnojamosios kultūros vertybės	0,00	0,00
2.9	Baldai ir biuro įranga		
2.10	Kitos vertybės	271,38	0,00
2.11	Kitas ilgalaikis materialusis turtas		
2.12	Nebaigta statyba		
3	Biologinis turtas		
3.1	Naudojamas žemės ūkio veikloje		
3.2	Naudojamas ne žemės ūkio veikloje	0,00	
4	Atsargos		
4.1	Strateginės ir neliečiamosios atsargos	0,00	
4.2	Medžiagos, žaliavos ir ūkinis inventorių		
4.3	Nebaigta gaminti produkcija		
4.4	Pagaminta produkcija, atsargos, skirtos parduoti (perduoti)		
4.5	Ilgalaikis materialusis ir biologinis turtas, skirtas parduoti	52.936,50	-661.463,00
5	Iš viso		

Lietuvos Respublikos aplinkos ministerija, A. Jakšto g. 4/9, LT-01105
 2011 M. GRUODŽIO 31 D. pasibaigusių metų KONSOLIDUOTŲJŲ FINANSINIŲ ATASKAITŲ RINKINYS
 (Visos sumos litais, jei nenurodyta kitaip)

Patvirtinta
 ID 16814
 D/L 2012-05-07 15:37:37

Biologinis turtas pagal paskirtį skirstomas:

Eil. Nr.	Biologinio turto paskirtis ir įvertinimo metodas	Balansinė vertė	
		Ataskaitinis laikotarpis	Praejęs ataskaitinis laikotarpis
1	2	3	4
1	Naudojamo žemės ūkio veikloje biologinio turto įvertinimo metodas		
1.1	Tikraja verte		
1.2	Įsigijimo ar pasigaminimo savikaina		
1.3	Patvirtintomis normatyvinėmis kainomis		
1.4	Verte, kuri yra nustatoma remiantis tą turtą valdančio viešojo sektoriaus subjekto nustatytais taisyklėmis (metodika)		
1.5	Simboline vieno lito verte		
1.6	Kita	586.049,41	439.425,00
2	Naudojamo ne žemės ūkio veikloje biologinio turto įvertinimo metodas	523.988,22	439.425,00
2.1	Tikraja verte	58.098,19	
2.2	Įsigijimo ar pasigaminimo savikaina		
2.3	Patvirtintomis normatyvinėmis kainomis		
2.4	Verte, kuri yra nustatoma remiantis tą turtą valdančio viešojo sektoriaus subjekto nustatytais taisyklėmis (metodika)	3.963,00	
2.5	Simboline vieno lito verte		
2.6	Kita	44.429,00	439.425,00
3	Iš viso		

Biologinio turto tikrosios vertės nustatymo pagrindas:

Biologinį turą didžiausia dalimi sudaro Zoologijos sodo gyvūnai. Biologinio turto grupės vienetas pirminio pripažinimo ir paskesnio vertinimo metu registruojamas tikrąja verte, kuri nustatoma vadovaujantis tiek vietinės, tiek tarptautinės rinkos kainomis (zoologijos sodui atsiųstomis iš gyvūnais prekiaujančių organizacijų), kitų zoologijos sodų pardavimo kainomis, rūšies gamtine verte, t. y. ar rūšys retos, endemines ir pan. LR aplinkos ministerijos nustatytomis žalos atlyginimo vertėmis už sunaikintus gyvūnus. o taip pat ir

Priežastys, kodėl biologinio turto negalima patikimai įvertinti tikrąja verte:

Įvykiai ir aplinkybės, dėl kurių buvo pripažinti, panaikinti ar sumažinti turto nuvertėjimo nuostoliai:

Lietuvos Respublikos aplinkos ministerija, A. Jakšto g. 4/9, LT-01105
 2011 M. GRUODŽIO 31 D. pasibaigusių metų KONSOLIDUOTŲJŲ FINANSINIŲ ATASKAITŲ RINKINYS
 (Visos sumos litais, jei nenurodyta kitaip)

Patvirtinta
 ID 16814
 D/L 2012-05-07 15:37:37

BIOLOGINIO TURTO, ĮVERTINTO TIKRAJA VERTE, VERTĖS PASIKEITIMAS PER ATASKAITINĮ LAIKOTARPĮ

Eil. Nr.	Straipsniai	Žemės ūkio veikloje naudojamą biologinio turto grupę	Ne žemės ūkio veikloje naudojamą biologinio turto grupę	Išankstiniai mokėjimai už biologinį turta	Iš viso
1	2	3	4	5	6
1	Likutis ataskaitinio laikotarpio pradžioje		439.425,00		439.425,00
2	Biologinio turto padidėjimas dėl:		177.525,62		177.525,62
2.1	Prieauglio		118.343,05	X	118.343,05
2.2	Įsigijimo		16.165,57		16.165,57
2.3	Tikrosios vertės pasikeitimo, įvertintus pardavimo vietas išlaikydami, pokyčių		17.000,00	X	17.000,00
2.4	Gauto nemokamai		26.017,00	X	26.017,00
2.5	Pergrupavimo				
3	Biologinio turto sumažėjimas dėl:		-134.762,40		-134.762,40
3.1	Pardavimo		-24.260,00	X	-24.260,00
3.2	Perdavimo		-1.258,45	X	-1.258,45
3.3	Tikrosios vertės, atėmus įvertintus pardavimo vietas išlaikydami, pokyčių		-1.825,00	X	-1.825,00
3.4	Žemės ūkio produkcijos numatomo gavimo		-32.823,98	X	-32.823,98
3.5	Nurašymo				
3.6	Pergrupavimo		-74.594,97		-74.594,97
3.7	Kitų priežasčių				
4	Kiti pokyčiai*				
5	Kiti konsolidavimo pokyčiai				
6	Likutis ataskaitinio laikotarpio pabaigoje (1+2-3+/-4+/-5)		482.188,22		482.188,22

X pažymėti ataskaitos laukai nepildomi.
 * Pokyčiai turi būti paaiškinti aiškinamojo rašto tekste.

Lietuvos Respublikos aplinkos ministerija, A. Jakšto g. 4/9, LT-01105
 2011 M. GRUODŽIO 31 D. pasibaigusiu metų KONSOLIDUOTŲJŲ FINANSINIŲ ATASKAITŲ RINKINYS
 (Visos sumos litais, jei nenurodyta kitaip)

Patvirtinta
 ID 16814
 D/L 2012-05-07 15:37:37

BIOLOGINIO TURTO, ĮVERTINTO ISIGIJIMO SAVIKAINA ARBA NORMATYVINĖMIS KAINOMIS, VERTĖS
 PASIKEITIMAS PER ATASKAITINĮ LAIKOTARPĮ

Eil. Nr.	Straipsniai	Žemės ūkio veikloje naudojamą biologinio turto grupę	3	Ne žemės ūkio veikloje naudojamą biologinio turto grupę	4	Išankstiniai mokėjimai už biologinį turta	5	Iš viso	6
1	2								
1	Liktis ataskaitinio laikotarpio pradžioje		81.559,00					81.559,00	
2	Biologinio turto padidėjimas dėl:		22.602,00			X		22.602,00	
2.1	Prieauglio		19.268,00					19.268,00	
2.2	Įsigijimo		3.334,00			X		3.334,00	
2.3	Gauto nemokamai								
2.4	Pergrupavimo		-300,00					-300,00	
3	Biologinio turto sumažėjimas dėl:					X			
3.1	Pardavimo					X			
3.2	Perdavimo					X			
3.3	Žemės ūkio produkcijos numatomo gavimo		-300,00			X		-300,00	
3.4	Nurašymo								
3.5	Nuvertėjimo								
3.6	Pergrupavimo								
3.7	Kitų priežasčių		0,19					0,19	
4	Kiti pokyčiai*								
5	Kiti konsolidavimo pokyčiai								
6	Liktis ataskaitinio laikotarpio pabaigoje (1+2-3+(-4)+(-5))		103.861,19					103.861,19	

X pažymėti ataskaitos laukai nepildomi.
 * Pokyčiai turi būti paaiškinti aiškinaamojo rašto tekste.

Trečiųjų asmenų laikomos atsargos:

Eil. Nr.	Atsargų grupės	Balansinė vertė	
		Ataskaitinis laikotarpis	Praejęs ataskaitinis laikotarpis
1	2	3	4
1	Strategines ir nelečiamosios atsargos		18.796,00
2	Medžiagos, žaliavos ir ūkinis inventoriuss		
3	Nebaigta gaminti produkcija		
4	Nebaigtos vykdyti sutartys		
5	Pagaminta produkcija		27.073,00
6	Atsargos, skirtos parduoti		
7	Ilgalaikis materialusis ir biologinis turtas, skirtas parduoti		45.869,00
8	Iš viso		

Materialusis ir biologinis turtas, kuris buvo skirtas parduoti per ataskaitinį laikotarpį:

Eil. Nr.	Turto grupė iki perkėlimo į atsargas	Turto balansinė vertė ataskaitinio laikotarpio pabaigoje	Sprendimo parduoti data	Sprendimo parduoti priežastis
1	2	3	4	5
	Kitas ilgalaikis materialusis turtas	92.250,00		
	Iš viso	92.250,00	X	X

X pažymėti ataskaitos laukai nepildomi.

2011 M. GRUODŽIO 31 D. pasibaigusių metų KONSOLIDUOTŲJŲ FINANSINIŲ ATASKAITŲ RINKINYS
(Visos sumos litais, jei nenurodyta kitaip)

P8 Atsargos

ATSARGŲ VERTĖS PASIKEITIMAS PER ATASKAITINĮ LAIKOTARPĮ*

Eil. Nr.	Straipsniai*	Strateginės ir neliečiamosios atsargos	Medžiagos, žaliavos ir ūkinis inventoriųs
1	2	3	4
1	Atsargų įsigijimo vertė ataskaitinio laikotarpio pradžioje		2.967.354,23
2	Įsigyta atsargų per ataskaitinį laikotarpį (2.1+2.2)		8.428.853,77
2.1	Įsigyto turto įsigijimo savikaina		8.318.921,33
2.2	Nemokamai gautų atsargų įsigijimo savikaina		109.932,44
3	Atsargų sumažėjimas per ataskaitinį laikotarpį (3.1+3.2+3.3+3.4)		-8.840.063,42
3.1	Parduota		-4.204,50
3.2	Perleista (paskirstyta)		-91.644,45
3.3	Sunaudota veikloje		-8.616.950,23
3.4	Kiti nurašymai		-127.264,24
4	Pergrupavimai (+/-)		-26.789,81
5	Atsargų įsigijimo vertė ataskaitinio laikotarpio pabaigoje (1+2-3+/-4+/-6)		2.537.244,06
6	Kiti atsargų įsigijimo vertės konsolidavimo pokyčiai		7.889,29
7	Atsargų nuvertėjimas ataskaitinio laikotarpio pradžioje		-1.362,00
8	Nemokamai arba už simbolinį atlygį gautų atsargų sukaupto nuvertėjimo suma (iki perdavimo)		
9	Atsargų nuvertėjimas per ataskaitinį laikotarpį		1.362,00
10	Atsargų nuvertėjimo atkūrimo per ataskaitinį laikotarpį suma		
11	Per ataskaitinį laikotarpį parduotų, perleistų (paskirstytų), sunaudotų ir nurašytų atsargų nuvertėjimas (11.1+11.2+11.3+11.4)		
11.1	Parduota		
11.2	Perleista (paskirstyta)		
11.3	Sunaudota veikloje		
11.4	Kiti nurašymai		
12	Nuvertėjimo pergrupavimai (+/-)		
13	Atsargų nuvertėjimas ataskaitinio laikotarpio pabaigoje (7+8-9-10+11+/-12+/-14)		
14	Kiti atsargų nuvertėjimo konsolidavimo pokyčiai		
15	Atsargų balansinė vertė ataskaitinio laikotarpio pabaigoje (5-13)		2.537.244,06
16	Atsargų balansinė vertė ataskaitinio laikotarpio pradžioje (1-7)		2.965.992,23

* Reikšmingos sumos turi būti detalizuojamos aiškinamojo rašto tekste.

P8 Atsargos

Eil. Nr.	Straipsniai*	Nebaigta gaminti produkcija ir nebaigtos vykdyti sutartys	
		Nebaigta gaminti produkcija	Nebaigtos vykdyti sutartys
1	2	5	6
1	Atsargų įsigijimo vertė ataskaitinio laikotarpio pradžioje		
2	Įsigyta atsargų per ataskaitinį laikotarpį (2.1+2.2)		
2.1	Įsigyto turto įsigijimo savikaina		
2.2	Nemokamai gautų atsargų įsigijimo savikaina		
3	Atsargų sumažėjimas per ataskaitinį laikotarpį (3.1+3.2+3.3+3.4)		
3.1	Parduota		
3.2	Perleista (paskirstyta)		
3.3	Sunaudota veikloje		
3.4	Kiti nurašymai		
4	Pergrupavimai (+/-)		
5	Atsargų įsigijimo vertė ataskaitinio laikotarpio pabaigoje (1+2-3+/-4+/-6)		
6	Kiti atsargų įsigijimo vertės konsolidavimo pokyčiai		
7	Atsargų nuvertėjimas ataskaitinio laikotarpio pradžioje		
8	Nemokamai arba už simbolinį atlygį gautų atsargų sukaupto nuvertėjimo suma (iki perdavimo)		
9	Atsargų nuvertėjimas per ataskaitinį laikotarpį		
10	Atsargų nuvertėjimo atkūrimo per ataskaitinį laikotarpį suma		
11	Per ataskaitinį laikotarpį parduotų, perleistų (paskirstytų), sunaudotų ir nurašytų atsargų nuvertėjimas (11.1+11.2+11.3+11.4)		
11.1	Parduota		
11.2	Perleista (paskirstyta)		
11.3	Sunaudota veikloje		
11.4	Kiti nurašymai		
12	Nuvertėjimo pergrupavimai (+/-)		
13	Atsargų nuvertėjimas ataskaitinio laikotarpio pabaigoje (7+8-9-10+11+/-12+/-14)		
14	Kiti atsargų nuvertėjimo konsolidavimo pokyčiai		
15	Atsargų balansinė vertė ataskaitinio laikotarpio pabaigoje (5-13)		
16	Atsargų balansinė vertė ataskaitinio laikotarpio pradžioje (1-7)		

* Reikšmingos sumos turi būti detalizuojamos aiškinamojo rašto tekste.

Lietuvos Respublikos aplinkos ministerija, A. Jakšto g. 4/9, LT-01105
 2011 M. GRUODŽIO 31 D. pasibaigusių metų KONSOLIDUOTŲJŲ FINANSINIŲ ATASKAITŲ RINKINYS
 (Visos sumos litais, jei nenurodyta kitaip)

P8 Atsargos

Eil. Nr.	Straipsniai*	Pagaminta produkcija ir atsargos, skirtos parduoti	
		Pagaminta produkcija	Atsargos, skirtos parduoti
1	2	7	8
1	Atsargų įsigijimo vertė ataskaitinio laikotarpio pradžioje		1.226.063,30
2	Įsigyta atsargų per ataskaitinį laikotarpį (2.1+2.2)	2.446,00	318.762,00
2.1	Įsigyto turto įsigijimo savikaina	2.446,00	294.234,00
2.2	Nemokamai gautų atsargų įsigijimo savikaina		24.528,00
3	Atsargų sumažėjimas per ataskaitinį laikotarpį (3.1+3.2+3.3+3.4)		-123.449,48
3.1	Parduota		-16.069,00
3.2	Perleista (paskirstyta)		-2.348,68
3.3	Sunaudota veikloje		-99.339,80
3.4	Kiti nurašymai	-2.446,00	-5.692,00
4	Pergрупavimai (+/-)		-1.223,00
5	Atsargų įsigijimo vertė ataskaitinio laikotarpio pabaigoje (1+2-3+/-4+/-6)		1.420.152,82
6	Kiti atsargų įsigijimo vertės konsolidavimo pokyčiai		
7	Atsargų nuvertėjimas ataskaitinio laikotarpio pradžioje		-1.896,00
8	Nemokamai arba už simbolinį atlygį gautų atsargų sukaupto nuvertėjimo suma (iki perdavimo)		
9	Atsargų nuvertėjimas per ataskaitinį laikotarpį		
10	Atsargų nuvertėjimo atkūrimo per ataskaitinį laikotarpį suma		
11	Per ataskaitinį laikotarpį parduotų, perleistų (paskirstytų), sunaudotų ir nurašytų atsargų nuvertėjimas (11.1+11.2+11.3+11.4)		
11.1	Parduota		
11.2	Perleista (paskirstyta)		
11.3	Sunaudota veikloje		
11.4	Kiti nurašymai		
12	Nuvertėjimo pergrupavimai (+/-)		
13	Atsargų nuvertėjimas ataskaitinio laikotarpio pabaigoje (7+8-9-10+11+/-12+/-14)		-1.896,00
14	Kiti atsargų nuvertėjimo konsolidavimo pokyčiai		
15	Atsargų balansinė vertė ataskaitinio laikotarpio pabaigoje (5-13)		1.418.256,82
16	Atsargų balansinė vertė ataskaitinio laikotarpio pradžioje (1-7)		1.224.167,30

* Reikšmingos sumos turi būti detalizuojamos aiškinamojo rašto tekste.

Lietuvos Respublikos aplinkos ministerija, A. Jakšto g. 4/9, LT-01105
 2011 M. GRUODŽIO 31 D. pasibaigusiu metų KONSOLIDUOTŲJŲ FINANSINIŲ ATASKAITŲ RINKINYS
 (Visos sumos litais, jei nenurodyta kitaip)

ATSARGŲ VERTĖS PASIKEITIMO PER ATASKAITINIŲ LAIKOTARPĮ KITŲ KONSOLIDUOTŲ SUMŲ
 DETALIZAVIMAS

Straipsniai	Strateginės ir neliečiamosios atsargos	Medžiagos, žaliavos ir ūkinis inventorius	Nebaigta gaminti produkcija ir nebaigtos vykdyti sutartys	
			Nebaigta gaminti produkcija	Nebaigtos vykdyti sutartys
I	2	3	4	5
Atsargų įsigijimas - įeinantys subjektai		408,64		
Atsargų įsigijimas - išeinantys subjektai		7.480,65		
Atsargų nuvertėjimas-				

Lietuvos Respublikos aplinkos ministerija, A. Jakšto g. 4/9, LT-01105
 2011 M. GRUODŽIO 31 D. pasibaigusių metų KONSOLIDUOTŲJŲ FINANSINIŲ ATASKAITŲ RINKINYS
 (Visos sumos litais, jei nenurodyta kitaip)

Patvirtinta
 ID 16814
 D/L 2012-05-07 15:37:37

Pagaminta produkcija ir atsargos, skirtos parduoti		Iš viso
Pagaminta produkcija	Atsargos, skirtos parduoti	
6	7	9
	8	408,64
		7.480,65

Lietuvos Respublikos aplinkos ministerija, A. Jakšto g. 4/9, LT-01105

2011 M. GRUODŽIO 31 D. pasibaigusį metų KONSOLIDUOTŲJŲ FINANSINIŲ ATASKAITŲ RINKINYS
(Visos sumos litais, jei nurodyta kitaip)

Patvirtinta
ID 16814
D/L 2012-05-07 15:37:37

P9 Išankstiniai apmokėjimai

INFORMACIJA APIE IŠANKSTINIUS APMOKĖJIMUS

Eil. Nr.	Straipsniai	Paskutinė ataskaitinio laikotarpio diena	Paskutinė praėjusio ataskaitinio laikotarpio diena
1	2	3	4
1	Išankstinių apmokėjimų įsigijimo savikaina	135.230.509,21	6.510.294,82
1.1	Išankstiniai apmokėjimai tiekėjams	60.125.046,81	5.707.366,76
1.2	Išankstiniai apmokėjimai viešojo sektoriaus subjektams pavedimams vykdyti	68.610,10	46.596,23
1.3	Išankstiniai mokesčių mokėjimai	111,00	1.284,00
1.4	Išankstiniai mokėjimai Europos Sąjungai		
1.5	Išankstiniai apmokėjimai darbuotojams	2.765,00	3.656,99
1.6	Kiti išankstiniai apmokėjimai	6.994,00	5.081,00
1.7	Ateinančių laikotarpių sąnaudos ne viešojo sektoriaus subjektų pavedimams vykdyti	40.187,21	19.708,00
1.8	Kitos ateinančių laikotarpių sąnaudos	74.986.795,09	726.601,84
2	Išankstinių apmokėjimų nuvertėjimas ataskaitinio laikotarpio pabaigoje	-456.516,00	-624.427,00
3	Išankstinių apmokėjimų balansinė vertė (1-2)	134.773.993,21	5.885.867,82

Lietuvos Respublikos aplinkos ministerija, A. Jakšto g. 4/9, LT-01105

2011 M. GRUODŽIO 31 D. pasibaigusių metų KONSOLIDUOTŲJŲ FINANSINIŲ ATASKAITŲ RINKINYS
(Visos sumos litais, jei nurodyta kitaip)

Patvirtinta
ID 16814
D/L 2012-05-07 15:37:37

Per ataskaitinį laikotarpį gautinų sumų, užregistruotų finansiniame turte, nuvertėjimo pripažinimo priežastys:

Pripažintas išieškotinų sumų nuvertėjimas pasibaigus ataskaitiniam laikotarpiui

Lietuvos Respublikos aplinkos ministerija, A. Jakšto g. 4/9, LT-01105
 2011 M. GRUODŽIO 31 D. pasibaigusių metų KONSOLIDUOTŲJŲ FINANSINIŲ ATASKAITŲ RINKINYS
 (Visos sumos litais, jei nenurodyta kitaip)

Patvirtinta
 ID 16814
 D/L 2012-05-07 15:37:37

P10 Gautinos sumos

INFORMACIJA APIE PER VIENERIUS METUS GAUTINAS SUMAS

Eil. Nr.	Straipsniai	Paskutinė ataskaitinio laikotarpio diena			Paskutinė praėjusio ataskaitinio laikotarpio diena		
		Iš viso	Tarp jų iš viešojo sektoriaus subjektų	Tarp jų iš kontroliuojamų ir asocijuotųjų ne viešojo sektoriaus subjektų	Iš viso	Tarp jų iš viešojo sektoriaus subjektų	Tarp jų iš kontroliuojamų ir asocijuotųjų ne viešojo sektoriaus subjektų
1	2	3	4	5	6	7	8
1	Per vienerius metus gautinų sumų įsigijimo savikaina, iš viso (1.1+1.2+1.3+1.4+1.5+1.6)	316.519.464,46	282.894.063,34		11.044.165,54	3.339.409,07	72.784,00
1.1	Gautinos finansavimo sumos	558.552,38	554.355,38		3.579,00	3.572,00	
1.2	Gautini mokesčiai ir socialinės įmokos						
1.2.1	Gautini mokesčiai						
1.2.2	Gautinos socialinės įmokos						
1.3	Gautinos sumos už turto naudojimą, parduotas prekes, turtą, paslaugas	503.179,53	10.009,76		663.703,35	199.472,35	2.580,00
1.3.1	Gautinos sumos už turto naudojimą	41.755,00			47.780,00	41.302,00	
1.3.2	Gautinos sumos už parduotas prekes	57.465,13	112,02		27.948,00	20.184,00	
1.3.3	Gautinos sumos už suteiktas paslaugas	398.466,66	9.897,74		558.287,35	133.269,35	2.580,00
1.3.4	Gautinos sumos už parduotą ilgalaikį turtą						
1.3.5	Kitos	5.492,74			29.688,00	4.717,00	
1.4	Gautinos sumos už konfiskaciją turtą, baudos ir kitas netesybas	2.999.750,63			375,00		
1.5	Suikauptos gautinos sumos	302.355.264,79	281.064.833,55		8.622.056,52	2.778.392,27	70.204,00
1.5.1	Iš brudžeto	281.055.080,58	281.055.080,58		6.443.795,31	2.561.544,83	28.820,00
1.5.2	Kitos	21.300.184,21	9.752,97		2.178.261,21	216.847,44	41.384,00
1.6	Kitos gautinos sumos	10.102.717,13	1.264.864,65		1.754.451,67	357.972,45	
2	Per vienerius metus gautinų sumų nuvertėjimas ataskaitinio laikotarpio pabaigoje	-35.731,00			-41.173,00		
3	Per vienerius metus gautinų sumų balansinė vertė (1.2)	316.483.733,46	282.894.063,34		11.002.992,54	3.339.409,07	72.784,00

Lietuvos Respublikos aplinkos ministerija, A. Jakšto g. 4/9, LT-01105
 2011 M. GRUODŽIO 31 D. pasibaigusį metų KONSOLIDUOTŲJŲ FINANSINIŲ ATASKAITŲ RINKINYS
 (Visos sumos litais, jei nenurodyta kitaip)

Patvirtinta
 ID 16814
 D/L 2012-05-07 15:37:37

PO VIENERIŲ METŲ GAUTINOS SUMOS PAGAL GRAŽINIMO LAIKOTARPIUS IR JŲ EINAMŲJŲ METŲ DALIS

Eil. Nr.	Grąžinimo terminas	Išsigijimo savikaina	Balansinė vertė
1	2	3	4
1	Suteiktų paskolų		
1.1	Per vienerius metus*		
1.2	Nuo vienerių iki penkerių metų		
1.3	Po penkerių metų	511.421.733,08	511.421.361,01
2	Kitų ilgalaikių gautinų sumų		
2.1	Per vienerius metus*	23.072,08	22.700,01
2.2	Nuo vienerių iki penkerių metų	511.398.661,00	511.398.661,00
2.3	Po penkerių metų	511.421.733,08	511.421.361,01
3	Iš viso		

* Nurodoma einamųjų metų dalis.

P11 Pinigai ir pinigų ekvivalentai

INFORMACIJA APIE PINIGUS IR PINIGŲ EKVIVALENTUS

Eil. Nr.	Straipsniai	Paskutinė ataskaitinio laikotarpio diena		Paskutinė praėjusio ataskaitinio laikotarpio diena	
		Iš viso	Biudžeto asignavimai	Iš viso	Biudžeto asignavimai
1	2	3	4	5	6
1	Pinigai iš valstybės biudžeto (įskaitant Europos Sąjungos finansinę paramą) (1.1+1.2+1.3+1.4-1.5)	37 624 374,71	3 212 795,00	19 415 243,37	4 504 578,62
1.1	Pinigai bankų sąskaitose			85,00	85,00
1.2	Pinigai kasoje				
1.3	Pinigai kelyje				
1.4	Pinigai įsaldytose sąskaitose				
1.5	Pinigų įsaldytose sąskaitose nuvertėjimas	678,00		108,00	
2	Pinigai iš savivaldybės biudžeto (2.1+2.2+2.3+2.4-2.5)	678,00		108,00	
2.1	Pinigai bankų sąskaitose				
2.2	Pinigai kasoje				
2.3	Pinigai kelyje				
2.4	Pinigai įsaldytose sąskaitose				
2.5	Pinigų įsaldytose sąskaitose nuvertėjimas				
3	Pinigai ir pinigų ekvivalentai iš kitų šaltinių (3.1+3.2+3.3+3.4-3.5+3.6+3.7)	33 091 435,26	169 365,00	5 526 676,48	266 304,00
3.1	Pinigai bankų sąskaitose	33 088 824,26	169 365,00	5 520 990,48	261 100,00
3.2	Pinigai kasoje	2 611,00		757,00	696,00
3.3	Pinigai kelyje				
3.4	Pinigai įsaldytose sąskaitose				
3.5	Pinigų įsaldytose sąskaitose nuvertėjimas				
3.6	Indeliai, kurių terminas neviršija trijų mėnesių			4 929,00	4 508,00
3.7	Kiti pinigų ekvivalentai			24 942 027,85	4 770 882,62
4	Iš viso pinigų ir pinigų ekvivalentų (1+2+3)	70 716 487,97	3 382 160,00		
5	Iš jų išteklių fondų lėšos				

212 Finansavimo sumos

Eil. Nr.	Finansavimo sumos	Per ataskaitinį laikotarpį					Per ataskaitinį laikotarpį					Kiti kumuliaciniai pokyčiai	Finansavimo sumų likutis ataskaitinio laikotarpio pabaigoje
		Finansavimo sumų likutis ataskaitinio laikotarpio pradžioje	Finansavimo sumas (gautas), be kitur nurodytų	Finansavimo sumų perėjimas	Neatgautas finansavimas	Finansavimo sumų grąžinimas	Finansavimo sumų grąžinimas	Finansavimo sumų (gautas) perėjimas	Finansavimo sumų sumažėjimas dėl įmokėjimų ar panaudojimo sumų (iš viso)	Finansavimo sumų sumažėjimas dėl įmokėjimų ar panaudojimo sumų (iš viso)	Finansavimo sumų grąžinimas		
1	13 valstybės šaliniai (išskyrus valstybės šaliniai dėl gautų ir Europos Sąjungos, užskaitomų valstybių ir tarpvalstybių organacijų)	480 145 683,03	224 598 234,43	210 162 278,69	140 106,58	-183 140 871,08	-149 438 549,19	-49 905 446,32	-2 803 895,82	273 461 291,85	50 033,48	996 042 593,67	613 496 160,37
1.1	Neprograminis turto įsigijimas	585 644 601,61	26 694 438,20	200 124 655,26	140 106,53	-107 242 704	-24 664 250,33	-19 902 446,32	-1 957 871,09	376 482,05	50 033,48	382 569 433,30	382 569 433,30
1.2	Kitoms (finansinėms) komercijoms	911 501 081,42	196 904 088,23	1 037 653,43	0,05	-2 936 674,04	-134 174 298,86	-19 902 446,32	-1 957 871,09	376 482,05	50 033,48	1 099 180,11	1 099 180,11
2	14 valstybės šaliniai (išskyrus valstybės šaliniai iš Europos Sąjungos, užskaitomų valstybių ir tarpvalstybių organacijų)	759 874,00	441 867,69	-1 418,00	1 499 510,00	-1 418,00	-1 357 832,23	-58,00	-870,00	-58,00	-870,00	1 038 502,11	1 038 502,11
2.1	Neprograminis turto įsigijimas	755 874,00	151 040,00	18 078,44	1 499 510,00	-1 418,00	-1 357 832,23	-58,00	-870,00	-58,00	-870,00	1 038 502,11	1 038 502,11
2.2	Kitoms (finansinėms) komercijoms	3 000,00	319 237,69	-19 539,44			-301 306,75						870,00
3	14 Europos Sąjungos, užskaitomų valstybių ir tarpvalstybių organacijų (finansavimo sumų) ir Europos Sąjungos, užskaitomų valstybių ir tarpvalstybių organacijų (ES projektams)	541 462 463,97	617 440 246,52	-157 810,99	148 248,79	-60 388 079,42	-60 701 353,54	-327 595 456,90	-6 613 757,64			703 434 101,39	97 930 452,48
3.1	Neprograminis turto įsigijimas	33 010 272,21	18 160 597,64	31 592 399,14	148 248,63	-1 020 260,15	-11 950 400,19	-151,00	-6 613 757,64			605 703 518,91	31 849 115,49
3.2	Kitoms (finansinėms) komercijoms	498 452 191,76	599 279 648,88	-51 204 189,13	147 999,16	-59 367 819,27	-48 751 273,35	-327 595 205,90	-10 540 000,00	5 388,01		3 311 882,76	3 311 882,76
4	Kitoms (finansinėms) komercijoms	3 884 250,49	5 858 774,28	-206 779 218,92	309 000 310,36	-44 525,64	-587 844,00	-267,00	-10 540 000,00	5 388,01		27 937 553,21	27 937 553,21
4.1	Neprograminis turto įsigijimas	3 063 722,69	4 007 377,46	-206 779 218,92	309 000 310,36	-44 525,64	-587 844,00	-267,00	-10 540 000,00	5 388,01		27 937 553,21	27 937 553,21
4.2	Kitoms (finansinėms) komercijoms	820 527,80	1 851 406,82	-58 060,28	3 000,00	-26 871,08	-218 837 915,21	-377 800 902,65	-10 540 000,00	5 388,01		1 731 988 018,66	1 731 988 018,66
5	14 viso finansavimo sumų	1 316 369 271,49	1 437 474 061,92	-122 808,78	211 182 135,23	-47 458 166,14	-46 701 353,54	-327 595 456,90	-6 613 757,64			1 038 502,11	97 930 452,48

Lietuvos Respublikos aplinkos ministerija, Jakšto g. 4/9, LT-01105
 2011 M. GRUODŽIO 31 D. pasibaigusių metų KONSOLIDUOTŲJŲ FINANSINIŲ ATASKAITŲ RINKINYS
 (Visos sumos litais, jei nenurodyta kitaip)

Patvirtinta
 ID 16814
 D/L 2012-05-07 15:37:37

FINANSAVIMO SUMŲ LIKŪČIAI

Eil. Nr.	Finansavimo sumos	Ataskaitinio laikotarpio pradžioje			Ataskaitinio laikotarpio pabaigoje		
		Finansavimo sumos (gautos)	Finansavimo sumos (gautos)	Iš viso	Finansavimo sumos (gautos)	Finansavimo sumos (gautos)	Iš viso
	2	3	4	5=3+4	6	7	8=6+7
1	Iš valstybės biudžeto (išskyrus valstybės biudžeto asignavimų dalį gautą iš Europos Sąjungos, užsienio valstybių ir tarptautinių organizacijų)	20 901,00	681 712 653,46	681 733 554,46	273 482 192,05	722 583 465,19	996 065 657,24
2	Iš savivaldybės biudžeto (išskyrus savivaldybės biudžeto asignavimų dalį gautą iš Europos Sąjungos, užsienio valstybių ir tarptautinių organizacijų)		759 874,00	759 874,00		1 039 180,11	1 039 180,11
3	Iš Europos Sąjungos, užsienio valstybių ir tarptautinių organizacijų (finansavimo sumų dalis, kuri gaunama iš Europos Sąjungos, neįskaitant finansavimo sumų iš valstybės ar savivaldybės biudžetų ES projektams finansuoti)		539 614 959,00	539 614 959,00		703 634 104,91	703 634 104,91
4	Iš kitų šaltinių		40 320 761,83	40 320 761,83	5 306,01	31 243 744,69	31 249 130,70
5	Iš viso	20 901,00	1 262 408 248,29	1 262 429 149,29	273 487 578,06	1 458 500 494,90	1 731 988 072,96

Lietuvos Respublikos aplinkos ministerija, A. Jakšto g. 4/9, LT-01105
 2011 M. GRUODŽIO 31 D. pasibaigusiu metų KONSOLIDUOTŲJŲ FINANSINIŲ ATASKAITŲ RINKINYS
 (*Visos sumos litais, jei nenurodyta kitaip)

P13 Finansiniai įsipareigojimai
 FINANSINIŲ ĮSIPAREIGOJIMŲ POKYTIS PER ATASKAITINĮ LAIKOTARPĮ

Eil. Nr.	Finansinių įsipareigojimų pavadinimas	Balansinė vertė ataskaitinio laikotarpio pradžioje	Per ataskaitinį laikotarpį				Valiutos kurso pokyčio įtaka
			Prisiimti įsipareigojimai (įsigijimo savikaina)	Finansinių įsipareigojimų pergrupavimas	Amortizacijos suma*		
1	2	3	4	5	6	7	
	Ilgalaikiai						
1.1	Išleistos obligacijos						
1.2	Išleisti išdo vekseliai						
1.3	Gautos paskolos						
1.4	Kiti įsipareigojimai	-43,05					
2	Trumpalaikiai						
2.1	Išleistos obligacijos						
2.2	Išleisti išdo vekseliai						
2.3	Gautos paskolos	-43,05					
2.4	Kiti įsipareigojimai	-43,05					
3	Iš viso						

* Amortizacijos suma apima skirtumą tarp finansinio turto įsigijimo savikainos ir amortizuotos savikainos pirminio finansinio turto pripažinimo metu ir amortizacijos sumos pasikeitimą per ataskaitinį laikotarpį.

Lietuvos Respublikos aplinkos ministerija, A. Jakšto g. 4/9, LT-01105
 2011 M. GRUODŽIO 31 D. pasibaigusių metų KONSOLIDUOTŲJŲ FINANSINIŲ ATASKAITŲ RINKINYS
 (Visos sumos litais, jei nenurodyta kitaip)

Patvirtinta
 ID 16814
 D/L 2012-05-07 15:37:37

P13 Finansiniai įsipareigojimai

Eil. Nr.	Finansinių įsipareigojimų pavadinimas	Per ataskaitinį laikotarpį		Kiti konsolidavimo pokyčiai	Balansinė vertė ataskaitinio laikotarpio pabaigoje
		Įvykdyti įsipareigojimai (grąžintos skolos, sumokėtos palūanos, išpirkti vertybiniai popieriai)	Nurašyti įsipareigojimai		
1	2	8	9	10	11
1	Ilgalaikiai				
1.1	Išleistos obligacijos				
1.2	Išleisti išdo vekseliai				
1.3	Gautos paskolos				
1.4	Kiti įsipareigojimai	0,05		43,05	0,05
2	Trumpalaikiai				
2.1	Išleistos obligacijos				
2.2	Išleisti išdo vekseliai				
2.3	Gautos paskolos	0,05		43,05	0,05
2.4	Kiti įsipareigojimai	0,05		43,05	0,05
3	Iš viso	0,05		43,05	0,05

Lietuvos Respublikos aplinkos ministerija, A. Jakšto g. 4/9, LT-01105
2011 M. GRUODŽIO 31 D. pasibaigusiu metų KONSOLIDUOTŲJŲ FINANSINIŲ ATASKAITŲ RINKINYS
(Visos sumos litais, jei nenurodyta kitaip)

Patvirtinta
ID 16814
D/L 2012-05-07
15:37:37

FINANSINIŲ ĮSIPAREIGOJIMŲ KITI KONSOLIDAVIMO POKYČIAI PER
ATASKAITINIĮ LAIKOTARPĮ

Eil. Nr.	Finansinių įsipareigojimų pavadinimas	Padidėjimas (sumažėjimas) laikotarpiu
1	Ilgalaikiai	
1.1	Išleistos obligacijos	
1.2	Išleisti išdo vekseliai	
1.3	Gautos paskolos	
1.4	Kiti įsipareigojimai	43,05
2	Trumpalaikiai	
2.1	Išleistos obligacijos	
2.2	Išleisti išdo vekseliai	
2.3	Gautos paskolos	
2.4	Kiti įsipareigojimai	43,05
3	Iš viso	43,05

2011 M. GRUODŽIO 31 D. pasibaigusių metų KONSOLIDUOTŲJŲ FINANSINIŲ ATASKAITŲ RINKINYS
(Visos sumos litais, jei nenurodyta kitaip)

Nuomos įmokų pripažintų laikotarpio sąnaudomis ir subnuomos įmokų pripažintų laikotarpio pajamomis sumos:

Eil. Nr.	Laikotarpis	Paskutinė ataskaitinių metų diena	Paskutinė praėjusių ataskaitinių metų diena
1	2	3	4
1	Pagrindinės nuomos įmokos (sąnaudos)	431.973,29	180.456,68
2	Neapibrėžti nuomos mokesčiai (sąnaudos)	-6.000,00	6.200,00
3	Gautos įmokos pagal subnuomos sutartis (suma) (pajamos)		

Panauda

Pagal panaudos sutartis gauto turto vertė, nurodyta sutartyje pagal turto grupes paskutinę ataskaitinio laikotarpio dieną

Eil. Nr.	Turto grupės	Ataskaitinis laikotarpis	Praėjęs ataskaitinis laikotarpis
1	2	3	4
1	Nematerialusis turtas		-7.339,34
1.1	Programinė įranga ir jos licencijos		
1.2	Patentai ir kitos licencijos (išskyrus nurodytus 2 punkte)		
1.3	Literatūros, mokslo ir meno kūriniai		-147,34
1.4	Nebaigti projektai		
1.5	Kitas nematerialusis turtas		-7.192,00
2	Ilgalaikis materialusis turtas	5.769.425,67	-12.283.290,55
2.1	Žemė	3.811.465,91	99.605,00
2.2	Gyvenamieji pastatai		
2.3	Kiti pastatai	1.316.692,02	-2.461.407,43
2.4	Infrastruktūros ir kiti statiniai	569.307,74	-8.144.087,79
2.5	Nekilnojamosios kultūros vertybės		
2.6	Mašinos ir įrenginiai	9.034,00	-325.548,35
2.7	Transporto priemonės	9.398,00	-360.438,00
2.8	Kilnojamosios kultūros vertybės		
2.9	Baldai ir biuro įranga	44.426,00	-391.110,07
2.10	Kitos vertybės		
2.11	Kitas ilgalaikis materialusis turtas	9.102,00	-700.303,91
2.12	Nebaigta statyba		
3	Biologinis turtas		
3.1	Naudojamas žemės ūkio veikloje		
3.2	Naudojamas ne žemės ūkio veikloje		
4	Atsargos	11.827,47	-149.119,07
4.1	Strateginės ir netiečiamosios atsargos		
4.2	Medžiagos, žaliavos ir ūkinis inventorių	11.827,47	-149.119,07
4.3	Nebaigta gaminti produkcija		
4.4	Pagaminta produkcija, atsargos, skirtos parduoti (perduoti)		
4.5	Ilgalaikis materialusis ir biologinis turtas, skirtas parduoti		
5	Iš viso	5.781.253,14	-12.439.748,96

Lietuvos Respublikos aplinkos ministerija, A. Jakšto g. 4/9, LT-01105
 2011 M. GRUODŽIO 31 D. pasibaigusiu metų KONSOLIDUOTŲJŲ FINANSINIŲ ATASKAITŲ RINKINYS
 (Visos sumos litais, jei nenurodyta kitaip)

P15 Atidėjiniai ATIDĖJINIAI PAGAL JŲ PASKIRTĮ

Eil. Nr.	Atidėjinių paskirtis	Atidėjinių vertė ataskaitinio laikotarpio pradžioje	Atidėjinių vertės padidėjimas, išskyrus padidėjimą dėl diskontavimo	Atidėjinių vertės pasikeitimas dėl diskontavimo
		3	4	5
1	2			
1	Kompensacijos darbuotojams	51.469,00	3.373,16	
2	Žalos atlyginimas	82.080,00	127.256,00	
3	Aplinkos tvarkymas			
4	Turto likvidavimas			
5	Restruktūrizavimas / veiklos nutraukimas			
6	Garantijų įsipareigojimai			
7	Baudos			
8	Kompensacijų už valstybės išperkama nekilnojama turta bei L.R. religinių bendrijų teises į išlikusį nekilnojama turta atkūrimui			
9	Lengvatinių paskolų gyvenamiesiems namams, butams statyti arba pirkti teikimo iš bankų kredito išteklių piliečiams, turintiems teisę į valstybės paramą, rinkos palūkanoms arba jų daliai padengti			
10	Santaupoms atkurti		94.778,00	
11	Kita*	133.549,00	225.407,16	
12	Iš viso			

* Reikšmingos sumos detalizuojamos aiškinamojo rašto tekste.

Lietuvos Respublikos aplinkos ministerija, A. Jakšto g. 4/9, LT-01105
 2011 M. GRUODŽIO 31 D. pasibaigusiu metų KONSOLIDUOTŲJŲ FINANSINIŲ ATASKAITŲ RINKINYS
 (Visos sumos litais, jei nenurodyta kitaip)

Patvirtinta
 ID 16814
 D/L 2012-05-07 15:37:37

P15 Atidėjiniai

Eil. Nr.	Atidėjinių paskirtis	Panaudota atidėjinių suma	Panaikinta atidėjinių suma	Kiti konsolidavimo pokyčiai
I	2	6	7	8
1	Kompensacijos darbuotojams	-52.667,16		
2	Žalos atlyginimas	-3.420,00		
3	Aplinkos tvarkymas			
4	Turto likvidavimas			
5	Restruktūrizavimas / veiklos nutraukimas			
6	Garantijų įsipareigojimai			
7	Baudos			
8	Kompensacijų už valstybės išperkama nekilnojama turtą bei LR religinių bendrijų teises į išlikusį nekilnojama turtą atkūrimui			
9	Lengvatinių paskolų gyvenamiesiems namams, butams statyti arba pirkti teikimo iš bankų kredito išteklių piliečiams, turintiems teisę į valstybės paramą, rinkos palūkanoms arba jų daliai padengti			
10	Suntaupoms atkurti			
11	Kita*			
12	Iš viso	-56.087,16		

Lietuvos Respublikos aplinkos ministerija, A. Jakšto g. 4/9, LT-01105
 2011 M. GRUODŽIO 31 D. pasibaigusiu metų KONSOLIDUOTŲJŲ FINANSINIŲ ATASKAITŲ RINKINYS
 (Visos sumos litais, jei nenurodyta kitaip)

P15 Atidėjimai

Eil. Nr.	Atidėjinių paskirtis	Atidėjinių vertė ataskaitinio laikotarpio pabaigoje
1	2	9
1	Kompensacijos darbuotojams	2.175,00
2	Žalos atlyginimas	205.916,00
3	Aplinkos tvarkymas	
4	Turto likvidavimas	
5	Restruktūrizavimas / veiklos nutraukimas	
6	Garantijų įsipareigojimai	
7	Baudos	
8	Kompensacijų už valstybės išperkamą nekilnojamą turtą bei LR religinių bendrijų teises į išlikusį nekilnojamą turtą atkūrimui	
9	Lengvatinių paskolų gyvenamiesiems namams, butams statyti arba pirkti teikimo iš bankų kredito išteklių piliečiams, turintiems teisę į valstybės paramą, rinkos palūkanoms arba jų daliai padengti	
10	Suntaupoms atkurti	94.778,00
11	Kita*	
12	Iš viso	302.869,00

Lietuvos Respublikos aplinkos ministerija, A. Jakšto g. 4/9, LT-01105

2011 M. GRUODŽIO 31 D. pasibaigusių metų KONSOLIDUOTŲJŲ FINANSINIŲ ATASKAITŲ RINKINYS
(Visos sumos litais, jei nenurodyta kitaip)

Patvirtinta
ID 16814
D/L 2012-05-07 15:37:37

ATIDĖJINIAI PAGAL JŲ PANAUDOJIMO LAIKĄ

Eil. Nr.	Atidėjinių panaudojimo laikas	Išsigijimo savikaina (nediskuota)	Diskuota vertė
1	2	3	4
1	Per vienerius metus	224.209,00	224.209,00
1.1	Trumpalaikiai atidėjiniai	224.209,00	224.209,00
1.2	Ilgalaikių atidėjinių einamųjų metų dalis		
2	Nuo vieno iki penkerių metų	21.720,00	21.720,00
3	Po penkerių metų	56.940,00	56.940,00
4	Iš viso	302.869,00	302.869,00

Lietuvos Respublikos aplinkos ministerija, A. Jakšto g. 4/9, LT-01105
 2011 M. GRUODŽIO 31 D. pasibaigusiu metų KONSOLIDUOTŲJŲ FINANSINIŲ ATASKAITŲ RINKINYS
 (Visos sumos litais, jei nenurodyta kitaip)

Patvirtinta
 16814
 ID
 D/L 2012-05-07 15:37:37

P17 Trumpalaikės mokėtinos sumos

INFORMACIJA APIE KAI KURIAS TRUMPALAIKES MOKĖTINAS SUMAS

Eil. Nr.	Straipsniai	Paskutinė ataskaitinio laikotarpio diena			Paskutinė praėjusio ataskaitinio laikotarpio diena		
		Iš viso	Tarp jų viešojo sektoriaus subjektams	Tarp jų kontroliuojamiems ir asocijuotiesiems ne viešajam sektoriaus subjektams	Iš viso	Tarp jų viešojo sektoriaus subjektams	Tarp jų kontroliuojamiems ir asocijuotiesiems ne viešojo sektoriaus subjektams
1	2	3	4	5	6	7	8
1	Mokėtinos subsidijos, dotacijos ir finansavimo sumos	17.112,00	17.112,00	11.401,00	10.740.465,46	686.701,83	41.384,00
2	Tiekėjams mokėtinos sumos	11.840.070,60	127.834,60	11.401,00	4.200.084,42	1.038.721,48	
3	Sukauptos mokėtinos sumos	36.620.437,24	1.533.894,06		22.961,00	966.229,48	
3.1	Sukauptos finansavimo sąnaudos	5.134.314,00	1.533.861,63		3.951.780,42	22.227,00	
3.2	Sukauptos atostoginių sąnaudos	5.269.527,14	32,43		56.874,00	50.265,00	
3.3	Kitos sukauptos sąnaudos	26.063.776,27	10.741,23	14.618,00	168.469,00	167.814,72	
3.4	Kitos sukauptos mokėtinos sumos	1.430.808,43	788,04		378.703,91	758,72	
4	Kiti trumpalaikiai įsipareigojimai	788,04	788,04	1.970,00	155.575,00	154.146,00	
4.1	Mokėtini veiklos mokesčiai	65.376,08	0,08		221.991,19	12.910,00	
4.2	Gauti išankstiniai apmokėjimai	1.364.644,31	9.953,11	12.648,00	15.319.253,79	1.893.236,03	41.384,00
4.3	Kitos mokėtinos sumos	49.908.428,27	1.689.581,89	26.019,00			
5	Kai kurių trumpalaikių mokėtinių sumų balansinė vertė (1+2+3+4)						

P18 Grynasis turtas

Tikrosios vertės rezervo reikšmingi pasikeitimai:

Asvejos regioninio parko direkcija 2011 m. nustatė, kad negyvenamasis pastatas yra įregistruotas į nekilnojamąjį kultūros vertybių registrą, todėl buvo padarytas turto pergrupavimas. Nekilnojamoji kultūros vertybės įsigijimo savikaina perkelta iš kitų pastatų ir įvertinta 1087339 Lt tikrąja verte;
Dieveniškinių istorinio regioninio parko direkcijos grynasis turtas padidėjo dėl nekilnojamosios kultūros vertybės įvertinimo tikrąja verte - 84010 litų;
Žemaitijos nacionalinio parko direkcijos tikrosios vertės rezervas padidėjo dėl kultūros vertybių statinių vertinimo tikrąja verte - 60299 litų;
Kauno T. Ivanausko zoologijos muziejaus rinkinių komplektavimo komisija patikšino ornitologinio, ichtiologinio, herpetologinio, entomologinio, bestuburių gyvūnų rinkinių kainas (tikrąja verte). Remiantis komisijos sprendimu minėtų

Kitų rezervų sudarymo priežastys:

Lietuvos Respublikos aplinkos ministerija, A. Jakšto g. 4/9, LT-01105

2011 M. GRUODŽIO 31 D. pasibaigusių metų KONSOLIDUOTŲJŲ FINANSINIŲ ATASKAITŲ RINKINYS
(Visos sumos litais, jei nenurodyta kitaip)

Patvirtinta
ID 16814
D/L 2012-05-07 15:37:37

Suteiktų paslaugų ir reikšmingų sumų, pateiktų lentelėje „Kitos pajamos“, detalizavimas:

Didžiąją dalį kitų veiklos pajamų ilgalaikio materialiojo, nematerialiojo ir biologinio turto pardavimo pelno - 20075694 litų sudaro
Aplinkos ministerijos nustatyto šiltnamio efekta sukeliančiu dujų normos vienetu pardavimo pelnas.

P21 Kitos pagrindinės veiklos pajamos ir kitos pajamos

KITOS PAJAMOS*

Eil. Nr.	Straipsniai	Ataskaitinis laikotarpis	Praėjęs ataskaitinis laikotarpis
1	2	3	4
1	Pagrindinės veiklos kitos pajamos	5.564.341,58	5.462.268,47
1.1	Pajamos iš rinkliavų	5.890,00	
1.2	Pajamos iš administracinių baudų	473.233,00	11.087,00
1.3	Pajamos iš dividendų		
1.4	Pajamos iš atsargų pardavimo	18.415,67	25.132,00
1.5	Ilgalaikio materialiojo, nematerialiojo ir biologinio turto pardavimo pelnas	76.446,99	43.392,00
1.6	Suteiktų paslaugų pajamos**	4.605.892,54	4.603.211,47
1.7	Kitos	384.463,38	779.446,00
2	Kitos veiklos pajamos	20.520.128,26	242.676,87
2.1	Pajamos iš atsargų pardavimo	14.078,75	3.558,00
2.2	Ilgalaikio materialiojo, nematerialiojo ir biologinio turto pardavimo pelnas	20.092.009,00	8.351,00
2.3	Nuomos pajamos	266.755,43	225.280,87
2.4	Suteiktų paslaugų, išskyrus nuomą, pajamos**	150,00	-2.530,00
2.5	Kitos	147.135,08	8.017,00

* Reikšmingos sumos turi būti detalizuojamos aiškinamojo rašto tekste.

** Nurodoma, kokios tai paslaugos, ir, jei suma reikšminga, ji detalizuojama aiškinamojo rašto tekste.

Lietuvos Respublikos aplinkos ministerija, A. Jakšto g. 49, LT-01105
 2011 M. GRUODŽIO 31 D. pasibaigusį metų KONSOLIDUOTŲJŲ FINANSINIŲ ATASKAITŲ RINKINYS
 (Visos sumos litais, jei nenurodyta kitaip)

Patvirtinta
 ID 16814
 D/L 2012-05-07 15:37:37

P22 Pagrindinės veiklos sąnaudos

Darbo užmokesčio ir socialinio draudimo sąnaudos

Darbo užmokesčio ir socialinio draudimo sąnaudas sudaro:

Eil. Nr.	Darbo santykių rūšis	Darbo užmokesčio sąnaudos		Socialinio draudimo sąnaudos		Darbuotojų skaičius (vnt.)	
		Ataskaitinis laikotarpis	Praejęs ataskaitinis laikotarpis	Ataskaitinis laikotarpis	Praejęs ataskaitinis laikotarpis	Ataskaitinis laikotarpis	Praejęs ataskaitinis laikotarpis
1	2	3	4	5	6	7	8
1	Eilatų sąraše nurodyti darbuotojai	-74.192.314,38	-17.418.995,13	-22.190.082,80	-6.231.369,56	2.543	783
2	Kiti darbuotojai, kurie teikė paslaugas ir atliko darbus pagal kit	-954.469,20	-235.986,52	-292.814,41	-234.808,78	224	121
3	Iš viso	-75.146.783,58	-17.654.981,65	-22.482.897,21	-6.466.178,34	2.766	904

Lietuvos Respublikos aplinkos ministerija, A. Jakšto g. 4/9, LT-01105

2011 M. GRUODŽIO 31 D. pasibaigusių metų KONSOLIDUOTŲJŲ FINANSINIŲ ATASKAITŲ RINKINYS
(Visos sumos litais, jei nenurodyta kitaip)

Patvirtinta
ID 16814
DAL 2012-05-07 15:37:37

Reikšmingų sumų, pateiktų lentelėje „Finansinės ir investicinės veiklos pajamos ir sąnaudos“, detalizavimas:

Pajamos iš palūkanų - 5373247 litų yra Aplinkos ministerijos gautos palūkanos už kontroliuojančio fondo JESSICA lėšas, laikomas
Europos investicijų banke.

P23 Finansinės ir investicinės veiklos pajamos ir sąnaudos

FINANSINĖS IR INVESTICINĖS VEIKLOS PAJAMOS IR SĄNAUDOS

Eil. Nr.	Straipsniai	Ataskaitinis laikotarpis	Pratęs ataskaitinis laikotarpis
1	2	3	4
1	Finansinės ir investicinės veiklos pajamos	5.545.003,46	264.871,25
1.1	Pelnas dėl valiutos kurso pasikeitimo	6.767,03	262.658,00
1.2	Baudų ir delspinigių pajamos	27.308,29	
1.3	Palūkanų pajamos	5.536.910,14	2.213,25
1.4	Dividendai		
1.5	Kitos finansinės ir investicinės veiklos pajamos*		
1.6	Pervestinos finansinės ir investicinės veiklos pajamos	-25.982,00	
2	Finansinės ir investicinės veiklos sąnaudos	-40.824,69	-513.187,25
2.1	Nuostolis dėl valiutos kurso pasikeitimo	-8.993,59	-508.890,00
2.2	Baudų ir delspinigių sąnaudos	-493,10	-2.149,00
2.3	Palūkanų sąnaudos	-31.338,00	
2.4	Kitos finansinės ir investicinės veiklos sąnaudos*		-2.148,25
3	Finansinės ir investicinės veiklos rezultatas (1-2)	5.504.178,77	-248.316,00

* Reikšmingos sumos turi būti detalizuojamos aiškinamojo rašto tekste.

Lietuvos Respublikos aplinkos ministerija, A. Jakšto g. 4/9, LT-01105

2011 M. GRUODŽIO 31 D. pasibaigusių metų KONSOLIDUOTŲJŲ FINANSINIŲ ATASKAITŲ RINKINYS
(Visos sumos litais, jei nenurodyta kitaip)

Patvirtinta
ID 16814
D/L 2012-05-07 15:37:37

P24 Finansinės rizikos valdymas

INFORMACIJA APIE ĮSIPAREIGOJIMŲ DALĮ NACIONALINE IR UŽSIENIO VALIUTOMIS

Eil. Nr.	Įsipareigojimų dalis valiuta	Įsigijimo savikaina ataskaitinio laikotarpio pradžioje	Įsigijimo savikaina ataskaitinio laikotarpio pabaigoje
1	2	3	4
1	Nacionaline valiuta	10.016.843,53	51.217.713,20
2	Eurais	326.372,00	792.124,00
3	JAV doleriais		63.293,00
4	Kitomis	103.799,00	276.588,00
5	Iš viso	10.447.014,53	52.349.718,20

Lietuvos Respublikos aplinkos ministerija, A. Jakšto g. 4/9, LT-01105

2011 M. GRUODŽIO 31 D. PASIBAIGUSIŲ METŲ KONSOLIDUOTŲJŲ FINANSINIŲ ATASKAITŲ RINKINYS

(Visos sumos litais, jei nenurodyta kitaip)

Patvirtinta
ID 16814
D/L 2012-05-07 15:37:37

I viešojo sektoriaus subjektų grupės konsoliduotąsias finansines ataskaitas yra įtrauktos viešojo sektoriaus subjekto finansinės ataskaitos, nors viešojo sektoriaus subjektų grupei priklauso nuosavybės vertybinių popierių, teikiančių 50 ar mažiau proc. balsų visuotiniame dalininkų susirinkime. Šis VSS laikomas kontroliuojamu dėl šių priežasčių:

Priežastys, dėl kurių kontroliuojamo viešojo sektoriaus subjekto finansinės ataskaitos neįtraukiamos į viešojo sektoriaus subjektų grupės konsoliduotąsias finansines ataskaitas:

Visi pokyčiai įvykę viešojo sektoriaus subjektų grupėje per ataskaitinį laikotarpį:

2011 metais 2 įstaigos - Lietuvos standartizacijos departamentas ir Nacionalinis akreditacijos biuras - buvo perkeltos iš Aplinkos ministerijos pavaldumo ir priskirtos Ūkio ministerijai.
Prie Aplinkos ministerijos prijungtas Lietuvos aplinkos apsaugos investicijų fondas, kuris iki 2011 m. buvo ne viešojo sektoriaus subjektas.

P27 Informacija apie kontroliuojamus ne viešo sektoriaus subjektus

VALSTYBĖS AR SAVIVALDYBĖS ĮMONIŲ*
JUNGTINĖ FINANSINĖS BŪKLĖS ATASKAITA (BALANSAS)

Eil. Nr.	Straipsniai	Paskutinė ataskaitinio laikotarpio diena	Paskutinė praėjusio ataskaitinio laikotarpio diena
1	2	3	4
A	Ilgalaikis turtas	318.452.194	2.795.923
I	Nematerialusis turtas	248.845	27.545
II	Materialusis turtas	310.133.706	2.754.312
III	Finansinis turtas	8.069.643	14.066
B	Biologinis turtas		
C	Kitas trumpalaikis turtas	245.553.799	5.433.175
I	Atsargos, išankstiniai apmokejimai ir nebaigtos vykdyti sutartys	86.654.753	826.312
II	Iš viešo sektoriaus subjektų gautinos sumos	9.742.402	
III	Kitos per vienus metus gautinos sumos	20.628.429	548.820
IV	Kitas trumpalaikis turtas	36.995.432	307.168
V	Pinigai ir pinigų ekvivalentai	91.532.783	3.750.875
	Iš viso turto:	564.005.993	8.229.098
D	Nuosavas kapitalas	486.529.242	5.222.289
I	Įstatinis kapitalas arba įmonės savininko (dalininkų) kapitalas	252.412.975	1.980.731
II	Turtą, kuris pagal įstatymus gali būti tik valstybės nuosavybė, atitinkantis kapitalas		
III	Perkainojimo rezervas (rezultatai)		
IV	Rezervai	204.354.167	2.601.833
V	Nepaskirstytas pelnas (nuostoliai)	29.762.100	639.725
E	Dotacijos ir subsidijos	28.401.907	735.595
F	Įsipareigojimai viešo sektoriaus subjektams	8.972.039	
G	Kiti įsipareigojimai	40.102.806	2.271.214
I	Po vienerių metų mokėtinos sumos ir ilgalaikiai įsipareigojimai	1.483.753	
II	Per vienerius metus mokėtinos sumos ir trumpalaikiai įsipareigojimai	38.619.053	2.271.214
	Iš viso nuosavo kapitalo ir įsipareigojimų:	564.005.994	8.229.098

* Teikiama informacija apie tas valstybes ar savivaldybes įmones, kuriose viešo sektoriaus subjektas įgyvendina įmonės savininko teises ir pareigas.

KONTROLIUOJAMŲ VIEŠŲJŲ ĮSTAIGŲ
JUNGTINĖ FINANSINĖS BŪKLĖS ATASKAITA (BALANSAS)

Eil. Nr.	Straipsniai	Paskutinė ataskaitinio laikotarpio diena	Paskutinė praėjusio ataskaitinio laikotarpio diena
1	2	3	4
A	Ilgalaikis turtas	1.981.395	442.943
I	Nematerialusis turtas	23.673	
II	Materialusis turtas	1.957.722	442.943
III	Finansinis turtas		
B	Biologinis turtas		
C	Kitas trumpalaikis turtas	5.202.083	6.171
I	Atsargos, išankstiniai apmokėjimai ir nebaigtos vykdyti sutartys	99.361	528
II	Iš viešojo sektoriaus subjektų gautinos sumos		
III	Kitos per vienus metus gautinos sumos	696.568	5.511
IV	Kitas trumpalaikis turtas	3.759.077	
V	Pinigai ir pinigų ekvivalentai	647.077	132
	Iš viso turto:	7.183.478	449.114
D	Nuosavas kapitalas	1.629.370	286.890
I	Įstatinis kapitalas arba įmonės savininko (dalininkų) kapitalas	690.750	60.000
II	Turtą, kuris pagal įstatymus gali būti tik valstybės nuosavybė, atitinkantis kapitalas		599.750
III	Perkainojimo rezervas (rezultatai)		
IV	Rezervai		
V	Nepaskirstytas pelnas (nuostoliai)	938.620	-372.860
E	Dotacijos ir subsidijos	349.459	9.475
F	Įsipareigojimai viešojo sektoriaus subjektams		
G	Kiti įsipareigojimai	5.204.649	152.749
I	Po vienerių metų mokėtinos sumos ir ilgalaikiai įsipareigojimai	4.489.560	
II	Per vienerius metus mokėtinos sumos ir trumpalaikiai įsipareigojimai	715.089	152.749
	Iš viso nuosavo kapitalo ir įsipareigojimų:	7.183.478	449.114

Lietuvos Respublikos aplinkos ministerija, A. Jakšto g. 4/9, LT-01105

2011 M. GRUODŽIO 31 D. pasibaigusį metų KONSOLIDUOTŲJŲ FINANSINIŲ ATASKAITŲ RINKINYS
(Visos sumos litais, jei nenurodyta kitaip)

Patvirtinta
ID 16814
D/L 2012-05-07 15:37:37

KONTROLIUOJAMŲ AKCINIŲ IR UŽDARŲJŲ AKCINIŲ BENDROVIŲ
JUNGTINĖ FINANSINĖS BŪKLĖS ATASKAITA (BALANSAS)

Eil. Nr.	Straipsniai	Paskutinė ataskaitinio laikotarpio diena	Paskutinė praėjusio ataskaitinio laikotarpio diena
1	2	3	4
A	Ilgalaikis turtas	1.453.012	638.348
I	Nematerialusis turtas	506	1.150
II	Materialusis turtas	647.837	637.198
III	Finansinis turtas	804.669	
B	Biologinis turtas		
C	Kitas trumpalaikis turtas	2.342.992	3.162.515
I	Atsargos, išankstiniai apmokėjimai ir nebaigtos vykdyti sutartys	180.367	178.263
II	Iš viešojo sektoriaus subjektų gautinos sumos		
III	Kitos per vienus metus gautinos sumos	354.398	313.581
IV	Kitas trumpalaikis turtas	800.000	
V	Pinigai ir pinigų ekvivalentai	1.008.227	2.670.671
	Iš viso turto:	3.796.004	3.800.863
D	Nuosavas kapitalas	3.637.291	3.439.413
I	Įstatinis kapitalas arba įmonės savininko (dalininkų) kapitalas	815.800	
II	Turtą, kuris pagal įstatymus gali būti tik valstybės nuosavybė, atitinkantis kapitalas		815.800
III	Perkainojimo rezervas (rezultatai)	19.887	
IV	Rezervai	124.420	2.147.860
V	Nepaskirstytas pelnas (nuostoliai)	2.677.184	475.753
E	Dotacijos ir subsidijos		
F	Įsipareigojimai viešojo sektoriaus subjektams		
G	Kiti įsipareigojimai	158.713	361.450
I	Po vienerių metų mokėtinos sumos ir ilgalaikiai įsipareigojimai		
II	Per vienerius metus mokėtinos sumos ir trumpalaikiai įsipareigojimai	158.713	361.450
	Iš viso nuosavo kapitalo ir įsipareigojimų:	3.796.004	3.800.863