

Lietuvos Respublikos švietimo ir mokslo ministerija, 188603091
A.Volano g. 2/7, LT-01516 Vilnius



**LIETUVOS RESPUBLIKOS
ŠVIETIMO IR MOKSLO MINISTERIJOS
METINIS KONSOLIDUOTŲJŲ
FINANSINIŲ ATASKAITŲ RINKINYS**
už metus, pasibaigusius 2011 m. gruodžio 31 d.,
parengtas tūkstančiais litų

TURINYS

Lietuvos Respublikos švietimo ir mokslo ministerijos konsoliduotoji finansinės būklės ataskaita	3
Lietuvos Respublikos švietimo ir mokslo ministerijos konsoliduotoji veiklos rezultatų ataskaita	5
Lietuvos Respublikos švietimo ir mokslo ministerijos konsoliduotoji grynojo turto pokyčių ataskaita	6
Lietuvos Respublikos švietimo ir mokslo ministerijos konsoliduotoji pinigų srautų ataskaita	7
Lietuvos Respublikos švietimo ir mokslo ministerijos konsoliduotųjų finansinių ataskaitų aiškinamasis raštas	9
Bendroji dalis	9
Apskaitos politika	9
Pastabos	14
Priedai	43

**LIETUVOS RESPUBLIKOS ŠVIETIMO IR MOKSLO MINISTERIJOS
KONSOLIDUOTOJI FINANSINĖS BŪKLĖS ATASKAITA
PAGAL 2011 M. GRUODŽIO 31 D. DUOMENIS**

2012 m. gegužės 15 d. Nr. 12/1


Pateikimo valiuta ir tikslumas: tūkstančiais litų

Eil. Nr.	Straipsniai	Pastabos Nr.	Paskutinė ataskaitinio laikotarpio diena	Paskutinė praėjusio ataskaitinio laikotarpio diena
1	2	3	4	5
A.	ILGALAIKIS TURTAS		1.060.951,55	809.865,28
I.	Nematerialusis turtas	1	11.901,14	4.662,17
I.1	Plėtros darbai			
I.2	Programinė įranga ir jos licencijos		5.443,04	4.397,70
I.3	Kitas nematerialusis turtas		5.525,04	239,12
I.4	Nebaigti projektai ir išankstiniai mokėjimai		933,06	25,35
I.5	Prestižas			
II.	Ilgalaikis materialusis turtas	2	848.036,72	767.979,18
II.1	Žemė			
II.2	Pastatai		609.935,87	585.114,83
II.3	Infrastruktūros ir kiti statiniai		8.057,34	6.389,66
II.4	Nekilnojamosios kultūros vertybės		62.865,30	61.426,60
II.5	Mašinos ir įrenginiai		31.920,91	26.939,12
II.6	Transporto priemonės		9.275,65	5.499,58
II.7	Kilnojamosios kultūros vertybės			
II.8	Baldai ir biuro įranga		23.638,37	23.189,81
II.9	Kitas ilgalaikis materialusis turtas		22.593,44	13.922,28
II.10	Nebaigta statyba ir išankstiniai mokėjimai		79.749,84	45.497,30
III.	Ilgalaikis finansinis turtas	3	201.013,69	37.209,66
IV.	Kitas ilgalaikis turtas			14,27
B.	BIOLOGINIS TURTAS	4	439,54	379,68
C.	TRUMPALAIKIS TURTAS		401.730,20	179.782,63
I.	Atsargos	5	16.844,12	19.406,44
I.1	Strateginės ir neliečiamosios atsargos		-10,60	-10,52
I.2	Medžiagos, žaliavos ir ūkinis inventoriuss		8.239,94	9.229,48
I.3	Nebaigta gaminti produkcija ir nebaigtos vykdyti sutartys		985,55	443,90
I.4	Pagaminta produkcija, atsargos, skirtos parduoti (perduoti)		6.727,10	9.743,58
I.5	Ilgalaikis materialusis ir biologinis turtas, skirtas parduoti		902,13	
II.	Išankstiniai apmokėjimai	6	105.827,66	51.987,73
III.	Per vienus metus gautinos sumos	7	168.711,11	69.791,14
III.1	Gautinos trumpalaikės finansinės sumos		3,90	
III.2	Gautini mokesčiai ir socialinės įmokos			
III.3	Gautinos finansavimo sumos		2.942,08	29,80
III.4	Gautinos sumos už turto naudojimą, parduotas prekes, turta,		5.715,68	4.238,45
III.5	Sukauptos gautinos sumos		155.469,18	55.216,93
III.6	Kitos gautinos sumos		4.580,27	10.305,96
IV.	Trumpalaikės investicijos			
V.	Pinigai ir pinigų ekvivalentai	8	110.347,31	38.597,32
	IŠ VISO TURTO:		1.463.121,29	990.027,59
D.	FINANSAVIMO SUMOS	9	1.175.207,47	849.149,64
I.	Iš valstybės biudžeto		806.439,27	615.728,84
II.	Iš savivaldybės biudžeto		692,21	840,16
III.	Iš Europos Sąjungos, užsienio valstybių ir tarptautinių		330.190,96	208.613,41
IV.	Iš kitų šaltinių		37.885,03	23.967,23

Tęsinys kitame lape

E.	ISIPAREIGOJIMAI		183.257,99	53.373,52
I.	Ilgalaikiai įsipareigojimai	10	93,53	52,62
I.1	Ilgalaikiai finansiniai įsipareigojimai		81,30	
I.2	Ilgalaikiai atidėjiniai			
I.3	Kiti ilgalaikiai įsipareigojimai		12,23	52,62
II.	Trumpalaikiai įsipareigojimai	11	183.164,46	53.320,90
II.1	Ilgalaikių atidėjinių einamųjų metų dalis ir trumpalaikiai atidėjiniai		29,19	
II.2	Ilgalaikių įsipareigojimų einamųjų metų dalis		129,30	2,04
II.3	Trumpalaikiai finansiniai įsipareigojimai		36,87	23,10
II.4	Mokėtinos subsidijos, dotacijos ir finansavimo sumos			
II.5	Mokėtinos sumos į Europos Sąjungos biudžetą			
II.6	Mokėtinos sumos į biudžetus ir fondus		162,00	1.505,90
II.6.1	Grąžintinos finansavimo sumos		17,86	19,25
II.6.2	Kitos mokėtinos sumos biudžetui		144,14	1.486,65
II.7	Mokėtinos socialinės išmokos			
II.8	Grąžintini mokesčiai, įmokos ir jų permokos			
II.9	Tiekėjams mokėtinos sumos		29.283,26	20.600,31
II.10	Su darbo santykiais susiję įsipareigojimai		1.423,22	842,80
II.11	Sukauptos mokėtinos sumos		147.727,15	26.665,69
II.12	Kiti trumpalaikiai įsipareigojimai		4.373,47	3.681,06
F.	GRYNASIS TURTAS		103.615,09	87.504,43
I.	Dalininkų kapitalas	12		
II.	Rezervai	13	39.213,66	37.436,06
II.1	Tikrosios vertės rezervas		39.213,66	37.436,06
II.2	Kiti rezervai			
III.	Nuosavybės metodo įtaka	14	5.135,53	8.862,41
IV.	Sukauptas perviršis ar deficitas	15	59.265,90	41.205,96
IV.1	Einamųjų metų perviršis ar deficitas		-3.688,61	9.345,33
IV.2	Ankstesnių metų perviršis ar deficitas		62.954,51	31.860,63
G.	MAŽUMOS DALIS	16	1.040,74	
IŠ VISO FINANSAVIMO SUMŲ, ĮSIPAREIGOJIMŲ, GRYNOJO TURTO IR MAŽUMOS DALIES:			1.463.121,29	990.027,59

Lietuvos Respublikos švietimo ir mokslo ministerijos kancleris



Dainius Numgaudis

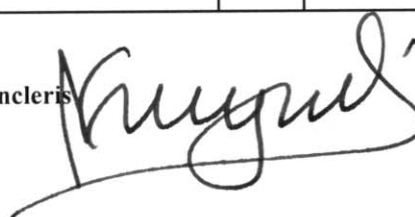
**LIETUVOS RESPUBLIKOS ŠVIETIMO IR MOKSLO MINISTERIJOS
KONSOLIDUOTOJI VEIKLOS REZULTATŲ ATASKAITA
PAGAL 2011 M. GRUODŽIO 31D. DUOMENIS**

2012 m. gegužės 15 d. Nr. 12/2

Pateikimo valiuta ir tikslumas: tūkstančiais litų

Eil. Nr.	Straipsniai	Pastabos Nr.	Ataskaitinis laikotarpis	Praėjęs ataskaitinis laikotarpis
1	2	3	4	5
A.	PAGRINDINĖS VEIKLOS PAJAMOS		907.051,66	812.058,23
I.	FINANSAVIMO PAJAMOS		817.591,92	729.416,97
I.1.	Iš valstybės biudžeto		671.396,64	628.661,11
I.2.	Iš savivaldybių biudžetų		5.172,66	4.148,65
I.3.	Iš ES, užsienio valstybių ir tarptautinių organizacijų lėšų		134.966,81	89.982,04
I.4.	Iš kitų finansavimo šaltinių		6.055,81	6.625,17
II.	MOKESČIŲ IR SOCIALINIŲ ĮMOKŲ PAJAMOS			
III.	PAGRINDINĖS VEIKLOS KITOS PAJAMOS	17	89.459,74	82.641,26
III.1.	Pagrindinės veiklos kitos pajamos		89.459,74	82.647,28
III.2.	Pervestinių pagrindinės veiklos kitų pajamų suma			-6,02
B.	PAGRINDINĖS VEIKLOS SĄNAUDOS	18	-913.840,99	-807.052,86
I.	DARBO UŽMOKESČIO IR SOCIALINIO DRAUDIMO		-499.114,11	-452.967,34
II.	NUSIDĖVĖJIMO IR AMORTIZACIJOS		-42.864,99	-41.966,14
III.	KOMUNALINIŲ PASLAUGŲ IR RYŠIŲ		-54.745,98	-50.389,43
IV.	KOMANDIRUOČIŲ		-6.430,43	-4.949,78
V.	TRANSPORTO		-4.960,12	-3.821,21
VI.	KVALIFIKACIJOS KĖLIMO		-2.120,35	-1.445,99
VII.	PAPRASTOJO REMONTO IR EKSPLOATAVIMO		-18.024,92	-13.018,18
VIII.	NUVERTĖJIMO IR NURAŠYTŲ SUMŲ		-6.858,82	-5.316,78
IX.	SUNAUDOTŲ IR PARDUOTŲ ATSARGŲ SAVIKAINA		-34.199,23	-29.538,20
X.	SOCIALINIŲ IŠMOKŲ		-38.489,37	-2.153,16
XI.	NUOMOS		-398,38	-413,54
XII.	FINANSAVIMO		-84.220,01	-109.851,28
XIII.	KITŲ PASLAUGŲ		-62.654,16	-47.761,60
XIV.	KITOS		-58.760,12	-43.460,23
C.	PAGRINDINĖS VEIKLOS PERVERŠIS AR DEFICITAS		-6.789,33	5.005,37
D.	KITOS VEIKLOS REZULTATAS		3.665,09	3.367,59
I.	KITOS VEIKLOS PAJAMOS	17	10.538,63	8.272,61
II.	PERVESTINOS Į BIUDŽETĄ KITOS VEIKLOS PAJAMOS		-150,53	-72,25
III.	KITOS VEIKLOS SĄNAUDOS	18	-6.723,01	-4.832,77
E.	FINANSINĖS IR INVESTICINĖS VEIKLOS REZULTATAS	19	1.605,78	205,99
F.	APSKAITOS POLITIKOS KEITIMO IR ESMINIŲ APSKAITOS KLAIDŲ TAISYMO ĮTAKA	20	-1.404,76	766,38
G.	PELNO MOKESTIS	21	-13,74	
H.	GRYNASIS PERVERŠIS AR DEFICITAS PRIEŠ NUOSAVYBĖS METODO ĮTAKĄ		-2.936,95	9.345,33
I.	NUOSAVYBĖS METODO ĮTAKA		-3.741,45	4.643,59
J.	GRYNASIS PERVERŠIS AR DEFICITAS		-6.678,39	13.988,92
I.	TENKANTIS KONTROLIUOJANČIAJAM SUBJEKTUI		-7.430,05	13.988,92
II.	TENKANTIS MAŽUMOS DALIAI		751,66	

Lietuvos Respublikos švietimo ir mokslo ministerijos kancleris



Dainius Nugaudis

**LIETUVOS RESPUBLIKOS ŠVIETIMO IR MOKSLO MINISTERIJOS
KONSOLIDUOTOJI GRYNOJO TURTO POKYČIŲ ATASKAITA
PAGAL 2011 M. GRUODŽIO 31 D. DUOMENIS**

2012 m. gegužės 15 d. Nr. 12/3

Pateikimo valiuta ir tikslumas: tūkstančiais litų

Eil. Nr.	Straipsniai	Pas-ta-bos Nr.	Tenka kontroliuojančiajam subjektui					Iš viso	Mažumos dalis	
			Dalinin-kų kapitalas	Tikrosios vertės rezervas	Kiti rezervai	Nuosavy-bės metodo įtaka	Sukaup-tas perviršis ar deficitas			
1	2	3	4	5	6	7	8	9	10	
1.	Likutis 2009 m. gruodžio 31 d.			17.085,11			4.218,81	33.583,02	54.886,94	
2.	Tikrosios vertės rezervo likutis, gautas perėmus ilgalaikį turtą iš kito viešojo sektoriaus subjekto		x	2.405,08		x	x	x	2.405,08	x
3.	Tikrosios vertės rezervo likutis, perduotas perleidus ilgalaikį turtą kitam subjektui		x			x	x	x		x
4.	Kitos tikrosios vertės rezervo padidėjimo (sumažėjimo) sumos		x	17.945,87		x	x	-1.722,39	16.223,48	x
5.	Kiti sudaryti rezervai		x	x			x	x		x
6.	Kiti panaudoti rezervai		x	x			x	x		x
7.	Dalininkų (nuosavo) kapitalo padidėjimo (sumažėjimo) sumos			x		x	x	x		
8.	Ataskaitinio laikotarpio grynas perviršis ar deficitas		x	x		x	4.643,59	9.345,33	13.988,92	
9.	Likutis 2010 m. gruodžio 31 d.			37.436,06			8.862,40	41.205,96	87.504,42	
10.	Tikrosios vertės rezervo likutis, gautas perėmus ilgalaikį turtą iš kito viešojo sektoriaus subjekto		x			x	x	x		x
11.	Tikrosios vertės rezervo likutis, perduotas perleidus ilgalaikį turtą kitam subjektui		x			x	x	x		x
12.	Kitos tikrosios vertės rezervo padidėjimo (sumažėjimo) sumos		x	1.777,60		x	x		1.777,60	x
13.	Kiti sudaryti rezervai		x	x			x	x		x
14.	Kiti panaudoti rezervai		x	x			x	x		x
15.	Dalininkų kapitalo padidėjimo (sumažėjimo) sumos			x		x	14,57	x	14,57	
16.	Ataskaitinio laikotarpio grynas perviršis ar deficitas		x	x		x	-3.741,45	-3.688,61	-7.430,06	751,66
17.	Kiti konsolidavimo pokyčiai							21.748,55	21.748,55	289,08
18.	Likutis 2011 m. gruodžio 31 d.			39.213,66			5.135,52	59.265,90	103.615,08	1.040,74

Lietuvos Respublikos švietimo ir mokslo ministerijos kancleris



Dainius Numgaudis

**LIETUVOS RESPUBLIKOS ŠVIETIMO IR MOKSLO MINISTERIJOS
KONSOLIDUOTOJI PINIGŲ SRAUTŲ ATASKAITA
PAGAL 2011 M. GRUODŽIO 31D. DUOMENIS**

2012 m. gegužės mėn. 15 d. Nr. 12/4

Pateikimo valiuta ir tikslumas: tūkstančiais litų

Eil. Nr.	Straipsniai	Pastabos Nr.	Ataskaitinis laikotarpis			Praėjęs ataskaitinis laikotarpis		
			Tiesioginiai pinigų srautai	Netiesioginiai pinigų srautai	Iš viso	Tiesioginiai pinigų srautai	Netiesioginiai pinigų srautai	Iš viso
			4	5	6	7	8	9
I.	PAGRINDINĖS VEIKLOS PINIGŲ SRAUTAI	22	-27.150.905,52	27.239.203,07	88.297,55	13.653,04	4.427,37	18.080,40
I.1.	Iplaukos		156.999.661,36	-155.492.985,87	1.506.675,49	464.719,15	698.182,92	1.112.608,69
I.1.1.	Finansavimo sumos kitoms išlaidoms ir atsargoms:		156.843.426,76	155.543.839,03	1.299.587,73	373.512,44	654.189,47	1.027.701,90
I.1.1.1.	Iš valstybės biudžeto		386.919,26	379.357,47	766.276,74	307.544,60	423.082,34	730.626,93
I.1.1.2.	Iš savivaldybės biudžeto		4.743,58		4.743,58	4.248,81		4.248,81
I.1.1.3.	Iš ES, užsienio valstybių ir tarptautinių organizacijų		110.399,52	412.879,45	523.278,97	54.596,33	231.106,66	285.702,99
I.1.1.4.	Iš kitų šaltinių		5.287,76	0,69	5.288,45	7.122,70	0,47	7.123,17
I.2.	Iš mokesčių					6,48		6,48
I.3.	Iš socialinių įmokų							
I.4.	Už suteiktas paslaugas iš pirkėjų		86.745,72	-349,04	86.396,68	76.438,37	559,27	76.977,14
I.5.	Už suteiktas paslaugas iš biudžeto		35.258,14	51.202,20	86.460,34	27.527,86	42.807,48	70.335,35
I.6.	Gautos palūkanos		8,92		8,92	6,22		6,22
I.7.	Kitos įplaukos		34.221,82		34.221,82	-12.772,21	626,68	-62.418,40
II.	Pervestos lėšos		-90.068,86	-523.035,61	-613.104,46	-112.564,74	-333.159,86	-445.169,88
II.1.	I valstybės biudžeta		-77.510,94	-1.030,23	-78.541,18	-112.892,75	6.032,52	-106.860,23
II.2.	I savivaldybių biudžetus		-57,64		-57,64	-33,27		-33,27
II.3.	ES, užsienio valstybėms ir tarptautinėms organizacijoms		-265,97		-265,97	-61,56		-61,56
II.4.	I kitus išteklių fondus		-545,60		-545,60	-2,84		-2,84
II.5.	Viešojo sektoriaus subjektams		-6.460,78	-433.472,49	-439.933,26	3.089,14	-225.392,06	-222.302,92
II.6.	Kitiems subjektams		-5.227,92	-88.532,88	-93.760,80	-2.663,47	-113.800,32	-115.909,07
III.	Išmokos		-184.060.498,02	183.255.224,54	805.273,48	-338.501,37	-360.595,69	-649.358,41
III.1.	Darbo užmokesčio ir socialinio draudimo		-316.965,05	-178.368,60	-495.333,65	-295.600,10	-154.537,82	-450.137,92
III.2.	Komunalinių paslaugų ir ryšių		-11.105,12	-50.088,03	-61.193,15	-7.875,37	-45.265,19	-53.140,55
III.3.	Komandiruočių		-5.576,30	-830,72	-6.407,02	-4.601,32	-596,58	-5.197,90
III.4.	Transporto		-1.868,59	-3.520,79	-5.389,38	-1.251,14	-2.552,92	-3.804,07
III.5.	Kvalifikacijos kėlimo		-1.425,28	-558,79	-1.984,07	-1.028,32	-438,03	-1.465,14
III.6.	Paprastojo remonto ir eksploataavimo		-6.938,15	-11.678,75	-18.616,90	-4.759,24	-8.563,75	-13.322,99
III.7.	Atsargų įsigijimo		-15.117,67	-20.308,75	-35.426,42	-8.780,29	-18.305,69	-27.085,98
III.8.	Socialinių išmokų		-37.747,47	-736,48	-38.483,96	-2.604,28	-980,56	-3.584,84
III.9.	Nuomos		-239,43	-142,47	-381,91	-124,53	-244,02	-368,55
III.10.	Kitų paslaugų įsigijimo		-68.764,48	-14.386,97	-83.151,45	-39.337,80	-11.582,93	-50.882,02
III.11.	Sumokėtos palūkanos		-13,98		-13,98	-0,42		-0,42
III.12.	Kitos išmokos		-183.594.736,49	-183.535.844,89	-58.891,60	27.461,43	-117.528,20	-40.368,02

Tęsinys kitame lape

LIETUVOS RESPUBLIKOS ŠVIETIMO IR MOKSLO MINISTERIJOS KONSOLIDUOTŲJŲ FINANSINIŲ ATASKAITŲ AIŠKINAMASIS RAŠTAS

I. BENDROJI DALIS

LR Švietimo ir mokslo ministerijos metinių konsoliduotųjų finansinių ataskaitų rinkinį sudaro 135 įstaigų finansinių ataskaitų rinkinių duomenys. Įstaigų sąrašas ir struktūriniai pokyčiai per 2011 metus pateikti 1 priede.

LR Švietimo ir mokslo ministerijos ir jos kontroliuojamųjų viešojo sektoriaus subjektų pagrindinė veikla yra švietimo paslaugų organizavimas, koordinavimas, kontrolė, įgyvendinimas ir tiekimas.

2011 metais LR Švietimo ir mokslo ministerijoje ir jos kontroliuojamose viešojo sektoriaus įstaigose (135-iose) vidutiniškai dirbo 17.579 darbuotojai. 2010 metais 124-iose įstaigose vidutinis darbuotojų skaičius buvo 17.778.

2012 metais numatomi septynių profesinių įstaigų teisinės formos pakeitimai iš biudžetinių į viešąsias.

Sąlygos, kurios galėtų ženkliai paveikti tolimesnę grupės veiklą, neižvelgiamos.

II. APSKAITOS POLITIKA

Finansinių ataskaitų parengimo pagrindas

Vadovaujantis Lietuvos Respublikos viešojo sektoriaus atskaitomybės įstatymu, Viešojo sektoriaus apskaitos ir finansinės atskaitomybės standartais, kitais Lietuvos Respublikos teisės aktais, reglamentuojančiais viešojo sektoriaus subjektų grupių konsoliduotųjų finansinių ataskaitų parengimą, LR Švietimo ir mokslo ministerija nuo 2010 metų pradėjo rengti konsoliduotų finansinių ataskaitų rinkinius.

Finansinių ataskaitų rinkiniai rengiami taikant kaupimo principą t.y. kai ūkinės operacijos ir įvykiai apskaitoje registruojami tada kai jie įvyksta.

Apskaitos rezultatai teikiami žemesnio lygio viešojo sektoriaus subjektų, išskyrus fondus, formose.

Reikšminga 2011 metų rinkinio suma, viršijanti 0,1 procento grupės 2011 metų konsoliduotojo turto, buvo 1.463 tūkst.lt.

Finansinių ataskaitų konsolidavimo principai

Konsolidavimo procedūra atliekama Viešojo sektoriaus apskaitos ir ataskaitų konsolidavimo informacinėje sistemoje su 109 biudžetinių ir 26 viešųjų įstaigų finansinių ataskaitų duomenimis. Konsolidavimo procedūros apima visų išvardintų 1 priede įstaigų finansinių ataskaitų straipsnių sudėtį, informacijos apie tarpusavio operacijų įtaką ir rezultatus surinkimą, tarpusavio ūkinių operacijų įtakos ir rezultatų eliminavimą bei papildomus koregavimus.

Finansinių ataskaitų valiuta

Rinkinyje pateikiami duomenys išreikšti tūkstančiais litų. Litas – Lietuvos Respublikos piniginiiais vienetais. Lito kursą valiutų atžvilgius nustato Lietuvos bankas.

Nematerialusis turtas

Nematerialusis turtas finansinės būklės ataskaitoje rodomas įsigijimo savikaina atėmus amortizacijos ir nuvertėjimo sumas.

Nematerialiojo turto amortizuojamoji vertė yra nuosekliai paskirstoma per visą nustatytą turto naudingo tarnavimo laiką tiesiogiai proporcingu metodu. Amortizacijos ekonominiai normatyvai yra:

- programinei įrangai ir jos licencijoms 1-eri metai,
- kitam nematerialiam turtui 2-eji metai.

Išankstiniai mokėjimai už nematerialųjį turtą priskiriami prie nematerialiojo turto.

Ilgalaikis materialusis turtas

Ilgalaikis materialusis turtas finansinės būklės ataskaitoje rodomas įsigijimo savikaina atėmus nusidėvėjimo ir nuvertėjimo sumas.

Nekilnojamoms kultūros vertybėms rodomos tikraja verte, kuri registruojama apskaitoje remiantis VI „Registru centras“ išrašais. Tikrosios vertės pokytis rodomas grynojo turto dalies tikrosios vertės rezerve.

Nekilnojamųjų kultūros vertybių tvarkybos išlaidos rodomos įsigijimo savikaina atėmus nusidėvėjimo sumas.

Ilgalaikio materialaus turto nusidėvėjimo vertė nuosekliai paskirstoma per visą nustatytą naudingo tarnavimo laiką taikant tiesiogiai proporcingą metodą pagal šiuos normatyvus:

- pastatams 12 – 90 metų,
- infrastruktūros ir kitiems statiniams 18 – 60 metų,
- nekilnojamųjų kultūros vertybių tvarkybos išlaidoms 18 metų,
- mašinoms ir įrengimams 4 – 26 metai,
- transporto priemonėms 5 – 9 metai,
- baldams ir biuro įrangai 3 – 5 metai,
- kitam ilgalaikiam materialiam turtui 2 – 28 metai.

Nekilnojamoms kultūros vertybėms ir bibliotekų fondams nusidėvėjimas neskaičiuojamas.

Išankstiniai mokėjimai už ilgalaikį materialųjį turtą priskiriami prie ilgalaikio materialiojo turto.

Finansinis turtas

Investicijos į nuosavybės vertybinius popierius finansinės būklės ataskaitoje rodomos:

- į viešąsias įstaigas (ne viešojo sektoriaus subjektus), kai turima dalis iki 20 proc., įsigijimo savikaina,
- į viešąsias įstaigas (ne viešojo sektoriaus subjektus), kai turima dalis nuo 20 proc., nuosavybės metodu,
- į akcinę bendrovę ir uždaryją akcinę bendrovę, kai turima dalis daugiau kaip 20 proc., nuosavybės metodu.

Investicijos į viešąsias įstaigas - kontroliuojamus viešojo sektoriaus subjektus rodomos įsigijimo savikaina. Konsoliduotose finansinėse ataskaitose šios investicijos ir dalininkų kapitalas eliminuojami.

Nuosavybės metodu rodoma investicija skaičiuojama mažinant arba didinant įsigijimo savikainą investuotojams tenkančios grynojo turto dalies pokyčiu po įsigijimo. Veiklos rezultatų ataskaitoje rodoma įstaigų ir bendrovių, į kurias investuota, investuotojams tenkanti grynojo rezultato dalis.

Biologinis turtas

Biologinis turtas finansinės būklės ataskaitoje rodomas tikraja verte ir įsigijimo savikaina arba normatyvinėmis kainomis. Biologinis turtas skirstomas į žemės ūkio veikloje (gyvūnai ir augalai, skirti gauti naujam biologiniam turtui ar pardavimui) ir ne žemės ūkio veikloje (gyvūnai ir augalai skirti socialiniams ir mokymosi tikslams) naudojamą biologinį turtą. Gauta ir išauginta žemės ūkio produkcija apskaitoje registruojama kaip atsargos. Puošybės elementai, kai jų sumos nereikšmingos, iškart pripažįstami sąnaudomis.

Atsargos

Atsargos finansinės būklės ataskaitoje rodomos mažesniąja įsigijimo (pasigaminimo) savikaina arba grynąja realizavimo verte. Atsargų savikainai apskaičiuoti taikomi konkrečių kainų ir FIFO (pirma nurašomos tos atsargos, kurios anksčiausiai įsigytos) metodai. Atsargų sunaudojimas ir pardavimas apskaitoje registruojas pagal nuolat apskaitomų atsargų būdą, kai apskaitoje registruojama kiekviena su atsargom susijusi operacija. Atiduotas naudoti ūkinis inventorių pripažįstamas sąnaudomis tą ataskaitinį laikotarpį, kurį atiduotas.

Išankstiniai mokėjimai

Išankstiniuose apmokėjimuose finansinės būklės ataskaitoje rodoma:

- iš anksto sumokėtos sumos tiekėjams už atsargas ir paslaugas, kurios bus suteiktos per ateinančius metus,
- apmokėjimai darbuotojams už atostogas, kurios buvo suteiktos už dar nedirbtą darbo laiką,
- vykdomų projektų mokėjimai kitiems viešojo sektoriaus subjektams pavedimams vykdyti,
- ateinančių laikotarpių sąnaudos ne viešojo sektoriaus subjektų pavedimams vykdyti,
- mokėjimai, kurie sąnaudomis bus pripažinti per ateinančius metus.

Per vienus metus gautinos sumos

Per vienus metus gautinos sumos finansinės būklės ataskaitoje rodomos įsigijimo savikaina atėmus nuvertėjimo sumas. Nuvertėjimas kiekvienai gautinai sumai skaičiuojamas individualiai, atsižvelgiant į gautinų sumų sutarčių sąlygas ir vėlavimo dienas, apmokėjimo tikimybę ir ankstesnę patirtį. Išieškotinas sumas atgauti tikimybė yra menka, todėl daugeliu atveju iš karto registruojamas nuvertėjimas.

Per vienerius metus gautinos sumos susideda iš:

- gautinų trumpalaikių finansinių sumų,
- gautinų finansavimo sumų,
- gautinų sumų už turto naudojimą, parduotas prekes, turtą, suteiktas paslaugas,
- sukauptų gautinų sumų,
- kitų gautinų sumų.

Pinigai

Pinigai finansinės būklės ataskaitoje - tai pinigai kasose ir bankų sąskaitose, pervesti, bet dar negauti pinigai.

Finansavimo sumos

Finansinės būklės ataskaitoje rodomas finansavimo sumų likutis ataskaitinio laikotarpio pabaigai. Finansavimo sumų šaltiniai: valstybės išdo, savivaldybių išdo, Europos Sąjungos ir kitų šaltinių.

Panaudotos finansavimo sumos pripažįstamos finansavimo pajamomis tais laikotarpiais, kuriais patiriamos sąnaudos, kurioms finansuoti jos buvo gautos. Jei patiriamos sąnaudos, kurios buvo finansuotos iš numatytų šaltinių, išskyrus pajamas, net kai finansavimo sumos dar nėra gautos ir paraiška joms nepateikta, pripažįstamos finansavimo pajamos ir sukauptos finansavimo pajamos, kurios parodomos finansinės būklės ataskaitoje sukauptose gautinose sumose. Perdavus finansavimo sumas kitiems viešojo sektoriaus subjektams, rodomas finansavimo sumų perdavimas. Perdavus finansavimo sumas ne viešojo sektoriaus subjektams, registruojamos finansavimo sąnaudos kartu pripažįstant finansavimo pajamas.

Ilgalaikiai įsipareigojimai

Ilgalaikiai finansiniai įsipareigojimai, susiję su rinkos kainomis, finansinės būklės ataskaitoje rodomi tikraja verte, kiti ilgalaikiai įsipareigojimai – amortizuota savikaina, kuri skaičiuojama atsižvelgiant į palūkanų normas, kuriomis galima būtų gauti paskolas, atidėtam įsipareigojimo padengimo laikotarpiui.

Trumpalaikiai įsipareigojimai

Trumpalaikiai įsipareigojimai finansinės būklės ataskaitoje susideda iš:

- trumpalaikių atidėjinių,
- ilgalaikių įsipareigojimų einamųjų metų dalies,
- finansinių įsipareigojimų,
- mokėtinų finansavimo sumų,
- mokėtinų sumų į biudžetą,
- tiekėjams mokėtinų sumų,
- su darbo santykiais susijusių įsipareigojimų,
- sukauptų mokėtinų sumų,
- kitų trumpalaikių įsipareigojimų.

Trumpalaikius įsipareigojimus apmokėti planuojama per ateinančius metus. Trumpalaikiai atidėjiniai registruojami apskaitoje, kai dėl įvykio praeityje atsiranda prievolė patikimai įvertintam įsipareigojimui dengti ir bus reikalingi ištekliai. Atidėjiniai įvertinami remiantis teisės aktais ir sutartyse nustatytais sumomis, bei naudojami tik tam tikslui, kuriam buvo sudaryti.

Dalininkų kapitalas

Viešojo sektoriaus apskaitos ir ataskaitų konsolidavimo informacinė sistema konsoliduotoje finansinės būklės ataskaitoje eliminuoja LR Švietimo ir mokslo ministerijos investicijas į kontroliuojamų viešųjų įstaigų, kurių finansines ataskaitas konsoliduoja, ir viešųjų įstaigų dalininkų kapitalą.

Rezervai

Tikrosios vertės rezervą finansinės būklės ataskaitoje sudaro nekilnojamųjų kultūros vertybių skirtumas tarp nekilnojamųjų kultūros vertybių įsigijimo savikainos ir VĮ „Registrų centro“ išrašų duomenų.

Kiti rezervai formuojami viešojo sektoriaus subjekto nuostatuose nustatyta tvarka iš viešojo sektoriaus subjekto pertekliaus. Panaudojus kitus rezervus, panaudota suma perkeliama atgal į sukauptą perviršį ar deficitą.

Nuosavybės metodo įtaka

Nuosavybės metodo įtakos eilutėje finansinės būklės ataskaitoje rodomas ne viešojo sektoriaus subjektų nuosavo kapitalo dalies, atėmus investicijas, pokytis. Nuosavybės metodo įtaka didėja, kai subjektai, į kuriuos investuota, uždriba pelną arba mažėja, kai subjektai, į kuriuos investuota, patiria nuostolių.

Sukauptas perviršis ar deficitas

Įstaigų, pilnai išlaikomų iš finansavimo sumų, neturinčių kultūros vertybių, rodomų finansinės būklės ataskaitoje tikraja verte, neturinčių finansinio turto, rodomo nuosavybės metodu, nevykdančių operacijų užsienio valiuta, veikos rezultatas yra nulis, o visos patirtos sąnaudos apmokamos iš finansavimo sumų, kartu registruojant ir finansavimo pajamas.

Įstaigos, uždirbančios pajamų, kai sąnaudos pajamoms uždirbti yra mažesnės, gauna teigiamą veiklos rezultatą – perviršį arba, kai sąnaudos pajamoms uždirbti yra didesnės, gauna neigiamą veiklos rezultatą – deficitą.

Pajamos

Finansavimo pajamos rodomos veiklos rezultatų ataskaitoje pripažintos tą ataskaitinį laikotarpį, kurį patirtos sąnaudos, kurioms kompensuoti buvo skirtos finansavimo sumos.

Įstaigų uždirbtos pajamos registruojamos tą ataskaitinį laikotarpį, kurį yra uždirbamos, nepriklausomai nuo pinigų gavimo momento. Biudžetinės įstaigos uždirbtas pajamas perveda į biudžetą ir vėliau pervestas sumas arba jų dalį turi teisę susigrąžinti. Pervestos, bet dar nesusigrąžintos, pajamos rodomos finansinės būklės ataskaitoje sukaupiose gautinose sumose.

Įstaigų uždirbtos pajamos skirstomos į pagrindinės veiklos kitas ir kitos veiklos pajams pagal įstaigų nuostatuose įrašytas pagrindinės ir kitos veikos funkcijas.

Veiklos rezultatų ataskaitoje rodomas finansinės ir investicinės veiklos rezultatas, neišskiriant finansinių ir investicinių veiklos pajamų ir sąnaudų.

Sąnaudos

Sąnaudos rodomos veiklos rezultatų ataskaitoje buvo pripažintos tuo laikotarpiu, kai buvo uždirbtos su jomis susijusios pajamos, neatsižvelgiant į pinigų išleidimo momentą. Sąnaudos grupuojamos į pagrindinės ir kitos veiklos, atsižvelgiant į tai ar pagrindinę ar kitą veiklą vykdant jos buvo patirtos. Sąnaudų grupavimas nepriklauso nuo to, iš kokių finansavimo šaltinių ar pajamų jos apmokamos.

Konsoliduotose finansinėse ataskaitose sąnaudos priskiriamos pagal valstybės funkcijas švietimo segmentui.

Sąnaudas, kurias kompensuoja tretieji subjektai, gautų kompensacijų suma mažinamos pripažintos sąnaudos.

Atiduoto pagal panaudos sutartis turto subjektams, vykdantiems švietimo funkcijas, nusidėvėjimas priskiriamas pagrindinės veiklos sąnaudoms.

Perėjimas prie naujos apskaitos politikos

13-ka profesinio mokymo viešųjų įstaigų, nuo 2011 metų priskirtų prie viešojo sektoriaus subjektų ir pradėjusių tvarkyti apskaitą pagal Viešojo sektoriaus apskaitos ir finansinės atskaitomybės standartus, sudarė pradinę finansinės būklės ataskaitą (2 priedas), kurioje nurodyti pradiniai perėjimo prie naujų standartų sąskaitų suminiai likučiai. Papildomai 3 priede pateikti suminių duomenų, perėjimo nuo anksčiau taikytos apskaitos politikos prie Viešojo sektoriaus apskaitos ir finansinės atskaitomybės standartų, poveikis pradinei finansinės būklės ataskaitai.

Apskaitos klaidų taisymas

Ataskaitinio laikotarpio ir esminės ir neesminės klaidos taisomos einamojo ataskaitinio laikotarpio finansinėse ataskaitose iki jų patvirtinimo Viešojo sektoriaus apskaitos ir ataskaitų konsolidavimo informacinėje sistemoje.

Praėjusį ataskaitinį laikotarpį padarytos klaidos skirstomos į esmines ir neesmines. Neesminės klaidos taisomos iškart jas pastebėjus, surašant buhalterinę pažymą. Veiklos rezultatų ataskaitoje apskaitos politikos keitimo ir esminių apskaitos klaidų taisymo įtakos eilutėje rodomas praėjusių ataskaitinių laikotarpių klaidų taisymo rezultatas.

III. PASTABOS

1 pastaba. Nematerialusis turtas.

1 lentelė. Nematerialiojo turto balansinės vertės pasikeitimas per ataskaitinį laikotarpį.

Eil. Nr.	Straipsniai	Pėltros darbai	Programinė įranga ir jos licencijos	Kitas nematerialusis turtas				Nebaigti projektai ir išankstiniai apmokėjimai			Iš viso
				Patentai ir kitos licencijos (išskyrus nurodytus 4 stulpelyje)	Literatūros, mokslo ir meno kūriniai	Kitas nematerialu -sis turtas	Nebaigti projektai	Išankstiniai apmokėjimai	Prestižas		
1	2	3	4	5	6	7	8	9	10	11	
1.	Įsigijimo ar pasigaminimo savikaina ataskaitinio laikotarpio pradžioje		29.281,56	195,47		1.471,79		25,35		30.974,17	
2.	Įsigijimai per ataskaitinį laikotarpį		6.205,57	0,93		5.879,00	2.322,56			14.408,06	
2.1.	pirkto turto įsigijimo savikaina		6.104,67	0,93		5.879,00	2.322,56			14.307,16	
2.2.	neatlygintinai gauto turto įsigijimo savikaina		100,90							100,90	
3.	Parduoto, perduoto ir nurašyto turto suma per ataskaitinį laikotarpį		-1.796,84	-0,27		-681,39	-1.389,50	-15,44		-3.883,44	
3.1.	parduoto										
3.2.	perduoto		-15,38			-305,31				-320,69	
3.3.	nurašyto		-1.781,46	-0,27		-376,08	-1.389,50	-15,44		-3.562,75	
4.	Pergrupavimai (+/-)		622,32			202,09		-9,91		814,50	
5.	Įsigijimo ar pasigaminimo savikainos kiti konsolidavimo pokyčiai		1.760,90	2,72		22,61				1.786,23	
6.	Įsigijimo ar pasigaminimo savikaina ataskaitinio laikotarpio pabaigoje (1+2-3+/-4+/-5)		36.073,51	198,85		6.894,10	933,06			44.099,52	
7.	Suakaupta amortizacijos suma ataskaitinio laikotarpio pradžioje	X	-24.883,68	-172,46	X	-1.255,68	X	X		-26.311,82	
8.	Neatlygintinai gauto turto suakaupta amortizacijos suma	X	-20,97		X		X	X		-20,97	
9.	Apskaiciuota amortizacijos suma per ataskaitinį laikotarpį	X	-6.806,45	-19,82	X	-265,28	X	X		-7.091,55	

LITUOS RESPUBLIKOS ŠVIETIMO IR MOKSLO MINISTERIJOS
METINIS KONSOLIDUOTŲJŲ FINANSINIŲ ATASKAITŲ RINKINYS
už metus, pasibaigusius 2011 m. gruodžio 31 d., parengtas tūkstančiais litų

10.	Sukaupta parduoto, perduoto ir nurašyto turto amortizacijos suma	X	1.830,78	0,27	X	371,59	X	X	2.202,65
10.1.	parduoto	X			X		X		
10.2.	perduoto	X	49,50		X		X		49,50
10.3.	nurašyto	X	1.781,28	0,27	X	371,59	X	X	2.153,14
11.	Pergrupavimai (+/-)	X	-32,87		X	-202,09	X	X	-234,96
12.	Sukauptų amortizacijos sumų kiti konsolidavimo pokyčiai	X	-716,31	-2,68	X	-21,77	X	X	-740,76
13.	Sukaupta amortizacijos suma ataskaitinio laikotarpio pabaigoje (7+8+9-10+/-11+/-12)	X	-30.629,50	-194,68	X	-1373,23	X	X	-32.197,41
14.	Nuvertėjimo suma ataskaitinio laikotarpio pradžioje		-0,18						-0,18
15.	Neatlygintinai gauto turto sukaupta nuvertėjimo suma		-0,97						-0,97
16.	Apskaičiuota nuvertėjimo suma per ataskaitinį laikotarpį								
17.	Panaikinta nuvertėjimo suma per ataskaitinį laikotarpį		0,18						0,18
18.	Sukaupta parduoto, perduoto ir nurašyto turto nuvertėjimo suma								
18.1.	parduoto								
18.2.	perduoto								
18.3.	nurašyto								
19.	Pergrupavimai (+/-)								
20.	Nuvertėjimo sumų kiti konsolidavimo pokyčiai		-0,97						-0,97
21.	Nuvertėjimo suma ataskaitinio laikotarpio pabaigoje (14+15+16-17-18+/-19+/-20)		-0,97						-0,97
22.	Nematerialiojo turto likutinė vertė ataskaitinio laikotarpio pabaigoje (6-13-21)		5.443,04	4,17		5.520,87	933,06		11.901,14
23.	Nematerialiojo turto likutinė vertė ataskaitinio laikotarpio pradžioje (1-7-14)		4.397,70	23,01		216,11	25,35		4.662,17

Nematerialiojo turto žymus padidėjimas susijęs su Švietimo ir mokslo ministerijos Švietimo aprūpinimo cento vykdomu projektu „Lyderių laikas“ ir Valstybinio studijų fondo kuriama studentų stipendijų ir finansinės paramos informacinė sistema „Parama“.

Nematerialiojo turto, kuris yra visiškai amortizuotas, tačiau vis dar naudojamas veikloje, įsigijimo ar pasigaminimo savikainą sudaro 8.816,31 tūkst. Lt, praėjusiu ataskaitiniu laikotarpiu – 12.974,93 tūkst. Lt.

Konsolidavimo pokyčių eilučių duomenis sudaro įeinančių subjektų likučiai t. y. 13-kos profesinio mokymo viešųjų įstaigų, Valstybinio studijų fondo ir jungimų duomenys t.y. sujungtų profesinių mokyklų.

2 pastaba. Ilgalaikis materialus turtas.

2 lentelė. Ilgalaikio materialiojo turto balansinės vertės pasikeitimas per ataskaitinį laikotarpį.

Eil. Nr.	Straipsniai	Žemė	Pastatai		Infrast-ruktūros ir kiti statiniai	Nekilnojamosios kultūros vertybės	Mašinos ir įrenginiai	Transporto priemonės	Kilnojamosios kultūros vertybės	Baldai ir biuro įranga	Kitas ilgalaikis materialusis turtas		Nebaigta statyba	Išankstiniai apmokėjimai	Iš viso
			Gyvenamieji	Kiti pastatai							Kitos vertybės	Kitas ilgalaikis materialusis turtas			
1	2	3	4	5	6	7	8	9	10	11	12	13	14	15	16
1	Įsigijimo ar pasigaminimo savikaina ataskaitinio laikotarpio pradžioje		171.546,34	696.456,45	35.701,00	28.371,49	87.645,86	26.696,62		92.783,59	1.204,15	21.889,36	43.125,38	2.571,96	1.207.992,19
2	Įsigijimai per ataskaitinį laikotarpį (2.1+2.2)		5.068,97	12.407,07	3.308,55	95,79	6.348,09	9.178,42		15.286,04	30,70	42.191,77	50.041,46	8.677,11	152.633,97
2.1	Pirkto turto įsigijimo savikaina		4.029,63	9.102,36	840,45		6.198,00	8.986,77		10.953,19	26,88	41.516,75	49.289,24	8.677,11	139.620,38
2.2	neatlygintina i gauto turto įsigijimo savikaina		1039,34	3.304,71	2.468,10	95,79	150,09	191,65		4.332,86	3,82	675,02	752,22		13.013,59
3	Perduoto, perduoto ir nurašyto turto suma per ataskaitinį laikotarpį (3.1+3.2+3.3)		-123,76	-2.387,50	-638,28		-3.559,81	-6.597,00		-9.839,86	-2,88	-3.484,24	-299,58	-5.476,98	-63.766,90
3.1	perduoto				-107,35		-214,42	-187,04		-2,83		-3,70			-515,34
3.2	perduoto		-66,40	-2.057,82	-481,95		-82,62	-5.081,36		-3.861,66		-33.840,34			-45.472,15

**LIETUVOS RESPUBLIKOS ŠVIETIMO IR MOKSLO MINISTERIJOS
METINIS KONSOLIDUOTŲJŲ FINANSINIŲ ATASKAITŲ RINKINYS**
už metus, pasibaigusius 2011 m. gruodžio 31 d., parengtas tūkstančiais litų

3.3	nurašyto		-57,35	-329,69	-48,99	-3.262,77	-1.328,60	-5.975,37	-2,88	-997,20	-299,58	-5.476,98	-17.779,41
4	Pergrupavimai (+/-)		7.701,89	12.874,81	635,52	-1.193,85	1.099,77	2.576,58	-170,11	144,38	-22.640,15	-88,49	-105,65
5	Isigijimo ar pasigaminimo savikainos kiti konsolidavimo pokyčiai			1.933,61	57,71		2.346,02	2.056,24		1.537,82	4.292,29	31,62	17.585,11
6	Isigijimo ar pasigaminimo savikaina		184.193,45	721.284,43	39.064,49	27.421,28	32.723,83	102.862,59	1.061,86	30.922,08	74.519,40	5.715,21	1.314.338,71
7	ataskaitinio laikotarpio pabaigoje (1+2-3+/-4+/-5)												
7	Sukaupta nusidėvėjimo suma	X	-43.696,84	-239.480,39	-29.299,82	-1.788,79	-21.233,09	-69.596,85	X	-8.613,63	X	X	-474.273,45
7	ataskaitinio laikotarpio pradžioje												
8	Neatlygintinai gauto turto sukaupta nusidėvėjimo suma	X	-468,02	-632,50	-1773,43	-96,99	-187,39	-3.069,74	X	-754,31	X	X	-6.982,38
9	Apskaičiuota nusidėvėjimo suma per ataskaitinį laikotarpį	X	-2.902,61	-10.860,47	-755,07	-401,31	-2.388,33	-12.564,51	X	-1.073,74	X	X	-36.323,53
10	Sukaupta parduoto, perduoto ir nurašyto turto nusidėvėjimo suma (10.1+10.2+10.3)	X	86,47	1.190,64	512,62	3.522,71	1.700,62	7.572,61	X	1.255,39	X	X	15.841,06
10.1	parduoto	X			94,14	214,42	164,84	2,83	X	2,34	X	X	478,57
10.2	perduoto	X	59,49	968,13	370,84	65,60	224,75	1.605,46	X	741,71	X	X	4.035,98
10.3	nurašyto	X	26,98	222,51	47,64	3.242,69	1.311,04	5.964,32	X	511,34	X	X	11.326,51
11	Pergrupavimai (+/-)	X	558,07	2.038,76	336,66	1.009,21	-618,90	-652,65	X	432,46	X	X	4.768,28
12	Sukauptų	X		-107,28	-16,59	-1.502,26	-687,48	-889,73	X	-624,96	X	X	-3.828,30

3 pastaba. Finansinis turtas.

3 lentelė. Informacija apie ilgalaikį finansinį turtą.

Eil. Nr.	Straipsnio pavadinimas	Paskutinė ataskaitinio laikotarpio diena	Paskutinė praėjusio ataskaitinio laikotarpio diena
1	2	3	4
1.	Investicijos į nuosavybės vertybinius popierius	61.003,60	37.191,74
1.1.	Investicijos į kontroliuojamus viešojo sektoriaus subjektus	37.459,51	11.056,56
1.2.	Investicijos į kontroliuojamus ne viešojo sektoriaus subjektus ir asocijuotus subjektus	23.534,29	26.010,98
1.3.	Investicijos į kitus subjektus	9,80	124,20
2.	Investicijos į ne nuosavybės vertybinius popierius		
2.1.	Investicijos į iki išpirkimo termino laikomą finansinį turtą		
2.2.	Investicijos į parduoti laikomą finansinį turtą		
3.	Po vienu metų gautinos sumos	140.008,39	8,88
4.	Ilgalaikiai terminuoti indėliai		
5.	Kitas ilgalaikis finansinis turtas	1,70	9,04
6.	Išankstiniai mokėjimai už ilgalaikį finansinį turtą		
7.	Iš viso	201.013,69	37.209,66

Ženkliai finansinis turtas padidėjo dėl, nuo 2011 m. grupei priskirto Valstybinio studijų fondo, kuris teikia studentams paskolas, jos ataskaitinio laikotarpio pabaigai sudarė 139.879,05 tūkst. Lt. Reikšmingi finansinio turto pokyčiai per ataskaitinį laikotarpį susiję su kolegijų teisinio statuso keitimu iš biudžetinių į viešąsias įstaigas. LR Švietimo ir mokslo ministerijos įnašas į viešąsias įstaigas sudarė 70.975,77 tūkst. Lt.

4 lentelė. Informacija apie kontroliuojamus ir asocijuotus subjektus ataskaitinio laikotarpio pabaigoje.

Eil. Nr.	Subjektų tipai ir pavadinimai	Subjektų skaičius
1	2	3
1.	Kontroliuojamos biudžetinės įstaigos	108
2.	Kontroliuojamos viešosios įstaigos, priskiriamos prie viešojo sektoriaus subjektų	28
3.	Kontroliuojamos viešosios įstaigos, nepriskiriamos prie viešojo sektoriaus subjektų	19
4.	Valstybės ir savivaldybių įmonės	
5.	Kontroliuojamos akcinės ir uždarosios akcinės bendrovės	3
6.	Asocijuotieji subjektai	5
7.	Administruojami išteklių fondai	
8.	Administruojami mokesčių fondai	

LR Švietimo ir mokslo ministerija kontroliuoja 108-nias biudžetines įstaigas. Vienos iš jų t.y. Mokslo inovacijų ir technologijų agentūros savininko teises ir pareigas įgyvendina LR Ūkio ministerija kartu su LR Švietimo ir mokslo ministerija, kuri konsoliduoja Mokslo inovacijų ir technologijų agentūros finansinių ataskaitų duomenis.

Kontroliuojamas viešasis įstaigas, priskiriamas viešojo sektoriaus subjektams, sudaro 13-ka kolegijų ir 13-ka viešųjų profesinio mokymo įstaigų. Viešosiose profesinio mokymo įstaigose LR Švietimo ir mokslo ministerija turi nuosavybės vertybinių popierių, teikiančių 50 ir mažiau procentų balsų visuotiniame dalininkų susirinkime, tačiau šiose įstaigose įgyvendina steigėjo (dalininko) teises, taip pat turi teises valdyti subjektų veiklą pagal galiojančius teises aktus, įstatus ir sutartis.

Konsoliduotame LR Švietimo ir mokslo ministerijos finansinių atskaitų rinkinyje nėra įtraukti kontroliuojamų viešųjų, priskirtų prie viešojo sektoriaus subjektų, įstaigų VŠĮ Mykolo Riomerio universitetas ir VŠĮ Vytauto Didžiojo universitetas finansinių atskaitų rinkinių duomenys, nes pagal LR Biudžeto sandaros įstatymą universitetai yra savarankiški asignavimų valdytojai.

Kontroliuojamas viešasis įstaigas, nepriskiriamas prie viešojo sektoriaus subjektų turi: LR Švietimo ir mokslo ministerija (14-ka), Nacionalinė Mikalojaus Konstantino Čiurlionio menų mokykla (4-rias), Lietuvos vaikų ir jaunimo centras (1-na).

Kontroliuojamas akcinė ir dvi uždarytos akcines bendroves turi LR Švietimo ir mokslo ministerija (3-is).

Asocijuotus subjektus – viešąsias įstaigas, kai dalininkų įnašas nuo 21 iki 50 proc., turi: LR Švietimo ir mokslo ministerija (4-rias) ir VŠĮ Alantės technologijos ir verslo mokykla“ (1-na).

5 lentelė. Valstybės ar savivaldybės įmonių, kontroliuojamų akcinių ir uždarytųjų akcinių bendrovių, kontroliuojamų viešųjų įstaigų jungtinės finansinės būklės ataskaita (balansas).

Eil. Nr.	Straipsnio pavadinimas	Paskutinė ataskaitinio laikotarpio diena	Paskutinė praėjusio ataskaitinio laikotarpio diena
I	2	3	4
A.	Ilgalaikis turtas	50.107,44	56.183,62
I.	Nematerialusis turtas	17.546,26	354,18
II.	Materialusis turtas	32.373,78	42.152,85
III.	Finansinis turtas	187,39	13.676,58
B.	Biologinis turtas		
C.	Kitas trumpalaikis turtas	101.112,14	74.960,63
I.	Atsargos, išankstiniai apmokėjimai ir nebaigtos vykdyti sutartys	4.563,96	5.907,89
II.	Iš viešojo sektoriaus subjektų gautos sumos	36.986,34	
III.	Kitos per metus gautos sumos	32.408,83	34.929,70
IV.	Kitas trumpalaikis turtas	16.431,57	15.755,84
V.	Pinigai ir pinigų ekvivalentai	10.721,41	18.367,18
	IŠ VISO TURTO:	151.219,58	131.144,25
D.	Nuosavas kapitalas	39.061,03	48.183,93

**LIETUVOS RESPUBLIKOS ŠVIETIMO IR MOKSLO MINISTERIJOS
METINIS KONSOLIDUOTŲJŲ FINANSINIŲ ATASKAITŲ RINKINYS**
už metus, pasibaigusius 2011 m. gruodžio 31 d., parengtas tikslanciais litų

I.	Išstatinis kapitalas arba įmonės savininko (daliminku) kapitalas	16.784,63	13.365,22
II.	Turtą, kuris pagal įstatymus gali būti tik valstybės nuosavybė, atitinkantis kapitalas		
III.	Perkainojimo rezervas (rezultatai)	4.045,30	5.423,64
IV.	Rezervai	1.947,46	2.896,76
V.	Nepaskirstytas pelnas (nuostoliai)	16.283,62	26.498,30
E.	Dotacijos ir subsidijos	86.919,81	72.083,45
F.	Išpareigojimai viešojo sektoriaus subjektams	1.255,48	
G.	Kiti išpareigojimai	23.983,24	10.876,86
I.	Po metų mokėtinos sumos ir ilgalaikiai išpareigojimai	881,87	187,29
II.	Per vienus metus mokėtinos sumos ir trumpalaikiai išpareigojimai	23.101,36	10.689,57
	IŠ VISO NUOSAVO KAPITALO IR ĮSPAREIGOJIMŲ	151.219,58	131.144,25

6 lentelė. Parduoti laikomo finansinio turto pokyčiai per 2011 m. laikotarpį.

Eil. Nr.	Finansinio turto pavadinimas	Balansinė vertė ataskaitinio laikotarpio pradžioje	Įsigyta	Parduota (balansine verte pardavimo momentu)	Perkelta į (iš) kitas finansinio turto grupes	Nuvertėjimas	Nurašyta (balansine verte nurašymo momentu)	Tikrosios vertės pokytis	Kiti konsolidavimo pokyčiai	Balansinė vertė ataskaitinio laikotarpio pabaigoje
		3	4	5	6	7	8	9	10	11
1.	Ilgalaikis finansinis turtas	133,24		-81,98					1,80	11,50
1.1.	Nuosavybės vertybiniai popieriai	124,20		-81,98	4,80		-39,02		1,80	9,80
1.2.	Ne nuosavybės vertybiniai popieriai									1,70
1.3.	Finansinis turtas iš išvestinės finansinės priemonės				1,70					
1.4.	Kitas	9,04			-6,50		-2,54			
2.	Trumpalaikis finansinis turtas									
2.1.	Nuosavybės vertybiniai popieriai									
2.2.	Ne nuosavybės vertybiniai popieriai									
2.3.	Finansinis turtas iš išvestinės finansinės priemonės									
2.4.	Kitas									
3.	Iš viso	133,24		-81,98			-41,56		1,80	11,50

Kaišiadorių technologijų ir verslo mokykla, Ukmergės technologijų ir verslo mokykla, Kėdainių profesinio rengimo centras ir Joniškėlio Igno Karpio žemės ūkio ir paslaugų mokykla nuosavybės vertybinius popierius perdavė VĮ „Turto fondas, dėl to sumažėjo parduoti laikomo finansinio turto. Konsolidavimo pokyčių eilutės duomenis sudaro įeinančių subjektų likučiai t. y. profesinio mokymo viešųjų įstaigų.

Prie parduoti laikomo finansinio turto priskiriami visi nuosavybės vertybiniai popieriai t. y. ir tie, kuriuos ketinama parduoti ir tie, kurių nesiruošiama parduoti.

7 lentelė. Iki išpirkimo termino laikomo finansinio turto ir suteiktų paskolų pokyčiai per 2011 m. laikotarpį.

Eil. Nr.	Finansinio turto pavadinimas	Per ataskaitinį laikotarpį										Balansinė vertė ataskaitinio laikotarpio pabaigoje
		Balansinė vertė ataskaitinio laikotarpio pradžioje	įsigyta (įsigijimo savikaina)	parduota (balansinė vertė pardavimo momentu)	perkelta į (iš) kitą finansinio turto grupę	Amortizacijos suma	valiutos kurso pokyčio įtaka	piniginės įplaukos	nurašyta	Nuvertėjimas	Kiti konsolidavimo pokyčiai	
1	2	3	4	5	6	7	8	9	10	11	12	13
1.	Ilgalaikis finansinis turtas ir suteiktos paskolos		88,30					-13.780,24	-225,36		153.796,36	139.879,06
1.1.	Suteiktos paskolos		88,30					-13.780,24	-225,36		153.796,36	139.879,06
1.2.	Obligacijos											
1.3.	Vekseliai											
1.4.	Kiti ne nuosavybės vertybiniai popieriai											
1.5.	Ilgalaikiai terminuotieji indėliai											
2.	Trumpalaikis finansinis turtas ir suteiktos paskolos (ir einamųjų metų dalis)											
2.1.	Suteiktos paskolos											
2.2.	Obligacijos											
2.3.	Vekseliai											
2.4.	Kiti ne nuosavybės vertybiniai popieriai											
2.5.	Trumpalaikiai terminuotieji indėliai											
3.	Iš viso		88,30					-13.780,24	-225,36		153.796,36	139.879,06

Konsolidavimo pokyčių eilutės duomenis sudaro įeinančio subjekto likučiai t. y. Valstybinio studijų fondo, kuris teikia paskolas, jas apskaito ir teikia informaciją apie paskolas šioje lentelėje.

8 lentelė. Po vienu metų gautinos sumos pagal grąžinimo laikotarpius ir jų einamųjų metų dalis.

Eil. Nr.	Grąžinimo terminas	Išgijimo savikaina	Balansinė vertė
1	2	3	4
1.	Suteikta paskolų:	139.879,06	139.879,06
1.1.	Per vienus metus (einamųjų metų dalis)		
1.2.	Nuo vienu iki penkerių metų	47.535,48	47.535,48
1.3.	Po penkerių metų	92.343,58	92.343,58
2.	Kitų ilgalaikių gautinų sumų	135,28	133,24
2.1.	Per vienus metus (einamųjų metų dalis)	5,94	3,90
2.2.	Nuo vienu iki penkerių metų	8,34	8,34
2.3.	Po penkerių metų	120,99	120,99
3.	Iš viso	140.014,33	140.012,29

Suteiktų paskolų duomenis pateikė Valstybinis studijų fondas. Kitos ilgalaikės gautinos sumos – tai Vilkijos žemės ūkio mokyklos, Smalininkų technologijų ir verslo mokyklos ir Vilniaus kolegijos iš atskaitingų asmenų atgautina patirta žala.

4 pastaba. Biologinis turtas.

9 lentelė. Biologinio turto, įvertinto tikraja verte, vertės pasikeitimas per ataskaitinį laikotarpį.

Eil. Nr.	Straipsniai	Žemės ūkio veikloje naudojamo biologinio turto grupė	Ne žemės ūkio veikloje naudojamo biologinio turto grupė	Išankstiniai mokėjimai už biologinį turta	Iš viso
1	2	3	4	5	6
1.	Likutis ataskaitinio laikotarpio pradžioje	3,30	57,51		60,81
2.	Biologinio turto padidėjimas dėl:	9,85	36,37		46,21
2.1.	Prieaugio	0,98		X	0,98
2.2.	Išgijimo		34,41		34,41
2.3.	Tikrosios vertės pasikeitimo, įvertinus pardavimo vietos išlaidas, pokyčių	3,32	1,96	X	5,29
2.4.	Gauto nemokamai			X	
2.5.	Pergrupavimai	5,55			5,55
3.	Biologinio turto sumažėjimas dėl:	-5,35	-50,22		-55,57
3.1.	Pardavimo		-18,78	X	-18,78
3.2.	Perdavimo	-1,37		X	-1,37
3.3.	Tikrosios vertės, atėmus įvertintas pardavimo vietos išlaidas, pokyčių		-0,05	X	-0,05
3.4.	Žemės ūkio produkcijos numatomo gavimo			X	

5 pastaba. Atsargos.

11 lentelė. Atsargų vertės pasikeitimas per ataskaitinį laikotarpį.

Eil. Nr.	Straipsniai	Strateginės ir neliečiamos atsargos	Medžiagos, žaliavos ir ūkinis inventorių	Nebaigta gaminti produkcija ir nebaigtos vykdyti sutartys		Pagaminta produkcija ir atsargos, skirtos parduoti		Ilgalaikis materialusis ir biologinis turtas, skirtas parduoti	Iš viso
				5	6	7	8		
1	2	3	4	5	6	7	8	9	10
1.	Atsargų išėjimo vertė ataskaitinio laikotarpio pradžioje	-10,52	9.436,13	430,78	13,13	1.322,24	8.421,86		19.613,61
2.	Išgyta atsargų per ataskaitinį laikotarpį: (2.1 +2.2)	-0,08	43.397,27	1.492,02		1.754,27	20.232,87	97,22	66.973,57
2.1.	išgyto turto išėjimo savikaina	-0,08	42.853,28	1.492,02		1.753,37	20.304,83	80,14	66.483,55
2.2.	nemokamai gautų atsargų išėjimo savikaina		543,99			0,90	-71,96	17,08	490,01
3.	Atsargų sumažėjimas per ataskaitinį laikotarpį (3.1+3.2+3.3+3.4)		-42.022,08	-499,07	-9,20	-1.781,77	-23.676,01	684,86	-67.303,26
3.1.	Parduota		-1.113,68	-7,08		-1.362,39	-2.652,85	-209,75	-5.345,75
3.2.	Perleista (paskirstyta)		-801,50	-126,99		-3,60	-20.712,72	894,61	-20.750,20
3.3.	Sunaudota veikloje		-36.931,58	-340,18		-410,04	-271,36		-37.953,16
3.4.	Kiti nurašymai		-3.175,32	-24,82	-9,20	-5,74	-39,08		-3.254,16
4.	Pergrupavimai (+/-)		-3.014,61	-480,11		148,39	2.452,56	148,78	-745,00
5.	Atsargų išėjimo vertė ataskaitinio laikotarpio pabaigoje (1+2-3+/-4+/-6)	-10,60	8.489,49	981,63	3,92	1.479,97	7.434,64	930,86	19.309,90
6.	Kiti atsargų išėjimo vertės konsolidavimo pokyčiai		692,78	38,01		36,84	3,35		770,98
7.	Atsargų nuvertėjimas ataskaitinio laikotarpio pradžioje		-206,65				0,52		-207,16
8.	Nemokamai arba už simbolinį atlygį gautų atsargų sukaupta nuvertėjimo suma (iki perdavimo)		-4,33						-4,33
9.	Atsargų nuvertėjimas per ataskaitinį laikotarpį		-245,50			-1,05	-3.306,88	-142,11	-3.695,54
10.	Atsargų nuvertėjimo atkūrimo per ataskaitinį laikotarpį suma								
11.	Per ataskaitinį laikotarpį parduotų, perleistų (paskirstytų), sunaudotų ir nurašytų atsargų nuvertėjimas		0,29			0,36	1.120,58	113,38	1.234,61

LIEUVOS RESPUBLIKOS ŠVIETIMO IR MOKSLO MINISTERIJOS
METINIS KONSOLIDUOTŲJŲ FINANSINIŲ ATASKAITŲ RINKINYS
už metus, pasibaigusius 2011 m. gruodžio 31 d., parengtas tūkstančiais litų

	(11.1+11.2+11.3+11.4)									
11.1.	Parduota					0,34		1.120,58	113,38	1.234,30
11.2.	Perleista (paskirstyta)									
11.3.	Snaudota veikloje	0,23				0,02				0,26
11.4.	Kiti nurašymai	0,05								0,05
12.	Nuvertėjimo pergrupavimas (+/-)	206,65								206,65
13.	Atsargų nuvertėjimas ataskaitinio laikotarpio pabaigoje (7+8-9-10+11+/-12+/-14)	-249,54				-0,69		-2.186,81	-28,73	-2.465,78
14.	Kiti atsargų nuvertėjimo konsolidavimo pokyčiai									
15.	Atsargų balansinė vertė ataskaitinio laikotarpio pabaigoje (5-13)	8.239,94	981,63	3,92		1.479,28		5.247,82	902,13	16.844,12
16.	Atsargų balansinė vertė ataskaitinio laikotarpio pradžioje (1-7)	9.229,48	430,78	13,13		1.322,24		8.421,35		19.406,44

Reikšmingi atsargų sumų pasikeitimai per ataskaitinį laikotarpį buvo dėl atsargų pergrupavimo į ilgalaikį materialųjį turtą (komplektavimas, pagaminimas, remontas ir pan.), dėl Švietimo ir mokslo ministerijos Švietimo aprūpinimo centro, Ugdymo plėtotės centro, Specialiosios pedagogikos ir psichologijos centro, Švietimo informacinių technologijų centro ir kt. paskirstymų ir perdavimų kitiems viešojo sektoriaus subjektams, bei dėl žemės ūkio mokyklų produkcijos ir profesinių mokyklų mokinių darbų pardavimo. Kiti atsargų nurašymai registruojami dėl pripažintų netinkamomis naudoti atsargų ir patirtų trūkumų.

Didžiausią atsargų nuvertėjimo sumą sudaro Mokslo ir enciklopedijų leidybos centro išleistų leidinių nuvertėjimas, kuris buvo skaičiuojamas atsižvelgiant į tai, kad leidiniai nebuvo paduoti per dvylika mėnesių, todėl prarado savo vertę ir buvo sumažinta pardavimo kaina. Žemės ūkio mokyklos nuvertino medų dėl to, kad pastovėjęs, jis cukruojasi.

Konsolidavimo pokyčių eilučių duomenis sudaro įeinančių subjektų likučiai t. y. 13-kos profesinio mokymo viešųjų įstaigų ir Valstybinio studijų fondo ir jungimų duomenys t. y. sujungtų profesinių mokyklų.

6 pastaba. Išankstiniai apmokėjimai.

12 lentelė. Informacija apie išankstinius apmokėjimus.

Eil. Nr.	Straipsnio pavadinimas	Paskutinė ataskaitinio laikotarpio diena		Paskutinė praėjusio ataskaitinio laikotarpio diena	
		3	4	3	4
1.	Išankstinių apmokėjimų įsigijimo savikaina	105.846,84	52.002,09		
1.1.	Išankstiniai apmokėjimai tiekėjams	3.420,01	1.743,59		
1.2.	Išankstiniai apmokėjimai viešojo sektoriaus subjektams pavedimams vykdyti	87.367,07	42.768,56		
1.3.	Išankstiniai mokesčių mokėjimai	0,51	242,21		

**LIETUVOS RESPUBLIKOS ŠVIETIMO IR MOKSLO MINISTERIJOS
METINIS KONSOLIDUOTŲJŲ FINANSINIŲ ATASKAITŲ RINKINYS**
už metus, pasibaigusius 2011 m. gruodžio 31 d., parengtas tiksliausiai litų

1.4.	Išankstiniai mokėjimai Europos Sąjungai	11,06	9,87
1.5.	Išankstiniai apmokėjimai darbuotojams	12,91	217,71
1.6.	Kiti išankstiniai apmokėjimai	13.990,29	6.443,77
1.7.	Ateinančių laikotarpių sąnaudos ne viešojo sektoriaus subjektų pavedimams vykdyti	1.044,99	576,38
1.8.	Kitos ateinančių laikotarpių sąnaudos	-19,18	-14,36
2.	Išankstinių apmokėjimų nuvertėjimas	105.827,66	51.987,73
3.	Išankstinių apmokėjimų balansinė vertė (1-2)		

LR Švietimo ir mokslo ministerija administruoja švietimui ir mokslui skiriamas 2007 – 2013 m. Europos Sąjungos struktūrinių fondų lėšas, pervestas lėšos projektų vykdytojams rodomos išankstinių apmokėjimų viešojo sektoriaus subjektams ir ateinančių laikotarpių sąnaudų ne viešojo sektoriaus subjektams eilutėse.

7 pastaba. Per vienerius metus gautinos sumos.

13 lentelė. Informacija apie per vienerius metus gautinas sumas.

Eil. Nr.	Straipsnio pavadinimas	Paskutinė ataskaitinio laikotarpio diena				Paskutinė praėjusio ataskaitinio laikotarpio diena	
		iš viso	tarp jų iš viešojo sektoriaus subjektų	tarp jų iš kontroliuojamų ir asocijuotų ne viešojo sektoriaus subjektų	iš viso	tarp jų iš viešojo sektoriaus subjektų	tarp jų iš kontroliuojamų ir asocijuotų ne viešojo sektoriaus subjektų
1	2	3	4	5	6	7	8
1.	Per vienus metus gautinų sumų išsigijimo savikaina, iš viso (1.1+1.2+1.3+1.4+1.5+1.6)	169.778,77	150.351,94		70.649,02	38.914,85	
1.1.	Gautinos finansavimo sumos	2.942,08	2.719,37		29,80	23,76	
1.2.	Gautini mokesčiai ir socialinės įmokos					1,96	
1.2.1.	Gautini mokesčiai					1,96	
1.2.2.	Gautinos socialinės įmokos						
1.3.	Gautinos sumos už turto naudojimą, parduotas prekes, turta, paslaugas	6.536,06	353,67		5.015,82	106,32	
1.3.1.	Gautinos sumos už turto naudojimą	577,87	43,25		739,97	10,80	
1.3.2.	Gautinos sumos už parduotas prekes	417,07			501,98	0,82	
1.3.3.	Gautinos sumos už suteiktas paslaugas	5.471,15	310,42		3.710,42	69,93	
1.3.4.	Gautinos sumos už parduotą ilgalaikį turta	48,80					
1.3.5.	Kitos	21,17			63,45	24,77	
1.4.	Gautinos sumos už konfiskuotą turta, baudos ir kitos netesybos	16,71	2,52		8,23		
1.5.	Sukauptos gautinos sumos	155.469,18	146.255,76		55.216,93	37.724,46	
1.5.1.	Iš biudžeto	145.999,97	145.799,29		43.883,83	33.986,53	
1.5.2.	Kitos	9.469,20	456,47		11.333,10	3.738,04	

**LIETUVOS RESPUBLIKOS ŠVIETIMO IR MOKSLO MINISTERIJOS
METINIS KONSOLIDUOTŲJŲ FINANSINIŲ ATASKAITŲ RINKINYS
už metus, pasibaigusius 2011 m. gruodžio 31 d., parengtas tūkstančiais litų**

1.6. Kitos gautinos sumos	4.814,73	1.020,62	10.378,24	1.058,36
2. Per vienus metus gautinų sumų nuvertėjimas ataskaitinio laikotarpio pabaigoje	-1.071,56		-857,88	
3. Per vienus metus gautinų sumų balansinė vertė (1-2)	168.707,21	150.351,94	69.791,14	38.914,85

Apie 100.000,- tūkst. Lt padidėjusi sukaupta gautina suma susijusi su sukauptomis tikslinėmis dotacijomis mokinio krepšeliui finansuoti. 2010 metais savivaldybės dotacijas gavo iš LR Finansų ministerijos.

8 pastaba. Pinigai.

14 lentelė. Informacija apie pinigus ir pinigų ekvivalentus.

Eil. Nr.	Straipsnio pavadinimas	Paskutinė ataskaitinio laikotarpio diena		Paskutinė praėjusio ataskaitinio laikotarpio diena	
		Iš viso	Biudžeto asignavimai	Iš viso	Biudžeto asignavimai
		3	4	5	6
1	2				
1.	Pinigai iš valstybės biudžeto (įskaitant Europos Sąjungos finansinę paramą) (1.1+1.2+1.3+1.4+1.5)	94.108,12		28.177,40	950,68
1.1.	Pinigai bankų sąskaitose	94.107,53		28.177,37	950,68
1.2.	Pinigai kasoje	0,59		0,04	
1.3.	Pinigai kelyje				
1.4.	Pinigai išaldyti sąskaitose				
1.5.	Pinigų išaldytose sąskaitose nuvertėjimas				
2.	Pinigai iš savivaldybės biudžeto (2.1+2.2+2.3+2.4+2.5)	216,39		532,60	8,71
2.1.	Pinigai bankų sąskaitose	216,39		532,35	8,71
2.2.	Pinigai kasoje			0,25	
2.3.	Pinigai kelyje				
2.4.	Pinigai išaldyti sąskaitose				
2.5.	Pinigų išaldytose sąskaitose nuvertėjimas				
3.	Pinigai ir pinigų ekvivalentai iš kitų šaltinių (3.1+3.2+3.3+3.4+3.5+3.6+3.7)	16.022,81		9.887,31	124,93
3.1.	Pinigai bankų sąskaitose	16.006,94		9.9855,31	124,93
3.2.	Pinigai kasoje	15,67		30,96	
3.3.	Pinigai kelyje				
3.4.	Pinigai išaldyti sąskaitose				
3.5.	Pinigų išaldytose sąskaitose nuvertėjimas				
3.6.	Indėliai, kurių terminas neviršija trijų mėnesių				
3.7.	Kiti pinigų ekvivalentai	0,20		1,03	

**LIETUVOS RESPUBLIKOS ŠVIETIMO IR MOKSLO MINISTERIJOS
METINIS KONSOLIDUOTŲJŲ FINANSINIŲ ATASKAITŲ RINKINYS**
už metus, pasibaigusius 2011 m. gruodžio 31 d., parengtas tiksliniais litais

4.	Iš viso pinigų ir pinigų ekvivalentų (1+2+3)	110.347,32	38.597,31	1.084,32
5.	Iš jų išteklių fondų lėšos			

Lietuvos banko nutarimu sustabdyta AB banko „Snoras“ veikla, grupės pinigams ir, dėl to veiklos rezultatams, įtakos neturėjo.

9 pastaba. Finansavimo sumos.

15 lentelė. Finansavimo sumos pagal šaltinį, tikslinę paskirtį ir jų pokyčius per ataskaitinį laikotarpį.
Per ataskaitinį laikotarpį

Eil. Nr.	Finansavimo sumos	Finansavimo sumų likutis ataskaitinio laikotarpio pradžioje	Per ataskaitinį laikotarpį										Finansavimo sumų likutis ataskaitinio laikotarpio pabaigoje
			4	5	6	7	8	9	10	11	12	13	
			Finansavimo sumos (gautos), išskyrus neatlyginotinai gautą turtą	Finansavimo sumų pergru-pavimas	Neatlygin-tinai gautas turtas	Perduota kitiems viešojo sekto-riaus subjektams	Finansavimo sumų sumažėjimas dėl turto par-da-vimo	Finansavimo sumų sumažėjimas dėl jų panaudo-jimo savo veiklai	Finansavimo sumų sumažėjimas dėl perda-vimo ne viešojo sektoriaus subjek-tams	Finansavimo sumos (grąžin-tos)	Finansavimo sumų (gautinų) pasikei-timas	Kiti konsolida-vimo požymiai	
1	2	3	4	5	6	7	8	9	10	11	12	13	14
1.	Iš valstybės biudžeto (išskyrus valstybės biudžeto asignavimų dalį, gautą iš Europos Sąjungos, užsienio valstybių ir tarptautinių organizacijų):	615.728,84	857.504,70	3.003,27	22.742,87	-167.508,36	-252,16	-634.298,91	-36.988,51	-1.390,77	-8.550,41	156.448,73	806.439,27
1.1.	nepiniginiam turtui įsigyti	598.947,91	186.822,95	11.501,56	22.742,87	-124.072,77	-252,16	-49.883,37	-1.264,64	-232,52	1.210,00	4.809,60	650.329,41
1.2.	kitoms išlaidoms kompensuoti	16.780,93	670.681,76	-8498,30		-43.435,59		-584.415,54	-35.723,87	-1.158,25	-9.760,41	151.639,14	156.109,86
2.	Iš savivaldybės biudžeto (išskyrus savivaldybės biudžeto asignavimų dalį, gautą iš Europos Sąjungos, užsienio valstybių ir tarptautinių organizacijų):	840,16	4.718,20	0,47	0,72	-7,46		-5.075,49		-37,72	252,10	1,22	692,21
2.1.	nepiniginiam turtui įsigyti	708,52	135,35	2,17	0,72	-7,46		-231,35					607,95
2.2.	kitoms išlaidoms kompensuoti	131,64	4.582,85	-1,70				-4.844,14		-37,72	252,10	1,22	84,26
3.	Iš Europos Sąjungos, užsienio valstybių ir tarptautinių organizacijų (finansavimo sumų dalis, kuri gaunama iš Europos	208.613,41	539.712,08	2.549,52	1.423,61	-300.924,07		-85.828,66	-46.109,74	-998,91	698,98	11.054,74	330.190,96

19 lentelė. Ilgalaikiai finansinės nuomos įsipareigojimai ir jų einamųjų metų dalis.

Eil. Nr.	Straipsniai	Paskutinė ataskaitinio laikotarpio diena	
		3	4
1.	2	129,30	
1.	Ilgalaikių finansinės nuomos įsipareigojimų einamųjų metų dalis	81,30	
2.	Ilgalaikiai finansinės nuomos įsipareigojimai	210,60	
3.	Iš viso		

20 lentelė. Finansinės nuomos paslaugos gavėjo įsipareigojimai pagal laikotarpį.

Eil. Nr.	Laikotarpis	Paskutinė ataskaitinio laikotarpio diena	
		Pagrindinės nuomos įmokos	Dabartinė pagrindinių nuomos įmokų vertė
1	2	3	4
1.	Per vienerius metus	129,30	129,30
1.1.	Dabartinė finansinių nuomos įsipareigojimų vertė (einamųjų metų dalis)	x	129,30
1.2.	Dabartinė finansinių nuomos įsipareigojimų vertė (trumpalaikiai)	x	
2.	Nuo vienerių iki penkerių metų	81,30	81,30
3.	Po penkerių metų		
4.	Pagrindinių finansinės nuomos įmokų iš viso	210,60	x
5.	Palūkanos		x
6.	Dabartinė finansinės nuomos įsipareigojimų vertė (4-5)	210,60	210,60

11 pastaba. Trumpalaikiai įsipareigojimai.

21 lentelė. Atidėjiniai pagal jų paskirtį.

Eil. Nr.	Atidėjinių paskirtis	Atidėjinių vertė ataskaitinio laikotarpio pradžioje	Atidėjinių vertės padidėjimas, išskyrus padidėjimą dėl diskontavimo	Atidėjinių vertės pasikeitimas dėl diskontavimo	Panaudota atidėjinių suma	Panaikinta atidėjinių suma	Kiti konsolidavimo pokyčiai	Atidėjinių vertė ataskaitinio laikotarpio pabaigoje
1	2	3	4	5	6	7	8	9
1.	Kompensacijos darbuotojams		30,59					
2.	Žalos atlyginimas					-2,26		28,34

**LIETUVOS RESPUBLIKOS ŠVIETIMO IR MOKSLO MINISTERIJOS
METINIS KONSOLIDUOTŲJŲ FINANSINIŲ ATASKAITŲ RINKINYS
už metus, pasibaigusius 2011 m. gruodžio 31 d., parengtas tūkstančiais litų**

2.	Tiekėjams mokėtinos sumos	29.283,26	2.430,54	1,07	20.600,31	1.450,11	18,93
3.	Sukauptos mokėtinos sumos	147.727,15	122.951,81		26.665,69	3.176,25	
3.1.	Sukauptos finansavimo sumos	0,50	-200,68		187,94	148,30	
3.2.	Sukauptos atostoginių sąnaudos	29.108,44	7.053,61		25.015,74	2.920,42	
3.3.	Kitos sukauptos sąnaudos	788,35			491,89	25,45	
3.4.	Kitos sukauptos mokėtinos sumos	117.829,85	116.098,89		970,12	82,08	
4.	Kiti trumpalaikiai išpareigojimai	4.373,47	79,08		3.681,06	370,02	
4.1.	Mokėtini veiklos mokesčiai	68,36	45,21		48,74	46,14	
4.2.	Gauti išankstiniai apmokėjimai	3.611,95	30,68		3.019,49	100,89	
4.3.	Kitos mokėtinos sumos	793,16	3,19		612,83	222,99	
5.	Kai kurių trumpalaikių mokėtinų sumų balansinė vertė (1+2+3+4)	181.383,88	125.461,44	1,07	50.947,06	4.996,37	18,93

Žymų kitų sukauptų mokėtinų sumų pasikeitimą sudaro LR Švietimo ir mokslo ministerijos sukauptos mokėtinos tikslinės dotacijos mokinio krepšeliui finansuoti (savivaldybėms). 2010 metais savivaldybės dotacijas gavo iš LR Finansų ministerijos.

12 pastaba. Dalininkų kapitalas.

Visa viešųjų įstaigų dalininkų kapitalo suma Viešojo sektoriaus apskaitos ir ataskaitų konsolidavimo informacinės sistemoje (VSAKIS) konsolidavimo procese eliminuota.

13 pastaba. Rezervai.

Nekilnojamų kultūros vertybių tikroji vertė koreguota atsižvelgiant į draudžiamosios vertės padidėjimą, atlikus rekonstrukciją (Vilniaus technologijų ir dizaino kolegijos) ir pagal 2011 m. gruodžio 31 d. VI „Registru centras“ išrašose nurodytas vidutines rinkos vertes.

Valstybinis studijų fondas valstybės paskoloms teikti, valstybės remiamų paskolų palūkanoms apmokėti, valstybės išpareigojimams pagal valstybės garantiją ir kitiems išpareigojimams vykdyti iėšas, sukauptas iš grąžinamų paskolų, palūkanų ir delspinigių, kaupia ir registruoja kitų rezervų sąskaitoje.

14 pastaba. Nuosavybės metodo įtaka.

5.135,53 tūkst. Lt sudaro LR Švietimo ir mokslo ministerijos konsolidavimo grupei tenkantis kontroliuojamų ir asocijuotų ne viešojo sektoriaus subjektų (subjektai žr. 4 lentelės pastabas) grynojo turto dalies pokytis po investicijų įsigijimo be dotacijų uždaroms akcinėms ir akcinėms bendrovėms. Per ataskaitinį laikotarpį nuosavybės metodo įtakos pokytis sudarė 3.741,45 tūkst. Lt nuostoli.

15 pastaba. Sukauptas perviršis ar deficitas.

Einamųjų metų veiklos rezultatą sudaro pagrindinės veiklos deficitas 6.789,32 tūkst. Lt, kitos veiklos perviršis 3.665,09 tūkst. Lt, teigiamas finansinės ir investicinės veiklos rezultatas 1.605,78 tūkst. Lt, neigiamas apskaitos klaidų taisymo įtaka 1.404,76 tūkst. Lt ir pelno mokestis 13,74 tūkst. Lt.

3.688,61 tūkst. Lt - einamųjų metų deficitą sudaro grynasis deficitas prieš nuosavybės metodo įtaką 2.936,95 tūkst. Lt ir grynasis rezultatas tenkantis mažumos daliai 751,66 tūkst. Lt.

16 pastaba. Mažumos dalis.

LR Švietimo ir mokslo ministerija nėra vienintelė 13-kos profesinio mokymo viešųjų įstaigų, kurios yra viešojo sektoriaus subjektai, dalininkė, todėl konsoliduojant finansinių ataskaitų rinkinį, sistema automatiškai išskiria mažumos dalį, kuri yra lygi 13-kos profesinio mokymo viešųjų įstaigų grynojo turto, padauginto iš mažumos daliai priklausančio procento, dydžiui. Viso mažumos dalį sudaro 1.040,74 tūkst. Lt, einamaisiais metais - 751,66 tūkst. Lt.

17. Pagrindinės ir kitos veiklos pajamos.

24 lentelė. Kitos pajamos.

Eil. Nr.	Straipsnio pavadinimas	Ataskaitinis laikotarpis	Praejęs ataskaitinis laikotarpis
1	2	3	4
1.	Pagrindinės veiklos kitos pajamos	89.459,74	82.647,28
1.1.	Pajamos iš rinkliavų		0,10
1.2.	Pajamos iš administracinių baudų		
1.3.	Pajamos iš dividendų		
1.4.	Pajamos iš atsargų pardavimo	4.972,95	5.558,82
1.5.	Ilgalaikio materialiojo, nematerialiojo ir biologinio turto pardavimo pelnas	17,08	56,15
1.6.	Suteiktos paslaugų pajamos	80.701,71	75.155,81
1.7.	Kitos	3.767,99	1.876,41
2.	Kitos veiklos pajamos	10.538,63	8.272,61
2.1.	Pajamos iš atsargų pardavimo	670,73	241,15
2.2.	Ilgalaikio materialiojo, nematerialiojo ir biologinio turto pardavimo pelnas	161,74	128,87
2.3.	Nuomos pajamos	3.524,26	3.164,26
2.4.	Suteiktų paslaugų, išskyrus nuomą, pajamos	5.129,25	2.419,95
2.5.	Kitos	1.052,65	2.318,37

Suteiktų paslaugų pajamas sudaro pajamos už mokslą, kursus, seminarus, būrelius, organizuojamus renginius, varžybas, žygius ir ekskursijas (dalyvių mokesčiai), transporto techninės priežiūros pajamos, bendrabičių apgyvendinimo paslaugų, valgyklų maitinimo paslaugų pajamos, kitos: kopijavimo, laminavimo, stojamųjų, egzaminų perlaikymo, pažymų ir sertifikatų išdavimo mokesčiai ir pan.

25 lentelė. Būsimos pagrindinės nuomos įmokos, numatomos gauti pagal pasirašytas veikos nuomos sutartis pagal laikotarpius.

Eil. Nr.	Laikotarpis	Gautinos pagrindinės nuomos įmokos paskutinę ataskaitinio laikotarpio dieną
1	2	3
1.	Per vienerius metus	1.258,48
2.	Nuo vienerių iki penkerių metų	2.860,63
3.	Po penkerių metų	161,49

4. Iš viso

4.280,59

18 pastaba. Pagrindinės ir kitos veiklos sąnaudos.

26 lentelė. 2011 m. informacija pagal veiklos segmentus.

Eil. Nr.	Finansinių ataskaitų straipsnis	Segmentai										Iš viso
		3	4	5	6	7	8	9	10	11	12	
	Bendros valstybės paslaugos	Gynyba	Viešojo tvarka ir visuomenės apsauga	Ekonomika	Aplinkos apsauga	Būstas ir komunaliniai ūkis	Sveikatos apsauga	Poilsis, kultūra ir religija	Švietimas	Socialinė apsauga		
1	2	3	4	5	6	7	8	9	10	11	12	13
1.	PAGRINDINĖS VEIKLOS SĄNAUDOS	0,02						-47,18		-913.793,83		-913.840,99
1.1.	Darbo užmokesčio ir socialinio draudimo									-499.114,11		-499.114,11
1.2.	Nusidėvėjimo ir amortizacijos									-42.864,99		-42.864,99
1.3.	Komunalinių paslaugų ir ryšių									-54.745,98		-54.745,98
1.4.	Komandiruočių									-6.430,43		-6.430,43
1.5.	Transporto									-4.960,12		-4.960,12
1.6.	Kvalifikacijos kėlimo									-2.120,35		-2.120,35
1.7.	Paprastojo remonto ir eksploatacijos									-18.024,92		-18.024,92
1.8.	Nuvertėjimo ir nurašytų sumų									-6.858,82		-6.858,82
1.9.	Sunaudotų ir parduotų atsargų savikaina							-3,48		-34.195,75		-34.199,23
1.10.	Socialinių išmokų									-38489,37		-38.489,37
1.11.	Nuomos									-398,38		-398,38
1.12.	Finansavimo									-84.220,01		-84.220,01
1.13.	Kitų paslaugų							-28,70		-62.625,48		-62.654,18
1.14.	Kitos							-15,00		-58.745,12		-58.760,12
2.	APSKAITOS POLITIKOS KEITIMŲ IR ESMINIŲ APSKAITOS KLaidŲ TAISYMO ĮTAKA									-799,83		-799,83
3.	PAGRINDINĖS VEIKLOS PINIGŲ SRAUTAI									-805.226,73		-805.273,48
3.1.	Išmokos:	0,42								805.226,73		-805.273,48
3.1.1.	Darbo užmokesčio ir socialinių paslaugų draudimo									495.333,65		-495.333,65

19 pastaba. Finansinės ir investicinės veiklos rezultatas.

29 lentelė. Finansinės ir investicinės veiklos pajamos ir sąnaudos.

Eil. Nr.	Straipsnio pavadinimas	Prašęs ataskaitinis laikotarpis	
		3	4
1.	Finansinės ir investicinės veiklos pajamos	1.967,49	2.102,81
1.1.	Pelnas dėl valiutos kurso pasikeitimo	2,83	1,31
1.2.	Baudų ir delspinigių pajamos	345,95	11,76
1.3.	Palūkanų pajamos	2.844,53	7,93
1.4.	Dividendai		
1.5.	Kitos finansinės ir investicinės veiklos pajamos*	-1.222,99	2.081,81
1.6.	Pervestinos finansinės ir investicinės veiklos pajamos	-2,84	
2.	Finansinės ir investicinės veiklos sąnaudos	-361,71	-1.896,81
2.1.	Nuostolis dėl valiutos kurso pasikeitimo	-12,27	-4,29
2.2.	Baudų ir delspinigių sąnaudos	-20,07	-3,41
2.3.	Palūkanų sąnaudos	-13,35	-3,95
2.4.	Kitos finansinės ir investicinės veiklos sąnaudos*	-316,02	-1.885,16
3.	Finansinės ir investicinės veiklos rezultatas (1-2)	1.605,78	205,99

Kitos finansinės ir investicinės veiklos sąnaudos patirtos dėl 12-kos kolegijų teisinės formos keitimosi iš biudžetinių į viešąsias. Kolegijos mažino savo grynojo perviršio rezultata (turto, įsigyto iš uždirbtų pajamų, suma) ir registravo dalininkų kapitalą, kuris yra LR Švietimo ir mokslo ministerijos investicija iš kitų šaltinių lėšų. Šios sąnaudos konsolidavimo procese eliminavosi ir įtakos galutiniam veiklos rezultatui neturi.

20 pastaba. Esminių apskaitos klaidų taisymo įtaka.

2011-tieji yra antri metai, kai biudžetinės įstaigos (išskyrus pilotines) dirba pagal Viešojo sektoriaus apskaitos ir finansinės atskaitomybės standartus. Pradėjus apskaitą tvarkyti pagal naujus principus, kilo daug klausimų, atsirado neišskumų susijusių ūkinių įvykių registravimu apskaitoje. Standartai ir rekomendacijos iki šiol kuriami ir keičiami. Neišvengta klaidų tokių, kaip esminio turto pagerinimo remonto darbų nurašymas į sąnaudas, nors turėjo būti didinama pastatų vertė, bibliotekų fondų iškelimas į nebalansines sąskaitas, nors turėjo būti pergrupuota į ilgalaikio materialaus turto sąskaitas, biudžetinių įstaigų uždirbtos pajamos, kurias įstaigos turi teisę susigražinti, buvo klaidingai apskaitomos kaip finansavimo sumos ir pan.

Pastebėtų ir ištaisytų esminių klaidų suma veiklos rezultatu ataskaitoje sudaro 1,404,76 tūkst. Lt ir neigimai įtakoja einamųjų metų veiklos rezultata.

21 pastaba. Pelno mokestis.

Pelno mokesčių apskaičiavęs VšĮ Elektrėnų profesinio mokymo centras.

22 pastaba. Pinigų srautų ataskaita.

Konsolidavimo procese yra ne tik sudedami finansinių ataskaitų rinkinių duomenys, bet ir eliminuojamos tarpusavio operacijos dėl to pinigų srautų ataskaitoje konsoliduotas rezultatas nesutampa su suminiu.

Ataskaitos A dalies I eilutėje rodomi gauti pinigai įstaigų išlaidoms apmokėti ir atsargoms įsigyti, bei gauti pinigai, kuriuos ketinama pervesti viešojo sektoriaus ir kitiems subjektams išlaidoms apmokėti, atsargoms ir ilgalaikiam turtui įsigyti, taip pat gauti pinigai – susigražintos biudžetinių įstaigų uždirbtos pajamos, už kurias ketinama apmokėti išlaidas, įsigyti atsargas ir ilgalaikį turta. A dalies II eilutėje rodomos pervestos lėšos. A dalies II eilutėje rodomos išmokos – pinigų judėjimas priskačiuotoms sąnaudoms dengti.

Ataskaitos B dalyje rodomi išėinantys pinigų srautai - finansavimo ir finansinių sumų, bei susigražintos biudžetinių įstaigų uždirbtos pajamos - ilgalaikiam turtui įsigyti.

Ataskaitos C dalyje rodomi įeinantys pinigų srautai – finansavimo ir finansinių sumų ilgalaikiam turtui įsigyti, bei jų gražinimas.

Lietuvos Respublikos švietimo ir mokslo ministerijos kancleris



Dainius Numgaudis

1 priedas. Lietuvos Respublikos švietimo ir mokslo ministerijos konsolidavimo grupės sudėtis.

1	Alantos technologijos ir verslo mokykla VŠĮ
2	Alytaus dailių amatų mokykla
3	Alytaus kolegija VŠĮ
4	Alytaus profesinio rengimo centras
5	Anykščių technologijos mokykla
6	Aukštadvario žemės ūkio mokykla
7	Bezdonių vidurinė mokykla
8	Biržų technologijų ir verslo mokymo centras
9	Buivydiškių pagrindinė mokykla
10	Bukiškių žemės ūkio mokykla
11	Butrimonių pagrindinė mokykla
12	Čiobiškio vaikų socializacijos centras
13	Čiužiakampio pagrindinė mokykla
14	Daugų technologijos ir verslo mokykla VŠĮ
15	Dieveniškių technologijų ir verslo mokykla
16	Druskininkų amatų mokykla
17	Eitminiškių vidurinė mokykla
18	Elektrėnų profesinio mokymo centras VŠĮ
19	Gruzdžių vaikų socializacijos centras
20	Jonavos politechnikos mokykla
21	Joniškėlio Igno Karpio žemės ūkio ir paslaugų mokykla
22	Joniškio žemės ūkio mokykla
23	Juodšilių "Šilo" gimnazija
24	Kaišiadorių technologijų ir verslo mokykla
25	Kalesninkų pagrindinė mokykla
26	Kauno apskrities dailės gimnazija
27	Kauno apskrities Juozo Naujalio muzikos gimnazija
28	Kauno buitinių paslaugų ir verslo mokykla
29	Kauno Juozo Gruodžio konservatorija
30	Kauno kolegija VŠĮ
31	Kauno maisto pramonės ir prekybos mokymo centras
32	Kauno mechanikos mokykla VŠĮ
33	Kauno miškų ir aplinkos inžinerijos kolegija VŠĮ
34	Kauno paslaugų verslo darbuotojų profesinio rengimo centras VŠĮ
35	Kauno ryšinių mokykla
36	Kauno socialinių paslaugų ir statybos verslo darbuotojų profesinio rengimo centras
37	Kauno statybininkų rengimo centras
38	Kauno taikomosios dailės mokykla
39	Kauno technikos kolegija VŠĮ
40	Kauno vaikų socializacijos centras
41	Kauno vaikų socializacijos centras "Saulutė"
42	Kėdainių profesinio rengimo centras
43	Kelmės profesinio rengimo centras VŠĮ
44	Klaipėdos Eduardo Balsio menų gimnazija
45	Klaipėdos laivininkų mokykla
46	Klaipėdos laivų ir statybos remonto mokykla VŠĮ
47	Klaipėdos paslaugų ir verslo mokykla
48	Klaipėdos siuvimo ir paslaugų verslo mokykla
49	Klaipėdos Stasio Šimkaus konservatorija
50	Klaipėdos statybininkų mokykla
51	Klaipėdos turizmo mokykla

**LIETUVOS RESPUBLIKOS ŠVIETIMO IR MOKSLO MINISTERIJOS
METINIS KONSOLIDUOTŲJŲ FINANSINIŲ ATASKAITŲ RINKINYS**
už metus, pasibaigusius 2011 m. gruodžio 31 d., parengtas tūkstančiais litų

52	Klaipėdos valstybinė kolegija VŠĮ
53	Kretingos technologijos ir verslo mokykla VŠĮ
54	Kupiškio technologijos ir verslo mokykla
55	Kuršėnų politechnikos mokykla VŠĮ
56	Kvalifikacijų ir profesinio mokymo plėtros centras
57	Lavoriškių pagrindinė mokykla
58	Lietuvos aklųjų ir silpnaregių ugdymo centras
59	Lietuvos aukštoji jūreivystės mokykla VŠĮ
60	Lietuvos Broniaus Oškinio vaikų aviacijos mokykla
61	Lietuvos jaunimo turizmo centras
62	Lietuvos jaunųjų gamtininkų centras
63	Lietuvos kurčiųjų ir neprisigirdinčiųjų ugdymo centras
64	Lietuvos mokinių informavimo ir techninės kūrybos centras
65	Lietuvos mokinių ir studentų sporto centras
66	Lietuvos Respublikos švietimo ir mokslo ministerija
67	Lietuvos sutrikusios klausos vaikų ikimokyklinio ugdymo centas
68	Lietuvos vaikų ir jaunimo centras
69	Marijampolės kolegija VŠĮ
70	Marijampolės profesinio rengimo centras
71	Mažeikių politechnikos mokykla
72	Mickūnų vaikų lopšelis-darželis
73	Mokslo ir enciklopedijų leidybos centras
74	Mokslo ir studijų stebėsenos ir analizės centras
75	Mokslo, inovacijų ir technologijų agentūra
76	Nacionalinė Mikalojaus Konstantino Čiurlionio menų mokykla
77	Nacionalinė mokyklų vertinimo agentūra
78	Nacionalinis egzaminų centras
79	Panevėžio kolegija VŠĮ
80	Panevėžio Margaritos Rimkevičaitės technologinė mokykla
81	Panevėžio prekybos ir paslaugų verslo mokykla
82	Panevėžio profesinio rengimo centras VŠĮ
83	Panevėžio Vytauto Mikalausko menų mokykla
84	Plungės technologijų ir verslo mokykla
85	Radviliškio technologijų ir verslo mokymo centras
86	Raseinių technologijos ir verslo mokykla VŠĮ
87	Riešės gimnazija
88	Rokiškio technologijos, verslo ir žemės ūkio mokykla
89	Rudaminos vaikų darželis
90	Simno žemės ūkio mokykla
91	Skuodo kaimo verslų, amatų ir paslaugų mokykla
92	Smalininkų technologijų ir verslo mokykla
93	Specialiosios pedagogikos ir psichologijos centras
94	Studijų kokybės vertinimo centras
95	Šalčininkų Lietuvos tūkstantmečio gimnazija
96	Šiaulių profesinio rengimo centras
97	Šiaulių Sauliaus Sondeckio menų mokykla
98	Šiaulių valstybinė kolegija VŠĮ
99	Šilutės turizmo ir paslaugų verslo mokykla
100	Šilutės žemės ūkio mokykla
101	Švenčionių profesinio rengimo centras
102	Švietimo informacinių technologijų centras
103	Švietimo ir mokslo ministerijos Švietimo aprūpinimo centras
104	Tauragės profesinio rengimo centras
105	Telšių regioninis profesinio mokymo centras VŠĮ
106	Turgelių vidurinė mokykla

**LIETUVOS RESPUBLIKOS ŠVIETIMO IR MOKSLO MINISTERIJOS
METINIS KONSOLIDUOTŲJŲ FINANSINIŲ ATASKAITŲ RINKINYS**
už metus, pasibaigusius 2011 m. gruodžio 31 d., parengtas tūkstančiais litų

107	Ugdymo plėtotės centras
108	Ukmergės technologijų ir verslo mokykla
109	Utenos kolegija VŠĮ
110	Utenos regioninis profesinio mokymo centras
111	Vaikų socializacijos centras "Širvėna"
112	Valstybinis studijų fondas
113	Varėnos technologijos ir verslo mokykla
114	Veisiejų technologijos ir verslo mokykla
115	Vėliučionių vaikų socializacijos centras
116	Vilkijos žemės ūkio mokykla
117	Vilniaus "Šaltinio" pagrindinė mokykla
118	Vilniaus automechanikos ir verslo mokykla
119	Vilniaus geležinkelio transporto ir verslo paslaugų mokykla
120	Vilniaus Juozo Tallat-Kelpšos konservatorija
121	Vilniaus kolegija VŠĮ
122	Vilniaus komunalinių paslaugų mokykla
123	Vilniaus kurčiųjų ir neprisigirdinčiųjų reabilitacinis profesinio mokymo centras
124	Vilniaus paslaugų verslo darbuotojų profesinio rengimo centras
125	Vilniaus statybininkų rengimo centras VŠĮ
126	Vilniaus technologijų ir dizaino kolegija VŠĮ
127	Vilniaus technologijų ir verslo profesinio mokymo centras
128	Vilniaus technologijų, verslo ir žemės ūkio mokykla
129	Vilniaus turizmo ir prekybos verslo mokykla
130	Vilniaus vaikų socializacijos centras
131	Vilniaus vidurinė mokykla "Lietuvių namai"
132	Visagino technologijos ir verslo profesinio mokymo centras
133	Zarasų žemės ūkio mokykla
134	Žeimelio žemės ūkio mokykla
135	Žemaitijos kolegija VŠĮ

Struktūriniai pokyčiai 2011 metais:

- Nuo sausio 1 d. trylika profesinio mokymo viešųjų įstaigų, pagal LR Viešojo sektoriaus atskaitomybės įstatymo 22 dalies 6 punktą, priskiriamos viešojo sektoriaus subjektams ir priklauso LR Švietimo ir mokslo ministerijos konsolidavimo grupei:
 - 1) Alantos technologijos ir verslo mokykla VŠĮ;
 - 2) Daugų technologijos ir verslo mokykla VŠĮ;
 - 3) Elektrėnų profesinio mokymo centras VŠĮ;
 - 4) Kauno mechanikos mokykla VŠĮ;
 - 5) Kauno paslaugų verslo darbuotojų profesinio rengimo centras VŠĮ;
 - 6) Kelmės profesinio rengimo centras VŠĮ;
 - 7) Klaipėdos laivų ir statybos remonto mokykla VŠĮ;
 - 8) Kretingos technologijos ir verslo mokykla VŠĮ;
 - 9) Kuršėnų politechnikos mokykla VŠĮ
 - 10) Panevėžio profesinio rengimo centras VŠĮ;
 - 11) Raseinių technologijos ir verslo mokykla VŠĮ;
 - 12) Telšių regioninis profesinio mokymo centras VŠĮ;
 - 13) Vilniaus statybininkų rengimo centras VŠĮ.
- Nuo sausio 1 d. Valstybinis studijų fondas priskirtas prie LR Švietimo ir mokslo ministerijos konsolidavimo grupės.
- Šešios profesinio mokymo įstaigos reorganizuotos ir nuo liepos 1 d. veikia kaip trys profesinio mokymo centrai:
 - 1) Biržų politechnikos mokykla sujungta su Vabalninko žemės ūkio mokykla ir veikia kaip Biržų technologijų ir verslo mokymo centras;

- 2) Kauno maisto pramonės mokykla susijungė su Kauno prekybos ir verslo mokykla ir veikia kaip Kauno maisto pramonės ir prekybos mokymo centras.
 - 3) Lietuvos reabilitacinis profesinio rengimo centras susijungė su Šeduvos technologijų ir verslo mokykla ir veikia kaip Radviliškio technologijų ir verslo mokymo centras.
- Gruodžio 30 d. likviduotas Čiobiškio vaikų socializacijos centras (Centro finansinių ataskaitų rinkinio duomenys įtraukti į LR Švietimo ir mokslo ministerijos konsoliduotųjų ataskaitų rinkinį).
- Dvylika kolegijų per 2011 metų bėgyje pakeitė teisinę formą iš biudžetinių į viešąsias:
- 1) Alytaus kolegija VŠĮ;
 - 2) Kauno kolegija VŠĮ;
 - 3) Kauno miškų ir aplinkos inžinerijos kolegija VŠĮ;
 - 4) Kauno technikos kolegija VŠĮ;
 - 5) Klaipėdos valstybinė kolegija VŠĮ;
 - 6) Lietuvos aukštoji jūreivystės mokykla VŠĮ;
 - 7) Marijampolės kolegija VŠĮ;
 - 8) Panevėžio kolegija VŠĮ;
 - 9) Utenos kolegija VŠĮ;
 - 10) Vilniaus kolegija VŠĮ;
 - 11) Vilniaus technologijų ir dizaino kolegija VŠĮ;
 - 12) Žemaitijos kolegija VŠĮ.
- (Šiaulių valstybinė kolegija – viešoji įstaiga nuo 2010 metų).

LIETUVOS RESPUBLIKOS ŠVIETIMO IR MOKSLO MINISTERIJOS
METINIS KONSOLIDUOTŲJŲ FINANSINIŲ ATASKAITŲ RINKINYS
už metus, pasibaigusius 2011 m. gruodžio 31 d., parengtas tūkstančiais litų

2 priedas. 13-kos profesinių įstaigų pradinė finansinės būklės ataskaita pagal 2011 m. sausio 1 d. duomenis.

Eil. Nr.	Straipsniai	Pas-tabos Nr.	Paskutinė ataskaitinio laikotarpio diena	Paskutinė praėjusio ataskaitinio laikotarpio diena
1	2	3	4	5
A.	ILGALAIKIS TURTAS		15.645,33	
I.	Nematerialusis turtas		69,90	
I.1	Plėtros darbai			
I.2	Programinė įranga ir jos licencijos		68,93	
I.3	Kitas nematerialusis turtas		0,97	
I.4	Nebaigti projektai ir išankstiniai mokėjimai			
I.5	Prestižas			
II.	Ilgalaikis materialusis turtas		15.543,63	
II.1	Žemė			
II.2	Pastatai		1.664,03	
II.3	Infrastruktūros ir kiti statiniai		107,73	
II.4	Nekilnojamosios kultūros vertybės			
II.5	Mašinos ir įrenginiai		3.607,65	
II.6	Transporto priemonės		2.829,95	
II.7	Kilnojamosios kultūros vertybės			
II.8	Baldai ir biuro įranga		432,02	
II.9	Kitas ilgalaikis materialusis turtas		2.019,34	
II.10	Nebaigta statyba ir išankstiniai mokėjimai		4.882,89	
III.	Ilgalaikis finansinis turtas		1,80	
IV.	Kitas ilgalaikis turtas			
B.	BIOLOGINIS TURTAS		441,18	
C.	TRUMPALAIKIS TURTAS		7.444,56	
I.	Atsargos		1.028,64	
I.1	Strateginės ir neliečiamosios atsargos			
I.2	Medžiagos, žaliavos ir ūkinis inventorių		777,70	
I.3	Nebaigta gaminti produkcija ir nebaigtos vykdyti sutartys		100,46	
I.4	Pagaminta produkcija, atsargos, skirtos parduoti (perduoti)		150,47	
I.5	Ilgalaikis materialusis ir biologinis turtas, skirtas parduoti			
II.	Išankstiniai apmokėjimai		223,53	
III.	Per vienus metus gautinos sumos		3.342,34	
III.1	Gautinos trumpalaikės finansinės sumos			
III.2	Gautini mokesčiai ir socialinės įmokos			
III.3	Gautinos finansavimo sumos			
III.4	Gautinos sumos už turto naudojimą, parduotas prekes, turtą, paslaugas		335,03	
III.5	Sukauptos gautinos sumos		1.914,12	
III.6	Kitos gautinos sumos		1.093,18	
IV.	Trumpalaikės investicijos			
V.	Pinigai ir pinigų ekvivalentai		2.850,04	
	IŠ VISO TURTO:		23.501,08	

Tęsinys kitame lape

**LIETUVOS RESPUBLIKOS ŠVIETIMO IR MOKSLO MINISTERIJOS
METINIS KONSOLIDUOTŲJŲ FINANSINIŲ ATASKAITŲ RINKINYS**
už metus, pasibaigusius 2011 m. gruodžio 31 d., parengtas tūkstančiais litų

Tęsinys

D.	FINANSAVIMO SUMOS		14.511,30
I.	Iš valstybės biudžeto		612,30
II.	Iš savivaldybės biudžeto		3,70
III.	Iš Europos Sąjungos, užsienio valstybių ir tarptautinių organizacijų		13.047,42
IV.	Iš kitų šaltinių		847,85
E.	ĮSIPAREIGOJIMAI		7.386,42
I.	Ilgalaikiai įsipareigojimai		100,73
I.1	Ilgalaikiai finansiniai įsipareigojimai		
I.2	Ilgalaikiai atidėjiniai		
I.3	Kiti ilgalaikiai įsipareigojimai		100,73
II.	Trumpalaikiai įsipareigojimai		7.285,69
II.1	Ilgalaikių atidėjinių einamųjų metų dalis ir trumpalaikiai atidėjiniai		
II.2	Ilgalaikių įsipareigojimų einamųjų metų dalis		102,71
II.3	Trumpalaikiai finansiniai įsipareigojimai		220,00
II.4	Mokėtinos subsidijos, dotacijos ir finansavimo sumos		92,23
II.5	Mokėtinos sumos į Europos Sąjungos biudžetą		
II.6	Mokėtinos sumos į biudžetus ir fondus		23,22
II.6.1	Gražintinos finansavimo sumos		
II.6.2	Kitos mokėtinos sumos biudžetui		23,22
II.7	Mokėtinos socialinės išmokos		
II.8	Gražintini mokesčiai, įmokos ir jų permokos		
II.9	Tiekėjams mokėtinos sumos		3.606,02
II.10	Su darbo santykiais susiję įsipareigojimai		732,34
II.11	Sukauptos mokėtinos sumos		1.672,38
II.12	Kiti trumpalaikiai įsipareigojimai		836,75
F.	GRYNASIS TURTAS		1.603,35
I.	Dalininkų kapitalas		342,33
II.	Rezervai		0,20
II.1	Tikrosios vertės rezervas		
II.2	Kiti rezervai		0,20
III.	Nuosavybės metodo įtaka		
IV.	Sukauptas perviršis ar deficitas		1.260,82
IV.1	Einamųjų metų perviršis ar deficitas		
IV.2	Ankstesnių metų perviršis ar deficitas		1.260,82
G.	MAŽUMOS DALIS		
	IŠ VISO FINANSAVIMO SUMŲ, ĮSIPAREIGOJIMŲ, GRYNOJO TURTO IR MAŽUMOS DALIES:		23.501,08

3 priedas. Perėjimo nuo anksčiau taikytos apskaitos politikos prie Viešojo sektoriaus apskaitos ir finansinės atskaitomybės standartų poveikis finansinės būklės ataskaitai.

Eil. Nr.	2	Suma
1	2	3
A.	Turto suma viešojo sektoriaus subjekto balanse paskutinę dieną iki perėjimo prie VSAFAS dienos pagal iki VSAFAS įsigaliojimo taikytą apskaitos politiką	22.863,86
1.	Nematerialiojo turto balansinės vertės pasikeitimas	
2.	Ilgalaikio materialiojo turto balansinės vertės pasikeitimas	498,31
3.	Ilgalaikio finansinio turto balansinės vertės pasikeitimas	
4.	Biologinio turto registravimas apskaitoje	439,12
5.	Atsargų balansinės vertės pasikeitimas	-850,77
6.	Gautinų sumų vertės pasikeitimas	548,01
7.	Kiti koregavimai	2,53
B.	Turto suma viešojo sektoriaus subjekto finansinės būklės ataskaitoje perėjimo prie VSAFAS dieną pagal VSAFAS	23.501,08
C.	Savininkų nuosavybės ir įsipareigojimų suma viešojo sektoriaus subjekto balanse paskutinę dieną iki perėjimo prie VSAFAS dienos pagal iki VSAFAS įsigaliojimo taikytą apskaitos politiką	22.863,86
1.	Finansavimo sumų vertės pasikeitimas	340,79
1.1.	Finansavimo sumų, lygių nematerialiojo, ilgalaikio materialiojo, biologinio, ilgalaikio finansinio turto ir atsargų balansinių verčių sumai, įkėlimas	340,79
1.2.	Finansavimo sumų kitoms išlaidoms vertės pasikeitimas (+/-)	
2.	Įsipareigojimų vertės pasikeitimas	561,29
2.1.	Atidėjinių suformavimas	
2.2.	Anksčiau neregistruotų kitų įsipareigojimų registravimas apskaitoje	352,01
2.3.	Anksčiau registruotų įsipareigojimų vertės pasikeitimas	209,28
3.	Grynojo turto likučio registravimas	-264,87
D.	Finansavimo sumų, įsipareigojimų ir grynojo turto suma finansinės būklės ataskaitoje perėjimo prie VSAFAS dieną pagal VSAFAS	23.501,08

Forma patvirtinta
Lietuvos Respublikos finansų ministro
2008 m. gruodžio 31 d. įsakymu Nr. IK-465

(Forma Nr. 1 – metinė, ketvirtinė, mėnesinė)

LR Švietimo ir mokslo ministerija

(Asignavimų valdytojas, įstaigos pavadinimas)

Kodas 188603091, A. Volano g. 2/7

(Registracijos kodas ir buveinės adresas)

Kodas	22
Ministerijos	
Departamento	900
Įstaigos	Suvestinė
Programos kodas	Su
	es


Suvestinė

(Programos pavadinimas)

**ĮMOKŲ BIUDŽETA, SKIRIAMŲ SPECIALIOSIOMS PROGRAMOMS FINANSUOTI,
2011 m. gruodžio 31 d.
ATASKAITA**

Pavadinimas	Eil. Nr.	LR įstatymu * patvirtintos (patikslintos) įmokos metams	Faktinės įmokos i biudžetą per ataskaitinį laikotarpį *	Gauti biudžeto asignavimai per ataskaitinį laikotarpį	Kasdienės išlaidos	(tūkst. litų)	
						Negauti biudžeto asignavimai per ataskaitinį laikotarpį (4-5)	
	2	3	4	5	6	7	
Likutis metų pradžioje, iš viso:	1	x	x	x	x	22.577.714,72	
Pajamų (mokų) suma (be PVM):	2	73.726.000,00	69.305.308,50	89.852.607,09	89.841.922,44	-20.547.298,39	
Likutis ataskaitinio laikotarpio pabaigoje, iš viso	3	x	x	x	x	2.030.416,13	

* Atitinkamų metų valstybės biudžeto ir savivaldybių biudžetų finansinių rodiklių patvirtinimo (pakėtinimo) įstatymas



Įstaigos vadovas

Dainius Numgaudis

(Vardas ir pavardė)

Forma Nr. 2 patvirtinta
Lietuvos Respublikos finansų ministro
2008 m. gruodžio 31 d. įsakymu Nr. 1K-465
(Lietuvos Respublikos finansų ministro
2011 m. kovo 31 d. įsakymu Nr. 1K-122
redakcija)

Švietimo ir mokslo ministerija
(staigos pavadinimas)

BIUDŽETO IŠLAIDŲ ŠAMATOS VYKDYMO
2011 M. GRUODŽIO 31 D.
metinė

(metinė, ketvirtinė)

ATASKAITA

12.02.03 Nr.

(data)

Vilnius

(sudarymo vieta)

Valstybės funkcijos	Ministerijos/Savivaldybės	Kodas	22
	Departamento		900
	Staigos		
	Programos		

Data: 12.02.03
Laikas: 10:57:10

Sumos tūkst. litų

Išlaidų ekonominės klasifikacijos kodas	Išlaidų pavadinimas	Eil. Nr.	Asignavimų planas, įskaitant patikslinimus		Gauti asignavimai kartu su įskaitytu praėjusių metų lėšų likučiu	Kasinės išlaidos
			metams	ataskaitiniam laikotarpiui		
1	2	3	4	5	6	7
2+3	IŠLAIDOS IŠ VISO	298	1.754.749,1	1.754.749,1	1.436.280,6	1.436.287,9
2.	IŠLAIDOS	1	1.697.711,3	1.697.711,3	1.381.052,3	1.381.039,6
2.1.	DARBO UŽMOKESTIS IR SOCIALINIS DRAUDIMAS	2	483.941,5	483.941,5	461.208,6	461.207,5
2.1.1.	Darbo užmokestis	3	354.080,6	354.080,6	352.085,0	352.084,1
2.1.1.1.	Darbo užmokestis	4	354.080,6	354.080,6	352.085,0	352.084,1
2.1.1.1.1.	Darbo užmokestis	5	354.080,6	354.080,6	352.085,0	352.084,1
2.1.1.1.1.01	Darbo užmokestis pinigais,	6	354.080,6	354.080,6	352.085,0	352.084,1
2.1.2.	Socialinio draudimo įmokos	8	109.860,9	109.860,9	109.123,7	109.123,4
2.1.2.1.	Socialinio draudimo įmokos	9	109.860,9	109.860,9	109.123,7	109.123,4
2.1.2.1.1.	Socialinio draudimo įmokos	10	109.860,9	109.860,9	109.123,7	109.123,4
2.1.2.1.1.01	Socialinio draudimo įmokos	11	109.860,9	109.860,9	109.123,7	109.123,4
2.2.	PREKIŲ IR PASLAUGŲ NAUDOJIMAS	12	151.031,2	151.031,2	146.928,7	146.917,2
2.2.1.	Prekių ir paslaugų naudojimas	13	151.031,2	151.031,2	146.928,7	146.917,2
2.2.1.1.	Prekių ir paslaugų naudojimas	14	151.031,2	151.031,2	146.928,7	146.917,2
2.2.1.1.1.	Prekių ir paslaugų naudojimas	15	151.031,2	151.031,2	146.928,7	146.917,2
2.2.1.1.1.01	Mityba	16	3.738,0	3.738,0	3.720,6	3.720,6
2.2.1.1.1.02	Medikamentai (ir darbuotojų sveikatos tikrinimas)	17	32,7	32,7	32,3	32,3
2.2.1.1.1.05	Ryšių paslaugos	18	2.490,1	2.490,1	2.360,8	2.360,8
2.2.1.1.1.06	Transporto išlaikymas	19	4.945,2	4.945,2	4.822,7	4.822,7
2.2.1.1.1.07	Apranga ir patalynė	20	549,9	549,9	537,6	537,6
2.2.1.1.1.08	Spaudiniai	21	6.782,7	6.782,7	6.595,0	6.595,0
2.2.1.1.1.10	Kitos prekės	23	20.124,6	20.124,6	19.531,1	19.529,5
2.2.1.1.1.11	Komandiruotės (transporto, apgyvendinimo ir kitos komandiruotės išlaidos)	24	1.751,5	1.751,5	1.598,5	1.598,5
2.2.1.1.1.14	Ilgalaikio materialiojo ir nematerialiojo turto nuoma	26	216,7	216,7	214,7	214,7
2.2.1.1.1.15	Ilgalaikio materialiojo turto einamasis remontas	27	15.774,9	15.774,9	15.532,4	15.524,5
2.2.1.1.1.16	Kvalifikacijos kėlimas	28	1.116,9	1.116,9	1.000,3	1.000,3
2.2.1.1.1.17	Apmokėjimas sandomiems ekspertams, konsultantams ir komisinių išlaidos	29	114,8	114,8	114,5	114,5

			Kodas
			22
			Departamento
			900
			Įstaigos
			Programos
Valstybės funkcijos			
			Data: 12.02.03
			Laikas: 10:57:54

1	2	3	4	5	6	7
2.2.1.1.1.18	Apmokėjimas už turto vertinimo paslaugas	30	128,8	128,8	128,7	128,7
2.2.1.1.1.19	Veiklos nuoma	31	19,0	19,0	7,2	7,2
2.2.1.1.1.20	Komunalinės paslaugos	32	54.073,2	54.073,2	53.117,5	53.117,5
2.2.1.1.1.30	Kitos paslaugos	33	39.172,2	39.172,2	37.614,6	37.612,5
2.3.	TURTO IŠLAIDOS	34	8,3	8,3	6,8	6,8
2.3.2.	Nuoma	51	8,3	8,3	6,8	6,8
2.3.2.1	Nuoma už žemę, žemės geimū išteklius ir kitą atsirandantį gamtoje turą	52	8,3	8,3	6,8	6,8
2.3.2.1.1	Nuoma už žemę, žemės geimū išteklius ir kitą atsirandantį gamtoje turą	53	8,3	8,3	6,8	6,8
2.3.2.1.1.01	Nuoma už žemę, žemės geimū išteklius ir kitą atsirandantį gamtoje turą	54	8,3	8,3	6,8	6,8
2.5.	DOTACIJOS	62	30.300,7	30.300,7	30.296,5	30.296,5
2.5.1.	Dotacijos užsienio valstybėms	63	3.030,7	3.030,7	3.030,6	3.030,6
2.5.1.1	Dotacijos užsienio valstybėms	64	3.030,7	3.030,7	3.030,6	3.030,6
2.5.1.1.1	Dotacijos užsienio valstybėms	65	3.030,7	3.030,7	3.030,6	3.030,6
2.5.1.1.1.01	Einamiesiems tikslams	66	3.030,7	3.030,7	3.030,6	3.030,6
2.5.3.	Dotacijos kitiems valdymo lygiams	73	27.270,0	27.270,0	27.265,9	27.265,9
2.5.3.1	Dotacijos kitiems valdymo lygiams	74	27.270,0	27.270,0	27.265,9	27.265,9
2.5.3.1.1	Dotacijos kitiems valdymo lygiams	75	27.270,0	27.270,0	27.265,9	27.265,9
2.5.3.1.1.02	Kapitalui formuoti	77	27.270,0	27.270,0	27.265,9	27.265,9
2.7.	SOCIALINĖS IŠMOKOS (PAŠALPOS)	100	4.068,6	4.068,6	3.969,4	3.969,4
2.7.2.	Socialinė parama (socialinės paramos pašalpos)	106	832,4	832,4	830,8	830,8
2.7.2.1	Socialinė parama (socialinės paramos pašalpos)	107	832,4	832,4	830,8	830,8
2.7.2.1.1	Socialinė parama (socialinės paramos pašalpos)	108	832,4	832,4	830,8	830,8
2.7.2.1.1.02	Socialinė parama natūra	110	832,4	832,4	830,8	830,8
2.7.3.	Darbdavių socialinė parama	111	3.236,2	3.236,2	3.138,6	3.138,6
2.7.3.1	Darbdavių socialinė parama	112	3.236,2	3.236,2	3.138,6	3.138,6
2.7.3.1.1	Darbdavių socialinė parama	113	3.236,2	3.236,2	3.138,6	3.138,6
2.7.3.1.1.01	Darbdavių socialinė parama pinigais.	114	3.236,2	3.236,2	3.138,6	3.138,6
2.8.	KITOS IŠLAIDOS	116	127.926,6	127.926,6	126.604,1	126.604,1
2.8.1.	Kitos išlaidos	117	127.926,6	127.926,6	126.604,1	126.604,1
2.8.1.1	Einamiesiems tikslams	118	127.926,6	127.926,6	126.604,1	126.604,1
2.8.1.1.1	Einamiesiems tikslams	119	127.926,6	127.926,6	126.604,1	126.604,1
2.8.1.1.1.01	Stipendijoms	120	77.232,2	77.232,2	76.839,5	76.839,5
2.8.1.1.1.02	Kitiems einamiesiems tikslams	121	50.694,4	50.694,4	49.764,6	49.764,6
2.9.	Pervedamos Europos Sąjungos, kitos tarptautinės finansinės paramos ir bendrojo finansavimo lėšos	125	920.434,4	920.434,4	612.038,1	612.038,1
2.9.2.	Pervedamos Europos Sąjungos, kitos tarptautinės finansinės paramos ir bendrojo finansavimo lėšos	130	920.434,4	920.434,4	612.038,1	612.038,1
2.9.2.1	Einamiesiems tikslams	131	368.850,0	368.850,0	214.673,4	214.673,4
2.9.2.1.1	Einamiesiems tikslams	132	368.850,0	368.850,0	214.673,4	214.673,4
2.9.2.1.1.01	Einamiesiems tikslams savivaldybėms	133	8.800,0	8.800,0	8.230,7	8.230,7
2.9.2.1.1.02	Einamiesiems tikslams kitiems valdžios sektoriaus subjektams	134	256.692,0	256.692,0	121.496,0	121.496,0
2.9.2.1.1.03	Einamiesiems tikslams ne valdžios sektoriui	135	101.358,0	101.358,0	84.946,6	84.946,6
2.9.2.2	Kapitalui formuoti	136	553.584,4	553.584,4	397.364,7	397.364,7
2.9.2.2.1	Investicijos	137	553.584,4	553.584,4	397.364,7	397.364,7
2.9.2.2.1.01	Investicijos skirtos savivaldybėms	138	35.000,0	35.000,0	29.576,1	29.576,1
2.9.2.2.1.02	Investicijos kitiems valdžios sektoriaus subjektams	139	472.184,4	472.184,4	357.770,8	357.770,8
2.9.2.2.1.03	Investicijos ne valdžios sektoriui	140	48.400,0	48.400,0	10.017,8	10.017,8
3.	SANDORIAI DĖL MATERIALIOJO IR NEMATERIALIOJO TURTO BEI FINANSINIŲ ĮSIPAREIGOJIMŲ VYKDYMAS	141	57.037,8	57.037,8	55.228,3	55.228,3
3.1.	MATERIALIOJO IR NEMATERIALIOJO TURTO ĮSIGIJIMO IŠLAIDOS	142	54.637,8	54.637,8	52.828,3	52.828,3

		Kodas	
		Ministerijos/Savivaldybės	22
		Departamento	900
		Įstaigos	
		Programos	
Valstybės funkcijos			

Data: 12.02.03
Laikas: 10:58:01

1	2	3	4	5	6	7
3.1.1.	Ilgalaikio materialiojo turto kŃrimas ir įsigijimas	143	51.558,8	51.558,8	49.850,0	49.850,0
3.1.1.2	Pastatai ir statiniai	147	34.776,0	34.776,0	33.381,0	33.381,0
3.1.1.2.1	Pastatai ir statiniai	148	34.776,0	34.776,0	33.381,0	33.381,0
3.1.1.2.1.01	Gyvenamieji namai	149	8.775,0	8.775,0	8.533,1	8.533,1
3.1.1.2.1.02	Negyvenamieji pastatai	150	19.702,9	19.702,9	18.663,6	18.663,6
3.1.1.2.1.03	Kiti pastatai ir statiniai	151	6.298,1	6.298,1	6.184,3	6.184,3
3.1.1.3	Mašinos ir įrenginiai	152	16.730,8	16.730,8	16.418,0	16.418,0
3.1.1.3.1	Mašinos ir įrenginiai	153	16.730,8	16.730,8	16.418,0	16.418,0
3.1.1.3.1.01	Transporto priemonės	154	7.224,4	7.224,4	7.201,9	7.201,9
3.1.1.3.1.02	Kitos mašinos ir įrenginiai	155	9.506,4	9.506,4	9.216,2	9.216,2
3.1.1.5	Kitas ilgalaikis materialusis turtas	161	52,0	52,0	51,0	51,0
3.1.1.5.1	Kitas ilgalaikis materialusis turtas	162	52,0	52,0	51,0	51,0
3.1.1.5.1.01	Kitas ilgalaikis materialusis turtas	163	52,0	52,0	51,0	51,0
3.1.2.	Nematerialiojo turto kŃrimas ir įsigijimas	184	3.079,0	3.079,0	2.978,3	2.978,3
3.1.2.1	Nematerialusis turtas	165	3.079,0	3.079,0	2.978,3	2.978,3
3.1.2.1.1	Nematerialusis turtas	166	3.079,0	3.079,0	2.978,3	2.978,3
3.1.2.1.1.02	Kompiuterinė programinė įranga, kompiuterinės programinės įrangos licencijos	188	2.720,8	2.720,8	2.620,1	2.620,1
3.1.2.1.1.05	Kitas nematerialusis turtas	171	358,2	358,2	358,2	358,2
3.2.	FINANSINIO TURTO ĮSIGIJIMO IŠLAIDOS (PERSKOLINIMAS)	192	2.400,0	2.400,0	2.400,0	2.400,0
3.2.1.	Vidaus	193	2.400,0	2.400,0	2.400,0	2.400,0
3.2.1.5	Akcijos (įsigytos) ir kitas nuosavas kapitalas	210	2.400,0	2.400,0	2.400,0	2.400,0
3.2.1.5.1	Akcijos (įsigytos) ir kitas nuosavas kapitalas	211	2.400,0	2.400,0	2.400,0	2.400,0
3.2.1.5.1.01	Akcijos (įsigytos) ir kitas nuosavas kapitalas	212	2.400,0	2.400,0	2.400,0	2.400,0
	IŠ VISO		1.754.749,1	1.754.749,1	1.436.280,6	1.436.267,9

Ministerijos kancleris
(įstaigos vadovo ar jo įgalioto asmens pareigų pavadinimas)

Dainius Numgaudis
(parašas)

Dainius Numgaudis
(vardas ir pavardė)

Forma patvirtinta
Lietuvos Respublikos finansų ministro
2008 m. gruodžio 31 d. įsakymu Nr. 1K-465

(Forma Nr. 3 – metinė, ketvirtinė, mėnesinė)

LR Švietimo ir mokslo ministerija
(įstaigos pavadinimas)

Kodas 188603091, A.Volano g. 2/7
(Registracijos kodas ir buveinės adresas)

<i>Ministerijos/Savivaldybės</i>	Kodas 22
<i>Departamento</i>	900
<i>įstaigos</i>	Suvestinė

**FINANSINĖS NUOMOS (LIZINGO) IR PIRKIMO IŠSIMOKĖTINAI ĮSIPAREIGOJIMŲ
2011 M. gruodžio 31 d.
ATASKAITA**

(rūkst. litų)

Pavadinimas	Eil. Nr.	Suma
I	2	3
Įsipareigojimo likutis laikotarpio pradžioje	1	
Pasirašytų per laikotarpį sutarčių vertė (atitinkanti įsigyto turto įsigijimo vertę)	2	
Įsipareigojimo už pagal lizingo (finansinės nuomos) būdu ir išsimokėtinai įsigyto turto apmokėjimas (be palūkanų)	3	
Per ataskaitinį laikotarpį priskaičiuota palūkanų	4	
Palūkanų apmokėjimas per ataskaitinį laikotarpį	5	
Įsipareigojimo likutis laikotarpio pabaigoje	6	

įstaigos vadovas

(Parašas)

Dainius Numgaudis

(Vardas ir pavardė)

Ministerijos kancleris

Forma Nr. 4 patvirtinta
 Lietuvos Respublikos finansų ministro
 2008 m. gruodžio 31 d. įsakymu Nr. 1K-465
 (Lietuvos Respublikos finansų ministro
 2011 m. liepos 20 d. įsakymo Nr. 1K-245 redakcija)

LR Švietimo ir mokslo ministerija
 (įstaigos pavadinimas)

MOKĖTINŲ IR GAUTINŲ SUMŲ

2011 m. gruodžio 31 d.

metinė
 (metinė, ketvirtinė, mėnesinė)

ATASKAITA

Kodas	
Ministerijos/Savivaldybės	22
Departamento	900
įstaigos	Suvestinė

(tūkst. litų)

Išlaidų ekonominės klasifikacijos kodas	Išlaidų pavadinimas	likutis metų pradžioje	Mokėtinos sumos		
			biudžeto lėšos		
			likutis ataskaitinio laikotarpio pabaigoje		
			iš viso	iš jų įvykdymo terminas praleistas daugiau kaip	
10 dienų	45 dienos				
1	2	3	4	5	6
2	Išlaidos	3345,8	2960,7	0,0	0,0
2 1	Darbo užmokestis ir socialinis draudimas	356,2	803,5	0,0	0,0
2 1 1	Darbo užmokestis	237,4	349,8	0,0	x
2 1 1 1 1	Darbo užmokestis pinigais	237,4	349,8		x
	iš jų: gyventojų pajamų mokestis	52,7	88,2		x
2 1 1 1 1 2	Pajamos natūra				x
2 1 2	Socialinio draudimo įmokos	118,8	453,7	x	0,0
2 1 2 1 1	Socialinio draudimo įmokos	118,8	453,7	x	
2 2	Prekių ir paslaugų naudojimas	2975,1	2157,0	0,0	0,0
2 2 1	Prekių ir paslaugų naudojimas	2975,1	2157,0	0,0	0,0
2 2 1 1 1	Mityba	18,9	41,0	x	
2 2 1 1 1 2	Medikamentai (ir darbuotojų sveikatos tikrinimas)			x	
2 2 1 1 1 5	Ryšių paslaugos	46,8	39,5	x	
2 2 1 1 1 6	Transporto išlaikymas	80,6	84,7	x	
2 2 1 1 1 7	Apranga ir patalynė	0,5	0,7	x	
2 2 1 1 1 8	Spaudiniai	0,5	2,6	x	
2 2 1 1 1 9	Ginklai ir karinė įranga			x	
2 2 1 1 1 10	Kitos prekės	56,3	111,6	x	
2 2 1 1 1 11	Komandiruotės (transporto, apgyvendinimo, ryšio ir kitos komandiruotės išlaidos)	6,3	12,6		x
2 2 1 1 1 12	Miestų ir gyvenviečių viešasis ūkis			x	
2 2 1 1 1 14	Ilgalaikio materialiojo ir nematerialiojo turto nuoma	1,4	1,2	x	
2 2 1 1 1 15	Ilgalaikio materialiojo turto einamasis remontas	41,2	61,6	x	
2 2 1 1 1 16	Kvalifikacijos kėlimas	0,8	8,7	x	

Ministerijos/Savivaldybės	Kodas	22
Departamento		900
[staigos		Suvestinė

(tūkst. litų)

Išlaidų ekonominės klasifikacijos kodas	Išlaidų pavadinimas	likutis metų pradžioje	Mokėtinos sumos		
			biudžeto lėšos		
			likutis ataskaitinio laikotarpio pabaigoje		
			iš viso	iš jų įvykdyto terminas praleistas daugiau kaip	
10 dienų	45 dienos				
1	2	3	4	5	6
2 2 1 1 1 17	Apmokėjimas samdomiems ekspertams, konsultantams ir komisinių išlaidos			x	
2 2 1 1 1 18	Turto vertinimo paslaugų apmokėjimas			x	
2 2 1 1 1 19	Veiklos nuoma			x	
2 2 1 1 1 20	Komunalinės paslaugos	2225,0	1451,8	x	
2 2 1 1 1 30	Kitos paslaugos	496,8	341,0	x	
2 3	Turto išlaidos	0,0	0,0	x	0,0
2 3 1	Palūkanos	0,0	0,0	x	0,0
2 3 1 1	Nerezidentams	0,0	0,0	x	0,0
2 3 1 1 1 1	Asignavimų valdytojų sumokėtos palūkanos			x	
2 3 1 1 1 2	Finansų ministerijos sumokėtos palūkanos			x	
2 3 1 1 1 3	Savivaldybių sumokėtos palūkanos			x	
2 3 1 2	Rezidentams, kitiems nei valdžios sektorius (tik už tiesioginę skolą)	0,0	0,0	x	0,0
2 3 1 2 1 1	Asignavimų valdytojų sumokėtos palūkanos			x	
2 3 1 2 1 2	Finansų ministerijos sumokėtos palūkanos			x	
2 3 1 2 1 3	Savivaldybių sumokėtos palūkanos			x	
2 3 1 3	Kitiems valdymo lygiams	0,0	0,0	x	0,0
2 3 1 3 1 1	Valstybės biudžetui			x	
2 3 1 3 1 2	Savivaldybių biudžetams			x	
2 3 1 3 1 3	Nebiudžetiniams fondams			x	
2 3 2	Nuoma	0,0	0,0	x	0,0
2 3 2 1 1 1	Nuoma už žemę, žemės gelmių išteklius ir kitą atsirandantį gamtoje turą			x	
2 4	Subsidijos	0,0	0,0	x	0,0
2 4 1	Subsidijos iš biudžeto lėšų	0,0	0,0	x	0,0
2 4 1 1 1 1	Subsidijos importui			x	
2 4 1 1 1 2	Subsidijos gaminiams			x	
2 4 1 1 1 3	Subsidijos gamybai			x	
2 5	Dotacijos	0,0	0,0	x	0,0
2 5 1	Dotacijos užsienio valstybėms	0,0	0,0	x	0,0
2 5 1 1 1 1	Einamiesiems tikslams			x	
2 5 1 1 1 2	Kapitalui formuoti			x	
2 5 2	Dotacijos tarptautinėms organizacijoms	0,0	0,0	x	0,0
2 5 2 1 1 1	Einamiesiems tikslams			x	
2 5 2 1 1 2	Kapitalui formuoti			x	
2 5 3	Dotacijos kitiems valdymo lygiams	0,0	0,0	x	0,0
2 5 3 1 1 1	Einamiesiems tikslams			x	
2 5 3 1 1 2	Kapitalui formuoti			x	
2 6	Įmokos į Europos Sąjungos biudžetą	0,0	0,0	x	0,0
2 6 1	Tradiciniai nuosavi ištekliai	0,0	0,0	x	0,0

	Kodas
Ministerijos/Savivaldybės	22
Departamento	900
Įstaigos	Suvestinė

(tūkst. litų)

Išlaidų ekonominės klasifikacijos kodas	Išlaidų pavadinimas	Mokėtinos sumos			
		likutis metų pradžioje	biudžeto lėšos		
			likutis ataskaitinio laikotarpio pabaigoje		
			iš viso	iš jų įvykdymo terminas praleistas daugiau kaip	
10 dienų	45 dienas				
1	2	3	4	5	6
2 6 1 1 1	Tradiciniai nuosavi ištekliai	0,0	0,0	x	0,0
2 6 1 1 1 1	Muitai			x	
2 6 1 1 1 2	Cukraus sektoriaus mokesčiai			x	
2 6 2	PVM nuosavi ištekliai	0,0	0,0	x	0,0
2 6 2 1 1 1	PVM nuosavi ištekliai			x	
2 6 3	Bendrųjų nacionalinių pajamų nuosavi ištekliai	0,0	0,0	x	0,0
2 6 3 1 1 1	Bendrųjų nacionalinių pajamų nuosavi ištekliai			x	
2 6 4	Biudžeto disbalansų korekcija Jungtinės Karalystės naudai	0,0	0,0	x	0,0
2 6 4 1 1 1	Biudžeto disbalansų korekcija Jungtinės Karalystės naudai			x	
2 6 5	Su nuosavais ištekliais susijusios baudos ir delspinigiai	0,0	0,0	x	0,0
2 6 5 1 1 1	Su nuosavais ištekliais susijusios baudos ir delspinigiai			x	
2 7	Socialinės išmokos (pašalpos)	0,3	0,2	x	0,0
2 7 1	Socialinio draudimo išmokos (pašalpos)	0,0	0,0	x	0,0
2 7 1 1 1 1	Socialinio draudimo išmokos pinigais			x	
2 7 1 1 1 2	Socialinio draudimo išmokos natūra			x	
2 7 2	Socialinė parama (soc. paramos pašalpos)	0,0	0,2	x	0,0
2 7 2 1 1 1	Socialinė parama pinigais			x	
2 7 2 1 1 2	Socialinė parama natūra		0,2	x	
2 7 3	Darbdavių socialinė parama	0,3	0,0	x	0,0
2 7 3 1 1 1	Darbdavių socialinė parama pinigais	0,3		x	
2 7 3 1 1 2	Darbdavių socialinė parama natūra			x	
2 8	Kitos išlaidos	14,2	0,0	x	0,0
2 8 1 1	Einamiesiems tikslams	14,2	0,0	x	0,0
2 8 1 1 1	Einamiesiems tikslams	14,2	0,0	x	0,0
2 8 1 1 1 1	Stipendijoms			x	
2 8 1 1 1 2	Kitiems einamiesiems tikslams	14,2		x	
2 8 1 2	Kapitalui formuoti	0,0	0,0	x	0,0
2 8 1 2 1 1	Pervedamos lėšos (kapitalui formuoti)			x	
2 9	Pervedama Europos Sąjungos, kita tarptautinė finansinė parama ir bendrojo finansavimo lėšos	0,0	0,0	x	0,0
2 9 1	Subsidijos iš Europos Sąjungos ir kitos tarptautinės finansinės paramos (ne valdžios sektoriui)	0,0	0,0	x	0,0
2 9 1 1 1 1	Subsidijos			x	
2 9 2	Pervedama Europos Sąjungos, kita tarptautinė finansinė parama ir bendrojo finansavimo lėšos	0,0	0,0	x	0,0

Ministerijos/Savivaldybės	Kodas	22
Departamento		900
Įstaigos		Suvestinė
(tūkst. litų)		

Išlaidų ekonominės klasifikacijos kodas	Išlaidų pavadinimas	likutis metų pradžioje	Mokėtinos sumos		
			biudžeto lėšos		
			likutis ataskaitinio laikotarpio pabaigoje		
			iš viso	iš jų įvykdymo terminas praleistas daugiau kaip	
10 dienų	45 dienos				
1	2	3	4	5	6
2 9 2 1	Einamiesiems tikslams	0,0	0,0	x	0,0
2 9 2 1 1	Einamiesiems tikslams	0,0	0,0	x	0,0
2 9 2 1 1 1	Einamiesiems tikslams savivaldybėms			x	
2 9 2 1 1 2	Einamiesiems tikslams kitiems valdžios sektoriaus subjektams			x	
2 9 2 1 1 3	Einamiesiems tikslams ne valdžios sektoriui			x	
2 9 2 2	Kapitalui formuoti	0,0	0,0	x	0,0
2 9 2 2 1	Investicijos	0,0	0,0	x	0,0
2 9 2 2 1 1	Investicijos, skirtos savivaldybėms			x	
2 9 2 2 1 2	Investicijos kitiems valdžios sektoriaus subjektams			x	
2 9 2 2 1 3	Investicijos ne valdžios sektoriui			x	
3	SANDORIAI DĖL MATERIALIOJO IR NEMATERIALIOJO TURTO BEI FINANSINIŲ ĮSIPAREIGOJIMŲ VYKDYMAS	294,1	1033,7	x	0,0
3 1	Materialiojo ir nematerialiojo turto įsigijimo išlaidos	294,1	1033,7	x	0,0
3 1 1	Ilgalaikio materialiojo turto kūrimas ir įsigijimas	294,1	1033,7	x	0,0
3 1 1 1	Žemė	0,0	0,0	x	0,0
3 1 1 1 1	Žemė			x	
3 1 1 2	Pastatai ir statiniai	156,5	1033,1	x	0,0
3 1 1 2 1	Gyvenamieji namai			x	
3 1 1 2 1 2	Negyvenamieji pastatai	156,5		x	
3 1 1 2 1 3	Kiti pastatai ir statiniai		1033,1	x	
3 1 1 3	Mašinos ir įrenginiai	137,6	0,0	x	0,0
3 1 1 3 1	Transporto priemonės			x	
3 1 1 3 1 2	Kitos mašinos ir įrenginiai	137,6		x	
3 1 1 4	Vertybės			x	
3 1 1 5	Kitas ilgalaikis materialusis turtas		0,6	x	
3 1 2	Nematerialiojo turto kūrimas ir įsigijimas	0,0	0,0	x	0,0
3 1 2 1 1	Naudingųjų iškasenų žvalgyimo darbai			x	
3 1 2 1 1 2	Kompiuterinė programinė įranga, kompiuterinės programinės įrangos licencijos			x	
3 1 2 1 1 3	Patentai			x	
3 1 2 1 1 4	Literatūros ir meno kūriniai			x	
3 1 2 1 1 5	Kitas nematerialusis turtas			x	
3 1 3	Atsargų kūrimas ir įsigijimas			x	
3 1 4	Ilgalaikio turto įsigijimas finansinės nuomos (lizingo) būdu			x	

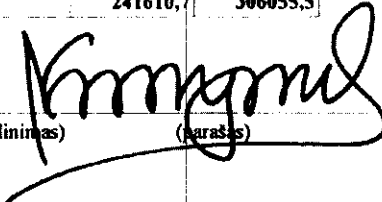
Ministerijos/Savivaldybės	Kodas 22
Departamento	900
Įstaigos	Suvestinė

(tūkst. litų)

Išlaidų ekonominės klasifikacijos kodas	Išlaidų pavadinimas	likutis metų pradžioje	Mokėtinos sumos		
			biudžeto lėšos		
			likutis ataskaitinio laikotarpio pabaigoje		
			iš viso	iš jų įvykdymo terminas praleistas daugiau kaip	
10 dienų	45 dienos				
1	2	3	4	5	6
3 1 5	Biologinis turtas ir mineraliniai ištekliai			x	
3 2	Finansinio turto įsigijimo išlaidos (perskolinimas)			x	
3 3	Išlaidos dėl finansinių įsipareigojimų vykdymo (paskolų grąžinimas)			x	
	IŠ VISO (2+3)	3639,9	3994,4	0,0	0,0

Išlaidų ekonominės klasifikacijos kodas	Išlaidų pavadinimas	Gautinos sumos	
		biudžeto lėšos	
		likutis metų pradžioje	likutis ataskaitinio laikotarpio pabaigoje
2	IŠLAIDOS SANDORIAI DĖL MATERIALIOJO IR NEMATERIALIOJO TURTO	238306,9	305976,3
3	BEI FINANSINIŲ ĮSIPAREIGOJIMŲ VYKDYMAS	3303,8	79,2
	IŠ VISO (2+3)	241610,7	306055,5

Ministerijos kancleris
(įstaigos vadovo ar jo įgalioto asmens pareigų pavadinimas)



(parašas)

Dainius Numgaudis
(vardas, pavardė)



LIETUVOS RESPUBLIKOS ŠVIETIMO IR MOKSLO MINISTERIJA

Valstybės biudžetinė įstaiga, A. Volano g. 2/7, 01516 Vilnius, tel. (8 5) 219 1225 / 219 1152, faks. (8 5) 261 2077,
el. p. smmin@smm.lt, http://www.smm.lt. Duomenys kaupiami ir saugomi Juridinių asmenų registre, kodas 188603091.
Atsisk. sąsk. LT30 7300 0100 0245 7205 „Swedbank“, AB, kodas 73000

Lietuvos Respublikos finansų ministerijai

2012-02-02 Nr. SA-551

[Nr.

AIŠKINAMASIS RAŠTAS PRIE 2011 M. METINIO SUVESTINIO BIUDŽETO VYKDYMO ATASKAITŲ RINKINIO

BENDROJI DALIS

Lietuvos Respublikos švietimo ir mokslo ministerija (toliau – Ministerija) yra Lietuvos Respublikos vykdomosios valdžios institucija, vykdanči įstatymų ir kitų teisės aktų jai pavestas švietimo, mokslo ir studijų sričių valstybės valdymo funkcijas ir įgyvendinanti šių sričių valstybės politiką. Pavaldžios Ministerijai 2011 metų I pusmeti buvo 137, II pusmetyje – 134 įstaigos ir organizacijos, iš jų 108 biudžetinės įstaigos ir organizacijos, 13 profesinio mokymo viešųjų įstaigų ir 13 kolegijų, per 2011 metus pakeitusių teisinį statusą į viešosios įstaigos.

Ministerijai išlaikyti skiriamos lėšos pagal valstybės funkciją 09.08.01.09, centralizuotoms priemonėms vykdyti – 09.08.01.01, kitoms išlaidoms – 09.08.01.02 ir kt.

2011 m. gruodžio 31 d. pavaldžių įstaigų biudžeto lėšų sąskaitose banke liko (atėmus įstaigų gražintus į valstybės išdą 2011 m. sausio 1 - 10 d. likučius) 12.725,77 Lt: Vilniaus kurčiųjų ir neprisigirdinčiųjų reabilitacinio profesinio mokymo centro (9.650,12 Lt), Vilniaus vaikų socializacijos centro (2.575,83 Lt) ir Lietuvos mokinių ir studentų sporto centro (499,82 Lt). Biudžetinių įstaigų pajamų lėšų likučio detalesnis iššifravimas pridedamas (žr. 1 priedą).

FINANSAVIMAS

Bendra patikslinta ir patvirtinta 2011 metams valstybės biudžeto išlaidų sąmata buvo 1.754.749,1 tūkst. litų. Gauta asignavimų (kartu su biudžetinių įstaigų pajamomis) per ataskaitinį laikotarpį 1.436.280,6 tūkst. litų. Finansavimas 2011 metais įvykdytas ~ 81,9 proc., be Europos Sąjungos struktūrinių fondų programų ir biudžetinių įstaigų pajamų sąmatos ~ 98,6 proc. Panaudota asignavimų (kasinės išlaidos kartu su biudžetinių įstaigų pajamomis) 1.436.267,9 tūkst. litų. Ministerijos nepanaudotas bendros išlaidų sąmatos likutis – 318.481,1 tūkst. litų, iš jų 301.178,5 tūkst. litų Europos Sąjungos struktūrinių fondų projektams vykdyti skirtų lėšų. Lėšų įsisavinimo detalesnis iššifravimas nurodytas Pažymoje apie asignavimų valdytojo valstybės biudžeto išlaidų sąmatos vykdymą pagal patvirtintas programas bei jų neįvykdymo priežastis (žr. 2 priedą).

Biudžetinių įstaigų pajamų (Ministerijos ir pavaldžių įstaigų) patikslinta išlaidų sąmata 2011 metams buvo 96.306,7 tūkst. litų (įskaitant sąmatos patikslinimus iš negautų 2010 metais pajamų). Faktiškos įmokos už teikiamas paslaugas ir patalpų nuomą 2011 m. 69.305,3 tūkst. litų, detalesnis iššifravimas pridedamas (žr. 3 ir 4 priedus).

Lietuvos Respublikos Vyriausybės 2011 m. gegužės 25 d. nutarimu Nr. 605 „Dėl Lietuvos Respublikos Vyriausybės 2008 m. gruodžio 3 d. nutarimo Nr. 1290 „Dėl Švietimo įstaigų modernizavimo programos patvirtinimo“ pakeitimo“ Švietimo ir mokslo ministerijai iš

privatizavimo fondo lėšų skirta projektui „Pastatų ansamblio Vilniuje, Savičiaus g. 17/ Bokšto g. 15, Savičiaus g. 15, 19 ir Augustijonų g. 4, pritaikymas švietimo ir kultūros reikmėms iš dalies įgyvendinti“ 1.000 tūkst. Lt, panaudota 127,4 tūkst. Lt.

Lietuvos Respublikos Vyriausybės 2011 m. gegužės 25 d. nutarimu Nr. 606 „Dėl įstaigų, vykdančių ikimokyklinio ugdymo programą, infrastruktūros gerinimo 2011 metų programos patvirtinimo“ privatizavimo fondo lėšų skirta (Kauno ir Šalčininkų savivaldybėms bei Buivydiškių pagrindinei mokyklai, Juodšilių „Šilo“ gimnazijai ir Rudaminos vaikų darželiui) ikimokyklinio ugdymo patalpoms atnaujinimui 1.580 tūkst. Lt, panaudota 1.579,8 tūkst. Lt.

Lietuvos Respublikos Vyriausybės 2011 m. rugpjūčio 23 nutarimu Nr. 991 „Dėl Vasario 16-osios gimnazijos Vokietijoje mokymo sąlygų ir infrastruktūros gerinimo 2011 metų programos patvirtinimo“, privatizavimo fondo lėšų skirta (Vasario 16-osios gimnazijai Vokietijoje) mokymo sąlygoms ir infrastruktūrai gerinti 500 tūkst. Lt, panaudota 500 tūkst. Lt.

Lietuvos Respublikos Vyriausybės 2011 m. lapkričio 23 nutarimu Nr. 1362 „Dėl Lietuviškų mokyklų Lenkijoje mokymo sąlygų gerinimo programos patvirtinimo“, privatizavimo fondo lėšų skirta (per Vysk. Antano Baranausko fondą „Lietuvių namai“ Punsko gimnazijai lietuvių ir lenkų dėstomąja kalba, Pristavonių, Vidugirių, Navinykų ir Punsko pagrindinėms mokykloms) mokymo sąlygoms gerinti 350 tūkst. Lt, panaudota 120,1 tūkst. Lt.

GAUTINOS IR MOKĖTINOS SUMOS

2011 m. gruodžio 31 d. duomenimis, debetinis įsiskolinimas iš biudžeto lėšų yra 306.055,5 tūkst. litų, iš jų Valstybinio studijų fondo 139.878,1 tūkst. litų studentams išmokėtų paskolų ir Ministerijos 163.804,2 tūkst. litų, čia didžiausią dalį sudaro lėšos, pervestos pagal sutartis programų vykdytojams, iš jų: ES struktūrinių fondų ir bendrojo finansavimo lėšos, pervestos pagal sutartis programų vykdytojams (Ministerija - tarpinė institucija): 163.655,1 tūkst. Lt (59.644,5 tūkst. Lt – ES SP veiksmų programa „Mokymas visą gyvenimą“ 1.2 prioritetas; 19.056,4 tūkst. Lt – ES SP veiksmų programa „Tyrėjų gebėjimų stiprinimas“ 1.3 prioritetas; 28.784,4 tūkst. Lt – ERPF veiksmų programa „Ūkio konkurencingumui ir ekonomikos augimui skirti moksliniai tyrimai ir technologinė plėtra“ 2.1 prioritetas; 20.169,8 tūkst. Lt – ERPF veiksmų programa „Viešųjų paslaugų kokybė ir prieinamumas: sveikatos, švietimo ir socialinė infrastruktūra“ 3.2 prioritetas). Likusią sumą sudaro Ministerijos ir pavaldžių įstaigų pervesti avansiniai mokėjimai sutartiniams įsipareigojimams vykdyti bei vykdant pirkimus negautos prekės.

2011 m. gruodžio 31 d. duomenimis, kreditinis įsiskolinimas iš biudžeto lėšų yra 3.994,4 tūkst. litų. Iš jų 803,5 tūkst. litų - pavaldžių įstaigų priskaičiuotas ir neišmokėtas darbo užmokestis, nepervestos socialinio draudimo įmokos, gyventojų pajamų mokesčiai. Šį įsiskolinimą padengti numatyta 2012 m. I ketvirty. Kitų išlaidų darbams, prekėms ir paslaugoms bendra kreditinio įsiskolinimo suma sudaro 2.156,9 tūkst. litų, iš jų 1.451,8 tūkst. litų už komunalines paslaugas. Įsiskolinimas susidarė dėl neapmokėtų sąskaitų už paslaugas ir prekes, kadangi visos apmokėjimą sąskaitos gautos 2012 metų sausio mėnesį, t. y. pavėluotai. Pavaldžios įstaigos įsiskolinimo padengti už paslaugas (išskyrus už šildymą, elektrą ir einamąjį ilgalaikio turto remontą, kurių dengimas vyks metų bėgyje dalimis pagal turimus finansinius išteklius), jei nebus finansavimo sutrikimų, planuoja 2012 m. I ketvirtį.

2011 m. gruodžio 31 d. duomenimis, materialiojo ir nematerialiojo turto įsigijimo kreditinis įsiskolinimas iš biudžeto lėšų yra 1.033,1 tūkst. litų, iš jų 483,9 tūkst. litų – Ukmergės technologijų ir verslo mokyklos įsiskolinimas už sporto bazės statybos patirtas išlaidas, finansuojamas iš infrastruktūros plėtros programos, ir 549,1 tūkst. litų – Aukštadvario žemės ūkio mokyklos kelių renovacijos patirtos išlaidos, finansuojamos iš kelių priežiūros ir plėtros programos. Įsiskolinimai bus padengti 2012 m. I ketvirtį.

STRUKTŪROS POKYČIAI

Atkreipiame dėmesį į Lietuvos Respublikos švietimo ir mokslo ministerijos pavaldžių biudžetinių įstaigų struktūrinius pokyčius, įvykusius 2011 biudžetiniais metais:

1. Nuo 2011 m. sausio 1 d. Ministerijos reguliavimo sričiai priskirtas Valstybinis studijų fondas finansuojamas iš Ministerijos patvirtintų asignavimų. Valstybinio studijų fondo duomenys konsoliduojami į bendrą valstybės biudžeto išlaidų sąmatų įvykdymo suvestinį ataskaitų rinkinį, todėl Ministerijos debetinio išskolinimo suma metų pradžioje padidinta 156.792,8 tūkst. litų, ir kreditorinio – 16,3 tūkst. litų.

2. Nuo 2011 m. liepos 1 d. Kauno prekybos ir verslo mokykla (įst. kodas 0437) prijungta prie Kauno maisto pramonės mokyklos (įst. kodas 2226) (Švietimo ir mokslo ministerijos 2011-06-07 įsakymas Nr. V-1011).


3. Nuo 2011 m. liepos 1 d. Vabalinko žemės ūkio mokykla (įst. kodas 2239) prijungta prie Biržų politechnikos mokyklos (įst. kodas 0486) (Švietimo ir mokslo ministerijos 2011-06-07 įsakymas Nr. V-1013).

4. Nuo 2011 m. liepos 1 d. Šeduvos technologijos ir verslo mokykla (įst. kodas 2253) prijungta prie Lietuvos reabilitacinio profesinio rengimo centro (įst. kodas 0485) (Švietimo ir mokslo ministerijos 2011-06-07 įsakymas Nr. V-1012).

5. Nuo 2011 m. rugpjūčio 31 d. likviduojamas Čiobiškio vaikų socializacijos centras (Švietimo ir mokslo ministerijos 2011-07-05 įsakymas Nr. V-1210).

PRIDEDAMA. 8 lapai.

Ministerijos kancleris



Dainius Numgaudis

K. Želudevičienė, tel. (8 5) 2191110

Švietimo ir mokslo ministerija, 188603091, A. Volano 2/7, Vilnius
Asignavimų valdytojas, registracijos kodas ir buvčinės adresas

229000326
Asignavimų valdytojo kodas

PAŽYMA

APIE VALSTYBĖS BIUDŽETO LĖŠŲ LIKUČIUS ASIGNAVIMŲ VALDYTOJŲ BIUDŽETINĖSE SĄSKAITOSE (KASOJE, KORTELĖSE)

2012 m. sausio (metai) 11 d. (diena) 2012 m. sausio 1–10 d. (litas, ct.)

Turinys	Likutis ataskaitinių metų pradžioje (po užbaigiamųjų apyvartų)	Likutis ataskaitinių metų pabaigoje (gruodžio 31 d.)	Biudžetinėms išlaidoms tiekėjų gražintos lėšos***	Biudžetinių išlaidų gražintos lėšos	Likutis po užbaigiamųjų apyvartų (po 2012 m. sausio 10 d.)
1	2	3	4	5	6
Valstybės biudžeto lėšos, iš viso:	2.041,12 Lt	77.537,22 Lt	654.271,10 Lt	719.082,55 Lt	12.725,77 Lt
iš jų:					
biudžeto lėšos, kurias priklauso gražinti iki sausio 10 dienos	0,00 Lt	47.190,09 Lt	654.271,10 Lt	701.461,19 Lt	0,00 Lt
programų lėšos iš biudžetinių išlaidų pajamų *	2.041,12 Lt	30.347,13 Lt	0,00 Lt	17.621,36 Lt	12.725,77 Lt
tikslinės paskirties, nurodytos įstatyme ar LRV nutarime, lėšos *					
kitos negražintinos lėšos **					
pereinamieji atstovybių užsienyje lėšų likučiai					
išlaidytos valstybės biudžeto lėšos bankuose (banko pavadinimas)					

Numgaudis
(parašas)

Dainius Numgaudis
(vardas ir pavardė)

Kristina Želudevičienė
(parašas)

Kristina Želudevičienė
(vardas ir pavardė)

Ministerijos kancleris

Vyriausiasis buhalteris

*) Biudžeto sandaros įstatymo 32 str. 1 dalis.
**) Biudžeto rodiklių įstatymu suteikta teisė 2012 m. Duomenys pateikiami litais su dviem ženkliais po kablelio.
***) lėšos gražintos į Išdo sąskaitą

188603091, A. Volano 2/7, Vilnius

Registracijos kodas ir buveinės adresas

P A Ž Y M A

APIE ASIGNAVIMŲ VALDYTOJO VALSTYBĖS BIUDŽETO IŠLAIDŲ ŠAMATOS VYKDYMĄ
PAGAL PATVIRTINTAS PROGRAMAS IR JŲ NEVYKDYMO PRIEŽASTIS

2011 m. gruodžio 31 d.


Programos kodas	Programos pavadinimas	Ataskaitinio laikotarpio planas, įskaitant patikslinimus	Įvykdymas (kasinės išlaidos)	Nuokrypis (4 - 3)	Įvykdymo %	Programų neįvykdymo priežastys (tūkst. litų)
1	2	3	4	5	6	7
11.301	Valstybinės švietimo strategijos įgyvendinimas	78.752,0	78.676,3	-75,7	99,9	Vilniaus m. savivaldybės administracijos Finansų departamentas į Valstybės lėdo sąskaitą grąžino 643,3 tūkst. Lt nepanaudotų ikimokyklinio ugdymo krepšelio lėšų. Sutaupė mokyklos, esančios užsienyje, nes nebuvo pagal konkursą naujai išrinktų mokytojų, o anksčiau dirbę išėjo į pensiją ar pakeitė darbą ir mokyklose nebedirba pagal išvykimo sutartis. Taip pat liko metų pabaigoje ministerijai kompensuotos (grąžintos) užsienio komandiruočių lėšos.
11.302	Švietimo ir mokslo administravimas	439.060,7	437.920,2	-1.140,5	99,7	Netinkamam PVM apmokėti 2011 metams skirta 42096,7 tūkst. Lt. Išmokėta 33580,00 tūkst. Lt. (79,80 %). Lėšos nebuvo panaudotos 100 %, kadangi dėl pasikeitusių projektų įgyvendinimo veiklų grafikų, projektų vykdytojai įgyvendinančiai institucijai nepateikė mokėjimo prašymų, kurie buvo suplanuoti 2011 metų pradžioje, arba pateikė mokėjimo prašymus mažesniems sumoms.
10.305	Mokslinių tyrimų ir studijų sistemos modernizavimas	204.093,7	195.489,3	-8.604,4	95,8	

10.306	Aukštojo mokslo prieinamumo ir studijų kokybės gerinimas	55.135,0	54.117,8	-1.017,2	98,2	Ne panaudotos investicinės lėšos IS „Parama“ doktorantų modulio su... Lietuvos mokslo tarybai. Lėšų ekonomija taip pat susidarė dėl ne panaudotų socialinės stipendijoms (nemaža dalis socialiai remtinių studentų neteko galimybės gauti socialinę stipendiją (dalis neteko studento statuso, dalis dėl aukštųjų mokyklų teikiamos klaidingos informacijos apie studijų laikotarpius pavasario semestre)), studijų kainos kompensavimui valstybės nefinansuojamiems studentams apmokėti (dalis studentų nesikreipė į Fondą su prašymu jas išmokėti) ir valstybės remiamų paskolų palūkanų apmokėjimui skirtų lėšų (nes VILIBOR ir EURIBOR žymiai nepakito ir palūkanos nepakilo virš 5%) bei dėl užtrūkusių viešųjų pirkimų procedūrų ir naujai pasirašomų sutarčių derinimo.
	Iš viso	777.041,4	766.203,6	-10.837,8	98,6	
10.705	Mokslinių tyrimų ir studijų sistemos modernizavimas (Šveicarijos finansinės paramos lėšos)	4.690,0		-4.690,0	0,0	Šveicarijos finansinės paramos lėšos 2011 m. nebuvo panaudotos atsižvelgiant į užsitęsusių dokumentų, skirtų programos įgyvendinimui, rengimo ir sutarčių pasirašymo procesą. Pagal patikslintą Programos projekto "Moksliniai tyrimai ir plėtra" darbų vykdymo grafiką lėšos įsisavinti bus pradėtos 2012 m.
11.912	Europos ekonominės erdvės parama (EEE) ES	24,6	17,3	-7,3	70,3	
11.922	Europos ekonominės erdvės parama (EEE) BF	3,7	3,1	-0,6	83,8	
11.101	Valstybinės švietimo strategijos įgyvendinimas (ES lėšos)	299.116,0	194.442,3	-104.673,7	65,0	Įgyvendinant šią programą, pagal kurią išmokamos ES struktūrinių fondų ir bendrojo finansavimo lėšos pagal 2007-2013 m. ES struktūrinės paramos panaudojimo strategiją ir veiksmų programas įgyvendinamiems projektams, 2011 m. buvo ne panaudota dalis suplanuotų asignavimų dėl lėšų negu planuotas finansavimo ir administravimo sutarčių pasirašymo proceso bei dėl projektuose iškilusių problemų, kurios stabdo projektų įgyvendinimo ir lėšų panaudojimo procesus. Finansavimo ir administravimo sutarčių pasirašymas vėluojo dėl teisės aktų ir kitų dokumentų rengimo ir derinimo procesų. Projektų įgyvendinimo metu kylančios problemos - teisiniai

11.201	Valstybinės švietimo strategijos įgyvendinimas (BF lėšos)	28.466,0	27.262,1	-1.203,9	95,8	procesai (skundų, pretenzijų nagrinėjimas), užsitiesiantys dėl dokumentų rengimo gebėjimų stokos, sąlygų apskundimo/tikslinio viešųjų pirkimų procedūrose, pažeidimų tyrimai, projektų vykdytojų administracinių gebėjimų stoka. Taip pat lėšomis negu planuotas lėšų panaudojimas vyksta įgyvendinamuose infrastruktūrinuose projektuose, kuriuose užtrunka pasiruošimo viešiesiems pirkimams etapas: techninių projektų rengimas, statybų leidimų gavimas ir kt.
10.105	Mokslų ir studijų sistemos tobulinimo programa (ES lėšos)	485.112,0	295.650,7	-189.461,3	60,9	įgyvendinant šią programą, pagal kurią išmokamos ES struktūrinių fondų ir bendrojo finansavimo lėšos pagal 2007-2013 m. ES struktūrinės paramos panaudojimo strategiją ir veiksmų programą įgyvendinamiems projektams, 2011 m. buvo nepanaudota dalis suplanuotų asignavimų dėl lėšomis negu planuotas finansavimo ir administravimo sutarčių pasirašymo proceso bei dėl projektuose iškilusių problemų, kurios stabdo projektų įgyvendinimo ir lėšų panaudojimo procesus. Finansavimo ir administravimo sutarčių pasirašymas vėluoja dėl teisės aktų ir kitų dokumentų rengimo ir derinimo procesų. Projektų įgyvendinimo metu kylanti problema - teisiniai procesai (skundų, pretenzijų nagrinėjimas), užsitiesiantys dėl dokumentų rengimo gebėjimų stokos, sąlygų apskundimo/tikslinio viešųjų pirkimų procedūrose, pažeidimų tyrimai, projektų vykdytojų administracinių gebėjimų stoka. Taip pat lėšomis negu planuotas lėšų panaudojimas vyksta įgyvendinamuose infrastruktūrinuose projektuose, kuriuose užtrunka pasiruošimo viešiesiems pirkimams etapas: techninių projektų rengimas, statybų leidimų gavimas ir kt.
10.205	Mokslų ir studijų sistemos tobulinimo programa (BF lėšos)	61.128,7	61.103,1	-25,6	100,0	Dėl didelės darbuotojų kaitos nebuvo užpildyti visi etatai ir išmokėtos numatytos paramos lėšos darbo užmokesčiui. Esant sunkmečiui valstybės biudžeto lėšos yra naudojamos efektyviau, todėl panaudota mažiau techninės paramos lėšų administravimui nei buvo suplanuota panaudoti, t.y. buvo apribotas komandiruočių ir užsienį skaičius, nebuvo atlikti visi suplanuoti viešieji pirkimai kvalifikacijos kėlimui ir paslaugų pirkimui.
11.502	Švietimo ir mokslo administravimas (Tech. parama ES lėšos)	2.431,0	1.482,2	-948,8	61,0	Techninės paramos lėšos informavimui ir viešinimui pilnai nebuvo panaudotos, nes tam tikrą laiką nesant viešųjų ryšių agentūros, buvo mažiau dirbama su žiniasklaida, vėliau buvo atsisakyta kai kurių TV reportažų, kampanijos, apklausų ir kt.
11.602	Švietimo ir mokslo administravimas (Tech. parama BF lėšos)	429,0	261,7	-167,3	61,0	
	IS viso ES programos	881.401,0	580.222,5	-301.178,5	65,8	

10.405	Mokslinių tyrimų ir studijų sistemos modernizavimas (asignavimų valdytojo pajamų įmokos)	58.376,1	56.271,5	-2.104,6	96,4	Sumažėjo mokančių už studijas studentų skaičius kolegijose, t.y. priimta mažiau studentų negu planuota, didelis studentų nubyėjimas, vėluojama laiku sumokėti įmokas už studijas.
11.402	Švietimo ir mokslo administravimas (asignavimų valdytojo pajamų įmokos)	37.930,6	33.570,4	-4.360,2	88,5	2011 m. buvo patvirtintas planas 32010 tūkst.lt. Per ataskaitinį laikotarpį pavaldžios įstaigos gavo 29684,9 tūkst.lt pajamų. Dėl blogėjančios šalyje ekonominės padėties, sumažėjo mokomųjų, suaugusiųjų perkvalifikavimo kursų poreikis, nelaimėta Darbo biržos mokymo kursų, todėl įstaigos nesurinko 2325,1 tūkst. lt pajamų. Siekiamos pagerinti materialinę, bei mokymo mokyklų bazę, atitinkančią šiuolaikinius mokykloms keliamus reikalavimus, įstaigos kaupia lėšas mokymo priemonių pirkimams, mokymo patalpų ir bendrabučių remontams. Be to, siekiant išvengti kreditorinių įsiskolinimų, kaupia lėšas atsiskaitymams už brangstantį kurą ir komunalinius patarnavimus.
	Iš viso:	96.306,7	89.841,9	-6.464,8	93,3	
	VISO	1.754.749,1	1.436.268,0	-318.481,1	81,9	

Ministerijos kancleris



Dainius Numgaudis

Pajamų už teikiamas paslaugas bei turto nuomos [mokos] biudžeto surenkamąją sąskaitą per laikotarpį nuo 2011 m. sausio 1 d. iki 2011 m. gruodžio 31 d. (ŠMM vykdant tarpinės institucijos funkcijas)

	INSTITUCIJOS PAVADINIMAS	2011 m (tūkst.lt.)
	09.01.01.01 Ikimokyklinio ugdymo įstaigos	
1771	Liet. sutrik. klausos vaikų ikimokyklinio ugdymo centras	6,2
2874	Mickūnų vaikų lopšelis - darželis	33,6
2878	Rudaminos vaikų darželis	0,0
		39,8
	09.02.01.01 Pagrindinės mokyklos	
2858	Buivydiškių pagrindinė mokykla	0,1
2859	Butrimonių pagrindinė mokykla	0,2
2861	Čiužiakampio pagrindinė mokykla	0,2
2865	Kalesninkų pagrindinė mokykla	2,0
2873	Lavoriškių pagrindinė mokykla	0,0
2884	Vilniaus "Saltinio" pagrindinė mokykla	9,0
		11,5
	09.02.02.01 Mokyklos ,priskiriamos vidurinės mokyklos tipui	
0334	Lietuvos aklųjų ir silpnaregių ugdymo centras	59,1
0335	Lietuvos kurčiųjų ir neprigirdinčiųjų ugdymo centras	80,0
0356	Vilniaus vidurinė mokykla "Lietuvių namai"	139,2
1892	Šalčininkų Lietuvos 1000-čio gimnazija	145,0
2336	Nacionalinė M.K.Čiurlionio menų mokykla	53,7
2857	Bezdonių vidurinė mokykla	0,0
2860	Čiobiškio vaikų socializacijos centras	1,6
2862	Eitminiškių vidurinė mokykla	3,1
2863	Gruzdžių vaikų socializacijos centras	0,0
2864	Juodšilių "Šilo" gimnazija	17,3
2866	Kauno apskrities dailės gimnazija	8,2
2867	Kauno Juozo Gruodžio konservatorija	146,1
2868	Kauno apskrities Juozo Naujalio muzikos gimnazija	47,0
2869	Kauno vaikų socializacijos centras	0,0
2870	Kauno vaikų socializacijos centras "Saulutė"	5,0
2871	Klaipėdos Eduardo Balsio menų gimnazija	193,0
2872	Klaipėdos Stasio Šimkaus konservatorija	50,7
2875	Vaikų socializacijos centras "Širvėna"	3,0
2876	Panevėžio Vytauto Mikalausko menų mokykla	255,1
2877	Riešės gimnazija	11,9
2881	Šiaulių Sauliaus Sondeckio konservatorija	37,0
2882	Turgelių vidurinė mokykla	1,5
2883	Veliučionių vaikų socializacijos centras	10,2
2885	Vilniaus Juozo Tallat - Kelpšos konservatorija	23,4
2886	Vilniaus vaikų socializacijos centras	3,8

1294,9

09.05.01.01 Neformalus vaikų švietimas		
0538	Lietuvos Br.Oškinio vaikų aviacijos mokykla	0,0
09.05.01.03 Švietimo pagalba		
0532	Lietuvos mokinių ir studentų sporto centras	24,5
0533	Lietuvos mokinių informavimo ir techn. kūrybos centras	398,1
0534	Lietuvos jaunimo turizmo centras	364,0
0535	Lietuvos jaunųjų gamtininkų centras	81,4
0536	Lietuvos vaikų ir jaunimo centras	4792,5
0539	Švietimo informacinių technologijų centras	0,0
0542	SMM švietimo aprūpinimo centras	1218,0
1733	Specialiosios pedagogikos ir psichologijos centras	0,0
1739	Kvalifikacijų ir profesinio mokymo plėtros centras	80,4
1770	Nacionalinis egzaminų centras	51,4
1763	Mokslo ir enciklopedijų leidybos centras	2808,7
2584	Nacionalinė mokyklų vertinimo agentūra	0,0
2780	Ugdymo plėtotos centras	226,7
		10045,7
09.03.01.01 Profesinės mokyklos		
0421	Kauno ryšininkų mokykla	202,8
0424	Vilniaus komunalinių paslaugų mokykla	66,2
0427	Vilniaus turizmo ir prekybos verslo mokykla	150,3
0428	Vilniaus geležinkelio tr. ir verslo paslaugų mokykla	419,4
0430	Vilniaus automechanikų ir verslo mokykla	291,0
0432	Vilniaus paslaugų verslo darbuotojų prof. rengimo centras	251,8
0440	Kauno taikomosios dailės mokykla	105,5
0441	Kauno statybininkų rengimo centras	360,5
0444	Kauno soc. paslaugų ir statybos verslo DPRC	46,6
0446	Klaipėdos laivininkų mokykla	53,4
0448	Klaipėdos statybininkų mokykla	215,9
0450	Klaipėdos siuvimo ir paslaugų verslo mokykla	246,0
0451	Klaipėdos turizmo mokykla	423,8
0472	Mažeikių politechnikos mokykla	277,7
0473	Visagino technologijos ir verslo prof. mokymo centras	214,7
0485	Radviliškio technologijų ir verslo mokymo centras	356,6
0486	Biržų technologijų ir verslo mokymo centras	680,1
1836	Druskininkų amatų mokykla	2,1
1941	Vilniaus kurčiųjų ir neigirdinčiųjų reab. prof. mok centr.	53,0
1946	Alytaus dailių amatų mokykla	11,8
2216	Anykščių technologijos mokykla	165,0
2217	Aukštadvario žemės ūkio mokykla	305,0
2219	Bukiškių žemės ūkio mokykla	388,0
2221	Dieveniškių technologijų ir verslo mokykla	106,5
2223	Joniškio žemės ūkio mokykla	624,7
2224	Kaišiadorių technologijų ir verslo mokykla	330,0
2226	Kauno maisto pramonės ir prekybos mokymo centras	182,7
2227	Rokiškio technologijos, verslo ir žemės ūkio mokykla	139,0
2229	Kupiškio technologijos ir verslo mokykla	277,0
2232	Panevėžio Margaritos Rimkevičaitės technologinė mok.	207,0
2233	Plungės technologijų ir verslo mokykla	410,0
2235	Simno žemės ūkio mokykla	238,0
2236	Šilutės žemės ūkio mokykla	216,7
2238	Tauragės profesinio rengimo centras	817,5

2240	Varėnos technologijos ir verslo mokykla	381,8
2242	Veisiejų technologijos ir verslo m-kla	402,8
2243	Vilkijos žemės ūkio mokykla	436,3
2244	Zarasų žemės ūkio mokykla	153,6
2245	Žeimelio žemės ūkio mokykla	119,8
2247	Joniškėlio I.Karpio žemės ūkio ir paslaugų mokykla	980,2
2254	Vilniaus technologijų, verslo ir žemės ūkio mokykla	146,9
2257	Kauno buitinių paslaugų ir verslo mokykla	106,2
2258	Klaipėdos paslaugų ir verslo mokykla	355,6
2260	Panevėžio prekybos ir paslaugų verslo mokykla	172,9
2262	Jonavos politechnikos mokykla	12,0
2263	Marjampolės profesinio rengimo centras	1778,9
2264	Šilutės turizmo ir paslaugų verslo mokykla	134,4
2265	Utenos regioninis profesinio mokymo centras	418,8
2267	Svenčionių profesinio rengimo centras	265,0
2270	Ukmergės technologijų ir verslo mokykla	526,5
2271	Smalininkų technologijų ir verslo mokykla	518,0
2332	Kėdainių profesinio rengimo centras	535,0
2405	Skuodo kaimo verslų, amatų ir paslaugų mokykla	0,0
2486	Vilniaus technologijos ir verslo profesinio mokymo c.	371,80
2487	Šiaulių profesinio rengimo centras	578,0
2488	Alytaus profesinio rengimo centras	1001,9
	09.04.01.01 Kolegijos	18232,7
2287	Alytaus kolegija	1731,2
2288	Kauno kolegija	9792,0
2289	Utenos kolegija	1000,0
2290	Vilniaus kolegija	9900,0
2340	Lietuvos aukštoji jūreivystės mokykla	3626,1
2397	Vilniaus technologijų ir dizaino kolegija	4530,0
2399	Kauno miškų ir aplinkos inžin. kolegija	1004,4
2400	Kauno technikos kolegija	1313,0
2401	Klaipėdos valstybinė kolegija	6719,4
	09.08.01.02 Kiti jokiai grupei nepriskirti, su švietimu susiję reikalai	39616,1
2561	Mokslo, inovacijų ir technologijų agentūra	0,0
2560	Studijų kokybės vertinimo centras	0,0
2673	Mokslo ir studijų stebėsenos ir analizės centras	4,3
	09.08.01.09 Institucijos išlaikymas	4,3
0326	SMM	60,3

Iš viso įmokų

69305,3

Sudarė :A.Linkevičienė, tel.2191196



R-418

**VALSTYBINĖ MOKESČIŲ INSPEKCIJA
PRIE LIETUVOS RESPUBLIKOS FINANSŲ MINISTERIJOS**

Valstybės biudžetinė įstaiga, Vasario 16-osios g. 15, LT-01514 Vilnius,
tel. (8 5) 268 78 00, faks. (8 5) 212 56 04, el. p. vmi@vmi.lt
Duomenys kaupiami ir saugomi Juridinių asmenų registre, kodas 188659752

Lietuvos Respublikos švietimo ir mokslo
ministerijai
A. Volano g. 2/7
01516 Vilnius

2012-01-11 Nr. (20.2-06)-RMA-640

DĖL ĮMOKŲ Į BIUDŽETĄ

Pranešame, kad Lietuvos Respublikos švietimo ir mokslo ministerija (registro kodas 188603091) per laikotarpį nuo 2011 m. sausio 1 d. iki 2011 m. gruodžio 31 d. į biudžeto pajamų surenkamąją sąskaitą LT247300010112394300 sumokėjo:

Eil. Nr.	Įmokos kodas	Įmokos pavadinimas	Suma, Lt
1	8560	Lietuvos Respublikos švietimo ir mokslo ministerijos pajamų už teikiamas paslaugas įmokos į valstybės biudžetą/mokėjimas/įmoka	66 106 985,01
2	6209	Asignavimų valdytojų pajamos už turto nuomą Švietimo ir mokslo ministerijos/mokėjimas/įmoka	3 198 323,48

Pagarbiai

Mokesčių apskaitos departamento
Įmokų tvarkymo skyriaus vyriausioji
specialistė

Natalija Saveljeva

Egidija Rakevičienė tel. (8 5) 2687568, faks. (8 5) 2194269, el. p. E.Rakeviciene@vmi.lt