

Lietuvos Respublikos finansų ministerija

**2011 M. GRUODŽIO 31 D. PASIBAIGUSIŲ METŲ
FINANSINIŲ ATASKAITŲ RINKINYS**

**Parengta pagal viešojo sektoriaus apskaitos
ir finansinės atskaitomybės standartus**

Kopija tikra

Mėdrųjų reikalų departamento
Informacijos skyriaus archyvas


Janina Zamuškienė

2012-07-16

LIETUVOS RESPUBLIKOS FINANSŲ MINISTERIJOS KONSOLIDUOTOS 2011 METŲ FINANSINIŲ ATASKAITŲ AIŠKINAMASIS RAŠTAS

I. BENDROJI DALIS

Lietuvos Respublikos finansų ministerijos konsoliduotų ataskaitų rinkinį (toliau – konsoliduotas ataskaitų rinkinys) sudaro Lietuvos Respublikos finansų ministerijos, BĮ Finansų ministerijos mokymo centro, BĮ Valstybinės dokumentų technologinės apsaugos tarnybos prie Lietuvos Respublikos finansų ministerijos, Muitinės departamento prie Lietuvos Respublikos finansų ministerijos, Valstybinė mokesčių inspekcijos prie Lietuvos Respublikos finansų ministerijos konsoliduoti ataskaitų rinkiniai.

Lietuvos Respublikos finansų ministerija yra vykdomosios valdžios institucija, kurios misija – kurti ir vykdyti efektyvią valstybės finansų politiką, siekiant užtikrinti šalies makroekonominį stabilumą ir ekonomikos plėtrą. Ministerijos strateginiai tikslai – formuoti fiskalinę politiką, stiprinančią pasitikėjimą makroekonominiu stabilumu, užtikrinti efektyvų ir racionalų valstybės ir Europos Sąjungos lėšų valdymą ir panaudojimą, finansų sektoriaus plėtrą bei sklandų kitų finansų srities priemonių įgyvendinimą. Finansų ministras atstovauja Lietuvai Europos Sąjungos ekonomikos ir finansų ministrų taryboje (ECOFIN), svarbiose tarptautinėse ir regiono institucijose.

Akcinė bendrovė Turto bankas 2011 m. pertvarkytas į Valstybės įmonę Turto bankas. Pertvarkant akcinę bendrovę Turto bankas į valstybės įmonę Turto bankas, akcinės bendrovės Turto bankas įstatinis kapitalas (8 890 900 litų) tapo valstybės įmonės Turto bankas savininko kapitalu, o akcinės bendrovės Turto bankas turtas – valstybės nuosavybe. Šį turtą Turto bankas valdo patikėjimo teise.

Finansų ministerijos mokymo centras vykdo valstybės patikėtas funkcijas – Finansų ministerijos ir reguliavo srities valstybės tarnautojų ir kitų institucijų valstybės tarnautojų mokymą. Mokymas apima įvadinį mokymą ir kvalifikacijos tobulinimą. Kvalifikacijos tobulinimo kursų ir seminarų turinys formuluojamas atsižvelgiant į valstybės ir ES keliamus reikalavimus kvalifikacijai. Valstybės tarnautojai mokomi pagal Valstybės tarnybos departamente prie Lietuvos Respublikos vidaus reikalų ministerijos patvirtintas programas, kurios rengiamos įvertinus kvalifikacijos tobulinimo rūšį, tikslinę klausytojų grupę, valstybės ir ES reikalavimus kvalifikacijai.

Valstybinės dokumentų technologinės apsaugos tarnyba prie Lietuvos Respublikos finansų ministerijos užtikrina saugiųjų dokumentų ir saugiųjų dokumentų blankų technologinę apsaugą, atlieka

Kopija tikra

Bendrųjų reikalų departamentas
Informacijos skaidrumo archyvas

Janina Zakuškaitienė

2012-07-16

saugiųjų dokumentų ir saugiųjų dokumentų blankų gamybos licencijuojamos veiklos sąlygų laikymosi priežiūrą, kontroliuoja, kaip Vyriausybės vertybinių popierių, banderolių, keleivinio transporto bilietų, oficialiųjų žymėjimo ženklų, dokumentų blankų privalomas formas tvirtinančios įstaigos laikosi saugiųjų dokumentų ir saugiųjų dokumentų blankų leidybą, technologinę apsaugą ir gamybą reglamentuojančių teisės aktų, užtikrina saugiųjų dokumentų ir saugiųjų dokumentų blankų registro funkcionavimą, užtikrina visuomenės informavimą saugiųjų dokumentų ir saugiųjų dokumentų blankų technologinės apsaugos ir gamybos srityje, pagal kompetenciją bendradarbiauja su valstybės ir savivaldybių institucijomis bei įstaigomis, Europos Sąjungos valstybių narių ir kitų valstybių institucijomis dokumentų technologinės apsaugos srityje.

Muitinės departamentas prie Lietuvos Respublikos finansų ministerijos – tai institucija, įgyvendinanti Bendrijos muitinės kodekse bei Lietuvos Respublikos muitinės įstatyme numatytas funkcijas. Muitinės departamento strateginis tikslas – siekti patikimos Lietuvos Respublikos ir ES visuomenės, rinkos, aplinkos ir finansinių interesų apsaugos tarptautinės prekybos srityje, įgyvendinti ES muitų ir bendrąją prekybos ir kitas su prekyba susijusias bendrąsias Bendrijos politikas.

Lietuvos Respublikos muitinė, vykdydama Bendrijos tarptautinės prekybos priežiūrą, prisideda prie sąžiningos ir atviros prekybos skatinimo, Lietuvos Respublikos vidaus rinkos apsaugos, visos tiekimo grandinės saugumo užtikrinimo.

Valstybinė mokesčių inspekcija prie Lietuvos Respublikos finansų ministerijos svarbiausi uždaviniai: padėti mokesčių mokėtojams ir mokesčius išskaičiuojantiems asmenims įgyvendinti savo teises ir pareigas, įgyvendinti mokesčių įstatymus, užtikrinti mokesčių į biudžetą sumokėjimą, užtikrinti efektyvų Teritorinių VMI darbą koordinuojant, kontroliuojant bei metodiškai jam vadovaujant.

II. APSKAITOS POLITIKA

Finansų ministerijos konsoliduotą ataskaitų rinkinį sudarančių įstaigų buhalterinė apskaita nuo 2010 m. sausio 1 d. tvarkoma vadovaujantis Lietuvos Respublikos viešojo sektoriaus atskaitomybės įstatymo reikalavimais ir Viešojo sektoriaus apskaitos ir atskaitomybės standartais (toliau – VSAFAS).

Finansų ministerijos konsoliduotą ataskaitų rinkinį sudaro šios ataskaitos:

- konsoliduota finansinės būklės ataskaita;

Kopija tikra



- konsoliduota veiklos rezultatų ataskaita;
- konsoliduota grynojo turto pokyčių ataskaita; pinigų srautų ataskaita;
- konsoliduotų finansinių ataskaitų aiškinamasis raštas.

Konsoliduotame ataskaitų rinkinyje sumos pateikiamos Lietuvos Respublikos nacionaline valiuta, litais.

Nematerialusis turtas

Nematerialusis turtas pirminio pripažinimo metu apskaitos dokumentuose yra registruojamas įsigijimo savikaina. Išlaidos, patirtos po piršto ar sukurto nematerialiojo turto pirminio pripažinimo, didina nematerialiojo turto įsigijimo savikainą, kai galima patikimai nustatyti, kad patobulintas nematerialusis turtas teiks didesnę ekonominę naudą, t. y. kad atliktas nematerialiojo turto esminis pagerinimas.

Išankstiniai apmokėjimai už nematerialųjį turtą apskaitos dokumentuose registruojami nematerialiojo turto sąskaitose.

Po pirminio pripažinimo nematerialusis turtas finansinėse ataskaitose yra nurodomas įsigijimo savikaina, atėmus sukauptą amortizaciją ir nuvertėjimą, jei jis yra. Nematerialiojo turto naudingo tarnavimo laikas nustatytas vieneri metai, likvidacinė vertė lygi nuliui.

Nematerialiojo turto amortizuotoji vertė nuosekliai paskirstoma per visą naudingo tarnavimo laiką tiesiogiai proporcingu metodu.

Ilgalaikis materialusis turtas

Po pirminio pripažinimo ilgalaikis materialusis turtas finansinėse ataskaitose nurodomas įsigijimo savikaina, atėmus sukauptą nusidėvėjimą ir nuvertėjimą, jei jis yra.

Ilgalaikio materialiojo turto nudėvimoji vertė nuosekliai paskirstoma per visą naudingo tarnavimo laiką.

Ilgalaikio materialiojo turto naudingo tarnavimo laikas nustatytas:

| | |
|-------------------------|-----------|
| pastatams ir statiniams | 50- 90 m. |
| mašinoms ir įrengimams | 5- 15 m. |
| transporto priemonėms | 7 m. |

Kopija tikra

kitai įrangai, prietaisams, įrankiams ir įrenginiams 4- 7 m.

kitam materialiajam turtui 5 m.

Ilgalaikio materialiojo turto likvidacinė vertė lygi nuliui.

Jei išlaidos ilgalaikio materialiojo turto rekonstravimui, remontui ar kitiems darbams iš esmės pagerina jo naudingąsias savybes, šių darbų vertė didinama ilgalaikio materialiojo turto įsigijimo savikaina ir (arba) patikslinamas turto naudingo tarnavimo laikas. Jei atlikti darbai nepagerina turto savybių ar nepailgina naudingo tarnavimo laiko, šių darbų vertė pripažįstama ataskaitinio laikotarpio sąnaudomis.

Finansinis turtas, gautinos sumos ir finansiniai įsipareigojimai

Investicijos į kontroliuojamus subjektus (tik Finansų ministerija visuose turi 100 procentų balsavimo teisių) apskaitos dokumentuose pirminio pripažinimo momentu fiksuojamos įsigijimo savikaina ir vėliau registruojamos įsigijimo savikaina ir nuosavybės metodu. Iš subjektų gaunami dividendai mažina investicijos balansinę vertę.

Ministerijos ilgalaikės gautinos sumos ataskaitose nefiksuojamos amortizuota savikaina, nes nėra apibrėžtas jų gavimo laikas.

Ilgalaikių finansinių įsipareigojimų taip pat neapibrėžtas mokėjimo laikas, todėl apskaitoje nefiksuojami amortizuota savikaina.

Atsargos

Pirminio pripažinimo metu atsargos įvertinamos įsigijimo savikaina.

Atsargų sunaudojimas apskaitos dokumentuose registruojamas pagal nuolat į apskaitą įtraukiamų atsargų būdą, kai buhalterinės apskaitos dokumentuose registruojama kiekviena su atsargų sunaudojimu susijusi operacija. Prie atsargų priskiriamas neatiduotas naudoti ūkinis inventorių. Atiduoto naudoti inventoriaus vertė iš karto įtraukiama į sąnaudas. Naudojamo inventoriaus apskaita tvarkoma nebalansinėse sąskaitose.

Kopija tikra



Finansavimo sumos

Gautos (gautinos) finansavimo sumos pagal paskirtį skirstomos į nepiniginiam turtui įsigyti ir kitoms išlaidoms kompensuoti.

Gautos ir panaudotos finansavimo sumos arba jų dalis pripažįstamos finansavimo pajamomis tais laikotarpiais, kuriais patiriamos su finansavimo sumomis susijusios sąnaudos.

Kitiems viešojo sektoriaus subjektams pervestos sumos registruojamos perduoto finansavimo sąskaitose ir mažina gautą finansavimą.

Sąnaudos

Sąnaudos apskaitos dokumentuose pripažįstamos tuo ataskaitiniu laikotarpiu kada buvo patirtos, neatsižvelgiant į jų apmokėjimo laiką.

Neapibrėžtieji įsipareigojimai

Finansų ministerijos neapibrėžtieji įsipareigojimai tarptautinėms organizacijoms (angl. Callable Capital) registruojami nebalansinėse sąskaitose kol nepaaiškės kada reikės juos padengti. Šių įsipareigojimų vertė ataskaitinio laikotarpio pabaigoje sudarė 2 131,7 mln. litų, - t. y. per 2011 metus išaugo 640 mln. litų. Be to, į neapibrėžtus įsipareigojimus įtrauktos paimtos visuomenės poreikiams AB banko Snoras akcijos (nominalia verte) kol bus nustatyta akcijų kaina.

Kopija tikra



III. PASTABOS

Lietuvos Respublikos finansų ministerija

1. Rengiant ataskaitinio laikotarpio finansines ataskaitas ankstesnių metų esminės klaidos nebuvo taisomos.

2. Per ataskaitinį laikotarpį užbaigti informacinių sistemų projektai ir iš nebaigtų projektų sukauptos sumos pergrupuotos į nematerialųjį turtą. Nematerialiojo turto amortizacija pripažinta pagrindinės veiklos sąnaudomis, kitoje veikloje nematerialusis turtas nenaudojamas.

3. Per ataskaitinį laikotarpį kitiems viešojo sektoriaus subjektams buvo perduota kompiuterinė įranga.

4. UAB Būsto paskolų draudimas 2011 m. padidintas įstatinis kapitalas 50 mln. litų, išleidžiant 50 tūkstančių paprastųjų vardinių akcijų. Taip pat sumažintas UAB Būsto paskolų draudimas įstatinis kapitalas 36 mln. litų, kad būtų panaikinti bendrovės balanse įrašyti nuostoliai, anuliuojant 36 tūkstančius paprastųjų vardinių akcijų.

5. Valstybė tapo Lietuvos centrinės kredito unijos nare įsigijusi vieną 1000 litų vertės pagrindinį pajų ir 5999 papildomus pajus, kurių kiekvieno vertė po 1000 litų.

6. Lyginant su 2010 m. finansinis turtas tarptautinėse organizacijose padidėjo, kadangi išleistas 1 711,6 tūkst. Lt vertės pasižadėjimo lakštas siekiant įvykdyti Lietuvos įsipareigojimą dėl Tarptautiniame rekonstrukcijos ir plėtros banke turimų akcijų Lietuvos nacionaline valiuta vertės išlaikymo. Be to, 2011 m. įsigaliojo Europos rekonstrukcijos ir plėtros banko bendro įstatinio kapitalo padidinimas,- Lietuvai priklausanti kapitalo dalis padidėjo 3 487,3 tūkst. Lt. Taip pat, pagal metų pabaigoje įsigaliojusį Europos Tarybos vystymo banko įstatinio kapitalo padidinimą Lietuvai priklausanti kapitalo dalis sudarė 5 338 tūkst. Lt.

7. Reikšmingą išankstinių apmokėjimų dalį sudarė 50 mln. Lt skirtų 2010 m. gruodžio 31 d. UAB „Būsto paskolų draudimas“ įstatinio kapitalo didinimui,- įstatinio kapitalo padidinimas įregistruotas 2011 m. vasario 14 d.

8. Užbaigus informacinių sistemų kūrimą ženkliai sumažėjo išankstiniai apmokėjimai tiekėjams.

9. Atsižvelgiant į Lietuvos Respublikos 2011 m. gruodžio 20 d. įstatymo Nr. XI-1823 (Žin., 2011.12.31, Nr.: 163-7741) 4 priedėlyje valstybės institucijoms ir įstaigoms priskirtas (kuruojamas)

Kopija tikra



Lietuvos Respublikos 2012 metų valstybės biudžeto specialiosios dotacijos savivaldybių biudžetams skiriamos valstybinėms funkcijoms atlikti ir mokinio krepšeliui finansuoti funkcijas per metus sukauptos gautinos sumos sumažėjo 136.352,6 tūkst. Lt.

10. Po vienerių metų gautinos sumos pagal gražinimo laikotarpius ir jų einamųjų metų dalis pateikta 13 priede. Atsižvelgiant į tai, kad Specialiosios valstybės paramos gyvenamiesiems namams, butams įsigyti finansavimo programos vykdytoja nuo 2012 m. sausio 1 d. paskirta Socialinės apsaugos ir darbo ministerija, metų pabaigoje nurašytos sukauptos gautinos sumos 54.967,8 tūkst. Lt.

11. Pagrindinę turimų pinigų sumą sudaro Valstybės rezervas 15.140 tūkst. Lt, kuris laikomas Lietuvos banke esančioje sąskaitoje. Europos Sąjungos finansuojamų projektų (pavediminių) lėšų likutis banko sąskaitose metų pabaigoje buvo 1.889,5 tūkst. Lt, Dvynių projekto ir kitų lėšų likutis sudarė 635,1 tūkst. Lt.

12. Lyginant su 2010 m. finansiniai įsipareigojimai tarptautinėms organizacijoms reikšmingai padidėjo išleidus 1 711,6 tūkst. Lt vertės pasižadėjimo lakštą siekiant įvykdyti Lietuvos įsipareigojimą dėl Tarptautiniame rekonstrukcijos ir plėtros banke turimų akcijų Lietuvos nacionaline valiuta vertės išlaikymo.

13. Finansinės ir investicinės veiklos sąnaudos padidėjo sumažinus UAB Būsto paskolų draudimas įstatinį kapitalą 36 mln. litų, kad būtų panaikinti bendrovės balanse įrašyti nuostoliai, anuliuojant 36 tūkstančius paprastųjų vardinių akcijų.

14. Atsižvelgiant į Lietuvos Respublikos 2011 m. gruodžio 20 d. įstatymo Nr. XI-1823 (Žin., 2011.12.31, Nr.: 163-7741) 4 priedėlyje valstybės institucijoms ir įstaigoms priskirtas (kuruojamas) Lietuvos Respublikos 2012 metų valstybės biudžeto specialiosios dotacijos savivaldybių biudžetams skiriamos valstybinėms funkcijoms atlikti ir mokinio krepšeliui finansuoti funkcijas sukauptos mokėtinės sumos taip pat sumažėjo 136.352,6 tūkst. Lt. Taip pat, atsižvelgiant į tai, kad Specialiosios valstybės paramos gyvenamiesiems namams, butams įsigyti finansavimo programos vykdytoja nuo 2012 m. sausio 1 d. paskirta Socialinės apsaugos ir darbo ministerija, metų pabaigoje nurašytos sukauptos pervestinos sumos į valstybės biudžetą 54.967,8 tūkst. Lt.

Kopija tikra



Muitinės departamentas

1. Muitinės departamentas 2011 metų pradžioje turėjo 21,6 mln. litų kreditinį įsiskolinimą, Seimas 2011 m. gruodžio 1 d. įstatymu Nr. XI-1751 papildomai skyrė 17 mln. litų biudžeto asignavimų. Iš papildomai skirtų asignavimų buvo apmokėtas 11,1 mln. litų kreditinis įsiskolinimas darbuotojams (darbo užmokestis) ir 3,5 mln. litų socialinio draudimo įmokų bei 2,4 mln. litų už prekes ir paslaugas.

2. 660,9 tūkst. litų pareigūnų, tiesiogiai dalyvavusių nusikalstamų veikų išaiškinime, skatinimui skyrė LR Vyriausybė.

3. Dėl bendrųjų funkcijų (personalo administravimo, turto, dokumentų, finansų valdymo) vykdymo centralizavimo 2011 metais sumažinta 240 pareigybių ir dėl to, nors teko mokėti išeitines išmokas, darbo užmokesčio sąnaudos sumažėjo 781,5 tūkst. litų.

4. Apskaitos politikos keitimo ir esminių apskaitos klaidų taisymo įtaka - 522486 litus sudaro konsolidavimo informacinėje sistemoje koreguotas 2011-01-01 finansavimo sumų likutis už 2010 metus nederinamų finansavimo sumų (iš kitų šaltinių).

Valstybinė mokesčių inspekcija

1. Finansinės būklės ataskaitoje programinė įranga ir licencijos padidėjo 19862456,28 Lt.

Programinės įrangos ir jos licencijų likutinė vertė padidėjo nuo 3989053 Lt ataskaitinių metų pradžioje iki 23851509,28 Lt ataskaitinių metų pabaigoje, nes buvo baigiamos kurti ir plėtojamos informacinės sistemos:

Baigta kurti mokesčių apskaitos informacinė sistema MAIS – 8215540 Lt;

IMIS (integruotos mokesčių informacinės sistemos) plėtra – 3967677,40 Lt;

EDS (elektroninės deklaravimo sistemos) plėtra – 1026430,27 Lt;

Informacinės sistemos GYPAS plėtra – 5217324,30 Lt;

Kopija tikra



Akcizų informacinės sistemos (AIS) plėtra – 2674877,30 Lt;

Įsigyta kita programinė įranga ir jos licencijos – 2017890,93 Lt;

Duomenų saugyklos plėtra – 731769,08 Lt;

Iš viso 2011 metais įsigytos ar pergrupuotos iš nebaigtų vykdyti projektų programinės įrangos likutinė vertė 23851509,28 Lt; Apskaičiuotas ankstesniais metais įsigytos programinės įrangos nusidėvėjimas 3989058 Lt. Likutinės vertės padidėjimas per 2011 metus $23851509,28 - 3989058 = 19.862.451,28$ Lt


2. Tiekėjams mokėtinos sumos padidėjo 2.676.987,20, nes pagal įvairius projektus paslaugos buvo atliktos 2011 metais, tačiau lėšos sąskaitos apmokėti gautos 2012 metais.

3. 2011 m. gruodžio pabaigoje nupirkti 8 serveriai ir kita kompiuterinė įranga, būtina esamų programinių įrangų palaikymui kurios vertė 635196 litai.

4. Darbo užmokesčio ir socialinio draudimo sąnaudos išaugo, nes 2011 metų spalio mėn. įvyko struktūriniai pokyčiai ir vadovaujantis teisės aktais atleistiems darbuotojams buvo išmokėtos išeitinės kompensacijos ir kompensacijos dėl nepanaudotų atostogų, taip pat buvo pilnai atsiskaityta t.y. išmokėtos kompensacijos dėl nepanaudotų atostogų perkeliant darbuotojus iš AVMI į VMI prie Finansų ministerijos.

5. Apskaitos politikos keitimo ir esminių apskaitos klaidų taisymo įtaka – buvo sumažintos finansavimo pajamos ir padidintos finansavimo sumos iš valstybės biudžeto dėl atitaisytos 2010 metų klaidos.

Ministerijos kancleris


Giedrius Rimša

Kopija tikra

Užduoties vykdymo departamento
Informacijos skyriaus archyvarė

Jarina Zapulskienė

2012-07-16

Lietuvos Respublikos finansų ministerija, Lukiškių g. 2, Vilnius

KONSOLIDUOTŲ FINANSINIŲ ATASKATŲ RINKINYS

FINANSINĖS BŪKLĖS ATASKAITA
PAGAL 2011 M. GRUODŽIO 31 D. DUOMENIS

2012-05-18 Nr. 1

Pateikimo valiuta ir tikslumas: litais

| eil. Nr. | Straipsniai | Pastabos Nr. | Paskutinė ataskaitinio laikotarpio diena | Paskutinė praėjusio ataskaitinio laikotarpio diena |
|-----------|--|--------------|--|--|
| A. | ILGALAIKIS TURTAS | | | |
| I. | Nematerialusis turtas | | 755.073.992,52 | 786.699.241,71 |
| I.1 | Plėtros darbai | | 77.855.065,50 | 63.530.933,16 |
| I.2 | Programinė įranga ir jos licencijos | | | |
| I.3 | Kitas nematerialusis turtas | | 53.979.768,94 | 9.972.577,83 |
| I.4 | Nebaigti projektai ir išankstiniai mokėjimai | | 149.738,22 | 213.854,66 |
| I.5 | Prestižas | | 23.725.558,34 | 53.344.500,67 |
| II. | Ilgalaikis materialusis turtas | | | |
| II.1 | Žemė | | 201.564.558,42 | 205.612.090,89 |
| II.2 | Pastatai | | | |
| II.3 | Infrastruktūros ir kiti statiniai | | 136.894.553,93 | 138.347.467,72 |
| II.4 | Nekilnojamosios kultūros vertybės | | 3.640.023,83 | 3.843.038,98 |
| II.5 | Mašinos ir įrenginiai | | | |
| II.6 | Transporto priemonės | | 14.752.742,81 | 17.061.780,65 |
| II.7 | Kilnojamosios kultūros vertybės | | 4.472.893,26 | 5.293.785,17 |
| II.8 | Baldai ir biuro įranga | | 20.000,00 | 20.000,00 |
| II.9 | Kitas ilgalaikis materialusis turtas | | 28.576.113,60 | 34.804.157,77 |
| II.10 | Nebaigta statyba ir išankstiniai mokėjimai | | 347.254,12 | 448.531,04 |
| III. | Ilgalaikis finansinis turtas | | 12.860.976,87 | 5.793.329,56 |
| IV. | Kitas ilgalaikis turtas | | 475.654.368,60 | 517.556.217,66 |
| B. | BIOLOGINIS TURTAS | | | |
| C. | TRUMPALAIKIS TURTAS | | | |
| I. | Atsargos | | 44.000,00 | 49.300,00 |
| I.1 | Strateginės ir neliečiamosios atsargos | | 105.015.463,59 | 351.461.984,55 |
| I.2 | Medžiagos, žaliavos ir ūkinis inventorių | | 4.437.096,80 | 4.781.544,90 |
| I.3 | Nebaigta gaminti produkcija ir nebaigtos vykdyti sutartys | | 3.777.832,86 | 4.040.781,25 |
| I.4 | Pagaminta produkcija, atsargos, skirtos parduoti (perduoti) | | | |
| I.5 | Ilgalaikis materialusis ir biologinis turtas, skirtas parduoti | | 659.263,94 | 740.763,65 |
| II. | Išankstiniai apmokėjimai | | 0,00 | |
| III. | Per vienus metus gautinos sumos | | 3.032.045,53 | 54.208.350,16 |
| III.1 | Gautinos trumpalaikės finansinės sumos | | 75.993.318,84 | 272.748.568,15 |
| III.2 | Gautini mokesčiai ir socialinės įmokos | | 5.000,00 | 5.000,00 |
| III.3 | Gautinos finansavimo sumos | | | |
| III.4 | Gautinos sumos už turto naudojimą, parduotas prekes, turą, | | | |
| III.5 | Sukauptos gautinos sumos | | 46.653,94 | 178.547,39 |
| III.6 | Kitos gautinos sumos | | 46.832.822,54 | 227.802.891,23 |
| IV. | Trumpalaikės investicijos | | 29.108.842,36 | 44.762.129,53 |
| V. | Pinigai ir pinigų ekvivalentai | | | |
| | IŠ VISO TURTO: | | 21.553.002,42 | 19.723.521,34 |
| D. | FINANSAVIMO SUMOS | | 860.133.456,11 | 1.138.210.526,26 |
| I. | Iš valstybės biudžeto | | 758.078.252,63 | 725.767.449,07 |
| | | | 718.802.193,31 | 704.431.520,92 |

Kopija tikra

Andrių reikalų departamentas
formaliosios skyriaus archyvaras

Jonina Zamulskienė

2012-07-16

| | | | | |
|-----------|--|--|----------------|------------------|
| II. | Iš savivaldybės biudžeto | | 9.802,59 | |
| III. | Iš Europos Sąjungos, užsienio valstybių ir tarptautinių organizacijų | | 35.568.295,70 | 19.483.615,96 |
| IV. | Iš kitų šaltinių | | 3.697.961,03 | 1.852.312,19 |
| E. | ĮSIPAREIGOJIMAI | | | |
| I. | Ilgalaikiai įsipareigojimai | | 113.105.233,84 | 362.281.928,54 |
| I.1 | Ilgalaikiai finansiniai įsipareigojimai | | 34.438.815,44 | 53.203.099,79 |
| I.2 | Ilgalaikiai atidėjiniai | | 6.990.814,88 | 5.243.099,79 |
| I.3 | Kiti ilgalaikiai įsipareigojimai | | 27.448.000,56 | 47.960.000,00 |
| II. | Trumpalaikiai įsipareigojimai | | | |
| II.1 | Ilgalaikių atidėjinių einamųjų metų dalis ir trumpalaikiai atidėjiniai | | 78.666.418,40 | 309.078.828,75 |
| II.2 | Ilgalaikių įsipareigojimų einamųjų metų dalis | | 12.765.253,77 | 21.492.808,00 |
| II.3 | Trumpalaikiai finansiniai įsipareigojimai | | 14.514,13 | |
| II.4 | Mokėtinios subsidijos, dotacijos ir finansavimo sumos | | | 324.162,21 |
| II.5 | Mokėtinios sumos į Europos Sąjungos biudžetą | | | |
| II.6 | Mokėtinios sumos į biudžetus ir fondus | | | |
| II.6.1 | Gražintinos finansavimo sumos | | 29.043.299,41 | 35.327.674,94 |
| II.6.2 | Kitos mokėtinios sumos biudžetui | | 28.994.997,53 | 35.220.425,74 |
| II.7 | Mokėtinios socialinės išmokos | | 48.301,88 | 107.249,20 |
| II.8 | Gražintini mokesčiai, įmokos ir jų permokos | | 91.715,42 | 56.306,50 |
| II.9 | Tiekėjams mokėtinios sumos | | | |
| II.10 | Su darbo santykiais susiję įsipareigojimai | | 7.700.614,22 | 9.797.960,18 |
| II.11 | Sukauptos mokėtinios sumos | | 1.007.881,03 | 15.448.509,03 |
| II.12 | Kiti trumpalaikiai įsipareigojimai | | 27.395.670,73 | 225.726.584,72 |
| F. | GRYNASIS TURTA | | 647.469,69 | 904.823,17 |
| I. | Dalininkų kapitalas | | -11.050.030,36 | 50.161.148,64 |
| II. | Rezervai | | | |
| II.1 | Tikrosios vertės rezervas | | 19.999,80 | 19.999,80 |
| II.2 | Kiti rezervai | | 19.999,80 | 19.999,80 |
| III. | Nuosavybės metodo įtaka | | | |
| IV. | Sukauptas perviršis ar deficitas | | -33.147.248,00 | 22.338.278,00 |
| IV.1 | Einamųjų metų perviršis ar deficitas | | 22.077.217,84 | 27.802.870,84 |
| IV.2 | Ankstesnių metų perviršis ar deficitas | | -5.725.652,99 | -1.344.719,57 |
| G. | MAŽUMOS DALIS | | 27.802.870,83 | 29.147.590,41 |
| | IŠ VISO FINANSAVIMO SUMŲ, ĮSIPAREIGOJIMŲ, GRYNOJO TURTO IR MAŽUMOS DALIES: | | 860.133.456,11 | 1.138.210.526,25 |

Ministerijos Kancleris

Giedrius Rimša

Kopija tikra

KONSOLIDUOTŲ FINANSINIŲ ATASKATŲ RINKINYS

VEIKLOS REZULTATŲ ATASKAITA
PAGAL 2011 M. GRUODŽIO 31 D. DUOMENIS

2012-05-18 Nr. 1

Pateikimo valiuta ir tikslumas: litais

| Eil. Nr. | Straipsniai | Pastabos Nr. | Ataskaitinis laikotarpis | Praėjęs ataskaitinis laikotarpis |
|-----------|---|--------------|--------------------------|----------------------------------|
| A. | PAGRINDINĖS VEIKLOS PAJAMOS | | | |
| I. | FINANSAVIMO PAJAMOS | | 1.540.846.298,29 | 1.333.393.625,22 |
| I.1. | Iš valstybės biudžeto | | 1.530.505.396,74 | 1.327.042.844,90 |
| I.2. | Iš savivaldybių biudžetų | | 1.468.150.876,32 | 1.267.910.984,38 |
| I.3. | Iš ES, užsienio valstybių ir tarptautinių organizacijų lėšų | | 81,41 | 23.566,00 |
| I.4. | Iš kitų finansavimo šaltinių | | 61.849.116,23 | 58.861.731,02 |
| II. | MOKESČIŲ IR SOCIALINIŲ ĮMOKŲ PAJAMOS | | 505.322,78 | 246.563,50 |
| III. | PAGRINDINĖS VEIKLOS KITOS PAJAMOS | | | |
| III.1. | Pagrindinės veiklos kitos pajamos | | 10.340.901,55 | 6.350.780,32 |
| III.2. | Pervestinių pagrindinės veiklos kitų pajamų suma | | 10.801.093,83 | 6.688.604,74 |
| B. | PAGRINDINĖS VEIKLOS ŠAUNAUDOS | | -460.192,28 | -337.824,42 |
| I. | DARBO UŽMOKESČIO IR SOCIALINIO DRAUDIMO | | -1.512.778.265,04 | -1.335.195.705,45 |
| II. | NUSIDĖVĖJIMO IR AMORTIZACIJOS | | -267.378.818,71 | -267.373.527,01 |
| III. | KOMUNALINIŲ PASLAUGŲ IR RYŠIŲ | | -51.042.451,91 | -42.068.830,58 |
| IV. | KOMANDIRUOČIŲ | | -13.917.685,67 | -14.930.716,01 |
| V. | TRANSPORTO | | -3.278.465,03 | -2.715.750,49 |
| VI. | KVALIFIKACIJOS KĖLIMO | | -2.437.838,30 | -2.245.821,69 |
| VII. | PAPRASTOJO REMONTO IR EKSPLOATAVIMO | | -1.507.575,83 | -737.923,16 |
| VIII. | NUVERTĖJIMO IR NURAŠYTŲ SUMŲ | | -1.750.675,72 | -1.280.285,89 |
| IX. | SUNAUDOTŲ IR PARDUOTŲ ATSARGŲ SAVIKAINA | | -155.385,26 | -39.644,80 |
| X. | SOCIALINIŲ ĮSMOKŲ | | -11.146.277,01 | -7.830.258,38 |
| XI. | NUOMOS | | -930.644,29 | -2.364.392,11 |
| XII. | FINANSAVIMO | | -8.980.561,64 | -8.241.595,86 |
| XIII. | KITŲ PASLAUGŲ | | -48.271.173,24 | -43.705.656,16 |
| XIV. | KITOS | | -27.972.613,93 | -31.211.022,87 |
| C. | PAGRINDINĖS VEIKLOS PERVIRŠIS AR DEFICITAS | | -1.074.008.098,50 | -910.450.280,44 |
| D. | KITOS VEIKLOS REZULTATAS | | 28.068.033,25 | -1.802.080,23 |
| I. | KITOS VEIKLOS PAJAMOS | | 9.237,16 | 367.377,11 |
| II. | PERVESTINOS Į BIUDŽETĄ KITOS VEIKLOS PAJAMOS | | 319.058,50 | 839.367,57 |
| III. | KITOS VEIKLOS ŠAUNAUDOS | | -220.928,19 | -324.663,75 |
| E. | FINANSINĖS IR INVESTICINĖS VEIKLOS REZULTATAS | | -88.893,15 | -147.326,71 |
| F. | APSKAITOS POLITIKOS KEITIMO IR ESMINIŲ APSKAITOS KLAI DŲ TAISYMO ĮTAKA | | -33.702.930,45 | 87.846,54 |
| G. | PELNO MOKESTIS | | -99.713,07 | -177,00 |
| H. | GRYNASIS PERVIRŠIS AR DEFICITAS PRIĖS NUOSAVYBĖS METODO ĮTAKĄ | | | |
| I. | NUOSAVYBĖS METODO ĮTAKA | | -5.725.373,11 | -1.344.719,57 |
| J. | GRYNASIS PERVIRŠIS AR DEFICITAS | | -16.355.701,00 | -44.784.330,00 |
| I. | TENKANTIS KONTROLIUOJANČIAJAM SUBJEKTUI | | -22.081.074,11 | -46.129.049,57 |
| II. | TENKANTIS MAŽUMOS DALIAI | | -22.081.074,11 | -46.129.049,57 |

Ministerijos kancleris

Giedrius Rimša

Kopija tikra

Lietuvos Respublikos Finansų ministerija, Laisvės pr. 2, Vilnius
 2011 M. GRUODŽIO 31 D. pabaigos metų KONSOLIDUOTŲJŲ FINANSINIŲ ATASKAITŲ RINKINYS
 (Visos sumos linais, jei nurodoma kitaip)

Pasirašymas
 ID 16840
 D/L 2012-05-18 10:31:27

FINIGŲ SRAUTŲ ATASKAITA
 PAGAL 2011 M. GRUODŽIO 31 D. DUOMENIS

Nr. _____
 (dalis)

| Eil. Nr. | Straipsniai | Pastabos Nr. | Ataskaitinis laikotarpis | | Poreikimo vykdant ir rėdintam: iš viso | | Iš viso |
|----------|---|--------------|----------------------------|------------------------------|--|------------------------------|-------------------|
| | | | Teigiamai pakeičia armenai | Neteigiamai pakeičia armenai | Teigiamai pakeičia armenai | Neteigiamai pakeičia armenai | |
| A | PAGRINDINĖS VEIKLOS FINIGŲ SRAUTAI | 3 | 4 | 5 | 6 | 7 | 8 |
| I.1 | Išplaukos | | 1.174.469,49 | 183.397,02 | 1.327.866,52 | 1.498.916,48 | 1.499.463,18 |
| I.1.1 | Panašavimo sumas kitoms įstaigoms | | 221.789.211,60 | 6.887.443.906,05 | 7.109.233.117,65 | 6.249.219.277,82 | 6.453.486.294,70 |
| I.1.2 | Iš valstybės biudžeto | | 200.139.352,61 | 6.878.823.294,61 | 7.078.962.647,22 | 176.554.321,99 | 6.250.075.204,33 |
| I.1.3 | Iš savivaldybės biudžeto | | 179.235.050,16 | 6.744.179.183,99 | 6.923.414.234,15 | 161.363.802,06 | 6.426.579.536,32 |
| I.1.4 | Iš ES, užsienio valstybių ir tarptautinių organizacijų | | 17.987.863,56 | 47.450.573,88 | 67.438.437,44 | 23.566,00 | 6.297.684.467,40 |
| I.2 | Iš kitų šaltinių | | 2.916.029,89 | 87.243.554,74 | 105.231.398,30 | 14.693.265,42 | 23.566,00 |
| I.3 | Iš socialinių įmokų | | 251,00 | | 251,00 | 273.688,51 | 128.997.804,51 |
| I.4 | Iš autokitus paslaugas iš prieky | | 1.607.768,96 | | 1.607.768,96 | 42.610,00 | |
| I.5 | Iš autokitus paslaugas iš biudžeto | | 536.968,00 | 9.698.563,43 | 10.235.561,43 | 73.533,80 | 1.530.931,53 |
| I.6 | Kitos įplaukos | | 509,73 | | 509,73 | 9.093.263,86 | 9.457.948,51 |
| II | Pervestos lėšos | | 19.504.331,30 | -1.077.951,99 | 18.426.379,31 | 15.890.161,52 | 453,00 |
| II.1 | I valstybės biudžetą | | -18.480.805,51 | -1.177.129.741,69 | -1.195.610.547,20 | -25.662.751,82 | -15.336,17 |
| II.2 | I savivaldybių biudžetus | | -16.849.630,63 | -49.739.326,24 | -66.588.956,87 | -16.941.165,19 | -1.020.413.553,78 |
| II.3 | ES, užsienio valstybėms ir tarptautinėms organizacijoms | | -116.354,50 | -1.051.300,201,72 | -1.167.654,72 | -258,00 | -1.046.064.852,91 |
| II.4 | I kitus išlaidų fondus | | -24.129,66 | | -24.129,66 | -899.843,071,01 | -30.318.284,37 |
| II.5 | Asignavimų vaidybių programų vykdymams | | -6.996,95 | | -6.996,95 | | -258,00 |
| II.6 | Kitoms subjektams | | -1.443.673,77 | -76.068.213,73 | -77.511.887,50 | 283.173,30 | 900.118.691,48 |
| III | Įmokos | | -202.183.936,49 | -5.710.210.767,34 | -5.912.394.703,83 | -8.252.555,46 | -5.552.524,70 |
| III.1 | Darbo užmokesčio ir socialinio draudimo | P02 | -174.753.697,41 | -118.940.114,39 | -293.693.811,80 | -167.143.348,67 | -109.596.786,36 |
| III.2 | Komunalinių paslaugų ir dylių | | -651.716,91 | -14.484.162,27 | -15.135.879,18 | -15.801.606,61 | -5.405.962.038,69 |
| III.3 | Komandiruočių | | -2.534.648,22 | -1.353.183,43 | -3.887.831,65 | -495.142,28 | -254.568.939,66 |
| III.4 | Transporto | | -1.102.686,77 | -2.366.155,33 | -3.468.842,10 | -1.920.415,87 | -14.487.459,86 |
| III.5 | Kvalifikacijos kelimo | | -75.148,48 | -500.424,68 | -575.573,16 | -96.139,01 | -3.191.509,84 |
| III.6 | Pastatymo remonto ir eksploatavimui | | -115.715,26 | -1.783.695,04 | -1.900.410,30 | -440.959,62 | -2.017.743,00 |
| III.7 | Asanavimų įsigijimo | | -1.764.442,70 | -10.898.735,78 | -12.663.178,48 | -74.491,01 | -715.795,22 |
| III.8 | Socialinių išmokų | | -451.847,78 | -9.070.495,28 | -9.522.343,06 | -878.498,53 | -955.989,53 |
| III.9 | Nuomos | | -11.764.667,53 | -30.561.874,92 | -42.326.542,45 | -1.448.096,65 | -2.388.470,91 |
| III.10 | Kitų paslaugų įsigijimo | | 0,00 | -1.832.757.026,97 | -1.832.757.026,97 | -52.884.189,76 | -8.090.235,21 |
| III.11 | Straipsnių patikimas | | -8.665.456,71 | -3.681.168.520,87 | -3.689.833.977,58 | -1.434.218,90 | -54.352.246,41 |
| III.12 | Kiti išmokos | | | | | -3.542.437.268,65 | -1.310.364.580,04 |
| | | | | | | | -3.542.437.268,65 |

(visą metų laikotarpį)



Lietuvos Respublikos Finansų ministerija, Laikinių g. 2, Vilnius
 2011 M. GRUODŽIO 31 D. pabaigos metų KONSOLIDUOTŲJŲ FINANSINIŲ ATASKAITŲ RINKINYS
 (Visos sumos litais, tū neturėdama kitop)

PINIGŲ SRAUTŲ ATASKAITA
 PAGAL 2011 M. GRUODŽIO 31 D. DUOMENIS (tūkst.)

| SRL Nr. | Straipsniai | Pabaikos Nr. | Ataskaitinio laikotarpio | | Prašėjo ataskaitinio laikotarpio | |
|---------|---|--------------|-----------------------------|-------------------------------|----------------------------------|-------------------------------|
| | | | Tiesioginiai pinigų srautai | Netiesioginiai pinigų srautai | Tiesioginiai pinigų srautai | Netiesioginiai pinigų srautai |
| I | | 3 | | | | |
| B | INVESTICINĖS VEIKLOS PINIGŲ SRAUTAI | | | | | |
| I | Ilgalaikio turto (išskyrus finansinį) ir biologinio turto įsigijimas | | -34.066.999,64 | -70.319.797,83 | -4.570.397,41 | -33.816.834,74 |
| II | Ilgalaikio turto (išskyrus finansinį) ir biologinio turto perleidimas | | -34.074.795,12 | -64.228.503,31 | -8.624.855,98 | -33.864.503,21 |
| III | Ilgalaikio finansinio turto įsigijimas | | 17.297,01 | 17.297,01 | 39.468,57 | 39.468,57 |
| III.1 | Investicijos į ne nuosavybės vertybinius subjektus | | -1.000,00 | -6.000.000,00 | | |
| III.2 | Investicijos į ne nuosavybės vertybinius subjektus | | -1.000,00 | -6.000.000,00 | | |
| III.3 | Investicijos į kitą finansinį turą | | | | | |
| IV | Ilgalaikio finansinio turto perleidimas | | | | | |
| IV.1 | Investicijos į kontroliuojamus ir asocijuojamus subjektus | | | | | |
| IV.2 | Investicijos į ne nuosavybės vertybinius subjektus | | | | | |
| IV.3 | Investicijos į kitą finansinį turą | | | | | |
| V | Po visų metų gautinų sumų (paskėjimas) sumažėjimas | | | | | |
| VI | Ilgalaikio terminuotųjų įdėlių (paskėjimas) sumažėjimas | | | | | |
| VII | Kiti ilgalaikio finansinio turto (paskėjimas) sumažėjimas | | -8.501,53 | -8.501,53 | 15.000,00 | 15.000,00 |
| VIII | Kiti ilgalaikio turto (paskėjimas) sumažėjimas | | | | | |
| C | FINANSINĖS VEIKLOS PINIGŲ SRAUTAI | | | | | |
| I | Išleistas ir gautų paskolų | | 34.772.104,70 | 70.821.415,87 | 10.896.711,19 | 35.782.973,82 |
| II | Gautų paskolų grąžinimas | | | | | |
| III | Finansinės nuomos (lizingo) įpareigojimų apmokėjimas | | | | | |
| IV | Gautas finansavimo sumos ilgalaikiam ir biologiniam turui įsigyti | | | | | |
| IV.1 | B valstybės biudžeto | | 35.401.271,64 | 71.450.582,81 | 12.787.381,08 | 25.696.747,33 |
| IV.2 | B savivaldybės biudžeto | | 9.484.555,57 | 44.350.006,13 | 4.205.201,06 | 23.704.538,28 |
| IV.3 | B ES, atšienio valstybių ir tarptautinių organizacijų | | | | | |
| IV.4 | B kitų šalių | | 25.908.416,07 | 27.112.276,68 | 8.582.180,02 | 1.535.107,05 |
| V | Grąžintos finansavimo sumos ilgalaikiam ir biologiniam turui įsigyti | | 8.300,00 | 8.300,00 | | |
| VI | Gauti dividendiniai | | -629.166,55 | -629.166,55 | -2.700.393,38 | -2.700.393,38 |
| VII | Kiti finansinės veiklos pinigų srautai | | | | | |
| D | VALIJOS KURSŲ PASIKEITIMO ITAKA PINIGŲ IR PINIGŲ EKVIVALENTŲ LIKUTUI | | | | | |
| | Pirigai ir pinigų ekvivalentai paskėjimas (sumažėjimas) | | -0,39 | -0,39 | -276,51 | -761,21 |
| | Pirigai ir pinigų ekvivalentai sumažėjimo laikotarpio pradžioje | | 1.829.481,08 | 1.829.481,08 | 3.915.240,89 | 3.432.342,89 |
| | Pirigai ir pinigų ekvivalentai sumažėjimo laikotarpio pabaigoje | | 19.723.521,34 | 19.723.521,34 | 16.391.179,25 | 16.391.179,25 |
| | Pirigai ir pinigų ekvivalentai ataskaitinio laikotarpio pabaigoje | | 21.553.002,42 | 21.553.002,42 | 19.723.521,34 | 19.723.521,34 |

Micisterijos kanclelis
 (užrašė aktas įpareigojimų pabaigos sumos pareigų pavadinimas)

[Signature]
 (parašas)

Siedius Rinsis
 (vardas ir pavardė)

Kopija tikra

73 Nematerialiųjų turtas

NEIMATERIALIOJO TURTO BALANSINĖS VERTĖS PAKEITIMAS PER ATASKAITŲ LAIKOTARPĮ

| PIL. Nr. | Straipsniai | Pėmsos darbai | Programiniai įmokai ir jo išmokos | Kitas nematerialiųjų turtas | | Kitas nematerialiųjų turtas | | Neklasifikuojamas nematerialiųjų turtas | Previdencija | Iš viso |
|----------|---|---------------|-----------------------------------|--|-----------------------------|-----------------------------|-----------------------------|---|--------------|-----------------|
| | | | | Patirtas ir kitas išmokos (išdėtytas nuostolius 4 straipsnyje) | Kitas nematerialiųjų turtas | Kitas nematerialiųjų turtas | Kitas nematerialiųjų turtas | | | |
| 1 | 2 | 3 | 4 | 5 | 6 | 7 | 8 | 9 | 10 | 11 |
| 1 | Įsigijimo ar patvirtinimo sąlygomis susidariusio nematerialiojo turto vertė | | 240 316 533,76 | 11 506 971,40 | 84 187,16 | 466 310,45 | 32 506 417,12 | 638 083,35 | | 305 720 590,04 |
| 2 | Išdėtytas nematerialiojo turto vertė | | 22 332 007,25 | 7 380,72 | | | 19 877 360,46 | 3 633 883,99 | | 45 920 686,42 |
| 21 | Pikčiavimai | | 27 228 394,29 | 7 380,72 | | | 19 877 360,46 | 3 633 883,99 | | 45 920 686,42 |
| 22 | Nematerialiojo turto vertės suma, išdėtyta sąlygomis susidariusio nematerialiojo turto vertės suma per ataskaitinį laikotarpį | | 311 656,46 | | | | | | | 47 739 029,76 |
| 3 | Pasiekimo, patirtas ir išdėtytas turto suma per ataskaitinį laikotarpį | | -2 832 360,64 | | | | | | | 111 856,06 |
| 3.1 | Pasiekimo | | | | | | | | | -2 832 360,64 |
| 3.2 | Pasiekimo | | | | | | | | | |
| 3.3 | Pasiekimo | | | | | | | | | |
| 4 | Pergrupavimai (+/-) | | -810 384,81 | | | | | | | -810 384,81 |
| 5 | Išdėtytas ir patvirtinimo sąlygomis susidariusio nematerialiojo turto vertė | | -2 021 995,83 | | | | | | | -2 021 995,83 |
| 6 | Išdėtytas ir patvirtinimo sąlygomis susidariusio nematerialiojo turto vertė (1+2-3+4+5) | | 53 101 670,01 | | | | | | | -28 3 26,77 |
| 7 | Sukauptas nematerialiojo turto suma, atskaitinamo laikotarpio pradžioje | X | 312 918 299,38 | 11 514 338,72 | 84 187,16 | 466 310,45 | 21 032 883,95 | 2 672 674,39 | | 346 710 300,05 |
| 8 | Nematerialiojo turto suma, atskaitinamo laikotarpio pabaigoje | X | -230 343 975,93 | -11 386 079,80 | X | -696 541,95 | X | X | X | -942 199 596,68 |
| 9 | Apvadinama vertinama suma per ataskaitinį laikotarpį | X | -31 436 730,15 | -65 728,66 | X | -3 768,50 | X | X | X | -31 498 227,31 |
| 10 | Sukauptas patirtas, patirtas ir išdėtytas turto suma, atskaitinamo laikotarpio pabaigoje | X | 2 832 360,64 | | X | | X | X | X | 2 832 360,64 |
| 10.1 | Pasiekimo | X | | | X | | X | X | X | |
| 10.2 | Pasiekimo | X | | | X | | X | X | X | |
| 10.3 | Pasiekimo | X | | | X | | X | X | X | |
| 11 | Programiniai (+/-) | X | 810 384,81 | | X | | X | X | X | 810 384,81 |
| 12 | Sukauptas nematerialiojo turto suma, atskaitinamo laikotarpio pradžioje (2+8-9-10+11+12) | X | 2 021 995,83 | | X | | X | X | X | 2 021 995,83 |
| 13 | Sukauptas nematerialiojo turto suma, atskaitinamo laikotarpio pabaigoje (2+8-9-10+11+12) | X | -236 938 325,44 | -11 448 807,66 | X | -466 310,45 | X | X | X | -270 855 443,55 |
| 14 | Nematerialiojo turto suma, atskaitinamo laikotarpio pradžioje (1+7-10) | | | | | | | | | |
| 15 | Nematerialiojo turto suma, atskaitinamo laikotarpio pabaigoje | | | | | | | | | |
| 16 | Apvadinama vertinama suma per ataskaitinį laikotarpį | | | | | | | | | |
| 17 | Patirtas ir patvirtinimo sąlygomis susidariusio nematerialiojo turto suma, atskaitinamo laikotarpio pabaigoje | | | | | | | | | |
| 18 | Sukauptas patirtas, patirtas ir išdėtytas turto suma, atskaitinamo laikotarpio pabaigoje | | | | | | | | | |
| 18.1 | Pasiekimo | | | | | | | | | |
| 18.2 | Pasiekimo | | | | | | | | | |
| 18.3 | Pasiekimo | | | | | | | | | |
| 19 | Pergrupavimai (+/-) | | | | | | | | | |
| 20 | Nematerialiojo turto suma, atskaitinamo laikotarpio pradžioje (14+15-16-17+18+19) | | | | | | | | | |
| 21 | Nematerialiojo turto suma, atskaitinamo laikotarpio pabaigoje (14+15-16-17+18+19+20) | | | | | | | | | |
| 22 | Nematerialiojo turto likutis, vertė susikauptas laikotarpio pabaigoje (6-13-21) | | | | | | | | | |
| 23 | Nematerialiojo turto likutis, vertė susikauptas laikotarpio pradžioje (11-7-10) | | | | | | | | | |
| | | | 53 979 764,94 | 65 551,06 | 84 187,16 | 0,00 | 21 052 883,95 | 2 672 674,39 | | 77 655 063,50 |
| | | | 9 972 577,83 | 1 20 899,00 | 84 187,16 | 8 798,50 | 52 306 417,12 | 838 083,35 | | 61 530 993,16 |

X patvirtinti susidariusio turto suma, atskaitinamo laikotarpio pabaigoje
 * Kitas apvadinama vertinama suma per ataskaitinį laikotarpį

Nematerialiojo turto, kurio naudingo tarnavimo laikas neribotas, balansinė vertė:

| Ataskaitinis laikotarpis | Praejęs ataskaitinis laikotarpis |
|--------------------------|----------------------------------|
| | |

Nematerialiojo turto, kuris yra visiškai amortizuotas, tačiau vis dar naudojamas veikloje, įsigijimo ar pasigaminimo savikainą sudaro:

| Ataskaitinis laikotarpis | Praejęs ataskaitinis laikotarpis |
|--------------------------|----------------------------------|
| 223.576.464,45 | 220.260.862,65 |

Nematerialiojo turto, kurio kontrolę riboja sutartys ar teisės aktai, likutinė vertė yra:

| Ataskaitinis laikotarpis | Praejęs ataskaitinis laikotarpis |
|--------------------------|----------------------------------|
| | |

Nematerialiojo turto, užstatyto kaip įsipareigojimų įvykdymo garantija, likutinė vertė yra:

| Ataskaitinis laikotarpis | Praejęs ataskaitinis laikotarpis |
|--------------------------|----------------------------------|
| | |

Nebenaudojamo veikloje nematerialiojo turto likutinę vertę sudaro:

| Ataskaitinis laikotarpis | Praejęs ataskaitinis laikotarpis |
|--------------------------|----------------------------------|
| 553,56 | 553,56 |

Naujo nematerialiojo turto, įsigyto perduoti, balansinė vertė pagal turto grupes:

| EIL. Nr. | Nematerialiojo turto grupės | Balansinė vertė | |
|----------|--|--------------------------|----------------------------------|
| | | Ataskaitinis laikotarpis | Praejęs ataskaitinis laikotarpis |
| 1 | 2 | 3 | 4 |
| 1 | Pietros darbai | | |
| 2 | Programinė įranga ir jos licencijos | | |
| 3 | Patentai ir kitos licencijos (išskyrus nurodytus 2 punkte) | 359.988,31 | 238.907,24 |
| 4 | Literatūros, mokslo ir meno kūriniai | | |
| 5 | Nebaigti projektai | | |
| 6 | Kitas nematerialusis turtas | | |
| 7 | Iš viso | 359.988,31 | 238.907,24 |

Per ataskaitinį laikotarpį patikėjimo teise perduoto kitiems subjektams turto likutinė vertė atidavimo momentu buvo:

| Ataskaitinis laikotarpis | Praejęs ataskaitinis laikotarpis |
|--------------------------|----------------------------------|
| | -1.204.604,13 |

Nematerialiojo turto tyrimų išlaidų suma, pripažintą ataskaitinio laikotarpio sąnaudomis, sudaro:

| Ataskaitinis laikotarpis | Praejęs ataskaitinis laikotarpis |
|--------------------------|----------------------------------|
| | |

Kopija tikra

Lietuvos Respublikos finansų ministerija, Lukiškių g. 2, Vilnius

2011 M. GRUODŽIO 31 D. pasibaigusį metų KONSOLIDUOTŲJŲ FINANSINIŲ ATASKAITŲ RINKINYS

(Visos sumos litais, jei nenurodyta kitaip)

Pagal finansinės nuomos (lizingo) sutartis įsigyto turto, kurio finansinės nuomos (lizingo) sutarties laikotarpis nėra pasibaigęs, likutinė vertė:

| Eil. Nr. | Nematerialiojo turto grupės | Likutinė vertė | |
|----------|--|--------------------------|----------------------------------|
| | | Ataskaitinis laikotarpis | Praejęs ataskaitinis laikotarpis |
| 1 | 2 | 3 | 4 |
| 1 | Programinė įranga ir jos licencijos | | |
| 2 | Patentai ir kitos licencijos (išskyrus nurodytus 2 punkte) | | |
| 3 | Literatūros, mokslo ir meno kūriniai | | |
| 4 | Nebaigti projektai | | |
| 5 | Kitas nematerialusis turtas | | |
| 6 | Iš viso | | |

Kopija tikra



Lietuvos Respublikos finansų ministerija, Laisvės alėja 2, Vilnius
 2010 M. GRUODŽIO 31 D. pasibaigusių metų KONSOLIDUOTŲJŲ FINANSINIŲ ATASKAITŲ RINKINYS
 (Visos sumos litais, jei nenurodyta kitaip)

PARDUOTI LAIKOMO FINANSINIO TURTO POKYČIAI PER ATASKAITINĮ LAIKOTARPĮ

| Eil. Nr. | Finansinio turto pavadinimas | Balansinė vertė ataskaitinio laikotarpio pradžioje | Išgyta | Parduota (balansinė vertė parduotuvės momentu) | Perkelta į (iš) kitas finansinio turto grupes | Nuvertėjimas |
|----------|--|--|--------|--|---|--------------|
| 1 | 2 | 3 | 4 | 5 | 6 | 7 |
| 1 | Ilgalaikis finansinis turtas | 297.251.608,16 | | | | |
| 1.1 | Nuosavybės vertybiniai popieriai | 297.251.608,16 | | | | |
| 1.2 | Ne nuosavybės vertybiniai popieriai | | | | | |
| 1.3 | Finansinis turtas iš išvestinės finansinės priemonės | | | | | |
| 1.4 | Kitas | | | | | |
| 2 | Trumpalaikis finansinis turtas | | | | | |
| 2.1 | Nuosavybės vertybiniai popieriai | | | | | |
| 2.2 | Ne nuosavybės vertybiniai popieriai | | | | | |
| 2.3 | Finansinis turtas iš išvestinės finansinės priemonės | | | | | |
| 2.4 | Kitas | | | | | |
| 3 | Iš viso | 297.251.608,16 | | | | |

Kopija tikra



Lietuvos Respublikos finansų ministerija, Laisvės g. 2, Vilnius
 2010 M. GRUODŽIO 31 D. pasibaigusių metų KONSOLIDUOTŲJŲ FINANSINIŲ ATASKAITŲ RINKINYS
 (Visos sumos liais, jei nenurodyta kitaip)

Patvirtinta
 ID 8486
 D/L 2011-09-06 16:54:13

| Eil. Nr. | Finansinio turto pavadinimas | Nurašyta (balansinė vertė nurašymo momentu) | Tikrosios vertės pokytis | Kiti konsolidavimo pokyčiai | Balansinė vertė ataskaitinio laikotarpio pabaigoje |
|----------|--|---|--------------------------|-----------------------------|--|
| 1 | 2 | 8 | 9 | 10 | 11 |
| 1 | Ilgalaikis finansinis turtas | | 1.156.176,35 | | 298.407.784,51 |
| 1.1 | Nuosavybės vertybiniai popieriai | | 1.156.176,35 | | 298.407.784,51 |
| 1.2 | Ne nuosavybės vertybiniai popieriai | | | | |
| 1.3 | Finansinis turtas iš išvestinės finansinės priemonės | | | | |
| 1.4 | Kitas | | | | |
| 2 | Trumpalaikis finansinis turtas | | | | |
| 2.1 | Nuosavybės vertybiniai popieriai | | | | |
| 2.2 | Ne nuosavybės vertybiniai popieriai | | | | |
| 2.3 | Finansinis turtas iš išvestinės finansinės priemonės | | | | |
| 2.4 | Kitas | | | | |
| 3 | Iš viso | | 1.156.176,35 | | 298.407.784,51 |

P4 Ilgalaikis materialioji turas

ILGALAIKIO MATERIALIOJO TURTO BALANSINĖS VERTĖS PASIKEITIMAS PER ATASKAITINĮ LAIKOTARPĮ

| Eil. Nr. | Straipsniai | Žemiau | Pakeitimai | | Infrastruktūros ir kiti statiniai |
|----------|--|--------|---------------|----------------|-----------------------------------|
| | | | Gyvenamieji | Kiti | |
| 1 | 2 | 3 | 4 | 5 | 6 |
| 1 | Išėjimo ar pasigaminimo savikainos ataskaitinio laikotarpio pradžioje | | 1.833.782,00 | 182.175.546,84 | 5.867.857,58 |
| 2 | Išėjimai per ataskaitinį laikotarpį (2.1+2.2) | | 0,00 | 19.802,00 | |
| 2.1 | Pirkto turto išėjimo savikaina | | | | |
| 2.2 | Nesulyginami gauto turto išėjimo savikaina | | 0,00 | 19.802,00 | |
| 3 | Parducio, perduoto ir nurašyto turto suma per ataskaitinį laikotarpį (3.1+3.2+3.3) | | -64.080,00 | -711.409,00 | |
| 3.1 | Parducio | | | | |
| 3.2 | Perduoto | | -64.080,00 | -711.409,00 | |
| 3.3 | Nurašyto | | | | |
| 4 | Pergauginimai (+/-) | | -1.123.451,00 | 2.012.096,08 | 148.086,00 |
| 5 | Išėjimo ar pasigaminimo savikainos kiti konsolidavimo pakeičiai | | | | |
| 6 | Išėjimo ar pasigaminimo savikainos ataskaitinio laikotarpio pabaigoje (1+2-3+4+/-5) | | 666.251,00 | 183.496.035,92 | 6.015.943,58 |
| 7 | Sukaupta nusidėjęsio suma ataskaitinio laikotarpio pradžioje | X | -282.002,33 | -45.399.858,79 | -2.024.818,60 |
| 8 | Nesulyginami gauto turto sukaupta nusidėjęsio suma* | X | 0,00 | -9.918,00 | |
| 9 | Apažindyta nusidėjęsio suma per ataskaitinį laikotarpį | X | -6.492,28 | -1.706.869,86 | -351.101,39 |
| 10 | Sukaupta parducio, perduoto ir nurašyto turto nusidėjęsio suma (10.1+10.2+10.3) | X | 9.096,65 | 243.798,90 | |
| 10.1 | Parducio | X | | | |
| 10.2 | Perduoto | X | 9.096,65 | 243.798,90 | |
| 10.3 | Nurašyto | X | | | |
| 11 | Pergauginimai (+/-) | X | 190.445,00 | -291.384,52 | 0,24 |
| 12 | Sukaupti nusidėjęsio sumos kiti konsolidavimo pakeičiai | X | | | |
| 13 | Sukaupta nusidėjęsio suma ataskaitinio laikotarpio pabaigoje (7+8+9-10+/-11+/-12) | X | -88.932,96 | -47.164.232,27 | -2.375.919,75 |
| 14 | Nuvertėjimo suma ataskaitinio laikotarpio pradžioje | X | | | |
| 15 | Nesulyginami gauto turto sukaupta nuvertėjimo suma* | X | | | |
| 16 | Apažindyta nuvertėjimo suma per ataskaitinį laikotarpį | X | | -14.547,76 | |
| 17 | Panaikinta nuvertėjimo suma per ataskaitinį laikotarpį | X | | | |
| 18 | Sukaupta parducio, perduoto ir nurašyto turto nuvertėjimo suma (18.1+18.2+18.3) | X | | | |
| 18.1 | Parducio | X | | | |
| 18.2 | Perduoto | X | | | |
| 18.3 | Nurašyto | X | | | |
| 19 | Pergauginimai (+/-) | X | | | |
| 20 | Nuvertėjimo suma kiti konsolidavimo pakeičiai | X | | | |
| 21 | Nuvertėjimo suma ataskaitinio laikotarpio pabaigoje (14+15+16-17-18+/-19+20) | X | | -14.547,76 | |
| 22 | Tikrosi vertė ataskaitinio laikotarpio pradžioje | | X | X | X |
| 23 | Nesulyginami gauto turto iš kito subjekto sukauptas tikrosios vertės pakeičiai | | X | X | X |
| 24 | Tikrosios vertės pakeitimai per ataskaitinį laikotarpį suma (+/-) | | X | X | X |
| 25 | Parducio, perduoto ir nurašyto turto tikrosios vertės suma (25.1+25.2+25.3) | | X | X | X |
| 25.1 | Parducio | | X | X | X |
| 25.2 | Perduoto | | X | X | X |
| 25.3 | Nurašyto | | X | X | X |
| 26 | Pergauginimai (+/-) | | X | X | X |
| 27 | Tikrosios vertės kiti konsolidavimo pakeičiai | | X | X | X |
| 28 | Tikrosi vertė ataskaitinio laikotarpio pabaigoje (22+23+/-24+/-25+/-26+/-27) | | X | X | X |
| 29 | Ilgalaikio materialiojo turto likutinė vertė ataskaitinio laikotarpio pabaigoje (6-13-21+28) | | 377.298,04 | 136.317.255,89 | 3.640.023,83 |
| 30 | Ilgalaikio materialiojo turto likutinė vertė ataskaitinio laikotarpio pradžioje (1-7-14+22) | | 1.571.779,67 | 136.775.688,05 | 3.843.038,98 |

X pažymėti ataskaitinio laido nepildomi.
 * Kito subjekto sukaupto turto nusidėjęsio arba nuvertėjimo suma iki perdavimo.

Kopija tikra


PA Dujinaišis materialiniai turtais

| eil. Nr. | Struktūra | Nekilnojamasis turtas | Molinos ir preguhtai | Transporto priemonės | Kilnojamasis turtas |
|----------|--|-----------------------|----------------------|----------------------|---------------------|
| 1 | 2 | 7 | 8 | 9 | 10 |
| 1 | Juigijimo ar pasigaminimo servikas ataskaitinio laikotarpio pradžioje | | 46.217.754,31 | 23.448.226,05 | |
| 2 | Juigijimo ar pasigaminimo servikas ataskaitinio laikotarpio pabaigoje (2.1+2.2) | | 1.642.962,58 | 861.281,58 | |
| 2.1 | Pirko turto juigijimo servikas | | 1.493.046,18 | 770.979,58 | |
| 2.2 | Nusitypinimai gauto turto juigijimo servikas | | 149.894,40 | 90.302,00 | |
| 3 | Parduceo, perducoto ir mualyto turto suma per ataskaitinio laikotarpio pradžioje (3.1+3.2+3.3) | | -545.925,47 | -474.375,30 | |
| 3.1 | Parduceo | | -2.890,00 | -159.862,00 | |
| 3.2 | Parduceo | | -183.614,31 | -257.012,00 | |
| 3.3 | Mualyto | | -359.421,16 | -57.501,00 | |
| 4 | Pergupavimai (+/-) | | -94.234,79 | -497.242,69 | |
| 5 | Juigijimo ar pasigaminimo servikas kiti konsolidavimo polyciai | | | | |
| 6 | Juigijimo ar pasigaminimo servikas ataskaitinio laikotarpio pabaigoje (1+2-3+/-4+/-5) | | 47.220.556,63 | 23.337.889,94 | |
| 7 | Sukaupta nusidėvėjimo suma ataskaitinio laikotarpio pradžioje | | -29.146.639,82 | -18.154.440,88 | |
| 8 | Nusitypinimai gauto turto sukaupto nusidėvėjimo suma | | 0,00 | -62.798,30 | |
| 9 | Apskaičiuota nusidėvėjimo suma per ataskaitinį laikotarpį | | -3.764.843,53 | -1.501.812,68 | |
| 10 | Sukaupta parduceo, perducoto ir mualyto turto nusidėvėjimo suma (10.1+10.2+10.3) | | 417.208,92 | 357.541,36 | |
| 10.1 | Parduceo | | 2.890,00 | 139.406,20 | |
| 10.2 | Parduceo | | 37.367,08 | 160.634,16 | |
| 10.3 | Mualyto | | 356.951,84 | 57.501,00 | |
| 11 | Pergupavimai (+/-) | | 35.794,45 | 496.513,52 | |
| 12 | Sukaupti nusidėvėjimo sumos kiti konsolidavimo polyciai | | | | |
| 13 | Sukaupta nusidėvėjimo suma ataskaitinio laikotarpio pabaigoje (7+8+9-10+/-11+/-12) | | -32.458.499,98 | -18.864.996,68 | |
| 14 | Nuvertėjimo suma ataskaitinio laikotarpio pradžioje | | -9.313,84 | | |
| 15 | Nusitypinimai gauto turto sukaupto nuvertėjimo suma | | | | |
| 16 | Apskaičiuota nuvertėjimo suma per ataskaitinį laikotarpį | | | -14.755,80 | |
| 17 | Pasiekta nuvertėjimo suma per ataskaitinį laikotarpį | | | | |
| 18 | Sukaupta parduceo, perducoto ir mualyto turto nuvertėjimo suma (18.1+18.2+18.3) | | | 14.755,80 | |
| 18.1 | Parduceo | | | | |
| 18.2 | Parduceo | | | 14.755,80 | |
| 18.3 | Mualyto | | | | |
| 19 | Pergupavimai (+/-) | | | | |
| 20 | Nuvertėjimo sumos kiti konsolidavimo polyciai | | | | |
| 21 | Nuvertėjimo suma ataskaitinio laikotarpio pabaigoje (14+15+16-17-18+/-19+/-20) | | -9.313,84 | | |
| 22 | Tikrosi vertė ataskaitinio laikotarpio pradžioje | | X | X | 20.000,00 |
| 23 | Nusitypinimai gauto turto iš kito subjekto sukauptas tikrosios vertės polyciai | | X | X | |
| 24 | Tikrosios vertės pasikeitimo per ataskaitinį laikotarpį suma (+/-) | | X | X | |
| 25 | Parduceo, perducoto ir mualyto turto tikrosios vertės suma (25.1+25.2+25.3) | | X | X | |
| 25.1 | Parduceo | | X | X | |
| 25.2 | Parduceo | | X | X | |
| 25.3 | Mualyto | | X | X | |
| 26 | Pergupavimai (+/-) | | X | X | |
| 27 | Tikrosios vertės kiti konsolidavimo polyciai | | X | X | |
| 28 | Tikrosi vertė ataskaitinio laikotarpio pabaigoje (22+23+/-24+/-25+/-26+/-27) | | X | X | 20.000,00 |
| 29 | Ilgalaikio materialiojo turto likutinė vertė ataskaitinio laikotarpio pabaigoje (6-(3-2)+28) | | 14.752.742,81 | 4.472.893,26 | 20.000,00 |
| 30 | Ilgalaikio materialiojo turto likutinė vertė ataskaitinio laikotarpio pradžioje (1-7-14+22) | | 17.061.780,65 | 5.293.785,17 | 20.000,00 |

Lietuvos Respublikos finansų ministerija, Laisvės g. 2, Vilnius
 2011 M. GRUODŽIO 31 D. patikslintųjų metų KONSOLIDUOTŲJŲ FINANSINIŲ ATASKAITŲ RINKINYS
 (Visos sumos tūk., jei nurodyta kitaip)

74 Ilgalaikis materialioji turas

| Eil. Nr. | Straipsniai | Baldai ir kitas įrenginys | Kitas ilgalaikis materialioji turas | | Nebaigta statyba |
|----------|--|---------------------------|-------------------------------------|-------------------------------------|------------------|
| | | | Klasė vertybė | Klasė ilgalaikis materialioji turas | |
| 1 | 2 | 11 | 12 | 13 | 14 |
| 1 | Įsigijimo ar pasigaminimo savikaina ataskaitinio laikotarpio pradžioje | 172.848.783,37 | | 1.137.392,36 | 5.793.329,56 |
| 2 | Įsigijimai per ataskaitinį laikotarpį (2.1+2.2) | 5.954.282,56 | | -0,01 | |
| 2.1 | Pirkimo turo įsigijimo savikaina | 5.948.688,06 | | | |
| 2.2 | Neatlyginimai gauto turo įsigijimo savikaina | 5.594,50 | | -0,01 | |
| 3 | Pardavimų, perduoto ir surašyto turto suma per ataskaitinį laikotarpį (3.1+3.2+3.3) | -5.674.009,01 | | -5.085,37 | |
| 3.1 | Pardavimai | -374.392,00 | | | |
| 3.2 | Pardavimai | -229.738,98 | | | |
| 3.3 | Nurašyti | -5.069.879,03 | | -1.038,00 | |
| 4 | Pergrupavimai (+/-) | -1.636.984,60 | | -4.047,37 | |
| 5 | Įsigijimo ar pasigaminimo savikaina iki konsolidavimo pabaigos | | | -113.328,00 | -964.763,08 |
| 6 | Įsigijimo ar pasigaminimo savikaina ataskaitinio laikotarpio pabaigoje (1+2-3+/-4+/-5) | 171.492.072,32 | | 1.018.978,98 | 4.828.566,48 |
| 7 | Sukaupta nusidėvėjimo suma ataskaitinio laikotarpio pradžioje | -138.042.234,24 | X | -688.861,12 | X |
| 8 | Neatlyginimai gauto turto sukaupta nusidėvėjimo suma* | 0,00 | X | | X |
| 9 | Apimtinai nusidėvėjimo suma per ataskaitinį laikotarpį | -12.207.507,07 | X | -75.965,54 | X |
| 10 | Sukaupta pardavimų, perduoto ir surašyto turto nusidėvėjimo suma (10.1+10.2+10.3) | 5.658.163,66 | X | 4.047,00 | X |
| 10.1 | Pardavimai | 374.392,00 | X | | X |
| 10.2 | Pardavimai | 229.738,00 | X | | X |
| 10.3 | Nurašyti | 5.054.033,66 | X | 4.047,00 | X |
| 11 | Pergrupavimai (+/-) | 1.676.102,01 | X | 89.055,00 | X |
| 12 | Sukaupta nusidėvėjimo suma iki konsolidavimo pabaigos | | X | | X |
| 13 | Sukaupta nusidėvėjimo suma ataskaitinio laikotarpio pabaigoje (7+8+9-10+/-11+/-12) | -142.915.475,64 | X | -671.724,86 | X |
| 14 | Nuvertėjimo suma ataskaitinio laikotarpio pradžioje | -2.391,36 | X | | |
| 15 | Neatlyginimai gauto turto sukauptas nuvertėjimo suma* | | X | | |
| 16 | Apimtinai nuvertėjimo suma per ataskaitinį laikotarpį | -468,45 | X | | -79.500,00 |
| 17 | Pasiekta nuvertėjimo suma per ataskaitinį laikotarpį | | X | | |
| 18 | Sukaupta pardavimų, perduoto ir surašyto turto nuvertėjimo suma (18.1+18.2+18.3) | 1.908,28 | X | | |
| 18.1 | Pardavimai | | X | | |
| 18.2 | Pardavimai | | X | | |
| 18.3 | Nurašyti | 1.908,28 | X | | |
| 19 | Pergrupavimai (+/-) | 468,45 | X | | |
| 20 | Nuvertėjimo suma iki konsolidavimo pabaigos | | X | | |
| 21 | Nuvertėjimo suma ataskaitinio laikotarpio pabaigoje (14+15+16-17-18+/-19+/-20) | -483,08 | X | | -79.500,00 |
| 22 | Tikroji vertė ataskaitinio laikotarpio pradžioje | X | | X | X |
| 23 | Neatlyginimai gauto turto iš viso subjekto sukauptas tikrosios vertės pokytis | X | | X | X |
| 24 | Tikrosios vertės patikslinimo per ataskaitinį laikotarpį suma (+/-) | X | | X | X |
| 25 | Pardavimų, perduoto ir surašyto turto tikrosios vertės suma (25.1+25.2+25.3) | X | | X | X |
| 25.1 | Pardavimai | X | | X | X |
| 25.2 | Pardavimai | X | | X | X |
| 25.3 | Nurašyti | X | | X | X |
| 26 | Pergrupavimai (+/-) | X | | X | X |
| 27 | Tikrosios vertės iki konsolidavimo pabaigos | X | | X | X |
| 28 | Tikroji vertė ataskaitinio laikotarpio pabaigoje (22+23+/-24+/-25+/-26+/-27) | X | | X | X |
| 29 | Ilgalaikio materialiojo turto likutinė vertė ataskaitinio laikotarpio pabaigoje (6-13-21+28) | 28.576.113,60 | | 347.254,12 | 4.749.066,48 |
| 30 | Ilgalaikio materialiojo turto likutinė vertė ataskaitinio laikotarpio pradžioje (1-7-14+22) | 34.804.157,77 | | 448.531,04 | 5.793.329,56 |

Lietuvos Respublikos finansų ministerija, Laisvės g. 2, Vilnius
 2011 M. GRUODŽIO 31 D. pasibaigusį metų KONSOLIDUOTŲJŲ FINANSINIŲ ATASKAITŲ RINKINYS
 (Visas euroais lietuvių, jei nenurodyta kitaip)

Parvirtimas
 ID 16840
 D/L 2012-05-18 10:31:27

P4 Ilgalaikis materialioji turas


| eil. Nr. | Struktūra | Teikiamasis apskaitinis | U vi |
|----------|--|-------------------------|-----------------|
| 1 | 2 | 15 | 16 |
| 1 | Išėjimo ar pasigaminimo svikama ataskaitinio laikotarpio pradžioje | | 439.342.672,07 |
| 2 | Išėjimai per ataskaitinį laikotarpį (2.1+2.2) | 8.115.775,39 | 16.594.104,10 |
| 2.1 | Pirko turto įsigijimo savikaina | 8.115.775,39 | 16.328.511,21 |
| 2.2 | Nemitypiniai gauto turto įsigijimo svikama | | 265.592,89 |
| 3 | Pardavimų, parduoto ir surašyto turto suma per ataskaitinį laikotarpį (3.1+3.2+3.3) | | -7.474.883,85 |
| 3.1 | Pardavimai | | -537.144,00 |
| 3.2 | Pardavimai | | -1.446.891,29 |
| 3.3 | Nurašyti | | -5.490.848,56 |
| 4 | Pergupavimai (+/-) | -3.865,00 | -2.273.687,08 |
| 5 | Išėjimo ar pasigaminimo svikama kiti konsolidavimo pokyčiai | | |
| 6 | Išėjimo ar pasigaminimo svikama ataskaitinio laikotarpio pabaigoje (1+2-3+4+/-5) | 8.111.910,39 | 446.188.205,24 |
| 7 | Sukaupta nusidėvėjimo suma ataskaitinio laikotarpio pradžioje | X | -233.738.875,96 |
| 8 | Nemitypiniai gauto turto sukaupta nusidėvėjimo suma* | X | -72.716,00 |
| 9 | Apskaičiuota nusidėvėjimo suma per ataskaitinį laikotarpį | X | -19.614.592,35 |
| 10 | Sukaupta pardavimų, parduoto ir surašyto turto nusidėvėjimo suma (10.1+10.2+10.3) | X | 6.689.856,49 |
| 10.1 | Pardavimai | X | 516.688,20 |
| 10.2 | Pardavimai | X | 700.634,79 |
| 10.3 | Nurašyti | X | 5.472.533,50 |
| 11 | Pergupavimai (+/-) | X | 2.196.525,70 |
| 12 | Sukaupta nusidėvėjimo suma kiti konsolidavimo pokyčiai | X | |
| 13 | Sukaupta nusidėvėjimo suma ataskaitinio laikotarpio pabaigoje (7+8+9-10+/-11+/-12) | X | -244.539.002,14 |
| 14 | Nevertėjimo suma ataskaitinio laikotarpio pradžioje | | -11.705,20 |
| 15 | Nemitypiniai gauto turto sukaupta nevertėjimo suma* | | |
| 16 | Apskaičiuota nevertėjimo suma per ataskaitinį laikotarpį | | -109.272,01 |
| 17 | Panaikinta nevertėjimo suma per ataskaitinį laikotarpį | | |
| 18 | Sukaupta pardavimų, parduoto ir surašyto turto nevertėjimo suma (18.1+18.2+18.3) | | 16.604,08 |
| 18.1 | Pardavimai | | 14.755,80 |
| 18.2 | Pardavimai | | |
| 18.3 | Nurašyti | | 1.908,28 |
| 19 | Pergupavimai (+/-) | | 468,45 |
| 20 | Nevertėjimo suma kiti konsolidavimo pokyčiai | | |
| 21 | Nevertėjimo suma ataskaitinio laikotarpio pabaigoje (14+15+16-17-18+/-19+/-20) | | -103.844,68 |
| 22 | Tikroji vertė ataskaitinio laikotarpio pradžioje | X | 20.000,00 |
| 23 | Nemitypiniai gauto turto šio kito sąlygose sukaupta tikrosios vertės pokytis | X | |
| 24 | Tikrosios vertės pakeitimai per ataskaitinį laikotarpį suma (+/-) | X | |
| 25 | Pardavimų, parduoto ir surašyto turto tikrosios vertės suma (25.1+25.2+25.3) | X | |
| 25.1 | Pardavimai | X | |
| 25.2 | Pardavimai | X | |
| 25.3 | Nurašyti | X | |
| 26 | Pergupavimai (+/-) | X | |
| 27 | Tikrosios vertės kiti konsolidavimo pokyčiai | X | |
| 28 | Tikroji vertė ataskaitinio laikotarpio pabaigoje (22+23+/-24+/-25+/-26+/-27) | X | 20.000,00 |
| 29 | Ilgalaikio materialiojo turto likutinė vertė ataskaitinio laikotarpio pabaigoje (6-13-21+28) | 8.111.910,39 | 201.564.558,42 |
| 30 | Ilgalaikio materialiojo turto likutinė vertė ataskaitinio laikotarpio pradžioje (1-7-14+22) | | 205.612.090,89 |

Lietuvos Respublikos finansų ministerija, Lukiškių g. 2, Vilnius
2010 M. GRUODŽIO 31 D. pasibaigusį metų KONSOLIDUOTŲJŲ FINANSINIŲ ATASKAITŲ RINKINYS
(Visos sumos litais, jei nenurodyta kitaip)

Patvirtinta
ID 8486
D/L 2011-09-06 16:54:13

**BŪSIMOSIOS PAGRINDINĖS NUOMOS ĮMOKOS, NUMATOMOS GAUTI PAGAL
PASIRAŠYTAS VEIKLOS NUOMOS SUTARTIS PAGAL LAIKOTARPIUS**

| Eil. Nr. | Laikotarpis | Gautinos pagrindinės nuomos įmokos paskutinę ataskaitinio laikotarpio dieną |
|---------------------|--------------------------------|--|
| 1 | 2 | 3 |
| 1 | Per vienerius metus | 1.237.861,96 |
| 2 | Nuo vienerių iki penkerių metų | 100.645,72 |
| 3 | Po penkerių metų | 42.059,40 |
| 4 | Iš viso | 1.380.567,08 |



Lietuvos Respublikos Finansų ministerija, Laisvės B. 2, Vilnius
 2011 M. GRUODŽIO 31 D. pasibaigusių metų KONSOLIDUOTŲJŲ EDVANSINIŲ ATASKAITŲ RINKINYS
 (Visos sumos linais, jei nenurodyta kitaip)

P8 Atsargos

ATSARGŲ VERTĖS PASIKEITIMAS PER ATASKAITINĮ LAIKOTARPĮ*

| Eil. Nr. | Straipsniai* | Strateginės ir neklasifikuojamos atsargos | Modifikuojamos, laikomos kitais investicijoms | Nebaigta gaminti produkcija ir nebaigtos vydyti atsargos | | Pabaigta gaminti ir nebaigtos atsargos | |
|----------|---|---|---|--|---------------------------|--|-------------------------------|
| | | | | Nebaigta gaminti produkcija | Nebaigtos vydyti atsargos | Pabaigta gaminti ir nebaigtos atsargos | Atsargos, skirtingi paraišiai |
| 1 | 2 | 3 | 4 | 5 | 6 | 7 | 8 |
| 1 | Atsargų įsigijimo vertė ataskaitinio laikotarpio pradžioje | | 4.112.683,16 | | | | 740.763,65 |
| 2 | Įsigyta atsargų per ataskaitinį laikotarpį (2.1+2.2) | | 5.023.705,78 | | | | 7.595.990,15 |
| 2.1 | Įsigyto turto įsigijimo savikaina | | 5.021.017,85 | | | | 7.594.260,17 |
| 2.2 | Neatkaromi gautų atsargų įsigijimo savikaina | | 2.687,93 | | | | 1.729,98 |
| 3 | Atsargų sumažėjimas per ataskaitinį laikotarpį (3.1+3.2+3.3+3.4) | | -5.351.301,30 | | | | -7.674.667,75 |
| 3.1 | Paruola | | -11.774,09 | | | | -7.637.692,43 |
| 3.2 | Perleista (paskirstyta) | | -12.037,27 | | | | 0,00 |
| 3.3 | Suaudros veikloje | | -5.259.829,61 | | | | -36.975,32 |
| 3.4 | Kiti nurašymai | | -67.660,33 | | | | |
| 4 | Pergrupavimai (+/-) | | 2.508,13 | | | | -2.822,11 |
| 5 | Atsargų įsigijimo vertė ataskaitinio laikotarpio pabaigoje (1+2-3+4+/-4) | | 3.787.590,77 | | | | 659.263,94 |
| 6 | Kiti atsargų įsigijimo vertės konsolidavimo pokyčiai | | | | | | |
| 7 | Atsargų nuvertėjimas ataskaitinio laikotarpio pradžioje | | -71.901,91 | | | | |
| 8 | Nenukamtai arba už simbolinį atlygį gautų atsargų atkaupo nuvertėjimo suma (iki perdavimo) | | | | | | |
| 9 | Atsargų nuvertėjimas per ataskaitinį laikotarpį | | | | | | |
| 10 | Atsargų nuvertėjimo atkūrimo per ataskaitinį laikotarpį suma | | | | | | |
| 11 | Per ataskaitinį laikotarpį paruoštų, perleistų (paskirstytų), suaudros ir nurašytų atsargų nuvertėjimas (11.1+11.2+11.3+11.4) | | 62.237,41 | | | | |
| 11.1 | Paruola | | | | | | |
| 11.2 | Perleista (paskirstyta) | | | | | | |
| 11.3 | Suaudros veikloje | | 4.784,77 | | | | |
| 11.4 | Kiti nurašymai | | 57.452,64 | | | | |
| 12 | Nuvertėjimo pergrupavimai (+/-) | | -93,41 | | | | |
| 13 | Atsargų nuvertėjimas ataskaitinio laikotarpio pabaigoje (7+8-9-10+11+/-12+/-14) | | -9.757,91 | | | | |
| 14 | Kiti atsargų nuvertėjimo konsolidavimo pokyčiai | | | | | | |
| 15 | Atsargų balansas vertė ataskaitinio laikotarpio pradžioje (5-13) | | 3.777.832,86 | | | | 659.263,94 |
| 16 | Atsargų balansas vertė ataskaitinio laikotarpio pabaigoje (1-7) | | 4.040.781,25 | | | | 740.763,65 |

* Reikšmingos sumos turi būti detaliau apibūdintos atskaitinio metų pabaigoje.

Kopija tikra!



Lietuvos Respublikos finansų ministerija, Laisvės g. 2, Vilnius
 2011 M. GRUODŽIO 31 D. pabaigos metų KONSOLIDUOTŲJŲ FINANSINIŲ ATASKAITŲ BENDRINYS
 (Visos sumos linais, jei nurodyta kitaip)

Paviršinė
 ID 16840
 D/L 2012-05-18 10:31:27

P8 Atsargos

| eil. Nr. | Struktūra* | 9 | 10 |
|----------|---|---|----------------|
| 1 | 2 | | |
| 1 | Atsargų įsigijimo vertė ataskaitinio laikotarpio pradžioje | | 4.853.446,81 |
| 2 | Įsigyta atsargų per ataskaitinį laikotarpį (2.1+2.2) | | 12.619.695,93 |
| 2.1 | Įsigyto turto įsigijimo sąvokiana | | 12.615.278,00 |
| 2.2 | Nemokamai gautų atsargų įsigijimo sąvokiana | | 4.417,91 |
| 3 | Atsargų sumažėjimas per ataskaitinį laikotarpį (3.1+3.2+3.3+3.4) | | -13.136.200,59 |
| 3.1 | Pardavimai | | -5.004,05 |
| 3.2 | Perėjimas (pakirsnyta) | | -116.679,93 |
| 3.3 | Susaudota veikloje | | -5.296.804,93 |
| 3.4 | Kiti naraišymai | | -84,83 |
| 4 | Pergrupavimai (+/-) | | -68.245,16 |
| 5 | Atsargų įsigijimo vertė ataskaitinio laikotarpio pabaigoje (1+2-3+/-4+/-6) | | 111.656,54 |
| 6 | Kiti atsargų įsigijimo vertės konsolidavimo pokyčiai | | 1.425,00 |
| 7 | Atsargų nuvertėjimas ataskaitinio laikotarpio pradžioje | | |
| 8 | Nemokamai arba už simbolinį mlygį gautų atsargų sumažėjimo suma (iki perdavimo) | | -71.901,91 |
| 9 | Atsargų nuvertėjimas per ataskaitinį laikotarpį | | -1.425,00 |
| 10 | Atsargų nuvertėjimo atširimo per ataskaitinį laikotarpį suma | | -1.425,00 |
| 11 | Per ataskaitinį laikotarpį parduotų, perleistų (pakirsnytu), susaudotų ir nurašytų atsargų nuvertėjimas (11.1+11.2+11.3+11.4) | | 62.237,41 |
| 11.1 | Pardavimai | | |
| 11.2 | Perėjimas (pakirsnyta) | | |
| 11.3 | Susaudota veikloje | | 4.784,77 |
| 11.4 | Kiti naraišymai | | 57.452,64 |
| 12 | Nuvertėjimo pergrupavimai (+/-) | | -93,41 |
| 13 | Atsargų nuvertėjimas ataskaitinio laikotarpio pabaigoje (7+8-9-10+11+/-12+/-14) | | -11.182,91 |
| 14 | Kiti atsargų nuvertėjimo konsolidavimo pokyčiai | | |
| 15 | Atsargų balansas vertė ataskaitinio laikotarpio pabaigoje (5-13) | | 4.437.096,80 |
| 16 | Atsargų balansas vertė ataskaitinio laikotarpio pradžioje (1-7) | | 4.783.544,90 |

* Reikšminga suma turi būti detalizuojama atširimojo reišio reikšme.

Lietuvos Respublikos finansų ministerija, Lukšėkių g. 2, Vilnius

2011 M. GRUODŽIO 31 D. pasibaigusio metų KONSOLIDUOTŲJŲ FINANSINIŲ ATASKAITŲ RINKINYS

(Visos sumos litais, jei nenurodyta kitaip)

Patvirtinta
ID 16840
D/L 2012-05-18 10:31:27

P9 Išankstiniai apmokėjimai

INFORMACIJA APIE IŠANKSTINIUS APMOKĖJIMUS

| eil. Nr. | Straipsniai | Paskutinė ataskaitinio laikotarpio diena | Paskutinė praėjusio ataskaitinio laikotarpio diena |
|----------|---|--|--|
| 1 | 2 | 3 | 4 |
| 1 | Išankstinių apmokėjimų įsigijimo savikaina | 3.034.461,14 | 54.210.765,16 |
| 1.1 | Išankstiniai apmokėjimai tiekėjams | 67.776,75 | 1.828.044,82 |
| 1.2 | Išankstiniai apmokėjimai viešojo sektoriaus subjektams pavedimams vykdyti | -49,62 | 49,62 |
| 1.3 | Išankstiniai mokesčių mokėjimai | | |
| 1.4 | Išankstiniai mokėjimai Europos Sąjungai | | |
| 1.5 | Išankstiniai apmokėjimai darbuotojams | 1.360,14 | 14.836,63 |
| 1.6 | Kiti išankstiniai apmokėjimai | 57.458,29 | 50.017.376,99 |
| 1.7 | Ateinančių laikotarpių sąnaudos ne viešojo sektoriaus subjektų pavedimams vykdyti | 793.818,62 | 734.324,20 |
| 1.8 | Kitos ateinančių laikotarpių sąnaudos | 2.114.096,96 | 1.616.132,90 |
| 2 | Išankstinių apmokėjimų nuvertėjimas ataskaitinio laikotarpio pabaigoje | -2.415,61 | -2.415,00 |
| 3 | Išankstinių apmokėjimų balansinė vertė (1-2) | 3.032.045,53 | 54.208.350,16 |

Kopija tikra



P11 Pinigai ir pinigų ekvivalentai

INFORMACIJA APIE PINIGUS IR PINIGŲ EKVIVALENTUS

| Eil. Nr. | Straipsniai | Paskutinė ataskaitinio laikotarpio diena | | Paskutinė praejusių ataskaitinio laikotarpio diena | |
|----------|---|--|---------------------|--|---------------------|
| | | II viso | Budžeto asignavimai | II viso | Budžeto asignavimai |
| 1 | 2 | 3 | 4 | 5 | 6 |
| 1 | Pinigai iš valstybės biudžeto (įskaitant Europos Sąjungos finansinę paramą) (1.1+1.2+1.3+1.4-1.5) | 4.811.634,74 | 2.328,72 | 1.221.319,16 | 36.106,14 |
| 1.1 | Pinigai bankų sąskaitose | | | | |
| 1.2 | Pinigai kasoje | 4.811.634,74 | 2.328,72 | 1.221.319,16 | 36.106,14 |
| 1.3 | Pinigai kelyje | | | | |
| 1.4 | Pinigai įsaldytose sąskaitose | | | | |
| 1.5 | Pinigų įsaldytose sąskaitose nuvertėjimas | | | | |
| 2 | Pinigai iš savivaldybės biudžetų (2.1+2.2+2.3+2.4-2.5) | | | | |
| 2.1 | Pinigai bankų sąskaitose | | | | |
| 2.2 | Pinigai kasoje | | | | |
| 2.3 | Pinigai kelyje | | | | |
| 2.4 | Pinigai įsaldytose sąskaitose | | | | |
| 2.5 | Pinigų įsaldytose sąskaitose nuvertėjimas | | | | |
| 3 | Pinigai ir pinigų ekvivalentai iš kitų šaltinių (3.1+3.2+3.3+3.4-3.5+3.6+3.7) | 16.741.367,68 | 416.979,08 | 18.502.202,18 | |
| 3.1 | Pinigai bankų sąskaitose | 16.740.527,97 | 416.979,08 | 18.501.922,18 | |
| 3.2 | Pinigai kasoje | | | | |
| 3.3 | Pinigai kelyje | | | | |
| 3.4 | Pinigai įsaldytose sąskaitose | 589,71 | | 30,00 | |
| 3.5 | Pinigų įsaldytose sąskaitose nuvertėjimas | | | | |
| 3.6 | Indėliai, kurių terminas neviršija trijų mėnesių | | | | |
| 3.7 | Kiti pinigų ekvivalentai | | | | |
| 4 | II viso pinigų ir pinigų ekvivalentų (1+2+3) | 250,00 | | 250,00 | |
| 5 | III visų išskirti šaltiniai | 21.553.082,42 | 419.387,80 | 19.723.521,34 | 36.106,14 |

Kopija tikra

FINANSŲ VĪMO BŪKLĖS PAGAL ŠALTIMŲ TIRŠLINĖ PASIRINKTŲ IR JŲ POKYČIŲ POKYČIŲ ATASKAITŲ LAIKOTARPIŲ

| Eil. Nr. | Finansavimo šaltinis | Per mokymosi laikotarpį | | | | | | | | | | Finansavimo šaltinio likutis mokymosi laikotarpio pabaigoje |
|----------|--|-------------------------|------------------|-------------|------------|-------------------|------------|-------------------|---------------|----|----------------|---|
| | | 3 | 4 | 5 | 6 | 7 | 8 | 9 | 10 | 11 | 12 | |
| 1 | 21 valstybinis švietimo (švietimo įstatyme išskirti šaltiniai) šaltinis iš Europos Sąjungos, valstybinis valstybiškai ir korporatyvinis (įskaitant) | 644 833,80 | 7 082 172,86,00 | 628,93,00 | 0,24 | -3 643,87,67,96 | -27 865,15 | -3 462,94,52,95 | -1 082,838,13 | 13 | 719 084,193,31 | |
| 1.1 | Neprograminis turas įsigyti | 602 873,269,30 | 175 894,787,70 | 381 499,71 | 0,24 | -3 643,87,67,96 | -27 865,15 | -3 462,94,52,95 | -1 082,838,13 | | 694 296 777,27 | |
| 1.2 | Kitas švietimo turas | 41 960,531,50 | 6 845 778,066,10 | 446 433,29 | | -3 320,071,812,54 | | | -454 065,23 | | 24 787 416,04 | |
| 2 | 22 savarankiška švietimo (švietimo įstatyme išskirti šaltiniai) šaltinis iš Europos Sąjungos, valstybinis valstybiškai ir korporatyvinis (įskaitant) | | | | 9 334,00 | | | | | | 9 334,00 | |
| 2.1 | Neprograminis turas įsigyti | | | | 9 334,00 | | | | | | 9 334,00 | |
| 2.2 | Kitas švietimo turas | | | | | | | | | | 9 334,00 | |
| 3 | 23 Europos Sąjungos, valstybinis valstybiškai ir korporatyvinis (įskaitant) finansavimo šaltinis iš Europos Sąjungos, valstybinis valstybiškai ir korporatyvinis (įskaitant) | 19 485,615,96 | 139 346,377,40 | | 27 394,40 | -81 096,979,80 | | | -74 266,00 | | 38 048 395,70 | |
| 3.1 | Neprograminis turas įsigyti | 14 872 594,41 | 27 800 657,04 | -5 123,31 | 27 394,40 | 0,00 | | | | | 31 877 367,39 | |
| 3.2 | Kitas švietimo turas | 4 613 021,55 | 103 099 600,79 | 5 128,31 | | -51 936 972,00 | | | 10 048,70 | | 3 970 978,31 | |
| 4 | 24 švietimo šaltinis | 3 889 303,39 | 3 998 096,69 | -682 796,42 | 112 398,00 | -42 687,77 | 230,00 | | -46 313,70 | | 3 487 062,80 | |
| 4.1 | Neprograminis turas įsigyti | 871 943,40 | 13 099,00 | 10 115,96 | 112 398,00 | 2 873 898,66 | 230,00 | | | | 3 568 413,59 | |
| 4.2 | Kitas švietimo turas | 3 017 359,99 | 3 984 997,69 | -792 882,48 | | -2 871 246,13 | | | -1 178,65 | | 182 345,74 | |
| 5 | 25 kitas finansavimo šaltinis | 648 768,703,00 | 7 154 298,699,61 | 148 540,00 | 154 687,00 | -3 898 086,170,25 | -27 432,15 | -3 466 036,300,30 | -1 199 675,30 | | 798 078 359,43 | |

Kopija tikra



FINANSAVIMO SUMŲ LIKUČIAI

| Eil. Nr. | Finansavimo sumos | Ataskaitinio laikotarpio pradžioje | | | Ataskaitinio laikotarpio pabaigoje | | |
|----------|--|------------------------------------|----------------------------|----------------|------------------------------------|----------------------------|----------------|
| | | Finansavimo sumos (gaautos) | Finansavimo sumos (gautos) | Iš viso 5=3+4 | Finansavimo sumos (gaautos) | Finansavimo sumos (gautos) | Iš viso 8=6+7 |
| 1 | 2 | 3 | 4 | 5=3+4 | 6 | 7 | 8=6+7 |
| 1 | Iš valstybės biudžeto (išskyrus valstybės biudžeto asignavimų dalį gautą iš Europos Sąjungos, užsienio valstybių ir tarptautinių organizacijų) | | 644.785.396,91 | 644.785.396,91 | | | 718.802.191,99 |
| 2 | Iš savivaldybės biudžeto (išskyrus savivaldybės biudžeto asignavimų dalį gautą iš Europos Sąjungos, užsienio valstybių ir tarptautinių organizacijų) | | | | | 9.802,59 | 9.802,59 |
| 3 | Iš Europos Sąjungos, užsienio valstybių ir tarptautinių organizacijų (finansavimo sumų dalis, kuri gaunama iš Europos Sąjungos, neįskaitant finansavimo sumų iš valstybės ar savivaldybės biudžetų ES projektams finansuoti) | | 19.322.399,74 | 19.322.399,74 | | 35.550.916,17 | 35.550.916,17 |
| 4 | Iš kitų šaltinių | | 895.297,59 | 895.297,59 | | 1.093.179,84 | 1.093.179,84 |
| 5 | Iš viso | | 665.003.094,24 | 665.003.094,24 | | 755.456.090,59 | 755.456.090,59 |

P13 Finansiniai įsipareigojimai

FINANSINIŲ ĮSIPAREIGOJIMŲ POKYTIS PER ATASKAITINĮ LAIKOTARPĮ

| Eil. Nr. | Finansinių įsipareigojimų pavadinimas | Balansinė vertė ataskaitinio laikotarpio pradžioje | Per ataskaitinį laikotarpį | | | | | Per ataskaitinį laikotarpį | | |
|----------|---------------------------------------|--|---|---|---------------------|------------------------------|--|----------------------------|-----------------------------|--|
| | | | Prisidinti įsipareigojimai (įsigijimo savikainas) | Finansinių įsipareigojimų pergrupavimas | Amortizacijos suma* | Valiutos kurso pokyčio įtaka | Ivykdyti įsipareigojimai (grąžintos skolos, sumokėtos patikavimos, įpirktai vertybiniai popieriai) | Nurašyti įsipareigojimai | Kiti konsolidavimo pokyčiai | |
| 1 | 2 | 3 | 4 | 5 | 6 | 7 | 8 | 9 | 10 | |
| 1.1 | Ilgalaikiai | 5.243.099,79 | 1.740.601,10 | -28.979,58 | | 36.093,57 | | | | |
| 1.2 | Ilgesios obligacijos | | | | | | | | | |
| 1.3 | Bileisti išdo vekseliai | | | | | | | | | |
| 1.4 | Gautos paskolos | | | | | | | | | |
| 2 | Kiti įsipareigojimai | 5.243.099,79 | 1.740.601,10 | -28.979,58 | | 36.093,57 | | | | |
| 2.1 | Trumpalaikiai | | | | | | | | | |
| 2.2 | Bilgesios obligacijos | | | | | | | | | |
| 2.3 | Bileisti išdo vekseliai | | | | | | | | | |
| 2.4 | Gautos paskolos | | | | | | | | | |
| 3 | Kiti įsipareigojimai | | | | | | | | | |
| 3 | Iš viso | 5.243.099,79 | 1.740.601,10 | -28.979,58 | | 36.093,57 | | | | |

* Amortizacijos suma apima skirtumą tarp finansinio turto įsigijimo savikainos ir amortizuotos savikainos pirmo finansinio turto pripažinimo metu ir amortizacijos sumos pasikeitimą per ataskaitinį laikotarpį.

Kopija tikra



Lietuvos Respublikos finansų ministerija, L. ūkūnų g. 2, Vilnius
 2011 M. GRUODŽIO 31 D. patalpusių metų KONSOLIDUOTŲJŲ FINANSINIŲ ATASKAITŲ BINKINYS
 (Visos sumos litais, jei nenurodyta kitaip)

Paviršius
 16840
 2012-05-18 10:31:27

P13 Finansiniai įsipareigojimai

| eil. Nr. | Finansinių įsipareigojimų pavadinimas | Balansinė vertė ataskaitinio laikotarpio pabaigoje |
|----------|---------------------------------------|--|
| 1 | 2 | 11 |
| 1 | Ilgalaikiai | 6.990.814,88 |
| 1.1 | Išleistos obligacijos | |
| 1.2 | Išleisti išdo vekseliai | |
| 1.3 | Gautos paskolos | |
| 1.4 | Kiti įsipareigojimai | 6.990.814,88 |
| 2 | Trumpalaikiai | |
| 2.1 | Išleistos obligacijos | |
| 2.2 | Išleisti išdo vekseliai | |
| 2.3 | Gautos paskolos | |
| 2.4 | Kiti įsipareigojimai | |
| 3 | Iš viso | 6.990.814,88 |

Kopija tikra 

Lietuvos Respublikos finansų ministerija, Lukšėkių g. 2, Vilnius

2011 M. GRUODŽIO 31 D. pasibaigusį metų KONSOLIDUOTŲJŲ FINANSINIŲ ATASKAITŲ RINKINYS
(Visos sumos litais, jei nenurodyta kitaip)

Patvirtinta
ID 16840
D/L 2012-05-18 10:31:27


P14 Įsipareigojimai, atsirandantys iš nuomos, finansinės nuomos (lizingo) ir kitų turto perdavimo sutarčių

FINANSINĖS NUOMOS PASLAUGOS GAVĖJO ĮSIPAREIGOJIMAI PAGAL LAIKOTARPIUS

| Eil. Nr. | Straipsniai | Paskutinė ataskaitinio laikotarpio diena | |
|----------|--|--|--|
| | | Pagrindinės nuomos įmokos | Dabartinė pagrindinių nuomos įmokų vertė |
| 1 | 2 | 3 | 4 |
| 1 | Per vienerius metus | | 14.514,13 |
| 1.1 | Dabartinė finansinių nuomos įsipareigojimų vertė (einamųjų metų dalis) | X | 14.514,13 |
| 1.2 | Dabartinė finansinių nuomos įsipareigojimų vertė (trumpalaikiai) | X | |
| 2 | Nuo vienerių iki penkerių metų | 14.514,13 | |
| 3 | Po penkerių metų | | |
| 4 | Pagrindinių finansinės nuomos įmokų iš viso | 14.514,13 | X |
| 5 | Palūkanos (-) | | X |
| 6 | Dabartinė finansinės nuomos įsipareigojimų vertė (4-5) | 14.514,13 | 14.514,13 |

X pažymėti ataskaitos laukai nepildomi.

Kopija tikra



Lietuvos Respublikos finansų ministerija, Lukiškių g. 2, Vilnius


2011 M. GRUODŽIO 31 D. pasibaigusių metų KONSOLIDUOTŲJŲ FINANSINIŲ ATASKAITŲ RINKINYS
(Visos sumos litais, jei nenurodyta kitaip)

Patvirtinta
ID 16840
D/L 2012-05-18 10:31:27

ILGALAIKĖS FINANSINĖS NUOMOS ĮSIPAREIGOJIMAI IR JŲ EINAMŲJŲ METŲ DALIS

| Eil. Nr. | Straipsniai | Paskutinė ataskaitinio laikotarpio diena | Paskutinė praėjusio ataskaitinio laikotarpio diena |
|----------|---|--|--|
| 1 | 2 | 3 | 4 |
| 1 | Ilgalaikių finansinės nuomos įsipareigojimų einamųjų metų dalis | 14.514,13 | |
| 2 | Ilgalaikiai finansinės nuomos įsipareigojimai | | |
| 3 | Iš viso | 14.514,13 | |

Kopija tikra



Lietuvos Respublikos finansų ministerija, Lukiškių g. 2, Vilnius
 2011 M. GRUODŽIO 31 D. pasibaigusiu metų KONSOLIDUOTŲJŲ FINANSINIŲ ATASKAITŲ RINKINYS
 (Visos sumos litais, jei nenurodyta kitaip)

P15 Atidėjiniai

ATIDĖJINIAI PAGAL JŲ PASKIRTĮ

| Eil. Nr. | Atidėjinių paskirtis | Atidėjinių vertė ataskaitinio laikotarpio pradžioje | Atidėjinių vertės padidėjimas, išskyrus padidėjimą dėl diskontavimo | Atidėjinių vertės pasikeitimas dėl diskontavimo |
|----------|---|---|---|---|
| 1 | 2 | 3 | 4 | 5 |
| 1 | Kompensacijos darbuotojams | 132.808,00 | | |
| 2 | Žalos atlyginimas | | 58.761,21 | |
| 3 | Aplinkos tvarkymas | | | |
| 4 | Turto likvidavimas | | | |
| 5 | Restruktūrizavimas / veiklos nutraukimas | | | |
| 6 | Garantijų įsipareigojimai | | 209.538,37 | |
| 7 | Baudos | | | |
| 8 | Kompensacijų už valstybės išperkama nekilnojamą turtą bei LR religinių bendrijų teisės į išlikusį nekilnojamą turtą atkūrimui | 52.600.000,00 | | |
| 9 | Lengvatinių paskolų gyvenamiesiems namams, butams statyti arba pirkti teikimo iš bankų kredito išteklių piliiečiams, turintiems teisę į valstybės paramą, nuokos palūkanoms arba jų daliai padengti | 16.720.000,00 | 10.082.000,00 | |
| 10 | Santūpoms atkurti | | | |
| 11 | Kita* | | | |
| 12 | Iš viso | 69.452.808,00 | 16.954,19 | 10.367.253,77 |

* Reikšmingos sumos detalizuojamos aiškinamojo rašto tekste.

Lietuvos Respublikos finansų ministerija, Lukiškių g. 2, Vilnius
2011 M. GRUODŽIO 31 D. PASIBAIGUSIŲ METŲ KONSOLIDUOTŲJŲ FINANSINIŲ ATASKAITŲ RINKINYS
 (Visos sumos litais, jei nenurodyta kitaip)

Parvirtinta
 ID 16840
 D/L 2012-05-18 10:31:27

P15 Atidėjiniai

| Eil. Nr. | Atidėjinių paskirtis | Panaudota atidėjinių suma | Panaikinta atidėjinių suma | Kiti konsolidavimo pokyčiai |
|-----------|--|---------------------------|----------------------------|-----------------------------|
| 1 | 2 | 6 | 7 | 8 |
| 1 | Kompensacijos darbuotojams | -10.264,00 | | |
| 2 | Žalos atlyginimas | | -122.544,00 | |
| 3 | Aplinkos tvarkymas | | | |
| 4 | Turto likvidavimas | | | |
| 5 | Restruktūrizavimas / veiklos nutraukimas | | | |
| 6 | Garantijų įsipareigojimai | | | |
| 7 | Baudos | | | |
| 8 | Kompensacijų už valstybės išperkamą nekinojamą turtą bei LR religinių bendrijų teisės į išlikusį nekinojamą turtą atkūrimui | -12.671.999,44 | | |
| 9 | Lengvatinių paskolų gyvenamiesiems namams, butams statyti arba pirkti teikimo iš bankų kredito išteklių piliečiams, turintiems teisę į valstybės paramą, rinkos palūkanoms arba jų daliai padengti | -22.820.251,90 | -3.981.748,10 | |
| 10 | Santaupoms atkurti | | | |
| 11 | Kita* | | | |
| 12 | Iš viso | -35.502.515,34 | -4.104.292,10 | |

Kopija tikra

Lietuvos Respublikos finansų ministerija, Lukiškių g. 2, Vilnius
 2011 M. GRUODŽIO 31 D. pasibaigusiu metų KONSOLIDUOTŲJŲ FINANSINIŲ ATASKAITŲ RINKINYS
 (Visos sumos litais, jei nenurodyta kitaip)

P15 Atidėjiniai

| Eil. Nr. | Atidėjinių paskirtis | Atidėjinių vertė ataskaitinio laikotarpio pabaigoje |
|----------|---|---|
| 1 | 2 | 9 |
| 1 | Kompensacijos darbuotojams | 58.761,21 |
| 2 | Žalos atlyginimas | |
| 3 | Aplinkos tvarkymas | |
| 4 | Turto likvidavimas | |
| 5 | Restruktūrizavimas / veiklos nutraukimas | |
| 6 | Garantijų įsipareigojimai | 209.538,37 |
| 7 | Baudos | |
| 8 | Kompensacijų už valstybės išperkama nekilnojamą turtą bei LR religinių bendrijų teises į išlikusį nekilnojamą turtą atkūrimui | 39.928.000,56 |
| 9 | Lengvatinių paskolų gyvenamiesiems namams, butams statyti arba pirkti teikimo iš bankų kredito išteklių piliiečiams, turintiems teisę į valstybės paramą, rinkos palūkanoms arba jų daliai padengti | |
| 10 | Santūpoms atkurti | |
| 11 | Kita* | |
| 12 | Iš viso | 16.954,19 |
| | | 40.213.254,33 |

Kopija tikra

Lietuvos Respublikos finansų ministerija, Lukiškių g. 2, Vilnius
2011 M. GRUODŽIO 31 D. pasibaigusį metų KONSOLIDUOTŲJŲ FINANSINIŲ ATASKAITŲ RINKINYS
(Visos sumos litais, jei nenurodyta kitaip)

Patvirtinta
ID 16840
D/L 2012-05-18 10:31:27

ATIDĖJINIAI PAGAL JŲ PANAUDOJIMO LAIKĄ

| Eil. Nr. | Atidėjinių panaudojimo laikas | Įsigijimo savikaina (nediskontuota) | Diskontuota vertė |
|----------|---|-------------------------------------|-------------------|
| 1 | 2 | 3 | 4 |
| 1 | Per vienerius metus | | |
| 1.1 | Trumpalaikiai atidėjiniai | 12.765.253,77 | 12.765.253,77 |
| 1.2 | Ilgalaikių atidėjinių einamųjų metų dalis | 285.253,77 | 285.253,77 |
| 2 | Nuo vienu iki penkerių metų | 12.480.000,00 | 12.480.000,00 |
| 3 | Po penkerių metų | | |
| 4 | Iš viso | 27.448.000,56 | 27.448.000,56 |
| | | 40.213.254,33 | 40.213.254,33 |

Kopija tikra



Lietuvos Respublikos finansų ministerija, Lubiškių g. 2, Vilnius
 2011 M. GRUODŽIO 31 D. pasibaigusią metų KONSOLIDUOTŲJŲ FINANSINIŲ ATASKAITŲ RINKINYS
 (Visos sumos litais, jei nenurodyta kitaip)

Patvirtinta
 ID 16840
 D/L 2012-05-18 10:31:27

P17 Trumpalaikės mokėtinės sumos

INFORMACIJA APIE KAI KURIAS TRUMPALAIKES MOKĖTINAS SUMAS

| E.R. Nr. | Straipsniai | Paskutinė ataskaitinio laikotarpio diena | | | | Paskutinė praėjusio ataskaitinio laikotarpio diena | | | |
|----------|--|--|---------------------------------------|---|----------------|--|---|------------|--|
| | | Iš viso | Tarp jų viešojo sektoriaus subjektams | Tarp jų kontroliuojamiems ir asocijuotiems ne viešo sektoriaus subjektams | Iš viso | Tarp jų viešojo sektoriaus subjektams | Tarp jų kontroliuojamiems ir asocijuotiems ne viešo sektoriaus subjektams | Iš viso | |
| 1 | 2 | 3 | 4 | 5 | 6 | 7 | 8 | | |
| 1 | Mokėtinės subsidijos, dotacijos ir finansavimo sumos | | | | | | | | |
| 2 | Tiekėjams mokėtinos sumos | 7.700.614,22 | 284.896,80 | | 324.162,21 | 115.603,04 | | | |
| 3 | Sukauptos mokėtinės sumos | 27.395.670,73 | 4.610.940,74 | | 9.797.960,18 | 2.866.347,62 | | | |
| 3.1 | Sukauptos finansavimo sąnaudos | -121.229,45 | -121.229,45 | | 225.726.584,72 | 69.893.653,22 | | 194.703,17 | |
| 3.2 | Sukauptos atostoginių sąnaudos | 15.722.629,26 | 4.732.170,19 | | | | | | |
| 3.3 | Kitos sukauptos sąnaudos | 1.191.079,38 | | | 15.435.497,89 | 4.109.103,71 | | | |
| 3.4 | Kitos sukauptos mokėtinės sumos | 10.603.191,54 | | | 1.771.191,11 | 853.986,14 | | | |
| 4 | Kiti trumpalaikiai įsipareigojimai | 647.469,69 | 8,70 | | 208.519.895,72 | 64.930.563,37 | | 194.703,17 | |
| 4.1 | Mokėtini veiklos mokėtiniai | 36.907,39 | | | 904.823,17 | 13.864,21 | | | |
| 4.2 | Gauti išankstiniai apmokėjimai | 593.850,71 | | | 26.889,28 | 26.889,28 | | | |
| 4.3 | Kitos mokėtinės sumos | 16.711,59 | 8,70 | | 697.839,36 | | | | |
| 5 | Kai kurių trumpalaikių mokėtinų sumų balansinė vertė (1+2+3+4) | 35.743.754,64 | 4.895.846,24 | | 236.753.530,28 | -13.025,07 | | 194.703,17 | |

Kopija tikra

P21 Kitos pagrindinės veiklos pajamos ir kitos pajamos

KITOS PAJAMOS*

| Eil. Nr. | Straipsniai | Ataskaitinis laikotarpis | Praėjus ataskaitinis laikotarpis |
|----------|--|--------------------------|----------------------------------|
| 1 | 2 | 3 | 4 |
| 1 | Pagrindinės veiklos kitos pajamos | 10.801.093,83 | 6.688.604,74 |
| 1.1 | Pajamos iš rinkliavų | | |
| 1.2 | Pajamos iš administracinių baudų | | |
| 1.3 | Pajamos iš dividendų | | |
| 1.4 | Pajamos iš atsargų pardavimo | 9.150.408,85 | 4.825.016,70 |
| 1.5 | Ilgalaikio materialiojo, nematerialiojo ir biologinio turto pardavimo pelnas | | 7.820,00 |
| 1.6 | Suteiktų paslaugų pajamos** | 1.613.983,75 | 1.823.732,04 |
| 1.7 | Kitos | 36.701,23 | 32.036,00 |
| 2 | Kitos veiklos pajamos | 319.058,50 | 839.367,57 |
| 2.1 | Pajamos iš atsargų pardavimo | 212.582,93 | 2.784,68 |
| 2.2 | Ilgalaikio materialiojo, nematerialiojo ir biologinio turto pardavimo pelnas | 18.849,76 | 18.909,04 |
| 2.3 | Nuomos pajamos | 51.263,74 | 51.454,79 |
| 2.4 | Suteiktų paslaugų, išskyrus nuomą, pajamos** | 3.715,00 | 788,17 |
| 2.5 | Kitos | 32.647,07 | 765.430,89 |

* Reikšmingos sumos turi būti detalizuojamos aiškinamojo rašto tekste.

** Nurodoma, kokios tai paslaugos, ir, jei suma reikšminga, ji detalizuojama aiškinamojo rašto tekste.

Lietuvos Respublikos finansų ministerija, Lukiškių g. 2, Vilnius

2011 M. GRUODŽIO 31 D. pasibaigusį metų KONSOLIDUOTŲJŲ FINANSINIŲ ATASKAITŲ RINKINYS
(Visos sumos litais, jei nenurodyta kitaip)

Patvirtinta
ID 16840
D/L 2012-05-18 10:31:27

P23 Finansinės ir investicinės veiklos pajamos ir sąnaudos

FINANSINĖS IR INVESTICINĖS VEIKLOS PAJAMOS IR SĄNAUDOS

| Eil. Nr. | Straipsniai | A taskaitinis laikotarpis | Pratęjęs ataskaitinis laikotarpis |
|----------|--|---------------------------|-----------------------------------|
| 1 | 2 | 3 | 4 |
| 1 | Finansinės ir investicinės veiklos pajamos | 2.352.308,29 | 130.675,40 |
| 1.1 | Pelnas dėl valiutos kurso pasikeitimo | 2.201,69 | 46.019,05 |
| 1.2 | Baudų ir delspinigių pajamos | 72.195,67 | 213,00 |
| 1.3 | Palūkanų pajamos | 2.277.938,98 | 84.656,35 |
| 1.4 | Dividendai | | |
| 1.5 | Kitos finansinės ir investicinės veiklos pajamos* | | 1.397,00 |
| 1.6 | Pervestinos finansinės ir investicinės veiklos pajamos | -28,05 | -1.610,00 |
| 2 | Finansinės ir investicinės veiklos sąnaudos | -36.055.238,74 | -42.828,86 |
| 2.1 | Nuostolis dėl valiutos kurso pasikeitimo | -6.627,36 | -36.782,25 |
| 2.2 | Baudų ir delspinigių sąnaudos | -47.498,16 | -6.046,61 |
| 2.3 | Palūkanų sąnaudos | -1.113,22 | |
| 2.4 | Kitos finansinės ir investicinės veiklos sąnaudos* | -36.000.000,00 | |
| 3 | Finansinės ir investicinės veiklos rezultatas (1-2) | -33.702.930,45 | 87.846,54 |

* Reikšmingos sumos turi būti detalizuojamos aiškinamojo rašto tekste.

Kopija tikra



**LIETUVOS RESPUBLIKOS FINANSŲ MINISTERIJOS
EKONOMIKOS DEPARTAMENTAS**

AIŠKINAMASIS RAŠTAS

DĖL 2011 METŲ IŠLAIDŲ SĄMATŲ VYKDYMO ATASKAITŲ RINKINIO

Finansų ministerija 2011 metais vykdė 10 programų, kurių įgyvendinimui per 2011 metus planuota išleisti 7.113.019,6 tūkst. Lt, o išleista 6.656.741 tūkst. Lt. Asignavimų nepanaudojimo priežastys pateikiamos pažymoje „apie asignavimų valdytojo valstybės biudžeto išlaidų sąmatos vykdymą pagal patvirtintas programas bei jų neįvykdymo priežastys“.

Didžiausios gautinos sumos 2011 m. gruodžio 31 d. buvo:

| | |
|--|-----------------|
| OECD - narystės mokestis | 57,0 tūkst. Lt, |
| UAB Baltservisas – pagal sutartį sumokėtas avansas už lietvamzdžių remontą | 14,8 tūkst. Lt, |
| UAB Maisto pilys – įsiskolinimas už komunalines paslaugas | 5,5 tūkst. Lt. |

Didžiausios mokėtinos sumos 2011 m. gruodžio 31 d. buvo:

| | |
|---|------------------|
| UAB „ERP“ – interneto svetainių plėtra ir atnaujinimas | 269,5 tūkst. Lt, |
| Fitch Rating Ltd – metinis mokestis | 230,3 tūkst. Lt, |
| AB „Lietuvos centrinis VP depozitoriumas“ emisijos mokestis | 110,0 tūkst. Lt, |
| UAB „Pinus Proprius“ | 49,6 tūkst. Lt, |
| UAB Vilniaus energija – šildymo paslaugos | 55,3 tūkst. Lt, |
| Lesto ir Energijos tiekimo UAB - elektros energija | 37,1 tūkst. Lt, |
| UAB „WRISLIT“ – aviobilietai | 26,4 tūkst. Lt, |
| UAB „Amber Tours“ - renginių organizavimas | 17,2 tūkst. Lt, |
| AB NASDAQ OMX - komisinis mokestis | 16,1 tūkst. Lt, |
| AB TEO LT – ryšių paslaugos | 13,4 tūkst. Lt. |

Gauto ir nepanaudoto finansavimo likutis 2010 m. gruodžio 31 d. buvo 36 tūkst. Lt, iš jų:

1. EEE ir Norvegijos finansinės paramos lėšų 15,9 tūkst. Lt,
2. 2007-2013 m. ES struktūrinės paramos lėšų 20,1 tūkst. Lt.

Šie likučiai užskaityti į 2011 m. asignavimus.

Valstybės rezervas 15140 tūkst. Lt perkeltas į Lietuvos banke esančią sąskaitą LT671010000000235217

Kopija tikra

Gauti ir
informacija
Janina

aiškin r 2011 metu

2012-07-16

Ministerijos banko sąskaitose 2011 12 31 iš viso buvo 2.382,0 tūkst. Lt ministerijos vykdomų Euro Sąjungos projektų lėšos ir 142,6 tūkst. Lt kitų lėšų:

| Banko sąskaita | Valstybės biudžeto lėšos | Europos Sąjungos techninės paramos lėšos (ES ir bendrojo finansavimo) | Užsienio šalių techninė parama ir bendrojo finansavimo lėšos | Specialiųjų programų lėšos | Iš viso finansavimo lėšų likučiai banko sąskaitose | Pavedimų lėšos (ES ir bf) ir kitos lėšos | „Būsto“ kreditavimas | Kitos lėšos |
|-----------------------------------|--------------------------|---|--|----------------------------|--|--|----------------------|--------------|
| 10002456866 | | | | | | | | |
| 10113581248 | | | | | | | | |
| 10090249153 | | | | | | | | |
| 10002458879 | | | | | | | | 142,6 |
| 10101023792 | | | | | | | | |
| 10104398961 | | | | | | | | |
| 10035327425 | | | | | | | | |
| 10116164785 | | | | | | | | |
| 10122514086 | | | | | | | | |
| 10123877340 | | | | | | 492,4 | | |
| 10119889711 | | | | | | 202,1 | | |
| 10122251718 | | | | | | 310,9 | | |
| 10122251679 | | | | | | 85,5 | | |
| 10120625252 | | | | | | 468,5 | | |
| 10120750716 | | | | | | 290,5 | | |
| 10122251802 | | | | | | 532,1 | | |
| Iš viso FM: | 0 | 0 | 0 | | 0 | 2382,0 | 0 | 142,6 |
| VLPK | | | | | | | | |
| FM MC | | | | | | | | |
| VDTAT | | | | | | | | |
| Pavaldžių įstaigų iš viso: | 0 | | | 0 | 0 | | | |
| Iš viso: | 0 | 0 | 0 | 0 | 0 | 2382,0 | 0 | 142,6 |

Departamento direktorė



Daiva Pipirienė

Kopija tikra

Informacinis skaitmeninis parašas

Janina Žemulskienė

2012-07-16

Forma patvirtinta
Lietuvos Respublikos finansų ministro
2008 m. gruodžio 31 d. įsakymu Nr. IK-465

(Forma Nr. 1 – metinė, ketvirtinė, mėnesinė)

Lietuvos Respublikos finansų ministerija

(įstaigos pavadinimas)

288601650 Lukiškių g. 2, Vilnius

(registracijos kodas ir buvimo adresas)

Finansų politikos formavimas ir įgyvendinimas (asignavimo valdytojo pajamų įmokos)
(programos pavadinimas)

| | |
|---------------------------|----------|
| Kodas | 12 |
| Ministerijos-Savivaldybės | 900 |
| Departamento | 0032 |
| (įstaigos) | |
| Programos kodas | |
| Suvestinė | 54 6 M 3 |

**ĮMOKŲ Į BIUDŽETĄ, SKIRIAMŲ SPECIALIOSIOMS PROGRAMOMS FINANSUOTI,
2011 M. GRUODŽIO 31 D.
ATASKAITA**

| Eil. Nr. | Pavadinimas | LR įstatymu * patvirtintos (patikslintos) įmokos metams | Faktinės įmokos į biudžetą per ataskaitinį laikotarpį * | Gauti biudžeto asignavimai per ataskaitinį laikotarpį** | Kasinės išlaidos** | Negauti biudžeto asignavimai per ataskaitinį laikotarpį (-+5)*** | (tūkst. Lt) |
|-------------|---|--|--|--|-----------------------|---|-------------|
| | | | | | | | |
| 1 | Likutis metų pradžioje, iš viso: | | | | | | 19708,4 |
| 2 | Pajamų įmokų suma (be PVM): | 19443,0 | 17367,8 | 32629,9 | 32629,9 | -15262,1 | |
| 3 | Likutis ataskaitinio laikotarpio pabaigoje, iš viso | | | | | | 4446,3 |

* Atitinkamų metų valstybės biudžeto ir sav valdybių biudžetų finansinių rodiklių patvirtinimo (pakaitimo) įstatymas.

** 2010 metais panaudota 13,2 tūkst. Lt iš 15,3 tūkst. Lt (likuti) į biudžetą pervestų įplaukų už paslaugas su neteisingu įmokos kodu (viečio 6) 31 nurodytas įmokos kodas 1311).
2011 metais pateiktas prašymas VMI perkelti įmokas iš GPM (kodas 1311) į įmokas už paslaugas (kodas 6131)

***Nepanaudotas 02 406 programos likutis 11187631,1 litas, vadovaujantis 2011 m. gruodžio 28 d. Lietuvos Respublikos Vyriausybės nutarimu Nr. 1530, į 2012 m. neperkeliamas, nes
2012 m. Finansų ministerija nebevykdo programos 02 406 (Specialioji valstybės paramos gyvenamiesiems namams, butams įgyti finansavimo programa). Metų pradžios likutis 02 406

Ministerijos kancleris

Ekonomikos departamento direktorė

Giedrius Rimša
(vardas ir pavardė)

Daiva Pipirienė
(vardas ir pavardė)

Kopija tikra

Ekonomikos
departamento
kanclerė

2012-07-16



**VALSTYBINĖ MOKESČIŲ INSPEKCIJA
PRIE LIETUVOS RESPUBLIKOS FINANSŲ MINISTERIJOS**

Lietuvos Respublikos finansų
ministerijai

2011-01-31 Nr. (8.10-03)-R-1005

**AIŠKINAMASIS RAŠTAS PRIE 2011 M. BIUDŽETO IŠLAIDŲ SĄMATOS VYKDYMO FINANSINĖS
ATSKAITOMYBĖS**

Valstybinėms mokesčių inspekcijoms 2011 metų programų vykdymui skirta 17 5872,7 tūkst. litų, iš jų darbo užmokesčiui - 100183,4 tūkst. litų. Asignavimų iš viso gauta 17 4559,1 tūkst. litų arba 99,3 proc. patvirtintų sąmatoje lėšų, iš jų darbo užmokesčiui gauta 10 0079,1 tūkst. litų arba 99,9 proc. šiam tikslui patvirtintų sąmatoje lėšų. Kasinių išlaidų iš viso padaryta 17 4559,1 tūkst. litų, iš jų darbo užmokesčio - 10 0079,1 tūkst. litų. Pinigų likučių Valstybinių mokesčių inspekcijų biudžetinėse sąskaitose 2011 m. gruodžio 31 dienai nėra. Valstybinė mokesčių inspekcija prie LR finansų ministerijos Pažymoje parodė, kad ataskaitinių metų pabaigoje likutį 108,95 litus. Ši suma pervesta į valstybės išdo sąskaitą 2012 01 09 d.

Valstybės biudžeto programos „Valstybinės mokesčių inspekcijos prie LR finansų ministerijos veikla“ (3.301) vykdymui 2011 m. Valstybinėms mokesčių inspekcijoms ilgalaikio materialaus ir nematerialaus turto įsigijimui skirta 9 325,0 tūkst. litų. Asignavimų gauta ir padaryta kasinių išlaidų 8953,9 tūkst. litų arba 96 proc. patvirtintų sąmatoje lėšų. Valstybės biudžeto programos „Valstybinės mokesčių inspekcijos prie LR finansų ministerijos veikla (asignavimų valdytojo pajamų įmokos)“ (3.401) 2011 m. Valstybinėms mokesčių inspekcijoms ilgalaikio materialaus ir nematerialaus turto įsigijimui skirta 112,0 tūkst. litų. Asignavimų gauta ir padaryta kasinių išlaidų 103,4 tūkst. litų arba 92,3 proc. patvirtintų sąmatoje lėšų.

Valstybinė mokesčių inspekcija prie finansų ministerijos 2011 metais iš programos „Valstybinės mokesčių inspekcijos prie LR finansų ministerijos veikla“ centralizuotai apmokėjo ir perdavė apskričių mokesčių inspekcijoms neatlygintinai ilgalaikio materialiojo turto ir atsargų už 373,5 tūkst. litų.

Valstybinėse mokesčių inspekcijose valstybės biudžeto lėšų kreditinis įsiskolinimas ataskaitinio laikotarpio pabaigoje buvo 1 207,8 tūkst. litų. 2011 metais atleidus dalį valstybės tarnautojų liko įsipareigojimas mokėti išeitines išmokas. Kadangi išeitines išmokas valstybės tarnautojams mokamos kas mėnesį lygiomis dalimis metų pabaigoje liko kreditinis įsiskolinimas 609,5 tūkst. litų straipsnyje „Darbdavių socialinė parama“ ir 216,5 tūkst. litų straipsnyje „Socialinio draudimo įmokos“. Visose

VMI

VALSTYBINĖ
MOKESČIŲ
INSPEKCIJA

Valstybės biudžetinė įstaiga,
Vasario 16-osios g. 15,
LT-01514 Vilnius

Tel. (8 5) 268 78 00,
Faks. (8 5) 212 56 04,
El. p. vmi@vmi.lt
<http://www.vmi.lt/>

Duomenys kaupiami ir saugomi
Juridinių asmenų registre,
Kodas 188697527

Kopija tikra
pildantys asmenų
skaitmenius archyvuose

Elina Žemaitienė

2012-07-16

valstybinėse mokesčių inspekcijose ataskaitinio laikotarpio pabaigoje liko kreditiniai įsiskolinimai sumoje 369,4 tūkst. litų už įvairias paslaugas. Šie įsiskolinimai, gavus PVM sąskaitas faktūras, padengiami 2012 metų sausio mėnesį. Debetinis biudžeto lėšų įsiskolinimas 2011 12 31 būklei liko 37,4 tūkst. litų, Lyginant su ataskaitinių metų pradžia, debetinis įsiskolinimas metų pabaigoje 93,4 tūkst. litų mažesnis, nes įvertinus susidariusią ekonominę padėtį 2012 metams užprenumeruotų leidinių kiekis sumažėjo. Valstybinėse mokesčių inspekcijose debetinio ir kreditinio įsiskolinimo sumos yra trumpalaikės ir įformintos suderinimo aktais.

Specialiosios banderolių ir apskaitos blankų platinimo programos „Valstybinės mokesčių inspekcijos prie LR finansų ministerijos veikla (asignavimų valdytojo pajamų įmokos) (03.401)“ vykdymui 2011 metams asignavimų planas buvo 9 419,6 tūkst. litų, gauta asignavimų ir padaryta kasinių išlaidų 8 780,4 tūkst. litų arba 93,2 proc. sąmatoje numatytų lėšų. Šios programos vykdymą įtakoja ūkio subjektų poreikis įsigyti apdoroto tabako, etilo alkoholinių gėrimų ženklavimo banderolių bei prekių paslaugų pirkimo - pardavimo kvitų. Specialiosios banderolių programos ir apskaitos blankų platinimo programos vykdymui 2011 metais skirtų asignavimų panaudota mažiau, nes ūkio subjektai pateikė mažiau užsakymų banderolių etilo alkoholiui ir alkoholiniams gėrimams ženklini gamybai. Apskričių valstybinės mokesčių inspekcijos per 2011 metus pardavė prekių (paslaugų) pirkimo - pardavimo kvitų už 35,2 tūkst. litų. Vykdam Specialiąją banderolių ir apskaitos blankų platinimo programą (03.401) per 2011 metus įmokos į valstybės biudžetą buvo 8998,2 tūkst. litų, iš jų už apdoroto tabako, etilo alkoholio ir alkoholinių gėrimų ženklavimo banderoles 8934,9 tūkst. litų, už parduotus prekių pirkimo-pardavimo kvitus 35,2 tūkst. litų, už patalpų nuomą 28,1 tūkst. litų.

Viršininko pavaduotojas

Gediminas Vyšniauskis

Finansų apskaitos departamento direktorė

Aušra Svirskienė

Danutė Valentinavičienė, tel. (8 5) 8 45 501111,
faks. el. p. D.Valentinaviciene@vmi.lt

VMI

VALSTYBINĖ
MOKESČIŲ
INSPEKCIJA

Valstybės biudžetinė įstaiga,
Vasario 16-osios g. 15,
LT-01514 Vilnius

tel. (8 5) 268 78 00,
faks. (8 5) 212 56 04,
El. p. vmi@vmi.lt
http://www.vmi.lt/

Duomenys kaupiami ir saugomi
Juridinių asmenų registre,
kodas 188659752

Kopija tikra

Šio dokumento reikšmė patvirtinama
Valstybinės mokesčių inspekcijos direktoriaus
aukštojo pareigūno
Danutės Valentinavičienės
2011 m. sausio 19 d. 1-6

Lietuvos Respublikos finansų ministerija
(išlaidos pavadinimas)

BIUDŽETO IŠLAIDŲ ŠAMATOS VYKDYMO
2011 M. GRUODŽIO 31 D.
metinė

(metinė, ketvirtinė)

ATASKAITA
SULĖSTINĖ NR. SM UMJ

(data)

Vilnius

(išsiryšimo metai)

| | | | |
|---------------------------|--|----------|-------|
| | | | Kodas |
| Ministerijos/Savivaldybės | | | |
| Departamento | | | |
| Programos | | Išlaidos | |
| Valstybės funkcijos | | | |

Filtrai: Ministerijos 12;90036

| Išlaidų ekonominės klasifikacijos kodas | Išlaidų pavadinimas | Eil. Nr. | Asignavimų planas, įskaitant patikslinimus | | Gauti asignavimai kartu su įskaitytu praėjusių metų išsų likučiu | Sumos tūkst. litų |
|---|---|----------|--|----------------------------|--|-------------------|
| | | | metams | ataskaitiniam laikotarpiui | | |
| 1 | 2 | 3 | 4 | 5 | 6 | 7 |
| 2+3 | IŠLAIDOS IŠ VISO | 298 | 7 288 892,3 | 7 288 892,3 | 6 831 300,2 | 6 831 300,2 |
| 2 | IŠLAIDOS | 1 | 7 270 269,2 | 7 270 269,2 | 6 813 274,3 | 6 813 274,3 |
| 2.1. | DARBO UŽMOKESTIS IR SOCIALINIS DRAUDIMAS | 2 | 181 822,3 | 181 822,3 | 173 961,4 | 173 961,4 |
| 2.1.1. | Darbo užmokestis | 3 | 138 250,8 | 138 250,8 | 132 474,3 | 132 474,3 |
| 2.1.1.1. | Darbo užmokestis | 4 | 138 250,8 | 138 250,8 | 132 474,3 | 132 474,3 |
| 2.1.1.1.1. | Darbo užmokestis | 5 | 138 250,8 | 138 250,8 | 132 474,3 | 132 474,3 |
| 2.1.1.1.1.01 | Darbo užmokestis pinigais | 6 | 138 250,8 | 138 250,8 | 132 474,3 | 132 474,3 |
| 2.1.2. | Socialinio draudimo įmokos | 8 | 43 571,5 | 43 571,5 | 41 487,0 | 41 487,0 |
| 2.1.2.1. | Socialinio draudimo įmokos | 9 | 43 571,5 | 43 571,5 | 41 487,0 | 41 487,0 |
| 2.1.2.1.1. | Socialinio draudimo įmokos | 10 | 43 571,5 | 43 571,5 | 41 487,0 | 41 487,0 |
| 2.1.2.1.1.01 | Socialinio draudimo įmokos | 11 | 43 571,5 | 43 571,5 | 41 487,0 | 41 487,0 |
| 2.2. | PREKIŲ IR PASLAUGŲ NAUDOJIMAS | 12 | 67 755,4 | 67 755,4 | 60 284,2 | 60 284,2 |
| 2.2.1. | Prekių ir paslaugų naudojimas | 13 | 67 755,4 | 67 755,4 | 60 284,2 | 60 284,2 |
| 2.2.1.1. | Prekių ir paslaugų naudojimas | 14 | 67 755,4 | 67 755,4 | 60 284,2 | 60 284,2 |
| 2.2.1.1.1. | Prekių ir paslaugų naudojimas | 15 | 67 755,4 | 67 755,4 | 60 284,2 | 60 284,2 |
| 2.2.1.1.1.02 | Medikamentai (ir darbuotojų sveikatos tikrinimas) | 17 | 18,5 | 18,5 | 15,9 | 15,9 |
| 2.2.1.1.1.05 | Ryšių paslaugos | 18 | 4 422,4 | 4 422,4 | 4 235,8 | 4 235,8 |
| 2.2.1.1.1.06 | Transporto išlaidos | 19 | 1 549,6 | 1 549,6 | 1 519,8 | 1 519,8 |
| 2.2.1.1.1.07 | Apranga ir patalynė | 20 | 3,0 | 3,0 | 2,4 | 2,4 |
| 2.2.1.1.1.08 | Spaudiniai | 21 | 156,3 | 156,3 | 141,0 | 141,0 |
| 2.2.1.1.1.10 | Kitos prekės | 23 | 2 433,1 | 2 433,1 | 2 265,4 | 2 265,4 |
| 2.2.1.1.1.11 | Komandiruotės (transporto, apgyvendinimo ir kitos komandiruotės išlaidos) | 24 | 1 759,2 | 1 759,2 | 1 564,6 | 1 564,6 |
| 2.2.1.1.1.14 | Ilgalaikio materialiojo ir nematerialiojo turto nuoma | 26 | 6 738,0 | 6 738,0 | 6 582,2 | 6 582,2 |
| 2.2.1.1.1.15 | Ilgalaikio materialiojo turto einamasis remontas | 27 | 1 375,2 | 1 375,2 | 1 220,0 | 1 220,0 |
| 2.2.1.1.1.16 | Kvalifikacijos kėlimas | 28 | 1 091,9 | 1 091,9 | 1 091,9 | 1 091,9 |
| 2.2.1.1.1.17 | Apmokėjimas samdomiems ekspertams, konsultantams ir komisinių išlaidos | 29 | 10 924,9 | 10 924,9 | 8 928,4 | 8 928,4 |

Kopija tikra
2012-07-16

| 1 | 2 | 3 | 4 | 5 | 6 | 7 |
|--------------|---|-----|-------------|-------------|-------------|-------------|
| 2.2.1.1.1.18 | Apmokėjimas už turto vertinimo paslaugas | 30 | 60,9 | 60,9 | 60,8 | 60,8 |
| 2.2.1.1.1.20 | Komunalinės paslaugos | 32 | 6 481,1 | 6 481,1 | 6 298,5 | 6 298,5 |
| 2.2.1.1.1.30 | Kitos paslaugos | 33 | 30 741,3 | 30 741,3 | 26 878,2 | 26 878,2 |
| 2.3. | TURTO IŠLAIDOS | 34 | 1 899 060,0 | 1 899 060,0 | 1 832 757,0 | 1 832 757,0 |
| 2.3.1. | Palūkanos | 35 | 1 899 060,0 | 1 899 060,0 | 1 832 757,0 | 1 832 757,0 |
| 2.3.1.1 | Nerezidentams | 36 | 1 732 262,3 | 1 732 262,3 | 1 680 658,6 | 1 680 658,6 |
| 2.3.1.1.1 | Nerezidentams | 37 | 1 732 262,3 | 1 732 262,3 | 1 680 658,6 | 1 680 658,6 |
| 2.3.1.1.1.02 | Finansų ministerijos sumokėtos palūkanos | 39 | 1 732 262,3 | 1 732 262,3 | 1 680 658,6 | 1 680 658,6 |
| 2.3.1.2 | Rezidentams, kitiems nei valdžios sektorius (tik už tiesioginę skolą) | 41 | 166 797,7 | 166 797,7 | 152 098,4 | 152 098,4 |
| 2.3.1.2.1 | Rezidentams, kitiems nei valdžios sektorius (tik už tiesioginę skolą) | 42 | 166 797,7 | 166 797,7 | 152 098,4 | 152 098,4 |
| 2.3.1.2.1.02 | Finansų ministerijos sumokėtos palūkanos | 44 | 166 797,7 | 166 797,7 | 152 098,4 | 152 098,4 |
| 2.5. | DOTACIJOS | 62 | 3 638 919,5 | 3 638 919,5 | 3 600 857,4 | 3 600 857,4 |
| 2.5.2. | Dotacijos tarptautinėms organizacijoms | 68 | 8 540,0 | 8 540,0 | 8 536,3 | 8 536,3 |
| 2.5.2.1 | Dotacijos tarptautinėms organizacijoms | 69 | 8 540,0 | 8 540,0 | 8 536,3 | 8 536,3 |
| 2.5.2.1.1 | Dotacijos tarptautinėms organizacijoms | 70 | 8 540,0 | 8 540,0 | 8 536,3 | 8 536,3 |
| 2.5.2.1.1.01 | Einamiesiems tikslams | 71 | 60,0 | 60,0 | 57,0 | 57,0 |
| 2.5.2.1.1.02 | Kapitalui formuoti | 72 | 8 480,0 | 8 480,0 | 8 479,4 | 8 479,4 |
| 2.5.3. | Dotacijos kitiems valdymo lygiams | 73 | 3 630 379,5 | 3 630 379,5 | 3 592 321,0 | 3 592 321,0 |
| 2.5.3.1 | Dotacijos kitiems valdymo lygiams | 74 | 3 630 379,5 | 3 630 379,5 | 3 592 321,0 | 3 592 321,0 |
| 2.5.3.1.1 | Dotacijos kitiems valdymo lygiams | 75 | 3 630 379,5 | 3 630 379,5 | 3 592 321,0 | 3 592 321,0 |
| 2.5.3.1.1.01 | Einamiesiems tikslams | 76 | 3 611 356,5 | 3 611 356,5 | 3 575 914,0 | 3 575 914,0 |
| 2.5.3.1.1.02 | Kapitalui formuoti | 77 | 19 023,0 | 19 023,0 | 16 407,1 | 16 407,1 |
| 2.6. | ĮMOKOS EUROPOS SĄJUNGOS BIUDŽETA | 78 | 1 061 097,0 | 1 061 097,0 | 1 051 302,2 | 1 051 302,2 |
| 2.6.1. | Tradiciniai nuosavi išteklių | 79 | 158 000,0 | 158 000,0 | 153 914,5 | 153 914,5 |
| 2.6.1.1 | Tradiciniai nuosavi išteklių | 80 | 158 000,0 | 158 000,0 | 153 914,5 | 153 914,5 |
| 2.6.1.1.1 | Tradiciniai nuosavi išteklių | 81 | 158 000,0 | 158 000,0 | 153 914,5 | 153 914,5 |
| 2.6.1.1.1.01 | Muitai | 82 | 155 195,0 | 155 195,0 | 151 109,9 | 151 109,9 |
| 2.6.1.1.1.02 | Cukraus sektoriaus mokesčiai | 83 | 2 805,0 | 2 805,0 | 2 804,6 | 2 804,6 |
| 2.6.2. | PVM nuosavi išteklių | 84 | 122 057,0 | 122 057,0 | 117 580,8 | 117 580,8 |
| 2.6.2.1 | PVM nuosavi išteklių | 85 | 122 057,0 | 122 057,0 | 117 580,8 | 117 580,8 |
| 2.6.2.1.1 | PVM nuosavi išteklių | 86 | 122 057,0 | 122 057,0 | 117 580,8 | 117 580,8 |
| 2.6.2.1.1.01 | PVM nuosavi išteklių | 87 | 122 057,0 | 122 057,0 | 117 580,8 | 117 580,8 |
| 2.6.3. | Bendrųjų nacionalinių pajamų nuosavi išteklių | 88 | 732 193,0 | 732 193,0 | 731 627,3 | 731 627,3 |
| 2.6.3.1 | Bendrųjų nacionalinių pajamų nuosavi išteklių | 89 | 732 193,0 | 732 193,0 | 731 627,3 | 731 627,3 |
| 2.6.3.1.1 | Bendrųjų nacionalinių pajamų nuosavi išteklių | 90 | 732 193,0 | 732 193,0 | 731 627,3 | 731 627,3 |
| 2.6.3.1.1.01 | Bendrųjų nacionalinių pajamų nuosavi išteklių | 91 | 732 193,0 | 732 193,0 | 731 627,3 | 731 627,3 |
| 2.6.4. | Budžeto disbalansų korekcija Jungtinės Karalystės naudai | 92 | 48 827,0 | 48 827,0 | 48 179,6 | 48 179,6 |
| 2.6.4.1 | Budžeto disbalansų korekcija Jungtinės Karalystės naudai | 93 | 48 827,0 | 48 827,0 | 48 179,6 | 48 179,6 |
| 2.6.4.1.1 | Budžeto disbalansų korekcija Jungtinės Karalystės naudai | 94 | 48 827,0 | 48 827,0 | 48 179,6 | 48 179,6 |
| 2.6.4.1.1.01 | Budžeto disbalansų korekcija Jungtinės Karalystės naudai | 95 | 48 827,0 | 48 827,0 | 48 179,6 | 48 179,6 |
| 2.6.5. | Su nuosavais ištekliais susijusios baudos ir delspinigiai | 96 | 20,0 | 20,0 | | |
| 2.6.5.1 | Su nuosavais ištekliais susijusios baudos ir delspinigiai | 97 | 20,0 | 20,0 | | |
| 2.6.5.1.1 | Su nuosavais ištekliais susijusios baudos ir delspinigiai | 98 | 20,0 | 20,0 | | |
| 2.6.5.1.1.01 | Su nuosavais ištekliais susijusios baudos ir delspinigiai | 99 | 20,0 | 20,0 | | |
| 2.7. | SOCIALINĖS ĮSMOKOS (PAŠALPOS) | 100 | 25 276,8 | 25 276,8 | 11 094,0 | 11 094,0 |
| 2.7.2. | Socialinė parama (socialinės paramos pašalpos) | 106 | 22 000,0 | 22 000,0 | 8 045,5 | 8 045,5 |
| 2.7.2.1 | Socialinė parama (socialinės paramos pašalpos) | 107 | 22 000,0 | 22 000,0 | 8 045,5 | 8 045,5 |
| 2.7.2.1.1 | Socialinė parama (socialinės paramos pašalpos) | 108 | 22 000,0 | 22 000,0 | 8 045,5 | 8 045,5 |
| 2.7.2.1.1.01 | Socialinė parama pinigais | 109 | 22 000,0 | 22 000,0 | 8 045,5 | 8 045,5 |
| 2.7.3. | Darbdavių socialinė parama | 111 | 3 276,8 | 3 276,8 | 3 048,6 | 3 048,6 |
| 2.7.3.1 | Darbdavių socialinė parama | 112 | 3 276,8 | 3 276,8 | 3 048,6 | 3 048,6 |
| 2.7.3.1.1 | Darbdavių socialinė parama | 113 | 3 276,8 | 3 276,8 | 3 048,6 | 3 048,6 |
| 2.7.3.1.1.01 | Darbdavių socialinė parama pinigais | 114 | 3 276,8 | 3 276,8 | 3 048,6 | 3 048,6 |
| 2.8. | KITOS IŠLAIDOS | 116 | 17 212,3 | 17 212,3 | 8 778,0 | 8 778,0 |
| 2.8.1. | Kitos išlaidos | 117 | 17 212,3 | 17 212,3 | 8 778,0 | 8 778,0 |
| 2.8.1.1 | Einamiesiems tikslams | 118 | 17 212,3 | 17 212,3 | 8 778,0 | 8 778,0 |
| 2.8.1.1.1 | Einamiesiems tikslams | 119 | 17 212,3 | 17 212,3 | 8 778,0 | 8 778,0 |
| 2.8.1.1.1.02 | Kitiems einamiesiems tikslams | 121 | 17 212,3 | 17 212,3 | 8 778,0 | 8 778,0 |
| 2.9. | Pervedamos Europos Sąjungos, kitos tarptautinės finansinės | 125 | 379 125,9 | 379 125,9 | 74 240,0 | 74 240,0 |

| 1 | 2 | 3 | 4 | 5 | 6 | 7 |
|--------------|--|-----|--------------------|--------------------|--------------------|--------------------|
| 2.9.2. | Pervedamos Europos Sąjungos, kitos tarptautinės finansinės paramos ir bendrojo finansavimo lėšos | 130 | 379 125,9 | 379 125,9 | 74 240,2 | 74 240,2 |
| 2.9.2.1 | Einamiesiems tikslams | 131 | 379 125,9 | 379 125,9 | 74 240,2 | 74 240,2 |
| 2.9.2.1.1 | Einamiesiems tikslams | 132 | 379 125,9 | 379 125,9 | 74 240,2 | 74 240,2 |
| 2.9.2.1.1.02 | Einamiesiems tikslams kritiems valdžios sektoriaus subjektams | 134 | 370 939,0 | 370 939,0 | 73 795,0 | 73 795,0 |
| 2.9.2.1.1.03 | Einamiesiems tikslams ne valdžios sektoriui | 135 | 8 186,9 | 8 186,9 | 445,1 | 445,1 |
| 3. | SANDORIAI DĖL MATERIALIOJO IR NEMATERIALIOJO TURTO BEI FINANSINIŲ ĮSIPAREIGOJIMŲ VYKDYMAS | 141 | 18 623,1 | 18 623,1 | 18 025,9 | 18 025,9 |
| 3.1. | MATERIALIOJO IR NEMATERIALIOJO TURTO ĮSIGIJIMO IŠLAIDOS | 142 | 12 623,1 | 12 623,1 | 12 025,9 | 12 025,9 |
| 3.1.1. | Ilgalaikio materialiojo turto kūrimas ir įsigijimas | 143 | 3 587,7 | 3 587,7 | 3 457,8 | 3 457,8 |
| 3.1.1.3 | Mašinos ir įrenginiai | 152 | 3 426,7 | 3 426,7 | 3 298,3 | 3 298,3 |
| 3.1.1.3.1 | Mašinos ir įrenginiai | 153 | 3 426,7 | 3 426,7 | 3 298,3 | 3 298,3 |
| 3.1.1.3.1.01 | Transporto priemonės | 154 | 95,0 | 95,0 | 92,0 | 92,0 |
| 3.1.1.3.1.02 | Kitos mašinos ir įrenginiai | 155 | 3 331,7 | 3 331,7 | 3 206,3 | 3 206,3 |
| 3.1.1.5 | Kitas ilgalaikis materialusis turtas | 161 | 161,0 | 161,0 | 159,5 | 159,5 |
| 3.1.1.5.1 | Kitas ilgalaikis materialusis turtas | 162 | 161,0 | 161,0 | 159,5 | 159,5 |
| 3.1.1.5.1.01 | Kitas ilgalaikis materialusis turtas | 163 | 161,0 | 161,0 | 159,5 | 159,5 |
| 3.1.2. | Nematerialiojo turto kūrimas ir įsigijimas | 164 | 9 035,4 | 9 035,4 | 8 568,0 | 8 568,0 |
| 3.1.2.1 | Nematerialusis turtas | 165 | 9 035,4 | 9 035,4 | 8 568,0 | 8 568,0 |
| 3.1.2.1.1 | Nematerialusis turtas | 166 | 9 035,4 | 9 035,4 | 8 568,0 | 8 568,0 |
| 3.1.2.1.1.02 | Kompiuterinė programinė įranga, kompiuterinės programinės įrangos licencijos | 168 | 9 035,4 | 9 035,4 | 8 568,0 | 8 568,0 |
| 3.2. | FINANSINIO TURTO ĮSIGIJIMO IŠLAIDOS (PERSKOLINIMAS) | 192 | 6 000,0 | 6 000,0 | 6 000,0 | 6 000,0 |
| 3.2.1. | Vidaus | 193 | 6 000,0 | 6 000,0 | 6 000,0 | 6 000,0 |
| 3.2.1.5 | Akcijos (įsigytos) ir kitas nuosavas kapitalas | 210 | 6 000,0 | 6 000,0 | 6 000,0 | 6 000,0 |
| 3.2.1.5.1 | Akcijas (įsigytos) ir kitas nuosavas kapitalas | 211 | 6 000,0 | 6 000,0 | 6 000,0 | 6 000,0 |
| 3.2.1.5.1.01 | Akcijos (įsigytos) ir kitas nuosavas kapitalas | 212 | 6 000,0 | 6 000,0 | 6 000,0 | 6 000,0 |
| | IŠ VISO | | 7.288.892,3 | 7.288.892,3 | 6.831.300,2 | 6.831.300,2 |

Ministerijos kancleris
(įstaigos vadovo ar jo įgalioto asmens pareigų pavadinimas)

(parašas)

Giedrius Rimša
(vardas ir pavardė)

Kopija tikra

Ši kopija tikra, nes yra patvirtinta
įstaigos vadovo ar jo įgalioto asmens pareigų pavadinimas

Įstaiga: Lietuvos Respublika

2012-07-16

(Forma Nr. 3 – metinė, ketvirtinė, mėnesinė)

Lietuvos Respublikos finansų ministerija

(įstaigos pavadinimas)

288601650, Lukiškių g. 2, Vilnius

(registracijos kodas ir buveinės adresas)

| | |
|---------------------------|-------|
| Ministerijos/Savivaldybės | Kodas |
| Departamento | 12 |
| Įstaigos | 900 |

SUVESTINĖ
FINANSINĖS NUOMOS (LIZINGO) IR PIRKIMO IŠSIMOKĖTINAI ĮSIPAREIGOJIMŲ
2011 M. GRUODŽIO 31 D.
ATASKAITA

(tūkst. litų)

| Pavadinimas | Eil. Nr. | Suma |
|---|----------|------|
| 1 | 2 | 3 |
| Įsipareigojimo likutis metų pradžioje | 1 | |
| Pasirašytų per laikotarpį sutarčių vertė (atitinkanti įsigyto turto įsigijimo vertę) | 2 | 29 |
| Įsipareigojimo už finansinės nuomos (lizingo) būdu ir išsimokėtinai įsigytą turtą apmokėjimas (be palūkanų) | 3 | 14,5 |
| Per ataskaitinį laikotarpį priskaičiuota palūkanų | 4 | 1,1 |
| Palūkanų apmokėjimas per ataskaitinį laikotarpį | 5 | 1,1 |
| Įsipareigojimo likutis laikotarpio pabaigoje | 6 | 14,5 |


Ministerijos kancleris

(parašas)

Giedrius Rimša

(vardas ir pav. Iė)

Kopija tikra



Forma Nr. 4 patvirtinta

Lietuvos Respublikos finansų ministro

2008 m. gruodžio 31 d. įsakymu Nr. 1K-465

(Lietuvos Respublikos finansų ministro

2011 m. liepos 20 d. įsakymo Nr. 1K-245 redakcija)

LIETUVOS RESPUBLIKOS FINANSŲ MINISTERIJA

(įstaigos pavadinimas)

MOKĖTINŲ IR GAUTINŲ SUMŲ

2011 M. GRUODŽIO 31 D.

SUVESTINĖ SU VMI

(metinė, ketvirtinė, mėnesinė)

ATASKAITA

| | |
|---------------------------|-----------|
| Kodas | |
| Ministerijos/Savivaldybės | 12 |
| Departamento | 900 |
| Įstaigos | Suvestinė |

(tūkst. litų)

| Išlaidų ekonominės klasifikacijos kodas | Išlaidų pavadinimas | Mokėtinos sumos | | | |
|---|--|------------------------|--|---|------------|
| | | biudžeto lėšos | | | |
| | | likutis metų pradžioje | likutis ataskaitinio laikotarpio pabaigoje | | |
| | | | iš viso | iš jų įvykdymo terminas praleistas daugiau kaip | |
| 1 | 2 | 3 | 4 | 5 | 6 |
| 2 | Išlaidos | 7081,8 | 2081,9 | 0,0 | 0,0 |
| 2 1 | Darbo užmokestis ir socialinis draudimas | 44,8 | 234,1 | 0,0 | 0,0 |
| 2 1 1 | Darbo užmokestis | 39,5 | 14,3 | 0,0 | x |
| 2 1 1 1 1 | Darbo užmokestis pinigais | 39,5 | 14,3 | | x |
| | iš jų gyventojų pajamų mokestis | 0,1 | 7,8 | | x |
| 2 1 1 1 2 | Pajamus natūru | | | | x |
| 2 1 2 | Socialinio draudimo įmokos | 5,3 | 219,8 | x | 0,0 |
| 2 1 2 1 1 | Socialinio draudimo įmokos | 5,3 | 219,8 | x | |
| 2 2 | Prekių ir paslaugų naudojimas | 1109,1 | 1238,3 | 0,0 | 0,0 |
| 2 2 1 | Prekių ir paslaugų naudojimas | 1109,1 | 1238,3 | 0,0 | 0,0 |
| 2 2 1 1 1 | Mityba | | | x | |
| 2 2 1 1 2 | Medikamentai (ir darbuotojų sveikatos tikrinimas) | 0,2 | | x | |
| 2 2 1 1 5 | Ryšių paslaugos | 50,1 | 52,1 | x | |
| 2 2 1 1 6 | Transporto išlaikymas | 17,9 | 55,0 | x | |
| 2 2 1 1 7 | Apranga ir patalynė | | | x | |
| 2 2 1 1 8 | Spaudiniai | | 0,1 | x | |
| 2 2 1 1 9 | Ginklai ir karinė įranga | | | x | |
| 2 2 1 1 10 | Kitos prekės | 10,4 | 1,9 | x | |
| 2 2 1 1 11 | Komandiruotės (transporto, apgyvendinimo, ryšio ir kitos komandiruotės išlaidos) | 2,4 | 28,0 | | x |
| 2 2 1 1 12 | Miestų ir gyvenviečių viešasis ūkis | | | x | |
| 2 2 1 1 14 | Ilgalaikio materialiojo ir nematerialiojo turto nuoma | 118,5 | 95,4 | x | |
| 2 2 1 1 15 | Ilgalaikio materialiojo turto einamasis remontas | 1,2 | 6,0 | x | |
| 2 2 1 1 16 | Kvalifikacijos kėlimas | 16,9 | | x | |

Kopija tikra

| | |
|---------------------------|-----------|
| Kodas | 12 |
| Ministerijos/Savivaldybės | |
| Departamento | 900 |
| Išnašos | Suvestinė |

(tūkst. litų)

| Išlaidų ekonominės klasifikacijos kodas | Išlaidų pavadinimas | Mokėtinos sumos | | | |
|---|--|------------------------|--|---|------------|
| | | biudžeto lėšos | | | |
| | | likutis metų pradžioje | likutis ataskaitinio laikotarpio pabaigoje | | |
| | | | iš viso | iš jų įvykdymo terminas praleistas daugiau kaip | |
| | 10 dienų | 45 dienas | | | |
| 1 | 2 | 3 | 4 | 5 | 6 |
| 2 2 1 1 1 | 17 Apmokėjimas samdomiems ekspertams, konsultantams ir komisinių išlaidos | 94,0 | 131,1 | x | |
| 2 2 1 1 1 | 18 Turto vertinimo paslaugų apmokėjimas | | 1,2 | x | |
| 2 2 1 1 1 | 19 Veiklos nuoma | | | x | |
| 2 2 1 1 1 | 20 Komunalinės paslaugos | 294,0 | 258,1 | x | |
| 2 2 1 1 1 | 30 Kitos paslaugos | 503,5 | 609,4 | x | |
| 2 3 | Turto išlaidos | 0,0 | 0,0 | x | 0,0 |
| 2 3 1 | Palūkanos | 0,0 | 0,0 | x | 0,0 |
| 2 3 1 1 | Nerezidentams | 0,0 | 0,0 | x | 0,0 |
| 2 3 1 1 1 | 1 Asignavimų valdytojų sumokėtos palūkanos | | | x | |
| 2 3 1 1 2 | 2 Finansų ministerijos sumokėtos palūkanos | | | x | |
| 2 3 1 1 3 | 3 Savivaldybių sumokėtos palūkanos | | | x | |
| 2 3 1 2 | Rezidentams, kitiems nei valdžios sektorius (tik už tiesioginę skolą) | 0,0 | 0,0 | x | 0,0 |
| 2 3 1 2 1 | 1 Asignavimų valdytojų sumokėtos palūkanos | | | x | |
| 2 3 1 2 2 | 2 Finansų ministerijos sumokėtos palūkanos | | | x | |
| 2 3 1 2 3 | 3 Savivaldybių sumokėtos palūkanos | | | x | |
| 2 3 1 3 | Kitiems valdymo lygiamis | 0,0 | 0,0 | x | 0,0 |
| 2 3 1 3 1 | 1 Valstybės biudžetui | | | x | |
| 2 3 1 3 2 | 2 Savivaldybių biudžetams | | | x | |
| 2 3 1 3 3 | 3 Nebiudžetiniams fondams | | | x | |
| 2 3 2 | Nuoma | 0,0 | 0,0 | x | 0,0 |
| 2 3 2 1 1 | 1 Nuoma už žemę, žemes gelmių išteklius ir kitą atsirandantį gamtoje turtą | | | x | |
| 2 4 | Subsidijos | 0,0 | 0,0 | x | 0,0 |
| 2 4 1 | Subsidijos iš biudžeto lėšų | 0,0 | 0,0 | x | 0,0 |
| 2 4 1 1 1 | 1 Subsidijos importui | | | x | |
| 2 4 1 1 2 | 2 Subsidijos gaminiams | | | x | |
| 2 4 1 1 3 | 3 Subsidijos gamybai | | | x | |
| 2 5 | Dotacijos | 5248,9 | 0,0 | x | 0,0 |
| 2 5 1 | Dotacijos užsienio valstybėms | 0,0 | 0,0 | x | 0,0 |
| 2 5 1 1 1 | 1 Einamiesiems tikslams | | | x | |
| 2 5 1 1 2 | 2 Kapitalui formuoti | | | x | |
| 2 5 2 | Dotacijos tarptautinėms organizacijoms | 5248,9 | 0,0 | x | 0,0 |
| 2 5 2 1 1 | 1 Einamiesiems tikslams | | | x | |
| 2 5 2 1 2 | 2 Kapitalui formuoti | 5248,9 | | x | |
| 2 5 3 | Dotacijos kitiems valdymo lygiamis | 0,0 | 0,0 | x | 0,0 |
| 2 5 3 1 1 | 1 Einamiesiems tikslams | | | x | |
| 2 5 3 1 2 | 2 Kapitalui formuoti | | | x | |
| 2 6 | Įmokos į Europos Sąjungos biudžetą | 0,0 | 0,0 | x | 0,0 |
| 2 6 1 | 1 Tradiciniai nuosavi ištekliai | 0,0 | 0,0 | x | 0,0 |

Kopija tikra



| | | |
|---------------------------|-------|-----------|
| Ministerijos/Savivaldybės | Kodas | 12 |
| Departamento | | 900 |
| Įstaigos | | Suvestinė |

(tūkst. litų)

| Išlaidų ekonomines klasifikacijos kodas | Išlaidų pavadinimas | Mokėtinos sumos | | | |
|--|--|---------------------------|--|--|------------|
| | | Išlaidų metų pradžioje | budžeto lėšos | | |
| | | | likutis ataskaitinio laikotarpio pabaigoje | | |
| | | | iš viso | iš jų įvykdymo terminas praleistas daugiau kaip | |
| 10 dienų | 45 dienas | | | | |
| 1 | 2 | 3 | 4 | 5 | 6 |
| 2 9 2 1 | Einamiesiems tikslams | 263,8 | 0,0 | x | 0,0 |
| 2 9 2 1 1 | Einamiesiems tikslams | 263,8 | 0,0 | x | 0,0 |
| 2 9 2 1 1 1 | Einamiesiems tikslams savivaldybėms | | | x | |
| 2 9 2 1 1 2 | Einamiesiems tikslams kitiems valdžios sektoriaus subjektams | 201,2 | 0,0 | x | |
| 2 9 2 1 1 3 | Einamiesiems tikslams ne valdžios sektoriui | 62,6 | | x | |
| 2 9 2 2 | Kapitalui formuoti | 0,0 | 0,0 | x | 0,0 |
| 2 9 2 2 1 | Investicijos | 0,0 | 0,0 | x | 0,0 |
| 2 9 2 2 1 1 | Investicijos, skirtos savivaldybėms | | | x | |
| 2 9 2 2 1 2 | Investicijos kitiems valdžios sektoriaus subjektams | | | x | |
| 2 9 2 2 1 3 | Investicijos ne valdžios sektoriui | | | x | |
| 3 | SANDORIAI DĖL MATERIALIOJO IR NEMATERIALIOJO TURTO BEI FINANSINIŲ ĮSIPAREIGOJIMŲ VYKDYMAS | 4,1 | 0,0 | x | 0,0 |
| 3 1 | Materialiojo ir nematerialiojo turto įsigijimo išlaidos | 4,1 | 0,0 | x | 0,0 |
| 3 1 1 | Ilgalaikio materialiojo turto kūrimas ir įsigijimas | 0,0 | 0,0 | x | 0,0 |
| 3 1 1 1 | Žemė | 0,0 | 0,0 | x | 0,0 |
| 3 1 1 1 1 | Žemė | | | x | |
| 3 1 1 2 | Pastatai ir statiniai | 0,0 | 0,0 | x | 0,0 |
| 3 1 1 2 1 | Gyvenamieji namai | | | x | |
| 3 1 1 2 2 | Negyvenamieji pastatai | | | x | |
| 3 1 1 2 3 | Kiti pastatai ir statiniai | | | x | |
| 3 1 1 3 | Mašinos ir įrenginiai | 0,0 | 0,0 | x | 0,0 |
| 3 1 1 3 1 | Transporto priemonės | | | x | |
| 3 1 1 3 2 | Kitos mašinos ir įrenginiai | | | x | |
| 3 1 1 4 | Vertybės | | | x | |
| 3 1 1 5 | Kitas ilgalaikis materialusis turtas | | | x | |
| 3 1 2 | Nematerialiojo turto kūrimas ir įsigijimas | 4,1 | 0,0 | x | 0,0 |
| 3 1 2 1 1 | Naudingųjų iškasenų žvalgymo darbai | | | x | |
| 3 1 2 1 2 | Kompiuterinė programinė įranga, kompiuterinės programinės įrangos licencijos | 4,1 | | x | |
| 3 1 2 1 3 | Patentai | | | x | |
| 3 1 2 1 4 | Literatūros ir meno kūriniai | | | x | |
| 3 1 2 1 5 | Kitas nematerialusis turtas | | | x | |
| 3 1 3 | Atsargų kūrimas ir įsigijimas | | | x | |
| 3 1 4 | Ilgalaikio turto įsigijimas finansines nuomast (žingo) būdu | | | x | |

Kopija tikra

