

Lietuvos Respublikos krašto apsaugos ministerija, Totorių g. 25/3, LT-01121 Vilnius
 2011 M. GRUODŽIO 31 D. pasibaigusį metų KONSOLIDUOTŲJŲ FINANSINIŲ ATASKAITŲ RINKINYS
 (Visos sumos litais, jei nenurodyta kitaip)

Parvirtinta
 ID 16816
 D/L 2012-04-30 15:37:45

FINANSINĖS BŪKLĖS ATASKAITA
 PAGAL 2011 M. GRUODŽIO 31 D. DUOMENIS

2012 05 28 Nr. RFS-1483
 (data)

Pateikimo valiuta ir tikslumas: litais

Eil. Nr.	Straipsniai	Pastabos Nr.	Paskutinė ataskaitinio laikotarpio diena	Paskutinė praėjusio ataskaitinio laikotarpio diena
1	2	3	4	5
A	ILGALAIKIS TURTAS		1.854.208.897,70	1.855.308.883,08
I	Nematerialusis turtas	P03	8.207.020,73	4.163.269,72
I.1	Pietros darbai			
I.2	Programinė įranga ir jos licencijos		2.505.221,57	1.958.433,16
I.3	Kitas nematerialusis turtas		3.923.583,66	1.110.616,96
I.4	Nebaigti projektai ir išankstiniai mokėjimai		1.778.215,50	1.094.219,60
I.5	Prestižas			
II	Ilgalaikis materialusis turtas	P04	1.845.647.477,84	1.850.953.644,83
II.1	Žemė		12.004.582,17	8.991.900,00
II.2	Pastatai		427.098.610,02	434.012.319,19
II.3	Infrastruktūros ir kiti statiniai		198.419.138,23	184.113.749,42
II.4	Nekilnojamosios kultūros vertybės		21.994.958,34	20.098.960,90
II.5	Mašinos ir įrenginiai		551.015.676,95	496.139.944,99
II.6	Transporto priemonės		421.230.953,23	451.144.899,80
II.7	Kilnojamosios kultūros vertybės		5.475.621,06	4.097.603,23
II.8	Baldai ir biuro įranga		46.598.883,88	43.427.698,91
II.9	Kitas ilgalaikis materialusis turtas		115.368.072,72	123.963.507,70
II.10	Nebaigta statyba ir išankstiniai mokėjimai		46.440.981,24	84.963.060,69
III	Ilgalaikis finansinis turtas	P05, P06	354.399,13	191.968,53
III.1	Investicijos į nuosavybės vertybinius popierius			
III.1.1	Investicijos į kontroliuojamus ir asocijuotuosius subjektus			
III.1.2	Investicijos į kitus subjektus			
III.2	Investicijos į ne nuosavybės vertybinius popierius			
III.3	Po vienerių metų gautinos sumos		354.399,13	186.968,53
III.4	Ilgalaikiai terminuoti į indėliai			5.000,00
III.5	Kitas ilgalaikis finansinis turtas			
IV	Kitas ilgalaikis turtas			
B	BIOLOGINIS TURTAS	P07	2.210,00	2.210,00
C	TRUMPALAIKIS TURTAS		540.801.961,19	528.756.204,21
I	Atsargos	P08	417.496.885,89	399.672.333,79
I.1	Atsargos, išskyrus ilgalaikį materialųjį ir biologinį turtą, skirtą parduoti		417.496.885,89	399.672.333,79
I.2	Ilgalaikis materialusis ir biologinis turtas, skirtas parduoti			
II	Išankstiniai apmokėjimai	P09	33.954.882,71	34.874.890,36
III	Per vienerius metus gautinos sumos	P10	46.617.409,21	54.700.220,29
III.1	Gautinos trumpalaikės finansinės sumos		179.734,39	83.858,43
III.2	Gautini mokesčiai ir socialinės įmokos			
III.3	Gautinos finansavimo sumos			
III.4	Gautinos sumos už turto naudojimą, parduotas prekes, turtą, paslaugas	P10	17.829,24	1.019.962,59
III.5	Suakauptos gautinos sumos		42.656.443,54	51.988.250,91
III.6	Kitos gautinos sumos		3.763.402,04	1.608.148,36
IV	Trumpalaikės investicijos			
V	Pinigai ir pinigų ekvivalentai		42.732.783,38	39.508.759,77
	IŠ VISO TURTO:		2.395.013.068,89	2.384.067.297,29

(šisiny kitame puslapyje)

Dmitrij Solovjov
 Krašto apsaugos ministerijos
 Finansų ir biudžeto departamento
 Finansų sk. vyriausiasis specialistas
 2012 m. 05 mėn. 02 d.

[Signature]


Lietuvos Respublikos krašto apsaugos ministerija, Totorių g. 25/3, LT- 01121 Vilnius

2011 M. GRUODŽIO 31 D. pasibaigusių metų KONSOLIDUOTŲJŲ FINANSINIŲ ATASKAITŲ RINKINYS
(Visos sumos litais, jei nenurodyta kitaip)

FINANSINĖS BŪKLĖS ATASKAITA
PAGAL 2011 M. GRUODŽIO 31 D. DUOMENIS (tęsinys)

Eil. Nr.	Stripsniai	Pastabos Nr.	Paskutinė ataskaitinio laikotarpio diena	Paskutinė praejusio ataskaitinio laikotarpio diena
1	2	3	4	5
D	FINANSAVIMO SUMOS	P12	2.273.565.711,70	2.324.109.300,15
I	II valstybės biudžeto		2.041.040.283,92	2.090.945.648,20
II	II Europos Sąjungos, užsienio valstybių ir tarptautinių organizacijų		219.047.664,65	225.917.759,76
III	II kiti šaltinių		13.477.763,13	7.245.892,19
E	ĮSIPAREIGIJIMAI		118.469.171,50	57.368.028,63
I	Ilgalaikiai įsipareigojimai			
I.1	Ilgalaikiai finansiniai įsipareigojimai			
I.2	Ilgalaikiai atidėjiniai			
I.3	Kiti įsipareigojimai			
II	Trumpalaikiai įsipareigojimai		118.469.171,50	57.368.028,63
II.1	Ilgalaikių atidėjinių einamųjų metų dalis ir trumpalaikiai atidėjiniai	P15	47.747,24	26.910,22
II.2	Ilgalaikių įsipareigojimų einamųjų metų dalis			
II.3	Trumpalaikiai finansiniai įsipareigojimai			
II.4	Mokėtinos subsidijos, dotacijos ir finansavimo sumos			
II.5	Mokėtinos sumos į Europos Sąjungos biudžetą			
II.6	Mokėtinos sumos į biudžetą ir fondus		211.773,17	221.317,57
II.7	Mokėtinos socialinės išmokos			
II.8	Grąžintini mokesčiai, įmokos ir jų permokos			
II.9	Tiektėjams mokėtinos sumos	P17	66.917.186,75	2.331.706,94
II.10	Suakauptos mokėtinos sumos	P17	45.054.557,73	54.781.453,87
II.11	Kiti trumpalaikiai įsipareigojimai	P17	6.237.906,61	6.640,03
F	GRYNASIS TURTAS	P18	2.978.185,69	2.589.968,51
I	Rezervai			
II	Nuosavybės metodo įtaka			
III	Suakauptas perviršis ar deficitas		2.978.185,69	2.589.968,51
III.1	Einamųjų metų perviršis ar deficitas		388.217,18	1.370.959,19
III.2	Ankstesnių metų perviršis ar deficitas		2.589.968,51	1.219.009,32
G	MAŽUMOS DALIS			
	IŠ VISO FINANSAVIMO SUMŲ, ĮSIPAREIGIJIMŲ, GRYNŲJO TURTO IR MAŽUMOS DALIES		2.395.013.068,89	2.384.067.297,29

Krašto apsaugos viceministras
(teisės aktais įpareigoto pasirašyti asmens pareigų pavadinimas)



(parašas)

Mykolas Juozapavičius
(vardas ir pavardė)

Dmitrij Solovjov
Krašto apsaugos ministerijos
Finansų ir biudžeto departamento
Finansų sk. vyriausiasis specialistas
2012 m. 05 mėn. 02 d.



Viktorija Kavallauskienė
Krašto apsaugos ministerijos
Finansų ir biudžeto departamento
Finansų skyriaus vedėja
2012 m. 05 mėn. 02 d.



Lietuvos Respublikos krašto apsaugos ministerija, Tolierų g. 25B, LT-01121 Vilnius
 2011 M. GRUODŽIO 31 D. pasibaigusių metų KONSOLIDUOTŲJŲ FINANSINIŲ ATASKAITŲ RINKINYS
 (Visos sumos šiais, jei nurodoma kitaip)

Pasirašė
 ID 16816
 DVL 2012-04-30 15:37:45

GRYNOJO TURTO POKYČIŲ ATASKAITA
 PAGAL 2011 M. GRUODŽIO 31 D. DUOMENIS

20120301 P Nr. *RF-1484*
 (data)

Patvirtino valdymo ir tikrinamasis: *iteis*

Eil. Nr.	Straipsniai	Pastabos Nr.	Teška kontroliuojamiesiems subjektams					Nusavyties metodo įtaka	Sutausias pervertis ar deficitas	Iš viso	Mėšamos dalis
			Dalininkų kapitalas	Tikrosios vertės rezervas	Kiti rezervai	Nusavyties metodo įtaka	Sutausias pervertis ar deficitas				
1	Likutis užpraejusio laikotarpio paskutinę dieną	3						7	8	9	10
2	Tikrosios vertės rezervo likutis, gautas perėjus ilgalaikį turą iš kito viešojo sektoriaus subjekto		X		X			X	X	1.219.009,32	1.219.009,32
3	Tikrosios vertės rezervo likutis, perėjusios perėjusius ilgalaikį turą kitam subjektui		X		X			X	X		
4	Kios tikrosios vertės rezervo padidėjimo (sumažėjimo) sumos		X		X			X	X		
5	Kiti sudaryti rezervai		X		X			X	X		
6	Kiti panaudoti rezervai		X		X			X	X		
7	Dalininkų (nuosav) kapitalo padidėjimo (sumažėjimo) sumos		X		X			X	X		
8	Asakalinio laikotarpio grynasis pervertis ar deficitas		X		X			X	X		
9	Likutis praėjusio laikotarpio paskutinę dieną									1.370.959,19	1.370.959,19
10	Tikrosios vertės rezervo likutis, gautas perėjusius ilgalaikį turą iš kito viešojo sektoriaus subjekto		X		X					2.589.968,51	2.589.968,51
11	Kiam subjektai		X		X						
12	Kios tikrosios vertės rezervo padidėjimo (sumažėjimo) sumos		X		X			X	X		
13	Kiti sudaryti rezervai		X		X			X	X		
14	Kiti panaudoti rezervai		X		X			X	X		
15	Dalininkų kapitalo padidėjimo (sumažėjimo) sumos		X		X			X	X		
16	Asakalinio laikotarpio grynasis pervertis ar deficitas		X		X			X	X	388.217,18	388.217,18
17	Kiti konsolidavimo pokyčiai										
18	Likutis asakalinio laikotarpio paskutinę dieną									2.978.185,69	2.978.185,69

Krašto apsaugos viceministras
 (vėsus aktais įpareigoto pasirašyti asmeas pareigų pavadinimas)

Dmitrij Salovjov
 Krašto apsaugos ministerijos
 Finansų ir biudžeto departamento
 Finansų sk. vyriausiasis specialistas
 2012 m. 05 mėn. 02 d.

Mikolas Juozapsavičius
 (vardas ir pavardė)

Viktorija Kavaliauskienė
 Krašto apsaugos ministerijos
 Finansų ir biudžeto departamento
 Finansų skyriaus vedėja
 2012 m. 05 mėn. 02 d.

Lietuvos Respublikos krašto apsaugos ministerija, Totorių g. 25/3, LT-01121 Vilnius
 2011 M. GRUODŽIO 31 D. pasibaigusių metų KONSOLIDUOTŲJŲ FINANSINIŲ ATASKAITŲ RINKINYS
 (Visos sumos litais, jei nenurodyta kitaip)

Patvirtinta
 ID 16816
 D/L 2012-04-30 15:37:45

PINIGŲ SRAUTŲ ATASKAITA
 PAGAL 2011 M. GRUODŽIO 31 D. DUOMENIS

2012 09 28 Nr. RES-71486
 (data)

Eil. Nr.	Straipsniai	Pastabos Nr.	Pateikimo valiuta ir tikslumas: litais	
			Ataskaitinis laikotarpis	Praeities ataskaitinis laikotarpis
1	2	3	4	5
A	PAGRINDINĖS VEIKLOS PINIGŲ SRAUTAI			
I	Iplaukos		16.006.678,02	7.004.569,58
I.1	Finansavimo sumos kitoms išlaidoms:		810.346.446,96	768.849.098,75
I.1.1	Iš valstybės biudžeto		784.919.190,87	756.142.099,24
I.1.2	Iš ES, užsienio valstybių ir tarptautinių organizacijų		761.693.841,84	747.261.156,22
I.1.3	Iš kitų šaltinių		22.223.550,58	8.110.629,18
I.2	Iš mokesčių		1.001.798,45	770.313,84
I.3	Iš socialinių įmokų			
I.4	Už suteiktas paslaugas			
I.5	Gautos palūkanos		2.079.041,51	8.214.519,37
I.6	Kitos įplaukos		11.445,38	18.185,24
II	Pervestos lėšos		23.336.769,20	4.474.294,90
III	Išmokos		-6.683.513,25	-6.281.364,65
III.1	Bendrų valstybės paslaugų		-787.656.255,69	-755.563.164,52
III.2	Gynybos		0,01	4,00
III.3	Viešosios tvarkos ir visuomenės apsaugos		-692.167.267,94	-137.327.100,98
III.4	Ekonomikos			
III.5	Aplinkos apsaugos			
III.6	Būsto ir komunalinio ūkio			
III.7	Sveikatos apsaugos			
III.8	Susijusios su poilsiu, kultūra ir religija		-24.785.253,08	9.306,32
III.9	Švietimo			
III.10	Socialinės apsaugos		-51.657.116,14	-21.343.714,82
B	INVESTICINĖS VEIKLOS PINIGŲ SRAUTAI			
I	Ilgalaikio turto (išskyrus finansinį) ir biologinio turto įsigijimas		-19.046.618,54	-19.689,12
II	Ilgalaikio turto (išskyrus finansinį) ir biologinio turto perleidimas		-108.345.205,45	-126.522.681,90
III	Ilgalaikio finansinio turto įsigijimas		-108.359.711,15	-126.522.681,90
III.1	Investicijos į kontroliuojamus ir asocijuotuosius subjektus			
III.2	Investicijos į ne nuosavybės vertybinius popierius			
III.3	Investicijos į kitą finansinį turtą			
IV	Ilgalaikio finansinio turto perleidimas			
IV.1	Investicijos į kontroliuojamus ir asocijuotuosius subjektus			
IV.2	Investicijos į ne nuosavybės vertybinius popierius			
IV.3	Investicijos į kitą finansinį turtą			
V	Po vienu metų gautinų sumų (padidėjimas) sumažėjimas			
VI	Ilgalaikių terminuotųjų indėlių (padidėjimas) sumažėjimas			
VII	Kito ilgalaikio finansinio turto (padidėjimas) sumažėjimas		5.000,00	
VIII	Kito ilgalaikio turto (padidėjimas) sumažėjimas		9.505,70	
C	FINANSINĖS VEIKLOS PINIGŲ SRAUTAI			
I	Iplaukos iš gautų paskolų		95.502.492,90	132.543.058,85
II	Gautų paskolų grąžinimas			
III	Finansinės nuomos (lizingo) įsipareigojimų apmokėjimas			
IV	Gautos finansavimo sumos ilgalaikiam ir biologiniam turtui įsigyti		95.558.193,89	134.534.264,28
V	Grąžintos finansavimo sumos ilgalaikiam ir biologiniam turtui įsigyti		-8.476,41	-4.542,16
VI	Gauti dividendai			
VII	Kiti finansinės veiklos pinigų srautai		-47.224,58	-1.986.663,27
D	VALIUTOS KURSŲ PASIKEITIMO ĮTAKA PINIGŲ IR PINIGŲ EKVIVALENTŲ LIKUČIUI			
	Pinigų ir pinigų ekvivalentų padidėjimas (sumažėjimas)		60.058,14	680.149,78
	Pinigai ir pinigų ekvivalentai ataskaitinio laikotarpio pradžioje		3.224.023,61	13.705.096,31
	Pinigai ir pinigų ekvivalentai ataskaitinio laikotarpio pabaigoje		39.508.759,77	25.803.663,46
			42.732.783,38	39.508.759,77

Krašto apsaugos viceministras
 (teisės aktais įpareigoto pasirašyti asmens pareigų pavadinimas)

(parašas)

Mykolas Juozapavičius
 (vardas ir pavardė)

Dmitrij Solovjov
 Krašto apsaugos ministerijos
 Finansų ir biudžeto departamento
 Finansų sk. vyriausiasis specialistas
 2012 m. 05 mėn. 02 d

Viktorija Kavaliauskienė
 Krašto apsaugos ministerijos
 Finansų ir biudžeto departamento
 Finansų skyriaus vedėja
 2012 m. 05 mėn. 02 d

Lietuvos Respublikos krašto apsaugos ministerija, Totorių g. 25/3, LT- 01121 Vilnius

2011 M. GRUODŽIO 31 D. PASIBAIGUSIŲ METŲ KONSOLIDUOTŲJŲ FINANSINIŲ ATASKAITŲ RINKINYS
(Visos sumos litais, jei nenurodyta kitaip)

Patvirtinta
ID 16816
D/L 2012-04-30 15:37:45

VEIKLOS REZULTATŲ ATASKAITA
PAGAL 2011 M. GRUODŽIO 31 D. DUOMENIS


20120605 Nr. 8FS-1499
(data)

Patekimo valiuta ir tikslumas:

litais

Eil. Nr.	Stripsniai	Pastabos Nr.	Ataskaitinis laikotarpis	Praejės ataskaitinis laikotarpis
1	2	3	4	5
A	PAGRINDINĖS VEIKLOS PAJAMOS		921.981.290,76	941.125.825,04
I	FINANSAVIMO PAJAMOS		921.694.620,39	940.655.192,93
I.1	Iš valstybės biudžeto		896.199.645,68	912.296.372,54
I.2	Iš savivaldybių biudžetų		17.722,53	7.490,33
I.3	Iš ES, užsienio valstybių ir tarptautinių organizacijų lėšų		23.496.551,15	26.983.902,36
I.4	Iš kitų finansavimo šaltinių		1.980.701,03	1.367.427,70
II	MOKESČIŲ IR SOCIALINIŲ ĮMOKŲ PAJAMOS			
III	PAGRINDINĖS VEIKLOS KITOS PAJAMOS		286.670,37	469.832,11
III.1	Pagrindinės veiklos kitos pajamos	P21	305.984,95	469.832,11
III.2	Pervestinos į biudžetą pagrindinės veiklos kitos pajamos		-19.314,58	
B	PAGRINDINĖS VEIKLOS ŠAUNAUDOS	P02	-921.106.544,57	-937.553.633,67
I	DARBO UŽMOKESČIO IR SOCIALINIO DRAUDIMO	P22	-422.969.494,44	-425.441.034,97
II	NUSIDĖJĖJIMO IR AMORTIZACIJOS		-152.442.893,12	-177.493.702,73
III	KOMUNALINIŲ PASLAUGŲ IR RYŠIŲ		-29.052.918,22	-28.358.741,22
IV	KOMANDIRUOČIŲ		-7.756.532,50	-7.829.871,16
V	TRANSPORTO		-39.801.639,88	-30.607.442,33
VI	KVALIFIKACIJOS KĖLIMO		-1.553.070,65	-1.199.117,55
VII	PAPRASTOJO REMONTO IR EKSPLOATAVIMO		-15.933.827,25	-7.172.120,22
VIII	NUVERTĖJIMO IR NURAŠYTŲ SUMŲ		-1.147.250,29	-9.278.515,63
IX	SUNAUDOTŲ IR PARDUOTŲ ATSARGŲ SAVIKAINA		-51.541.895,89	-45.651.922,58
X	SOCIALINIŲ IŠMOKŲ		-24.245.340,23	-22.917.015,01
XI	NUOMOS		-393.128,02	-134.443,80
XII	FINANSAVIMO		-5.493.340,92	-1.426.500,93
XIII	KITŲ PASLAUGŲ		-51.612.079,03	-65.822.334,31
XIV	KITOS		-117.163.134,13	-114.220.871,23
C	PAGRINDINĖS VEIKLOS PERVERŠIS AR DEFICITAS		874.746,19	3.571.391,37
D	KITOS VEIKLOS REZULTATAS		-215.197,86	-1.116.879,58
I	KITOS VEIKLOS PAJAMOS	P21	952.387,57	1.079.188,99
II	PERVESTINOS Į BIUDŽETĄ KITOS VEIKLOS PAJAMOS		-190.445,41	-276.036,81
III	KITOS VEIKLOS ŠAUNAUDOS		-977.140,02	-1.920.031,76
E	FINANSINĖS IR INVESTICINĖS VEIKLOS REZULTATAS	P23	131.016,37	-1.083.552,60
F	APSKAITOS POLITIKOS KEITIMO IR ESMINIŲ APSKAITOS KLAIDŲ TAISYMO ĮTAKA	P01	-402.347,52	
G	PELNO MOKĖSTIS			
H	GRYNASIS PERVERŠIS AR DEFICITAS PRIEŠ NUOSAVYBĖS METODO ĮTAKĄ		388.217,18	1.370.959,19
I	NUOSAVYBĖS METODO ĮTAKA			
J	GRYNASIS PERVERŠIS AR DEFICITAS		388.217,18	1.370.959,19
I	TENKANTIS KONTROLIUOJANČIAJAM SUBJEKTUI		388.217,18	1.370.959,19
II	TENKANTIS MAŽUMOS DALIAI			

Krašto apsaugos viceministras
(teisės aktais įpareigoto pasirašyti asmens pareigų pavadinimas)



Mykolas Juozapavičius
(vardas ir pavardė)

Viktorija Kavaliauskienė
Krašto apsaugos ministerijos
Finansų ir biudžeto departamento
Finansų skyriaus vedėja
2012 m. 05 mėn. 02 d.



Parvirtinta
ID 16816
D/L 2012-04-30 15:37:45

Finansinis ataskaitų aiškinamasis raštas

1 Bendroji informacija

Lietuvos Respublikos krašto apsaugos
ministerija, Totorių g. 25/3, LT-01121 Vilnius

Adresas: Totorių g. 25/3, LT-01121 Vilnius

Svarbiausieji Krašto apsaugos ministerijos
veiklos tikslai yra šie:

1. formuoti gynybos politiką, organizuoti,
koordinuoti ir kontroliuoti jos įgyvendinimą;

Subjektų grupė užsiima

2. formuoti tarptautinio bendradarbiavimo
gynybos srityje, įskaitant ir dalyvavimą
tarptautinėse karinėse operacijose, politiką,
organizuoti, koordinuoti ir kontroliuoti jos
įgyvendinimą;

veikla

3. užtikrinti valstybės gynybos, karinių ir kitų
krašto apsaugos funkcijų atlikimą taikos ir karo
režimuose

Vidutinis darbuotojų skaičius per ataskaitinį laikotarpį buvo:

Ataskaitinis laikotarpis	Pratęs ataskaitinis laikotarpis
9.703	9.756

Sąlygos, kuriomis paremta veikla ir kurios gali paveikti tolesnę veiklą:

Ataskaitinio laikotarpio trukmė, jei veikla nebuvo vykdoma visus finansinius metus (data nuo iki):

Karo prievolės administravimo tarnyba prie
Krašto apsaugos ministerijos likviduota 2011
m. rugpjūčio 10 d.

Dmitrij Solovjov
Krašto apsaugos ministerijos
Finansų ir biudžeto departamento
Finansų sk. vyriausiasis specialistas
2012 m. 05 mėn. 02 d.

2 Apskaitos politika

1 Finansinių ataskaitų forma

Krašto apsaugos ministerijos (toliau – KAM) 2011 m. konsoliduotų finansinių ataskaitų rinkinys (toliau – Ataskaitų rinkinys), parengtas vadovaujantis Viešojo sektoriaus atskaitomybės įstatymu, Viešojo sektoriaus apskaitos ir finansinės atskaitomybės standartais (toliau – VSAFAS) ir kitais teisės aktais, reglamentuojančiais viešojo sektoriaus subjektų finansinių ataskaitų formą.

2 Finansinių ataskaitų valiuta

Šiame ataskaitų rinkinyje pateikiami duomenys išreiškiami Lietuvos Respublikos piniginiiais vienetais – litais ir centais.

3 Nematerialiųjų turtas

Nematerialiojo turto apskaitą reglamentuoja VSAFAS 13 „Nematerialiųjų turtas“ ir VSAFAS 22 „Turto nuvertėjimas“. Nematerialiųjų turtas yra pripažįstamas ir registruojamas, jei atitinka apibrėžimą ir kriterijus, pateiktus VSAFAS 13 „Nematerialiųjų turtas“.

Pirminio pripažinimo metu nematerialiųjų turtas įvertinamas savikaina. Vėlesnių įvertinimų metu jis vertinamas savikaina, atėmus sukauptą amortizaciją ir vertės sumažėjimą (nuvertėjimą). Išlaidos, patirtos po nematerialiojo turto pirminio pripažinimo, didina nematerialiojo turto įsigijimo savikainą tik tuo atveju, kai galima patikimai nustatyti, kad patobulintas nematerialiųjų turtas teiks didesnę ekonominę naudą, t.y. kad atliktas esminis nematerialiojo turto pagerinimas. Amortizacija skaičiuojama taikant tiesiogiai proporcingą metodą taip, kad nematerialiojo turto savikaina būtų sistemingai paskirstyta per jo naudingo tarnavimo laiką. Amortizacija pradama skaičiuoti nuo kito mėnesio, kai turtas pradamas naudoti, pirmos dienos ir nebeskaičiuojama nuo kito mėnesio, kai naudojamo nematerialiojo turto likutinė vertė sutampa su jo likvidacine verte, kai turtas perleidžiamas, nurašomas arba kai apskaičiuojamas ir užregistruojamas to turto vieneto nuvertėjimas, lygus jo likutinės vertės sumai, pirmos dienos.

Likvidacinė nematerialiojo turto vertė yra lygi nuliui.

Nuostoliai dėl turto nuvertėjimo apskaitoje pripažįstami pagal nuvertėjimo požymius, kurių pirminis sąrašas yra pateiktas VSAFAS 22 „Turto nuvertėjimas“. Nuostoliai dėl turto nuvertėjimo apskaitoje registruojami apskaičiuotų nuostolių suma mažinant turto balansinę vertę bei ta pačia suma registruojant atskaitinio laikotarpio pagrindinės arba kitos veiklos sąnaudas. Kai vėlesnį atskaitinį laikotarpį, pasikeitus aplinkybėms, atstatoma anksčiau pripažinta turto nuvertėjimo suma, turto balansinė vertė po nuvertėjimo atstatymo negali viršyti jo balansinės vertės, kuri būtų buvusi, jeigu turto nuvertėjimas nebūtų buvęs pripaž

4 Ilgalaikis materialiųjų turtas

Ilgalaikio materialiojo turto apskaitą reglamentuoja VSAFAS 12 „Ilgalaikis materialiųjų turtas“ ir VSAFAS 22 „Turto nuvertėjimas“.

Ilgalaikis materialiųjų turtas yra pripažįstamas, jei atitinka apibrėžimą ir kriterijus, pateiktus VSAFAS 12 „Ilgalaikis materialiųjų turtas“.

Ilgalaikis materialiųjų turtas pagal pobūdį skirstomas į pagrindines grupes, nustatytas VSAFAS. Į smulkesnes grupes ilgalaikis materialiųjų turtas skirstomas pagal LK poreikį.

Išankstiniai apmokejimai už ilgalaikį materialijų turtą yra registruojami ilgalaikio materialiojo turto sąskaitose.

Pirminio pripažinimo metu ilgalaikis materialiųjų turtas įvertinamas įsigijimo savikaina. Vėlesnių įvertinimų metu ilgalaikis materialiųjų turtas, išskyrus žemę ir kultūros vertybes, vertinamas savikaina, atėmus nusidėvėjimą ir vertės sumažėjimą (nuvertėjimą).

Žemė ir kultūros vertybės po pirminio pripažinimo finansinėse atskaitose rodomi tikrąja verte (išskyrus kultūros vertybių rekonstravimo, konservavimo ir restauravimo išlaidas, kurios yra laikomos esminiu turto pagerinimu ir apskaitoje registruojamos VSAFAS 12 „Ilgalaikis materialiųjų turtas“ nustatyta tvarka didinant šio ilgalaikio materialiojo turto vertę). Jei kultūros vertybių tikroji vertė negali būti patikimai įvertinta, jos apskaitoje registruojamos ir finansinėse atskaitose rodomos verte, kuri yra nustatoma remiantis to turto registrą tvarkančio subjekto atliekamo vertinimo duomenimis arba įsigijimo savikaina, jei ji gali būti patikimai įvertinta arba simboline vieno lito verte (jei įsigijimo savikaina yra lygi nuliui arba taip pat negali būti patikimai įvertinta).

Nusidėvėjimas skaičiuojamas taikant tiesiogiai proporcingą (tiesinį) metodą bei atsižvelgiant į teisės aktais nustatytus ilgalaikio materialiojo turto nusidėvėjimo normatyvus. Nusidėvėjimas pradamas skaičiuoti nuo kito mėnesio po to, kai turtas pradėtas e

5 Biologinis turtas

Biologinio turto apskaitą reglamentuoja VSAFAS 16 „Biologinis turtas ir mineraliniai ištekčiai“.

Pirminio pripažinimo metu ne žemės ūkio paskirties biologinis turtas apskaitoje registruojamas įsigijimo savikaina. Po pirminio pripažinimo ne žemės ūkio paskirties biologinis turtas finansinėse atskaitose yra rodomas įsigijimo savikaina, atėmus nuvertėjimo nuostolius.

Jei įsigijimo savikainos nėra arba ji negali būti patikimai įvertinta ne žemės ūkio paskirties biologinis turtas apskaitoje registruojamas simboline vieno lito verte.

6 Finansinis turtas ir finansiniai įsipareigojimai

2 Apskaitos politika

- Finansinio turto apskaitą reglamentuoja VSAFAS 17 „Finansinis turtas ir finansiniai įsipareigojimai”.
Finansiniam turtui, kuris gali būti ilgalaikis arba trumpalaikis, priskiriama:
 investicijos į nuosavybės vertybinius popierius;
 investicijos į skolos vertybinius popierius;
 paskolos ir kitos gautinos sumos;
 terminuotieji indėliai;
 pinigai ir pinigų ekvivalentai.
Pinigų sudaro pinigai kasoje ir banko sąskaitose. Pinigų ekvivalentai yra trumpalaikės, likvidios investicijos, kurios gali būti greitai ir lengvai iškeičiamos į žinomą pinigų sumą. Tokių investicijų terminas neviršija trijų mėnesių, o vertės pokyčių rizika yra labai nedidelė.
Finansinis turtas apskaitoje registruojamas tada, kai LK gauna arba pagal vykdomą sutartį įgyja teisę gauti pinigų ar kitą finansinį turtą.
Įvertinimo tikslais finansinis turtas skirstomas į tris grupes:
 parduoti laikomas finansinis turtas;
 iki išpirkimo termino laikomas finansinis turtas;
- 7
Atsargos
Atsargų apskaitą reglamentuoja VSAFAS 8 „Atsargos”.
Pirminio pripažinimo metu atsargos yra vertinamos įsigijimo savikaina. Vėlesnių vertinimų metu atsargos vertinamos įsigijimo savikaina arba grynąja realizavimo verte, priklausomai nuo to, kuri yra mažesnė.
Atsargos nukainojamos iki realizavimo vertės tam, kad jų balansinė vertė neviršytų būsimos ekonominės naudos ar paslaugų vertės, kurią tikimasi gauti šias atsargas pardavus ar panaudojus. Kai atsargos yra panaudojamos (parduodamos, išmainomos), jų balansinė vertė yra pripažįstama sąnaudomis tą laikotarpį, kai yra pripažįstamos pajamos ar suteikiamos viešosios paslaugos. Atsargų sunaudojimas arba pardavimas apskaitoje registruojamas pagal nuolat apskaitomų atsargų būdą, kai buhalterinėje apskaitoje registruojama kiekviena su atsargų sunaudojimu (pardavimu, išmainymu) susijusi operacija.
Ataskaitinio laikotarpio pabaigoje įsigytų ar pasigaminėtų ir ketinamų parduoti ar sunaudoti tik kitų ataskaitinį laikotarpį atsargų grynoji realizavimo vertė turi būti nustatoma pagrįstai, atsižvelgiant į kainos ar atsargų įsigijimo ar pasigaminimo savikainos svyravimus, tiesiogiai susijusius su postaskaitiniais ūkiniais įvykiais.
Visa atsargų įsigijimo ar pasigaminimo savikainos sumažinimo iki grynosios realizavimo vertės suma ir visi atsargų nuostoliai dėl atsargų praradimo, nurašymo ir pan. turi būti pripažįstami to laikotarpio sąnaudomis, kuriuo sumažėjo vertė ar atsirado nuostoliai. Bet kokio atsargų vertės sumažėjimo atkūrimas dėl grynosios realizavimo vertės padidėjimo suma turi būti mažinamas atitinkamos to laikotarpio sąnaudos, kuriuo padidėjo grynoji realizavimo vertė.
Atsargos, sunaudotos veikloje, turi būti nurašytos ir finansinėse ataskaitose parodytos, įvertinus „pirmas gautas – pirmas išduotas“ (FIFO) metodu arba konkrečių kainų būdą.
- 8
Finansavimo sumos
Finansavimo sumų apskaitą reglamentuoja VSAFAS 20 „Finansavimo sumos”.
Gautos ir gautinos finansavimo sumos, išskyrus Valstybės biudžeto asignavimus, pripažįstamos ir registruojamos apskaitoje kaip turtas ir kaip finansavimo sumos, jeigu jos atitinka abu šiuos kriterijus:
 finansavimo sumų gavėjas užtikrina, kad tenkinamos finansavimo sumų davėjo jam nustatytos sąlygos finansavimo sumoms gauti;
 yra finansavimo sumų davėjo sprendimų ar kitų raštiškų įrodymų, kad finansavimo sumos bus suteiktos ir pinigai bus pervesti ar kitas turtas bus perduotas.
Valstybės biudžeto asignavimai pripažįstami gautinomis finansavimo sumomis tik teisės aktų nustatyta tvarka pateikus paraišką gauti finansavimo sumas, jei yra tenkinami punkte aukščiau nurodyti kriterijai.
Finansavimo sumos (gautinos arba gautos) yra skirstomos į:
 finansavimo sumas nepiniginiam turtui įsigyti;
 finansavimo sumas kitoms išlaidoms.
Finansavimo sumos nepiniginiam turtui įsigyti gali būti registruojamos nemokamai gavus ilgalaikį materialųjį turtą arba atsargas arba gavus pinigų įems įsigyti.
Finansavimo sumos kitoms išlaidoms yra skirtos ataskaitinio laikotarpio išlaidoms (negautoms pajamoms) kompensuoti. Taip pat finansavimo sumos kitoms išlaidoms, yra laikomos visos likusios finansavimo sumos, nepriskiriamos nepiniginiam turtui įsigyti.
Finansavimo sumos arba jų dalis pripažįstamos finansavimo pajamomis tais laikotarpiais, kuriais patiriamos su finansavimo sumomis susijusios sąnaudos.
Kitiems viešojo sektoriaus subjektams perduodamos finansavimo sumos yra neprisiskiriamos sąnaudoms – tokiu atveju yra mažin.
- 9
Atėjęniai

Dmitrij Solovjov
Krašto apsaugos ministerijos
Finansų ir biudžeto departamentas
Finansų sk. vyriausiasis specialistas
2012 m. 05 mėn. 02 d.
CVAI

2 Apskaitos politika

- Atidėjinių apskaitą reglamentuoja VSAFAS 18 „Atidėjiniai, neapibrėžieji įsipareigojimai, neapibrėžtasis turtas ir postaskaitiniai įvykiai“.
- Atidėjiniai pripažįstami ir apskaitoje registruojami, kai atitinka visus šiuos pripažinimo kriterijus:
- Subjektas turi įsipareigojimą (teisinę prievolę arba neatšaukiamąjį pasižadėjimą) dėl buvusio ūkinio įvykio;
 - Tikimybė, kad įsipareigojimą reikės padengti turtu, yra didesnė už tikimybę, kad nereikės;
 - Įsipareigojimo suma gali būti patikimai įvertinta.
- Lietuvos kariuomenė pripažįsta atidėjinio sumą atsižvelgiant į labiausiai tikėtiną dabartiniams įsipareigojimui padengti reikalingų išlaidų sumą paskutinę ataskaitinio laikotarpio dieną. Atidėjinio sumos dydis nustatomas remiantis panašios veiklos patirtimi, pasirašytais sutartimis, priimtais teisės aktais, ekspertų išvadomis, postaskaitiniais ūkiniais įvykiais ir panašiai.
- Paskutinę metinio ataskaitinio laikotarpio dieną atidėjiniai peržiūrimi ir jų vertė koreguojama, atsižvelgiant į naujus įvykius ir aplinkybes. Jei paaiškėja, kad įsipareigojimų turtu dengti nereikės ar atidėjinio suma sumažėjo, atidėjiniai panaikinami arba sumažinami, mažinant finansinės būklės ataskaitos straipsnių „Ilgalaikiai atidėjiniai“ arba „Ilgalaikių atidėjinių einamųjų metų dalis ir trumpalaikiai atidėjiniai“ sumas.
- Ilgalaikiai atidėjiniai diskontuojami iki dabartinės jų vertės. Taikoma diskonto norma tiksliausiai parodanti dabartinės pinigų vertės ir įsipareigojimų būdingos rizikos rinkos įvertinimą.
- Karo prievolės administravimo tarnyba prie Krašto apsaugos ministerijos pripažįsta atidėjinio sumą atsižvelgiant į labiausiai tikėtiną dabartiniams įsipareigojimui padengti reikalingų išlaidų sumą paskutinę ataskaitinio laikotarpio dieną. Atidėjinio sumos dydis nustatomas remiantis panašios veiklos patirtimi, pasirašytais sutartimis, priimtais teisės aktais, ekspertų išvadomis, postaskaitiniais ūkiniais įvykiais ir panašiai.
- 10 Nuoma, finansinė nuoma (lizingas)
- Nuomos apskaitą reglamentuoja VSAFAS 19 „Nuoma, finansinė nuoma (lizingas) ir kitos turto perdavimo sutartys“.
- Nuoma laikoma veiklos nuoma, kai didžioji dalis su turto nuosavybe susijusios rizikos ir naudos nepriduodama nuomininkui, o lieka nuomotojui. Nuomos įmokos pagal veiklos nuomos sutartį yra registruojamos apskaitoje kaip sąnaudos tolygiai (tiesainiu metodu) per nuomos laikotarpį.
- 11 Segmentai
- Informacijos pagal segmentus atskleidimas finansinėse ataskaitose yra reglamentuotas VSAFAS 25 „Segmentai“.
- Krašto apsaugos sistemos VSS finansinėse ataskaitose pateikia informaciją apie šiuos pirminius segmentus pagal atliekamas valstybės funkcijas:
- Gynyba;
 - Sveikatos apsauga;
 - Švietimas;
 - Socialinė apsauga.
- Turtas, finansavimo sumos, įsipareigojimai, pajamos, sąnaudos ir pinigų srautai pirminiams segmentams pagal valstybės funkcijas priskiriami pagal tai, kokioms programoms vykdyti skiriami ir naudojami ištekliai.
- Jei turto, įsipareigojimų, finansavimo sumų, pajamų ir sąnaudų priskyrimo segmentui pagrindas yra neaiškus, šios sumos turi būti priskiriamos didžiausia LK veiklos daliai atitinkamam segmentui.
- 12 Mokesčių ir socialinių įmokų pajamos
- 13 Kitos pajamos
- Kitų pajamų apskaitą reglamentuoja VSAFAS 10 „Kitos pajamos“.
- Kitos pajamos pripažįstamos kai tikėtina, jog bus gauta su sandoriu susijusi ekonominė nauda, kai galima patikimai įvertinti pajamų sumą ir kai galima patikimai įvertinti su pajamų uždirbimu susijusias sąnaudas.
- Kitomis pajamomis laikomos tik Krašto apsaugos sistemos VSS gaunamos ekonominės naudos padidėjimas. Krašto apsaugos sistemos VSS pajamomis nepripažįstamos trečiųjų asmenų vardu surinktos sumos, kadangi tai nėra LK gaunama ekonominė nauda.
- Kitos pajamos registruojamos apskaitoje ir rodomos finansinėse ataskaitose tą ataskaitinį laikotarpį, kurį yra uždirbamos, t.y. kurį suteikiamos viešosios paslaugos, atliekami darbai ar kt., nepriklausomai nuo pinigų gavimo momento.
- Kitos pajamos įvertinamos ir finansinėse ataskaitose rodomos tikrąja verte.
- 14 Sąnaudos
- Sąnaudų apskaitą reglamentuoja VSAFAS 11 „Sąnaudos“.
- Sąnaudos apskaitoje pripažįstamos ir registruojamos tuo ataskaitiniu laikotarpiu, kai uždirbamos su jomis susijusios pajamos, neatsižvelgiant į pinigų išleidimo laiką.
- Sąnaudomis pripažįstama tik ta ankstesniųjų ir ataskaitinio laikotarpį išlaidų dalis, kuri tenka per ataskaitinį laikotarpį uždirbtoms pajamoms ar prisimtiems įsipareigojimams. Išlaidos, skirtos pajamoms uždirbti būsimaisiais laikotarpiais, apskaitoje registruojamos ir pateikiamos finansinėse ataskaitose kaip turtas ir pripažįstamos sąnaudomis sąnaudomis laikotarpiais.
- Tais atvejais, kai per ataskaitinį laikotarpį padarytų išlaidų neįmanoma tiesiogiai susieti su konkrečių pajamų uždirbimu ir jos neduos ekonominės naudos ateinančiais ataskaitiniais laikotarpiais, šios išlaidos pripažįstamos sąnaudomis tą patį laikotarpį, kada buvo patirtos.
- Sąnaudos vertinamos tikrąja verte.
- Veiklos rezultatų ataskaitoje pagrindinės veiklos sąnaudos parodomos atsižvelgiant į jų pobūdį (t.y. darbo užmokesčio ir socialinio draudimo susidarymo ir panašios sąnaudos).
- 15 Valstybės skolos ir kitos skolinimosi išlaidos
- 16 Operacijos užsienio valiuta

2 Apskaitos politika

- Sandorius užsienio valiuta reglamentuoja VSAFAS 21 „Sandoriai užsienio valiuta“.
Sandoriai užsienio valiuta pirminio pripažinimo metu registruojami apskaitoje pagal sandorio dieną galiojusį Lietuvos banko skelbiamą užsienio valiutos kursą. Pelnas ir nuostoliai iš sandorių užsienio valiuta bei iš užsienio valiuta išreikšto turto ir įsipareigojimų likučių perkainojimo dieną yra registruojami finansinės ir investicinės veiklos pajamų ar sąnaudų sąskaitose. Valiutinių straipsnių likučiai perkainojami pagal ataskaitinio laikotarpio pabaigos Lietuvos banko skelbiamą Lietuvos Respublikos piniginio vieneto ir užsienio valiutos santykį.
- 17 **Straipsnių tarpusavio užskaitos**
Sudarant finansinių ataskaitų rinkinį, turto ir įsipareigojimų, taip pat pajamų ir sąnaudų tarpusavio užskaita negalima, išskyrus atvejus, kai konkretus VSAFAS reikalauja būtent tokios užskaitos (pvz., dėl draudiminio įvykio patirtų sąnaudų užskaita atliekama su gauta draudimo išmoka).
Palyginamieji skaitčiai yra koreguojami, kad atitiktų ataskaitinių metų finansinius rezultatus. Apskaitos principų ir apskaitinių įvertių pasikeitimai, sudarant ataskaitinio laikotarpio finansinių ataskaitų rinkinį, pateikiami aiškinamajame rašte.
- 18 **Kiti apskaitos principai**
Apskaitos klaidų taisymas
Apskaitos klaida – klaida, kuri atsiranda dėl neteisingo skaitčiavimo, netinkamo apskaitos metodo taikymo, neteisingo ūkinės operacijos ar ūkinio įvykio registravimo ar dėl apsirikimo.
Esminė apskaitos klaida – einamuoju ataskaitiniu laikotarpiu išaiškėjusi klaida, dėl kurios praėjusio ar kelių praėjusių ataskaitinių laikotarpių finansinės ataskaitos negali būti laikomos iš esmės patikimomis.
Einamuoju ataskaitiniu laikotarpiu pastebėtos klaidos, padarytos praėjusių ataskaitinių laikotarpių finansinėse ataskaitose taisomos einamojo ataskaitinio laikotarpio finansinėse ataskaitose.
Klaidų taisymo įtaka finansinėse ataskaitose parodoma taip:
jei apskaitos klaida nėra esminė, jos taisymas registruojamas toje pačioje sąskaitoje, kurioje buvo užregistruota klaidinga informacija, ir parodomas toje pačioje veiklos rezultatų ataskaitos eilutėje, kurioje buvo pateikta klaidinga informacija;
jei apskaitos klaida esminė, jos taisymas registruojamas tam skirtoje sąskaitoje ir parodomas veiklos rezultatų ataskaitos eilutėje „Apskaitos politikos keitimo bei esminių klaidų taisymo įtaka“. Lyginamoji ankstesnio ataskaitinio laikotarpio finansinė informacija pateikiama tokia kokia buvo, t.y. nekoreguojama.
Su esminės klaidos taisymu susijusi informacija pateikiama aiškinamajame rašte:
• esminių apskaitos klaidų pobūdis ir ataskaitinis laikotarpis, kurį esminė klaida buvo padaryta;

Aiškinamojo rašto pastabos nepateikiamos, jeigu ataskaitinio ir praėjusio ataskaitinio laikotarpio finansinėse ataskaitose atitinkamos informacijos nėra, t. y. finansinių ataskaitų straipsnių sumos lygios nuliui.

Dmitrij Solovjov
Krašto apsaugos ministerijos
Finansų ir biudžeto departamento
Finansų sk. vyriausiasis specialistas
2012 m. 05 mėn. 02 d.

Apskaitos politikos keitimo aprašymas ir priežastys:

[Empty box for accounting policy change description]

Prielaidos, kuriomis vadovaujantis buvo nustatyti apskaitiniai įvertiniai, naudojami turto ir įsipareigojimų vertei nustatyti:

[Empty box for assumptions]

Apskaitinių įvertimų keitimo poveikio apskaituoti nebuvo galima dėl šių priežasčių:

[Empty box for reasons of change impact]

Rengiant ataskaitinio laikotarpio finansines ataskaitas buvo ištaisytos ankstesniais metais padarytos klaidos (trumpas aprašymas):

Apskaitos klaidų taisymas atvaizduojamas sąskaitoje „Praėjusių laikotarpių sąnaudų koregavimo įtaka“ ir sąskaitoje „Praėjusių laikotarpių pajamų koregavimo įtaka“.

Dmitrij Solovjov
Krašto apsaugos ministerijos
Finansų ir biudžeto departamento
Finansų sk. vyriausiasis specialistas
2012 m. 05 mėn. 02 d.
111

Viktorija Kavaliauskienė
Krašto apsaugos ministerijos
Finansų ir biudžeto departamento
Finansų skyriaus vedėja
2012 m. 05 mėn. 02 d.
115

APSKAITOS POLITIKOS KEITIMO IR KLaidŲ TAISYMO ĮTAKA FINANSINĖS BŪKLĖS ATASKAITOS STRAIPSNIAIAMS

Eil. Nr.	Straipsniai	Paskutinė praėjusio ataskaitinio laikotarpio diena	Apskaitos politikos keitimo ir klaidų taisymo įtaka		Paskutinė praėjusio ataskaitinio laikotarpio diena, įvertintame apskaitos politikos keitimo ir klaidų taisymo įtaką
			Padidėjimas	Sumažėjimas (-)	
1	2	3	4	5	6=3+4+5
A	ILGALAIKIS TURTAS	1.855.368.883,08			1.855.368.883,08
I	Nematerialusis turtas	4.163.269,72			4.163.269,72
I.1	Pilietės darbai				
I.2	Programinė įranga ir jos licencijos	1.958.433,16			1.958.433,16
I.3	Kitas nematerialusis turtas	1.110.616,96			1.110.616,96
I.4	Nebaigti projektai ir išankstiniai mokėjimai	1.094.219,60			1.094.219,60
I.5	Prestižas				
II	Ilgalaikis materialusis turtas	1.850.953.644,83			1.850.953.644,83
II.1	Zemė	8.991.900,00			8.991.900,00
II.2	Pastatai	434.012.319,19			434.012.319,19
II.3	Infrastruktūros ir kiti statiniai	184.113.749,42			184.113.749,42
II.4	Neišnuomosios kultūros vertybės	20.098.960,90			20.098.960,90
II.5	Mašinos ir įrenginiai	496.139.944,99			496.139.944,99
II.6	Transporto priemonės	451.144.899,80			451.144.899,80
II.7	Kilnojamosios kultūros vertybės	4.097.603,23			4.097.603,23
II.8	Baldai ir biuro įranga	43.427.698,91			43.427.698,91
II.9	Kitas ilgalaikis materialusis turtas	123.963.507,70			123.963.507,70
II.10	Nebaigta statyba ir išankstiniai mokėjimai	84.963.060,69			84.963.060,69
III	Ilgalaikis finansinis turtas	191.968,53			191.968,53
III.1	Investicijos į nuosavybės vertybinius popierius				
III.1.1	Investicijos į kontroliuojamus ir asocijuojamus subjektus				
III.1.2	Investicijos į kitus subjektus				
III.2	Investicijos į ne nuosavybės vertybinius popierius				
III.3	Po vienerių metų gautinos sumos	186.968,53			186.968,53
III.4	Ilgalaikiai terminuoti įdėliniai	5.000,00			5.000,00
III.5	Kitas ilgalaikis finansinis turtas				
IV	Kitas ilgalaikis turtas				2.210,00
B	BIOLOGINIS TURTAS	2.210,00			2.210,00
C	TRUMPALAIKIS TURTAS	528.756.204,21			528.756.204,21
I	Atsargos	399.672.333,79			399.672.333,79
I.1	Atsargos, skirtos ilgalaikį materialųjį ir biologinį turtą, skirtą perduoti	399.672.333,79			399.672.333,79
I.2	Ilgalaikis materialusis ir biologinis turtas, skirtas perduoti				
II	Išankstiniai mokėjimai	34.874.890,36			34.874.890,36
II.1	Per vienerius metus gautinos sumos	54.700.220,29			54.700.220,29
II.1.1	Gautinos trumpalaikės finansinės sumos	83.858,43			83.858,43
II.1.2	Gautini mokėsimai ir socialinės įmokos				
II.1.3	Gautinos finansavimo sumos				
II.1.4	Gautinos sumos už turto nandojimą, perduotas prekes, turą, paslaugas	1.019.962,59			1.019.962,59
II.1.5	Sukauptos gautinos sumos	51.988.250,91			51.988.250,91
II.1.6	Kitos gautinos sumos	1.608.148,36			1.608.148,36
III	Trumpalaikės investicijos				
III.1	Pinigai ir pinigų ekvivalentai	39.508.759,77			39.508.759,77
D	IS VISO TURTO	2.384.067.297,29			2.384.067.297,29
D	FINANSAVIMO SUMOS	2.324.189.300,15			2.324.189.300,15
I	II valstybės biudžeto	2.090.945.648,20			2.090.945.648,20
I.1	II savivaldybės biudžeto	447.724,73			447.724,73
I.2	II Europos Sąjungos, užsienio valstybių ir tarptautinių organizacijų	225.917.759,76			225.917.759,76
I.3	II kitų šalių	6.798.167,46			6.798.167,46
E	ISIPAREIGOJIMAI	57.368.028,63			57.368.028,63
I	Ilgalaikiai įsipareigojimai				
I.1	Ilgalaikiai finansiniai įsipareigojimai				
I.2	Ilgalaikiai atidėjimai				
I.3	Kiti ilgalaikiai įsipareigojimai				
II	Trumpalaikiai įsipareigojimai	57.368.028,63			57.368.028,63
II.1	Ilgalaikių atidėjimų einamųjų metų dalis ir trumpalaikiai atidėjimai	26.910,22			26.910,22
II.2	Ilgalaikių įsipareigojimų einamųjų metų dalis				
II.3	Trumpalaikiai finansiniai įsipareigojimai				
II.4	Mokėsimos subsidijos, dotacijos ir finansavimo sumos				
II.5	Mokėsimos sumos į Europos Sąjungos biudžetą				
II.6	Mokėsimos sumos į biudžetą ir fondus	221.317,57			221.317,57
II.7	Mokėsimos socialinės išmokos				
II.8	Grąžintini mokėsimai, įmokos ir jų permokos				
II.9	Tiekiamas mokėsimos sumos	2.331.706,94			2.331.706,94
II.10	Sukauptos mokėsimos sumos	54.781.453,87			54.781.453,87
II.11	Kiti trumpalaikiai įsipareigojimai	6.640,03			6.640,03
F	GRYNAISIS TURTAS	2.589.968,51			2.589.968,51
I	Rezervai				
I.1	Nuosavybės metodo įtaka				

APSKAITOS POLITIKOS KEITIMO IR KLAIŲ TAISYMO ĮTAKA FINANSINĖS BŪKLĖS ATASKAITOS STRAIPSNLAMS

EU. Nr.	Straipsniai	Paskutinė praėjusio ataskaitinio laikotarpio diena			Paskutinė praėjusio ataskaitinio laikotarpio diena, įvertinus apskaitos politikos keitimo ir klaidų taisymo įtaką <i>(=3+4+5)</i>
			Padiidėjimas	Sumažėjimas (-)	
1	2	3	4	5	
III	Sukauptas perteklis ar deficitas	2.589.968,51			2.589.968,51
III.1	Einamųjų metų perteklis ar deficitas	1.370.959,19			1.370.959,19
III.2	Ankstesniųjų metų perteklis ar deficitas	1.219.009,32			1.219.009,32
F	MAŽUMOS DALIS				
	IŠ VISO FINANSAVIMO SUMŲ, ĮSIPAREIGOJIMŲ, GRŪNOJO TURTO IR MAŽUMOS DALIES	2.384.067.297,29			2.384.067.297,29

Krašto apsaugos viceministras
 (teisės aktais parengtose pasirašyti asmens pareigų pavadinimas)

Mykolas Juozapavičius
 (vardas ir pavardė)

Dmitrij Solovjov
 Krašto apsaugos ministerijos
 Finansų ir biudžeto departamento
 Finansų sk. vyriausiasis specialistas
 2012 m. 05 mėn. 02 d.

Viktorija Kavaliauskienė
 Krašto apsaugos ministerijos
 Finansų ir biudžeto departamento
 Finansų skyriaus vedėja
 2012 m. 05 mėn. 02 d.

APSKAITOS POLITIKOS KEITIMO IR KLaidŲ TAISYMO ĮTAKA VEIKLOS REZULTATŲ ATASKAITOS STRAIPSNIAMS

KR. Nr.	Straipsniai	Pradžios ataskaitinis laikotarpis	Apskaitos politikos keitimo ir klaidų taisymo įtaka		Pradžios ataskaitinis laikotarpis, įvertinus apskaitos politikos keitimo ir klaidų taisymo įtaką
			Padaidėjimas	Sumažėjimas (-)	
1	2	3	4	5	
A	PAGRINDINĖS VEIKLOS PAJAMOS	941.125.025,04			6-31445
I	FINANSAVIMO PAJAMOS	940.655.192,93			941.125.025,04
B	PAGRINDINĖS VEIKLOS KITOS PAJAMOS	469.832,11			940.655.192,93
II.1	Mokesčių pajamos				469.832,11
II.1.1	Pelno ir pajamų				
II.1.2	Prekių ir paslaugų				
II.1.3	Kitų mokesčių				
II.2	Socialinių įmokų pajamos				
II.3	Pagrindinės veiklos kitos pajamos	469.832,11			469.832,11
B	PAGRINDINĖS VEIKLOS SANAUDOS	-937.553.633,47			-937.553.633,47
C	PAGRINDINĖS VEIKLOS PERVIRŠIS AR DEFICITAS	3.571.391,57			3.571.391,57
D	KITOS VEIKLOS REZULTATAI	-1.116.879,58			-1.116.879,58
E	FINANSINĖS IR INVESTICINĖS VEIKLOS REZULTATAI	-1.083.562,68			-1.083.562,68
F	APSKAITOS POLITIKOS KEITIMO IR ESMINIŲ APSKAITOS KLaidŲ TAISYMO ĮTAKA				
G	GRYNASIS PERVIRŠIS AR DEFICITAS PRIEŠ NUOSAVYBĖS METODO ĮTAKĄ	1.370.959,19			1.370.959,19
H	NUOSAVYBĖS METODO ĮTAKA				
I	GRYNASIS PERVIRŠIS AR DEFICITAS	1.370.959,19			1.370.959,19
I	TENKANTIS KONTROLIUOJANČIAJAM SUBJEKTUI	1.370.959,19			1.370.959,19
II	TENKANTIS MAŽUMOS DALIAI				

(tobes skaitis spausdinto pasirašyti atitinkamam pareigui pavadinimais)

(parašas)

Michailas Juozapavičius
 (vardas ir pavardė)

Dmitrij Solovjov
 Krašto apsaugos ministerijos
 Finansų ir biudžeto departamento
 Finansų sk. vyriausiasis specialistas
 2012 m. 05 mėn. 02 d.

Viktorija Kavaliauskienė
 Krašto apsaugos ministerijos
 Finansų ir biudžeto departamento
 Finansų skyriaus vedėja
 2012 m. 05 mėn. 02 d.

Lietuvos Respublikos krašto apsaugos ministerija, Totorių g. 25/3, LT-01121 Vilnius
 2011 M. GRUODŽIO 31 D. pasibaigusių metų KONSOLIDUOTŲJŲ FINANSINIŲ ATASKAITŲ RINKINYS
 (Visos sumos litais, jei nenurodyta kitaip)

P2 Informacija pagal segmentus

ATASKAITINIO LAIKOTARPIO INFORMACIJA PAGAL VEIKLOS SEGMENTUS

EIL. Nr.	Finansinių ataskaitų straipsniai	Segmentai						
		Bendros veiktybės paslaugos	Gyvyba	Viešojo tvarka ir visuomenės apsauga	Ekonomika	Aptinkos apsauga	Būstas ir komunaliniai	Sveikatos apsauga
		3	4	5	6	7	8	9
1	Pagrindinės veiklos sąnaudos	0,00	-820.327.348,75					-26.709.844,27
1.1	Darbo užmokesčio ir socialinio draudimo		-372.689.789,29					-17.201.224,37
1.2	Nusidėvėjimo ir amortizacijos		-146.322.103,36					-1.896.206,01
1.3	Komunalinių paslaugų ir ryšių		-25.743.894,57					-729.340,48
1.4	Komandiruočių		-5.803.634,80					-45.405,29
1.5	Transporto		-37.909.298,94					-520.166,72
1.6	Kvalifikacijos kėlimo		-652.385,22					-34.543,52
1.7	Paprastojo remonto ir eksploatavimo		-14.482.392,38					-475.516,69
1.8	Nuvertėjimo ir nurašytų sumų		-1.028.671,14					-52.080,68
1.9	Susaudonių ir parchočių atsargų savikaina		-47.133.006,70					-1.585.077,42
1.10	Socialinių išmokų		-4.624.937,90					-365.258,02
1.11	Nuomos		-384.802,93					-3.448,50
1.12	Finansavimo		-5.493.340,92					-977.969,70
1.13	Kitų paslaugų		-49.024.345,18					-2.823.606,87
1.14	Kitos		-109.034.745,42					
2	Apskaitos politikos keitimo ir esminių apskaitos klaidų taisymo įtaka		401.304,95					
3	Pagrindinės veiklos pinigų srautai	0,01	-692.167.267,94					-24.785.253,08
3.1	Išmokos	0,01	-692.167.267,94					-24.785.253,08
3.1.1	Darbo užmokesčio ir socialinio draudimo		-377.352.919,41					-17.604.970,95
3.1.2	Komunalinių paslaugų ir ryšių		-31.304.377,41					-754.275,32
3.1.3	Komandiruočių		-6.355.101,01					-45.405,29
3.1.4	Transporto		-62.134.796,69					-500.102,87
3.1.5	Kvalifikacijos kėlimo		-657.010,97					-34.543,52
3.1.6	Paprastojo remonto ir eksploatavimo		-14.771.480,07					-475.516,69
3.1.7	Atsargų įsigijimo		-40.453.124,85					-1.294.210,85
3.1.8	Socialinių išmokų		-3.359.262,97					-276.109,23
3.1.9	Nuomos		-853.743,74					-3.448,50
3.1.10	Kitų paslaugų įsigijimo		-53.168.064,08					-984.153,03
3.1.11	Sumokėtos patikėtos							
3.1.12	Dukos įmokos	0,01	-101.757.386,74					-2.812.516,83

Krašto apsaugos ministerijos
 Finansų ir biudžeto departamento
 Finansų sk. vyriausiasis specialistas
 2012 m. 05 mėn. 02 d.

Lietuvos Respublikos krašto apsaugos ministerija, Totorių g. 25/3, LT-01121 Vilnius
 2011 M. GRUODŽIO 31 D. pasibaigusių metų KONSOLIDUOTŲJŲ FINANSINIŲ ATASKAITŲ RINKINYS
 (Visos sumos litais, jei nenurodyta kitaip)

Patvirtinta
 ID 16816
 D/L 2012-04-30 15:37:45

P2 Informacija pagal segmentus

Eil. Nr.	Finansinių ataskaitų straipsniai	Segmentai				Iš viso
		Polis, kultūra ir religija	Švietimas	Socialinė apsauga		
		10	11	12	13	
1	2					
1.1	Pagrindinės veiklos sąnaudos		-55 018 579,39	-19 050 772,16	-921 106 544,57	
1.1.1	Darbo užmokesčio ir socialinio draudimo		-33 078 480,78		-422 969 494,44	
1.2	Nusidėvėjimo ir amortizacijos		-4 224 583,75		-152 442 893,12	
1.3	Komunalinių paslaugų ir ryšių		-2 579 683,17		-29 052 918,22	
1.4	Komandiruočių		-1 907 492,41		-7 756 532,50	
1.5	Transporto		-1 372 174,22		-39 801 639,88	
1.6	Kvalifikacijos kėlimo		-866 141,91		-1 553 070,65	
1.7	Paprastojo remonto ir eksploatavimo		-975 918,18		-15 933 827,25	
1.8	Nuvertėjimo ir nurašų sumų		-66 498,47		-1 147 250,29	
1.9	Sunaudojų ir paruoštų atsargų savitaina		-2 823 811,77		-51 541 895,89	
1.10	Socialinių išmokų		-204 372,15	-19 050 772,16	-24 245 340,23	
1.11	Nuomos		-4 876,59		-393 128,02	
1.12	Finansavimo				-5 493 340,92	
1.13	Kitų paslaugų		-1 609 764,15		-51 612 079,03	
1.14	Kitos		-5 304 781,84		-117 163 134,13	
2	Apskaitos politikos keitimo ir esminių apskaitos klaidų išlymų įtaka		1 042,57		402 347,52	
3	Pagrindinės veiklos pinigų srautai		-51 657 116,14	-19 046 618,54	-787 656 255,69	
3.1	Išmokos		-51 657 116,14	-19 046 618,54	-787 656 255,69	
3.1.1	Darbo užmokesčio ir socialinio draudimo		-33 176 464,34		-428 134 354,70	
3.1.2	Komunalinių paslaugų ir ryšių		-2 998 911,10		-35 057 563,83	
3.1.3	Komandiruočių		-1 937 478,88		-8 337 985,18	
3.1.4	Transporto		-1 332 595,46		-63 967 495,02	
3.1.5	Kvalifikacijos kėlimo		-853 660,67		-1 545 215,16	
3.1.6	Paprastojo remonto ir eksploatavimo		-973 216,52		-16 220 213,28	
3.1.7	Atsargų įsigijimo		-3 700 590,67		-45 447 926,37	
3.1.8	Socialinių išmokų		-159 930,64	-19 046 618,54	-22 841 921,38	
3.1.9	Nuomos		-4 876,59		-862 068,83	
3.1.10	Kitų paslaugų įsigijimo		-1 703 148,05		-55 855 365,16	
3.1.11	Sumokėtos palūkanos					
3.1.12	Kitos išmokos		-4 816 243,22		-109 386 146,78	

Dmitrij Solovjov
 Krašto apsaugos ministerijos
 Finansų ir biudžeto departamento
 Finansų sk. vyriausiasis specialistas
 2012 m. 05 mėn. 02 d.

Lietuvos Respublikos krašto apsaugos ministerija, Totorių g. 25/3, LT-01121 Vilnius
 2011 M. GRUODŽIO 31 D. pasibaigusiu metų KONSOLIDUOTŲJŲ FINANSINIŲ ATASKAITŲ RINKINYS
 (Visos sumos litais, jei nenurodyta kitaip)

PRAEJUSIO ATASKAITINIO LAIKOTARPIO INFORMACIJA PAGAL VEIKLOS SEGMENTUS

Eil. Nr.	Finansinių ataskaitų straipsniai	Segmentai						
		Bendros valstybės paslaugos	Grybia	Viehoji tvarka ir visuomenės apsauga	Ekonomika	Aptinkos apsauga	B ūkiai ir komunaliniai ūkiai	Sveikatos apsauga
1	2	3	4	5	6	7	8	9
1	Pagrindinės veiklos sąnaudos	0	-830.968.705					-30.102.849
1.1	Darbo užmokesčio ir socialinio draudimo		-372.640.109					-17.714.558
1.2	Nusidėvėjimo ir amortizacijos		-169.043.563					-2.333.015
1.3	Komunalinių paslaugų ir ryšių		-25.293.826					-758.730
1.4	Komandiruočių		-5.851.701					-38.607
1.5	Transporto		-29.260.060					-378.974
1.6	Kvalifikacijos kėlimo		-465.681					-37.630
1.7	Paprastojo remonto ir eksploatavimo		-6.089.701					-323.135
1.8	Naivėjimo ir nurašytų sumų		-6.962.080					-1.803.762
1.9	Sunaudotų ir paruoštų atsargų sąvokains		-41.099.727					-1.816.494
1.10	Socialinių išmokų		-5.120.901					-488.843
1.11	Nuomos		-125.574					-2.178
1.12	Finansavimo		-1.426.501					
1.13	Kitų paslaugų		-62.370.620					-1.261.397
1.14	Kitos		-105.218.660					-3.145.527
2	Apskaitos politikos keitimo ir esminių apskaitos klaidų taisymo įtaka							
3	Pagrindinės veiklos pinigų srautai	4	-137.327.101					9.306
3.1	Išmokos	4	-137.327.101					9.306
3.1.1	Darbo užmokesčio ir socialinio draudimo		-65.822.244					
3.1.2	Komunalinių paslaugų ir ryšių		-4.054.716					12.606
3.1.3	Komandiruočių		-1.688.504					
3.1.4	Transporto		-1.191.064					
3.1.5	Kvalifikacijos kėlimo		-108.209					
3.1.6	Paprastojo remonto ir eksploatavimo		-1.342.201					
3.1.7	Atsargų įsigijimo		-2.373.627					
3.1.8	Socialinių išmokų		-885.745					
3.1.9	Nuomos		-11.474					
3.1.10	Kitų paslaugų įsigijimo		-22.354.130					
3.1.11	Sumokėtos patalpanos							
3.1.12	Kitos išmokos	4	-37.493.187					-3.300

Dmitrij Solovjov
 Krašto apsaugos ministerijos
 Finansų ir biudžeto departamento
 Finansų sk. vyriausiasis specialistas
 2012 m. 05 m. mėn. 02

Lietuvos Respublikos krašto apsaugos ministerija, Totorių g. 25/3, LT-01121 Vilnius
 2011 M. GRUODŽIO 31 D. pasibaigusį metų KONSOLIDUOTŲJŲ FINANSINIŲ ATASKAITŲ RINKINYS
 (Visos sumos litais, jei nenurodyta kitaip)

Patvirtinta
 ID 16816
 DL 2012-04-30 15:37:45

Nematerialiojo turto, kurio naudingo tarnavimo laikas neribotas, balansinė vertė:

Ataskaitinis laikotarpis	Pratęjęs ataskaitinis laikotarpis
2.286.327,00	1.886.462,00

Nematerialiojo turto, kuris yra visiškai amortizuotas, tačiau vis dar naudojamas veikloje, įsigijimo ar pasigaminimo savikainą sudaro:

Ataskaitinis laikotarpis	Pratęjęs ataskaitinis laikotarpis
37.523.678,41	37.396.147,89

Nematerialiojo turto, kurio kontrolę riboja sutartys ar teisės aktai, likutinė vertė yra:

Ataskaitinis laikotarpis	Pratęjęs ataskaitinis laikotarpis

Nematerialiojo turto, užstatyto kaip įsipareigojimų įvykdymo garantija, likutinė vertė yra:

Ataskaitinis laikotarpis	Pratęjęs ataskaitinis laikotarpis

Nebenaudojamo veikloje nematerialiojo turto likutinę vertę sudaro :

Ataskaitinis laikotarpis	Pratęjęs ataskaitinis laikotarpis

Naujo nematerialiojo turto, įsigyto perduoti, balansinė vertė pagal turto grupes:

Eil. Nr.	Nematerialiojo turto grupės	Balansinė vertė	
		Ataskaitinis laikotarpis	Pratęjęs ataskaitinis laikotarpis
1	2	3	4
1	Pilėtos darbai		
2	Programinė įranga ir jos licencijos		
3	Patentai ir kitos licencijos (išskyrus nurodytus 2 punkte)	5.396,60	473.936,75
4	Literatūros, mokslo ir meno kūriniai		
5	Nebaigti projektai		
6	Kitas nematerialusis turtas		
7	B viso	5.396,60	473.936,75

Per ataskaitinį laikotarpį patikėjimo teise perduoto kitiems subjektams turto likutinė vertė atidavimo momentu buvo:

Ataskaitinis laikotarpis	Pratęjęs ataskaitinis laikotarpis
0,00	-9.119.358,46

Nematerialiojo turto tyrimų išlaidų sumą, pripažintą ataskaitinio laikotarpio sąnaudomis, sudaro:

Ataskaitinis laikotarpis	Pratęjęs ataskaitinis laikotarpis

Dmitrij Solovjov
 Krašto apsaugos ministerijos
 Finansų ir biudžeto departamento
 Finansų sk. vyriausiasis specialistas
 2012 m. 05 mėn. 02 d.
 0/11

Prielaidos, pagrindžiančios nematerialiojo turto vienetų priskyrimą neriboto naudingo tarnavimo laiko nematerialiajam turtui:

Vadovaujantis VSAFAS nuostatomis, turtas yra priskiriamas turto grupei, kurios tarnavimo laikas neribotas.

Įvykiai ir aplinkybės, dėl kurių buvo pripažinti, panaikinti ar sumažinti turto nuvertėjimo nuostoliai:

Lietuvos kariuomenės nematerialiojo turto (inv. Nr. 01000023) nuvertėjimo sumažinimo priežastis: didelė tikimybė, kad gali būti pakeista šio turto naudojimo apimtis netolimoje ateityje, t.y. CD esanti informacija gali būti panaudota siekiant sukurti anksčiau priimtų sprendimų dėl naujų radiolokatorių išiešimo priežastis (naužistuma).

Dmitrij Solovjov
Krašto apsaugos ministerijos
Finansų ir biudžeto departamento
Finansų sk. vyriausiasis specialistas
2012 m. 05 mėn. 02 d.

CSA

Lietuvos Respublikos krašto apsaugos ministerija, Totorių g. 25/3, LT-01121 Vilnius
 2011 M. GRUODŽIO 31 D. pasibaigusį metų KONSOLIDUOTŲJŲ FINANSINIŲ ATASKAITŲ RINKINYS
 (Visos sumos litais, jei nenurodyta kitaip)

Patvirtina
 ID 16816
 D/L 2012-04-30 15:37:45

Visų per ataskaitinį laikotarpį pripažintų, panaikintų ar sumažintų nematerialiojo turto nuvertėjimo nuostolių informacija:

Eil. Nr.	Nematerialiojo turto grupės	Turto atiperkamoji vertė buvo nustatyta remiantis jo grynąja realizavimo verte/ naudojimo verte	Grynosios realizavimo vertės nustatymo būdas	Būdas, taikytas apskaičiuojant naudojimo vertę	Pripažintų nuvertėjimo nuostolių suma		Panaikintų ar sumažintų nuvertėjimo nuostolių suma	
					Ataskaitinis laikotarpis	6	7	Ataskaitinis laikotarpis
1	2	3	4	5	6	7	8	9
	Kitas nematerialusis turtas	Naudojimo vertė	Kitas grynosios realizavimo vertės nustatymo būdas	Proporcingo nuvertėjimo būdas			3.017.367,23	
	Nebaigti projektai	Grynoji realizavimo vertė	Analogiškų sandorių rinkoje kainų vidurkis	Turto naudojimo galimybių proporcijų būdas		-2.915.091,00		
	Iš viso	X	X	X		-2.915.091,00	3.017.367,23	

X pažymėti ataskaitos laukai nepildomi.

Dmitrij Solovjov
 Krašto apsaugos ministerijos
 Finansų ir biudžeto departamento
 Finansų sk. vyriausiasis specialistas
 2012 m. 05 mėn. 02 d.

P3 Nematerialusis turtas

NEMATERIALIOJO TURTO BALANSINĖS VERTĖS PASIKEITIMAS PER ATASKAITINĮ LAIKOTARPĮ

Eil. Nr.	Straipsniai	Plėtros darbai	Programinė įranga ir jos licencijos	Kitas nematerialusis turtas
				Patentai ir kitos licencijos (išskyrus nurodytus 4 stulpelyje)
1	2	3	4	5
1	Išsigijimo ar pasigaminimo savikaina ataskaitinio laikotarpio pradžioje		42.392.486,58	
2	Išsigijimai per ataskaitinį laikotarpį		1.579.960,75	
2.1	Pirkto turto išsigijimo savikaina		1.578.200,98	
2.2	Neatlygintinai gauto turto išsigijimo savikaina		1.759,77	
3	Parduoto, perduoto ir nurašyto turto suma per ataskaitinį laikotarpį		-245.066,00	
3.1	Parduoto			
3.2	Perduoto		0,00	
3.3	Nurašyto		-245.066,00	
4	Pergrupavimai (+/-)		551.568,11	
5	Išsigijimo ar pasigaminimo savikainos kiti konsolidavimo pokyčiai			
6	Išsigijimo ar pasigaminimo savikaina ataskaitinio laikotarpio pabaigoje (1+2-3+4+-5)		44.278.949,44	
7	Sukaupta amortizacijos suma ataskaitinio laikotarpio pradžioje	X	-40.434.053,42	
8	Neatlygintinai gauto turto sukaupta amortizacijos suma*	X	-1.014,00	
9	Apskaičiuota amortizacija per ataskaitinį laikotarpį	X	-1.220.546,45	
10	Sukaupta parduoto, perduoto ir nurašyto turto amortizacijos suma	X	245.066,00	
10.1	Parduoto	X		
10.2	Perduoto	X	0,00	
10.3	Nurašyto	X	245.066,00	
11	Pergrupavimai (+/-)	X	-363.180,00	
12	Sukauptos amortizacijos sumų kiti konsolidavimo pokyčiai	X		
13	Sukaupta amortizacijos suma ataskaitinio laikotarpio pabaigoje (7+8+9-10+-11+-12)	X	-41.773.727,87	
14	Nuvertėjimo suma ataskaitinio laikotarpio pradžioje			
15	Neatlygintinai gauto turto sukaupta nuvertėjimo suma*			
16	Apskaičiuota nuvertėjimo suma per ataskaitinį laikotarpį			
17	Panaikinta nuvertėjimo suma per ataskaitinį laikotarpį			
18	Sukaupta parduoto, perduoto ir nurašyto turto nuvertėjimo suma			
18.1	Parduoto			
18.2	Perduoto			
18.3	Nurašyto			
19	Pergrupavimai (+/-)			
20	Nuvertėjimo sumų kiti konsolidavimo pokyčiai			
21	Nuvertėjimo suma ataskaitinio laikotarpio pabaigoje (14+15+16-17-18+-19+-20)			
22	Nematerialiojo turto likutinė vertė ataskaitinio laikotarpio pabaigoje (6-13-21)		2.505.221,57	
23	Nematerialiojo turto likutinė vertė ataskaitinio laikotarpio pradžioje (1-7-14)		1.958.433,16	

X pažymėti ataskaitos laukai nepildomi.

* Kito subjekto sukaupta turto nusidėvėjimo arba nuvertėjimo suma iki perdavimo.

Dmitrij Solovjov
 Krašto apsaugos ministerijos
 Finansų ir biudžeto departamento
 Finansų sk. vyriausiasis specialistas
 2012 m. 05 mėn. 02 d.

P3 Nematerialusis turtas

Eil. Nr.	Straipsniai	Kitas nematerialusis turtas		Nebaigti projektai ir išankstiniai apmokėjimai
		Literatūros, mokslo ir meno kūriniai	Kitas nematerialusis turtas	Nebaigti projektai
1	2	6	7	8
1	Išsigijimo ar pasigaminimo savikaina ataskaitinio laikotarpio pradžioje	283.462,00	6.931.578,73	4.009.181,00
2	Išsigijimai per ataskaitinį laikotarpį	2.600,00	319,29	
2.1	Pirkto turto išsigijimo savikaina	2.600,00	319,29	
2.2	Neatlygintinai gauto turto išsigijimo savikaina		0,00	
3	Parduoto, perduoto ir nurašyto turto suma per ataskaitinį laikotarpį			-2.915.091,00
3.1	Parduoto			
3.2	Perduoto			
3.3	Nurašyto			-2.915.091,00
4	Pergrupavimai (+/-)	512.510,00	-180.780,40	393.665,00
5	Išsigijimo ar pasigaminimo savikainos kiti konsolidavimo pokyčiai			
6	Išsigijimo ar pasigaminimo savikaina ataskaitinio laikotarpio pabaigoje (1+2-3+4+/-5)	798.572,00	6.751.117,62	1.487.755,00
7	Sukaupta amortizacijos suma ataskaitinio laikotarpio pradžioje	X	-1.578.372,93	X
8	Neatlygintinai gauto turto sukaupta amortizacijos suma*	X		X
9	Apskaičiuota amortizacija per ataskaitinį laikotarpį	X	-208.449,42	X
10	Sukaupta parduoto, perduoto ir nurašyto turto amortizacijos suma	X		X
10.1	Parduoto	X		X
10.2	Perduoto	X		X
10.3	Nurašyto	X		X
11	Pergrupavimai (+/-)	X	-330.600,00	X
12	Sukauptos amortizacijos sumų kiti konsolidavimo pokyčiai	X		X
13	Sukaupta amortizacijos suma ataskaitinio laikotarpio pabaigoje (7+8+9-10+/-11+/-12)	X	-2.117.422,35	X
14	Nuvertėjimo suma ataskaitinio laikotarpio pradžioje		-4.526.050,84	-2.915.091,00
15	Neatlygintinai gauto turto sukaupta nuvertėjimo suma*			
16	Apskaičiuota nuvertėjimo suma per ataskaitinį laikotarpį			
17	Panaikinta nuvertėjimo suma per ataskaitinį laikotarpį		3.017.367,23	
18	Sukaupta parduoto, perduoto ir nurašyto turto nuvertėjimo suma			2.915.091,00
18.1	Parduoto			
18.2	Perduoto			
18.3	Nurašyto			2.915.091,00
19	Pergrupavimai (+/-)			
20	Nuvertėjimo sumų kiti konsolidavimo pokyčiai			
21	Nuvertėjimo suma ataskaitinio laikotarpio pabaigoje (14+15+16-17-18+/-19+/-20)		-1.508.683,61	
22	Nematerialiojo turto likutinė vertė ataskaitinio laikotarpio pabaigoje (6-13-21)	798.572,00	3.125.011,66	1.487.755,00
23	Nematerialiojo turto likutinė vertė ataskaitinio laikotarpio pradžioje (1-7-14)	283.462,00	827.154,96	1.094.090,00

Dmitrij Solovjov

Krašto apsaugos ministerijos
 Finansų ir biudžeto departamento
 Finansų sk. vyriausiasis specialistas
 2012 m. 05 mėn. 02 d.

0111

P3 Nematerialusis turtas

Eil. Nr.	Straipsniai	Nebaigti projektai ir išankstiniai apmokėjimai	Prestizas	Iš viso
		Išankstiniai apmokėjimai		
1	2	9	10	11
1	Išsigijimo ar pasigaminimo savikaina ataskaitinio laikotarpio pradžioje	129,60		53.616.837,91
2	Išsigijimai per ataskaitinį laikotarpį	290.460,50		1.873.340,54
2.1	Pirkto turto išsigijimo savikaina	290.460,50		1.871.580,77
2.2	Neadyginčiai gauto turto išsigijimo savikaina			1.759,77
3	Parduoto, perduoto ir nurašyto turto suma per ataskaitinį laikotarpį			-3.160.157,00
3.1	Parduoto			
3.2	Perduoto			0,00
3.3	Nurašyto			-3.160.157,00
4	Pergrupavimai (+/-)	-129,60		1.276.833,11
5	Išsigijimo ar pasigaminimo savikainos kiti konsolidavimo pokyčiai			
6	Išsigijimo ar pasigaminimo savikaina ataskaitinio laikotarpio pabaigoje (1+2-3+/-4+/-5)	290.460,50		53.606.854,56
7	Sukaupta amortizacijos suma ataskaitinio laikotarpio pradžioje	X		-42.012.426,35
8	Neatdyginčiai gauto turto sukaupta amortizacijos suma*	X		-1.014,00
9	Apskaičiuota amortizacija per ataskaitinį laikotarpį	X		-1.428.995,87
10	Sukaupta parduoto, perduoto ir nurašyto turto amortizacijos suma	X		245.066,00
10.1	Parduoto	X		
10.2	Perduoto	X		0,00
10.3	Nurašyto	X		245.066,00
11	Pergrupavimai (+/-)	X		-693.780,00
12	Sukauptos amortizacijos sumų kiti konsolidavimo pokyčiai	X		
13	Sukaupta amortizacijos suma ataskaitinio laikotarpio pabaigoje (7+8+9-10+/-11+/-12)	X		-43.891.150,22
14	Nuvertėjimo suma ataskaitinio laikotarpio pradžioje			-7.441.141,84
15	Neatdyginčiai gauto turto sukaupta nuvertėjimo suma*			
16	Apskaičiuota nuvertėjimo suma per ataskaitinį laikotarpį			
17	Panaikinta nuvertėjimo suma per ataskaitinį laikotarpį			3.017.367,23
18	Sukaupta parduoto, perduoto ir nurašyto turto nuvertėjimo suma			2.915.091,00
18.1	Parduoto			
18.2	Perduoto			
18.3	Nurašyto			2.915.091,00
19	Pergrupavimai (+/-)			
20	Nuvertėjimo sumų kiti konsolidavimo pokyčiai			
21	Nuvertėjimo suma ataskaitinio laikotarpio pabaigoje (14+15+16-17-18+/-19+/-20)			-1.508.683,61
22	Nematerialiojo turto likutinė vertė ataskaitinio laikotarpio pabaigoje (6-13-21)	290.460,50		8.207.020,73
23	Nematerialiojo turto likutinė vertė ataskaitinio laikotarpio pradžioje (1-7-14)	129,60		4.163.269,72

Dmitrij Solovjov
 Krašto apsaugos ministerijos
 Finansų ir biudžeto departamento
 Finansų sk. vyriausiasis specialistas
 2012 m. 05 mėn. 02 d.

[Signature]

Lietuvos Respublikos krašto apsaugos ministerija, Totorių g. 25/3, LT- 01121 Vilnius
 2011 M. GRUODŽIO 31 D. pasibaigusiu metų KONSOLIDUOTŲJŲ FINANSINIŲ ATASKAITŲ RINKINYS
 (Visos sumos litais, jei nenurodyta kitaip)

Patvirtinta
 ID 16816
 D/L 2012-04-30 15:37:45

Materialiojo turto, kuris yra visiškai nudėvėtas, tačiau vis dar naudojamas veikloje, įsigijimo ar pasigaminimo savikaina:

Ataskaitinis laikotarpis	Pratęjęs ataskaitinis laikotarpis
516.840.998,26	468.469.743,27

Materialiojo turto, kurio kontrolę riboja sutartys ar teisės aktai likutinė vertė yra:

Ataskaitinis laikotarpis	Pratęjęs ataskaitinis laikotarpis

Materialiojo turto, užstatyto kaip įsipareigojimų įvykdymo garantija, likutinė vertė yra:

Ataskaitinis laikotarpis	Pratęjęs ataskaitinis laikotarpis

Nebenaudojamo veikloje materialiojo turto likutinę vertę sudaro:

Ataskaitinis laikotarpis	Pratęjęs ataskaitinis laikotarpis
4.694.535,83	3.258.214,46

Materialiojo turto, kuris laikinai nenaudojamas veikloje, likutinę vertę sudaro:

Ataskaitinis laikotarpis	Pratęjęs ataskaitinis laikotarpis
69.422,74	449.421,59

Dalis žemės ir pastatų įprastinėje veikloje yra nenaudojami ir laikomi vien tik pajamoms iš nuomos gauti. Tokio turto likutinę vertę sudaro:

Ataskaitinis laikotarpis	Pratęjęs ataskaitinis laikotarpis
79.425,09	80.410,69

Pagal finansinės nuomos (lizingo) sutartis įsigyto turto, kurio finansinės nuomos (lizingo) sutarties laikotarpis nėra pasibaigęs, likutinė vertė:

Eil. Nr.	Materialiojo turto grupės	Likutinė vertė	
		Ataskaitinis laikotarpis	Pratęjęs ataskaitinis laikotarpis
1	2	3	4
1	Žemė		
2	Gyvenamieji pastatai		
3	Kiti pastatai		
4	Infrastruktūros ir kiti statiniai		
5	Nekilnojamosios kultūros vertybės		
6	Mašinos ir įrenginiai		
7	Transporto priemonės		
8	Kilnojamosios kultūros vertybės		
9	Baldai ir biuro įranga		
10	Kitos vertybės		
11	Kitas ilgalaikis materialusis turtas		
12	Nebaigta statyba		
13	Iš viso		

Sutarčių, pasirašytų dėl ilgalaikio materialiojo turto įsigijimo ateiityje, bendroji vertė paskutinę ataskaitinio laikotarpio dieną:

Ataskaitinis laikotarpis	Pratęjęs ataskaitinis laikotarpis
226.883.786,42	675.713,61

Dmitrij Solovjov
 Krašto apsaugos ministerijos
 Finansų ir biudžeto departamento
 Finansų sk. vyriausiasis specialistas
 2012 m. 05 men. 02 d.

Lietuvos Respublikos krašto apsaugos ministerija, Totorių g. 25/3, LT-01121 Vilnius

2011 M. GRUODŽIO 31 D. pasibaigusių metų KONSOLIDUOTŲJŲ FINANSINIŲ ATASKAITŲ RINKINYS
(Visos sumos litais, jei nenurodyta kitaip)

AB Turto bankui perduoto atnaujinti valstybės turto grupės ir likutinės vertės:

Eil. Nr.	Materialiojo turto grupės	Likutinė vertė	
		Ataskaitinis laikotarpis	Pratęjęs ataskaitinis laikotarpis
1	2	3	4
1	Žemė		
2	Gyvenamieji pastatai	1.855.572,54	
3	Kiti pastatai	498.406,39	
4	Infrastruktūros ir kiti statiniai	15.043,11	
5	Nekilnojamosios kultūros vertybės		
6	Mašinos ir įrenginiai		
7	Transporto priemonės		
8	Kilnojamosios kultūros vertybės		
9	Baldai ir biuro įranga		
10	Kitos vertybės		
11	Kitas ilgalaikis materialusis turtas		
12	Nebaigta statyba		
13	Iš viso	2.369.022,04	

AB Turto bankui perduoto parduoti valstybės turto likutinės vertės pagal turto grupes:

Eil. Nr.	Materialiojo turto grupės	Likutinė vertė	
		Ataskaitinis laikotarpis	Pratęjęs ataskaitinis laikotarpis
1	2	3	4
1	Žemė		
2	Gyvenamieji pastatai		
3	Kiti pastatai		
4	Infrastruktūros ir kiti statiniai		
5	Nekilnojamosios kultūros vertybės		
6	Mašinos ir įrenginiai		
7	Transporto priemonės		
8	Kilnojamosios kultūros vertybės		
9	Baldai ir biuro įranga		
10	Kitos vertybės		
11	Kitas ilgalaikis materialusis turtas		
12	Nebaigta statyba		
13	Iš viso		

Dmitrij Solovjov
Krašto apsaugos ministerijos
Finansų ir biudžeto departamento
Finansų sk. vyriausiasis specialistas
2012 m. 05 mėn. 02 d.

Lietuvos Respublikos krašto apsaugos ministerija, Totorių g. 25/3, LT-01121 Vilnius
2011 M. GRUODŽIO 31 D. PASIBAIGUSIŲ METŲ KONSOLIDUOTŲJŲ FINANSINIŲ ATASKAITŲ RINKINYS
(Visos sumos litais, jei nenurodyta kitaip)

Patvirtinta
ID 16816
D/L 2012-04-30 15:37:45

Turto pergrupavimo iš vienos turto grupės į kitą (išskyrus perkėlimą iš nebaigtos statybos ir išankstinių apmokėjimų grupės) per ataskaitinį laikotarpį priežastys:

Lietuvos kariuomenė pažymi, kad iš 1209 turto grupės į 1205 turto grupę perkelta išminavimo įranga, kurios įsigijimo savikaina 180533,00 Lt, likutinė vertė -68706,49 Lt. Pagal naudojimo paskirtį - tai yra ginkluotė ir karinė įranga. Iš 1202 turto grupės į 1204 turto grupę perkeltas turtas patekęs į Urbanistinių kultūros vertybių registrą. Taip pat iš 1205 ir 1209 turto grupių perkeltas turtas, kuris neatitiko ilgalaikio turto kriterijų.

Vytauto Didžiojo karo muziejus pažymi, kad:

1. rinkinių komplektavimo komisijos ilgalaikis materialusis turtas įvertintas ir pripažintas muziejinėmis vertybėmis.
2. rinkinių komplektavimo komisijos atsargos (ūkinis inventorių) įvertintas ir pripažintas muziejinėmis vertybėmis.
3. atsargos (knygos) perkeliamos ir perduodamos į bibliotekų fondą.

Pastaba: pagal 2011 m. Finansų ministerijos papildomus išaiškinimus, kilnojamųjų kultūros vertybių įsigijimo savikaina ataskaitinio laikotarpio (2011 m.) pradžioje turi būti parodyta kartu su kilnojamųjų kultūros vertybių ūkrajai verte. Todėl tikrosios vertės pasikeitimus per ataskaitinį laikotarpį parodome formos D-PO4-1-ZF 4 ir 26 eilutėse "Pergrupavimai". Šios formos 4 eilutės 16 stulpelio suma nesutampa su formos D-PO8-1-ZF 4 eilutės 10 stulpelio suma. 2011 m. gruodžio 30 d. CFTT prie KAM yra surašyta pažyma dėl kilnojamųjų kultūros vertybių įsigijimo vertės.

Lietuvos karo akademija pažymi, kad pergrupavo atsargas (knygas), kurios perduotos į bibliotekų fondą (1209).

Ryšių ir informacinių sistemų tarnyba pažymi, kad komisijos, sudarytos vadovaujantis RIST prie KAM direktoriaus 2011 m. spalio 7 d. įsakymu Nr. V-95, siūlymu, buvo atliktas pergrupavimas iš ilgalaikio materialiojo turto vieneto (30 m anteninis stiebas inv. Nr.

Įvykiai ir aplinkybės, dėl kurių buvo pripažinti, panaikinti ar sumažinti turto nuvertėjimo nuostoliai:

Krašto apsaugos ministerijos nekilnojamas turtas (sandėliai) nebenaudojamas ir negali būti naudojamas veikloje (gautas LRV leidimas nurašyti).

Reikšmingų AB Turto bankui perduoto atnaujinti valstybės turto likutinių vertių pasikeitimų priežastys:

Dmitrij Solovjov
Krašto apsaugos ministerijos
Finansų ir biudžeto departamento
Finansų sk. vyriausiasis specialistas
2012 m. 05 mėn. 02 d.

CSA

Lietuvos Respublikos krašto apsaugos ministerija, Totorių g. 25/3, LT-01121 Vilnius
 2011 M. GRUODŽIO 31 D. pasibaigusiu metų KONSOLIDUOTŲJŲ FINANSINIŲ ATASKAITŲ RINKINYS
 (Visos sumos litais, jei nenurodyta kitaip)

Patvirtinta
 ID 16816
 D/L 2012-04-30 15:37:45

Viaų per ataskaitinį laikotarpį pripažintų, panaikintų ar sumažintų ilgalaikio materialiojo turto nuvertėjimo nuostolių informacija:

Eil. Nr.	Materialiojo turto grupės	Turto atsipirkamoji vertė buvo nustatyta remiantis jo grynąja realizavimo verte/ naudojimo verte	Grynosios realizavimo vertės nustatymo būdas	Būdas, taikytas apskaitinujant naudojimo vertę	Pripažintų nuvertėjimo nuostolių suma		Panaikintų ar sumažintų nuvertėjimo nuostolių suma	
					Ataskaitinis laikotarpis	6	7	Ataskaitinis laikotarpis
1		3	4	5	6	7	8	9
	Gyvenamieji pastatai	Naudojimo vertė	Rinkos kaina	Proporcingo nuvertėjimo būdas		-35.261,98		
	Kiti pastatai	Grynoji realizavimo vertė	Analogiškų sandorių rinkoje kainų vidurkis	Turto naudojimo galimybių proporcijų būdas	-21.347,77			
	Kiti pastatai	Naudojimo vertė	Rinkos kaina	Proporcingo nuvertėjimo būdas	-501.625,90	-1.463.926,34		
	Infrastruktūros ir kiti statiniai	Naudojimo vertė	Rinkos kaina	Proporcingo nuvertėjimo būdas	-57.799,47	-290.603,76		
	Mašinos ir įrenginiai	Naudojimo vertė	Rinkos kaina	Proporcingo nuvertėjimo būdas	-33.696,81	-56.902,10		
	Transporto priemonės	Naudojimo vertė	Rinkos kaina	Proporcingo nuvertėjimo būdas	-570.608,04	-56.012,56		
	Baldai ir biuro įranga	Naudojimo vertė	Rinkos kaina	Proporcingo nuvertėjimo būdas	-14.181,11	-7.709,12		

Lietuvos Respublikos krašto apsaugos ministerija, Totorių g. 25/3, LT-01121 Vilnius
 2011 M. GRUODŽIO 31 D. pasibaigusią metų KONSOLIDUOTŲJŲ FINANSINIŲ ATASKAITŲ RINKINYS
 (Visos sumos litais, jei nenurodyta kitaip)

Patvirtinta
 ID 16816
 D/L 2012-04-30 15:37:45

Vienų per ataskaitinį laikotarpį pripažintų, panaikintų ar sumažintų ilgalaikio materialiojo turto nuvertėjimo nuostolių informacija:

Eil. Nr.	Materialiojo turto grupės	Turto atspindinčiosji vertė buvo nustatyta remiantis jo grynąja realizavimo verte/ naudojimo verte	Grynosios realizavimo vertės nustatymo būdas	Būdas, taikytas apskaiciuojant naudojimo vertę	Pripažintų nuvertėjimo nuostolių suma		Panaikintų ar sumažintų nuvertėjimo nuostolių suma	
					Ataskaitinis laikotarpis	Praeities ataskaitinis laikotarpis	Ataskaitinis laikotarpis	Praeities ataskaitinis laikotarpis
1	2	3	4	5	6	7	8	9
	Kitas ilgalaikis materialusis turtas	Naudojimo vertė	Rinkos kaina	Proporcingo nuvertėjimo būdas	-201.899,11	-130.974,00		
	Iš viso	X	X	X	-1.401.158,21	-2.041.389,86		

X pažymėti ataskaitos laukai nepildomi.

Dmitrij Salovjov
 Krašto apsaugos ministerijos
 Finansų ir biudžeto departamento
 Finansų sk. vyriausiasis specialistas
 2012 m. 05 mėn. 02 d.



Lietuvos Respublikos krašto apsaugos ministerija, Totorių g. 25/3, LT-01121 Vilnius
 2011 M. GRUODŽIO 31 D. pasibaigusių metų KONSOLIDUOTŲJŲ FINANSINIŲ ATASKAITŲ RINKINYS
 (Visos sumos litais, jei nenurodyta kitaip)

Patvirtinta
 ID 16816
 D/L 2012-04-30 15:37:45

P4 Igaliais materialiais turtais

ILGALAIKIO MATERIALIOJO TURTO VERTĖ PAGAL GRUPES

Eil. Nr.	Ilgalaikio materialiojo turto grupės	Paskutinė tikrosios vertės nustatymo data	Vertybių, kurių tikroji vertė buvo nustatyta remiantis draudžiamąja verte, balansinė vertė		Vertybių, apskaitoje užregistruotų simboline vieno lito verte, balansinė vertė	
			A taskaitinis laikotarpis	Praejęs ataskaitinis laikotarpis	A taskaitinis laikotarpis	Praejęs ataskaitinis laikotarpis
1	2	3	4	5	6	7
1	Žemė		X	X	X	X
2	Kilnojamosios kultūros vertybės				229.409,00	254.836,86
3	Nekilnojamosios kultūros vertybės					
4	Kitos kultūros vertybės					
5	Iš viso	X			229.409,00	254.836,86

X pažymėti ataskaitos laukai nepildomi.

Dmitrij Solovjov
 Krašto apsaugos ministerijos
 Finansų ir biudžeto departamento
 Finansų sk. vyriausiasis specialistas
 2012 m. 05 mėn. 02 d.



P4 Ilgalaikis materialusis turtas

ILGALAIKIO MATERIALIOJO TURTO BALANSINĖS VERTĖS PASIKEITIMAS PER ATASKAITINĮ LAIKOTARPĮ

Eil. Nr.	Straipsniai	Ženkl.	Pastatai		Infrastruktūros ir kiti statiniai
			Gyvenamieji	Kiti	
1	2	3	4	5	6
1	Įsigijimo ar pasigaminimo savikaina ataskaitinio laikotarpio pradžioje		100.881.389,64	503.011.630,60	292.429.708,83
2	Įsigijimai per ataskaitinį laikotarpį (2.1+2.2)	3.012.682,17	0,00	200,00	1.832.662,24
2.1	Pirkimo turto įsigijimo savikaina				281.678,06
2.2	Nesilyginamai gauto turto įsigijimo savikaina	3.012.682,17	0,00	200,00	1.550.984,18
3	Perduoto, perduoto ir nurašyto turto suma per ataskaitinį laikotarpį (3.1+3.2+3.3)		-2.261.746,00	-2.008.169,66	-195.029,71
3.1	Perduoto				
3.2	Perduoto		-2.261.746,00	-1.692.813,66	-46.424,71
3.3	Nurašyto			-315.356,00	-148.605,00
4	Pergrupavimai (+/-)	74.896.253,00		1.955.172,17	27.886.286,53
5	Įsigijimo ar pasigaminimo savikainos kiti konsolidavimo pokyčiai				
6	Įsigijimo ar pasigaminimo savikaina ataskaitinio laikotarpio pabaigoje (1+2-3+/-4+/-5)	77.908.935,17	98.619.643,64	502.958.833,11	321.953.627,89
7	Suakaupta nusidėvėjimo suma ataskaitinio laikotarpio pradžioje	X	-19.860.194,64	-139.649.516,09	-107.771.593,26
8	Nesilyginamai gauto turto suakaupta nusidėvėjimo suma*	X	0,00	0,00	-28.271,30
9	Apkaičiuota nusidėvėjimo suma per ataskaitinį laikotarpį	X	-952.522,62	-5.181.789,67	-15.348.532,36
10	Suakaupta perduoto, perduoto ir nurašyto turto nusidėvėjimo suma (10.1+10.2+10.3)	X	346.259,30	910.509,38	90.098,32
10.1	Perduoto	X			
10.2	Perduoto	X	346.259,30	648.568,75	26.780,78
10.3	Nurašyto	X		261.940,63	63.317,54
11	Pergrupavimai (+/-)	X		360.215,32	54.619,38
12	Suakaupti nusidėvėjimo sumos kiti konsolidavimo pokyčiai	X			
13	Suakaupta nusidėvėjimo suma ataskaitinio laikotarpio pabaigoje (7+8+9-10+/-11+/-12)	X	-20.466.457,96	-143.560.581,06	-123.003.679,22
14	Nuvertėjimo suma ataskaitinio laikotarpio pradžioje	X	-35.261,98	-10.335.728,34	-544.366,15
15	Nesilyginamai gauto turto suakaupta nuvertėjimo suma*	X			
16	Apkaičiuota nuvertėjimo suma per ataskaitinį laikotarpį	X		-522.973,67	-57.799,47
17	Panaikinta nuvertėjimo suma per ataskaitinį laikotarpį	X			
18	Suakaupta perduoto, perduoto ir nurašyto turto nuvertėjimo suma (18.1+18.2+18.3)	X		441.136,28	71.355,18
18.1	Perduoto	X			
18.2	Perduoto	X		440.687,63	4.600,82
18.3	Nurašyto	X		448,65	66.754,36
19	Pergrupavimai (+/-)	X			
20	Nuvertėjimo sumos kiti konsolidavimo pokyčiai	X			
21	Nuvertėjimo suma ataskaitinio laikotarpio pabaigoje (14+15+16-17-18+/-19+/-20)	X	-35.261,98	-10.417.565,73	-530.810,44
22	Tikroji vertė ataskaitinio laikotarpio pradžioje	8.991.900,00	X	X	X
23	Nesilyginamai gauto turto il kito subjekto sukauptos tikrosios vertės pokytis		X	X	X
24	Tikrosios vertės pasikeitimo per ataskaitinį laikotarpį suma (+/-)		X	X	X
25	Perduoto, perduoto ir nurašyto turto tikrosios vertės suma (25.1+25.2+25.3)		X	X	X
25.1	Perduoto		X	X	X
25.2	Perduoto		X	X	X
25.3	Nurašyto		X	X	X
26	Pergrupavimai (+/-)	-74.896.253,00	X	X	X
27	Tikrosios vertės kiti konsolidavimo pokyčiai		X	X	X
28	Tikroji vertė ataskaitinio laikotarpio pabaigoje (22+23+/-24+/-25+/-26+/-27)	-65.904.353,00	X	X	X
29	Ilgalaikio materialiojo turto likutinė vertė ataskaitinio laikotarpio pabaigoje (6-13-21+28)	12.004.582,17	78.117.923,70	348.980.686,32	198.419.138,23
30	Ilgalaikio materialiojo turto likutinė vertė ataskaitinio laikotarpio pradžioje (1-7-14+22)	8.991.900,00	80.985.933,02	353.026.386,17	184.113.749,42

X pažymėti suakaus laukai nepildomi.

* Kito subjekto suakaupta turto nusidėvėjimo arba nuvertėjimo suma iki perdavimo.

Dmitrij Solovjov

Krašto apsaugos ministerijos
 Finansų ir biudžeto departamento
 Finansų sk. vyriausiasis specialistas
 2012 m. 05 mėn. 02 d.

Lietuvos Respublikos krašto apsaugos ministerija, Totorių g. 25/3, LT- 01121 Vilnius
 2011 M. GRUODŽIO 31 D. pasibaigusių metų KONSOLIDUOTŲJŲ FINANSŲ ATASKAITŲ RINKINYS
 (Visos sumos šiais, jei nenurodyta kitaip)

14 Igaliais materialusis turtas

EH. Nr.	Stripsiniai	Nekilnojamosios kultūros vertybės	Mašinos ir įrenginiai	Transporto priemonės	Kilnojamosios kultūros vertybės
1	2	7	8	9	10
1	Išėjimo ar pasigaminimo savikaina ataskaitinio laikotarpio pradžioje	40.939.378,40	856.354.365,88	794.644.507,41	284.786,86
2	Išėjimai per ataskaitinį laikotarpį (2.1+2.2)		84.752.121,06	4.170.958,28	1.229.716,73
2.1	Pirkto turto įsigijimo savikaina		83.222.355,95	4.070.258,28	
2.2	Neatlyginimai gauto turto įsigijimo savikaina		1.529.765,11	100.700,00	1.229.716,73
3	Parduoto, perduoto ir nurašyto turto suma per ataskaitinį laikotarpį (3.1+3.2+3.3)		-3.634.125,58	-2.411.529,20	-193,00
3.1	Parduoto			-1.148.515,00	
3.2	Perduoto		-113.085,00	-20.000,00	
3.3	Nurašyto		-3.521.040,58	-1.243.014,20	-193,00
4	Pergrupavimai (+/-)	2.448.452,00	23.774.255,85	4.943.476,20	3.961.310,47
5	Išėjimo ar pasigaminimo savikainos kiti konsolidavimo pokyčiai				
6	Išėjimo ar pasigaminimo savikaina ataskaitinio laikotarpio pabaigoje (1+2-3+/-4+/-5)	43.387.830,40	961.246.617,21	801.347.412,69	5.475.621,06
7	Sukaupta nusidėvėjimo suma ataskaitinio laikotarpio pradžioje	-20.840.417,50	-360.131.547,07	-343.441.807,12	
8	Neatlyginimai gauto turto sukaupta nusidėvėjimo suma*		-22.853,00	-665,00	
9	Apskaičiuota nusidėvėjimo suma per ataskaitinį laikotarpį		-56.257.280,27	-38.430.829,50	
10	Sukaupta parduoto, perduoto ir nurašyto turto nusidėvėjimo suma (10.1+10.2+10.3)		2.996.336,12	2.347.131,78	
10.1	Parduoto			1.119.696,50	
10.2	Perduoto		109.740,70	17.822,92	
10.3	Nurašyto		2.886.595,42	1.209.612,36	
11	Pergrupavimai (+/-)	-454.508,56	3.291.165,65	-4.126,00	
12	Sukaupta nusidėvėjimo sumos kiti konsolidavimo pokyčiai				
13	Sukaupta nusidėvėjimo suma ataskaitinio laikotarpio pabaigoje (7+8+9-10+/-11+/-12)	-21.294.926,06	-410.124.178,57	-379.530.295,84	
14	Nuvertėjimo suma ataskaitinio laikotarpio pradžioje		-82.873,82	-57.800,49	
15	Neatlyginimai gauto turto sukaupta nuvertėjimo suma*				
16	Apskaičiuota nuvertėjimo suma per ataskaitinį laikotarpį		-33.696,81	-570.608,04	
17	Panaikinta nuvertėjimo suma per ataskaitinį laikotarpį				
18	Sukaupta parduoto, perduoto ir nurašyto turto nuvertėjimo suma (18.1+18.2+18.3)		9.808,94	42.244,91	
18.1	Parduoto			17.984,68	
18.2	Perduoto				
18.3	Nurašyto		9.808,94	24.260,23	
19	Pergrupavimai (+/-)				
20	Nuvertėjimo sumos kiti konsolidavimo pokyčiai				
21	Nuvertėjimo suma ataskaitinio laikotarpio pabaigoje (14+15+16-17-18+/-19+/-20)		-106.761,69	-586.163,62	
22	Tikroji vertė ataskaitinio laikotarpio pradžioje		X	X	3.812.816,37
23	Neatlyginimai gauto turto iš kito subjekto sukauptas tikrosios vertės pokytis		X	X	
24	Tikrosios vertės pasikeitimo per ataskaitinį laikotarpį suma (+/-)	-97.946,00	X	X	
25	Parduoto, perduoto ir nurašyto turto tikrosios vertės suma (25.1+25.2+25.3)		X	X	
25.1	Parduoto		X	X	
25.2	Perduoto		X	X	
25.3	Nurašyto		X	X	
26	Pergrupavimai (+/-)		X	X	-3.812.816,37
27	Tikrosios vertės kiti konsolidavimo pokyčiai		X	X	
28	Tikroji vertė ataskaitinio laikotarpio pabaigoje (22+23+/-24+/-25+/-26+/-27)	-97.946,00	X	X	
29	Igaliais materialiojo turto likutinė vertė ataskaitinio laikotarpio pabaigoje (6-13-21+28)	21.994.958,34	551.015.676,95	421.230.953,23	5.475.621,06
30	Igaliais materialiojo turto likutinė vertė ataskaitinio laikotarpio pradžioje (1-7-14+22)	20.098.960,90	496.139.944,99	451.144.899,80	4.097.603,23

Dmitrij Solovjov
 Krašto apsaugos ministerijos
 Finansų ir biudžeto departamento
 Finansų sk. vyriausiasis specialistas
 2012 m. 05 mėn. 02

Lietuvos Respublikos krašto apsaugos ministerija, Totorių g. 25/3, LT-01121 Vilnius
 2011 M. GRUODŽIO 31 D. pasibaigusių metų KONSOLIDUOTŲJŲ FINANSINIŲ ATASKAITŲ RINKINYS
 (Visos sumos liais, jei nenurodyta kitaip)

P4 Igaliaikis materialusis turtas

Eil. Nr.	Straipsniai	Baldai ir biuro įranga	Kitas Igaliaikis materialusis turtas		Nebaigta statyba
			Kitos vertybės	Kitas Igaliaikis materialusis turtas	
1	2	11	12	13	14
1	Išsigijimo ar pasigaminimo savikaina ataskaitinio laikotarpio pradžioje	159.077.728,51	110.946,67	232.392.402,06	58.001.859,94
2	Išsigijimai per ataskaitinį laikotarpį (2.1+2.2)	16.209.865,42	234.475,00	8.135.838,36	9.849.683,45
2.1	Pirkto turto įsigijimo savikaina	11.956.850,29		3.916.953,80	9.849.683,45
2.2	Nesulyginamai gauto turto įsigijimo savikaina	4.253.015,13	234.475,00	4.218.884,56	
3	Parduoto, perduoto ir suralyto turto suma per ataskaitinį laikotarpį (3.1+3.2+3.3)	-4.964.215,45		-1.668.074,46	
3.1	Parduoto				
3.2	Perduoto	0,00		-8.138,00	
3.3	Nuraflyto	-4.964.215,45		-1.659.936,46	
4	Pergrupavimai (+/-)	1.615.111,73	1.331,50	3.807.462,24	-35.275.863,32
5	Išsigijimo ar pasigaminimo savikainos kiti konsolidavimo pokyčiai				
6	Išsigijimo ar pasigaminimo savikaina ataskaitinio laikotarpio pabaigoje (1+2-3+/-4+/-5)	171.938.490,21	346.753,17	242.667.628,20	32.575.678,07
7	Sukaupta nusidėvėjimo suma ataskaitinio laikotarpio pradžioje	-115.631.255,10	X	-105.836.497,53	X
8	Nesulyginamai gauto turto sukaupta nusidėvėjimo suma*	-63.656,55	X	-51.062,19	X
9	Apkačiūota nusidėvėjimo suma per ataskaitinį laikotarpį	-14.504.392,95	X	-20.579.558,78	X
10	Sukaupta parduoto, perduoto ir suralyto turto nusidėvėjimo suma (10.1+10.2+10.3)	4.855.499,85	X	1.420.212,74	X
10.1	Parduoto		X		X
10.2	Perduoto	0,00	X	8.138,00	X
10.3	Nuraflyto	4.855.499,85	X	1.412.074,74	X
11	Pergrupavimai (+/-)	16.585,86	X	101.009,70	X
12	Sukaupti nusidėvėjimo sumos kiti konsolidavimo pokyčiai		X		X
13	Sukaupta nusidėvėjimo suma ataskaitinio laikotarpio pabaigoje (7+8+9-10+/-11+/-12)	-125.327.218,89	X	-124.945.896,06	X
14	Nuvertėjimo suma ataskaitinio laikotarpio pradžioje	-18.774,50	X	-2.703.343,50	
15	Nesulyginamai gauto turto sukaupta nuvertėjimo suma*		X		
16	Apkačiūota nuvertėjimo suma per ataskaitinį laikotarpį	-14.181,11	X	-201.899,11	
17	Panaikinta nuvertėjimo suma per ataskaitinį laikotarpį		X		
18	Sukaupta parduoto, perduoto ir suralyto turto nuvertėjimo suma (18.1+18.2+18.3)	20.568,17	X	204.830,02	
18.1	Parduoto		X		
18.2	Perduoto		X		
18.3	Nuraflyto	20.568,17	X	204.830,02	
19	Pergrupavimai (+/-)		X		
20	Nuvertėjimo sumos kiti konsolidavimo pokyčiai		X		
21	Nuvertėjimo suma ataskaitinio laikotarpio pabaigoje (14+15+16-17-18+/-19+/-20)	-12.387,44	X	-2.700.412,59	
22	Tilroji vertė ataskaitinio laikotarpio pradžioje	X		X	X
23	Nesulyginamai gauto turto iš kito subjekto sukauptos tikrosios vertės pokytis	X		X	X
24	Tikrosios vertės pasikeitimo per ataskaitinį laikotarpį suma (+/-)	X		X	X
25	Parduoto, perduoto ir suralyto turto tikrosios vertės suma (25.1+25.2+25.3)	X		X	X
25.1	Parduoto	X		X	X
25.2	Perduoto	X		X	X
25.3	Nuraflyto	X		X	X
26	Pergrupavimai (+/-)	X		X	X
27	Tikrosios vertės kiti konsolidavimo pokyčiai	X		X	X
28	Tilroji vertė ataskaitinio laikotarpio pabaigoje (22+23+/-24+/-25+/-26+/-27)	X		X	X
29	Igaliaikio materialiojo turto likutinė vertė ataskaitinio laikotarpio pabaigoje (6-13-21+28)	46.598.883,88	346.753,17	115.021.319,55	32.575.678,07
30	Igaliaikio materialiojo turto likutinė vertė ataskaitinio laikotarpio pradžioje (1-7-14+22)	43.427.698,91	110.946,67	123.852.561,03	58.001.859,94

Dmitrij Solovjov
 Krašto apsaugos ministerijos
 Finansų ir biudžeto departamento
 Finansų sk. vyriausiasis specialistas
 2012 m. 05 mėn. 02 d.

Lietuvos Respublikos krašto apsaugos ministerija, Totorių g. 25/3, LT- 01121 Vilnius
 2011 M. GRUODŽIO 31 D. pasibaigusių metų KONSOLIDUOTŲJŲ FINANSŲ ATASKAITŲ RINKINYS
 (Visos sumos litais, jei nenurodyta kitaip)

Patvirtinta
 ID 16816
 D/L 2012-04-30 15:37:45

P4 Ilgalaikis materialusis turtas

EB Nr.	Straipiniai	Ilankstiniai apskaitiniai	II viso
1	2	15	16
1	įsigijimo ar pasigaminimo savikaina ataskaitinio laikotarpio pradžioje	27.339.084,05	3.065.467.788,85
2	įsigijimai per ataskaitinį laikotarpį (2.1+2.2)	44.614.751,06	174.042.953,77
2.1	Pirkto turto įsigijimo savikaina	44.608.684,56	157.906.464,39
2.2	Nesdygintinai gauto turto įsigijimo savikaina	6.066,50	16.136.489,38
3	Parduoto, perduoto ir nurašyto turto suma per ataskaitinį laikotarpį (3.1+3.2+3.3)	-33.637,92	-17.176.720,98
3.1	Parduoto		-1.148.315,00
3.2	Perduoto		-4.142.207,37
3.3	Nurašyto	-33.637,92	-11.885.998,61
4	Pergrupavimai (+/-)	-57.677.010,72	52.336.235,65
5	įsigijimo ar pasigaminimo savikaina kitų konsolidavimo pokyčiai		
6	įsigijimo ar pasigaminimo savikaina ataskaitinio laikotarpio pabaigoje (1+2-3+/-4+/-5)	14.243.186,47	3.274.670.257,29
7	Sukaupta nusidėvėjimo suma ataskaitinio laikotarpio pradžioje	X	-1.213.162.828,31
8	Nesdygintinai gauto turto sukaupta nusidėvėjimo suma*	X	-166.508,04
9	Apskaičiuota nusidėvėjimo suma per ataskaitinį laikotarpį	X	-151.254.906,15
10	Sukaupta parduoto, perduoto ir nurašyto turto nusidėvėjimo suma (10.1+10.2+10.3)	X	12.966.047,49
10.1	Parduoto	X	1.119.696,50
10.2	Perduoto	X	1.157.310,45
10.3	Nurašyto	X	10.689.040,54
11	Pergrupavimai (+/-)	X	3.364.961,35
12	Sukaupti nusidėvėjimo sumos kitų konsolidavimo pokyčiai	X	
13	Sukaupta nusidėvėjimo suma ataskaitinio laikotarpio pabaigoje (7+8+9-10+/-11+/-12)	X	-1.348.253.233,66
14	Nuvertėjimo suma ataskaitinio laikotarpio pradžioje	-377.883,30	-14.156.032,08
15	Nesdygintinai gauto turto sukaupta nuvertėjimo suma*		
16	Apskaičiuota nuvertėjimo suma per ataskaitinį laikotarpį		-1.401.158,21
17	Pasiekta nuvertėjimo suma per ataskaitinį laikotarpį		
18	Sukaupta parduoto, perduoto ir nurašyto turto nuvertėjimo suma (18.1+18.2+18.3)		789.943,50
18.1	Parduoto		17.984,68
18.2	Perduoto		445.288,45
18.3	Nurašyto		326.670,37
19	Pergrupavimai (+/-)		
20	Nuvertėjimo sumos kitų konsolidavimo pokyčiai		
21	Nuvertėjimo suma ataskaitinio laikotarpio pabaigoje (14+15+16-17-18+/-19+/-20)	-377.883,30	-14.767.246,79
22	Tikroji vertė ataskaitinio laikotarpio pradžioje	X	12.804.716,37
23	Nesdygintinai gauto turto iš kito subjekto sukauptos tikrosios vertės pokytis	X	
24	Tikrosios vertės pasikeitimo per ataskaitinį laikotarpį suma (+/-)	X	-97.946,00
25	Parduoto, perduoto ir nurašyto turto tikrosios vertės suma (25.1+25.2+25.3)	X	
25.1	Parduoto	X	
25.2	Perduoto	X	
25.3	Nurašyto	X	
26	Pergrupavimai (+/-)	X	-78.709.069,37
27	Tikrosios vertės kitų konsolidavimo pokyčiai	X	
28	Tikroji vertė ataskaitinio laikotarpio pabaigoje (22+23+/-24+/-25+/-26+/-27)	X	-66.002.299,00
29	Ilgalaikio materialiojo turto likutinė vertė ataskaitinio laikotarpio pabaigoje (6-13-21+28)	13.865.303,17	1.845.647.477,84
30	Ilgalaikio materialiojo turto likutinė vertė ataskaitinio laikotarpio pradžioje (1-7-14+22)	26.961.200,75	1.850.953.644,83

Dmitrij Solovjov
 Krašto apsaugos ministerijos
 Finansų ir biudžeto departamento
 Finansų sk. vyriausiasis specialistas
 2012 m. 05 mėn. 02 d.

[Signature]

Lietuvos Respublikos krašto apsaugos ministerija, Totorių g. 25/3, LT-01121 Vilnius
2011 M. GRUODŽIO 31 D. pasibaigusių metų KONSOLIDUOTŲJŲ FINANSINIŲ ATASKAITŲ RINKINYS
 (Visos sumos litais, jei nenurodyta kitaip)

IKI IŠPIRKIMO TERMINO LAIKOMO FINANSINIO TURTO IR SUTEIKTŲ PASKOLŲ POKYČIAI PER ATASKAITINĮ LAIKOTARPI

Eil. Nr.	Finansinio turto pavadinimas	Balansinė vertė ataskaitinio laikotarpio pradžioje	Per ataskaitinį laikotarpį		
			Išgyta (įsigijimo savikaina)	Parduota (balansine verte pardavimo momentu)	Perkelta į (iš) kita finansinio turto grupę
1	2	3	4	5	6
1	Ilgalaikis finansinis turtas ir suteiktos paskolos	5.000,00			
1.1	Suteiktos paskolos				
1.2	Obligacijos				
1.3	Vekseliai				
1.4	Kiti ne nuosavybės vertybiniai popieriai				
1.5	Ilgalaikiai terminuoti indėliai	5.000,00			
2	Trumpalaikis finansinis turtas ir suteiktos paskolos*	83.858,43	77.302,98		18.572,98
2.1	Suteiktos paskolos	83.858,43	77.302,98		18.572,98
2.2	Obligacijos				
2.3	Vekseliai				
2.4	Kiti ne nuosavybės vertybiniai popieriai				
2.5	Trumpalaikiai terminuoti indėliai				
3	Iš viso	88.858,43	77.302,98		18.572,98

* Nurodoma ir ilgalaikio finansinio turto, ir suteiktų paskolų einamųjų metų dalis.

** Amortizacijos suma apima skirtumą tarp finansinio turto įsigijimo savikainos ir amortizuotos savikainos pirminio finansinio turto pripažinimo metu, ir amortizacijos sumos pasikeitimą per ataskaitinį laikotarpį.

Dmitrij Solovjov

Krašto apsaugos ministerijos
 Finansų ir biudžeto departamento
 Finansų sk. vyriausiasis specialistas
 2012 m. . 05 mėn. *ad.*

Lietuvos Respublikos krašto apsaugos ministerija, Totorių g. 25/3, LT-01121 Vilnius
 2011 M. GRUODŽIO 31 D. pasibaigusių metų KONSOLIDUOTŲJŲ FINANSINIŲ ATASKAITŲ RINKINYS
 (Visos sumos litais, jei nenurodyta kitaip)

Eil. Nr.	Finansinio turto pavadinimas	Per ataskaitinį laikotarpį			
		Amortizacijos suma**	Valutos kurso pokyčio įtaka	Piniginės įplaukos	Nurašyta
1	2	7	8	9	10
1	Ilgalaikis finansinis turtas ir suteiktos paskolos				
1.1	Suteiktos paskolos			-5.000,00	
1.2	Obligacijos				
1.3	Vekseliai				
1.4	Kiti ne nuosavybės vertybiniai popieriai				
1.5	Ilgalaikiai terminuoti indėliai				
2	Trumpalaikis finansinis turtas ir suteiktos paskolos*			-5.000,00	
2.1	Suteiktos paskolos				
2.2	Obligacijos				
2.3	Vekseliai				
2.4	Kiti ne nuosavybės vertybiniai popieriai				
2.5	Trumpalaikiai terminuoti indėliai				
3	Iš viso			-5.000,00	

Dmitrij Solovjov
 Krašto apsaugos ministerijos
 Finansų ir biudžeto departamento
 Finansų sk. vyriausiasis specialistas
 2012 m. 05 mėn. 02 d.

Lietuvos Respublikos krašto apsaugos ministerija, Totorių g. 25/3, LT-01121 Vilnius
 2011 M. GRUODŽIO 31 D. pasibaigusį metų KONSOLIDUOTŲJŲ FINANSINIŲ ATASKAITŲ RINKINYS
 (Visos sumos litais, jei nenurodyta kitaip)

Patvirtinta
 ID 16816
 D/L 2012-04-30 15:37:45

Eil. Nr.	Finansinio turto pavadinimas	Per ataskaitinį laikotarpį		Balansinė vertė ataskaitinio laikotarpio pabaigoje
		Nuvertėjimas	Kiti konsolidavimo pokyčiai	
1	2	11	12	13
1	Ilgalaikis finansinis turtas ir suteiktos paskolos			
1.1	Suteiktos paskolos			
1.2	Obligacijos			
1.3	Vekseliai			
1.4	Kiti ne nuosavybės vertybiniai popieriai			
1.5	Ilgalaikiai terminuoti indėliai			
2	Trumpalaikis finansinis turtas ir suteiktos paskolos*			179.734,39
2.1	Suteiktos paskolos			179.734,39
2.2	Obligacijos			
2.3	Vekseliai			
2.4	Kiti ne nuosavybės vertybiniai popieriai			
2.5	Trumpalaikiai terminuoti indėliai			
3	Iš viso			179.734,39

Dmitrij Solovjov
 Krašto apsaugos ministerijos
 Finansų ir biudžeto departamento
 Finansų sk. vyriausiasis specialistas
 2012 m. 05 mėn. 02 d.



Abejotinas gautinų pagrindinių nuomos įmokų sumas ir jų pasikeitimą per ataskaitinį laikotarpį sudaro:

Ataskaitinio laikotarpio pradžioje	Per ataskaitinį laikotarpį	Ataskaitinio laikotarpio pabaigoje

Neapibrėžtieji nuomos mokesčiai, kurie buvo pripažinti pajamomis per ataskaitinį laikotarpį:

Ataskaitinis laikotarpis	Praėjęs ataskaitinis laikotarpis

Išnuomoto veiklos nuoma turto balansinė vertė:

Eil. Nr.	Turto grupės	Balansinė vertė	
		Ataskaitinis laikotarpis	Praėjęs ataskaitinis laikotarpis
1	2	3	4
1	Nematerialusis turtas		
1.1	Programinė įranga ir jos licencijos		
1.2	Patentai ir kitos licencijos (išskyrus nurodytus 2 punkte)		
1.3	Literatūros, mokslo ir meno kūriniai		
1.4	Nebaigti projektai		
1.5	Kitas nematerialusis turtas		
2	Ilgalaikis materialusis turtas	3.731.408,58	3.270.465,15
2.1	Žemė		
2.2	Gyvenamieji pastatai	3.730.977,52	3.352.515,24
2.3	Kiti pastatai	431,06	271,91
2.4	Infrastruktūros ir kiti statiniai		
2.5	Nekilnojamosios kultūros vertybės		
2.6	Mašinos ir įrenginiai		
2.7	Transporto priemonės		-82.322,00
2.8	Kilnojamosios kultūros vertybės		
2.9	Baldai ir biuro įranga		
2.10	Kitos vertybės		
2.11	Kitas ilgalaikis materialusis turtas		
2.12	Nebaigta statyba		
3	Biologinis turtas		
3.1	Naudojamas žemės ūkio veikloje		
3.2	Naudojamas ne žemės ūkio veikloje		
4	Atsargos		
4.1	Strateginės ir neliečiamosios atsargos		
4.2	Medžiagos, žaliavos ir ūkinis inventorių		
4.3	Nebaigta gaminti produkcija		
4.4	Pagaminta produkcija, atsargos, skirtos parduoti (perduoti)		
4.5	Ilgalaikis materialusis ir biologinis turtas, skirtas parduoti		
5	Iš viso	3.731.408,58	3.270.465,15

Bendra neapibrėžtųjų nuomos mokesčių suma, pripažinta ataskaitinio laikotarpio pajamomis:

Ataskaitinis laikotarpis	Praėjęs ataskaitinis laikotarpis

Lietuvos Respublikos krašto apsaugos ministerija, Totorių g. 25/3, LT- 01121 Vilnius

2011 M. GRUODŽIO 31 D. pasibaigusią metų KONSOLIDUOTŲJŲ FINANSINIŲ ATASKAITŲ RINKINYS
(Visos sumos litais, jei nurodyta kitaip)

Pagal panaudos sutartis perduoto turto balansinė vertė pagal turto grupes paskutinę ataskaitinio laikotarpio dieną:

Eil. Nr.	Turto grupės	Balansinė vertė	
		Ataskaitinis laikotarpis	Praėjęs ataskaitinis laikotarpis
1	2	3	4
1	Nematerialusis turtas		
1.1	Programinė įranga ir jos licencijos		
1.2	Patentai ir kitos licencijos (išskyrus nurodytus 2 punkte)		
1.3	Literatūros, mokslo ir meno kūriniai		
1.4	Nebaigti projektai		
1.5	Kitas nematerialusis turtas		
2	Ilgalaikis materialusis turtas	64.219,74	-4.347,17
2.1	Žemė		
2.2	Gyvenamieji pastatai	161.577,59	256.385,09
2.3	Kiti pastatai	-903.667,75	-260.771,26
2.4	Infrastruktūros ir kiti statiniai	488.055,12	
2.5	Nekilnojamosios kultūros vertybės		
2.6	Mašinos ir įrenginiai	88.780,55	
2.7	Transporto priemonės	170.158,43	0,00
2.8	Kilnojamosios kultūros vertybės	39,00	39,00
2.9	Baldai ir biuro įranga	3.121,21	
2.10	Kitos vertybės		
2.11	Kitas ilgalaikis materialusis turtas	56.155,59	
2.12	Nebaigta statyba		
3	Biologinis turtas		
3.1	Naudojamas žemės ūkio veikloje		
3.2	Naudojamas ne žemės ūkio veikloje		
4	Atsargos		
4.1	Strateginės ir neliečiamosios atsargos		
4.2	Medžiagos, žaliavos ir ūkinis inventorių		
4.3	Nebaigta gaminti produkcija		
4.4	Pagaminta produkcija, atsargos, skirtos parduoti (perduoti)		
4.5	Ilgalaikis materialusis ir biologinis turtas, skirtas parduoti		
5	Iš viso	64.219,74	-4.347,17

Dmitrij Solovjov
Krašto apsaugos ministerijos
Finansų ir biudžeto departamento
Finansų sk. vyriausiasis specialistas
2012 m. 05 mėn. 02 d.
0111

Lietuvos Respublikos krašto apsaugos ministerija, Totorių g. 25/3, LT-01121 Vilnius
 2011 M. GRUODŽIO 31 D. pasibaigusiu metų KONSOLIDUOTŲJŲ FINANSINIŲ ATASKAITŲ RINKINYS
 (Visos sumos litais, jei nenurodyta kitaip)


Patvirtinta
 ID 16816
 D/L 2012-04-30 15:37:45

Sudarytų veiklos nuomos sutarčių laikotarpiai:

Eil. Nr.	Veiklos nuomos sutarčių pobūdis	Sutarties terminas
1	2	3

Sudarytų panaudos sutarčių laikotarpiai:

Eil. Nr.	Panaudos sutarčių pobūdis	Sutarties terminas (metai)	Galimybė pratęsti panaudos laikotarpį
1	2	3	4
	Patalpų	Generolo Jono Žemaičio Lietuvos karo akademijos - įvairūs, Krašto apsaugos arch	Nenumatyta
	Kultūros vertybių	Vytauto Didžiojo karo muziejaus - įvairūs.	Numatyta
	Kultūros vertybių	Vytauto Didžiojo karo muziejaus - 3 metai.	Nenumatyta
	Mašinų ir įrengimų	Generolo Jono Žemaičio Lietuvos karo akademijos - 15 metų.	Nenumatyta
	Transporto priemonių	Krašto apsaugos ministerijos bendrųjų reikalų departamento - įvairūs.	Nenumatyta

Dmitrij Solovjov
 Krašto apsaugos ministerijos
 Finansų ir biudžeto departamento
 Finansų sk. vyriausiasis specialistas
 2012 m. 05 mėn. 02 d.


Lietuvos Respublikos krašto apsaugos ministerija, Totorių g. 25/3, LT- 01121 Vilnius

2011 M. GRUODŽIO 31 D. pasibaigusių metų KONSOLIDUOTŲJŲ FINANSINIŲ ATASKAITŲ RINKINYS
(Visos sumos litais, jei nenurodyta kitaip)

Patvirtinta
ID 16816
D/L 2012-04-30 15:37:45

**BŪSIMOSIOS PAGRINDINĖS NUOMOS ĮMOKOS, NUMATOMOS GAUTI PAGAL
PASIRAŠYTAS VEIKLOS NUOMOS SUTARTIS PAGAL LAIKOTARPIUS**

Eil. Nr.	Laikotarpis	Gautinos pagrindinės nuomos įmokos paskutinę ataskaitinio laikotarpio dieną
1	2	3
1	Per vienerius metus	54.814,56
2	Nuo vienerių iki penkerių metų	218.614,56
3	Po penkerių metų	54.600,00
4	Iš viso	328.029,12

Dmitrij Solovjov

Krašto apsaugos ministerijos
Finansų ir biudžeto departamento
Finansų sk. vyriausiasis specialistas
2012 m. 05 mėn. 02 d.

0111

Lietuvos Respublikos krašto apsaugos ministerija, Totorių g. 25/3, LT-01121 Vilnius
2011 M. GRUODŽIO 31 D. PASIBAIGUSIŲ METŲ KONSOLIDUOTŲJŲ FINANSINIŲ ATASKAITŲ RINKINYS
 (Visos sumos litais, jei nenurodyta kitaip)

Patvirtinta
 ID 16816
 D/L 2012-04-30 15:37:45

BIOLOGINIO TURTO, ĮVERTINTO ĮSIGIJIMO SA VIKAINA ARBA NORMATYVINĖMIS KAINOMIS, VERTĖS PASIKEITIMAS PER ATASKAITINĮ LAIKOTARPĮ

Eil. Nr.	Straipsniai	Žemės ūkio veikloje naudojamo biologinio turto grupė	Ne žemės ūkio veikloje naudojamo biologinio turto grupė	Išankstiniai mokėjimai už biologinį turą	Iš viso
1	2	3	4	5	6
1	Likutis ataskaitinio laikotarpio pradžioje		2.210,00		2.210,00
2	Biologinio turto padidėjimas dėl:				
2.1	Prieauglio			X	
2.2	Įsigijimo				
2.3	Gauto nemokamai			X	
2.4	Pergrupavimo				
3	Biologinio turto sumažėjimas dėl:				
3.1	Pardavimo			X	
3.2	Perdavimo			X	
3.3	Žemės ūkio produkcijos numatomo gavimo			X	
3.4	Nurašymo				
3.5	Nuvertėjimo				
3.6	Pergrupavimo				
3.7	Kitų priežasčių				
4	Kiti pokyčiai*				
5	Kiti konsolidavimo pokyčiai				
6	Likutis ataskaitinio laikotarpio pabaigoje (1+2-3+/-4+/-5)		2.210,00		2.210,00

X pažymėti ataskaitos laukai nepildomi.

* Pokyčiai ~~prizinti~~ **pažymėti** aiškinamojo rašto tekste.

Krašto apsaugos ministerijos
 Finansų ir biudžeto departamento
 Finansų sk. vyriausiasis specialistas

Lietuvos Respublikos krašto apsaugos ministerija, Totorių g. 25/3, LT-01121 Vilnius

2011 M. GRUODŽIO 31 D. pasibaigusį metų KONSOLIDUOTŲJŲ FINANSINIŲ ATASKAITŲ RINKINYS
(Visos sumos litais, jei nenurodyta kitaip)

Patvirtinta
ID 16816
D/L 2012-04-30 15:37:45

P8 Atsargos

ATSARGŲ VERTĖ PAGAL GRUPES

eil. Nr.	Atsargų grupės	Paskutinė ataskaitinio laikotarpio diena	Paskutinė praėjusio ataskaitinio laikotarpio diena
1	2	3	4
1	Strateginės ir neliečiamosios atsargos	5.504.187,45	5.504.187,45
2	Medžiagos, žaliavos ir ūkinis inventorių	411.833.965,16	394.078.890,59
3	Nebaigta gaminti produkcija ir nebaigtos vykdyti sutartys	158.733,28	89.255,75
4	Pagaminta produkcija ir atsargos, skirtos parduoti		
5	Ilgalaikis materialusis ir biologinis turtas, skirtas parduoti		
6	Iš viso	417.496.885,89	399.672.333,79

Dmitrij Solovjov
Krašto apsaugos ministerijos
Finansų ir biudžeto departamento
Finansų sk. vyriausiasis specialistas
2012 m. 05 mėn. 02 d.

P9 Išankstiniai apmokėjimai

INFORMACIJA APIE IŠANKSTINIUS APMOKĖJIMUS

Eil. Nr.	Straipsniai	Paskutinė ataskaitinio laikotarpio diena	Paskutinė praejusio ataskaitinio laikotarpio diena
1	2	3	4
1	Išankstinių apmokėjimų įsigijimo savikaina	34.232.246,74	34.958.882,38
1.1	Išankstiniai apmokėjimai tiekėjams	27.942.993,80	16.798.199,80
1.2	Išankstiniai apmokėjimai viešojo sektoriaus subjektams pavedimams vykdyti		
1.3	Išankstiniai mokesčių mokėjimai		64.339,23
1.4	Išankstiniai mokėjimai Europos Sąjungai		
1.5	Išankstiniai apmokėjimai darbuotojams	1.544.758,85	2.169.479,15
1.6	Kiti išankstiniai apmokėjimai	3.293.083,36	15.406.502,57
1.7	Ateinančių laikotarpių sąnaudos ne viešojo sektoriaus subjektų pavedimams vykdyti		
1.8	Kitos ateinančių laikotarpių sąnaudos	1.451.410,73	520.361,63
2	Išankstinių apmokėjimų nuvertėjimas ataskaitinio laikotarpio pabaigoje	-277.364,03	-83.992,02
3	Išankstinių apmokėjimų balansinė vertė (1-2)	33.954.882,71	34.874.890,36

Dmitrij Solovjov
 Krašto apsaugos ministerijos
 Finansų ir biudžeto departamento
 Finansų sk. vyriausiasis specialistas
 2012 m. 05 mėn. 02 d.

(Handwritten signature)

Lietuvos Respublikos krašto apsaugos ministerija, Totorių g. 25/3, LT-01121 Vilnius
2011 M. GRUODŽIO 31 D. pasibaigusiu metų KONSOLIDUOTŲJŲ FINANSINIŲ ATASKAITŲ RINKINYS
(Visos sumos litais, jei nenurodyta kitaip)

Patvirtinta
ID 16816
DL 2012-04-30 15:37:45

Per ataskaitinį laikotarpį gautinų sumų, užregistruotų finansiniame turtė, nuvertėjimo pripažinimo priežastys:

Nuvertėjimas pripažintas pagal įsipareigojimų vykdymo ir skolų padengimo pradėsimos dieny kriterijus.

Dmitrij Solovjov
Krašto apsaugos ministerijos
Finansų ir biudžeto departamento
Finansų sk. vyriausiasis specialistas
2012 m. 05 mėn. 02 d.
DS

Lietuvos Respublikos krašto apsaugos ministerija, Totorių g. 25/3, LT-01121 Vilnius
 2011 M. GRUODŽIO 31 D. pasibaigusių metų KONSOLIDUOTŲJŲ FINANSINIŲ ATASKAITŲ RINKINYS
 (Visos sumos litais, jei nenurodyta kitaip)

Paviršius
 ID 16816
 D/L 2012-04-30 15:37:45

P10 Gautinos sumos

INFORMACIJA APIE PER VIENERIUS METUS GAUTINAS SUMAS

Eil. Nr.	Straipsniai	Paskutinė ataskaitinio laikotarpio diena			Paskutinė praėjusio ataskaitinio laikotarpio diena		
		Iš viso	Tarp jų iš viešojo sektoriaus subjektų	Tarp jų iš kontroliuojamų ir asocijuotųjų ne viešojo sektoriaus subjektų	Iš viso	Tarp jų iš viešojo sektoriaus subjektų	Tarp jų iš kontroliuojamų ir asocijuotųjų ne viešojo sektoriaus subjektų
1	2	3	4	5	6	7	8
1	Per vienerius metus gautinų sumų įsigijimo savikaina, iš viso (1.1+1.2+1.3+1.4+1.5+1.6)	48.608.141,27	42.414.655,74	3.317,98	56.761.794,46	40.247.988,95	
1.1	Gautinos finansavimo sumos						
1.2	Gautini mokesčiai ir socialinės įmokos						
1.2.1	Gautini mokesčiai						
1.2.2	Gautinos socialinės įmokos						
1.3	Gautinos sumos už turto naudojimą, parduotas prekes, turta, paslaugas	64.352,68	54,00		2.376.680,18	29.381,47	
1.3.1	Gautinos sumos už turto naudojimą	43.053,21			34.198,64		
1.3.2	Gautinos sumos už parduotas prekes	0,00	0,00		93.315,73		
1.3.3	Gautinos sumos už suteiktas paslaugas	21.299,47	54,00		2.249.165,81	29.381,47	
1.3.4	Gautinos sumos už parduotą ilgalaikį turta						
1.3.5	Kitos						
1.4	Gautinos sumos už konfiskuotą turta, baudos ir kitos netesybos	925.777,83			46.773,35		
1.5	Sulauptos gautinos sumos	42.656.443,54	42.402.063,72		51.988.250,91	40.145.783,93	
1.5.1	Iš biudžeto	42.391.005,15	42.391.005,15		44.511.840,95	38.623.989,20	
1.5.2	Kitos	265.438,39	11.058,57		7.476.409,96	1.521.794,73	
1.6	Kitos gautinos sumos	4.961.567,22	12.538,02	3.317,98	2.350.090,02	72.823,55	
2	Per vienerius metus gautinų sumų nuvertėjimas ataskaitinio laikotarpio pabaigoje	-2.170.466,45			-2.145.432,60	-67.937,91	
3	Per vienerius metus gautinų sumų balansinė vertė (1-2)	46.437.674,82	42.414.655,74	3.317,98	54.616.361,86	40.180.051,04	

Dmitrij Solovjov
 Krašto apsaugos ministerijos
 Finansų ir biudžeto departamento
 Finansų sk. vyriausiasis specialistas
 2012 m. 05 mėn. 02 d.



Lietuvos Respublikos krašto apsaugos ministerija, Totorių g. 25/3, LT-01121 Vilnius

2011 M. GRUODŽIO 31 D. pasibaigusį metų KONSOLIDUOTŲJŲ FINANSINIŲ ATASKAITŲ RINKINYS

(Visos sumos litais, jei nenurodyta kitaip)

Patvirtinta
ID 16816
D/L 2012-04-30 15:37:45

PO VIENERIŲ METŲ GAUTINOS SUMOS PAGAL GRAŽINIMO LAIKOTARPIUS IR JŲ EINAMŲJŲ METŲ DALIS

Eil. Nr.	Grąžinimo terminas	Įsigijimo savikaina	Balansinė vertė
1	2	3	4
1	Suteiktų paskolų		
1.1	Per vienerius metus*		
1.2	Nuo vienerių iki penkerių metų		
1.3	Po penkerių metų		
2	Kitų ilgalaikių gautinų sumų	548.854,95	534.133,52
2.1	Per vienerius metus*	179.734,39	179.734,39
2.2	Nuo vienerių iki penkerių metų	313.431,77	298.710,34
2.3	Po penkerių metų	55.688,79	55.688,79
3	Iš viso	548.854,95	534.133,52

* Nurodoma einamųjų metų dalis.


Dmitrij Solovjov
Krašto apsaugos ministerijos
Finansų ir biudžeto departamento
Finansų sk. vyriausiasis specialistas
2012 m. 05 mėn. 02 d.

CVI

Lietuvos Respublikos krašto apsaugos ministerija, Totorių g. 25/3, LT-01121 Vilnius
 2011 M. GRUODŽIO 31 D. pasibaigusį metų KONSOLIDUOTŲJŲ FINANSINIŲ ATASKAITŲ RINKINYS
 (Visos sumos litais, jei nenurodyta kitaip)

P12 Finansavimo sumos
FINANSAVIMO SUMOS PAGAL ŠALTINIŲ, TIKSLINĘ PASKIRTĮ IR JŲ POKYČIAI PER ATASKAITINĮ LAIKOTARPĮ


Eil. Nr.	Finansavimo sumos	Finansavimo sumų likutis ataskaitinio laikotarpio pradžioje	Per ataskaitinį laikotarpį			
			Finansavimo sumos (gautos)	Finansavimo sumų pergrupavimas	Perduota kitiems viešojo sektoriaus subjektams	
1	2	3	4	5	6	
1	Iš valstybės biudžeto	2.090.945.648,20	855.421.071,41	-1.429.359,94	-403.885,77	
1.1	Nepiniginiam turtui įsigyti	2.056.427.007,65	165.133.053,74	10.275.016,17	-214.314,76	
1.2	Kitoms išlaidoms kompensuoti	34.518.640,55	690.288.017,67	-11.704.376,11	-189.571,01	
2	Iš savivaldybės biudžeto	447.724,73	0,00		0,00	
2.1	Nepiniginiam turtui įsigyti	446.358,48	0,00		0,00	
2.2	Kitoms išlaidoms kompensuoti	1.366,25				
3	Iš Europos Sąjungos, užsienio valstybių ir tarptautinių organizacijų	225.917.759,76	34.972.013,56	2.928.065,87	-2.453,95	
3.1	Nepiniginiam turtui įsigyti	217.039.862,84	12.748.462,98	900.358,14	-2.453,95	
3.2	Kitoms išlaidoms kompensuoti	8.877.896,92	22.223.550,58	2.027.707,73		
4	Iš kitų šaltinių	6.798.167,46	9.141.203,61	-754.827,58	-165.065,05	
4.1	Nepiniginiam turtui įsigyti	5.647.744,60	8.139.405,16	-127.321,09	-165.065,05	
4.2	Kitoms išlaidoms kompensuoti	1.150.422,86	1.001.798,45	-627.506,49		
5	Iš viso finansavimo sumų	2.324.109.300,15	899.534.288,58	743.878,35	-571.404,77	

Dmitrij Solovjov
 Krašto apsaugos ministerijos
 Finansų ir biudžeto departamento
 Finansų sk. vyriausiasis specialistas
 2012. m. 

Lietuvos Respublikos krašto apsaugos ministerija, Totorių g. 25/3, LT-01121 Vilnius
 2011 M. GRUODŽIO 31 D. pasibaigusių metų KONSOLIDUOTŲJŲ FINANSINIŲ ATASKAITŲ RINKINYS
 (Visos sumos litais, jei nenurodyta kitaip)

P12 Finansavimo sumos

Eil. Nr.	Finansavimo sumos	Per ataskaitinį laikotarpį			
		Finansavimo sumų sumažėjimas dėl turto pardavimo	Finansavimo sumų sumažėjimas dėl jų panaudojimo savo veiklai	Finansavimo sumų sumažėjimas dėl jų perdavimo ne viešojo sektoriaus subjektams	Finansavimo sumos grąžintos
1	2	7	8	9	10
1	Iš valstybės biudžeto	-209.312,23	-899.050.138,91	-2.498.893,95	-1.734.844,89
1.1	Nepiniginiam turtui įsigyti	-209.312,23	-214.652.418,10	-2.498.893,95	-152.821,36
1.2	Kitoms išlaidoms kompensuoti		-684.397.720,81		-1.582.023,53
2	Iš savivaldybės biudžeto		-17.722,53		
2.1	Nepiniginiam turtui įsigyti		-16.356,28		
2.2	Kitoms išlaidoms kompensuoti		-1.366,25		
3	Iš Europos Sąjungos, užsienio valstybių ir tarptautinių organizacijų	-901,94	-21.994.296,26	-18.964.545,99	-3.807.976,40
3.1	Nepiniginiam turtui įsigyti	-901,94	-15.324.349,89	-16.398.206,52	-1.203.843,31
3.2	Kitoms išlaidoms kompensuoti		-6.669.946,37	-2.566.339,47	-2.604.133,09
4	Iš kitų šaltinių		-1.971.717,51		
4.1	Nepiniginiam turtui įsigyti		-1.582.009,30		
4.2	Kitoms išlaidoms kompensuoti		-389.708,21		
5	Iš viso finansavimo sumų	-210.214,17	-923.033.875,21	-21.463.439,94	-5.542.821,29


Dmitrij Solovjov
 Krašto apsaugos ministerijos
 Finansų ir biudžeto departamento
 Finansų sk. vyriausiasis specialistas
 2012 m. 05 mėn. 02 d. 

Lietuvos Respublikos krašto apsaugos ministerija, Totorių g. 25/3, LT-01121 Vilnius
 2011 M. GRUODŽIO 31 D. pasibaigusį metų KONSOLIDUOTŲJŲ FINANSINIŲ ATASKAITŲ RINKINYS
 (Visos sumos litais, jei nenurodyta kitaip)

Patvirtinta
 ID 16816
 D/L 2012-04-30 15:37:45

P12 Finansavimo sumos

Eil. Nr.	Finansavimo sumos	Per ataskaitinį laikotarpį		Kiti konsolidavimo pokyčiai	Finansavimo sumų likutis ataskaitinio laikotarpio pabaigoje
		Finansavimo sumų (gautinų) pasisketimas			
1	2	11	12	13	
1	Iš valstybės biudžeto			2.041.040.283,92	
1.1	Nepiniginiam turtui įsigyti			2.014.107.317,16	
1.2	Kitoms išlaidoms kompensuoti			26.932.966,76	
2	Iš savivaldybės biudžeto			430.002,20	
2.1	Nepiniginiam turtui įsigyti			430.002,20	
2.2	Kitoms išlaidoms kompensuoti				
3	Iš Europos Sąjungos, užsienio valstybių ir tarptautinių organizacijų			219.047.664,65	
3.1	Nepiniginiam turtui įsigyti			197.758.928,35	
3.2	Kitoms išlaidoms kompensuoti			21.288.736,30	
4	Iš kitų šaltinių			13.047.760,93	
4.1	Nepiniginiam turtui įsigyti			11.912.754,32	
4.2	Kitoms išlaidoms kompensuoti			1.135.006,61	
5	Iš viso finansavimo sumų			2.273.565.711,70	

Dmitrij Solovjov
 Krašto apsaugos ministerijos
 Finansų ir biudžeto departamento
 Finansų sk. vyriausiasis specialistas
 2012 m. 05 mėn. 02 d. 

Finansinė nuoma

Turto, naudojamo pagal finansinę nuomą (lizingą), balansinė vertė:

Eil. Nr.	Turto grupės	Balansinė vertė	
		Ataskaitinis laikotarpis	Pratęstas ataskaitinis laikotarpis
1	2	3	4
1	Nematerialusis turtas		
1.1	Programinė įranga ir jos licencijos		
1.2	Patentai ir kitos licencijos (išskyrus nurodytus 2 punkte)		
1.3	Literatūros, mokslo ir meno kūriniai		
1.4	Nebaigti projektai		
1.5	Kitas nematerialusis turtas		
2	Ilgalaikis materialusis turtas		
2.1	Žemė		
2.2	Gyvenamieji pastatai		
2.3	Kiti pastatai		
2.4	Infrastruktūros ir kiti statiniai		
2.5	Nekilnojamosios kultūros vertybės		
2.6	Mašinos ir įrenginiai		
2.7	Transporto priemonės		
2.8	Kilnojamosios kultūros vertybės		
2.9	Baldai ir biuro įranga		
2.10	Kitos vertybės		
2.11	Kitas ilgalaikis materialusis turtas		
2.12	Nebaigta statyba		
3	Biologinis turtas		
3.1	Naudojamas žemės ūkio veikloje		
3.2	Naudojamas ne žemės ūkio veikloje		
4	Atsargos		
4.1	Strateginės ir neliečiamosios atsargos		
4.2	Medžiagos, lašavos ir likinys inventorius		
4.3	Nebaigta gaminti produkcija		
4.4	Pagaminta produkcija, atsargos, skirtos parduoti (perduoti)		
4.5	Ilgalaikis materialusis ir biologinis turtas, skirtas parduoti		
5	Iš viso		

Finansinės būklės ataskaitoje parodytos neapibrėžtųjų nuomos mokesčių sumos:

Eil. Nr.	Nustatymo pagrindas	Ataskaitinis laikotarpis	Pratęstas ataskaitinis laikotarpis
1	2	3	4
	Iš viso		

Ateityje mokėtinos pagrindinių nuomos įmokų sumos pagal sudarytas sublizingo sutartis ataskaitinio laikotarpio paskutinę dieną

Eil. Nr.	Laikotarpis	Paskutinė ataskaitinių metų diena	Paskutinė pratęsusių ataskaitinių metų diena
1	2	3	4
1	Per vienetus metus		
2	Nuo vienerių iki penkerių metų		
3	Po penkerių metų		
4	Iš viso		

Veiklos nuoma

Pagal pasirašytas subnuomos sutartis ateityje mokėtinos pagrindinės nuomos įmokos:

Eil. Nr.	Laikotarpis	Paskutinė ataskaitinių metų diena	Paskutinė pratęsusių ataskaitinių metų diena
1	2	3	4
1	Per vienetus metus (suma)		
2	Nuo vienerių iki penkerių metų		
3	Po penkerių metų		
4	Iš viso		

Lietuvos Respublikos krašto apsaugos ministerija, Totorių g. 25/3, LT-01121 Vilnius
 2011 M. GRUODŽIO 31 D. pasibaigusių metų KONSOLIDUOTŲJŲ FINANSŲ ATASKAITŲ RINKINYS
 (Visos sumos litais, jei nenurodyta kitaip)

Nuomos įmokų pripažintų laikotarpio sąnaudomis ir subnuomos įmokų pripažintų laikotarpio pajamomis sumos:

Eil. Nr.	Laikotarpis	Paskutinė ataskaitinių metų diena	Paskutinė praėjusių ataskaitinių metų diena
1	2	3	4
1	Pagrindinės nuomos įmokos (sąnaudos)	-393.128,02	134.443,80
2	Neapibrėžtieji nuomos mokesčiai (sąnaudos)		
3	Gautos įmokos pagal subnuomos sutartis (suma) (pajamos)		

Panauda

Pagal panaudos sutartis gauto turto vertė, nurodyta sutartyje pagal turto grupės paskutinę ataskaitinio laikotarpio dieną:

Eil. Nr.	Turto grupės	Ataskaitinis laikotarpis	Praėjęs ataskaitinis laikotarpis
1	2	3	4
1	Nematerialusis turtas		
1.1	Programinė įranga ir jos licencijos	530.000,00	40.000,00
1.2	Patentai ir kitos licencijos (išskyrus nurodytus 2 punkte)	530.000,00	40.000,00
1.3	Literatūros, mokslo ir meno kūriniai		
1.4	Nebaigti projektai		
1.5	Kitas nematerialusis turtas		
2	Ilgalaikis materialusis turtas	170.056.469,34	103.604.192,39
2.1	Žemė	160.242.328,65	108.029.716,00
2.2	Gyvenamieji pastatai	43.998,00	43.998,00
2.3	Kiti pastatai	-150.822,75	-2.358.725,05
2.4	Infrastruktūros ir kiti statiniai	10.462.639,74	
2.5	Nekilnojamosios kultūros vertybės		
2.6	Mašinos ir įrenginiai	0,00	
2.7	Transporto priemonės	-1.296.680,00	-2.098.895,56
2.8	Kilnojamosios kultūros vertybės	0,00	-123.000,00
2.9	Baldai ir biuro įranga	139.111,71	111.099,00
2.10	Kitos vertybės		
2.11	Kitas ilgalaikis materialusis turtas	615.893,99	
2.12	Nebaigta statyba		
3	Biologinis turtas		
3.1	Naudojamas žemės ūkio veikloje		
3.2	Naudojamas ne žemės ūkio veikloje		
4	Atsargos	847,00	
4.1	Strateginės ir neliečiamosios atsargos		
4.2	Medžiagos, žaliavos ir ūkinis inventorių	847,00	
4.3	Nebaigta gaminių produkcija		
4.4	Pagaminta produkcija, atsargos, skirtos parduoti (perduoti)		
4.5	Ilgalaikis materialusis ir biologinis turtas, skirtas parduoti		
5	Iš viso	170.587.316,34	103.644.192,39

Dmitrij Solovjov
 Krašto apsaugos ministerijos
 Finansų ir biudžeto departamento
 Finansų sk. vyriausiasis specialistas
 2012 m. 05 mėn. 02 d.

Lietuvos Respublikos krašto apsaugos ministerija, Totorių g. 25/3, LT-01121 Vilnius
 2011 M. GRUODŽIO 31 D. pasibaigusią metų KONSOLIDUOTŲJŲ FINANSINIŲ ATASKAITŲ RINKINYS
 (Visos sumos litais, jei nenurodyta kitaip)

Sudarytų panaudos sutarčių laikotarpiai:

ER. Nr.	Panaudos sutarčių pobūdis	Sutarčių terminas	Galimybė pratęsti panaudos laikotarpį
1	2	3	4
	Ilgalaikės sutartys	Generolo Jono Žemaičių	Numatyta
	Ilgalaikės sutartys	Mobilizacijos departam	Nenumatyta
	Trumpalaikės sutartys	Nuo 6 mėn. iki 1 metų	Numatyta
	Trumpalaikės sutartys	Nuo 6 mėn. iki 1 metų	Nenumatyta

Dmitrij Solovjov
 Krašto apsaugos ministerijos
 Finansų ir biudžeto departamento
 Finansų sk. vyriausiasis specialistas
 2012 m. 05 mėn. 02

VS

Patvirtinta
ID 16816
D/L 2012-04-30 15:37:45

Kita reikšminga informacija apie finansinės nuomos sutartis ir jų pakeitimus:

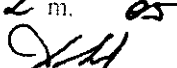
--

Kita reikšminga informacija apie veiklos nuomos sutartis ir jų pakeitimus:

yra sudariusi terminuotą ilgalaikę (2 metai) veiklos nuomos sutartį. Pažymime, kad pagal sutarties priedą konkrečios programinės įrangos licencijos yra nuomojamos 12 mėn. - priede sudarytas nuomojamos programinės įrangos licencijų sąrašas kiekvieniems metams atskirai

Kita reikšminga informacija apie panaudos sutartis ir jų pakeitimus:

--

Dmitrij Solovjov
Krašto apsaugos ministerijos
Finansų ir biudžeto departamento
Finansų sk. vyriausiasis specialistas
2012 m. 05 mėn. 02


Lietuvos Respublikos krašto apsaugos ministerija, Totorių g. 25/3, LT-01121 Vilnius
2011 M. GRUODŽIO 31 D. pasibaigusių metų KONSOLIDUOTŲJŲ FINANSINIŲ ATASKAITŲ RINKINYS
(Visos sumos litais, jei nenurodyta kitaip)

Patvirtinta
ID 16816
D/L 2012-04-30 15:37:45

**BŪSIMOSIOS PAGRINDINĖS NUOMOS ĮMOKOS, KURIAS NUMATOMA SUMOKĖTI
PAGAL PASIRAŠYTAS VEIKLOS NUOMOS SUTARTIS, PAGAL LAIKOTARPIUS**

Eil. Nr.	Laikotarpis	Mokėtinos pagrindinės nuomos įmokos paskutinę ataskaitinio laikotarpio dieną
1	2	3
1	Per vienerius metus	725.912,88
2	Nuo vienerių iki penkerių metų	725.912,88
3	Po penkerių metų	
4	Iš viso	1.451.825,76

Dmitrij Solovjov
Krašto apsaugos ministerijos
Finansų ir biudžeto departamento
Finansų sk. vyriausiasis specialistas
2012 m. 05 mėn. 02 d.



Lietuvos Respublikos krašto apsaugos ministerija, Totorių g. 25/3, LT-01121 Vilnius
2011 M. GRUODŽIO 31 D. pasibaigusiu metų KONSOLIDUOTŲJŲ FINANSINIŲ ATASKAITŲ RINKINYS
(Visos sumos litais, jei nenurodyta kitaip)

Patvirtinta
ID 16816
D/L 2012-04-30 15:37:45

Reikšmingų sumų, pateiktų „Atidėjinių pagal jų paskirtį“ duomenų įvedimo formoje, detalizavimas:

Krašto apsaugos ministerijos bendrųjų reikalų departamento atidėjiniai suformuoti dėl 2012 m. kovo-gegužės mėnesiais planuojamo įstaigos restruktūrizavimo, kurio metu su dalimi darbuotojų bus nutraukti darbo santykiai. Atidėjiniai suformuoti išėtinėms išmokoms apmokėti.

Dmitrij Solovjov
Krašto apsaugos ministerijos
Finansų ir biudžeto departamento
Finansų sk. vyriausiasis specialistas
2012 m. 05 mėn. 02 d.



Lietuvos Respublikos krašto apsaugos ministerija, Totorių g. 25/3, LT-01121 Vilnius
 2011 M. GRUODŽIO 31 D. pasibaigusių metų KONSOLIDUOTŲJŲ FINANSINIŲ ATASKAITŲ RINKINYS
 (Visos sumos litais, jei nenurodyta kitaip)

P15 Atidėjiniai

ATIDĖJINIAI PAGAL JŲ PASKIRTĮ

Eil. Nr.	Atidėjinių paskirtis	Atidėjinių vertė ataskaitinio laikotarpio pradžioje	Atidėjinių vertės padidėjimas, išskyrus padidėjimą dėl diskontavimo	Atidėjinių vertės pasikeitimas dėl diskontavimo
1	2	3	4	5
1	Kompensacijos darbuotojams	26.910,22		
2	Žalos atlyginimas		47.747,24	
3	Aplinkos tvarkymas			
4	Turto likvidavimas			
5	Restruktūrizavimas / veiklos nutraukimas			
6	Garantijų įsipareigojimai			
7	Baudos			
8	Kompensacijų už valstybės išperkama nekilnojama turtą bei LR religinių bendrijų teises į išlikusį nekilnojama turtą atkūrimui			
9	Lengvatinių paskolų gyvenamiesiems namams, butams statyti arba pirkti teikimo iš bankų kredito išteklių piliečiams, turintiems teisę į valstybės paramą, rinkos palūkanoms arba jų daliai padengti			
10	Santūpoms atkurti			
11	Kita*			
12	Iš viso	26.910,22	47.747,24	

* Reikšmingos sumos detalizuojamos aiškinamojo rašto tekste.

Dmitrij Solovjov

Krašto apsaugos ministerijos
 Finansų ir biudžeto departamento
 Finansų sk. vyriausiasis specialistas



2012 01 02

Lietuvos Respublikos krašto apsaugos ministerija, Totorių g. 25/3, LT-01121 Vilnius
2011 M. GRUODŽIO 31 D. pasibaigusių metų KONSOLIDUOTŲJŲ FINANSINIŲ ATASKAITŲ RINKINYS
 (Visos sumos litais, jei nenurodyta kitaip)

Patvirtinta
 ID 16816
 D/L 2012-04-30 15:37:45

P15 Atidėjimai

Eil. Nr.	Atidėjinių paskirtis	Panaudota atidėjinių suma	Panaikinta atidėjinių suma	Kiti konsolidavimo pokyčiai
1	2	6	7	8
1	Kompensacijos darbuotojams			
2	Žalos atlyginimas	-26.910,22		
3	Aplinkos tvarkymas			
4	Turto likvidavimas			
5	Restruktūrizavimas / veiklos nutraukimas			
6	Garantijų įsipareigojimai			
7	Baudos			
8	Kompensacijų už valstybės išperkama nekilnojama turtą bei LR religinių bendrijų teises į išlikusį nekilnojama turtą atkūrimui			
9	Lengvatinių paskolų gyvenamiesiems namams, butams statyti arba pirkti teikimo iš bankų kredito išteklių piliečiams, turintiems teisę į valstybės paramą, rinkos palūkanoms arba jų daliai padengti			
10	Santūpoms atkurti			
11	Kita*			
12	Iš viso	-26.910,22		

Dmitrij Solovjov
 Krašto apsaugos ministerijos
 Finansų ir biudžeto departamento
 Finansų sk. Vyriausiasis specialistas
 2012 m. 05 men. 02 d.

Lietuvos Respublikos krašto apsaugos ministerija, Totorių g. 25/3, LT-01121 Vilnius
 2011 M. GRUODŽIO 31 D. pasibaigusių metų KONSOLIDUOTŲJŲ FINANSINIŲ ATASKAITŲ RINKINYS
 (Visos sumos litais, jei nenurodyta kitaip)

P15 Atidėjiniai

Eil. Nr.	Atidėjinių paskirtis	Atidėjinių vertė ataskaitinio laikotarpio pabaigoje
1	2	9
1	Kompensacijos darbuotojams	
2	Žalos atlyginimas	47.747,24
3	Apinkos tvarkymas	
4	Turto likvidavimas	
5	Restruktūrizavimas / veiklos nutraukimas	
6	Garantijų įsipareigojimai	
7	Baudos	
8	Kompensacijų už valstybės išperkama nekilnojama turta bei LR religinių bendrijų teisės į išlikusį nekilnojama turta atkūrimui	
9	Lengvatinių paskolų gyvenamiesiems namams, butams statyti arba pirkti teikimo iš bankų kredito išteklių plicėiams, turintiems teisę į valstybės paramą, rinkos palūkanoms arba jų daliai padengti	
10	Santaupoms atkurti	
11	Kita*	
12	Iš viso	47.747,24

Dmitrij Solovjov
 Krašto apsaugos ministerijos
 Finansų ir biudžeto departamento
 Finansų sk. vyriausiasis specialistas
 2012 m. 05 mėn. 02 d.




Lietuvos Respublikos krašto apsaugos ministerija, Totorių g. 25/3, LT- 01121 Vilnius
 2011 M. GRUODŽIO 31 D. pasibaigusiu metų KONSOLIDUOTŲJŲ FINANSINIŲ ATASKAITŲ RINKINYS
 (Visos sumos litais, jei nurodyta kitaip)

Parvirtinta
 ID 16816
 D/L 2012-04-30 15:37:45

ATIDĖJINIAI PAGAL JŲ PANAUDOJIMO LAIKĄ

Eil. Nr.	Atidėjinių panaudojimo laikas	Išsigijimo savikaina (nediskontuota)	Diskontuota vertė
1	2	3	4
1	Per vienerius metus		
1.1	Trumpalaikiai atidėjiniai	47.747,24	47.747,24
1.2	Ilgalaikių atidėjinių einamųjų metų dalis	47.747,24	47.747,24
2	Nuo vieno iki penkerių metų		
3	Po penkerių metų		
4	Iš viso	47.747,24	47.747,24

Dmitrij Solovjov
 Krašto apsaugos ministerijos
 Finansų ir biudžeto departamentas
 Finansų sk. vyriausiasis specialistas
 2012 m. 05 mėn. 02



Lietuvos Respublikos krašto apsaugos ministerija, Totorių g. 25/3, LT-01121 Vilnius
 2011 M. GRUODŽIO 31 D. pasibaigusių metų KONSOLIDUOTŲJŲ FINANSINIŲ ATASKAITŲ RINKINYS
 (Visos sumos litais, jei nenurodyta kitaip)

Parvirtinta
 ID 16816
 D/L 2012-04-30 15:37:45

P17 Trumpalaikės mokėtinės sumos

INFORMACIJA APIE KAI KURIAS TRUMPALAIKES MOKĖTINAS SUMAS

Eil. Nr.	Straipsniai	Paskutinė ataskaitinio laikotarpio diena			Paskutinė praėjusio ataskaitinio laikotarpio diena		
		Iš viso	Tarp jų viešojo sektoriaus subjektams	Tarp jų kontroliuojamiems ir asocijuotiesiems ne viešo sektoriaus subjektams	Iš viso	Tarp jų viešojo sektoriaus subjektams	Tarp jų kontroliuojamiems ir asocijuotiesiems ne viešo sektoriaus subjektams
1	Mokėtinės subsidijos, dotacijos ir finansavimo sumos	3	4	5	6	7	8
2	Tiekėjams mokėtinės sumos	66.917.186,75	5.027,36	1.234,94	2.331.706,94	7.158,85	
3	Su kauptos mokėtinės sumos	45.054.557,73	9.746.762,38	1.671.084,96	54.781.453,87	8.194.010,78	
3.1	Su kauptos finansavimo sąnaudos						
3.2	Su kauptos alostoginių sąnaudos	41.416.972,39	9.008.438,22	1.671.084,96	45.850.562,74	7.624.119,09	
3.3	Kitos sukauptos sąnaudos	285.808,77			818.005,26	301,40	
3.4	Kitos sukauptos mokėtinės sumos	3.351.776,57	738.324,16		8.112.885,87	569.590,29	
4	Kiti trumpalaikiai įsipareigojimai	6.234.912,68	72,20		4.575,33	99,72	
4.1	Mokėtini veiklos mokėtiniai						
4.2	Gauti išankstiniai apmokėjimai	6.232.095,48			0,70		
4.3	Kitos mokėtinės sumos	2.817,20	72,20		4.574,63	99,72	
5	Kai kurių trumpalaikių mokėtinų sumų balansinė vertė (1+2+3+4)	118.206.657,16	9.751.861,94	1.672.319,90	57.117.736,14	8.201.269,35	

Dmitrij Solovjov
 Krašto apsaugos ministerijos
 Finansų ir biudžeto departamento
 Finansų sk. vyriausiasis specialistas
 2012 m. 05 mėn. e.l.d.

Lietuvos Respublikos krašto apsaugos ministerija, Totorių g. 25/3, LT-01121 Vilnius
2011 M. GRUODŽIO 31 D. pasibaigusį metų KONSOLIDUOTŲJŲ FINANSINIŲ ATASKAITŲ RINKINYS
(Visos sumos litais, jei nenurodyta kitaip)

Parvirtinta
ID 16816
D/L 2012-04-30 15:37:45

Suteiktų paslaugų ir reikšmingų sumų, pateiktų lentelėje „Kitos pajamos“, detalizavimas:

Lietuvos Respublikos krašto apsaugos ministerijos kitų pajamų visa suma yra apskaičiuotų delspinigių pajamos.
Infrastruktūros plėtros departamento prie Krašto apsaugos ministerijos kitos pajamos sudarė 19631,44 Lt, tai apskaičiuotų sumų už konfiskuotą turtą, baudų ir kitų netesybų, susijusių su kita nei finansinė ar investicinė veikla, pajamos.
Vytauto Didžiojo karo muziejaus kitos pajamos - tai apskaičiuotos pajamos už parduotas prekes - 168,00 Lt ir apskaičiuotos pajamos už suteiktas paslaugas 84946,00 Lt.
Krašto apsaugos ministerijos bendrųjų reikalų departamento kitos pajamos - tai apskaičiuotos turto naudojimo pajamos - 50364,18 Lt, apskaičiuotos prekių ir paslaugų pardavimo pajamos - 67833,69 Lt (už parduotas prekes - 1357,32 Lt, už suteiktas paslaugas - 66476,37 Lt).

Dmitrij Solovjov
Krašto apsaugos ministerijos
Finansų ir biudžeto departamento
Finansų sk. vyriausiasis specialistas
2012 m. 05 mėn. 02 d.



P21 Kitos pagrindinės veiklos pajamos ir kitos pajamos

KITOS PAJAMOS*

EU. Nr.	Stripsniai	Ataskaitinis laikotarpis	Praėjęs ataskaitinis laikotarpis
1	2	3	4
1	Pagrindinės veiklos kitos pajamos		
1.1	Pajamos iš rinkliavų	305.984,95	469.832,11
1.2	Pajamos iš administracinių baudų		
1.3	Pajamos iš dividendų		
1.4	Pajamos iš atsargų pardavimo		
1.5	Ilgalaikio materialiojo, nematerialiojo ir biologinio turto pardavimo pelnas		-832,03
1.6	Suteiktų paslaugų pajamos**		
1.7	Kitos	198.869,85	468.629,44
2	Kitos veiklos pajamos	107.115,10	2.034,70
2.1	Pajamos iš atsargų pardavimo	952.387,57	1.079.188,99
2.2	Ilgalaikio materialiojo, nematerialiojo ir biologinio turto pardavimo pelnas	199.380,35	470.447,18
2.3	Nuomos pajamos	175.526,18	85.172,30
2.4	Suteiktų paslaugų, išskyrus nuomą, pajamos**	254.595,04	303.789,60
2.5	Kitos	308.999,73	161.658,31
		13.886,27	58.121,60

* Reikšmingos sumos turi būti detalizuojamos aiškinamojo rašto tekste.

** Nurodoma, kokios tai paslaugos, ir, jei suma reikšminga, ji detalizuojama aiškinamojo rašto tekste.

Dmitrij Solovjov
 Krašto apsaugos ministerijos
 Finansų ir biudžeto departamento
 Finansų sk. vyriausiasis specialistas
 2012 m. 05 mėn. 02 d.

[Signature]

Lietuvos Respublikos krašto apsaugos ministerija, Totorių g. 25/3, LT-01121 Vilnius
2011 M. GRUODŽIO 31 D. pasibaigusiu metų KONSOLIDUOTŲJU FINANSINIŲ ATASKAITŲ RINKINYS
(Visos sumos litais, jei nenurodyta kitaip)

Patvirtinta
ID 16816
D/L 2012-04-30 15:37:45

Reikšmingų sumų, pateiktų lentelėje „Finansinės ir investicinės veiklos pajamos ir sąnaudos“, detalizavimas:

Lietuvos Respublikos krašto apsaugos ministerijos peinas dėl valiutos kurso pasikeitimo susidarė dėl išankstinių apmokėjimų JAV vyriausybei už radijo stotis ir ginklus ir karinę įrangą įvertinimo pasikeitusiu valiutos kursu. Nuostolis dėl valiutos kurso pasikeitimo susidarė dėl išankstinio apmokėjimo Norvegijos gynybos ministerijai už ginklus įvertinimo pasikeitusiu valiutos kursu. Lietuvos kariuomenės veiklos rezultatų ataskaitoje finansinės ir investicinės veiklos rezultatas yra neigiamas 925 161,75 Lt. Valiutos kurso įtaka yra neigiama ir sudaro 852 101,79 Lt, priskaičiuotos baudų ir delspinigių sąnaudos 11 113,94 Lt ir priskaičiuotas lėšų užšaldytose sąskaitose nuvertėjimo padidėjimas – 47 224,58 Lt, kurie ir įtakojo neigiamą finansinės ir investicinės veiklos rezultatą.

Dmitrij Solovjov
Krašto apsaugos ministerijos
Finansų ir biudžeto departamento
Finansų sk. vyriausiasis specialistas
2012 m. 05 mėn. 02 d.
YH -

P23 Finansinės ir investicinės veiklos pajamos ir sąnaudos

FINANSINĖS IR INVESTICINĖS VEIKLOS PAJAMOS IR SĄNAUDOS

Eil. Nr.	Straipsniai	Ataskaitinis laikotarpis	Praėjęs ataskaitinis laikotarpis
1	2	3	4
1	Finansinės ir investicinės veiklos pajamos		
1.1	Pelnas dėl valiutos kurso pasikeitimo	7.372.656,65	3.074.677,68
1.2	Baudų ir delspinigių pajamos	7.353.401,59	3.027.236,62
1.3	Palūkanų pajamos		26.720,31
1.4	Dividendai	19.255,06	20.720,75
1.5	Kitos finansinės ir investicinės veiklos pajamos*		
1.6	Pervestinos finansinės ir investicinės veiklos pajamos		
2	Finansinės ir investicinės veiklos sąnaudos		
2.1	Nuostolis dėl valiutos kurso pasikeitimo	-7.241.640,28	-4.158.230,28
2.2	Baudų ir delspinigių sąnaudos	-7.157.995,27	-2.049.360,00
2.3	Palūkanų sąnaudos	-11.158,55	-33.861,25
2.4	Kitos finansinės ir investicinės veiklos sąnaudos*	-2.549,77	
3	Finansinės ir investicinės veiklos rezultatas (1-2)	-69.936,69	-2.075.009,03
		131.016,37	-1.083.552,60

* Reikšmingos sumos turi būti detalizuojamos aiškinamojo rašto tekste.

Dmitrij Solovjov
 Krašto apsaugos ministerijos
 Finansų ir biudžeto departamento
 Finansų sk. vyriausiasis specialistas
 2012 m. 05 mėn. 02 d.

Lietuvos Respublikos krašto apsaugos ministerija, Totorių g. 25/3, LT- 01121 Vilnius
 2011 M. GRUODŽIO 31 D. pasibaigusį metų KONSOLIDUOTŲJŲ FINANSINIŲ ATASKAITŲ RINKINYS
 (Visos sumos litais, jei nenurodyta kitaip)

Parvirtinta
 ID 16816
 D/L 2012-04-30 15:37:45

P24 Finansinės rizikos valdymas

INFORMACIJA APIE ĮSIPAREIGOJIMŲ DALĮ NACIONALINE IR UŽSIENIO VALIUTOMIS

Eil. Nr.	Įsipareigojimų dalis valiuta	Įsigijimo savikaina ataskaitinio laikotarpio pradžioje	Įsigijimo savikaina ataskaitinio laikotarpio pabaigoje
1	2	3	4
1	Nacionaline valiuta		
2	Eurais	52.141.300,29	48.958.543,93
3	JAV doleriais	2.302.892,16	66.438.759,72
4	Kitomis	2.904.925,38	3.002.506,25
5	Iš viso	15.232,51	21.614,36
		57.364.350,34	118.421.424,26

Dmitrij Solovjov
 Krašto apsaugos ministerijos
 Finansų ir biudžeto departamento
 Finansų sk. vyriausiasis specialistas
 2012 m. 05 mėn. 02 d

[Signature]

Lietuvos Respublikos krašto apsaugos ministerija, Totorių g. 25/3, LT-01121 Vilnius
 2011 M. GRUODŽIO 31 D. pasibaigusiu metų KONSOLIDUOTŲJŲ FINANSINIŲ ATASKAITŲ RINKINYS
 (Visos sumos litais, jei nenurodyta kitaip)

Patvirtinta
 ID 16816
 D/L 2012-04-30 15:37:45

P25 Neapibrėžtieji įsipareigojimai

Neapibrėžtųjų įsipareigojimų grupės paskutinę ataskaitinio laikotarpio dieną, išskyrus tuos atvejus, kai tikimybė, kad reikės padengti neapibrėžtuosius įsipareigojimus, yra maža:

Eil. Nr.	Neapibrėžtųjų įsipareigojimų grupė	Neapibrėžtojo įsipareigojimo pobūdis	Suma, kuri gali būti reikalinga neapibrėžtajam įsipareigojimui padengti	Su neapibrėžtuoju įsipareigojimu susijusių išlaidų tikimybė	Padengimo laiko neapibrėžtumo požymiai
1	2	3	4	5	6
	Kita	Galimai mokėtina suma pralaimėjus iškelas bylas	1.324.000,00	0-10 %	Teismo procesai vyksta, jų pabaiga ir sprendimo priėmimo terminai negali būti patikimai numatomi
	Iš viso	X	1.324.000,00	X	X

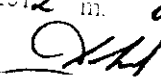
X pažymėti ataskaitos laukai nepildomi.

Dmitrij Solovjov
 Krašto apsaugos ministerijos
 Finansų ir biudžeto departamento
 Finansų sk. vyriausiasis specialistas
 2012 m. 05 mėn. 02 d.



Neapibrėžto turto grupės paskutinę ataskaitinio laikotarpio dieną, išskyrus tuos atvejus, kai tikimybė gauti turą yra maža:

1	2	3	4	5	6
eil. Nr.	Neapibrėžto turto grupė	Neapibrėžto turto pobūdis	Gautinė turto vertė neapibrėžtumo požymiais	Gautinė turto gavimo laiko neapibrėžtumo požymiais	Turto gavimo tikimybė
	Gautinos sumos	Galimai gautina suma, laimėjus šiekėtas bylas	Teismo procesai vyksta, todėl pagal iškilus gautinos sumos dydis negali būti patikimai numatyti	Teismo procesai vyksta, jų pabaiga ir sprendimo priėmimo terminai negali būti patikimai numatyti	0-10%

Dmitrij Solovjov
 Krašto apsaugos ministerijos
 Finansų ir biudžeto departamento
 Finansų sk. vyriausiasis specialistas
 2012 m. 05 mėn. 06 d.


Bendras ginčo pobūdis, dėl kurio suformuotas atidėjiny, neapibrėžtasis įsipareigojimas ar neapibrėžtasis turtas, ir informacijos neteikimo finansinių ataskaitų rinkinyje priežastys sprendžiant ginčą su kitomis šalimis:

Lietuvos kariuomenė atidėjinių ir neapibrėžtojo turto ataskaitinio laikotarpio pabaigoje neturi, bet turi 434 559,13 Lt neapibrėžtųjų įsipareigojimų dėl praėjusių ataskaitinių laikotarpių ūkinių įvykių, kurie yra arvaizduoti LK nebalansinėje sąskaitoje, iš jų:

- 2010-12-10 UAB „Viržis“ pateiktė Vilniaus apygardos teismui ieškinį Lietuvos kariuomenei dėl 314 051,63 Lt žalos atlyginimo, 5% metinių palūkanų nuo priteistos sumos nuo bylos iškėlimo teisme iki teismo sprendimo visiško įvykdymo ir visų su bylos nagrinėjimu susijusių išlaidų priteisimo. Ieškinio faktinis pagrindas - LK MRD neteisėti veiksmai vykdant viešąjį pirkimą 2007 metais;
- 2011-07-11 UAB „Eisiga“ Vilniaus apygardos teismui pateiktė ieškinį Lietuvos kariuomenei dėl 120 507,50 Lt nuostolių atlyginimo, 6% metinių palūkanų nuo priteistos sumos nuo bylos iškėlimo teisme iki teismo sprendimo visiško įvykdymo ir visų su bylos nagrinėjimu susijusių išlaidų priteisimo. Ieškinio faktinis pagrindas – negautos pajamos dėl to, kad Lietuvos kariuomenė nepagrįstai vienašališkai nutraukė su leškovu pasirašytą sutartį;
- kitų įsipareigojimai tikimybė, kad jie turės būti padengti turtu yra labai maža.

Lietuvos kariuomenė turi neapibrėžtųjų įsipareigojimų susijusių su profesinės karo tarnybos karių sveikatos sutrikdymu, turinės ir neturinės žalos atlyginimu, išmokų priteisimu už priverstinio nebuvimo tarnyboje laiką, galimai padarytos žalos atlyginimu, neteisėtu profesinė karo tarnybos sutarties nutraukimu ir atleidimu iš profesinės karo tarnybos įstaigos.

Dmitrij Solovjov
Krašto apsaugos ministerijos
Finansų ir biudžeto departamento
Finansų sk. vyriausiasis specialistas
2012 m. 05 mėn. 02 d.

LIETUVOS RESPUBLIKOS KRAŠTO APSAUGOS MINISTERIJOS 2011 METŲ BIUDŽETO VYKDYMO AIŠKINAMASIS RAŠTAS

2012 m. sausio 30 d.

Vilnius

Krašto apsaugos ministerijos 2011 metų patvirtintas biudžeto išlaidų asignavimų planas yra 871 424,1 tūkst. Lt, iš jų išlaidoms 775 426,3 tūkst. Lt, sandoriams dėl materialiojo ir nematerialiojo turto, bei finansiniams įsipareigojimams vykdyti – 95 997,8 tūkst. Lt.

2011 m. iš Valstybės išdo gauta – 852 575,2 tūkst. Lt, arba 97,8 proc. nuo patvirtintos metų sąmatos, iš jų išlaidoms – 772 982,2 tūkst. Lt, arba 99,7 proc. patvirtintų asignavimų išlaidoms, sandoriams dėl materialiojo ir nematerialiojo turto bei finansiniams įsipareigojimams vykdyti – 79 593,0 tūkst. Lt, arba 82,9 proc. patvirtintų asignavimų sandoriams dėl materialiojo ir nematerialiojo turto bei finansiniams įsipareigojimams vykdyti. Pažymėtina, kad vadovaudamasi Lietuvos Respublikos 2012 m. valstybės biudžeto ir savivaldybių biudžetų finansinių rodiklių patvirtinimo įstatymo 13 straipsnio 6 dalies 2 punktu, krašto apsaugos ministerija ketina nepanaudotus asignavimus sandoriams sudarytiems su užsienio tiekėjais 15 666,0 tūkst. Lt sumoje naudoti 2012 metais, viršijant Lietuvos Respublikos Seimo patvirtintas bendras asignavimų sumas (detaliau pažymoje apie biudžeto asignavimų valdytojo ir jam pavaldžių biudžetinių įstaigų asignavimų planų paskirstymo pakeitimus, Forma Nr. 1).

Negauta iš valstybės išdo – 18 848,9 tūkst. Lt, arba 2,2 proc., iš jų išlaidoms – 2 444,1 tūkst. Lt, arba 0,3 proc., sandoriams dėl materialiojo ir nematerialiojo turto bei finansiniams įsipareigojimams vykdyti – 16 404,8 tūkst. Lt, arba 17,1 proc.

Negautuose asignavimuose didžiausią dalį sudaro:

- personalui išlaikyti skirti asignavimai – 2 139,2 tūkst. Lt, arba 0,4 proc. nuo personalui išlaikyti skirtų asignavimų, kuriuos iš Valstybės išdo nepareikalavome, dėl asignavimų ekonomijos susidariusios neužėmus visas profesinės karo tarnybos karių pareigybes. Taip pat pažymėtina, jog asignavimų ekonomija susidaro Krašto apsaugos ministerijai vykdant griežtą asignavimų taupymo politiką ir vidiniais teisės aktais ribojant lėšų skirtų darbo užmokesčiui naudojimą.

- asignavimai, skirti sandoriams sudarytiems su užsienio tiekėjais dėl materialiojo ir nematerialiojo turto įsigijimo, kuriuos ketinama naudoti 2012 metais – 15 666 tūkst. Lt, arba 16,3 proc. nuo sandoriams skirtų asignavimų.

Pagrindinius programų vykdymo rodiklius aiškiname taip:

Vadovaujantis Lietuvos Respublikos biudžeto sandaros įstatymo 6 straipsnio 4 punkto nuostata, atskirais atvejais išlaidų straipsniuose susidaręs kreditinis įsiskolinimas buvo dengiamas kitų straipsnių ekonomija programos viduje ir kitose programose susidariusia ekonomija. Išsamus

paaiškinimas pateiktas pridedamoje pažymoje, dėl asignavimų ekonomijos pagal patvirtintas programas susidarymo ir jos panaudojimo priežasčių atskleidimo.

2011 m. Krašto apsaugos ministerija vykdė 9 programas. Pagrindiniai jų vykdymo rodikliai:

Programos „Sausumos pajėgos“ 2011 metų patikslintas biudžeto išlaidų asignavimų planas 206 386,5 tūkst. Lt, iš Valstybės išdo gauta 205 953,1 tūkst. Lt, arba 99,8 proc. patvirtintos sąmatos. Iš Valstybės išdo nepareikalauta – 433,4 tūkst. Lt, arba 0,2 proc. patvirtintos sąmatos.

Programos „Karinės oro pajėgos“ 2011 metų patikslintas biudžeto išlaidų asignavimų planas 114 445,5 tūkst. Lt, iš Valstybės išdo gauta 114 302,8 tūkst. Lt, arba 99,9 proc. patvirtintos sąmatos. Iš Valstybės išdo nepareikalauta – 142,7 tūkst. Lt, arba 0,1 proc. patvirtintos sąmatos.

Programos „Karinės jūrų pajėgos“ 2011 metų patvirtintas biudžeto išlaidų asignavimų planas 92 858,1 tūkst. Lt, iš valstybės išdo gauta 82 504,7 tūkst. Lt, arba 88,9 proc. patvirtintos sąmatos. Iš Valstybės išdo nepareikalauta – 10353,4 tūkst. Lt, arba 11,1 proc. patvirtintos sąmatos. Didžiąją dalį nepareikalautų asignavimų sudarė asignavimai skirti sandoriams sudarytiems su užsienio tiekėjais finansuoti – 10 344, 0 tūkst. Lt. Taigi, dėl užsienio tiekėjų laiku neįvykdytų sutartinių įsipareigojimų ir kitų objektyvių priežasčių 2011 m. investicijų projekte „Baltijos valstybių eskadros BALTRON plėtra“ 2011 m. nebuvo panaudota 10 344 tūkst. Lt. Šiuos asignavimus ketinama naudoti 2012 biudžetinais metais.

Programos „Logistikos programa“ 2011 metų patvirtintas biudžeto išlaidų asignavimų planas 117 480,4 tūkst. Lt, iš Valstybės išdo gauta 113 090,2 tūkst. Lt, arba 96,3 proc. patvirtintos sąmatos. Iš Valstybės išdo nepareikalauta – 4390,2 tūkst. Lt, arba 3,7 proc. patvirtintos sąmatos. Kaip ir ankščiau aprašytoje programoje, didžiąją dalį nepareikalautų asignavimų sudarė asignavimai skirti sandoriams sudarytiems su užsienio tiekėjais finansuoti. Investicijų projekte „Transporto priemonių bei specialios technikos logistikos pajėgoms įsigijimas“ 2011 m. nebuvo panaudoti 5202 tūkst. Lt skirti įsigyti transporto priemonės, užduočių tarptautinių operacijų vietovėse vykdymui. Šiuos asignavimus ketinama naudoti 2012 biudžetinais metais.

Programos „KAS personalo administravimo ir mokymo programa“ 2011 metų patvirtintas biudžeto išlaidų asignavimų planas 93 524,9 tūkst. Lt, iš Valstybės išdo gauta 92 31,9 tūkst. Lt, arba 98,4 proc. patvirtintos sąmatos. Iš Valstybės išdo nepareikalauta – 1493,0 tūkst. Lt, arba 1,6 proc. patvirtintos sąmatos.

Programos „Specialiųjų operacijų pajėgos“ 2011 metų patvirtintas biudžeto išlaidų asignavimų planas 33 509,0 tūkst. Lt, iš Valstybės išdo gauta 33 367,2 tūkst. Lt, arba 99,6 proc. patvirtintos sąmatos. Iš Valstybės išdo nepareikalauta – 141,8 tūkst. Lt, arba 0,4 proc. patvirtintos sąmatos, iš jų 120 tūkst. Lt sudaro asignavimai skirti investicinio projekto „Specialiųjų operacijų pajėgų valdymo, kontrolės ir ryšių sistemų įsigijimas“ vykdymui. Šiuos asignavimus ketinama naudoti 2012 metais virš Lietuvos Respublikos Seimo patvirtintos bendros asignavimų sumos.

„Karinių operacijų“ programos 2011 metų pavirtintas biudžeto išlaidų asignavimų planas 71 287,0 tūkst. Lt, iš Valstybės išdo gauta 70 925,2 tūkst. Lt, arba 99,5 proc. patvirtintos sąmatos, nepareikalauta – 361,8 tūkst. Lt, arba 0,5 proc. patvirtintos sąmatos.

Programos „Centralizuotos tarnybos“ 2011 metų patvirtintas biudžeto išlaidų asignavimų planas 76 242,7 tūkst. Lt, iš Valstybės išdo gauta 75 112,0 tūkst. Lt, arba 98,5 proc. patvirtintos sąmatos. Iš Valstybės išdo nepareikalauta – 1130,7 tūkst. Lt, arba 1,5 proc. patvirtintos sąmatos.

Programos „Krašto apsaugos politikos formavimas ir jos įgyvendinimo organizavimas“ 2011 metų patvirtintas biudžeto išlaidų asignavimų planas 65 690,0 tūkst. Lt, iš Valstybės išdo gauta 65 288,1 tūkst. Lt, arba 99,4 proc. patvirtintos sąmatos. Iš Valstybės išdo nepareikalauta – 401,9 tūkst. Lt, arba 0,6 proc. patvirtintos sąmatos.

Visose programose išlaidų dalyje pagrindinę nepareikalautą iš Valstybės išdo asignavimų dalį sudaro asignavimai skirti darbo užmokesčio mokėjimui bei socialinio draudimo įmokoms (1562,5 tūkst. Lt). Detalesni paaiškinimai teikiami kartu su 2011 metų biudžeto vykdymo ataskaitų rinkiniu pateikiamoje pažymoje apie asignavimų valdytojo Valstybės biudžeto išlaidų sąmatos vykdymą pagal patvirtintas programas ir neįvykdymo priežastis bei pažymoje dėl asignavimų ekonomijos pagal patvirtintas programas susidarymo ir jos panaudojimo priežasčių atskleidimo.

Pažymėtina, kad 2011 m. sausio 1 d. biudžetinių lėšų likutis buvo 15 735,9 tūkst. Lt, iš jo Lietuvos kariuomenės operacinio vieneto dislokuoto Afganistano Islamo Respublikoje piniginių lėšų likutis sąskaitoje užsienio kredito įstaigoje sudarė 15659,8 tūkst. Lt, o kasoje – 76,1 tūkst. Lt.

2012 m. sausio 1 d. biudžetinių lėšų likutis – 14 525,9 tūkst. Lt. (Likutis metų pradžioje Afganistane 15 735,9 tūkst.Lt (+) gauta asignavimų 852575,2 tūkst. Lt (-) kasinės išlaidos 853,785,2 tūkst. Lt (=) **14525,9** tūkst. Lt).

Ši biudžetinių lėšų likutį sudaro Lietuvos kariuomenės operacinio vieneto dislokuoto Afganistano Islamo Respublikoje piniginių lėšų likutis *Development Bank of Afghanistan* sąskaitoje - 2118,7 tūkst. Lt (išaldytos lėšos, kurioms priskaičiuotas 100 procentų nuvertėjimas) ir *Standard Chartered* banko sąskaitoje - 12384,8 tūkst. Lt. Lietuvos kariuomenės operacinio vieneto dislokuoto Afganistane lėšos kasoje sudaro 22,4 tūkst. Lt.

Lėšų likučiai esantys užsienio kredito įstaigose įvertinti paskutinės ataskaitinio laikotarpio dienos valiutos kursu. Pažymėtina, kad minėtos lėšos skirtos operacinių vienetų dislokuotų tarptautinės operacijos vietoje Afganistano Islamo Respublikoje poreikiams finansuoti.

Pridedama pažyma apie valstybės biudžeto lėšų likučius asignavimų valdytojų biudžetinėse sąskaitose (kasoje, kortelėse).

Asignavimo valdytojo pajamų įmokų nepanaudotas likutis 2011 m. gruodžio 31 d. sudaro 621,1 tūkst. Lt, iš jų:

- 441,5 tūkst. Lt krašto apsaugos ministerijos bendrųjų reikalų departamento;
- 162,2 tūkst. Lt Lietuvos kariuomenės;

- 17,3 tūkst. Lt Vytauto Didžiojo karo muziejaus;
- 0,1 tūkst. Lt Generolo Jono Žemaičio Lietuvos karo akademijos.

Mokėtinos sumos 2011 m. gruodžio 31 d. sudaro – 67 045,1 tūkst. Lt, iš jų išlaidų – 1 739,7 tūkst. Lt, sandorių dėl materialiojo ir nematerialiojo turto bei finansinių įsipareigojimų vykdymo – 65 305,4 tūkst. Lt. Jas aiškiname taip:

- 0,9 tūkst. Lt įsiskolinimas darbuotojams bei Valstybinio socialinio draudimo fondui;
- 1 375,0 tūkst. Lt įsiskolinimas prekių ir paslaugų tiekėjams. 38,6 tūkst. Lt kreditinis įsiskolinimas susidarė išlaidų straipsnyje „Aprūpinimas maisto produktais“ dėl to, kad sąskaitos gautos metams pasibaigus (kreditiniai įsiskolinimai įmonėms UAB „Utenos mėsa“, AB „Žemaitijos pienas“, Comando del Contingente Italiano Centro Amministrativo d'Int ir kit.) bei 2,6 tūkst. Lt išlaidų straipsnyje „Medikamentai (ir darbuotojų sveikatos tikrinimas)“, nesumokėjus už sveikatos tikrinimą, dėl sąskaitų gautų pasibaigus metams. Taip pat 10,7 tūkst. Lt įsiskolinimas susidarė už ryšių paslaugas, 7,6 tūkst. Lt išlaidų straipsnyje „Transporto išlaikymas“, 4,5 tūkst. Lt išlaidų straipsnyje „Apranga ir patalynė“ ir 11,8 tūkst. Lt išlaidų straipsnyje „Komandiruotės“. „Ginklų ir karinės įrangos“ išlaidų straipsnyje kreditinis įsiskolinimas – 973,9 tūkst. Lt, t. y. įsiskolinimas už patrulinius laivus, už kuriuos atsiskaitymai vykdomi pagal 2011-03-31 sutartimi Nr. TTS-3 nustatytą mokėjimo grafiką.

- 294,4 tūkst. Lt sudaro įsiskolinimas už suteiktas komunalines paslaugas: skola už šildymą – 157,9 tūkst. Lt, elektros energiją – 132,4 tūkst. Lt, vandentiekį ir kanalizaciją – 4,1 tūkst. Lt. Sąskaitos apmokėjimui gautos pasibaigus ataskaitiniam laikotarpiui.

Skola už kitas suteiktas paslaugas – 28,5 tūkst. Lt, iš to skaičiaus įsiskolinimas išlaidų straipsnyje „Kitos paslaugos“ susidarė, nes sąskaitos gautos pasibaigus ataskaitiniam laikotarpiui. Pagrindiniai įsiskolinimai yra Tamarisk Company – 14,4 tūkst. Lt, Comando del Contingente Italiano Centro Amministrativo d'Int – 4,5 tūkst. Lt, Direccion de Asuntos Economicos (DAE) – 4,0 tūkst. Lt.

Išlaidų straipsnyje „Dotacijos užsienio valstybėms kapitalui formuoti“ kreditinis įsiskolinimas yra 363,8 tūkst. Lt pagal pateiktus dokumentus įmonėms „Multi Service Provider“, „Tamarisk Company“ ir „GROSS Company“ už infrastruktūros darbus Afganistane.

Įsiskolinimai už ilgalaikio turto įsigijimą yra 65 305,4 tūkst. Lt, iš jų:

- 65166,5 tūkst. Lt įsiskolinimas išlaidų straipsnyje „Transporto priemonės“ įmonei DGM Financial Management Shared Service Centre už minų paieškos laivus. Atsiskaitymai vykdomi sutartyje nustatytais terminais.

- 138,9 tūkst. Lt įsiskolinimas išlaidų straipsnyje „Kitos mašinos ir įrenginiai“ įmonėms ir organizacijoms: Multi Service Provider – 14,4 tūkst. Lt, Muitinės departamentui – 100,1 tūkst. Lt už PVM atgabenus radijo ryšio įrangą ir Valstybinei mokesčių inspekcijai prie LR finansų ministerijos – 24,4 tūkst. Lt už PVM atgabenus radijo dažnio slopintuvus.

2011 m. gruodžio 31 d. gautinos sumos sudaro 49 619,8 tūkst. Lt. Šias debetinio įsiskolinimo didžiausias sumas aiškiname taip:

1. 36 297,0 tūkst. Lt sudaro debetiniai įsiskolinimai vykdant Lietuvos kariuomenės vardu pasirašytas sutartis, iš jų dėl:

1.1 konteinerių, refrižeratorių bei tentų įsigijimo iš NATO tiekimo agentūros NAMSA, atitinkamai - 194,3 tūkst. Lt ir 46,9 tūkst. Lt ;

1.2 gautų prekių iš JAV kainų skirtumo organizacijai Defence Finance and Accounting Service - 146,4 tūkst. Lt;

1.3 radijo ryšio modulio sistemos įrangos įsigijimo iš įmonės Harris Corporation – 2196,2 tūkst. Lt;

1.4 elektroninio radijo dažnio slopintuvų komplektų įsigijimo iš NATO agentūros Consultation, Command and Control Agency - 8 497,7 tūkst. Lt;

1.5 lazerinio šaulių treniruoklio modernizavimo, kurį atliko Kauno technologijos universitetas – 270,0 tūkst. Lt;

1.6 dvigubos ugnies gesinimo sistemos įsigijimo iš UAB „Averka“ – 428,3 tūkst. Lt;

1.7 visuotinės jūrų avarinio ryšio ir saugumo sistemos įsigijimo iš UAB „Elsis TS“ - 149,8 tūkst. Lt.

Taip pat debetinį įsiskolinimą arba gautinas sumas sudaro: 54,4 tūkst. Lt išlaidų straipsnyje „Dotacijos kapitalui formuoti“ NAMSA NATO Maintenance and Supply Agency (pagal 2009-04-02 d. sutartį Nr. LTU-03 už infrastruktūros darbus Kabulo oro uoste); 1 062,7 tūkst. Lt už ginklus ir karinę įrangą pagal sutartinius įsipareigojimus taikius išankstinį apmokėjimą (NAMSA NATO Maintenance and Supply Agency – 371,0 tūkst. Lt ir Norwegian Defence – 691,7 tūkst. Lt); 9 038,4 tūkst. Lt už šovinius (SAAB Bofors Dynamics AB – 1 297,7 tūkst. Lt, Norwegian Defence – 5 658,1 tūkst. Lt ir LR Ginklų fondui prie LRV – 2 082,6 tūkst. Lt); 9 054,8 tūkst. Lt išankstiniai apmokėjimai už degalus, specialiuosius skysčius, transporto remontą, atsargines dalis bei kitas transporto išlaidas (Alenia Aeronautica s.p.a. – 7645,2 tūkst. Lt, U.S. Defense Energy Support Center – 67,6 tūkst. Lt, Defense Finance and Accounting Service-Indianapolis – 637,6 tūkst. Lt, NAMSA NATO Maintenance and Supply Agency – 316,7 tūkst. Lt, UAB „Autokurtas“ – 15,5 tūkst. Lt, UAB „Martonas“ – 185,4 tūkst. Lt, UAB „Laivo sandėlis“ – 60,3 tūkst. Lt ir kit.).

2. 12 409 tūkst. Lt debetinis įsiskolinimas susidaręs vykdant krašto apsaugos ministerijos pasirašytas sutartis, iš jų dėl:

2.1 ginklų ir karinės įrangos įsigijimo pagal pasirašytas ilgalaikes sutartis su Jungtinių Amerikos Valstijų bei Norvegijos Vyriausybėmis – 8 612,6 tūkst. Lt;

2.2 įmokų tarptautinėms organizacijoms, pagal šių organizacijų pateiktas sąskaitas - 2 797 tūkst. Lt;


3. Generolo Jono Žemaičio Lietuvos karo akademijos klausytojų už studijas gražintinos

lėšos 112 tūkst. Lt;

4. Antrojo operatyvinių tarnybų departamento prie krašto apsaugos ministerijos debetinis įskolinimas pagal sutartinius įsipareigojimus už ilgalaikį turta, prekes ir paslaugas sudaro 708,4 tūkst. Lt.


Pažymėtina, kad Krašto apsaugos ministerijos suvestinis biudžeto vykdymo ataskaitų rinkinys buvo sudarytas vadovaujantis Lietuvos Respublikos finansų ministro 2008 m. gruodžio 31 d. įsakymu Nr. 1K-465 „Dėl Valstybės ir savivaldybių biudžetinių įstaigų ir kitų subjektų žemesniojo lygio biudžeto vykdymo ataskaitų sudarymo taisyklių ir formų“ bei atsižvelgiant į 2011 m. gruodžio 23 d. Finansų ministerijos raštą Nr. (3.5.1.-04) – 6K -1113607 „Dėl 2011 metų metinio ir 2012 metų ketvirtinių biudžeto vykdymo suvestinių ataskaitų rinkinių sudarymo ir pateikimo.

Finansų ir biudžeto departamento direktorė



plk. ltn. Jūratė Dringelienė

Viktorija Kavaliauskienė, 278 5006



Forma patvirtinta

Lietuvos Respublikos finansų ministro
2008 m. gruodžio 31 d. įsakymu Nr. IK-465

(Forma Nr. 1 – metinė, ketvirtinė, mėnesinė)

Krašto apsaugos ministerija

(įstaigos pavadinimas)

188602751, Totorių g. 25/3, LT-01121 Vilnius

(registracijos kodas ir buveinės adresas)

Programų suvestinė

(programos pavadinimas)

Kodas

Ministerijos/Savivaldybės

Departamento

Įstaigos

13

900

0091

Programos kodas

**ĮMOKŲ Į BIUDŽETĄ, SKIRIAMŲ SPECIALIOSIOMS PROGRAMOMS FINANSUOTI,
2011 M. GRUODŽIO 31 D.
ATASKAITA**

Pavadinimas	Eil. Nr.	LR įstatymu * patvirtintos (patikslintos)	Faktinės įmokos į biudžetą per ataskaitinį laikotarpį *	Gauti biudžeto asignavimai per ataskaitinį laikotarpį	Kasinės išlaidos	(tiksl. lina)	
						Įmokos metams laikotarpį *	Negauti biudžeto asignavimai per ataskaitinį laikotarpį (4-5)
1	2	3	4	5	6	7	
Likutis metų pradžioje, iš viso:	1	x	x	x	x	284,8	
Pajamų įmokų suma (be PVM):	2	1036,0	656,1	792,0	792,0		
Likutis ataskaitinio laikotarpio pabaigoje, iš viso	3	x	x	x	x	148,9	

* Atitinkamų metų valstybės biudžeto ir savivaldybių biudžetų finansinių rodiklių patvirtinimo (pakeitimo) įstatymas.

Įstaigos vadovas

Mykolas Juozapavičius
(vardas ir pavardė)

Viktorija Kavaliauskienė
Krašto apsaugos ministerijos
Finansų ir biudžeto departamento
Finansų skyriaus vadovė
2012 m. 01 mėn. 31 d.

Lina Jakiničikienė
Krašto apsaugos ministerijos
Finansų ir biudžeto departamento
Finansų sk. vyriausioji specialistė
2012 m. 01 mėn. 31 d.

(Forma Nr. 1 – metinė, ketvirtinė, mėnesinė)

Krašto apsaugos ministerija

(įstaigos pavadinimas)

188602751, Totorių g. 25/3, LT-01121 Vilnius

(registracijos kodas ir buveinės adresas)

Programų suvestinė

(programos pavadinimas)

Kodas

13

Ministerijos/Savivaldybės

Departamento

įstaigos

900

0091

Programos kodas

ĮMOKŲ Į BIUDŽETĄ, SKIRIAMŲ SPECIALIOSIOMS PROGRAMOMS FINANSUOTI,

2011 M. GRUODŽIO 31 D.

ATASKAITA

Pavadinimas	Eil. Nr.	LR įstatymu * patvirtintos (patikslintos) įmokos metams	Faktinės įmokos į biudžetą per ataskaitinį laikotarpį *	Gauti biudžeto asignavimai per ataskaitinį laikotarpį	Kasinės išlaidos	(litas)	
						Negauti biudžeto asignavimai per ataskaitinį laikotarpį (4-5)	
Likutis metų pradžioje, iš viso:	1	x	x	x	x	284.851,32	
Pajamų įmokų suma (be PVM):	2	1.036.000,00	656.155,23	792.011,25	792.011,25		
Likutis ataskaitinio laikotarpio pabaigoje, iš viso	3	x	x	x	x	148.995,30	

* Atūnkamų metų valstybės biudžeto ir savivaldybių biudžetų finansinių rodiklių patvirtinimo (pakeitimo) įstatymas.

Įstaigos vadovas

Lina Jakimčikienė

Krašto apsaugos ministerijos
Finansų ir biudžeto departamento
Finansų sk. vyriausioji specialistė
2012 m. 02 mėn. 24 d.

Mykolas Juozapavičius

Mykolas Juozapavičius
(vardas ir pavardė)

Viktorija Kavaliuskienė
Krašto apsaugos ministerijos
Finansų ir biudžeto departamento
Finansų skyriaus vedėja
2012 m. 02 mėn. 22 d.

Forma Nr. 2 patvirtinta
Lietuvos Respublikos finansų ministro
2008 m. gruodžio 31 d. įsakymu Nr. 1K-465
(Lietuvos Respublikos finansų ministro
2011 m. kovo 31 d. įsakymu Nr. 1K-122
redakcija)

Krašto apsaugos ministerija

(staigos pavadinimas)

**BIUDŽETO IŠLAIDŲ ŠAMATOS VYKDYMO
2011 M. GRUODŽIO 31 D.
metinė**

(metinė, ketvirtinė)

ATASKAITA

12.01.30 Nr.

(data)

Totorių g. 25/3

(sudarymo vieta)

			Kodas
Ministerijos/Savivaldybės			13
Departamento			900
[staigos]			
Programos			
Valstybės funkcijos			

Data: 12.01.30

Laikas: 15:03:23

Sumos tūkst. litų

Išlaidų ekonominės klasifikacijos kodas	Išlaidų pavadinimas	Eil. Nr.	Asignavimų planas, įskaitant patikslinimus		Gauti asignavimai kartu su įskaitytu praėjusių metų lėšų likučiu	Kasinės išlaidos
			metams	ataskaitiniam laikotarpiui		
1	2	3	4	5	6	7
2+3	IŠLAIDOS IŠ VISO	298	871.424,1	871.424,1	852.575,2	853.785,2
2.	IŠLAIDOS	1	775.426,3	775.426,3	772.982,3	774.192,3
2. 1.	DARBO UŽMOKESTIS IR SOCIALINIS DRAUDIMAS	2	423.570,5	423.570,5	422.007,9	422.007,9
2. 1. 1.	Darbo užmokestis	3	328.396,2	328.396,2	326.998,2	326.998,2
2. 1. 1. 1.	Darbo užmokestis	4	328.396,2	328.396,2	326.998,2	326.998,2
2. 1. 1. 1. 1.	Darbo užmokestis	5	328.396,2	328.396,2	326.998,2	326.998,2
1. 1. 1. 1.01	Darbo užmokestis pinigais,	6	328.396,2	328.396,2	326.998,2	326.998,2
1. 2.	Socialinio draudimo įmokos	8	95.174,3	95.174,3	95.009,6	95.009,6
2. 1. 2. 1.	Socialinio draudimo įmokos	9	95.174,3	95.174,3	95.009,6	95.009,6
2. 1. 2. 1. 1.	Socialinio draudimo įmokos	10	95.174,3	95.174,3	95.009,6	95.009,6
2. 1. 2. 1. 1.01	Socialinio draudimo įmokos	11	95.174,3	95.174,3	95.009,6	95.009,6
2. 2.	PREKIŲ IR PASLAUGŲ NAUDOJIMAS	12	263.738,7	263.738,7	263.153,4	263.882,8
2. 2. 1.	Prekių ir paslaugų naudojimas	13	263.738,7	263.738,7	263.153,4	263.882,8
2. 2. 1. 1.	Prekių ir paslaugų naudojimas	14	263.738,7	263.738,7	263.153,4	263.882,8
2. 2. 1. 1. 1.	Prekių ir paslaugų naudojimas	15	263.738,7	263.738,7	263.153,4	263.882,8
2. 2. 1. 1. 1.01	Mityba	16	48.628,0	48.628,0	48.321,1	51.583,1
2. 2. 1. 1. 1.02	Medikamentai (ir darbuotojų sveikatos tikrinimas)	17	1.192,2	1.192,2	1.193,1	1.193,1
2. 2. 1. 1. 1.05	Ryšių paslaugos	18	3.686,3	3.686,3	3.578,3	3.698,1
2. 2. 1. 1. 1.06	Transporto išlankymas	19	53.524,2	53.524,2	53.723,6	55.841,8
2. 2. 1. 1. 1.07	Apranga ir patalynė	20	9.392,7	9.392,7	9.432,6	9.264,0
2. 2. 1. 1. 1.08	Spaudiniai	21	359,6	359,6	353,6	353,6
2. 2. 1. 1. 1.09	Ginklai ir karinė įranga	22	13.304,7	13.304,7	13.305,9	13.305,9
2. 2. 1. 1. 1.10	Kitos prekės	23	25.068,8	25.068,8	25.115,2	25.520,4
2. 2. 1. 1. 1.11	Komandiruotės (transporto, apgyvendinimo ir kitos komandiruotės išlaidos)	24	7.971,0	7.971,0	7.847,1	7.847,1
2. 2. 1. 1. 1.14	Ilgalaikio materialiojo ir nematerialiojo turto nuoma	26	861,1	861,1	859,9	859,9
2. 2. 1. 1. 1.15	Ilgalaikio materialiojo turto einamasis remontas	27	13.646,4	13.646,4	13.645,4	14.928,7
2. 2. 1. 1. 1.16	Kvalifikacijos kėlimas	28	1.421,4	1.421,4	1.401,8	1.401,8
2. 2. 1. 1. 1.17	Apmokėjimas sandomiems ekspertams, konsultantams ir komisinių išlaidos	29	8,8	8,8	8,1	8,1

			Kodas
			Ministerijos/Savivaldybės 13
			Departamento 900
			Įstaigos
			Programos
Valstybės funkcijos			

Data: 12.01.30

Laikas: 15:03:39

1	2	3	4	5	6	7
2.2.1.1.1.20	Komunalinės paslaugos	32	27.911,0	27.911,0	27.824,0	29.889,2
2.2.1.1.1.30	Kitos paslaugos	33	56.762,5	56.762,5	56.543,8	48.188,0
2.5,	DOTACIJOS	62	614,0	614,0	614,0	1.117,1
2.5.1,	Dotacijos užsienio valstybėms	63	614,0	614,0	614,0	1.117,1
2.5.1.1	Dotacijos užsienio valstybėms	64	614,0	614,0	614,0	1.117,1
2.5.1.1.1	Dotacijos užsienio valstybėms	65	614,0	614,0	614,0	1.117,1
2.5.1.1.1.02	Kapitalui formuoti	67	614,0	614,0	614,0	1.117,1
2.7,	SOCIALINĖS IŠMOKOS (PAŠALPOS)	100	86.657,5	86.657,5	86.366,6	86.344,2
2.7.3,	Darbdavių socialinė parama	111	86.657,5	86.657,5	86.366,6	86.344,2
2.7.3.1	Darbdavių socialinė parama	112	86.657,5	86.657,5	86.366,6	86.344,2
2.7.3.1.1	Darbdavių socialinė parama	113	86.657,5	86.657,5	86.366,6	86.344,2
2.7.3.1.1.01	Darbdavių socialinė parama pinigais.	114	86.657,5	86.657,5	86.366,6	86.344,2
2.8,	KITOS IŠLAIDOS	116	845,6	845,6	840,4	840,4
2.8.1,	Kitos išlaidos	117	845,6	845,6	840,4	840,4
2.8.1.1	Einamiesiems tikslams	118	845,6	845,6	840,4	840,4
2.8.1.1.1	Einamiesiems tikslams	119	845,6	845,6	840,4	840,4
2.8.1.1.1.01	Stipendijoms	120	691,3	691,3	686,2	686,2
2.8.1.1.1.02	Kitiems einamiesiems tikslams	121	154,3	154,3	154,2	154,2
3.	SANDORIAI DEL MATERIALIOJO IR NEMATERIALIOJO TURTO BEI FINANSINIŲ ĮSIPAREIGOJIMŲ VYKDYMAS	141	95.997,8	95.997,8	79.592,9	79.592,9
3.1,	MATERIALIOJO IR NEMATERIALIOJO TURTO ĮSIGIJIMO IŠLAIDOS	142	95.997,8	95.997,8	79.592,9	79.592,9
3.1.1,	Ilgalaikio materialiojo turto kūrimas ir įsigijimas	143	93.753,3	93.753,3	77.361,9	77.361,9
3.1.1.2	Pastatai ir statiniai	147	9.792,4	9.792,4	9.111,0	9.111,0
3.1.1.2.1	Pastatai ir statiniai	148	9.792,4	9.792,4	9.111,0	9.111,0
3.1.1.2.1.02	Negyvenamieji pastatai	150	7.196,0	7.196,0	6.528,8	6.528,8
3.1.1.2.1.03	Kiti pastatai ir statiniai	151	2.596,4	2.596,4	2.582,3	2.582,3
3.1.1.3	Mašinos ir įrenginiai	152	83.958,0	83.958,0	68.248,0	68.248,0
3.1.1.3.1	Mašinos ir įrenginiai	153	83.958,0	83.958,0	68.248,0	68.248,0
3.1.1.3.1.01	Transporto priemonės	154	48.826,5	48.826,5	33.278,8	33.278,8
3.1.1.3.1.02	Kitos mašinos ir įrenginiai	155	35.131,5	35.131,5	34.969,2	34.969,2
3.1.1.5	Kitas ilgalaikis materialusis turtas	161	2,9	2,9	2,9	2,9
3.1.1.5.1	Kitas ilgalaikis materialusis turtas	162	2,9	2,9	2,9	2,9
3.1.1.5.1.01	Kitas ilgalaikis materialusis turtas	163	2,9	2,9	2,9	2,9
3.1.2,	Nematerialiojo turto kūrimas ir įsigijimas	164	2.244,5	2.244,5	2.231,0	2.231,0
3.1.2.1	Nematerialusis turtas	165	2.244,5	2.244,5	2.231,0	2.231,0
3.1.2.1.1	Nematerialusis turtas	166	2.244,5	2.244,5	2.231,0	2.231,0
3.1.2.1.1.02	Kompiuterinė programinė įranga, kompiuterinės programinės įrangos licencijos	168	2.244,3	2.244,3	2.230,9	2.230,9
3.1.2.1.1.05	Kitas nematerialusis turtas	171	0,2	0,2	0,0	0,0


		Kodas	
		Ministerijos/Savivaldybės	13
		Departamento	900
		(staigos)	
		Programos	
Valstybės funkcijos			

Data: 12.01.30

Laikas: 15:03:41

1	2	3	4	5	6	7
	IŠ VISO		871.424,1	871.424,1	852.575,2	853.785,2

Krašto apsaugos viceministras
(staigos vadovo ar jo įgalioto asmens pareigų pavadinimas)



(parašas)

Mykolas Juozapavičius
(vardas ir pavardė)

(Forma Nr. 3 – metinė, ketvirtinė, mėnesinė)

Krašto apsaugos ministerija
(įstaigos pavadinimas)
188602751, Totorių g. 25/3, LT-01121 Vilnius
(registracijos kodas ir buveinės adresas)

	Kodas
Ministerijos/Savivaldybės	13
Departamento	900
Įstaigos	0091

FINANSINĖS NUOMOS (LIZINGO) IR PIRKIMO IŠSIMOKĖTINAI ĮSIPAREIGOJIMŲ


2011 M. GRUODŽIO 31 D.

ATASKAITA

(tūkst. litų)


Pavadinimas	Eil. Nr.	Suma
1	2	3
Įsipareigojimo likutis metų pradžioje	1	
Pasirašytų per laikotarpį sutarčių vertė (atitinkanti įsigyto turto įsigijimo vertę)	2	
Įsipareigojimo už finansinės nuomos (lizingo) būdu ir išsimokėtinai įsigytą turtą apmokėjimas (be palūkanų)	3	
Per ataskaitinį laikotarpį priskaičiuota palūkanų	4	
Palūkanų apmokėjimas per ataskaitinį laikotarpį	5	
Įsipareigojimo likutis laikotarpio pabaigoje	6	

Įstaigos vadovas


(parašas)

Mykolas Juozapavičius
(vardas ir pavardė)

Viktorija Kavalianskienė
Krašto apsaugos ministerijos
Finansų ir biudžeto departamento
Finansų skyriaus vedėja
2012 m. 01 mėn. 31 d.

Lina Jakimčikienė 
Krašto apsaugos ministerijos
Finansų ir biudžeto departamento
Finansų sk. vyriausioji specialistė
2012 m. 01 mėn. 31 d.

Forma Nr. 4 patvirtinta
 Leituvo Respublikos finansų ministro
 2008 m. gruodžio 31 d. įsakymu Nr. IK-465
 (Lietuvos Respublikos finansų ministro
 2011 m. liepos 20 d. įsakymo Nr. IK-245 redakcija)

KRAŠTO APSAUGOS MINISTERIJA

(įstaigos pavadinimas)

MOKĖTINŲ IR GAUTINŲ SUMŲ

2011 M. GRUODŽIO 31 D.

metinė

(metinė, ketvirtinė, mėnesinė)

ATASKAITA

Ministerijos/Savivaldybės	Kodas 13
Departamento	900
Įstaigos	91

(tūkst. litų)

Išlaidų ekonominės klasifikacijos kodas	Išlaidų pavadinimas	Mokėtinos sumos			
		biudžeto lėšos			
		likutis metų pradžioje	likutis ataskaitinio laikotarpio pabaigoje		
			iš viso	iš jų įvykdymo terminas praleistas daugiau kaip	
	10 dienų	45 dienas			
1	2	3	4	5	6
2	Išlaidos	1055,2	1739,7	0,0	0,0
2 1	Darbo užmokestis ir socialinis draudimas	0,6	0,9	0,0	0,0
2 1 1	Darbo užmokestis	0,6	0,1	0,0	x
2 1 1 1 1 1	Darbo užmokestis pinigais	0,6	0,1		x
	iš jų: gyventojų pajamų mokestis				x
2 1 1 1 1 2	Pajamos natūra				x
2 1 2	Socialinio draudimo įmokos	0,0	0,8	x	0,0
2 1 2 1 1 1	Socialinio draudimo įmokos		0,8	x	
2 2	Prekių ir paslaugų naudojimas	698,7	1375,0	0,0	0,0
2 2 1	Prekių ir paslaugų naudojimas	698,7	1375,0	0,0	0,0
2 2 1 1 1 1	Mityba	4,9	38,8	x	
2 2 1 1 1 2	Medikamentai (ir darbuotojų sveikatos tikrinimas)		2,6	x	
2 2 1 1 1 5	Ryšių paslaugos	14,1	10,7	x	
2 2 1 1 1 6	Transporto išlaikymas	2,2	7,6	x	
2 2 1 1 1 7	Apranga ir patalynė	9,7	4,5	x	
2 2 1 1 1 8	Spaudiniai			x	
2 2 1 1 1 9	Ginklai ir karinė įranga		973,9	x	
2 2 1 1 1 10	Kitos prekės	7,5	1,0	x	
2 2 1 1 1 11	Komandiruotės (transporto, apgyvendinimo, ryšio ir kitos komandiruotės išlaidos)	6,1	11,8		x
2 2 1 1 1 12	Miestų ir gyvenviečių viešasis ūkis			x	
2 2 1 1 1 14	Ilgalaikio materialiojo ir nematerialiojo turto nuoma			x	
2 2 1 1 1 15	Ilgalaikio materialiojo turto einamasis remontas	4,9		x	
2 2 1 1 1 16	Kvalifikacijos kėlimas		1,2	x	

Ministerijos/Savivaldybės	Kodas	13
Departamento		900
Ištaigos		91

(tūkst. litų)

Išlaidų ekonominės klasifikacijos kodas	Išlaidų pavadinimas	Mokėtinos sumos			
		biudžeto lėšos			
		likutis metų pradžioje	likutis ataskaitinio laikotarpio pabaigoje		
			iš viso	iš jų įvykdymo terminas praleistas daugiau kaip	
	10 dienų	45 dienas			
1	2	3	4	5	6
2 2 1 1 1 17	Apmokėjimas sandomiems ekspertams, konsultantams ir komisinių išlaidos			x	
2 2 1 1 1 18	Turto vertinimo paslaugų apmokėjimas			x	
2 2 1 1 1 19	Veiklos nuoma			x	
2 2 1 1 1 20	Komunalinės paslaugos	608,7	294,4	x	
2 2 1 1 1 30	Kitos paslaugos	40,6	28,5	x	
2 3	Turto išlaidos	0,0	0,0	x	0,0
2 3 1	Palūkanos	0,0	0,0	x	0,0
2 3 1 1	Nerezidentams	0,0	0,0	x	0,0
2 3 1 1 1 1	Asignavimų valdytojų sumokėtos palūkanos			x	
2 3 1 1 1 2	Finansų ministerijos sumokėtos palūkanos			x	
2 3 1 1 1 3	Savivaldybių sumokėtos palūkanos			x	
2 3 1 2	Rezidentams, kitiems nei valdžios sektorius (tik už tiesioginę skolą)	0,0	0,0	x	0,0
2 3 1 2 1 1	Asignavimų valdytojų sumokėtos palūkanos			x	
2 3 1 2 1 2	Finansų ministerijos sumokėtos palūkanos			x	
2 3 1 2 1 3	Savivaldybių sumokėtos palūkanos			x	
2 3 1 3	Kitiems valdymo lygiams	0,0	0,0	x	0,0
2 3 1 3 1 1	Valstybės biudžetui			x	
2 3 1 3 1 2	Savivaldybių biudžetams			x	
2 3 1 3 1 3	Nebiudžetiniams fondams			x	
2 3 2	Nuoma	0,0	0,0	x	0,0
2 3 2 1 1 1	Nuoma už žemę, žemės gelmių išteklius ir kitą atsirandantį gamtoje turta			x	
2 4	Subsidijos	0,0	0,0	x	0,0
2 4 1	Subsidijos iš biudžeto lėšų	0,0	0,0	x	0,0
2 4 1 1 1 1	Subsidijos importui			x	
2 4 1 1 1 2	Subsidijos gaminiams			x	
2 4 1 1 1 3	Subsidijos gamybai			x	
2 5	Dotacijos	355,7	363,8	x	0,0
2 5 1	Dotacijos užsienio valstybėms	355,7	363,8	x	0,0
2 5 1 1 1 1	Einamiesiems tikslams			x	
2 5 1 1 1 2	Kapitalui formuoti	355,7	363,8	x	
2 5 2	Dotacijos tarptautinėms organizacijoms	0,0	0,0	x	0,0
2 5 2 1 1 1	Einamiesiems tikslams			x	
2 5 2 1 1 2	Kapitalui formuoti			x	
2 5 3	Dotacijos kitiems valdymo lygiams	0,0	0,0	x	0,0
2 5 3 1 1 1	Einamiesiems tikslams			x	
2 5 3 1 1 2	Kapitalui formuoti			x	
2 6	Įmokos į Europos Sąjungos biudžetą	0,0	0,0	x	0,0
2 6 1	Tradiciniai nuosavi ištekliai	0,0	0,0	x	0,0

Ministerijos/Savivaldybės	Kodas	13
Departamento		900
Įstaigos		91

(tūkst. litų)

Išlaidų ekonominės klasifikacijos kodas	Išlaidų pavadinimas	Mokėtinos sumos				
		biudžeto lėšos				
		likutis metų pradžioje	likutis ataskaitinio laikotarpio pabaigoje			
			iš viso	iš jų (vykdymo terminas praleistas daugiau kaip		
1	2	3		4	5	6
				10 dienų	45 dienas	
2 6 1 1 1 1	Tradiciniai nuosavi ištekliai	0,0	0,0	x		0,0
2 6 1 1 1 1	Muitai			x		
2 6 1 1 1 2	Cukraus sektoriaus mokesčiai			x		
2 6 2	PVM nuosavi ištekliai	0,0	0,0	x		0,0
2 6 2 1 1 1	PVM nuosavi ištekliai			x		
2 6 3	Bendrijų nacionalinių pajamų nuosavi ištekliai	0,0	0,0	x		0,0
2 6 3 1 1 1	Bendrijų nacionalinių pajamų nuosavi ištekliai			x		
2 6 4	Biudžeto disbalansų korekcija Jungtinės Karalystės naudai	0,0	0,0	x		0,0
2 6 4 1 1 1	Biudžeto disbalansų korekcija Jungtinės Karalystės naudai			x		
2 6 5	Su nuosavais ištekliais susijusios baudos ir delspinigiai	0,0	0,0	x		0,0
2 6 5 1 1 1	Su nuosavais ištekliais susijusios baudos ir delspinigiai			x		
2 7	Socialinės išmokos (pašalpos)	0,2	0,0	x		0,0
2 7 1	Socialinio draudimo išmokos (pašalpos)	0,0	0,0	x		0,0
2 7 1 1 1 1	Socialinio draudimo išmokos pinigais			x		
2 7 1 1 1 2	Socialinio draudimo išmokos natūra			x		
2 7 2	Socialinė parama (soc. paramos pašalpos)	0,0	0,0	x		0,0
2 7 2 1 1 1	Socialinė parama pinigais			x		
2 7 2 1 1 2	Socialinė parama natūra			x		
2 7 3	Darbdavių socialinė parama	0,2	0,0	x		0,0
2 7 3 1 1 1	Darbdavių socialinė parama pinigais	0,2		x		
2 7 3 1 1 2	Darbdavių socialinė parama natūra			x		
2 8	Kitos išlaidos	0,0	0,0	x		0,0
2 8 1 1	Einamiesiems tikslams	0,0	0,0	x		0,0
2 8 1 1 1	Einamiesiems tikslams	0,0	0,0	x		0,0
2 8 1 1 1 1	Stipendijoms			x		
2 8 1 1 1 2	Kitiems einamiesiems tikslams			x		
2 8 1 2	Kapitalui formuoti	0,0	0,0	x		0,0
2 8 1 2 1 1	Pervedamos lėšos (kapitalui formuoti)			x		
2 9	Pervedama Europos Sąjungos, kita tarptautinė finansinė parama ir bendrojo finansavimo lėšos	0,0	0,0	x		0,0
2 9 1	Subsidijos iš Europos Sąjungos ir kitos tarptautinės finansinės paramos (ne valdžios sektoriui)	0,0	0,0	x		0,0
2 9 1 1 1 1	Subsidijos			x		
2 9 2	Pervedama Europos Sąjungos, kita tarptautinė finansinė parama ir bendrojo finansavimo lėšos	0,0	0,0	x		0,0

Ministerijos/Savivaldybės	Kodas	13
Departamento		900
Įstaigos		91

(tūkst. litų)

Išlaidų ekonominės klasifikacijos kodas	Išlaidų pavadinimas	Mokėtinos sumos				
		biudžeto lėšos				
		likutis metų pradžioje	likutis ataskaitinio laikotarpio pabaigoje			
			iš viso	iš jų įvykdymo terminas praileistas daugiau kaip		
1		2	3	4	5	6
					10 dienų	45 dienas
2 9 2 1	Einamiesiems tikslams	0,0	0,0	x		0,0
2 9 2 1 1	Einamiesiems tikslams	0,0	0,0	x		0,0
2 9 2 1 1 1	Einamiesiems tikslams savivaldybėms			x		
2 9 2 1 1 2	Einamiesiems tikslams kitiems valdžios sektoriaus subjektams			x		
2 9 2 1 1 3	Einamiesiems tikslams ne valdžios sektoriui			x		
2 9 2 2	Kapitalui formuoti	0,0	0,0	x		0,0
2 9 2 2 1	Investicijos	0,0	0,0	x		0,0
2 9 2 2 1 1	Investicijos, skirtos savivaldybėms			x		
2 9 2 2 1 2	Investicijos kitiems valdžios sektoriaus subjektams			x		
2 9 2 2 1 3	Investicijos ne valdžios sektoriui			x		
3	SANDORIAI DĖL MATERIALIOJO IR NEMATERIALIOJO TURTO BEI FINANSINIŲ ĮSIPAREIGOJIMŲ VYKDYMAS	1261,6	65305,4	x		0,0
3 1	Materialiojo ir nematerialiojo turto įsigijimo išlaidos	1261,6	65305,4	x		0,0
3 1 1	Ilgalaikio materialiojo turto kūrimas ir įsigijimas	1261,6	65305,4	x		0,0
3 1 1 1	Žemė	0,0	0,0	x		0,0
3 1 1 1 1	Žemė			x		
3 1 1 2	Pastatai ir statiniai	11,0	0,0	x		0,0
3 1 1 2 1	Gyvenamieji namai			x		
3 1 1 2 1 2	Negyvenamieji pastatai			x		
3 1 1 2 1 3	Kiti pastatai ir statiniai	11,0		x		
3 1 1 3	Mašinos ir įrenginiai	1250,6	65305,4	x		0,0
3 1 1 3 1	Transporto priemonės	1188,9	65166,5	x		
3 1 1 3 1 2	Kitos mašinos ir įrenginiai	61,7	138,9	x		
3 1 1 4	Vertybės			x		
3 1 1 5	Kitas ilgalaikis materialusis turtas			x		
3 1 2	Nematerialiojo turto kūrimas ir įsigijimas	0,0	0,0	x		0,0
3 1 2 1 1	Naudingųjų iškasenų žvalgymo darbai			x		
3 1 2 1 1 2	Kompiuterinė programinė įranga, kompiuterinės programinės įrangos licencijos			x		
3 1 2 1 1 3	Patentai			x		
3 1 2 1 1 4	Literatūros ir meno kūriniai			x		
3 1 2 1 1 5	Kitas nematerialusis turtas			x		
3 1 3	Atsargų kūrimas ir įsigijimas			x		
3 1 4	Ilgalaikio turto įsigijimas finansinės nuomos(lizingo) būdu			x		

Kodas

Ministerijos/Savivaldybės	13
Departamento	900
Įstaigos	91

(tūkst. litų)

Išlaidų ekonominės klasifikacijos kodas			Išlaidų pavadinimas			Mokėtinios sumos			
						biudžeto lėšos		likutis ataskaitinio laikotarpio pabaigoje	
1			2			likutis metų pradžioje	iš viso	iš jų įvykdymo terminas praeistas daugiau kaip	
								10 dienų	45 dienos
3	1	5	3	4	5	6			
								x	
								x	
								x	
						2316,8	67045,1	0,0	0,0

Išlaidų ekonominės klasifikacijos kodas			Išlaidų pavadinimas			Gautinos sumos	
						biudžeto lėšos	
2			3			likutis metų pradžioje	likutis ataskaitinio laikotarpio pabaigoje
						56961,9	36580,6
						8399,4	13039,2
						65361,3	49619,8

Krašto apsaugos viceministras

(įstaigos vadovo ar jo įgalioto asmens pareigų pavadinimas)

(parašas)

Mykolas Juozapavičius

(vardas, pavardė)

Dmitrij Solovjov
Krašto apsaugos ministerijos
Finansų ir biudžeto departamento
Finansų sk. vyriausiasis specialistas
201 m. mėn. d.

Viktorija Kavaliauskienė
Krašto apsaugos ministerijos
Finansų ir biudžeto departamento
Finansų skyriaus vedėja
201 m. mėn. d.