

Lietuvos Respublikos energetikos ministerija

(viešojo sektoriaus subjekto arba viešojo sektoriaus subjektų grupės pavadinimas)

302308327, Gedimino pr. 38/Vasario 16-osios g. 2, Vilnius

(viešojo sektoriaus subjekto, parengusio finansines būklės ataskaitą (konsoliduotąją finansines būklės ataskaitą), kodas, adresas)

FINANSINĖS BŪKLĖS ATASKAITA

PAGAL 2011 M. GRUODŽIO 31 D. DUOMENIS

2012-04-26 Nr. **F 6-23**

(data)

Pateikimo valiuta ir tikslumas: litais

Eil. Nr.	Straipsniai	Pastabos Nr.	Paskutinė ataskaitinio laikotarpio diena	Paskutinė praėjusio ataskaitinio laikotarpio diena
A.	ILGALAIKIS TURTAS		9.233.170.505,83	5.189.687.658,53
I	Nematerialusis turtas	P1	99.629,83	121.880,05
I.1	Pietros darbai			
I.2	Programinė įranga ir jos licencijos		99.629,83	121.860,05
I.3	Kitas nematerialusis turtas			20,00
I.4	Nebaigti projektai ir išankstiniai mokejimai			
I.5	Prestižas			
II	Ilgalaikis materialusis turtas	P2	1.129.485,58	1.250.932,24
II.1	Zemė			
II.2	Pastatai		115.921,10	117.711,26
II.3	Infrastruktūros ir kiti statiniai			
II.4	Nekilnojamosios kultūros vertybės			
II.5	Mašinos ir įrenginiai		65.681,90	4.690,54
II.6	Transporto priemonės		372.079,34	549.490,07
II.7	Kilnojamosios kultūros vertybės			
II.8	Baldai ir biuro įranga		575.803,24	579.040,37
II.9	Kitas ilgalaikis materialusis turtas			
II.10	Nebaigta statyba ir išankstiniai mokejimai			
III	Ilgalaikis finansinis turtas	P3	9.231.941.390,42	5.188.314.846,24
IV	Kitas ilgalaikis turtas			
B.	BIOLOGINIS TURTAS			
C.	TRUMPALAIKIS TURTAS		97.451.391,50	80.974.519,31
I	Atsargos	P4	78.510,83	105.679,64
I.1	Strateginės ir neliečiamosios atsargos			
I.2	Medžiagos, žaliavos ir ūkinis inventorių		78.510,83	105.679,64
I.3	Nebaigta gaminti produkcija ir nebaigtos vykdyti sutartys			
I.4	Pagaminta produkcija, atsargos, skirtos parduoti (perduoti)			
I.5	Ilgalaikis materialusis ir biologinis turtas, skirtas parduoti			
II	Išankstiniai apmokėjimai	P5	93.780.578,02	69.248.164,58
III	Per vienus metus gautinos sumos	P6	2.868.472,68	10.946.582,52
III.1	Gautinos trumpalaikės finansinės sumos			
III.2	Gautini mokesčiai ir socialinės įmokos			
III.3	Gautinos finansavimo sumos		0,00	3.288,00
III.4	Gautinos sumos už turto naudojimą, parduotas prekes, turtą, paslaugas		0,00	400,00
III.5	Sukauptos gautinos sumos		2.808.276,74	10.919.776,60
III.6	Kitos gautinos sumos		60.195,94	23.117,92
IV	Trumpalaikės investicijos			
V	Pinigai ir pinigų ekvivalentai	P7	723.829,97	674.092,57
	IŠ VISO TURTO:		9.330.621.897,33	5.270.662.177,84
D.	FINANSAVIMO SUMOS	P8	6.017.329.384,91	3.557.555.452,29
I	Iš valstybės biudžeto		5.924.204.312,59	3.488.714.883,52
II	Iš savivaldybės biudžeto			
III	Iš Europos Sąjungos, užsienio valstybių ir tarptautinių organizacijų		93.124.888,82	68.840.566,77
IV	Iš kitų šaltinių		183,50	2,00
E.	ISIPAREIGOJIMAI	P9	3.129.762,75	10.892.496,90
I	Ilgalaikiai įsipareigojimai			
I.1	Ilgalaikiai finansiniai įsipareigojimai			
I.2	Ilgalaikiai atidejiniai			
I.3	Kiti ilgalaikiai įsipareigojimai			
II	Trumpalaikiai įsipareigojimai		3.129.762,75	10.892.496,90
II.1	Ilgalaikių atidejinių einamųjų metų dalis ir trumpalaikiai atidejiniai			
II.2	Ilgalaikių įsipareigojimų einamųjų metų dalis			
II.3	Trumpalaikiai finansiniai įsipareigojimai			
II.4	Mokėtinos subsidijos, dotacijos ir finansavimo sumos		155.842,57	29.387,85
II.5	Mokėtinos sumos į Europos Sąjungos biudžetą			
II.6	Mokėtinos sumos į biudžetus ir fondus		523.221,65	411.970,69
II.6.1	Grąžintinos finansavimo sumos		519.007,10	406.999,98
II.6.2	Kitos mokėtinos sumos biudžetui		4.214,55	4.970,71
II.7	Mokėtinos socialinės įmokos			
II.8	Grąžintini mokesčiai, įmokos ir jų permokos			
II.9	Tiekėjams mokėtinos sumos		60.129,23	14.933,10
II.10	Su darbo santykiais susiję įsipareigojimai			
II.11	Sukauptos mokėtinos sumos		2.390.346,68	10.436.205,26
II.12	Kiti trumpalaikiai įsipareigojimai		222,62	
F.	GRYNASIS TURTAS	P10	3.310.162.749,67	1.702.214.228,65
I	Dalininkų kapitalas			
II	Rezervai		0,00	0,00
II.1	Tikrosios vertės rezervai			
II.2	Kiti rezervai			
III	Nuosavybės metodo įtaka		2.557.596.039,95	-7.395.207,56
IV	Sukauptas perviršis ar deficitas		752.566.709,72	1.709.609.436,21
IV.1	Einamųjų metų perviršis ar deficitas		-957.042.726,49	1.708.741.595,65
IV.2	Ankstesniųjų metų perviršis ar deficitas		1.709.609.436,21	867.840,56
G.	MAŽUMOS DALIS			
	IŠ VISO FINANSAVIMO SUMŲ, ISIPAREIGOJIMŲ, GRYNOJO TURTO IR MAŽUMOS DALIES:		9.330.621.897,33	5.270.662.177,84

Lietuvos Respublikos energetikos ministerija, Gedimino 38/Vasario 16 -osios 2, Vilnius
 2011 M. GRUODŽIO 31 D. pasibaigusį metų KONSOLIDUOTŲJŲ FINANSINIŲ ATSKAITŲ RINKINYS
 (Visos sumos litais, jei nurodyta kitaip)

Parvirinta
 ID 16843
 D/L 2012-05-25 10:23:29

FINANSINĖS BŪKLĖS ATSKAITA
 PAGAL 2011 M. GRUODŽIO 31 D. DUOMENIS

 (data) Nr. _____

Pateikimo vienieta ir nėsšumas: litais

EIL. Nr.	Stralspsniai	Pastabos Nr.	Paskutinė ataskaitinio laikotarpio diena	Paskutinė praėjusio ataskaitinio laikotarpio diena
1	2	3	4	5
A	ILGALAIKIS TURTAS		9.233.170.505,83	9.521.774.292,53
I	Nematerialusis turtas	P03	99.629,83	121.880,05
I.1	Plešros darbai			
I.2	Programinė įranga ir jos licencijos		99.629,83	121.880,05
I.3	Kitas nematerialusis turtas		0,00	20,00
I.4	Nebaigti projektai ir išankstiniai mokėjimai			
I.5	Prestižas			
II	Ilgalaikis materialusis turtas	P04	1.129.485,58	1.250.932,24
II.1	Žemė		115.921,10	117.711,26
II.2	Pastatai			
II.3	Infrastruktūros ir kiti statiniai			
II.4	Nekilnojamosios kultūros vertybės		65.681,90	4.690,54
II.5	Mašinos ir įrenginiai		372.079,34	549.490,07
II.6	Transporto priemonės			
II.7	Kilnojamosios kultūros vertybės		575.803,24	579.040,37
II.8	Baldai ir biuro įranga		0,00	0,00
II.9	Kitas ilgalaikis materialusis turtas			
II.10	Nebaigta statyba ir išankstiniai mokėjimai			
III	Ilgalaikis finansinis turtas	P05, P06	9.231.941.390,42	9.520.401.480,24
IV	Kitas ilgalaikis turtas			
B	BIOLOGINIS TURTAS		97.451.391,50	80.974.519,31
C	TRUMPALAIKIS TURTAS		78.510,83	105.679,64
I	Atsargos	P08	78.510,83	105.679,64
I.1	Strateginės ir netiečiamosios atsargos			
I.2	Medžiagos, žaliavos ir ūkinis inventoriuss		78.510,83	105.679,64
I.3	Nebaigta gaminių produkcija ir nebaigtos vykdyti sutarys			
I.4	Pagaminta produkcija, atsargos, skirtos parduoti (perduoti)			
I.5	Ilgalaikis materialusis ir biologinis turtas, skirtas parduoti			
II	Išankstiniai apmokėjimai	P09, P10	93.780.578,02	69.248.164,58
III	Per vienerius metus gautinos sumos		2.868.472,68	10.946.582,52
III.1	Gautinos trumpalaikės finansinės sumos			
III.2	Gautini mokesčiai ir socialinės įmokos			3.288,00
III.3	Gautinos finansavimo sumos			400,00
III.4	Gautinos sumos už turto naudojimą, parduotas prekes, turtą, paslaugas		2.808.276,74	10.919.776,60
III.5	Sukauptos gautinos sumos		60.195,94	23.117,92
III.6	Kitos gautinos sumos			
IV	Trumpalaikės investicijos	P11	723.829,97	674.092,57
V	Pinigai ir pinigų ekvivalentai		9.330.621.897,33	9.602.748.811,84
D	IS VISO TURTO	P12	6.017.329.384,91	3.557.555.452,29
I	Iš valstybės biudžeto		5.924.204.312,59	3.488.714.883,52
II	Iš savivaldybės biudžeto			
III	Iš Europos Sąjungos, užsienio valstybių ir tarptautinių organizacijų		93.124.888,82	68.840.566,77
IV	Iš kitų šaltinių		183,50	2,00
E	ĮSIPAREIGOJIMAI		3.129.762,75	10.892.496,90
I	Ilgalaikiai įsipareigojimai			
I.1	Ilgalaikiai finansiniai įsipareigojimai			
I.2	Ilgalaikiai atidėjimai			
I.3	Kiti įsipareigojimai		3.129.762,75	10.892.496,90
II	Trumpalaikiai įsipareigojimai			
II.1	Ilgalaikių atidėjinių einamųjų metų dalis ir trumpalaikiai atidėjimai			
II.2	Ilgalaikių įsipareigojimų einamųjų metų dalis			
II.3	Trumpalaikiai finansiniai įsipareigojimai			
II.4	Mokėtinos subsidijos, dotacijos ir finansavimo sumos	P17	155.842,57	29.387,85
II.5	Mokėtinos sumos į Europos Sąjungos biudžetą			

(tęsinys kitame puslapyje)

Lietuvos Respublikos energetikos ministerija, Gedimino 38/Vasario 16 -osios 2, Vilnius
2011 M. GRUODŽIO 31 D. pasibaigusį metų KONSOLIDUOTŲJŲ FINANSINIŲ ATASKAITŲ RINKINYS
 (Visos sumos litais, jei nenurodyta kitaip)

FINANSINĖS BŪKLĖS ATASKAITA
 PAGAL 2011 M. GRUODŽIO 31 D. DUOMENIS (tesinys)

Eil. Nr.	Straipsniai	Pastabos Nr.	Paskutinė ataskaitinio laikotarpio diena	Paskutinė praėjusio ataskaitinio laikotarpio diena
I	2	3	4	5
II.6	Mokėtinos sumos į biudžetus ir fondus		523.221,65	411.970,69
II.6.1	Grąžintinos finansavimo sumos		519.007,10	406.999,98
II.6.2	Kitos mokėtinos sumos biudžetui		4.214,55	4.970,71
II.7	Mokėtinos socialinės išmokos			
II.8	Grąžintini mokesčiai, įmokos ir jų permokos			
II.9	Tiekėjams mokėtinos sumos	P17	60.129,23	14.933,10
II.10	Su darbo santykiais susiję įsipareigojimai			
II.11	Sukauptos mokėtinos sumos	P17	2.390.346,68	10.436.205,26
II.12	Kiti trumpalaikiai įsipareigojimai	P17	223,62	
F	GRYNASIS TURTAS	P18	3.310.162.749,67	6.034.300.862,65
I	Dalininkų kapitalas			
II	Rezervai			
II.1	Tikrosios vertės rezervas			
II.2	Kiti rezervai			
III	Nuosavybės metodo įtaka		2.557.596.039,95	4.324.691.426,44
IV	Sukauptas perviršis ar deficitas		752.566.709,72	1.709.609.436,21
IV.1	Einamųjų metų perviršis ar deficitas		-957.042.726,49	1.708.741.595,65
IV.2	Ankstesnių metų perviršis ar deficitas		1.709.609.436,21	867.840,56
G	MAŽUMOS DALIS			
	IŠ VISO FINANSAVIMO SUMŲ, ĮSIPAREIGOJIMŲ, GRYNOJO TURTO IR MAŽUMOS DALIES		9.330.621.897,33	9.602.748.811,84

Ministerijos kancleris
 (teisės aktais įpareigotu pasirašyti asmens pareigų pavadinimas)

(parašas)

Inga Černiuk
 (vardas ir pavardė)

Lietuvos Respublikos energetikos ministerija

(viešojo sektoriaus subjekto arba viešojo sektoriaus subjektų grupės pavadinimas)

302308327, Gedimino pr. 38/Vasario 16-osios g. 2, Vilnius(viešojo sektoriaus subjekto, parengusio veiklos rezultatų ataskaitą
arba konsoliduotąją veiklos rezultatų ataskaitą, kodas, adresas)**VEIKLOS REZULTATŲ ATASKAITA****PAGAL 2011 M. GRUODŽIO 31 D. DUOMENIS**2012-04-26 Nr. **F 6-29**
(data)

Pateikimo valiuta ir tikslumas: litais

Eil. Nr.	Straipsniai	Pastabos Nr.	Ataskaitinis laikotarpis	Praečęs ataskaitinis laikotarpis
A.	PAGRINDINĖS VEIKLOS PAJAMOS		254.782.767,72	1.370.992.730,59
I.	FINANSAVIMO PAJAMOS		253.262.829,88	1.369.445.149,46
I.1.	Iš valstybės biudžeto		39.457.438,84	1.221.737.970,05
I.2.	Iš savivaldybių biudžetų			
I.3.	Iš ES, užsienio valstybių ir tarptautinių organizacijų lėšų		213.805.073,04	147.707.179,41
I.4.	Iš kitų finansavimo šaltinių		318,00	
II.	MOKESČIŲ IR SOCIALINIŲ ĮMOKŲ PAJAMOS		1.519.937,84	1.547.581,13
III.	PAGRINDINĖS VEIKLOS KITOS PAJAMOS		23.050.502,81	22.971.224,83
III.1.	Pagrindinės veiklos kitos pajamos	P11	-21.530.564,97	-21.423.643,70
III.2.	Pervestinių pagrindinės veiklos kitų pajamų suma		-254.999.468,09	-196.154.992,69
B.	PAGRINDINĖS VEIKLOS ŠANAUDOS		-9.109.500,94	-9.092.981,58
I.	DARBO UŽMOKESČIO IR SOCIALINIO DRAUDIMO		-528.532,90	-549.023,50
II.	NUSIDĖVĖJIMO IR AMORTIZACIJOS		-395.703,90	-358.782,36
III.	KOMUNALINIŲ PASLAUGŲ IR RYŠIŲ		-825.808,91	-581.280,08
IV.	KOMANDIRUOČIŲ		-189.187,84	-170.936,92
V.	TRANSPORTO		-15.686,22	-31.350,30
VI.	KVALIFIKACIJOS KĖLIMO		-38.515,20	-69.497,26
VII.	PAPRASTOJO REMONTO IR EKSPLOATAVIMO			-4.373,23
VIII.	NUVERTEJIMO IR NURĄŠYTŲ SUMŲ		-262.492,90	-176.275,75
IX.	SUNAUDOTŲ IR PARDUOTŲ ATSARGŲ SAVIKAINA			-475.961,51
X.	SOCIALINIŲ IŠMOKŲ		-465.520,46	-519.619,17
XI.	NUOMOS		-240.085.433,35	-183.541.425,92
XII.	FINANSAVIMO		-2.612.719,78	-582.659,92
XIII.	KITŲ PASLAUGŲ		-470.365,69	-825,19
XIV.	KITOS		-216.700,37	1.174.836.737,90
C.	PAGRINDINĖS VEIKLOS PERVERŠIS AR DEFICITAS		-326.355,54	-326.355,54
D.	KITOS VEIKLOS REZULTATAS			729,69
I.	KITOS VEIKLOS PAJAMOS			-728,84
II.	PERVESTINOS Į BIUDŽETĄ KITOS VEIKLOS PAJAMOS			-326.356,39
III.	KITOS VEIKLOS ŠANAUDOS			
E.	FINANSINĖS IR INVESTICINĖS VEIKLOS REZULTATAS	P12	179.147.266,70	534.231.213,29
F.	APSKAITOS POLITIKOS KEITIMO IR ESMINIŲ APSKAITOS KLAIDŲ TAISYMO ĮTAKA	P13	-1.135.973.292,82	
G.	PELNO MOKESTIS			
H.	GRYNASIS PERVERŠIS AR DEFICITAS PRIEŠ NUOSAVYBĖS METODO ĮTAKĄ		-957.042.726,49	1.708.741.595,65
I.	NUOSAVYBĖS METODO ĮTAKA		2.564.991.247,51	-2.011.162.700,56
J.	GRYNASIS PERVERŠIS AR DEFICITAS		1.607.948.521,02	-302.421.104,91
I.	TENKANTIS KONTROLIUOJANČIAJAM SUBJEKTUI		1.607.948.521,02	-302.421.104,91
II.	TENKANTIS MAŽUMOS DALIAI			

Teisės skyriaus vedėja, laikinai vykdanti ministerijos kanclerio funkcijas
(teisės aktais įpareigoto pasirašyti asmens pareigų pavadinimas)

(parašas)

Inga Černiuk
(vardas ir pavardė)

Lietuvos Respublikos energetikos ministerija, Gedimino 38/Vasario 16 -osios 2, Vilnius

2011 M. GRUODŽIO 31 D. pasibaigusių metų KONSOLIDUOTŲJŲ FINANSINIŲ ATASKAITŲ RINKINYS

(Visos sumos litais, jei nenurodyta kitaip)

Patvirtinta
ID 16843
D/L 2012-05-25 10:23:29VEIKLOS REZULTATŲ ATASKAITA
PAGAL 2011 M. GRUODŽIO 31 D. DUOMENIS_____ Nr. _____
(data)

Pateikimo valiuta ir tikslumas:

litais

Eil. Nr.	Straipsniai	Pastabos Nr.	Ataskaitinis laikotarpis	Praėjęs ataskaitinis laikotarpis
1	2	3	4	5
A	PAGRINDINĖS VEIKLOS PAJAMOS		254.782.767,72	1.370.992.730,59
I	FINANSAVIMO PAJAMOS		253.262.829,88	1.369.445.149,46
I.1	Iš valstybės biudžeto		39.457.438,84	1.221.737.970,05
I.2	Iš savivaldybių biudžetų			
I.3	Iš ES, užsienio valstybių ir tarptautinių organizacijų lėšų		213.805.073,04	147.707.179,41
I.4	Iš kitų finansavimo šaltinių		318,00	
II	MOKESČIŲ IR SOCIALINIŲ ĮMOKŲ PAJAMOS			
III	PAGRINDINĖS VEIKLOS KITOS PAJAMOS		1.519.937,84	1.547.581,13
III.1	Pagrindinės veiklos kitos pajamos	P21	23.050.502,81	22.971.224,83
III.2	Pervestinos į biudžetą pagrindinės veiklos kitos pajamos		-21.530.564,97	-21.423.643,70
B	PAGRINDINĖS VEIKLOS ŠAUNAUDOS	P02	-254.999.468,09	-196.155.992,69
I	DARBO UŽMOKESČIO IR SOCIALINIO DRAUDIMO	P22	-9.109.500,94	-9.092.981,58
II	NUSIDĖVĖJIMO IR AMORTIZACIJOS		-528.532,90	-549.023,50
III	KOMUNALINIŲ PASLAUGŲ IR RYŠIŲ		-395.703,90	-358.782,36
IV	KOMANDIRUOČIŲ		-825.808,91	-581.280,08
V	TRANSPORTO		-189.187,84	-170.936,92
VI	KVALIFIKACIJOS KĖLIMO		-15.686,22	-31.350,30
VII	PAPRASTOJO REMONTO IR EKSPLOATAVIMO		-38.515,20	-69.497,26
VIII	NUVERTĖJIMO IR NURAŠYTŲ SUMŲ			-4.373,23
IX	SUNAUDOTŲ IR PARDUOTŲ ATSARGŲ SAVIKAINA		-262.492,90	-176.275,75
X	SOCIALINIŲ ĮSMOKŲ			-475.961,51
XI	NUOMOS		-465.520,46	-519.619,17
XII	FINANSAVIMO		-240.085.433,35	-183.541.425,92
XIII	KITŲ PASLAUGŲ		-2.612.719,78	-583.659,92
XIV	KITOS		-470.365,69	-825,19
C	PAGRINDINĖS VEIKLOS PERVERŠIS AR DEFICITAS		-216.700,37	1.174.836.737,90
D	KITOS VEIKLOS REZULTATAS			-326.355,54
I	KITOS VEIKLOS PAJAMOS			729,69
II	PERVESTINOS Į BIUDŽETĄ KITOS VEIKLOS PAJAMOS			-728,84
III	KITOS VEIKLOS ŠAUNAUDOS			-326.356,39
E	FINANSINĖS IR INVESTICINĖS VEIKLOS REZULTATAS	P23	179.147.266,70	534.231.213,29
F	APSKAITOS POLITIKOS KEITIMO IR ESMINIŲ APSKAITOS KLAIDŲ TAISYMO ĮTAKA	P01	-1.135.973.292,82	
G	PELNO MOKESTIS			
H	GRYNASIS PERVERŠIS AR DEFICITAS PRIEŠ NUOSAVYBĖS METODO ĮTAKĄ		-957.042.726,49	1.708.741.595,65
I	NUOSAVYBĖS METODO ĮTAKA		2.564.991.247,51	-267.692.253,56
J	GRYNASIS PERVERŠIS AR DEFICITAS		1.607.948.521,02	1.441.049.342,09
I	TENKANTIS KONTROLIUOJANČIAJAM SUBJEKTUI		1.607.948.521,02	1.441.049.342,09
II	TENKANTIS MAŽUMOS DALIAI			

Ministerijos kancleris
(teisės aktais įpareigoto pasirašyti asmens pareigų pavadinimas)

(parašas)

Inga Černiuk
(vardas ir pavardė)

Lietuvos Respublikos energetikos ministerija

(viešojo sektoriaus subjekto arba viešojo sektoriaus subjektų grupės pavadinimas)

302308327, Gedimino pr. 38/Vasario 16-osios g. 2, Vilnius

(viešojo sektoriaus subjekto, parengusio pinigų srautų ataskaitą (konsoliduotąją pinigų srautų ataskaitą), kodas, adresas)

**PINIGŲ SRAUTŲ ATASKAITA
PAGAL 2011 M. GRUODŽIO 31 D. DUOMENIS**

2012-04-26 Nr. *FB-25*
(data)

Pateikimo valiuta ir tikslumas: litais

Eil. Nr.	Straipsniai	Pastabos Nr.	Ataskaitinis laikotarpis			Praėjęs ataskaitinis laikotarpis		
			Tiesioginiai pinigų srautai	Netiesioginiai pinigų srautai	Iš viso	Tiesioginiai pinigų srautai	Netiesioginiai pinigų srautai	Iš viso
1	2	3	4	5	6	7	8	9
A.	PAGRINDINĖS VEIKLOS PINIGŲ SRAUTAI		49.554,26	0,00	49.554,26	313.496,44	0,00	313.496,44
I.	Išplaukos		10.983.843,41	288.401.506,23	299.385.349,64	9.042.747,57	239.731.676,79	248.774.424,36
I.1.	Finansavimo sumos kitoms išlaidoms:		8.613.491,53	277.395.482,86	286.008.974,39	7.014.644,04	238.700.714,60	245.715.358,64
I.1.1.	Iš valstybės biudžeto		8.569.587,22	39.370.904,08	47.940.491,30	6.972.926,92	35.671.395,54	42.644.322,46
I.1.2.	Iš savivaldybės biudžeto							
I.1.3.	Iš ES, užsienio valstybių ir tarptautinių organizacijų		43.904,31	238.024.578,78	238.068.483,09	41.717,12	203.029.319,06	203.071.036,18
I.1.4.	Iš kitų šaltinių							
I.2.	Iš mokesčių							
I.3.	Iš socialinių įmokų							
I.4.	Už suteiktas paslaugas iš pirkėjų		1.664.273,32		1.664.273,32	1.545.114,85	0,00	1.545.114,85
I.5.	Už suteiktas paslaugas iš biudžeto		410.461,77	1.311.942,28	1.722.404,05	201.396,00	942.542,00	1.143.938,00
I.6.	Gautos palūkanos							
I.7.	Kitos išplaukos		295.616,79	9.694.081,09	9.989.697,88	281.592,68	88.420,19	370.012,87
II.	Pervestos lėšos		-3.099.694,38	-282.712.634,34	-285.812.328,72	-2.122.235,07	-234.586.698,57	-236.708.933,64
II.1.	Iš valstybės biudžeto		-2.118.024,73	-9.694.081,09	-11.812.105,82	-1.602.656,57	-88.420,19	-1.691.076,76
II.2.	Iš savivaldybių biudžetų							
II.3.	ES, užsienio valstybėms ir tarptautinėms organizacijoms		-975.369,65		-975.369,65	-519.578,50	0,00	-519.578,50
II.4.	Iš kitų išteklių fondų							
II.5.	Asignavimų valdytojų programų vykdytojams			-509.330,41	-509.330,41		-5.125.000,00	-5.125.000,00
II.6.	Kitiems subjektams		-6.300,00	-272.509.222,84	-272.515.522,84		-229.373.278,38	-229.373.278,38
III.	Išmokos		-7.834.594,77	-5.688.871,89	-13.523.466,66	-6.607.016,06	-5.144.978,22	-11.751.994,28
III.1.	Darbo užmokesčio ir socialinio draudimo		-5.284.655,21	-3.555.891,80	-8.840.547,01	-5.351.978,86	-3.267.303,59	-8.619.282,45
III.2.	Komunalinių paslaugų ir ryšių		-27.996,05	-357.249,04	-385.245,09	-21.410,27	-329.201,67	-350.611,94
III.3.	Komandiruočių		-264.950,68	-581.814,27	-846.764,95	-181.796,30	-413.220,21	-595.016,51
III.4.	Transporto		-87.324,99	-96.385,99	-183.710,98	-106.102,79	-54.533,88	-160.636,67
III.5.	Kvalifikacijos kėlimo		-17.282,80	-8.841,03	-26.123,83	-12.749,40	-18.600,90	-31.350,30
III.6.	Paprastojo remonto ir eksploatavimo			-38.797,67	-38.797,67		-69.497,26	-69.497,26
III.7.	Atsargų įsigijimo		-34.666,60	-172.839,82	-207.506,42	-20.673,95	-166.965,74	-187.639,69
III.8.	Socialinių išmokų		-205.541,93		-205.541,93	-479.360,61	-36.634,01	-515.994,62
III.9.	Nuomos		-25.230,26	-439.685,17	-464.915,43	-32.987,00	-404.630,00	-437.617,00
III.10.	Kitų paslaugų įsigijimo		-782.564,62	-427.118,65	-1.209.683,27	-215.244,64	-372.057,96	-587.302,60
III.11.	Sumoketos palūkanos							
III.12.	Kitos išmokos		-1.104.381,63	-10.248,45	-1.114.630,08	-184.712,24	-12.333,00	-197.045,24
B.	INVESTICINĖS VEIKLOS PINIGŲ SRAUTAI		-25.130,00	-427.138,88	-452.268,88	-25.136,39	-476.178,72	-501.315,11
I.	Ilgalaikio turto (išskyrus finansinį) ir biologinio turto įsigijimas		-25.130,00	-427.138,88	-452.268,88		-476.178,72	-476.178,72
II.	Ilgalaikio turto (išskyrus finansinį) ir biologinio turto perleidimas							
III.	Ilgalaikio finansinio turto įsigijimas							
III.1.	Investicijos į kontroliuojamus ir asocijuotuosius subjektus							
III.2.	Investicijos į ne nuosavybės vertybinius popierius							
III.3.	Investicijos į kitą finansinį turta							
IV.	Ilgalaikio finansinio turto perleidimas.							
IV.1.	Investicijos į kontroliuojamus ir asocijuotuosius subjektus							
IV.2.	Investicijos į ne nuosavybės vertybinius popierius							
IV.3.	Investicijos į kitą finansinį turta							

Pateikimo valiuta ir tikslumas: litais

Eil. Nr.	Straipsniai	Pastabos Nr.	Ataskaitinis laikotarpis			Praėjęs ataskaitinis laikotarpis		
			Tiesioginiai pinigų srautai	Netiesioginiai pinigų srautai	Iš viso	Tiesioginiai pinigų srautai	Netiesioginiai pinigų srautai	Iš viso
1	2	3	4	5	6	7	8	9
V.	Po vienerių metų gautinų sumų (padidėjimas) sumažėjimas					-25.136,39	0,00	-25.136,39
VI.	Ilgalaikių terminuotųjų indėlių (padidėjimas) sumažėjimas							
VII.	Kito ilgalaikio finansinio turto (padidėjimas) sumažėjimas							
VIII.	Kito ilgalaikio turto (padidėjimas) sumažėjimas							
C.	FINANSINĖS VEIKLOS PINIGŲ SRAUTAI		25.313,14	427.138,88	452.452,02	-54,45	476.178,72	476.124,27
I.	Išplaukos iš gautų paskolų							
II.	Gautų paskolų grąžinimas							
III.	Finansinės nuomos (lizingo) įsipareigojimų apmokėjimas							
IV.	Gautos finansavimo sumos ilgalaikiam ir biologiniam turtui įsigyti:		28.183,14	427.138,88	455.322,02	0,00	476.178,72	476.178,72
IV.1.	Iš valstybės biudžeto		28.183,14	427.138,88	455.322,02		476.178,72	476.178,72
IV.2.	Iš savivaldybės biudžeto							
IV.3.	Iš ES, užsienio valstybių ir tarptautinių organizacijų							
IV.4.	Iš kitų šaltinių							
V.	Grąžintos finansavimo sumos ilgalaikiam ir biologiniam turtui įsigyti		-2.870,00		-2.870,00	-54,45	0,00	-54,45
VI.	Gauti dividendai							
VII.	Kiti finansinės veiklos pinigų srautai							
D.	VALIUTOS KURSŲ PASIKEITIMO ĮTAKA PINIGŲ IR PINIGŲ EKVIVALENTŲ LIKUČIUI							
	Pinigų ir pinigų ekvivalentų padidėjimas (sumažėjimas)		49.737,40		49.737,40	288.305,60	0,00	288.305,60
	Pinigai ir pinigų ekvivalentai ataskaitinio laikotarpio pradžioje		674.092,57		674.092,57	385.786,97		385.786,97
	Pinigai ir pinigų ekvivalentai ataskaitinio laikotarpio pabaigoje		723.829,97		723.829,97	674.092,57		674.092,57

Teisės skyriaus vedėja, laikinai vykdanči ministerijos kanclerio funkcijas

(teisės aktais įpareigoto pasirašyti asmens pareigų pavadinimas)


(parašas)

Inga Černiuk
(vardas ir pavardė)

Lietuvos Respublikos energetikos ministerija

(viešojo sektoriaus subjekto arba viešojo sektoriaus subjektų grupės pavadinimas)

302308327, Gedimino pr. 38/Vasario 16-osios g. 2, Vilnius

(viešojo sektoriaus subjekto, parengusio finansinės būklės ataskaitą (konsoliduotąją finansinės būklės ataskaitą), kodas, adresas)

**GRYNOJO TURTO POKYČIŲ ATASKAITA*
PAGAL 2011 M.GRUODŽIO 31 D. DUOMENIS**

2012-04-26 Nr. F6-26
(data)


Pateikimo valiuta ir tikslumas: litais

Eil. Nr.	Straipsniai	Pasta- bos Nr.	Tenka kontroliuojančiajam subjektui				Sukauptas perviršis ar deficitas	Iš viso	Mažumos dalis
			Dalininkų kapitalas	Tikrosios vertės rezervas	Kiti rezer- vai	Nuosavybės metodo įtaka			
1	2	3	4	5	6	7	8	9	10
1.	Likutis 2009 m. gruodžio 31 d.					2.003.767.493,00	867.840,56	2.004.635.333,56	
2.	Tikrosios vertės rezervo likutis, gautas perėmus ilgalaikį turta iš kito viešojo sektoriaus subjekto		x		x	x	x		x
3.	Tikrosios vertės rezervo likutis, perduotas perleidus ilgalaikį turta kitam subjektui		x		x	x	x		x
4.	Kitos tikrosios vertės rezervo padidėjimo (sumažėjimo) sumos		x		x	x			x
5.	Kiti sudaryti rezervai		x	x		x	x		x
6.	Kiti panaudoti rezervai		x	x		x	x		x
7.	Dalininkų (nuosavo) kapitalo padidėjimo (sumažėjimo) sumos			x	x	x	x		
8.	Ataskaitinio laikotarpio grynas perviršis ar deficitas		x	x	x	-2.011.162.700,56	1.708.741.595,65	-302.421.104,91	
9.	Kiti pokyčiai								
10.	Likutis 2010 m. gruodžio 31 d.					-7.395.207,56	1.709.609.436,21	1.702.214.228,65	
11.	Tikrosios vertės rezervo likutis, gautas perėmus ilgalaikį turta iš kito viešojo sektoriaus subjekto		x		x	x	x		x
12.	Tikrosios vertės rezervo likutis, perduotas perleidus ilgalaikį turta kitam subjektui		x		x	x	x		x
13.	Kitos tikrosios vertės rezervo padidėjimo (sumažėjimo) sumos		x		x	x			x
14.	Kiti sudaryti rezervai		x	x		x	x		x
15.	Kiti panaudoti rezervai		x	x		x	x		x
16.	Dalininkų kapitalo padidėjimo (sumažėjimo) sumos			x	x	x	x		
17.	Ataskaitinio laikotarpio grynas perviršis ar deficitas		x	x	x	2.564.991.247,51	-957.042.726,49	1.607.948.521,02	
18.	Likutis 2011 m. gruodžio 31 d.					2.557.596.039,95	752.566.709,72	3.310.162.749,67	

*-Pažymėti ataskaitos laukai nepildomi.

Teisės skyriaus vedėja, laikinai vykdanti ministerijos
kanclerio funkcijas

(teisės aktais įpareigoto pasirašyti asmens pareigų pavadinimas)
(parašas)



parašas

Inga Černiuk

(vardas ir pavardė)

LIETUVOS RESPUBLIKOS ENERGETIKOS MINSITERIJA

Įstaigos kodas 302308327, Gedimino pr. 38 / Vasario 16-osios g. 2, Vilnius

KONSOLIDUOTOJŲ FINANSINIŲ ATASKAITŲ RINKINIO AIŠKINAMASIS RAŠTAS

2012 m. balandžio 26 d.

I. BENDROJI DALIS

Lietuvos Respublikos energetikos ministerijos (toliau vadinama – Energetikos ministerija, ministerija) 2011 m. konsoliduotųjų finansinių ataskaitų rinkinys (toliau – KFAR), parengtas vadovaujantis Lietuvos Respublikos viešojo sektoriaus atskaitomybės įstatymu ir Viešojo sektoriaus apskaitos ir finansinės atskaitomybės standartais (toliau – VSAFAS).

Į KFAR yra įtrauktos Valstybinės energetikos inspekcijos prie Energetikos ministerijos 2011 m. finansinės ataskaitos.

Ministerija rengia žemesniojo lygio konsoliduotųjų finansinių ataskaitų rinkinį.

Finansinių ataskaitų duomenys pateikti litais ir centais.

Finansinių ataskaitų rinkinys sudarytas 2011 m. gruodžio 31 d. duomenimis.

Informacija apie kontroliuojamus, asocijuotuosius ir kitus subjektus pateikta 1 priede. Informacija apie kontroliuojamus, asocijuotuosius ir kitus subjektus ataskaitinio laikotarpio pabaigoje pateikta 2 priede.

Ataskaitinio laikotarpio pabaigoje faktiškai dirbo 176 darbuotojai, darbo užmokesčio sąnaudos – 6956971,70 litų, socialinio draudimo sąnaudos – 2152529,24 litų. Praėjusio ataskaitinio laikotarpio pabaigoje faktiškai dirbo – 192, darbo užmokesčio sąnaudos – 6936596,27 litų, socialinio draudimo sąnaudos – 2149135,31 litų.

II. APSKAITOS POLITIKA

Reikalavimai konsoliduotųjų finansinių ataskaitų rinkiniui nustatyti 15-ajame VSAFAS “Konsoliduotųjų finansinių ataskaitų rinkinys”.

Ministerija, sudarydama konsoliduotųjų finansinių ataskaitų rinkinį, vadovaujasi konsolidavimo taisyklėmis ir į jį įtraukia visų privalomų konsoliduoti pagal schemą viešojo sektoriaus subjektų bei kontroliuojamų akcinių ir uždaryjū akcinių bendrovių finansinių ataskaitų duomenis.

Energetikos ministerijos 2011 metų konsoliduotųjų finansinių ataskaitų rinkinį sudaro šios ataskaitos:

- finansinės būklės ataskaita;
- veiklos rezultatų ataskaita;
- pinigų srautų ataskaita;
- grynojo turto pokyčių ataskaita;
- aiškinamasis raštas.

Finansinių ataskaitų privalomos formos yra reglamentuotos 2–6 VSAFAS.

Energetikos ministerijos konsoliduotas metinis finansinių ataskaitų rinkinys sudaromas ir teikiamas Lietuvos Respublikos finansų ministerijai Lietuvos Respublikos finansų ministerijos nustatytais terminais.

Konsoliduotųjų metinių finansinių ataskaitų, įskaitant aiškinamojo rašto pastabų lenteles, formos gali būti pakeistos tik pakeitus VSAFAS nustatytas ataskaitų formas ir reikalavimus.

Energetikos ministerija apskaitą tvarko ir šiose finansinėse ataskaitose visas sumas pateikia Lietuvos Respublikos nacionaline valiuta, litais. Nuo 2002 m. vasario 2 d. litas yra susietas su euru santykiu 3,4528 litai už 1 eurą, o lito kursą kitų valiutų atžvilgiu kasdien nustato Lietuvos bankas.

Ministerija pasirinktą apskaitos politiką taiko nuolat. Apskaitos politika užtikrina, kad apskaitos duomenys atitinka kiekvieno taikytino VSAFAS reikalavimus. Jeigu konkretaus VSAFAS reikalavimo nėra, ministerija vadovaujasi bendraisiais apskaitos principais, nustatytais 1-ajame VSAFAS „Finansinių ataskaitų rinkinio pateikimas“.

Apskaitos politika keičiama tik vadovaujantis 7-uoju VSAFAS „Apskaitos politikos, apskaitinių įverčių keitimas ir klaidų taisymas“ ir taikoma vienodai visiems finansinių ataskaitų straipsniams, kuriems turi įtakos apskaitos politikos keitimas.

Ministerija taiko visus VSAFAS nustatytus reikalavimus, išskyrus:

- 9-ojo VSAFAS „Mokesčių ir socialinių įmokų pajamos“;
- 16-ojo VSAFAS „Biologinis turtas ir mineraliniai išteklių“;
- 26-ojo VSAFAS „Išteklių fondo apskaita ir finansinių ataskaitų rinkinys“.

Ministerijos apskaita tvarkoma dvejetainiu įrašu, ūkinės operacijos ir įvykiai registruojami sąskaitų plane litais ir centais, sumas apvalinant iki šimtųjų lito dalių (dvejų skaitmenų po kablelio).

Nematerialusis turtas

Nematerialiojo turto apskaitos politika nustatyta 13-ajame VSAFAS „Nematerialusis turtas“, nematerialiojo turto nuvertėjimo apskaičiavimo ir apskaitos metodai ir taisyklės – 22-ajame VSAFAS „Turto nuvertėjimas“. Nematerialusis turtas yra pripažįstamas, jei atitinka 13-ajame VSAFAS pateiktą sąvoką ir nematerialiajam turtui nustatytus pripažinimo kriterijus.

Nematerialusis turtas pirminio pripažinimo metu apskaitoje registruojamas įsigijimo savikaina. Išlaidos, patirtos po piršto ar susikurto nematerialiojo turto pirminio pripažinimo, didina nematerialiojo turto įsigijimo savikainą tik tais atvejais, kai galima patikimai nustatyti, kad patobulintas nematerialusis turtas teiks didesnę ekonominę naudą, t.y., kad atliktas nematerialiojo turto pagerinimas yra esminis. Po pirminio pripažinimo nematerialusis turtas, kurio naudingo tarnavimo laikas ribotas, finansinėse ataskaitose yra parodomas įsigijimo savikaina, atėmus sukauptą amortizaciją ir nuvertėjimą, jei jis yra.

Nematerialiojo turto amortizuojamoji vertė yra nuosekliai paskirstoma per visą nustatytą turto naudingo tarnavimo laiką tiesiogiai proporcingu metodu. Tam tikro nematerialiojo turto vieneto amortizacija pradama skaičiuoti nuo kito mėnesio, kai turtas pradamas naudoti, pirmos dienos ir nebeskaičiuojama nuo kito mėnesio, kai naudojamo nematerialiojo turto likutinė vertė sutampa su jo likvidacine verte, kai turtas perleidžiamas, nurašomas arba kai apskaičiuojamas ir užregistruojamas to turto vieneto nuvertėjimas, lygus jo likutinės vertės sumai, pirmos dienos.

Nematerialiojo turto naudingo tarnavimo laikas, nustatytas atsižvelgiant į sutartis ar kitas juridines teises, neturi būti ilgesnis už tų teisių galiojimo laikotarpį. Kitam nematerialiajam turtui taikomi konkretūs nematerialiojo turto amortizacijos normatyvai, patvirtinti teisės aktų nustatyta tvarka. Ministerijoje nustatytos šios nematerialiojo turto grupės ir turto naudingo tarnavimo laikas:

Eil. Nr.	Ilgalaikio turto grupės ir rūšys	Turto nusidėvėjimo (amortizacijos) normatyvai metais
	NEMATERIALUSIS TURTAS	
1.	Programinė įranga, jos licencijos ir techninė dokumentacija	1-2
2.	Patentai, išradimai, licencijos, įgytos kitos teisės*	2-5
3.	Kitas nematerialusis turtas	2-5
4.	Prestižas	8

* Jeigu patentai, išradimai, licencijos ar kitos teisės yra įsigyti konkrečiam laikotarpiui, tokio laikotarpio trukmė laikoma naudingo tarnavimo laiku ir juo remiantis skaičiuojama amortizacija. Šiuo atveju lentelėje nurodyti amortizacijos normatyvai netaikomi.

Ilgalaikis materialusis turtas

Ilgalaikio materialiojo turto apskaitos politika nustatyta 12-ajame VSAFAS „Ilgalaikis materialusis turtas“, ilgalaikio materialiojo turto nuvertėjimo apskaičiavimo ir apskaitos metodai ir taisyklės – 22-ajame VSAFAS „Turto nuvertėjimas“.

Ilgalaikis materialusis turtas pripažįstamas ir registruojamas apskaitoje, jei jis atitinka ilgalaikio materialiojo turto sąvoką ir VSAFAS nustatytus ilgalaikio materialiojo turto pripažinimo kriterijus.

Po pirminio pripažinimo ministerijos turimas ilgalaikis materialusis turtas finansinėse ataskaitose rodomas įsigijimo savikaina, atėmus sukauptą nusidėvėjimą ir nuvertėjimą, jei jis yra.

Ilgalaikio materialiojo turto nudėvimoji vertė yra nuosekliai paskirstoma per visą turto naudingo tarnavimo laiką. Ilgalaikio materialiojo turto vieneto nusidėvėjimas pradedamas skaičiuoti nuo kito mėnesio, kai turtas pradedamas naudoti, pirmos dienos. Nusidėvėjimas neskaičiuojamas nuo kito mėnesio, kai naudojamo ilgalaikio materialiojo turto likutinė vertė sutampa su jo likvidacine verte, kai turtas perleidžiamas, nurašomas arba kai apskaičiuojamas ir užregistruojamas to turto vieneto nuvertėjimas, lygus jo likutinės vertės sumai, pirmos dienos.

Ilgalaikio materialiojo turto nusidėvėjimas skaičiuojamas taikant tiesiogiai proporcingą (tiesinį) metodą pagal Ilgalaikio turto nusidėvėjimo (amortizacijos) normatyvus, patvirtintus Lietuvos Respublikos energetikos ministro.

Kai turtas parduodamas arba nurašomas, jo įsigijimo savikaina, sukauptas nusidėvėjimas ir, jei yra, nuvertėjimas, nurašomi. Pardavimo pelnas ar nuostoliai parodomi atitinkamame veiklos rezultatų ataskaitos straipsnyje. Ilgalaikio materialiojo turto apskaitos ypatumai detalčiai nustatyti Ilgalaikio materialiojo turto apskaitos Lietuvos Respublikos energetikos ministerijoje tvarkos apraše.

Ilgalaikio materialiojo turto rekonstravimas, remontas ar kiti darbai pripažįstami esminiu turto pagerinimu, jei padidina turto funkcijų apimtį arba pailgina turto naudingo tarnavimo laiką, arba iš esmės pagerina jo naudingąsias savybes. Šių darbų vertė didinama ilgalaikio materialiojo turto įsigijimo savikaina ir (arba) patikslinamas likęs turto naudingo tarnavimo laikas. Jei atlikti darbai nepagerina naudingųjų ilgalaikio materialiojo turto savybių ar nepadidina turto funkcijų apimtį, arba nepailgina jo naudingo tarnavimo laiko, jie nepripažįstami esminiu pagerinimu, o šių darbų vertė pripažįstama ataskaitinio laikotarpio sąnaudomis.

Ilgalaikio materialiojo turto likvidacinė vertė nenustatoma.

Nustatytos šios ilgalaikio materialiojo turto grupės ir minimali kiekvienos grupės turto vertė:

Eil. Nr.	Ilgalaikio turto grupės ir rūšys	Turto nusidėvėjimo (amortizacijos) normatyvai metais
	NEMATERIALUSIS TURTAS	
1.	Pastatai	

1.1.	Kapitaliniai mūriniai pastatai (sienos 2,5 ir daugiau plytų storio, gelžbetonio; perdengimai ir denginiai gelžbetoniniai, betoniniai); monolitinio gelžbetonio pastatai, stambių blokų pastatai	80-100
1.2.	Pastatai (sienos iki 2,5 plytos storio, blokų, monolitinio šlako, betono, lengvų šlako blokų, perdengimai gelžbetoniniai, betoniniai, mediniai)	75
1.3.	Tašytų rąstų pastatai	40
1.4.	Surenkamieji, išardomieji, moliniai ir kiti pastatai	15
2.	Infrastruktūros ir kiti statiniai	
2.1.	Infrastruktūros statiniai	
2.1.1.	Betoniniai, gelžbetoniniai, akmens	50
2.1.2.	Metaliniai	30
2.1.3.	Mediniai	25
2.2.	Kiti statiniai	20
3.	Nekilnojamojo kultūros paveldo objektai	
3.1.	Nekilnojamojo kultūros paveldo objektų restauravimo darbai	20
4.	Mašinos ir įrenginiai	
4.1.	Gamybos mašinos ir įrenginiai	15
4.2.	Apsaugos įranga	8
4.3.	Filmavimo, fotografavimo, mobiliojo telefono ryšio įrenginiai	3
4.4.	Radio ir televizijos, informacinių ir ryšių technologijų tinklų valdymo įrenginiai ir įranga	5
4.5.	Kitos mašinos ir įrenginiai	5-10
5.	Transporto priemonės	
5.1.	Lengvieji automobiliai ir jų priekabos	7
5.2.	Specialūs automobiliai	5
5.3.	Kitos transporto priemonės	8
6.	Baldai ir biuro įranga	
6.1.	Baldai	7
6.2.	Kompiuteriai ir jų įranga	4-6
6.3.	Kopijavimo ir dokumentų dauginimo priemonės	5
6.4.	Kita biuro įranga	5-6
7.	Kitas ilgalaikis materialusis turtas	
7.1.	Ūkinis inventorių ir kiti reikmenys	5
7.2.	Specialieji drabužiai ir avalynė	2
7.3.	Kitas ilgalaikis materialusis turtas	5-10

Atsargos

Atsargų apskaitos metodai ir taisyklės nustatyti 8-ajame VSAFAS „Atsargos“.

Pirminio pripažinimo metu atsargos įvertinamos įsigijimo (pasigaminimo) savikaina, o sudarant finansines ataskaitas – įsigijimo (pasigaminimo) savikaina ar grynąja galimo realizavimo verte, atsižvelgiant į tai, kuri iš jų mažesnė.

Strateginės atsargos vertinamos įsigijimo savikaina, išskyrus VSAFAS nustatytus atvejus.

Apskaičiuodama atsargų, sunaudotų teikiant paslaugas, ar parduotų atsargų savikainą, ministerija taiko „pirmo į, pirmo iš“ (FIFO) atsargų įkainojimo būdą. Ūkiniam inventoriui ir konkretiems atsargų vienetams, kai atsargų vienetų nėra daug, atsargos įsigytos konkretiems projektams vykdyti ir negali būti

paprastai pakeičiamos viena kita, taip pat ilgalaikiam turtui, skirtam parduoti nurašymui, taikomas konkrečių kainų būdas.

Atsargos gali būti nukainojamos iki grynosios galimo realizavimo vertės tam, kad jų balansinė vertė neviršytų būsimos ekonominės naudos ar paslaugų vertės, kurią tikimasi gauti šias atsargas pardavus, paskirsčius ar panaudojus. Kai atsargos (taip pat ir nebaigtos vykdyti sutartys) parduodamos ar perduodamos, jų balansinė vertė pripažįstama sąnaudomis to laikotarpio, kuriuo pripažįstamos atitinkamos pajamos arba suteikiamos viešosios paslaugos. Atsargų sunaudojimas arba pardavimas apskaitoje registruojamas pagal nuolat apskaitomų atsargų būdą, kai buhalterinėje apskaitoje registruojama kiekviena su atsargų sunaudojimu arba pardavimu susijusi operacija.

Prie atsargų priskiriamas neatiduotas naudoti ūkinis inventorių. Atiduoto naudoti inventoriaus vertė iš karto įtraukiama į sąnaudas. Šio inventoriaus apskaita tvarkoma nebalansinėse sąskaitose.

Finansinis turtas

Finansinio turto apskaitos metodai ir taisyklės nustatyti 14-ajame VSAFAS „Jungimai ir investicijos į asocijuotuosius subjektus“, 15-ajame VSAFAS „Konsoliduotųjų finansinių ataskaitų rinkinys ir investicijos į kontroliuojamus subjektus“ ir 17-ajame VSAFAS „Finansinis turtas ir finansiniai įsipareigojimai“.

Ministerijos finansinis turtas yra skirstomas ilgalaikį ir trumpalaikį.

Ilgalaikiam finansiniam turtui priskiriama: ilgalaikės investicijos į kitų subjektų nuosavybės vertybinius popierius; ilgalaikės investicijos į skolos vertybinius popierius; po vienerių metų gautinos sumos; kitas ilgalaikis finansinis turtas.

Trumpalaikiam finansiniam turtui priskiriama: trumpalaikės investicijos; per vienerius metus gautinos sumos; pinigai ir jų ekvivalentai.

Investicijos į vertybinius popierius

Investicijos į kontroliuojamuosius subjektus (kuriuose ministerija turi 50 proc. ir daugiau balsavimo teisių), asocijuotuosius subjektus (kuriuose ministerija turi nuo 20 proc. iki 50 proc. balsavimo teisių) ir kitus subjektus (kuriuose ministerija turi mažiau nei 20 proc. balsavimo teisių) ministerijos apskaitoje pirminio pripažinimo momentu ir vėliau registruojamos ir finansinėse ataskaitose parodomas įsigijimo savikaina.

Investicijos į asocijuotuosius subjektus, išskyrus viešąsias įstaigas, konsoliduotųjų finansinių ataskaitų rinkinyje parodomas taikant nuosavybės metodą. Iš asocijuotųjų subjektų gauti dividendai

sumažina investicijos balansinę vertę. Investicijas registruojant apskaitoje savikainos metodu, po įsigijimo jų vertė nėra koreguojama priklausomai nuo įmonės ar viešosios įstaigos veiklos rezultato, tačiau koreguojama įvertinant investicijų nuvertėjimą.

Investicijos į kitus nuosavybės vertybinius popierius ir skolos vertybinius popierius pirminio pripažinimo metu įvertinamos įsigijimo savikaina. Vėliau šis finansinis turtas įvertinamas taip:

- ilgalaikis finansinis turtas, laikomas galimam pardavimui, – tikrąja verte. Investicijos į vertybinius popierius, kurių kaina aktyviojoje rinkoje neskelbiama ir kurių tikrosios vertės negalima nustatyti 17-ajame VSAFAS „Finansinis turtas ir finansiniai įsipareigojimai“ nurodytais būdais, finansinėse ataskaitose turi būti įvertintos įsigijimo savikaina, atėmus nuvertėjimo nuostolius;

- ilgalaikis finansinis turtas, laikomas iki išpirkimo termino, – amortizuota savikaina;

- trumpalaikis finansinis turtas, laikomas iki išpirkimo termino, – įsigijimo savikaina, atėmus nuvertėjimo nuostolius.

Gautinos sumos

Gautinos sumos pirminio pripažinimo metu yra įvertinamos įsigijimo savikaina.

Vėliau ilgalaikės gautinos sumos ataskaitose parodomos amortizuota savikaina, o trumpalaikės gautinos sumos ataskaitose parodomos įsigijimo savikaina, atėmus nuvertėjimo nuostolius.

Finansavimo sumos

Finansavimo sumų apskaitos metodai ir taisyklės nustatyti 20-ajame VSAFAS „Finansavimo sumos“. Finansavimo sumos pripažįstamos, kai atitinka VSAFAS nustatytus kriterijus.

Finansavimo sumos – iš valstybės biudžeto, išteklių fondų, Europos Sąjungos, Lietuvos ir užsienio paramos fondų gauti arba gautini pinigai arba kitas turtas, skirtas ministerijos nuostatuose nustatytiems tikslams ir programoms įgyvendinti. Finansavimo sumos apima ir ministerijos gautus arba gautinus pinigus, ir kitą turtą pavedimams vykdyti, kitas lėšas viešojo sektoriaus subjekto išlaidoms kompensuoti ir paramos būdu gautą turtą.

Ministerijos gautos (gautinos) finansavimo sumos pagal paskirtį skirstomos į:

- finansavimo sumas nepiniginiam turtui įsigyti;
- finansavimo sumas kitoms išlaidoms kompensuoti.

Finansavimo sumos nepiniginiam turtui yra gaunamos kaip nemokamai gautas ilgalaikis turtas arba atsargos, įskaitant paramą, arba kaip pinigai, skirti įsigyti ilgalaikį arba trumpalaikį nepiniginį turtą.

Finansavimo sumos kitoms išlaidoms dengti yra skirtos ataskaitinio laikotarpio išlaidoms (negautoms pajamoms) kompensuoti. Taip pat finansavimo sumomis, skirtomis kitoms išlaidoms kompensuoti, yra laikomos visos likusios finansavimo sumos, nepriskiriamos nepiniginiam turtui įsigyti.

Gautos (gautinos) ir panaudotos finansavimo sumos arba jų dalis pripažįstamos finansavimo pajamomis tais laikotarpiais, kuriais patiriamos su finansavimo sumomis susijusios sąnaudos.

Gautos ir perduotos kitiems viešojo sektoriaus subjektams finansavimo sumos, ministerijos sąnaudomis nepripažįstamos. Perdavus finansavimo sumas kitiems subjektams, mažinamos gautos finansavimo sumos ir registruojamos perduotos finansavimo sumos.

Gautos ir perduotos ne viešojo sektoriaus subjektams finansavimo sumos, įskaitant suteiktas subsidijas ir dotacijas, registruojamos kaip ministerijos finansavimo sąnaudos, kartu pripažįstant finansavimo, kuris buvo skirtas šiam tikslui, pajamas.

Ministerijos apskaitoje finansavimo sąnaudomis perduotos sumos pripažįstamos ir tada, kai ministerija kitiems viešojo sektoriaus subjektams perduoda savo uždirbtų pajamų lėšas.

Finansiniai įsipareigojimai

Finansinių įsipareigojimų apskaitos principai, metodai ir taisyklės nustatyti 17-ajame VSAFAS „Finansinis turtas ir finansiniai įsipareigojimai“, 18-ajame VSAFAS - „Atidėjiniai, neapibrėžtieji įsipareigojimai, neapibrėžtasis turtas ir įvykiai pasibaigus ataskaitiniam laikotarpiui“, 19-ajame VSAFAS „Finansinė nuoma (lizingas) ir kitos turto perdavimo sutartys“ ir 24-ajame VSAFAS „Išmokos darbuotojams ir pensijų planai“.

Ministerijos apskaitoje visi įsipareigojimai yra finansiniai ir skirstomi į ilgalaikius ir trumpalaikius. Ilgalaikiams finansiniams įsipareigojimams priskiriama: ilgalaikiai atidėjiniai (pavyzdžiui, atidėjiniai dėl ministerijai iškeltų teisminių ieškinių, kai tikėtina, kad dėl jų baigties ministerija turės sumokėti priteistas sumas); kiti ilgalaikiai įsipareigojimai.

Trumpalaikiams finansiniams įsipareigojimams priskiriama: ilgalaikių atidėjinių einamųjų metų dalis; ilgalaikių įsipareigojimų einamųjų metų dalis; trumpalaikiai finansiniai įsipareigojimai; mokėtinos subsidijos, dotacijos ir finansavimo sumos; mokėtinos socialinės išmokos; grąžintini, permokėti ir gauti išankstiniai mokesčiai bei įmokos; pervestinos sumos; mokėtinos sumos, susijusios su vykdoma veikla; kiti trumpalaikiai įsipareigojimai.

Pirminio pripažinimo metu finansiniai įsipareigojimai įvertinami įsigijimo savikaina. Vėliau šie įsipareigojimai įvertinami:

- susiję su rinkos kainomis – tikraja verte;
- iš suteiktų garantijų kilę finansiniai įsipareigojimai – tikraja verte;

- kiti ilgalaikiai finansiniai įsipareigojimai – amortizuota savikaina;
- kiti trumpalaikiai finansiniai įsipareigojimai – įsigijimo savikaina.

Atidėjiniai

Atidėjiniai pripažįstami ir registruojami apskaitoje tik tada, kai dėl įvykio praeityje ministerija turi dabartinę teisinę prievolę ar neatšaukiamą pasižadėjimą, ir tikėtina, kad jam įvykdyti bus reikalingi ištekliai, o įsipareigojimo suma gali būti patikimai įvertinta (pavyzdžiui, jei ministerijai iškeltas ieškinytis ir 90 proc. tikėtina, kad ministerija privalės sumokėti ieškovui priteistą sumą, turi būti suformuotas atidėjinys lygus tikėtina sumokėti sumai). Jei patenkinamos ne visos šios sąlygos, atidėjiniai nėra pripažįstami, o tikrai informacija apie susijusį su tikėtina sumokėti suma neapibrėžtą įsipareigojimą yra pateikiama finansinių ataskaitų aiškinamajame rašte (toliau vadinama – aiškinamasis raštas). Atidėjiniai yra peržiūrimi paskutinę kiekvieno ataskaitinio laikotarpio dieną ir koreguojami, atsižvelgiant į naujus įvykius ar aplinkybes, kad parodytų tiksliausią dabartinį įvertinimą.

Veiklos nuoma

Nuoma laikoma veiklos nuoma, kai didžioji dalis su turto nuosavybe susijusios rizikos ir naudos neperduodama nuomininkui, o lieka nuomotojui. Nuomos įmoka pagal veiklos nuomos sutartį yra registruojamos apskaitoje kaip sąnaudos tolygiai (tiesiniu metodu) per nuomos laikotarpį.

Pajamos

Pajamų apskaitos principai, metodai ir taisyklės nustatytos 10-ajame VSAFAS „Kitos pajamos“ ir 20-ajame VSAFAS „Finansavimo sumos“.

Pajamų apskaitai taikomas kaupimo principas. Finansavimo pajamos pripažįstamos tuo pačiu laikotarpiu, kai yra patiriamos su šiomis pajamomis susijusios sąnaudos. Registruojant visas su finansavimo pajamų pripažinimu susijusias operacijas, būtina nurodyti, kokios valstybės funkcijos ir kurios programos vykdymui buvo pripažintos finansavimo pajamos.

Pajamos, išskyrus finansavimo pajamas, pripažįstamos, kai tikėtina, jog ministerija gaus su sandoriu susijusią ekonominę naudą, kai galima patikimai įvertinti pajamų sumą ir kai ministerija gali patikimai įvertinti su pajamų uždirbimu susijusias sąnaudas.

Pajamomis laikoma tik pačios ministerijos gaunama ekonominė nauda. Ministerijos pajamomis nepripažįstamos trečiųjų asmenų vardu surinktos sumos, kadangi tai nėra ministerijos gaunama ekonominė nauda. Jei ministerija yra atsakinga už tam tikrų sumų administravimą ir surinkimą, tačiau

teisės aktų nustatyta tvarka privalo pervesti surinktas sumas į biudžetą ir neturi teisės šių sumų ar jų dalies atgauti tą patį ar vėlesniais ataskaitiniais laikotarpiais, tokios sumos ar jų dalis nėra ministerijos pajamos ir apskaitoje registruojamos kaip gautinos ir mokėtinos sumos.

Pajamos registruojamos apskaitoje ir rodomos finansinėse ataskaitose tą ataskaitinį laikotarpį, kurį yra uždirbamos, tai yra kurį suteikiamos viešosios paslaugos, atliekami darbai ar parduodamos prekės ar kita, nepriklausomai nuo pinigų gavimo momento.

Sąnaudos

Sąnaudų apskaitos principai, metodai ir taisyklės nustatyti 11-ajame VSAFAS „Sąnaudos“. Sąnaudų, susijusių su konkrečių turto, finansavimo sumų ir įsipareigojimų straipsnių apskaita, principai nustatyti šių straipsnių apskaitą reglamentuojančiuose VSAFAS.

Sąnaudos apskaitoje pripažįstamos vadovaujantis kaupimo ir palyginamumo principais tuo ataskaitiniu laikotarpiu, kai uždirbamos su jomis susijusios pajamos, neatsižvelgiant į pinigų išleidimo laiką. Tais atvejais, kai per ataskaitinį laikotarpį padarytų išlaidų neįmanoma tiesiogiai susieti su konkrečių pajamų uždirbimu ir jos neduos ekonominės naudos ateinančiais ataskaitiniais laikotarpiais, šios išlaidos pripažįstamos sąnaudomis tą patį laikotarpį, kada buvo patirtos.

Sąnaudų dydis įvertinamas sumokėta arba mokėtina pinigų, arba jų ekvivalentų suma. Tais atvejais, kai numatytas ilgas atsiskaitymo laikotarpis ir palūkanos nėra išskirtos iš bendros mokėtinos sumos, sąnaudų dydis įvertinamas diskontuojant atsiskaitymo sumą taikant rinkos palūkanų normą.

Sandoriai užsienio valiuta

Sandorių užsienio valiuta apskaitos principai nustatyti 21-ajame VSAFAS „Sandoriai užsienio valiuta“.

Sandoriai užsienio valiuta pirminio pripažinimo metu registruojami apskaitoje pagal sandorio dieną galiojusį Lietuvos banko skelbiamą užsienio valiutos kursą. Pelnas ir nuostoliai iš sandorių užsienio valiuta bei iš užsienio valiuta išreikšto turto ir įsipareigojimų likučių perkainojimo dieną yra registruojami finansinės ir investicinės veiklos pajamų ar sąnaudų sąskaitose.

Valiutinių straipsnių likučiai perkainojami pagal ataskaitinio laikotarpio pabaigos Lietuvos banko skelbiamą Lietuvos Respublikos piniginių vienetų ir užsienio valiutos santykį.

Turto nuvertėjimas

Turto nuvertėjimo apskaitos principai, metodai ir taisyklės nustatyti 8-ajame VSAFAS „Atsargos“, 17-ajame VSAFAS „Finansinis turtas ir finansiniai įsipareigojimai“ ir 22-ajame VSAFAS „Turto nuvertėjimas“.

Nuostoliai dėl turto nuvertėjimo apskaitoje pripažįstami pagal nuvertėjimo požymius. Sudarydama finansinių ataskaitų rinkinį, ministerija nustato, ar yra turto nuvertėjimo požymių. Jeigu yra vidinių ar išorinių nuvertėjimo požymių, ministerija nustato turto atsiperkamąją vertę ir palygina ją su turto balansine verte. Nuostoliai dėl turto nuvertėjimo apskaitoje registruojami apskaičiuotų nuostolių suma mažinant turto balansinę vertę bei ta pačia suma registruojant ataskaitinio laikotarpio pagrindinės arba kitos veiklos sąnaudas.

Turto nuvertėjimas nėra tolygus turto nurašymui. Turto nuvertėjimo atveju yra mažinama turto vieneto balansinė vertė, tačiau išsaugoma informacija apie turto įsigijimo savikainą, t.y. turto vieneto įsigijimo savikaina apskaitoje lieka tokia pati kaip iki nuvertėjimo nustatymo, o nuvertėjimas registruojamas atskiroje sąskaitoje. Turto nuvertėjimas apskaitoje yra registruojamas ne didesne verte nei turto balansinė vertė.

Kai vėlesnį ataskaitinį laikotarpį, pasikeitus aplinkybėms, atstatoma anksčiau pripažinta turto nuvertėjimo suma, turto balansinė vertė po nuvertėjimo atstatymo negali viršyti jo balansinės vertės, kuri būtų buvusi, jeigu turto nuvertėjimas nebūtų buvęs pripažintas.

Pripažinus ilgalaikio materialiojo ar nematerialiojo turto nuvertėjimo nuostolį, perskaičiuojamos būsimiesiems ataskaitiniams laikotarpiams tenkančios turto nusidėvėjimo (amortizacijos) sumos, kad turto nudėvimoji (amortizuojamoji) vertė po nuvertėjimo būtų tolygiai paskirstyta per visą likusį jo naudingo tarnavimo laiką, tai yra nuvertėjimo suma nudėvima per likusį naudingo tarnavimo laiką, mažinant nusidėvėjimo sąnaudas.

Detaliai turto nuvertėjimo apskaitos ypatumai aptariami Ilgalaikio materialiojo turto apskaitos Lietuvos Respublikos energetikos ministerijoje tvarkos apraše, Nematerialiojo turto apskaitos Lietuvos Respublikos energetikos ministerijoje tvarkos apraše, Atsargų apskaitos Lietuvos Respublikos energetikos ministerijoje tvarkos apraše ir Išankstinių apmokėjimų ir gautinų sumų apskaitos Lietuvos Respublikos energetikos ministerijoje tvarkos apraše.

Neapibrėžtieji įsipareigojimai ir neapibrėžtasis turtas

Neapibrėžtųjų įsipareigojimų ir neapibrėžtojo turto apskaitos principai nustatyti 18-ajame VSAFAS „Atidėjiniai, neapibrėžtieji įsipareigojimai, neapibrėžtasis turtas ir įvykiai pasibaigus ataskaitiniam laikotarpiui“.

Ministerija nepripažįsta neapibrėžtųjų įsipareigojimų ir neapibrėžtojo turto, tačiau neapibrėžtieji įsipareigojimai ir neapibrėžtasis turtas registruojami nebalansinėse sąskaitose. Neapibrėžtieji įsipareigojimai nerodomi nei finansinės būklės ataskaitoje, nei veiklos rezultatų ataskaitoje, o informacija apie juos pateikiama aiškinamajame rašte. Kai tikimybė, kad reikės panaudoti turtą įsipareigojimui padengti yra labai maža, informacija apie juos aiškinamajame rašte nebūtina. Informacija apie neapibrėžtąjį turtą ir įsipareigojimus peržiūrima ne rečiau negu kiekvieno ataskaitinio laikotarpio paskutinę dieną, siekiant užtikrinti, kad pasikeitimai būtų tinkamai atskleisti aiškinamajame rašte.

Neapibrėžtasis turtas finansinėse ataskaitose neparodomas, kol nėra aišku, ar jis duos ministerijai ekonominės naudos. Jei ekonominė nauda tikėtina, tačiau nėra tikra, kad ji bus gauta, informacija apie neapibrėžtąjį turtą pateikiama aiškinamajame rašte.

Įvykiai pasibaigus ataskaitiniam laikotarpiui

Įvykių, pasibaigus ataskaitiniam laikotarpiui, apskaitos ir pateikimo finansinėse ataskaitose taisyklės pateiktos 18-ajame VSAFAS „Atidėjiniai, neapibrėžtieji įsipareigojimai, neapibrėžtasis turtas ir įvykiai pasibaigus ataskaitiniam laikotarpiui“.

Įvykiai pasibaigus ataskaitiniam laikotarpiui, kurie suteikia papildomos informacijos apie ministerijos finansinę padėtį paskutinę ataskaitinio laikotarpio dieną (koreguojantys įvykiai), atsižvelgiant į jų įtakos reikšmę parengtoms finansinėms ataskaitoms, yra parodomi finansinės būklės, veiklos rezultatų ir pinigų srautų ataskaitose. Nekoreguojantys įvykiai, pasibaigus ataskaitiniam laikotarpiui aprašomi aiškinamajame rašte, kai jie reikšmingi.

Tarpusavio užskaitos ir palyginamieji skaičiai

Sudarant finansinių ataskaitų rinkinį, turtas ir įsipareigojimai bei pajamos ir sąnaudos nėra užskaitomos tarpusavyje, išskyrus atvejus, kai konkretus VSAFAS reikalauja būtent tokios užskaitos (pavyzdžiui, dėl draudiminio įvykio patirtos sąnaudos yra užskaitomos su gauta draudimo išmoka).

Palyginamieji skaičiai yra koreguojami, kad atitiktų ataskaitinių metų finansinius rezultatus. Apskaitos principų ir apskaitinių įverčių pasikeitimai, sudarant ataskaitinio laikotarpio finansinių ataskaitų rinkinį, pateikiami aiškinamajame rašte.

Informacijos pagal segmentus pateikimas

Informacijos pagal segmentus pateikimo finansinėse ataskaitose reikalavimai nustatyti 25-ajame VSAFAS „Atsiskaitymas pagal segmentus“.

Ministerija turi tvarkyti apskaitos veiklą pagal segmentus. Segmentai – ministerijos veiklos dalys pagal vykdomas valstybės funkcijas, apimančios vienaarūšes ministerijos teikiamas viešąsias paslaugas pagal valstybės funkcijų klasifikaciją.

Apie kiekvieną segmentą atskleidžiama tokia informacija:

- turtas, priskiriamas konkrečiam segmentui;
- finansavimo sumos, priskiriamos konkrečiam segmentui;
- įsipareigojimai, priskiriami konkrečiam segmentui;
- pagrindinės veiklos pajamos, priskiriamos konkrečiam segmentui;
- pagrindinės veiklos sąnaudos, priskiriamos konkrečiam segmentui;
- segmento pagrindinės veiklos pinigų srautai.

Turtas, įsipareigojimai, finansavimo sumos, pajamos ir sąnaudos, kurių priskyrimo prie segmento pagrindas yra neaiškus, priskiriami prie didžiausią ministerijos veiklos dalį sudarančio segmento.

Apskaitos politikos keitimas

Apskaitos politikos keitimo principai nustatyti 7-ajame VSAFAS „Apskaitos politikos, apskaitinių įverčių keitimas ir klaidų taisymas“.

Ministerija pasirinktą apskaitos politiką taiko nuolat arba gana ilgą laiką tam, kad būtų galima palyginti skirtingų ataskaitinių laikotarpių finansines ataskaitas. Tokio palyginimo reikia ministerijos finansinės būklės, veiklos rezultatų, grynojo turto ir pinigų srautų keitimosi tendencijoms nustatyti.

Ministerija pasirenka ir taiko apskaitos politiką remdamasi nuostatomis, pateiktomis 1-ajame VSAFAS „Finansinių ataskaitų rinkinio pateikimas“. Ūkinių operacijų bei ūkinių įvykių pripažinimo, apskaitos ar dėl jų atsirandančio turto, įsipareigojimų, finansavimo sumų, pajamų ir (arba) sąnaudų vertinimo apskaitoje pakeitimas yra laikomas apskaitos politikos keitimu.

Apskaitos politika keičiama dėl VSAFAS pasikeitimo arba jei kiti teisės aktai to reikalauja. Apskaitos politikos keitimas finansinėse ataskaitose parodomas taikant retrospektyvinį būdą, tai yra nauja apskaitos politika taikoma taip, lyg ji visada būtų buvusi naudojama, todėl pakeista apskaitos politika yra pritaikoma ūkinėms operacijoms ir ūkiniams įvykiams nuo jų atsiradimo. Poveikis, kurį daro apskaitos politikos keitimas einamojo ataskaitinio laikotarpio informacijai ir darytų ankstesnių

ataskaitinių laikotarpių informacijai, registruojamas apskaitoje tą ataskaitinį laikotarpį, kurį apskaitos politika pakeičiama ir parodomas einamojo ataskaitinio laikotarpio veiklos rezultatų ataskaitos eilutėje „Apskaitos politikos keitimo bei esminių klaidų taisymo įtaka“. Šioje eilutėje yra parodoma apskaitos politikos keitimo poveikio dalis, susijusi su ankstesniais ataskaitiniais laikotarpiais. Lyginamoji ankstesnio ataskaitinio laikotarpio informacija finansinėse ataskaitose pateikiama tokia, kokia buvo, tai yra nėra koreguojama.

Apskaitinių įverčių keitimas

Apskaitinių įverčių keitimo principai ir taisyklės nustatyti 7-ajame VSAFAS „Apskaitos politikos, apskaitinių įverčių keitimas ir klaidų taisymas“.

Apskaitiniai įverčiai yra peržiūrimi tuo atveju, jei pasikeičia aplinkybės, kuriomis buvo remtasi atliekant įvertinimą arba atsiranda papildomos informacijos ar kitų įvykių (pavyzdžiui, keičiasi palūkanų norma, pagal kurią skaičiuojama finansinių įsipareigojimų amortizuota savikaina).

Ministerijos apskaitinių įverčių pasikeitimams įvertinti yra sudaromos atitinkamos komisijos, kurios yra atsakingos už tinkamą aplinkybių ir informacijos, lemiančios apskaitinį įvertinimą, bei poveikio nustatymą ir parodymą finansinėse ataskaitose

Apskaitinio įverčio pasikeitimo poveikis nustatant grynąjį perviršį ar deficitą priskiriamas:

- laikotarpiui, kada įvyko pasikeitimas, jei jis turi įtakos tik tam laikotarpiui;
- laikotarpiui, kada įvyko pasikeitimas, ir vėlesniems, jei pasikeitimas turi įtakos ir jiems.

Ministerijos apskaitinio įverčio pasikeitimo rezultatas įtraukiamas į tą veiklos rezultatų ataskaitos eilutę, kurioje buvo parodytas pirminis įvertis, nebent pasikeitimas ataskaitiniu laikotarpiu turi įtakos tik finansinės būklės ataskaitos straipsniams. Informacija, susijusi su apskaitinio įverčio pakeitimu, pateikiama aiškinamajame rašte.

Apskaitos politika laikomas pasirinktas apskaitos metodas (pavyzdžiui, nusidėvėjimas skaičiuojamas tiesioginiu metodu), o apskaitiniu įverčiu laikoma ministerijos pasirinkta apskaičiavimo taisyklė (pavyzdžiui, konkretūs nusidėvėjimo normatyvai).

Apskaitos klaidų taisymas

Apskaitos klaidų taisymo taisyklės nustatytos 7-ajame VSAFAS „Apskaitos politikos, apskaitinių įverčių keitimas ir klaidų taisymas“.

Ataskaitiniu laikotarpiu gali būti pastebėtos apskaitos klaidos, padarytos praėjusių ataskaitinių laikotarpių finansinėse ataskaitose. Apskaitos klaida laikoma esmine, jei jos vertinė išraiška individualiai

arba kartu su kitų to ataskaitinio laikotarpio klaidų vertinėmis išraiškomis yra didesnė nei 0,25 procento turto vertės.

Ir esminės, ir neesminės apskaitos klaidos taisomos einamojo ataskaitinio laikotarpio finansinėse ataskaitose. Apskaitos klaidų taisymo įtaka finansinėse ataskaitose parodoma taip:

-jei apskaitos klaida nėra esminė, jos taisymas registruojamas toje pačioje sąskaitoje, kurioje buvo užregistruota klaidinga informacija, ir parodomas toje pačioje veiklos rezultatų ataskaitos eilutėje, kurioje buvo pateikta klaidinga informacija;

-jei apskaitos yra klaida esminė, jos taisymas registruojamas tam skirtoje sąskaitoje ir parodomas veiklos rezultatų ataskaitoje „Apskaitos politikos keitimo bei esminių apskaitos klaidų taisymo įtaka“. Lyginamoji ankstesniojo ataskaitinio laikotarpio finansinė informacija pateikiama tokia, kokia buvo, t.y. nekoreguojama. Su esminės klaidos taisymu susijusi informacija pateikiama aiškinamajame rašte.

III. AIŠKINAMOJO RAŠTO PASTABOS

FINANSINĖS BŪKLĖS ATASKAITA

P1 pastaba. Nematerialus turtas

Nematerialiojo turto balansinės vertės pasikeitimas per ataskaitinį laikotarpį pateiktas 13-ojo VSAFAS „Nematerialusis turtas“ 1 priede.

Nematerialiojo turto pastabos pateiktos žemiau lentelėje.

Nematerialusis turtas:	Ataskaitinis laikotarpis, Lt	Praėjęs ataskaitinis laikotarpis, Lt
kurio naudingo tarnavimo laikas neribotas, balansinė vertė	-	-
kuris visiškai amortizuotas, tačiau vis dar naudojamas veikloje, įsigijimo ar pasigaminimo savikaina	751175,21	607189,50
kurio kontrolę riboja sutartys ar teisės aktai, likutinė vertė	-	-
užstatyto kaip įsipareigojimų įvykdymo garantija, likutinė vertė	-	-
nebenaudojamo veikloje nematerialiojo turto likutinė vertė	0,00	-
kuris per ataskaitinį laikotarpį patikėjimo teise perduotas kitiems subjektams turto likutinė vertė atidavimo momentu	-	-
tyrimų išlaidų suma, pripažinta ataskaitinio laikotarpio sąnaudomis	-	-

P2 pastaba. Ilgalaikis materialus turtas

Ilgalaikio materialiojo turto balansinės vertės pasikeitimas per ataskaitinį laikotarpį pateiktas 12-ojo VSAFAS „Ilgalaikis materialusis turtas“ 1 priede.

Materialiojo turto pastabos pateiktos žemiau lentelėje.

Materialusis turtas:	Ataskaitinis laikotarpis, Lt	Praėjęs ataskaitinis laikotarpis, Lt
kuris visiškai nudėvėtas, tačiau vis dar naudojamas veikloje, įsigijimo ar pasigaminimo savikaina	1690663,01	1239099,79
kurio kontrolę riboja sutartys ar teisės aktai, likutinė vertė	-	-
užstatyto kaip įsipareigojimų įvykdymo garantija, likutinė vertė	-	-
kuris nebenaudojamas veikloje, likutinė vertė	0,00	-
kuris laikinai nenaudojamas veikloje, likutinė vertė	-	-

P3 pastaba. Ilgalaikis finansinis turtas

Informacija apie ilgalaikį finansinį turtą pateikta 6-ojo VSAFAS „Finansinių ataskaitų aiškinamasis raštas“ 5 priede.

Finansinės būklės ataskaitos straipsnyje „Ilgalaikis finansinis turtas“ parodytos Energetikos ministerijos investicijos į nuosavybės vertybinius popierius, įskaitant valstybės įmonių nuosavą kapitalą.

Informacija apie kontroliuojamus, asocijuotuosius ir kitus subjektus investicijų ir grynojo turto rezultatus pateikta 6-ojo VSAFAS „Finansinių ataskaitų aiškinamasis raštas“ 1 priede.

Informacija apie kontroliuojamus, asocijuotuosius ir kitus subjektus subjektų skaičių ataskaitinio laikotarpio pabaigoje pateikta 6-ojo VSAFAS „Finansinių ataskaitų aiškinamasis raštas“ 2 priede.

Valstybės įmonių jungtinė finansinės būklės ataskaita (balansas) pateikta 6-ojo VSAFAS „Finansinių ataskaitų aiškinamasis raštas“ 3 priede.

Kontroliuojamų akcinių ir uždaryjū akcinių bendrovių jungtinė finansinės būklės ataskaita (balansas) pateikta 6-ojo VSAFAS „Finansinių ataskaitų aiškinamasis raštas“ 3 priede.

2011 m. į kontroliuojamų akcinių ir uždaryjū akcinių bendrovių jungtinę finansinės būklės ataskaitą ministerija neįtraukė AB „Lietuvos dujos“ finansinių duomenų.

Valstybės įmonių, akcinių bendrovių ir uždaryjū akcinių bendrovių finansinė atskaitomybė už 2011 metus turi būti patvirtinta subjekto vadovo iki 2012 m. gegužės 1 d. Valstybės įmonių, akcinių bendrovių ir uždaryjū akcinių bendrovių pateiktos neauditotos finansinės ataskaitos, todėl duomenys apie nuosavą kapitalą yra preliminarūs. Ministerijos finansinėse ataskaitose pateikti duomenys gali nesutapti su įmonių audituotomis ir galutinai patvirtintomis finansinių ataskaitų duomenimis.

Į finansinės būklės ataskaitą įtraukti UAB „Visagino energetikos remontas“ nuosavybės metodo įtakos pokyčiai per 2011 m. tik už 9 mėnesius. UAB „Visagino energetikos remontas“ 2012 m. kovo mėn. rašte „Dėl pranešimų, veiklos ataskaitų ir finansinių ataskaitų rinkinių pateikimo“ pranešė, kad negali laiku pateikti 2011 m. finansinių ataskaitų, kadangi bendrovės kreditoriai yra kreipęsi į teismą dėl

bankroto bylos iškėlimo, bendrovės turtas ir sąskaitos areštuotos. Bendrovė neturi jokių galimybių ir išteklių vykdyti kokią nors veiklą ir parengti finansinius dokumentus.

Lietuvos Respublikos Vyriausybės 2011 m. sausio 12 d. nutarimu Nr. 22 „Dėl likviduojamos Bendrovės LEO LT, AB“ buvo pritarta bendrovės įstatinio kapitalo mažinimui anuliuojant bendrovei nuosavybės teise priklausančias bendrovės akcijas. Atitinkamai Energetikos ministerija, įgyvendinanti turtines ir neturtines vienintelio akcininko teises, priėmė 2011 m. sausio 27 d. akcininko sprendimą sumažinti bendrovės įstatinį kapitalą 1.915.000.000 Lt suma, t.y. nuo 5.000.000.000 Lt iki 3.085.000.000 Lt, anuliuojant ir paskelbiant negaliojančiomis bendrovei nuosavybės teise priklausančias 191.500.000 vnt. paprastųjų vardinių 10 Lt nominalios vertės bendrovės akcijų. Bendrovės likvidatoriaus 2011 m. spalio 21 d. sprendimu nuspręsta perduoti 3.264.161.603 valstybei nuosavybės teise priklausančias UAB „Visagino atominė elektrinė“ akcijas, kurių nominali vertė yra 3.264.161.603 Lt, Energetikos ministerijai valdyti, naudoti ir disponuoti jomis turto patikėjimo teise, pervesti 4.219,44 Lt piniginių lėšų iš bendrovės banko sąskaitų į Lietuvos Respublikos valstybės biudžetą. Bendrovės likvidatoriaus vertinimu bendrovė nutraukė veiklą 2011 m. spalio 31 d. 2011 m. bendrovė uždarė banko sąskaitas visuose bankuose.

Vadovaujantis Lietuvos Respublikos Vyriausybės 2011 m. kovo 16 d. nutarimu Nr. 294 „Dėl Lietuvos Respublikos Vyriausybės 1998 m. vasario 23 d. nutarimo Nr. 228 „Dėl privatizavimo objektų sąrašo patvirtinimo“ pakeitimo“, Energetikos ministerija perdavė VĮ Valstybės turto fondui UAB „Geoterma“ valstybei nuosavybės teise priklausančias akcijas, kurių vertė 16.311.030 Lt.

Energetikos ministerija patikėjimo teise valdo 17,7 proc. AB „Lietuvos dujos“ akcinio kapitalo. Vadovaujantis 14-ojo VSAFAS „Jungimai ir investicijos į asocijuotuosius subjektus“ nuostatomis, AB „Lietuvos dujos“ prilyginta asocijuotam subjektui, kadangi Energetikos ministerija daro reikšmingą poveikį, atstovaudama bendrovės valdyboje.

Specialiesiems atašė ir jų pavaduotojams sumokėtas garantinis užstatas už gyvenamąsias patalpas priskirtas finansiniam turtui. Kiekvieną kartą sudarant finansines ataskaitas, po vienu metų gautinos sumos įvertinamos amortizuota savikaina. 2011 m. gruodžio 31 d. po vienu metų gautinų sumų įsigijimo savikaina sudarė 31.972,93 Lt, balansinė vertė 30.819,89 Lt.

P4 pastaba. Atsargos

Atsargų vertės pasikeitimas ataskaitiniu laikotarpiu pateiktas 8-ojo VSAFAS „Atsargos“ 1 priede.

P5 pastaba. Išankstiniai apmokėjimai

Informacija apie išankstinius apmokėjimus paskutiniai ataskaitinio laikotarpio dienai pateikta 6-ojo VSAFAS „Finansinių ataskaitų aiškinamasis raštas“ 6 priede.

P6 pastaba. Per vienus metus gautinos sumos

Informacija apie per vienus metus gautinas sumas paskutiniai ataskaitinio laikotarpio dienai pateikta 17-ojo VSAFAS „Finansinis turtas ir finansiniai įsipareigojimai“ 7 priede.

P7 pastaba. Pinigai ir pinigų ekvivalentai

Informacija apie pinigus ir pinigų ekvivalentus paskutiniai ataskaitinio laikotarpio dienai pateikta 17-ojo VSAFAS „Finansinis turtas ir finansiniai įsipareigojimai“ 8 priede.

P8 pastaba. Finansavimo sumos

Finansavimo sumos pagal šaltinį, tikslinę paskirtį ir jų pokyčius per ataskaitinį laikotarpį pateikti 20-ojo VSAFAS „Finansavimo sumos“ 4 priede.

Finansavimo sumų likučiai ataskaitinio laikotarpio pradžioje ir pabaigoje pateikti 20-ojo VSAFAS „Finansavimo sumos“ 5 priede.

P9 pastaba. Įsipareigojimai

Informacija apie kai kurias trumpalaikes mokėtinas sumas paskutiniai ataskaitinio laikotarpio dienai pateikta 17-ojo VSAFAS „Finansinis turtas ir finansiniai įsipareigojimai“ 12 priede.

Informacija apie įsipareigojimų dalį nacionaline ir užsienio valiutomis pateikta 17-ojo VSAFAS „Finansinis turtas ir finansiniai įsipareigojimai“ 13 priede.

P10 pastaba. Grynasis turtas

III. Nuosavybės metodo įtaka – 2.557.596.039,95 Lt

Šiame straipsnyje parodyta investicijų į kontroliuojamus subjektus balansinės vertės pokyčio suma 2011 m. gruodžio 31 d.

IV. Sukauptas perviršis ar deficitas 752.566.709,72 Lt, iš jų: einamųjų metų deficitas – 957.042.726,49 Lt, ankstesniųjų metų perviršis 1.709.609.436,21 Lt.

VEIKLOS REZULATATŲ ATASKAITA

P11 pastaba. Pagrindinės veiklos kitos pajamos

Pagrindinės veiklos kitos pajamos detalizuotos 10-ojo VSAFAS „Kitos pajamos“ 2 priede.

P12 pastaba. Finansinės ir investicinės veiklos rezultatas

Finansinės ir investicinės veiklos pajamos ir sąnaudos detalizuotos 6-ojo VSAFAS „Finansinių ataskaitų aiškinamasis raštas“ 4 priede.

2011 m. informacija apie veiklos segmentus detalizuota 25-ojo VSAFAS „Segmentai“ 1 priede.

ESMINIŲ APSKAITOS KLAIDŲ TAISYMO ĮTAKA

P13 pastaba. Apskaitos politikos keitimo ir esminių apskaitos klaidų taisymo įtaka

Apskaitos politikos ir klaidų taisymo įtaka finansinės būklės ataskaitos straipsniams detalizuota 7-ojo VSAFAS „Apskaitos politikos, apskaitinių įverčių ir klaidų taisymas“ 7 priede.

Apskaitos politikos ir klaidų taisymo įtaka veiklos rezultatų ataskaitos straipsniams detalizuota 7-ojo VSAFAS „Apskaitos politikos, apskaitinių įverčių ir klaidų taisymas“ 10 priede.

2011 m. veiklos rezultatų ataskaitos straipsnyje „Apskaitos politikos keitimo ir esminių klaidų taisymo įtaka“ nurodyta 1.135.973.292,82 litų suma, susijusi su esmine 2010 m. apskaitos ir finansinių ataskaitų klaida. Pagal Finansų ministerijos išaiškinimą 2010 m. papildomai buvo užregistruotas finansavimo sumų panaudojimas ir finansavimo pajamos, kai sukaupta nuosavybės metodo įtaka pasidarė neigiama. Klaida ištaisyta 2011 m. pagal 7-ojo VSAFAS „Apskaitos politikos, apskaitinių įverčių keitimas ir klaidų taisymas“ reikalavimus.

Jei nebūtų papildomai užregistruotas finansavimo sumų panaudojimas ir finansavimo pajamos, tai 2010 m. gruodžio 31 d. finansinėse ataskaitose pagrindinės veiklos pajamos ir grynasis perviršis būtų mažesni, o finansavimo sumos būtų didesnės 1.135.973.292,82 litų.

Ministerija nusprendė, kad ši klaida yra esminė, todėl ji rodoma 2011 m. Energetikos ministerijos veiklos rezultatų ataskaitoje (toliau pateikta ištrauka):

	2011 m.	2010 m.
F. Apskaitos politikos keitimo ir esminių apskaitos klaidų taisymo įtaka	-1.135.973.292,82	-

Pirmą kartą taikant VSAFAS, investicijas į kontroliuojamus ne viešojo sektoriaus subjektus t.y. į valstybės įmones prilygino šių subjektų nuosavo kapitalo daliai. Vadovaudamasi naujais Finansų ministerijos išaiškinimais 2011 metais ministerija pataisė investicijų į kontroliuojamas valstybės įmones įsigijimo savikainą ir finansavimo sumas. Jei pirmą kartą taikant VSAFAS, investicijų į kontroliuojamas valstybės įmones įsigijimo savikaina būtų prilyginta Įmonės savininko kapitalui ir turtui, kuris pagal įstatymus gali būti tik valstybės nuosavybė, o investicijos vertės pokyčio suma būtų užregistruota grynojo turto sąskaitoje, tai 2010 m. gruodžio 31 d. finansinėse ataskaitose finansavimo sumos būtų didesnės, o nuosavybės metodo įtaka bei grynasis turtas mažesni 1.326.460.134,00 litų. Klaidos ištaisytos 2011 m. pagal 7-ojo VSAFAS „Apskaitos politikos, apskaitinių įverčių keitimas ir klaidų taisymas“ reikalavimus.

ATIDĖJINIAI IR NEAPIBRĖŽTIEJI ĮSIPAREIGOJIMAI

Ministerija prie neapibrėžtųjų įsipareigojimų priskyrė iškeltas teismines bylas, kadangi nėra žinomi teismo procesų pabaigos ir sprendimo priėmimo terminai bei neįmanoma patikimai įvertinti galutinės įsipareigojimo sumos.

2011 m. rugsėjo 30 d. OAO Gazprom kreipėsi į Stokholmo arbitražą dėl tariamo akcininkų sutarties pažeidimo prašydama sustabdyti Lietuvos nacionaliniame teisme vykstantį AB „Lietuvos dujos“ veiklos tyrimą. Finansiniai reikalavimai – nuo 500 000 Lt iki 1 000 000 Lt. (priklausomai nuo bylos baigties, papildomai keliamų reikalavimų).

Lietuvos Aukščiausiais Teismas yra priėmęs ministerijos kasacinį skundą byloje pagal V. Martikonio ir kitų smulkiųjų akcininkų ieškinį Lietuvos valstybei, atstovaujamai Energetikos ministerijos, dėl AB „Lietuvos elektrinė“ akcijų kainos. Akcijų išpirkimui gali reikėti nuo 40 000 000 iki 50 000 000 litų, priklausomai nuo akcijų kainos.

Galimas investicinis arbitražas pagal OAO Gazprom pretenzijas. Sumas įvertinti neįmanoma, nes pareiškėjas neidentifikuoja konkrečių pažeidimų, aplinkybių.

NEGYVENAMŲJŲ PATALPŲ PANAUDA

Pagal 2010 m. sausio 25 d. valstybės turto panaudos ir bendro naudojimo sutartį Nr. 8-75/8-11 Lietuvos Respublikos ūkio ministerija perdavė panaudai Energetikos ministerijai, veikiančiai pagal savo nuostatus, valstybei nuosavybės teise priklausantį ir Ūkio ministerijos patikėjimo teise valdomą administracinio pastato, esančio Gedimino pr. 28/Vasario 16-osios g. 2, Vilniuje, bendrų patalpų plotą – 1.406,80 kv. m. Administracinių patalpų įsigijimo vertė – 2.963.723,19 Lt, sukauptas nusidėvėjimas 2010 m. sausio 31 d. – 853.590,76 Lt, likutinė vertė – 2.110.132,43 Lt.

Sutartis galioja iki 2015 m. sausio 13 d.

Teisės skyriaus vedėja, laikinai vykdanti
ministerijos kanclerio funkcijas



Inga Černiuk

NEMATERIALIOJO TURTO BALANSINĖS VERTĖS PASIKEITIMAS PER ATASKAITINĮ LAIKOTARPĮ*

Eil. Nr.	Straipsniai	Pliėtos darbai	Programinė įranga ir jos licencijos	Kitas nematerialusis turtas			Nebaigti projektai ir išankstiniai apmokėjimai		Prestižas	Iš viso
				patentai ir kitos licencijos (išskyrus nurodytus 4 stulpelyje)	literatūros, mokslo ir meno kūriniai	kitas nematerialusis turtas	nebaigti projektai	išankstiniai apmokėjimai		
1	2	3	4	5	6	7	8	9	10	11
1.	Išėjimo ar pasigaminimo savikaina ataskaitinio laikotarpio pradžioje		813.752,39	240,00		1.785,00				815.777,39
2.	Išėjimai per ataskaitinį laikotarpį	0,00	95.281,45	0,00	0,00	0,00	0,00	0,00	0,00	95.281,45
2.1.	pirkto turto įsigijimo savikaina		95.281,45							95.281,45
2.2.	neatlyginimai gauto turto įsigijimo savikaina									0,00
3.	Parduoto, perduoto ir nurašyto turto suma per ataskaitinį laikotarpį	0,00	0,00	0,00	0,00	0,00	0,00	0,00	0,00	0,00
3.1.	parduoto									0,00
3.2.	perduoto									0,00
3.3.	nurašyto									0,00
4.	Pergrupavimai (+/-)									0,00
5.	Išėjimo ar pasigaminimo savikainos kiti pokyčiai									0,00
6.	Išėjimo ar pasigaminimo savikaina ataskaitinio laikotarpio pabaigoje (1+2-3+/-4+/-5)	0,00	909.033,84	240,00	0,00	1.785,00	0,00	0,00	0,00	911.058,84
7.	Sukaupta amortizacijos suma ataskaitinio laikotarpio pradžioje	X	-687.519,11	-220,00	X	-1.785,00	X	X		-689.524,11
8.	Neatlyginimai gauto turto sukaupta amortizacijos suma**	X			X			X		0,00
9.	Apskaičiuota amortizacijos suma per ataskaitinį laikotarpį	X	-117.511,67	-20,00	X			X		-117.531,67
10.	Sukaupta parduoto, perduoto ir nurašyto turto amortizacijos suma	X	0,00	0,00	X	0,00	X	X	0,00	0,00
10.1.	parduoto	X			X			X		0,00
10.2.	perduoto	X			X			X		0,00
10.3.	nurašyto	X			X			X		0,00
11.	Pergrupavimai (+/-)	X			X			X		0,00
12.	Sukauptos amortizacijos sumos kiti pokyčiai	X			X			X		0,00
13.	Sukaupta amortizacijos suma ataskaitinio laikotarpio pabaigoje (7-8-9-10+/-12)	X	-805.030,78	-240,00	X	-1.785,00	X	X	0,00	-807.055,78

14.	Nuvertėjimo suma ataskaitinio laikotarpio pradžioje												-4.373,23
15.	Neatlygintinai gauto turto sukaupta nuvertėjimo suma**												0,00
16.	Apskaičiuota nuvertėjimo suma per ataskaitinį laikotarpį												0,00
17.	Panaikinta nuvertėjimo suma per ataskaitinį laikotarpį												0,00
18.	Suakaupta perduoto, perduoto ir nurašyto turto nuvertėjimo suma	0,00	0,00	0,00	0,00	0,00	0,00	0,00	0,00	0,00	0,00	0,00	0,00
18.1	perduoto												0,00
18.2	perduoto												0,00
18.3	nurašyto												0,00
19.	Pergrupavimai (+/-)												0,00
20.	Nuvertėjimo sumos ir kiti pokyčiai												0,00
21.	Nuvertėjimo suma ataskaitinio laikotarpio pabaigoje (14+15+16-17-18+/--20)	0,00	0,00	0,00	0,00	0,00	0,00	0,00	0,00	0,00	0,00	0,00	-4.373,23
22.	Nematerialiojo turto likutinė vertė ataskaitinio laikotarpio pabaigoje (6-13-21)	0,00	0,00	0,00	0,00	0,00	0,00	0,00	0,00	0,00	0,00	0,00	99.629,83
23.	Nematerialiojo turto likutinė vertė ataskaitinio laikotarpio pradžioje (1-7-14)	0,00	20,00	0,00	0,00	0,00	0,00	0,00	0,00	0,00	0,00	0,00	121.860,05

X - Pažymėti ataskaitos laikai nepildomi.

** - Kito subjekto sukaupta turto amortizacijos arba nuvertėjimo suma iki perdavimo.

ILGALAIKIO MATERIALIOJO TURTO BALANSINĖS VERTĖS PASIKEITIMAS PER ATASKAITINĮ LAIKOTARPĮ*

Eil. Nr.	Straipsniai	Žemė	Pastatai		Infrastruktūros ir kiti statiniai	Nekilnojamosios kultūros vertybės	Mašinos ir įrenginiai	Transporto priemonės	Kilnojamosios kultūros vertybės	Baldai ir biuro įranga	Kitas ilgalaikis materialusis turtas			Išankstiniai apmokėjimai	Iš viso
			Gyvenamieji	Kiti pastatai							Kitos vertybės	Kitas ilgalaikis materialusis turtas	Nebaigta statyba		
1	2	3	4	5	6	7	8	9	10	11	12	13	14	15	16
1.	Išsigijimo ar pasigaminimo savikaina ataskaitinio laikotarpio pradžioje			143.193,00	-		19.819,72	1.909.484,00			1.704.352,40	3.717,00			3.780.566,12
2.	Išsigijimai per ataskaitinį laikotarpį (2.1+2.2)						57.808,50	24.000,00		208.278,93					290.087,43
2.1.	pirkto turto išsigijimo savikaina						54.338,50	24.000,00		138.017,75					216.356,25
2.2.	neatlygintinai gauto turto išsigijimo savikaina						3.470,00	-		70.261,18					73.731,18
3.	Parduoto, perduoto ir nurašyto turto suma per ataskaitinį laikotarpį (3.1+3.2+3.3)						-	- 282.895,00		- 22.391,00					- 305.286,00
3.1.	parduoto						-	- 282.895,00		- 16.263,00					- 299.158,00
3.2.	perduoto						-	-		- 6.128,00					- 6.128,00
3.3.	nurašyto						-	-		-					-
4.	Pergrupavimai (+/-)														
5.	Išsigijimo ar pasigaminimo savikainos kiti pokyčiai						6.086,30			6.086,30					
6.	Išsigijimo ar pasigaminimo savikaina ataskaitinio laikotarpio pabaigoje (1+2.3+/-4+5)			143.193,00			83.714,52	1.650.589,00		1.884.154,03		3.717,00			3.765.367,55
7.	Suakaupta nusidėvėjimo suma ataskaitinio laikotarpio pradžioje	X		- 25.481,74			- 15.129,18	- 1.359.993,93		- 1.125.312,03	X	- 3.717,00	X	X	- 2.529.633,88
8.	Neatlygintinai gauto turto suakaupta nusidėvėjimo suma**	X									X		X	X	
9.	Apskaičiuota nusidėvėjimo suma per ataskaitinį laikotarpį	X		- 1.790,16			- 2.497,68	- 201.410,73		- 205.302,66	X		X	X	
10.	Suakaupta parduoto, perduoto ir nurašyto turto nusidėvėjimo suma (10.1+10.2+10.3)	X					-	282.895,00		21.858,14	X		X	X	411.001,23
10.1.	parduoto	X						282.895,00		16.263,00	X		X	X	304.753,14
10.2.	perduoto	X						-		5.595,14	X		X	X	299.158,00
10.3.	nurašyto	X						-		-	X		X	X	5.595,14
11.	Pergrupavimai (+/-)	X								405,76	X		X	X	
12.	Suakauptos nusidėvėjimo sumos kiti pokyčiai	X					- 405,76				X		X	X	

13.	Sukaupta nusidėvėjimo suma ataskaitinio laikotarpio pabaigoje (7+8+9-10+/-11+12)	X	-	27.271,90	-	-	-	18.032,62	-	1.278.509,66	-	1.308.350,79	X	-	3.717,00	X	X	-	2.635.881,97
14.	Nuvertėjimo suma ataskaitinio laikotarpio pradžioje	X											X						
15.	Neatlygintai gauto turto sukaupta nuvertėjimo suma**	X											X						
16.	Apskaičiuota nuvertėjimo suma per ataskaitinį laikotarpį	X											X						
17.	Panaikinta nuvertėjimo suma per ataskaitinį laikotarpį	X											X						
18.	Sukaupta perduoto, perduoto ir nurašyto turto nuvertėjimo suma (18.1+18.2+18.3)	X											X						
18.1	perduoto	X											X						
18.2	perduoto	X											X						
18.3	nurašyto	X											X						
19.	Pergrupavimai (+/-)	X											X						
20.	Nuvertėjimo sumos ir kiti pokyčiai	X											X						
21.	Nuvertėjimo suma ataskaitinio laikotarpio pabaigoje (14+15+16-17-18+/-19+20)	X											X						
22.	Tikroji vertė ataskaitinio laikotarpio pradžioje	X	X										X						
23.	Neatlygintai gauto turto iš kito subjekto sukauptos tikrosios vertės pokytis																		
24.	Tikrosios vertės pasikeitimo per ataskaitinį laikotarpį suma (+/-)	X	X										X						
25.	Perduoto, perduoto ir nurašyto turto tikrosios vertės suma (25.1+25.2+25.3)	X	X										X						
25.1	perduoto	X	X										X						
25.2	perduoto	X	X										X						
25.3	nurašyto	X	X										X						
26.	Pergrupavimai (+/-)	X	X										X						
27.	Tikrosios vertės kiti pokyčiai	X	X										X						
28.	Tikroji vertė ataskaitinio laikotarpio pabaigoje (22+23+/-24+/-25+/-26+27)	X	X										X						
29.	Ilgalaikio materialiojo turto likutinė vertė ataskaitinio laikotarpio pabaigoje (6-13-14)			115.921,10				65.681,90		372.079,34									1.129.485,58
30.	Ilgalaikio materialiojo turto likutinė vertė ataskaitinio laikotarpio pradžioje (1-7-14+22)			117.711,26				4.690,54		549.490,07									1.250.932,24

* - Turto subjekto sukaupta turto nusidėvėjimo arba nuvertėjimo suma iki perdavimo.

INFORMACIJA APIE ILGALAIKĮ FINANSINĮ TURTĄ*

Eil. Nr.	Straipsnio pavadinimas	Paskutinė ataskaitinio laikotarpio diena	Paskutinė praėjusio ataskaitinio laikotarpio diena
1	2	3	4
1.	Investicijos į nuosavybės vertybinius popierius	9.231.910.570,53	5.188.291.000,37
1.1.	Investicijos į kontroliuojamus viešojo sektoriaus subjektus		
1.2.	Investicijos į kontroliuojamus ne viešojo sektoriaus ir asocijuotuosius subjektus	9.231.910.570,53	5.188.291.000,37
1.3.	Investicijos į kitus subjektus		
2.	Investicijos į ne nuosavybės vertybinius popierius	0,00	0,00
2.1.	Investicijos į iki išpirkimo termino laikomą finansinį turtą		
2.2.	Investicijos į parduoti laikomą finansinį turtą		
3.	Po vieno metų gautinos sumos	30.819,89	23.845,87
4.	Ilgalaikiai terminuoti indėliai		
5.	Kitas ilgalaikis finansinis turtas		
6.	Išankstiniai mokėjimai už ilgalaikį finansinį turtą		
7.	Iš viso	9.231.941.390,42	5.188.314.846,24

* Reikšmingos sumos turi būti detalizuojamos aiškinamojo rašto tekste.

**VALSTYBĖS ĮMONIŲ
JUNGTINĖ FINANSINĖS BŪKLĖS ATASKAITA (BALANSAS)**

Eil. Nr.	Straipsnio pavadinimas	Paskutinė ataskaitinio laikotarpio diena	Paskutinė praėjusio ataskaitinio laikotarpio diena
1	2	3	4
A.	Ilgalaikis turtas	831.202.872,00	748.824.742,00
I.	Nematerialusis turtas	4.372.198,00	8.839.080,00
II.	Materialusis turtas	826.830.674,00	739.985.662,00
III.	Finansinis turtas	0,00	0,00
B.	Biologinis turtas	0,00	0,00
C.	Kitas trumpalaikis turtas	1.390.760.098,00	1.508.784.031,00
I.	Atsargos, išankstiniai apmokėjimai ir nebaigtos vykdyti sutartys	347.993.883,00	419.558.711,00
II.	Iš viešojo sektoriaus subjektų gautinos sumos	0,00	2.844,00
III.	Kitos per vienus metus gautinos sumos	663.525.411,00	748.018.073,00
IV.	Kitas trumpalaikis turtas	304.933.542,00	327.909.427,00
V.	Pinigai ir pinigų ekvivalentai	74.307.262,00	13.294.976,00
	IŠ VISO TURTO:	2.221.962.970,00	2.257.608.773,00
D.	Nuosavas kapitalas	833.542.218,00	892.720.496,00
I.	Istatinis kapitalas arba įmonės savininko (dalininkų) kapitalas	1.983.838.444,00	1.984.857.869,00
II.	Turtą, kuris pagal įstatymus gali būti tik valstybės nuosavybė,	289.119.011,00	298.781.970,00
III.	Perkainojimo rezervas (rezultatai)	15.035.370,00	4.302.260,00
IV.	Rezervai	60.903.272,00	62.126.412,00
V.	Nepaskirstytas pelnas (nuostoliai)	-1.515.353.879,00	-1.457.348.015,00
E.	Dotacijos ir subsidijos	1.354.173.187,00	1.334.294.270,00
F.	Įsipareigojimai viešojo sektoriaus subjektams	0,00	0,00
G.	Kiti įsipareigojimai	34.247.565,00	30.594.007,00
I.	Po vieno metų mokėtinos sumos ir ilgalaikiai įsipareigojimai	2.653.300,00	606.524,00
II.	Per vienus metus mokėtinos sumos ir trumpalaikiai įsipareigojimai	31.594.265,00	29.987.483,00
	IŠ VISO NUOSAVO KAPITALO IR ĮSIPAREIGOJIMŲ	2.221.962.970,00	2.257.608.773,00

* - teikiama informacija apie tas valstybės ar savivaldybės įmones, kuriose viešojo sektoriaus subjektas įgyvendina įmonės savininko teises ir pareigas.

(Informacijos apie valstybės ar savivaldybės įmonių, kontroliuojamų akcinių ir uždarųjų akcinių bendrovių, kontroliuojamų viešųjų įstaigų finansinės būklės ataskaitos (balanso) duomenis pateikimo žemesniojo ir aukštesniojo lygių finansinių ataskaitų aiškinamajame rašte forma)

**KONTROLIUOJAMŲ AKCINIŲ IR UŽDARŪJŲ AKCINIŲ BENDROVIŲ
JUNGTINĖ FINANSINĖS BŪKLĖS ATASKAITA (BALANSAS)**

Eil. Nr.	Straipsnio pavadinimas	Paskutinė ataskaitinio laikotarpio diena	Paskutinė praėjusio ataskaitinio laikotarpio diena
1	2	3	4
A.	Ilgalaikis turtas	10.922.219.463,00	13.464.906.161,00
I.	Nematerialusis turtas	353.412.275,00	368.577.702,00
II.	Materialusis turtas	10.429.443.188,00	12.949.480.655,00
III.	Finansinis turtas	139.364.000,00	146.847.804,00
B.	Biologinis turtas	0,00	0,00
C.	Kitas trumpalaikis turtas	1.110.249.658,00	4.564.275.298,00
I.	Atsargos, išankstiniai apmokėjimai ir nebaigtos vykdyti sutartys	173.746.468,00	207.549.344,00
II.	Iš viešojo sektoriaus subjektų gautinos sumos	0,00	0,00
III.	Kitos per vienus metus gautinos sumos	291.933.994,00	478.848.616,00
IV.	Kitas trumpalaikis turtas	418.317.000,00	3.365.268.000,00
V.	Pinigai ir pinigų ekvivalentai	226.252.196,00	512.609.338,00
	IŠ VISO TURTO:	12.032.469.121,00	18.029.181.459,00
D.	Nuosavas kapitalas	8.181.631.166,00	13.715.634.978,00
I.	Įstatinis kapitalas arba įmonės savininko (dalininkų) kapitalas	4.418.782.651,00	9.883.677.561,00
II.	Turtą, kuris pagal įstatymus gali būti tik valstybės nuosavybė,	0,00	0,00
III.	Perkainojimo rezervas (rezultatai)	0,00	0,00
IV.	Rezervai	3.780.349.000,00	5.724.064.000,00
V.	Nepaskirstytas pelnas (nuostoliai)	-17.500.485,00	-1.892.106.583,00
E.	Dotacijos ir subsidijos	1.600,00	965.872.846,00
F.	Įsipareigojimai viešojo sektoriaus subjektams	0,00	0,00
G.	Kiti įsipareigojimai	3.850.836.355,00	3.347.673.635,00
I.	Po vieno metų mokėtinos sumos ir ilgalaikiai įsipareigojimai	2.540.337.000,00	1.742.004.457,00
II.	Per vienus metus mokėtinos sumos ir trumpalaikiai įsipareigojimai	1.310.499.355,00	1.605.669.178,00
	IŠ VISO NUOSAVO KAPITALO IR ĮSIPAREIGOJIMŲ	12.032.469.121,00	18.029.181.459,00

* -- teikiama informacija apie tas valstybės ar savivaldybės įmones, kuriose viešojo sektoriaus subjektas įgyvendina įmonės savininko teises ir pareigas.

INFORMACIJA APIE KONTROLIUOJAMUS, ASOCIJUOTUOSIUS IR KITUS SUBJEKTUS *

Fil. Nr. **	Subjekto tipas ir pavadinimas	Buveinės adresas	Ataskaitinio laikotarpio pabaigoje				Pagrindinė veikla
			Valdomų akcijų (dalininko įnašų) dalis (procentais)	Investicijos dydis nominaliųjų vertė (Lt)	Grynasis ataskaitinio laikotarpio rezultatas, iš viso (Lt)	Nuosavas kapitalas arba grynasis turtas, iš viso (Lt)	
1	2	3	4	5	6	7	8
1.	Kontroliuojamos biudžetinės įstaigos	X	X	X	231.174,15	470.630,91	X
1.1.	Energetikos inspekcija prie Energetikos ministerijos	Švitrigailos g. 11 M, LT-03228 Vilnius	X	X	231.174,15	470.630,91	Energetikos objektų ir energetikos įrenginių valstybine kontrole
2.	Kontroliuojamos viešosios įstaigos, priskiriamos prie viešojo sektoriaus subjektų						
3.	Kontroliuojamos viešosios įstaigos, nepriskiriamos prie viešojo sektoriaus subjektų						
4.	Valstybės ir savivaldybių įmonės***	X	X	X	-59.822.055,00	833.542.218,00	X
4.1.	VĮ Energetikos agentūra	Gedimino pr. 38/Vasario 16-osios g. 2, LT-03228 Vilnius	X	X	21.050,00	3.156.893,00	841300 - Verslo veiklos reguliavimas ir parama efektyviau ją organizuoti
4.2.	VĮ Ignalinos atominė elektrinė	Drukšinių k., Visagino sav.	X	X	-49.567.218,00	451.392.704,00	Elektros energijos gamyba
4.3.	Lietuvos naftos produktų agentūra	S. Žukausko g. 2-33/Ulonų g. 3-33, Vilnius	X	X	-10.189.726,00	378.273.885,00	521000 - Valstybės n/p atsargų saugojimas, keitimas, atnaujinimas
4.4.	VĮ Radioaktyviųjų atliekų tvarkymo agentūra	Algirdo g. 31, Vilnius	X	X	-86.161,00	718.736,00	Gamybos ir kitokių atliekų rinkimas, gabenimas ir apdorojimas
5.	Kontroliuojamos akcinės ir uždarnosios akcinės bendrovės	X	270,63	4.318.327.077,00	-60.345.006,00	8.181.631.166,00	X
5.1.	AB Klaipėdos nafta	Burių g. 19, Vilnius	70,63	241.544.426,00	32.291.000,00	500.737.000,00	Naftos produktų krovimo į transporto priemones ir iškrovimas iš transporto priemonių paslaugos
5.2.	UAB Visagino energetikos remontas	Drukšinių k., Visagino sav.	100,00	9.618.651,00	-1.828.006,00	2.133.166,00	Energetikos ir šiluminės įrangos remontas, diagnostika, montavimas
5.3.	UAB Visagino atominė elektrinė	Žvejų g. 14, Vilnius	100,00	4.067.164.000,00	-90.808.000,00	7.678.761.000,00	Naujos atominės elektrinės Lietuvoje ir su ja susijusios infrastruktūros projektas
6.	Asocijuotieji subjektai	X	17,70	83.030.367,00	355.438,82	2.055.340.000,00	X
6.1.	AB Lietuvos dujos	Aguonų g. 24, Vilnius	17,70	83.030.367,00	355.438,82	2.055.340.000,00	Gamtinių dujų pirkimas (importas) ir pardavimas, perdavimo, skirstymo paslaugų teikimas
7.	Administruojami išteklių fondai	X	X	X	-39.637.181,30	138.835.708,36	X
7.1.	VĮ Ignalinos atominės elektrinės eksploatavimo nutraukimo fondas	X	X	X	-39.637.181,30	138.835.708,36	Ignalinos atominės elektrinės uždarymas
8.	Administruojami mokesčių fondai	X	X	X	X	X	X

* - pažymėti ataskaitos laukai nepildomi;

** - įtraukiama tiek detalizuojamų cilučių, kiek yra kontroliuojamų, asocijuotųjų ir kitų subjektų.

*** - teikiama informacija apie tas valstybes ar savivaldybės įmones, kuriose viešojo sektoriaus subjektas įgyvendina įmonės savininko teises ir pareigas.

ATSARGŲ VERTĖS PASIKEITIMAS PER ATASKAITINĮ LAIKOTARPĮ*

Eil. Nr.	Straipsniai	Strateginės ir neliečiamosios atsargos	Medžiagos, žaliavos ir ūkinis inventorių	Nebaigta gaminti		Pagaminta produkcija		Ilgalaikis materialusis ir biologinis turtas, skirtas	Iš viso
				nebaigta gaminti produkcija	nebaigtos vykdyti sutartys	pagaminta produkcija	atsargos, skirtos parduoti		
1	2	3	4	5	6	7	8	9	10
1.	Atsargų įsigijimo vertė ataskaitinio laikotarpio pradžioje		105.679,64						105.679,64
2.	Įsigyta atsargų per ataskaitinį laikotarpį: (2.1+2.2)	0,00	434.787,31	0,00	0,00	0,00	0,00	0,00	434.787,31
2.1.	Įsigyto turto įsigijimo savikaina		434.787,31						434.787,31
2.2.	nemokamai gautų atsargų įsigijimo savikaina		0,00						
3.	Atsargų sumažėjimas per ataskaitinį laikotarpį (3.1-3.2+3.3+3.4)	0,00	-461.956,12	0,00	0,00	0,00	0,00	0,00	-461.956,12
3.1.	Parduota								
3.2.	Perleista (paskirstyta)								
3.3.	Sunaudota veikloje		-461.956,12						
3.4.	Kiti nurašymai								-461.956,12
4.	Pergrupavimai (+/-)								
5.	Atsargų įsigijimo vertės kiti pokyčiai								
6.	Atsargų įsigijimo vertė ataskaitinio laikotarpio pabaigoje (1+2-3+/-4+5)	0,00	78.510,83	0,00	0,00	0,00	0,00	0,00	78.510,83
7.	Atsargų nuvertėjimas ataskaitinio laikotarpio pradžioje								
8.	Nemokamai arba už simbolinį atlygį gautų atsargų sukaupta nuvertėjimo suma (iki perdavimo)								
9.	Atsargų nuvertėjimas per ataskaitinį laikotarpį								
10.	Atsargų nuvertėjimo atkūrimo per ataskaitinį laikotarpį suma								
11.	Per ataskaitinį laikotarpį parduotų, perleistų (paskirstytų), sunaudotų ir nurašytų atsargų nuvertėjimas (11.1+11.2+11.3+11.4)	0,00	0,00	0,00	0,00	0,00	0,00	0,00	0,00
11.1.	Parduota								
11.2.	Perleista (paskirstyta)								
11.3.	Sunaudota veikloje								
11.4.	Kiti nurašymai								
12.	Nuvertėjimo pergrupavimai (+/-)								
13.	Atsargų nuvertėjimo kiti pokyčiai								
14.	Atsargų nuvertėjimas ataskaitinio laikotarpio pabaigoje (7+8-9-10-11+/-12+13)	0,00	0,00	0,00	0,00	0,00	0,00	0,00	0,00
15.	Atsargų balansinė vertė ataskaitinio laikotarpio pabaigoje (6-14)	0,00	78.510,83	0,00	0,00	0,00	0,00	0,00	78.510,83
16.	Atsargų balansinė vertė ataskaitinio laikotarpio pradžioje (1-7)	0,00	105.679,64	0,00	0,00	0,00	0,00	0,00	105.679,64

*Reikšmingos sumos turi būti detalizuojamos aiškinamojo rašto tekste.

INFORMACIJA APIE IŠANKSTINIUS APMOKĖJIMUS

Eil. Nr.	Straipsnio pavadinimas	Paskutinė ataskaitinio laikotarpio diena	Paskutinė praėjusio ataskaitinio laikotarpio diena
1	2	3	4
1.	Išankstinių apmokėjimų įsigijimo savikaina		
1.1.	Išankstiniai apmokėjimai tiekėjams	93.780.578,02	69.248.164,58
1.2.	Išankstiniai apmokėjimai viešojo sektoriaus subjektams pavedimams vykdyti	2.953,15	6.508,00
1.3.	Išankstiniai mokesčių mokėjimai		
1.4.	Išankstiniai mokėjimai Europos Sąjungai		
1.5.	Išankstiniai apmokėjimai darbuotojams		
1.6.	Kiti išankstiniai apmokėjimai		55,14
1.7.	Ateinančių laikotarpių sąnaudos ne viešojo sektoriaus subjektų pavedimams vykdyti	88.882,23	22.499,81
1.8.	Kitos ateinančių laikotarpių sąnaudos		
2.	Išankstinių apmokėjimų nuvertėjimas	93.688.742,64	69.219.101,63
3.	Išankstinių apmokėjimų balansinė vertė (1-2)	93.780.578,02	69.248.164,58

INFORMACIJA APIE PER VIENUS METUS GAUTINAS SUMAS

Eil. Nr.	Straipsnio pavadinimas	Paskutinė ataskaitinio laikotarpio diena			Paskutinė praėjusio ataskaitinio laikotarpio diena		
		iš viso	tarp jų iš viešojo sektoriaus subjektų	tarp jų iš kontroliuojamų ir asocijuotųjų ne viešojo sektoriaus	iš viso	tarp jų iš viešojo sektoriaus subjektų	tarp jų iš kontroliuojamų ir asocijuotųjų ne viešojo sektoriaus subjektų
1	2	3	4	5	6	7	8
1.	Per vienus metus gautinų sumų įsigijimo savikaina, iš viso (1.1+1.2+1.3+1.4+1.5+1.6)	2.868.472,68	2.806.809,08		10.946.582,52	3.288,00	0,00
1.1.	Gautinos finansavimo sumos						
1.2.	Gautini mokesčiai ir socialinės įmokos	0,00	0,00		3.288,00	3.288,00	
1.2.1.	Gautini mokesčiai				0,00	0,00	0,00
1.2.2.	Gautinos socialinės įmokos						
1.3.	Gautinos sumos už turto naudojimą, parduotas prekes, turtą, paslaugas	0,00	0,00				
1.3.1.	Gautinos sumos už turto naudojimą				400,00	0,00	0,00
1.3.2.	Gautinos sumos už parduotas prekes						
1.3.3.	Gautinos sumos už suteiktas paslaugas						
1.3.4.	Gautinos sumos už parduotą ilgalaikį						
1.3.5.	Kitos						
1.4.	Gautinos sumos už konfiskuotą turtą, baudos ir kitos netesybos				400,00		
1.5.	Sukauptos gautinos sumos				100,00		
1.5.1.	Iš biudžeto	2.808.276,74	2.806.809,08		10.919.776,60	0,00	0,00
1.5.2.	Kitos	2.782.609,08	2.782.609,08		10.621.254,52		
1.6.	Kitos gautinos sumos	25.667,66	24.200,00		298.522,08		
2.	Per vienus metus gautinų sumų nuvertėjimas ataskaitinio laikotarpio				23.017,92		
3.	Per vienus metus gautinų sumų balansinė vertė (1-2)	2.868.472,68	2.806.809,08		10.946.582,52	3.288,00	0,00

INFORMACIJA APIE PINIGUS IR PINIGŲ EKVIVALENTUS

Fil. Nr.	Straipsnio pavadinimas	Paskutinė ataskaitinio laikotarpio diena		Paskutinė praėjusio ataskaitinio laikotarpio diena	
		iš viso	biudžeto asignavimai	iš viso	biudžeto asignavimai
1	2	3	4	5	6
1.	Pinigai iš valstybės biudžeto (įskaitant Europos Sąjungos finansinę paramą) (1.1+1.2+1.3+1.4-1.5)	666.269,01	459.007,16	631.784,43	406.999,98
1.1.	Pinigai bankų sąskaitose	666.269,01	459.007,16	631.784,43	406.999,98
1.2.	Pinigai kasoje				
1.3.	Pinigai kelyje				
1.4.	Pinigai įšaldytose sąskaitose				
1.5.	Pinigų įšaldytose sąskaitose nuvertėjimas				
2.	Pinigai iš savivaldybės biudžeto (2.1+2.2+2.3+2.4-2.5)	0,00	0,00	0,00	0,00
2.1.	Pinigai bankų sąskaitose				
2.2.	Pinigai kasoje				
2.3.	Pinigai kelyje				
2.4.	Pinigai įšaldytose sąskaitose				
2.5.	Pinigų įšaldytose sąskaitose nuvertėjimas				
3.	Pinigai ir pinigų ekvivalentai iš kitų šaltinių (3.1+3.2+3.3+3.4-3.5+3.6+3.7)	57.560,96	0,00	42.308,14	0,00
3.1.	Pinigai bankų sąskaitose	57.560,96		42.308,14	
3.2.	Pinigai kasoje				
3.3.	Pinigai kelyje				
3.4.	Pinigai įšaldytose sąskaitose				
3.5.	Pinigų įšaldytose sąskaitose nuvertėjimas				
3.6.	Indėliai, kurių terminas neviršija trijų mėnesių				
3.7.	Kiti pinigų ekvivalentai				
4.	Iš viso pinigų ir pinigų ekvivalentų (1+2+3)	723.829,97	459.007,16	674.092,57	406.999,98
5.	Iš jų išteklių fondų lėšos				

FINANSAVIMO SUMŲ LIKUČIAI

Eil. Nr.	Finansavimo šaltinis	Ataskaitinio laikotarpio pradžioje			Ataskaitinio laikotarpio pabaigoje		
		Finansavimo sumos (gautos)	Finansavimo sumos (gautos)	Iš viso	Finansavimo sumos (gautos)	Finansavimo sumos (gautos)	Iš viso
1	2	3	4	5=3+4	6	7	8=6+7
1.	Iš valstybės biudžeto (išskyrus valstybės biudžeto asignavimų dalį, gautą iš Europos Sąjungos, užsienio valstybių ir tarptautinių organizacijų)		3.488.714.883,52	3.488.714.883,52		5.924.204.312,59	5.924.204.312,59
2.	Iš savivaldybės biudžeto (išskyrus savivaldybės biudžeto asignavimų dalį, gautą iš Europos Sąjungos, užsienio valstybių ir tarptautinių organizacijų)			0,00			0,00
3.	Iš Europos Sąjungos, užsienio valstybių ir tarptautinių organizacijų (finansavimo sumų dalis, kuri gaunama iš Europos Sąjungos, neįskaitant finansavimo sumų iš valstybės ar savivaldybės biudžetų ES projektams finansuoti)	3.288,00	68.837.278,77	68.840.566,77		93.124.888,82	93.124.888,82
4.	Iš kitų šaltinių		2,00	2,00		183,50	183,50
5.	Iš viso	3.288,00	3.557.552.164,29	3.557.555.452,29	0,00	6.017.329.384,91	6.017.329.384,91

INFORMACIJA APIE KAI KURIAS TRUMPALAIKES MOKĖTINAS SUMAS

Eil. Nr.	Straipsnio pavadinimas	Paskutinė ataskaitinio laikotarpio diena			Paskutinė praėjusio ataskaitinio laikotarpio diena		
		iš viso	tarp jų viešojo sektoriaus subjektams	tarp jų kontroliuojamiems ir asocijuotiesiems ne viešojo sektoriaus subjektams	iš viso	tarp jų viešojo sektoriaus subjektams	tarp jų kontroliuojamiems ir asocijuotiesiems ne viešojo sektoriaus subjektams
1	2	3	4	5	6	7	8
1.	Mokėtinos subsidijos, dotacijos ir finansavimo sumos	155.842,57		155.842,57	29.387,85	29.387,85	
2.	Tiekėjams mokėtinos sumos	60.129,23	21.672,10		14.933,10		5.614,64
3.	Sukauptos mokėtinos sumos	2.390.346,68	123.239,13	1.869.305,42	10.436.205,26	44.971,57	302.293,18
3.1.	Sukauptos finansavimo sąnaudos	1.869.305,42		1.869.305,42	9.942.555,23		
3.2.	Sukauptos atostoginių sąnaudos	521.041,26	123.239,13		447.308,61		302.293,18
3.3.	Kitos sukauptos sąnaudos				46.341,42	44.971,57	
3.4.	Kitos sukauptos mokėtinos sumos						
4.	Kiti trumpalaikiai įsipareigojimai	222,62	195,00	0,00	0,00	0,00	0,00
4.1.	Mokėtini veiklos mokesčiai						
4.2.	Gauti išankstiniai apmokėjimai						
4.3.	Kitos mokėtinos sumos	222,62	195,00				
5.	Kai kurių trumpalaikių mokėtinų sumų balansinė vertė (1+2+3+4)	2.606.541,10	145.106,23	2.025.147,99	10.480.526,21	74.359,42	307.907,82

17-ojo VSAFAS „Finansinis turtas ir finansiniai įsipareigojimai“
13 priedas

INFORMACIJA APIE ĮSIPAREIGOJIMŲ DALĮ NACIONALINE IR UŽSIENIO VALIUTOMIS

Eil. Nr.	Įsipareigojimų dalis valiuta	Įsigijimo savikaina ataskaitinio laikotarpio pradžioje	Įsigijimo savikaina ataskaitinio laikotarpio pabaigoje
1	2	3	4
1.	Nacionaline	10.892.496,90	3.129.762,75
2.	Eurais		
3.	JAV doleriais		
4.	Kitomis		
5.	Iš viso	10.892.496,90	3.129.762,75

KITOS PAJAMOS*

Eil. Nr.	Straipsnio pavadinimas	Ataskaitinis laikotarpis	Praėjęs ataskaitinis laikotarpis
1	2	3	4
1.	Pagrindinės veiklos kitos pajamos	23.050.502,81	22.971.224,83
1.1.	Pajamos iš rinkliavų	105.125,00	86.490,00
1.2.	Pajamos iš administracinių baudų		
1.3.	Pajamos iš dividendų	21.241.352,31	21.337.153,70
1.4.	Pajamos iš atsargų pardavimo		
1.5.	Ilgalaikio materialiojo, nematerialiojo ir biologinio turto pardavimo pelnas		
1.6.	Suteiktų paslaugų pajamos**	1.698.751,34	1.546.961,00
1.7.	Kitos	5.274,16	620,13
2.	Kitos veiklos pajamos	0,00	729,69
2.1.	Pajamos iš atsargų pardavimo		1,70
2.2.	Ilgalaikio materialiojo, nematerialiojo ir biologinio turto pardavimo pelnas		
2.3.	Nuomos pajamos		
2.4.	Suteiktų paslaugų, išskyrus nuomą, pajamos**		
2.5.	Kitos		727,99

* Reikšmingos sumos turi būti detalizuojamos aiškinamojo rašto tekste.

** Nurodoma, kokios tai paslaugos, ir, jei suma reikšminga, ji detalizuojama aiškinamojo rašto tekste.

FINANSINĖS IR INVESTICINĖS VEIKLOS PAJAMOS IR ŠAŅAUDOS

Eil. Nr.	Straipsnio pavadinimas	Ataskaitinis laikotarpis	Praėjęs ataskaitinis laikotarpis
1	2	3	4
1.	Finansinės ir investicinės veiklos pajamos	179.161.639,30	572.935.628,00
1.1.	Pelnas dėl valiutos kurso pasikeitimo	36,30	
1.2.	Baudų ir delspinigių pajamos		
1.3.	Palūkanų pajamos		
1.4.	Dividendai		
1.5.	Kitos finansinės ir investicinės veiklos pajamos*	179.161.603,00	572.935.628,00
1.6.	Pervestinos finansinės ir investicinės veiklos pajamos		
2.	Finansinės ir investicinės veiklos sąnaudos	-14.372,60	-38.704.414,71
2.1.	Nuostolis dėl valiutos kurso pasikeitimo	-13.873,36	-331,87
2.2.	Baudų ir delspinigių sąnaudos		-1,21
2.3.	Palūkanų sąnaudos		
2.4.	Kitos finansinės ir investicinės veiklos sąnaudos*	-499,24	-38.704.081,63
3.	Finansinės ir investicinės veiklos rezultatas (1-2)	179.147.266,70	534.231.213,29

* Reikšmingos sumos turi būti detalizuojamos aiškinamojo rašto tekste.

Lietuvos Respublikos energetikos ministerija

(viešojo sektoriaus subjektu arba viešojo sektoriaus subjektų grupės pavadinimas)

302308327. Gedimino pr. 38/Vasario 16-osios g. 2, Vilnius

(viešojo sektoriaus subjekto, parengtose finansines būklės ataskaita (konsoliduotąją finansines būklės ataskaitą) kodas, adresas)

APSKAITOS POLITIKOS KEITIMO IR KLAIDŲ TAISYMO ĮTAKA FINANSINĖS BŪKLĖS ATASKAITOS STRAIPSNIAIS

Eil. Nr.	Straipsniai	Paskutinė praėjusio ataskaitinio laikotarpio diena	Apskaitos politikos keitimo ir klaidų taisymo įtaka		Paskutinė praėjusio ataskaitinio laikotarpio diena, įvertinus apskaitos politikos keitimo ir klaidų taisymo įtaką
			Padidėjimas (+)	Sumažėjimas (-)	
1	2	3	4	5	6=3+4+5
A.	ILGALAIKIS TURTAS				
I	Nematerialusis turtas	5.189.687.658,53			5.189.687.658,53
I.1	Pleštos darbai	121.880,05			121.880,05
I.2	Programinė įranga ir jos licencijos				
I.3	Kitas nematerialusis turtas	121.860,05			121.860,05
I.4	Nebaigti projektai ir įsankstiniai mokejimai	20,00			20,00
I.5	Prestižas				
II	Ilgalaikis materialusis turtas				
II.1	Žemė	1.250.932,24			1.250.932,24
II.2	Pastatai				
II.3	Infrastruktūros ir kiti statiniai	117.711,26			117.711,26
II.4	Nekilnojamosios kultūros vertybės				
II.5	Mašinos ir įrenginiai				
II.6	Transporto priemonės	4.690,54			4.690,54
II.7	Kilnojamosios kultūros vertybės	549.490,07			549.490,07
II.8	Baldai ir biuro įranga				
II.9	Kitas ilgalaikis materialusis turtas	579.040,37			579.040,37
II.10	Nebaigta statyba ir įsankstiniai mokejimai				
III	Ilgalaikis finansinis turtas				
III.1	Kitas ilgalaikis turtas	5.188.314.846,24			5.188.314.846,24
B.	BIOLOGINIS TURTAS				
C.	TRUMPALAIKIS TURTAS				
I	Atsargos	80.974.519,31			80.974.519,31
I.1	Strateginės ir neliečiamosios atsargos	105.679,64			105.679,64
I.2	Medžiagos, žaliavos ir ūkinis inventorių				
I.3	Nebaigta gaminti produkcija ir nebaigtos vykdyti sutartys	105.679,64			105.679,64
I.4	Pagaminta produkcija, atsargos, skirtos parduoti (perduoti)				
I.5	Ilgalaikis materialusis ir biologinis turtas, skirtas parduoti				
II	Įsankstiniai apmokejimai				
III	Per vienus metus gautinos sumos	69.248.164,58			69.248.164,58
III.1	Gautinos trumpalaikės finansinės sumos	10.946.582,52			10.946.582,52
III.2	Gautini mokesčiai ir socialinės įmokos				
III.3	Gautinos finansavimo sumos				
III.4	Gautinos sumos už turto naudojimą, parduotas prekes, turta	3.288,00			3.288,00
III.5	Suakauptos gautinos sumos	400,00			400,00
III.6	Kitos gautinos sumos	10.919.776,60			10.919.776,60
IV	Trumpalaikės investicijos	23.117,92			23.117,92
V	Pinigai ir pinigų ekvivalentai				
D.	IS VISO TURTO	674.092,57			674.092,57
D.	FINANSAVIMO SUMOS	5.270.662.177,84			5.270.662.177,84
I	IS valstybės biudžeto	3.557.555.452,29	2.462.433.426,82		5.270.662.177,84
II	IS savivaldybės biudžeto	3.488.714.883,52	2.462.433.426,82		6.019.988.879,11
III	IS Europos Sąjungos, užsienio valstybių ir tarptautinių organizacijų				5.951.148.310,34
IV	IS kitų šaltinių	68.840.566,77			68.840.566,77
E.	ISIPAREIGIJIMAI	2,00			2,00
I	Ilgalaikiai įsipareigojimai	10.892.496,90			10.892.496,90
I.1	Ilgalaikiai finansiniai įsipareigojimai	0,00			0,00
I.2	Ilgalaikiai atidejimai				
I.3	Kiti ilgalaikiai įsipareigojimai				
II	Trumpalaikiai įsipareigojimai	10.892.496,90			10.892.496,90
II.1	Ilgalaikių atidejimų einamųjų metų dalis ir trumpalaikiai atidejimai				
II.2	Ilgalaikių įsipareigojimų einamųjų metų dalis				
II.3	Trumpalaikiai finansiniai įsipareigojimai				
II.4	Mokėtinos subsidijos, dotacijos ir finansavimo sumos	29.387,85			29.387,85
II.5	Mokėtinos sumos iš Europos Sąjungos biudžetų				
II.6	Mokėtinos sumos iš biudžetų ir fondų				
II.6.1	Grąžintinos finansavimo sumos	411.970,69			411.970,69
II.6.2	Kitos mokėtinos sumos biudžetui	406.999,98			406.999,98
II.7	Mokėtinos socialinės įmokos	4.970,71			4.970,71
II.8	Grąžintini mokesčiai, įmokos ir jų permokos				
II.9	Tiekėjams mokėtinos sumos				
II.10	Su darbo santykiais susiję įsipareigojimai	14.933,10			14.933,10
II.11	Suakauptos mokėtinos sumos				
II.12	Kiti trumpalaikiai įsipareigojimai	10.436.205,26			10.436.205,26
F.	GRYNASIS TURTAS	1.702.214.228,65			1.702.214.228,65
I	Dalininkų kapitalas				
II	Rezervai				
II.1	Tikrosios vertės rezervas	0,00			0,00
II.2	Kiti rezervai				
III	Nuosavybės metodo įtaka				
IV	Suakauptas perviršis ar deficitas	-7.395.207,56			-7.395.207,56
IV.1	Einamųjų metų perviršis ar deficitas	1.709.609.436,21	-1.326.460.134,00		373.149.302,21
IV.2	Ankstesnių metų perviršis ar deficitas	1.708.741.595,65	-1.135.973.292,82		572.768.302,83
IV.2	Ankstesnių metų perviršis ar deficitas	867.840,56			867.840,56
G.	MAŽUMOS DALIS				
IS VISO FINANSAVIMO SUMŲ, ĮSIPAREIGIJIMŲ, GRYNOJO TURTO IR MAŽUMOS DALIES:		5.270.662.177,84	2.462.433.426,82	-2.462.433.426,82	5.270.662.177,84


Lietuvos Respublikos energetikos ministerija
(viešojo sektoriaus subjekto arba viešojo sektoriaus subjektų grupės pavadinimas)
302308327, Gedimino pr. 38/Vasario 16-osios g. 2, Vilnius
(viešojo sektoriaus subjekto, parengusio finansines būkles ataskaitą (konsoliduotąją finansines būkles ataskaitą), kodas - adresas)

APSKAITOS POLITIKOS KEITIMO IR KLaidŲ TAISYMO ĮTAKA VEIKLOS REZULTATŲ ATASKAITOS STRAIPSNIAIS

Eil. Nr.	Straipsniai	Pasta-bos Nr.	Praėjęs ataskaitinis laikotarpis	Apskaitos politikos keitimo ir klaidų taisymo įtaka		Praėjęs ataskaitinis laikotarpis, įvertinus apskaitos politikos keitimo ir klaidų taisymo įtaką
				Padidėjimas (+)	Sumažėjimas (-)	
1	2	3	4	5	6	7=4+5+6
A.	PAGRINDINĖS VEIKLOS PAJAMOS					
I.	FINANSAVIMO PAJAMOS		1.370.992.730,59		-1.135.973.292,82	233.472.476,77
I.1.	Iš valstybės biudžeto		1.369.445.149,46		-1.135.973.292,82	233.471.856,64
I.2.	Iš savivaldybių biudžetų		1.221.737.970,05		-1.135.973.292,82	85.764.677,23
I.3.	Iš ES, užsienio valstybių ir tarptautinių organizacijų lėšų					
I.4.	Iš kitų finansavimo šaltinių		147.707.179,41			147.707.179,41
II.	MOKESČIŲ IR SOCIALINIŲ ĮMOKŲ PAJAMOS					
III.	PAGRINDINĖS VEIKLOS KITOS PAJAMOS					
III.1.	Pagrindinės veiklos kitos pajamos		1.547.581,13			1.547.581,13
III.2.	Pervestinių pagrindinės veiklos kitų pajamų suma		22.971.224,83			22.971.224,83
B.	PAGRINDINĖS VEIKLOS SAŃAUDOS		-21.423.643,70			-21.423.643,70
I.	DARBO UŽMOKESČIO IR SOCIALINIO DRAUDIMO		-196.155.992,69			-196.155.992,69
II.	NUSIDĖVĖJIMO IR AMORTIZACIJOS		-9.092.981,58			-9.092.981,58
III.	KOMUNALINIŲ PASLAUGŲ IR RYŠIŲ		-549.023,50			-549.023,50
IV.	KOMANDIRUOČIŲ		-358.782,36			-358.782,36
V.	TRANSPORTO		-581.280,08			-581.280,08
VI.	KVALIFIKACIJOS KĖLIMO		-170.936,92			-170.936,92
VII.	PAPRASTOJO REMONTO IR EKSPLOATAVIMO		-31.350,30			-31.350,30
VIII.	NUVERTĖJIMO IR NURAŠYTŲ SUMŲ		-69.497,26			-69.497,26
IX.	SUNAUDOTŲ IR PARDUOTŲ ATSARGŲ SAVIKAINA		-4.373,23			-4.373,23
X.	SOCIALINIŲ IŠMOKŲ		-176.275,75			-176.275,75
XI.	NUOMOS		-475.961,51			-475.961,51
XII.	FINANSAVIMO		-519.619,17			-519.619,17
XIII.	KITŲ PASLAUGŲ		-183.541.425,92			-183.541.425,92
XIV.	KITOS		-583.659,92			-583.659,92
C.	PAGRINDINĖS VEIKLOS PERVIRŠIS AR DEFICITAS		-825,19			-825,19
D.	KITOS VEIKLOS REZULTATAS		1.174.836.737,90		-1.135.973.292,82	38.863.445,08
I.	KITOS VEIKLOS PAJAMOS		-326.355,54			-326.355,54
II.	PERVESTINOS Į BIUDŽETĄ KITOS VEIKLOS PAJAMOS		729,69			729,69
III.	KITOS VEIKLOS SAŃAUDOS		-728,84			-728,84
E.	FINANSINĖS IR INVESTICINĖS VEIKLOS REZULTATAI		-326.356,39			-326.356,39
F.	APSKAITOS POLITIKOS KEITIMO IR ESMINIŲ APSKAITOS KLaidŲ TAISYMO ĮTAKA		534.231.213,29			534.231.213,29
G.	PELNO MOKESTIS					
H.	GRYNASIS PERVIRŠIS AR DEFICITAS PRIEŠ NUOSAVYBĖS METODO ĮTAKĄ		1.708.741.595,65		-1.135.973.292,82	572.768.302,83
I.	NUOSAVYBĖS METODO ĮTAKA		-2.011.162.700,56		-1.326.460.134,00	-3.337.622.834,56
J.	GRYNASIS PERVIRŠIS AR DEFICITAS		-302.421.104,91		-2.462.433.426,82	-2.764.854.531,73
I.	TENKANTIS KONTROLIUOJANČIAJAM SUBJEKTUI		-302.421.104,91		-2.462.433.426,82	-2.764.854.531,73
II.	TENKANTIS MAŽUMOS DALIAI					

Teisės skyriaus vedėja, laikinai vykdanti ministerijos kanclerio funkcijas

(Teisės aktus parengusio pasirašyto asmens pareizis pavadinimas)


Darius

Inga Černiuk

(Pavardė ir pavardė)



LIETUVOS RESPUBLIKOS ENERGETIKOS MINISTERIJA

Valstybės biudžetinė įstaiga. Gedimino pr. 38 / Vasario 16-osios g. 2. LT-01104 Vilnius.

tel. 8 706 64715, faks. 8 706 64820, el. p. info@enmin.lt, <http://www.enmin.lt>

Duomenys kaupiami ir saugomi Juridinių asmenų registre, kodas 302308327

LIETUVOS RESPUBLIKOS ENERGETIKOS MINISTERIJOS AIŠKINAMASIS RAŠTAS PRIE 2011 METŲ METINIO VALSTYBĖS BIUDŽETO VYKDYMO ATASKAITŲ RINKINIO

2012 m. sausio 30 d.

Lietuvos Respublikos energetikos ministerijos 2011 metų asignavimų valstybės biudžeto lėšos sudaro 668 242,8 (įskaitant viršplanines lėšas), iš jų: asignavimai išlaidoms – 667 945,9 tūkst. litų (iš jų darbo užmokesčiui – 5 414,1 tūkst. Lt), asignavimai turtui įsigyti – 296,9 tūkst. litų, viršplaninės lėšos - 281 964,8 tūkst. litų. 2011 m. buvo patikslinti asignavimai turtui įsigyti: iš VĮ Energetikos agentūros, kuri įgyvendina ministerijos programas ir kurioms galimybė biudžeto lėšas gauti numatyta jų veiklos sritį reglamentuojančiuose įstatymuose, sutaupyto išlaidų darbo užmokesčiui 66,9 tūkst. Lt buvo perkelta į asignavimus turtui įsigyti – 66,9 tūkst. Lt. Per 2011 m. gauta asignavimų – 281 453,7 tūkst. litų, kasinės išlaidos – 281 453,7 tūkst. litų. Informacija apie ministerijos valstybės biudžeto išlaidų sąmatos vykdymą pagal patvirtintas programas ir jų neįvykdymo priežastis pateikta pažymoje prie aiškinamojo rašto.

Energetikos ministerijos biudžetinės sąskaitos likutis 2011 m. gruodžio 31 d. sudarė 459007.16 Lt. (pridedama pažyma apie biudžetinių lėšų likutį 2011.12.31). Nepanaudotos biudžetinės lėšos iki 2012 m. sausio 10 dienos buvo gražintos į biudžeto sąskaitą 2012 m. sausio 09 dieną.

Biudžeto lėšų gražinimas į biudžeto sąskaitą pagal programas, funkciją ir ekonominės klasifikacijos kodą:

Programa 01 01

Funkcija 04.09.01.09

Ekonominės klasifikacijos kodas	Pavadinimas	Suma
2.1.1.1.1.01	Darbo užmokestis pinigais	99.766,36
2.1.2.1.1.01	Faktinės socialinio draudimo įmokos	4.645,89
2.2.1.1.1.05	Ryšių paslaugos	4.752,73
2.2.1.1.1.06	Transporto išlaikymas	3.739,07
2.2.1.1.1.08	Spaudiniai	1.651,50
2.2.1.1.1.10	Kitos prekės	14.956,86
2.2.1.1.1.11	Komandiruotės (transporto, apgyvendinimo ir kitos komandiruotės išlaidos)	25.878,34
2.2.1.1.1.15	Ilgalaikio materialiojo turto einamasis remontas	10.000,00
2.2.1.1.1.17	Apmokėjimas samdomiems ekspertams, konsultantams ir komisinių išlaidos	425,20

2.2.1.1.1.20	Komunalinės paslaugos	35.522,51
2.2.1.1.1.30	Kitos paslaugos	43.524,21
2.7.3.1.1.01	Darbdavių socialinės pašalpos pinigais	26.734,14
3.1.1.3.1.02	Kitos mašinos ir įrenginiai	4.183,14
99.99	Iš viso	275.779,95

Programa 01 01**Funkcija 04.06.03.01**


Ekonominės klasifikacijos kodas	Pavadinimas	Suma
2.1.1.1.1.01	Darbo užmokestis pinigais	139.521,71
2.1.2.1.1.01	Faktinės socialinio draudimo įmokos	3.378,80
2.2.1.1.1.05	Ryšių paslaugos	3.100,00
2.2.1.1.1.06	Transporto išlaikymas	1.700,00
2.2.1.1.1.08	Spaudiniai	549,98
2.2.1.1.1.10	Kitos prekės	1.328,28
2.2.1.1.1.11	Komandiruotės (transporto, apgyvendinimo ir kitos komandiruotės išlaidos)	19.878,94
2.2.1.1.1.14	Ilgalaikio materialiojo turto nuoma	276,00
2.2.1.1.1.15	Ilgalaikio materialiojo turto einamasis remontas	3.100,00
2.2.1.1.1.16	Kvalifikacijos kėlimas	1.766,23
2.2.1.1.1.20	Komunalinės paslaugos	2.000,00
2.2.1.1.1.30	Kitos paslaugos	2.700,00
2.7.3.1.1.01	Darbdavių socialinės pašalpos pinigais	135,10
2.8.1.1.1.02	Kitiems einamiesiems tikslams	922,17
3.1.1.3.1.02	Kitos mašinos ir įrenginiai	230,00
3.1.2.1.1.02	Kompiuterinė programinė įranga	2.640,00
	Iš viso	183.227,21

Gautinos sumos 2011 m. gruodžio 31 d. sudaro 93 241,1 tūkst. Lt. Gautinų sumų susidarymo priežastis – pagal sutartinius įsipareigojimus atlikti išankstiniai apmokėjimai programų projektų vykdytojams, paslaugų ir prekių tiekėjams sumokėta už 2012 m. prenumeratą, kurą draudimą.

Mokėtinos sumos 2011 m. gruodžio 31 d. sudaro 186,9 tūkst. Lt. Kreditinis įsiskolinimas susidarė dėl to, kad 2011 m. gruodžio mėn. sąskaitos bei atsiskaitymai už vykdomas programas gauti 2011 m. sausio mėn. Kreditinis įsiskolinimas padengtas 2012 m. sausio mėn.


Detalesnė informacija apie gautinų mokėtinų įsiskolinimą 2011 m. gruodžio 31 d. pagal kiekvieną tiekėją ir ekonominės klasifikacijos kodą pateikta aiškinamojo rašto priede Nr.1 (Gautinos mokėtinos sumos 2011 m. gruodžio 31 d.).

Ministerijos kancleris



Vidmantas Adomonis

Finansų ir apskaitos sk. vedėja



Daiva Gelusevičienė

(Forma Nr. 1 – metinė, ketvirtinė, mėnesinė)

Lietuvos Respublikos energetikos ministerija Kodas
 (įstaigos pavadinimas) Ministerijos Savivaldybės

Gedimino pr. 38/Vasario 16-osios g. 2, Vilnius Įstaigos
 (registracijos kodas ir buveinės adresas)

Programos kodas

**ĮMOKŲ Į BIUDŽETĄ, SKIRIAMŲ SPECIALIOSIOMS PROGRAMOMS FINANSUOTI,
 2011 M. GRUODŽIO 31 D.
 ATASKAITA**

Pavadinimas	Eil. Nr.	LR įstatymų * patvirtintos (patikslintos) įmokos metams	Faktinės įmokos į biudžetą per ataskaitinį laikotarpį *	Gauti biudžeto asignavimai per ataskaitinį laikotarpį	Kasinės išlaidos	Negauti biudžeto asignavimai per ataskaitinį laikotarpį (4-5)
Likutis metų pradžioje, iš viso:	1	X	X	X	X	
Pajamų įmokų suma (be PVM):	2	X	X	X	X	
Likutis ataskaitinio laikotarpio pabaigoje, iš viso	3	X	X	X	X	

* Atitinkamų metų valstybės biudžeto ir savivaldybių biudžetų finansinių rodiklių patvirtinimo (paketimo) įstatymas.

Įstaigos vadovas



(parašas)

Vidmantas Adomonis
 (vardas ir pavardė)

Forma Nr. 2 patvirtinta

Lietuvos Respublikos finansų ministro

2008 m. gruodžio 31 d. įsakymu Nr. 1K-465

(Lietuvos Respublikos finansų ministro

įsakymo Nr. 1K-

redakcija)

Energetikos ministerija

(įstaigos pavadinimas)

**BIUDŽETO IŠLAIDŲ SAMATOS VYKDYMO
2011 M. GRUODŽIO 31 D.
metinė**

(metinė, ketvirtinė)

ATASKAITA

12.01.27 Nr. 1

(data)

Vilnius

(sudarymo vieta)

Kodas	
Ministerijos/Savivaldybės	31
Departamento	900
Įstaigos	2763
Programos	
Valstybės funkcijos	
Data	12.01.27
Laikas	10.38.41
Sumos tūkst. litų	

Išlaidų ekonominės klasifikacijos kodas	Išlaidų pavadinimas	Eil. Nr.	Asignavimų planas, įskaitant patikslinimus		Gauti asignavimai kartu su įskaitytu praėjusių metų lešų likučiu	Kasinės išlaidos
			metams	ataskaitiniam laikotarpiui		
1	2	3	4	5	6	7
2+3	IŠLAIDOS IŠ VISO	298	668.242,8	668.242,8	281.453,7	281.453,7
2	IŠLAIDOS	1	667.945,9	667.945,9	281.172,5	281.172,5
2.1	DARBO UŽMOKESTIS IR SOCIALINIS DRAUDIMAS	2	7.008,0	7.008,0	6.304,3	6.304,3
2.1.1	Darbo užmokestis	3	5.414,1	5.414,1	4.792,5	4.792,5
2.1.1.1	Darbo užmokestis	4	5.414,1	5.414,1	4.792,5	4.792,5
2.1.1.1.1	Darbo užmokestis	5	5.414,1	5.414,1	4.792,5	4.792,5
2.1.1.1.1.01	Darbo užmokestis pinigais,	6	5.414,1	5.414,1	4.792,5	4.792,5
2.1.2	Socialinio draudimo įmokos	8	1.593,9	1.593,9	1.511,8	1.511,8
2.1.2.1	Socialinio draudimo įmokos	9	1.593,9	1.593,9	1.511,8	1.511,8
2.1.2.1.1	Socialinio draudimo įmokos	10	1.593,9	1.593,9	1.511,8	1.511,8
2.1.2.1.1.01	Socialinio draudimo įmokos	11	1.593,9	1.593,9	1.511,8	1.511,8
2.2	PREKIŲ IR PASLAUGŲ NAUDOJIMAS	12	4.964,8	4.964,8	4.632,2	4.632,2
2.2.1	Prekių ir paslaugų naudojimas	13	4.964,8	4.964,8	4.632,2	4.632,2
2.2.1.1	Prekių ir paslaugų naudojimas	14	4.964,8	4.964,8	4.632,2	4.632,2
2.2.1.1.1	Prekių ir paslaugų naudojimas	15	4.964,8	4.964,8	4.632,2	4.632,2
2.2.1.1.1.05	Ryšų paslaugos	18	141,2	141,2	104,7	104,7
2.2.1.1.1.06	Transporto išlaidos	19	146,8	146,8	127,5	127,5
2.2.1.1.1.08	Spaudiniai	21	25,6	25,6	16,2	16,2
2.2.1.1.1.10	Kitos prekės	23	132,3	132,3	95,0	95,0
2.2.1.1.1.11	Komandiriuotes (transporto, apgyvendinimo ir kitos komandiriuotes išlaidos)	24	771,4	771,4	719,3	719,3
2.2.1.1.1.14	Igalaikio materialiojo ir nematerialiojo turto nuoma	26	47,5	47,5	43,5	43,5
2.2.1.1.1.15	Igalaikio materialiojo turto einamasis remontas	27	190,3	190,3	174,4	174,4
2.2.1.1.1.16	Klasifikacijos keičimas	28	41,6	41,6	19,7	19,7
2.2.1.1.1.17	Apmokėjimas sandomiems ekspertams, konsultantams ir remisnų išlaidos	29	732,6	732,6	732,2	732,2
2.2.1.1.1.19	Apmokėjimas už turto vertinimo paslaugas	30	42,7	42,7	42,7	42,7
2.2.1.1.1.20	Komunalinės paslaugos	32	202,5	202,5	145,8	145,8
2.2.1.1.1.30	Kitos paslaugos	33	2.490,3	2.490,3	2.411,3	2.411,3
2.7	SOCIALINIS IŠMOKOS (PAŠALPOS)	100	602,7	602,7	548,3	548,3

	Kodas
Ministerijos/Savivaldybės	31
Departamento	900
Įstaigos	2763
Programos	
Valstybės funkcijos	
	Data: 12 01 27
	Laikas: 10:38:42

1	2	3	4	5	6	7
2.7.3.	Darbdavių socialinė parama	111	602,7	602,7	548,3	548,3
2.7.3.1.	Darbdavių socialinė parama	112	602,7	602,7	548,3	548,3
2.7.3.1.1.	Darbdavių socialinė parama	113	602,7	602,7	548,3	548,3
2.7.3.1.1.01	Darbdavių socialinė parama pinigais.	114	602,7	602,7	548,3	548,3
2.8.	KITOS IŠLAIDOS	116	1.725,6	1.725,6	1.720,9	1.720,9
2.8.1.	Kitos išlaidos	117	1.725,6	1.725,6	1.720,9	1.720,9
2.8.1.1.	Einamiesiems tikslams	118	1.725,6	1.725,6	1.720,9	1.720,9
2.8.1.1.1.	Einamiesiems tikslams	119	1.725,6	1.725,6	1.720,9	1.720,9
2.8.1.1.1.02	Kitiems einamiesiems tikslams	121	1.725,6	1.725,6	1.720,9	1.720,9
2.9.	Pervedamos Europos Sąjungos, kitos tarptautinės finansinės paramos ir bendrojo finansavimo lėšos	125	653.644,8	653.644,8	267.966,8	267.966,8
2.9.2.	Pervedamos Europos Sąjungos, kitos tarptautinės finansinės paramos ir bendrojo finansavimo lėšos	130	653.644,8	653.644,8	267.966,8	267.966,8
2.9.2.1.	Einamiesiems tikslams	131	411.575,1	411.575,1	240.741,1	240.741,1
2.9.2.1.1.	Einamiesiems tikslams	132	411.575,1	411.575,1	240.741,1	240.741,1
2.9.2.1.1.01	Einamiesiems tikslams savivaldybėms	133	1.823,3	1.823,3	68,0	68,0
2.9.2.1.1.02	Einamiesiems tikslams kitiems valdžios sektoriaus subjektams	134	407.680,1	407.680,1	238.601,4	238.601,4
2.9.2.1.1.03	Einamiesiems tikslams ne valdžios sektoriui	135	2.071,7	2.071,7	2.071,7	2.071,7
2.9.2.2.	Kapitalui formuoti	136	242.069,7	242.069,7	27.225,7	27.225,7
2.9.2.2.1.	Investicijos	137	242.069,7	242.069,7	27.225,7	27.225,7
2.9.2.2.1.01	Investicijos skirtos savivaldybėms	138	22.535,4	22.535,4	3.168,0	3.168,0
2.9.2.2.1.02	Investicijos kitiems valdžios sektoriaus subjektams	139	219.534,3	219.534,3	24.057,7	24.057,7
3.	SANDORIAI DEL MATERIALIOJO IR NEMATERIALIOJO TURTO BEI FINANSINIŲ ĮSIPAREIGOJIMŲ VYKDYMAS	141	296,9	296,9	281,2	281,2
3.1.	MATERIALIOJO IR NEMATERIALIOJO TURTO ĮSIGIJIMO IŠLAIDOS	142	296,9	296,9	281,2	281,2
3.1.1.	Ilgalaikio materialiojo turto kūrimas ir įsigijimas	143	291,3	291,3	278,4	278,4
3.1.1.3.	Mašinos ir įrenginiai	152	291,3	291,3	278,4	278,4
3.1.1.3.1.	Mašinos ir įrenginiai	153	291,3	291,3	278,4	278,4
3.1.1.3.1.01	Transporto priemonės	154	24,0	24,0	24,0	24,0
3.1.1.3.1.02	Kitos mašinos ir įrenginiai	155	267,3	267,3	254,4	254,4
3.1.2.	Nematerialiojo turto kūrimas ir įsigijimas	164	5,6	5,6	2,8	2,8
3.1.2.1.	Nematerialiųjų turtas	165	5,6	5,6	2,8	2,8
3.1.2.1.1.	Nematerialiųjų turtas	166	5,6	5,6	2,8	2,8
3.1.2.1.1.02	Kompiuterinė programinė įranga, kompiuterinės programinės įrangos licencijos	168	5,6	5,6	2,8	2,8
	IŠ VISO		668.242,8	668.242,8	281.453,7	281.453,7

Ministerijos kancleris
(įstaigos vadovo ar jo įgalioto asmens pareigų pavadinimas)


(parašas)

Vidmantas Adomonis
(vardas ir pavardė)

(Forma Nr. 3 – metinė, ketvirtinė, mėnesinė)

Lietuvos Respublikos energetikos ministerija
(įstaigos pavadinimas)
Gedimino pr. 38/Vasario 16-osios g. 2, Vilnius
(registracijos kodas ir buveinės adresas)

	Kodas
Ministerijos/Savivaldybės	31
Departamento	900
Įstaigos	2763

FINANSINĖS NUOMOS (LIZINGO) IR PIRKIMO IŠSIMOKĖTINAI ĮSIPAREIGOJIMŲ


2010 M. GRUODŽIO 31 D.

ATASKAITA

(tūkst. litų)

Pavadinimas	Eil. Nr.	Suma
1	2	3
Įsipareigojimo likutis metų pradžioje	1	
Pasirašytų per laikotarpį sutarčių vertė (atitinkanti įsigyto turto įsigijimo vertę)	2	
Įsipareigojimo už finansinės nuomos (lizingo) būdu ir išsimokėtinai įsigytą turtą apmokėjimas (be palūkanų)	3	
Per ataskaitinį laikotarpį priskaičiuota palūkanų	4	
Palūkanų apmokėjimas per ataskaitinį laikotarpį	5	
Įsipareigojimo likutis laikotarpio pabaigoje	6	

Įstaigos vadovas


(parašas)

Vidmantas Adomonis

(vardas ir pavardė)

Forma Nr. 4 patvirtinta
Lietuvos Respublikos finansų ministro
2008 m. gruodžio 31 d. įsakymu Nr. 1K-465
(Lietuvos Respublikos finansų ministro
2011 m. liepos 20 d. įsakymo Nr. 1K-245 redakcija)

Lietuvos Respublikos Energetikos ministerija
(įstaigos pavadinimas)

MOKĖTINŲ IR GAUTINŲ SUMŲ

2011 M. GRUODŽIO 31 D.

METINE

(metinė, ketvirtinė, mėnesinė)

ATASKAITA

Ministerijos/Savivaldybės	Kodas	31
Departamento		900
Įstaigos		2763

(tūkst. litų)

Išlaidų ekonominės klasifikacijos kodas	Išlaidų pavadinimas	Mokėtinos sumos			
		biudžeto lėšos			
		likutis metų pradžioje	likutis ataskaitinio laikotarpio pabaigoje		
			iš viso	iš jų įvykdymo terminas praleistas daugiau kaip	
	10 dienų	45 dienas			
1	2	3	4	5	6
2	Išlaidos	38,7	186,9	0,0	0,0
2 1	Darbo užmokestis ir socialinis draudimas	0,0	0,4	0,0	0,0
2 1 1	Darbo užmokestis	0,0	0,4	0,0	x
2 1 1 1 1	Darbo užmokestis pinigais		0,4		x
	iš jų: gyventojų pajamų mokestis				x
2 1 1 1 1 2	Pajamos natūra				x
2 1 2	Socialinio draudimo įmokos	0,0	0,0	x	0,0
2 1 2 1 1 1	Socialinio draudimo įmokos			x	
2 2	Prekių ir paslaugų naudojimas	9,3	34,5	0,0	0,0
2 2 1	Prekių ir paslaugų naudojimas	9,3	34,5	0,0	0,0
2 2 1 1 1 1	Mityba			x	
2 2 1 1 1 2	Medikamentai (ir darbuotojų sveikatos tikrinimas)			x	
2 2 1 1 1 5	Ryšių paslaugos	0,6	3,7	x	
2 2 1 1 1 6	Transporto išlaikymas	1,1		x	
2 2 1 1 1 7	Apranga ir patalynė			x	
2 2 1 1 1 8	Spaudiniai			x	
2 2 1 1 1 9	Ginklai ir karinė įranga			x	
2 2 1 1 1 10	Kitos prekės			x	
2 2 1 1 1 11	Komandiruotės (transporto, apgyvendinimo, ryšio ir kitos komandiruotės išlaidos)	1,1	1,2		x
2 2 1 1 1 12	Miestų ir gyvenviečių viešasis ūkis			x	
2 2 1 1 1 14	Ilgalaikio materialiojo ir nematerialiojo turto nuoma			x	
2 2 1 1 1 15	Ilgalaikio materialiojo turto einamasis remontas		0,7	x	
2 2 1 1 1 16	Kvalifikacijos kėlimas			x	

Ministerijos/Savivaldybės	Kodas	31
Departamento		900
[staigos		2763

(tūkst. litų)

Išlaidų ekonominės klasifikacijos kodas	Išlaidų pavadinimas	Mokėtinos sumos				
		biudžeto lėšos				
		likutis metų pradžioje	likutis ataskaitinio laikotarpio pabaigoje		iš jų įvykdymo terminas praleistas daugiau kaip	
			iš viso	10 dienų	45 dienas	
1	2	3	4	5	6	
2 2 1 1 1 17	Apmokėjimas sandomiems ekspertams, konsultantams ir komisinių išlaidos			x		
2 2 1 1 1 18	Turto vertinimo paslaugų apmokėjimas			x		
2 2 1 1 1 19	Veiklos nuoma			x		
2 2 1 1 1 20	Komunalinės paslaugos	2,6	17,8	x		
2 2 1 1 1 30	Kitos paslaugos	3,9	11,1	x		
2 3	Turto išlaidos	0,0	0,0	x	0,0	
2 3 1	Palūkanos	0,0	0,0	x	0,0	
2 3 1 1	Nerezidentams	0,0	0,0	x	0,0	
2 3 1 1 1 1	Asignavimų valdytojų sumokėtos palūkanos			x		
2 3 1 1 1 2	Finansų ministerijos sumokėtos palūkanos			x		
2 3 1 1 1 3	Savivaldybių sumokėtos palūkanos			x		
2 3 1 2	Rezidentams, kitiems nei valdžios sektorius (tik už tiesioginę skolą)	0,0	0,0	x	0,0	
2 3 1 2 1 1	Asignavimų valdytojų sumokėtos palūkanos			x		
2 3 1 2 1 2	Finansų ministerijos sumokėtos palūkanos			x		
2 3 1 2 1 3	Savivaldybių sumokėtos palūkanos			x		
2 3 1 3	Kitiems valdymo lygiams	0,0	0,0	x	0,0	
2 3 1 3 1 1	Valstybės biudžetui			x		
2 3 1 3 1 2	Savivaldybių biudžetams			x		
2 3 1 3 1 3	Nebiudžetiniams fondams			x		
2 3 2	Nuoma	0,0	0,0	x	0,0	
2 3 2 1 1 1	Nuoma už žemę, žemės gelmių išteklius ir kitą atsirandantį gamtoje turtą			x		
2 4	Subsidijos	0,0	0,0	x	0,0	
2 4 1	Subsidijos iš biudžeto lėšų	0,0	0,0	x	0,0	
2 4 1 1 1 1	Subsidijos importui			x		
2 4 1 1 1 2	Subsidijos gaminiams			x		
2 4 1 1 1 3	Subsidijos gamybai			x		
2 5	Dotacijos	0,0	0,0	x	0,0	
2 5 1	Dotacijos užsienio valstybėms	0,0	0,0	x	0,0	
2 5 1 1 1 1	Einamiesiems tikslams			x		
2 5 1 1 1 2	Kapitalui formuoti			x		
2 5 2	Dotacijos tarptautinėms organizacijoms	0,0	0,0	x	0,0	
2 5 2 1 1 1	Einamiesiems tikslams			x		
2 5 2 1 1 2	Kapitalui formuoti			x		
2 5 3	Dotacijos kitiems valdymo lygiams	0,0	0,0	x	0,0	
2 5 3 1 1 1	Einamiesiems tikslams			x		
2 5 3 1 1 2	Kapitalui formuoti			x		
2 6	Įmokos į Europos Sąjungos biudžetą	0,0	0,0	x	0,0	
2 6 1	Tradiciniai nuosavi ištekliai	0,0	0,0	x	0,0	

Ministerijos/Savivaldybės	Kodas	31
Departamento		900
Įstaigos		2763

(tūkst. litų)

Išlaidų ekonominės klasifikacijos kodas	Išlaidų pavadinimas	Mokėtinos sumos			
		likutis metų pradžioje	biudžeto lėšos		
			likutis ataskaitinio laikotarpio pabaigoje	iš jų įvykdymo terminas praleistas daugiau kaip	
				iš viso	10 dienų
1	2	3	4	5	6
2 6 1 1 1	Tradiciniai nuosavi ištekliai	0,0	0,0	x	0,0
2 6 1 1 1	Muitai			x	
2 6 1 1 2	Cukraus sektoriaus mokesčiai			x	
2 6 2	PVM nuosavi ištekliai	0,0	0,0	x	0,0
2 6 2 1 1	PVM nuosavi ištekliai			x	
2 6 3	Bendrųjų nacionalinių pajamų nuosavi ištekliai	0,0	0,0	x	0,0
2 6 3 1 1	Bendrųjų nacionalinių pajamų nuosavi ištekliai			x	
2 6 4	Biudžeto disbalansų korekcija Jungtinės Karalystės naudai	0,0	0,0	x	0,0
2 6 4 1 1	Biudžeto disbalansų korekcija Jungtinės Karalystės naudai			x	
2 6 5	Su nuosavais ištekliais susijusios baudos ir delspinigiai	0,0	0,0	x	0,0
2 6 5 1 1	Su nuosavais ištekliais susijusios baudos ir delspinigiai			x	
2 7	Socialinės išmokos (pašalpos)	0,0	0,0	x	0,0
2 7 1	Socialinio draudimo išmokos (pašalpos)	0,0	0,0	x	0,0
2 7 1 1 1	Socialinio draudimo išmokos pinigais			x	
2 7 1 1 2	Socialinio draudimo išmokos natūra			x	
2 7 2	Socialinė parama (soc. paramos pašalpos)	0,0	0,0	x	0,0
2 7 2 1 1	Socialinė parama pinigais			x	
2 7 2 1 2	Socialinė parama natūra			x	
2 7 3	Darbdavių socialinė parama	0,0	0,0	x	0,0
2 7 3 1 1	Darbdavių socialinė parama pinigais			x	
2 7 3 1 2	Darbdavių socialinė parama natūra			x	
2 8	Kitos išlaidos	0,0	0,0	x	0,0
2 8 1 1	Einamiesiems tikslams	0,0	0,0	x	0,0
2 8 1 1 1	Einamiesiems tikslams	0,0	0,0	x	0,0
2 8 1 1 1	Stipendijoms			x	
2 8 1 1 2	Kitiems einamiesiems tikslams			x	
2 8 1 2	Kapitalui formuoti	0,0	0,0	x	0,0
2 8 1 2 1	Pervedamos lėšos (kapitalui formuoti)			x	
2 9	Pervedama Europos Sąjungos, kita tarptautinė finansinė parama ir bendrojo finansavimo lėšos	29,4	152,0	x	0,0
2 9 1	Subsidijos iš Europos Sąjungos ir kitos tarptautinės finansinės paramos (ne valdžios sektoriui)	0,0	0,0	x	0,0
2 9 1 1 1	Subsidijos			x	
2 9 2	Pervedama Europos Sąjungos, kita tarptautinė finansinė parama ir bendrojo finansavimo lėšos	29,4	152,0	x	0,0

Ministerijos/Savivaldybės	Kodas	31
Departamento		900
Istaigos		2763

(tūkst. litų)

Išlaidų ekonominės klasifikacijos kodas	Išlaidų pavadinimas	Mokėtinos sumos			
		biudžeto lėšos			
		likutis metų pradžioje	likutis ataskaitinio laikotarpio pabaigoje		
			iš viso	iš jų įvykdymo terminas praleistas daugiau kaip	
1	2	3	4	5	6
				10 dienų	45 dienos
2 9 2 1	Einamiesiems tikslams	0,0	152,0	x	0,0
2 9 2 1 1	Einamiesiems tikslams	0,0	152,0	x	0,0
2 9 2 1 1 1	Einamiesiems tikslams savivaldybėms			x	
2 9 2 1 1 2	Einamiesiems tikslams kitiems valdžios sektoriaus subjektams		152,0	x	
2 9 2 1 1 3	Einamiesiems tikslams ne valdžios sektoriui			x	
2 9 2 2	Kapitalui formuoti	29,4	0,0	x	0,0
2 9 2 2 1	Investicijos	29,4	0,0	x	0,0
2 9 2 2 1 1	Investicijos, skirtos savivaldybėms	29,4		x	
2 9 2 2 1 2	Investicijos kitiems valdžios sektoriaus subjektams			x	
2 9 2 2 1 3	Investicijos ne valdžios sektoriui			x	
3	SANDORIAI DĖL MATERIALIOJO IR NEMATERIALIOJO TURTO BEI FINANSINIŲ ĮSIPAREIGOJIMŲ VYKDYMAS	0,0	0,0	x	0,0
3 1	Materialiojo ir nematerialiojo turto įsigijimo išlaidos	0,0	0,0	x	0,0
3 1 1	Ilgalaikio materialiojo turto kūrimas ir įsigijimas	0,0	0,0	x	0,0
3 1 1 1	Žemė	0,0	0,0	x	0,0
3 1 1 1 1	Žemė			x	
3 1 1 2	Pastatai ir statiniai	0,0	0,0	x	0,0
3 1 1 2 1	Gyvenamieji namai			x	
3 1 1 2 2	Negyvenamieji pastatai			x	
3 1 1 2 3	Kiti pastatai ir statiniai			x	
3 1 1 3	Mašinos ir įrenginiai	0,0	0,0	x	0,0
3 1 1 3 1	Transporto priemonės			x	
3 1 1 3 2	Kitos mašinos ir įrenginiai			x	
3 1 1 4	Vertybės			x	
3 1 1 5	Kitas ilgalaikis materialusis turtas			x	
3 1 2	Nematerialiojo turto kūrimas ir įsigijimas	0,0	0,0	x	0,0
3 1 2 1	Naudingųjų iškasenų žvalgyimo darbai			x	
3 1 2 1 1	Kompiuterinė programinė įranga, kompiuterinės programinės įrangos licencijos			x	
3 1 2 1 3	Patentai			x	
3 1 2 1 4	Literatūros ir meno kūriniai			x	
3 1 2 1 5	Kitas nematerialusis turtas			x	
3 1 3	Atsargų kūrimas ir įsigijimas			x	
3 1 4	Ilgalaikio turto įsigijimas finansinės nuomos(lizingo) būdu			x	

Ministerijos/Savivaldybės	Kodas	31
Departamento		900
Įstaigos		2763

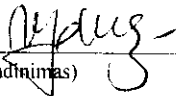
(tūkst. litų)

Išlaidų ekonominės klasifikacijos kodas					Išlaidų pavadinimas		Mokėtinos sumos						
							biudžeto lėšos						
1					2		likutis metų pradžioje	likutis ataskaitinio laikotarpio pabaigoje		iš jų įvykdymo terminas praleistas daugiau kaip			
								iš viso	10 dienų		45 dienas		
					3		4		5		6		
3	1	5								x			
3	2									x			
3	3									x			
					IŠ VISO (2+3)		38,7	186,9	0,0	0,0			

Išlaidų ekonominės klasifikacijos kodas					Išlaidų pavadinimas		Gautinos sumos	
							biudžeto lėšos	
2					IŠLAIDOS		likutis metų pradžioje	likutis ataskaitinio laikotarpio pabaigoje
							3	
							68895,4	93241,1
					SANDORIAI DĖL MATERIALIOJO IR NEMATERIALIOJO TURTO BEI FINANSINIŲ ĮSIPAREIGOJIMŲ VYKDYMAS			
					IŠ VISO (2+3)		68895,4	93241,1

Ministerijos kancleris

(įstaigos vadovo ar jo įgalioto asmens pareigų pavadinimas)



(parašas)

Vidmantas Adomonis

(vardas, pavardė)