



2012-04-10

LIKUTIS
KOLE

G-1042

**VALSTYBINĖ LIGONIŲ KASA
PRIE SVEIKATOS APSAUGOS MINISTERIJOS**

Lietuvos Respublikos valstybės kontrolei

2012-04-10

Nr. 4K-33-3251

Kopija Sveikatos apsaugos ministerijai

Nr.

**DĖL PRIVALOMOJO SVEIKATOS DRAUDIMO FONDO BIUDŽETO VYKDYMO
METINIŲ ATASKAITŲ RINKINIO UŽ 2011 METUS PROJEKTO PATEIKIMO**

Vadovaudamiesi Lietuvos Respublikos sveikatos draudimo įstatymo 14 str. 2 d. teikiame įvertinimui ir nepriklausomos nuomonės pateikimui Privalomojo sveikatos draudimo fondo biudžeto vykdymo metinių ataskaitų rinkinio už 2011 metus projektą.

PRIDEDAMA. Ataskaitų rinkinio projektas, 119 lapų.

Direktorius

Algis Sasnauskas

R. Andriuškienė, tel. (8 5) 236 4120, el. p. regina.andriuskiene@vlk.lt
A. Ulčinaitė, tel. (8 5) 236 4190, el. p. alma.ulcinaite@vlk.lt

Valstybės biudžetinė įstaiga
Europos aikštė 1,
03505 Vilnius

Tel. (8 5) 236 4100
Faks. (8 5) 236 4111
El. p. vlk@vlk.lt

Duomenys kaupiami ir saugomi
Juridinių asmenų registre
Kodas 191351679

ISO 9001
BUREAU VERITAS
Certification



PROJEKTAS

Forma patvirtinta
Valstybinės ligonių kasos prie Sveikatos
apsaugos ministerijos direktoriaus
2012 m. sausio 2 d įsakymu Nr. 1K-3

PRIVALOMOJO SVEIKATOS DRAUDIMO FONDO
METINĖ BIUDŽETO VYKDYMO ATASKAITA

PAGAL 2011 M. GRUODŽIO 31 D. DUOMENIS

2012-03-22
(data)

(mlrkt. Lt)

Kodas	Straipsnio pavadinimas	Ataskaitinio laikotarpio planas	Ivykdyta		Skirtumas		
			Iš viso	iš jų		tūkst.Lt (5-3)	procentais (5/3*100)
				PSDF biudžeto lėšos	PSDF biudžeto rezervų lėšos		
1	2	3	4	5	6	7	8
PAJAMOS							
01	Vlasybinio socialinio draudimo fondo valdybos administruojamos privalomojo sveikatos draudimo įmokos	2406581	2446794	2446794	—	40213	101,7
02	Valstybinės mokesčių inspekcijos administruojamos privalomojo sveikatos draudimo įmokos	35004	55181	55181	—	20177	157,6
03	Lietuvos Respublikos valstybės biudžeto įmokos ir asignavimai, iš jų:	1681423	1681423	1681423	—	0	100,0
03 01	Lietuvos Respublikos valstybės biudžeto įmokos už apdrauotuosius, draudžiamus valstybės lėšomis	1571216	1571216	1571216		0	100,0
03 02	apildomi Lietuvos Respublikos valstybės biudžeto asignavimai	110207	110207	110207		0	100,0
04	Institucijų, vykdančių privalomąjį sveikatos draudimą, veiklos pajamos	8700	14111	14111		5411	162,2
05	Savanoriškos asmenų įmokos	6179	6324	6324		145	102,3
06	Išieškotos ar grąžintos lėšos už Privalomojo sveikatos draudimo fondo biudžetui padarytą žalą	5578	5489	5489	—	-89	98,4
07	Kitos pajamos	5113	9262	9262	—	4149	181,1
Iš viso pajamų		4148578	4218584	4218584	—	70006	101,7
08	Lėšų likutis pagal 2011 m. sausio 1 d. būklę	20000	571382	446186	125196	0	
iš jų:	-praejusiu metų PSDF biudžeto apyvartinės lėšos	20000	20000	20000		0	
	-praejusiu metų PSDF biudžeto lėšų likutis (suma, kuria viršijama planinių apyvartinų lėšų suma)	0	426186	426186			
	-praejusiu metų PSDF biudžeto rezervas	0	125196		125196	0	
IŠ VISO (1)		4168578	4789966	4664770	125196	70006	
IŠLAIDOS							
01	Asmens sveikatos priežiūros paslaugų išlaidoms apmokėti	2925663	3135562	2925663	209899	0	100,0
02	Kompensuojamųjų vaistų ir medicinos pagalbos priemonių įsigijimo išlaidoms kompensuoti	652754	652754	652754	0	0	100,0
03	Medicininės reabilitacijos ir sanatorinio gydymo išlaidoms kompensuoti	133389	145649	133389	12260	0	100,0
04	atralizuotai perkamų vaistų ir medicinos pagalbos priemonių įsigijimo išlaidoms apmokėti	143291	197871	143241	54630	-50	100,0
05	Ortopedijos technikos priemonių įsigijimo išlaidoms kompensuoti	39573	39474	39474	0	-99	99,7
06	Sveikatos programoms finansuoti	201873	169198	168438	760	-33435	83,4
07	Privalomąjį sveikatos draudimą vykdančių institucijų veiklos išlaidos, iš jų:	52035	41507	41507	0	-10528	79,8
	darbo užmokesčiai	17000	15131	15131	0	-1869	89,0
	ilgalaikiam turtui įsigyti	17602	11700	11700	0	-5902	66,5
Iš viso išlaidų		4148578	4382015	4104466	277549	-44112	105,6
08	Apyvartos lėšos	20000	134118	134118		114118	671
iš jų:	-PSDF biudžeto apyvartinės lėšos	20000	20000	20000		0	
	-PSDF biudžeto viršplaninės pajamos (+) arba nesurinkta pajamų (-)	0	70006	70006			
	-nepanaudoita pagal išlaidų planą suma	0	44112	44112			
09	Privalomojo sveikatos draudimo fondo biudžeto rezervas	0	273833		273833		
Lėšų likutis pagal 2011 m. gruodžio 31 d. būklę (08+09)		20000	407951	134118	273833		
IŠ VISO (2)		4168578	4789966	4238584	551382	70006	

Ekonomikos departamento direktorė

Lina Puidokienė

Ekonomikos departamento Apskaitos skyriaus vedėja

Regina Andriuskiene

AMW

1

Forma Nr. 1-PSDF-P nurodoma
Valstybinės ligonių kasos
prie Sveikatos apsaugos ministerijos
direktorius 2012 m. sausio 2 d.
įsakymu Nr. IK-3

Privalomojo sveikatos draudimo fondo biudžeto pajamų plano vykdymo ataskaita
Valstybinės ligonių kasos ir teritorinių ligonių kasų ataskaita

PAGAL 2011 M. GRUODŽIO 31 D. DUOMENYS

2012 - 03 - 29
(sudarymo data)

Vilnius
(sudarymo vieta)

Valstybinė ligonių kasa OCFS SADM
(įsageis padalinys)

Periodiškas: I ketv./I pusm./I metams

Kodas	Pajamų aprašymas	Išskolinimas ataskaitinio laikotarpio pradžioje		Ataskaitiniam laikotarpiui numatyta suma	Gauta	Išskolinimas ataskaitinio laikotarpio pabaigoje	
		debitinis	kreditinis			debitinis	kreditinis
1	2	3	4	5	7	8	9
01	Valstybio nekilnojamojo draudimo fondo valdybos administruojamos privalomojo sveikatos draudimo įmokos	13092343,99			2.446.793.549,86	34.292.644,78	
02	Valstybinės metraščių inspekcijos administruojamos privalomojo sveikatos draudimo įmokos	380.036,59			55.180.772,63	0,00	
03	Lietuvos Respublikos valstybės biudžeto įmokos ir sąskaitanties, š.į.v. Lietuvos Respublikos valstybės biudžeto įmokos už apdrautuosius draudžiamus valdybos išdėmį			1.681.423.000,00	1.681.423.000,00	0,00	
04	Lietuvos Respublikos valstybės biudžeto asignavimai Fiziniai ir juridiniai asmenų (įskaitant privalomąjį sveikatos draudimą, valstybės pajamas VLK ir TLK veiklos pajamas)	500,00		1.571.216.000,00	1.571.216.000,00	0,00	
	Pajūranos	500,00		14.119.838,89	14.111.338,89	0,00	
	Savirankiškos armenų įmokos		723,00	20.472,05	20.972,05	0,00	
05	Išskirtos ar grąžintos lėšos už Privalomojo sveikatos draudimo fondo biudžetui padarytą žalą, š.į.v.			14.090.166,84	14.090.166,84	0,00	
06	II ASPF išskirtos lėšos (š.į.v. 230764,80 Lt TLK įskolinimas staak (sk. pr.) II vadinamųjų išskirtos lėšos (š.į.v. 10123,29 Lt TLK įskolinimas staak (sk. pr.) II fizinis ir juridinis asmenų išskirtos lėšos už apdrautuosius sveikatos draudimą	17.927.630,34		6.315.440,40	6.324.150,23	24.482.722,56	9.332,83
	Kliso pajamos, š.į.v.	531.204,48		12.043.759,18	5.488.646,96	24.482.722,56	
	Europos Sąjungos lėšų nuostatai ir Europos Sąjungos piliečių gydymas Lietuvos Respublikos nemena sveikatos draudimo įstatyme	11.461,86		961.440,37	1.140.412,25	354.232,60	
	staak (sk. pr.) 025,00 Lt TLK įskolinimas staak (sk. pr.)	17.382.964,00		24.308,13	27.942,66	7.917,33	
07	Kliso pajamos, š.į.v.	3.546.842,43	56,00	11.057.920,18	4.320.312,03	24.120.572,43	3.499,75
	Respublikos nemena sveikatos draudimo įstatyme	2.494.868,08		12.983.491,51	9.368.523,55	6.878.454,14	
	lėšos gautos už kompensacijų vadybą (š.į.v. 74641,35 Lt TLK įskolinimas staak (sk. pr.)	179.565,72	56,00	3.916.953,41	3.767.234,69	7.648.063,55	3.496,75
	kliso pajamos	871.608,63		894.717,00	982.485,13	91.744,59	3,00
	II viso pajamos	34.947.693,35	779,00	7.771.821,10	4.512.783,73	4.130.646,00	12.832,58
				4.249.249.576,67	4.218.583.892,12	65.648.821,48	

Ekonomikos departamento direktore

Ekonomikos departamento Aukštasis skyriaus vedėja

Lina Puidokienė

Regina Andriukienė

[Handwritten signatures]
(parašas)
(parašas)

[Handwritten mark]

Privalomojo sveikatos draudimo fondo biudžeto pajamų plano vykdymo ataskaita
Valstybinės ligonių kassos ataskaita

PAGAL 2011 M. GRUODŽIO 31 D. DUOMENYS

2012-03-29
(sudarymo data)

Vieta
(sudarymo vieta)

Valstybinė ligoninė kasa prie SAM
įnašų pervedimas

Kodas	Pardavėjas: 1 kurtas / pirmas, 2 antras, 3 trečiasis Pajamų atpaigoje pervedimas	Įskolinimas ataskaitinio laikotarpio pradžioje		Ataskaitiniam laikotarpiui numatyta suma	Gautinos sumos	Gruis	Įskolinimas ataskaitinio laikotarpio pabaigoje	
		debitinis	kreditinis				debitinis	kreditinis
1	2	3	4	5	6	7	8	9
01	Valstybinė socialinio draudimo fondo valdybos administravimas privalomojo sveikatos draudimo įmokos	13693483,99			2.467.992.719,65	2.466.793.549,86	34.292.644,78	
02	Valstybinė mokėdžių inspekcijos administravimas privalomojo sveikatos draudimo įmokas	388.836,59			54.880.736,04	55.180.772,63	0,00	
03	Lietuvos Respublikos valstybės biudžeto įmokos ir uždaravimai, iš jų: Lietuvos Respublikos valstybės biudžeto įmokos už apraizgimus, draudimui valstybės įmokas				1.681.423.000,00	1.681.423.000,00	0,00	
04	Pasidomai Lietuvos Respublikos valstybės biudžeto asignavimai išstruktūriuoti vykdant privalomąjį sveikatos draudimą, veiklos pajamos VLK veiklos pajamos	500,00			1.571.216.000,00	1.571.216.000,00	0,00	
	Pilokamos	500,00			110.207.000,00	110.207.000,00	0,00	
	Svarantūškės amžny įmokos				14.092.361,84	14.092.361,84	0,00	
	Įmokos ir grąžintos lėšos už apraizgimus, draudimui valstybės įmokos		723,00		2.195,00	2.695,00	0,00	
	Įmokos ir grąžintos lėšos už privalomojo sveikatos draudimo fondo biudžetui padarytą žalą, iš jų:				14.090.166,84	14.090.166,84	0,00	
	iš ASTI lėšomis lėšos (TLK įskolinimas)	17.643.852,09			6.324.159,53	6.324.159,53		9.332,83
	iš valstybės lėšomis lėšos (TLK įskolinimas)	250.764,80			897,00	251.661,80	0,00	
	iš pinigų ir įvertintų atsargų lėšomis lėšos (TLK įskolinimas)	10.121,29			10.121,29	10.121,29		
	iš pinigų ir įvertintų atsargų lėšomis lėšos už apraizgimo sveikatos draudimą žalą	17.382.984,00			11.057.920,48	4.320.312,05	24.120.572,43	
07	Kitos pajamos, iš jų:	3.441.118,04			11.684.827,51	8.394.119,77	6.779.531,25	3.496,25
	Europos Sąjungos fondų narų pervestos lėšos už Europos Sąjungos piliečių išlaidų Lietuvos Respublikos amens sveikatos priežiūros įstaigose	2.494.868,08			3.916.933,41	3.767.234,69	2.648.063,55	1.496,75
	lėšos gautos už kompensuojamųjų vaistų patalidavimą (TLK įskolinimas)	74.641,35			53,00	74.072,35	622,00	
	Kitos pajamos	871.608,61			2.721.821,10	4.512.783,73	4.130.646,00	
	Iš viso pajamos	34.558.596,73	723,00		42.971.993,92	42.116.750.543,47	65.192.548,74	12.829,58

[Signature]
(parašas)
[Signature]
(parašas)

Ekonominis departamento direktorė

Ekonominis departamento Apkaitos skyriaus vedėja

Lina Puškaitė

Regina Andriuliene

Forma Nr. 1 PSDP-P patvirtina
Valstybinės ligoninių kaštų
prie Sveikatos apsaugos ministerijos
direktoriatas 2012 m. sausio 2 d.
įsakymu Nr. IK-3

Privačiojo sveikatos draudimo fondo biudžeto pajamų plano vykdymo ataskaita
savaitinė šaltinių ligonių kasų ataskaita

PAGAL 2011 M. GRUODŽIO 31 D. BIUDŽENYS

2012-03-29
(audymo data)

Višius
(audymo vieta)

Valstybinė ligoninė Kauno r. SAM
Išrašo pavadinimas

Periodizmas: I kvart. 2012 m. audimasis

Kodas	Pajamų straipsnio pavadinimas	Įskaičiuojamas ataskaitinio laikotarpio pradžioje		Ataskaitiniam laikotarpiui numatyta suma	Gautina suma	Grafis	Įskaičiuojamas ataskaitinio laikotarpio pabaigoje	
		debitinis	kreditinis				debitinis	kreditinis
1	2	3	4	5	6	7	8	9
04	Institucijų, vykdančių privačiąją sveikatos draudimą, veiklos pajamos (kitos pajamos)	0,00	0,00	0,00	18.277,05	18.277,05	0,00	0,00
06	Biudžeto ar grąžintųjų sveikatos draudimą, veiklos pajamos (kitos pajamos)	243.774,25	0,00	0,00	984.941,70	906.569,82	362.150,13	0,00
	iš viešųjų šaltinių lėšų	282.439,68	0,00	0,00	960.543,37	888.750,45	354.232,60	0,00
	iš ASPJ lėšų	1.338,57	0,00	0,00	24.398,33	17.819,37	7.917,53	0,00
07	Kitos pajamos, iš jų:	104.924,37	84,00	0,00	894.664,00	908.412,78	91.122,59	3,00
	iš viešųjų šaltinių lėšų	104.924,37	84,00	0,00	894.664,00	908.412,78	91.122,59	3,00
	iš komercijinių sąrašų pajamų							
	Iš viso pajamų	348.702,62	84,00	0,00	1.897.882,75	1.833.259,65	453.272,72	3,00

Ekonomikos departamento direktorė

Ekonomikos departamento Aptarnaus skyriaus vedėja

Lina Purdikienė

Regina Andriūšienė

Forma Nr. 1-PSDF-P patvirtinta
Valstybinės ligonių kasos
prie Sveikatos apsaugos ministerijos
direktoriaus 2012 m. sausio 2 d.
įsakymu Nr. 1K-3

Privalomojo sveikatos draudimo fondo biudžeto pajamų plano vykdymo ataskaita
Territorinių ligonių kasų ir Valstybinės ligonių kasos savaraimė ataskaita
(nereikalinga išbrauktiems)

PAGAL 2011 M. GRUODŽIO 31 D. DUOMENIS

2012 m. sausio mėn. 31 d.
(pažymymo data)
Vilnius
(audymo vieta)


Valstybinė ligonių kasa prie SAM
išiegos pavadinimas

Periodiškumas: 1 ketv./1 pusr./9 mėn./metinė

Kodas	Pajamų straipsnio pavadinimas	Išskolinimas ataskaitinio laikotarpio pradžioje		Atskaitiniam laikotarpiui numatyta suma	Gautinos sumos	Gauta	Išskolinimas ataskaitinio laikotarpio pabaigoje		(itais)
		debitinis	kreditinis				debitinis	kreditinis	
1	2	3	4	5	6	7	8	9	
04	Institucija, vykdančių privalomąjį sveikatos draudimą, veiklos pajamos (kitos pajamos)	500,00	0,00	0,00	20972,05	20972,05	0,00	0,00	
	Iš viso pajamų	500,00	0,00		20472,05	20972,05	0,00	0,00	

Pastabos: 1. Gauta V.L.K. fonde 20972,05 litų (Pajamų straipsnis: 04 Institucijų vykdančių privalomąjį sveikatos draudimą, veiklos pajamos)

Ekonomikos departamento direktorė


(parašas)

Lina Puidokienė

Ekonomikos departamento Apskaitos skyriaus vedėja


(parašas)

Forma Nr. 1-PSDF-P patvirtinta
Valstybinės ligonių kasos
prie Sveikatos apsaugos ministerijos
direktoriaus 2012 m. sausio 2 d.
įsakymu Nr. IK-3

Privalomojo sveikatos draudimo fondo biudžeto pajamų plano vykdymo ataskaita
Valstybinės ligonių kasos savestinė ataskaita

PAGAL 2011 M. GRUODŽIO 31 D. DUOMENIS

2012 m. sausio mėn. 31 d.

(sudarymo data)

Vilnius

(sudarymo vieta)


Valstybinė ligonių kasa prie SAM
Išrašo paravinimas

Periodiškumas: 1 kv. / 1 puzm. / 9 mėn. / metinė

Kodas	Pajamų straipsnio pavadinimas	Įsiskolinimas ataskaitinio laikotarpio pradžioje		Ataskaitiniam laikotarpiui numatyta suma	Gautinos sumos	Gauta	Įsiskolinimas ataskaitinio laikotarpio pabaigoje		(litas)
		debitinis	kreditinis				debitinis	kreditinis	
1	2	3	4	5	6	7	8	9	
04	Institucijų, vykdančių privalomąjį sveikatos draudimą, veiklos pajamos (kitos pajamos)								
	Iš viso pajamų	500,00			2195,00	2695,00			
		500,00			2195,00	2695,00			

Pastabos: 1. Pervesta į VLK fondą 2695,00 litų (Pajamų straipsnis: 04 Institucijų, vykdančių privalomąjį sveikatos draudimą, veiklos pajamos)

Ekonomikos departamento direktorė



(parašas)

Lina Puidokienė

Ekonomikos departamento Apskaitos skyriaus vedėja



(parašas)

Regina Andruskienė

Forma Nr. 1-PSDF-P patvirtinta
Valstybinės ligonių kasos
prie Sveikatos apsaugos ministerijos
direktoriaus 2012 m. sausio 2 d.
įsakymu Nr. 1K-3

Privalomojo sveikatos draudimo fondo biudžeto pajamų plano vykdymo ataskaita
teritorinių ligoninių kasų suvestinė ataskaita

PAGAL 2011 M. GRUODŽIO 31 D. DUOMENIS

2012 m. sausio mėn. 31 d.
(sudarymo data)

Vilnius
(sudarymo vieta)

Valstybinė ligonių kasa prie SAM
įstaigos pavadinimas

Periodiškumas: I kv. / I pusm. / 9 mėn. / metinė

Kodas	Pajamų straipsnio pavadinimas	Įsiskolinimas ataskaitinio laikotarpio pradžioje		Ataskaitiniam laikotarpiui numatyta suma	Gautinos sumos	Gauta	Įsiskolinimas ataskaitinio laikotarpio pabaigoje		(litas)
		debitinis	kreditinis				debitinis	kreditinis	
1	2	3	4	5	6	7	8	9	
04	Įstaigų, vykdančių privalomąjį sveikatos draudimą, veiklos pajamos (kitos pajamos)	0,00	0,00	0,00	18277,05	18277,05	0,00	0,00	0,00
	Iš viso pajamų	0,00	0,00	0,00	18277,05	18277,05	0,00	0,00	0,00

Pastabos: 1. Pervesta į VLIK fondą 18277,05 litų (Pajamų straipsnis: 04 Įstaigų, vykdančių privalomąjį sveikatos draudimą, veiklos pajamos)

Ekonomikos departamento direktorė

Lina Puidokienė

Ekonomikos departamento Apskaitos skyriaus vedėja

Regina Andriušienė

Privalomojo sveikatos draudimo fondo biudžeto išlaidų plano vykdymo ataskaita suvestinė ataskaita

PAGAL 2011 M. GRUODŽIO 31 D. DUOMENIS

2012 - 03 - 29

(sudarymo data)

Vilnius

(sudarymo vieta)

Valstybinė ligonių kasa prie SAM

įstaigos pavadinimas

Periodiškumas: 1 mėn./1 pusm./19 mėn./metinė

Kodas arba Eil. Nr	Išlaidų straipsnio pavadinimas arba įstaigos pavadinimas	Išskolinimas ataskaitinio laikotarpio pradžioje		Ataskaitiniam laikotarpiui sutartyje numatyta suma	Pritimi įsipareigojimai per ataskaitinį laikotarpį	iš viso	Apmokėta			Išskolinimas ataskaitinio laikotarpio pabaigoje		(litas)
		debitinis	kreditinis				PSDF biudžeto lėšos	"Sodros" užskaita	PSDF biudžeto rezervų lėšos	debitinis	kreditinis	
01	Amenas sveikatos priežiūros paslaugų išlaidoms apmokėti	0,00	302755764,06	2925663000,00	3100403648,45	3135562239,41	2321305655,98	604357344,02	209899239,41	0,00	0,00	267597173,10
02	Kompensuojamųjų vaistų ir medicinos pagalbos priemonių įsigijimo išlaidoms kompensuoti	0,00	98996567,93	652754000,00	621201547,23	652754000,00	652754000,00	0,00	0,00	0,00	0,00	67444115,16
03	Medicininės reabilitacijos ir sanatorinio gydymo išlaidoms kompensuoti	0,00	13675283,46	133389000,00	146178427,13	145649550,00	120378788,50	13010211,50	12260550,00	0,00	0,00	14204160,59
04	Centralizuotai perkamų vaistų ir medicinos pagalbos priemonių įsigijimo išlaidoms apmokėti, iš jų:	566846,58	11211907,42	143231000,00	202688088,55	197870869,56	143240851,46	0,00	0,00	54630018,10	566846,58	16029126,41
04 01	Centralizuotai perkamų vaistų įsigijimo išlaidoms apmokėti	0,00	6763627,92		139867016,49	139542597,39	92061572,48	0,00	0,00	47481024,91	0,00	6688047,02
04 02	Centralizuotai perkamų medicinos pagalbos priemonių įsigijimo išlaidoms apmokėti	0,00	4800920,48		43802375,03	41423197,48	41173205,85	0,00	0,00	249991,63	0,00	7180098,03
04 03	Gydymo užsienyje, retų ligų ir būklių gydymo bei nenumatytų atvejų išlaidoms kompensuoti	566846,58	47359,02		19018697,03	16905074,69	10006073,13	0,00	0,00	6899001,56	566846,58	2160981,36
05	Ortopedijos technikos priemonių įsigijimo išlaidoms kompensuoti	0,00	3295493,31	39573000,00	39095781,80	39473897,39	39473897,39	0,00	0,00	0,00	0,00	2917677,72
06	Išlaidos sveikatos programoms finansuoti iš viso, iš jų: Gimdos kaklelio piktybinių navikų prevencinių priemonių, apmokamų iš Privalomojo sveikatos draudimo fondo biudžeto lėšų, finansavimo programa	0,00	8093276,81	201873000,00	169868435,51	169197721,35	169437637,36	0,00	0,00	760083,99	0,00	8763990,97
	Atrankinės mamografines patikros dėl krūties vėžio finansavimo programa	0,00	350972,36	5197200,00	4362036,36	4290704,99	4232780,99	0,00	0,00	57924,00	0,00	422303,73
		0,00	403357,08	5072500,00	5098855,69	4997842,05	4908808,51	0,00	0,00	89033,54	0,00	504370,72

	3	4	5	6	7	8	9	10	11	12
Asmenų, priskirtinų širdies ir kraujagyslių ligų didėjančio rizikos grupei, atirankos ir prevencijos priemonių finansavimo programa	0,00	899771,88	9980200,00	9642072,84	9504055,64	9306941,89	0,00	197113,75	0,00	1037789,08
Priešmės liaukos vežio ankstyvosios diagnostikos finansavimo programa	0,00	540875,08	6619900,00	6068197,85	6034941,14	5921499,14	0,00	113442,00	0,00	574131,79
Sionosios žarnos vežio ankstyvosios diagnostikos finansavimo programa	0,00	273412,29	3147600,00	2448305,54	2416600,21	2378816,21	0,00	37784,00	0,00	305117,62
Europos Sąjungos Tarybos reglamentams įgyvendinti, iš jų	0,00	56290,11	19189200,00	15055115,38	14735461,93	14735461,93	0,00	0,00	0,00	375943,56
Žiurkų Sjungos Tarybos reglamentams įgyvendinti (iš ES pinigų grynųjų Lietuvos ASP – moka TLK)	0,00	56290,11		3276469,41	2957019,22	2957019,22	0,00	0,00	0,00	375740,30
Europos Sąjungos Tarybos reglamentams įgyvendinti (iš Lietuvos pinigų grynųjų ES šalyse)	0,00	0,00		11778645,97	11778442,71	11778442,71	0,00	0,00	0,00	203,26
Sveikatos priežiūrai mokytose finansuoti	0,00	0,00	9657000,00	9381369,05	9381369,05	9381369,05	0,00	0,00	0,00	0,00
Žmogaus organų ir audinių transplantacijos paprastųjų išlaidų finansavimo programa	0,00	2601041,08	46726800,00	45068549,37	45068549,37	45068549,37	0,00	0,00	0,00	2601041,08
Savivaldybių visuomenės sveikatos programų remimo specialioji programa	0,00	0,00	1970300,00	1835295,85	1835295,85	1835295,85	0,00	0,00	0,00	0,00
Dantų protezavimo paslaugų išlaidoms kompensuoti	0,00	2402472,41	30113400,00	29758150,88	29758150,88	29758150,88	0,00	241155,70	0,00	244465,87
Vaikų krūminių dantų dengimo silantiniams medžiagomis programa	0,00	149745,11	2010400,00	1764251,26	1729754,09	1706123,09	0,00	23631,00	0,00	184242,28
Priklusomybės ligų programa	0,00	0,00	1813700,00	1771660,03	1771660,03	1771660,03	0,00	0,00	0,00	0,00
Nacionalinė imunoprofilaktikos programa	0,00	349234,41	13700200,00	11936795,87	12286030,28	12286030,28	0,00	0,00	0,00	0,00
Stublai konsultacinei sveikatos priežiūros pagalbai	0,00	0,00	16385600,00	16535818,77	16535818,77	16535818,77	0,00	0,00	0,00	0,00
Sveikatos draudimo pietros programa			882000,00		0,00					0,00
Stabilizavimo fondai (sveikatos sistemos pertvarka)	0,00	0,00	10000000,00	732397,86	732397,86	732397,86	0,00	0,00	0,00	0,00
Kraujo donorų kompensacijoms ir neatlyginamai kraujo donorystei propaguoti	0,00	0,00	3615000,00	3596161,16	3596161,16	3596161,16	0,00	0,00	0,00	0,00
Asmens sveikatos priežiūros įstaigoms aprūpinti antirezus imunoglobuliais ir krešėjimo faktoriais, skirtais stacionariam gydymui										
Vaislybines ŽIV/AIDS ir lytiškai plintančių infekcijų profilaktikos ir kontrolės programos įgyvendinimo priemonės finansuoti	0,00	66105,00	4100000,00	3506341,02	3312335,82	3312335,82	0,00	0,00	0,00	260110,20
Tuberkuliozės profilaktikos ir kontrolės programos įgyvendinimo priemonės finansuoti	0,00	0,00	942000,00	225740,40	171265,36	171265,36	0,00	0,00	0,00	54475,04
07 Privačiamajam sveikatos draudimui vykdančių institucijų veiklos išlaidos, iš jų:	0,00	0,00	2600000,00	1039326,87	1039326,87	1039326,87	0,00	0,00	0,00	0,00
darbo užmokesčiui	131045,67	1462234,39	52035000,00	39862102,09	41507068,10	41507068,10	0,00	0,00	541402,42	227625,13
įgaliaikiam turui įsigyti	0,18	0,00	17000000,00	15131001,59	15131001,41	15131001,41	0,00	0,00	0,00	0,00
Kitos išlaidos	0,00	0,00	17602000,00	11699720,08	11699720,08	11699720,08	0,00	0,00	0,00	0,00
	0,00	0,00	0,00	0,00	0,00	0,00	0,00	0,00	0,00	0,00
Iš viso išlaidų	697892,25	439490527,38	4148578000,00	4319298030,76	4382015045,81	3487097598,79	617367555,52	277549891,50	1108249,00	377183869,08

Ekonomikos departamento direktore

Ekonomikos departamento Apskaitos skyriaus vedėja

Lina Puidokienė

Regina Andriuskienė

Regina Andriuskienė

Lina Puidokienė

Privalomojo sveikatos draudimo fondo biudžeto išlaidų plano vykdymo ataskaita
suvestinė ataskaita

PAGAL 2011 M. GRUODŽIO 31 D. DUOMENIS

2012 - 03 - 29

(sudarymo data)

Vilnius

(sudarymo vieta)

VLIK
Išlaidos pavadinimas

Periodiškumas: 1 mėn./1 pum./9 mėn./metinė

Kodas arba Eil. Nr.	Išlaidų straipsnio pavadinimas arba įstaigos pavadinimas	Išskolinimas ataskaitinio laikotarpio pradžioje		Ataskaitiniam laikotarpiui sumaišyti numatyta suma	Primi įsipareigojimai per ataskaitinį laikotarpį	iš viso	Apmokėta		PSDF biudžeto rezervo lėšos		(tūkst.)	
		debitinis	kreditinis				iš viso	PSDF biudžeto lėšos	"Sodros" užskaita	iš jų	debitinis	kreditinis
04	Centralizuotai perkamų vaistų ir medicinos pagalbos priemonių įsigijimo išlaidoms apmokėti, iš jų:	566846,58	11211907,42	143291000,00	202688088,55	19787069,56	143240851,46	0,00	54630018,10	566846,58	16029126,41	
04 01	Centralizuotai perkamų vaistų įsigijimo išlaidoms apmokėti		6363627,92		139867016,49	139842897,39	92061572,48		47481024,91		6688047,02	
04 02	Centralizuotai perkamų medicinos pagalbos priemonių įsigijimo išlaidoms apmokėti		4800920,48		43802373,03	41423197,48	41173205,85		249991,63		7180098,03	
04 03	svaigios išlaidoms apmokėti				19018697,03	16905074,49	10006073,13		6899001,56		2160981,36	
04 03	Ortopedijos technikos priemonių įsigijimo išlaidoms apmokėti	566846,58	47359,02		39095781,80	39473597,39	39473597,39	0,00	0,00		2917677,72	
05	kompiuteriai			30114200,00	28486850,13	28587401,04	28587401,04	0,00	0,00		314788,50	
06	Išlaidos sveikatos programoms finansuoti iš viso			8832000,00	11778645,97	11778442,71	11778442,71				203,26	
06	Europos Sąjungos Tarybos reglamentų įgyvendinimo programai (už Lietuvos piliečių gydymą ES šalyse)	0,00	3295493,31	39573000,00	39095781,80	39473597,39	39473597,39	0,00	0,00		2917677,72	
	Sveikatos draudimo plėtos programai		0,00	30114200,00	28486850,13	28587401,04	28587401,04	0,00	0,00		314788,50	
	Amenis sveikatos priežiūros įstaigoms aprūpinti antireza imunoglobulinais ir krešėjimo faktoriais, skirtais stacionariam gydymui											
	Nacionalinė imunoprofilaktikos programa		66105,00	4100000,00	3506341,02	3312335,82	3312335,82					
	Vilajūnės ŽIV/AIDS ir lyties plintančių infekcijų profilaktikos ir kontrolės programos įgyvendinimo priemonėms finansuoti		349234,41	13700200,00	11936793,87	12286030,28	12286030,28					
	Tuberkuliozės profilaktikos ir kontrolės programos įgyvendinimo priemonėms finansuoti			942000,00	225740,40	171265,36	171265,36					
07	Privačiąjį sveikatos draudimą vykdančių įstaigų veiklos išlaidos, iš jų:	75456,19	1341727,27	2600000,00	1039326,87	1039326,87	1039326,87					
	darbo užmokesčiai			34864200,00	22931770,40	24612991,03	24612991,03					
	ilgalinkėms turėti išlaidos			6816100,00	5081409,67	5081409,67	5081409,67					
08	Kitos išlaidos			17390300,00	11537224,11	11537224,11	11537224,11					
	Iš viso išlaidų	642302,77	1626467,41	247602400,00	293202491,08	29054859,02	235914840,92	0,00	54630018,10	1109049,18	19382845,83	

Ekonomikos departamento direktore

Ekonomikos departamento Apskaitos skyriaus vedėja

[Signature]

Lina Fuidokienė

Regina Andruskienė

Privalomojo sveikatos draudimo fondo biudžeto išlaidų plano vykdymo ataskaita
suvestinė ataskaita

PAGAL 2011 M. GRUODŽIO 31 D. DUOMENIS

2012 - 03 - 25
(sudarymo data)

Vilnius
(sudarymo vieta)

TLK
Išlaidos pavadinimas

Periodiškumas: I kv./II pusm./9 mėn./metinė

Kodas arba Eil. Nr.	2	3		4	5	6	7	8			9		10		11		12	
		Išskolinimas ataskaitinio laikotarpio pradžioje						Ataskaitiniam laikotarpiui sutartyje numatyta suma	Priimti įsipareigojimai per ataskaitinį laikotarpį	iš viso	Apmoketa		iš jų		PSDF biudžeto rezervo lėšos	debitinis		kreditinis
		debitinis	kreditinis								PSDF biudžeto lėšos	"Sodros" užskaita	PSDF biudžeto lėšos	debitinis				
01	Asmens sveikatos priežiūros paslaugų išlaidoms apmokėti	0,00	302755764,06	2920808901,00	3100403648,45	3135562239,41	2321305655,98	604357344,02	209899239,41	0,00	267597173,10	0,00	267597173,10	0,00	0,00	0,00	0,00	0,00
02	Kompensuojamųjų vaistų ir medicinos pagalbos priemonių įsigijimo išlaidoms kompensuoti	0,00	98996567,93	652754000,00	621201547,23	652754000,00	652754000,00	0,00	0,00	0,00	67444115,16	0,00	67444115,16	0,00	0,00	0,00	0,00	0,00
03	Medicininės reabilitacijos ir sanatorinio gydymo išlaidoms kompensuoti	0,00	13675283,46	133389000,00	146178427,13	145649550,00	120378788,50	13010211,50	12260550,00	0,00	14204160,59	0,00	14204160,59	0,00	0,00	0,00	0,00	0,00
06	Išlaidos sveikatos programoms finansuoti iš viso, iš jų Gimdos kaklelio piktybinių navikų prevencinių priemonių, apmokamų iš Privalomojo sveikatos draudimo fondo biudžeto lėšų, finansavimo programa	0,00	7677937,40	142748420,88	141381585,38	140610320,31	139850236,32	0,00	760083,99	0,00	8449202,47	0,00	8449202,47	0,00	0,00	0,00	0,00	0,00
	Atrankinės mamografines patikros dėl krūties vėžio finansavimo programa	0,00	350972,36	5197200,00	4362036,36	4290704,99	4232780,99	0,00	57924,00	0,00	422303,73	0,00	422303,73	0,00	0,00	0,00	0,00	0,00
	Asmenų, priskirtimų širdies ir kraujagyslių ligų didelės rizikos grupei, atrankos ir prevencijos priemonių finansavimo programa	0,00	403357,08	5072500,00	5098855,69	4997842,05	4908808,51	0,00	89033,54	0,00	504370,72	0,00	504370,72	0,00	0,00	0,00	0,00	0,00
	Priešinės liaukos vėžio ankstyvosios diagnostikos finansavimo programa	0,00	899771,88	9980200,00	9642072,84	9504055,64	9306941,89	0,00	197113,75	0,00	1037789,08	0,00	1037789,08	0,00	0,00	0,00	0,00	0,00
	Storosios žarnos vėžio ankstyvosios diagnostikos finansavimo programa	0,00	540875,08	6619900,00	6068197,85	6034941,14	5921499,14	0,00	113442,00	0,00	574131,79	0,00	574131,79	0,00	0,00	0,00	0,00	0,00
	Europos Sąjungos Tarybos reglamentams įgyvendinti (už ES pinigėlių gydymą Lietuvos ASP) – moka TLK	0,00	273412,29	3147600,00	2448305,54	2416600,21	2378816,21	0,00	37784,00	0,00	305117,62	0,00	305117,62	0,00	0,00	0,00	0,00	0,00
	Sveikatos priežiūrai mokyklose finansuoti	0,00	56290,11	2957019,22	3276469,41	2957019,22	2957019,22	0,00	0,00	0,00	375740,30	0,00	375740,30	0,00	0,00	0,00	0,00	0,00
	Zmogaus organų ir audinių transplantacijos peprastųjų išlaidų finansavimo programa	0,00	0,00	9657000,00	9381369,05	9381369,05	9381369,05	0,00	0,00	0,00	0,00	0,00	0,00	0,00	0,00	0,00	0,00	0,00
		0,00	2601041,08	46254600,00	45068549,37	45068549,37	45068549,37	0,00	0,00	0,00	2601041,08	0,00	2601041,08	0,00	0,00	0,00	0,00	0,00

11

1	2	3	4	5	6	7	8	9	10	11	12
	Savivaldybių visuomenės sveikatos programų nemimo specialioji programa	0,00	0,00	1970300,00	1835295,85	1835295,85	1835295,85	0,00	0,00	0,00	0,00
	Dantų protezavimo paslaugų išlaidoms kompensuoti	0,00	2402472,41	30113400,00	29800144,34	29758150,88	29516995,18	0,00	241155,70	0,00	2444465,87
	Vaikų kritinių dantų dengimo sulantinėmis medžiagomis programa	0,00	149745,11	2010400,00	1764251,26	1729754,09	1706123,09	0,00	23631,00	0,00	184242,28
	Priklausomybės ligų programa	0,00	0,00	1813700,00	1771660,03	1771660,03	1771660,03	0,00	0,00	0,00	0,00
	Skubiai konsultacinei sveikatos priežiūros pagalbai	0,00	0,00	16535600,00	16535818,77	16535818,77	16535818,77	0,00	0,00	0,00	0,00
	Stabilizavimo fondui (sveikatos sistemos pertvarka)	0,00	0,00	761020,88	732397,86	732397,86	732397,86	0,00	0,00	0,00	0,00
	Kraujo donorų kompensacijoms ir neatlygintinai kraujo donorysatei paslaugai	0,00	0,00	3615000,00	3596161,16	3596161,16	3596161,16	0,00	0,00	0,00	0,00
07	Privalomoji sveikatos draudimą vykdančių institucijų veiklos išlaidos, iš jų:	55589,48	120507,12	17470900,00	16930331,49	16894077,07	16894077,07	0,00	0,00	5199,82	106371,88
	darbo užmokesčiui	0,18	0,00	10183900,00	10049591,92	10049591,74	10049591,74	0,00	0,00	0,00	0,00
	ilgalaikiam turtui įsigyti	0,00	0,00	2115000,00	162495,97	162495,97	162495,97	0,00	0,00	0,00	0,00
	Iš viso išlaidų	55589,48	423226059,97	386717121,88	4026095539,68	4091470186,79	3251182757,87	617367555,52	222919873,40	5199,82	357801023,20

Ekonomikos departamento direktorė

Lina Puidokienė

Ekonomikos departamento Apskaitos skyriaus vedėja

Regina Andriuskienė

12

4 pridras
 Forma Nr. 1-PSDF patvirtinta
 Valstybinės ligonių kasos
 prie Sveikatos apsaugos ministerijos
 direktoriaus 2012 m. sausio 2 d.
 įsakymu Nr. IK-3

Privalomojo sveikatos draudimo fondo biudžeto išlaidų plano vykdymo ataskaita duomenų pagal išlaidų straipsnį *Asmens sveikatos priežiūros paslaugų išlaidoms apmokėti ataskaita*

PAGAL 2011 M. GRUODŽIO 31 D. DUOMENIS

2012-03-29

(sudarymo data)

Vilnius

(sudarymo vieta)

Valstybinė ligonių kasa prie SAM

Išlaidos pavadinimas

Periodiškumas: I kv. / I pusm. / mėn. / metinė

Kodas arba Eil. Nr.	Išlaidų straipsnio pavadinimas arba įstaigos pavadinimas	Išskolinimas ataskaitinio laikotarpio pradžioje		Ataskaitiniam laikotarpiui sutartyje numatyta suma	Priimti išpareigojimai per ataskaitinį laikotarpį	iš viso	Apmokėta			Išskolinimas ataskaitinio laikotarpio pabaigoje		
		debitinis	kreditinis				PSDF biudžeto iššos	"Sodros" užskaita	PSDF biudžeto rezervo iššos	debitinis	kreditinis	
												3
1	Vilniaus TLK	0,00	97729275,37	914421642,00	977466398,31	994149645,12	707461026,57	221116810,55	65571808,00	0,00	0,00	81046028,56
2	Kauno TLK	0,00	77182522,31	743222600,00	783536794,85	790543699,08	584650354,48	15222074,60	53641270,00	0,00	0,00	70175618,08
3	Klaipėdos TLK	0,00	44500378,36	432522900,00	459188512,29	469101540,38	366576180,05	71328872,92	31196487,41	0,00	0,00	34387350,27
4	Šiaulių TLK	0,00	44273980,36	438988219,00	466896557,74	468328058,32	354952076,14	81941611,18	31434371,00	0,00	0,00	42842479,78
5	Panevėžio TLK	0,00	39069607,66	391673540,00	413315385,26	413439296,51	307666018,74	77717974,77	28055303,00	0,00	0,00	38945696,41
	Nepaskirstytos iššos			4854099,00								
	Iš viso išlaidų	0,00	302755764,06	2925663000,00	3100403648,45	3135562239,41	2321305655,98	604357344,02	209899239,41	0,00	0,00	267597173,10

Ekonomikos departamento direktorė

Lina Puidokienė

Ekonomikos departamento Apskaitos skyriaus vedėja

Regina Andriuskienė

Forma Nr. 1-PSDF parvirtinta
Valstybinės ligonių kasos
prie Sveikatos apsaugos ministerijos
direktoriaus 2012 m. sausio 2 d.
įsakymu Nr. 1K-3

Privalomojo sveikatos draudimo fondo biudžeto išlaidų plano vykdymo ataskaita
duomenų pagal išlaidų straipsnį *Kompensuojamųjų vaistų ir medicinos pagalbų išlaidoms kompensuoti ataskaita*

PAGAL 2011 M. GRUODŽIO 31 D. DUOMENIS

2012-03-29

(sudarymo data)

Vilnius

(sudarymo vieta)

Valstybinė ligonių kasa prie SAM

įstaigos pavadinimas

Periodiskumas: 1 kv. / 1 pusm. / 9 mėn. / metinė

Kodas arba Eil. Nr.	Išlaidų straipsnio pavadinimas arba įstaigos pavadinimas	Išskolinimas ataskaitinio laikotarpio pradžioje		Ataskaitiniam laikotarpiui sutartyje numatyta suma	Pritimi įsipareigojimai per ataskaitinį laikotarpį	iš viso	Apmokėta			Išskolinimas ataskaitinio laikotarpio pabaigoje	
		debitinis	kreditinis				PSDF biudžeto lėšos	"Sodros" užskaita	PSDF biudžeto rezervų lėšos	debitinis	kreditinis
1	2	3	4	5	6	7	8	9	10	11	12
1	Vilniaus TLK	0,00	30668124,40	212974700,00	199959560,37	212882886,55	212882886,55	0,00	0,00	0,00	17744798,22
2	Kauno TLK	0,00	28823737,90	171572000,00	168405892,40	174026198,61	174026198,61	0,00	0,00	0,00	23203431,69
3	Klaipėdos TLK	0,00	13822354,11	97492800,00	91918286,83	97492800,00	97492800,00	0,00	0,00	0,00	8247840,94
4	Siaulių TLK	0,00	15410223,25	90881700,00	88032813,20	91549600,67	91549600,67	0,00	0,00	0,00	11893435,78
5	Panevėžio TLK	0,00	10272128,27	79832800,00	72884994,43	76802514,17	76802514,17	0,00	0,00	0,00	6354608,53
	Iš viso išlaidų	0,00	98996567,93	652754000,00	621201547,23	652754000,00	652754000,00	0,00	0,00	0,00	67444115,16

(litas)

Ekonomikos departamento direktorė



Lina Puidokienė

Ekonomikos departamento Apskaitos skyriaus vedėja



Regina Andriūskienė

Forma Nr. 1-PSDF patvirtinta
Valstybinės ligonių kasos
prie Sveikatos apsaugos ministerijos
direktoriaus 2012 m. sausio 2 d.
įsakymu Nr. IK-3

Privalomojo sveikatos draudimo fondo biudžeto išlaidų plano vykdymo ataskaita
duomenų pagal išlaidų straipsnį *Medicininės reabilitacijos ir sanatorinio gydymo išlaidoms kompensuoti ataskaita*

PAGAL 2011 M. GRUODŽIO 31 D. DUOMENIS

2012-03-29

(sudarymo data)

Vilnius

(sudarymo vieta)


Valstybinė ligonių kasa prie SAM

(įstaigos pavadinimas)

Periodiškumas: 1 kv./1 pusr./9 mėn./metinė

Kodas arba Eil. Nr.	Išlaidų straipsnio pavadinimas arba įstaigos pavadinimas	Išskolinimas ataskaitinio laikotarpio pradžioje		Ataskaitiniam laikotarpiui sutartyje numatyta suma	Priimti įsipareigojimai per ataskaitinį laikotarpį	iš viso	Apmokėta			Išskolinimas ataskaitinio laikotarpio pabaigoje	
		debitinis	kreditinis				PSDF biudžeto išlaidos	"Sodros" užskaita	PSDF biudžeto rezervo lėšos	debitinis	kreditinis
1	Vilniaus TLK	0,00	4563270,73	40999800,00	45435298,10	46361421,22	39541013,57	2384596,65	4435811,00	0,00	3637147,61
2	Kauno TLK	0,00	3256875,41	33851100,00	36319512,14	35825994,91	30200885,76	2783216,15	2841893,00	0,00	3750392,64
3	Klaipėdos TLK	0,00	2312545,85	20093300,00	20701496,38	20607079,40	13265921,70	6662398,70	678759,00	0,00	2406962,83
4	Šiaulių TLK	0,00	1816905,66	20561700,00	23836228,17	23471893,94	19755758,54	1180000,00	2536135,40	0,00	2181239,89
5	Panevėžio TLK	0,00	1725685,81	17883100,00	1985892,34	19383160,53	17615208,93	0,00	1767951,60	0,00	2228417,62
Iš viso išlaidų		0,00	13675283,46	133389000,00	146178427,13	145649550,00	120378788,50	13010211,50	12260550,00	0,00	14204160,59

Ekonomikos departamento direktorė



Lina Puidokienė

Ekonomikos departamento Apskaitos skyriaus vedėja



Regina Andriuskienė

Forma Nr. 1-PSDF patvirtinta
Valstybinės ligonių kasos
prie Sveikatos apsaugos ministerijos
direktoriaus 2012 m. sausio 2 d.
įsakymu Nr. 1K-3

Privalomojo sveikatos draudimo fondo biudžeto išlaidų plano vykdymo ataskaita
duomenų pagal išlaidų straipsnį *Centralizuotai perkamų vaistų ir medicinos pagalbos priemonių įsigijimo išlaidoms apmokėti ataskaita*

PAGAL 2011 M. GRUODŽIO 31 D. DUOMENIS

2012 - 03 - 29

(sudarymo data)

Vilnius

(sudarymo vieta)

Valstybinė ligonių kasa prie SAM

Išlaidos pavadinimas

Periodiškumas: I kv. / I pusr. / mėn. / metinė

Kodas arba Eil. Nr.	Išlaidų straipsnio arba pavadinimas arba išlaidos pavadinimas	Išskolinimas ataskaitinio laikotarpio pradžioje		Ataskaitiniam laikotarpiui sutartyje numatyta suma	Priimti įsipareigojimai per ataskaitinį laikotarpį	iš viso	Apmokėta			Išskolinimas ataskaitinio laikotarpio pabaigoje		
		debitinis	kreditinis				PSDF biudžeto lėšos	"Sodros" užskaita	PSDF biudžeto rezervo lėšos	debitinis	kreditinis	
												3
1	2			5	6	7						
	Centralizuotai perkamų vaistų ir medicinos pagalbos priemonių įsigijimo išlaidoms apmokėti	566846,58	11211907,42	143291000,00	202688088,55	197870869,56						
	iš viso išlaidų	566846,58	11211907,42	143291000,00	202688088,55	197870869,56	143240851,46	0,00	54630018,10	566846,58	16029126,41	16029126,41
							143240851,46	0,00	54630018,10	566846,58	16029126,41	16029126,41

Ekonomikos departamento direktorė



Lina Puidokienė

Ekonomikos departamento Apskaitos skyriaus vedėja



Regina Andriuškienė

Forma Nr. 1-PSDF patvirtinta
Valstybinės ligonių kasos
prie Sveikatos apsaugos ministerijos
direktoriaus 2012 m. sausio 2 d.
įsakymu Nr. 1K-3

Privalomojo sveikatos draudimo fondo biudžeto išlaidų plano vykdymo ataskaita
duomenų pagal išlaidų straipsnį *Centralizuotai perkamų vaistų įsigijimo išlaidoms apmokėti ataskaita*

PAGAL 2011 M. GRUODŽIO 31 D. DUOMENIS

2012-03-29

(sudarymo data)

Vilnius

(sudarymo vieta)

Valstybinė ligonių kasa prie SAM


įstaigos pavadinimas

Periodiškumas: I kv. / I pusm. / 9 mėn. / metinė

Kodas arba Eil. Nr.	Išlaidų straipsnio pavadinimas arba įstaigos pavadinimas	Išskolinimas ataskaitinio laikotarpio pradžioje		Ataskaitiniam laikotarpiui sutartyje numatyta suma	Priimti įsipareigojimai per ataskaitinį laikotarpį	iš viso	Apmokėta			Išskolinimas ataskaitinio laikotarpio pabaigoje	
		debitinis	kreditinis				PSDF biudžeto išlaidos	"Sodros" užskaita	PSDF biudžeto rezervų lėšos	debitinis	kreditinis
1	2	3	4	5	6	7	8	9	10	11	12
I	Centralizuotai perkamų vaistų įsigijimo išlaidoms apmokėti	0,00	6363627,92	0,00	139867016,49	139542597,39	92061572,48	0,00	47481024,91	0,00	6688047,02
	Iš viso išlaidų	0,00	6363627,92	0,00	139867016,49	139542597,39	92061572,48	0,00	47481024,91	0,00	6688047,02

(litas)

Ekonomikos departamento direktorė



Lina Puidokienė

Ekonomikos departamento Apskaitos skyriaus vedėja



Regina Andriušienė

7 02 priedas
 Forma Nr. 1.-PSDF patvirtinta
 Valstybinės ligonių kasos
 prie Sveikatos apsaugos ministerijos
 direktoriaus 2012 m. sausio 2 d.
 įsakymu Nr. 1K-3

Privalomojo sveikatos draudimo fondo biudžeto išlaidų plano vykdymo ataskaita
 duomenų pagal išlaidų straipsnį *Centralizuotai perkamų medicinos paslaugų priemonių įsigijimo išlaidoms apmokėti ataskaita*

PAGAL 2011 M. GRUODŽIO 31 D. DUOMENIS

2012-03-29

(sudarymo data)

Vilnius

(sudarymo vieta)

Valstybinė ligonių kasa prie SAM

(įstaigos pavadinimas)

Periodiškumas: I ketv./I pusm./9 mėn./metinė

Kodas arba Eil. Nr.	Išlaidų straipsnio pavadinimas arba įstaigos pavadinimas	Išskolinimas ataskaitinio laikotarpio pradžioje		Ataskaitiniam laikotarpiui sutartyje numatyta suma	Priimti įsipareigojimai per ataskaitinį laikotarpį	Apmokėta iš jų			Išskolinimas ataskaitinio laikotarpio pabaigoje		
		debitinis	kreditinis			PSDF biudžeto lėšos	"Sodros" užskaita	PSDF biudžeto rezervų lėšos	debitinis	kreditinis	
1	2	3	4	5	6	7	8	9	10	11	12
II	Centralizuotai perkamų medicinos paslaugų priemonių įsigijimo išlaidoms apmokėti	0,00	4800920,48	0,00	43802375,03	41423197,48	41173205,85	0,00	249991,63	0,00	7180098,03
	Iš viso Išlaidų	0,00	4800920,48	0,00	43802375,03	41423197,48	41173205,85	0,00	249991,63	0,00	7180098,03

Ekonomikos departamento direktorė



Lina Puidokienė

Ekonomikos departamento Apskaitos skyriaus vedėja



Regina Andriušienė

Forma Nr. 1-PSDF patvirtinta
Valstybinės ligonių kasos
prie Sveikatos apsaugos ministerijos
direktoriaus 2012 m. sausio 2 d.
įsakymu Nr. 1K-3

Privalomojo sveikatos draudimo fondo biudžeto išlaidų plano vykdymo ataskaita
duomenų pagal išlaidų straipsnį *Gydymo užsienyje, retų ligų ir būklių gydymo bei nenumatytų atvejų išlaidoms kompensuoti ataskaita*

PAGAL 2011 M. GRUODŽIO 31 D. DUOMENIS

2012-03-29

(sudarymo data)

Vilnius

(sudarymo vieta)

Valstybinė ligonių kasa prie SAM
Išlaidos pavadinimas

Periodiškumas: I kv./I pusr./9 mėn./metinė

Kodas arba Fil. Nr.	Išlaidų straipsnio pavadinimas arba pavadinimas	Išskolinimas ataskaitinio laikotarpio pradžioje		Ataskaitiniam laikotarpiui sutartyje numatyta suma	Priimti išpareigojimai per ataskaitinį laikotarpį	iš viso	Apmokėta			Išskolinimas ataskaitinio laikotarpio pabaigoje	
		debitinis	kreditinis				PSDF biudžeto lėšos	"Sodros" užskaita	PSDF biudžeto rezervų lėšos	debitinis	kreditinis
1	2	3	4	5	6	7	8	9	10	11	12
III	Gydymo užsienyje, retų ligų ir būklių gydymo bei nenumatytų atvejų išlaidoms kompensuoti	566846,58	47359,02	0,00	19018697,03	16905074,69	10006073,13	0,00	6899001,56	566846,58	2160981,36
	Iš viso išlaidų	566846,58	47359,02	0,00	19018697,03	16905074,69	10006073,13	0,00	6899001,56	566846,58	2160981,36

Ekonomikos departamento direktorė

Lina Puidokienė

Ekonomikos departamento Apskaitos skyriaus vedėja

Regina Andriuškiene


BIUDŽETO IŠLAIDŲ ŠAMATOS ĮVYKDYMO ATASKAITA
2011 m. gruodžio 31 d.

01 straipsnis Asmens sveikatos priežiūros paslaugų išlaidoms apmokėti

(litas)

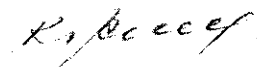
Eil. Nr.	Pavadinimas	Asignavimų planas metams, įskaitant patikslinimus	Asignavimų planas ataskaitiniam laikotarpiui, įskaitant patikslinimus	Gauti asignavimai kartu su įskaitytu specialiųjų programų lėšų likučiu	Kasinės išlaidos
1	Vilniaus TLK	914421642,00	914421642,00	994149645,12	994149645,12
2	Kauno TLK	743222600,00	743222600,00	790543699,08	790543699,08
3	Klaipėdos TLK	432522900,00	432522900,00	469101540,38	469101540,38
4	Šiaulių TLK	438968219,00	438968219,00	468328058,32	468328058,32
5	Panevėžio TLK	391673540,00	391673540,00	413439296,51	413439296,51
	VLK	4854099,00	4854099,00		
	Iš viso:	2925663000,00	2925663000,00	3135562239,41	3135562239,41
	t. sk. rezervo lėšos			209899239,41	209899239,41

Ekonomikos departamento direktorė



Lina Puidokienė

Ekonomikos departamento Apskaitos skyriaus vedėja



Regina Andriuškienė



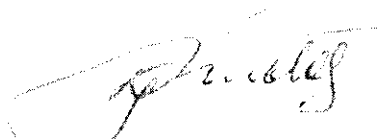
BIUDŽETO IŠLAIDŲ ŠAMATOS ĮVYKDYMO ATASKAITA
2011 m. gruodžio 31 d.

02 straipsnis Kompensuojamųjų vaistų ir medicinos pagalbos priemonių
 įsigijimo išlaidoms kompensuoti

(litas)


Eil. Nr.	Pavadinimas	Asignavimų planas metams, įskaitant patikslinimus	Asignavimų planas ataskaitiniam laikotarpiui, įskaitant patikslinimus	Gauti asignavimai kartu su įskaitytu specialiųjų programų lėšų likučiu	Kasinės išlaidos
1	Vilniaus TLK	212974700,00	212974700,00	212882886,55	212882886,55
2	Kauno TLK	171572000,00	171572000,00	174026198,61	174026198,61
3	Klaipėdos TLK	97492800,00	97492800,00	97492800,00	97492800,00
4	Šiaulių TLK	90881700,00	90881700,00	91549600,67	91549600,67
5	Panevėžio TLK	79832800,00	79832800,00	76802514,17	76802514,17
	Iš viso:	652754000,00	652754000,00	652754000,00	652754000,00

Ekonomikos departamento direktorė



Lina Puidokienė

Ekonomikos departamento Apskaitos skyriaus vedėja



Regina Andriušienė



21

BIUDŽETO IŠLAIDŲ ŠAMATOS ĮVYKDYMO ATASKAITA
2011 m. gruodžio 31 d.

03 straipsnis Medicininės reabilitacijos ir sanatorinio gydymo išlaidoms
kompensuoti

(litas)


eil. Nr.	Pavadinimas	Asignavimų planas metams, įskaitant patikslinimus	Asignavimų planas ataskaitiniam laikotarpiui, įskaitant patikslinimus	Gauti asignavimai kartu su įskaitytu specialiuųjų programų lėšų likučiu	Kasinės išlaidos
1	Vilniaus TLK	40999800,00	40999800,00	46361421,22	46361421,22
2	Kauno TLK	33851100,00	33851100,00	35825994,91	35825994,91
3	Klaipėdos TLK	20093300,00	20093300,00	20607079,40	20607079,40
4	Šiaulių TLK	20561700,00	20561700,00	23471893,94	23471893,94
5	Panevėžio TLK	17883100,00	17883100,00	19383160,53	19383160,53
	Iš viso:	133389000,00	133389000,00	145649550,00	145649550,00
	t. sk. rezervo lėšos			12260550,00	12260550,00

Ekonomikos departamento direktorė



Lina Puidokienė

Ekonomikos departamento Apskaitos skyriaus vedėja



Regina Andriuškienė



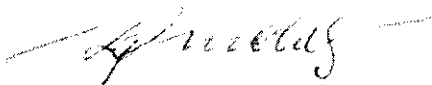

BIUDŽETO IŠLAIDŲ SĄMATOS ĮVYKDYMO ATASKAITA
2011 m. gruodžio 31 d.

**04 straipsnis Centralizuotai perkamų vaistų ir medicinos pagalbos
 priemonių įsigijimo išlaidoms apmokėti**

(litas)

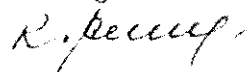
kodas	Pavadinimas	Asignavimų planas metams, įskaitant patikslinimus	Asignavimų planas ataskaitiniam laikotarpiui, įskaitant patikslinimus	Gauti asignavimai kartu su įskaitytu specialiųjų programų lėšų likučiu	Kasinės išlaidos
04	Centralizuotai perkamų vaistų ir medicinos pagalbos priemonių įsigijimo išlaidoms apmokėti, iš jų:	143291000,00	143291000,00	197870869,56	197870869,56
	t. sk. rezervo lėšos			54630018,10	54630018,10
04 01	Centralizuotai perkamų vaistų įsigijimo išlaidoms apmokėti			139542597,39	139542597,39
	t. sk. rezervo lėšos			47481024,91	47481024,91
04 02	Centralizuotai perkamų medicinos pagalbos priemonių įsigijimo išlaidoms apmokėti			41423197,48	41423197,48
	t. sk. rezervo lėšos			249991,63	249991,63
04 03	Gydymo užsienyje, retų ligų ir būklių gydymo bei nenumatytų atvejų išlaidoms kompensuoti			16905074,69	16905074,69
	t. sk. rezervo lėšos			6899001,56	6899001,56

Ekonomikos departamento direktorė




Lina Puidokienė

Ekonomikos departamento Apskaitos skyriaus vedėja



Regina Andriuškiene



23


BIUDŽETO IŠLAIDŲ ŠAMATOS VYKDYMO ATASKAITA
2011 m. gruodžio 31 d.

05 straipsnis Ortopedijos technikos priemonių įsigijimo išlaidoms kompensuoti

(litas)


Kodas	Išlaidų pavadinimas	Asignavimų planas metams, įskaitant patikslinimus	Asignavimų planas ataskaitiniam laikotarpiui, įskaitant patikslinimus	Gauti asignavimai kartu su įskaitytu specialiųjų programų lėšų likučiu	Kasinės išlaidos
J5	Ortopedijos technikos priemonių įsigijimo išlaidoms kompensuoti	39573000,00	39573000,00	39473597,39	39473597,39

Ekonomikos departamento direktorė



Lina Puidokienė

Ekonomikos departamento Apskaitos skyriaus vedėja



Regina Andriuškienė

BIUDŽETO IŠLAIDŲ SAMATOS ĮVYKDYMO ATASKAITA

2011 m. gruodžio 31 d.

06 straipsnis Išlaidos sveikatos programoms finansuob (VLK suvestinė), iš jų:

Eil. Nr.	Išlaidų straipsnio pavadinimas	Asignavimų planas metams, įskaitant patikslinimus	Asignavimų planas ataskaitiniam laikotarpiui, įskaitant patikslinimus	Grąžti asignavimai kitu su įskaitytu specialiuoju programų išlygų likučiu	Kašties išlaidos
		3	4	5	6
1	Gimdos kaklelio piktybiniai navikai prevencinių priemonių, apmokamų iš Privalomojo sveikatos draudimo fondo biudžeto lėšų, finansavimo programai t. sk. rezervo lėšos	5197200,00	5197200,00	4290704,99	4290704,99
2	Atrankinė manografinės peiliros dėl krūties vėžio finansavimo programai t. sk. rezervo lėšos	5072500,00	5072500,00	57924,00	57924,00
3	Armenų, priskaitinčių lėdies ir kraujagyslių ligų didelės rizikos grupes, atrankos ir prevencijos priemonių finansavimo programai t. sk. rezervo lėšos	9980200,00	9980200,00	4997842,05	4997842,05
4	Prieklininė limfatos vėžio ultrasonijos diagnostikos finansavimo programa t. sk. rezervo lėšos	6619900,00	6619900,00	89033,54	89033,54
5	Storosios žarnos vėžio ultrasonijos diagnostikos finansavimo programai t. sk. rezervo lėšos	3147600,00	3147600,00	9504055,64	9504055,64
6	Europos Sąjungos Tarybos reglamentu įgyvendinimo programai, iš viso - Europos Sąjungos Tarybos reglamentu įgyvendinimo programai (vd ES piliečių gydymą Lietuvos ASP - moka TLK) - Europos Sąjungos Tarybos reglamentu įgyvendinimo programai (vd Lietuvos piliečių gydymą ES šalyse - moka VLK)	19189200,00	19189200,00	197113,75	197113,75
7	Sveikatos priežiūrai mokytose finansuoti	9657000,00	9657000,00	6034941,14	6034941,14
8	Zmogaus organų ir audinių transplantacijos paprastųjų išlaidų finansavimo programai VLK	46234600,00	46234600,00	113442,00	113442,00
9	Sveikatos priežiūrai mokytose finansuoti	472200,00	472200,00	2416600,21	2416600,21
10	Dantų protezavimo paslaugų išlaidoms kompensuoti t. sk. rezervo lėšos	1970300,00	1970300,00	37784,00	37784,00
11	Vėlių krėtinimų dantų dengimo slaminėmis medžiagomis programai t. sk. rezervo lėšos	30113400,00	30113400,00	14735461,93	14735461,93
12	Priekasmenybės ligų programai	2010400,00	2010400,00	2957019,22	2957019,22
13	Nacionalinė imunoprofilaktikos programa	1813700,00	1813700,00	11778442,71	11778442,71
14	Stabiliai konsultaciniai sveikatos priežiūrai pagalbai finansuoti VLK	13700200,00	13700200,00	9381369,03	9381369,03
15	Sveikatos draudimo biėtros programa VLK	16535818,77	16535818,77	45068549,37	45068549,37
16	Stabilizavimo fondai (sveikatos išlaidoms pertvarkai) VLK	49781,23	49781,23	1835295,85	1835295,85
17	Kraujo donorų kompensacijos ir nesygintinėms kraujo donorystei propaguoti biėtorius, skirtas elektroniniams gydymui	8832000,00	8832000,00	29754880,88	29754880,88
18	Armenų sveikatos priežiūrai įrengiamų aprūpinti entirzais imunoglobulinais ir kreklėjimo Vakcinos ŽIV/AIDS ir lytiniai plimamėjų infekcijų profilaktikos ir kontrolės programos įgyvendinimo priemonėms finansuoti	761020,88	761020,88	241155,70	241155,70
19	Tuberkuliozės profilaktikos ir kontrolės programos įgyvendinimo priemonėms finansuoti t. sk. rezervo lėšos	9238979,12	9238979,12	1729734,09	1729734,09
20	Tuberkuliozės profilaktikos ir kontrolės programos įgyvendinimo priemonėms finansuoti t. sk. rezervo lėšos	3615000,00	3615000,00	23631,00	23631,00
		4100000,00	4100000,00	171660,03	171660,03
		947000,00	947000,00	12286030,28	12286030,28
		2600000,00	2600000,00	16535818,77	16535818,77
		301873000,00	301873000,00	49781,23	49781,23
				8832000,00	8832000,00
				761020,88	761020,88
				9238979,12	9238979,12
				3615000,00	3615000,00
				4100000,00	4100000,00
				947000,00	947000,00
				2600000,00	2600000,00
				301873000,00	301873000,00
				169194451,35	169194451,35
				760083,99	760083,99

Ekonomikos departamento direktorė
Regina Andriuskienė

Lina Puidokienė

BIUDŽETO IŠLAIDŲ ŠAMATOS ĮVYKDYMO ATASKAITA
2011 m. gruodžio 31 d.

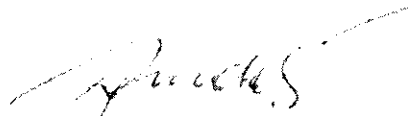
06 straipsnis Išlaidos sveikatos programoms finansuoti, iš jų:

Gimdos kaklelio piktybinių navikų prevencinių priemonių, apmokamų iš
 Privalomojo sveikatos draudimo fondo biudžeto lėšų, finansavimo programai

(litas)


eil. Nr.	Pavadinimas	Asignavimų planas metams, įskaitant patikslinimus	Asignavimų planas ataskaitiniam laikotarpiui, įskaitant patikslinimus	Gauti asignavimai kartu su įskaitytu specialiųjų programų lėšų likučiu	Kasinės išlaidos
1	Vilniaus TLK	1614300,00	1614300,00	1450566,21	1450566,21
2	Kauno TLK	1473700,00	1473700,00	1075472,38	1075472,38
3	Klaipėdos TLK	753100,00	753100,00	581315,54	581315,54
4	Šiaulių TLK	728900,00	728900,00	625903,06	625903,06
5	Panevėžio TLK	627200,00	627200,00	557447,80	557447,80
	Iš viso	5197200,00	5197200,00	4290704,99	4290704,99
	t. sk. rezervo lėšos			57924,00	57924,00

Ekonomikos departamento direktorė




Lina Puidokienė

Ekonomikos departamento Apskaitos skyriaus vedėja



Regina Andriušienė



26

BIUDŽETO IŠLAIDŲ SĄMATOS ĮVYKDYMO ATASKAITA
2011 m. gruodžio 31 d.

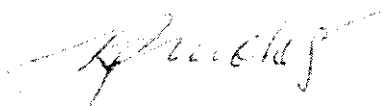
06 straipsnis Išlaidos sveikatos programoms finansuoti, iš jų:

Atrankinės mamografinės patikros dėl krūties vėžio finansavimo programai

(litas)


Eil. r.	TLK Pavadinimas	Asignavimų planas metams, įskaitant patikslinimus	Asignavimų planas ataskaitiniam laikotarpiui, įskaitant patikslinimus	Gauti asignavimai kartu su įskaitytu specialiuju programų lėšų likučiu	Kasinės išlaidos
1	Vilniaus TLK	1663600,00	1663600,00	1673746,17	1673746,17
2	Kauno TLK	1191400,00	1191400,00	1197431,45	1197431,45
3	Klaipėdos TLK	734200,00	734200,00	700916,62	700916,62
4	Šiaulių TLK	677100,00	677100,00	698443,54	698443,54
5	Panevėžio TLK	806200,00	806200,00	727304,27	727304,27
	Iš viso	5072500,00	5072500,00	4997842,05	4997842,05
	t. sk. rezervo lėšos			89033,54	89033,54

Ekonomikos departamento direktorė




Lina Puidokienė

Ekonomikos departamento Apskaitos skyriaus vedėja



Regina Andriušienė



BIUDŽETO IŠLAIDŲ SĄMATOS ĮVYKDYMO ATASKAITA
2011 m. gruodžio 31 d.


06 straipsnis Išlaidos sveikatos programoms finansuoti , iš jų:

Asmenų, priskirtinų širdies ir kraujagyslių ligų didelės rizikos grupei, atrankos ir prevencijos priemonių finansavimo programai

(litas)

Fil. r.	TLK Pavadinimas	Asignavimų planas metams, įskaitant patikslinimus	Asignavimų planas ataskaitiniam laikotarpiui, įskaitant patikslinimus	Gauti asignavimai kartu su įskaitytu specialiųjų programų lėšų likučiu	Kasinės išlaidos
1	Vilniaus TLK	2934100,00	2934100,00	2916127,47	2916127,47
2	Kauno TLK	1745200,00	1745200,00	1579733,04	1579733,04
3	Klaipėdos TLK	1582000,00	1582000,00	1579039,10	1579039,10
4	Šiaulių TLK	2371900,00	2371900,00	2110887,26	2110887,26
5	Panevėžio TLK	1347000,00	1347000,00	1318268,77	1318268,77
	IŠ viso	9980200,00	9980200,00	9504055,64	9504055,64
	t. sk. rezervo lėšos			197113,75	197113,75

Ekonomikos departamento direktorė



Lina Puidokienė

Ekonomikos departamento Apskaitos skyriaus vedėja



Regina Andriuškienė



BIUDŽETO IŠLAIDŲ SĄMATOS ĮVYKDYMO ATASKAITA
2011 m. gruodžio 31 d.

06 straipsnis Išlaidos sveikatos programoms finansuoti, iš jų:

Priešinės liaukos vėžio ankstyvosios diagnostikos finansavimo programai

(litas)

Eil. Nr.	TLK Pavadinimas	Asignavimų planas metams, įskaitant patikslinimus	Asignavimų planas ataskaitiniam laikotarpiui, įskaitant patikslinimus	Gauti asignavimai kartu su įskaitytu specialiujų programų lėšų likučiu	Kasinės išlaidos
1	Vilniaus TLK	2092700,00	2092700,00	1947906,85	1947906,85
2	Kauno TLK	1345100,00	1345100,00	1299647,92	1299647,92
3	Klaipėdos TLK	960700,00	960700,00	903297,09	903297,09
4	Šiaulių TLK	1223800,00	1223800,00	1026852,10	1026852,10
5	Panevėžio TLK	997600,00	997600,00	857237,18	857237,18
	Iš viso	6619900,00	6619900,00	6034941,14	6034941,14
	t. sk. rezervo lėšos			113442,00	113442,00

Ekonomikos departamento direktorė




Lina Puidokienė

Ekonomikos departamento Apskaitos skyriaus vedėja



Regina Andriuškienė



29

BIUDŽETO IŠLAIDŲ SĄMATOS ĮVYKDYMO ATASKAITA
2011 m. gruodžio 31 d.

06 straipsnis Išlaidos sveikatos programoms finansuoti, iš jų:

Storosios žarnos vėžio ankstyvosios diagnostikos finansavimo programai

(litas)

Eil. Nr.	TLK Pavadinimas	Asignavimų planas metams, įskaitant patikslinimus	Asignavimų planas ataskaitiniam laikotarpiui, įskaitant patikslinimus	Gauti asignavimai kartu su įskaitytu specialiujų programų lėšų likučiu	Kasinės išlaidos
1	Vilniaus TLK	1649300,00	1649300,00	1587285,60	1587285,60
2	Kauno TLK	1498300,00	1498300,00	829314,61	829314,61
	Iš viso	3147600,00	3147600,00	2416600,21	2416600,21
	t. sk. rezervo lėšos			37784,00	37784,00

Ekonomikos departamento direktorė



Lina Puidokienė

Ekonomikos departamento Apskaitos skyriaus vedėja



Regina Andriušienė



BIUDŽETO IŠLAIDŲ ŠAMATOS ĮVYKDYMO ATASKAITA
2011 m. gruodžio 31 d.

06 straipsnis Išlaidos sveikatos programoms finansuoti, iš jų:

Europos Sąjungos Tarybos reglamentų įgyvendinimo programai

(litas)

Eil. Nr.	Pavadinimas	Asignavimų planas metams, įskaitant patikslinimus	Asignavimų planas ataskaitiniam laikotarpiui, įskaitant patikslinimus	Gauti asignavimai kartu su įskaitytu specialiuoju programų lėšų likučiu	Kasinės išlaidos
1	Vilniaus TLK			2375595,69	2375595,69
2	Kauno TLK			280821,43	280821,43
3	Klaipėdos TLK			168266,23	168266,23
4	Šiaulių TLK			60195,96	60195,96
5	Panevėžio TLK			72139,91	72139,91
	Iš viso TLK *			2957019,22	2957019,22
6	VLK **			11778442,71	11778442,71
	Iš viso	19189200,00	19189200,00	14735461,93	14735461,93

Pastaba : * - už ES piliečių gydymą Lietuvos ASPĮ - moka TLK
** - už Lietuvos piliečių gydymą ES šalyse - moka VLK

Ekonomikos departamento direktore

Lina Puidokienė

Ekonomikos departamento Apskaitos skyriaus vedėja

Regina Andriušienė

BIUDŽETO IŠLAIDŲ SĄMATOS ĮVYKDYMO ATASKAITA
2011 m. gruodžio 31 d.


06 straipsnis Išlaidos sveikatos programoms finansuoti, iš jų:

Sveikatos priežiūros mokyklose finansavimo programai

(litas)


eil. Nr.	Pavadinimas	Asignavimų planas metams, įskaitant patikslinimus	Asignavimų planas ataskaitiniam laikotarpiui, įskaitant patikslinimus	Gauti asignavimai kartu su įskaitytu specialiųjų programų lėšų likučiu	Kasinės išlaidos
1	Vilniaus TLK	2649700,00	2649700,00	2570278,73	2570278,73
2	Kauno TLK	2428700,00	2428700,00	2354940,46	2354940,46
3	Klaipėdos TLK	1554600,00	1554600,00	1545139,39	1545139,39
4	Šiaulių TLK	1681000,00	1681000,00	1653876,72	1653876,72
5	Panevėžio TLK	1343000,00	1343000,00	1257133,75	1257133,75
	Iš viso	9657000,00	9657000,00	9381369,05	9381369,05

Ekonomikos departamento direktorė




Lina Puidokienė

Ekonomikos departamento Apskaitos skyriaus vedėja



Regina Andriuškienė




BIUDŽETO IŠLAIDŲ ŠAMATOS ĮVYKDYMO ATASKAITA

2011 m. gruodžio 31 d.


06 straipsnis Išlaidos sveikatos programoms finansuoti, iš jų:

Žmogaus organų ir audinių transplantacijos paprastųjų išlaidų finansavimo programai

(litas)


Eil. Nr.	Pavadinimas	Asignavimų planas metams, įskaitant patikslinimus	Asignavimų planas ataskaitiniam laikotarpiui, įskaitant patikslinimus	Gauti asignavimai kartu su įskaitytu specialiųjų programų lėšų likučiu	Kasinės išlaidos
Žmogaus organų ir audinių transplantacija					
1	Vilniaus TLK	41972400,00	41972400,00	42103994,95	42103994,95
2	Kauno TLK	4282200,00	4282200,00	2913845,32	2913845,32
	Iš viso:	46254600,00	46254600,00	45017840,27	45017840,27
Multiorganinių donorų paruošimas					
1	Vilniaus TLK				
2	Kauno TLK				
3	Klaipėdos TLK			25711,75	25711,75
4	Šiaulių TLK			4737,65	4737,65
5	Panevėžio TLK			20259,70	20259,70
				50709,10	50709,10
	VLK	472200,00	472200,00		
	Iš viso:	46726800,00	46726800,00	45068549,37	45068549,37

Ekonomikos departamento direktorė



Lina Puidokienė

Ekonomikos departamento Apskaitos skyriaus vedėja



Regina Andriuškiene

BIUDŽETO IŠLAIDŲ SĄMATOS ĮVYKDYMO ATASKAITA
2011 m. gruodžio 31 d.


06 straipsnis Išlaidos sveikatos programoms finansuoti, iš jų:

Savivaldybių visuomenės sveikatos programų rėmimo specialiajai programai

(litas)


Eil. Nr.	Pavadinimas	Asignavimų planas metams, įskaitant patikslinimus	Asignavimų planas ataskaitiniam laikotarpiui, įskaitant patikslinimus	Gauti asignavimai kartu su įskaitytu specialiųjų programų lėšų likučiu	Kasinės išlaidos
1	Vilniaus TLK	605900,00	605900,00	603435,60	603435,60
2	Kauno TLK	499900,00	499900,00	381657,58	381657,58
3	Klaipėdos TLK	296700,00	296700,00	295255,00	295255,00
4	Šiaulių TLK	303500,00	303500,00	301790,43	301790,43
5	Panevėžio TLK	264300,00	264300,00	253157,24	253157,24
	Iš viso	1970300,00	1970300,00	1835295,85	1835295,85

Ekonomikos departamento direktorė



Lina Puidokienė

Ekonomikos departamento Apskaitos skyriaus vedėja



Regina Andriušienė

BIUDŽETO IŠLAIDŲ SAMATOS ĮVYKDYMO ATASKAITA
2011 m. gruodžio 31 d.

06 straipsnis Išlaidos sveikatos programoms finansuoti, iš jų:

Dantų protezavimo paslaugų išlaidoms kompensuoti

(litas)


Eil. Nr.	Pavadinimas	Asignavimų planas metams, įskaitant patikslinimus	Asignavimų planas ataskaitiniam laikotarpiui, įskaitant patikslinimus	Gauti asignavimai kartu su įskaitytu specialiuoju programų lėšų likučiu	Kasinės išlaidos
1	Vilniaus TLK	9260500,00	9260500,00	9290142,24	9293412,24
2	Kauno TLK	7640700,00	7640700,00	6886347,37	6886347,37
3	Klaipėdos TLK	4534600,00	4534600,00	4745875,89	4745875,89
4	Šiaulių TLK	4638800,00	4638800,00	4680556,46	4680556,46
5	Panevėžio TLK	4038800,00	4038800,00	4151958,92	4151958,92
	Iš viso	30113400,00	30113400,00	29754880,88	29758150,88
	t. sk. rezervo lėšos			241155,70	241155,70

Ekonomikos departamento direktorė




Lina Puidokienė

Ekonomikos departamento Apskaitos skyriaus vedėja



Regina Andriušienė



BIUDŽETO IŠLAIDŲ SAMATOS ĮVYKDYMO ATASKAITA
2011 m. gruodžio 31 d.


06 straipsnis Išlaidos sveikatos programoms finansuoti, iš jų:

Vaikų krūminių dantų dengimo silantinėmis medžiagomis programai

(litas)


Eil. Nr.	TLK Pavadinimas	Asignavimų planas metams, įskaitant patikslinimus	Asignavimų planas ataskaitiniam laikotarpiui, įskaitant patikslinimus	Gauti asignavimai kartu su įskaitytu specialiųjų programų lėšų likučiu	Kasinės išlaidos
1	Vilniaus TLK	577300,00	577300,00	518644,02	518644,02
2	Kauno TLK	483100,00	483100,00	358980,72	358980,72
3	Klaipėdos TLK	310300,00	310300,00	270298,21	270298,21
4	Šiaulių TLK	375100,00	375100,00	325206,30	325206,30
5	Panevėžio TLK	264600,00	264600,00	256624,84	256624,84
	Iš viso	2010400,00	2010400,00	1729754,09	1729754,09
	t. sk. rezervo lėšos			23631,00	23631,00

Ekonomikos departamento direktorė



Lina Puidokienė

Ekonomikos departamento Apskaitos skyriaus vedėja



Regina Andriušienė

BIUDŽETO IŠLAIDŲ SĄMATOS ĮVYKDYMO ATASKAITA
2011 m. gruodžio 31 d.

06 straipsnis Išlaidos sveikatos programoms finansuoti, iš jų:

Priklausomybės ligų programai

(litai)


Eil. Nr.	Pavadinimas	Asignavimų planas metams, įskaitant patikslinimus	Asignavimų planas ataskaitiniam laikotarpiui, įskaitant patikslinimus	Gauti asignavimai kartu su įskaitytu specialiuju programų lešų likučiu	Kasinės išlaidos
1	Vilniaus TLK	557700,00	557700,00	557426,26	557426,26
2	Kauno TLK	460200,00	460200,00	460200,00	460200,00
3	Klaipėdos TLK	273100,00	273100,00	273099,12	273099,12
4	Šiaulių TLK	279400,00	279400,00	279400,00	279400,00
5	Panevėžio TLK	243300,00	243300,00	201534,65	201534,65
	Iš viso	1813700,00	1813700,00	1771660,03	1771660,03

Ekonomikos departamento direktorė




Lina Puidokienė

Ekonomikos departamento Apskaitos skyriaus vedėja



Regina Andriušienė



BIUDŽETO IŠLAIDŲ SĄMATOS ĮVYKDYMO ATASKAITA
2011 m. gruodžio 31 d.


06 straipsnis Išlaidos sveikatos programoms finansuoti, iš jų:

Nacionalinei imunoprofilaktikos progamai

(ltais)


Eil. Nr.	Pavadinimas	Asignavimų planas metams, įskaitant patikslinimus	Asignavimų planas ataskaitiniam laikotarpiui, įskaitant patikslinimus	Gauti asignavimai kartu su įskaitytu specialiųjų programų lėšų likučiu	Kasinės išlaidos
1	VLK	13700200,00	13700200,00	12286030,28	12286030,28
	Iš viso	13700200,00	13700200,00	12286030,28	12286030,28

Ekonomikos departamento direktorė



Lina Puidokienė

Ekonomikos departamento Apskaitos skyriaus vedėja



Regina Andriuškiene



BIUDŽETO IŠLAIDŲ SĄMATOS ĮVYKDYMO ATASKAITA
2011 m. gruodžio 31 d.


06 straipsnis Išlaidos sveikatos programoms finansuoti, iš jų:

Skubiai konsultacinei sveikatos priežiūros pagalbai finansuoti

(litas)


Eil. Nr.	Pavadinimas	Asignavimų planas metams, įskaitant patikslinimus	Asignavimų planas ataskaitiniam laikotarpiui, įskaitant patikslinimus	Gauti asignavimai kartu su įskaitytu specialiųjų programų lėšų likučiu	Kasinės išlaidos
1	Vilniaus TLK	5932400,00	5932400,00	5932400,00	5932400,00
2	Kauno TLK	2925618,77	2925618,77	2925618,77	2925618,77
3	Klaipėdos TLK	2710700,00	2710700,00	2710700,00	2710700,00
4	Šiaulių TLK	2505400,00	2505400,00	2505400,00	2505400,00
5	Panevėžio TLK	2461700,00	2461700,00	2461700,00	2461700,00
	VLK	49781,23	49781,23		
	Iš viso	16585600,00	16585600,00	16535818,77	16535818,77

Ekonomikos departamento direktorė



Lina Puidokienė

Ekonomikos departamento Apskaitos skyriaus vedėja



Regina Andriušienė



BIUDŽETO IŠLAIDŲ SĄMATOS ĮVYKDYMO ATASKAITA
2011 m. gruodžio 31 d.

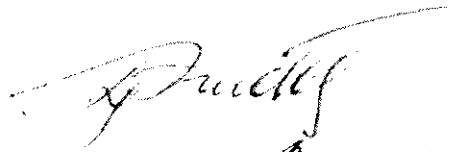
06 straipsnis Išlaidos sveikatos programoms finansuoti, iš jų:

Stabilizavimo fondui (sveikatos sistemos pertvarkai)

(litas)

Eil. Nr.	TLK Pavadinimas	Asignavimų planas metams, įskaitant patikslinimus	Asignavimų planas ataskaitiniam laikotarpiui, įskaitant patikslinimus	Gauti asignavimai kartu su įskaitytu specialiųjų programų lėšų likučiu	Kasinės išlaidos
1	Vilniaus TLK	603810,43	603810,43	575187,43	575187,43
2	Kauno TLK				
3	Klaipėdos TLK				
4	Šiaulių TLK				
5	Panevėžio TLK	157210,45	157210,45	157210,43	157210,43
	VLK	9238979,12	9238979,12		
	Iš viso	10000000,00	10000000,00	732397,86	732397,86

Ekonomikos departamento direktorė



Lina Puidokienė

Ekonomikos departamento Apskaitos skyriaus vedėja



Regina Andriušienė

MM

40

BIUDŽETO IŠLAIDŲ SAMATOS ĮVYKDYMO ATASKAITA
2011 m. gruodžio 31 d.


06 straipsnis Išlaidos sveikatos programoms finansuoti, iš jų:

Kraujo donorų kompensacijoms ir neatlygintinai kraujo donorystei propaguoti

(litas)

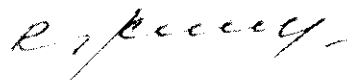
Lin. r.	TLK Pavadinimas	Asignavimų planas metams, įskaitant patikslinimus	Asignavimų planas ataskaitiniam laikotarpiui, įskaitant patikslinimus	Gauti asignavimai kartu su įskaitytu specialiuųjų programų lėšų likučiu	Kasinės išlaidos
1	Vilniaus TLK	1923590,00	1923590,00	1904751,16	1904751,16
2	Kauno TLK	1691410,00	1691410,00	1691410,00	1691410,00
	Iš viso	3615000,00	3615000,00	3596161,16	3596161,16

Ekonomikos departamento direktorė



Lina Puidokienė

Ekonomikos departamento Apskaitos skyriaus vedėja



Regina Andriušienė



41

BIUDŽETO IŠLAIDŲ SĄMATOS ĮVYKDYMO ATASKAITA
2011 m. gruodžio 31 d.

06 straipsnis Išlaidos sveikatos programoms finansuoti, iš jų:

Asmens sveikatos priežiūros įstaigoms aprūpinti antirezus imunoglobulinais ir
krešėjimo faktoriais, skirtais stacionariniam gydymui

(litas)

Eil. Nr.	Pavadinimas	Asignavimų planas metams, įskaitant patikslinimus	Asignavimų planas ataskaitiniam laikotarpiui, įskaitant	Gauti asignavimai kartu su įskaitytu specialiųjų programų lėšų likučiu	Kasinės išlaidos
1	VLK	4100000,00	4100000,00	3312335,82	3312335,82
	Iš viso	4100000,00	4100000,00	3312335,82	3312335,82

Ekonomikos departamento direktorė

Lina Puidokienė

Ekonomikos departamento Apskaitos skyriaus vedėja

Regina Andriuškienė

10/11

42

BIUDŽETO IŠLAIDŲ ŠAMATOS ĮVYKDYMO ATASKAITA
2011 m. gruodžio 31 d.

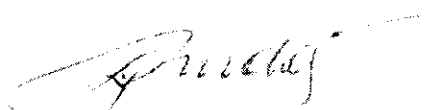
06 straipsnis Išlaidos sveikatos programoms finansuoti, iš jų:

Valstybinės ŽIV/AIDS ir lytiškai plintančių infekcijų profilaktikos ir kontrolės programos
 įgyvendinimo priemonėms apmokėti

(litas)

Eil. Nr.	Pavadinimas	Asignavimų planas metams, įskaitant patikslinimus	Asignavimų planas ataskaitiniam laikotarpiui, įskaitant patikslinimus	Gauti asignavimai kartu su įskaitytu specialiuoju programų lėšų likučiu	Kasinės išlaidos
1	VLK	942000,00	942000,00	171265,36	171265,36
	Iš viso	942000,00	942000,00	171265,36	171265,36

Ekonomikos departamento direktorė



Lina Puidokienė

Ekonomikos departamento Apskaitos skyriaus vedėja



Regina Andriušienė

BIUDŽETO IŠLAIDŲ ŠAMATOS ĮVYKDYMO ATASKAITA
2011 m. gruodžio 31 d.


06 straipsnis Išlaidos sveikatos programoms finansuoti , iš jų:

Tuberkuliozės profilaktikos ir kontrolės programos įgyvendinimo priemonėms finansuoti

(ltais)

Eil. Nr.	Pavadinimas	Asignavimų planas metams, įskaitant patikslinimus	Asignavimų planas ataskaitiniam laikotarpiui, įskaitant patikslinimus	Gauti asignavimai kartu su įskaitytu specialiųjų programų lėšų likučiu	Kasinės išlaidos
1	VLK	2600000,00	2600000,00	1039326,87	1039326,87
	Iš viso	2600000,00	2600000,00	1039326,87	1039326,87

Ekonomikos departamento direktorė



Lina Puidokienė

Ekonomikos departamento Apskaitos skyriaus vedėja



Regina Andriušienė




Privalomojo sveikatos draudimo fondo biudžeto rezervo sudarymo ir jo lėšų naudojimo ataskaita

2012 m. *kovas* mėn. *29* d.
(sudarymo data)

Vilnius

PAGAL 2011 M. GRUODŽIO 31 D. DUOMENIS

(ataskaitinis laikotarpis)

Periodikumas: 1 kov. / 1 pusm. / 9 mėn. / metinį

Informacija apie PSDF biudžeto rezervo sudarymą		III kv.		Pastabos												(litas)
Planuojamas rezervo lėšos	II vias (3 gr. +4 gr.)	2010-12-31 rezervo likutis, patenkantis 2011 m. rezervą	2010-12-31 PSDF biudžeto apyvartos lėšų suma, kurią viršijamos planinės apyvartos lėšos (pervodamos į 2011 m. rezervą)	PSDF biudžeto lėšų atpaigo pavadinimas												Iš viso (3 gr. +4 gr. +13 gr.)
				1	2	3	4	5	6	7	8	9	10	11	12	
metinis	551.382.582,70	125.195.985,15	426.186.597,55	Amenų sveikatos priežiūros paslaugų lėšoms apmokėti	Centriniai mokėjimai ir medicinos priemonių įsigijimo išlaidoms apmokėti	Sveikatos programoms finansuoti iš viso (7 gr. +8 gr. +... +13 gr.) iš jų	Grimos kokiolio prevencinių priemonių apmokėjimui iš PSDF biudžeto lėšų finansavimo programai	Atrokinės manganofosforinės dihidroksido rūgšties prevencinio finansavimo programai	Amenų, psichinių ligų, kraujagyslių ligų, diabeto, reumatoidinio artrito ir prevencinių priemonių finansavimo programai	Priešines liaukos vėžio ankryvasis diagnostikos finansavimo programai	Sveikatos žemės vėžio ankryvasis diagnostikos finansavimo programai	Dantų protezavimo paslaugų lėšoms kompensuoti	Valstybinės ligoninių dotacijų dotacijų medžiagos finansavimo programai			
ataskaitinio laikotarpio	551.382.582,70	125.195.985,15	426.186.597,55	Medicininės reabilitacijos ir sanatoriinio gydymo išlaidoms kompensuoti	12.260.650,00	1.564.300,00	187.900,00	169.900,00	291.700,00	222.600,00	37.800,00	592.100,00	62.300,00			
ataskaitinio laikotarpio išlaidos	0	0	0	Medicininės reabilitacijos ir sanatoriinio gydymo išlaidoms kompensuoti	12.260.650,00	1.564.300,00	187.900,00	169.900,00	291.700,00	222.600,00	37.800,00	592.100,00	62.300,00			
Faktinės rezervo lėšos	0	0	0	Medicininės reabilitacijos ir sanatoriinio gydymo išlaidoms kompensuoti	12.260.650,00	1.564.300,00	187.900,00	169.900,00	291.700,00	222.600,00	37.800,00	592.100,00	62.300,00			
Atsargovų planas, įskaitant patikslinimus	279.138.050,00	209.913.100,00	12.260.650,00	Medicininės reabilitacijos ir sanatoriinio gydymo išlaidoms kompensuoti	12.260.650,00	1.564.300,00	187.900,00	169.900,00	291.700,00	222.600,00	37.800,00	592.100,00	62.300,00			
Kasmetinė lėšos	279.138.050,00	209.913.100,00	12.260.650,00	Medicininės reabilitacijos ir sanatoriinio gydymo išlaidoms kompensuoti	12.260.650,00	1.564.300,00	187.900,00	169.900,00	291.700,00	222.600,00	37.800,00	592.100,00	62.300,00			
Faktinės rezervo lėšų iliacija paskutinę ataskaitinio laikotarpio dieną	279.832.691,20	209.899.239,41	12.260.650,00	Medicininės reabilitacijos ir sanatoriinio gydymo išlaidoms kompensuoti	12.260.650,00	1.564.300,00	187.900,00	169.900,00	291.700,00	222.600,00	37.800,00	592.100,00	62.300,00			

Ekonomikos departamento direktorė

Ekonomikos departamento Apskaitos skyriaus vedėja

Lina Puidėskienė

Regina Andriuskienė

[Handwritten signatures]

Valstybinės ligonių kasos prie SAM ir teritorinių ligonių kasų SUVESTINĖ
(dokumento sudarytojo (įstaigos) pavadinimas)

INFORMACIJA APIE VALSTYBĖS VALDŽIOS, VALDYMO, TEISĖSAUGOS, VIDAUS REIKALŲ, SAUGUMO, KITŲ
VIEŠOSIOS TVARKOS IR VISUOMENĖS APSAUGOS INSTITUCIJŲ IR ĮSTAIGŲ PAREIGYBIŲ IR DARBO
UŽMOKESČIO (ĮSKAITANT VISUS VALSTYBĖS BIUDŽETO LĖŠŲ ŠALTINIUS) VYKDYMĄ
2011 M. GRUODŽIO 31 D. (METINĖ)

2012-03-29

(data ir numeris)

Vilnius

(sudarymo vieta)

Ministerijos	Kodas
Departamento	90
Įstaigos	900
	1816

Funkcijos kodas

(išlaidų pavadinimas pagal valstybės funkcijų klasifikaciją)

Rodikliai	Eil. Nr.	Patvirtinta pareigybių sąrašė			Faktiškai		
		metų pradžioje	ataskaitinio laikotarpio pabaigoje	ataskaitinio laikotarpio vidutinis skaičius*	metų pradžioje	ataskaitinio laikotarpio pabaigoje	ataskaitinio laikotarpio vidutinis skaičius*
I	2	3	4	5	6	7	8
Įstaigų skaičius	1	x	x	x			x
Pareigybių skaičius	2	466	466	466	446,5	438,5	441,65
iš jų: 1) valstybės politikų, teisėjų ir valstybės pareigūnų	3						
2) valstybės tarnautojų	4	224	227	225	211	207	208,6
iš jų: statutinių	5						
3) darbuotojų, dirbančių pagal darbo sutarčius	6	242	239	241	235,5	231,5	233,05
iš jų gaunančių MMA	7	1	1	1	1	0	0
4) Kitų (nutėstųjų)	8						

* 6 mėnesių vidutinis skaičius skaičiuojamas (I+II+III+IV+V+VI) mėn./6, metinis – atitinkamai

Ekonomikos departamento direktorė

(parašas)

Lina Puidokienė

(vardas ir pavardė)

Ekonomikos departamento Apskaitos skyriaus vedėja

(parašas)

Regina Andriuskienė

(vardas ir pavardė)

Valstybinė ligonių kasa prie Sveikatos apsaugos ministerijos
 (dokumento sudarytojo (įstaigos) pavadinimas)

**INFORMACIJA APIE VALSTYBĖS VALDŽIOS, VALDYMO, TEISĖSAUGOS, VIDAUS REIKALŲ, SAUGUMO, KITŲ
 VIEŠOSIOS TVARKOS IR VISUOMENĖS APSAUGOS INSTITUCIJŲ IR ĮSTAIGŲ PAREIGYBIŲ IR DARBO
 UŽMOKESČIO (ĮSKAITANT VISUS VALSTYBĖS BIUDŽETO LĖŠŲ ŠALTINIUS) VYKDYMĄ
 2011 M. GRUODŽIO 31 D. (METINĖ)**

2012-03-29

(data ir numeris)

Vilnius

(sudarymo vieta)

	Kodas
Ministerijos	90
Departamento	900
Įstaigos	1816
	Funkcijos kodas

(išlaidų pavadinimas pagal valstybės funkcijų klasifikaciją)

Rodikliai	Eil. Nr.	Patvirtinta pareigybių sąrašė			Faktiškai		
		metų pradžioje	ataskaitinio laikotarpio pabaigoje	ataskaitinio laikotarpio vidutinis skaičius*	metų pradžioje	ataskaitinio laikotarpio pabaigoje	ataskaitinio laikotarpio vidutinis skaičius*
1	2	3	4	5	6	7	8
Įstaigų skaičius	1	x	x	x			x
Pareigybių skaičius	2	137	137	137	128	128	128
iš jų: 1) valstybės politikų, teisėjų ir valstybės pareigūnų	3						
2) valstybės tarnautojų	4	77	77	77	71	71	71
iš jų: statutinių	5						
3) darbuotojų, dirbančių pagal darbo sutartis	6	60	60	60	57	57	57
iš jų gaunančių MMA	7						
4) Kitų (nuteistųjų)	8						

* 6 mėnesių vidutinis skaičius skaičiuojamas (I+II+III+IV+V+VI) mėn./6, metinis – atitinkamai

Ekonomikos departamento direktorė

(parašas)

Lina Puidokienė
 (vardas ir pavardė)

Ekonomikos departamento Apskaitos skyriaus vedėja

(parašas)

Regina Andriuškienė
 (vardas ir pavardė)

Teritorinių ligonių kasų SUVESTINĖ
(dokumento sudarytojo (įstaigos) pavadinimas)

**INFORMACIJA APIE VALSTYBĖS VALDŽIOS, VALDYMO, TEISĖSAUGOS, VIDAUS REIKALŲ, SAUGUMO, KITŲ
VIEŠOSIOS TVARKOS IR VISUOMENĖS APSAUGOS INSTITUCIJŲ IR ĮSTAIGŲ PAREIGYBIŲ IR DARBO
UŽMOKESČIO (ISKAITANT VISUS VALSTYBĖS BIUDŽETO LĖŠŲ ŠALTINIUS) VYKDYMĄ
2011 M. GRUODŽIO 31 D. (METINĖ)**

2012 - 03 - 29

(data ir numeris)

Vilnius

(sudarymo vieta)

Ministerijos
Departamento
Įstaigos

Kodas

90

900

1816

Privalomąjį sveikatos draudimą vykdančių institucijų veiklos išlaidos

Funkcijos kodas

(išlaidų pavadinimas pagal valstybės funkcijų klasifikaciją)

Rodikliai	Eil. Nr.	Patvirtinta pareigybių sąrašė			Faktiškai		
		metų pradžioje	ataskaitinio laikotarpio pabaigoje	ataskaitinio laikotarpio vidutinis skaičius*	metų pradžioje	ataskaitinio laikotarpio pabaigoje	ataskaitinio laikotarpio vidutinis skaičius*
1	2	3	4	5	6	7	8
Įstaigų skaičius	1	x	x	x			x
Pareigybių skaičius	2	329	329	329	318,5	310,5	313,65
iš jų: 1) valstybės politikų, teisėjų ir valstybės pareigūnų	3						
2) valstybės tarnautojų	4	147	150	148	140	136	137,6
iš jų: statutinių	5						
3) darbuotojų, dirbančių pagal darbo sutartis	6	182	179	181	178,5	174,5	176,05
iš jų gaunančių MMA	7	1	1	1	1	0	0
4) Kitų (nuteistųjų)	8						

* 6 mėnesių vidutinis skaičius skaičiuojamas (I+II+III+IV+V+VI) mėn./6, metinis – atitinkamai

Ekonomikos departamento direktore

(parašas)

Lina Puidokienė

(vardas ir pavardė)

Ekonomikos departamento Apskaitos skyriaus vedėja

(parašas)

Regina Andriuskienė

(vardas ir pavardė)

48

Informacijos apie valstybės valdžios, valdymo, teisėsaugos, vidaus reikalų, saugumo, kitų viešosios tvarkos ir visuomenės apsaugos institucijų ir įstaigų pareigybių ir darbo užmokesčio (įskaitant visus valstybės biudžeto lėšų šaltinius) vykdymą 2011 m. gruodžio 31 d. priedas

(Pažymos dėl darbo užmokesčio forma)

Valstybinės ligonių kasos prie SAM ir teritorinių ligonių kasų SUVESTINĖ
(įstaigos pavadinimas)

**PAŽYMA
DĖL DARBO UŽMOKESČIO**

(litais)

Rodikliai	Eil. Nr.	Patvirtinta sąmata metams, įskaitant patikslinimą	Ataskaitinio laikotarpio patikslintas planas	Ataskaitinio laikotarpio įvykdymas
1	2	3	4	5
Darbo užmokesčius – iš viso (2+9+23+29)	1	17000000,00	17000000,00	15131001,59
iš jų: valstybės politikų, teisėjų ir valstybės pareigūnų	2			
iš jų: pareiginė alga	3		x	
priedai už tarnybos stažą	4		x	
kiti priedai	5		x	
priemokos	6		x	
skatinamosios išmokos	7	x	x	
kitos išmokos	8	x	x	
valstybės tarnautojų	9	10573000,00	10573000,00	9283844,79
iš jų: pareiginė alga	10		x	6592465,52
priedai už tarnybos stažą	11		x	511019,91
kiti priedai	12		x	1345561,24
priemokos	13		x	287272,67
skatinamosios išmokos	14	x	x	33285,00
kitos išmokos	15	x	x	514240,45
iš jų: statutinių	16			
iš jų: pareiginė alga	17		x	
priedai už tarnybos stažą	18		x	
kiti priedai	19		x	
priemokos	20		x	
skatinamosios išmokos	21	x	x	
kitos išmokos	22	x	x	
darbuotojų, dirbančių pagal darbo sutartis	23	6427000,00	6427000,00	5847156,80
iš jų: pareiginė alga	24		x	3869944,24
priedai	25		x	1665395,46
priemokos	26		x	30193,48
skatinamosios išmokos	27	x	x	13572,00
kitos išmokos	28	x	x	268051,62
Kitų (nutelstųjų)	29			

Ekonomikos departamento direktorė

(parašas)

Lina Puidokienė

(vardas ir pavardė)

Ekonomikos departamento Apskaitos skyriaus vedėja

(parašas)

Regina Andriūšienė

(vardas ir pavardė)

Informacijos apie valstybės valdžios, valdymo, teisėsaugos, vidaus reikalų, saugumo, kitų viešosios tvarkos ir visuomenės apsaugos institucijų ir įstaigų pareigybių ir darbo užmokesčio (įskaitant visus valstybės biudžeto lėšų šaltinius) vykdymą 2011 m. gruodžio 31 d. priedas

(Pažymos dėl darbo užmokesčio forma)

Valstybinė ligonių kasa prie Sveikatos apsaugos ministerijos
(įstaigos pavadinimas)

**PAŽYMA
DĖL DARBO UŽMOKESČIO**

(litas)

Rodikliai	Eil. Nr.	Patvirtinta sąmata metams, įskaitant patikslinimą	Ataskaitinio laikotarpio patikslintas planas	Ataskaitinio laikotarpio įvykdymas
1	2	3	4	5
Darbo užmokestis – iš viso (2+9+23+29)	1	6816100,00	6816100,00	5081409,67
iš jų: valstybės politikų, teisėjų ir valstybės pareigūnų	2			
iš jų: pareiginė alga	3		x	
priedai už tarnybos stažą	4		x	
kiti priedai	5		x	
priemokos	6		x	
skatinamosios išmokos	7	x	x	
kitos išmokos	8	x	x	
valstybės tarnautojų	9	4602800,00	4602800,00	3390404,20
iš jų: pareiginė alga	10		x	2163277,81
priedai už tarnybos stažą	11		x	173155,65
kiti priedai	12		x	521686,67
priemokos	13		x	168105,88
skatinamosios išmokos	14	x	x	17040,00
kitos išmokos	15	x	x	347138,19
iš jų: statutinių	16			
iš jų: pareiginė alga	17		x	
priedai už tarnybos stažą	18		x	
kiti priedai	19		x	
priemokos	20		x	
skatinamosios išmokos	21	x	x	
kitos išmokos	22	x	x	
darbuotojų, dirbančių pagal darbo sutartis	23	2213300,00	2213300,00	1691005,47
iš jų: pareiginė alga	24		x	903309,41
priedai	25		x	624037,52
priemokos	26		x	6930,71
skatinamosios išmokos	27	x	x	8572,00
kitos išmokos	28	x	x	148155,83
Kitų (nuteistųjų)	29			

Ekonomikos departamento direktorė

(parašas)

Lina Puidokiene

(vardas ir pavardė)

Ekonomikos departamento Apskaitos skyriaus vedėja

(parašas)

Regina Andriuškiene

(vardas ir pavardė)

Informacijos apie valstybės valdžios, valdymo, teisėsaugos, vidaus reikalų, saugumo, kitų viešosios tvarkos ir visuomenės apsaugos institucijų ir įstaigų pareigybių ir darbo užmokesčio (įskaitant visus valstybės biudžeto lėšų šaltinius) vykdymą 2011 m. gruodžio 31 d. priedas

(Pažymos dėl darbo užmokesčio forma)

Teritorinių ligonių kasų SUVESTINĖ
(įstaigos pavadinimas)

PAŽYMA
DĖL DARBO UŽMOKESČIO

(litas)

Rodikliai	Eil. Nr.	Patvirtinta sąmata metams, įskaitant patikslinimą	Ataskaitinio laikotarpio patikslintas planas	Ataskaitinio laikotarpio įvykdymas
1	2	3	4	5
Darbo užmokesčius – iš viso (2+9+23+29)	1	10183900,00	10183900,00	10049591,92
iš jų: valstybės politikų, teisėjų ir valstybės pareigūnų	2			
iš jų: pareiginė alga	3		x	
priedai už tarnybos stažą	4		x	
kiti priedai	5		x	
priemokos	6		x	
skatinamosios išmokos	7	x	x	
kitos išmokos	8	x	x	
valstybės tarnautojų	9	5970200,00	5970200,00	5893440,59
iš jų: pareiginė alga	10		x	4429187,71
priedai už tarnybos stažą	11		x	337864,26
kiti priedai	12		x	823874,57
priemokos	13		x	119166,79
skatinamosios išmokos	14	x	x	16245,00
kitos išmokos	15	x	x	167102,26
iš jų: statutinių	16			
iš jų: pareiginė alga	17		x	
priedai už tarnybos stažą	18		x	
kiti priedai	19		x	
priemokos	20		x	
skatinamosios išmokos	21	x	x	
kitos išmokos	22	x	x	
darbuotojų, dirbančių pagal darbo sutartis	23	4213700,00	4213700,00	4156151,33
iš jų: pareiginė alga	24		x	2966634,83
priedai	25		x	1041357,94
priemokos	26		x	23262,77
skatinamosios išmokos	27	x	x	5000,00
kitos išmokos	28	x	x	119895,79
Kitų (nuteistųjų)	29			

Ekonomikos departamento direktorė

(parašas)

Lina Puidokienė

(vardas ir pavardė)

Ekonomikos departamento Apskaitos skyriaus vedėja

(parašas)

Regina Andriuškienė

(vardas ir pavardė)

**PSDF BIUDŽETO IŠLAIDOS DARBO UŽMOKESČIUI IR
ĮMOKOMS SOCIALINIAM DRAUDIMUI 2011 m.**

Eil. Nr.	Išlaidų pavadinimas	Valstybinė ligonių kasa	Territorinės ligonių kasos	Iš viso
1	Darbo užmokestis	5081409,67	10049591,74	15131001,41
2	Įmokos socialiniam draudimui	1566106,95	3112265,70	4678372,65

(litas)

Ekonomikos departamento Apskaitos skyriaus vedėja



R. Andriuškienė

VALSTYBINĖS LIGONIŲ KASOS PRIE SAM IR TLK SUVESTINĖ
(įstaigos pavadinimas)

BIUDŽETO IŠLAIDŲ SĄMATOS VYKDYMO
2011 M. GRUODŽIO 31 D.

metinė
(metinė, ketvirtinė)

ATASKAITA

2012-03-28 Nr. _____
(data)

(sudarymo vieta)

Valstybės funkcijos	Programos	Ministerijos / Savivaldybės	Kodas
		Departamento	90
		Įstaigos	900
			1816

Išlaidų ekonominės klasifikacijos kodas	Išlaidų pavadinimas	Eil. Nr.	Asignavimų planas, įskaitant patikslinimus		Gauti asignavimai kartu su įskaitytu praėjusių metų lėšų likučiu	Kasinės išlaidos
			metams	ataskaitiniam laikotarpiui		
			1	2		
2	IŠLAIDOS	1	34433000,00	34433000,00	29807654,92	29807348,02
2 1	Darbo užmokestis ir socialinis draudimas	2	22266600,00	22266600,00	19809374,06	19809374,06
2 1 1	<i>Darbo užmokestis</i>	3	17000000,00	17000000,00	15131001,41	15131001,41
2 1 1 1	<i>Darbo užmokestis</i>	4	17000000,00	17000000,00	15131001,41	15131001,41
2 1 1 1 1	<i>Darbo užmokestis pinigais</i>	5	17000000,00	17000000,00	15131001,41	15131001,41
2 1 1 1 1 2	<i>Pajamos natūra</i>	6	17000000,00	17000000,00	15131001,41	15131001,41
2 1 2	<i>Socialinio draudimo įmokos</i>	7				
2 1 2 1	<i>Socialinio draudimo įmokos</i>	8	5266600,00	5266600,00	4678372,65	4678372,65
2 1 2 1 1	<i>Socialinio draudimo įmokos</i>	9	5266600,00	5266600,00	4678372,65	4678372,65
2 1 2 1 1 1	<i>Socialinio draudimo įmokos</i>	10	5266600,00	5266600,00	4678372,65	4678372,65
2 1 2 1 1 1 1	<i>Socialinio draudimo įmokos</i>	11	5266600,00	5266600,00	4678372,65	4678372,65
2 2	Prekių ir paslaugų naudojimas	12	11893500,00	11893500,00	9936776,40	9936469,50
2 2 1	<i>Prekių ir paslaugų naudojimas</i>	13	11893500,00	11893500,00	9936776,40	9936469,50
2 2 1 1	<i>Prekių ir paslaugų naudojimas</i>	14	11893500,00	11893500,00	9936776,40	9936469,50
2 2 1 1 1	<i>Prekių ir paslaugų naudojimas</i>	15	11893500,00	11893500,00	9936776,40	9936469,50
2 2 1 1 1 1	<i>Mityba</i>	16				
2 2 1 1 1 2	<i>Medikamentai (ir darbuotojų sveikatos tikrinimas)</i>	17	29000,00	29000,00	1830,70	1830,70
2 2 1 1 1 5	<i>Ryšių paslaugos</i>	18	1212600,00	1212600,00	1113086,60	1113086,60
2 2 1 1 1 6	<i>Transporto išlaikymas</i>	19	485100,00	485100,00	333764,08	333764,08
2 2 1 1 1 7	<i>Apranga ir patalynė</i>	20				
2 2 1 1 1 8	<i>Spaudiniai</i>	21	35100,00	35100,00	19616,81	19616,81
2 2 1 1 1 9	<i>Ginklai ir karinė įranga</i>	22				
2 2 1 1 1 10	<i>Kitos prekės</i>	23	3488300,00	3488300,00	2614477,38	2614170,48
2 2 1 1 1 11	<i>Komandiruotės (transporto, apgyvendinimo, ryšio ir kitos komandiruotės išlaidos)</i>	24	262500,00	262500,00	170748,02	170748,02

							Kodas	
							Ministerijos / Savivaldybės	90
							Departamento	900
							Istaigos	1816
							Programos	
Valstybės funkcijos								
1	2	3	4	5	6	7		
2	2	1	1	1	12	Miestų ir gyvenviečių viešasis tūkis	25	
2	2	1	1	1	14	Ilgalaikio materialiojo ir nematerialiojo turto nuoma	26	773400,00 773400,00 758972,78 758972,78
2	2	1	1	1	15	Ilgalaikio materialiojo turto einamasis remontas	27	402000,00 402000,00 305979,21 305979,21
2	2	1	1	1	16	Kvalifikacijos kėlimas	28	159400,00 159400,00 108296,98 108296,98
2	2	1	1	1	17	Apmokėjimas samdomiems ekspertams, konsultantams ir komisinių išlaidos	29	85500,00 85500,00 5420,81 5420,81
2	2	1	1	1	18	Turto vertinimo paslaugų apmokėjimas	30	
2	2	1	1	1	19	Veiklos nuoma	31	18200,00 18200,00 16328,69 16328,69
2	2	1	1	1	20	Komunalinės paslaugos	32	1057400,00 1057400,00 840172,18 840172,18
2	2	1	1	1	30	Kitos paslaugos	33	3885000,00 3885000,00 3648082,16 3648082,16
2	3					Turto išlaidos	34	
2	3	1				Palūkanos	35	
2	3	1	1			Nerezidentams	36	
2	3	1	1	1		Nerezidentams	37	
2	3	1	1	1	1	Asignavimų valdytojų sumokėtos palūkanos	38	
2	3	1	1	1	2	Finansų ministerijos sumokėtos palūkanos	39	
2	3	1	1	1	3	Savivaldybių sumokėtos palūkanos	40	
2	3	1	2			Rezidentams, kitiems nei valdžios sektorius (tik už tiesioginę skolą)	41	
2	3	1	2	1		Rezidentams, kitiems nei valdžios sektorius (tik už tiesioginę skolą)	42	
2	3	1	2	1	1	Asignavimų valdytojų sumokėtos palūkanos	43	
2	3	1	2	1	2	Finansų ministerijos sumokėtos palūkanos	44	
2	3	1	2	1	3	Savivaldybių sumokėtos palūkanos	45	
2	3	1	3			Kitiems valdymo lygiams	46	
2	3	1	3	1		Kitiems valdymo lygiams	47	
2	3	1	3	1	1	Valstybės biudžetui	48	
2	3	1	3	1	2	Savivaldybių biudžetams	49	
2	3	1	3	1	3	Nebiudžetiniams fondams	50	
2	3	2				Nuoma	51	
2	3	2	1			Nuoma už žemę, žemės gelmių išteklius ir kitą atsirandantį gamtoje turta	52	
2	3	2	1	1		Nuoma už žemę, žemės gelmių išteklius ir kitą atsirandantį gamtoje turta	53	
2	3	2	1	1	1	Nuoma už žemę, žemės gelmių išteklius ir kitą atsirandantį gamtoje turta	54	
2	4					Subsidijos	55	
2	4	1				Subsidijos iš biudžeto lėšų	56	
2	4	1	1			Subsidijos iš biudžeto lėšų	57	
2	4	1	1	1		Subsidijos iš biudžeto lėšų	58	
2	4	1	1	1	1	Subsidijos importui	59	

							Programos				
							Valstybės funkcijos:				
1						2	3	4	5	6	7
2	4	1	1	1	2	Subsidijos gaminiams	60				
2	4	1	1	1	3	Subsidijos gamybai	61				
2	5					Dotacijos	62				
2	5	1				<i>Dotacijos užsienio valstybėms</i>	63				
2	5	1	1			Dotacijos užsienio valstybėms	64				
2	5	1	1	1		Dotacijos užsienio valstybėms	65				
2	5	1	1	1	1	Einamiesiems tikslams	66				
2	5	1	1	1	2	Kapitalui formuoti	67				
2	5	2				<i>Dotacijos tarptautinėms organizacijoms</i>	68				
2	5	2	1			Dotacijos tarptautinėms organizacijoms	69				
2	5	2	1	1		Dotacijos tarptautinėms organizacijoms	70				
2	5	2	1	1	1	Einamiesiems tikslams	71				
2	5	2	1	1	2	Kapitalui formuoti	72				
2	5	3				<i>Dotacijos kitiems valdymo lygiams</i>	73				
2	5	3	1			Dotacijos kitiems valdymo lygiams	74				
2	5	3	1	1		Dotacijos kitiems valdymo lygiams	75				
2	5	3	1	1	1	Einamiesiems tikslams	76				
2	5	3	1	1	2	Kapitalui formuoti	77				
2	6					Įmokos į Europos Sąjungos biudžetą	78				
2	6	1				<i>Tradiciniai nuosavi ištekliai</i>	79				
2	6	1	1			Tradiciniai nuosavi ištekliai	80				
2	6	1	1	1		Tradiciniai nuosavi ištekliai	81				
2	6	1	1	1	1	Muitai	82				
2	6	1	1	1	2	Cukraus sektoriaus mokesčiai	83				
2	6	2				<i>PVM nuosavi ištekliai</i>	84				
2	6	2	1			PVM nuosavi ištekliai	85				
2	6	2	1	1		PVM nuosavi ištekliai	86				
2	6	2	1	1	1	PVM nuosavi ištekliai	87				
2	6	3				<i>Bendrujų nacionalinių pajamų nuosavi ištekliai</i>	88				
2	6	3	1			Bendrujų nacionalinių pajamų nuosavi ištekliai	89				
2	6	3	1	1		Bendrujų nacionalinių pajamų nuosavi ištekliai	90				
2	6	3	1	1	1	Bendrujų nacionalinių pajamų nuosavi ištekliai	91				
2	6	4				<i>Biudžeto disbalansų korekcija Jungtinės Karalystės naudai</i>	92				
2	6	4	1			Biudžeto disbalansų korekcija Jungtinės Karalystės naudai	93				
2	6	4	1	1		Biudžeto disbalansų korekcija Jungtinės Karalystės naudai	94				
2	6	4	1	1	1	Biudžeto disbalansų korekcija Jungtinės Karalystės naudai	95				
2	6	5				<i>Su nuosavais ištekliais susijusios baudos ir delspinigiai</i>	96				
2	6	5	1			Su nuosavais ištekliais susijusios baudos ir delspinigiai	97				
2	6	5	1	1		Su nuosavais ištekliais susijusios baudos ir delspinigiai	98				
2	6	5	1	1	1	Su nuosavais ištekliais susijusios baudos ir delspinigiai	99				

							Ministerijos / Savivaldybės	Kodas
							Departamento	90
							Įstaigos	900
							Programos	1816
Valstybės funkcijos								
1	2	3	4	5	6	7		
2 7			Socialinės išmokos (pašalpos)	100	272900,00	272900,00	61504,46	61504,46
2 7 1			<i>Socialinio draudimo išmokos (pašalpos)</i>	101	160000,00	160000,00		
2 7 1 1			Socialinio draudimo išmokos (pašalpos)	102	160000,00	160000,00		
2 7 1 1 1			Socialinio draudimo išmokos (pašalpos)	103	160000,00	160000,00		
2 7 1 1 1 1			Socialinio draudimo išmokos pinigais	104	160000,00	160000,00		
2 7 1 1 1 2			Socialinio draudimo išmokos natūra	105				
2 7 2			<i>Socialinė parama (socialinės paramos pašalpos)</i>	106	10000,00	10000,00	4025,29	4025,29
2 7 2 1			Socialinė parama (socialinės paramos pašalpos)	107	10000,00	10000,00	4025,29	4025,29
2 7 2 1 1			Socialinė parama (socialinės paramos pašalpos)	108	10000,00	10000,00	4025,29	4025,29
2 7 2 1 1 1			Socialinė parama pinigais	109	10000,00	10000,00	4025,29	4025,29
2 7 2 1 1 2			Socialinė parama natūra	110				
2 7 3			<i>Darbdavių socialinė parama</i>	111	102900,00	102900,00	57479,17	57479,17
2 7 3 1			Darbdavių socialinė parama	112	102900,00	102900,00	57479,17	57479,17
2 7 3 1 1			Darbdavių socialinė parama	113	102900,00	102900,00	57479,17	57479,17
2 7 3 1 1 1			Darbdavių socialinė parama pinigais	114	102900,00	102900,00	57479,17	57479,17
2 7 3 1 1 2			Darbdavių socialinė parama natūra	115				
2 8			Kitos išlaidos	116				
2 8 1			<i>Kitos išlaidos</i>	117				
2 8 1 1			Einamiesiems tikslams	118				
2 8 1 1 1			Einamiesiems tikslams	119				
2 8 1 1 1 1			Stipendijoms	120				
2 8 1 1 1 2			Kitiems einamiesiems tikslams	121				
2 8 1 2			Kapitalui formuoti	122				
2 8 1 2 1			Pervedamos lėšos (kapitalui formuoti)	123				
2 8 1 2 1 1			Pervedamos lėšos (kapitalui formuoti)	124				
2 9			Pervedama Europos Sąjungos, kita tarptautinė finansinė parama ir bendrojo finansavimo lėšos	125				
2 9 1			<i>Subsidijos iš Europos Sąjungos ir kitos tarptautinės finansinės paramos (ne valdžios sektoriui)</i>	126				
2 9 1 1			Subsidijos	127				
2 9 1 1 1			Subsidijos	128				
2 9 1 1 1 1			Subsidijos	129				
2 9 2			<i>Pervedama Europos Sąjungos, kita tarptautinė finansinė parama ir bendrojo finansavimo lėšos</i>	130				
2 9 2 1			Einamiesiems tikslams	131				
2 9 2 1 1			Einamiesiems tikslams	132				
2 9 2 1 1 1			Einamiesiems tikslams savivaldybėms	133				
2 9 2 1 1 2			Einamiesiems tikslams kitiems valdžios sektoriaus subjektams	134				
2 9 2 1 1 3			Einamiesiems tikslams ne valdžios sektoriui	135				
2 9 2 2			Kapitalui formuoti	136				
2 9 2 2 1			Investicijos	137				
2 9 2 2 1 1			Investicijos, skirtos savivaldybėms	138				

							Kodas							
							Ministerijos / Savivaldybės	90						
							Departamento	900						
							Istaigos	1816						
							Programos							
Valstybės funkcijos														
1		2		3		4		5		6		7		
2	9	2	2	1	2	Investicijos kitiems valdžios sektoriaus subjektams	139							
2	9	2	2	1	3	Investicijos ne valdžios sektoriui	140							
3						SANDORIAI DĖL MATERIALIOJO IR NEMATERIALIOJO TURTO BEI FINANSINIŲ ĮSIPAREIGOJIMŲ VYKDYMAS	141	17602000,00	17602000,00	11699720,08	11699720,08			
3	1					Materialiojo ir nematerialiojo turto įsigijimo išlaidos	142	17602000,00	17602000,00	11699720,08	11699720,08			
3	1	1				Ilgalaikio materialiojo turto kūrimas ir įsigijimas	143	8869500,00	8869500,00	4012253,49	4012253,49			
3	1	1	1			Žemė	144							
3	1	1	1	1		Žemė	145							
3	1	1	1	1	1	Žemė	146							
3	1	1	2			Pastatai ir statiniai	147							
3	1	1	2	1		Pastatai ir statiniai	148							
3	1	1	2	1	1	Gyvenamieji namai	149							
3	1	1	2	1	2	Negyvenamieji pastatai	150							
3	1	1	2	1	3	Kiti pastatai ir statiniai	151							
3	1	1	3			Mašinos ir įrenginiai	152	4859600,00	4859600,00	3943510,42	3943510,42			
3	1	1	3	1		Mašinos ir įrenginiai	153	4859600,00	4859600,00	3943510,42	3943510,42			
3	1	1	3	1	1	Transporto priemonės	154	60000,00	60000,00	28200,00	28200,00			
3	1	1	3	1	2	Kitos mašinos ir įrenginiai	155	4799600,00	4799600,00	3915310,42	3915310,42			
3	1	1	4			Vertybės	156							
3	1	1	4	1		Vertybės	157							
3	1	1	4	1	1	Muziejinės vertybės	158							
3	1	1	4	1	2	Antikvariniai ir kiti meno kūriniai	159							
3	1	1	4	1	3	Kitos vertybės	160							
3	1	1	5			Kitas ilgalaikis materialusis turtas	161	4009900,00	4009900,00	68743,07	68743,07			
3	1	1	5	1		Kitas ilgalaikis materialusis turtas	162	4009900,00	4009900,00	68743,07	68743,07			
3	1	1	5	1	1	Kitas ilgalaikis materialusis turtas	163	4009900,00	4009900,00	68743,07	68743,07			
3	1	2				Nematerialiojo turto kūrimas ir įsigijimas	164	8732500,00	8732500,00	7687466,59	7687466,59			
3	1	2	1			Nematerialusis turtas	165	8732500,00	8732500,00	7687466,59	7687466,59			
3	1	2	1	1		Nematerialusis turtas	166	8732500,00	8732500,00	7687466,59	7687466,59			
3	1	2	1	1	1	Naudingųjų iškasenų žvalgymo darbai	167							
3	1	2	1	1	2	Kompiuterinė programinė įranga, kompiuterinės programinės įrangos licencijos	168	8722500,00	8722500,00	7685046,59	7685046,59			
3	1	2	1	1	3	Patentai	169							
3	1	2	1	1	4	Literatūros ir meno kūriniai	170							
3	1	2	1	1	5	Kitas nematerialusis turtas	171	10000,00	10000,00	2420,00	2420,00			
3	1	3				Atsargų kūrimas ir įsigijimas	172							
3	1	3	1			Strateginės ir neliečiamosios atsargos	173							
3	1	3	1	1		Strateginės ir neliečiamosios atsargos	174							

							Ministerijos / Savivaldybės	90
							Departamento	900
							[staigos	1816
							Programos	
Valstybės funkcijos								
1			2	3	4	5	6	7
3	1	3	1	1	Strateginės ir neliečiamosios atsargos	175		
3	1	3	2		Kitos atsargos	176		
3	1	3	2	1	Kitos atsargos	177		
3	1	3	2	1	Žaliavos ir medžiagos	178		
3	1	3	2	1	2	Nebaigta gamyba	179	
3	1	3	2	1	3	Pagaminta produkcija	180	
3	1	3	2	1	4	Pirktos prekės, skirtos parduoti	181	
3	1	4			<i>Ilgalaikio turto įsigijimas finansinės nuomos (lizingo) būdu</i>	182		
3	1	4	1		Ilgalaikio turto įsigijimas finansinės nuomos (lizingo) būdu	183		
3	1	4	1	1	Ilgalaikio turto įsigijimas finansinės nuomos (lizingo) būdu	184		
3	1	4	1	1	Ilgalaikio turto įsigijimas finansinės nuomos (lizingo) būdu	185		
3	1	5			<i>Biologinis turtas ir mineraliniai ištekliai</i>	186		
3	1	5	1		Biologinis turtas ir mineraliniai ištekliai	187		
3	1	5	1	1	Biologinis turtas ir mineraliniai ištekliai	188		
3	1	5	1	1	1	Žemės gelmių ištekliai	189	
3	1	5	1	1	2	Gyvuliai ir kiti gyvūnai	190	
3	1	5	1	1	3	Vaismedžiai ir kiti daugiamečiai sodiniai	191	
3	2				Finansinio turto įsigijimo išlaidos (perskolinimas)	192		
3	2	1			<i>Vidaus</i>	193		
3	2	1	1		Grynieji pinigai ir indėliai banke (nacionaline valiuta)	194		
3	2	1	1	1	Grynieji pinigai ir indėliai banke (nacionaline valiuta)	195		
3	2	1	1	1	1	Grynieji pinigai	196	
3	2	1	1	1	2	Pervedamieji indėliai (pinigai bankuose)	197	
3	2	1	1	1	3	Kiti indėliai (pinigai bankuose)	198	
3	2	1	2		Vertybiniai popieriai (įsigyti), išskyrus akcijas	199		
3	2	1	2	1	Vertybiniai popieriai (įsigyti), išskyrus akcijas	200		
3	2	1	2	1	1	Trumpalaikiai	201	
3	2	1	2	1	2	Ilgalaikiai	202	
3	2	1	3		Išvestinės finansinės priemonės	203		
3	2	1	3	1	Išvestinės finansinės priemonės	204		
3	2	1	3	1	1	Išvestinės finansinės priemonės	205	
3	2	1	4		Paskolos (suteiktos)	206		
3	2	1	4	1	Paskolos (suteiktos)	207		
3	2	1	4	1	1	Trumpalaikės	208	
3	2	1	4	1	2	Ilgalaikės	209	
3	2	1	5		Akcijos (įsigytos) ir kitas nuosavas kapitalas	210		
3	2	1	5	1	Akcijos (įsigytos) ir kitas nuosavas kapitalas	211		

							Ministerijos / Savivaldybės	Kodas
							Departamento	900
							Istaigos	1816
							Programos	
Valstybės funkcijos								
1	2	3	4	5	6	7		
3	2	1	5	1	1	Akcijos (įsigytos) ir kitas nuosavas kapitalas	212	
3	2	1	6			Draudimo techniniai atidėjiniai	213	
3	2	1	6	1		Draudimo techniniai atidėjiniai	214	
3	2	1	6	1	1	Draudimo techniniai atidėjiniai	215	
3	2	1	7			Kitos mokėtinės sumos	216	
3	2	1	7	1		Kitos mokėtinės sumos	217	
3	2	1	7	1	1	Kitos mokėtinės sumos	218	
3	2	2				<i>Užsienio</i>	219	
3	2	2	1			Grynieji pinigai ir indėliai banke (užsienio valiuta)	220	
3	2	2	1	1		Grynieji pinigai ir indėliai banke (užsienio valiuta)	221	
3	2	2	1	1	1	Grynieji pinigai	222	
3	2	2	1	1	2	Pervedamieji indėliai (pinigai bankuose)	223	
3	2	2	1	1	3	Kiti indėliai (pinigai bankuose)	224	
3	2	2	2			Vertybiniai popieriai (įsigyti), išskyrus akcijas	225	
3	2	2	2	1		Vertybiniai popieriai (įsigyti), išskyrus akcijas	226	
3	2	2	2	1	1	Trumpalaikiai	227	
3	2	2	2	1	2	Ilgalaikiai	228	
3	2	2	3			Išvestinės finansinės priemonės	229	
3	2	2	3	1		Išvestinės finansinės priemonės	230	
3	2	2	3	1	1	Išvestinės finansinės priemonės	231	
3	2	2	4			Paskolos (suteiktos)	232	
3	2	2	4	1		Paskolos (suteiktos)	233	
3	2	2	4	1	1	Trumpalaikės	234	
3	2	2	4	1	2	Ilgalaikės	235	
3	2	2	5			Akcijos (įsigytos) ir kitas nuosavas kapitalas	236	
3	2	2	5	1		Akcijos (įsigytos) ir kitas nuosavas kapitalas	237	
3	2	2	5	1	1	Akcijos (įsigytos) ir kitas nuosavas kapitalas	238	
3	2	2	6			Draudimo techniniai atidėjiniai	239	
3	2	2	6	1		Draudimo techniniai atidėjiniai	240	
3	2	2	6	1	1	Draudimo techniniai atidėjiniai	241	
3	2	2	7			Kitos mokėtinės sumos	242	
3	2	2	7	1		Kitos mokėtinės sumos	243	
3	2	2	7	1	1	Kitos mokėtinės sumos	244	
3	3					Išlaidos dėl finansinių įsipareigojimų vykdymo (paskolų grąžinimas)	245	
3	3	1				<i>Vidaus</i>	246	
3	3	1	1			Grynieji pinigai ir indėliai banke (nacionaline valiuta)	247	
3	3	1	1	1		Grynieji pinigai ir indėliai banke (nacionaline valiuta)	248	
3	3	1	1	1	1	Grynieji pinigai	249	
3	3	1	1	1	2	Pervedamieji indėliai (pinigai bankuose)	250	
3	3	1	1	1	3	Kiti indėliai (pinigai bankuose)	251	

							Ministerijos / Savivaldybės	Kodas
							Departamento	900
							Programos	Istaigos
							1816	
Valstybės funkcijos								
1	2	3	4	5	6	7		
3	3	1	2			Vertybiniai popieriai (išpirkti), išskyrus akcijas	252	
3	3	1	2	1		Vertybiniai popieriai (išpirkti), išskyrus akcijas	253	
3	3	1	2	1	1	Trumpalaikiai	254	
3	3	1	2	1	2	Ilgalaikiai	255	
3	3	1	3			Išvestinės finansinės priemonės	256	
3	3	1	3	1		Išvestinės finansinės priemonės	257	
3	3	1	3	1	1	Išvestinės finansinės priemonės	258	
3	3	1	4			Paskolos (grąžintinos)	259	
3	3	1	4	1		Paskolos (grąžintinos)	260	
3	3	1	4	1	1	Trumpalaikės	261	
3	3	1	4	1	2	Ilgalaikės	262	
3	3	1	5			Akcijos (parduotos) ir kitas nuosavas kapitalas	263	
3	3	1	5	1		Akcijos (parduotos) ir kitas nuosavas kapitalas	264	
3	3	1	5	1	1	Akcijos (parduotos) ir kitas nuosavas kapitalas	265	
3	3	1	6			Draudimo techniniai atidėjiniai	266	
3	3	1	6	1		Draudimo techniniai atidėjiniai	267	
3	3	1	6	1	1	Draudimo techniniai atidėjiniai	268	
3	3	1	7			Kitos mokėtinos sumos	269	
3	3	1	7	1		Kitos mokėtinos sumos	270	
3	3	1	7	1	1	Kitos mokėtinos sumos	271	
3	3	2				<i>Užsienio</i>	272	
3	3	2	1			Grynieji pinigai ir indėliai banke (užsienio valiuta)	273	
3	3	2	1	1		Grynieji pinigai ir indėliai banke (užsienio valiuta)	274	
3	3	2	1	1	1	Grynieji pinigai	275	
3	3	2	1	1	2	Pervedamieji indėliai (pinigai bankuose)	276	
3	3	2	1	1	3	Kiti indėliai (pinigai bankuose)	277	
3	3	2	2			Vertybiniai popieriai (išpirkti), išskyrus akcijas	278	
3	3	2	2	1		Vertybiniai popieriai (išpirkti), išskyrus akcijas	279	
3	3	2	2	1	1	Trumpalaikiai	280	
3	3	2	2	1	2	Ilgalaikiai	281	
3	3	2	3			Išvestinės finansinės priemonės	282	
3	3	2	3	1		Išvestinės finansinės priemonės	283	
3	3	2	3	1	1	Išvestinės finansinės priemonės	284	
3	3	2	4			Paskolos (grąžintinos)	285	
3	3	2	4	1		Paskolos (grąžintinos)	286	
3	3	2	4	1	1	Trumpalaikės	287	
3	3	2	4	1	2	Ilgalaikės	288	
3	3	2	5			Akcijos (parduotos) ir kitas nuosavas kapitalas	289	
3	3	2	5	1		Akcijos (parduotos) ir kitas nuosavas kapitalas	290	
3	3	2	5	1	1	Akcijos (parduotos) ir kitas nuosavas kapitalas	291	
3	3	2	6			Draudimo techniniai atidėjiniai	292	

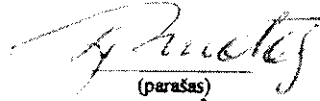
Kodas

Ministerijos / Savivaldybės	90
Departamento	900
[staigos	1816

Valstybės funkcijos					Programos					
1					2	3	4	5	6	7
3	3	2	6	1	Draudimo techniniai atidėjiniai	293				
3	3	2	6	1	Draudimo techniniai atidėjiniai	294				
3	3	2	7		Kitos mokėtinios sumos	295				
3	3	2	7	1	Kitos mokėtinios sumos	296				
3	3	2	7	1	Kitos mokėtinios sumos	297				
IŠ VISO						298	52035000,00	52035000,00	41507375,00	41507068,10

Ekonomikos departamento direktorė


Ekonomikos departamento Apskaitos skyriaus vedėja



(parašas)

Lina Puidokienė

(vardas ir pavardė)



(parašas)

Regina Andriuškienė

(vardas ir pavardė)

Forma Nr. 2 patvirtinta
Lietuvos Respublikos finansų ministro
2008 m. gruodžio 31 d. įsakymu Nr. 1K-465
(Lietuvos Respublikos finansų ministro
2011 m. kovo 31 d. įsakymu Nr. 1K-122 redakcija)

VALSTYBINĖ LIGONIŲ KASA PRIE SAM

(įstaigos pavadinimas)

BIUDŽETO IŠLAIDŲ ŠAMATOS VYKDYMO 2011 M. GRUODŽIO 31 D.

metinė
(metinė, ketvirtinė)

ATASKAITA

2012-03-29 Nr. _____

(data)

(sudarymo vieta)

Valstybės funkcijos	Ministerijos / Savivaldybės	Kodas
	Departamento	90
	Įstaigos	900
Programos		1816

(litais)

Išlaidų ekonominės klasifikacijos kodas	Išlaidų pavadinimas	Eil. Nr.	Asignavimų planas, įskaitant patikslinimus		Gauti asignavimai kartu su įskaitytu praėjusių metų lėšų likučiu	Kasinės išlaidos
			metams	ataskaitiniam laikotarpiui		
1	2	3	4	5	6	7
2	IŠLAIDOS	1	17173700,00	17173700,00	13075766,92	13075766,92
2 1	Darbo užmokestis ir socialinis draudimas	2	8927800,00	8927800,00	6647516,62	6647516,62
2 1 1	<i>Darbo užmokestis</i>	3	6816100,00	6816100,00	5081409,67	5081409,67
2 1 1 1	<i>Darbo užmokestis</i>	4	6816100,00	6816100,00	5081409,67	5081409,67
2 1 1 1 1	<i>Darbo užmokestis</i>	5	6816100,00	6816100,00	5081409,67	5081409,67
2 1 1 1 1 1	<i>Darbo užmokestis pinigais</i>	6	6816100,00	6816100,00	5081409,67	5081409,67
2 1 1 1 1 2	<i>Pajamos natūra</i>	7				
2 1 2	<i>Socialinio draudimo įmokos</i>	8	2111700,00	2111700,00	1566106,95	1566106,95
2 1 2 1	<i>Socialinio draudimo įmokos</i>	9	2111700,00	2111700,00	1566106,95	1566106,95
2 1 2 1 1	<i>Socialinio draudimo įmokos</i>	10	2111700,00	2111700,00	1566106,95	1566106,95
2 1 2 1 1 1	<i>Socialinio draudimo įmokos</i>	11	2111700,00	2111700,00	1566106,95	1566106,95
2 2	Prekių ir paslaugų naudojimas	12	8028900,00	8028900,00	6416250,30	6416250,30
2 2 1	<i>Prekių ir paslaugų naudojimas</i>	13	8028900,00	8028900,00	6416250,30	6416250,30
2 2 1 1	<i>Prekių ir paslaugų naudojimas</i>	14	8028900,00	8028900,00	6416250,30	6416250,30
2 2 1 1 1	<i>Prekių ir paslaugų naudojimas</i>	15	8028900,00	8028900,00	6416250,30	6416250,30
2 2 1 1 1 1	<i>Mityba</i>	16				
2 2 1 1 1 2	<i>Medikamentai (ir darbuotojų sveikatos tikrinimas)</i>	17	25000,00	25000,00		
2 2 1 1 1 5	<i>Ryšių paslaugos</i>	18	425000,00	425000,00	356058,27	356058,27
2 2 1 1 1 6	<i>Transporto išlaikymas</i>	19	210000,00	210000,00	92364,30	92364,30
2 2 1 1 1 7	<i>Apranga ir patalynė</i>	20				
2 2 1 1 1 8	<i>Spaudiniai</i>	21	10000,00	10000,00	4447,71	4447,71
2 2 1 1 1 9	<i>Ginklai ir karinė įranga</i>	22				
2 2 1 1 1 10	<i>Kitos prekės</i>	23	3086500,00	3086500,00	2264115,84	2264115,84
2 2 1 1 1 11	<i>Komandiruotės (transporto, apgyvendinimo, ryšio ir kitos komandiruotės išlaidos)</i>	24	160000,00	160000,00	106847,41	106847,41

62

							Ministerijos / Savivaldybės	Kodas	
							Departamento	90	900
							Įstaigos	1816	
							Programos		
Valstybės funkcijos									
1	2					3			
2 2 1 1 1 12	Miestų ir gyvenviečių viešasis ūkis					25			
2 2 1 1 1 14	Ilgalaikio materialiojo ir nematerialiojo turto nuoma					26	580000,00	580000,00	574724,53
2 2 1 1 1 15	Ilgalaikio materialiojo turto einamasis remontas					27	100000,00	100000,00	14120,01
2 2 1 1 1 16	Kvalifikacijos kėlimas					28	98500,00	98500,00	61044,54
2 2 1 1 1 17	Apmokėjimas samdomiems ekspertams, konsultantams ir komisinių išlaidos					29	80000,00	80000,00	
2 2 1 1 1 18	Turto vertinimo paslaugų apmokėjimas					30			
2 2 1 1 1 19	Veiklos nuoma					31	5000,00	5000,00	3127,74
2 2 1 1 1 20	Komunalinės paslaugos					32	580000,00	580000,00	398647,10
2 2 1 1 1 30	Kitos paslaugos					33	2668900,00	2668900,00	2540752,85
2 3	Turto išlaidos					34			
2 3 1	<i>Palūkanos</i>					35			
2 3 1 1	Nerezidentams					36			
2 3 1 1 1	Nerezidentams					37			
2 3 1 1 1 1	Asignavimų valdytojų sumokėtos palūkanos					38			
2 3 1 1 1 2	Finansų ministerijos sumokėtos palūkanos					39			
2 3 1 1 1 3	Savivaldybių sumokėtos palūkanos					40			
2 3 1 2	<i>Rezidentams, kitiems nei valdžios sektorius (tik už tiesioginę skolą)</i>					41			
2 3 1 2 1	Rezidentams, kitiems nei valdžios sektorius (tik už tiesioginę skolą)					42			
2 3 1 2 1 1	Asignavimų valdytojų sumokėtos palūkanos					43			
2 3 1 2 1 2	Finansų ministerijos sumokėtos palūkanos					44			
2 3 1 2 1 3	Savivaldybių sumokėtos palūkanos					45			
2 3 1 3	Kitiems valdymo lygiams					46			
2 3 1 3 1	Kitiems valdymo lygiams					47			
2 3 1 3 1 1	Valstybės biudžetui					48			
2 3 1 3 1 2	Savivaldybių biudžetams					49			
2 3 1 3 1 3	Nebudžetiniams fondams					50			
2 3 2	<i>Nuoma</i>					51			
2 3 2 1	Nuoma už žemę, žemės gelmių išteklius ir kitą atsirandantį gamtoje turta					52			
2 3 2 1 1	Nuoma už žemę, žemės gelmių išteklius ir kitą atsirandantį gamtoje turta					53			
2 3 2 1 1 1	Nuoma už žemę, žemės gelmių išteklius ir kitą atsirandantį gamtoje turta					54			
2 4	Subsidijos					55			
2 4 1	<i>Subsidijos iš biudžeto lėšų</i>					56			
2 4 1 1	Subsidijos iš biudžeto lėšų					57			
2 4 1 1 1	Subsidijos iš biudžeto lėšų					58			
2 4 1 1 1 1	Subsidijos importui					59			

Ministerijos / Savivaldybės	Kodas
Departamento	90
Istaigos	900
	1816

							Programos						
							Valstybes funkcijos						
1						2	3	4	5	6	7		
2	4	1	1	1	2	Subsidijos gaminiams	60						
2	4	1	1	1	3	Subsidijos gamybai	61						
2	5					Dotacijos	62						
2	5	1				<i>Dotacijos užsienio valstybėms</i>	63						
2	5	1	1			Dotacijos užsienio valstybėms	64						
2	5	1	1	1		Dotacijos užsienio valstybėms	65						
2	5	1	1	1	1	Einamiesiems tikslams	66						
2	5	1	1	1	2	Kapitalui formuoti	67						
2	5	2				<i>Dotacijos tarptautinėms organizacijoms</i>	68						
2	5	2	1			Dotacijos tarptautinėms organizacijoms	69						
2	5	2	1	1		Dotacijos tarptautinėms organizacijoms	70						
2	5	2	1	1	1	Einamiesiems tikslams	71						
2	5	2	1	1	2	Kapitalui formuoti	72						
2	5	3				<i>Dotacijos kitiems valdymo lygiams</i>	73						
2	5	3	1			Dotacijos kitiems valdymo lygiams	74						
2	5	3	1	1		Dotacijos kitiems valdymo lygiams	75						
2	5	3	1	1	1	Einamiesiems tikslams	76						
2	5	3	1	1	2	Kapitalui formuoti	77						
2	6					Įmokos į Europos Sąjungos biudžetą	78						
2	6	1				<i>Tradiciniai nuosavi ištekliai</i>	79						
2	6	1	1			Tradiciniai nuosavi ištekliai	80						
2	6	1	1	1		Tradiciniai nuosavi ištekliai	81						
2	6	1	1	1	1	Muitai	82						
2	6	1	1	1	2	Cukraus sektoriaus mokesčiai	83						
2	6	2				<i>PVM nuosavi ištekliai</i>	84						
2	6	2	1			PVM nuosavi ištekliai	85						
2	6	2	1	1		PVM nuosavi ištekliai	86						
2	6	2	1	1	1	PVM nuosavi ištekliai	87						
2	6	3				<i>Bendrųjų nacionalinių pajamų nuosavi ištekliai</i>	88						
2	6	3	1			Bendrųjų nacionalinių pajamų nuosavi ištekliai	89						
2	6	3	1	1		Bendrųjų nacionalinių pajamų nuosavi ištekliai	90						
2	6	3	1	1	1	Bendrųjų nacionalinių pajamų nuosavi ištekliai	91						
2	6	4				<i>Biudžeto disbalansų korekcija Jungtinės Karalystės naudai</i>	92						
2	6	4	1			Biudžeto disbalansų korekcija Jungtinės Karalystės naudai	93						
2	6	4	1	1		Biudžeto disbalansų korekcija Jungtinės Karalystės naudai	94						
2	6	4	1	1	1	Biudžeto disbalansų korekcija Jungtinės Karalystės naudai	95						
2	6	5				<i>Su nuosavais ištekliais susijusios baudos ir delspinigiai</i>	96						
2	6	5	1			Su nuosavais ištekliais susijusios baudos ir delspinigiai	97						
2	6	5	1	1		Su nuosavais ištekliais susijusios baudos ir delspinigiai	98						
2	6	5	1	1	1	Su nuosavais ištekliais susijusios baudos ir delspinigiai	99						

							Ministerijos / Savivaldybės	Kodas	
							Departamento	90	
							Istaigos	900	
							Programos	1816	
1			Valstybės funkcijos	2	3	4	5	6	7
2	7			Socialinės išmokos (pašalpos)	100	217000,00	217000,00	12000,00	12000,00
2	7	1		Socialinio draudimo išmokos (pašalpos)	101	160000,00	160000,00		
2	7	1	1	Socialinio draudimo išmokos (pašalpos)	102	160000,00	160000,00		
2	7	1	1	1	Socialinio draudimo išmokos (pašalpos)	103	160000,00	160000,00	
2	7	1	1	1	Socialinio draudimo išmokos pinigais	104	160000,00	160000,00	
2	7	1	1	2	Socialinio draudimo išmokos natūra	105			
2	7	2		Socialinė parama (socialinės paramos pašalpos)	106				
2	7	2	1	Socialinė parama (socialinės paramos pašalpos)	107				
2	7	2	1	1	Socialinė parama (socialinės paramos pašalpos)	108			
2	7	2	1	1	Socialinė parama pinigais	109			
2	7	2	1	2	Socialinė parama natūra	110			
2	7	3		Darbdavių socialinė parama	111	57000,00	57000,00	12000,00	12000,00
2	7	3	1	Darbdavių socialinė parama	112	57000,00	57000,00	12000,00	12000,00
2	7	3	1	1	Darbdavių socialinė parama	113	57000,00	57000,00	12000,00
2	7	3	1	1	1	Darbdavių socialinė parama pinigais	114	57000,00	57000,00
2	7	3	1	1	2	Darbdavių socialinė parama natūra	115		
2	8			Kitos išlaidos	116				
2	8	1		Kitos išlaidos	117				
2	8	1	1	Einamiesiems tikslams	118				
2	8	1	1	1	Einamiesiems tikslams	119			
2	8	1	1	1	1	Stipendijoms	120		
2	8	1	1	2	Kitiems einamiesiems tikslams	121			
2	8	1	2	Kapitalui formuoti	122				
2	8	1	2	1	Pervedamos lėšos (kapitalui formuoti)	123			
2	8	1	2	1	1	Pervedamos lėšos (kapitalui formuoti)	124		
2	9			Pervedama Europos Sąjungos, kita tarptautinė finansinė parama ir bendrojo finansavimo lėšos	125				
2	9	1		Subsidijos iš Europos Sąjungos ir kitos tarptautinės finansinės paramos (ne valdžios sektoriui)	126				
2	9	1	1	Subsidijos	127				
2	9	1	1	1	Subsidijos	128			
2	9	1	1	1	1	Subsidijos	129		
2	9	2		Pervedama Europos Sąjungos, kita tarptautinė finansinė parama ir bendrojo finansavimo lėšos	130				
2	9	2	1	Einamiesiems tikslams	131				
2	9	2	1	1	Einamiesiems tikslams	132			
2	9	2	1	1	1	Einamiesiems tikslams savivaldybėms	133		
2	9	2	1	1	2	Einamiesiems tikslams kitiems valdžios sektoriaus subjektams	134		
2	9	2	1	1	3	Einamiesiems tikslams ne valdžios sektoriui	135		
2	9	2	2	Kapitalui formuoti	136				
2	9	2	2	1	Investicijos	137			
2	9	2	2	1	1	Investicijos, skirtos savivaldybėms	138		

							Ministerijos / Savivaldybės Departamento įstaigos			Kodas	
							90	900	1816		
							Programos				
Valstybės funkcijos											
1	2	3	4	5	6	7					
2	9	2	2	1	2	Investicijos kitiems valdžios sektoriaus subjektams	139				
2	9	2	2	1	3	Investicijos ne valdžios sektoriui	140				
3						SANDORIAI DĖL MATERIALIOJO IR NEMATERIALIOJO TURTO BEI FINANSINIŲ ĮSIPAREIGOJIMŲ VYKDYMAS	141	17390500,00	17390500,00	11537224,11	11537224,11
3	1					Materialiojo ir nematerialiojo turto įsigijimo išlaidos	142	17390500,00	17390500,00	11537224,11	11537224,11
3	1	1				<i>Ilgalaikio materialiojo turto kūrimas ir įsigijimas</i>	143	8723500,00	8723500,00	3896654,49	3896654,49
3	1	1	1			Žemė	144				
3	1	1	1	1		Žemė	145				
3	1	1	1	1	1	Žemė	146				
3	1	1	2			Pastatai ir statiniai	147				
3	1	1	2	1		Pastatai ir statiniai	148				
3	1	1	2	1	1	Gyvenamieji namai	149				
3	1	1	2	1	2	Negyvenamieji pastatai	150				
3	1	1	2	1	3	Kiti pastatai ir statiniai	151				
3	1	1	3			Mašinos ir įrenginiai	152	4803800,00	4803800,00	3896654,49	3896654,49
3	1	1	3	1		Mašinos ir įrenginiai	153	4803800,00	4803800,00	3896654,49	3896654,49
3	1	1	3	1	1	Transporto priemonės	154	60000,00	60000,00	28200,00	28200,00
3	1	1	3	1	2	Kitos mašinos ir įrenginiai	155	4743800,00	4743800,00	3868454,49	3868454,49
3	1	1	4			Vertybės	156				
3	1	1	4	1		Vertybės	157				
3	1	1	4	1	1	Muziejinės vertybės	158				
3	1	1	4	1	2	Antikvariniai ir kiti meno kūriniai	159				
3	1	1	4	1	3	Kitos vertybės	160				
3	1	1	5			Kitas ilgalaikis materialusis turtas	161	3919700,00	3919700,00		
3	1	1	5	1		Kitas ilgalaikis materialusis turtas	162	3919700,00	3919700,00		
3	1	1	5	1	1	Kitas ilgalaikis materialusis turtas	163	3919700,00	3919700,00		
3	1	2				<i>Nematerialiojo turto kūrimas ir įsigijimas</i>	164	8667000,00	8667000,00	7640569,62	7640569,62
3	1	2	1			Nematerialusis turtas	165	8667000,00	8667000,00	7640569,62	7640569,62
3	1	2	1	1		Nematerialusis turtas	166	8667000,00	8667000,00	7640569,62	7640569,62
3	1	2	1	1	1	Naudingųjų iškasenų žvalgymo darbai	167				
3	1	2	1	1	2	Kompiuterinė programinė įranga, kompiuterinės programinės įrangos licencijos	168	8667000,00	8667000,00	7640569,62	7640569,62
3	1	2	1	1	3	Patentai	169				
3	1	2	1	1	4	Literatūros ir meno kūriniai	170				
3	1	2	1	1	5	Kitas nematerialusis turtas	171				
3	1	3				<i>Atsargų kūrimas ir įsigijimas</i>	172				
3	1	3	1			Strateginės ir neliečiamosios atsargos	173				
3	1	3	1	1		Strateginės ir neliečiamosios atsargos	174				

Ministerijos / Savivaldybės
 Departamento
 Įstaigos

Kodas
 90
 900
 1816

Programos

Valstybės funkcijos

1						2	3	4	5	6	7	
3	1	3	1	1	1	Strateginės ir neliečiamosios atsargos	175					
3	1	3	2			Kitos atsargos	176					
3	1	3	2	1		Kitos atsargos	177					
3	1	3	2	1	1	Žaliavos ir medžiagos	178					
3	1	3	2	1	2	Nebaigta gamyba	179					
3	1	3	2	1	3	Pagaminta produkcija	180					
3	1	3	2	1	4	Pirktos prekės, skirtos parduoti	181					
3	1	4				Ilgalaikio turto įsigijimas finansinės nuomos (lizingo) būdu	182					
3	1	4	1			Ilgalaikio turto įsigijimas finansinės nuomos (lizingo) būdu	183					
3	1	4	1	1		Ilgalaikio turto įsigijimas finansinės nuomos (lizingo) būdu	184					
3	1	4	1	1	1	Ilgalaikio turto įsigijimas finansinės nuomos (lizingo) būdu	185					
3	1	5				Biologinis turtas ir mineraliniai išteklių	186					
3	1	5	1			Biologinis turtas ir mineraliniai išteklių	187					
3	1	5	1	1		Biologinis turtas ir mineraliniai išteklių	188					
3	1	5	1	1	1	Žemės gelmių išteklių	189					
3	1	5	1	1	2	Gyvuliai ir kiti gyvūnai	190					
3	1	5	1	1	3	Vaismedžiai ir kiti daugiamečiai sodiniai	191					
3	2					Finansinio turto įsigijimo išlaidos (perskolinimas)	192					
3	2	1				Vidaus	193					
3	2	1	1			Grynieji pinigai ir indėliai banke (nacionaline valiuta)	194					
3	2	1	1	1		Grynieji pinigai ir indėliai banke (nacionaline valiuta)	195					
3	2	1	1	1	1	Grynieji pinigai	196					
3	2	1	1	1	2	Pervedamieji indėliai (pinigai bankuose)	197					
3	2	1	1	1	3	Kiti indėliai (pinigai bankuose)	198					
3	2	1	2			Vertybiniai popieriai (įsigyti), išskyrus akcijas	199					
3	2	1	2	1		Vertybiniai popieriai (įsigyti), išskyrus akcijas	200					
3	2	1	2	1	1	Trumpalaikiai	201					
3	2	1	2	1	2	Ilgalaikiai	202					
3	2	1	3			Išvestinės finansinės priemonės	203					
3	2	1	3	1		Išvestinės finansinės priemonės	204					
3	2	1	3	1	1	Išvestinės finansinės priemonės	205					
3	2	1	4			Paskolos (suteiktos)	206					
3	2	1	4	1		Paskolos (suteiktos)	207					
3	2	1	4	1	1	Trumpalaikės	208					
3	2	1	4	1	2	Ilgalaikės	209					
3	2	1	5			Akcijos (įsigytos) ir kitas nuosavas kapitalas	210					
3	2	1	5	1		Akcijos (įsigytos) ir kitas nuosavas kapitalas	211					

Kodas

Ministerijos / Savivaldybės 90

Departamento 900

Istaigos 1816

Programos

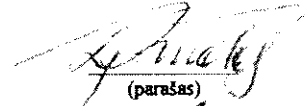
Valstybės funkcijos

						3	4	5	6	7
1	2					3	4	5	6	7
3	2	1	5	1	1	Akcijos (įsigytos) ir kitas nuosavas kapitalas	212			
3	2	1	6			Draudimo techniniai atidėjiniai	213			
3	2	1	6	1		Draudimo techniniai atidėjiniai	214			
3	2	1	6	1	1	Draudimo techniniai atidėjiniai	215			
3	2	1	7			Kitos mokėtinos sumos	216			
3	2	1	7	1		Kitos mokėtinos sumos	217			
3	2	1	7	1	1	Kitos mokėtinos sumos	218			
3	2	2				<i>Užsienio</i>	219			
3	2	2	1			Grynieji pinigai ir indėliai banke (užsienio valiuta)	220			
3	2	2	1	1		Grynieji pinigai ir indėliai banke (užsienio valiuta)	221			
3	2	2	1	1	1	Grynieji pinigai	222			
3	2	2	1	1	2	Pervedamieji indėliai (pinigai bankuose)	223			
3	2	2	1	1	3	Kiti indėliai (pinigai bankuose)	224			
3	2	2	2			Vertybiniai popieriai (įsigyti), išskyrus akcijas	225			
3	2	2	2	1		Vertybiniai popieriai (įsigyti), išskyrus akcijas	226			
3	2	2	2	1	1	Trumpalaikiai	227			
3	2	2	2	1	2	Ilgalaikiai	228			
3	2	2	3			Išvestinės finansinės priemonės	229			
3	2	2	3	1		Išvestinės finansinės priemonės	230			
3	2	2	3	1	1	Išvestinės finansinės priemonės	231			
3	2	2	4			Paskolos (suteiktos)	232			
3	2	2	4	1		Paskolos (suteiktos)	233			
3	2	2	4	1	1	Trumpalaikės	234			
3	2	2	4	1	2	Ilgalaikės	235			
3	2	2	5			Akcijos (įsigytos) ir kitas nuosavas kapitalas	236			
3	2	2	5	1		Akcijos (įsigytos) ir kitas nuosavas kapitalas	237			
3	2	2	5	1	1	Akcijos (įsigytos) ir kitas nuosavas kapitalas	238			
3	2	2	6			Draudimo techniniai atidėjiniai	239			
3	2	2	6	1		Draudimo techniniai atidėjiniai	240			
3	2	2	6	1	1	Draudimo techniniai atidėjiniai	241			
3	2	2	7			Kitos mokėtinos sumos	242			
3	2	2	7	1		Kitos mokėtinos sumos	243			
3	2	2	7	1	1	Kitos mokėtinos sumos	244			
3	3					Išlaidos dėl finansinių įsipareigojimų vykdymo (paskolų grąžinimas)	245			
3	3	1				<i>Vidaus</i>	246			
3	3	1	1			Grynieji pinigai ir indėliai banke (nacionaline valiuta)	247			
3	3	1	1	1		Grynieji pinigai ir indėliai banke (nacionaline valiuta)	248			
3	3	1	1	1	1	Grynieji pinigai	249			
3	3	1	1	1	2	Pervedamieji indėliai (pinigai bankuose)	250			
3	3	1	1	1	3	Kiti indėliai (pinigai bankuose)	251			

						Ministerijos / Savivaldybės	Kodas
						Departamento	90
						Istaigos	900
						Programos	1816
Valstybės funkcijos							
1	2	3	4	5	6	7	
3 3 1 2	Vertybiniai popieriai (išpirkti), išskyrus akcijas	252					
3 3 1 2 1	Vertybiniai popieriai (išpirkti), išskyrus akcijas	253					
3 3 1 2 1 1	Trumpalaikiai	254					
3 3 1 2 1 2	Ilgalaikiai	255					
3 3 1 3	Išvestinės finansinės priemonės	256					
3 3 1 3 1	Išvestinės finansinės priemonės	257					
3 3 1 3 1 1	Išvestinės finansinės priemonės	258					
3 3 1 4	Paskolos (gražintinos)	259					
3 3 1 4 1	Paskolos (gražintinos)	260					
3 3 1 4 1 1	Trumpalaikės	261					
3 3 1 4 1 2	Ilgalaikės	262					
3 3 1 5	Akcijos (parduotos) ir kitas nuosavas kapitalas	263					
3 3 1 5 1	Akcijos (parduotos) ir kitas nuosavas kapitalas	264					
3 3 1 5 1 1	Akcijos (parduotos) ir kitas nuosavas kapitalas	265					
3 3 1 6	Draudimo techniniai atidėjiniai	266					
3 3 1 6 1	Draudimo techniniai atidėjiniai	267					
3 3 1 6 1 1	Draudimo techniniai atidėjiniai	268					
3 3 1 7	Kitos mokėtinos sumos	269					
3 3 1 7 1	Kitos mokėtinos sumos	270					
3 3 1 7 1 1	Kitos mokėtinos sumos	271					
3 3 2	<i>Užsienio</i>	272					
3 3 2 1	Grynieji pinigai ir indėliai banke (užsienio valiuta)	273					
3 3 2 1 1	Grynieji pinigai ir indėliai banke (užsienio valiuta)	274					
3 3 2 1 1 1	Grynieji pinigai	275					
3 3 2 1 1 2	Pervedamieji indėliai (pinigai bankuose)	276					
3 3 2 1 1 3	Kiti indėliai (pinigai bankuose)	277					
3 3 2 2	Vertybiniai popieriai (išpirkti), išskyrus akcijas	278					
3 3 2 2 1	Vertybiniai popieriai (išpirkti), išskyrus akcijas	279					
3 3 2 2 1 1	Trumpalaikiai	280					
3 3 2 2 1 2	Ilgalaikiai	281					
3 3 2 3	Išvestinės finansinės priemonės	282					
3 3 2 3 1	Išvestinės finansinės priemonės	283					
3 3 2 3 1 1	Išvestinės finansinės priemonės	284					
3 3 2 4	Paskolos (gražintinos)	285					
3 3 2 4 1	Paskolos (gražintinos)	286					
3 3 2 4 1 1	Trumpalaikės	287					
3 3 2 4 1 2	Ilgalaikės	288					
3 3 2 5	Akcijos (parduotos) ir kitas nuosavas kapitalas	289					
3 3 2 5 1	Akcijos (parduotos) ir kitas nuosavas kapitalas	290					
3 3 2 5 1 1	Akcijos (parduotos) ir kitas nuosavas kapitalas	291					
3 3 2 6	Draudimo techniniai atidėjiniai	292					

					Ministerijos / Savivaldybės		Kodas			
					Departamento		90			
					Programos		900			
					Istaigos		1816			
					Valstybės funkcijos					
1		2			3	4	5	6	7	
3	3	2	6	1	Draudimo techniniai atidėjiniai	293				
3	3	2	6	1	Draudimo techniniai atidėjiniai	294				
3	3	2	7		Kitos mokėtinios sumos	295				
3	3	2	7	1	Kitos mokėtinios sumos	296				
3	3	2	7	1	Kitos mokėtinios sumos	297				
IŠ VISO						298	34564200,00	34564200,00	24612991,03	24612991,03

Ekonomikos departamento direktorė



(parašas)

Lina Puidokienė

(vardas ir pavardė)

Ekonomikos departamento Apskaitos skyriaus vedėja



(parašas)

Regina Andriuskiene

(vardas ir pavardė)

Forma Nr. 2 patvirtinta
Lietuvos Respublikos finansų ministro
2008 m. gruodžio 31 d. įsakymu Nr. 1K-465
(Lietuvos Respublikos finansų ministro
2011 m. kovo 31 d. įsakymo Nr. 1K-122 redakcija)

TERITORINIŲ LIGONIŲ KASŲ SUVESTINĖ

(įstaigos pavadinimas)

BIUDŽETO IŠLAIDŲ ŠAMATOS VYKDYMO 2011 M. GRUODŽIO 31 D.

metinė
(metinė, ketvirtinė)

ATASKAITA

2012-03-28 Nr. _____

(data)

(sudarymo vieta)

Ministerijos / Savivaldybės	Kodas	90
Departamento		900
Įstaigos		1816
Programos		
Valstybės funkcijos		

(litas)

Išlaidų ekonominės klasifikacijos kodas	Išlaidų pavadinimas	Eil. Nr.	Asignavimų planas, įskaitant patikslinimus		Gauti asignavimai kartu su įskaitytu praėjusių metų lėšų likučiu	Kasinės išlaidos
			metams	ataskaitiniam laikotarpiui		
1	2	3	4	5	6	7
2	IŠLAIDOS	1	17259300,00	17259300,00	16731888,00	16731581,10
2 1	Darbo užmokestis ir socialinis draudimas	2	13338800,00	13338800,00	13161857,44	13161857,44
2 1 1	<i>Darbo užmokestis</i>	3	10183900,00	10183900,00	10049591,74	10049591,74
2 1 1 1	Darbo užmokestis	4	10183900,00	10183900,00	10049591,74	10049591,74
2 1 1 1 1	Darbo užmokestis	5	10183900,00	10183900,00	10049591,74	10049591,74
2 1 1 1 1 1	Darbo užmokestis pinigais	6	10183900,00	10183900,00	10049591,74	10049591,74
2 1 1 1 1 2	Pajamos natūra	7				
2 1 2	<i>Socialinio draudimo įmokos</i>	8	3154900,00	3154900,00	3112265,70	3112265,70
2 1 2 1	Socialinio draudimo įmokos	9	3154900,00	3154900,00	3112265,70	3112265,70
2 1 2 1 1	Socialinio draudimo įmokos	10	3154900,00	3154900,00	3112265,70	3112265,70
2 1 2 1 1 1	Socialinio draudimo įmokos	11	3154900,00	3154900,00	3112265,70	3112265,70
2 2	Prekių ir paslaugų naudojimas	12	3864600,00	3864600,00	3520526,10	3520219,20
2 2 1	<i>Prekių ir paslaugų naudojimas</i>	13	3864600,00	3864600,00	3520526,10	3520219,20
2 2 1 1	Prekių ir paslaugų naudojimas	14	3864600,00	3864600,00	3520526,10	3520219,20
2 2 1 1 1	Prekių ir paslaugų naudojimas	15	3864600,00	3864600,00	3520526,10	3520219,20
2 2 1 1 1 1	Mityba	16				
2 2 1 1 1 2	Medikamentai (ir darbuotojų sveikatos tikrinimas)	17	4000,00	4000,00	1830,70	1830,70
2 2 1 1 1 5	Ryšių paslaugos	18	787600,00	787600,00	757028,33	757028,33
2 2 1 1 1 6	Transporto išlaikymas	19	275100,00	275100,00	241399,78	241399,78
2 2 1 1 1 7	Apranga ir patalynė	20				
2 2 1 1 1 8	Spaudiniai	21	25100,00	25100,00	15169,10	15169,10
2 2 1 1 1 9	Ginklai ir karinė įranga	22				
2 2 1 1 1 10	Kitos prekės	23	401800,00	401800,00	350361,54	350054,64
2 2 1 1 1 11	Komandiruotės (transporto, apgyvendinimo, ryšio ir kitos komandiruotės išlaidos)	24	102500,00	102500,00	63900,61	63900,61

							Kodas	
							Ministerijos / Savivaldybės	90
							Departamento	900
							Istaigos	1816
							Programos	
Valstybės funkcijos:								
1	2	3	4	5	6	7		
2	2	1	1	1	12	Miestų ir gyvenviečių viešasis ūkis	25	
2	2	1	1	1	14	Ilgalaikio materialiojo ir nematerialiojo turto nuoma	26	193400,00
								193400,00
								184248,25
2	2	1	1	1	15	Ilgalaikio materialiojo turto einamasis remontas	27	302000,00
								302000,00
								291859,20
2	2	1	1	1	16	Kvalifikacijos kėlimas	28	60900,00
								60900,00
								47252,44
2	2	1	1	1	17	Apmokėjimas samdomiems ekspertams, konsultantams ir komisinių išlaidos	29	5500,00
								5500,00
								5420,81
2	2	1	1	1	18	Turto vertinimo paslaugų apmokėjimas	30	
2	2	1	1	1	19	Veiklos nuoma	31	13200,00
								13200,00
								13200,95
2	2	1	1	1	20	Komunalinės paslaugos	32	477400,00
								477400,00
								441525,08
2	2	1	1	1	30	Kitos paslaugos	33	1216100,00
								1216100,00
								1107329,31
2	3					Turto išlaidos	34	
2	3	1				<i>Palūkanos</i>	35	
2	3	1	1			Nerezidentams	36	
2	3	1	1	1		Nerezidentams	37	
2	3	1	1	1	1	Asignavimų valdytojų sumokėtos palūkanos	38	
2	3	1	1	1	2	Finansų ministerijos sumokėtos palūkanos	39	
2	3	1	1	1	3	Savivaldybių sumokėtos palūkanos	40	
2	3	1	2			<i>Rezidentams, kitiems nei valdžios sektorius (tik už tiesioginę skolą)</i>	41	
2	3	1	2	1		Rezidentams, kitiems nei valdžios sektorius (tik už tiesioginę skolą)	42	
2	3	1	2	1	1	Asignavimų valdytojų sumokėtos palūkanos	43	
2	3	1	2	1	2	Finansų ministerijos sumokėtos palūkanos	44	
2	3	1	2	1	3	Savivaldybių sumokėtos palūkanos	45	
2	3	1	3			Kitiems valdymo lygiams	46	
2	3	1	3	1		Kitiems valdymo lygiams	47	
2	3	1	3	1	1	Valstybės biudžetui	48	
2	3	1	3	1	2	Savivaldybių biudžetams	49	
2	3	1	3	1	3	Nebiudžetiniams fondams	50	
2	3	2				<i>Nuoma</i>	51	
2	3	2	1			Nuoma už žemę, žemės gelmių išteklius ir kitą atsirandantį gamtoje turtą	52	
2	3	2	1	1		Nuoma už žemę, žemės gelmių išteklius ir kitą atsirandantį gamtoje turtą	53	
2	3	2	1	1	1	Nuoma už žemę, žemės gelmių išteklius ir kitą atsirandantį gamtoje turtą	54	
2	4					Subsidijos	55	
2	4	1				<i>Subsidijos iš biudžeto lėšų</i>	56	
2	4	1	1			Subsidijos iš biudžeto lėšų	57	
2	4	1	1	1		Subsidijos iš biudžeto lėšų	58	
2	4	1	1	1	1	Subsidijos importui	59	

							Ministerijos / Savivaldybės	Kodas
							Departamento	90
							Įstaigos	900
							Programos	1816
							Valstybės funkcijos	
1	2	3	4	5	6	7		
2	4	1	1	1	2	Subsidijos gaminiams	60	
2	4	1	1	1	3	Subsidijos gamybai	61	
2	5					Dotacijos	62	
2	5	1				<i>Dotacijos užsienio valstybėms</i>	63	
2	5	1	1			Dotacijos užsienio valstybėms	64	
2	5	1	1	1		Dotacijos užsienio valstybėms	65	
2	5	1	1	1	1	Einamiesiems tikslams	66	
2	5	1	1	1	2	Kapitalui formuoti	67	
2	5	2				<i>Dotacijos tarptautinėms organizacijoms</i>	68	
2	5	2	1			Dotacijos tarptautinėms organizacijoms	69	
2	5	2	1	1		Dotacijos tarptautinėms organizacijoms	70	
2	5	2	1	1	1	Einamiesiems tikslams	71	
2	5	2	1	1	2	Kapitalui formuoti	72	
2	5	3				<i>Dotacijos kitiems valdymo lygiams</i>	73	
2	5	3	1			Dotacijos kitiems valdymo lygiams	74	
2	5	3	1	1		Dotacijos kitiems valdymo lygiams	75	
2	5	3	1	1	1	Einamiesiems tikslams	76	
2	5	3	1	1	2	Kapitalui formuoti	77	
2	6					Įmokos į Europos Sąjungos biudžetą	78	
2	6	1				<i>Tradiciniai nuosavi ištekliai</i>	79	
2	6	1	1			Tradiciniai nuosavi ištekliai	80	
2	6	1	1	1		Tradiciniai nuosavi ištekliai	81	
2	6	1	1	1	1	Muitai	82	
2	6	1	1	1	2	Cukraus sektoriaus mokesčiai	83	
2	6	2				<i>PVM nuosavi ištekliai</i>	84	
2	6	2	1			PVM nuosavi ištekliai	85	
2	6	2	1	1		PVM nuosavi ištekliai	86	
2	6	2	1	1	1	PVM nuosavi ištekliai	87	
2	6	3				<i>Bendrujų nacionalinių pajamų nuosavi ištekliai</i>	88	
2	6	3	1			Bendrujų nacionalinių pajamų nuosavi ištekliai	89	
2	6	3	1	1		Bendrujų nacionalinių pajamų nuosavi ištekliai	90	
2	6	3	1	1	1	Bendrujų nacionalinių pajamų nuosavi ištekliai	91	
2	6	4				<i>Biudžeto disbalansų korekcija Jungtinės Karalystės naudai</i>	92	
2	6	4	1			Biudžeto disbalansų korekcija Jungtinės Karalystės naudai	93	
2	6	4	1	1		Biudžeto disbalansų korekcija Jungtinės Karalystės naudai	94	
2	6	4	1	1	1	Biudžeto disbalansų korekcija Jungtinės Karalystės naudai	95	
2	6	5				<i>Su nuosavais ištekliais susijusios baudos ir delspinigiai</i>	96	
2	6	5	1			Su nuosavais ištekliais susijusios baudos ir delspinigiai	97	
2	6	5	1	1		Su nuosavais ištekliais susijusios baudos ir delspinigiai	98	
2	6	5	1	1	1	Su nuosavais ištekliais susijusios baudos ir delspinigiai	99	

							Ministerijos / Savivaldybės	90		
							Departamento	900		
							Istaigos	1816		
							Programos			
							Valstybės funkcijos			
1	2					3	4	5	6	7
2 7						100	55900,00	55900,00	49504,46	49504,46
2 7 1						101				
2 7 1 1						102				
2 7 1 1 1						103				
2 7 1 1 1 1						104				
2 7 1 1 1 2						105				
2 7 2						106	10000,00	10000,00	4025,29	4025,29
2 7 2 1						107	10000,00	10000,00	4025,29	4025,29
2 7 2 1 1						108	10000,00	10000,00	4025,29	4025,29
2 7 2 1 1 1						109	10000,00	10000,00	4025,29	4025,29
2 7 2 1 1 2						110				
2 7 3						111	45900,00	45900,00	45479,17	45479,17
2 7 3 1						112	45900,00	45900,00	45479,17	45479,17
2 7 3 1 1						113	45900,00	45900,00	45479,17	45479,17
2 7 3 1 1 1						114	45900,00	45900,00	45479,17	45479,17
2 7 3 1 1 2						115				
2 8						116				
2 8 1						117				
2 8 1 1						118				
2 8 1 1 1						119				
2 8 1 1 1 1						120				
2 8 1 1 1 2						121				
2 8 1 2						122				
2 8 1 2 1						123				
2 8 1 2 1 1						124				
2 9						125				
2 9 1						126				
2 9 1 1						127				
2 9 1 1 1						128				
2 9 1 1 1 1						129				
2 9 2						130				
2 9 2 1						131				
2 9 2 1 1						132				
2 9 2 1 1 1						133				
2 9 2 1 1 2						134				
2 9 2 1 1 3						135				
2 9 2 2						136				
2 9 2 2 1						137				
2 9 2 2 1 1						138				

							Kodas				
							Ministerijos / Savivaldybės	90			
							Departamento	900			
							Įstaigos	1816			
							Programos				
Valstybės funkcijos											
1	2	3	4	5	6	7					
2	9	2	2	1	2	Investicijos kitiems valdžios sektoriaus subjektams	139				
2	9	2	2	1	3	Investicijos ne valdžios sektoriui	140				
3						SANDORIAI DĖL MATERIALIOJO IR NEMATERIALIOJO TURTO BEI FINANSINIŲ ĮSIPAREIGOJIMŲ VYKDYMAS	141	211500,00	211500,00	162495,97	162495,97
3	1					Materialiojo ir nematerialiojo turto įsigijimo išlaidos	142	211500,00	211500,00	162495,97	162495,97
3	1	1				Ilgalaikio materialiojo turto kūrimas ir įsigijimas	143	146000,00	146000,00	115599,00	115599,00
3	1	1	1			Žemė	144				
3	1	1	1	1		Žemė	145				
3	1	1	1	1	1	Žemė	146				
3	1	1	2			Pastatai ir statiniai	147				
3	1	1	2	1		Pastatai ir statiniai	148				
3	1	1	2	1	1	Gyvenamieji namai	149				
3	1	1	2	1	2	Negyvenamieji pastatai	150				
3	1	1	2	1	3	Kiti pastatai ir statiniai	151				
3	1	1	3			Mašinos ir įrenginiai	152	55800,00	55800,00	46855,93	46855,93
3	1	1	3	1		Mašinos ir įrenginiai	153	55800,00	55800,00	46855,93	46855,93
3	1	1	3	1	1	Transporto priemonės	154				
3	1	1	3	1	2	Kitos mašinos ir įrenginiai	155	55800,00	55800,00	46855,93	46855,93
3	1	1	4			Vertybės	156				
3	1	1	4	1		Vertybės	157				
3	1	1	4	1	1	Muziejinės vertybės	158				
3	1	1	4	1	2	Antikvariniai ir kiti meno kūriniai	159				
3	1	1	4	1	3	Kitos vertybės	160				
3	1	1	5			Kitas ilgalaikis materialusis turtas	161	90200,00	90200,00	68743,07	68743,07
3	1	1	5	1		Kitas ilgalaikis materialusis turtas	162	90200,00	90200,00	68743,07	68743,07
3	1	1	5	1	1	Kitas ilgalaikis materialusis turtas	163	90200,00	90200,00	68743,07	68743,07
3	1	2				Nematerialiojo turto kūrimas ir įsigijimas	164	65500,00	65500,00	46896,97	46896,97
3	1	2	1			Nematerialusis turtas	165	65500,00	65500,00	46896,97	46896,97
3	1	2	1	1		Nematerialusis turtas	166	65500,00	65500,00	46896,97	46896,97
3	1	2	1	1	1	Naudingųjų iškasenų žvalgyimo darbai	167				
3	1	2	1	1	2	Kompiuterinė programinė įranga, kompiuterinės programinės įrangos licencijos	168	55500,00	55500,00	44476,97	44476,97
3	1	2	1	1	3	Patentai	169				
3	1	2	1	1	4	Literatūros ir meno kūriniai	170				
3	1	2	1	1	5	Kitas nematerialusis turtas	171	10000,00	10000,00	2420,00	2420,00
3	1	3				Atsargų kūrimas ir įsigijimas	172				
3	1	3	1			Strateginės ir neliečiamosios atsargos	173				
3	1	3	1	1		Strateginės ir neliečiamosios atsargos	174				

Valstybės funkcijos							Programos	
1	2	3	4	5	6	7		
3 1 3 1 1	Strateginės ir neliečiamosios atsargos	175						
3 1 3 2	Kitos atsargos	176						
3 1 3 2 1	Kitos atsargos	177						
3 1 3 2 1 1	Žaliavos ir medžiagos	178						
3 1 3 2 1 2	Nebaigta gamyba	179						
3 1 3 2 1 3	Pagaminta produkcija	180						
3 1 3 2 1 4	Pirktos prekės, skirtos parduoti	181						
3 1 4	<i>Ilgalaikio turto įsigijimas finansinės nuomos (lizingo) būdu</i>	182						
3 1 4 1	Ilgalaikio turto įsigijimas finansinės nuomos (lizingo) būdu	183						
3 1 4 1 1	Ilgalaikio turto įsigijimas finansinės nuomos (lizingo) būdu	184						
3 1 4 1 1 1	Ilgalaikio turto įsigijimas finansinės nuomos (lizingo) būdu	185						
3 1 5	<i>Biologinis turtas ir mineraliniai ištekliai</i>	186						
3 1 5 1	Biologinis turtas ir mineraliniai ištekliai	187						
3 1 5 1 1	Biologinis turtas ir mineraliniai ištekliai	188						
3 1 5 1 1 1	Žemės gelmių ištekliai	189						
3 1 5 1 1 2	Gyvuliai ir kiti gyvūnai	190						
3 1 5 1 1 3	Vaismedžiai ir kiti daugiamečiai sodiniai	191						
3 2	Finansinio turto įsigijimo išlaidos (perskolinimas)	192						
3 2 1	<i>Vidaus</i>	193						
3 2 1 1	Grynieji pinigai ir indėliai banke (nacionaline valiuta)	194						
3 2 1 1 1	Grynieji pinigai ir indėliai banke (nacionaline valiuta)	195						
3 2 1 1 1 1	Grynieji pinigai	196						
3 2 1 1 1 2	Pervedamieji indėliai (pinigai bankuose)	197						
3 2 1 1 1 3	Kiti indėliai (pinigai bankuose)	198						
3 2 1 2	Vertybiniai popieriai (įsigyti), išskyrus akcijas	199						
3 2 1 2 1	Vertybiniai popieriai (įsigyti), išskyrus akcijas	200						
3 2 1 2 1 1	Trumpalaikiai	201						
3 2 1 2 1 2	Ilgalaikiai	202						
3 2 1 3	Išvestinės finansinės priemonės	203						
3 2 1 3 1	Išvestinės finansinės priemonės	204						
3 2 1 3 1 1	Išvestinės finansinės priemonės	205						
3 2 1 4	Paskolos (suteiktos)	206						
3 2 1 4 1	Paskolos (suteiktos)	207						
3 2 1 4 1 1	Trumpalaikės	208						
3 2 1 4 1 2	Ilgalaikės	209						
3 2 1 5	Akcijos (įsigytos) ir kitas nuosavas kapitalas	210						
3 2 1 5 1	Akcijos (įsigytos) ir kitas nuosavas kapitalas	211						

							Kodas	
							Ministerijos / Savivaldybės	90
							Departamento	900
							Istaigos	1816
							Programos	
Valstybės funkcijos								
1	2	3	4	5	6	7		
3	2	1	5	1	1	Akcijos (įsigytos) ir kitas nuosavas kapitalas	212	
3	2	1	6			Draudimo techniniai atidėjiniai	213	
3	2	1	6	1		Draudimo techniniai atidėjiniai	214	
3	2	1	6	1	1	Draudimo techniniai atidėjiniai	215	
3	2	1	7			Kitos mokėtinios sumos	216	
3	2	1	7	1		Kitos mokėtinios sumos	217	
3	2	1	7	1	1	Kitos mokėtinios sumos	218	
3	2	2				<i>Užsienio</i>	219	
3	2	2	1			Grynieji pinigai ir indėliai banke (užsienio valiuta)	220	
3	2	2	1	1		Grynieji pinigai ir indėliai banke (užsienio valiuta)	221	
3	2	2	1	1	1	Grynieji pinigai	222	
3	2	2	1	1	2	Pervedamieji indėliai (pinigai bankuose)	223	
3	2	2	1	1	3	Kiti indėliai (pinigai bankuose)	224	
3	2	2	2			Vertybiniai popieriai (įsigyti), išskyrus akcijas	225	
3	2	2	2	1		Vertybiniai popieriai (įsigyti), išskyrus akcijas	226	
3	2	2	2	1	1	Trumpalaikiai	227	
3	2	2	2	1	2	Ilgalaikiai	228	
3	2	2	3			Išvestinės finansinės priemonės	229	
3	2	2	3	1		Išvestinės finansinės priemonės	230	
3	2	2	3	1	1	Išvestinės finansinės priemonės	231	
3	2	2	4			Paskolos (suteiktos)	232	
3	2	2	4	1		Paskolos (suteiktos)	233	
3	2	2	4	1	1	Trumpalaikės	234	
3	2	2	4	1	2	Ilgalaikės	235	
3	2	2	5			Akcijos (įsigytos) ir kitas nuosavas kapitalas	236	
3	2	2	5	1		Akcijos (įsigytos) ir kitas nuosavas kapitalas	237	
3	2	2	5	1	1	Akcijos (įsigytos) ir kitas nuosavas kapitalas	238	
3	2	2	6			Draudimo techniniai atidėjiniai	239	
3	2	2	6	1		Draudimo techniniai atidėjiniai	240	
3	2	2	6	1	1	Draudimo techniniai atidėjiniai	241	
3	2	2	7			Kitos mokėtinios sumos	242	
3	2	2	7	1		Kitos mokėtinios sumos	243	
3	2	2	7	1	1	Kitos mokėtinios sumos	244	
3	3					Blaidos dėl finansinių įsipareigojimų vykdymo (paskolų grąžinimas)	245	
3	3	1				<i>Vidaus</i>	246	
3	3	1	1			Grynieji pinigai ir indėliai banke (nacionaline valiuta)	247	
3	3	1	1	1		Grynieji pinigai ir indėliai banke (nacionaline valiuta)	248	
3	3	1	1	1	1	Grynieji pinigai	249	
3	3	1	1	1	2	Pervedamieji indėliai (pinigai bankuose)	250	
3	3	1	1	1	3	Kiti indėliai (pinigai bankuose)	251	

Kodas

 Ministerijos / Savivaldybės 90
 Departamento 900
 Įstaigos 1816

					Programos				
					Valstybės funkcijos				
1	2				3	4	5	6	7
3 3 1 2					Vertybiniai popieriai (išpirkti), išskyrus akcijas	252			
3 3 1 2 1					Vertybiniai popieriai (išpirkti), išskyrus akcijas	253			
3 3 1 2 1 1					Trumpalaikiai	254			
3 3 1 2 1 2					Ilgalaikiai	255			
3 3 1 3					Išvestinės finansinės priemonės	256			
3 3 1 3 1					Išvestinės finansinės priemonės	257			
3 3 1 3 1 1					Išvestinės finansinės priemonės	258			
3 3 1 4					Paskolos (grąžintinos)	259			
3 3 1 4 1					Paskolos (grąžintinos)	260			
3 3 1 4 1 1					Trumpalaikės	261			
3 3 1 4 1 2					Ilgalaikės	262			
3 3 1 5					Akcijos (parduotos) ir kitas nuosavas kapitalas	263			
3 3 1 5 1					Akcijos (parduotos) ir kitas nuosavas kapitalas	264			
3 3 1 5 1 1					Akcijos (parduotos) ir kitas nuosavas kapitalas	265			
3 3 1 6					Draudimo techniniai atidėjiniai	266			
3 3 1 6 1					Draudimo techniniai atidėjiniai	267			
3 3 1 6 1 1					Draudimo techniniai atidėjiniai	268			
3 3 1 7					Kitos mokėtinos sumos	269			
3 3 1 7 1					Kitos mokėtinos sumos	270			
3 3 1 7 1 1					Kitos mokėtinos sumos	271			
3 3 2					Užsienio	272			
3 3 2 1					Grynieji pinigai ir indėliai banke (užsienio valiuta)	273			
3 3 2 1 1					Grynieji pinigai ir indėliai banke (užsienio valiuta)	274			
3 3 2 1 1 1					Grynieji pinigai	275			
3 3 2 1 1 2					Pervedamieji indėliai (pinigai bankuose)	276			
3 3 2 1 1 3					Kiti indėliai (pinigai bankuose)	277			
3 3 2 2					Vertybiniai popieriai (išpirkti), išskyrus akcijas	278			
3 3 2 2 1					Vertybiniai popieriai (išpirkti), išskyrus akcijas	279			
3 3 2 2 1 1					Trumpalaikiai	280			
3 3 2 2 1 2					Ilgalaikiai	281			
3 3 2 3					Išvestinės finansinės priemonės	282			
3 3 2 3 1					Išvestinės finansinės priemonės	283			
3 3 2 3 1 1					Išvestinės finansinės priemonės	284			
3 3 2 4					Paskolos (grąžintinos)	285			
3 3 2 4 1					Paskolos (grąžintinos)	286			
3 3 2 4 1 1					Trumpalaikės	287			
3 3 2 4 1 2					Ilgalaikės	288			
3 3 2 5					Akcijos (parduotos) ir kitas nuosavas kapitalas	289			
3 3 2 5 1					Akcijos (parduotos) ir kitas nuosavas kapitalas	290			
3 3 2 5 1 1					Akcijos (parduotos) ir kitas nuosavas kapitalas	291			
3 3 2 6					Draudimo techniniai atidėjiniai	292			

Kodas

Ministerijos / Savivaldybės 90

Departamento 900

Istaigos 1816

Programos

Valstybės funkcijos					Programos					
1					2	3	4	5	6	7
3	3	2	6	1	Draudimo techniniai atidėjiniai	293				
3	3	2	6	1	Draudimo techniniai atidėjiniai	294				
3	3	2	7		Kitos mokėtinios sumos	295				
3	3	2	7	1	Kitos mokėtinios sumos	296				
3	3	2	7	1	Kitos mokėtinios sumos	297				
IŠ VISO						298	17470800,00	17470800,00	16894383,97	16894077,07

Ekonomikos departamento direktorė

Ekonomikos departamento Apskaitos skyriaus vedėja


 (parašas)

Lina Puidokienė

(vardas ir pavardė)


 (parašas)

Regina Andriuskienė

(vardas ir pavardė)

Forma Nr. 4 patvirtinta
Lietuvos Respublikos finansų ministro
2008 m. gruodžio 31 d. įsakymu Nr. 1K-465
(Lietuvos Respublikos finansų ministro
2011 m. liepos 20 d. įsakymo Nr. 1K-245
redakcija)

Valstybinės ligonių kasos ir teritorinių ligonių kasų suvestinė

(įstaigos pavadinimas)

MOKĖTINŲ IR GAUTINŲ SUMŲ

2011 M. GRUODŽIO 31 D.

(metinė, ketvirtinė, mėnesinė)

ATASKAITA

	Kodas
Ministerijos/Savivaldybės	90
Departamento	900
Įstaigos	1816
	(litais)

Išlaidų ekonominės klasifikacijos kodas	Išlaidų pavadinimas	Mokėtinos sumos			
		likutis metų pradžioje	biudžeto lėšos		
			likutis ataskaitinio laikotarpio pabaigoje		
			iš viso	iš jų įvykdymo terminas praleistas daugiau kaip	
10 dienų	45 dienos				
1	2	3	4	5	6
2	IŠLAIDOS	1462234,39	226838,63	0,00	0,00
2 1	Darbo užmokestis ir socialinis draudimas	0,00	0,00	0,00	0,00
2 1 1	<i>Darbo užmokestis</i>	0,00	0,00	0,00	x
2 1 1 1	Darbo užmokestis pinigais		0,00		x
	iš jų: gyventojų pajamų mokestis		0,00		x
2 1 1 1 2	Pajamos natūra				x
2 1 2	<i>Socialinio draudimo įmokos</i>	0,00	0,00	x	0,00
2 1 2 1	Socialinio draudimo įmokos		0,00	x	
2 2	Prekių ir paslaugų naudojimas	1462234,39	226838,63	0,00	0,00
2 2 1	<i>Prekių ir paslaugų naudojimas</i>	1462234,39	226838,63	0,00	0,00
2 2 1 1	Mityba			x	
2 2 1 1 2	Medikamentai (ir darbuotojų sveikatos tikrinimas)			x	
2 2 1 1 5	Ryšių paslaugos	48134,12	37386,61	x	
2 2 1 1 6	Transporto išlaikymas	11377,42	9345,54	x	
2 2 1 1 7	Apranga ir patalyne			x	
2 2 1 1 8	Spaudiniai		0,00	x	
2 2 1 1 9	Ginklai ir karinė įranga			x	
2 2 1 1 10	Kitos prekės	1224056,40	2270,55	x	
2 2 1 1 11	Komandiruotės (transporto, apgyvendinimo, ryšio ir kitos komandiruotės išlaidos)	149,90	17,00		x
2 2 1 1 12	Miestų ir gyvenviečių viešasis ūkis			x	


2	2	1	1	1	14	Ilgalaikio materialiojo ir nematerialiojo turto nuoma	160,30	576,66	x	
2	2	1	1	1	15	Ilgalaikio materialiojo turto cinamasis remontas		5009,03	x	
2	2	1	1	1	16	Kvalifikacijos kėlimas		0,00	x	
2	2	1	1	1	17	Apmokėjimas samdomiems ekspertams, konsultantams ir komisinių išlaidos		0,00	x	
2	2	1	1	1	18	Turto vertinimo paslaugų apmokėjimas			x	
2	2	1	1	1	19	Veiklos nuoma	1563,89		x	
2	2	1	1	1	20	Komunalinės paslaugos	89583,56	78477,37	x	
2	2	1	1	1	30	Kitos paslaugos	87208,80	93755,87	x	
2	3					Turto išlaidos	0,00	0,00	x	0,00
2	3	1				<i>Palūkanos</i>	0,00	0,00	x	0,00
2	3	1	1			<i>Nerezidentams</i>	0,00	0,00	x	0,00
2	3	1	1	1	1	Asignavimų valdytojų sumokėtos palūkanos			x	
2	3	1	1	1	2	Finansų ministerijos sumokėtos palūkanos			x	
2	3	1	1	1	3	Savivaldybių sumokėtos palūkanos			x	
2	3	1	2			<i>Rezidentams, kitiems nei valdžios sektorius (tik už tiesioginę skolą)</i>	0,00	0,00	x	0,00
2	3	1	2	1	1	Asignavimų valdytojų sumokėtos palūkanos			x	
2	3	1	2	1	2	Finansų ministerijos sumokėtos palūkanos			x	
2	3	1	2	1	3	Savivaldybių sumokėtos palūkanos			x	
2	3	1	3			<i>Kitiems valdymo lygiams</i>	0,00	0,00	x	0,00
2	3	1	3	1	1	Valstybės biudžetui			x	
2	3	1	3	1	2	Savivaldybių biudžetams			x	
2	3	1	3	1	3	Nebiudžetiniams fondams			x	
2	3	2				<i>Nuoma</i>	0,00	0,00	x	0,00
2	3	2	1	1	1	Nuoma už žemę, žemės gelmių išteklius ir kitą atsirandantį gamtoje turą			x	
2	4					Subsidijos	0,00	0,00	x	0,00
2	4	1				<i>Subsidijos iš biudžeto lėšų</i>	0,00	0,00	x	0,00
2	4	1	1	1	1	Subsidijos importui			x	
2	4	1	1	1	2	Subsidijos gaminiams			x	
2	4	1	1	1	3	Subsidijos gamybai			x	
2	5					Dotacijos	0,00	0,00	x	0,00
2	5	1				<i>Dotacijos užsienio valstybėms</i>	0,00	0,00	x	0,00
2	5	1	1	1	1	Einamiesiems tikslams			x	
2	5	1	1	1	2	Kapitalui formuoti			x	
2	5	2				<i>Dotacijos tarptautinėms organizacijoms</i>	0,00	0,00	x	0,00
2	5	2	1	1	1	Einamiesiems tikslams			x	
2	5	2	1	1	2	Kapitalui formuoti			x	
2	5	3				<i>Dotacijos kitiems valdymo lygiams</i>	0,00	0,00	x	0,00
2	5	3	1	1	1	Einamiesiems tikslams			x	
2	5	3	1	1	2	Kapitalui formuoti			x	
2	6					Įmokos į Europos Sąjungos biudžetą	0,00	0,00	x	0,00
2	6	1				<i>Tradiciniai nuosavi ištekliai</i>	0,00	0,00	x	0,00
2	6	1	1	1		Tradiciniai nuosavi ištekliai	0,00	0,00	x	0,00
2	6	1	1	1	1	Muitai			x	
2	6	1	1	1	2	Cukraus sektoriaus mokesčiai			x	
2	6	2				<i>PVM nuosavi ištekliai</i>	0,00	0,00	x	0,00
2	6	2	1	1	1	PVM nuosavi ištekliai			x	
2	6	3				<i>Bendrųjų nacionalinių pajamų nuosavi ištekliai</i>	0,00	0,00	x	0,00

2	6	3	1	1	1	Bendrųjų nacionalinių pajamų nuosavi ištekliai			x	
2	6	4				<i>Biudžeto disbalansų korekcija Jungtinės Karalystės naudai</i>	0,00	0,00	x	0,00
2	6	4	1	1	1	Biudžeto disbalansų korekcija Jungtinės Karalystės naudai			x	
2	6	5				<i>Su nuosavais ištekliais susijusios baudos ir delspinigiai</i>	0,00	0,00	x	0,00
2	6	5	1	1	1	Su nuosavais ištekliais susijusios baudos ir delspinigiai			x	
2	7					Socialinės išmokos (pašalpos)	0,00	0,00	x	0,00
2	7	1				<i>Socialinio draudimo išmokos (pašalpos)</i>	0,00	0,00	x	0,00
2	7	1	1	1	1	Socialinio draudimo išmokos pinigais			x	
2	7	1	1	1	2	Socialinio draudimo išmokos natūra			x	
2	7	2				<i>Socialinė parama (soc. paramos pašalpos)</i>	0,00	0,00	x	0,00
2	7	2	1	1	1	Socialinė parama pinigais			x	
2	7	2	1	1	2	Socialinė parama natūra			x	
2	7	3				<i>Darbdavių socialinė parama</i>	0,00	0,00	x	0,00
2	7	3	1	1	1	Darbdavių socialinė parama pinigais			x	
2	7	3	1	1	2	Darbdavių socialinė parama natūra			x	
2	8					Kitos išlaidos	0,00	0,00	x	0,00
2	8	1	1			<i>Einamiesiems tikslams</i>	0,00	0,00	x	0,00
2	8	1	1	1	1	Einamiesiems tikslams	0,00	0,00	x	0,00
2	8	1	1	1	1	Stipendijoms			x	
2	8	1	1	1	2	Kitiems einamiesiems tikslams			x	
2	8	1	2			<i>Kapitalui formuoti</i>	0,00	0,00	x	0,00
2	8	1	2	1	1	Pervedamos lėšos (kapitalui formuoti)			x	
2	9					Pervedama Europos Sąjungos, kita tarptautinė finansinė parama ir bendrojo finansavimo lėšos	0,00	0,00	x	0,00
2	9	1				<i>Subsidijos iš Europos Sąjungos ir kitos tarptautinės finansinės paramos (ne valdžios sektoriui)</i>	0,00	0,00	x	0,00
2	9	1	1	1	1	Subsidijos			x	
2	9	2				<i>Pervedama Europos Sąjungos, kita tarptautinė finansinė parama ir bendrojo finansavimo lėšos</i>	0,00	0,00	x	0,00
2	9	2	1			<i>Einamiesiems tikslams</i>	0,00	0,00	x	0,00
2	9	2	1	1	1	Einamiesiems tikslams	0,00	0,00	x	0,00
2	9	2	1	1	1	Einamiesiems tikslams savivaldybėms			x	
2	9	2	1	1	2	Einamiesiems tikslams kitiems valdžios sektoriaus subjektams			x	
2	9	2	1	1	3	Einamiesiems tikslams ne valdžios sektoriui			x	
2	9	2	2			<i>Kapitalui formuoti</i>	0,00	0,00	x	0,00
2	9	2	2	1		Investicijos	0,00	0,00	x	0,00
2	9	2	2	1	1	Investicijos, skirtos savivaldybėms			x	
2	9	2	2	1	2	Investicijos kitiems valdžios sektoriaus subjektams			x	
2	9	2	2	1	3	Investicijos ne valdžios sektoriui			x	
3						SANDORIAI DĖL MATERIALIOJO IR NEMATERIALIOJO TURTO BEI FINANSINIŲ ĮSIPAREIGOJIMŲ VYKDYMAS	0,00	0,00	x	0,00
3	1					Materialiojo ir nematerialiojo turto įsigijimo išlaidos	0,00	0,00	x	0,00

3	1	1					<i>Ilgalaikio materialiojo turto kūrimas ir įsigijimas</i>	0,00	0,00	x	0,00
3	1	1	1				<i>Žemė</i>	0,00	0,00	x	0,00
3	1	1	1	1	1		<i>Žemė</i>			x	
3	1	1	2				<i>Pastatai ir statiniai</i>	0,00	0,00	x	0,00
3	1	1	2	1	1		<i>Gyvenamieji namai</i>			x	
3	1	1	2	1	2		<i>Negyvenamieji pastatai</i>			x	
3	1	1	2	1	3		<i>Kiti pastatai ir statiniai</i>			x	
3	1	1	3				<i>Mašinos ir įrenginiai</i>	0,00	0,00	x	0,00
3	1	1	3	1	1		<i>Transporto priemonės</i>			x	
3	1	1	3	1	2		<i>Kitos mašinos ir įrenginiai</i>		0,00	x	
3	1	1	4				<i>Vertybės</i>			x	
3	1	1	5				<i>Kitas ilgalaikis materialusis turtas</i>			x	
3	1	2					<i>Nematerialiojo turto kūrimas ir įsigijimas</i>	0,00	0,00	x	0,00
3	1	2	1	1	1		<i>Naudingųjų iškasenų žvalgyimo darbai</i>			x	
3	1	2	1	1	2		<i>Kompiuterinė programinė įranga, kompiuterinės programinės įrangos licencijos</i>		0,00	x	
3	1	2	1	1	3		<i>Patentai</i>			x	
3	1	2	1	1	4		<i>Literatūros ir meno kūriniai</i>			x	
3	1	2	1	1	5		<i>Kitas nematerialusis turtas</i>			x	
3	1	3					<i>Atsargų kūrimas ir įsigijimas</i>			x	
3	1	4					<i>Ilgalaikio turto įsigijimas finansinės nuomos (lizingo) būdu</i>			x	
3	1	5					<i>Biologinis turtas ir mineraliniai ištekliai</i>			x	
3	2						Finansinio turto įsigijimo išlaidos (perskolinimas)			x	
3	3						Išlaidos dėl finansinių įsipareigojimų vykdymo (paskolų grąžinimas)			x	
							IŠ VISO (2+3)	1462234,39	227625,13	0,00	0,00

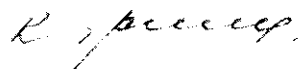
Išlaidų ekonominės klasifikacijos kodas	Išlaidų pavadinimas	Gautinos sumos biudžeto lėšos	
		likutis metų pradžioje	likutis ataskaitinio laikotarpio pabaigoje
2	IŠLAIDOS	131045,67	541402,42
3	SANDORIAI DĖL MATERIALIOJO IR NEMATERIALIOJO TURTO BEI FINANSINIŲ ĮSIPAREIGOJIMŲ VYKDYMAS	0,00	0,00
	IŠ VISO (2+3)	131045,67	541402,42

Ekonomikos departamento direktorė



Lina Puidokienė

Ekonomikos departamento Apskaitos skyriaus vedėja



Regina Andriuskienė

Forma Nr. 4 patvirtinta
Lietuvos Respublikos finansų ministro
2008 m. gruodžio 31 d. įsakymu Nr. 1K-465
(Lietuvos Respublikos finansų ministro
2011 m. liepos 20 d. įsakymo Nr. 1K-245
redakcija)

VALSTYBINĖ LIGONIŲ KASA PRIE SAM

(įstaigos pavadinimas)

MOKĖTINŲ IR GAUTINŲ SUMŲ

2011 M. GRUODŽIO 31 D.

(metinė, ketvirtinė, mėnesinė)

ATASKAITA

Ministerijos/Savivaldybės	Kodas	90
Departamento		900
Įstaigos		1816
		(litas)

Išlaidų ekonominės klasifikacijos kodas	Išlaidų pavadinimas	likutis metų pradžioje	Mokėtinos sumos		
			biudžeto lėšos		
			likutis ataskaitinio laikotarpio pabaigoje iš viso	iš jų įvykdymo terminas praleistas daugiau kaip	
				10 dienų	45 dienų
1	2	3	4	5	6
2	IŠLAIDOS	1341727,27	121253,25	0,00	0,00
2 1	Darbo užmokestis ir socialinis draudimas	0,00	0,00	0,00	0,00
2 1 1	<i>Darbo užmokestis</i>	0,00	0,00	0,00	x
2 1 1 1 1	Darbo užmokestis pinigais				x
	iš jų: gyventojų pajamų mokestis				x
2 1 1 1 2	Pajamos natūra				x
2 1 2	<i>Socialinio draudimo įmokos</i>	0,00	0,00	x	0,00
2 1 2 1 1	Socialinio draudimo įmokos			x	
2 2	Prekių ir paslaugų naudojimas	1341727,27	121253,25	0,00	0,00
2 2 1	<i>Prekių ir paslaugų naudojimas</i>	1341727,27	121253,25	0,00	0,00
2 2 1 1 1	Mityba			x	
2 2 1 1 2	Medikamentai (ir darbuotojų sveikatos tikrinimas)			x	
2 2 1 1 5	Ryšių paslaugos	24129,10	18049,64	x	
2 2 1 1 6	Transporto išlaikymas	6700,83	5138,30	x	
2 2 1 1 7	Apranga ir patalynė			x	
2 2 1 1 8	Spaudiniai			x	
2 2 1 1 9	Ginklai ir karinė įranga			x	
2 2 1 1 10	Kitos prekės	1223673,39	1620,48	x	
2 2 1 1 11	Komandiruotės (transporto, apgyvendinimo, ryšio ir kitos komandiruotės išlaidos)				x
2 2 1 1 12	Miestų ir gyvenviečių viešasis ūkis			x	


2	2	1	1	1	14	Ilgalaikio materialiojo ir nematerialiojo turto nuoma				x	
2	2	1	1	1	15	Ilgalaikio materialiojo turto einamasis remontas				x	
2	2	1	1	1	16	Kvalifikacijos kėlimas				x	
2	2	1	1	1	17	Apmokėjimas samdomiems ekspertams, konsultantams ir komisinių išlaidos				x	
2	2	1	1	1	18	Turto vertinimo paslaugų apmokėjimas				x	
2	2	1	1	1	19	Veiklos nuoma	1563,89			x	
2	2	1	1	1	20	Komunalinės paslaugos	41353,62	46250,45		x	
2	2	1	1	1	30	Kitos paslaugos	44306,44	50194,38		x	
2	3					Turto išlaidos	0,00	0,00		x	0,00
2	3	1				<i>Palūkanos</i>	0,00	0,00		x	0,00
2	3	1	1			<i>Nerezidentams</i>	0,00	0,00		x	0,00
2	3	1	1	1	1	Asignavimų valdytojų sumokėtos palūkanos				x	
2	3	1	1	1	2	Finansų ministerijos sumokėtos palūkanos				x	
2	3	1	1	1	3	Savivaldybių sumokėtos palūkanos				x	
2	3	1	2			<i>Rezidentams, kitiems nei valdžios sektorius (tik už tiesioginę skolą)</i>	0,00	0,00		x	0,00
2	3	1	2	1	1	Asignavimų valdytojų sumokėtos palūkanos				x	
2	3	1	2	1	2	Finansų ministerijos sumokėtos palūkanos				x	
2	3	1	2	1	3	Savivaldybių sumokėtos palūkanos				x	
2	3	1	3			<i>Kitiems valdymo lygiams</i>	0,00	0,00		x	0,00
2	3	1	3	1	1	Valstybės biudžetui				x	
2	3	1	3	1	2	Savivaldybių biudžetams				x	
2	3	1	3	1	3	Nebiudžetiniams fondams				x	
2	3	2				<i>Nuoma</i>	0,00	0,00		x	0,00
2	3	2	1	1	1	Nuoma už žemę, žemės gelmių išteklius ir kitą atsirandantį gamtoje turą				x	
2	4					Subsidijos	0,00	0,00		x	0,00
2	4	1				<i>Subsidijos iš biudžeto lėšų</i>	0,00	0,00		x	0,00
2	4	1	1	1	1	Subsidijos importui				x	
2	4	1	1	1	2	Subsidijos gaminiams				x	
2	4	1	1	1	3	Subsidijos gamybai				x	
2	5					Dotacijos	0,00	0,00		x	0,00
2	5	1				<i>Dotacijos užsienio valstybėms</i>	0,00	0,00		x	0,00
2	5	1	1	1	1	Einamiesiems tikslams				x	
2	5	1	1	1	2	Kapitalui formuoti				x	
2	5	2				<i>Dotacijos tarptautinėms organizacijoms</i>	0,00	0,00		x	0,00
2	5	2	1	1	1	Einamiesiems tikslams				x	
2	5	2	1	1	2	Kapitalui formuoti				x	
2	5	3				<i>Dotacijos kitiems valdymo lygiams</i>	0,00	0,00		x	0,00
2	5	3	1	1	1	Einamiesiems tikslams				x	
2	5	3	1	1	2	Kapitalui formuoti				x	
2	6					Įmokos į Europos Sąjungos biudžetą	0,00	0,00		x	0,00
2	6	1				<i>Tradiciniai nuosavi ištekliai</i>	0,00	0,00		x	0,00
2	6	1	1	1		Tradiciniai nuosavi ištekliai	0,00	0,00		x	0,00
2	6	1	1	1	1	Muitai				x	
2	6	1	1	1	2	Cukraus sektoriaus mokesčiai				x	
2	6	2				<i>PVM nuosavi ištekliai</i>	0,00	0,00		x	0,00
2	6	2	1	1	1	PVM nuosavi ištekliai				x	
2	6	3				<i>Bendrijų nacionalinių pajamų nuosavi ištekliai</i>	0,00	0,00		x	0,00

2	6	3	1	1	Bendrųjų nacionalinių pajamų nuosavi ištekliai			x	
2	6	4			<i>Biudžeto disbalansų korekcija Jungtinės Karalystės naudai</i>	0,00	0,00	x	0,00
2	6	4	1	1	Biudžeto disbalansų korekcija Jungtinės Karalystės naudai			x	
2	6	5			<i>Su nuosavais ištekliais susijusios baudos ir delspinigiai</i>	0,00	0,00	x	0,00
2	6	5	1	1	Su nuosavais ištekliais susijusios baudos ir delspinigiai			x	
2	7				Socialinės išmokos (pašalpos)	0,00	0,00	x	0,00
2	7	1			<i>Socialinio draudimo išmokos (pašalpos)</i>	0,00	0,00	x	0,00
2	7	1	1	1	Socialinio draudimo išmokos pinigais			x	
2	7	1	1	2	Socialinio draudimo išmokos natūra			x	
2	7	2			<i>Socialinė parama (soc. paramos pašalpos)</i>	0,00	0,00	x	0,00
2	7	2	1	1	Socialinė parama pinigais			x	
2	7	2	1	2	Socialinė parama natūra			x	
2	7	3			<i>Darbdavių socialinė parama</i>	0,00	0,00	x	0,00
2	7	3	1	1	Darbdavių socialinė parama pinigais			x	
2	7	3	1	2	Darbdavių socialinė parama natūra			x	
2	8				Kitos išlaidos	0,00	0,00	x	0,00
2	8	1	1		<i>Einamiesiems tikslams</i>	0,00	0,00	x	0,00
2	8	1	1	1	Einamiesiems tikslams	0,00	0,00	x	0,00
2	8	1	1	1	Stipendijoms			x	
2	8	1	1	2	Kitiems einamiesiems tikslams			x	
2	8	1	2		<i>Kapitalui formuoti</i>	0,00	0,00	x	0,00
2	8	1	2	1	Pervedamos lėšos (kapitalui formuoti)			x	
2	9				Pervedama Europos Sąjungos, kita tarptautinė finansinė parama ir bendrojo finansavimo lėšos	0,00	0,00	x	0,00
2	9	1			<i>Subsidijos iš Europos Sąjungos ir kitos tarptautinės finansinės paramos (ne valdžios sektoriui)</i>	0,00	0,00	x	0,00
2	9	1	1	1	Subsidijos			x	
2	9	2			<i>Pervedama Europos Sąjungos, kita tarptautinė finansinė parama ir bendrojo finansavimo lėšos</i>	0,00	0,00	x	0,00
2	9	2	1		<i>Einamiesiems tikslams</i>	0,00	0,00	x	0,00
2	9	2	1	1	Einamiesiems tikslams	0,00	0,00	x	0,00
2	9	2	1	1	Einamiesiems tikslams savivaldybėms			x	
2	9	2	1	2	Einamiesiems tikslams kitiems valdžios sektoriaus subjektams			x	
2	9	2	1	3	Einamiesiems tikslams ne valdžios sektoriui			x	
2	9	2	2		<i>Kapitalui formuoti</i>	0,00	0,00	x	0,00
2	9	2	2	1	Investicijos	0,00	0,00	x	0,00
2	9	2	2	1	Investicijos, skirtos savivaldybėms			x	
2	9	2	2	2	Investicijos kitiems valdžios sektoriaus subjektams			x	
2	9	2	2	3	Investicijos ne valdžios sektoriui			x	
3					SANDORIAI DĖL MATERIALIOJO IR NEMATERIALIOJO TURTO BEI FINANSINIŲ ĮSIPAREIGOJIMŲ VYKDYMAS	0,00	0,00	x	0,00
3	1				Materialiojo ir nematerialiojo turto įsigijimo išlaidos	0,00	0,00	x	0,00

3	1	1						<i>Ilgalaikio materialiojo turto kūrimas ir įsigijimas</i>	0,00	0,00	x	0,00
3	1	1	1					<i>Žemė</i>	0,00	0,00	x	0,00
3	1	1	1	1	1			<i>Žemė</i>			x	
3	1	1	2					<i>Pastatai ir statiniai</i>	0,00	0,00	x	0,00
3	1	1	2	1	1			<i>Gyvenamieji namai</i>			x	
3	1	1	2	1	2			<i>Negyvenamieji pastatai</i>			x	
3	1	1	2	1	3			<i>Kiti pastatai ir statiniai</i>			x	
3	1	1	3					<i>Mašinos ir įrenginiai</i>	0,00	0,00	x	0,00
3	1	1	3	1	1			<i>Transporto priemonės</i>			x	
3	1	1	3	1	2			<i>Kitos mašinos ir įrenginiai</i>			x	
3	1	1	4					<i>Vertybės</i>			x	
3	1	1	5					<i>Kitas ilgalaikis materialusis turtas</i>			x	
3	1	2						<i>Nematerialiojo turto kūrimas ir įsigijimas</i>	0,00	0,00	x	0,00
3	1	2	1	1	1			<i>Naudingųjų iškasenų žvaigymo darbai</i>			x	
3	1	2	1	1	2			<i>Kompiuterinė programinė įranga, kompiuterinės programinės įrangos licencijos</i>			x	
3	1	2	1	1	3			<i>Patentai</i>			x	
3	1	2	1	1	4			<i>Literatūros ir meno kūriniai</i>			x	
3	1	2	1	1	5			<i>Kitas nematerialusis turtas</i>			x	
3	1	3						<i>Atsargų kūrimas ir įsigijimas</i>			x	
3	1	4						<i>Ilgalaikio turto įsigijimas finansinės nuomos (lizingo) būdu</i>			x	
3	1	5						<i>Biologinis turtas ir mineraliniai ištekliai</i>			x	
3	2							<i>Finansinio turto įsigijimo išlaidos (perskolinimas)</i>			x	
3	3							<i>Išlaidos dėl finansinių įsipareigojimų vykdymo (paskolų grąžinimas)</i>			x	
								IŠ VISO (2+3)	1341727,27	121253,25	0,00	0,00


Išlaidų ekonominės klasifikacijos kodas	Išlaidų pavadinimas	Gautinos sumos biudžeto lėšos	
		likutis metų pradžioje	likutis ataskaitinio laikotarpio pabaigoje
2	IŠLAIDOS	75456,19	536202,60
3	SANDORIAI DĖL MATERIALIOJO IR NEMATERIALIOJO TURTO BEI FINANSINIŲ ĮSIPAREIGOJIMŲ VYKDYMAS	0,00	0,00
	IŠ VISO (2+3)	75456,19	536202,60

Ekonomikos departamento direktorė



Lina Puidokienė

Ekonomikos departamento Apskaitos skyriaus vedėja



Regina Andriuskienė

Forma Nr. 4 patvirtinta
Lietuvos Respublikos finansų ministro
2008 m. gruodžio 31 d. įsakymu Nr. 1K-465
(Lietuvos Respublikos finansų ministro
2011 m. liepos 20 d. įsakymo Nr. 1K-245
redakcija)

TERITORINIŲ LIGONIŲ KASŲ SUVESTINĖ
(įstaigos pavadinimas)

MOKĖTINŲ IR GAUTINŲ SUMŲ

2011 M. GRUODŽIO 31 D.

(metinė, ketvirtinė, mėnesinė)

ATASKAITA

Kodas	
Ministerijos/Savivaldybės	90
Departamento	900
Įstaigos	1816
	(litas)

Išlaidų ekonominės klasifikacijos kodas	Išlaidų pavadinimas	Mokėtinos sumos			
		likutis metų pradžioje	biudžeto lėšos		
			likutis ataskaitinio laikotarpio pabaigoje		45 dienos
			iš viso	iš jų įvykdymo terminas praleistas daugiau kaip 10 dienų	
1	2	3	4	5	6
2	IŠLAIDOS	120507,12	105585,38	0,00	0,00
2 1	Darbo užmokestis ir socialinis draudimas	0,00	0,00	0,00	0,00
2 1 1	<i>Darbo užmokestis</i>	0,00	0,00	0,00	x
2 1 1 1 1	Darbo užmokestis pinigais		0,00		x
	iš jų: gyventojų pajamų mokestis		0,00		x
2 1 1 1 2	Pajamos natūra				x
2 1 2	<i>Socialinio draudimo įmokos</i>	0,00	0,00	x	0,00
2 1 2 1 1 1	Socialinio draudimo įmokos		0,00	x	
2 2	Prekių ir paslaugų naudojimas	120507,12	105585,38	0,00	0,00
2 2 1	<i>Prekių ir paslaugų naudojimas</i>	120507,12	105585,38	0,00	0,00
2 2 1 1 1	Mityba			x	
2 2 1 1 2	Medikamentai (ir darbuotojų sveikatos tikrinimas)			x	
2 2 1 1 5	Ryšių paslaugos	24005,02	19336,97	x	
2 2 1 1 6	Transporto išlaikymas	4676,59	4207,24	x	
2 2 1 1 7	Apranga ir patalynė			x	
2 2 1 1 8	Spaudiniai		0,00	x	
2 2 1 1 9	Ginklai ir karinė įranga			x	
2 2 1 1 10	Kitos prekės	383,01	650,07	x	
2 2 1 1 11	Komandiruotės (transporto, apgyvendinimo, ryšio ir kitos komandiruotės išlaidos)	149,90	17,00		x
2 2 1 1 12	Miestų ir gyvenviečių viešasis ūkis			x	
2 2 1 1 14	Ilgalaikio materialiojo ir nematerialiojo turto nuoma	160,30	576,66	x	

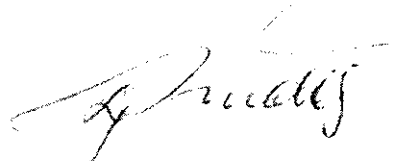
2	2	1	1	1	15	Ilgalaikio materialiojo turto einamasis remontas		5009,03	x	
2	2	1	1	1	16	Kvalifikacijos kelimas			x	
2	2	1	1	1	17	Apmokėjimas samdomiems ekspertams, konsultantams ir komisinių išlaidos		0,00	x	
2	2	1	1	1	18	Turto vertinimo paslaugų apmokėjimas			x	
2	2	1	1	1	19	Veiklos nuoma			x	
2	2	1	1	1	20	Komunalinės paslaugos	48229,94	32226,92	x	
2	2	1	1	1	30	Kitos paslaugos	42902,36	43561,49	x	
2	3					Turto išlaidos	0,00	0,00	x	0,00
2	3	1				<i>Palūkanos</i>	0,00	0,00	x	0,00
2	3	1	1			<i>Nerezidentams</i>	0,00	0,00	x	0,00
2	3	1	1	1	1	Asignavimų valdytojų sumokėtos palūkanos			x	
2	3	1	1	1	2	Finansų ministerijos sumokėtos palūkanos			x	
2	3	1	1	1	3	Savivaldybių sumokėtos palūkanos			x	
2	3	1	2			<i>Rezidentams, kitiems nei valdžios sektorius (tik už tiesioginę skolą)</i>	0,00	0,00	x	0,00
2	3	1	2	1	1	Asignavimų valdytojų sumokėtos palūkanos			x	
2	3	1	2	1	2	Finansų ministerijos sumokėtos palūkanos			x	
2	3	1	2	1	3	Savivaldybių sumokėtos palūkanos			x	
2	3	1	3			<i>Kitiems valdymo lygiams</i>	0,00	0,00	x	0,00
2	3	1	3	1	1	Valstybės biudžetui			x	
2	3	1	3	1	2	Savivaldybių biudžetams			x	
2	3	1	3	1	3	Nebiudžetiniams fondams			x	
2	3	2				<i>Nuoma</i>	0,00	0,00	x	0,00
2	3	2	1	1	1	Nuoma už žemę, žemės gelmių išteklius ir kitą atsirandantį gamtoje turtą			x	
2	4					Subsidijos	0,00	0,00	x	0,00
2	4	1				<i>Subsidijos iš biudžeto lėšų</i>	0,00	0,00	x	0,00
2	4	1	1	1	1	Subsidijos importui			x	
2	4	1	1	1	2	Subsidijos gaminiams			x	
2	4	1	1	1	3	Subsidijos gamybai			x	
2	5					Dotacijos	0,00	0,00	x	0,00
2	5	1				<i>Dotacijos užsienio valstybėms</i>	0,00	0,00	x	0,00
2	5	1	1	1	1	Einamiesiems tikslams			x	
2	5	1	1	1	2	Kapitalui formuoti			x	
2	5	2				<i>Dotacijos tarptautinėms organizacijoms</i>	0,00	0,00	x	0,00
2	5	2	1	1	1	Einamiesiems tikslams			x	
2	5	2	1	1	2	Kapitalui formuoti			x	
2	5	3				<i>Dotacijos kitiems valdymo lygiams</i>	0,00	0,00	x	0,00
2	5	3	1	1	1	Einamiesiems tikslams			x	
2	5	3	1	1	2	Kapitalui formuoti			x	
2	6					Įmokos į Europos Sąjungos biudžetą	0,00	0,00	x	0,00
2	6	1				<i>Tradiciniai nuosavi ištekliai</i>	0,00	0,00	x	0,00
2	6	1	1	1		Tradiciniai nuosavi ištekliai	0,00	0,00	x	0,00
2	6	1	1	1	1	Muitai			x	
2	6	1	1	1	2	Cukraus sektoriaus mokesčiai			x	
2	6	2				<i>PVM nuosavi ištekliai</i>	0,00	0,00	x	0,00
2	6	2	1	1	1	PVM nuosavi ištekliai			x	
2	6	3				<i>Bendrųjų nacionalinių pajamų nuosavi ištekliai</i>	0,00	0,00	x	0,00
2	6	3	1	1	1	Bendrųjų nacionalinių pajamų nuosavi ištekliai			x	

2	6	4			Biudžeto disbalansų korekcija Jungtinės Karalystės naudai	0,00	0,00	x	0,00
2	6	4	1	1	Biudžeto disbalansų korekcija Jungtinės Karalystės naudai			x	
2	6	5			Su nuosavais ištekliais susijusios baudos ir delspinigiai	0,00	0,00	x	0,00
2	6	5	1	1	Su nuosavais ištekliais susijusios baudos ir delspinigiai			x	
2	7				Socialinės išmokos (pašalpos)	0,00	0,00	x	0,00
2	7	1			Socialinio draudimo išmokos (pašalpos)	0,00	0,00	x	0,00
2	7	1	1	1	Socialinio draudimo išmokos pinigais			x	
2	7	1	1	2	Socialinio draudimo išmokos natūra			x	
2	7	2			Socialinė parama (soc. paramos pašalpos)	0,00	0,00	x	0,00
2	7	2	1	1	Socialinė parama pinigais			x	
2	7	2	1	2	Socialinė parama natūra			x	
2	7	3			Darbdavių socialinė parama	0,00	0,00	x	0,00
2	7	3	1	1	Darbdavių socialinė parama pinigais			x	
2	7	3	1	2	Darbdavių socialinė parama natūra			x	
2	8				Kitos išlaidos	0,00	0,00	x	0,00
2	8	1	1		Einamiesiems tikslams	0,00	0,00	x	0,00
2	8	1	1	1	Einamiesiems tikslams	0,00	0,00	x	0,00
2	8	1	1	1	Stipendijoms			x	
2	8	1	1	2	Kitiems einamiesiems tikslams			x	
2	8	1	2		Kapitalui formuoti	0,00	0,00	x	0,00
2	8	1	2	1	Pervedamos lėšos (kapitalui formuoti)			x	
2	9				Pervedama Europos Sąjungos, kita tarptautinė finansinė parama ir bendrojo finansavimo lėšos	0,00	0,00	x	0,00
2	9	1			Subsidijos iš Europos Sąjungos ir kitos tarptautinės finansinės paramos (ne valdžios sektoriui)	0,00	0,00	x	0,00
2	9	1	1	1	Subsidijos			x	
2	9	2			Pervedama Europos Sąjungos, kita tarptautinė finansinė parama ir bendrojo finansavimo lėšos	0,00	0,00	x	0,00
2	9	2	1		Einamiesiems tikslams	0,00	0,00	x	0,00
2	9	2	1	1	Einamiesiems tikslams	0,00	0,00	x	0,00
2	9	2	1	1	Einamiesiems tikslams savivaldybėms			x	
2	9	2	1	2	Einamiesiems tikslams kitiems valdžios sektoriaus subjektams			x	
2	9	2	1	3	Einamiesiems tikslams ne valdžios sektoriui			x	
2	9	2	2		Kapitalui formuoti	0,00	0,00	x	0,00
2	9	2	2	1	Investicijos	0,00	0,00	x	0,00
2	9	2	2	1	Investicijos, skirtos savivaldybėms			x	
2	9	2	2	2	Investicijos kitiems valdžios sektoriaus subjektams			x	
2	9	2	2	3	Investicijos ne valdžios sektoriui			x	
3					SANDORIAI DĖL MATERIALIOJO IR NEMATERIALIOJO TURTO BEI FINANSINIŲ ĮSIPAREIGOJIMŲ VYKDYMAS	0,00	0,00	x	0,00
3	1				Materialiojo ir nematerialiojo turto įsigijimo išlaidos	0,00	0,00	x	0,00
3	1	1			Ilgalaikio materialiojo turto kūrimas ir įsigijimas	0,00	0,00	x	0,00
3	1	1	1		Žemė	0,00	0,00	x	0,00

3	1	1	1	1	1	Žemė			x	
3	1	1	2			Pastatai ir statiniai	0,00	0,00	x	0,00
3	1	1	2	1	1	Gyvenamieji namai			x	
3	1	1	2	1	2	Negyvenamieji pastatai			x	
3	1	1	2	1	3	Kiti pastatai ir statiniai			x	
3	1	1	3			Mašinos ir įrenginiai	0,00	0,00	x	0,00
3	1	1	3	1	1	Transporto priemonės			x	
3	1	1	3	1	2	Kitos mašinos ir įrenginiai		0,00	x	
3	1	1	4			Vertybės			x	
3	1	1	5			Kitas ilgalaikis materialusis turtas			x	
3	1	2				Nematerialiojo turto kūrimas ir įsigijimas	0,00	0,00	x	0,00
3	1	2	1	1	1	Naudingųjų iškasenų žvalgymo darbai			x	
3	1	2	1	1	2	Kompiuterinė programinė įranga, kompiuterinės programinės įrangos licencijos			x	
3	1	2	1	1	3	Patentai			x	
3	1	2	1	1	4	Literatūros ir meno kūriniai			x	
3	1	2	1	1	5	Kitas nematerialusis turtas			x	
3	1	3				Atsargų kūrimas ir įsigijimas			x	
3	1	4				Ilgalaikio turto įsigijimas finansinės nuomos (lizingo) būdu			x	
3	1	5				Biologinis turtas ir mineraliniai ištekliai			x	
3	2					Finansinio turto įsigijimo išlaidos (perskolinimas)			x	
3	3					Išlaidos dėl finansinių įsipareigojimų vykdymo (paskolų grąžinimas)			x	
						IŠ VISO (2+3)	120507,12	106371,88	0,00	0,00

Išlaidų ekonominės klasifikacijos kodas	Išlaidų pavadinimas	Gautinos sumos biudžeto lėšos	
		likutis metų pradžioje	likutis ataskaitinio laikotarpio pabaigoje
2	IŠLAIDOS	55589,48	5199,82
3	SANDORIAI DĖL MATERIALIOJO IR NEMATERIALIOJO TURTO BEI FINANSINIŲ ĮSIPAREIGOJIMŲ VYKDYMAS	0,00	0,00
	IŠ VISO (2+3)	55589,48	5199,82

Ekonomikos departamento direktorė



Lina Puidokienė

Ekonomikos departamento Apskaitos skyriaus vedėja



Regina Andriuskienė

2011 METŲ PRIVALOMOJO SVEIKATOS DRAUDIMO FONDO METINIŲ BIUDŽETO VYKDYMO ATASKAITŲ RINKINIO AIŠKINAMASIS RAŠTAS

2012 m. balandžio 2 d.
Vilnius

2011 m. Privalomojo sveikatos draudimo fondo metinės biudžeto vykdymo ataskaitos parengtos vadovaujantis Lietuvos Respublikos sveikatos draudimo įstatymo (Žin., 1996, Nr. 55-1287; 2002, Nr. 123-5512), Lietuvos Respublikos viešojo sektoriaus atskaitomybės įstatymo (Žin., 2007, Nr. 77-3046) nuostatomis, Privalomojo sveikatos draudimo fondo biudžeto sudarymo ir vykdymo taisyklėmis, patvirtintomis Lietuvos Respublikos Vyriausybės 2003 m. gegužės 14 d. nutarimu Nr. 589 (Žin., 2003, Nr. 48-2122), Valstybinės ligonių kasos prie Sveikatos apsaugos ministerijos (toliau – VLK) direktoriaus 2012 m. sausio 2 d. įsakymu Nr. 1K-2 „Dėl Privalomojo sveikatos draudimo fondo biudžeto vykdymo ataskaitų rinkinio aiškinamojo rašto rengimo“, VLK direktoriaus 2012 m. sausio 2 d. įsakymu Nr. 1K-3 „Dėl Privalomojo sveikatos draudimo fondo biudžeto pajamų plano vykdymo ataskaitos formos Nr. 1-PSDF-P, Privalomojo sveikatos draudimo fondo biudžeto išlaidų plano vykdymo ataskaitos formos Nr. 1-PSDF, Privalomojo sveikatos draudimo fondo biudžeto vykdymo ataskaitos formos, Privalomojo sveikatos draudimo fondo biudžeto rezervo sudarymo ir jo lėšų naudojimo ataskaitos formos bei jų pildymo tvarkos aprašų tvirtinimo“, VLK direktoriaus 2012 m. sausio 3 d. įsakymu Nr. 1K-4 „Dėl Valstybinės ligonių kasos prie Sveikatos apsaugos ministerijos ir teritorinių ligonių kasos finansinės atskaitomybės dokumentų rengimo tvarkos aprašo patvirtinimo“. Pastarieji VLK direktoriaus įsakymai patvirtinti įgyvendinant Lietuvos Respublikos valstybės kontrolės 2011 m. balandžio 14 d. išvadoje Nr. FA-P-10-4-6 „Dėl 2010 metų Privalomojo sveikatos draudimo fondo biudžeto vykdymo ataskaitų rinkinio“ pateiktas rekomendacijas siekti, kad Privalomojo sveikatos draudimo fondo biudžeto vykdymo ataskaitos būtų aiškesnės bei suprantamesnės.

2011 metų Privalomojo sveikatos draudimo fondo metinių biudžeto vykdymo ataskaitų rinkinio aiškinamąjį raštą (toliau – Aiškinamasis raštas) sudaro Pajamų dalis ir Išlaidų dalis, bei Aiškinamojo rašto priedai. Informacija Aiškinamajame rašte pateikiama pagal kiekvieną PSDF biudžeto pajamų ir išlaidų straipsnį (Privalomojo sveikatos draudimo fondo biudžeto pajamų ir išlaidų klasifikacija tvirtinama VLK direktoriaus įsakymu), paaiškinant ataskaitose pateiktų pajamų bei išlaidų duomenis, atskleidžiant pokyčius svarbiausiose VLK veiklos kryptyse, kurios nustatytos siekiant užtikrinti Lietuvos apdraustųjų sveikatos priežiūrą.

I. PAJAMOS

2011 metais Privalomojo sveikatos draudimo fondo (toliau – PSDF) biudžeto pajamos sudarė 4 218 584 tūkst. Lt, arba 101,7 proc. planuotų pajamų. Buvo gauta 70 006 tūkst. Lt daugiau pajamų, nei buvo planuota. Informacija apie gautas pajamas pateikiama Aiškinamojo rašto 1 priede.

01 Valstybinio socialinio draudimo fondo valdybos administruojamos privalomojo sveikatos draudimo įmokos.

Valstybinio socialinio draudimo fondo valdybos (toliau – „Sodra“) administruojamos privalomojo sveikatos draudimo įmokos sudarė 2 446 794 tūkst. litų, arba 101,7 proc. planuotų pajamų. Buvo gauta 40 213 tūkst. Lt daugiau nei planuota. 2011 m. sausio 1 d. „Sodros“ įsiskolinimas PSDF biudžetui siekė 13 094 tūkst. litų. 2011 metais „Sodra“ surinko 2 467 993 tūkst. Lt privalomojo sveikatos draudimo įmokų, pervėdė į PSDF biudžetą – 2 446 794 tūkst. litų. „Sodros“ įsiskolinimas PSDF biudžetui 2011 m. gruodžio 31 d. sudarė 34 292 tūkst. litų.

„Sodra“ administruoja dirbančiųjų, valstybės tarnautojų, statutinių tarnautojų, ūkininkų bendrijų narių, individualių įmonių savininkų, individualią veiklą be verslo liudijimo vykdančių asmenų ir kitoms draudžiamųjų kategorijoms priskiriamų asmenų mokamas privalomojo sveikatos draudimo įmokas.

02 Valstybinės mokesčių inspekcijos administruojamos privalomojo sveikatos draudimo įmokos.

2011 m. Valstybinės mokesčių inspekcijos (toliau – VMI) administruojamos privalomojo sveikatos draudimo įmokos sudarė 55 181 tūkst. Lt, t. y. buvo gauta 20 177 tūkst. Lt (57,6 proc.) daugiau, nei buvo planuota.

VMI administruoja asmenų, vykdančių individualią veiklą pagal verslo liudijimus, savarankiškai įmokas mokančių asmenų, fizinių asmenų, kurių žemės ūkio valdos ar ūkio ekonominis dydis praėjusiais metais buvo ne didesnis kaip 4 ekonominio dydžio vienetai, ir kitoms draudžiamųjų kategorijoms priskiriamų asmenų mokamas privalomojo sveikatos draudimo įmokas.

03 Lietuvos Respublikos valstybės biudžeto įmokos ir asignavimai.

Lietuvos Respublikos valstybės biudžeto įmokos ir asignavimai 2011 metais sudarė 1 681 423 tūkst. litų arba 100 proc. planuotų pajamų, iš jų:

– Lietuvos Respublikos valstybės biudžeto įmokos už apdraustuosius, draudžiamus valstybės lėšomis (apie 60 proc. gyventojų), sudarė 1 571 216 tūkst. litų – buvo gautos visos planuotos pajamos. 2011 m. valstybės biudžeto įmoka už apdraustąjį valstybės lėšomis sudarė 733,20 Lt per metus, t. y., palyginti su 2010 metais, kai įmoka sudarė 744,70 Lt, sumažėjo 1,5 procento;

– papildomi Lietuvos Respublikos valstybės biudžeto asignavimai sudarė 110 207 tūkst. Lt, arba 100 proc. planuotų pajamų. Papildomi valstybės biudžeto asignavimai skiriami ortopedijos techninėms priemonėms, kraujo donorų kompensacijoms ir neatlygintinai kraujo donorystei propaguoti, Imunoprofilaktikos programos priemonėms finansuoti, ŽIV/AIDS ir lytiškai plintančių infekcijų profilaktikos ir kontrolės programos priemonėms finansuoti, Tuberkuliozės profilaktikos ir kontrolės programos priemonėms finansuoti.

04 Institucijų, vykdančių privalomąjį sveikatos draudimą, veiklos pajamos.

Institucijų, vykdančių privalomąjį sveikatos draudimą, veiklos pajamos 2011 m. sudarė 14 111 tūkst. Lt, iš jų:

– banko palūkanos – 14 090 tūkst. Lt, iš jų 6 790,2 tūkst. Lt buvo gauta už rezervo lėšas (iš jų – 2 939 tūkst. Lt gauti už 2010 m. terminuotą indėlį (250 tūkst. litų));

– kitos pajamos – 21 tūkst. litų.

Pažymėtina, kad 2011 m. terminuotų indėlių VLK neturėjo.

05 Savanoriškos asmenų įmokos.

Savanoriškos asmenų įmokos sudarė 6 324 tūkst. Lt, pervestos pagal Rusijos Federacijos gynybos ministerijos ir Lietuvos Respublikos sveikatos apsaugos ministerijos 1996 m. rugpjūčio 15 d. Susitarimo protokolus (patikslintus 1998 m. spalio 15 d. protokolu), kuriuos 2009 m. sausio 19 d. pasirašė Socialinio aprūpinimo skyrius prie Rusijos Federacijos ambasados Lietuvos Respublikoje ir VLK, į PSDF biudžetą buvo pervestos lėšos, skirtos Rusijos Federacijos kariškių pensininkų, nuolat gyvenančių Lietuvos Respublikoje, sveikatos draudimui. Už kariškių pensininkų privalomąjį sveikatos draudimą Rusijos Federacija moka tiek pat, kiek Lietuvos Respublikos valstybės biudžetas moka už apdraustuosius, draudžiamus valstybės lėšomis. 2011 metais patvirtintas įmokos dydis sudarė 733,20 lito.

06 Išieškotos ar gražintos lėšos už Privalomojo sveikatos draudimo fondo biudžetui padarytą žalą.

Išieškotos ar gražintos lėšos už PSDF biudžetui padarytą žalą sudarė 5 489 tūkst. Lt, iš jų:

– iš asmens sveikatos priežiūros įstaigų (toliau – ASPĮ) teritorinių ligonių kasų išieškotos lėšos už neteisėtai suteiktas asmens sveikatos priežiūros paslaugas sudarė 1 141 tūkst. litų;

– iš vaistinių teritorinių ligonių kasų (toliau – TLK) išieškotos lėšos už PSDF biudžetui padarytą žalą sudarė 28 tūkst. litų;

– įstatymų nustatyta tvarka iš fizinių ir juridinių asmenų išieškotos lėšos už žalą, padarytą apdraustojo sveikatai teikiant sveikatos priežiūros paslaugas, kurių išlaidos buvo apmokėtos iš PSDF biudžeto, sudarė 4 320 tūkst. litų.

2011 m. buvo atliktos 826 ASPĮ, vaistinių ir kitų įmonių bei įstaigų, sudariusių sutartis su VLK ar TLK, kontrolės procedūros. 2011 m. buvo patikrintos 439 ASPĮ ir 213 vaistinių, nustatyta žala PSDF biudžetui viršijo 800 tūkst. litų.

07 Kitos pajamos.

Kitos pajamos sudarė 9 262 tūkst. Lt, iš jų:

- pajamos, gautos už kompensuojamųjų vaistų pasus – 983 tūkst. litų;
- pagal vaistų gamintojų atstovų ir VLK sutartis pervestos lėšos, vykdam sutartyse numatytus įsipareigojimus – 4 006 tūkst. litų;
- iš Europos Sąjungos šalių narių gautos lėšos už Europos Sąjungos piliečių gydymą šalies ASPĮ sudarė 3 766 tūkst. litų;
- lėšos, gautos už prarastų Europos sveikatos draudimo kortelių pakartotinį išdavimą – 15 tūkst. litų;
- kitos pajamos – 491 tūkst. Lt (iš jų 457,8 tūkst. Lt VšĮ Nacionalinis kraujo centras gražino už šviežiai šaldytos plazmos frakcionavimą).

08 Lėšų likutis pagal 2011 m. sausio 1 d. būklę.

Lėšų likutis pagal 2011 m. sausio 1 d. būklę sudarė 571 382 tūkst. Lt, iš jų planinės kasos apyvartos lėšos sudarė 20 000 tūkst. Lt, 2010 m. PSDF biudžeto lėšų likutis (suma, kuria viršijama planinių apyvartinių lėšų suma) sudarė 426 186 tūkst. Lt, 2010 m. PSDF biudžeto rezervo lėšos sudarė 125 196 tūkst. litų, 2011 m. PSDF biudžeto rezervas iš viso sudarė 551 382 tūkst. litų.

II. IŠLAIDOS

2011 metais PSDF biudžeto išlaidos iš viso sudarė 4 382 016 tūkst. Lt (iš jų PSDF biudžeto rezervo išlaidos sudarė 277 549,9 tūkst. Lt), arba 105,6 proc. planuotų išlaidų.

01 Asmens sveikatos priežiūros paslaugų išlaidoms apmokėti.

2011 metais PSDF biudžete asmens sveikatos priežiūros paslaugų išlaidoms apmokėti buvo skirta 2 925 663 tūkst. litų.

2011 m. už pacientams suteiktas asmens sveikatos priežiūros paslaugas priimta sąskaitų už 3 100 403,6 tūkst. litų (duomenys pateikiami Aiškinamojo rašto 2 priede), apmokėta – 3 135 562,2 tūkst. litų (iš jų rezervo lėšos – 209 899,2 tūkst. litų). Rezervo lėšos buvo skirtos ambulatorinių specializuotų ir stacionarinių paslaugų pasiektu lygio palaikymui, pirminės ambulatorinės asmens sveikatos priežiūros paslaugoms, įskaitant skatinamąsias, balo vertės daliniam atkūrimui iki 0,95 Lt, bazinių kainų balo vertei atkurti nuo 2011-06-01 iki 0,92Lt/0,97 Lt, asmens sveikatos priežiūros paslaugų suteiktų nuo 2011-01-01 iki 2011-05-31 išlaidoms kompensuoti (jei tuo laikotarpiu balo vertė būtų buvusi 0,92 Lt/0,97 lito).

Susumavus 2011 metų rezultatus, 2011 m. gruodžio 31 d. kreditinis įsiskolinimas siekė 267 597,2 tūkst. Lt (už gruodžio mėnesį suteiktas paslaugas), tačiau už asmens sveikatos priežiūros paslaugas buvo atsiskaitoma nepažeidžiant Sveikatos draudimo įstatymo 27 straipsnio 2 punkto nuostatų, t. y. per 30 dienų nuo sąskaitų gavimo dienos.

TLK su ASPĮ kasmet sudaro sutartis dėl sveikatos priežiūros paslaugų teikimo, o VLK atlieka šio proceso stebėseną.

Vykdam Sveikatos priežiūros įstaigų ir paslaugų restruktūrizavimo trečiojo etapo programą (toliau – Restruktūrizavimo programa), patvirtintą Lietuvos Respublikos Vyriausybės 2009 m. gruodžio 7 d. nutarimu Nr. 1654 (Žin., 2009, Nr. 150-6713; 2010, Nr. 113-5763), 2011 metais sutartys buvo sudaromos vadovaujantis Lietuvos Respublikos Vyriausybės nustatytais kriterijais ir Sutarčių tarp TLK ir ASPĮ sudarymo tvarka, patvirtinta sveikatos apsaugos ministro 2009 m. gruodžio 18 d. įsakymu Nr. V-1051 „Dėl Teritorinių ligonių kasų ir asmens sveikatos priežiūros įstaigų sutarčių sudarymo tvarkos aprašo patvirtinimo“ (Žin., 2009, Nr. 154-6995).

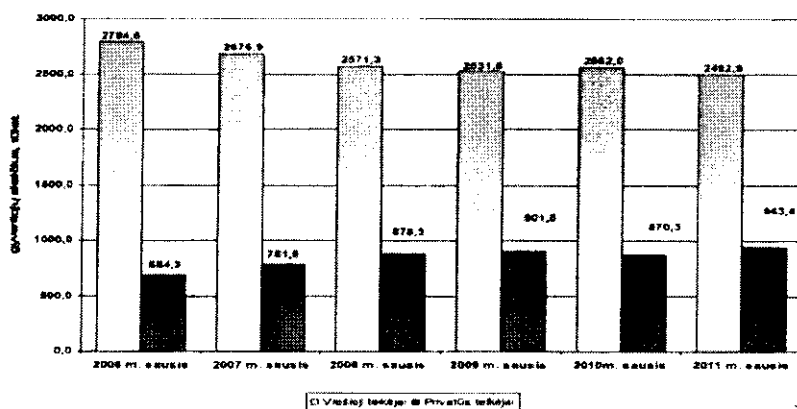
Sutarčių tarp TLK ir ASPĮ sudarymo tvarkoje numatyti konkretūs sutarčių sudarymui reikalingi dokumentai, jų pateikimo terminai, nustatomi visoms ASPĮ vienodai taikomi kriterijai.

Nuo 2005 m. iki 2011 m. nuolat didėjo sutarčių, sudaromų tarp TLK ir privačių ASPĮ dėl asmens sveikatos priežiūros paslaugų teikimo ir jų išlaidų apmokėjimo iš PSDF biudžeto skaičius. 2005 m. iš viso buvo sudarytos 955, o 2011 m. – 1173 sutartys.

2011 m. su privačiomis ASPĮ buvo sudaryta daugiau sutarčių (590), lyginant su viešosiomis ASPĮ (583). TLK, sudarydamos sutartis su pirminės ambulatorinės asmens sveikatos priežiūros (toliau – PAASP) paslaugų teikėjais, taip pat vadovavosi Pirminės ambulatorinės asmens sveikatos priežiūros paslaugų organizavimo ir apmokėjimo tvarkos aprašu bei Pirminės ambulatorinės asmens sveikatos priežiūros paslaugų ir bazinių kainų sąrašu, patvirtintais sveikatos apsaugos ministro 2005 m. gruodžio 5 d. įsakymu Nr. V-943 (Žin., 2005, Nr. 143-5205). Pagal šią tvarką, taikomas ne tik bazinis mokėjimas už įrašytus į aptarnaujamų gyventojų sąrašus asmenis, bet ir papildomai mokama už suteiktas skatinamąsias paslaugas bei gerus darbo rezultatus.

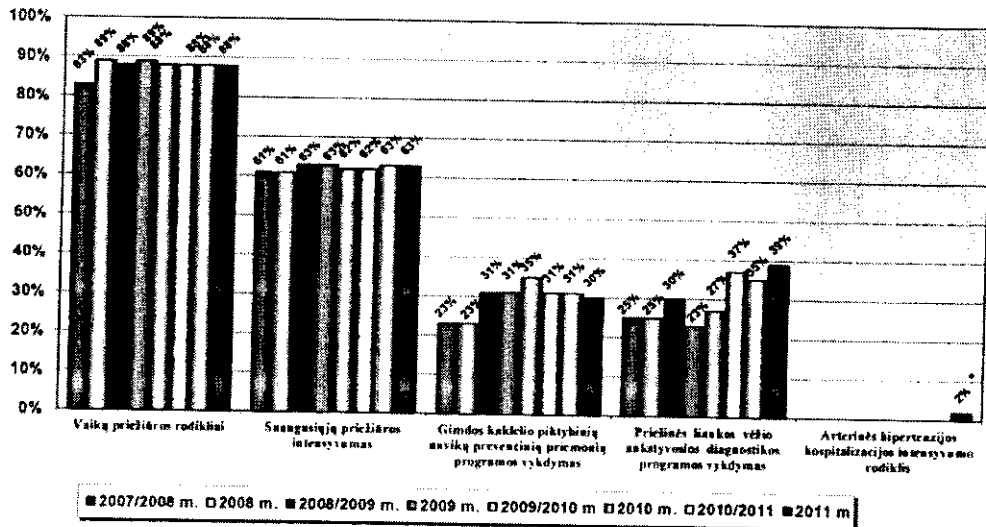
2011 m. dėl PAASP paslaugų teikimo ir apmokėjimo buvo sudaryta 401 sutarčių, iš jų 165 – su privačiais teikėjais. Šalyje gana sparčiai plėtojama šeimos gydytojo institucija. 2004 m. duomenimis šeimos gydytojai aptarnavo 66 proc. šalies gyventojų, o 2011 m. duomenimis šeimos gydytojų aptarnaujamų gyventojų dalis nuo visų prisiregistravusių prie PAASP įstaigose šalies gyventojų sudarė 76,7 procento. Be to tolygiai daugėja šeimos gydytojų ir atitinkamai mažėja komandomis dirbančių gydytojų: 1998 m. dirbo 230 šeimos gydytojai, o 2011 m. dirbančių šeimos gydytojų skaičius buvo 8,8 karto didesnis t. y. – 2034. Aptarnaujamų gyventojų skaičiaus pokyčio 2006-2011 metais duomenys pateikti 1 paveiksle.

1 pav. Pirminė ambulatorinė asmens sveikatos priežiūra – aptarnaujamų gyventojų skaičius 2006-2011 metais



Viena iš priemonių skatinti šeimos gydytojus ir pirminės psichikos sveikatos priežiūros specialistus teikti daugiau ir kokybiškų paslaugų, yra papildomas mokėjimas už gerus darbo rezultatus ir aktyvų prevencinių programų vykdymą. Įvertinus 2011 m. šeimos gydytojų gerų darbo rezultatų rodiklius, buvo konstatuota, kad vaikų priežiūros intensyvumo rodiklis šalyje tais metais siekė 88 proc., o suaugusiųjų – 63 procentus. Gerų darbo rezultatų rodikliai pateikti 2 paveiksle.

2 pav. Pirminės ambulatorinės asmens sveikatos priežiūros gerų darbo rezultatų rodikliai 2007-2011 metais



Nors, siekiant subalansuoti PSDF biudžetą 2011 m. išliko sumažinta visų sveikatos priežiūros paslaugų balo vertė, pirminei sveikatos priežiūrai buvo suteiktas prioritetas: nebuvo mažinama sumos, kuria (42,3 Lt) didinama kiekvieno aptarnaujamo kaimo gyventojų bei miesto, jei jo gyventojų skaičius neviršija 4 tūkst., balo vertė bei šeimos gydytojams mokamo priedo už gerus darbo rezultatus balo vertė (1 balas = 1 litas).

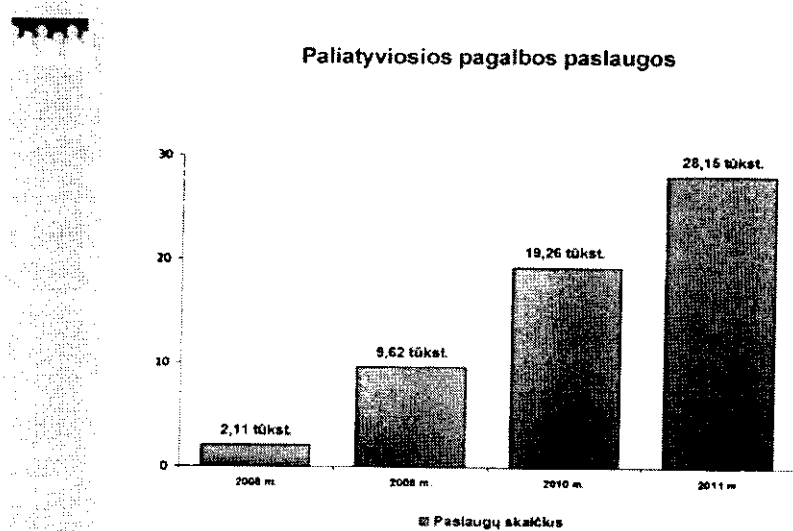
Be to, vykdamas Pirminės sveikatos priežiūros plėtros koncepcijos įgyvendinimo 2009-2011 m. priemonių planą, patvirtintą sveikatos apsaugos ministro 2009 m. spalio 9 d. įsakymu Nr. V-853 (Žin., 2009, Nr. 123-5310), 2011 m. buvo pradėta mokėti už naujus šeimos gydytojų gerų darbo rezultatų rodiklius – vaikų profilaktinių tikrinimų intensyvumą ir sergančiųjų šizofrenija hospitalizacijos rodiklį. Nuo 2011 m. papildomai mokama ir už naujas skatinamąsias paslaugas nėščiosioms – nėščiosios šlapimo pasėlio tyrimą besimptomei bakterijai nustatyti ir nėščiosios šlapimo pasėlio tyrimą besimptomei bakterijai nustatyti su antibiotikogramos atlikimu.

2011 m. vadovaujantis Greitosios medicinos pagalbos (toliau – GMP) teikimo ir išlaidų apmokėjimo tvarkos aprašu, patvirtintu sveikatos apsaugos ministro 2010 m. gruodžio 27 d. įsakymu Nr. V-1131 (Žin., 2010, Nr. 158-8058), VLK skyrė lėšas teritorinėms ligonių kasoms, o šios – GMP paslaugas teikiančioms įstaigoms. Vadovaujantis šiuo tvarkos aprašu lėšos skiriamos pagal vieningus kriterijus – pagal aptarnaujamos teritorijos statistinį miesto ir kaimo gyventojų skaičių ir pagal vienam gyventojui tenkančių GMP paslaugų metines bazines kainas. Taip pat tvarkoje nustatytas optimalus vienos budinčios GMP brigados aptarnaujamo miesto ir kaimo gyventojų skaičius, atskirtos lėšos dispečerinės tarnybos ir budinčiųjų GMP brigadų paslaugų išlaidoms apmokėti bei įvardyta regioninių GMP dispečerinių tarnybų steigimo vieta. Pažymėtina, kad 2011 m., kaip ir 2010 m., buvo skirtos papildomos lėšos iš PSDF biudžeto GMP paslaugų išlaidoms, susidariusioms dėl paslaugų struktūros pokyčių, ASPĮ (paslaugų) restruktūrizavimo bei padidėjusių pacientų srautų optimizuojant ASPĮ tinklą, apmokėti, t. y. papildomoms GMP brigadoms finansuoti (VLK direktoriaus 2011 m. kovo 21 d. įsakymas Nr. IK-45 „Dėl Privalomojo sveikatos draudimo fondo biudžeto lėšų skyrimo Kauno, Klaipėdos, Šiaulių ir Panevėžio teritorinėms ligonių kasoms“).

Vykdamas Restruktūrizavimo programą numatyta gerinti pagyvenusių ir lėtinėmis ligomis sergančių žmonių sveikatos priežiūrą, plėtoti slaugos ir ilgalaikio gydymo paslaugų sistemą, didinti šių paslaugų kiekį ir tobulinti jų teikimo formas, kasmet vis daugiau suteikiama slaugos paslaugų.

2011 m. buvo suteikta virš 78 tūkst. stacionariųjų slaugos ir palaikomojo gydymo paslaugų, virš 270 tūkst. slaugos paslaugų ambulatorinėse asmens sveikatos priežiūros įstaigose ir namuose bei virš 28 tūkst. paliatyviosios pagalbos paslaugų, kurios pradėtos teikti nuo 2008 m. gegužės mėnesį. Informacija apie 2008-2011 m. suteiktas paliatyviosios pagalbos paslaugas, pateikta 3 paveiksle.

3 pav. Paliatyviosios pagalbos paslaugų kiekio pokyčiai 2008-2011 metais




Restruktūrizavimo programoje numatoma pirminės asmens sveikatos priežiūros paslaugų plėtra ir finansavimo didėjimas, programos vykdymo metu ambulatorinių sveikatos priežiūros paslaugų kiekio padidėjimas ne mažiau kaip 5 procentais, dienos stacionaro paslaugų kiekio padidėjimas ne mažiau kaip 8 procentais bei hospitalizacijos rodiklio mažėjimas iki 18 hospitalizacijos atvejų 100 gyventojų.

2011 m., palyginti su 2010 m., buvo suteikta 4,4 proc. daugiau specializuotų ambulatorinių asmens sveikatos priežiūros paslaugų, net 9 proc. daugiau dienos stacionaro paslaugų ir 11 proc. daugiau dienos chirurgijos paslaugų.

Informacija apie suteiktų asmens sveikatos priežiūros paslaugų kiekį 2010-2011 m. pateikta 4 paveiksle.

4 pav. 2010-2011 m. suteiktų asmens sveikatos priežiūros paslaugų duomenys

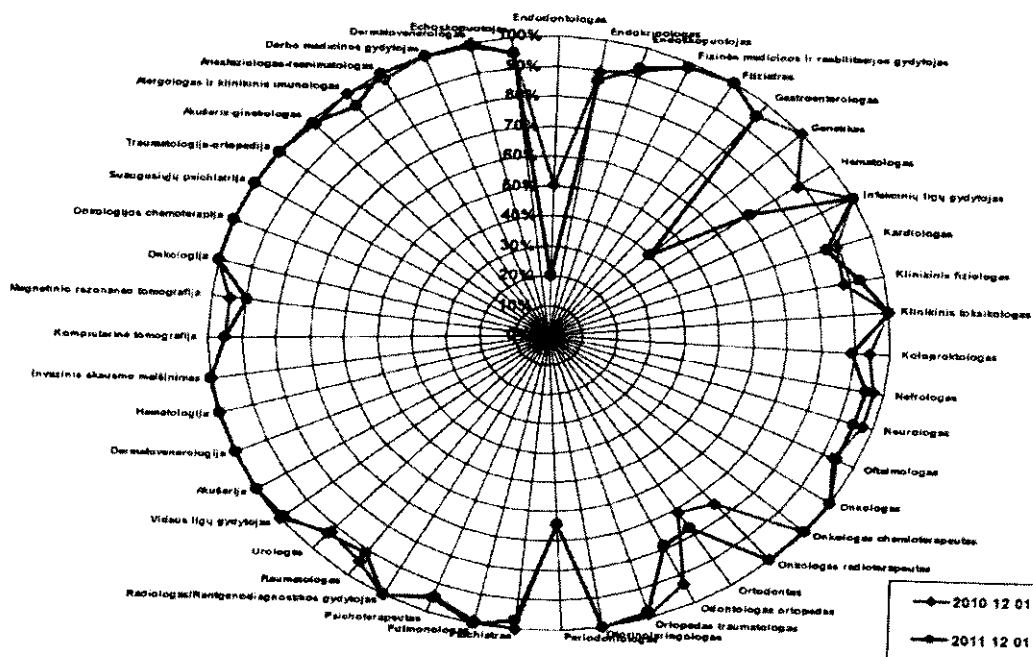


* specialiosios ambulatorinės paslaugos. II. II lygio konsultacijos, profilaktikos, ligonių genetinės paslaugos, papildomos apmokamos paslaugos. Šaltinis: informacijos sistemos SPEDIRA duomenys

2007 m. VLK direktoriaus įsakymu Nr. 1K-113 „Dėl Asmens sveikatos priežiūros paslaugų laukimo eilių registravimo ir stebėsenos tvarkos aprašo patvirtinimo“ (Žin., 2007, Nr. 84-3418), buvo nustatyta Lietuvos nacionalinei sveikatos sistemai priklausančių ASPĮ planinių pirminės ambulatorinės asmens sveikatos priežiūros, specializuotų ambulatorinių paslaugų, brangiųjų tyrimų ir dienos stacionaro paslaugų, kurių išlaidos apmokamos iš PSDF biudžeto, laukimo eilių registravimo ir stebėsenos tvarka.

Žemiau pateikiamoje diagramoje (5 paveikslas) parodoma, kokią dalį (proc.) visų tam tikrą paslaugą (kuriai taikoma laukimo eilių stebėseną) teikiančių ASPĮ sudaro tos ASPĮ, kuriose trumpiausia atitinkamos paslaugos laukimo trukmė neviršija 10 darbo dienų. Pažymėtina, kad kaip ir 2010 m. didėja eilės pas odontologinę pagalbą teikiančius specialistus.

5 pav. Paslaugų, kurioms taikoma laukimo eilių stebėseną (išskyrus chirurgijos ir pediatrijos profilį) laukimo eilių duomenų lentelė 2010-2011 metais



Vykdam Lietuvos Respublikos Vyriausybės 2011 metų veiklos prioritetus nuo 2012 m. sausio 1 d. veikia teisingesnė ir tikslesnė aktyviojo gydymo stacionarinių paslaugų apmokėjimo sistema pagal giminingų diagnozių grupių (diagnosis related groups, angl. DRG) metodą.

Taikant DRG metodą, pacientams suteiktų aktyviojo gydymo paslaugų apmokėjimas tapo skaidresnis, kadangi priklauso tik nuo paciento būklės bei atliktų diagnostinių ir gydomųjų veiksmų bei kitų visoms gydymo įstaigoms vienodų kriterijų. Be to, gaunami žymiai išsamesni bei tikslesni statistiniai duomenys apie pacientams teikiamų paslaugų apimtį ir turinį. Šių duomenų pagrindu sudarytos galimybės objektyviau įvertinti bei palyginti gydymo įstaigų veiklą, priimti faktais pagrįstus valdymo sprendimus tiek atskiros gydymo įstaigos, tiek ir visos sveikatos sistemos lygiu.

02 Kompensuojamųjų vaistų ir medicinos pagalbos priemonių įsigijimo išlaidoms kompensuoti.

Išlaidos kompensuojamiesiems vaistams ir medicinos pagalbos priemonėms 2011 m. sudarė 652 754 tūkst. litų, tai yra 10 000 tūkst. Lt (1,6 proc.) daugiau nei 2010 metais (2010 m. išlaidos sudarė 642 754 tūkst. litų). Faktinės išlaidos (priimta sąskaitų) sudarė 621 201,5 tūkst. Lt, tai yra 32 142 tūkst. Lt (4,9 proc.) mažiau nei 2010 metais (653 342,7 tūkst. Lt).

2011 m. gruodžio 31 d. kreditinis įsiskolinimas siekė 67 444,1 tūkst. Lt (už dalį lapkričio (12 920,6 tūkst. Lt) ir gruodžio (54 523,5 tūkst. Lt) mėnesiais išduotus kompensuojamuosius vaistus bei medicinos pagalbos priemones), t. y., palyginti su 2010 m. gruodžio 31 d., kreditinis įsiskolinimas (98 996,6 tūkst. litų) sumažėjo 31,9 procento.

Ypač svarbu tai, kad 2011 m. pacientų priemokos už kompensuojamuosius vaistus ir medicinos pagalbos priemones, palyginti su 2010 m., sumažėjo 8,4 procento (duomenys pateikti Aiškinamojo rašto 3 priede „Privalomojo sveikatos draudimo fondo biudžeto išlaidų kompensuojamiesiems vaistams ir medicinos pagalbos priemonėms suvestinė“).

2011 m. paciento priemoka, tenkanti vienam kompensuojamųjų vaistų ir medicinos pagalbos priemonių receptui, palyginti su 2010 m., sumažėjo 1,20 Lt (8,4 proc.), palyginti su 2009 m. sumažėjo 5,80 litų (30,8 procento). 2011 m. paciento priemoka buvo – apie 13,00 Lt, 2010 m. – apie 14,20 Lt, 2009 m. – 18,80 litų.

2011 m. vidutinė PSDF biudžeto išlaidų, tenkančių vienam kompensuojamųjų vaistų receptui, suma sudarė 53,30 Lt, 2010 m. – 56,10 Lt, 2009 m. – 61,20 lito. 2011 m., palyginti su 2010 m., vidutinė PSDF biudžeto išlaidų, tenkančių vienam kompensuojamųjų vaistų receptui, suma sumažėjo 5,1 proc. (2,80 Lt) ir 12,9 proc. (7,90 Lt), palyginti su 2009 m. duomenimis (duomenys pateikti Aiškinamojo rašto 4 priede „Privalomojo sveikatos draudimo fondo biudžeto išlaidų sumos ir priemokų sumos, tenkančių vienam kompensuojamųjų vaistų ir medicinos pagalbos priemonių receptui, diagrama“).

2011 metais pacientams buvo išrašyta 11,66 mln. receptų kompensuojamiesiems vaistams ir medicinos pagalbos priemonėms, tai yra 20 tūkst. (0,2 proc.) receptų daugiau nei 2010 metais. 2010 m. buvo išrašyta 11,64 mln., 2009 m. – 11,38 mln., 2008 m. – 11,37 mln., 2007 m. – 11,04 mln., 2006 m. – 10,52 mln., 2005 m. – 10,15 mln., 2004 m. – 9,67 mln., 2003 m. – 8,90 mln., 2002 m. – 8,80 mln. receptų (duomenys pateikti Aiškinamojo rašto 5 priede „Kompensuojamųjų vaistų ir medicinos pagalbos priemonių receptų skaičiaus ir Privalomojo sveikatos draudimo fondo biudžeto išlaidų sumos, tenkančios vienam receptui, diagrama“).

03 Medicininės reabilitacijos ir sanatorinio gydymo išlaidoms apmokėti.

Už 2011 m. pacientams suteiktas medicininės reabilitacijos ir sanatorinio gydymo paslaugas apmokėta 145 649,5 tūkst. litų (iš jų rezervo lėšų skirta 12 260,5 tūkst. Lt – kompensuoti nuo 2011 m. sausio 1 d. iki 2011 m. gegužės 31 d. suteiktų paslaugų išlaidoms dėl sumažintos paslaugų bazinių kainų balo vertės (balo vertė šiam laikotarpiui padidinta nuo 0,87 iki 0,92) ir atsižvelgiant į 2011 m. padidėjusį reabilitacijos paslaugų poreikį).

2011 m. PSDF biudžete medicininei reabilitacijai ir sanatoriniam gydymui buvo numatyta 133 389 tūkst. Lt, kurie panaudoti 100 procentų.

Kaip pateikta Aiškinamojo rašto 6 priede, 2011 metais PSDF biudžeto faktinės medicininės reabilitacijos ir sanatorinio gydymo išlaidos (priimta sąskaitų) sudarė 146 178,4 tūkst. litų.

Kreditinis įsiskolinimas 2011 m. gruodžio 31 d. sudarė 14 204,2 tūkst. Lt (už dalį lapkričio ir gruodžio mėnesį suteiktas paslaugas), tai yra 9,7 proc. visų 2011 m. faktinių išlaidų.

1 lentelėje pateikti faktinių išlaidų reabilitacijai pokyčio 2010-2011 m. duomenys.

1 lentelė. Faktinių išlaidų (priimta sąskaitų) reabilitacijai pokyčio 2010-2011 metais duomenys

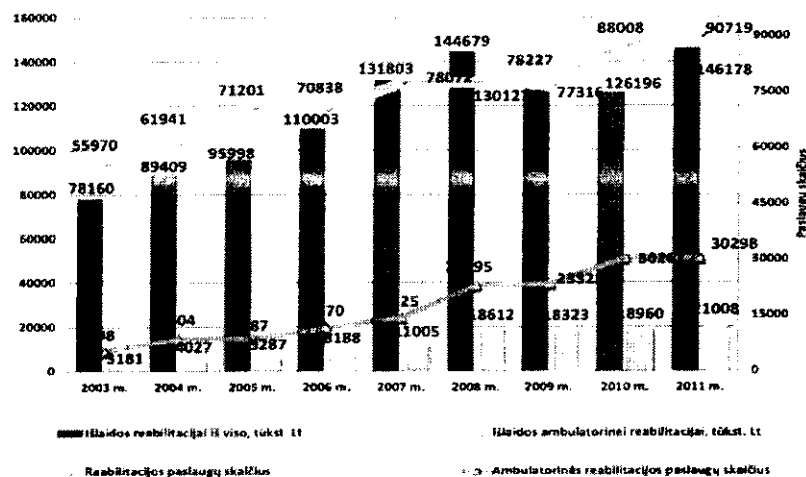
	2010 m.	2011 m.	Pokytis	Pokytis, proc.
Faktinės išlaidos suaugusiųjų reabilitacijai, tūkst. Lt	100.740,7	116.351,1	15.610,4	15,5
Faktinės išlaidos vaikų reabilitacijai ir sanatoriniam gydymui, tūkst. Lt	25.455,3	29.827,3	4.372,0	17,2
Iš viso	126 196,0	146 178,4	19 982,0	13,7

2011 m. faktinės išlaidos suaugusiųjų reabilitacijai sudarė 116 351,1 tūkst. Lt, tai yra 15 610,4 tūkst. Lt (15,5 proc.) daugiau nei 2010 m., (2010 m. faktinės išlaidos suaugusiųjų medicininei reabilitacijai sudarė 100 740,7 tūkst. Lt).

Faktinės išlaidos vaikų medicininei reabilitacijai ir sanatoriniam gydymui sudarė 29 827,3 tūkst. Lt, tai yra 4 372 tūkst. Lt (17,2 proc.) daugiau nei 2010 metais (2010 m. faktinės išlaidos vaikų medicininei reabilitacijai ir sanatoriniam gydymui sudarė 25 455,3 mln. Lt).

6 paveiksle pateikta, kaip kito išlaidos bei suteiktų reabilitacijos paslaugų kiekis 2003-2011 metais, išskiriant iš jų ambulatorinės reabilitacijos paslaugas.

6 pav. Medicininės reabilitacijos išlaidų ir paslaugų dinamika 2003-2011 metais



Sergančiųjų sunkiomis ligomis gydymas neatsiejamas nuo medicininės reabilitacijos. Tai svarbus gydymo etapas, leidžiantis greičiau išgydyti pacientus, grąžinti juos į darbo rinką ar atkurti biosocialinius gebėjimus ir integruoti į visuomenę bei išvengti antrinio neįgalumo. Pagal Pasaulio sveikatos organizacijos nuostatas prioritetą turi būti teikiamas sergantiems sunkiomis ūmiomis ligomis arba pacientams, patyrusiems sunkias traumas ligoniams. Tokių asmenų, kuriuos nuo mirties gelbsti naujausios medicinos technologijos, vis daugėja. Ypatingas dėmesys 2011 m. buvo skiriamas vaikų reabilitacijai.

VLK interneto svetainės www.vlk.lt skyrelyje „Medicininė reabilitacija“ informuojama

apie laisvas vietas vaikų ir suaugusiųjų reabilitacijos įstaigose (informacija atnaujinama kiekvieną dieną), nurodomi jų adresai, telefonai, įstaigų teikiamos sveikatos priežiūros paslaugos. Šiame skyrelyje taip pat skelbiamas 2008 m. sausio 17 d. sveikatos apsaugos ministro įsakymas Nr. V-50 „Del medicininės reabilitacijos ir sanatorinio (antirecidyvinio) gydymo organizavimo“ (Žin., 2008, Nr. 12-407). Ši informacija padeda pacientams ir gydytojams, siunčiantiems pacientus į minėtas gydymo įstaigas.

04 Centralizuotai perkamų vaistų ir medicinos pagalbos priemonių įsigijimo išlaidoms apmokėti.

PSDF biudžeto išlaidos centralizuotai perkamiems vaistams ir medicinos pagalbos priemonėms įsigyti 2011 m. sudarė 197 870,9 tūkst. Lt (iš jų 54 630 tūkst. Lt – rezervo lėšos, skirtos papildomam vaistų ir medicinos pagalbos priemonių kiekiui įsigyti bei pacientų poreikiui geriau tenkinti).

04 01. Išlaidos centralizuotai perkamiems vaistams įsigyti sudarė 139 542,6 tūkst. litų (iš jų 47 481 tūkst. Lt – rezervo lėšos).

04 02. Išlaidos centralizuotai perkamoms medicinos pagalbos priemonėms įsigyti sudarė 41 423,2 tūkst. litų (iš jų 250 tūkst. Lt – rezervo lėšos).

VLK centralizuotai perka vaistus ir medicinos pagalbos priemones, kurių nomenklatūrą kasmet svarsto Privalomojo sveikatos draudimo taryba. 2011 m. galūnių, sąnarių ir organų protezavimo, protezų įsigijimo bei centralizuotai iš Privalomojo sveikatos draudimo fondo biudžeto apmokamų vaistų ir medicinos pagalbos priemonių sąrašas buvo patvirtintas sveikatos apsaugos ministro 2011 m. gegužės 11 d. įsakymu Nr. V-463. Vadovaudamasi šiuo sąrašu, VLK organizavo atvirus pirkimo konkursus, neskelbiamas derybas bei vykdė pirkimus per Centrinę perkančiąją organizaciją (toliau – CPO) ir sudarė 190 pirkimo sutarčių, iš jų 75 sutartis perkant per CPO.

Pacientų poreikiams tenkinti VLK 2011 m. centralizuotai nupirko oksigenatorių už 4,4 mln. Lt, vaistų hemablastozėms gydyti ir onkohematologinių vaistų vaikams už 4,8 mln. Lt, vaistų *Rituximabum* – už 14,9 mln. litų, vaistų lėtinei mielogeninei leukemijai ir GIST gydyti – už 20,6 mln. litų, *Bortezomibum* – už 5 mln. litų, biologinės terapijos vaistų agresyviai krūties ir skrandžio vėžiui, kurio HER2 rodmuo teigiamas, gydyti – už 20,7 mln. litų, medikamentų metastazavusiai gaubtinės arba tiesiosios žarnos karcinomai gydyti – už 8,8 mln. litų. Taip pat centralizuotai buvo įsigyta ventrikulioperitoninių šuntų už beveik 820 tūkst. litų, vaisto *Palivizumab* didelės rizikos grupei priskiriamų naujagimių ir kūdikių užsikrėtimo respiracinio sincitijaus virusu profilaktikai virusinių susirgimų sezono metu – už 1,7 mln. litų, medikamento *Alprostadiil* galūnių išemijai ir gangrenai gydyti – už 635 tūkst. litų, medikamento somatostatino analogų akromegalijai ir neuroendokriniams tumorams gydyti – už 4,1 mln. litų, medikamentų amžinės geltonosios dėmės degeneracijai gydyti beveik už 4 mln. litų. Taip pat buvo nupirkta antivirusinių vaistų AIDS ligai gydyti už 8,5 mln. litų.

2011 m. buvo atliktos 7311 sąnarių endoprotezavimo operacijos, iš jų – 6775 pirminės klubo ir kelio sąnarių endoprotezavimo operacijos. 2011 m. atlikta 16,4 proc. daugiau operacijų nei 2010 metais (2010 m. iš viso atliktos 6279 endoprotezavimo operacijos).

2011 metais iš viso gauta 8016 pacientų prašymų pirminiam klubo ir kelio sąnarių endoprotezavimui, t. y. 8 proc. mažiau nei 2010 metais (2010 m. gauti 8656 prašymai).

2011 m. gruodžio 31 d. VLK duomenimis pirminio klubo ir kelio sąnarių endoprotezavimo laukė 6617 pacientų, o 2010 m. gruodžio 31 d. eilėje laukė 11862 pacientai, t. y. per metus eilė sumažėjo 44,2 procentais.

Endoprotezo laukimo laikas pacientams, priklausomai nuo ASPĮ, yra 0–35 mėnesiai.

Kaip pateikta Aiškinamojo rašto 7 priede „Pacientų prašymų kompensuoti jų išlaidas kelio ir klubo sąnarių endoprotezams bei klausos aparatams, įsigytiems savomis lėšomis, duomenų suvestinė“, 2011 m. sausio 1 d. VLK sudarytoje eilėje gauti kompensaciją už savo lėšomis įsigytą kelio sąnario endoprotezą laukė 154 pacientai (kompensacijų suma sudarė 540,0 tūkst. litų). 2011 m. eilė sutrumpėjo ir 2011 gruodžio 31 d. šių kompensacijų pacientų laukimo eilėje liko tik 4 pacientai, kompensacijų suma sudarė 13,1 tūkst. litų. 2011 m. 148 pacientams, savo lėšomis įsigijusiems kelio sąnario endoprotezą, VLK sumokėjo 493,7 tūkst. Lt kompensacijų.

2011 m. sausio 1 d. VLK sudarytoje eilėje kompensacijos už savo lėšomis įsigytą klubo sąnario endoprotezą laukė 1291 pacientas, šių kompensacijų suma sudarė 2 388,5 tūkst. litų. 2011 m. gruodžio 31 d. šių kompensacijų pacientų laukimo eilėje liko tik 248 pacientai (eilė sutrumpėjo penkis kartus), kompensacijų suma sudarė 431,3 tūkst. litų.

2011 m. 1559 pacientams, savo lėšomis įsigijusiems klubo sąnario endoprotezą, VLK sumokėjo 2 825,9 tūkst. Lt kompensacijų.

2011 m. 868 pacientams, savo lėšomis įsigijusiems klausos aparatus, VLK sumokėjo 253,3 tūkst. Lt kompensacijų.

2011 metais Kochleariniams implantams, BAHA įsriegiamiems kauliniams implantams, vidurinės ausies klausos sistemai ir atsarginiams šių medicinos pagalbos priemonių procesoriams buvo panaudota 2 360,2 tūkst. litų. VLK kompensavo implantavimo operacijas: kochlearinio implantanto – 36, vidurinės ausies klausos sistemos – 5, BAHA įsriegiamojo kaulinio implantanto – 1, pakeista atsarginių procesorių – 13.

VLK 2011 m. kompensavo 897 pacientų ambulatorinio gydymo deguonimi išlaidas. Tam tikslui buvo panaudota 1 666,7 tūkst. Lt PSDF biudžeto lėšų.

04 03. Išlaidos pacientų gydymo užsienyje, retų ligų ir būklių gydymo bei nenumatytų atvejų išlaidoms kompensuoti sudarė 16 905,1 tūkst. litų (iš jų 6 899 tūkst. Lt – rezervo lėšos).

2011 m. VLK organizavo 43 pacientų gydymą užsienyje ir kompensavo jų gydymo užsienyje išlaidas (buvo išsiųsta E 112 formų 827,0 tūkst. Lt sumai). Taip pat buvo išnagrinėti 1 157 ASPI prašymai kompensuoti gydymo išlaidas pacientams, kuriems buvo diagnozuotos retos ligos ir būklės. Šiems pacientams buvo nupirkta reikiamų medikamentų ir medicinos pagalbos priemonių už 10 632,36 tūkst. litų.

05 Ortopedijos technikos priemonių įsigijimo išlaidoms kompensuoti.

2011 m. išlaidos ortopedijos technikos priemonėms (toliau – OTP) sudarė 39 473,6 tūkst. Lt, tai yra 1559 tūkst. Lt (4,1 proc.) daugiau nei 2010 m. (2010 m. išlaidos sudarė 37 914,6 tūkst. Lt) arba 99,7 proc. planuotų išlaidų (2011 m. OTP įsigijimo išlaidoms kompensuoti buvo skirta 39 573 tūkst. litų).

Kreditinis įsiskolinimas 2011 m. gruodžio 31 d. sudarė 2 917,7 tūkst. Lt (pagal gruodžio mėnesio sąskaitas), palyginti su 2010 m. gruodžio 31 d. sumažėjo 377,8 tūkst. Lt arba 13 procentų (2010 m. gruodžio 31 d. kreditinis įsiskolinimas sudarė 3 295,5 tūkst. litų).

Apraustųjų aprūpinimo OTP užtikrinimas yra svarbus ne tik apraustajam, bet ir valstybei, kadangi tinkamai pritaikyta ortopedijos priemonė neįgaliajam iš dalies, o kartais beveik visiškai grąžina prarastą funkciją, didina žmogaus galimybes savarankiškai gyventi bei dirbti, gerina gyvenimo kokybę, o darbingo amžiaus apraustųjų aprūpinimas OTP sąlygoja ir teigiamą ekonominį efektą.

Siekiant pagerinti sudėtingų ortopedijos gaminių prieinamumą pacientams, 2011 m. protezinės sistemos buvo laikomos prioritetinėmis. Prioritetiniai poklasiai buvo išskirti atsižvelgiant į tai, kad protezinės sistemos skiriamos sunkiems ligoniams, bei į šių sistemų brangumą (daugeliui pacientų jas būtų sunku įsigyti savo lėšomis). Lėšos šių poklasių įsigijimo išlaidoms kompensuoti buvo skiriamos atsižvelgiant į praėjusių 3 metų lėšų poreikio vidurkį. 2011 m. kompensuota 8,7 proc. daugiau nei 2010 metais.

Siekiant subalansuoti OTP poreikį bei asignavimus, skirtus OTP įsigijimo išlaidoms kompensuoti, OTP bazinių kainų balo vertei apskaičiuoti buvo taikomas kintamojo balo principas, t. y. 2011 metais kintamąjį balą skaičiuojant nuo 89 procentų asignavimų, skirtų OTP įsigijimo išlaidoms kompensuoti, per 2011 metus OTP kompensacijos laukimo eilė sumažėjo 1 mėnesiu – iki 21 mėnesio ir 2011 m. gruodžio 31 dienai sudarė 69 575 tūkst. litų. Duomenys apie ortopedijos techninių priemonių kompensacijos laukimo eilę 2011 m. gruodžio 31 dienai pateikiami Aiškinamojo rašto 8 priede.

Įgyvendinant sveikatos apsaugos ministro 2011 m. lapkričio 22 d. įsakymą Nr. V-999 „Dėl 2011 metais pagamintų ir išduotų ortopedijos techninių priemonių išlaidų kompensavimo“ bei siekiant efektyviau naudoti lėšas, skirtas OTP įsigijimo išlaidoms kompensuoti, nuo 2011 m.

pabaigos pradėta atsiskaitinėti einamųjų metų lėšomis už einamaisiais metais pagamintas ir išduotas OTP ir atskirta OTP kompensacijos laukimo eilė.

Vykdam Lietuvos Respublikos Valstybės kontrolės rekomendacijas, pateiktas 2011 m. kovo 10 d. Valstybinio audito ataskaitoje Nr. VA-P-10-2-3 „Privalomasis sveikatos draudimas“, parengti sveikatos apsaugos ministro 2006 m. kovo 31 d. įsakymo Nr. 234 „Dėl Valstybės paramos ortopedijos techninėms priemonėms įsigyti organizavimo tvarkos patvirtinimo“ (Žin., 2006, Nr. 37-1335) pakeitimo ir sveikatos apsaugos ministro 2009 m. birželio 10 d. įsakymo Nr. V-466 „Dėl Ortopedijos techninių priemonių, kurių įsigijimo išlaidos kompensuojamos iš Privalomojo sveikatos draudimo fondo biudžeto, ir jų bazinių kainų sąrašų patvirtinimo“ (Žin., 2009, Nr. 72-2952) pakeitimo projektai, kuriems įsigaliojus numatomas teigiamas ekonominis efektas, kuris turėtų sudaryti iki 5 proc. nuo šiuo metu OTP kompensuoti skiriamos sumos. Šiomis lėšomis numatoma padidinti OTP prieinamumą apdraustiesiems.

Išvardytos priemonės turėjo teigiamą poveikį, todėl leido gerinti ortopedijos techninių priemonių prieinamumą apdraustiesiems.

06 Sveikatos programoms finansuoti.

Išlaidos sveikatos programoms finansuoti 2011 m. iš viso sudarė 169 197,7 tūkst. Lt, iš jų 760,1 tūkst. Lt buvo sumokėta iš PSDF biudžeto rezervo.

Šiuo metu vykdomos keturios onkologinių ligų prevencijos programos – gimdos kaklelio, krūties, priešinės liaukos ir storosios žarnos vėžio bei Asmenų, priskirtinų širdies ir kraujagyslių ligų didelės rizikos grupei, atrankos ir prevencijos priemonių finansavimo programa. Prevencinėms programoms vykdyti iš PSDF biudžeto lėšų (kartu su rezervo lėšomis) 2010 m. buvo skirta 24 373 tūkst. Lt, 2011 m. – 30 928,3 tūkst. litų.

2 lentelėje pateikti prevencinių programų vykdymo 2010-2011 metais duomenys.

2 lentelė. Prevencinių programų vykdymo 2010-2011 metais duomenys

Metai	Skirta PSDF lėšų (su rezervu), tūkst. Lt	Panaudota PSDF lėšų (priimta sąskaitų), tūkst. Lt	Lėšų panaudojimas, proc.	Patikrinta žmonių (TLK duomenys)
Gimdos kaklelio piktybinių navikų prevencinių priemonių finansavimo programa				
2010	6 514,5	3 662,9	57,0	101 270
2011	5 385,1	4 362,0	81,0	115 345
Atrankinės mamografinės patikros dėl krūties vėžio finansavimo programa				
2010	5 019,9	3 957,4	78,8	61 475
2011	5 242,4	5 098,5	97,2	76 757
Priešinės liaukos vėžio ankstyvosios diagnostikos finansavimo programa				
2010	7 837,0	4 118,8	52,6	76 547
2011	6 842,5	6 068,2	88,7	112 474
Storosios žarnos vėžio ankstyvosios diagnostikos finansavimo programa				
2010	4 040,6	3 178,9	78,7	88 317
2011	3 185,4	2 448,3	76,9	67 641
Asmenų, priskirtinų širdies ir kraujagyslių ligų didelės rizikos grupei, atrankos ir prevencijos priemonių finansavimo programa				
2010	8 719,6	6 621,3	76,0	148 455
2011	10 272,9	9 642,1	93,9	171 435

– Gimdos kaklelio piktybinių navikų prevencinių priemonių, apmokamų iš Privalomojo sveikatos draudimo fondo biudžeto lėšų, finansavimo programai, patvirtintai sveikatos apsaugos

ministro 2004 m. birželio 30 d. įsakymu Nr. V-482 (Žin., 2004, Nr. 104-3856), vykdyti buvo išleista 4 290,7 tūkst. litų. Ši programa buvo pradėta vykdyti 2004 m. liepos mėnesį. Šiuo metu pagal programą 25–60 metų moterys kas trejus metus gali pasitikrinti dėl gimdos kaklelio vėžio.

– Atrankinės mamografinės patikros dėl krūties vėžio finansavimo programai, patvirtintai sveikatos apsaugos ministro 2005 m. rugsėjo 23 d. įsakymu Nr. V-729 (Žin., 2005, Nr. 117-4249), vykdyti buvo išleista 4 997,8 tūkst. litų. Pagal šią programą 50–69 metų (imtinai) moterys gali kartą per dvejus metus pasitikrinti dėl krūties vėžio. Programos priemonėmis siekiama nustatyti kuo ankstyvesnės stadijos krūties vėžį (2001 m. Lietuvoje net 37,6 proc. krūties vėžio atvejų sudarė vėlyvųjų trečios ir ketvirtos stadijų vėžys). Įgyvendinant programą, vėlyvųjų stadijų vėžio atvejų kasmet mažėja, dažniau nustatomas pirmos ir antros stadijos vėžys, t. y. matyti teigiami sergamumo krūties vėžiu struktūros pokyčiai.

– Priešinės liaukos vėžio ankstyvosios diagnostikos finansavimo programai, patvirtintai sveikatos apsaugos ministro 2005 m. gruodžio 14 d. įsakymu Nr. V-973 (Žin., 2005, Nr. 152-5617), vykdyti buvo išleista 6 034,9 tūkst. litų. Priešinės liaukos vėžio ankstyvosios diagnostikos finansavimo programoje numatytos paslaugos teikiamos 50–75 metų vyrams ir vyrams nuo 45 metų, jei jų broliai ar tėvai sirgo priešinės liaukos vėžiu. Remiantis Europos randomizuotosios studijos apie prostatos vėžio patikrą (angl. – *European Randomized Study of Screening for Prostate Cancer – ERSPC*) išvadomis, nuo 2009 m. liepos 1 d. informavimo apie priešinės liaukos vėžio ankstyvąją diagnostiką ir PSA nustatymo paslauga bei urologo konsultacijos ir priešinės liaukos biopsijos paslauga teikiama kas dvejus metus.

– Storosios žarnos vėžio ankstyvosios diagnostikos finansavimo programai, patvirtintai sveikatos apsaugos ministro 2009 m. birželio 23 d. įsakymu Nr. V-508 (Žin., 2009, Nr. 79-3321), vykdyti buvo išleista 2 416,6 tūkst. litų. Ši programa patvirtinta, siekiant nustatyti ankstyvųjų stadijų storosios žarnos vėžį ir sumažinti mirtingumą nuo šios ligos. Programa, kaip bandomasis projektas, buvo vykdyta 2 metus. Programoje numatytos paslaugos teikiamos kas dveji metai 50–74 metų asmenims. Nuo 2012 m. programos vykdymas šalyje išplėstas.

– Asmenų, priskirtinų širdies ir kraujagyslių didelės rizikos grupei, atrankos ir prevencijos priemonių finansavimo programai, patvirtintai sveikatos apsaugos ministro 2005 m. lapkričio 25 d. įsakymu Nr. V-913 (Žin., 2005, Nr. 145-5288), vykdyti buvo išleista 9 504 tūkst. litų. Ši programa skirta 40–55 metų vyrų bei 50–65 metų moterų sergamumui ir mirtingumui nuo ūmių širdies ir kraujagyslių ligų mažinti. Pagal Asmenų, priskirtinų širdies ir kraujagyslių ligų didelės rizikos grupei, atrankos ir prevencijos priemonių finansavimo programą rizikos grupei priskiriami asmenys kasmet kviečiami pasitikrinti sveikatą.

– 2011 m. Europos Sąjungos socialinės apsaugos sistemų koordinavimo reglamentams įgyvendinti buvo išleista 14 735,5 tūkst. litų.

2011 m. VLK, įgyvendindama Europos Sąjungos socialinės apsaugos sistemas koordinuojančius reglamentus – 1971 m. birželio 14 d. Tarybos reglamentą (EEB) Nr. 1408/71 dėl socialinės apsaugos sistemų taikymo pagal darbo sutartį dirbantiems asmenims, savarankiškai dirbantiems asmenims ir jų šeimos nariams, judantiems Bendrijoje (OL 2004 m. specialusis leidimas, 5 skyrius, 1 tomas, p. 83), ir 2004 m. balandžio 29 d. Europos Parlamento ir Tarybos Reglamentą (EB) 883/2004 dėl socialinės apsaugos sistemų koordinavimo (OL L 166 -I 2004 m.) – vykdė šias priemones: PSDF biudžeto lėšomis apmokėjo Lietuvos Respublikos apdraustiesiems buvimo Europos Sąjungos, Europos ekonominės erdvės šalyje ar Šveicarijoje (toliau – ES šalys) metu šiose šalyse suteiktų sveikatos priežiūros paslaugų išlaidas, apdraustųjų prašymu kompensavo jiems šiose šalyse suteiktų ir jų asmeninėmis lėšomis apmokėtų būtinosios medicinos paslaugų išlaidas, kontroliavo atsiskaitymą už ES šalių apdraustiesiems Lietuvos Respublikoje suteiktas sveikatos priežiūros paslaugas.

VLK apmokėjo iš ES šalių gautas 5 317 pagrįstas sąskaitas ir tam išleido 11 624,7 tūkst. litų:

1) 5020 sąskaitų (apmokėta bazinėmis ES šalių nacionaliniais teisės aktais nustatytomis sveikatos priežiūros paslaugų kainomis) už Lietuvos Respublikos apdraustiesiems ES šalyse suteiktas būtinosios medicinos pagalbos ar planines (jei gyvena tose ES šalyse ar išvyko į užsienį

gauti sveikatos priežiūros paslaugų sveikatos apsaugos ministro nustatyta tvarka, turėdami išankstinį leidimą) medicinos pagalbos paslaugas;

2) 297 sąskaitas vienkartinėmis sumomis už Lietuvos Respublikos pensininkams, gyvenantiems ES šalyse, suteiktas sveikatos priežiūros paslaugas.

Lietuvos Respublikos apdraustųjų prašymu VLK, vadovaudamasi ES šalių kompetentingų sveikatos draudimo įstaigų informacija, 2011 m. kompensavo 256 Lietuvos Respublikos apdraustiesiems ES šalyse suteiktų ir asmeninėmis lėšomis apmokėtų būtinosios medicinos paslaugų išlaidas. Bendra kompensuota suma – 153,7 tūkst. litų.

2011 m. TLK apmokėjo ASPĮ už 2010 m. gruodį bei 2011 m. sausio – lapkričio mėnesiais ES šalių apdraustiesiems suteiktų sveikatos priežiūros paslaugų išlaidas. Apmokėtos 978 sąskaitos, bendra apmokėta suma – 2 957 tūkst. litų.

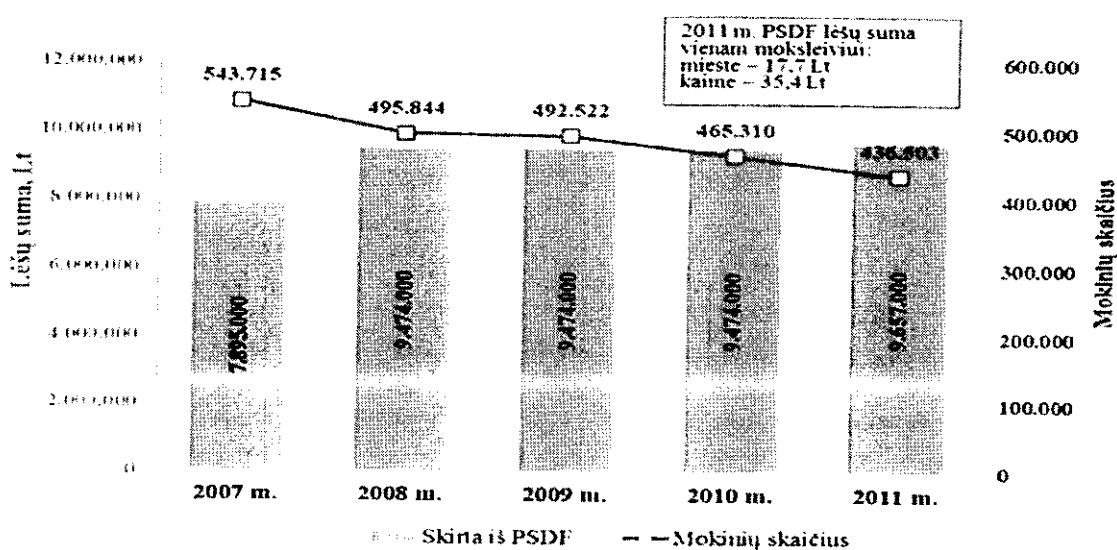
Siekdama susigrąžinti PSDF biudžeto lėšas, kuriomis ASPĮ ir vaistinėms buvo apmokėta už ES šalių apdraustiesiems suteiktas sveikatos priežiūros paslaugas ir išduotus kompensuojamuosius vaistus, VLK 2011 m. ES šalių kompetentingoms institucijoms pateikė 1531 sąskaitą kompensuoti PSDF biudžeto lėšas, kuriomis buvo apmokėtos ES šalių apdraustiesiems 2010 m. II pusmetį bei 2011 m. I pusmetį ASPĮ suteiktų sveikatos priežiūros paslaugos ir vaistinių išduotų kompensuojamųjų vaistų išlaidos.

– Sveikatos priežiūrai mokyklose finansuoti buvo išleista 9381,4 tūkst. litų.

Vadovaujantis Sveikatos priežiūros mokyklose finansavimo tvarkos aprašu, patvirtintu Lietuvos Respublikos Vyriausybės 2004 m. sausio 6 d. nutarimu Nr. 5 (Žin., 2004, Nr. 5-96; 2009, Nr. 49-1968), rekomenduojama vieną sveikatos priežiūros specialisto pareigybę steigti 1000 mokinių gyvenamosiose vietovėse, turinčiose 3000 ir daugiau gyventojų (toliau – mieste), arba 500 mokinių gyvenamosiose vietovėse, turinčiose mažiau kaip 3000 gyventojų (toliau – kaime). 2011 m. vieno miesto moksleivio, besimokančio savivaldybių ar kitų steigėjų įsteigtose mokyklose, sveikatos priežiūrai teko 17,7 lito. Savivaldybių įsteigtose miesto mokyklose mokėsi apie 293,4 tūkst. moksleivių, o kitų steigėjų – apie 33,7 tūkst. moksleivių. Vieno kaimo moksleivio, kuris mokosi savivaldybių ar kitų steigėjų įsteigtose mokyklose, sveikatos priežiūrai teko 35,4 lito. Savivaldybių įsteigtose kaimo mokyklose mokėsi apie 100,6 tūkst. moksleivių, o kitų steigėjų – apie 8,8 tūkst. moksleivių. Apibendrinti 2007-2011 m. sveikatos priežiūros mokyklose vykdymo bei finansavimo duomenys pateikiami 7 paveiksle.

7 pav.

2007–2011 m. PSDF biudžeto lėšos, skirtos sveikatos priežiūrai mokyklose finansuoti



Sveikatos priežiūrai mokyklose iš PSDF biudžeto skirtos lėšos naudojamos specialistų darbo užmokesčiui, vienkartinėms piniginėms išmokoms, priedams, priemokoms, valstybinio socialinio draudimo ir privalomojo sveikatos draudimo įmokoms mokėti. Siekiama, kad minėti specialistai ne tik suteiktų pirmąją medicinos pagalbą, bet ir propaguotų sveiką gyvenseną, ragintų jaunimą atsisakyti žalingų įpročių, daugiau sportuoti ir kt. Kaip organizuojama vaikų sveikatos priežiūra mokyklose prižiūri Valstybinė visuomenės sveikatos priežiūros tarnyba prie Sveikatos apsaugos ministerijos.

– Žmogaus organų ir audinių transplantacijos paprastųjų išlaidų finansavimo programai vykdyti buvo išleista 45 068,5 tūkst. litų. Iš PSDF biudžeto apmokamos širdies, inkstų, akies ragenos, kepenų, kamieninių ląstelių transplantacijų paslaugos.

– Savivaldybių visuomenės sveikatos programų rėmimo specialiajai programai vykdyti buvo išleista 1 835,3 tūkst. litų.

Iš Savivaldybių visuomenės sveikatos programų rėmimo specialiosios programos lėšų įgyvendinamos įvairios programos, iš kurių didžiausia panaudotų lėšų dalis 2011 metais teko savivaldybių vykdomoms vaikų ir suaugusiųjų fizinės ir psichinės sveikatos stiprinimo bei sveikos gyvensenos ugdymo miesto ir kaimo bendruomenėse, priklausomybės ligų prevencijos ir onkologinių susirgimų profilaktikos ir prevencijos programoms.

Atsižvelgiant į Valstybės kontrolės rekomendacijas bei siekiant užtikrinti, kad savivaldybės tinkamai atsiskaitytų už panaudotas PSDF biudžeto lėšas, VLK direktoriaus 2011 m. rugpjūčio 1 d. įsakymu Nr. 1K-157 „Dėl Savivaldybių visuomenės sveikatos programų rėmimo specialiosios programos finansavimo ir atskaitomybės tvarkos aprašo patvirtinimo“ (Žin., 2011, Nr. 100-4732) buvo patvirtinta nauja finansavimo ir atskaitomybės tvarka.

– Dantų protezavimo paslaugų išlaidos kompensuojamos vadovaujantis sveikatos apsaugos ministro 2005 m. lapkričio 21 d. įsakymu Nr. V-890 „Dėl Dantų protezavimo paslaugų teikimo ir išlaidų kompensavimo ir Privalomojo sveikatos draudimo fondo biudžeto tvarkos aprašo patvirtinimo“ (Žin., 2005, Nr. 140-5047). 2011 m. šioms paslaugoms kompensuoti buvo išleista 29 758,1 tūkst. litų. 2011 m. šios paslaugos buvo suteiktos 25 991 asmeniui, tai yra 3 332 asmenimis daugiau nei 2010 metais.

Informacija apie 2009–2011 m. dantų protezavimo paslaugų laukimo eilių pokytį pateikta Aiškinamojo rašto 9 priede.

– Vaikų krūminių dantų dengimo silantinėmis medžiagomis programai finansuoti buvo išleista 1 729,7 tūkst. litų. Vaikų krūminių dantų dengimo silantinėmis medžiagomis programa finansuojama nuo 2004 metų. Šios programos lėšomis 6–14 metų vaikams nuolatiniams krūminiai dantys dengiami hermetizuojančiomis medžiagomis – silantais, apsaugančiais nuo karieso.

Per visą programos vykdymo laikotarpį dantų dengimo silantinėmis medžiagomis paslaugos buvo suteiktos daugiau nei 291 tūkst. vaikų. 2011 m. Vaikų dantų dengimo silantais programai vykdyti buvo panaudota 1 729,8 tūkst. litų, t. y. 86,1 proc. programai skirtų PSDF biudžeto lėšų. 2011 m. dantų silantavimo paslaugos buvo suteiktos daugiau kaip 56 tūkstančiui vaikų (informacija pateikta 3 lentelėje).

3 lentelė. Vaikų krūminių dantų dengimo silantinėmis medžiagomis finansavimo programa

Metai	Skirta PSDF lėšų (su rezervu), tūkst. Lt	Panaudota PSDF lėšų (priimta sąskaitų), tūkst. Lt	Lėšų panaudojimas, proc.	Patikrinta žmonių (TLK duomenys)
2010	2 123,3	1 491,9	70,3	49 063
2011	2 072,7	1 764,2	85,2	56 393

– Priklausomybės ligų programai finansuoti buvo išleista 1 771,7 tūkst. litų.

Programos tikslas – pagerinti specializuotų sveikatos priežiūros paslaugų prieinamumą pacientams, užtikrinti ankstyvąją priklausomybės ligų diagnostiką, laiku suteikti reikiamą medicinos, psichologinę pagalbą, tobulinti priklausomybės ligomis sergančių pacientų reabilitaciją ir integraciją į bendruomenę.

– Siekiant įgyvendinti Nacionalinės imunoprofilaktikos programos priemones, VLK pirkė vakcinų už 12 286 tūkst. Lt, iš jų sezoninės gripo vakcinos – už 1 307 tūkst. litų. ASPĮ buvo visiškai aprūpintos vakcinomis vaikams ir suaugusiems skiepyti (vakcina nuo hepatito B naujagimiams, kūdikiams ir vaikams; vakcina nuo tuberkuliozės; vakcina nuo difterijos, stabligės, kokliušo (neląstelinio), poliomielite; vakcina nuo difterijos, stabligės (adsorbuota); vakcina nuo tymų, epideminio parotito, raudoniukės; vakcina nuo poliomielite; vakcina nuo pasiutligės; imunoglobulinas nuo pasiutligės; vakcina nuo kokliušo (neląstelinio), vakcina nuo difterijos, stabligės, poliomielite, Haemophilus influenzae B tipo).

– Skubiai konsultacinei sveikatos priežiūros pagalbai finansuoti buvo išleista 16 535,8 tūkst. litų.

Skubios konsultacinės sveikatos priežiūros pagalbos organizavimo ir apmokėjimo tvarkos aprašas, patvirtintas sveikatos apsaugos ministro 2008 m. sausio 16 d. įsakymu Nr. V-39 (Žin., 2008, Nr. 33-1190), nustato skubios konsultacinės ir specializuotos skubios konsultacinės sveikatos priežiūros pagalbos teikimo reikalavimus, organizavimo ir apmokėjimo sąlygas.

Skubią konsultacinę ir specializuotą skubią konsultacinę sveikatos priežiūros pagalbą sudaro: dispečerinių tarnybų darbas, konsultantų atvykimas į asmens sveikatos priežiūros įstaigą, konsultavimas, diagnostinių bei gydomųjų procedūrų ir operacijų atlikimas, ligonio transportavimas į asmens sveikatos priežiūros įstaigą, kurioje pacientams būtų suteiktos reikiamos asmens sveikatos priežiūros paslaugos.

– iš Stabilizavimo fondo (sveikatos sistemos pertvarkai), įgyvendinant Sveikatos priežiūros įstaigų ir paslaugų restruktūrizavimo trečiojo etapo programos priemones, buvo skirtos lėšos aštuonių restruktūrizuojamų ASPĮ atleidžiamų darbuotojų išeitinėms išmokoms kompensuoti. Šiam tikslui 2011 m. buvo išleista 732,4 tūkst. litų. Svarbiausias programos tikslas – teikti saugias, geros kokybės ir prieinamas sveikatos priežiūros paslaugas gyventojams. Svarbiausi programos uždaviniai – suformuoti efektyvesnę sveikatos priežiūros įstaigų tinklą, racionalesnę teikiamų paslaugų struktūrą, stiprinti rajono lygmens ligoninių infrastruktūrą. Ši programa apima stacionarines valstybės ir savivaldybių asmens sveikatos priežiūros įstaigas ir jų teikiamas paslaugas.

– Kraujo donorų kompensacijoms buvo išleista 3 596,2 tūkst. Lt, iš jų neatlygintinai kraujo donorystei propaguoti – 1 202,4 tūkst. litų. 2011 metais kraują davė 87,7 tūkstančiai donorų, iš jų 27,9 tūkstančiai – neatlygintinai.

– ASPĮ aprūpinti antirezus imunoglobulinais ir krešėjimo faktoriais, skirtais stacionariniam gydymui, buvo išleista 3 312,3 tūkst. litų.

VLK centralizuotai perka antirezus (Anti-D) imunoglobuliną ir aprūpina 345 Lietuvos sveikatos priežiūros įstaigas. Preparatas yra būtinas nėščiosioms moterims, esant tėvų rezus faktoriaus neatitikimui, kai moters kūne pagaminami specifiniai apsauginiai baltymai imunoglobulinai, gebantys naikinti į motinos kraują patekusius vaisiaus eritrocitus. Dėl šios priežasties kyla grėsmė ne tik pirmam, bet ir vėlesniems nėštumams. Tinkamu metu suleistas imunoglobulinas neutralizuoja į motinos kraujotaką patekusius vaisiaus eritrocitus, kol jie dar nespėja sukelti nėščiosios organizmo imuninės reakcijos ir antikūnų gamybos, galinčios sąlygoti vaisiaus žūtį.

Krešėjimo faktoriai VLK centralizuotai perkami nuo 2009 metų ir skiriami gydymo įstaigoms, kad būtų užtikrintas hemofilija sergančių pacientų gydymas.

– Valstybinės ŽIV/AIDS ir lytiškai plintančių infekcijų profilaktikos ir kontrolės programos įgyvendinimo priemonėms finansuoti (kompensuojamos žmogaus imunodeficito viruso ligos stebėsenos laboratorinių tyrimų išlaidos) buvo panaudota 171,3 tūkst. litų.

– Tuberkuliozės profilaktikos ir kontrolės programos įgyvendinimo priemonėms finansuoti buvo panaudota 1 039,3 tūkst. litų – pirkti 7 pavadinimų vaistai atspariajai tuberkuliozei gydyti ambulatoriškai ir stacionare.

07 Privalomąjį sveikatos draudimą vykdančių institucijų veiklos išlaidos.

Privalomąjį sveikatos draudimą vykdančių institucijų veiklos išlaidos 2011 metais sudarė 41 507 tūkst. Lt, t. y. 79,8 proc. planuotų išlaidų, arba tik 1 proc. visų PSDF biudžeto pajamų (Sveikatos draudimo įstatymo 21 straipsnio 3 dalyje šioms išlaidoms numatyta skirti iki 2 proc. PSDF biudžeto lėšų). 2011 metams patvirtintas darbo užmokesčio fondas sudarė 17 000 tūkst. litų. Faktinis darbo užmokesčio fondas – 15 131 tūkst. Lt, arba 89 proc. planuotų išlaidų.

Išlaidos ilgalaikiam turtui įsigyti sudarė 11 700 tūkst. Lt, iš jų 7 640,6 tūkst. Lt buvo panaudota nematerialiam turtui (programinei įrangai ir licencijoms) įsigyti ir 4 059,1 tūkst. Lt – materialiam turtui (kompiuterinei technikai ir kitai biuro įrangai) įsigyti.

Ilgalaikiam turtui įsigyti lėšos buvo naudojamos Privalomojo sveikatos draudimo informacinės sistemos „Sveidra“ modernizavimo projektui įgyvendinti. Draudžiamųjų privalomuoju sveikatos draudimu registru bei Finansų valdymo ir apskaitos informacinei sistemai (toliau – FVAIS) sukurti ir įdiegti.

2011 metais buvo vykdomos šios pagrindinės „Sveidros“ modernizavimo veiklos: pertvarkytas ir optimizuotas reabilitacijos procesas, iš esmės pakeistas prisirašymo prie PAASPI ir psichikos centrų procesas. Įdiegta duomenų analizės posistemė.

Draudžiamųjų privalomuoju sveikatos draudimu registras (toliau – Registras) yra daugiafunkcinis įrankis, kuris užtikrina sklandų Sveikatos draudimo įstatymo nuostatų įgyvendinimą, realizuojant būtinas privalomojo sveikatos draudimo vykdymo funkcijas efektyvaus privalomojo sveikatos draudimo valdymo atžvilgiu. Registro duomenų pagrindu funkcionuoja Privalomojo sveikatos draudimo informacinė sistema „Sveidra“.

Registro paskirtis – draudžiamųjų asmenų registravimas, duomenų rinkimas, sisteminimas, apdorojimas, kaupimas, saugojimas bei draustumo informacijos teikimas. Siekiant užtikrinti sklandų Sveikatos draudimo įstatymo nuostatų įgyvendinimą, Registre vykdoma draudžiamųjų įskaitos kontrolė įregistravimo draudžiamuoju teisėtumo požiūriu. Įdiegus registrą, pirmiausiai buvo patikslintas draudžiamųjų skaičius. Asmenys, išvykę iš Lietuvos ir apie gyvenamosios vietos pakeitimą deklaravę teisės aktų nustatyta tvarka, neteko draudžiamą statuso – negyvenantys Lietuvoje asmenys negali būti įtraukti į draudžiamųjų asmenų apskaitą ir negali būti laikomi apdraustaisiais. Šio patikslinimo rezultatai leido atlaisvinti 170 tūkst. negaliojančių registracijų sveikatos priežiūros įstaigose, todėl efektyviau paskirstomos PSDF biudžeto lėšos.

Registre įvairiais pjūviais susisteminti ir suklasifikuoti draudžiamųjų duomenys bei realizuotas centralizuotas tokių asmens duomenų saugojimas ir tvarkymas, todėl maksimaliai užtikrinamas asmens duomenų saugumas, duomenų pateikimo operatyvumas ir korektiškumas. Įdiegus Registrą padidintas draustumo požymio suteikimo tikslumas, sumažintas žmogiškojo faktoriaus klaidų skaičius bei sumažintos duomenų tvarkymui skirtos išlaidos – toks tinkamas ir maksimalus informacinių išteklių naudojimas gerina VLK veiklos kokybę bei leidžia įvertinti priimamų sprendimų, vykdančių privalomąjį sveikatos draudimą, pagrįstumą.

Registre realizuotos elektroninės paslaugos „Apdraustumo privalomuoju sveikatos draudimu patikrinimas elektroniniu būdu“ ir „Informacijos apdraustiesiems teikimas elektroniniu būdu“.

Registre realizuotos automatinų duomenų mainų sąsajos – sąveika tarp valstybės institucijų ir valstybės registrų užtikrins valstybės informacinių išteklių integralumą. Be to, optimizuojant bei maksimizuojant efektyvų ir teisėtą automatinį duomenų teikimą, didėja informacijos skaidrumas ir mažėja išlaidos teikiant paslaugas gyventojams.

Registras asmens sveikatos priežiūros įstaigoms, vaistinėms ir institucijoms, administruojančioms privalomojo sveikatos draudimo įmokas, užtikrina galimybę gauti aktualią (operatyvią) informaciją apie asmens draustumą – tai gerina pacientų sveikatos priežiūros paslaugų prieinamumą bei privalomojo sveikatos draudimo įmokų administravimą.

Registre optimizuotas automatinis duomenų apsikeitimas teikia tiesioginę naudą gyventojams:

- sumažinta administracinė našta pažymų bei kitų reikalingų draustumui patvirtinti dokumentų gavimo/teikimo atžvilgiu;
- kokybiškai, greitai, pigiai, patogiai, nepriklausomai nuo asmens buvimo vietos draustumo informacija keičiasi automatiškai būdu, be asmens dalyvavimo procese, bet kuriuo paros metu ar bet kurią savaitės dieną;
- užtikrintas aktualios informacijos kaupimas;
- užtikrintas duomenų subjektų teisių įgyvendinimas.

FVAIS skirta padėti VLK ir TLK, vadovaujantis reglamentuojančiais teisės aktais, vykdyti PSDF biudžeto valdymą, užtikrinant Viešojo sektoriaus buhalterinės apskaitos ir finansinės atskaitomybės reformos įgyvendinimą ir perėjimą prie VLK ir TLK fondo administravimo įstaigų finansinės apskaitos bei PSDF finansinės tvarkymo kaupimo principu, kartu pateikiant priemones biudžeto vykdymo ataskaitų sudarymui pinigų principu.

FVAIS sukūrimas ir įdiegimas VLK leido tobulinti Privalomojo sveikatos draudimo fondo biudžeto valdymą bei sudarė galimybę pereiti VLK ir TLK sistemoje prie PSDF apskaitos tvarkymo kaupimo principu. FVAIS įgalino tvarkyti buhalterinę apskaitą ir sudaryti ataskaitas pagal viešojo sektoriaus apskaitos ir atskaitomybės standartus. Perkėlus duomenis iš senų informacinių sistemų į FVAIS atsirado galimybė centralizuoti duomenų apdorojimo procesus, gauti operatyvesnes ir detalesnes suvestines bei ataskaitas, optimizuoti veiklos procesus ir, tuo pačiu, taupyti žmogiškuosius bei finansinius resursus.

VLK tobulina viešųjų paslaugų teikimą gyventojams vykdydama projektą, kurio tikslas - sukurti ir įdiegti efektyvią, šiuolaikinius gyventojų poreikius atitinkančią viešųjų ir administracinių paslaugų teikimo ir klientų aptarnavimo sistemą. Moderni sistema veiks vieno langelio principu, bus sukurta ir įdiegta besikreipiančiųjų į ligonių kasas asmenų konsultavimo žinių bazė („klausimų - atsakymų medis“), kurioje bus sukaupta informacija, skirta naudotis ligonių kasų darbuotojams, aptarnaujantiems lankytojus teritorinėse ligonių kasose, besikreipiantiems telefonu, el. paštu ar kitaip. Be to, šioje sistemoje sukaupta informacija bus prieinama (kaip e. paslauga) visiems, ieškantiems informacijos jiems rūpimais klausimais. Ši sistema užtikrins vieningus aptarnavimo standartus ir kokybę visoje Lietuvoje.

2011 m. pradėti vykdyti darbai bus tęsiami 2012 metais.

08 Kitos išlaidos.

Kitų išlaidų 2011 metais nebuvo.

09 Kasos apyvartos lėšos.

2011 m. pabaigoje kasos apyvartos lėšų likutis sudarė 134 118 tūkst. Lt, t. y. 114 118 tūkst. Lt daugiau negu planuota. 2012 m. šios bus lėšos pervestos į atskirą rezervą sąskaitą.

10 Privalomojo sveikatos draudimo fondo biudžeto rezervas.

Lėšų likutis pagal 2011 m. sausio 1 d. būklę buvo 571 382 tūkst. Lt, iš jų 20 000 tūkst. Lt – 2010 m. PSDF biudžeto apyvartinės lėšos. PSDF biudžeto rezervą sudarė likusios lėšos – 551 382 tūkst. litų (2010 m. PSDF biudžeto lėšų likutis – 426 186 tūkst. Lt ir 2010 m. PSDF biudžeto rezervo likutis – 125 196 tūkst. litų).

Vadovaujantis sveikatos draudimo įstatymo 22 straipsniu PSDF biudžeto rezervo lėšos buvo skirtos asmens sveikatos priežiūros paslaugų, medicininės rehabilitacijos ir sanatorinio gydymo paslaugų, sveikatos programų bazinių kainų balo vertei atkurti, palaikyti ir dėl sumažinto balo vertės prarastoms lėšoms kompensuoti, centralizuotai perkamų vaistų ir medicinos pagalbos priemonių įsigijimo išlaidoms (papildomai pirktam vaistų kiekiui pirkti, reikalingam pacientų poreikiui tenkinti).

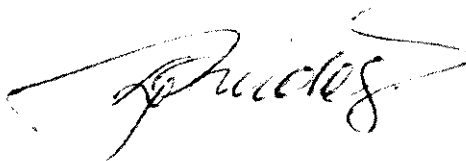
2011 metais šiam tikslui buvo panaudota 277 549,9 tūkst. Lt rezervo lėšų.

Per metus už lėšų laikymą rezervo sąskaitoje buvo gauta 6 790,2 tūkst. Lt banko palūkanų (PSDF biudžeto vykdymo apyskaitoje ši suma nurodyta 04 pajamų straipsnyje „Institucijų, vykdančių privalomąjį sveikatos draudimą, veiklos pajamos“), iš kurių 2 939 tūkst. Lt gauti už 2010 m. terminuotą indelį (250 tūkst. litų).

2011 m. gruodžio 31 d. rezervo sąskaitoje liko 273 832,7 tūkst. Lt nepanaudotų rezervo lėšų.

PRIDEDAMA. 9 lapai.

Valstybinės ligonių kasos
prie Sveikatos apsaugos ministerijos
Ekonomikos departamento direktorė



Lina Puidokienė

VP LIGONIAI
Biudžeto vykdymo apyskaita
2011 m.
2012-04-06

R. Puidokienė
VZA
2012-04-06

2011 metų Privalomojo sveikatos draudimo fondo
metinių biudžeto ataskaitų rinkinio Aiškinamojo
rašto 1 priedas

Forma patvirtinta
Valstybinės ligonių kasos
prie Sveikatos apsaugos ministerijos
direktoriaus 2012 m. sausio 2 d.
įsakymu Nr. 1K-2

PRIVALOMOJO SVEIKATOS DRAUDIMO FONDO BIUDŽETO PAJAMŲ SUVESTINĖ

2011 m.

(ataskaitinis laikotarpis)

(Lt)

Kodas	Straipsnio pavadinimas	Suma
01	Valstybinio socialinio draudimo fondo valdybos administruojamos privalomojo sveikatos draudimo:	2.446.793.549,86
	įmokos	2.445.877.300,86
	baudos	48.064,00
	delspinigiai	868.185,00
02	Valstybinės mokesčių inspekcijos administruojamos privalomojo sveikatos draudimo:	55.180.772,63
	įmokos	55.180.772,63
	baudos	
	delspinigiai	
03	Lietuvos Respublikos valstybės biudžeto įmokos ir asignavimai, iš jų:	1.681.423.000,00
03 01	Lietuvos Respublikos valstybės biudžeto įmokos už apdraustuosius, draudžiamus valstybės lėšomis	1.571.216.000,00
03 02	papildomi Lietuvos Respublikos valstybės biudžeto asignavimai	110.207.000,00
04	Institucijų, vykdančių privalomąjį sveikatos draudimą, veiklos pajamos, iš jų:	14.111.138,89
	banko palūkanos	14.090.166,84
	kitos pajamos	20.972,05
05	Savanoriškos asmenų įmokos	6.324.150,23
	Socialinio aprūpinimo skyrius prie Rusijos Federacijos ambasados Lietuvos Respublikoje	6.324.150,23
06	Išieškotos ar grąžintos lėšos už Privalomojo sveikatos draudimo fondo biudžetui padarytą žalą, iš jų:	5.488.666,96
	iš asmens sveikatos priežiūros įstaigų (toliau – ASPĮ) teritorinių ligonių kasų išieškotos lėšos už neteisėtai suteiktas asmens sveikatos priežiūros paslaugas	1.140.412,25
	iš vaistinių teritorinių ligonių kasų išieškotos lėšos už PSDF biudžetui padarytą žalą	27.942,66
	iš fizinių ir juridinių asmenų išieškotos ar jų grąžintos lėšos už apdraustojo sveikatai padarytą žalą	4.320.312,05
07	Kitos pajamos, iš jų:	9.262.523,55
	pajamos, gautos už kompensuojamųjų vaistų pasų išdavimą	982.485,13
	pajamos, gautos iš farmacijos įmonių	4.006.284,87
	iš Europos Sąjungos šalių narių gautos lėšos už Europos Sąjungos piliečių gydymą šalies asmens sveikatos priežiūros įstaigose	3.767.254,69
	lėšos, gautos už pakartotinį Europos sveikatos draudimo kortelių išdavimą	15.450,00
	kitos	491.048,86

2011 metų Privalomojo sveikatos draudimo fondo metinių biudžeto ataskaitų rinkinio Aiškinamojo rašto 2 priedas

Forma patvirtinta
Valstybinės ligonų kasos
prie Sveikatos apsaugos ministerijos
direktoriaus 2012 m. sausio 2 d.
įsakymu Nr. 1K-2

PRIVALOMOJO SVEIKATOS DRAUDIMO FONDO BIUDŽETO FAKTINIŲ IŠLAIDŲ ASMENS SVEIKATOS PRIEŽIŪROS PASLAUGOMS SUVESTINĖ

2011 m. gruodžio mėn. 31 d.

Periodiskumas: metine		(tūkst.)			
Išlaidų straipsnio kodas	Asmens sveikatos priežiūros paslaugų išlaidų pavadinimas	Metinis Privalomojo sveikatos draudimo fondo biudžetas	Suma už faktiškai suteiktas asmens sveikatos priežiūros paslaugas pagal teritorinių ligoninių kasų priimtas apmokėti sąskaitas	Skirtumas	Ivykdymas procentais
1	2	3	4	5	6
0101	Pirminės ambulatorinės asmens sveikatos priežiūros paslaugų išlaidoms apmokėti, iš viso	578.637.400,00	607.752.083,31	29.114.683,31	105,0
	Pirminės ambulatorinės asmens sveikatos priežiūros paslaugų išlaidoms apmokėti (bazinis mokėjimas už piraišytą gyventoją)	495.577.600,00	523.747.261,44	28.169.661,44	105,7
	Pirminės ambulatorinės asmens sveikatos priežiūros skatinamųjų paslaugų išlaidoms apmokėti	41.813.900,00	44.797.993,37	984.093,37	102,2
	Papildomai mokėti už gerus pirminės ambulatorinės asmens sveikatos priežiūros rezultatus (neįtraukiant psichikos sveikatos priežiūros gerų rezultatų)	35.119.600,00	35.119.537,56	-62,44	100,0
	Papildomai mokėti už gerus pirminės ambulatorinės psichikos sveikatos priežiūros rezultatus	4.126.300,00	4.087.290,94	-39.009,06	99,1
0102	Greitiosios medicinos pagalbos paslaugų išlaidoms apmokėti iš viso, iš jų:	148.512.701,00	152.962.286,01	4.449.585,01	103,0
	Greitiosios medicinos pagalbos paslaugų išlaidoms apmokėti (bazinis mokėjimas už gyventojus)		145.903.108,24		
	Greitiosios medicinos pagalbos dispečerinių tarnybų išlaidoms apmokėti		6.603.703,82		
	Pacientų transportavimo dėl normalaus ar gresiančio priešlaikinio gimdymo ar dėl patologijos pagimdžius paslaugų išlaidoms apmokėti (pervežimai)	148.512.701,00	455.473,95	4.449.585,01	103,0
	Papildomai mokėti už gerus greitosios medicinos pagalbos tarnybų darbo rezultatus		0,00		
0103	Slaugos ir palaikomojo gydymo paslaugų išlaidoms apmokėti iš viso, iš jų:	144.110.200,00	138.759.082,67	-5.351.117,33	96,3
	Slaugos ir palaikomojo gydymo paslaugų išlaidoms apmokėti		121.614.053,79		
	Slaugos paslaugų namuose išlaidoms apmokėti	143.433.000,00	9.070.955,29	-4.761.775,45	96,7
	Paliatyviosios pagalbos paslaugų išlaidoms apmokėti		7.985.615,47		
	Sergančiųjų cukriniu diabetu slaugos paslaugų išlaidoms apmokėti	677.200,00	87.858,12	-589.341,88	13,0
0104	Ambulatorinių specializuotų asmens sveikatos priežiūros paslaugų išlaidoms apmokėti iš viso, iš jų:		560.776.868,70		
	Ambulatorinių specializuotų paslaugų (II, III lygių konsultacijų, žmogaus genetikos paslaugų ir papildomai apmokamų paslaugų)		401.393.501,18		
	Dienos stacionari išlaidoms apmokėti		37.405.191,70		
	Dienos chirurgijos išlaidoms apmokėti		99.239.054,85		
	Skubiosios pagalbos priėmimo skyriaus paslaugų išlaidoms apmokėti	1.825.533.300,00	10.286.697,72	144.952.775,83	107,9
	Stebėjimo paslaugų išlaidoms apmokėti		12.452.423,16		
0105	Stacionariųjų asmens sveikatos priežiūros paslaugų išlaidoms apmokėti iš viso, iš jų:		1.409.709.207,13		
	Trumpalaikio gydymo paslaugų išlaidoms apmokėti		156.829.891,55		
	Stacionariųjų paslaugų išlaidoms apmokėti		1.252.879.315,58		
0106	Brangiųjų tyrimų ir procedūrų išlaidoms apmokėti	224.015.300,00	230.444.120,63	6.428.820,63	102,9
01	Asmens sveikatos priežiūros paslaugų išlaidoms apmokėti iš viso (įtraukiant papildomas lėšas)	2.920.808.901,00	3.100.463.648,45	179.654.747,45	106,1
	Nepaskirstytos lėšos	4.854.099,00			
	Iš viso (be rezervų)	2.925.663.000,00			
	Rezervo lėšos	209.913.100,00			
	Iš viso (su rezervu)	3.135.576.100,00			

2011 metų Privalomojo sveikatos draudimo
fondo metinių biudžeto ataskaitų rinkinio
Aiškinamojo rašto 3 priedas

Forma patvirtinta
Valstybinės ligonių kasos
prie Sveikatos apsaugos ministerijos
direktoriaus 2012 m. sausio 2 d.
įsakymu Nr. 1K-2

PRIVALOMOJO SVEIKATOS DRAUDIMO FONDO BIUDŽETO IŠLAIDŲ KOMPENSUOJAMIESIEMS VAISTAMS IR MEDICINOS PAGALBOS PRIEMONĖMS SUVESTINĖ

2011 m.

(ataskaitinis laikotarpis)

Praėjusių 2 metų duomenys

Privalomojo sveikatos draudimo fondo biudžeto išlaidos (priimta sąskaitų), Lt			Priemokų suma, Lt			Receptų skaičius, vnt.					
2010 m.	2011 m.	pokytis, proc.	2010 m.	2011 m.	pokytis, proc.	2010 m.	2011 m.	pokytis, proc.			
1	2	3	4	5	6	7	8	9			
653.342.717	621.201.547	-32.141.170	-4,9	165.438.134	151.665.654	-13.772.479	-8,4	11.641.194	11.661.306	20.112	0,2

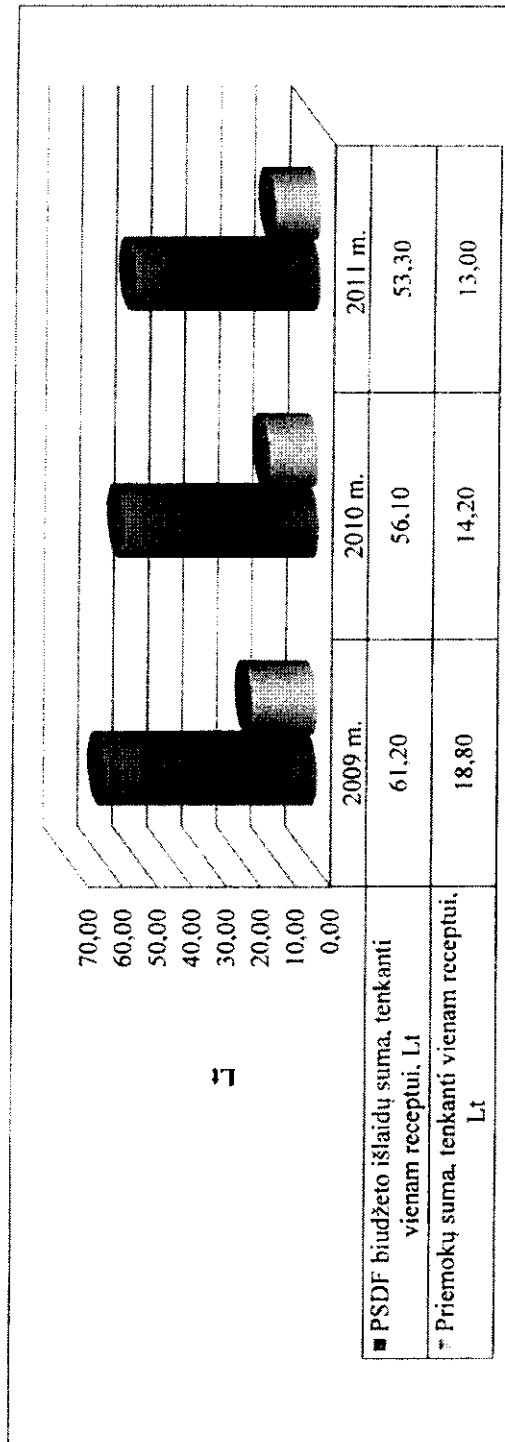
2011 metų Privalomojo sveikatos draudimo fondo metinių biudžeto ataskaitų rinkinio Aiškinamojo rašto 4 priedas

Forma patvirtinta
Valstybinės ligonių kasos
prie Sveikatos apsaugos ministerijos
direktoriaus 2012 m. sausio 2 d.
įsakymu Nr. 1K-2

PRIVALOMOJO SVEIKATOS DRAUDIMO FONDO BIUDŽETO IŠLAIDŲ SUMOS IR PRIEMOKŲ SUMOS, TENKANČIŲ VIENAM KOMPENSUOJAMŲJŲ VAISTŲ IR MEDICINOS PAGALBOS PRIEMONIŲ RECEPUI, DIAGRAMA

2011 m.
(ataskaitinis laikotarpis)

Praėjusių 3 metų duomenys (stulpelinė diagrama)



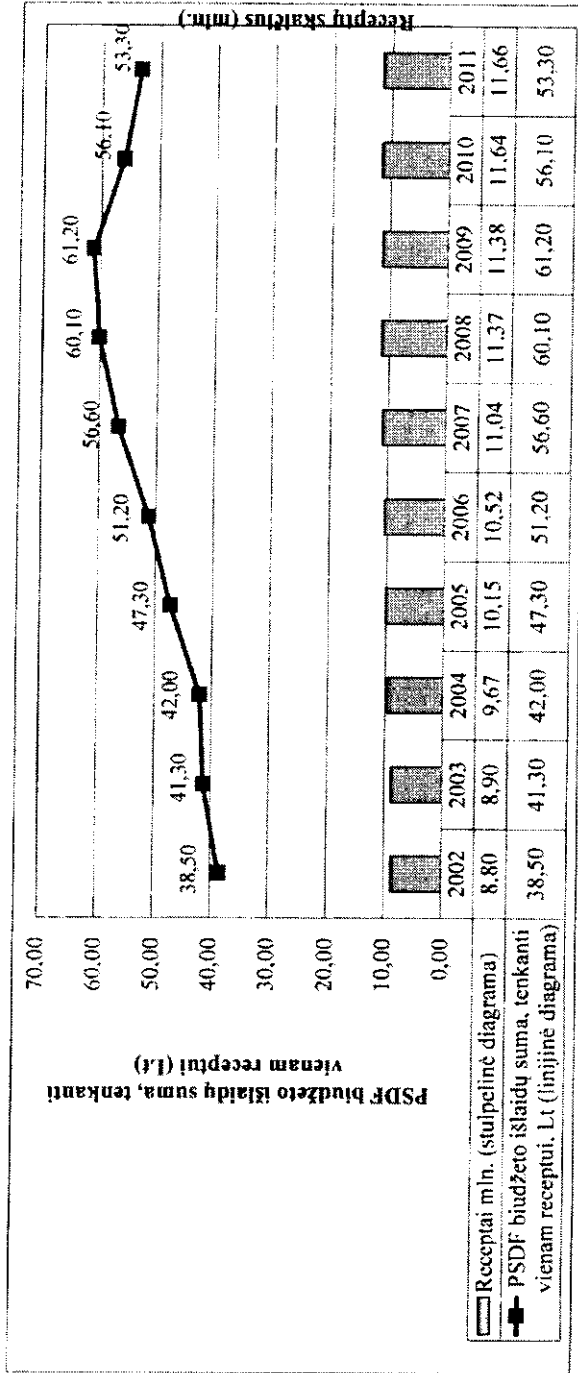
2011 metų Privalomojo sveikatos draudimo fondo metinių biudžeto ataskaitų rinkinio Aiškinamojo rašto 5 priedas

Forma patvirtinta
Valstybinės ligonių kasos
prie Sveikatos apsaugos ministerijos
direktoriaus 2012 m. sausio 2 d.
įsakymu Nr. 1K-2

KOMPENSUOJAMŲJŲ VAISTŲ IR MEDICINOS PAGALBOS PRIEMONIŲ RECEPTŲ SKAIČIAUS IR PRIVALOMOJO SVEIKATOS DRAUDIMO FONDO BIUDŽETO IŠLAIDŲ SUMOS, TENKANČIOS VIENAM RECEPTUI, DIAGRAMA

2011 m.
(ataskaitinis laikotarpis)

Praėjusių 10 metų duomenys



2011 metų Privalomojo sveikatos draudimo fondo metinių biudžeto ataskaitų rinkinio Aiškinamojo rašto 6 priedas

Forma patvirtinta Valstybinės ligonių kasos prie Sveikatos apsaugos ministerijos direktoriaus 2012 m. sausio 2 d. įsakymu Nr. 1K-2

Privalomojo sveikatos draudimo fondo biudžeto išlaidos medicininei reabilitacijai ir sanatoriniam gydymui

2011 m.

(ataskaitinis laikotarpis)

(litas)

Eil. Nr.	TLK pavadinimas	2011 m. planas			Faktiškai suteikta paslaugų	skirtumas	
		PSDF biudžeto lėšos	PSDF biudžeto rezervo lėšos	iš viso		(6-5)	proc. (6/5*100)
1	2	3	4	5	6	7	8
1	Vilniaus TLK	40999800	4435900	45435700	45435298,10	-401,90	100,0
2	Kauno TLK	33851100	2541850	36392950	36319512,14	-73437,86	99,8
3	Klaipėdos TLK	20093300	678800	20772100	20701496,38	-70603,62	99,7
4	Šiaulių TLK	20561700	2907200	23468900	23836228,17	367328,17	101,6
5	Panevėžio TLK	17883100	1696900	19580000	19885892,34	305892,34	101,6
Iš viso:		133389000	12260650	145649650	146178427,13	528777,13	100,4

Išlaidos suaugusiųjų medicininei reabilitacijai

Eil. Nr.	TLK pavadinimas	2011 m. planas			Faktiškai suteikta paslaugų	skirtumas	
		PSDF biudžeto lėšos	PSDF biudžeto rezervo lėšos	iš viso		(6-5)	proc. (6/5*100)
1	2	3	4	5	6	7	8
1	Vilniaus TLK	33160000	3556400	36716400	36587604,39	-128795,61	99,6
2	Kauno TLK	26966100	2338050	29304150	30147529,92	843379,92	102,9
3	Klaipėdos TLK	15951700	549100	16500800	16651811,63	151011,63	100,9
4	Šiaulių TLK	16200800	1322400	17523200	17725500,71	202300,71	101,2
5	Panevėžio TLK	14432600	501000	14933600	15238658,23	305058,23	102,0
Iš viso:		106711200	8266950	114978150	116351104,88	1372954,88	101,2

Išlaidos vaikų medicininei reabilitacijai ir sanatoriniam gydymui

Eil. Nr.	TLK pavadinimas	2011 m. planas			Faktiškai suteikta paslaugų	skirtumas	
		PSDF biudžeto lėšos	PSDF biudžeto rezervo lėšos	iš viso		(6-5)	proc. (6/5*100)
1	2	3	4	5	6	7	8
1	Vilniaus TLK	7839800	879500	8719300	8847693,71	128393,71	101,5
2	Kauno TLK	6885000	203800	7088800	6171982,22	-916817,78	87,1
3	Klaipėdos TLK	4141600	129700	4271300	4049684,75	-221615,25	94,8
4	Šiaulių TLK	4360900	1584800	5945700	6110727,46	165027,46	102,8
5	Panevėžio TLK	3450500	1195900	4646400	4647234,11	834,11	100,0
Iš viso:		26677800	3993700	30671500	29827322,25	-844177,75	97,2

2011 metų Privalomojo sveikatos draudimo fondo
metinių biudžeto ataskaitų rinkinio Aiškinamojo rašto
7 priedas

Forma patvirtinta
Valstybinės ligonių kasos
prie Sveikatos apsaugos ministerijos
direktoriaus 2012 m. sausio 2d.
įsakymu Nr. 1K-2

**PACIENTŲ PRAŠYMŲ KOMPENSUOTI JŲ IŠLAIDAS KELIO IR KLUBO SĄNARIŲ
ENDOPROTEZAMS BEI KLAUSOS APARATAMS, ĮSIGYTIEMS SAVOMIS LĖŠOMIS,
DUOMENŲ SUVESTINĖ**

2011 m.
(ataskaitinis laikotarpis)

Kelio endoprotezai			Pastabos
Pacientų skaičius	Suma, Lt	Ataskaitinis laikotarpis/laukimo terminas	
148	493 694	2011 m.	2011 m. 148 asmenims sumokėta 493 694 Lt
2011-01-01 154 pacientų; 2011-12-31 4 pacientai	Bazinės kainos: 1) 3506,16 Lt; 2) 3274,64 Lt	vidutinis kompensacijos laukimo terminas – 1 m.7 mėn.	Pirmoje skiltyje nurodyta kaip pasikeitė kompensacijos laukimo eilė metų bėgyje nuo sausio 1 d. iki gruodžio 31 d. (sumažėjo nuo 154 iki 4 pacientų); antroje skiltyje nurodytos bazinės 1 kelio endoprotezo kainos: iki 2010-12-28 pirkti endoprotezai kainavo 3506,16 Lt; nuo 2010-12-28 – 3274,64 Lt. 2011 m. daliai pacientų buvo kompensuota pirmoji bazinė kaina, kitai daliai – antroji.

Klubo endoprotezai			Pastabos
Pacientų skaičius	Suma, Lt	Ataskaitinis laikotarpis/laukimo terminas	
1559	2 825 833	2011 m.	2011 m. 1559 pacientams sumokėta 2 825 833 Lt kompensacijų
2012-01-01 1291 pacientas; 2012-11-31 248 pacientai	Bazinės kainos: 1) 1850,10 Lt; 2) 1731,35 Lt	vidutinis kompensacijos laukimo terminas – 1 m. 7 mėn.	Pirmoje skiltyje nurodyta kaip pasikeitė kompensacijos laukimo eilė metų bėgyje nuo sausio 1 d. iki gruodžio 31 d. (sumažėjo nuo 1291 iki 248 pacientų); antroje skiltyje nurodytos bazinės 1 klubo endoprotezo kainos: iki 2010-12-28 pirkti endoprotezai kainavo 1850,10 Lt; nuo 2010-12-28 – 1731,35 Lt. 2011 m. daliai pacientų buvo kompensuota pirmoji bazinė kaina, kitai daliai – antroji.

Klausos aparatai			Pastabos
Pacientų skaičius	Suma, Lt	Ataskaitinis laikotarpis/laukimo terminas	
868	253 298,74	2011 m.	2011 m. 868 asmenims sumokėta 253 298,74 Lt kompensacijų
2009 m. gauta 643 prašymai; 2010 m. gauta 712 prašymų; 2011 m. gauta 885 prašymai	Bazinės kainos : 1) 204,75-586,43 Lt; 2) 145,95-504,00 Lt	vidutinis kompensacijos laukimo terminas – 6 mėn.	Pirmoje skiltyje nurodyta kaip pasikeitė (padidėjo) laukimo eilė trijų metų bėgyje. antroje skiltyje nurodytos klausos aparatų, piktų iki 2011-09-20 ir nuo 2011-09-20, bazinės kainos, nes klausos aparatai centralizuotai perkami kiekvienais metais, todėl kasmet įsigalioja naujos bazinės kainos.

2011 metų Privalomojo sveikatos draudimo fondo metinių biudžeto ataskaitų rinkinio Aiškinamojo rašto 8 priedas

Forma patvirtinta
Valstybinės ligonių kasos prie
Sveikatos apsaugos ministerijos
direktoriaus 2011 m. gruodžio 27 d.
įsakymu Nr. 1K-286

**VALSTYBINĖ LIGONIŲ KASA
PRIE SVEIKATOS APSAUGOS MINISTERIJOS**

**DUOMENŲ APIE ORTOPEDIJOS TECHNINIŲ PRIEMONIŲ ĮSIGIJIMO IŠLAIDŲ
KOMPENSAVIMO LAUKIMO EILĘ ATASKAITA**

2012 m. vasario 14 d.
Vilnius

Ortopedijos techninių priemonių įsigijimo išlaidų kompensacijos laukimo eilė (2011 m. gruodžio 31 d.)					
<i>Privalomojo sveikatos draudimo kompiuterizuotos informacinės sistemos „Sveidra“ Ortopedijos posistemės (2012 m. vasario 8 d.) duomenimis</i>					
Eil. Nr.	Ortopedijos techninių priemonių poklasiai	Pagamintų ir atiduotų naudoti ortopedijos techninių priemonių kiekis, vnt.	Kompensacijos laukimo eilės įvertinimo pinigine išraiška, Lt	Poklasiui skirtų (2011 m. metams) lėšų 1/12 dalis, Lt	Kompensacijos laukimo trukmė, mėn. (3 skiltyje nurodyta suma dalinama iš 4 skiltyje nurodytos sumos)
	1	2	3	4	5
1	Rankų protezų sistemos	90	387.571	39.897	10
2	Koju protezų sistemos	1.561	8.154.585	699.596	12
3	Protezai (kiti, ne galūnių, protezai)	5.627	1.740.449	65.307	27
4	Viršutinių galūnių įtvarinės sistemos (nešiojamosios)	8.618	2.979.343	156.945	19
5	Apatinių galūnių įtvarinės sistemos	121.585	33.748.545	1.422.943	24
6	Stuburo įtvarinės sistemos	42.130	11.798.069	506.432	23
7	Kraujotakos sistemos gydymosi priemonės	18	4.247	671	6
8	Dėvimosios apsauginės priemonės	0		0	0
9	Ortopedinė avalynė	37.281	10.733.330	402.405	27
10	Pagalbinės pilvo išvaržų gydymo priemonės	318	27.912	3.555	8
11	Iš viso	217.228	69.574.051	3.297.751	21

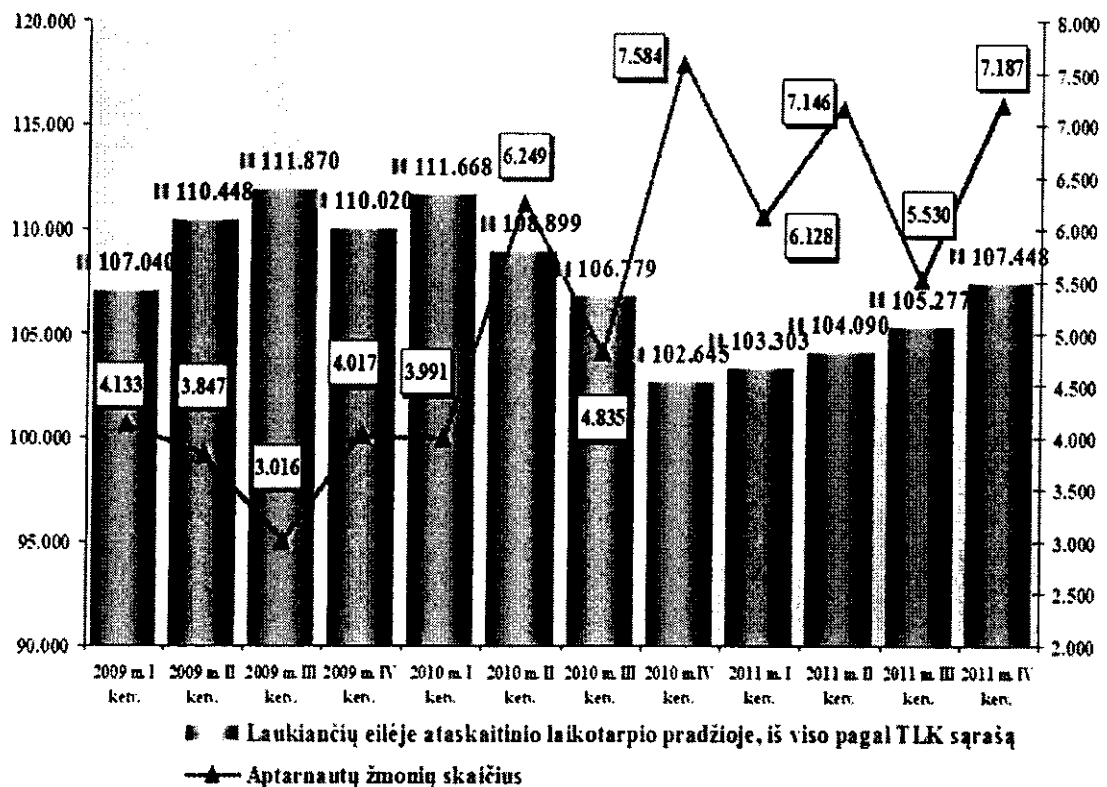
2011 metų Privalomojo sveikatos draudimo fondo metinių biudžeto ataskaitų rinkinio Aiškinamojo rašto 9 priedas

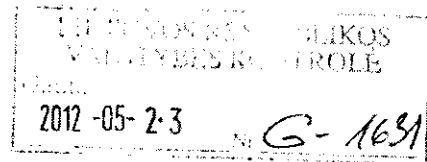
Forma patvirtinta
Valstybinės ligonių kasos
prie Sveikatos apsaugos ministerijos
direktoriumi 2012 m. sausio 27 d.
įsakymu Nr. 1K-2

DANTŲ PROTEZAVIMO PASLAUGŲ LAUKIMO EILIŲ POKYČIO DIAGRAMA

2011 metai
(ataskaitinis laikotarpis)

Praėjusių 3 metų ketvirčių duomenys





**VALSTYBINĖ LIGONIŲ KASA
PRIE SVEIKATOS APSAUGOS MINISTERIJOS**

Lietuvos Respublikos valstybės kontrolei

2012-05-21

Nr. HK-33-4415

Nr. _____

**DĖL LIETUVOS RESPUBLIKOS 2011 METŲ PRIVALOMOJO SVEIKATOS
DRAUDIMO FONDO BIUDŽETO VYKDYMO METINIŲ ATASKAITŲ RINKINIO**

Atsižvelgdami į 2012 m. gegužės 8 d. Ministerijų atstovų pasitarimo protokolinių sprendimų ir į Finansų ministerijos pastabas, pateiktas 2012 m. balandžio 12 d. rašte Nr. (2.34-02)-5K-1208047)-6K-1203476 „Dėl 2011 metų privalomojo sveikatos draudimo fondo biudžeto vykdymo apyskaitos“ patikslinome Privalomojo sveikatos draudimo fondo biudžeto vykdymo ataskaitos formą. Pagal patikslintą formą patobulintą Privalomojo sveikatos draudimo fondo biudžeto vykdymo ataskaitos projektą Sveikatos apsaugos ministerija 2012 m. gegužės 15 d. raštu Nr. 10-(1.19-11)-10-4153 „Dėl Lietuvos Respublikos 2011 metų Privalomojo sveikatos draudimo fondo biudžeto vykdymo ataskaitų rinkinio“ pateikė Lietuvos Respublikos Vyriausybei. Vyriausybė š. m. gegužės 16 d. posėdyje pritarė minėtam projektui ir pateikė LR Seimui.

Valstybinės ligonių kasos prie Sveikatos apsaugos ministerijos direktoriaus (suderinta su sveikatos apsaugos ministru) 2012-05-18 įsakymu Nr. 1K-115 „Dėl Valstybinės ligonių kasos prie Sveikatos apsaugos ministerijos direktoriaus 2012 m. sausio 2 d. įsakymo Nr. 1K-3 „Dėl Privalomojo sveikatos draudimo fondo biudžeto pajamų plano vykdymo ataskaitos formos Nr. 1-PSDF-P, Privalomojo sveikatos draudimo fondo biudžeto išlaidų plano vykdymo ataskaitos formos Nr. 1-PSDF, Privalomojo sveikatos draudimo fondo biudžeto vykdymo ataskaitos formos, Privalomojo sveikatos draudimo fondo biudžeto rezervo sudarymo ir jo lėšų naudojimo ataskaitos formos bei jų pildymo tvarkos aprašų tvirtinimo“ pakeitimo“ patvirtinta patikslinta ataskaitos forma.

PRIDEDAMA:

1. Finansų ministerijos 2012-04-12 raštas Nr. (2.34-02)-5K-1208047)-6K-1203476, 1 lapas.
2. Ministerijų atstovų (viceministrų, ministerijų kanclerių) pasitarimo 2012-05-08 protokolo išrašas Nr. 18. 1 lapas.

Biudžetinė įstaiga
Europos aikštė 1,
03505 Vilnius


Tel. (8 5) 236 4100
Faks. (8 5) 236 4111
El. p. vlk@vlk.lt

Duomenys kaupiami ir saugomi
Juridinių asmenų registre
Kodas 191351679




- 2 lapai. 3. Sveikatos apsaugos ministerijos 2012-05-12 raštas Nr. 10-(1.19-11)-10-4153,
2 lapai. 4. Valstybinės ligonių kasos prie SAM direktoriaus 2012-05-18 įsakymas Nr. 1K-115,

Direktorius



Algis Sasnauskas

R. Andriuškienė, tel. (8 5) 236 4120, el. p. regina.andriuskiene@vfk.lt
A. Ulčinaitė, tel. (8 5) 236 4190, el. p. alma.ulcinaite@vfk.lt
L. Puidokienė, tel. (8 5) 236 4106, el. p. lina.puidokiene@vfk.lt



LIETUVOS RESPUBLIKOS FINANSŲ MINISTERIJA

Valstybinei ligonių kasai
Europos aikštė 1
LT-03505 Vilnius

2012-04-12 Nr. (2.34-02)-5K-1208047)-
6K-10416
[2012-04-10 Nr. 4K-32-3249

**DĖL 2011 METŲ PRIVALOMOJO SVEIKATOS DRAUDIMO FONDO
BIUDŽETO VYKDYMO APYSKAITOS**



Išnagrinėjome Jūsų pateiktą 2011 metų Privalomojo sveikatos draudimo fondo biudžeto apyskaitos projektą ir iš esmės jam pritaria, tačiau siūlome atkreipti dėmesį į tokius pastebėjimus dėl Privalomojo sveikatos draudimo fondo biudžeto vykdymo ataskaitos, patvirtintos Valstybinės ligonių kasos prie Sveikatos apsaugos ministerijos direktoriaus 2012 m. sausio 2 d. įsakymu Nr. 1K-3, formą (toliau – forma).

Mūsų nuomone, nekorektiška rodyti praėjusių metų (2010 m.) PSDF biudžeto lėšų likutį ir praėjusių metų PSDF biudžeto rezervą kaip 2011 metų pajamų įvykdymą, o PSDF biudžeto viršplanines pajamas ir nepanaudotą pagal išlaidų planą sumą – kaip 2011 metų įvykdytas išlaidas. Todėl siūlome atsisakyti formos eilučių **IŠ VISO (1) IR IŠ VISO (2)**.

Finansų viceministras

Edmundas Žilevičius

V. Ratinaitė, 2390 030

2011 APYSKAITA

Valstybės biudžetinė įstaiga
Lukiškių g. 2, LT-01512 Vilnius

Tel. (8 5) 239 0000
Faks. (8 5) 279 1481

El. paštas finmin@finmin.lt
<http://www.finmin.lt>

Duomenys kaupiami ir saugomi Juridinių
asmenų registre, kodas 288601650

L. P. [signature]
2012 05 10

Sveikatos apsaugos ministerijai
Valstybinei ligonių kasai prie Sveikatos apsaugos ministerijos

Valstybinė ligonių kasa prie SAM
GAUTA
2012-05-09
Nr. *JK-7255*

Išrašas

**MINISTERIJŲ ATSTOVŲ (VICEMINISTRŲ, MINISTERIJŲ KANCLERIŲ)
PASITARIMO
PROTOKOLAS**

2012 m. gegužės 8 d. Nr. 18

**5. Dėl Lietuvos Respublikos 2011 metų Privalomojo sveikatos draudimo fondo metinių
biudžeto vykdymo ataskaitų rinkinio patvirtinimo (Nr. 12-0006-01-SN)**

Nuspręsta siūlyti:

- atsižvelgti Finansų ministerijos ir Teisingumo ministerijos pastabas;
- patikslintą projektą svarstyti Vyriausybės posėdžio A dalyje.

Ministro Pirmininko kanceliarija



Deividas Matulionis



PAŠTU NEBŪS SIUNCIAMA

LIETUVOS RESPUBLIKOS SVEIKATOS APSAUGOS MINISTERIJA

Biudžetinė įstaiga, Vilniaus g. 33, LT-01506 Vilnius, tel. (8 5) 266 1400,
faks. (8 5) 266 1402, el. p. ministerija@sam.lt, <http://www.sam.lt>
Duomenys kaupiami ir saugomi Juridinių asmenų registre, kodas 188603472

Lietuvos Respublikos Vyriausybei

2012-08-15 Nr. 10-(1.19-11)10-413
Nr.

**DĖL LIETUVOS RESPUBLIKOS 2011 METŲ PRIVALOMOJO SVEIKATOS
DRAUDIMO FONDO BIUDŽETO VYKDYMO ATASKAITŲ RINKINIO**

Atsižvelgdami į 2012 m. gegužės 8 d. Ministerijų atstovų pasitarimo protokolinį sprendimą (protokolas Nr 18 „Dėl Lietuvos Respublikos 2011 metų Privalomojo sveikatos draudimo fondo metinių biudžeto vykdymo ataskaitų rinkinio patvirtinimo“) ir į Lietuvos Respublikos Finansų ministerijos pastabas, pateiktas 2012 m. balandžio 12 d. rašte Nr. (2.34-02)-5K-1208047)-6K-1203476 „Dėl 2011 metų privalomojo sveikatos draudimo fondo biudžeto vykdymo apyskaitos“, teikiame pagal patikslintą formą patobulintą Privalomojo sveikatos draudimo fondo biudžeto vykdymo ataskaitos projektą (pridedama).

PRIDEDAMA. 1 lapas.

Sveikatos apsaugos ministras

Raimondas Šukys

R. Andriušienė, tel. (8 5) 236 41 20, el. p. regina.andriuskiene@vfk.lt
L. Puidokienė, tel. (8 5) 236 41 06, el. p. lina.puidokiene@vfk.lt


LIETUVOS RESPUBLIKOS 2011 METŲ PRIVALOMOJO SVEIKATOS DRAUDIMO FONDO
METINĖ BIUDŽETO VYKDYMO ATASKAITA

PAGAL 2011 M. GRUODŽIO 31 D. DUOMENIS

2012-05-15
(data)

Kodas	Straipsnio pavadinimas	Atskaitinio laikotarpio planas	Įvykdyta		Skirtumas		
			Iš viso	Iš jų		tūkst. Lt (5-3)	procentais (5/3*100)
				PSDF biudžeto lėšos	PSDF biudžeto rezervų lėšos		
	Lėšų likutis pagal 2011 m. sausio 1 d. būklę	20000	571382	446186	125196	—	—
01	-praejusiuoju metų PSDF biudžeto apyvartinės lėšos	20000	20000	20000	—	—	—
	-praejusiuoju metų PSDF biudžeto lėšų likutis (suma, kuri viršijama planinių apyvartinę lėšų sumą)	0	426186	426186	—	—	—
	-praejusiuoju metų PSDF biudžeto rezervas	0	125196	—	125196	—	—
PAJAMOS							
01	Vlastybinio socialinio draudimo fondo valdybos administruojamos privalomojo sveikatos draudimo įmokos	2406581	2446794	2446794	—	40213	101,7
02	Vaistytines mokesčių inspekcijos administruojamos privalomojo sveikatos draudimo įmokos	35004	55181	55181	—	20177	157,6
03	Lietuvos Respublikos valstybės biudžeto įmokos ir asignavimai, iš jų:	1681423	1681423	1681423	—	0	100,0
03 01	Lietuvos Respublikos valstybės biudžeto įmokos už apdraustuosius, draudžiamus valstybės lėšomis	1571216	1571216	1571216	—	0	100,0
03 02	Papildomi Lietuvos Respublikos valstybės biudžeto asignavimai	110207	110207	110207	—	0	100,0
04	Institucijų, vykdančių privalomąjį sveikatos draudimą, veiklos pajamos	8700	14111	14111	—	5411	162,2
05	Savanoriškos asmenų įmokos	6179	6324	6324	—	145	102,3
06	Išsiskotos ar grąžintos lėšos už Privalomojo sveikatos draudimo fondo biudžetui padarytą žalą	5578	5489	5489	—	-89	98,4
07	Kitos pajamos	5113	9262	9262	—	4149	181,1
	Iš viso pajamų	4148578	4218584	4218584	—	70006	101,7
IŠLAIDOS							
01	Asmens sveikatos priežiūros paslaugų išlaidoms apmokėti	2925663	3135562	2925663	209899	0	100,0
02	Kompensuojamųjų vaistų ir medicinos pagalbos priemonių įsigijimo išlaidoms kompensuoti	652754	652754	652754	0	0	100,0
03	Medicininės reabilitacijos ir sanatorinio gydymo išlaidoms kompensuoti	133389	145649	133389	12260	0	100,0
04	Centralizuotai perkamų vaistų ir medicinos pagalbos priemonių įsigijimo išlaidoms apmokėti	143291	197871	143241	54630	-50	100,0
05	Ortopedijos technikos priemonių įsigijimo išlaidoms kompensuoti	39373	39474	39474	0	-99	99,7
06	Sveikatos programoms finansuoti	201873	169198	168438	760	-33435	83,4
07	Privalomąjį sveikatos draudimą vykdančių institucijų veiklos išlaidos, iš jų:	52035	41507	41507	0	-10528	79,8
	darbo užmokesčiui	17000	15131	15131	0	-1869	89,0
	ilgalaikiam turtui įsigyti	17602	11700	11700	0	-5902	66,5
	Iš viso išlaidų	4148578	4382015	4104466	277549	-44112	105,6
08	Apyvartos lėšos	20000	134118	134118	—	114118	671
iš jų	-PSDF biudžeto apyvartinės lėšos	20000	20000	20000	—	—	—
	-PSDF biudžeto viršplaninės pajamos (-) arba nesurinkta pajamų (-)	0	70006	70006	—	—	—
	-nepanaudota pagal išlaidų planą suma	0	44112	44112	—	—	—
09	Privalomojo sveikatos draudimo fondo biudžeto rezervas	0	273833	—	273833	—	—
	Lėšų likutis pagal 2011 m. gruodžio 31 d. būklę (08+09)	20000	407951	134118	273833	—	—

Sveikatos apsaugos ministras



Raimondas Šukys



VALSTYBINĖS LIGONIŲ KASOS
PRIE SVEIKATOS APSAUGOS MINISTERIJOS
DIREKTORIUS

ĮSAKYMAS

DĖL VALSTYBINĖS LIGONIŲ KASOS PRIE SVEIKATOS APSAUGOS MINISTERIJOS
DIREKTORIAUS 2012 M. SAUSIO 2 D. ĮSAKYMO NR. 1K-3 „DĖL PRIVALOMOJO
SVEIKATOS DRAUDIMO FONDO BIUDŽETO PAJAMŲ PLANO VYKDYMO
ATASKAITOS FORMOS NR. 1-PSDF-P, PRIVALOMOJO SVEIKATOS DRAUDIMO
FONDO BIUDŽETO IŠLAIDŲ PLANO VYKDYMO ATASKAITOS FORMOS NR. 1-
PSDF, PRIVALOMOJO SVEIKATOS DRAUDIMO FONDO BIUDŽETO VYKDYMO
ATASKAITOS FORMOS, PRIVALOMOJO SVEIKATOS DRAUDIMO FONDO BIUDŽETO
REZERVO SUDARYMO IR JO LĖŠŲ NAUDOJIMO ATASKAITOS FORMOS BEI JŲ
PILDYMO TVARKOS APRAŠŲ TVIRTINIMO“ PAKĖITIMO

2012 m. gegužės 18 d. Nr. 1K-115
Vilnius

Atsižvelgdamas į 2012 m. gegužės 8 d. ministerijų atstovų pasitarime priimtą sprendimą (protokolo Nr. 18) ir į Lietuvos Respublikos finansų ministerijos pastabas, pateiktas 2012 m. balandžio 12 d. rašte Nr. (2.34-02)-5K-1208047)-6K-1203476 „Dėl 2011 metų Privalomojo sveikatos draudimo fondo biudžeto vykdymo apyskaitos“, bei siekdamas gerinti Privalomojo sveikatos draudimo fondo biudžeto vykdymo ataskaitos duomenų struktūrą,

pa k e i č i u Valstybinės ligonių kasos prie Sveikatos apsaugos ministerijos direktoriaus 2012 m. sausio 2 d. įsakymą Nr. 1K-3 „Dėl Privalomojo sveikatos draudimo fondo biudžeto pajamų plano vykdymo ataskaitos formos Nr. 1-PSDF-P, Privalomojo sveikatos draudimo fondo biudžeto išlaidų plano vykdymo ataskaitos formos Nr. 1-PSDF, Privalomojo sveikatos draudimo fondo biudžeto vykdymo ataskaitos formos, Privalomojo sveikatos draudimo fondo biudžeto rezervo sudarymo ir jo lėšų naudojimo ataskaitos formos bei jų pildymo tvarkos aprašų tvirtinimo“:

1. Išdėstau nurodytuoju įsakymu patvirtintą Privalomojo sveikatos draudimo fondo biudžeto vykdymo ataskaitos formą nauja redakcija (pridedama).
2. Nurodytuoju įsakymu patvirtintame Privalomojo sveikatos draudimo fondo biudžeto vykdymo ataskaitos formos pildymo tvarkos apraše:
 - 2.1. pripažįstu netekusiu galios 15 punktą;
 - 2.2. pripažįstu netekusiu galios 18 punktą.

Direktorius

SUDERINTA
Lietuvos Respublikos
sveikatos apsaugos ministras

Raimondas Šukys
2012 m. gegužės 18 d.

Parengė
R. Andriuškienė
G. Varnaitė

Algis Sasnauskas



2012-06-08

G-1805

**VALSTYBINĖ LIGONIŲ KASA
PRIE SVEIKATOS APSAUGOS MINISTERIJOS**

Lietuvos Respublikos valstybės kontrolei

2012-06-07 Nr. 4K-33-4879
I Nr.

**DĖL LIETUVOS RESPUBLIKOS 2011 METŲ PRIVALOMOJO SVEIKATOS
DRAUDIMO FONDO METINIŲ KONSOLIDUOTŲJŲ FINANSINIŲ ATASKAITŲ
RINKINIO PROJEKTO PATEIKIMO**

Vadovaudamiesi Lietuvos Respublikos sveikatos draudimo įstatymo 14 straipsnio 2 dalimi Valstybinė ligonių kasa prie Sveikatos apsaugos ministerijos rengia Lietuvos Respublikos Privalomojo sveikatos draudimo fondo (toliau – PSDF) metinių konsoliduotųjų ataskaitų rinkinį, kurį sudaro PSDF metinių biudžeto vykdymo ir metinių finansinių ataskaitų rinkiniai.

2011 metų PSDF metinių biudžeto vykdymo ataskaitų rinkiniui Lietuvos Respublikos Vyriausybė pritarė 2012-05-16 nutarimu Nr. 531 „Dėl Lietuvos Respublikos 2011 metų Privalomojo sveikatos draudimo fondo metinių biudžeto vykdymo ataskaitų rinkinio pateikimo Lietuvos Respublikos Seimui“ (Žin., 2012, Nr. 58-2899).

Parengtą Privalomojo sveikatos draudimo fondo metinių konsoliduotųjų finansinių ataskaitų rinkinio projektą teikiame įvertinimui ir nepriklausomos nuomonės pateikimui.

PRIDEDAMA.

1. Finansinės būklės ataskaita pagal 2011 m. gruodžio 31 d. duomenis, 2 lapai.
2. Veiklos rezultatų ataskaita pagal 2011 m. gruodžio 31 d. duomenis, 1 lapas.
3. Grynojo turto pokyčių ataskaita pagal 2011 m. gruodžio 31 d. duomenis, 1 lapas.
4. Pinigų srautų ataskaita pagal 2011 m. gruodžio 31 d. duomenis, 2 lapai.
5. Aiškinamasis raštas, 46 lapai.
6. Privalomojo sveikatos draudimo tarybos 2012-06-01 nutarimas Nr. DT-5/1 „Dėl Lietuvos Respublikos 2011 metų Privalomojo sveikatos draudimo fondo konsoliduotųjų metinių finansinių ataskaitų rinkinio“, 1 lapas.

Direktorius

Algis Sasnauskas

Regina Andriuškiėnė, tel. (8 5) 236 4120, el. p. regina.andriuskiene@vfk.lt
Virginija Blažienė, tel. (8 5) 236 4124, el. p. virginija.blaziene@vfk.lt

Valstybės biudžetinė įstaiga
Europos aikštė 1,
03505 Vilnius

Tel. (8 5) 236 4100
Faks. (8 5) 236 4111
El. p. vfk@vfk.lt

Duomenys kaupiami ir saugomi
Juridinių asmenų registre
Kodas 191351679



PROJEKTAS

**LIETUVOS RESPUBLIKOS
PRIVALOMOJO SVEIKATOS DRAUDIMO FONDO**

**2011 METŲ METINIŲ KONSOLIDUOTŲJŲ FINANSINIŲ
ATASKAITŲ RINKINYS**

VALSTYBINĖ LIGONIŲ KASA PRIE SVEIKATOS APSAUGOS MINISTERIJOS

191351679, Europos aikštė 1, Vilnius

FINANSINĖS BŪKLĖS ATASKAITA
PAGAL 2011 M. GRUODŽIO 31 D. DUOMENIS


2012-05-25 Nr. 7K-147
(data)

Pateikimo valiuta ir tikslumas: litais

Eil. Nr.	Straipsniai	Pastabos Nr.	Paskutinė ataskaitinio laikotarpio diena	Paskutinė praėjusio ataskaitinio laikotarpio diena
A.	ILGALAIKIS TURTAS			
I.	Nematerialusis turtas		33462058,59	26617438,14
I.1	Pietros darbai	3	12889240,32	694490,58
I.2	Programinė įranga ir jos licencijos			
I.3	Kitas nematerialusis turtas		4069957,16	1555768,00
I.4	Nebaigti projektai ir išankstiniai mokėjimai		2843,52	6126,00
I.5	Prestižas		8816439,64	5382596,58
II.	Ilgalaikis materialusis turtas			
II.1	Žemė	4	20183657,27	19653231,56
II.2	Pastatai			
II.3	Infrastruktūros ir kiti statiniai		10419226,49	10531868,87
II.4	Nekilnojamosios kultūros vertybės			
II.5	Mašinos ir įrenginiai			
II.6	Transporto priemonės			
II.7	Kilnojamosios kultūros vertybės		235432,18	333391,13
II.8	Baldai ir biuro įranga			
II.9	Kitas ilgalaikis materialusis turtas		9090161,73	8348860,62
II.10	Nebaigta statyba ir išankstiniai mokėjimai		97134,80	97408,87
III.	Ilgalaikis finansinis turtas		341702,07	341702,07
IV.	Kitas ilgalaikis turtas	5	389161,00	19716,00
B.	BIOLOGINIS TURTAS			
C.	TRUMPALAIKIS TURTAS			
I.	Atsargos		467557747,63	616317391,40
I.1	Strateginės ir neliečiamosios atsargos	6	372054,51	6401828,32
I.2	Medžiagos, žaliavos ir ūkinis inventorių			
I.3	Nebaigta gaminti produkcija ir nebaigtos vykdyti sutartys		372054,51	6158106,87
I.4	Pagaminta produkcija, atsargos, skirtos parduoti (perduoti)			
I.5	Ilgalaikis materialusis ir biologinis turtas, skirtas parduoti			238530,63
II.	Išankstiniai apmokėjimai			5190,82
III.	Per vienus metus gautinos sumos	7	55390,46	668289,91
III.1	Gautinos trumpalaikės finansinės sumos	8	60467315,10	37127086,35
III.2	Gautini mokesčiai ir socialinės įmokos			
III.3	Gautinos finansavimo sumos		36308187,71	13471000,58
III.4	Gautinos sumos už turto naudojimą, parduotas prekes, turta, paslaugas			
III.5	Sukauptos gautinos sumos			
III.6	Kitos gautinos sumos		1501,00	2284027,78
IV.	Trumpalaikės investicijos		24157626,39	21372057,99
V.	P pinigai ir pinigų ekvivalentai			
	IŠ VISO TURTO:	9	406162987,56	572120186,82
D.	FINANSAVIMO SUMOS		501019806,22	642934829,54
I.	Iš valstybės biudžeto	10	386939,80	595926,82
II.	Iš savivaldybės biudžeto		81764,38	53657,83
III.	Iš Europos Sąjungos, užsienio valstybių ir tarptautinių organizacijų			
IV.	Iš kitų šaltinių		297910,42	542268,99
E.	ĮSIPAREIGOJIMAI		7265,00	
I.	Ilgalaikiai įsipareigojimai		396951220,05	441267832,35
I.1	Ilgalaikiai finansiniai įsipareigojimai		10087777,15	
I.2	Ilgalaikiai atidėjiniai			
I.3	Kiti ilgalaikiai įsipareigojimai	11	10087777,15	

Eil. Nr.	Straipsniai	Pastabos Nr.	Paskutinė ataskaitinio laikotarpio diena	Paskutinė praėjusio ataskaitinio laikotarpio diena
II.	Trumpalaikiai įsipareigojimai		386863442,90	441267832,39
II.1	Ilgalaikių atidėjinių einamųjų metų dalis ir trumpalaikiai atidėjiniai	11	7866515,29	
II.2	Ilgalaikių įsipareigojimų einamųjų metų dalis			
II.3	Trumpalaikiai finansiniai įsipareigojimai			
II.4	Mokėtinos subsidijos, dotacijos ir finansavimo sumos			
II.5	Mokėtinos sumos į Europos Sąjungos biudžetą			
II.6	Mokėtinos sumos į biudžetus ir fondus			
II.6.1	Gražintinos finansavimo sumos			
II.6.2	Kitos mokėtinos sumos biudžetui			
II.7	Mokėtinos socialinės išmokos	12	376956243,95	438028292,99
II.8	Gražintini mokesčiai, įmokos ir jų permokos	12	9332,83	785,21
II.9	Tiekėjams mokėtinos sumos	12	235778,13	1495924,77
II.10	Su darbo santykiais susiję įsipareigojimai		46,89	
II.11	Sukauptos mokėtinos sumos	12	1791638,17	1737991,98
II.12	Kiti trumpalaikiai įsipareigojimai	12	3887,64	4837,40
F.	GRYNASIS TURTAS		103681646,37	201071070,37
I.	Dalininkų kapitalas			
II.	Rezervai			
II.1	Tikrosios vertės rezervas			
II.2	Kiti rezervai			
III.	Nuosavybės metodo įtaka	13	554973,00	-14472,00
IV.	Sukauptas perviršis ar deficitas		103326673,37	201085542,37
IV.1	Einamųjų metų perviršis ar deficitas		-97758869,00	269226270,36
IV.2	Ankstesnių metų perviršis ar deficitas		201085542,37	-68140727,99
G.	MAŽUMOS DALIS			
	IŠ VISO FINANSAVIMO SUMŲ, ĮSIPAREIGOJIMŲ, GRYNOJO TURTO IR MAŽUMOS DALIES:		501019806,22	642934829,54

Direktorius



Algis Sasnauskas

VALSTYBINĖ LIGONIŲ KASA PRIE SVEIKATOS APSAUGOS MINISTERIJOS

191351679, Europos aikštė I, Vilnius

VEIKLOS REZULTATŲ ATASKAITA

PAGAL 2011 M. GRUODŽIO 31 D. DUOMENIS


2012-05-25 Nr. 7K-148

(data)

Pateikimo valiuta ir tikslumas: litais

Eil. Nr.	Straipsniai	Pastabos Nr.	Ataskaitinis laikotarpis	Praėjęs ataskaitinis laikotarpis
A.	PAGRINDINĖS VEIKLOS PAJAMOS		4235117857,09	4333399317,34
I.	FINANSAVIMO PAJAMOS		926936,92	824606,54
I.1.	Iš valstybės biudžeto		116305,88	7090,50
I.2.	Iš savivaldybių biudžetų			
I.3.	Iš ES, užsienio valstybių ir tarptautinių organizacijų lėšų		810631,04	817516,04
I.4.	Iš kitų finansavimo šaltinių		0,00	0,00
II.	MOKESČIŲ IR SOCIALINIŲ (MOKŲ) PAJAMOS	14	4209581220,09	4311877893,54
III.	PAGRINDINĖS VEIKLOS KITOS PAJAMOS		24609700,08	20696817,26
III.1.	Pagrindinės veiklos kitos pajamos	15	24609700,08	20696817,26
III.2.	Pervestimų pagrindinės veiklos kitų pajamų suma		0,00	
B.	PAGRINDINĖS VEIKLOS ŠAŪAUDOS	2; 16	4345664467,61	4078648829,11
I.	DARBO UŽMOKESCIO IR SOCIALINIO DRAUDIMO	16	20021796,86	19899970,70
II.	NUSIDEVĖJIMO IR AMORTIZACIJOS		5358665,49	5582374,77
III.	KOMUNALINIŲ PASLAUGŲ IR RYŠIŲ		1934463,41	1891882,70
IV.	KOMANDIRUOČIŲ		159272,83	436439,96
V.	TRANSPORTO		336084,82	337086,49
VI.	KVALIFIKACIJOS KĖLIMO		287038,73	504854,11
VII.	PAPRASTOJO REMONTO IR EKSPLOATAVIMO		311207,84	42947,38
VIII.	NUVERTĖJIMO IR NURASYTŲ SUMŲ		7815856,72	
IX.	SUNAUDOTŲ IR PARDOJŲ ATSAUGŲ SAVIKAINA		7443607,71	3519985,49
X.	SOCIALINIŲ IŠMOKŲ		4089310037,16	3995971834,03
XI.	NUOMOS	16	350408,34	673740,48
XII.	FINANSAVIMO		208067679,40	47596672,61
XIII.	KITŲ PASLAUGŲ		4268348,30	2191040,39
XIV.	KITOS			
C.	PAGRINDINĖS VEIKLOS PERVERSIS AR DEFICITAS		-110546610,52	254750488,23
D.	KITOS VEIKLOS REZULTATAS		18277,05	0,00
I.	KITOS VEIKLOS PAJAMOS	15	18836,80	430,95
II.	PERVESTINOS Į BIUDŽETĄ KITOS VEIKLOS PAJAMOS			
III.	KITOS VEIKLOS ŠAŪAUDOS		-559,75	-430,95
E.	FINANSINĖS IR INVESTICINĖS VEIKLOS REZULTATAS	17	12769464,47	14662179,12
F.	APSKAITOS POLITIKOS KEITIMO IR ESMINIŲ APSKAITOS KLAIĐŲ TAISYMO ĮTAKA			
G.	PELNO MOKESTIS			
H.	GRYNASIS PERVERSIS AR DEFICITAS PRIĖS NUOSAVYBĖS METODO ĮTAKĄ		-97758869,00	269412667,35
I.	NUOSAVYBĖS METODO ĮTAKA		369445,00	-14472,00
J.	GRYNASIS PERVERSIS AR DEFICITAS		-97389424,00	269398195,35
I.	TENKANTIS KONTROLIUOJANČIAJAM SUBJEKTUI		-97389424,00	269398195,35
II.	TENKANTIS MAŽUMOS DALIAI			

Direktorius



Algis Sasnauskas

VALSTYBINĖ LIGONIŲ KASA PRIE SVEIKATOS APSAUGOS MINISTERIŲS

191351679, Europos aikštė I, Vilnius

GRYNOJO TURTO POKYČIŲ ATASKAITA
PAGAL 2011 M. GRUODŽIO 31 D. DUOMENIS


2012-05-25 Nr. 7K-149

(data)

Pateiktina valiuta ir tikšumas: lietas

Eil. Nr.	Straipsniai	Pasta- bos Nr.	Tenka kontroliuojančiam subjektui				Nuosavybės metodo įtaka	Sukauptas perviršis ar deficitas	Iš viso	Mažu- mos dalis
			Dalinin- kų kapital- as	Tikrosios vertės rezervas	Kiti rezerva- i					
1	2	3	4	5	6	7	8	9	10	
1.	Likutis 2009 m. gruodžio 31 d.						-68140727,99	-68140727,99		
2.	Tikrosios vertės rezervo likutis, gautas perėmus ilgalaikį turtą iš kito viešojo sektoriaus subjekto		X		X	X	X		X	
3.	Tikrosios vertės rezervo likutis, perduotas perleidus ilgalaikį turtą kitam subjektui		X		X	X	X		X	
4.	Kitos tikrosios vertės rezervo padidėjimo (sumažėjimo) sumos		X		X	X			X	
5.	Kiti sudaryti rezervai		X	X		X	X		X	
6.	Kiti panaudoti rezervai		X	X		X	X		X	
7.	Dalininkų (nuosavo) kapitalo padidėjimo (sumažėjimo) sumos			X	X	X	X			
8.	Ataskaitinio laikotarpio grynasis perviršis ar deficitas		X	X	X	-14472,00	269226270,36	269211798,36		
9.	Likutis 2010 m. gruodžio 31 d.					-14472,00	201085542,37	201071070,37		
10.	Tikrosios vertės rezervo likutis, gautas perėmus ilgalaikį turtą iš kito viešojo sektoriaus subjekto		X		X	X	X		X	
11.	Tikrosios vertės rezervo likutis, perduotas perleidus ilgalaikį turtą kitam subjektui		X		X	X	X		X	
12.	Kitos tikrosios vertės rezervo padidėjimo (sumažėjimo) sumos		X		X	X			X	
13.	Kiti sudaryti rezervai		X	X		X	X		X	
14.	Kiti panaudoti rezervai		X	X		X	X		X	
15.	Dalininkų kapitalo padidėjimo (sumažėjimo) sumos			X	X	X	X			
16.	Ataskaitinio laikotarpio grynasis perviršis ar deficitas		X	X	X	369445,00	-97758869,00	-97389424,00		
17.	Likutis 2011 m. gruodžio 31 d.	13				354973,00	103326673,37	103681646,37		

Direktorius



Algis Sasnauskas

VALSTYBINĖ LIGONIŲ KASA PRIE SVFIKATOS APSAUGOS MINISTERIJOS

191351679, Europos aikštė I, Vilnius

PINIGŲ SRAUTŲ ATASKAITA
PAGAL 2011 M. GRUODŽIO 31 D. DUOMENIS

2012-05-25 Nr. 7K-150


(data)

Pateikimo valiuta ir tikslumas. Ltžls

Eil. Nr.	Straipsniai	Pastabos Nr.	Ataskaitinis laikotarpis			Praėjęs ataskaitinis laikotarpis		
			Tiesioginiai pinigų srautai	Netiesioginiai pinigų srautai	Iš viso	Tiesioginiai pinigų srautai	Netiesioginiai pinigų srautai	Iš viso
1	2	3	4	5	6	7	8	9
A.	PAGRINDINĖS VEIKLOS PINIGŲ SRAUTAI		-154154716,30		-154154716,30			
I.	Iplaukos	18	3605357918,89		3605357918,89			
I.1.	Finansavimo sumos kitoms išlaidoms		682357,80		682357,80			
I.1.1.	Iš valstybės biudžeto		102353,68		102353,68			
I.1.2.	Iš savivaldybės biudžeto							
I.1.3.	Iš ES, užsienio valstybių ir tarptautinių organizacijų		580004,12		580004,12			
I.1.4.	Iš kitų šaltinių							
I.2.	Iš mokesčių							
I.3.	Iš socialinių įmokų		3574666905,25		3574666905,25			
I.4.	Už suteiktas paslaugas iš pirkėjų		1189,50		1189,50			
I.5.	Už suteiktas paslaugas iš biudžeto							
I.6.	Gautos palūkanos		14090166,84		14090166,84			
I.7.	Kitos įplaukos		15917299,50		15917299,50			
II.	Pervestos lėšos		34055443,73		34055443,73			
II.1.	Iš valstybės biudžeta							
II.2.	Iš savivaldybių biudžetų							
II.3.	ES, užsienio valstybėms ir tarptautinėms organizacijoms							
II.4.	Iš kitų šaltinių fondus							
II.5.	Asignavimų valdytojų programų vykdytojams		32364027,52		32364027,52			
II.6.	Kitiems subjektams		1691416,21		1691416,21			
III.	Išmokos	2, 18	3725457191,46		3725457191,46			
III.1.	Darbo užmokesčio ir socialinio draudimo		19985461,16		19985461,16			
III.2.	Komunalinių paslaugų ir ryšių		2015085,04		2015085,04			
III.3.	Komandiruočių		188138,72		188138,72			
III.4.	Transporto		314519,70		314519,70			
III.5.	Kvalifikacijos kėlimo		285352,23		285352,23			
III.6.	Paprastojo remonto ir eksploatavimo		305979,21		305979,21			
III.7.	Atsargų įsigijimo		2647662,99		2647662,99			
III.8.	Socialinių įmokų		3690264510,92		3690264510,92			
III.9.	Nuomos		762213,56		762213,56			
III.10.	Kitų paslaugų įsigijimo		4300506,98		4300506,98			
III.11.	Sumokėtos palūkanos							
III.12.	Kitos išmokos		4387760,95		4387760,95			
B.	INVESTICINĖS VEIKLOS PINIGŲ SRAUTAI	19	11802483,14		11802483,14			
I.	Ilgalaikio turto (išskyrus finansinį) ir biologinio turto įsigijimas		11813358,44		11813358,44			
II.	Ilgalaikio turto (išskyrus finansinį) ir biologinio turto perleidimas		10875,30		10875,30			
III.	Ilgalaikio finansinio turto įsigijimas							
III.1.	Investicijos į kontroliuojamus ir asocijuotuosius subjektus							
III.2.	Investicijos į ne nuosavybės vertybinius popierius							
III.3.	Investicijos į kitą finansinį turta							
IV.	Ilgalaikio finansinio turto perleidimas:							
IV.1.	Investicijos į kontroliuojamus ir asocijuotuosius subjektus							

Eil. Nr.	Straipsniai	Pastabos Nr.	Ataskaitinis laikotarpis			Praėjęs ataskaitinis laikotarpis		
			Tiesioginiai pinigų srautai	Netiesioginiai pinigų srautai	Iš viso	Tiesioginiai pinigų srautai	Netiesioginiai pinigų srautai	Iš viso
1	2	3	4	5	6	7	8	9
IV.2	Investicijos į ne nuosavybės vertybinius popierius							
IV.3	Investicijos į kitą finansinį turta							
V.	Po vienu metu gautinų sumų (padidėjimas) sumažėjimas							
VI.	Ilgalaikių terminuotųjų indėlių (padidėjimas) sumažėjimas							
VII.	Kito ilgalaikio finansinio turto (padidėjimas) sumažėjimas							
VIII.	Kito ilgalaikio turto (padidėjimas) sumažėjimas							
C.	FINANSINĖS VEIKLOS PINIGŲ SRAUTAI	20						
I.	Išplaukos iš gautų paskolų							
II.	Gautų paskolų grąžinimas							
III.	Finansinės nuomos (lizingo) išpareigojimų apmokejimas							
IV.	Gautos finansavimo sumos ilgalaikiam ir biologiniam turtui įsigyti							
IV.1	Iš valstybės biudžeto							
IV.2	Iš savivaldybės biudžeto							
IV.3	Iš ES, užsienio valstybių ir tarptautinių organizacijų							
IV.4	Iš kitų šaltinių							
V.	Grąžintos finansavimo sumos ilgalaikiam ir biologiniam turtui įsigyti							
VI.	Gauti dividendai							
VII.	Kiti finansinės veiklos pinigų srautai							
D.	VALIUTOS KURSŲ PASIKEITIMO ĮTAKA PINIGŲ IR PINIGŲ EKVIVALENTŲ LIKUČIUI							
	Pinigų ir pinigų ekvivalentų padidėjimas (sumažėjimas)		-165957199,44	-165957199,44	224947096,66			224947096,66
	Pinigai ir pinigų ekvivalentai ataskaitinio laikotarpio pradžioje		572120186,82	572120186,82	347173090,16			347173090,16
	Pinigai ir pinigų ekvivalentai ataskaitinio laikotarpio pabaigoje		406162987,56	406162987,56	572120186,82			572120186,82

Direktorius



Algis Sasnauskas

VALSTYBINĖ LIGONIŲ KASA PRIE SVEIKATOS APSAUGOS MINISTERIJOS

2011 METŲ SAUSIO – GRUODŽIO MĖNESIŲ FINANSINIŲ ATASKAITŲ AIŠKINAMASIS RAŠTAS

I. BENDROJI DALIS

Bendroji informacija

Valstybinė ligonių kasa prie Sveikatos apsaugos ministerijos (toliau Valstybinė ligonių kasa arba VLK) yra juridinis asmuo, išlaikomas iš Privalomojo sveikatos draudimo fondo biudžeto lėšų, turintis antspaudą su Lietuvos valstybės herbu.

Teisinė forma - valstybės biudžetinė įstaiga.

Valstybinės ligonių kasos steigėjas – Lietuvos Respublikos sveikatos apsaugos ministerija.

Už savo veiklą Valstybinė ligonių kasa yra atskaitinga Lietuvos Respublikos sveikatos apsaugos ministerijai.

Įmonės kodas – 191351679

Socialinio draudimo kodas – 53163

Pagrindinės veiklos kodas - 841200

Adresas – Europos a. 1, LT – 03505, Vilnius

Valstybinė ligonių kasa turi 5 kontroliuojamus subjektus (teritorines ligonių kasyklas)

Valstybinė ligonių kasa turi sąskaitas banke "Swedbank", AB.

Veikla

Privalomąjį sveikatos draudimą vykdo šios institucijos:

- 1) Privalomojo sveikatos draudimo taryba;
- 2) Valstybinė ligonių kasa;
- 3) teritorinės ligonių kasyklas (toliau – TLK).

Valstybinė ligonių kasa atlieka šias funkcijas:

- 1) rengia Privalomojo sveikatos draudimo fondo biudžeto projektą ir jo vykdymo metinę apyskaitą, vykdo Privalomojo sveikatos draudimo fondo biudžetą;
- 2) prižiūri teritorinių ligonių kasų veiklą;
- 3) sudaro iš Privalomojo sveikatos draudimo fondo biudžeto lėšų rezervą ir Sveikatos draudimo įstatymo bei kitų teisės aktų nustatyta tvarka jį naudoja;
- 4) Sveikatos draudimo įstatymo nustatyta tvarka naudoja laikinai laisvas Privalomojo sveikatos draudimo fondo biudžeto lėšas;
- 5) atlieka teritorinių ligonių kasų auditą arba sudaro sutartis su audito įmonėmis dėl teritorinių ligonių kasų audito;
- 6) įstatymų nustatyta tvarka tvarko draudžiamųjų privalomuoju sveikatos draudimu registrą;
- 7) kitas Sveikatos draudimo įstatymo, Valstybinės ligonių kasos nuostatų ir kitų teisės aktų nustatytas funkcijas.

Privalomojo sveikatos draudimo finansų pagrindą sudaro savarankiškas valstybinio Privalomojo sveikatos draudimo fondo biudžetas, neįtrauktas į valstybės ir savivaldybių biudžetus.

VLK ir TLK veikia pagal Lietuvos Respublikos sveikatos draudimo įstatymą, Biudžetinių įstaigų įstatymą bei Sveikatos apsaugos ministerijos patvirtintus nuostatus.

Biudžetinių įstaigų įstatymas Valstybinei ligonių kasai ir TLK taikomas tiek, kiek jų veiklos nereglamentuoja Sveikatos draudimo įstatymas.

Informacija apie Valstybinės ligonių kasos prie Sveikatos apsaugos ministerijos kontroliuojamus, asocijuotus ir kitus subjektus

Teritorines ligonių kasas steigia ir jų nuostatus tvirtina Valstybinė ligonių kasa. Yra penkios teritorinės ligonių kasos: Vilniaus TLK, Kauno TLK, Klaipėdos TLK, Šiaulių TLK ir Panevėžio TLK.

Teritorinės ligonių kasos yra juridiniai asmenys, veikiantys pagal Sveikatos draudimo įstatymą, išlaikomos iš Privalomojo sveikatos draudimo fondo lėšų, turinčios antspaudą su Lietuvos herbu ir sąskaitas bankuose.

Už savo veiklą teritorinės ligonių kasos yra atskaitingos Valstybinei ligonių kasai.

2011 metų gruodžio 31 d. informacija apie kontroliuojamus, asocijuotus ir kitus subjektus buvo tokia:

INFORMACIJA APIE KONTROLIUOJAMUS, ASOCIJUOTUOSIUS IR KITUS SUBJEKTUS

Eil. Nr. **	Subjekto tipas ir pavadinimas	Buveinės adresas	Ataskaitinio laikotarpio pabaigoje				Pagrindinė veikla
			Valdomų akcijų (dalininko įnašų) dalis (procentais)	Investicijos dydis nominaliąja verte (Lt)	Grynasis ataskaitinio laikotarpio rezultatas, iš viso (Lt)	Nuosavys kapitalas arba grynasis turtas, iš viso (Lt)	
1	2	3	4	5	6	7	8
1.	Kontroliuojamos biudžetinės įstaigos		X	X			
1.1	Vilniaus teritorinė ligonių kasa	Ž.Liauksmio g. 6, 011, Vilnius					Sveikatos draudimas
1.2	Kauno teritorinė ligonių kasa	Aukštaičių g. 10, 44147, Kaunas					Sveikatos draudimas
1.3	Klaipėdos teritorinė ligonių kasa	Pievų tako g. 38, 92236, Klaipėda					Sveikatos draudimas
1.4	Šiaulių teritorinė ligonių kasa	Vilniaus g. 273, 76332, Šiauliai	X	X			Sveikatos draudimas
1.5	Panevėžio teritorinė ligonių kasa	Respublikos g. 66, 3515, Panevėžys	X	X			Sveikatos draudimas
5.	Kontroliuojamos akcinės ir uždarnosios akcinės bendrovės						
5.1	UAB žumalas SVEIKATA	Ž.Liauksmio g. 5, Vilnius	100	34188	354979	389161	Leidyba
7.	Administruojami išteklių fondai		X	X			
7.1	Vilniaus teritorinė ligonių kasa		X	X	0	0	Sveikatos draudimas
7.2	Kauno teritorinė ligonių kasa		X	X	0	0	Sveikatos draudimas
7.3	Klaipėdos teritorinė ligonių kasa		X	X	0	0	Sveikatos draudimas

7.4	Šiaulių teritorinė ligonių kasa	X	X	X	0	0	Sveikatos draudimas
7.5	Panevėžio teritorinė ligonių kasa	X	X	X	0	0	Sveikatos draudimas

Valstybinė ligonių kasa yra kontroliuojantysis viešojo sektoriaus subjektas, sudarantis žemesniojo lygio finansines ataskaitas. Į Valstybinės ligonių kasos viešojo sektoriaus subjektų grupę, už kurių 2011 metų finansinių ataskaitų rinkinių konsolidavimą atsakinga Valstybinė ligonių kasa, įeina šie viešojo sektoriaus subjektai – Vilniaus TLK, Kauno TLK, Klaipėdos TLK, Šiaulių TLK, Panevėžio TLK. Šie viešojo sektoriaus subjektai finansines ataskaitas pagal VSAFAS reikalavimus rengia nuo 2010 metų.

Valstybinės ligonių kasos kontroliuojamų, asocijuotų ir kitų subjektų skaičius ataskaitinio laikotarpio pabaigoje buvo:

Eil. Nr.	Subjekto tipas ir pavadinimas	Subjektų skaičius
1	2	3
1.	Kontroliuojamos biudžetinės įstaigos	5
2.	Kontroliuojamos viešosios įstaigos, priskiriamos prie viešojo sektoriaus subjektų	
3.	Kontroliuojamos viešosios įstaigos, nepriskiriamos prie viešojo sektoriaus subjektų	
4.	Valstybės ir savivaldybių įmonės	
5.	Kontroliuojamos akcinės ir uždarosios akcinės bendrovės	1
6.	Asocijuotieji subjektai	
7.	Administruojami išteklių fondai	5
8.	Administruojami mokesčių fondai	

Nuo 2010 m. Vilniaus TLK patikėjimo teise valdo UAB žurnalo „Sveikata“ akcijas.

Informacija apie personalą

Vidutinis Valstybinės ligonių kasos ir TLK darbuotojų skaičius per ataskaitinį laikotarpį buvo – 441,65:

Darbuotojų skaičius	2010 m. gruodžio 31 d.		2011 m. gruodžio 31 d.	
	Patvirtinta etatų sąrašė	Faktiškai	Patvirtinta etatų sąrašė	Faktiškai
Iš viso	466	446,5	466	438,5
Iš jų:				
- valstybės tarnautojų	224	211	227	207
- darbuotojų, dirbančių pagal darbo sutartis	242	235,5	239	231,5

II. APSKAITOS POLITIKA

Finansinių ataskaitų parengimo pagrindas

Pateiktos finansinės ataskaitos parengtos vadovaujantis Lietuvos Respublikos buhalterinės apskaitos ir Viešojo sektoriaus atskaitomybės įstatymų reikalavimais bei Viešojo sektoriaus apskaitos ir finansinės atskaitomybės standartais (toliau – VSAFAS).

Finansinių ataskaitų forma

Valstybinė ligonių kasa ir TLK konsoliduotųjų ataskaitų rinkinį sudaro šios ataskaitos:

- Finansinės būklės ataskaita, kurios forma patvirtinta Lietuvos Respublikos finansų ministro 2011-01-31 įsakymu Nr. 1K-026 „Dėl finansų ministro 2007 m. gruodžio 19 d. įsakymo Nr. 1K-378 „Dėl viešojo sektoriaus apskaitos ir finansinės atskaitomybės 2-ojo standarto patvirtinimo“ pakeitimo“;
- Veiklos rezultatų ataskaita, kurios forma patvirtinta Lietuvos Respublikos finansų ministro 2011-01-31 įsakymu Nr. 1K-027 „Dėl finansų ministro 2009 m. gruodžio 16 d. įsakymo Nr. 1K-457 „Dėl viešojo sektoriaus apskaitos ir finansinės atskaitomybės 3-ojo standarto patvirtinimo“ pakeitimo“;
- Grynojo turto pokyčių ataskaita, kurios forma patvirtinta Lietuvos Respublikos finansų ministro 2011-01-31 įsakymu Nr. 1K-028 „Dėl finansų ministro 2007 m. gruodžio 19 d. įsakymo Nr. 1K-380 „Dėl viešojo sektoriaus apskaitos ir finansinės atskaitomybės 4-ojo standarto patvirtinimo“ pakeitimo“;
- Pinigų srautų ataskaita, kurios forma patvirtinta Lietuvos Respublikos finansų ministro 2011-01-31 įsakymu Nr. 1K-029 „Dėl finansų ministro 2008 m. sausio 9 d. įsakymo Nr. 1K-011 „Dėl viešojo sektoriaus apskaitos ir finansinės atskaitomybės 5-ojo standarto patvirtinimo“ pakeitimo“;
- Finansinių ataskaitų aiškinamasis raštas, kurio turinys patvirtintas Lietuvos Respublikos finansų ministro 2011-01-31 įsakymu Nr. 1K-030 „Dėl finansų ministro 2008 m. rugpjūčio 18 d. įsakymo Nr. 1K-247 „Dėl viešojo sektoriaus apskaitos ir finansinės atskaitomybės 6-ojo standarto patvirtinimo“ pakeitimo“.

Pagrindiniai apskaitos principai, taikyti rengiant Valstybinės ligonių kasos ir TLK 2011 m. finansines ataskaitas, yra šie:

Finansinių ataskaitų valiuta

Valstybinė ligonių kasa ir TLK apskaitą tvarko ir šiose finansinėse ataskaitose visas sumas teikia Lietuvos Respublikos nacionaline valiuta, litais.

Nematerialusis turtas

Nematerialusis turtas yra pripažįstamas, jei atitinka nematerialiojo turto apibrėžimą ir šiuos nematerialiojo turto pripažinimo kriterijus:

- yra lengvai atskiriamas nuo kitų turto vienetų;
- pagrįstai tikėtina, kad viešojo sektoriaus subjektas būsimaisiais laikotarpiais iš turto gaus ekonominės naudos;
- galima patikimai nustatyti turto įsigijimo ar pasigaminimo savikainą;
- viešojo sektoriaus subjektas turi teisę tuo turtu disponuoti (įskaitant teisę apriboti jį naudoti kitiems) ir jį kontroliuoti.

Nematerialusis turtas pirminio pripažinimo metu apskaitoje yra registruojamas įsigijimo savikaina. Išlaidos, patirtos po piršto ar susikurto nematerialiojo turto pirminio pripažinimo, didina nematerialiojo turto įsigijimo savikainą tik tais atvejais, kai galima patikimai nustatyti, kad patobulintas nematerialusis turtas teiks didesnę ekonominę naudą, t. y. kad atliktas esminis nematerialiojo turto pagerinimas.

Išankstiniai mokėjimai už nematerialųjį turtą apskaitoje registruojami nematerialiojo turto sąskaitose.

Po pirminio pripažinimo nematerialusis turtas, kurio naudingo tarnavimo laikas ribotas, finansinėse ataskaitose yra parodomas įsigijimo savikaina, atėmus sukauptą amortizaciją ir nuvertėjimą, jei jis yra.

Nematerialiojo turto amortizuojamoji vertė yra nuosekliai paskirstoma per visą nustatytą turto naudingo tarnavimo laiką tiesiogiai proporcingu metodu. Nematerialiojo turto vieneto amortizacija pradėdama skaičiuoti nuo kito mėnesio, kai turtas pradėdamas naudoti, pirmos dienos ir nebeskaičiuojama nuo kito mėnesio, kai naudojamo nematerialiojo turto likutinė vertė sutampa su jo likvidacine verte, kai turtas perleidžiamas, nurašomas arba kai apskaičiuojamas ir užregistruojamas to turto vieneto nuvertėjimas, lygus jo likutinės vertės sumai, pirmos dienos.

Nematerialiojo turto naudingo tarnavimo laikas, nustatytas atsižvelgiant į sutartis ar kitas juridines teises, neturi būti ilgesnis už juridinių teisių galiojimo laikotarpį. Nematerialiajam turtui Valstybinė ligonių kasa ir TLK taiko nematerialiojo turto amortizacijos normatyvus, patvirtintus teisės aktų nustatyta tvarka.

Valstybinė ligonių kasa ir TLK nematerialusis turtas pagal turto grupes amortizuojamas:

Nematerialiojo turto grupė:	Naudingo tarnavimo laikas:
Programinė įranga ir jos licencijos	1 metai
Patentai, licencijos	4 metai
Kitas nematerialusis turtas	2 metai

Ilgalaikis materialus turtas

Ilgalaikis materialusis turtas pripažįstamas ir registruojamas apskaitoje, jei jis atitinka ilgalaikio materialiojo turto apibrėžimą ir šiuos ilgalaikio materialiojo turto pripažinimo kriterijus:

- pagrįstai tikėtina, kad viešojo sektoriaus subjektas būsimaisiais laikotarpiais iš turto gaus ekonominės naudos;
- galima patikimai nustatyti turto įsigijimo ar pasigaminimo savikainą;
- viešojo sektoriaus subjektas turi teisę tuo turtu disponuoti (įskaitant teisę apriboti juo naudotis kitiems) ir jį kontroliuoti.

Įsigytas ilgalaikis materialusis turtas pirminio pripažinimo momentu apskaitoje registruojamas įsigijimo (pasigaminimo) savikaina.

Išankstiniai mokėjimai už ilgalaikį materialųjį turtą apskaitoje registruojami tam skirtose ilgalaikio materialiojo turto sąskaitose.

Po pirminio pripažinimo ilgalaikis materialusis turtas, išskyrus žemę, finansinėse ataskaitose rodomas įsigijimo savikaina, atėmus sukauptą nusidėvėjimą ir nuvertėjimą, jei jis yra. Žemė po pirminio pripažinimo finansinėse ataskaitose rodoma tikrąja verte.

Ilgalaikio materialiojo turto nusidėvimoji vertė yra nuosekliai paskirstoma per visa turto naudingo tarnavimo laiką. Ilgalaikio materialiojo turto vieneto nusidėvėjimas pradėdamas skaičiuoti nuo kito mėnesio, kai turtas pradėdamas naudoti, pirmos dienos. Nusidėvėjimas nebeskaičiuojamas nuo kito mėnesio, kai naudojamo ilgalaikio materialiojo turto likutinė vertė sutampa su jo

likvidacine verte, kai turtas perleidžiamas, nurašomas arba kai apskaičiuojamas ir užregistruojamas to turto vieneto nuvertėjimas, lygus jo likutinės vertės sumai, pirmos dienos.

Ilgalaikio materialiojo turto nusidėvėjimas skaičiuojamas taikant tiesiogiai proporcingą (tiesinį) metodą pagal konkrečius materialiojo turto nusidėvėjimo normatyvus, patvirtintus teisės aktų nustatyta tvarka.

Kai turtas parduodamas arba nurašomas, jo įsigijimo savikaina, sukauptas nusidėvėjimas ir, jei yra, nuvertėjimas nurašomi. Pardavimo pelnas ar nuostoliai parodomi atitinkamame veiklos rezultatų ataskaitos straipsnyje.

Ilgalaikio materialiojo turto rekonstravimas, remontas ar kiti darbai pripažįstami esminiu turto pagerinimu, jei padidina turto funkcijų apimtį arba pailgina turto naudingo tarnavimo laiką, arba iš esmės pagerina jo naudingąsias savybes. Šių darbų verte didinama ilgalaikio materialiojo turto įsigijimo savikaina ir (arba) patikslinamas likęs turto naudingo tarnavimo laikas. Jei atlikti darbai nepagerina naudingųjų ilgalaikio materialiojo turto savybių ar nepadidina turto funkcijų apimtį, arba nepailgina jo naudingo tarnavimo laiko, jie nepripažįstami esminiu pagerinimu, o šių darbų vertė pripažįstama ataskaitinio laikotarpio sąnaudomis.

Valstybinės ligonių kasos ir TLK ilgalaikis materialusis turtas pagal turto grupes nudėvimas:

Ilgalaikio materialiojo turto grupė:	Naudingo tarnavimo laikas:
Pastatai ir statiniai	15-100 metų
Mašinos ir įrenginiai	3-15 metų
Transporto priemonės	4-6 metai
Baldai ir biuro įranga	4-8 metai
Kitas ilgalaikis materialusis turtas	1-6 metai

Finansinis turtas

Valstybinės ligonių kasos ir TLK finansinis turtas yra skirstomas į ilgalaikį ir trumpalaikį.

Ilgalaikiam finansiniam turtui priskiriama:

- investicijos į nuosavybės vertybinius popierius;
- kitos ilgalaikės gautinos sumos.

Trumpalaikiam finansiniam turtui priskiriama:

- per vienus metus gautinos sumos;
- pinigai ir pinigų ekvivalentai.

Investicijos į vertybinius popierius

Investicijos į kontroliuojamus subjektus (kuriuose Valstybinė ligonių kasa ar TLK turi daugiau nei 50 proc. balsavimo teisių), asocijuotuosius subjektus (kuriuose Valstybinė ligonių kasa ar TLK turi nuo 20 proc. iki 50 proc. balsavimo teisių) ir kitus subjektus (kuriuose Valstybinė ligonių kasa ar TLK turi mažiau nei 20 proc. balsavimo teisių) Valstybinė ligonių kasa ar TLK apskaitose pirminio pripažinimo momentu registruojamos ir finansinėse ataskaitose rodomos įsigijimo savikaina.

Investicijos į asocijuotuosius subjektus, išskyrus viešąsias įstaigas, konsoliduotųjų finansinių ataskaitų rinkinyje rodomos taikant nuosavybės metodą. Iš asocijuotųjų subjektų gauti dividendai sumažina investicijos balansinę vertę.

Investicijas registruojant apskaitoje savikainos metodu, po įsigijimo jų vertė nėra koreguojama priklausomai nuo įmonės ar viešosios įstaigos veiklos rezultato, tačiau koreguojama įvertinant investicijų nuvertėjimą.

Dividendų pajamos (kai investicija registruojama savikainos metodu) yra registruojamos finansinės ir investicinės veiklos pajamų sąskaitose. Paskelbus dividendus, Valstybinė ligonių kasa ar TLK pripažįsta apskaitoje dividendų pajamas ir pervestinas dividendų pajamas, atitinkamai gautinas dividendų sumas ir moketinas į biudžetą dividendų sumas.

Investicijos į kontroliuojamus viešojo sektoriaus subjektus apima investicijas į kitas biudžetines įstaigas. Investicijos į biudžetines įstaigas rodomos nebalansinėse sąskaitose, nes jų vertė yra lygi nuliui.

Pervedamas finansavimas TLK nelaikomas investicijomis, todėl Valstybinės ligonių kasos finansinėje atskaitomybėje investicijų vertė į TLK yra lygi nuliui.

Gautinos sumos

Gautinos sumos Valstybinės ligonių kasos ir TLK apskaitoje turi būti registruojamos tada, kai įgyjama teisė gauti pinigus ar kitą finansinį turtą (17-asis VSAFAS „Finansinis turtas ir finansiniai įsipareigojimai“). Registruojant gautinas sumas, jos įvertinamos įsigijimo savikaina. Pirmą kartą pripažindamos gautinas sumas, išskyrus gautinas sumas, kurios paskesnio įvertinimo metu įvertinamos amortizuota savikaina ir kurio įsigijimo metu nebuvo išleista pinigų, VLK ir TLK įvertinta jų įsigijimo savikaina, kurią sudaro sumokėta arba mokėtina už jų suma arba kito perduoto turto vertė. Gautinos sumos, kurios paskesnio įvertinimo metu vertinamos amortizuota savikaina ir kurio atsiradimo metu nebuvo išleista pinigų, ir pirminio pripažinimo metu vertinamos amortizuota savikaina.

Pinigai ir pinigų ekvivalentai

Pinigus sudaro pinigai kasoje ir banko sąskaitose. Pinigų ekvivalentai yra trumpalaikės, likvidžios investicijos, kurios gali būti greitai ir lengvai iškeičiamos į žinomą pinigų sumą. Tokių investicijų terminas neviršija trijų mėnesių, o vertės pokyčių rizika yra labai nedidelė.

Atsargos

Pirminio pripažinimo metu atsargos įvertinamos įsigijimo (pasigaminimo) savikaina, o sudarant finansines ataskaitas – įsigijimo (pasigaminimo) savikaina ar grynąja galimo realizavimo verte, atsižvelgiant į tai, kuri iš jų mažesnė.

Atsargos gali būti nukainojamos iki grynosios galimo realizavimo vertės tam, kad jų balansinė vertė neviršytų būsimos ekonominės naudos ar paslaugų vertės, kurią tikimasi gauti šias atsargas pardavus, išmainius, paskirsčius ar panaudojus. Kai atsargos (taip pat ir nebaigtos vykdyti sutartys) parduodamos, išmainomos ar perduodamos, jų balansinė vertė pripažįstama sąnaudomis to laikotarpio, kuriuo pripažįstamos atitinkamos pajamos arba suteikiamos viešosios paslaugos. Atsargų sunaudojimas arba pardavimas apskaitoje registruojamas pagal nuolat apskaitomų atsargų būdą, kai buhalterinėje apskaitoje registruojama kiekviena su atsargų sunaudojimu arba pardavimu susijusi operacija.

Prie atsargų priskiriamas neatiduotas naudoti ūkinis inventorių. Atiduoto naudoti inventoriaus vertė iš karto įtraukiama į sąnaudas, taikant FIFO metodą.

Finansavimo sumos

Valstybinė ligonių kasa ir TLK apskaitoje registruoja gautinas, gautas finansavimo sumas ir finansavimo pajamas.

Gautinos finansavimo sumos pripažįstamos ir registruojamos apskaitoje kaip turtas ir kaip finansavimo sumos, jeigu jos atitinka šiuos kriterijus:

- finansavimo sumų gavėjas užtikrina, kad tenkinamos finansavimo sumų davėjo jam nustatytos sąlygos gauti finansavimo sumas;
- yra finansavimo sumų davėjo sprendimų ar kitų rašytinių įrodymų, kad finansavimo sumos bus suteiktos ir pinigai bus pervesti ar kitas turtas bus perduotas;
- finansavimo sumų dydis gali būti patikimai įvertintas.

Kai gautinos finansavimo sumos yra gautos, finansavimo sumos perkeliamos iš gautinų finansavimo sumų į gautų finansavimo sumų sąskaitą.

Gautos finansavimo sumos apskaitoje pripažįstamos ir registruojamos ir jei turtas gaunamas iš kitų subjektų nemokamai arba už simbolinį atlygį.

Finansavimo pajamomis pripažįstama:

- ta finansavimo sumų ilgalaikiam nematerialiajam, materialiajam turtui, biologiniam turtui ir atsargoms įsigyti dalis, kiek per tą laikotarpį yra pripažinta sąnaudų, susijusių su tuo turtu, t. y. ta dalimi, kiek to turto yra nudevima (amortizuojama) ar dėl kitų priežasčių nurašoma į sąnaudas (pavyzdžiui, pripažįstami nuvertėjimo nuostoliai, sunaudojamos atsargos ir pan.) per ataskaitinį laikotarpį;

- finansavimo sumų finansiniam turtui, išskyrus ilgalaikes gautinas sumas, įsigyti dalis, lygi pripažintai ir apskaitoje užregistruotai to turto nuvertėjimo sumai, arba kai toks turtas yra nurašomas. Nuosavybės metodo pritaikymas bei tikrosios vertės pasikeitimas neturi poveikio finansavimo sumų panaudojimui ir pripažinimui finansavimo pajamomis;

- ta finansavimo sumų kitoms išlaidoms kompensuoti dalis, išskyrus aukščiau nurodytas, atitinkanti finansuotinių sąnaudų, kurios buvo padarytos per ataskaitinį laikotarpį, sumą;
- sukauptos finansavimo pajamos.

Finansavimo sumos – iš Privalomojo sveikatos draudimo fondo, Europos Sąjungos ar kitų finansavimo šaltinių gauti arba gautini pinigai arba kitas turtas, skirtas Valstybinės ligonių kasos ir TLK nuostatuose nustatytoms funkcijoms įgyvendinti. Finansavimo sumos apima ir gautus arba gautinus pinigus, ir kitą turtą pavedimams vykdyti, kitas lėšas išlaidoms dengti ir paramos būdu gautą turtą. Finansavimo sumos nepiniginiam turtui įsigyti gaunamos kaip nemokamai gautas ilgalaikis turtas arba atsargos, įskaitant paramą, arba kaip pinigai, skirti ilgalaikiam arba trumpalaikiam nepiniginiam turtui įsigyti.

Finansavimo sumos kitoms išlaidoms dengti yra skirtos ataskaitinio laikotarpio išlaidoms (negautoms pajamoms) kompensuoti. Taip pat finansavimo sumomis, skirtomis kitoms išlaidoms kompensuoti, yra laikomos visos likusios finansavimo sumos, nepriskiriamos sumoms nepiniginiam turtui įsigyti.

Gautos (gautinos) ir panaudotos finansavimo sumos arba jų dalis pripažįstamos finansavimo pajamomis tais laikotarpiais, kuriais patiriamos su finansavimo sumomis susijusios sąnaudos.

Gautos ir kitiems viešojo sektoriaus subjektams perduotos finansavimo sumos sąnaudomis nepripažįstamos. Perdavus finansavimo sumas kitiems subjektams, mažinamos gautos finansavimo sumos.

Veiklos nuoma

Nuoma laikoma veiklos nuoma, kai didžioji dalis su turto nuosavybe susijusios rizikos ir naudos neperduodama nuomininkui, o lieka nuomotojui. Nuomos įmokos pagal veiklos nuomos sutartį yra registruojamos apskaitoje kaip sąnaudos tolygiai (tiesiniu metodu) per nuomos laikotarpį.

Finansiniai įsipareigojimai

Valstybinė ligonių kasa ir TLK fondai apskaitoje registruoja finansinius įsipareigojimus.

Finansinių įsipareigojimų apskaitos principai, metodai ir taisyklės nustatyti 17-ajame VSAFAS „Finansinis turtas ir finansiniai įsipareigojimai“, 18-ajame VSAFAS „Atidėjiniai, neapibrėžtieji įsipareigojimai, neapibrėžtasis turtas ir poataskaitiniai įvykiai“, 19-ajame VSAFAS „Nuoma, finansinė nuoma (lizingas) ir kitos turto perdavimo sutartys“.

Visi Valstybinės ligonių kasos fondo įsipareigojimai yra finansiniai ir skirstomi į ilgalaikius ir trumpalaikius.

Finansiniai įsipareigojimai apskaitoje registruojami tik tada, kai viešojo sektoriaus subjektas prisiima įsipareigojimą sumokėti pinigus ar atsiskaityti kitu finansiniu turtu. Įsipareigojimai pagal nepradėtus vykdyti sandorius nepripažįstami finansiniais įsipareigojimais, kol jie neatitinka finansinio įsipareigojimo apibrėžimo.

Pirmą kartą pripažįstant finansinį įsipareigojimą, išskyrus finansinį įsipareigojimą, kuris paskesnio įvertinimo metu įvertinamas amortizuota savikaina ir kurio atsiradimo metu nebuvo gauta pinigų, jis įvertinamas įsigijimo savikaina. Su sandorių sudarymu susijusios pripažįstamos pagrindinės arba kitos veiklos sąnaudomis tuo laikotarpiu, kai jos susidaro. Finansinis įsipareigojimas, kuris paskesnio įvertinimo metu įvertinamas amortizuota savikaina ir kurio atsiradimo metu nebuvo gauta pinigų, ir pirminio pripažinimo metu vertinamas amortizuota savikaina.

Pajamos

Pajamų apskaitai taikomas kaupimo principas. Finansavimo pajamos pripažįstamos tuo pačiu laikotarpiu, kai yra patiriamos su šiomis pajamomis susijusios sąnaudos.

Pajamos, išskyrus finansavimo pajamas, pripažįstamos, kai tikėtina, kad Valstybinė ligonių kasa ar TLK gaus su sandoriu susijusią ekonominę naudą, kai galima patikimai įvertinti pajamų sumą ir kai galima patikimai įvertinti su pajamų uždirbimu susijusias sąnaudas. Pardavimo ir paslaugų pajamos registruojamos atėmus suteiktas nuolaidas.

Pajamomis laikoma tik pačios Valstybinės ligonių kasos ar TLK gaunama ekonominė nauda. Pajamomis nepripažįstamos trečiųjų asmenų vardu surinktos sumos, kadangi tai nėra Valstybinės ligonių kasos ar TLK gaunama ekonominė nauda.

Pajamos registruojamos apskaitoje ir rodomos finansinėse ataskaitose tą ataskaitinį laikotarpį, kurį yra uždirbamos, t. y. kurį suteikiamos viešosios paslaugos, atliekami darbai ar parduodamos prekės ar kt., neatsižvelgiant į pinigų gavimo laiką.

Sąnaudos

Sąnaudos apskaitoje pripažįstamos vadovaujantis kaupimo ir palyginamumo principais tuo ataskaitiniu laikotarpiu, kai uždirbamos su jomis susijusios pajamos, neatsižvelgiant į pinigų išleidimo laiką. Tais atvejais, kai per ataskaitinį laikotarpį padarytų išlaidų neįmanoma

tiesiogiai susieti su tam tikrų pajamų uždirbimu ir jos neduos ekonominės naudos ateinančiais ataskaitiniais laikotarpiais, šios išlaidos pripažįstamos sąnaudomis tą patį laikotarpį, kada buvo patirtos.

Sąnaudų dydis įvertinamas sumokėta arba mokėtina pinigų arba jų ekvivalentų suma. Tais atvejais, kai numatytas ilgas atsiskaitymo laikotarpis ir palūkanos nėra išskirtos iš bendros mokėtinios sumos, sąnaudų dydis įvertinamas diskontuojant atsiskaitymo sumą ir taikant rinkos palūkanų normą.

Sandoriai užsienio valiuta

Sandoriai užsienio valiuta pirminio pripažinimo metu registruojami apskaitoje pagal sandorio dieną galiojusį Lietuvos banko skelbiamą užsienio valiutos kursą. Pelnas ir nuostoliai iš sandorių užsienio valiuta bei iš užsienio valiuta išreikšto turto ir įsipareigojimų likučių perkainojimo dieną yra registruojami finansinės ir investicinės veiklos pajamų ar sąnaudų sąskaitose.

Turto nuvertėjimas

Finansinio turto vertė yra sumažėjusi, jei jo balansinė vertė yra didesnė už tikėtiną atgauti už tą finansinį turtą sumą. Paskutinę kiekvieno ataskaitinio laikotarpio dieną VLK ir TLK nustato, ar yra požymių, kad finansinio turto (ar panašaus finansinio turto vienetų grupės) balansinė vertė gali būti sumažėjusi. Jei pasirodo, kad tokių požymių esama, nustatoma už tą turtą (ar panašaus finansinio turto vienetų grupę) tikėtina atgauti suma. Nuostolio dėl finansinio turto nuvertėjimo dydį rodo to finansinio turto balansinės vertės ir už jį atgautinos sumos skirtumas. Finansinio turto nuvertėjimo nuostoliai apskaitoje registruojami apskaičiuota nuvertėjimo suma mažinant turto balansinę vertę ir ta pačia suma registruojant ataskaitinio laikotarpio finansinės ir investicinės veiklos sąnaudas, išskyrus gautinų sumų nuvertėjimo nuostolius, kurie yra priskiriami pagrindinės ar kitos veiklos sąnaudoms.

Išankstinių apmokėjimų nuvertėjimas yra vertinamas tik tuomet, jeigu yra požymių, kad paslaugos arba prekės, už kurias buvo sumokėta, arba jų dalis nebus gauta. Išankstinių apmokėjimų nuvertėjimas yra nustatomas proporcingai neatgautinai prekių ar paslaugų daliai.

Nuostoliai dėl turto nuvertėjimo apskaitoje pripažįstami pagal nuvertėjimo požymius. Sudarant finansinių ataskaitų rinkinį, yra nustatoma, ar yra turto nuvertėjimo požymių. Jeigu yra vidinių ar išorinių nuvertėjimo požymių, nustatoma turto atsiperkamoji vertė ir ji palyginama su turto balansine verte.

Nuostoliai dėl turto nuvertėjimo apskaitoje pripažįstami pagal nuvertėjimo požymius. Sudarant finansinių ataskaitų rinkinį, yra nustatoma, ar yra turto nuvertėjimo požymių. Jeigu yra vidinių ar išorinių nuvertėjimo požymių, nustatoma turto atsiperkamoji vertė ir ji palyginama su turto balansine verte.

Nuostoliai dėl turto nuvertėjimo apskaitoje registruojami apskaičiuotų nuostolių suma mažinant turto balansinę vertę ir ta pačia suma registruojant ataskaitinio laikotarpio pagrindinės veiklos sąnaudas.

Turto nuvertėjimas nėra tolygus turto nurašymui. Turtui nuvertėjus mažinama turto vieneto balansinė vertė, tačiau išsaugoma informacija apie turto įsigijimo savikainą, t. y. turto vieneto įsigijimo savikaina apskaitoje lieka tokia pati kaip iki nuvertėjimo nustatymo, o nuvertėjimas registruojamas atskiroje sąskaitoje. Turto nuvertėjimas apskaitoje yra registruojamas ne didesne nei turto balansinė vertė.

Kai vėlesnį ataskaitinį laikotarpį, pasikeitus aplinkybėms, atkuriamą anksčiau pripažintą turto nuvertėjimo sumą, turto balansinę vertę po nuvertėjimo atkūrimo negali viršyti jo balansinės vertės, kuri būtų buvusi, jeigu turto nuvertėjimas nebūtu buvęs pripažintas.

Pripažinus ilgalaikio materialiojo ar nematerialiojo turto nuvertėjimo nuostolį, perskaičiuojamos būsimiesiems ataskaitiniams laikotarpiais tenkančios turto nusidėvėjimo (amortizacijos) sumos, kad turto nudėvimoji (amortizuojamoji) vertė po nuvertėjimo būtų tolygiai paskirstyta per visą likusį jo naudingo tarnavimo laiką, t. y. nuvertėjimo suma nudėvima per likusį naudingo tarnavimo laiką, mažinant nusidėvėjimo sąnaudas.

Atidėjinių apskaita

Apskaitoje atidėjiniais pripažįstami įsipareigojimai išmokėti kompensacijas apdraustiesiems, įtrauktiems į eilę Privalomojo sveikatos draudimo fondo lėšomis apmokamoms medicinos pagalbos priemonėms ir sveikatos priežiūros paslaugoms gauti, kai jie, norėdami greičiau gauti šias priemones ar paslaugas, savo lėšomis už jas sumoka, jei pagrįstai tikėtina, kad Valstybinė ligonių kasa ar TLK šią teisinę prievolę turės padengti turtu, t. y. apdraustajam kompensuoti jo sumokėtą sumą, tačiau nėra galimybės tiksliai nustatyti įsipareigojimo įvykdymo laiko. Atidėjiniai skirstomi į ilgalaikius ir trumpalaikius. Trumpalaikiai atidėjiniai – tai įsipareigojimai, kurie turi būti įvykdomi per 12 mėnesių, skaičiuojant nuo paskutinės ataskaitinio laikotarpio dienos. Trumpalaikiams atidėjiniams priskiriama ilgalaikių atidėjinių einamųjų metų dalis. Apskaitoje ilgalaikiai atidėjiniai registruojami amortizuota savikaina, trumpalaikiai atidėjiniai – įsigijimo savikaina.

Neapibrėžtieji įsipareigojimai ir neapibrėžtasis turtas

Neapibrėžtieji įsipareigojimai ir neapibrėžtasis turtas registruojami nebalansinėse sąskaitose. Neapibrėžtieji įsipareigojimai nerodomi nei finansinės būklės ataskaitoje, nei veiklos rezultatų ataskaitoje, o informacija apie juos pateikiama aiškinamajame rašte. Kai tikimybė, kad turtą reikės panaudoti įsipareigojimui padengti, yra labai maža, informacija apie juos aiškinamajame rašte nebūtina. Informacija apie neapibrėžtąjį turtą ir įsipareigojimus turi būti peržiūrima ne rečiau negu kiekvieno ketvirčio paskutinę dieną, siekiant užtikrinti, kad pasikeitimai būtų tinkamai pateikti aiškinamajame rašte.

Neapibrėžtasis turtas finansinėse ataskaitose nerodomas, kol nėra aišku, ar jis duos fondui ekonominės naudos. Jei ekonominė nauda tikėtina, tačiau nėra tikra, kad ji bus gauta, informacija apie neapibrėžtąjį turtą pateikiama aiškinamajame rašte.

Tarpusavio užskaitos ir palyginamieji skaičiai

Sudarant finansinių ataskaitų rinkinį, turto ir įsipareigojimų, taip pat pajamų ir sąnaudų tarpusavio užskaita negalima, išskyrus atvejus, kai konkretus VSAFAS reikalauja būtent tokios užskaitos.

Palyginamieji skaičiai yra koreguojami, kad atitiktų ataskaitinių metų finansinius rezultatus. Apskaitos principų ir apskaitinių įverčių pasikeitimai, sudarant ataskaitinio laikotarpio finansinių ataskaitų rinkinį, pateikiami aiškinamajame rašte.

Informacijos pagal segmentus pateikimas

VLK ir TLK apskaitoje registruojamos pagrindinės veiklos sąnaudos ir pagrindinės veiklos išmokos priskiriamos sveikatos apsaugos segmentui.

Apskaitos politikos keitimas

VLK ir TLK pasirinktą apskaitos politiką taiko nuolat arba gana ilgą laiką tam, kad būtų galima palyginti įvairių ataskaitinių laikotarpių finansines ataskaitas. Tokio palyginimo reikia VLK ir TLK finansinės būklės, veiklos rezultatų, grynojo turto ir pinigų srautų keitimosi tendencijoms nustatyti.

VLK ir TLK pasirenka ir taiko apskaitos politiką remdamasi nuostatomis, pateiktomis 1-ajame VSAFAS „Informacijos pateikimas finansinių ataskaitų rinkinyje“. Ūkinių operacijų ir ūkinių įvykių pripažinimo, apskaitos ar dėl jų atsirandančio turto, įsipareigojimų, finansavimo sumų, pajamų ir (arba) sąnaudų vertinimo apskaitoje pakeitimas yra laikomas apskaitos politikos keitimu.

Apskaitos politika keičiama pasikeitus VSAFAS arba jei to reikalauja kiti teisės aktai. Apskaitos politikos keitimas finansinėse ataskaitose parodomas taikant retrospektyvinį būdą, t. y. nauja apskaitos politika taikoma taip, lyg ji visada būtų buvusi naudojama, todėl pakeista apskaitos politika ūkinėms operacijoms ir ūkiniams įvykiams pritaikoma nuo jų atsiradimo. Poveikis, kurį apskaitos politikos keitimas daro einamojo ataskaitinio laikotarpio informacijai ir darytų ankstesnių ataskaitinių laikotarpių informacijai, registruojamas apskaitoje tą ataskaitinį laikotarpį, kurį apskaitos politika pakeičiama, ir rodomas einamojo ataskaitinio laikotarpio veiklos rezultatų ataskaitos eilutėje „Apskaitos politikos keitimo bei esminių klaidų taisymo įtaka“ (sąskaitų plano 9 klasės sąskaitos). Šioje eilutėje yra rodoma apskaitos politikos keitimo poveikio dalis, susijusi su ankstesniais ataskaitiniais laikotarpiais. Lyginamoji ankstesnio ataskaitinio laikotarpio informacija finansinėse ataskaitose pateikiama tokia, kokia buvo, t. y. nekoreguojama.

Apskaitinių įverčių keitimas

Apskaitiniai įverčiai yra peržiūrimi tuo atveju, jei pasikeičia aplinkybės, kuriomis buvo remtasi atliekant įvertinimą, arba atsiranda papildomos informacijos ar kitų įvykių.

Apskaitinio įverčio pasikeitimo poveikis nustatant grynąjį perviršį ar deficitą priskiriamas:

- laikotarpiui, kada įvyko pasikeitimas, jei jis turi įtakos tik tam laikotarpiui;
- laikotarpiui, kada įvyko pasikeitimas, ir vėlesniems laikotarpiams, jei pasikeitimas turi įtakos ir jiems.

Apskaitinio įverčio pasikeitimo rezultatas įtraukiamas į tą veiklos rezultatų ataskaitos eilutę, kurioje buvo parodytas pirminis įvertis, nebent pasikeitimas ataskaitiniu laikotarpiu turi įtakos tik finansinės būklės ataskaitos straipsniams. Informacija, susijusi su apskaitinio įverčio pakeitimu, pateikiama aiškinamajame rašte.

Apskaitos politika laikomas pasirinktas apskaitos metodas, o apskaitiniu įverčiu laikomas VLK ir TLK pasirinktas tam tikras dydis (pvz., nusidėvėjimui apskaičiuoti – nusidėvėjimo normatyvas).

Apskaitos klaidų taisymas

Ataskaitiniu laikotarpiu gali būti pastebėtos apskaitos klaidos, padarytos praėjusių ataskaitinių laikotarpių finansinėse ataskaitose. Apskaitos klaida laikoma esmine, jei jos vienos vertinė išraiška arba kartu su kitų to ataskaitinio laikotarpio klaidų vertinėmis išraiškomis yra didesnė nei 0,5 proc. nuo per finansinius metus planuojamų gauti finansavimo sumų vertės (rengiant metines finansines ataskaitas – skaičiuojama nuo per finansinius metus gautų finansavimo sumų vertės).

Ir esminės, ir neesminės apskaitos klaidos taisomos einamojo ataskaitinio laikotarpio finansinėse ataskaitose. Apskaitos klaidų taisymo įtaka finansinėse ataskaitose parodoma taip:

- jei apskaitos klaida nėra esminė, jos taisymas registruojamas toje pačioje sąskaitoje, kurioje buvo užregistruota klaidinga informacija, ir parodomas toje pačioje veiklos rezultatų ataskaitos eilutėje, kurioje buvo pateikta klaidinga informacija;

- jei apskaitos klaida esminė, jos taisymas registruojamas tam skirtoje sąskaitoje (9 sąskaitų plano klasėje) ir parodomas veiklos rezultatų ataskaitos eilutėje „Apskaitos politikos keitimo bei esminių apskaitos klaidų taisymo įtaka“. Lyginamoji ankstesniojo ataskaitinio laikotarpio finansinė informacija pateikiama tokia, kokia buvo, t. y. nekoreguojama. Su esminės klaidos taisymu susijusi informacija pateikiama aiškinamajame rašte.

III. PASTABOS

1 pastaba. Apskaitos politikos ir apskaitinių įvertinimų keitimas, klaidų taisymas

Per ataskaitinį laikotarpį apskaitos politika keičiama nebuvo.

Rengiant ataskaitinio laikotarpio finansines ataskaitas buvo ištaisytos ankstesniais metais padarytos neesminės klaidos, kurios 2011 finansinėms ataskaitoms įtakos neturėjo.

2 pastaba. Informacija pagal veiklos segmentus

Lentelėje pateikiama informacija apie pagrindinės veiklos sąnaudas ir pagrindinės veiklos išmokas pagal veiklos segmentus

2011 M. INFORMACIJA PAGAL VEIKLOS SEGMENTUS

Eil. Nr.	Finansinių atsaskaitų straipsniai	Segmentai										Iš viso
		Bendros valstybės paslaugos	Gynyba	Viešoji tvarka ir visuomenės apsauga	Ekonomika	Aplinkos apsauga	Būstas ir komunalinis ūkis	Sveikatos apsauga	Poilsis, kultūra ir religija	Švietimas	Socialinė apsauga	
1	2	3	4	5	6	7	8	9	10	11	12	13
1.	PAGRINDINĖS VEIKLOS SĄNAUDOS							4345664467,61				4345677307,75
1.1.	Darbo užmokesčio ir socialinio draudimo							20021796,86				20021796,86
1.2.	Nusidėvėjimo ir amortizacijos							5358665,49				5358665,49
1.3.	Komunalinių paslaugų ir ryšių							1934463,41				1934463,41
1.4.	Komandiruočių							159272,83				159272,83
1.5.	Transporto							336084,82				336084,82

1.6.	Kvalifikacijos kėlimo					287038,73			287038,73
1.7.	Paprastojo remonto ir eksploatavimo					311207,84			311207,84
1.8.	Nuvertėjimo ir nurašytų sumų					7815856,72			7815856,72
1.9.	Sunaudotų ir parduotų atsargų savikaina					7443607,71			7443607,71
1.10.	Socialinių išmoku					4089310037,16			4089310037,16
1.11.	Nuomos					350408,34			350408,34
1.12.	Finansavimo					208067679,40			208080519,54
1.13.	Kitų paslaugų					4268348,30			4268348,30
1.14.	Kitos								
2.	APSKAITOS POLITIKOS KEITIMO IR ESMINIŲ APSKAITOS KLAIDŲ TAISYMO ĮTAKA								
3.	PAGRINDINĖS VEIKLOS PINIGŲ SRAUTAI								
3.1.	Išmokos:					3725457191,46			3725457191,46
3.1.1.	Darbo užmokesčio ir socialinio draudimo					3725457191,46			3725457191,46
3.1.1.1.	Komunalinių paslaugų ir ryšių					19985461,16			19985461,16
3.1.1.2.	Komandiruočių					2015085,04			2015085,04
3.1.1.3.	Transporto					188138,72			188138,72
3.1.1.4.	Kvalifikacijos kėlimo					314519,70			314519,70
3.1.1.5.	Paprastojo remonto ir eksploatavimo					285352,23			285352,23
3.1.1.6.	Atsargų išsigijimo					305979,21			305979,21
3.1.1.7.	Socialinių išmoku					2647662,99			2647662,99
3.1.1.8.	Nuomos					3690264510,92			3690264510,92
3.1.1.9.	Kitų paslaugų išsigijimo					762213,56			762213,56
3.1.1.10.	Sumokėtos palūkanos					4300506,98			4300506,98
3.1.1.11.	Kitos išmokos								
3.1.1.12.						4387760,95			4387760,95

Pagrindinės veiklos sąnaudos:

- Nuvertėjimo – priskaičiuotų žali, išankstinių apmokejimų bei gautina suma už ankstesniais metais patirtas vagystes – 7815856,72 Lt;
- Socialinių išmoku – VLK ir TLK fondų – 4089310037,16 Lt;

- Finansavimo - VLK fondo (perduoto ne grupės subjektams) ir TLK fondų (perduoto finansavimo ne grupės subjektams) – 208067679,40 Lt.

Pagrindinės veiklos pinigų srautai:

Socialinių išmokų – 3690264510,92 Lt – TLK fondų 3423991718,24 Lt ir VLK fondo 250178838,01 Lt;

Kitų paslaugų įsigijimo - 4308522,24 Lt - VLK ir TLK veiklos informacinių sistemų aptarnavimo, priežiūros ir palaikymo paslaugos; telekomunikacinių tinklų įrengimo paslaugos; teisinės paslaugos; administracinių patalpų priežiūros ir aptarnavimo paslaugos; vertimo paslaugos ir kt.

Kitos išmokos – 4387660,95 Lt – VLK fondo gražinta VMI permoka 4365568,98 Lt, kiti gražinimai 22091,97 Lt.

3 pastaba. Nematerialusis turtas

NEMATERIALIOJO TURTO BALANSINĖS VERTĖS PASIKEITIMAS PER ATASKAITINĮ LAIKOTARPĮ

Eil. Nr.	Straipsniai	Plešros darbai	Programinė įranga ir jos licencijos	Kitas nematerialusis turtas				Nebaigti projektai ir išankstiniai apmokėjimai		Prestitžas	IS viso
				patentai ir kitos licencijos (išskyrus studenčių)	literatūros, mokslo ir meno kūriniai	kitas nematerialusis turtas	nebaigti projektai	išankstiniai apmokėjimai			
1	2	3	4	5	6	7	8	9	10	11	
1.	Išigijimo ar pasigaminimo savikaina ataskaitinio laikotarpio pradžioje		21352048,70			536330,32	5382596,58			27270975,60	
2.	Išigijimai per ataskaitinį laikotarpį		4319973,88			2420,00	3433843,06			7756236,94	
2.1.	Pirkto turto savikaina		4319973,88			2420,00	3433843,06			7756236,94	
2.2.	Neatlygintinai gauto turto išigijimo savikaina										
3.	Perduoto, perduoto ir nurašyto turto suma per ataskaitinį laikotarpį		1697937,19			34345,90				1732283,09	
3.1.	Perduoto										
3.2.	Perduoto										
3.3.	Nurašyto		1697937,19			34345,90				1732283,09	
4.	Pergrupavimai (+/-)										
5.	Išigijimo ar pasigaminimo savikaina ataskaitinio laikotarpio pabaigoje (1+2-3+/-4)		23974085,39			504404,42	8816439,64			33294929,45	
6.	Sukaupta amortizacijos suma ataskaitinio laikotarpio pradžioje	X	19796280,70		X	530204,32		X		20326485,02	
7.	Neatlygintinai gauto turto sukaupta amortizacijos suma	X			X			X			
8.	Apskaičiuota amortizacijos suma per ataskaitinį laikotarpį	X	1805784,72		X	5702,48		X		1811487,20	

9.	Sukaupta parduoto, perduoto ir nurašyto turto amortizacijos suma	X	1697937,19				X	34345,90	X	X	1732283,09
9.1.	parduoto	X					X		X		
9.2.	perduoto	X					X		X		
9.3.	nurašyto	X	1697937,19				X	34345,90	X	X	1732283,09
10.	Pergrupavimai (+/-)	X					X		X	X	
11.	Sukaupta amortizacijos suma ataskaitinio laikotarpio pabaigoje (6+7+8-9+/--10)	X	19904128,23				X	501560,90	X	X	20405689,13
12.	Nuvertėjimo suma ataskaitinio laikotarpio pradžioje										
13.	Neatlyginimai gauto turto sukaupta nuvertėjimo suma										
14.	Apskaičiuota nuvertėjimo suma per ataskaitinį laikotarpį										
15.	Panaikinta nuvertėjimo suma per ataskaitinį laikotarpį										
16.	Sukaupta parduoto, perduoto ir nurašyto turto nuvertėjimo suma										
16.1.	parduoto										
16.2.	perduoto										
16.3.	nurašyto										
17.	Pergrupavimai (+/-)										
18.	Nuvertėjimo suma ataskaitinio laikotarpio pabaigoje (12+13+14-15-16+/--17)										
19.	Nematerialiojo turto likutinė vertė ataskaitinio laikotarpio pabaigoje (5-11-18)		4069957,16					2843,52	8816439,64		12889240,32
20.	Nematerialiojo turto likutinė vertė ataskaitinio laikotarpio pradžioje (1-6-12)		1555768,00					6126,00	5382596,58		6944490,58

Nematerialiojo turto, kuris yra visiškai amortizuotas, tačiau vis dar naudojamas veikloje, įsigijimo ar pasigaminimo savikaina sudaro:

Pastaba: praėjusio ataskaitinio laikotarpio suma keičiama dėl įvykusios techninės klaidos

Ataskaitinis laikotarpis	Praėjęs ataskaitinis laikotarpis
20037891,05	18619973,90
-	-

Nebenaudojamo veikloje nematerialiojo turto likutinę vertę sudaro:

Ataskaitinis laikotarpis	Praėjęs ataskaitinis laikotarpis
	1629397,81

Nebaigti projektai – VLK ir TLK vykdoma finansų valdymo ir apskaitos informacinė sistemos ir draudžiamųjų privalomuoju sveikatos draudimu registro sukūrimo, įdiegimo ir priežiūros bei metodikų parengimo atlygintinų paslaugų teikimo ir licencijų perdavimo sutartis.

4 pastaba. Ilgalais materialusis turtas

ILGALAIKIO MATERIALIOJO TURTO BALANSINĖS VERTĖS PASIKEITIMAS PER ATASKAITINĮ LAIKOTARPĮ

Eil. Nr.	Straipsniai	Zemė			Pastatai		Infrastruktūros ir kiti statiniai	Nekilnojamosios kultūros vertybės	Mašinos ir įrenginiai	Transporto priemonės	Kilnojamosios kultūros vertybės	Baldai ir biuro įranga	Kitas ilgalaikis materialusis turtas			Nebaigta statyba	Isankstiniai apmokėjimai	Iš viso
		3	4	5	6	7							8	9	10			
1.	Išijimo ar pasigaminimo savikaina ataskaitinio laikotarpio pradžioje			11583959,74						1064448,00		21270747,53	249806,22	341702,07			34510663,56	
2.	Išijimai per ataskaitinį laikotarpį (2.1+2.2)								28200,00			4037164,74	36514,00				4101878,74	
2.1.	pirkto turto išijimo savikaina								28200,00			3992407,50	36514,00				4057121,50	
2.2.	neatlygintinai gauto turto išijimo savikaina											44757,24					44757,24	
3.	Parduoto, perduoto ir nurašyto turto suma per ataskaitinį laikotarpį (3.1+3.2+3.3)								59950,00			2231460,40					2291410,40	
3.1.	parduoto								59950,00			826318,50					886268,50	
3.2.	perduoto																	
3.3.	nurašyto											1405141,90					1405141,90	
4.	Pergrupavimai (+/-)											-777959,88	-2736,00				-780695,88	
5.	Išijimo ar pasigaminimo savikaina ataskaitinio laikotarpio pabaigoje (1+2-3+/-4)			11583959,74					1032698,00			22298491,99	283584,22	341702,07			35540436,02	

6.	Sukaupia nusidėvėjimo suma ataskaitinio laikotarpio pradžioje	X	1052090,87	731056,87	12921886,91	X	152397,35	X	X	14857432,00
7.	Neatlygintai gauto turto sukaupia nusidėvėjimo suma	X			23931,25	X		X	X	23931,25
8.	Apskaičiuota nusidėvėjimo suma per ataskaitinį laikotarpį	X	112642,38	126158,95	3271588,85	X	36788,07	X	X	3547178,25
9.	Sukaupia perduoto, perduoto ir nurašyto turto nusidėvėjimo suma (9.1+9.2+9.3)	X		59950,00	2321116,87	X		X	X	2291066,87
9.1.	perduoto	X		59950,00	826318,50	X		X	X	886268,50
9.2.	perduoto	X				X		X	X	
9.3.	nurašyto	X			1404798,37	X		X	X	1404798,37
10.	Pergrupavimai (+/-)	X			777959,88	X	2736,00	X	X	780695,88
11.	Sukaupia nusidėvėjimo suma ataskaitinio laikotarpio pabaigoje (6+7+8-9+/-10)	X	1164733,25	797265,82	13208330,26	X	186449,42	X	X	15356778,75
12.	Nuvertėjimo suma ataskaitinio laikotarpio pradžioje	X				X				
13.	Neatlygintai gauto turto sukaupia nuvertėjimo suma	X				X				
14.	Apskaičiuota nuvertėjimo suma per ataskaitinį laikotarpį	X				X				
15.	Panaikinta nuvertėjimo suma per ataskaitinį laikotarpį	X				X				

25.	Higalaikio materialiojo turto likutinė vertė ataskaitinio laikotarpio pabaigoje (5-11-18+ 24)					235432,18	9090161,73	97134,80	341702,07	20183657,27
26.	Higalaikio materialiojo turto likutinė vertė ataskaitinio laikotarpio pradžioje (1-6-12+19)					333391,13	8348860,62	97408,87	341702,07	19653231,56

Materialiojo turto, kuris yra visiškai nudėvėtas, tačiau vis dar naudojamas veikloje, įsigijimo ar pasigaminimo savikaina:

Ataskaitinis laikotarpis	Praėjęs ataskaitinis laikotarpis
6455802,79	2388111,21

Nebenaudojamo veikloje materialiojo turto likutinę vertę sudaro:

Ataskaitinis laikotarpis	Praėjęs ataskaitinis laikotarpis
	5190,82

Materialiojo turto, kuris laikinai nenaudojamas veikloje, likutinę vertę sudaro:

Ataskaitinis laikotarpis	Praėjęs ataskaitinis laikotarpis
14326,40	23124,08

Laikinai nenaudojamas veikloje ilgalaikis materialusis turtas 14326,40 Lt vertės – kompiuterinė įranga. VLK pirktą 2011 metų pabaigoje, o 2012 metų pradžioje perduota teritorinėms ligonių kasoms.

Nemokamai gauta ilgalaikio materialiojo turto – pagal Nacionalinės žemės tarnybos prie Žemės ūkio ministerijos 2011-03-24 direktoriaus įsakymą Nr. 1P-(1.3) valstybei nuosavybės teise priklausančią turtą valdyti, naudoti ir disponuoti juo patikėjimo teise – šio turto įsigijimo savikaina 44757,24 Lt, sukauptas nusidėvėjimas 23931,25 Lt, likutinė vertė 20825,99 Lt.

Nebaigta statyba – Panevėžio TLK naudojamų administracinių patalpų vykdomos rekonstrukcijos atliktų darbų vertė.

Vykdamas iš ES lėšų finansuojamus projektus buvo įsigyta ilgalaikio materialiojo turto 113638,36 Lt vertės.

Pergrupavimai atlikti dėl ilgalaikio turto, pripažinto nereikalingu (negalimu naudoti) ir skirtu parduoti aukcionuose, perkėlimo į atsargas.

Pagal panaudos sutartis gauto turto vertė, nurodyta sutartyje, pagal turto grupes paskutinę ataskaitinio laikotarpio dieną:

Eil. Nr.	Turto grupės	Ataskaitinis laikotarpis	Praėjęs ataskaitinis laikotarpis
1	2	3	4
1	Nematerialusis turtas		
1.1	Programinė įranga ir jos licencijos		
1.2	Patentai ir kitos licencijos (išskyrus nurodytus 2 punkte)		
1.3	Literatūros, mokslo ir meno kūriniai		
1.4	Nebaigti projektai		

1.5	Kitas nematerialusis turtas		
2	Ilgalaikis materialusis turtas	10790388,21	3147930,17
2.1	Žemė	260512,00	260512,00
2.2	Gyvenamieji pastatai		
2.3	Kiti pastatai	10529876,21	2887418,17
2.4	Infrastruktūros ir kiti statiniai		
2.5	Nekilnojamosios kultūros vertybės		
2.6	Mašinos ir įrenginiai		
2.7	Transporto priemonės		
2.8	Kilnojamosios kultūros vertybės		
2.9	Baldai ir biuro įranga		
2.10	Kitos vertybės		
2.11	Kitas ilgalaikis materialusis turtas		
2.12	Nebaigta statyba		
3	Biologinis turtas		
3.1	Naudojamas žemės ūkio veikloje		
3.2	Naudojamas ne žemės ūkio veikloje		
4	Atsargos	1178,00	1178,00
4.1	Strateginės ir neliečiamosios atsargos		
4.2	Medžiagos, žaliavos ir ūkinis inventorių	1178,00	1178,00
4.3	Nebaigta gaminti produkcija		
4.4	Pagaminta produkcija, atsargos, skirtos parduoti (perduoti)		
4.5	Ilgalaikis materialusis ir biologinis turtas, skirtas parduoti		
5	Iš viso	10791566,21	3149108,17

Panaudos sutartis dėl žemės sklypų sudarė VLK, Vilniaus TLK ir Panevėžio TLK.

Panaudos sutartis dėl naudojimosi patalpomis sudarė VLK ir visos TLK – savo reikmėms bei gyventojų aptarnavimui.

Panaudos sutartį dėl medžiagų, žaliavų ir ūkinio inventoriaus sudarė Panevėžio TLK.

Sudarytų panaudos sutarčių laikotarpiui:

Eil. Nr.	Panaudos sutarčių pobūdis	Sutarties terminas (metai)
1	2	3
1	Ilgalaikės sutartys	nuo 2014 m. iki 2098 m.
2	Trumpalaikės sutartys	2013 m.
3	Iš viso	

Pagal panaudos sutartis perduoto turto likutinė vertė pagal turto grupes paskutine ataskaitinio laikotarpio diena:

Eil. Nr.	Turto grupės	Ataskaitinis laikotarpis	Praėjęs ataskaitinis laikotarpis
1	2	3	4
1	Nematerialusis turtas		
1.1	Programinė įranga ir jos licencijos		

1.2	Patentai ir kitos licencijos (išskyrus nurodytus 2 punkte)		
1.3	Literatūros, mokslo ir meno kūriniai		
1.4	Nebaigti projektai		
1.5	Kitas nematerialusis turtas		
2	Ilgalaikis materialusis turtas	4187894,37	13861,00
2.1	Žemė		
2.2	Gyvenamieji pastatai		
2.3	Kiti pastatai	4187894,37	13861,00
2.4	Infrastruktūros ir kiti statiniai		
2.5	Nekilnojamosios kultūros vertybės		
2.6	Mašinos ir įrenginiai		
2.7	Transporto priemonės		
2.8	Kilnojamosios kultūros vertybės		
2.9	Baldai ir biuro įranga		
2.10	Kitos vertybės		
2.11	Kitas ilgalaikis materialusis turtas		
2.12	Nebaigta statyba		
3	Biologinis turtas		
3.1	Naudojamas žemės ūkio veikloje		
3.2	Naudojamas ne žemės ūkio veikloje		
4	Atsargos		
4.1	Strateginės ir neliečiamosios atsargos		
4.2	Medžiagos, žaliavos ir ūkinis inventorių		
4.3	Nebaigta gaminti produkcija		
4.4	Pagaminta produkcija, atsargos, skirtos parduoti (perduoti)		
4.5	Ilgalaikis materialusis ir biologinis turtas, skirtas parduoti		
5	Iš viso	4187894,37	13861,00

Valstybei nuosavybės teise priklausančių patalpų panaudos sutartimi VLK perdavė Nacionalinei žemės tarnybai prie Žemės ūkio ministerijos laikinai neatlygintinai valdyti ir naudotis pastato, esančio Kalvarijų 147, Vilniuje, patalpomis (vertė – 4174726,42 Lt), o Panevėžio TLK perdavė patalpas Neįgalumo ir darbingumo nustatymo tarnybai prie Socialinės apsaugos ir darbo ministerijos (vertė – 13167,95 Lt).

5 pastaba. Ilgalaikis finansinis turtas

Nuo 2010 m. Vilniaus TLK patikėjimo teise valdo UAB žurnalo „Sveikata“ akcijas.

INFORMACIJA APIE ILGALAIKĮ FINANSINĮ TURTA

Eil. Nr.	Straipsnio pavadinimas	Paskutinė ataskaitinio laikotarpio diena	Paskutinė praėjusio ataskaitinio laikotarpio diena
1	2	3	4
1.	Investicijos į nuosavybės vertybinius popierius	389161,00	19716,0

1.1.	Investicijos į kontroliuojamus viešojo sektoriaus subjektus		
1.2.	Investicijos į kontroliuojamus ne viešojo sektoriaus ir asocijuotuosius subjektus	389161,00	19716,0
1.3.	Investicijos į kitus subjektus		
2.	Investicijos į ne nuosavybės vertybinius popierius		
2.1.	Investicijos į iki išpirkimo termino laikomą finansinį turą		
2.2.	Investicijos į parduoti laikomą finansinį turą		
3.	Po vienu metų gautinos sumos		
4.	Ilgalaikiai terminuoti indėliai		
5.	Kitas ilgalaikis finansinis turtas		
6.	Išankstiniai mokėjimai už ilgalaikį finansinį turą		
7.	Iš viso	389161,00	19716,0

Investicijos į kontroliuojamą ne viešojo sektoriaus subjektą (UAB „Sveikata“) Vilniaus TLK finansinėje ataskaitoje užfiksuotos taikant nuosavybės metodą. Ataskaitinio laikotarpio pabaigai ilgalaikio finansinio turto vertė – 389161,00 Lt (įsigijimo savikaina – 34188,00 Lt, investicijų vertės pasikeitimas – 354973,00 Lt).

6 pastaba. Atsargos

ATSARGŲ VERTĖS PASIKEITIMAS PER ATASKAITINĮ LAIKOTARPĮ

Eil. Nr.	Straipsniai	Strateginės ir neliečiamosios atsargos	Medžiagos, žaliavos ir ūkinis inventorių	Nebaigta gaminti produkcija ir nebaigtos vykdyti sutartys		Pagaminta produkcija ir atsargos, skirtos parduoti		Ilgalaikis materialusis ir biologinis turtas, skirtas parduoti	Iš viso
				nebaigta gaminti produkcija	nebaigtos vykdyti sutartys	pagaminta produkcija	atsargos, skirtos parduoti		
1	2	3	4	5	6	7	8	9	10
1.	Atsargų įsigijimo vertė ataskaitinio laikotarpio pradžioje		5503809,97				892827,53	5190,82	6401828,32
2.	Įsigyta atsargų per ataskaitinį laikotarpį: (2.1+2.2)		1594397,93						1594397,93
2.1.	įsigyto turto įsigijimo savikaina		1581132,82						1581132,82
2.2.	nemokamai gautų atsargų įsigijimo savikaina		13265,11						13265,11
3.	Atsargų sumažėjimas per ataskaitinį laikotarpį (3.1+3.2+3.3+3.4)		7618980,92					5533,56	7624514,48
3.1.	Parduota		6125,00						6125,00
3.2.	Perleista (paskirstyta)								
3.3.	Sunaudota veikloje		7577833,24						7577833,24
3.4.	Kiti nurašymai		35022,68					5533,56	40556,24
4.	Pergrupavimai (+/-)		892827,53				-892827,53	342,74	342,74

5.	Atsargų įsigijimo vertė ataskaitinio laikotarpio pabaigoje (1+2-3+/-4)	372054,51			0,00	0,00	372054,51
6.	Atsargų nuvertėjimas ataskaitinio laikotarpio pradžioje						
7.	Nemokamai arba už simbolinį atlygį gautų atsargų sukaupta nuvertėjimo suma (iki perdavimo)						
8.	Atsargų nuvertėjimas per ataskaitinį laikotarpį						
9.	Atsargų nuvertėjimo atkūrimo per ataskaitinį laikotarpį suma						
10.	Per ataskaitinį laikotarpį parduotų, perleistų (paskirstytų), sunaudotų ir nurašytų atsargų nuvertėjimas (10.1+10.2+10.3+10.4)						
10.1.	Parduota						
10.2.	Perleista (paskirstyta)						
10.3.	Sunaudota veikloje						
10.4.	Kiti nurašymai						
11.	Nuvertėjimo pergrupavimai (+/-)						
12.	Atsargų nuvertėjimas ataskaitinio laikotarpio pabaigoje (6+7+8-9-10+/-11)						
13.	Atsargų balansinė vertė ataskaitinio laikotarpio pabaigoje (5-12)	372054,51			0,00	0,00	372054,51
14.	Atsargų balansinė vertė ataskaitinio laikotarpio pradžioje (1-6)	5503809,97			892827,53	5190,82	6401828,32

Nemokamai gauta atsargų – VLK gauta pagal Nacionalinės žemės tarnybos prie Žemės ūkio ministerijos 2011-03-24 direktoriaus įsakymą Nr. IP-(1.3)-59 valstybei nuosavybės teise priklausantį turtą valdyti, naudoti ir disponuoti juo patikėjimo teise – 6000,10 Lt sumai (atiduota naudoti ir perkelta į nebalansinę sąskaitą) bei Vilniaus TLK užpajamuotos liekamosios medžiagos 7265,00 Lt.

Pergrupavimai – 342,74 Lt – ilgalaikio materialiojo turto, skirto parduoti aukcionuose, likutinė vertė; 892827,53 Lt – atsargos, skirtos perduoti teritorinėms ligonių kasoms, perkelta iš 8 stulpelio į 4 stulpelį dėl korektiško veiksmo atlikimo konsolidavimo sistemoje VSAKIS.

Sunaudota veikloje medžiagų ir ūkinio inventoriaus – 7577833,24 Lt. iš jų kompensuojamųjų vaistų pasų knygelių – 5729675,76 Lt.

Medžiagų, žaliavų ir ūkinio inventoriaus balansinė vertė laikotarpio pabaigai – 372054,51 Lt. iš jų 106567,84 Lt – elektroninių sveikatos draudimo kortelių ruošiniai – kortelės skirtos išduoti gyventojams.

7 pastaba. Išankstiniai apmokėjimai

INFORMACIJA APIE IŠANKSTINIUS APMOKĖJIMUS

Eil. Nr.	Straipsnio pavadinimas	Paskutinė ataskaitinio laikotarpio diena	Paskutinė praėjusio ataskaitinio laikotarpio diena
1	2	3	4
1.	Išankstinių apmokėjimų įsigijimo savikaina	1122237,04	668289,91
1.1.	Išankstiniai apmokėjimai tiekėjams	1101964,51	656996,86
1.2.	Išankstiniai apmokėjimai viešojo sektoriaus subjektams pavedimams vykdyti		37,15
1.3.	Išankstiniai mokesčių mokėjimai		
1.4.	Išankstiniai mokėjimai Europos Sąjungai		
1.5.	Išankstiniai apmokėjimai darbuotojams	485,61	
1.6.	Kiti išankstiniai apmokėjimai	8914,95	
1.7.	Ateinančių laikotarpių sąnaudos ne viešojo sektoriaus subjektų pavedimams vykdyti		
1.8.	Kitos ateinančių laikotarpių sąnaudos	10871,97	11255,90
2.	Išankstinių apmokėjimų nuvertėjimas	-566846,58	
3.	Išankstinių apmokėjimų balansinė vertė (1-2)	555390,46	668289,91

Išankstiniai apmokėjimai tiekėjams bei kiti išankstiniai apmokėjimai – VLK fondo centralizuotai perkamų vaistų ir medicinos pagalbos priemonių įsigijimo išlaidoms apmokėti 566846,58 Lt, Vilniaus TLK fondo sveikatos programai apmokėti 8914,95 Lt, licencijų nuoma 522723,32 Lt (nuomos pradžia 2011 m. gruodis, nuomos laikotarpis – 12 mėnesių), 23752,19 Lt - spaudinių prenumerata, internetinės paslaugos, turto draudimo paslaugos bei kita.

Pagal Lietuvos Respublikos sveikatos apsaugos ministerijos komisijos sprendimams dėl pacientų konsultacijų, ištyrimo, gydymo Europos Sąjungos ir kitose šalyse priimti posėdžių protokolus už pacientus VLK atliko išankstinius apmokėjimus. Devyni apmokėjimo pavedimai padaryti laikotarpyje nuo 2001-06-01 iki 2009-03-12. Nors VLK papildomai kreipėsi ir ateityje numato kreiptis į paslaugų teikėjus užsienyje, iki 2011-12-31 išlaidas patvirtinančių dokumentų nebuvo gauta, todėl padarytas išankstinių apmokėjimų nuvertėjimas. Išsireikalavus išlaidas patvirtinančius dokumentus, išankstinių apmokėjimų nuostoliai bus panaikinami arba sumažinami apskaitoje registruojant išankstinius apmokėjimus ir mažinant ataskaitinio laikotarpio pagrindinės veiklos sąnaudas.

8 pastaba. Per vienerius metus gautinos sumos

INFORMACIJA APIE PER VIENUS METUS GAUTINAS SUMAS

Eil. Nr.	Straipsnio pavadinimas	Paskutinė ataskaitinio laikotarpio diena			Paskutinė praėjusio ataskaitinio laikotarpio diena		
		iš viso	tarp jų iš viešojo sektoriaus subjektų	tarp jų iš kontroliuojamų ir asocijuotųjų ne viešojo sektoriaus subjektų	iš viso	tarp jų iš viešojo sektoriaus subjektų	tarp jų iš kontroliuojamų ir asocijuotųjų ne viešojo sektoriaus subjektų
1	2	3	4	5	6	7	8
1.	Per vienus metus gautinų sumų įsigijimo savikaina, iš viso (1.1+1.2+1.3+1.4+1.5+1.6)	67716325.24	36519014,46		37127086,35		
1.1.	Gautinos finansavimo sumos						
1.2.	Gautini mokesčiai ir socialinės įmokos	36308187,71	36308187,71		13471000,58		
1.2.1.	Gautini mokesčiai						
1.2.2.	Gautinos socialinės įmokos	36308187,71	36308187,71		13471000,58		
1.3.	Gautinos sumos už turto naudojimą, parduotas prekes, turta, paslaugas						
1.3.1.	Gautinos sumos už turto naudojimą						
1.3.2.	Gautinos sumos už parduotas prekes						
1.3.3.	Gautinos sumos už suteiktas paslaugas						
1.3.4.	Gautinos sumos už parduotą ilgalaikį turta						
1.3.5.	Kitos						
1.4.	Gautinos sumos už konfiskuotą turta, baudos ir kitos netesybos	38343,91	37038,00		2520,00		
1.5.	Sukauptos gautinos sumos	1501,00	1501,00		2284027,78		
1.5.1.	Iš biudžeto						
1.5.2.	Kitos	1501,00	1501,00		2284027,78		
1.6.	Kitos gautinos sumos	31368292,62	172287,75		21369537,99		
2.	Per vienus metus gautinų sumų nuvertėjimas ataskaitinio laikotarpio pabaigoje	-7249010,14					
3.	Per vienus metus gautinų sumų balansinė vertė (1-2)	60467315,10	36519014,46		37127086,35		

Gautini mokesčiai ir socialinės įmokos – 36308187,71 Lt, iš jų:

- Valstybinio socialinio draudimo fondo valdybos administruojamos PSD įmokos – 34255606,71 Lt;

- Valstybinės mokesčių inspekcijos administruojamos privalomojo sveikatos draudimo įmokos - 2052580,93 Lt.

Gautinos sumos už konfiskuotą turtą, baudos ir kitos netesybos – 38343,91 Lt, iš jų:

- Valstybinio socialinio draudimo fondo valdybos administruojamos PSD baudų įmokos - 37038,00 Lt;

- Vaistų gamintojų – 1305,91 Lt.

Sukauptos gautinos sumos – sukauptos finansavimo pajamos, susidariusios dėl kitų sąnaudų, kurioms nėra gautas finansavimas pagal iš ES lėšų vykdomus projektus 2011 metais (įsiskolinimai tiekėjams).

Kitos gautinos sumos – 31368292,62 Lt, iš jų:

- Gautinos sumos iš Europos Sąjungos šalių narių už Europos Sąjungos piliečių gydymą Lietuvos Respublikos asmens sveikatos priežiūros įstaigose – 2644566,80 Lt;

- Iš fizinių ir juridinių asmenų išieškotinos lėšos už PSDF biudžetui padarytą žalą – 24120572,43 Lt;

- Iš farmacijos įmonių – 4130646,00 Lt;

- 1395,62 Lt Vilniaus TLK pagal sutartį gautina suma už atliktą patalpų remontą, užskaitant mokėtinas patalpų nuomos mokesčio sumas;

- 5001,91 Lt VLK gautina kompensacijos suma už komunalines paslaugas;

- 12840,14 Lt VLK gautina suma už ankstesniais metais patirtas vagystes;

- Gautinos teritorinių ligonių kasų išieškotinos lėšos iš asmens sveikatos priežiūros įstaigų ir vaistinių – 362150,13 Lt;

- Gautinos teritorinių ligonių kasų lėšos už kompensuojamųjų vaistų pasų keitimą iš gydymo įstaigų – 91119,59 Lt;

Per vienerius metus gautinų sumų nuvertėjimas ataskaitinio laikotarpio pabaigoje 7249010,14 Lt:

- VLK fondo priskaičiuotų žalų – 7236170,00 Lt. Remiantis VLK įdiegtos Žalų išieškojimo IS duomenimis, pavyksta surinkti apie 70 procentų priteistų žalų. Atsižvelgiant į tai registruotas jų nuvertėjimas.

- 12840,14 Lt VLK gautina suma už ankstesniais metais patirtas vagystes, kadangi šios sumos atgavimas yra abejotinas, šiai sumai priskaitytas nuvertėjimas

Palyginus su paskutine praėjusio ataskaitinio laikotarpio diena gautinos socialinės įmokos išaugo dėl Valstybinio socialinio draudimo fondo valdybos įsiskolinimo padidėjimo už administruojamas PSD įmokas 21164642,79 Lt, dėl Valstybinės mokesčių inspekcijos įsiskolinimo padidėjimo už administruojamas PSD įmokas 1672544,34 Lt.

9 pastaba. Pinigai ir pinigų ekvivalentai

INFORMACIJA APIE PINIGUS IR PINIGŲ EKVIVALENTUS

Eil. Nr.	Straipsnio pavadinimas	Paskutinė ataskaitinio laikotarpio diena		Paskutinė praėjusio ataskaitinio laikotarpio diena	
		iš viso	biudžeto asignavimai	iš viso	biudžeto asignavimai
1	2	3	4	5	6
1.	Pinigai iš valstybės biudžeto (įskaitant Europos Sąjungos finansinę paramą) (1.1+1.2+1.3+1.4-1.5)	272258,47		576110,27	
1.1.	Pinigai bankų sąskaitose	272258,47		576110,27	
1.2.	Pinigai kasoje				
1.3.	Pinigai kelyje				
1.4.	Pinigai įšaldytose sąskaitose				
1.5.	Pinigų įšaldytose sąskaitose nuvertėjimas				
2.	Pinigai iš savivaldybės biudžeto (2.1+2.2+2.3+2.4-2.5)				
2.1.	Pinigai bankų sąskaitose				
2.2.	Pinigai kasoje				
2.3.	Pinigai kelyje				
2.4.	Pinigai įšaldytose sąskaitose				
2.5.	Pinigų įšaldytose sąskaitose nuvertėjimas				
3.	Pinigai ir pinigų ekvivalentai iš kitų šaltinių (3.1+3.2+3.3+3.4-3.5+3.6+3.7)	405890729,09		571544076,55	
3.1.	Pinigai bankų sąskaitose	405890729,09		571544076,55	
3.2.	Pinigai kasoje				
3.3.	Pinigai kelyje				
3.4.	Pinigai įšaldytose sąskaitose				
3.5.	Pinigų įšaldytose sąskaitose nuvertėjimas				
3.6.	Indėliai, kurių terminas neviršija trijų mėnesių				
3.7.	Kiti pinigų ekvivalentai				
4.	Iš viso pinigų ir pinigų ekvivalentų (1+2+3)	406162987,56		572120186,82	
5.	Iš jų išteklių fondų lėšos	405890729,09		571543258,64	

Banko sąskaitų likutis 2011 metų pabaigoje – 406162987,56 Lt. iš jų 272258,47 Lt – Europos Sąjungos lėšomis finansuojamų projektų pinigų likutis.

10 pastaba. Finansavimo sumos

FINANSAVIMO SUMOS PAGAL ŠALTINIŲ TIKLINĘ PASKIRTĮ IR JŲ POKYČIAI PER ATASKAITINIŲ LAIKOTARPIŲ

Eil. Nr.	Finansavimo sumos	Per ataskaitinį laikotarpį											Finansavimo sumų likutis ataskaitinio laikotarpio pabaigoje
		3	4	5	6	7	8	9	10	11	12	13	
		Finansavimo sumų likutis ataskaitinio laikotarpio pradžioje	Finansavimo sumos (gautos), išskyrus neatlygintinai gautą turą	Finansavimo sumų pergrupavimas	Neatlygintinai gautas turas	Perdota kitiems viešojo sektoriaus subjektams	Finansavimo sumų sumažėjimas dėl turto pardavimo	Finansavimo sumų sumažėjimas dėl jų panaudojimo savo veiklai	Finansavimo sumų sumažėjimas dėl jų pardavimo ne viešojo sektoriaus subjektams	Finansavimo sumos (grąžintos)	Finansavimo sumų (gautų) pasikeitimas	Finansavimo sumų likutis ataskaitinio laikotarpio pabaigoje	
1	2	3	4	5	6	7	8	9	10	11	12	13	
1.	Iš valstybės biudžeto (išskyrus valstybės biudžeto asignavimų dalį, gautą iš Europos Sąjungos, užsienio valstybių ir tarptautinių organizacijų);	53657,83	102353,68	15007,50	26826,09			116080,72				81764,38	
1.1.	nepiniginiam turtui įsigyti	53657,83		17045,76	26826,09								
1.2.	kitoms išlaidoms kompensuoti		102353,68	-2038,26				19524,24				78005,44	
								96556,48				3758,94	

2.	Iš savivaldybės biudžeto (išskyrus savivaldybės biudžeto asignavimų dalį, gautą iš Europos Sąjungos, užsienio valstybių ir tarptautinių organizacijų):									
2.1.	nepiniginiam turtui įsigyti									
2.2.	kitoms išlaidoms kompensuoti									
3.	Iš Europos Sąjungos, užsienio valstybių ir tarptautinių organizacijų (finansavimo sumų dalis, kuri gaunama iš Europos Sąjungos, neįskaitant finansavimo sumų iš valstybės ar savivaldybės biudžetų ES projektams finansuoti):	542268,99	58004,12	-15007,50			809355,19			297910,42
3.1.	nepiniginiam turtui įsigyti			96592,60			10061,70			86530,90
3.2.	kitoms išlaidoms kompensuoti	542268,99	58004,12	-11600,10			799293,49			211379,52
4.	Iš kitų šaltinių:	0	0	0,00		7265,00				7265,00
4.1.	nepiniginiam turtui įsigyti			7265,00						7265,00
4.2.	kitoms išlaidoms kompensuoti									
5.	Iš viso finansavimo sumų	595926,82	682357,80	0,00		34091,09	925435,91			386939,80

Finansavimas iš valstybės biudžeto – nemokamai iš Nacionalinės žemės tarnybos prie Žemės ūkio ministerijos gautas ilgalaikis materialusis turtas (likutinė vertė 20825,99 Lt) bei atsargos (6000,10Lt).

Finansavimas iš Europos Sąjungos – Valstybinė ligonių kasa vykdo projektus finansuojamus Europos Sąjungos lėšomis. Pergrupavimai atlikti dėl šių projektų dalinio finansavimo iš valstybės biudžeto lėšų. Pergrupavimai atlikti ir todėl, kad 2010 metais nebuvo įvertintas dalinis projektų finansavimas iš valstybės biudžeto.

Finansavimas iš kitų šaltinių – Vilniaus TLK užpajamavo liekamųjų medžiagų 7265,00 Lt sumai, apskaitoje parodė kaip finansavimą, gauta iš kitų šaltinių.

FINANSAVIMO SUMŲ LIKUČIAI

Eil. Nr.	Finansavimo šaltinis	Ataskaitinio laikotarpio pradžioje			Ataskaitinio laikotarpio pabaigoje		
		Finansavimo sumos (gautos)	Finansavimo sumos (gautos)	Iš viso	Finansavimo sumos (gautos)	Finansavimo sumos (gautos)	Iš viso
1	2	3	4	5=3+4	6	7	8=6+7
1.	Iš valstybės biudžeto (išskyrus valstybės biudžeto asignavimų dalį, gautą iš Europos Sąjungos, užsienio valstybių ir tarptautinių organizacijų)		53657,83	53657,83		81764,38	81764,38
2.	Iš savivaldybės biudžeto (išskyrus savivaldybės biudžeto asignavimų dalį, gautą iš Europos Sąjungos, užsienio valstybių ir tarptautinių organizacijų)						
3.	Iš Europos Sąjungos, užsienio valstybių ir tarptautinių organizacijų (finansavimo sumų dalis, kuri gaunama iš Europos Sąjungos, neįskaitant finansavimo sumų iš valstybės ar savivaldybės biudžetų ES projektams finansuoti)		542268,99	542268,99		297910,42	297910,42
4.	Iš kitų šaltinių		0	0		7265,00	7265,00
5.	Iš viso		595926,82	595926,82		386939,80	386939,80

II pastaba. Atidėjiniai

ATIDĖJINIAI PAGAL JŲ PANAUDOJIMO LAIKĄ

Eil.Nr.	Atidėjinių panaudojimo laikas	Isigijimo savikaina (nediskontuota)	Diskontuota vertė
1	2	3	4
1.	Per vienus metus	7866515,29	7866515,29
1.1.	Trumpalaikiai atidėjiniai	7866515,29	7866515,29
1.2.	Ilgalaikių atidėjinių einamųjų metų dalis		
2.	Nuo vienu iki penkerių metų	11482715,00	10087777,15
3.	Po penkerių metų		
4.	Atidėjinių suma, iš viso	19349230,29	17954292,44

VLK ir TLK fondų apskaitoje registruoti atidėjiniai išmokėti kompensacijoms apdraustiesiems, savo lėšomis sumokėjusiems už medicinos pagalbos priemones ar sveikatos priežiūros paslaugas.

Trumpalaikiai atidėjiniai – 7866515,29 Lt, iš jų:

- VLK fondas už klausos aparatus – 91328,00 Lt;
- VLK fondas už klubų ir kelių endoprotezus – 444383,00 Lt;
- VLK fondas už ortopedijos technines priemones – 81771,28 Lt;
- TLK fondai už suteiktas dantų protezavimo paslaugas – 7249033,01 Lt.

Ilgalaikiai atidėjiniai diskontuota verte – TLK fondai už suteiktas dantų protezavimo paslaugas – 10087777,15 Lt.

ATIDĖJINIAI PAGAL JŲ PASKIRTĮ

Eil. Nr.	Atidėjinių paskirtis	Atidėjinių vertė ataskaitinio laikotarpio pradžioje	Atidėjinių vertės padidėjimas, išskyrus padidėjimą dėl diskontavimo	Atidėjinių vertės pasikeitimas dėl diskontavimo	Panaudota atidėjinių suma	Panaikinta atidėjinių suma	Atidėjinių vertė ataskaitinio laikotarpio pabaigoje
1	2	3	4	5	6	7	8
1.	Kompensacijos darbuotojams						
2.	Žalos atlyginimas						
3.	Aplinkos tvarkymas						
4.	Turto likvidavimas						
5.	Restruktūrizavimas / veiklos nutraukimas						
6.	Garantijų įsipareigojimai						
7.	Baudos						
8.	Kompensacijų už valstybės išperkamą nekilnojamąjį turtą bei LR religinių bendrijų teisės į išlikusį nekilnojamąjį turtą atkūrimui						

9.	Lengvatinių paskolų gyvenamiesiems namams, butams statyti arba pirkti teikimo iš bankų kredito išteklių piliečiams, turintiems teisę į valstybės paramą, rinkos palūkanoms arba jų daliai padengti					
10.	Sutaupoms atkurti					
11.	Kita		19349230,29	-1394937,85		17954292,44
12.	Iš viso atidėjinių		19349230,29	-1394937,85		17954292,44

TLK fondų ilgalaikių atidėjinių dėl diskontavimo vertė sumažėjo 1394937,85 Lt.

12 pastaba. Trumpalaikiai įsipareigojimai

INFORMACIJA APIE KAI KURIAS TRUMPALAIKES MOKĖTINAS SUMAS

Eil. Nr.	Straipsnio pavadinimas	Paskutinė ataskaitinio laikotarpio diena			Paskutinė praėjusio ataskaitinio laikotarpio diena		
		iš viso	tarp jų viešojo sektoriaus subjektams	tarp jų kontroliuojamiems ir asocijuotiems ne viešojo sektoriaus subjektams	iš viso	tarp jų viešojo sektoriaus subjektams	tarp jų kontroliuojamiems ir asocijuotiems ne viešojo sektoriaus subjektams
1	2	3	4	5	6	7	8
1.	Mokėtinos subsidijos, dotacijos ir finansavimo sumos						
2.	Tiekėjams mokėtinos sumos	235778,13	23120,28		1495924,77		
3.	Sukauptos mokėtinos sumos	1791638,95	626788,10		1737991,98		
3.1.	Sukauptos finansavimo sąnaudos						
3.2.	Sukauptos atostoginių sąnaudos	1791638,95	626788,10		1694291,42		
3.3.	Kitos sukauptos sąnaudos				40973,05		
3.4.	Kitos sukauptos mokėtinos sumos				2727,51		
4.	Kiti trumpalaikiai įsipareigojimai	3887,64			4837,40		
4.1.	Mokėtini veiklos mokesčiai						
4.2.	Gauti	3,00			3,00		

	išankstiniai apmokėjimai					
4.3.	Kitos mokėtinės sumos	3884,64			4834,40	
5.	Kai kurių trumpalaikių mokėtinų sumų balansinė vertė (1+2+3+4)	2031304,72	649908,38		3238754,15	

Tiekėjams mokėtinės sumos ženkliai sumažėjo todėl, kad 2011 metais VLK buvo baigta vykdyti sutartis su UAB „Garsų pasaulis“ (dėl kompensuojamųjų vaistų pasų knygielių gamybos).

INFORMACIJA APIE ĮSIPAREIGOJIMŲ DALĮ NACIONALINE IR UŽSIENIO VALIUTOMIS

Eil. Nr.	Įsipareigojimų dalis valiuta	Įsigijimo savikaina ataskaitinio laikotarpio pradžioje	Įsigijimo savikaina ataskaitinio laikotarpio pabaigoje
1	2	3	4
1.	Nacionaline	441267832,35	378996927,61
2.	Eurais		
3.	JAV doleriais		
4.	Kitomis		
5.	Iš viso		

Trumpalaikiai įsipareigojimai:

Mokėtinės socialinės išmokos – 376956243,95 Lt, iš jų:

- Mokėtinės socialinės išmokos TLK fondų – 357694651,32 Lt, tame tarpe:

Asmens sveikatos priežiūros paslaugų išlaidoms apmokėti – 267597173,10 Lt;

Kompensuojamųjų vaistų ir medicinos pagalbos priemonių išlaidoms apmokėti – 67444115,16 Lt;

Medicininės rehabilitacijos ir sanatorinio gydymo išlaidoms apmokėti – 14204160,59 Lt;

Mokėtinės sumos sveikatos programoms finansuoti - 8449202,47 Lt.

- Mokėtinės socialinės išmokos VLK fondo – 19261592,63 Lt, iš jų:

Mokėtinės sumos centralizuotai perkamų vaistų ir medicinos pagalbos priemonių įsigijimo išlaidoms apmokėti – 16029126,41 Lt;

Mokėtinės sumos ortopedijos technikos priemonių įsigijimo išlaidoms kompensuoti – 2917677,72 Lt;

Mokėtinės sumos sveikatos programoms finansuoti – 314788,50 Lt.

Grąžintini mokesčiai, įmokos ir jų permokos – Rusijos Federacijos kariškių pensininkų sveikatos draudimui – 9332,83 Lt.

Kitos mokėtinės sumos - TLK ir VLK veiklų įsipareigojimai ir sukauptų atostoginių sanaudos – 2031350,83 Lt.

13 pastaba. Nuosavybės metodo įtaka

Vilniaus TLK kontroliuojamo subjekto finansinės būklės ataskaita:

**VALSTYBĖS AR SAVIVALDYBĖS ĮMONIŲ, KONTROLIUOJAMŲ AKCINIŲ IR
UŽDARŲJŲ AKCINIŲ BENDROVIŲ, KONTROLIUOJAMŲ VIEŠŲJŲ ĮSTAIGŲ
JUNGTINĖ FINANSINĖS BŪKLĖS ATASKAITA (BALANSAS)**

Eil. Nr.	Straipsnio pavadinimas	Paskutinė ataskaitinio laikotarpio diena	Paskutinė praėjusio ataskaitinio laikotarpio diena
1	2	3	4
A.	Ilgalaikis turtas	339729,00	17340,00
I.	Nematerialusis turtas		
II.	Materialusis turtas	339729,00	17340,00
III.	Finansinis turtas		
B.	Biologinis turtas		
C.	Kitas trumpalaikis turtas	65615,00	15340,00
I.	Atsargos, išankstiniai apmokėjimai ir nebaigtos vykdyti sutartys	6899,00	305,00
II.	Iš viešojo sektoriaus subjektų gautinos sumos		
III.	Kitos per vienus metus gautinos sumos	870,00	10072,00
IV.	Kitas trumpalaikis turtas		
V.	Pinigai ir pinigų ekvivalentai	57846,00	4963,00
	IŠ VISO TURTO:	405344,00	32680,00
D.	Nuosavas kapitalas	389161,00	19716,00
I.	Įstatinis kapitalas arba įmonės savininko (dalininkų) kapitalas		
II.	Turtą, kuris pagal įstatymus gali būti tik valstybės nuosavybė, atitinkantis kapitalas	34188,00	34188,00
III.	Perkainojimo rezervas (rezultatai)	323933,00	
IV.	Rezervai	13794,00	13794,00
V.	Nepaskirstytas pelnas (nuostoliai)	17246,00	-28266,00
E.	Dotacijos ir subsidijos		
F.	Įsipareigojimai viešojo sektoriaus subjektams		
G.	Kiti įsipareigojimai	16183,00	12964,00
I.	Po vienu metų mokėtinos sumos ir ilgalaikiai įsipareigojimai		
II.	Per vienus metus mokėtinos sumos ir trumpalaikiai įsipareigojimai	16183,00	12964,00
	IŠ VISO NUOSAVO KAPITALO IR ĮSIPAREIGOJIMŲ	405344,00	32680,00

Nuosavybės metodo įtaką ataskaitinio laikotarpio pabaigai 354973,00 Lt turėjo kontroliuojamo subjekto ataskaitinio laikotarpio grynasis perviršis, kuris susidarė dėl atlikto turto perkainojimo – 323933,00 Lt ir gauto pelno – 31040,00 Lt.

14 pastaba. Mokesčių ir socialinių įmokų pajamos

SOCIALINIŲ ĮMOKŲ SUMOS PAGAL ATSKIRĄ SOCIALINĘ ĮMOKĄ

Eil. Nr.	Socialinės įmokes pavadinimas	Apskaičiuota socialinių įmokų pajamų suma bendrąja verte per ataskaitinį laikotarpį	Gautinos socialinių įmokų sumos ataskaitinio laikotarpio pabaigoje	Socialinės įmokes, gautos avansu, ataskaitinio laikotarpio pabaigoje	Grąžintinos socialinės įmokes ir jų permokos ataskaitinio laikotarpio pabaigoje
1	2	3	4	5	6
1.	Valstybinio socialinio draudimo įmokų iš viso:				
1.1.	Draudėjų valstybinio socialinio draudimo įmokes				
1.2.	Apdraustųjų valstybinio socialinio draudimo įmokes				
1.3.	Savarankiškai dirbančių asmenų valstybinio socialinio draudimo įmokes				
1.4.	Valstybinio savanoriškojo socialinio draudimo įmokes				
2.	Įmokų į Garantinį fondą iš viso				
3.	Privalomojo sveikatos draudimo įmokų iš viso:	2528158220,09	36308187,71		9332,83
3.1.	Valstybinio socialinio draudimo fondo valdybos administruojamos įmokes	2467041943,65	34255606,78		
3.2.	Valstybinės mokesčių inspekcijos administruojamos įmokes	54800736,04	2052580,93		
3.3.	Savanoriškos juridinių ir fizinių asmenų įmokes	6315540,40			9332,83
4.	Kitos socialinės įmokes	1681423000,00			
5.	Socialinių įmokų sumų iš viso	4209581220,09	36308187,71		9332,83

Mokesčių ir socialinių įmokų pajamos – 4209581220,09 Lt, iš jų:

- Valstybinio socialinio draudimo fondo valdybos administruojamų privalomojo sveikatos draudimo įmokų pajamos – 2467041943,65 Lt;
- Valstybinės mokesčių inspekcijos administruojamos privalomojo sveikatos draudimo įmokų pajamos – 54800736,04 Lt;
- Rusijos Federacijos kariškių pensininkų, nuolat gyvenančių Lietuvos Respublikoje, sveikatos draudimo įmokų pajamos – 6315540,40 Lt;
- Lietuvos Respublikos valstybės biudžeto įmokes ir asignavimai – 1681423000,00 Lt.

Rusijos Federacijos kariškių pensininkų, nuolat gyvenančių Lietuvos Respublikoje, sveikatos draudimo įmokų permoka – 9332,83 Lt.

Lietuvos Respublikos valstybės biudžeto įmokes ir asignavimai parodyti lentelės 4 eilutėje todėl, kad tokie duomenys nenumatyti 3 eilutėje.

SOCIALINIŲ ĮMOKŲ PAJAMOS GRYNĀJA VERTE

Eil. Nr.	Socialinės įmokos pavadinimas	Pajamų grynąja verte apskaičiavimas 2011 m.										Iš viso pajamų grynąja verte 2011 m.	Iš viso pajamų grynąja verte 2010 m.
		3	4	5=3+4	6	7	8	9	10	11	12		
		Apskaičiuotos pajamos 2011 m.	Pajamų sumažėjimas dėl grąžintinų mokesčių (-) 2011 m.		Pajamos bendrąja verte 2011 m.	Pervestos pajamų sumos į valstybės biudžetą (-) 200x m.	Pervestos pajamų sumos į savivaldybių biudžetą (-) 200x m.	Pervestos pajamų sumos į fondus, kuriose laikomi viešojo sektoriaus subjektai, (-) 200x m.	Pervestos pajamų sumos į fondus, kuriose laikomi viešojo sektoriaus subjektai, (-) 200x m.	Pervestių pajamų sumažėjimas dėl gautinų sumų nuvertėjimo 200x m.			
1	2												
1.	Valstybinio socialinio draudimo įmokų iš viso:												
1.1.	Draudėjų valstybinio socialinio draudimo įmokos												
1.2.	Apraustųjų valstybinio socialinio draudimo įmokos												
1.3.	Savarankiškai dirbančių asmenų valstybinio socialinio draudimo įmokos												
1.4.	Valstybinio savanoriškojo socialinio draudimo įmokos												
2.	Įmokų į Garantinį fondą iš viso												
3.	Privalomojo sveikatos draudimo įmokų iš viso:												
3.1.	Valstybinio socialinio draudimo fondo valdybos administruojamos įmokos	2528158220,09		2528158220,09							2528158220,09	2400743893,54	
		2467041943,65		2467041943,65							2467041943,65	2294487505,00	

3.2.	Valstybinės mokesčių inspekcijos administruojamos mokes	54800736.04								
3.3.	Savaroniškos juridinių ir fizinių asmenų mokes	6315540.40							54800736.04	99648452.71
4.	Kitos socialinės mokes	1681423000.00							6315540.40	6607935.83
5.	Socialinių mokymų sumų iš viso	4209581220.09							1681423000.00	1911134000.00
									4209581220.09	4311877893.54

15 pastaba. Kitos pajamos

KITOS PAJAMOS

Eil. Nr.	Straipsnio pavadinimas	Ataskaitinis laikotarpis	Praėjęs ataskaitinis laikotarpis
1	2	3	4
1.	Pagrindinės veiklos kitos pajamos	24609700,08	20696817,26
1.1.	Pajamos iš rinkliavų		
1.2.	Pajamos iš administraciniu būdu		
1.3.	Pajamos iš dividendų		
1.4.	Pajamos iš atsargų pardavimo		
1.5.	Ilgalaikio materialiojo, nematerialiojo ir biologinio turto pardavimo pelnas	695,00	
1.6.	Suteiktu paslaugų pajamos		
1.7.	Kitos		
2.	Kitos veiklos pajamos	24609005,08	20696817,26
2.1.	Pajamos iš atsargų pardavimo	18836,80	
2.2.	Ilgalaikio materialiojo, nematerialiojo ir biologinio turto pardavimo pelnas	6335,00	
2.3.	Nuomos pajamos	11369,80	
2.4.	Suteiktu paslaugų, išskyrus nuoma, pajamos		
2.5.	Kitos	1132,00	

Pagrindinės veiklos kitos pajamos – 24609700,08 Lt, iš jų:

- Iš Europos Sąjungos šalių narių už jų piliečių gydymą Lietuvos asmens sveikatos priežiūros įstaigose gautos lėšos – 3916953,41 Lt;
- Kitos pajamos – 20692746,67 Lt (išieškotos ar gražintos lėšos už PSDF biudžetui padarytą žalą – 12038089,18 Lt, už Europos Sąjungos draudimo korteles (ESDK) – 15450,00 Lt, iš farmacijos įmonių – 7265822,24 Lt, už kompensuojamų vaistų pasus – 894664,00 Lt, VšĮ Nacionalinio kraujo centro gražinamos PSDF lėšos, gautos šviežiai užšaldytos plazmos fracionavimui – 457822,55 Lt, dėl valiutų skirtumo – 5973,82 Lt, priteistos bylinėjimosi išlaidos – 2577,50 Lt, kitos – 12347,38 Lt).

Kitos veiklos pajamos – institucijų, vykdančių privalomąjį sveikatos draudimą, veiklos pajamos – 18836,80 Lt.

16 pastaba. Pagrindinės veiklos sąnaudos

Darbo užmokesčio ir socialinio draudimo sąnaudas 2011 ir 2010 metais sudarė:

Eil. Nr.	Darbo santykių rūšis	Darbo užmokesčio sąnaudos		Socialinio draudimo sąnaudos		Darbuotojų skaičius (vnt.)	
		Ataskaitinis laikotarpis	Praėjęs ataskaitinis laikotarpis	Ataskaitinis laikotarpis	Praėjęs ataskaitinis laikotarpis	Ataskaitinis laikotarpis	Praėjęs ataskaitinis laikotarpis
1	2	3	4	5	6	7	8
1	Etatų sąraše nurodyti darbuotojai	15300627,75	14796150,87	4721169,11	5023924,16	442	445
2	Kiti darbuotojai, kurie teikė paslaugas ir atliko darbus pagal kitas nei darbo sutartis, savo ekonomine prasme atitinkančias darbo santykių esmę (t.y. dirbantiems pagal terminuotas, autorines ir panašias darbo sutartis)						
3	Iš viso	15300627,75	15209919,60	4721169,11	4690051,10	442	445

Nuomos įmokų, pripažintų laikotarpio sąnaudomis, ir subnuomos įmokų, pripažintų laikotarpio pajamomis, sumos:

Eil. Nr.	Laikotarpis	Paskutinė ataskaitinių metų diena	Paskutinė praėjusių ataskaitinių metų diena
1	2	3	4
1	Pagrindinės nuomos įmokos (sąnaudos)	350408,34	673740,48
2	Neapibrėžtieji nuomos mokesčiai (sąnaudos)		
3	Gautos įmokos pagal subnuomos sutartis (suma) (pajamos)		

Nuomos įmokos (sąnaudos): patalpų, ilgalaikio turto (pvz., licencijų), automobilių nuoma.

**BŪSIMOSIOS PAGRINDINĖS NUOMOS ĮMOKOS, KURIAS NUMATOMA
SUMOKĖTI PAGAL PASIRAŠYTAS VEIKLOS NUOMOS SUTARTIS, PAGAL
LAIKOTARPIUS**

Laikotarpis	Mokėtinos pagrindinės nuomos įmokos paskutinę ataskaitinio laikotarpio dieną
1	2
Per vienerius metus	19943,20
Nuo vienerių iki penkerių metų	83054,02
Po penkerių metų	373,66
Iš viso	103370,88

17 pastaba. Finansinės ir investicinės veiklos rezultatas

FINANSINĖS IR INVESTICINĖS VEIKLOS PAJAMOS IR ŠAŅAUDOS

Eil. Nr.	Straipsnio pavadinimas	Ataskaitinis laikotarpis	Praėjęs ataskaitinis laikotarpis
1	2	3	4
1.	Finansinės ir investicinės veiklos pajamos	12769464,47	14662179,12
1.1.	Pelnas dėl valiutos kurso pasikeitimo		
1.2.	Baudų ir delspinigių pajamos	963325,41	1732270,90
1.3.	Palūkanų pajamos	11806139,06	12929908,22
1.4.	Dividendai		
1.5.	Kitos finansinės ir investicinės veiklos pajamos		
1.6.	Pervestinos finansinės ir investicinės veiklos pajamos		
2.	Finansinės ir investicinės veiklos šaūaudos		
2.1.	Nuostolis dėl valiutos kurso pasikeitimo		
2.2.	Baudų ir delspinigių šaūaudos		
2.3.	Palūkanų šaūaudos		
2.4.	Kitos finansinės ir investicinės veiklos		
3.	Finansinės ir investicinės veiklos rezultatas (1-2)	12769464,47	14662179,12

Finansinės ir investicinės veiklos pajamos - 12769464,47 Lt, iš jų:
 - Pajamos iš baudų bei delspinigių (VSDF baudos - 50209,00 Lt; delspinigiai - 900558,00 Lt; kitos apskaičiuotos baudos (vaistų gamintojų) - 11501,30 Lt, delspinigiai - 1057,11 Lt) - 963325,41 Lt;
 - Palūkanos už bankų sąskaitose turimas lėšas - 11806139,06 Lt.

18 pastaba. Grynasis perviršis ar deficitas prieš nuosavybės metodo įtaką

Grynasis perviršis ar deficitas 2011 metais buvo neigiamas t. y. pagrindinės veiklos sąnaudos viršijo pagrindinės veiklos pajamas 97758869,00 Lt.

19 pastaba. Įplaukos

Įplaukos buvo gautos iš ES ir valstybės biudžeto ES lėšomis finansuojamų projektų vykdymui, socialinės įmokos – privalomojo sveikatos draudimo įmokos, palūkanos už banko sąskaitų likučius bei kitos įplaukos – kitos pajamos ir lėšos patirtų sąnaudų kompensavimui.

20 pastaba. Investicinės veiklos pinigų srautai

Investicinės veiklos pinigų srautai – nematerialiojo ir ilgalaikio materialiojo turto įsigijimas bei gautos lėšos iš ilgalaikio materialiojo turto pardavimo aukcione.

21 pastaba. Neapibrėžtieji įsipareigojimai

VLK neapibrėžtųjų įsipareigojimų finansinių metų pabaigoje buvo 73308398,00 Lt. iš jų:
- Ortopedijos techninių priemonių, pagamintų ir išduotų apdraustiesiems 2009 – 2011 metais, įsigijimo išlaidų kompensavimui pagal šių išlaidų kompensacijos laukimo eilę – 69492280,00 Lt:

Ortopedijos techninių priemonių poklasiai	Pagamintų ir atiduotų naudoti ortopedijos techninių priemonių kiekis, vnt.	Mokėtinų kompensacijų suma pagal jų laukimo eilę, Lt
Rankų protezų sistemos	90	387571,00
Koju protezų sistemos	1561	8154585,00
Protezai (kiti, ne galūnių, protezai)	5488	1696961,00
Viršutinių galūnių įtvarinės sistemos (nešiojamos)	8617	2979129,00
Apatinių galūnių įtvarinės sistemos	121578	33747453,00
Stuburo įtvarinės sistemos	42122	11796052,00
Kraujotakos sistemos gydomosios priemonės	18	4247,00
Dėvimos apsauginės priemonės	0	
Ortopedinė avalynė	37200	10698370,00
Pagalbinės pilvo išvaržų gydymo priemonės	318	27912,00
Iš viso:	216992	69492280,00

- VI K išduotų garantinių raštų asmens sveikatos priežiūros įstaigoms apdraustųjų Lietuvos piliečių retų ligų ir būklių gydymui – 3816118,00 Lt.

Kauno TLK – mokėtinas darbo užmokestis – 136300,00 Lt, mokėtinos socialinio draudimo įmokos – 42225,74 Lt. Kauno miesto apylinkės teismo nutartimi Kauno TLK vadovas nušalintas nuo pareigų. Baudžiamojoje byloje nėra priimtas galutinis sprendimas ir jo baigtis neaiški.

Neapibrėžtųjų įsipareigojimų įvykdymo tikimybę nustatyti sunku todėl, kad jos nustatymui įtakos turi daug veiksnių.

22 pastaba. Kitos pastabos

Konsoliduotoje Pinigų srautų ataskaitoje praėjusio ataskaitinio laikotarpio (2010 metų) duomenys nėra tikslūs, todėl neteikiami.

Direktorius



Algis Sasnauskas

PRIVALOMOJO SVEIKATOS DRAUDIMO TARYBA

**NUTARIMAS
DĖL LIETUVOS RESPUBLIKOS 2011 METŲ PRIVALOMOJO SVEIKATOS
DRAUDIMO FONDO KONSOLIDUOTŲJŲ METINIŲ FINANSINIŲ ATASKAITŲ
RINKINIO**

2012 m. birželio 1 d. Nr. DT-5/1
Vilnius

Vadovaudamasi Lietuvos Respublikos sveikatos draudimo įstatymo 14 straipsnio 2 dalimi (Žin., 1996, Nr. 55-1287; 2002, Nr. 123-5512), Privalomojo sveikatos draudimo taryba **n u t a r i a**:
pritarti Lietuvos Respublikos 2011 m. Privalomojo sveikatos draudimo fondo konsoliduotųjų metinių finansinių ataskaitų rinkiniui ir jo teikimui Lietuvos Respublikos Vyriausybei svarstyti.

Privalomojo sveikatos draudimo tarybos
pirmininke



Janina Kumpienė