

Kėdainių rajono savivaldybės administracija
(dokumento sudarytojo (savivaldybės) pavadinimas)**BIUDŽETO PAJAMŲ IR IŠLAIDŲ PLANO VYKDYMO 2011 M. GRUODŽIO 31 D.
ATASKAITA**

(metinė, ketvirtinė)

2012-02-13 Nr.

(data)

Kėdainiai
(sudarymo vieta)Savivaldybės kodas: **23**

(tūkst.litų)

Pajamų ekonominės klasifikacijos kodas							Pajamų pavadinimas	Eil.Nr.	Patikslintas ataskaitinio laikotarpio planas	Įvykdyta
1							2	3	4	5
1	1						Mokesčiai (2+7+15)	1	48856,0	51174,6
1	1	1					Pajamų ir pelno mokesčiai (3)	2	40694,0	42894,3
1	1	1	1	1			Gyventojų pajamų mokestis, iš viso (4+5+6)	3	40694,0	42894,3
1	1	1	1	1	1	1	Gyventojų pajamų mokestis (gautas iš VMI)	4	30000,0	29745,3
1	1	1	1	1	1	2	Gyventojų pajamų mokestis savivaldybių išlaidų struktūros skirtumams išlyginti	5	8763,0	8791,0
1	1	1	1	1	1	3	Gyventojų pajamų mokestis savivaldybių pajamoms iš gyventojų pajamų mokesčio išlyginti	6	1931,0	4358,0
1	1	3					Turto mokesčiai (8+11+12)	7	4395,0	4562,3
1	1	3	1				Žemės mokestis	8	1260,0	1350,4
1	1	3	1	1	1		Fizinių asmenų mokestis	9	1145,0	1190,5
1	1	3	1	1	2		Juridinių asmenų mokestis	10	115,0	159,9
1	1	3	2				Paveldimo turto mokestis	11	35,0	30,1
1	1	3	3				Nekilnojamojo turto mokestis (13+14)	12	3100,0	3181,8
1	1	3	3	1	1		Fizinių asmenų mokestis	13	50,0	54,3
1	1	3	3	1	2		Juridinių asmenų mokestis	14	3050,0	3127,5
1	1	4					Prekių ir paslaugų mokesčiai (16+17)	15	3767,0	3718,0
1	1	4	7	1			Mokesčiai už aplinkos teršimą	16	1027,0	1021,7
1	1	4	7	2			Rinkliavos (18+19)	17	2740,0	2696,3
1	1	4	7	2	1		Valstybės rinkliavos	18	20,0	165,2
1	1	4	7	2	2		Vietinės rinkliavos	19	2720,0	2531,1
1	3						Dotacijos (21+24+27+30)	20	70502,8	69432,4
1	3	1					Dotacijos iš užsienio šalių	21	0,0	0,0
1	3	1	1				Einamiesiems tikslams	22		
1	3	1	2				Kapitalui formuoti	23		
1	3	2					Dotacijos iš tarptautinių organizacijų	24	0,0	0,0
1	3	2	1				Einamiesiems tikslams	25		
1	3	2	2				Kapitalui formuoti	26		
1	3	3					Europos Sąjungos finansinės paramos lėšos	27	0,0	11,7
1	3	3	1				Einamiesiems tikslams	28		11,7
1	3	3	2				Kapitalui formuoti	29		
1	3	4					Dotacijos iš kitų valdymo lygių (31+39)	30	70502,8	69420,7
1	3	4	1				Einamiesiems tikslams (32+36+37+38)	31	70502,8	69420,7
1	3	4	1	1	1		Speciali tikslinė dotacija, iš viso (33+34+35)	32	67761,9	66679,8

KOPĖJA TIKRA

2012-02-23

Referencija
KITA OSCINDUSKE

Pajamų ekonominės klasifikacijos kodas						Pajamų pavadinimas	Eil.Nr.	Patikslintas ataskaitinio laikotarpio planas	Įvykdyta
1						2	3	4	5
						Valstybinėms (valstybės perduotoms savivaldybėms) funkcijoms atlikti	33	24524,2	23492,7
						Mokinio krepšeliui finansuoti	34	41504,8	41454,2
						Kita tikslinė dotacija	35	1732,9	1732,9
1	3	4	1	1	2	Bendrosios dotacijos kompensacija	36	2720,0	2720,0
1	3	4	1	1	3	Bendroji dotacija	37		
1	3	4	1	1	4	Kitos dotacijos ir lėšos iš kitų valdymo lygių	38	20,9	20,9
1	3	4	2			Kapitalui formuoti (40+44+45+46)	39	0,0	0,0
1	3	4	2	1	1	Speciali tikslinė dotacija, iš viso (41+42+43)	40	0,0	0,0
						Valstybinėms (valstybės perduotoms savivaldybėms) funkcijoms atlikti	41		
						Mokinio krepšeliui finansuoti	42		
						Kita tikslinė dotacija	43		
1	3	4	2	1	2	Bendrosios dotacijos kompensacija	44		
1	3	4	2	1	3	Bendroji dotacija	45		
1	3	4	2	1	4	Kitos dotacijos ir lėšos iš kitų valdymo lygių	46		
1	4					Kitos pajamos (48+60+67+70+73)	47	5937,7	6141,6
1	4	1				Turto pajamos (49+53+54)	48	1106,0	1265,6
1	4	1	1			Palūkanos (50+51+52)	49	0,0	0,0
1	4	1	1	1		Palūkanos už paskolas	50		
1	4	1	1	2		Palūkanos už depozitus	51		
1	4	1	1	3		Palūkanos už vertybinius popierius (išskyrus akcijas)	52		
1	4	1	2			Dividendai	53		
1	4	1	4			Nuoma (55+56+59)	54	1106,0	1265,6
1	4	1	4	1		Nuomos mokesčiai už valstybinę žemę ir valstybinio vidaus vandenų fondo vandens telkinius	55	996,0	1145,0
1	4	1	4	2		Mokesčiai už valstybinius gamtos išteklius (57+58)	56	110,0	120,6
1	4	1	4	2	1	Mokestis už medžiojamųjų gyvūnų išteklius	57	110,0	93,7
1	4	1	4	2	2	Kiti mokesčiai už valstybinius gamtos išteklius	58		26,9
1	4	1	4	4		Mokestis už valstybės turto naudojimą patikėjimo teise	59		
1	4	2				Pajamos už prekes ir paslaugas (61+...+66)	60	4181,7	3988,2
1	4	2	1	1	1	Pajamos už prekes ir paslaugas	61		
1	4	2	1	2	1	Pajamos už patalpų nuomą	62	295,6	256,6
1	4	2	1	4	1	Pajamos už atsitiktines paslaugas	63	1348,0	1290,2
1	4	2	1	5	2	Įmokos už išlaikymą švietimo, socialinės apsaugos ir kitose įstaigose	64	2538,1	2441,4
1	4	2	1	7	1	Pajamos už leidimų ir kitų dokumentų išdavimą	65		
1	4	2	1	7	2	Kitos pajamos	66		
1	4	3				Pajamos iš baudų ir konfiskacijos (68+69)	67	650,0	830,3
1	4	3	1			Pajamos iš baudų ir konfiskacijos	68	650,0	830,3
1	4	3	2			Baudos už aplinkos teršimą	69		
1	4	4				Perduodamos lėšos, kitos nei dotacijos(71+72)	70	0,0	0,0
1	4	4	1			Einamiesiems tikslams	71		
1	4	4	2			Kapitalui formuoti	72		
1	4	5				Kitos neišvardytos pajamos (74+75)	73	0,0	57,5
1	4	5	1	3	1	Praėjusiais biudžetinėmis metais savivaldybių biudžetų negautų pajamų kompensavimo lėšos	74		17

KOPIJA TIKRA

2012-02-23

Referento
Rita Oscinauskė

Pajamų ekonominės klasifikacijos kodas						Pajamų pavadinimas	Eil.Nr.	Patikslintas ataskaitinio laikotarpio planas	Ivykdyta
1						2	3	4	5
1	4	5	1	4	1	Kitos neišvardytos pajamos	75		55,8
4						Sandoriai dėl materialiojo ir nematerialiojo turto bei finansinių įsipareigojimų prisiėmimas (77+87)	76	160,0	204,3
4	1					Materialiojo ir nematerialiojo turto realizavimo pajamos (78+84+85+86)	77	160,0	204,3
4	1	1				Ilgalaikio materialiojo turto realizavimo pajamos (79+...+83)	78	160,0	201,9
4	1	1	1	1		Žemė	79	160,0	201,4
4	1	1	2	1		Pastatai ir statiniai	80		
4	1	1	3	1		Mašinos ir įrenginiai	81		
4	1	1	4	1		Vertybės	82		
4	1	1	5	1		Kitos ilgalaikio turto realizavimo pajamos	83		0,5
4	1	2				Nematerialiojo turto realizavimo pajamos	84		
4	1	3				Atsargų realizavimo pajamos	85		2,4
4	1	4				Pajamos už biologinį turą ir mineralinius išteklius	86		
4	2					Sandoriai dėl finansinio turto (88)	87	0,0	0,0
4	2	1				Vidaus (89+90+91)	88	0,0	0,0
4	2	1	4	1		Paskolos (surinktos)	89		
4	2	1	5	1		Akcijos (parduotos) ir kitas nuosavas kapitalas	90		
4	2	1	7	1		Kitos gautinos sumos	91		
						Iš kitų savivaldybių gautos mokinio krepšelio lėšos	92	56,2	56,2
						VISI MOKESČIAI, DOTACIJOS, PAJAMOS IR SANDORIAI (1+20+47+76+92)	93	125512,7	127009,1
						Apyvartos lėšos biudžeto lėšų stygiui dengti	94	6745,7	6745,7
						Praėjusio ketvirčio lėšų likučiai, skirti kito ketvirčio išlaidoms dengti	95		
						IŠ VISO (93+94+95)	96	132258,4	133754,8
4	3	1	4	1		Paskolos (gautos) (98+101)	97	7998,0	6776,6
4	3	1	4	1	1	Savivaldybių gautos trumpalaikės paskolos laikinam pajamų trūkumui dengti (99+100)	98	0,0	0,0
						Trumpalaikės	99		
						Trumpalaikės iš valstybės biudžeto	100		
4	3	1	4	1	2	Savivaldybių gautos ilgalaikės paskolos	101	7998,0	6776,6
						IŠ VISO ĮPLAUKŲ (96+97)	102	140256,4	140531,4
						Ataskaitinio laikotarpio pradžioje lėšų likutis (104+105+106)	103	0,0	0,0
						iš jų: programų lėšų likutis	104		
						skolintų lėšų likutis	105		
						kitos apyvartos lėšos	106		



KOPIJA TIKRA


2012-02-23

Referencija
Rita Oscinauskė

(tūkst.litų)

Funkcinės klasifikacijos kodas	Išlaidos pagal funkcinę klasifikaciją	Eil. Nr.	Patikslintas ataskaitinio laikotarpio planas	Įvykdyta
1	2	3	4	5
1	Bendros valstybės paslaugos	1	14557,9	14387,6
	iš jų: valstybės biudžetui grąžintinos ankstesniais metais gautos trumpalaikės paskolos	2		
	bendrosios dotacijos kompensacija valstybės biudžetui	3		
2	Gynyba	4	156,0	127,6
3	Viešoji tvarka ir visuomenės apsauga	5	1627,3	1627,1
4	Ekonomika	6	4276,1	3745,2
5	Aplinkos apsauga	7	8015,8	7529,6
6	Būstas ir komunalinis ūkis	8	2515,9	2306,5
7	Sveikatos apsauga	9	1152,1	1141,0
8	Poilsis, kultūra ir religija	10	5965,0	5733,8
9	Švietimas	11	73712,6	73140,0
10	Socialinė apsauga	12	28204,2	26959,4
	IŠ VISO IŠLAIDŲ (1+4+5+...+12)	13	140182,9	136697,8
	Lėšos, perduotos valstybės biudžetui pagal tarpusavio atsiskaitymo sandorius	14		
	Kitoms savivaldybėms perduotos mokinio krepšelio lėšos	15	73,5	73,5
	IŠ VISO IŠMOKŲ (13+14+15)	16	140256,4	136771,3
	Biudžeto perteklius (kai pajamos viršija išlaidas) [(96 paj.-16 išl.)]	17		
	Biudžeto deficitas (kai išlaidos viršija pajamas) [(16 išl.-96 paj.)]	18	7998,0	3016,5
	LĖŠŲ LIKUTIS ATASKAITINIO LAIKOTARPIO PABAIGOJE ((102+103) paj. -16 išl.) arba (20+21+22)	19	0,0	3760,1
	iš jų: programų lėšų likutis	20		311,4
	skolintų lėšų likutis	21		
	apyvartos lėšos	22		3448,7

Administracijos direktorius
(savivaldybės administracijos vadovo ar jo įgalioto asmens pareigų pavadinimas)



(parasas)

Romualdas Gailiūnas
(vardas ir pavardė)



KOPIJA TIKRA

2012-02-23

Referente
Rita Oscinauskė

Kėdainių rajono savivaldybės administracija
(dokumento sudarytojo (savivaldybės) pavadinimas)

**BIUDŽETO IŠLAIDŲ MOKINIO KREPŠELIUI FINANSUOTI VYKDYMO
2011 M. GRUODŽIO 31 D. ATASKAITA**

2012 m. vasario mėn. 20 d. Nr.
(data)

Kėdainiai
(sudarymo vieta)

Savivaldybės kodas : **23**

Funkcijos kodas: **9**

SUVESTINĖ

(Išlaidų pavadinimas pagal valstybės funkcijų klasifikaciją)

(tūkst.litų)

Išlaidų ekonominės klasifikacijos kodas	Išlaidų pavadinimas	Eil. Nr.	Patikslintas ataskaitinio laikotarpio planas	Ivykdyta (kasinės išlaidos)
1	2	3	4	5
2	Išlaidos (2+7+20+25)	1	41291,1	41240,7
2 1	Darbo užmokestis ir socialinis draudimas (3+5)	2	39516,7	39479,2
2 1 1	Darbo užmokestis	3	30127,7	30096,8
2 1 1 1 1	Darbo užmokestis pinigais	4	30127,7	30096,8
2 1 2	Socialinio draudimo įmokos	5	9389,0	9382,4
2 1 2 1 1 1	Socialinio draudimo įmokos	6	9389,0	9382,4
2 2	Prekių ir paslaugų naudojimas (8)	7	1170,9	1158,2
2 2 1	Prekių ir paslaugų naudojimas	8	1170,9	1158,2
2 2 1 1 1 1	Mityba	9		
2 2 1 1 1 2	Medikamentai (ir darbuotojų sveikatos tikrinimas)	10		
2 2 1 1 1 5	Ryšių paslaugos	11	7,2	7,2
2 2 1 1 1 6	Transporto išlaikymas	12	5,8	5,8
2 2 1 1 1 8	Spaudiniai	13	405,0	404,8
2 2 1 1 1 10	Kitos prekės	14	345,7	345,1
2 2 1 1 1 11	Komandiruotės (transporto, apgyvendinimo, ryšio ir kitos komandiruotės išlaidos)	15		
2 2 1 1 1 16	Kvalifikacijos kėlimas	16	169,5	160,6
2 2 1 1 1 17	Apmokėjimas samdomiems ekspertams, konsultantams ir komisinių išlaidos	17		
2 2 1 1 1 19	Veiklos nuoma	18		
2 2 1 1 1 30	Kitos paslaugos	19	237,7	234,7
2 7	Socialinės išmokos (pašalpos) (21+23)	20	603,5	603,3
2 7 2	Socialinė parama (socialinės paramos pašalpos)	21	0,0	0,0
2 7 2 1 1 1	Socialinė parama pinigais	22		
2 7 3	Darbdavių socialinė parama	23	603,5	603,3

KOPIJA TIKRA

2012-02-23

Referentė
Rita Oscinauskė

2	7	3	1	1	1	Darbdavių socialinė parama pinigais	24	603,5	603,3
2	8					Kitos išlaidos (26)	25	0,0	0,0
2	8	1	1	1	2	Kitiems einamiesiems tikslams	26		
3						Sandoriai dėl materialiojo ir nematerialiojo turto bei finansinių įsipareigojimų vykdymas (28)	27	196,4	196,2
3	1					Materialiojo ir nematerialiojo turto įsigijimo išlaidos (29+31+33)	28	196,4	196,2
3	1	1	3			Mašinos ir įrenginiai	29	180,0	179,8
3	1	1	3	1	2	Kitos mašinos ir įrenginiai	30	180,0	179,8
3	1	1	5			Kitas ilgalaikis materialusis turtas	31	15,5	15,5
3	1	1	5	1	1	Kitas ilgalaikis materialusis turtas	32	15,5	15,5
3	1	2	1			Nematerialusis turtas	33	0,9	0,9
3	1	2	1	1	2	Kompiuterinė programinė įranga, kompiuterinės programinės įrangos licencijos	34	0,9	0,9
3	1	2	1	1	5	Kitas nematerialusis turtas	35		
						IŠ VISO IŠLAIDŲ (1+27)	36	41487,5	41436,9

Administracijos direktorius
(savivaldybės administracijos vadovo ar jo įgalioto asmens pareigų pavadinimas)


(parašas)

Romualdas Gailiūnas
(vardas ir pavardė)



KOPIJA TIKRA
2012-02-23
Referencija
Rita Oscinauskė

Kėdainių rajono savivaldybės administracija
(dokumento sudarytojo (savivaldybės) pavadinimas)

**BIUDŽETO IŠLAIDŲ MOKINIO KREPŠELIUI FINANSUOTI VYKDYMO
2011 M. GRUODŽIO 31 D. ATASKAITA**

2012 m. vasario mėn. 20 d. Nr.
(data)

Kėdainiai
(sudarymo vieta)

Savivaldybės kodas : **23**

Mokyklos, priskiriamos ikimokyklinio ugdymo mokyklos tipui

Funkcijos kodas: **9 1 1 1**

(Išlaidų pavadinimas pagal valstybės funkcijų klasifikaciją)

(tūkst.litų)

Išlaidų ekonominės klasifikacijos kodas	Išlaidų pavadinimas	Eil. Nr.	Patikslintas ataskaitinio laikotarpio planas	Įvykdyta (kasinės išlaidos)
1	2	3	4	5
2	Išlaidos (2+7+20+25)	1	2569,8	2547,1
2 1	Darbo užmokestis ir socialinis draudimas (3+5)	2	2413,9	2394,9
2 1 1	Darbo užmokestis	3	1842,6	1827,2
2 1 1 1 1	Darbo užmokestis pinigais	4	1842,6	1827,2
2 1 2	Socialinio draudimo įmokos	5	571,3	567,7
2 1 2 1 1 1	Socialinio draudimo įmokos	6	571,3	567,7
2 2	Prekių ir paslaugų naudojimas (8)	7	132,6	128,9
2 2 1	Prekių ir paslaugų naudojimas	8	132,6	128,9
2 2 1 1 1 1	Mityba	9		
2 2 1 1 1 2	Medikamentai (ir darbuotojų sveikatos tikrinimas)	10		
2 2 1 1 1 5	Ryšių paslaugos	11		
2 2 1 1 1 6	Transporto išlaikymas	12		
2 2 1 1 1 8	Spaudiniai	13	25,3	25,2
2 2 1 1 1 10	Kitos prekės	14	82,3	82,3
2 2 1 1 1 11	Komandiruotės (transporto, apgyvendinimo, ryšio ir kitos komandiruotės išlaidos)	15		
2 2 1 1 1 16	Kvalifikacijos kėlimas	16	9,8	6,3
2 2 1 1 1 17	Apmokėjimas samdomiems ekspertams, konsultantams ir komisinių išlaidos	17		
2 2 1 1 1 19	Veiklos nuoma	18		
2 2 1 1 1 30	Kitos paslaugos	19	15,2	15,1
2 7	Socialinės išmokos (pašalpos) (21+23)	20	23,3	23,3
2 7 2	Socialinė parama (socialinės paramos pašalpos)	21	0,0	0,0
2 7 2 1 1 1	Socialinė parama pinigais	22		
2 7 3	Darbdavių socialinė parama	23	23,3	23,3
2 7 3 1 1 1	Darbdavių socialinė parama pinigais	24	23,3	23,3
2 8	Kitos išlaidos (26)	25	0,0	0,0



KOPIJA TIKRA

2012-02-23

Referencė
Rita Oscinauskė

(tūkst.litų)

Išlaidų ekonominės klasifikacijos kodas						Išlaidų pavadinimas	Eil. Nr.	Patikslintas ataskaitinio laikotarpio planas	[vykdyta (kasinės išlaidos)]
1						2	3	4	5
2	8	1	1	1	2	Kitiems einamiesiems tikslams	26		
3						Sandoriai dėl materialiojo ir nematerialiojo turto bei finansinių įsipareigojimų vykdymas (28)	27	12,9	12,7
3	1					Materialiojo ir nematerialiojo turto įsigijimo išlaidos (29+31+33)	28	12,9	12,7
3	1	1	3			Mašinos ir įrenginiai	29	12,9	12,7
3	1	1	3	1	2	Kitos mašinos ir įrenginiai	30	12,9	12,7
3	1	1	5			Kitas ilgalaikis materialusis turtas	31	0,0	0,0
3	1	1	5	1	1	Kitas ilgalaikis materialusis turtas	32		
3	1	2	1			Nematerialusis turtas	33	0,0	0,0
3	1	2	1	1	2	Kompiuterinė programinė įranga, kompiuterinės programinės įrangos licencijos	34		
3	1	2	1	1	5	Kitas nematerialusis turtas	35		
						IŠ VISO IŠLAIDŲ (1+27)	36	2582,7	2559,8

Administracijos direktorius
(savivaldybės administracijos vadovo ar jo įgalioto asmens pareigų pavadinimas)


(parašas)

Romualdas Gailiūnas
(vardas ir pavardė)



KOPIJA TIKRA

2012-02-23

Referentė
Rita Oscinauskė

Kėdainių rajono savivaldybės administracija
(dokumento sudarytojo (savivaldybės) pavadinimas)

**BIUDŽETO IŠLAIDŲ MOKINIO KREPŠELIUI FINANSUOTI VYKDYMO
2011 M. GRUODŽIO 31 D. ATASKAITA**

2012 m. vasario mėn. 20 d. Nr.

(data)

Kėdainiai

(sudarymo vieta)

Savivaldybės kodas : **23**

Funkcijos kodas: **9 1 2 1**

Mokyklos, priskiriamos pradinės mokyklos tipui, kitos mokyklos,
vykdančios priešmokyklinio ugdymo programą

(Išlaidų pavadinimas pagal valstybės funkcijų klasifikaciją)

(tūkst.litų)

Išlaidų ekonominės klasifikacijos kodas	Išlaidų pavadinimas	Eil. Nr.	Patikslintas ataskaitinio laikotarpio planas	[vykdyta (kasinės išlaidos)
1	2	3	4	5
2	Išlaidos (2+7+20+25)	1	3269,6	3265,6
2 1	Darbo užmokestis ir socialinis draudimas (3+5)	2	3097,5	3096,3
2 1 1	Darbo užmokestis	3	2376,8	2375,9
2 1 1 1 1 1	Darbo užmokestis pinigais	4	2376,8	2375,9
2 1 2	Socialinio draudimo įmokos	5	720,7	720,4
2 1 2 1 1 1	Socialinio draudimo įmokos	6	720,7	720,4
2 2	Prekių ir paslaugų naudojimas (8)	7	139,0	136,3
2 2 1	Prekių ir paslaugų naudojimas	8	139,0	136,3
2 2 1 1 1 1	Mityba	9		
2 2 1 1 1 2	Medikamentai (ir darbuotojų sveikatos tikrinimas)	10		
2 2 1 1 1 5	Ryšių paslaugos	11	3,1	3,1
2 2 1 1 1 6	Transporto išlaikymas	12	1,5	1,5
2 2 1 1 1 8	Spaudiniai	13	31,3	31,3
2 2 1 1 1 10	Kitos prekės	14	68,2	68,2
2 2 1 1 1 11	Komandiruotės (transporto, apgyvendinimo, ryšio ir kitos komandiruotės išlaidos)	15		
2 2 1 1 1 16	Kvalifikacijos kėlimas	16	12,7	10,0
2 2 1 1 1 17	Apmokėjimas sandomiems ekspertams, konsultantams ir komisinių išlaidos	17		
2 2 1 1 1 19	Veiklos nuoma	18		
2 2 1 1 1 30	Kitos paslaugos	19	22,2	22,2
2 7	Socialinės išmokos (pašalpos) (21+23)	20	33,1	33,0
2 7 2	Socialinė parama (socialinės paramos pašalpos)	21	0,0	0,0
2 7 2 1 1 1	Socialinė parama pinigais	22		
2 7 3	Darbdavių socialinė parama	23	33,1	33,0
2 7 3 1 1 1	Darbdavių socialinė parama pinigais	24	33,1	33,0
2 8	Kitos išlaidos (26)	25	0,0	0,0

KOPIJA TIKRA


2012-02-23

Referentė
Rita Oscinauskė

(tūkst.litų)

Išlaidų ekonominės klasifikacijos kodas						Išlaidų pavadinimas	Eil. Nr.	Patikslintas ataskaitinio laikotarpio planas	Įvykdyta (kasinės išlaidos)
1						2	3	4	5
2	8	1	1	1	2	Kitiems einamiesiems tikslams	26		
3						Sandoriai dėl materialiojo ir nematerialiojo turto bei finansinių įsipareigojimų vykdymas (28)	27	38,6	38,6
3	1					Materialiojo ir nematerialiojo turto įsigijimo išlaidos (29+31+33)	28	38,6	38,6
3	1	1	3			Mašinos ir įrenginiai	29	23,1	23,1
3	1	1	3	1	2	Kitos mašinos ir įrenginiai	30	23,1	23,1
3	1	1	5			Kitas ilgalaikis materialusis turtas	31	15,5	15,5
3	1	1	5	1	1	Kitas ilgalaikis materialusis turtas	32	15,5	15,5
3	1	2	1			Nematerialusis turtas	33	0,0	0,0
3	1	2	1	1	2	Kompiuterinė programinė įranga, kompiuterinės programinės įrangos licencijos	34		
3	1	2	1	1	5	Kitas nematerialusis turtas	35		
						IŠ VISO IŠLAIDŲ (1+27)	36	3308,2	3304,2

Administracijos direktorius
(savivaldybės administracijos vadovo ar jo įgalioto asmens pareigų pavadinimas)


(parašas)

Romualdas Gailiūnas
(vardas ir pavardė)



KOPIJA TIKRA

2012-02-23

Referente
Rita Oscinauskė

Kėdainių rajono savivaldybės administracija
(dokumento sudarytojo (savivaldybės) pavadinimas)

**BIUDŽETO IŠLAIDŲ MOKINIO KREPŠELIUI FINANSUOTI VYKDYMO
2011 M. GRUODŽIO 31 D. ATASKAITA**

2012 m. vasario mėn. 20 d. Nr.
(data)

Kėdainiai
(sudarymo vieta)

Savivaldybės kodas : **23**

Mokyklos, priskiriamos pagrindinės mokyklos tipui

Funkcijos kodas: **9 2 1 1**

(Išlaidų pavadinimas pagal valstybės funkcijų klasifikaciją)

(tūkst.litų)

Išlaidų ekonominės klasifikacijos kodas	Išlaidų pavadinimas	Eil. Nr.	Patikslintas ataskaitinio laikotarpio planas	Ivykdyta (kasinės išlaidos)
1	2	3	4	5
2	Išlaidos (2+7+20+25)	1	14027,9	14014,0
2 1	Darbo užmokestis ir socialinis draudimas (3+5)	2	13370,4	13360,0
2 1 1	Darbo užmokestis	3	10175,5	10167,5
2 1 1 1 1	Darbo užmokestis pinigais	4	10175,5	10167,5
2 1 2	Socialinio draudimo įmokos	5	3194,9	3192,5
2 1 2 1 1	Socialinio draudimo įmokos	6	3194,9	3192,5
2 2	Prekių ir paslaugų naudojimas (8)	7	277,3	273,8
2 2 1	Prekių ir paslaugų naudojimas	8	277,3	273,8
2 2 1 1 1	Mityba	9		
2 2 1 1 1 2	Medikamentai (ir darbuotojų sveikatos tikrinimas)	10		
2 2 1 1 1 5	Ryšių paslaugos	11		
2 2 1 1 1 6	Transporto išlaikymas	12		
2 2 1 1 1 8	Spaudiniai	13	109,2	109,1
2 2 1 1 1 10	Kitos prekės	14	58,3	57,7
2 2 1 1 1 11	Komandiruotės (transporto, apgyvendinimo, ryšio ir kitos komandiruotės išlaidos)	15		
2 2 1 1 1 16	Kvalifikacijos kėlimas	16	52,6	50,4
2 2 1 1 1 17	Apmokėjimas samdomiems ekspertams, konsultantams ir komisinių išlaidos	17		
2 2 1 1 1 19	Veiklos nuoma	18		
2 2 1 1 1 30	Kitos paslaugas	19	57,2	56,6
2 7	Socialinės išmokos (pašalpos) (21+23)	20	380,2	380,2
2 7 2	Socialinė parama (socialinės paramos pašalpos)	21	0,0	0,0
2 7 2 1 1	Socialinė parama pinigais	22		
2 7 3	Darbdavių socialinė parama	23	380,2	380,2
2 7 3 1 1	Darbdavių socialinė parama pinigais	24	380,2	380,2
2 8	Kitos išlaidos (26)	25	0,0	0,0

KOPIJA TIKRA

2012-02-23

Referente
Rita Oscinauskė

(tūkst.litų)

Išlaidų ekonominės klasifikacijos kodas						Išlaidų pavadinimas	Eil. Nr.	Patikslintas ataskaitinio laikotarpio planas	Įvykdyta (kasinės išlaidos)
1						2	3	4	5
2	8	1	1	1	2	Kitiems einamiesiems tikslams	26		
3						Sandoriai dėl materialiojo ir nematerialiojo turto bei finansinių įsipareigojimų vykdymas (28)	27	39,6	39,6
3	1					Materialiojo ir nematerialiojo turto įsigijimo išlaidos (29+31+33)	28	39,6	39,6
3	1	1	3			Mašinos ir įrenginiai	29	38,7	38,7
3	1	1	3	1	2	Kitos mašinos ir įrenginiai	30	38,7	38,7
3	1	1	5			Kitas ilgalaikis materialusis turtas	31	0,0	0,0
3	1	1	5	1	1	Kitas ilgalaikis materialusis turtas	32		
3	1	2	1			Nematerialusis turtas	33	0,9	0,9
3	1	2	1	1	2	Kompiuterinė programinė įranga, kompiuterinės programinės įrangos licencijos	34	0,9	0,9
3	1	2	1	1	5	Kitas nematerialusis turtas	35		
						IŠ VISO IŠLAIDŲ (1+27)	36	14067,5	14053,6

Administracijos direktorius

(savivaldybės administracijos vadovo ar jo įgalioto asmens pareigų pavadinimas)



Romualdas Gailiūnas

(vardas ir pavardė)



KOPIJA TIKRA

2012-02-23

Referente

Rita Oscinauskė

Kėdainių rajono savivaldybės administracija
(dokumento sudarytojo (savivaldybės) pavadinimas)

**BIUDŽETO IŠLAIDŲ MOKINIO KREPŠELIUI FINANSUOTI VYKDYMO
2011 M. GRUODŽIO 31 D. ATASKAITA**

2012 m. vasario mėn. 20 d. Nr.

(data)

Kėdainiai

(sudarymo vieta)

Savivaldybės kodas : **23**

Mokyklos, priskiriamos vidurinės mokyklos tipai

Funkcijos kodas: **9 2 2 1**

(Išlaidų pavadinimas pagal valstybės funkcijų klasifikaciją)

(tūkst. litų)

Išlaidų ekonominės klasifikacijos kodas						Išlaidų pavadinimas	Eil. Nr.	Patikslintas ataskaitinio laikotarpio planas	Įvykdyta (kasinės išlaidos)
1						2	3	4	5
2						Išlaidos (2+7+20+25)	1	21000,6	20993,2
2	1					Darbo užmokestis ir socialinis draudimas (3+5)	2	20272,0	20265,4
2	1	1				Darbo užmokestis	3	15455,7	15449,3
2	1	1	1	1	1	Darbo užmokestis pinigais	4	15455,7	15449,3
2	1	2				Socialinio draudimo įmokos	5	4816,3	4816,1
2	1	2	1	1	1	Socialinio draudimo įmokos	6	4816,3	4816,1
2	2					Prekių ir paslaugų naudojimas (8)	7	561,9	561,2
2	2	1				Prekių ir paslaugų naudojimas	8	561,9	561,2
2	2	1	1	1	1	Mityba	9		
2	2	1	1	1	2	Medikamentai (ir darbuotojų sveikatos tikrinimas)	10		
2	2	1	1	1	5	Ryšių paslaugos	11	4,1	4,1
2	2	1	1	1	6	Transporto išlaikymas	12	4,3	4,3
2	2	1	1	1	8	Spaudiniai	13	239,2	239,2
2	2	1	1	1	10	Kitos prekės	14	136,6	136,6
2	2	1	1	1	11	Komandiruotės (transporto, apgyvendinimo, ryšio ir kitos komandiruotės išlaidos)	15		
2	2	1	1	1	16	Kvalifikacijos kėlimas	16	94,0	93,5
2	2	1	1	1	17	Apmokėjimas samdomiems ekspertams, konsultantams ir komisinių išlaidos	17		
2	2	1	1	1	19	Veiklos nuoma	18		
2	2	1	1	1	30	Kitos paslaugas	19	83,7	83,5
2	7					Socialinės išmokos (pašalpos) (21+23)	20	166,7	166,6
2	7	2				Socialinė parama (socialinės paramos pašalpos)	21	0,0	0,0
2	7	2	1	1	1	Socialinė parama pinigais	22		
2	7	3				Darbdavių socialinė parama	23	166,7	166,6
2	7	3	1	1	1	Darbdavių socialinė parama pinigais	24	166,7	166,6
2	8					Kitos išlaidos (26)	25	0,0	0,0

KOPIJA TIKRA


2012-02-23

Referentė
Rita Oscinauskė

(tūkst.litų)

Išlaidų ekonominės klasifikacijos kodas						Išlaidų pavadinimas	Eil. Nr.	Patikslintas ataskaitinio laikotarpio planas	Įvykdyta (kasinės išlaidos)
1						2	3	4	5
2	8	1	1	1	2	Kitiems einamiesiems tikslams	26		
3						Sandoriai dėl materialiojo ir nematerialiojo turto bei finansinių įsipareigojimų vykdymas (28)	27	101,8	101,8
3	1					Materialiojo ir nematerialiojo turto įsigijimo išlaidos (29+31+33)	28	101,8	101,8
3	1	1	3			Mašinos ir įrenginiai	29	101,8	101,8
3	1	1	3	1	2	Kitos mašinos ir įrenginiai	30	101,8	101,8
3	1	1	5			Kitas ilgalaikis materialusis turtas	31	0,0	0,0
3	1	1	5	1	1	Kitas ilgalaikis materialusis turtas	32		
3	1	2	1			Nematerialusis turtas	33	0,0	0,0
3	1	2	1	1	2	Kompiuterinė programinė įranga, kompiuterinės programinės įrangos licencijos	34		
3	1	2	1	1	5	Kitas nematerialusis turtas	35		
						IŠ VISO IŠLAIDŲ (1+27)	36	21102,4	21095,0

Administracijos direktorius
(savivaldybės administracijos vadovo ar jo įgalioto asmens pareigų pavadinimas)


(parašas)

Romualdas Gailiūnas
(vardas ir pavardė)



2012-02-23
Referentė
Rita Oscinauskė

Kėdainių rajono savivaldybės administracija
(dokumento sudarytojo (savivaldybės) pavadinimas)

**BIUDŽETO IŠLAIDŲ MOKINIO KREPŠELIUI FINANSUOTI VYKDYMO
2011 M. GRUODŽIO 31 D. ATASKAITA**

2012 m. vasario mėn. 20 d. Nr.

(data)

Kėdainiai

(sudarymo vieta)

Savivaldybės kodas : **23**

Neformalusis vaikų švietimas

Funkcijos kodas: **9 5 1 1**

(Išlaidų pavadinimas pagal valstybės funkcijų klasifikaciją)

(tūkst.litų)

Išlaidų ekonominės klasifikacijos kodas	Išlaidų pavadinimas	Eil. Nr.	Patikslintas ataskaitinio laikotarpio planas	Įvykdyta (kasinės išlaidos)
1	2	3	4	5
2	Išlaidos (2+7+20+25)	1	423,2	420,8
2 1	Darbo užmokestis ir socialinis draudimas (3+5)	2	362,9	362,6
2 1 1	Darbo užmokestis	3	277,1	276,9
2 1 1 1 1	Darbo užmokestis pinigais	4	277,1	276,9
2 1 2	Socialinio draudimo įmokos	5	85,8	85,7
2 1 2 1 1 1	Socialinio draudimo įmokos	6	85,8	85,7
2 2	Prekių ir paslaugų naudojimas (8)	7	60,1	58,0
2 2 1	Prekių ir paslaugų naudojimas	8	60,1	58,0
2 2 1 1 1 1	Mityba	9		
2 2 1 1 1 2	Medikamentai (ir darbuotojų sveikatos tikrinimas)	10		
2 2 1 1 1 5	Ryšių paslaugos	11		
2 2 1 1 1 6	Transporto išlaikymas	12		
2 2 1 1 1 8	Spaudiniai	13		
2 2 1 1 1 10	Kitos prekės	14	0,3	0,3
2 2 1 1 1 11	Komandiruotės (transporto, apgyvendinimo, ryšio ir kitos komandiruotės išlaidos)	15		
2 2 1 1 1 16	Kvalifikacijos kėlimas	16	0,4	0,4
2 2 1 1 1 17	Apmokėjimas samdomiems ekspertams, konsultantams ir komisinių išlaidos	17		
2 2 1 1 1 19	Veiklos nuoma	18		
2 2 1 1 1 30	Kitos paslaugas	19	59,4	57,3
2 7	Socialinės išmokos (pašalpos) (21+23)	20	0,2	0,2
2 7 2	Socialinė parama (socialinės paramos pašalpos)	21	0,0	0,0
2 7 2 1 1 1	Socialinė parama pinigais	22		
2 7 3	Darbdavių socialinė parama	23	0,2	0,2
2 7 3 1 1 1	Darbdavių socialinė parama pinigais	24	0,2	0,2
2 8	Kitos išlaidos (26)	25	0,0	0,0

KOPIJA TIKRA

2012-02-23


Referente
Rita Oscinauskė

(tūkst.litų)

Išlaidų ekonominės klasifikacijos kodas						Išlaidų pavadinimas	Eil. Nr.	Patikslintas ataskaitinio laikotarpio planas	Įvykdyta (kasinės išlaidos)
1						2	3	4	5
2	8	1	1	1	2	Kitiems einamiesiems tikslams	26		
3						Sandoriai dėl materialiojo ir nematerialiojo turto bei finansinių įsipareigojimų vykdymas (28)	27	3,5	3,5
3	1					Materialiojo ir nematerialiojo turto įsigijimo išlaidos (29+31+33)	28	3,5	3,5
3	1	1	3			Mašinos ir įrenginiai	29	3,5	3,5
3	1	1	3	1	2	Kitos mašinos ir įrenginiai	30	3,5	3,5
3	1	1	5			Kitas ilgalaikis materialusis turtas	31	0,0	0,0
3	1	1	5	1	1	Kitas ilgalaikis materialusis turtas	32		
3	1	2	1			Nematerialusis turtas	33	0,0	0,0
3	1	2	1	1	2	Kompiuterinė programinė įranga, kompiuterinės programinės įrangos licencijos	34		
3	1	2	1	1	5	Kitas nematerialusis turtas	35		
						IŠ VISO IŠLAIDŲ (1+27)	36	426,7	424,3

Administracijos direktorius

(savivaldybės administracijos vadovo ar jo įgalioto asmens pareigų pavadinimas)



(parašas)


Romualdas Gailiūnas

(vardas ir pavardė)



KOPIJA TIKRA

2012-02-23

Referentė
Rita Oscinauskė


iš jų pagal atliekamas funkcijas :

Išlaidų ekonominės klasifikacijos kodas	Išlaidų pavadinimas	Eil. Nr.	Patikslintas ataskaitinio laikotarpio planas valstybinėms funkcijoms atlikti, iš viso	iš jų pagal atliekamas funkcijas :									
				1	2	3	4	5	6	7	8	9	10
				Gyventojų registro tvarkymas ir duomenų teikimas valstybės registrams	Duomenų teikimas valstybės registrei	Civilinės būklės aktų registravimas	Nuosavybės teisių atkūrimo nagrinėjimas bei sprendimų priėmimas	Valstybės garantijų nuomininkams vykdymas	Valstybinės kalbos vartojimo ir taisyklingumo kontrolė	Archyvinių dokumentų tvarkymas	Gyvenamosios vietos deklaravimas	Vaikų ir jaunimo teisių apsauga	
				(1.3.3.2.)	(1.3.3.2.)	(1.6.1.5.)	(1.6.1.8.)	(1.6.1.13.)	(1.6.1.3.)	(1.3.3.2.)	(1.6.1.11.)	(1.6.1.2.)	
2 2 1 1 1	12 Miestų ir gyvenviečių viešasis ūkis	19	0,0										
2 2 1 1 1	14 Ilgalaikio materialiojo ir nematerialiojo turto nuoma	20	5,1						0,2			1,3	
2 2 1 1 1	15 Ilgalaikio materialiojo turto einamasis remontas	21	365,8			1,1			0,1	2,0		0,6	
2 2 1 1 1	16 Kvalifikacijos kėlimas	22	3,0						0,2				
2 2 1 1 1	17 Apmokėjimas samdomiems ekspertams, konsultantams ir komisinių išlaidos	23	0,0										
2 2 1 1 1	18 Apmokėjimas už turto vertinimo paslaugas	24	0,0										
2 2 1 1 1	19 Veiklos nuoma	25	0,0										
2 2 1 1 1	20 Komunalinės paslaugos	26	120,7			17,2			0,7	13,7		4,5	
2 2 1 1 1	30 Kitos paslaugos	27	551,1	3,3		3,9			0,1	2,1	28,5	0,5	
2 7	Socialinės išmokos (pašalpos) (29+32)	28	18791,7	0,0	0,0	0,0	0,0	0,0	0,2	0,2	0,2	1,2	
2 7 2	Socialinė parama (socialinės paramos pašalpos)	29	18768,3	0,0	0,0	0,0	0,0	0,0	0,0	0,0	0,0	0,0	
2 7 2 1 1	Socialinė parama pinigais	30	18759,5										
2 7 2 1 1	Socialinė parama natūra	31	8,8										
2 7 3	Darbdavių socialinė parama	32	23,4	0,0	0,0	0,0	0,0	0,0	0,2	0,2	0,2	1,2	
2 7 3 1 1	Darbdavių socialinė parama pinigais	33	23,4						0,2	0,2	0,2	1,2	
2 8	Kitos išlaidos (35+36)	34	0,0	0,0	0,0	0,0	0,0	0,0	0,0	0,0	0,0	0,0	
2 8 1 1 1	Kitiems etnamsiems tikslams	35	0,0										
2 8 1 2 1	Pervedamos lėšos kapitalui formuoti	36	0,0										
3	Sandoriai dėl materialiojo ir nematerialiojo turto bei finansinių įsipareigojimų vykdymas (38)	37	59,5	0,0	0,0	0,0	0,0	0,0	0,0	0,0	0,0	0,0	
3 1	Materialiojo ir nematerialiojo turto įsigijimo išlaidos (39+51)	38	59,5	0,0	0,0	0,0	0,0	0,0	0,0	0,0	0,0	0,0	

ROPIJA IKRA

2012-02-23

Referentė

Rita Oscijauskaitė

Išlaidų ekonominės klasifikacijos kodas	Išlaidų pavadinimas	Eil. Nr.										Socialinių išmokų skaičiavimas ir mokėjimas			
		Dalyvavimas atrenkant šauktinius į karo tarnybą (2.1.1.5.)		Civilinės saugos organizavimas		Priešgaisrinių tarnybų organizavimas		Darbo rinkos politikos rengimas ir įgyvendinimas		Valstybinės žemės ir kito valst. turto valdymas, naudoj. ir disponav. juo patikėjimo teise		Pirminė teisinė pagalba		administravimo lėšos - iš viso	
		iš viso	iš jų: mobilizacijai administruoti	(2.2.1.1.)	(3.2.1.1.)	(4.1.2.1.)	(1.6.1.7.)	(1.6.1.12.)	(10.3.1.1.)	(10.7.1.1.)	18	19	20		
2 2 1 1 1 12	Miestų ir gyvenviečių viešasis tūkis	11	12	13	14	15	16	17	18	19	20				
2 2 1 1 1 14	Ilgalaikio materialiojo ir nematerialiojo turto nuoma	0,1	0,1	0,5	0,9										
2 2 1 1 1 15	Ilgalaikio materialiojo turto einamasis remontas	0,1	0,1	15,3	3,8										
2 2 1 1 1 16	Kvalifikacijos kėlimas												0,3		
2 2 1 1 1 17	Apmokėjimas samdomiems ekspertams, konsultantams ir komisinių išlaidos														
2 2 1 1 1 18	Apmokėjimas už turto vertinimo paslaugas														
2 2 1 1 1 19	Veiklos nuoma														
2 2 1 1 1 20	Komunalinės paslaugos	0,5	0,5	2,2	35,1		0,2						8,2		
2 2 1 1 1 30	Kitos paslaugos	0,1	0,1	1,0	6,4	1,8	8,3	31,7					48,9		
2 7	Socialinės išmokos (pašalpos) (29+32)	0,2	0,2	0,2	2,5	0,6	0,0	0,0	990,5	12152,8	0,5				
2 7 2	Socialinė parama (socialinės paramos pašalpos)	0,0	0,0	0,0	0,0	0,0	0,0	0,0	990,5	12152,8	0,0				
2 7 2 1 1	Socialinė parama pinigais								990,5	12144,0					
2 7 2 1 1 2	Socialinė parama natūra									8,8					
2 7 3	Darbdavių socialinė parama	0,2	0,2	0,2	2,5	0,6	0,0	0,0	0,0	0,0	0,5				
2 7 3 1 1	Darbdavių socialinė parama pinigais	0,2	0,2	0,2	2,5	0,6	0,0	0,0	0,0	0,0	0,5				
2 8	Kitos išlaidos (35+36)	0,0	0,0	0,0	0,0	0,0	0,0	0,0	0,0	0,0	0,0				
2 8 1 1 1 2	Kitiems einamiesiems tikslams														
2 8 1 2 1 1	Pervedamos lėšos kapitalui formuoti														
3	Sandoriai dėl materialiojo ir nematerialiojo turto bei finansinių įsipareigojimų vykdymas (38)	0,0	0,0	0,0	0,0	0,0	0,0	0,0	0,0	0,0	44,0				
3 1	Materialiojo ir nematerialiojo turto įsigijimo išlaidos (39+51)	0,0	0,0	0,0	0,0	0,0	0,0	0,0	0,0	0,0	0,0				

Referentė
Rita Oscinauskė
2012-02-24
KOPIJA TIKRA

Išlaidų ekonominės klasifikacijos kodas	Išlaidų pavadinimas	Eil. Nr.	Kompensacijų (būsto šildymo, šilumai bei nuotekoms ir karštam vandeniui išlaidų) skaičiavimas ir mokėjimas		Socialinė parama mokiniams			Socialinių paslaugų teikimas		Žemės ūkio funkcijoms vykdyti	Metioracijos ir hidrotechnikos įrenginių eksploatavimas, dirvų kalkinimo organizavimas	
			(10.6.1.1.)		(10.4.1.40.)			(10.1.2.2.)				(10.4.1.1.)
			iš viso	iš jų: administravimo išlaidos	už išgytus produktus	už išgytus mokinio reikmenis	administravimo išlaidos	(10.1.2.2.)	(10.4.1.1.)			
2 2 1 1 1	12 Miestų ir gyvenviečių viešasis ūkis	19	21	22	23	24	25	26	27	28	29	
2 2 1 1 1	14 Ilgalaikio materialiojo ir nematerialiojo turto nuoma	20					0,4			1,7		
2 2 1 1 1	15 Ilgalaikio materialiojo turto einamasis remontas	21					0,2			1,0	341,6	
2 2 1 1 1	16 Kvalifikacijos kėlimas	22						1,7		0,8		
2 2 1 1 1	17 Apmokėjimas samdomiems ekspertams, konsultantams ir komisinių išlaidos	23										
2 2 1 1 1	18 Apmokėjimas už turto vertinimo paslaugas	24										
2 2 1 1 1	19 Veiklos nuoma	25										
2 2 1 1 1	20 Komunalinės paslaugos	26					3,1	25,9		9,4		
2 2 1 1 1	30 Kitos paslaugos	27	120,0	120,0			2,2	122,9		48,8	120,6	
2 7	Socialinės išmokos (pašalpos) (29+32)	28	2766,1	0,0	2311,8	547,1	0,0	0,8	0,3	16,5	0,0	
2 7 2	Socialinė parama (socialinės paramos pašalpos)	29	2766,1	0,0	2311,8	547,1	0,0	0,0	0,0	0,0	0,0	
2 7 2 1 1	1 Socialinė parama pinigais	30	2766,1		2311,8	547,1						
2 7 2 1 1	2 Socialinė parama natūra	31										
2 7 3	Darbdavių socialinė parama	32	0,0	0,0	0,0	0,0	0,0	0,8	0,3	16,5	0,0	
2 7 3 1 1	1 Darbdavių socialinė parama pinigais	33						0,8	0,3	16,5		
2 8	Kitos išlaidos (35+36)	34	0,0	0,0	0,0	0,0	0,0	0,0	0,0	0,0	0,0	
2 8 1 1 1	2 Kitoms einamiesiems tikslams	35										
2 8 1 2 1	1 Pervedamos lėšos kapitalui formuoti	36										
3	Sandoriai dėl materialiojo ir nematerialiojo turto bei finansinių įsipareigojimų vykdymas (38)	37	15,5	15,5	0,0	0,0	0,0	0,0	0,0	0,0	0,0	
3 1	Materialiojo ir nematerialiojo turto įsigijimo išlaidos (39+51)	38	15,5	15,5	0,0	0,0	0,0	0,0	0,0	0,0	0,0	

KOPIJA TIKRA

2012-02-23

Referentė

Rita Oscilauskė

Išlaidų ekonominės klasifikacijos kodas	Išlaidų pavadinimas	Patalpinimas ataskaitinio laikotarpio planas valstybinėmis funkcijoms atlikti, iš viso	iš jų pagal atliekamas funkcijas :																	
			1	2	3	4	5	6	7	8	9	10								
3 1 1	Išlaidų pavadinimas	39	49,5	0,0	0,0	0,0	0,0	0,0	0,0	0,0	0,0	0,0	0,0	0,0	0,0	0,0	0,0	0,0	0,0	
3 1 1 1	Išlaidų pavadinimas	40	0,0	0,0	0,0	0,0	0,0	0,0	0,0	0,0	0,0	0,0	0,0	0,0	0,0	0,0	0,0	0,0	0,0	0,0
3 1 1 1 1	Išlaidų pavadinimas	41	0,0	0,0	0,0	0,0	0,0	0,0	0,0	0,0	0,0	0,0	0,0	0,0	0,0	0,0	0,0	0,0	0,0	0,0
3 1 1 2	Išlaidų pavadinimas	42	0,0	0,0	0,0	0,0	0,0	0,0	0,0	0,0	0,0	0,0	0,0	0,0	0,0	0,0	0,0	0,0	0,0	0,0
3 1 1 2 1	Išlaidų pavadinimas	43	0,0	0,0	0,0	0,0	0,0	0,0	0,0	0,0	0,0	0,0	0,0	0,0	0,0	0,0	0,0	0,0	0,0	0,0
3 1 1 2 1 2	Išlaidų pavadinimas	44	0,0	0,0	0,0	0,0	0,0	0,0	0,0	0,0	0,0	0,0	0,0	0,0	0,0	0,0	0,0	0,0	0,0	0,0
3 1 1 2 1 3	Išlaidų pavadinimas	45	0,0	0,0	0,0	0,0	0,0	0,0	0,0	0,0	0,0	0,0	0,0	0,0	0,0	0,0	0,0	0,0	0,0	0,0
3 1 1 3	Išlaidų pavadinimas	46	49,5	0,0	0,0	0,0	0,0	0,0	0,0	0,0	0,0	0,0	0,0	0,0	0,0	0,0	0,0	0,0	0,0	0,0
3 1 1 3 1	Išlaidų pavadinimas	47	0,0	0,0	0,0	0,0	0,0	0,0	0,0	0,0	0,0	0,0	0,0	0,0	0,0	0,0	0,0	0,0	0,0	0,0
3 1 1 3 1 2	Išlaidų pavadinimas	48	49,5	0,0	0,0	0,0	0,0	0,0	0,0	0,0	0,0	0,0	0,0	0,0	0,0	0,0	0,0	0,0	0,0	0,0
3 1 1 5	Išlaidų pavadinimas	49	0,0	0,0	0,0	0,0	0,0	0,0	0,0	0,0	0,0	0,0	0,0	0,0	0,0	0,0	0,0	0,0	0,0	0,0
3 1 1 5 1	Išlaidų pavadinimas	50	0,0	0,0	0,0	0,0	0,0	0,0	0,0	0,0	0,0	0,0	0,0	0,0	0,0	0,0	0,0	0,0	0,0	0,0
3 1 2	Išlaidų pavadinimas	51	10,0	0,0	0,0	0,0	0,0	0,0	0,0	0,0	0,0	0,0	0,0	0,0	0,0	0,0	0,0	0,0	0,0	0,0
3 1 2 1	Išlaidų pavadinimas	52	10,0	0,0	0,0	0,0	0,0	0,0	0,0	0,0	0,0	0,0	0,0	0,0	0,0	0,0	0,0	0,0	0,0	0,0
3 1 2 1 1	Išlaidų pavadinimas	53	10,0	0,0	0,0	0,0	0,0	0,0	0,0	0,0	0,0	0,0	0,0	0,0	0,0	0,0	0,0	0,0	0,0	0,0
3 1 2 1 1 5	Išlaidų pavadinimas	54	0,0	0,0	0,0	0,0	0,0	0,0	0,0	0,0	0,0	0,0	0,0	0,0	0,0	0,0	0,0	0,0	0,0	0,0
	IŠ VISO IŠLAIDŲ (1+37)	55	24524,2	3,3	3,0	124,9	2,2	0,0	127,5	48,4	282,8	0,0	0,0	0,0	0,0	0,0	0,0	0,0	0,0	0,0

Administracijos direktorius

(savivaldybės administracijos vadovo ar jo įgalioto asmens pareigų pavadinimas)

Romualdas Gailūnas

(vardas, pavardė)

KOPIJA TIKRA

2012-02-23

Referentė
Rita Oscijauskaitė


Išlaidų ekonominės klasifikacijos kodas	Išlaidų pavadinimas	Eil. Nr.	Dalyvavimas atrenkant šauktinius į karo tarnybą (2.1.1.5)										Pirminė teisinė pagalba	Socialinių išmokų skaičiavimas ir mokėjimas		
			Dalyvavimas atrenkant šauktinius į karo tarnybą		Civilinės saugos organizavimas	Priešgaisrinių tarnybų organizavimas	Darbo rinkos politikos rengimas ir įgyvendinimas	Valstybinės žemės ir kito valst. turto valdymas, naudoj. ir disponav. juo patikėjimo teise	Pirminė teisinė pagalba	(10.3.1.1.)	(10.7.1.1.)	administravimo lėšos - iš viso				
			iš viso	iš jų: mobilizacijai administruoti										(2.2.1.1.1.)	(3.2.1.1.1.)	(4.1.2.1.)
			11	12	13	14	15	16	17	18	19	20				
3 1 1	Ilgalaikio materialiojo turto kūrimas ir įsigijimas	39	0,0	0,0	0,0	0,0	0,0	0,0	0,0	0,0	0,0	43,5				
3 1 1 1	Žemė	40	0,0	0,0	0,0	0,0	0,0	0,0	0,0	0,0	0,0	0,0				
3 1 1 1 1	Žemė	41														
3 1 1 2	Pastatai ir statiniai	42	0,0	0,0	0,0	0,0	0,0	0,0	0,0	0,0	0,0	0,0				
3 1 1 2 1	Gyvenamieji namai	43														
3 1 1 2 1 2	Negyvenamieji pastatai	44														
3 1 1 2 1 3	Kiti pastatai ir statiniai	45														
3 1 1 3	Mašinos ir įrenginiai	46	0,0	0,0	0,0	0,0	0,0	0,0	0,0	0,0	0,0	43,5				
3 1 1 3 1	Transporto priemonės	47														
3 1 1 3 1 2	Kitos mašinos ir įrenginiai	48										43,5				
3 1 1 5	Kitas ilgalaikis materialusis turtas	49	0,0	0,0	0,0	0,0	0,0	0,0	0,0	0,0	0,0	0,0				
3 1 1 5 1	Kitas ilgalaikis materialusis turtas	50														
3 1 2	Nematerialiojo turto kūrimas ir įsigijimas	51	0,0	0,0	0,0	0,0	0,0	0,0	0,0	0,0	0,0	0,5				
3 1 2 1	Nematerialusis turtas	52	0,0	0,0	0,0	0,0	0,0	0,0	0,0	0,0	0,0	0,5				
3 1 2 1 1	Kompiuterinė programinė įranga, kompiuterinės programinės įrangos licencijos	53										0,5				
3 1 2 1 1 5	Kitas nematerialusis turtas	54														
	IŠ VISO IŠLAIDŲ (1+37)	55	48,2	20,2	107,8	1564,5	461,3	51,7	31,7	990,5	12152,8	440,4				

KOPIJA TIKRA

2012-02-23

Referentė
Rita Oscinauskė

Išlaidų ekonominės klasifikacijos kodas	Išlaidų pavadinimas	Eil. Nr.	Kompensacijų (būsto šildymo, šaltam bei nuotekoms ir karštam vandeniui išlaidų) skaičiavimas ir mokėjimas					Socialinė parama mokiniams			Socialinių paslaugų teikimas		Žemės ūkio funkcijoms vykdyti	Melinacijos ir hidrotechnikos įrenginių eksploatavimas, dirvų kalkinimo organizavimas
			(10.6.1.1.)		(10.4.1.40.)			(10.1.2.2.)		(10.4.1.1.)	(4.2.1.5.)	(4.2.1.1.)		
			iš viso	iš jų: administravimo iššos	už įsigytus produktus	už įsigytus mokinio reikmenis	administravimo iššos	(10.1.2.2.)	(10.4.1.1.)					
		21	22	23	24	25	26	27	28	29				
3 1 1	Ilgalaikio materialiojo turto kūrimas ir įsigijimas	39	6,0	6,0	0,0	0,0	0,0	0,0	0,0	0,0	0,0	0,0	0,0	
3 1 1 1	Žemė	0,0	0,0	0,0	0,0	0,0	0,0	0,0	0,0	0,0	0,0	0,0	0,0	
3 1 1 1 1	Žemė													
3 1 1 2	Pastatai ir statiniai	0,0	0,0	0,0	0,0	0,0	0,0	0,0	0,0	0,0	0,0	0,0	0,0	
3 1 1 2 1	Gyvenamieji namai													
3 1 1 2 1 2	Negyvenamieji pastatai													
3 1 1 2 1 3	Kiti pastatai ir statiniai													
3 1 1 3	Mašinos ir įrenginiai	6,0	6,0	0,0	0,0	0,0	0,0	0,0	0,0	0,0	0,0	0,0	0,0	
3 1 1 3 1	Transporto priemonės													
3 1 1 3 1 2	Kitos mašinos ir įrenginiai	6,0	6,0											
3 1 1 5	Kitas ilgalaikis materialusis turtas	0,0	0,0	0,0	0,0	0,0	0,0	0,0	0,0	0,0	0,0	0,0	0,0	
3 1 1 5 1	Kitas ilgalaikis materialusis turtas													
3 1 2	Nematerialiojo turto kūrimas ir įsigijimas	51	9,5	9,5	0,0	0,0	0,0	0,0	0,0	0,0	0,0	0,0	0,0	
3 1 2 1	Nematerialusis turtas	9,5	9,5	0,0	0,0	0,0	0,0	0,0	0,0	0,0	0,0	0,0	0,0	
3 1 2 1 1	Kompiuterinė programinė įranga, kompiuterinės programinės įrangos licencijos	9,5	9,5											
3 1 2 1 1 5	Kitas nematerialusis turtas													
	IŠ VISO IŠLAIDŲ (1+37)	55	2912,7	146,6	2311,8	547,1	785,8	263,2	659,2	462,2				



KOPIJA TIKRA

2017-02-23

Referentė
Rita Oscinauskė

Kėdainių rajono savivaldybė

(dokumento sudarytojo (savivaldybės) pavadinimas)

BIUDŽETO IŠLAIDŲ VALSTYBINĖMS (VALSTYBĖS PARDUOTOMS SAVIVALDYBĖMS) FUNKCIJOMS ATLIKTI VYKDYMO 2011 M. GRUODŽIO 31 D. ATASKAITA

2012 m. vasario mėn. 20 d. Nr. (data)

Kėdainiai

(Sudarymo vieta)

Savivaldybės kodas:

23

(tūkst.litų)

Išlaidų ekonominės klasifikacijos kodas	Išlaidų pavadinimas	Išlaidos (kasinės) valstybinėms funkcijoms atlikti, iš viso	iš jų pagal atliekamas funkcijas:										Vaikų ir jaunimo teisių apsauga				
			1	2	3	4	5	6	7	8	9	10					
			23433,2	3,3	3,0	124,9	2,2	0,0	36,9	127,5	47,9						
2	IŠLAIDOS (2+8+28+34)																282,8
2 1	Darbo užmokestis ir socialinis draudimas (3+6)		4183,4	0,0	3,0	100,6	2,2	0,0	35,2	106,3	19,3						263,7
2 1 1	Darbo užmokestis		3192,7	0,0	2,3	76,8	1,7	0,0	26,9	80,7	14,9						198,7
2 1 1 1	Darbo užmokestis pinigais		3192,7		2,3	76,8	1,7		26,9	80,7	14,9						198,7
2 1 1 1 1	Pajamos natūra		0,0														
2 1 2	Socialinio draudimo įmokos		990,7	0,0	0,7	23,8	0,5	0,0	8,3	25,6	4,4						65,0
2 1 2 1	Socialinio draudimo įmokos		990,7		0,7	23,8	0,5		8,3	25,6	4,4						65,0
2 2	Prekių ir paslaugų naudojimas (9)		1419,2	3,3	0,0	24,3	0,0	0,0	1,5	21,0	28,5						17,9
2 2 1	Prekių ir paslaugų naudojimas		1419,2	3,3	0,0	24,3	0,0	0,0	1,5	21,0	28,5						17,9
2 2 1 1	Mityba		49,3														
2 2 1 1 1	Medikamentai (ir darbuotojų sveikatos tikrinimas)		7,4														
2 2 1 1 1 1	Ryšių paslaugos		33,1			1,4			0,2	1,5							1,9
2 2 1 1 1 1 1	Transporto išlaikymas		192,1														8,1
2 2 1 1 1 1 1 1	Apranga ir patalynė		4,8														
2 2 1 1 1 1 1 1 1	Spaudiniai		0,4														
2 2 1 1 1 1 1 1 1 1	Ginklai ir karinė įranga		0,0														
2 2 1 1 1 1 1 1 1 1 1	Kitos prekės		116,4			0,7											0,7
2 2 1 1 1 1 1 1 1 1 1 1	Komandiruotės (transporto, apgyvendinimo, ryšio ir kitos komandiruotės išlaidos)		0,7														0,3

KOPIJA TIKRA

2012-02-23

1,7

Referentė

Rita Oscipavičkaitė

Išlaidų ekonominės klasifikacijos kodas	Išlaidų pavadinimas	Žm.		Socialinė parama mokiniams			Socialinių paslaugų teikimas		Žemės ūkio funkcijoms vykdyti eksploatavimas, dirvų kalkinimo organizavimas	Melioracijos ir hidrotechnikos inžinerinių eksploatavimas, dirvų kalkinimo organizavimas
		(10.6.1.1.)		(10.4.1.40.)			(10.4.1.1.)			
		iš viso	iš jų: administravimo išlaidos	už išgytų produktus	už išgytų mokymo reikmenis	administravimo išlaidos	(10.1.2.2.)	(10.4.1.1.)		
2		21	22	23	24	25	26	27	28	29
2	IŠLAIDOS (2+8+28+34)	2736,0	109,6	2270,4	547,1	103,8	771,9	261,8	658,2	462,2
2 1	Darbo užmokestis ir socialinis draudimas (3+6)	6,9	6,9	0,0	0,0	78,8	522,8	261,7	534,4	0,0
2 1 1	Darbo užmokestis	5,3	5,3	0,0	0,0	60,3	399,8	200,0	405,8	0,0
2 1 1 1	Darbo užmokestis pinigais	5,3	5,3			60,3	399,8	200,0	405,8	
2 1 1 1 1	Pajamos natūra									
2 1 2	Socialinio draudimo įmokos	1,6	1,6	0,0	0,0	18,5	123,0	61,7	128,6	0,0
2 1 2 1	Socialinio draudimo įmokos	1,6	1,6			18,5	123,0	61,7	128,6	
2 2	Prekių ir paslaugų naudojimas (9)	102,7	102,7	0,0	0,0	25,0	248,4	0,0	107,4	462,2
2 2 1	Prekių ir paslaugų naudojimas	102,7	102,7	0,0	0,0	25,0	248,4	0,0	107,4	462,2
2 2 1 1	Mityba						49,3			
2 2 1 1 1	Medikamentai (ir darbuotojų sveikatos tikrinimas)						7,4			
2 2 1 1 1 1	Ryšių paslaugos					3,3	4,8		6,3	
2 2 1 1 1 1 1	Transporto išlaikymas					11,1	11,8		17,5	
2 2 1 1 1 1 1 1	Apranga ir patalynė						2,6			
2 2 1 1 1 1 1 1 1	Spaudiniai									
2 2 1 1 1 1 1 1 1 1	Ginklai ir karinė įranga									
2 2 1 1 1 1 1 1 1 1 1	Kitos prekės					4,7	35,3			
2 2 1 1 1 1 1 1 1 1 1 1	Komandiruotės (transporto, apgyvendinimo, ryšių ir kitos komandiruotės išlaidos)									

KOPIJA TIKRA
 2012-02-23
 Rej. lentelė
 Rita Oscinauskė

Išlaidų ekonominės klasifikacijos kodas	Išlaidų pavadinimas	EH		Kompensacijų (būsto šildymo, šaltam bei nuotekoms ir karštam vandeniui išlaidų) skaičiavimas ir mokėjimas		Socialinė parama mokiniams			Socialinių paslaugų teikimas		Žemės ūkio funkcijoms vykdyti	Melioracijos ir hidrotechnikos įrenginių eksploatavimas, dirvų kalkinimo organizavimas		
		21	22	23	24	25	(10.4.1.40.)		26	27			28	29
							iš viso	iš jų: administravimo išlaidos						
2 2 1 1 1 12	Miestų ir gyvenviečių viešasis ūkis	19												
2 2 1 1 1 14	Ilgalaikio materialiojo ir nematerialiojo turto nuoma	20				0,4					1,7			
2 2 1 1 1 15	Ilgalaikio materialiojo turto einamasis remontas	21				0,2					1,0		341,6	
2 2 1 1 1 16	Kvalifikacijos kėlimas	22						1,6			0,8			
2 2 1 1 1 17	Apmokėjimas samdomiems ekspertams, konsultantams ir komisinių išlaidos	23												
2 2 1 1 1 18	Apmokėjimas už turto vertinimo paslaugas	24												
2 2 1 1 1 19	Veiklos nuoma	25												
2 2 1 1 1 20	Komunalinės paslaugos	26				3,1		25,9			9,4			
2 2 1 1 1 30	Kitos paslaugos	27	102,7	102,7		2,2		109,7			48,7		120,6	
2 7	Socialinės išmokos (pašalpos) (29+32)	28	2626,4	0,0	2270,4	0,0	547,1	0,7	0,1	0,0	16,4	0,0	0,0	
2 7 2	Socialinė parama (socialinės paramos pašalpos)	29	2626,4	0,0	2270,4	0,0	547,1	0,0	0,0	0,0	0,0	0,0	0,0	
2 7 2 1 1	Socialinė parama pinigais	30	2626,4		2270,4		547,1							
2 7 2 1 1 2	Socialinė parama natūra	31												
2 7 3	Darbdavių socialinė parama	32	0,0	0,0	0,0	0,0	0,0	0,7	0,1	0,0	16,4	0,0	0,0	
2 7 3 1 1	Darbdavių socialinė parama pinigais	33						0,7	0,1	0,0	16,4	0,0	0,0	
2 8	Kitos išlaidos (35+36)	34	0,0	0,0	0,0	0,0	0,0	0,0	0,0	0,0	0,0	0,0	0,0	
2 8 1 1 1 2	Kitiems einamiesiems tikslams	35												
2 8 1 2 1 1	Pervedamos lėšos kapitalui formuoti	36												
3	Sandoriai dėl materialiojo ir nematerialiojo turto bei finansinių įsipareigojimų vykdymas (38)	37	15,5	15,5	0,0	0,0	0,0	0,0	0,0	0,0	0,0	0,0	0,0	
3 1	Materialiojo ir nematerialiojo turto įsigijimo išlaidos (39+51)	38	15,5	15,5	0,0	0,0	0,0	0,0	0,0	0,0	0,0	0,0	0,0	

KOPIJAVIMAS

2012-02-23

0,0

Rita Oscilaitė

(tūkst.litų)

Išlaidų ekonominės klasifikacijos kodas	Išlaidų pavadinimas	Eil. Nr.	Išlaidos (kasinės) valstybinėms funkcijoms atlikti, iš viso	iš jų pagal atliekamas funkcijas :										Vaikų ir jaunimo teisių apsauga	
				2	3	4	5	6	7	8	9	10			
3 1 1	Ilgalaikio materialiojo turto kūrimas ir įsigijimas	39	49,5	0,0	0,0	0,0	0,0	0,0	0,0	0,0	0,0	0,0	0,0	0,0	0,0
3 1 1 1	Žemė	40	0,0	0,0	0,0	0,0	0,0	0,0	0,0	0,0	0,0	0,0	0,0	0,0	0,0
3 1 1 1 1	Žemė	41	0,0												
3 1 1 2	Pastatai ir statiniai	42	0,0	0,0	0,0	0,0	0,0	0,0	0,0	0,0	0,0	0,0	0,0	0,0	0,0
3 1 1 2 1	Gyvenamieji namai	43	0,0												
3 1 1 2 1 2	Negyvenamieji pastatai	44	0,0												
3 1 1 2 1 3	Kiti pastatai ir statiniai	45	0,0												
3 1 1 3	Mašinos ir įrenginiai	46	49,5	0,0	0,0	0,0	0,0	0,0	0,0	0,0	0,0	0,0	0,0	0,0	0,0
3 1 1 3 1	Transporto priemonės	47	0,0												
3 1 1 3 1 2	Kitos mašinos ir įrenginiai	48	49,5												
3 1 1 5	Kitas ilgalaikis materialusis turtas	49	0,0	0,0	0,0	0,0	0,0	0,0	0,0	0,0	0,0	0,0	0,0	0,0	0,0
3 1 1 5 1	Kitas ilgalaikis materialusis turtas	50	0,0												
3 1 2	Nematerialiojo turto kūrimas ir įsigijimas	51	10,0	0,0	0,0	0,0	0,0	0,0	0,0	0,0	0,0	0,0	0,0	0,0	0,0
3 1 2 1	Nematerialusis turtas	52	10,0	0,0	0,0	0,0	0,0	0,0	0,0	0,0	0,0	0,0	0,0	0,0	0,0
3 1 2 1 1	Kompiuterinė programinė įranga, kompiuterinės programinės įrangos licencijos	53	10,0												
3 1 2 1 1 5	Kitas nematerialusis turtas	54	0,0												
	IŠ VISO IŠLAIDŲ (1+37)	55	23492,7	3,3	3,0	124,9	2,2	0,0	36,9	127,5	47,9	282,8			

Administracijos direktorius

(savivaldybės administracijos vadovo ar jo įgalioto asmens pareigtą pavadinimas)

Romualdas Gailūnas

(vardas, pavardė)

KOPIJA TIKRA

2012-02-23

Referente
Rita Oscinauskė

Išlaidų ekonominės klasifikacijos kodas	Išlaidų pavadinimas	Eil. Nr.	Dalyvavimas atrenkant šauktinius i karo tarnybą (2.1.1.5.)										Socialinių išmokų skaičiavimas ir mokėjimas			
			Dalyvavimas atrenkant šauktinius i karo tarnybą		Civilinės saugos organizavimas		Priešgaisrinę tarnybą organizavimas		Darbo rinkos politikos rengimas ir įgyvendinimas		Valstybinės žemės ir kito valst. turto valdymas, naudoj. ir disponav. juo patikėjimo teise		Pirminė teisinė pagalba			
			iš viso	iš jūr. mobilizacijai administruoti	(2.2.1.1.)	(3.2.1.1.)	(4.1.2.1.)	(1.6.1.7.)	(1.6.1.12.)	(10.3.1.1.)	(10.7.1.1.)	administravimo iššos - iš viso				
			11	12	13	14	15	16	17	18	19	20				
3 1 1	Ilgalaikio materialiojo turto kūrimas ir įsigijimas	39	0,0	0,0	0,0	0,0	0,0	0,0	0,0	0,0	0,0	0,0	43,5			
3 1 1 1	Žemė	40	0,0	0,0	0,0	0,0	0,0	0,0	0,0	0,0	0,0	0,0	0,0			
3 1 1 1 1	Žemė	41														
3 1 1 2	Pastatai ir statiniai	42	0,0	0,0	0,0	0,0	0,0	0,0	0,0	0,0	0,0	0,0	0,0			
3 1 1 2 1	Gyvenamieji namai	43														
3 1 1 2 1 2	Negyvenamieji pastatai	44														
3 1 1 2 1 3	Kiti pastatai ir statiniai	45														
3 1 1 3	Mašinos ir įrenginiai	46	0,0	0,0	0,0	0,0	0,0	0,0	0,0	0,0	0,0	0,0	43,5			
3 1 1 3 1	Transporto priemonės	47														
3 1 1 3 1 2	Kitos mašinos ir įrenginiai	48											43,5			
3 1 1 5	Kitas ilgalaikis materialusis turtas	49	0,0	0,0	0,0	0,0	0,0	0,0	0,0	0,0	0,0	0,0	0,0			
3 1 1 5 1	Kitas ilgalaikis materialusis turtas	50														
3 1 2	Nematerialiojo turto kūrimas ir įsigijimas	51	0,0	0,0	0,0	0,0	0,0	0,0	0,0	0,0	0,0	0,0	0,5			
3 1 2 1	Nematerialusis turtas	52	0,0	0,0	0,0	0,0	0,0	0,0	0,0	0,0	0,0	0,0	0,5			
3 1 2 1 1	Kompiuterinė programinė įranga, kompiuterinės programinės įrangos licencijos	53											0,5			
3 1 2 1 1 5	Kitas nematerialusis turtas	54														
	IŠ VISO IŠLAIDŲ (1+37)	55	20,0	20,0	107,6	1564,5	459,6	51,7	31,7	835,1	11528,9	438,2				

KOPIJA TIKRA

2012-06-23

Referentė
Rita Osinauskė

Išlaidų ekonominės klasifikacijos kodas	Išlaidų pavadinimas	Eil. Nr.	Kompensacijų (būsto šildymo, šaltam bei nuotokoms ir karštam vandeniui išlaidų) skaitėjimas ir mokėjimas			Socialinė parama mokiniams			Socialinių paslaugų teikimas		Žemės ūkio funkcijoms vykdyti	Meliaracijos ir hidrotechnikos įrenginių eksploatavimas, dirvų kalkinimo organizavimas
			(10.6.1.1.)			(10.4.1.40.)			(10.4.1.1.)			
			iš viso	iš jų: administravimo išlaidos	už išgytus produktus	už išgytus mokinio reikmenis	administravimo išlaidos	(10.1.2.2.)	(10.4.1.1.1.)	(4.2.1.5.)		
		21	22	23	24	25	26	27	28	29		
3 1 1	Ilgalaikio materialiojo turto kūrimas ir įsigijimas	39	6,0	6,0	0,0	0,0	0,0	0,0	0,0	0,0	0,0	
3 1 1 1	Žemė	40	0,0	0,0	0,0	0,0	0,0	0,0	0,0	0,0	0,0	
3 1 1 1 1	Žemė	41										
3 1 1 2	Pastatai ir statiniai	42	0,0	0,0	0,0	0,0	0,0	0,0	0,0	0,0	0,0	
3 1 1 2 1	Gyvenamieji namai	43										
3 1 1 2 1 2	Negyvenamieji pastatai	44										
3 1 1 2 1 3	Kiti pastatai ir statiniai	45										
3 1 1 3	Mašinos ir įrenginiai	46	6,0	6,0	0,0	0,0	0,0	0,0	0,0	0,0	0,0	
3 1 1 3 1	Transporto priemonės	47										
3 1 1 3 1 2	Kitos mašinos ir įrenginiai	48	6,0	6,0								
3 1 1 5	Kitas ilgalaikis materialusis turtas	49	0,0	0,0	0,0	0,0	0,0	0,0	0,0	0,0	0,0	
3 1 1 5 1	Kitas ilgalaikis materialusis turtas	50										
3 1 2	Nematerialiojo turto kūrimas ir įsigijimas	51	9,5	9,5	0,0	0,0	0,0	0,0	0,0	0,0	0,0	
3 1 2 1	Nematerialusis turtas	52	9,5	9,5	0,0	0,0	0,0	0,0	0,0	0,0	0,0	
3 1 2 1 1	Kompiuterinė programinė įranga, kompiuterinės programinės įrangos licencijos	53	9,5	9,5								
3 1 2 1 1 5	Kitas nematerialusis turtas	54										
	IŠ VISO IŠLAIDŲ (1+37)	55	2751,5	125,1	2270,4	547,1	103,8	771,9	261,8	658,2	462,2	



KOPIJA TIKRA

2012-02-23

Referente
Rita Oscinauskė