



LIETUVOS RESPUBLIKOS VALSTYBĖS KONTROLĖ

Lietuvos Respublikos sveikatos apsaugos ministerijai

IŠVADA DĖL 2010 METŲ PRIVALOMOJO SVEIKATOS DRAUDIMO FONDO BIUDŽETO VYKDYMO ATASKAITŲ RINKINIO

2011 m. balandžio 14 d. Nr. FA-P-10-4-6
Vilnius

Vykdydama Lietuvos Respublikos sveikatos draudimo įstatymo¹ nuostatas, Valstybės kontrolė atliko 2010 metų Privalomojo sveikatos draudimo fondo biudžeto vykdymo ataskaitų rinkinio auditą.

Už Ataskaitų rinkinio parengimą atsakinga Valstybinė ligonių kasa prie Sveikatos apsaugos ministerijos. Privalomojo sveikatos draudimo fondo (PSDF) biudžeto vykdymą organizuoja Valstybinė ligonių kasa prie Sveikatos apsaugos ministerijos, Privalomojo sveikatos draudimo fondo biudžeto kasos operacijų vykdymą – Valstybinė ligonių kasa ir teritorinės ligonių kasos. Pagal Sveikatos draudimo įstatymą² PSDF konsoliduotųjų ataskaitų rinkinį kartu su Privalomojo sveikatos draudimo tarybos išvada, valstybinio audito išvada arba auditoriaus išvada su išvada dėl biudžeto vykdymo ataskaitų rinkinio patikrinimo kasmet, ne vėliau kaip iki balandžio 15 dienos, Sveikatos apsaugos ministerija teikia svarstyti Lietuvos Respublikos Vyriausybei.

Valstybinė ligonių kasa PSDF biudžeto vykdymo ataskaitų rinkinį ir kitas ataskaitas, Valstybės kontrolės gautas 2011 m. kovo 10 d. ir 2011 m. kovo 18 d., pateikė 2011 m. kovo 10 d. raštu Nr. 4K-33-2001 „Dėl duomenų pateikimo“ ir patikslino 2011 m. kovo 18 d. raštu „Dėl 2010

¹ Lietuvos Respublikos sveikatos draudimo įstatymas, 1996-05-21 Nr. I-1343 (su vėliausiais pakeitimais ir papildymais), 14 str. 2 d.

² Ten pat, 13¹ str. ir 14 str. 2 d.

metų Privalomojo sveikatos draudimo fondo biudžeto vykdymo ataskaitų rinkinio“. Po ataskaitos projekto pateikimo Valstybinė ligonių kasa dar kartą pateikė patikslintą PSDF biudžeto vykdymo ataskaitų rinkinį. Jį Valstybės kontrolė gavo 2011 m. balandžio 12 d., o pateiktas buvo 2011 m. balandžio 12 d. raštu Nr. 4K-33-2959 „Dėl 2010 metų Privalomojo sveikatos draudimo fondo biudžeto vykdymo ataskaitų rinkinio“.

Valstybės kontrolė Ataskaitų rinkinio auditą suplanavo ir atliko pagal Valstybinio audito reikalavimus³, kuriuose nustatyta, jog auditas turi būti planuojamas ir atliktas taip, kad būtų gautas pakankamas užtikrinimas dėl biudžeto vykdymo ataskaitų rinkinio ir kitų ataskaitų duomenų tinkamo ir teisingo pateikimo, fondo biudžeto lėšų ir turto valdymo, naudojimo ir disponavimo jais teisėtumo ir jų naudojimo įstatymų nustatytiems tikslams. Audito metu vertinome biudžeto vykdymo ataskaitų rinkinio ir kitų ataskaitų duomenis, valstybės lėšų ir turto valdymo, naudojimo ir disponavimo jais teisėtumą ir jų naudojimą įstatymų nustatytiems tikslams per 2010 metus, lyginant Ataskaitų rinkinio duomenis su PSDF biudžeto buhalterinės apskaitos duomenimis.

1. Privalomojo sveikatos draudimo fondo biudžetas 2010 metais įvykdytas 117,1 proc. – surinkta 4 690 248 tūkst. Lt pajamų (685 112 tūkst. Lt, arba 17,1 proc. daugiau, negu planuota) (Išvados priedo 12–14 p.). 2010 metais panaudota 4 118 686 tūkst. Lt Privalomojo sveikatos draudimo fondo biudžeto lėšų išlaidoms, t. y. 113 550 tūkst. Lt (2,8 proc.) daugiau, negu planuota. Išlaidos 2010 metais sudarė 87,8 proc. visų faktiškai surinktų pajamų (Išvados priedo 16–18 p.).

2. PSDF biudžeto vykdymo ataskaitos nėra pakankamai informatyvios, jų forma neatitinka turinio, o pateikiama informacija nepakankamai objektyvi, išsami ir naudinga vidaus ir išorės vartotojams (Išvados priedo 5–7 p.).

- Privalomojo sveikatos draudimo fondo biudžeto vykdymo pagal išlaidų straipsnius apyskaitoje (formoje Nr. 1-PSDF) duomenys apie išlaidas (iš viso) nesutampa su Lietuvos Respublikos 2010 m. Privalomojo sveikatos draudimo fondo biudžeto vykdymo apyskaitoje pateiktais išlaidų duomenimis (Išvados priedo 7–8 p.).

- Sudarytos ir vertinimui pateiktos Biudžeto išlaidų sąmatos vykdymo ir Debetinio ir kreditinio įsiskolinimo ataskaitos, kurių PSDF ir jį vykdančioms institucijoms neturėtų sudaryti pagal Viešojo sektoriaus atskaitomybės įstatymą (Išvados priedo 8–9 p.).

- Apyskaitoje, kuri sudaryta, pagal įstatymu⁴ patvirtintus PSDF biudžeto rodiklius, pateikiama netiksli informacija apie 2010 m. fondo turėtas pajamas ir patirtas išlaidas: pajamų ir

³ Lietuvos Respublikos valstybės kontrolieriaus 2002-02-21 įsakymas Nr. V-26 „Dėl valstybinio audito reikalavimų patvirtinimo“ (2004-01-20 įsakymo Nr. V-12 redakcija).

⁴ LR privalomojo sveikatos draudimo fondo biudžeto rodiklių patvirtinimo įstatymas, 2009-12-01 Nr. XI-506.

išlaidų dalyse pateikti lėšų likučiai, o ne pajamų ir išlaidų apyvartos per metus. Tokiu būdu patirtos išlaidos sulygintos su gautomis pajamomis ir pateikta netiksli informacija apie PSDF finansinę padėtį: neatskleista, kad 2010 metais Privalomojo sveikatos draudimo fondo biudžetas buvo perteklinis. Pateikiama prasmingai nepalyginama informacija apie lėšų likutį sausio 1 dieną; išlaidų dalyje nurodytos „Kasos apyvartos lėšos“ viršija įstatymu nustatytą kasos apyvartos lėšų dydį. Privalomojo sveikatos draudimo fondo biudžeto vykdymo ataskaitose neatskleistas tikrasis biudžeto rezervo likutis, kuris 2010 m. viršijo teisės aktais nustatytą 10 proc. dydį (Išvados priedo 9–12 p.).

Mūsų nuomone, išskyrus poveikį, kurį turi ankstesnėse pastraipose išdėstyti dalykai, 2010 metų Privalomojo sveikatos draudimo fondo biudžeto vykdymo apyskaita visais reikšmingais atžvilgiais parengta pagal teisės aktų reikalavimus, o Privalomojo sveikatos draudimo fondo biudžetas vykdytas vadovaujantis teisės aktais, reglamentuojančiais biudžeto lėšų naudojimą.

Atkreipiame dėmesį į šiuos pastebėjimus, kurie nedarė įtakos mūsų nuomonei, tačiau, manome, yra svarbūs:

- Apskaitoje nurodytas įsiskolinimas tik už einamaisiais metais pateiktas ir neapmokėtas sąskaitas ortopedijos techninėms priemonėms kompensuoti, nors pagal susidariusią kompensacijos laukimo eilę pagamintų, atiduotų naudoti ir neapmokėtų ortopedinių priemonių vertė yra 70 516,4 tūkst. Lt didesnė, negu nurodyta ataskaitų rinkinyje. Dėl šios priežasties atskleista neišsami informacija apie ortopedinių priemonių vertę, kuri pagal šiuo metu galiojančius teisės aktus kompensuojama iš valstybės biudžeto. 2010 metais iš PSDF biudžeto buvo kompensuojama už ankstesniais metais (2008–2009) pagamintas ir atiduotas naudoti ortopedines priemones, nors PSDF biudžetas sudaromas vieneriems metams (Išvados priedo 24–27 p.).

- Teisės aktai nenumato, kada ir ar turėtų būti tikslinamas PSDF biudžetas, jei jį vykdyt paaiškėja, kad papildomų asignavimų srautams subalansuoti reikia mažiau, negu planuota, arba jų nereikia, nes turima viršplaninių pajamų ar faktinis išlaidų poreikis yra mažesnis, taip pat neregamentuojama kaip turi būti disponuojama fondo lėšomis, viršijančiomis viršplanines lėšas ir rezervo dydį (Išvados priedo 21–22 p.).

- Finansinėse ataskaitose neatskleidus tikros informacijos apie PSDF biudžeto pinigų likučius metų pabaigoje ir teikiamo tvirtinti PSDF biudžeto projekto pajamų dalyje nenurodžius tikėtino rezervo lėšų likučio, sudaromos sąlygos planuoti papildomus valstybės biudžeto asignavimus PSDF biudžetui subalansuoti (Išvados priedo 21-22 p.).

- Nebuvo išnaudotos visos galimybės PSDF biudžeto lėšas panaudoti efektyviau asmens sveikatos priežiūros paslaugoms apmokėti, nes Valstybinė ligonių kasa turimų viršplaninių lėšų nenaudojo suteiktų paslaugų visai vertei apmokėti (nuo sausio 1 d. buvo taikyta 0,81 Lt bazinės kainos 1 balo vertė, nuo liepos 1 d. – 0,84 Lt bazinės kainos 1 balo vertė, nuo spalio 1 d. – 0,89 Lt vertė, dėl to asmens sveikatos priežiūros įstaigoms buvo kompensuojama ne visa suteiktos paslaugos patvirtinta bazinė kaina). PSDF biudžetui turint viršplaninių pajamų (335 080 tūkst. Lt), buvo priimti sprendimai kompensuojant dalį balo vertės naudoti PSDF biudžeto rezervo lėšas (Išvados priedo 22 p.).

- Valstybės biudžeto asignavimai, numatyti konkrečioms iš anksto žinomiems tikslams (Nacionalinei imunoprofilaktikos programai, ortopedijos technikos priemonių įsigijimo išlaidų kompensavimui, kraujo donorų kompensacijoms), planuojant ir tvirtinant PSDF biudžetą ir Valstybės biudžeto asignavimų paskirstymą pagal programas Vyriausybės nutarimu, priskirti prie papildomų valstybės biudžeto asignavimų PSDF biudžetui subalansuoti (Išvados priedo 14–16 p.).

- Neparengta asmens sveikatos priežiūros paslaugų teikimo sąnaudų apskaičiavimo metodika, kuri leistų pagrįstai įvertinti, ar PSDF biudžeto lėšos šiems tikslams naudojamos taupiai ir efektyviai (Išvados priedo 16–18 p.).

- Iš savivaldybių, panaudojusių lėšas Savivaldybių visuomenės sveikatos programų rėmimo specialiosios ir Sveikatos priežiūrai mokyklose finansuoti programoms vykdyti, nepareikalaujama išlaidas patvirtinančių dokumentų (Išvados priedo 22–23 p.).

Išvados priede pateikiama Valstybės kontrolės išvadą pagrindžianti informacija ir siūlymai.

Valstybės kontrolierė

Giedrė Švedienė



LIETUVOS RESPUBLIKOS VALSTYBĖS KONTROLĖ

VALSTYBINIO AUDITO ATASKAITA DĖL PRIVALOMOJO SVEIKATOS DRAUDIMO FONDO BIUDŽETO VYKDYMO ATASKAITOS AUDITO REZULTATŲ

2011 m. balandžio 14 d.
Vilnius

TURINYS

ĮVADAS	3
I DALIS. PRIVALOMOJO SVEIKATOS DRAUDIMO FONDO BIUDŽETO VYKDYMO ATASKAITŲ RINKINIO AUDITO REZULTATAI	5
1. Ataskaitų rinkinio teisingumas, išsamumas ir teikiamos informacijos atskleidimas	5
2. Privalomojo sveikatos draudimo fondo biudžeto vykdymo vertinimas	12
2.1. Privalomojo sveikatos draudimo fondo biudžeto pajamos	12
2.2. Privalomojo sveikatos draudimo fondo biudžeto išlaidos	16
2.3. Privalomojo sveikatos draudimo fondo finansai	21
3. Pastebėjimai dėl privalomojo sveikatos draudimo fondo vidaus kontrolės	22
II DALIS. KITI PASTEBĖJIMAI	24
III DALIS. PRIVALOMOJO SVEIKATOS DRAUDIMO VEIKLOS AUDITO REZULTATAI	32
IV DALIS. SIŪLYMAI	34
Priedai	36

ĮVADAS

Vykdydama Lietuvos Respublikos sveikatos draudimo įstatymą¹, Valstybės kontrolė atliko 2010 m. Privalomojo sveikatos draudimo fondo (toliau – PSDF) biudžeto vykdymo ataskaitų rinkinio (toliau – Ataskaitų rinkinys) valstybinį auditą ir parengė išvadą.

Išvados tikslai:

- pareikšti nuomonę, ar Ataskaitų rinkinys parengtas pagal teisės aktų reikalavimus, nustatančius jo sudarymą, ar rinkinio duomenys tikri ir teisingi;
- pateikti informaciją, kaip buvo vykdomas 2010 metų PSDF biudžetas, atskleisti fondo finansų valdymo problemas;
- pateikti įvertinimą, ar, vykdant 2010 metų PSDF biudžetą, lėšos panaudotos nustatytiems tikslams, galimu ekonomiškiausiu ir efektyviausiu būdu, ar naudojant lėšas nepadaryta teisės aktų pažeidimų;
- pateikti siūlymus, kurie padėtų tobulinti PSDF biudžeto apskaitos ir atskaitingumo sistemą, skatinti pateikiamos informacijos apie PSDF biudžeto lėšų naudojimą viešumą ir skaidrumą.

Privalomojo sveikatos draudimo fondo biudžeto vykdymo ataskaitų rinkinį parengė Valstybinė ligonių kasa prie Sveikatos apsaugos ministerijos² (toliau – VLK), kuriai Sveikatos draudimo įstatymu³ pavesta vykdyti PSDF biudžetą.

Audituojamu laikotarpiu Valstybinei ligonių kasai vadovavo direktorius Algis Sasnauskas, vyriausiąja finansininke (Ekonomikos departamento Apskaitos skyriaus vedėja) iki 2010 m. liepos 29 d. dirbo Danutė Lipnevičienė, nuo 2010 m. rugpjūčio 2 d. – Regina Andriuškienė.

Ataskaitų rinkinio duomenys ir 2010 metų PSDF biudžeto vykdymas ataskaitoje vertinti atsižvelgiant į:

- Lietuvos Respublikos 2010 metų Privalomojo sveikatos draudimo fondo biudžeto rodiklių patvirtinimo įstatymą⁴;
- Lietuvos Respublikos sveikatos draudimo įstatymą⁵;
- Lietuvos Respublikos Vyriausybės nutarimą „Dėl Privalomojo sveikatos draudimo fondo biudžeto sudarymo ir vykdymo taisyklių patvirtinimo“⁶;

¹ LR sveikatos draudimo įstatymas (1996-05-21 Nr. I-1343, su vėlesniais pakeitimais), 14 str. 2 d.

² Valstybinė ligonių kasa prie Sveikatos apsaugos ministerijos yra privalomąjį sveikatos draudimą vykdanči Lietuvos Respublikos valstybės valdymo institucija. Valstybinė ligonių kasa sprendžia jos kompetencijai priskirtus klausimus, dalyvauja įgyvendinant Lietuvos Respublikos Vyriausybės ir Sveikatos apsaugos ministerijos vykdomą politiką sveikatos draudimo srityje, organizuoja įstatymų ir kitų teisės aktų įgyvendinimą, vykdo kitas Lietuvos Respublikos įstatymais, Lietuvos Respublikos Vyriausybės nutarimais ir sveikatos apsaugos ministro įsakymais numatytas funkcijas.

³ LR sveikatos draudimo įstatymas, 30 str. 1 p.

⁴ LR 2010 m. Privalomojo sveikatos draudimo fondo biudžeto rodiklių patvirtinimo įstatymas, 2009-12-01 Nr. XI-506.

⁵ LR sveikatos draudimo įstatymas, 1996-05-21 Nr. I-1343 (su vėlesniais pakeitimais).

⁶ LRV 2003-05-14 nutarimas Nr. 589 (su vėlesniais pakeitimais).

- VLK direktoriaus įsakymą „Dėl Valstybinės ligonių kasos prie Sveikatos apsaugos ministerijos ir teritorinių ligonių kasų finansinės atskaitomybės dokumentų rengimo tvarkos aprašo tvirtinimo“⁷;
- Kitus PSDF biudžeto vykdymą ir biudžetinių įstaigų veiklą reglamentuojančius teisės aktus.

Valstybinio audito metu vertinome (audito apimtis):

- PSDF biudžeto vykdymo rezultatus – pajamas (4 690 248 tūkst. Lt) ir panaudotas lėšas (4 690 248 tūkst. Lt):
 - PSDF biudžeto pajamų surinkimą ir jį lėmusius veiksnius;
 - teisės aktų pažeidimų įtaką Ataskaitų rinkinio duomenų teisingumui;
 - PSDF biudžeto lėšų naudojimą teisėtumo ir ekonomiškumo požiūriu.
- 2010 metų PSDF biudžeto vykdymo ataskaitų formų (Privalomojo sveikatos draudimo fondo biudžeto vykdymo apyskaita; Privalomojo sveikatos draudimo fondo biudžeto vykdymo pagal išlaidų straipsnius apyskaitos (forma Nr. 1 – PSDF); Biudžeto išlaidų sąmatos vykdymo 2010 m. gruodžio 31 d. ataskaita (forma Nr. 2); Debetinio ir kreditinio įsiskolinimo 2010 m. gruodžio 31 d. ataskaita (forma Nr. 4)) atitiktį teisės aktų reikalavimams, duomenų patikimumą, išsamumą ir informacijos atskleidimą.

PSDF biudžeto lėšų naudojimas efektyvumo aspektu vertintas Privalomojo sveikatos draudimo veiklos audito (2011-03-10 Nr. VA-P-10-2-3) metu, todėl šioje ataskaitoje pateikiami apibendrinti jo rezultatai.

Ataskaitos I dalyje pateikiamas Ataskaitų rinkinio išsamumo vertinimas ir teikiamos informacijos teisingumas ir atskleidimas, PSDF biudžeto vykdymo vertinimas, privalomojo sveikatos draudimo fondo vidaus kontrolės įvertinimas.

Ataskaitos II dalyje pateikiami kiti pastebėjimai dėl banko, kuriame laikomos PSDF lėšos, dėl ortopedinių priemonių įsigijimo išlaidų kompensavimo sistemos ekonomiškumo bei skolos už ortopedines priemones atskleidimo, dėl pajamų už turto nuomą.

Ataskaitos III dalyje pateikiami apibendrinti Privalomojo sveikatos draudimo veiklos audito rezultatai.

Ataskaitos IV dalyje atsižvelgiant į audito rezultatus nurodyti Valstybės kontrolės teikiami siūlymai Valstybinei ligonių kasai prie Sveikatos apsaugos ministerijos ir Lietuvos Respublikos sveikatos apsaugos ministerijai.

⁷ VLK direktoriaus 2005-07-21 įsakymas Nr. 1K-89.

I DALIS. PRIVALOMOJO SVEIKATOS DRAUDIMO FONDO BIUDŽETO VYKDYMO ATASKAITŲ RINKINIO AUDITO REZULTATAI

1. Ataskaitų rinkinio teisingumas, išsamumas ir teikiamos informacijos atskleidimas

Sveikatos draudimo įstatymas⁸ numato, kad Privalomojo sveikatos draudimo fondo biudžeto sudarymo ir vykdymo taisyklės tvirtina Vyriausybė. Jos patvirtintose taisyklėse⁹ nurodyta, kad Valstybinė ligonių kasa ir teritorinės ligonių kasos rengia žemesnio lygio savo ir PSDF biudžeto vykdymo metinių ir ketvirčių ataskaitų rinkinius, kuriuos sudaro biudžeto išlaidų sąmatos vykdymo ataskaita ir jos aiškinamasis raštas, VLK sudaro aukštesnio lygio PSDF biudžeto vykdymo konsoliduotą ataskaitų rinkinį, kurį sudaro biudžeto pajamų ir išlaidų plano vykdymo ataskaita ir jos aiškinamasis raštas.

Minėtos taisyklės¹⁰ VLK įpareigoja nustatyti ir patvirtinti PSDF biudžeto vykdymo ataskaitų rinkinių pateikimo tvarką, ataskaitų formas (suderinus su Sveikatos apsaugos ministerija).

Valstybinė ligonių kasa, suderinusi su Sveikatos apsaugos ministerija¹¹, Finansų ministerija¹² ir Statistikos departamentu prie Lietuvos Respublikos Vyriausybės¹³, 2005 metais įsakymu¹⁴ patvirtino VLK ir TLK finansinės atskaitomybės dokumentų rengimo tvarkos aprašą. Jis parengtas remiantis tuo metu galiojusiais teisės aktais ir nustatytais finansinės atskaitomybės formomis.

Pažymime, kad prie šio įsakymo pridedama tik viena forma – PSDF biudžeto išlaidų vykdymo apyskaita (suvestinė) forma Nr. 1-PSDF, o kitos įsakyme nurodytos ataskaitų ir apyskaitų formos neprisidėtos.

VLK ir TLK finansinės atskaitomybės dokumentų rengimo tvarkos aprašas¹⁵, kuriuo patvirtintos biudžeto vykdymo ir finansinių ataskaitų formos, nuo 2005 m. neatnaujintas, kai kurios iš patvirtintų finansinių ataskaitų neaktualios, nes nuo 2010 m. įsigaliojo Viešojo sektoriaus atskaitomybės įstatymas¹⁶. Jis nustato viešojo sektoriaus subjekto finansinę ir biudžeto vykdymo

⁸ LR sveikatos draudimo įstatymas, 14 str. 4 d.

⁹ LRV 2003-05-14 nutarimu Nr. 589 patvirtintos Privalomojo sveikatos draudimo fondo biudžeto sudarymo ir vykdymo taisyklės, 29 p. (su vėlesniais pakeitimais).

¹⁰ Ten pat, 29 p.

¹¹ Sveikatos apsaugos ministerijos 2005-07-20 raštas Nr. 10-(3.34-15)-3747.

¹² Finansų ministerijos 2005-06-21 raštas Nr. ((6.3-01)-5K-0514646)-6K-0506310).

¹³ Statistikos departamento prie LRV 2005-06-20 raštas Nr. (1.7-111)-SD-1237.

¹⁴ VLK direktoriaus 2005-07-21 įsakymas Nr. 1K-89 „Dėl valstybinės ligonių kasos prie sveikatos apsaugos ministerijos ir teritorinių ligonių kasų finansinės atskaitomybės dokumentų rengimo tvarkos aprašo tvirtinimo“.

¹⁵ VLK direktoriaus 2005-07-21 įsakymas Nr. 1K-89 „Dėl valstybinės ligonių kasos prie sveikatos apsaugos ministerijos ir teritorinių ligonių kasų finansinės atskaitomybės dokumentų rengimo tvarkos aprašo tvirtinimo“.

¹⁶ LR viešojo sektoriaus atskaitomybės įstatymas, 2007-06-26 Nr. X-1212 (su vėlesniais pakeitimais), 1 str.

atskaitomybę, ataskaitų rinkinio sudėtį, finansinių ataskaitų rinkinio ir biudžeto vykdymo ataskaitų rinkinio sudėtį, jų sudarymo reikalavimus ir atsakomybę už ataskaitų rinkinio sudarymą ir pateikimą. Pažymėtina, kad nuo 2010-01-01 visų biudžetinių įstaigų apskaita pradėta tvarkyti pagal VSAFAS.

VLK 2011-03-10 raštu Nr. 4K-33-2001 Valstybės kontrolei pateikė vertinimui PSDF biudžeto vykdymo ataskaitų rinkinį (vertintos ataskaitos pateikiamos 6 priede):

- Privalomojo sveikatos draudimo fondo biudžeto vykdymo pagal išlaidų straipsnius apyskaitas (forma Nr. 1 – PSDF) – VLK, suvestinė TLK, suvestinė (prie šios apyskaitos pateikiamos papildomos formos 01-04 išlaidų straipsniams VLK);
- Biudžeto išlaidų sąmatos vykdymo 2010 m. gruodžio 31 d. ataskaitą (forma Nr. 2)¹⁷ – VLK, TLK suvestinė, suvestinė;
- Debetinio ir kreditinio įsiskolinimo 2010 m. gruodžio 31 d. ataskaitą (forma Nr. 4)¹⁸ VLK, TLK suvestinė, suvestinė;
- Biudžeto išlaidų sąmatos įvykdymo ataskaitos 2010 m. gruodžio 31 d. (forma Nr. 2) pagal kiekvieną išlaidų straipsnį (01-10 (išskyrus 09)) detalizuojant eilutes pagal TLK, VLK ir nepaskirstytas lėšas, bei atskleidžiant, kiek rezervo lėšų buvo panaudota konkrečiam išlaidų straipsniui;
- Lietuvos Respublikos 2010 metų Privalomojo sveikatos draudimo fondo biudžeto vykdymo apyskaita.

VLK 2011-03-18 raštu Nr. 4K-33-2230 Valstybės kontrolei pateikė patikslintas Debetinio ir kreditinio įsiskolinimo ataskaitas (VLK ir konsoliduotąją), PSDF biudžeto vykdymo pagal išlaidų straipsnių apyskaitas (VLK ir suvestinę).

Po ataskaitos projekto pateikimo (2011-04-04 Nr. S-(10-1686)-548) VLK dar kartą 2011-04-12 raštu Nr. 4K-33-2959 Valstybės kontrolei pateikė patikslintas Debetinio ir kreditinio įsiskolinimo ataskaitas (VLK, TLK ir konsoliduotąją), PSDF biudžeto vykdymo pagal išlaidų straipsnius apyskaitas (VLK, TLK ir suvestinę) ir LR 2010 metų PSDF biudžeto vykdymo metinių ataskaitų rinkinio aiškinamąjį raštą.

Atkreipiame dėmesį, kad vertinimui kartu su PSDF biudžeto vykdymo ataskaitų rinkiniu aiškinamasis raštas pateiktas tik po ataskaitos projekto, nors jo pateikimą reglamentuoja Privalomojo sveikatos draudimo fondo biudžeto sudarymo ir vykdymo taisyklės¹⁹ ir VLK ir TLK finansinės atskaitomybės dokumentų rengimo tvarkos aprašas²⁰.

¹⁷ Formos patvirtintos finansų ministro 2008-12-31 įsakymu Nr. 1K-465 (su vėlesniais pakeitimais).

¹⁸ Ten pat.

¹⁹ Privalomojo sveikatos draudimo fondo biudžeto sudarymo ir vykdymo taisyklės, 29 p. (su vėlesniais pakeitimais).

²⁰ VLK direktoriaus 2005-07-21 įsakymas Nr. 1K-89 „Dėl valstybinės ligonių kasos prie sveikatos apsaugos ministerijos ir teritorinių ligonių kasų finansinės atskaitomybės dokumentų rengimo tvarkos aprašo tvirtinimo“.

Pažymime, kad Lietuvos Respublikos sveikatos draudimo įstatymu ar kitais teisės aktais nereglamentuotas PSDF biudžeto ataskaitų rinkinio pateikimo Lietuvos Respublikos valstybės kontrolei terminas, todėl ataskaitos buvo kelis kartus tikslinamos.

Privalomojo sveikatos draudimo fondo biudžeto vykdymo pagal išlaidų straipsnius apyskaita (suvestinė) (forma Nr. 1-PSDF)²¹

Privalomojo sveikatos draudimo fondo biudžeto vykdymo pagal išlaidų straipsnius apyskaitoje (formoje Nr. 1-PSDF) duomenys apie išlaidas (iš viso) nesutampa su Lietuvos Respublikos 2010 m. Privalomojo sveikatos draudimo fondo biudžeto vykdymo apyskaitoje pateiktais išlaidų duomenimis.

VLK vertinimui pateikė tris Privalomojo sveikatos draudimo fondo biudžeto vykdymo pagal išlaidų straipsnius (forma Nr. 1-PSDF) apyskaitas: Valstybinės ligonių kasos, Teritorinių ligonių kasų suvestinę ir bendrą šių apyskaitų suvestinę. Formose pateikiamos patirtos išlaidos pagal išlaidų straipsnius, kai kurių straipsnių išlaidas detalizuojant į smulkesnes išlaidų rūšis.

Kaip minėta, šios ataskaitos forma patvirtinta Valstybinės ligonių kasos prie Sveikatos apsaugos ministerijos ir teritorinių ligonių kasų finansinės atskaitomybės dokumentų rengimo tvarkos aprašu²². Pastebėtina, kad pirmuoju ir antruoju raštu mums vertinti pateiktose apyskaitose atskleistos papildomos eilutės, nenumatytos patvirtintoje formoje. Kadangi tvarkos apraše neatskleistas šių eilučių ir dalių turinys, negalėjome įvertinti kokie ir ar teisingi duomenys atskleisti apyskaitos papildomose eilutėse ir dalyse:

- Pagal 1.07 eilutės „ES šalių gražintinos lėšos už ES piliečių gydymą Lietuvos ASPĮ“ pavadinimą neaišku, kas turėtų būti nurodyta skiltyje „Apmokėta“, todėl negalime įvertinti, ar joje tinkamai atskleisti duomenys (–1 328 258,43 Lt).
- Pagal patvirtintos formos pavadinimą „PSDF biudžeto vykdymo pagal išlaidų straipsnius apyskaita“ darytina išvada, kad joje turėtų būti atskleidžiamos PSDF patirtos išlaidos. Todėl neaišku, dėl kokios priežasties šios apyskaitos dalyje „Pastaba: dėl PSDF biudžeto pajamų 07 str. „Kitos pajamos“ (debetinio-kreditinio įsiskolinimo kontrolė)“ pateikti duomenys apie PSDF gautas ir gautinas pajamas, pvz.: už žalą, palūkanas, kompensuojamųjų vaistų pasų keitimą ir kt. Taip pat negalime įvertinti, ar formoje turi būti nurodyti VLK ir TLK tarpusavio įsipareigojimai.

VLK direktoriaus patvirtintose formos pildymo instrukcijose²³ nenustatytos konkrečios taisyklės, reglamentuojančios šios formos papildomų eilučių turinį, todėl buvo galimybė jas keisti kitais duomenimis. Taip ir buvo padaryta teikiant vertinti 2010 m. finansines ataskaitas. VLK, 2010-03-10 pateikusi vertinti ataskaitas, 2011-03-18 raštu Nr. 4K-33-2230 pateikė patikslintas

²¹ Žiūrėti 6 priedą.

²² VLK direktoriaus 2005-07-21 įsakymas Nr. 1K-89.

²³ VLK direktoriaus 2006-01-25 įsakymas Nr. 1K-18 „Dėl Valstybinės ligonių kasos prie Sveikatos apsaugos ministerijos ir Teritorinių ligonių kasų Privalomojo sveikatos draudimo fondo biudžeto išlaidų vykdymo apyskaitos (Forma Nr. 1-PSDF) pildymo instrukcijos tvirtinimo“.

ataskaitas: PSDF biudžeto vykdymo pagal išlaidų straipsnių apyskaitoje (VLK ir suvestinė) eilutė „Pastaba: dėl PSDF biudžeto pajamų 07 str. „Kitos pajamos“ (debitinio-kreditinio įsiskolinimo kontrolė) papildyta naujais duomenimis (Gautinos nepanaudoto finansavimo sumos iš TLK, Gautas išankstinis apmokėjimas iš Rusijos Federacijos (2011 m. sausio mėn. dalis)). 2011-04-12 raštu Nr. 4K-33-2959 pateiktoje patikslintoje ataskaitoje, minėtos papildomos eilutės nebepateikiamos.

Manome, kad detalesnis pajamų ir įsiskolinimų pagal pajamų straipsnius atskleidimas galėtų būti pateikiamas atskiroje formoje.

Šioje apyskaitoje pateikiami duomenys apie PSDF patirtas išlaidas eilutėje „Iš viso“ (4 118 866 tūkst. Lt.) nesutampa su duomenimis, pateikiamais Lietuvos Respublikos 2010 m. PSDF biudžeto vykdymo apyskaitoje (Iš viso išlaidų: 4 690 248 tūkst. Lt): išlaidos apyskaitoje pateiktos kartu su PSDF biudžeto pinigų likučiu (žiūrėti 9–12 psl.).

Biudžeto išlaidų sąmatos vykdymo 2010 m. gruodžio 31 d. ataskaita (forma Nr. 2) ir Debitinio ir kreditinio įsiskolinimo 2010 m. gruodžio 31 d. ataskaita (forma Nr. 4)²⁴

Sudarytos ir vertinimui pateiktos Biudžeto išlaidų sąmatos vykdymo ir Debitinio ir kreditinio įsiskolinimo ataskaitos, kurių PSDF ir jį vykdančios institucijos neturėtų sudaryti pagal Viešojo sektoriaus atskaitomybės įstatymą.

Valstybinė ligonių kasa pateikė Privalomojo sveikatos draudimo fondo biudžeto vykdymo ataskaitas – formas Nr. 2²⁵ ir Nr. 4²⁶ (VLK ir TLK suvestinė, TLK suvestinė, VLK), kurios 2008 m. patvirtintos Finansų ministro įsakymu²⁷, nors nuo 2010 m. sausio 1 d. įsigaliojusiame Viešojo sektoriaus atskaitomybės įstatyme²⁸ nurodoma, kad PSDF ir šio fondo administravimo įstaigoms netaikomas minimo įstatymo VI skirsnis²⁹, reglamentuojantis biudžeto išlaidų sąmatos vykdymo ataskaitas, kurias turi pateikti iš valstybės biudžeto išlaikomos biudžetinės įstaigos. Dėl šios priežasties neaišku, ar pildydama šias formas VLK turėtų vadovautis tais pačiais principais ir taisyklėmis, kaip ir kitos biudžetinės įstaigos.

Įvertinę Debitinio ir kreditinio įsiskolinimo ataskaitą (VLK ir TLK suvestinę), nustatėme:

- Šioje formoje įstaigos trūkumai dėl vagysčių nurodomi kaip debitinis ir kreditinis įsiskolinimas, nors pagal finansų ministerijos paaiškinimą³⁰, debitinis ir kreditinis įsiskolinimas, susidaręs dėl trūkumų ir grobstymų šioje ataskaitoje nerodomas.

²⁴ Žiūrėti 6 priedą.

²⁵ Biudžeto išlaidų sąmatos vykdymo 2010-12-31 ataskaitos forma, patvirtinta finansų ministro 2008-12-31 įsakymu Nr. 1K-465 (su vėlesniais pakeitimais).

²⁶ Debitinio ir kreditinio įsiskolinimo 2010-12-31 ataskaitos forma, patvirtinta finansų ministro 2008-12-31 įsakymu Nr. 1K-465 (su vėlesniais pakeitimais).

²⁷ Finansų ministro 2008-12-31 įsakymas Nr. 1K-465 „Dėl valstybės ir savivaldybių biudžetinių įstaigų ir kitų subjektų žemesniojo lygio biudžeto vykdymo ataskaitų sudarymo taisyklių ir formų patvirtinimo“.

²⁸ LR viešojo sektoriaus atskaitomybės įstatymas, 2007-06-26 Nr. X-1212 (su vėlesniais pakeitimais), 1 str. 4 d.

²⁹ Ten pat, VI skirsnis. Biudžeto vykdymo ataskaitų sudėtis.

³⁰ Pvz., LR finansų ministerijos raštai: 2005-12-28 Nr. (3.5.1-04)-6K-0512301 „Dėl 2005 metų valstybės biudžeto išlaidų sąmatų įvykdymo metinės ir 2006 metų ketvirtinės suvestinės atskaitomybės sudarymo ir pateikimo“; 2006-12-27 Nr. (3.5.1-04)-6K-

- Pateikti VLK ir TLK tarpusavio įsiskolinimai (TLK įsipareigojimai VLK (PSDF) už kompensuojamųjų vaistų pasų keitimo lėšas, TLK įsipareigojimai VLK (PSDF) žalos lėšos), nors 15-tasis VSAFAS³¹ reglamentuoja, kad viešojo sektoriaus subjektų grupės tarpusavio ūkinės operacijos ir jų rezultatai (tarpusavio gautinos ir mokėtinos sumos, įskaitant finansavimo sumas) eliminuojami.

Atkreipiame dėmesį, kad VLK, 2010-03-10 pateiktas vertinimui ataskaitas, pakeitė ir Valstybės kontrolei 2011-03-18 raštu Nr. 4K-33-2230 pateikė patikslintas ataskaitas. Patikslintoje Debetinio ir kreditinio įsiskolinimo 2010 m. gruodžio 31 d. (Forma Nr. 4) ataskaitoje eliminuoti VLK ir TLK tarpusavio įsiskolinimai, tokiu būdu pritaikius VSAFAS reglamentuotus konsolidavimo principus, o 2011-04-12 raštu Nr. 4K-33-2959 patikslintoje Debetinio ir kreditinio įsiskolinimo ataskaitoje eliminuoti ir anksčiau minėti trūkumai dėl vagysčių.

Lietuvos Respublikos 2010 metų Privalomojo sveikatos draudimo fondo biudžeto vykdymo apyskaita³²

Apyskaitoje, kuri sudaryta, pagal įstatymu³³ patvirtintus PSDF biudžeto rodiklius, pateikiama netiksli informacija apie 2010 m. fondo turėtas pajamas ir patirtas išlaidas: pajamų ir išlaidų dalyse pateikti lėšų likučiai, o ne pajamų ir išlaidų apyvartos per metus, tokiu būdu patirtos išlaidos sulyginamos su gautomis pajamomis ir pateikta netiksli informacija apie PSDF finansinę padėtį; pateikiama prasmingai nepalyginama informacija apie lėšų likutį sausio 1 dieną; išlaidų dalyje nurodytos „Kasos apyvartos lėšos“ viršija įstatymu nustatytą kasos apyvartos lėšų dydį.

Netinkamai nurodyti Privalomojo sveikatos draudimo fondo biudžeto lėšų likučiai. Likučius metų pradžioje ir pabaigoje nurodžius atskirai, būtų galimybė objektyviau vertinti PSDF biudžeto finansinę padėtį.

Privalomojo sveikatos draudimo fondo biudžeto vykdymo ataskaitose neatskleistas tikrasis biudžeto rezervo likutis, kuris 2010 m. viršijo teisės aktais nustatytą 10 proc. dydį. PSDF biudžeto rezervo likučiui viršijus teisės aktais nustatytą dydį, neturėtų būti planuojami papildomi valstybės biudžeto asignavimai.

Lietuvos Respublikos 2010 metų Privalomojo sveikatos draudimo fondo biudžeto vykdymo apyskaitos forma, kurioje nurodytos per metus gautos pajamos ir patirtos išlaidos pagal įstatymu³⁴ patvirtintus rodiklius.

0612705 „Dėl 2006 metų valstybės biudžeto išlaidų sąmatų įvykdymo metinės ir 2007 metų ketvirtinės atskaitomybės sudarymo ir pateikimo“, adresuoti ministerijoms, departamentams, valstybinėms tarnyboms, biudžetinėms įstaigoms, asignavimų valdytojams.

³¹ LR finansų ministro 2008-12-09 įsakymas Nr. 1K-433 „Dėl viešojo sektoriaus apskaitos ir finansinės atskaitomybės 15-tojo standarto patvirtinimo“, 14, 31.2 ir 31.2.3 p.

³² Žiūrėti 6 priedą.

³³ LR privalomojo sveikatos draudimo fondo biudžeto rodiklių patvirtinimo įstatymas, 2009-12-01 Nr. XI-506.

³⁴ Ten pat.

Įvertinę 2010 metų Privalomojo sveikatos draudimo fondo biudžeto vykdymo apyskaitą nustatėme:

- Pajamų ir išlaidų dalyse pateikti rodikliai „Lėšų likutis pagal 2010 m. sausio 1 d. būklę“, „Kasos apyvartos lėšos“, „Privalomojo sveikatos draudimo fondo biudžeto rezervas“, kurie rodo įstaigos nepanaudotų lėšų likutį metų pradžioje (pirmasis rodiklis) ir pabaigoje (kiti du rodikliai). Mūsų nuomone, pagal stulpelių pavadinimus („2010 m. planas“ ir „Įvykdyta (kasos pajamos arba išlaidos)“) turėtų būti atskleistos pajamų ir išlaidų apyvartos per metus. Pinigų likučiai neturėtų būti vertinami kaip gautos pajamos ar patirtos išlaidos per metus.
- Apyskaitoje pateikiamas pajamų ir išlaidų balansas per 2010 metus (4 690 248 tūkst. Lt), į šias sumas įskaičiuojant metų pradžioje ir metų pabaigoje esančius nepanaudotus lėšų likučius (atitinkamai 350 032 tūkst. Lt ir 571 382 tūkst. Lt). Tokiu būdu pateikiama netiksli informacija apie PSDF finansinę būklę.
- Pajamų dalyje 08 straipsnyje „Lėšų likutis pagal 2010 m. sausio 1 d. būklę“ pateikiami prasingai nepalyginami duomenys – skiltyje „2010 m. planas“ pateiktas rodiklis (20 000 tūkst. Lt) nepatikslintas. Dėl šios priežasties skiltyje „Įvykdyta (kasos pajamos arba išlaidos)“ nurodžius faktinį metų pradžioje buvusį nepanaudotų lėšų likutį (350 032 tūkst. Lt) dirbtinai padidinamas šio rodiklio įvykdymo procentas (1 750, 2 proc. (apyskaitos 6 stulpelis „%“)). Pagal PSDF biudžeto pajamų ir išlaidų klasifikaciją³⁵ pajamų 08 str. turėtų būti apskaitomos lėšos, esančios PSDF biudžete atitinkamų metų sausio 1 d.
- Išlaidų dalies 09 straipsnio „Kasos apyvartos lėšos“ skiltyje „Įvykdyta (kasos pajamos arba išlaidos)“ pateiktas rodiklis (446 186 tūkst. Lt) viršija Lietuvos Respublikos privalomojo sveikatos draudimo fondo biudžeto rodiklių patvirtinimo įstatymu³⁶ nustatytą kasos apyvartos lėšų dydį – 20 000 tūkst. Lt. Pagal PSDF biudžeto pajamų ir išlaidų klasifikaciją³⁷ išlaidų 09 str. turėtų būti apskaitomos kasos apyvartos lėšos, kurių dydis nustatomas tvirtinant PSDF biudžetą. Privalomojo sveikatos draudimo fondo biudžeto sudarymo ir vykdymo taisyklių³⁸ ir Lietuvos Respublikos sveikatos draudimo įstatymo³⁹ nuostatos reglamentuoja, kad kasos apyvartos lėšų dydis tvirtinamas įstatymu⁴⁰.

Valstybinės ligonių kasos nuomone, minėta netiksli informacija šioje apyskaitoje pateikiama dėl to, kad PSDF biudžetas turi būti subalansuotas.

VLK nuomonė, pateikta 2011-04-11 raštu Nr. 4K-201-2934

Norime atkreipti dėmesį, kad LR sveikatos draudimo įstatymo 14 str. 3 d. reglamentuoja, kad PSDF biudžetas turi būti subalansuotas, todėl PSDF biudžeto vykdymo apyskaitoje pajamų „iš viso“ ir išlaidų sumos „iš viso“ sutampa.

Lietuvos Respublikos 2010 metų Privalomojo sveikatos draudimo fondo biudžeto vykdymo apyskaitoje neatskleistas tikrasis biudžeto rezervo likutis – 551 382 tūkst. Lt, kuris 2010 m. viršijo teisės aktais nustatytą 10 proc. PSDF biudžeto pajamų dydį. PSDF biudžete esančių pinigų likučiai

³⁵ VLK direktoriaus 2009-06-30 įsakymas Nr. 1K-111 „Dėl valstybės ligonių kasos prie sveikatos apsaugos ministerijos direktoriaus 2004 m. spalio 22 d. įsakymo Nr. 1K-120 „Dėl privalomojo sveikatos draudimo fondo biudžeto pajamų ir išlaidų klasifikacijos tvirtinimo pakeitimo“.

³⁶ LR privalomojo sveikatos draudimo fondo biudžeto rodiklių patvirtinimo įstatymas, 2009-12-01 Nr. XI-506.

³⁷ VLK direktoriaus 2009-06-30 įsakymas Nr. 1K-111.

³⁸ Privalomojo sveikatos draudimo fondo biudžeto sudarymo ir vykdymo taisyklės, 9 p. (su vėlesniais pakeitimais).

³⁹ LR sveikatos draudimo įstatymas, 1996-05-21 Nr. I-1343 (2002-12-03 įstatymo Nr. IX-1219 redakcija), 24 str.

⁴⁰ LR 2010 privalomojo sveikatos draudimo fondo biudžeto rodiklių patvirtinimo įstatymas, 2009-12-01 Nr. XI-506.

nurodyti Privalomojo sveikatos draudimo fondo biudžeto vykdymo apyskaitoje išlaidų dalyje, todėl neatskleista tikra ir reikšminga informacija apie PSDF biudžeto finansinę padėtį.

Pastebėjimai dėl 2010 metų Privalomojo sveikatos draudimo fondo biudžeto rezervo atskleidimo

Lietuvos Respublikos privalomojo sveikatos draudimo fondo sudarymo ir vykdymo taisyklėse⁴¹ numatyta, kad, rengiant kiekvienų metų PSDF biudžeto projektą, išlaidų dalyje turi būti numatytas rezervas biudžetui stabilizuoti.

Biudžeto išlaidų sąmatos įvykdymo 2010-12-31 ataskaitoje „PSDF biudžeto rezervas (forma Nr. 2)“, pateikiamas rezervo likutis metų pradžioje, rezervo naudojimas metų eigoje ir jo likutis metų pabaigoje. Šie duomenys sutampa su 2010 metų Privalomojo sveikatos draudimo fondo biudžeto vykdymo apyskaitos duomenimis (pajamų dalies 08 straipsniu ir išlaidų dalies 10 straipsniu).

Nustatėme, kad 2010 metų PSDF biudžeto vykdymo apyskaitoje ir ataskaitoje „PSDF biudžeto rezervas (forma Nr. 2)“ pateiktas 125 196 tūkst. Lt rezervo likutis metų pabaigoje (2010-12-31) nesutampa su rezervinės banko sąskaitos, kurioje laikomos rezervo lėšos, tos pačios datos išrašu: likutis banko sąskaitoje nurodytas 1 671,1 tūkst. Lt.

Metų pabaigoje nepanaudotos PSDF lėšos ir viršplaninės pajamos kartu su nepanaudotu ataskaitinio laikotarpio rezervo likučiu ir kasos apyvartos lėšomis sudarė 551 382 tūkst. Lt. Didžioji dalis lėšų (446 186 tūkst. Lt) 2010 metų Privalomojo sveikatos draudimo fondo biudžeto vykdymo ataskaitos išlaidų dalyje parodytos kasos apyvartos lėšų eilutėje (09 straipsnis), o tai nerodo tikros informacijos apie rezervo likutį.

PSDF rezervo likutis (551 382 tūkst. Lt) 2010 m. viršija 10 proc. metinės Privalomojo sveikatos draudimo fondo biudžeto pajamų sumos, o tai neatitinka Lietuvos Respublikos sveikatos draudimo įstatymo 22 straipsnio 1 dalies reikalavimų.

Rezervas, remiantis PSDF sudarymo ir vykdymo taisyklėmis⁴², sudaromas kitų metų pradžioje pervedant planines rezervo lėšas, jų likutį, viršijantį planines kasos apyvartos lėšas, nepanaudotas iki ataskaitinių metų pabaigos.

Atkreipiame dėmesį, kad Sveikatos apsaugos ministerija raštu⁴³ informavo, kad kasos apyvartos lėšos, viršijančios planines kasos apyvartos lėšas, nuo kitų metų sausio 1 dienos tampa PSDF biudžeto rezervo lėšomis ir laikomos atskiroje rezervo sąskaitoje.

VLK pateikė paaiškinimą dėl rezervo likučio nesutapimo rezervinėje banko sąskaitoje ir atskaitose.

VLK nuomonė, pateikta 2011-04-11 raštu Nr. 4K-201-2934

Vertinant Audito ataskaitos projekto nuostatas dėl PSDF biudžeto rezervo likučio akcentuotina, kad šis likutis 2010 m. gruodžio 31 d. buvo 125 196,0 tūkst. Lt, iš jų 1 671,1 tūkst. Lt buvo rezervo sąskaitoje, o 123 524,9 tūkst. Lt – padėti terminuotai (250 000 tūkst. Lt terminuotojo indėlio dalis). Vykdamas sveikatos apsaugos ministro 2010-11-19 įsakymą Nr. V-1003 „Dėl bazinių kainų balo vertės ir atsiskaitymo su asmens sveikatos priežiūros įstaigomis“ iš rezervo buvo skirta 151 551,2 tūkst. Lt atsiskaityti su ASPI. Terminuotojo indėlio sutartis buvo sudaryta iki 2011 m. vasario mėnesio. Nutraukus terminuotą sutartį būtų buvę prarasta beveik 3 mln. Lt palūkanų, o tai, atsižvelgiant į sudėtingą šalies ekonominę situaciją, būtų neracionalu, todėl laikinai buvo pasinaudota einamosios sąskaitos lėšomis. Manome, kad tai buvo racionalus ir teisingas sprendimas.

PSDF biudžeto rezervo likučiu viršijant numatytą teisės aktais 10 procentų dydį, neturėtų būti planuojami papildomi valstybės biudžeto asignavimai, taip solidarizuojantis su deficitiniu valstybės biudžetu. Neatskleidžiant tikros informacijos apie PSDF biudžeto rezervo likutį, sudaromos sąlygos planuoti papildomus valstybės biudžeto asignavimus PSDF biudžetui subalansuoti.

PSDF biudžeto vykdymo ataskaitos nėra pakankamai informatyvios, jų forma neatitinka turinio, o pateikiama informacija nepakankamai objektyvi, išsami ir naudinga vidaus ir išorės vartotojams. Lietuvos Respublikos Seimas dėl netinkamų ataskaitų formų ir ne visiškai atskleistos

⁴¹ Privalomojo sveikatos draudimo fondo biudžeto sudarymo ir vykdymo taisyklės, 10 p. (su vėlesniais pakeitimais).

⁴² Ten pat, 12 punktas.

⁴³ LR sveikatos apsaugos ministerijos 2011-01-31 raštas Nr. 10-(13.5-28)-715 „Dėl informacijos pateikimo“.

informacijos negali objektyviai įvertinti tikros PSDF finansinės padėties ir priimti tinkamų sprendimų, susijusių su valstybės biudžeto lėšų planavimu ir naudojimu.

2. Privalomojo sveikatos draudimo fondo biudžeto vykdymo vertinimas

2.1. Privalomojo sveikatos draudimo fondo biudžeto pajamos

Privalomojo sveikatos draudimo fondo biudžetas 2010 metais įvykdytas 117,1 proc. 2010 m. į fondo biudžetą surinkta 4 690 248 tūkst. Lt pajamų (685 112 tūkst. Lt, arba 17,1 proc. daugiau, negu planuota).

Pajamų surinkimo užduočių vykdymą lėmė viršytos pajamos iš privalomojo sveikatos draudimo mokesčio, administruojamo Valstybinio socialinio draudimo fondo valdybos (surinkta 13,9 proc. daugiau, negu planuota), Valstybinės mokesčių inspekcijos (surinkta 188,6 proc. daugiau, negu planuota). Kitos viršplaninės pajamos: institucijų, vykdančių privalomąjį sveikatos draudimą, veiklos pajamų padidėjimas (42,7 proc. daugiau, negu planuota), išieškotos ar grąžintos lėšos už Privalomojo sveikatos draudimo fondo biudžetui padarytą žalą (37 proc. daugiau, negu planuota), kitos pajamos (183,7 proc. daugiau, negu planuota).

Valstybės laiduojamų asmens sveikatos priežiūros paslaugų apdraustiesiems privalomuoju sveikatos draudimu garantas – Privalomojo sveikatos draudimo fondas. Nuo jo lėšų priklauso galimybė užtikrinti apdraustųjų asmens sveikatos priežiūrą, kompensuojant gydymo įstaigoms suteiktų asmens sveikatos priežiūros paslaugų išlaidas.

Privalomojo sveikatos draudimo finansų pagrindą sudaro savarankiškas valstybinio Privalomojo sveikatos draudimo fondo biudžetas, neįtrauktas į valstybės ir savivaldybių biudžetus.⁴⁴ PSDF biudžeto rengimas ir vykdymas yra viena iš Valstybinės ligonių kasos funkcijų.⁴⁵ Jo sudarymą ir vykdymą reglamentuoja Vyriausybė.⁴⁶

PSDF biudžeto pajamas sudaro PSD įmokos, kurias administruoja Valstybinio socialinio draudimo fondo valdyba (toliau – VSDF) ir Valstybinė mokesčių inspekcija (toliau – VMI), taip pat valstybės biudžeto skiriamos lėšos už apdraustuosius, draudžiamus valstybės lėšomis, ir papildomi valstybės biudžeto asignavimai, privalomąjį sveikatos draudimą vykdančių institucijų veiklos

⁴⁴ LR sveikatos draudimo įstatymas, 1996-05-21 Nr. I-1343 (2002-12-03 įstatymo Nr. IX-1219 redakcija), 13 str.

⁴⁵ Ten pat, 30 str. 1 p.

⁴⁶ Lietuvos Respublikos Vyriausybės 2003-05-14 nutarimas Nr. 589 „Dėl Privalomojo sveikatos draudimo fondo biudžeto sudarymo ir vykdymo taisyklių patvirtinimo“ (su vėlesniais pakeitimais).

pajamos, savanoriškos juridinių ir fizinių asmenų įmokos, išieškotos lėšos už žalą, padarytą PSDF biudžetui arba apdraustojo sveikatai, ir kitos pajamos.

1 lentelė. PSDF biudžeto 2010 m. planuotų ir surinktų pajamų struktūra

Kodas ir pajamų straipsniai	2010 m. planuota		2010 m. surinkta		Padidėjimas (proc.)
	pajamos tūkst. Lt	pajamų dalis biudžete (proc.)	pajamos tūkst. Lt	pajamų dalis biudžete* (proc.)	
01 Valstybinio socialinio draudimo fondo valdybos administruojamos privalomojo sveikatos draudimo įmokos	2 018 479	50,4	2 299 158	53	13,9
02 Valstybinės mokesčių inspekcijos administruojamos privalomojo sveikatos draudimo įmokos	34 576	0,87	99 654	2,3	188,6
03 Asignavimai iš valstybės biudžeto					
Valstybės biudžeto įmokos už apdrauostuosius, draudžiamus valstybės lėšomis	1 511 258	37,7	1 511 258	34,8	0
Papildomi valstybės biudžeto asignavimai (iš jų):	399 876	10	399 876	8,2	0
Ortopedijos technikos priemonės įsigijimui kompensuoti	38 413 17 800		38 413 17 800		
Nacionalinei imunoprofilaktikos programai	2 660 341 003		2 660 341 003		
Kraujo donorų kompensacijoms					
Kitoms išlaidoms (PSDF biudžetui subalansuoti)	7 500	0,19	10 703	0,25	42,7
04 Institucijų, vykdančių privalomąjį sveikatos draudimą, veiklos pajamos					
05 Savanoriškos asmenų įmokos	6 294	0,16	6 609	0,16	5,0
06 Išieškotos ar grąžintos lėšos už Privalomojo sveikatos draudimo fondo biudžetui padarytą žalą	5 000	0,13	6 849	0,16	37,0
07 Kitos pajamos	2 153	0,06	6 109	0,16	183,7
Iš viso pajamų	3 985 136	100	4 340 216*	100	8,91
* Pajamos gautos nepriskaičius lėšų likučio 2010 m. sausio 1 d., kuris persikėlė iš ankstesnių metų.					
08 Lėšų likutis sausio 1 d.	20 000	0,5	350 032	7,5	
Iš viso pajamų (parodytų PSDF biudžeto vykdymo ataskaitoje)	4 005 136	100	4 690 248**	100	17,1

** Pajamos kartu su lėšų likučiu 2010 m. sausio 1 d., kuris persikėlė iš ankstesnių metų.

Šaltinis – Valstybės kontrolė

2010 metais pajamų iš VMI už administruojamas privalomojo sveikatos draudimo mokesčio įmokas gauta daugiau, nes 2009 m. asmenys, kurių mokamas privalomojo sveikatos draudimo įmokas administravo VMI ir kurių įmokų bazė priklausė nuo jų gaunamų pajamų (ūkinių bendrijų nariai ir individualių įmonių savininkai, individualią veiklą be verslo liudijimo vykdančys asmenys, nuolatiniai gyventojai, mokantys įmokas nuo kitų pajamų (pvz. dividendų, turto nuomos, turto

pardavimo pajamų) ir kt.), kas mėnesį turėjo mokėti fiksuoto dydžio (72 Lt per mėn.) įmokas, o iki 2010 m. gegužės 1 d. turėjo deklaruoti 2009 m. gautas pajamas ir sumokėti įmokų skirtumą, kad metinė jų privalomojo sveikatos draudimo įmokų suma sudarytų ne mažiau kaip 9 proc. (kai kurioms mokėtojų grupėms – 3 proc.) pajamų. Nustatant planuojamą 2010 m. VMI administruojamų įmokų sumą šių primokėjimų suma nebuvo planuojama, nes nebuvo žinomos šių asmenų gaunamos pajamos, be to, buvo daroma prielaida, kad susidarius sudėtingai šalies ekonominei situacijai, metinė mokėtina šių asmenų privalomojo sveikatos draudimo įmokų suma (apskaičiuota nuo jų pajamų) nebus didesnė už 864 Lt (t. y. 72 Lt x 12).

2010 m., lyginant su 2009 m., keitėsi kai kurių asmenų mokamų privalomojo sveikatos draudimo įmokų administratoriai (pvz., nuo 2010 m. sausio 1 d. ūkinių bendrijų narių ir individualių įmonių savininkų, individualią veiklą be verslo liudijimo vykdančių asmenų, fizinių asmenų, kurių žemės ūkio valdos dydis yra per 14 ekonominio dydžio vienetų, privalomojo sveikatos draudimo įmokas administruoja Valstybinio socialinio draudimo fondo valdyba (toliau – VSDFV)). Dalis šių asmenų per klaidą privalomojo sveikatos draudimo įmokas sumokėdavo ne į VSDFV, o į VMI surenkamąją sąskaitą. Įmokų administratorių sutarimu, klaidingai ne tam administratoriui sumokėtos privalomojo sveikatos draudimo įmokos buvo įskaitomos. Nepaisant to, kad šios įmokos buvo sumokėtos klaidingai, jas sumokėję asmenys buvo laikomi apdraustais ir galėjo naudotis Privalomojo sveikatos draudimo fondo biudžeto lėšomis apmokamomis sveikatos priežiūros paslaugomis. VMI vykdydama laiku nesumokėtų mokesčių išieškojimą, kartu su kitais mokesčiais išieško ir nesumokėtas privalomojo sveikatos draudimo įmokas. Pagal patikrinimo aktus priskaičiuojamos laiku nesumokėtos įmokos, delspinigiai, baudos bei baudų palūkanos ir delspinigiai.

Asignavimai iš valstybės biudžeto

Valstybės biudžeto tiksliniai asignavimai, skiriami iš valstybės biudžeto konkrečioms iš anksto žinomiems tikslams (Nacionalinei imunoprofilaktikos programai, ortopedijos technikos priemonių įsigijimo išlaidų kompensavimui, kraujo donorų kompensacijoms), planuojant ir tvirtinant PSDF biudžetą ir Valstybės biudžeto asignavimų paskirstymą pagal programas Vyriausybės nutarimu, priskirti prie papildomų valstybės biudžeto asignavimų, kai tuo tarpu tikslinės paskirties valstybės biudžeto asignavimai turėtų būti planuojami ir tvirtinami atskirai nuo papildomų valstybės biudžeto asignavimų.

Lietuvos Respublikos 2010 metų valstybės biudžeto ir savivaldybių biudžetų finansinių rodiklių patvirtinimo įstatymu⁴⁷ Valstybinei ligonių kasai patvirtinta 1 911 134 tūkst. Lt valstybės

⁴⁷ Lietuvos Respublikos 2010 metų valstybės biudžeto ir savivaldybių biudžetų finansinių rodiklių patvirtinimo įstatymas, 2009-12-10 Nr. XI-563 (su vėlesniais pakeitimais).

biudžeto asignavimų. Lietuvos Respublikos Vyriausybės nutarimu⁴⁸ jie paskirstyti pagal programas: 1.11 „Lietuvos Respublikos valstybės biudžeto įmokos už apdraustuosius, draudžiamus valstybės lėšomis“ (1 511 258 tūkst. Lt) ir 1.14 „Papildomi Lietuvos Respublikos valstybės biudžeto asignavimai“ (399 876 tūkst. Lt). Analogiškai jie patvirtinti ir Lietuvos Respublikos 2010 m. privalomojo sveikatos draudimo fondo biudžeto rodiklių patvirtinimo įstatyme⁴⁹, išskiriant į įmokas už valstybės lėšomis draudžiamus asmenis ir papildomus valstybės biudžeto asignavimus. Valstybės biudžeto asignavimai, PSDF biudžetui skirti už valstybės lėšomis draudžiamus asmenis⁵⁰, naudojami iš PSDF biudžeto apmokamoms asmens sveikatos priežiūros paslaugoms kompensuoti.

Kita dalis valstybės biudžeto asignavimų (399 876 tūkst. Lt) skirti kaip papildomi asignavimai. Pagal 1 lentelėje (13 psl.) pateiktus duomenis matyti, kad dalis papildomų asignavimų (58 873 tūkst. Lt) yra tikslinės paskirties (nacionalinei imunoprofilaktikos programai, ortopedijos technikos priemonių įsigijimo išlaidų kompensavimui, kraujo donorų kompensacijoms), kita dalis (27 000 tūkst. Lt) – Vidaus reikalų ministerijos valdymo srityje esančių ASPĮ sutartims, kitoms išlaidoms (teismo nutartimis paskirtoms priverstinėms sveikatos priežiūros paslaugoms apmokėti).

Dalis papildomų valstybės biudžeto asignavimų (314 003 tūkst. Lt) skirta PSDF biudžetui subalansuoti. Pagal Sveikatos draudimo įstatymą⁵¹ Seimas gali įstatymu patvirtinti PSDF biudžetui papildomus valstybės biudžeto asignavimus, dėl fondo biudžeto tvirtinimo metu nenumatytų priežasčių padidėjusioms išlaidoms arba sumažėjusioms pajamoms dengti, ir dėl to fondo biudžetas negali vykdyti visų Sveikatos draudimo įstatymu nustatytų įpareigojimų.

Rengiant Privalomojo sveikatos draudimo fondo biudžeto projektą, prie papildomų valstybės biudžeto asignavimų (03.02. pajamų straipsnio) priskirtos valstybės biudžeto finansuojamos tikslinės paskirties lėšos: Nacionalinei imunoprofilaktikos programai, ortopedijos technikos priemonių įsigijimo išlaidų kompensavimui, kraujo donorų kompensacijoms. Toks lėšų planavimas prieštarauja įstatymui⁵², nes tikslinės paskirties lėšos yra iš anksto žinomos ir galimos suplanuoti fondą tvirtinant, jos skirtos tęstinėms programoms ar veikloms vykdyti. Toks lėšų planavimas ir PSDF biudžeto sudarymas neatitinka įstatymo, kur kaip atskiros pajamų rūšys išskiriami valstybės biudžeto asignavimai ortopedijos technikos priemonių įsigijimo išlaidoms apmokėti⁵³ ir papildomi valstybės biudžeto asignavimai⁵⁴. Pažymime, kad Valstybinei ligonių kasai Nacionalinę imunoprofilaktikos programą, finansuojamą iš valstybės biudžeto, pavesta vykdyti sveikatos apsaugos ministro įsakymu⁵⁵, o kraujo

⁴⁸ LR Vyriausybės 2010-01-20 nutarimas Nr. 70 „Dėl 2010 metų Lietuvos Respublikos valstybės biudžeto patvirtintų asignavimų paskirstymo pagal programas“ (su vėlesniais pakeitimais).

⁴⁹ LR 2010 m. privalomojo sveikatos draudimo fondo biudžeto rodiklių patvirtinimo įstatymas, 2009-12-01 Nr. XI-506.

⁵⁰ LR sveikatos draudimo įstatyme numatyta, kad valstybės lėšomis draudžiama 19 asmenų grupių, 6 str. 4 d.

⁵¹ LR sveikatos draudimo įstatymas, 1996-05-21 Nr. I-1343 (su vėlesniais pakeitimais) 15 str. 2 d.

⁵² Ten pat.

⁵³ Ten pat, 15 str. 1 d. 6 p.

⁵⁴ Ten pat, 15 str. 1 d. 4 p.

⁵⁵ LR sveikatos apsaugos ministro 2009-03-31 įsakymas Nr. 242 (su vėlesniais pakeitimais), 27 ir 28.1 p.

donorų kompensacijų mokėjimas iš valstybės biudžeto lėšų Valstybinei ligonių kasai pavestas Lietuvos Respublikos Vyriausybės nutarimu⁵⁶.

Papildomų asignavimų planavimas

Remiantis 2010 metų PSDF biudžeto pajamų skaičiavimais, papildomi asignavimai suplanuoti:

- Nacionalinei imunoprofilaktikos programai – 17 800 tūkst. Lt;
- Ortopedijos technikos priemonių įsigijimo išlaidoms kompensuoti – 38 413 tūkst. Lt;
- Kraujo donorų kompensacijoms – 2 660 tūkst. Lt;
- Vidaus reikalų ministerijos asignavimai* – 7 000 tūkst. Lt;
- Kiti Lietuvos Respublikos valstybės biudžeto asignavimai – 20 000 tūkst. Lt;
- 2009–2010 m. prarastoms pajamoms dėl mokesčių reformos, makroekonominių ir kitų rodiklių pasikeitimo padengti, taip pat plėtrai, naujoms paslaugoms ir augančiam poreikiui padengti, nuo 2011 m. balo vertės ir sumažintų išlaidų daliniam atkūrimui bei praėjusių metų lygiui išlaikyti – 314 003 tūkst. Lt.

*Numatyti apmokėti Vidaus reikalų ministerijos valdymo srityje priskirtoms sveikatos įstaigų suteiktoms asmens sveikatos priežiūros paslaugoms, kurios suteiktos PSD draustiems asmenims.

Šaltinis – Valstybinė ligonių kasa

2.2. Privalomojo sveikatos draudimo fondo biudžeto išlaidos

2010 m. panaudota 4 118 686 tūkst. Lt Privalomojo sveikatos draudimo fondo biudžeto lėšų išlaidoms, t. y. 113 550 tūkst. Lt (2,8 proc.) daugiau, negu planuota. Išlaidos 2010 metais sudarė 87,8 proc. visų faktiškai surinktų pajamų.

Dėl to, kad nebuvo parengta asmens sveikatos priežiūros paslaugų teikimo sąnaudų apskaičiavimo metodika, negalime pagrįstai įvertinti, ar PSDF biudžeto lėšos šiems tikslams naudojamos taupiai ir efektyviai.

Iš PSDF biudžeto lėšų apmokamos asmens sveikatos priežiūros paslaugos, slauga, kompensuojamos medicininės rehabilitacijos, galūnių, sąnarių ir organų protezavimo ir protezų įsigijimo išlaidos, išlaidos vaistams ir medicinos pagalbos priemonėms, ortopedijos techninėms priemonėms įsigyti.⁵⁷ PSDF biudžeto išlaidų pasiskirstymą pateikiame 2 lentelėje.

2 lentelė. PSDF biudžeto išlaidos planuotos ir faktiškai padarytos 2010 m.

Kodas	Išlaidų straipsnis	2010 m. planuota (tūkst. Lt)	2010 m. faktiškai padarytos išlaidos (tūkst. Lt.)	Skirtumas (+/-)proc.	Faktinių išlaidų dalis proc. PSDF biudžete (4 690 248 tūkst. Lt*)
01	Asmens sveikatos paslaugų išlaidoms apmokėti	2 795 282	2 974 510	6,4	63,4
02	Kompensuojamųjų vaistų ir medicinos pagalbos priemonių įsigijimo išlaidoms kompensuoti	642 754	642 754	0	13,7
03	Medicininės rehabilitacijos ir sanatorinio gydymo išlaidoms kompensuoti	121 314	127 866	5,4	2,7
04	Centralizuotai perkamų vaistų ir medicinos priemonių įsigijimo išlaidoms kompensuoti	133 291	141 415	6,1	3,0

⁵⁶ LR Vyriausybės 2004-06-22 nutarimas Nr. 785 „Dėl dėl kompensacijų iš Lietuvos valstybės biudžeto mokėjimo kraujo ar kraujo sudedamųjų dalių donorams tvarkos patvirtinimo“.

⁵⁷ LR sveikatos draudimo įstatymas, 1996-05-21 Nr. I-1343 (2002-12-03 įstatymo Nr. IX-1219 redakcija), 9, 10, 11, 12 ir 21 str.

05	Ortopedijos technikos priemonių įsigijimo išlaidoms kompensuoti	38 413	37 915	-1,3	0,8
06	Sveikatos programoms finansuoti	202 047	161 763	- 19,9	3,5
07	Privalomąjį sveikatos draudimą vykdančių institucijų veiklos išlaidos	52 035	32 643	-37,3	0,7
08	Kitos išlaidos	0	0	0	0
	Iš viso	4 005 136	4 118 866**		2,8***

*Lyginama su visa PSDF biudžeto vykdymo ataskaitoje pateikiama pajamų suma, nes per 2010 metus buvo išlaidų ir iš PSDF biudžeto rezervo.

**Išlaidos be kasos apyvartos lėšų ir PSDF biudžeto rezervo, kurie yra PSDF biudžeto lėšų likutis.

***Procentas apskaičiuotas lyginant faktines išlaidas su PSDF biudžeto planuotomis išlaidomis.

Šaltinis – Valstybinė ligonių kasa

Didžiausia biudžeto lėšų dalis tenka asmens sveikatos paslaugų išlaidoms (toliau – ASPI) apmokėti (apytiksliai 63,4 proc.). Mažiausiai išlaidų (iki 1 proc.) tenka ortopedijos techninių priemonių įsigijimo išlaidoms kompensuoti ir privalomąjį sveikatos draudimą vykdančių institucijų veiklos išlaidoms.

VLK fondo biudžeto lėšas daugiausia naudoja per teritorines ligonių kasa, kurios vykdo pagrindinę fondo veiklą (apmoka sąskaitas už paslaugas gautas pagal sutartis su asmens sveikatos priežiūros įstaigomis (toliau – ASPI), kompensuoja vaistų ir medicinos pagalbos priemonių įsigijimo išlaidas, apmoka medicininės reabilitacijos ir sanatorinio gydymo išlaidas, finansuoja dalį sveikatos programų ir t. t.).

PSDF biudžeto lėšas teritorinėms ligonių kasoms VLK paskirsto vadovaudamasi sveikatos apsaugos ministro patvirtintu Privalomojo sveikatos draudimo fondo biudžeto lėšų paskirstymo teritorinėms ligonių kasoms pagal gyventojų skaičių tvarkos aprašu⁵⁸ ir nurodytomis formulėmis. Pagrindiniai kriterijai: TLK veiklos zonos gyventojų, prirašytų prie pirminės ASPI, skaičius, amžius ir lytis.

Privalomojo sveikatos draudimo veiklos audito (2011-03-10 Nr. VA-P-10-2-3)⁵⁹ metu nustatėme, kad nebuvo parengta bendra ASPI sąnaudų, patiriamų teikiant iš PSDF biudžeto lėšų apmokamas asmens sveikatos priežiūros paslaugas, apskaičiavimo metodika. Didžioji dalis fondo biudžeto išlaidų (2 974 510 tūkst. Lt) patirta neturint metodikos, kuria remiantis būtų nustatoma asmens sveikatos priežiūros paslaugų, kurias apmokėjo PSDF, bazinė kaina, todėl negalima pagrįstai įvertinti, ar PSDF biudžeto lėšos šiems tikslams naudojamos taupiai ir efektyviai.

Fondas 2010 metais kai kurių išlaidų (01, 03, 04) patyrė daugiau, negu planavo, nes metų eigoje sveikatos apsaugos ministro įsakymais buvo papildomai skirtos lėšos iš PSDF biudžeto rezervo (daugiausia lėšų skirta sumažinti bazinės kainos balo vertei iš dalies kompensuoti):

- Asmens sveikatos paslaugų išlaidoms apmokėti iš rezervo – 179 229,1 tūkst. Lt;

⁵⁸ LR sveikatos apsaugos ministro 2004-11-16 įsakymas Nr. V-812 „Dėl Privalomojo sveikatos draudimo fondo biudžeto lėšų paskirstymo teritorinėms ligonių kasoms pagal gyventojų skaičių tvarkos aprašo patvirtinimo“ (su vėlesniais pakeitimais).

⁵⁹ Ataskaita pateikiama Valstybės kontrolės interneto tinklalapyje www.vkontrolė.lt.

- Medicininės reabilitacijos ir sanatorinio gydymo išlaidoms kompensuoti iš rezervo – 11 207,4 tūkst. Lt;
- Centralizuotai perkamų vaistų ir medicinos pagalbos priemonių įsigijimo išlaidoms apmokėti iš rezervo – 8 124,7 tūkst. Lt.

Iš rezervo papildomai skirta ir kitiems išlaidų straipsniams (05 „Ortopedijos technikos priemonių įsigijimo išlaidoms kompensuoti“, 06 „Išlaidos sveikatos programoms finansuoti“), nors šių išlaidų metų eigoje padaryta mažiau, negu planuota.

Asignavimų iš valstybės biudžeto naudojimas ir atskleidimas

VLK nevedė išlaidų apskaitos pagal lėšų šaltinius, todėl negalėjome įsitikinti, ar visi gauti valstybės biudžeto asignavimai buvo panaudoti.

PSDF biudžetas gauna asignavimus iš valstybės biudžeto už valstybės lėšomis draudžiamus asmenis ir papildomus valstybės biudžeto asignavimus PSDF biudžetui subalansuoti ir tikslinės paskirties išlaidoms dengti (žr. 14–16 psl.). VLK gautus valstybės biudžeto asignavimus apskaitė kartu su kitomis PSDF pajamomis ir panaudodama šias lėšas nevedė išlaidų apskaitos pagal lėšų šaltinius (buvo vedama tik tikslinės paskirties lėšų iš valstybės biudžeto – Nacionalinei imunoprofilaktikos programai, ortopedijos technikos priemonių įsigijimo išlaidų kompensavimui, kraujo donorų kompensacijoms – apskaita). Tokia apskaita nesuteikia galimybės įsitikinti, ar visi valstybės biudžeto asignavimai buvo panaudoti ir teisingai atskleisti Finansų ministerijai pateiktose Biudžeto išlaidų sąmatos vykdymo 2010-12-31 ataskaitose (formose Nr. 2). Asignavimai, skirti iš valstybės biudžeto, ir patirtos išlaidos ataskaitose (formose Nr. 2) nurodytos lygios patvirtintam planui.

VLK Finansų ministerijai pateiktų Biudžeto išlaidų sąmatos vykdymo 2010-12-31 ataskaitų duomenimis 2010 metais už valstybės lėšomis draudžiamus asmenis gauta ir panaudota 1 511 258 tūkst. Lt biudžeto asignavimų, o papildomų asignavimų gauta ir panaudota 399 876 tūkst. Lt, nors PSDF biudžeto vykdymo pagal išlaidų straipsnius apyskaitoje (formoje Nr.1-PSDF) nurodyta, kad 2010 metais iš papildomų valstybės biudžeto skirtų asignavimų panaudota 51 351,2 tūkst. Lt tikslinės paskirties išlaidoms dengti, tai yra 7 431,8 tūkst. Lt mažiau, negu buvo planuota (58 873 tūkst. Lt).

VLK pateikė paaiškinimą dėl papildomų valstybės biudžeto asignavimų.

VLK nuomonė, pateikta 2011-04-11 raštu Nr. 4K-201-2934

Sveikatos draudimo įstatymo nuostatas dėl PSDF biudžeto sudarymo ir naudojimo įgyvendina PSDF biudžeto sudarymo ir vykdymo taisyklės, kuriomis remiantis VLK direktoriaus 2004-10-22 įsakymu Nr. 1K-120 buvo patvirtinta ir su Sveikatos apsaugos ir Finansų ministerijomis suderinta PSDF biudžeto pajamų ir išlaidų klasifikacija. Klasifikacijos aktualioje redakcijoje visos valstybės biudžeto lėšos, kurios skiriamos PSDF biudžetui, išskaidytos į dvi dalis: įmokas už valstybės lėšomis draudžiamus asmenis ir papildomus valstybės biudžeto asignavimus (įskaitant ir valstybės biudžeto asignavimus, skiriamus ortopedijos technikos priemonių įsigijimo išlaidoms apmokėti ir kitoms valstybės perduotoms funkcijoms finansuoti). Pažymėtina, kad ši PSDF biudžeto pajamų ir išlaidų klasifikacija ir visi jos buvę pakeitimai yra suderinti su finansų ministro 2003-07-03 įsakymu Nr. 1K-184 „Dėl LR valstybės ir savivaldybių biudžetų pajamų ir išlaidų klasifikacijos patvirtinimo“.

Pažymėtina, kad iki 2006-01-01 galiojusioje valstybės biudžeto klasifikacijoje buvo numatomi tiksliniai asignavimai (pvz., kompensacijos kraujo donorams), papildomi ir kiti asignavimai. Kraujo donorų kompensacijoms nepanaudotos lėšos buvo grąžinamos į valstybės biudžetą. Nuo 2006-01-01, įsigaliojus naujai klasifikacijos redakcijai, liko tik papildomi valstybės biudžeto asignavimai, kurie yra PSDF biudžeto pajamos ir už juos VLK Finansų ministerijos nustatyta tvarka ir terminais atsiskaito teikdama jai formą Nr. 2. Lėšos tampa PSDF biudžeto pajamomis ir fondo lėšomis apmokamos su privalomuoju sveikatos draudimu susijusios išlaidos.

Pastebėtina, kad teisės aktai nenumato, ar nepanaudota tikslinių asignavimų dalis gali būti naudojama PSDF biudžetui subalansuoti, kaip numatyta Sveikatos draudimo įstatyme.

Privalomąjį sveikatos draudimo fondą vykdančių institucijų veiklos išlaidos

Lietuvos Respublikos sveikatos draudimo įstatymu⁶⁰ numatyta, kad Valstybinės ligonių kasos ir teritorinių ligonių kasų veiklos išlaidoms gali būti skiriama iki 2 procentų PSDF biudžeto lėšų. 2010 metais šioms išlaidoms buvo suplanuota 52 035 tūkst. Lt, tai sudarė 1,3 proc. viso PSDF biudžeto lėšų, panaudota – 32 643 tūkst. Lt (0,7 proc. visų PSDF biudžeto išlaidų).

Veiklos išlaidų analizė per paskutinius trejus metus pateikiama 3 lentelėje.

3 lentelė. PSDF vykdančių institucijų veiklos išlaidos

Metai	2008		2009		2010	
	Planas	Faktas	Planas	Faktas	Planas	Faktas
Veiklos išlaidoms (tūkst. Lt)	55 691	33 811	57 150	42 862	52 035	32 643
Veiklos išlaidų dalis (%)*	1,27	0,74	1,30	0,96	1,30	0,70
PSDF biudžetas (tūkst. Lt)	4 386 776	4 584 419	4 388 415	4 467 787	4 005 136	4 690 248

* Išlaidų dalis (%) skaičiuojama nuo visos PSDF biudžeto išlaidų sumos, įskaitant lėšų likučius.

Šaltinis – Valstybinė ligonių kasa

Iš lentelėje pateikiamų duomenų stebima tendencija, kad trejų metų laikotarpiu VLK ir TLK veiklos išlaidoms buvo suplanuotas mažesnis nei įstatymu leidžiamas maksimalus išlaidų dydis. Atkreipiame dėmesį, kad kasmet veiklos išlaidoms panaudojama 25–39 proc. mažiau, negu buvo suplanuota.

Veiklos išlaidų automobiliams įsigyti vertinimas

VLK ir Vilniaus TLK sudarydamos veiklos nuomos sutartis, o vėliau įsigydamos nuomotus automobilius didesne negu pradinė verte, nustatydamos nebūtinai papildomas sąlygas, galėjusias padidinti automobilio kainą, įsigydamos reprezentacinės klasės automobilį, kurio eksploatacijos sąnaudos yra didesnės negu ekonominės klasės automobilio, VLK ir Vilniaus TLK neužtikrino racionalaus ir taupaus lėšų naudojimo.

⁶⁰ LR sveikatos draudimo įstatymas, 1996-05-21 Nr. I-1343 (su vėlesniais pakeitimais), 21 str. 3 d.

Vertindami VLK ir TLK patirtas veiklos išlaidas nustatėme, kad VLK ir VTLK sudarė veiklos nuomos sutartis nuo 2006–2007 iki 2010–2011 metų, o joms pasibaigus įsigijo tris lengvuosius automobilius už likutinę vertę⁶¹.

Įsigytų automobilių vertė

	VLK		Vilniaus TLK
	VW Phaeton	VW Passat	VW Passat
Sutarties laikotarpis	2006.08.16 – 2010-07-15	2007.02.05 – 2011.02.05	2006.09.18 -2010.09.22
Sutarties pobūdis	Veiklos nuoma	Veiklos nuoma	Veiklos nuoma
Automobilio pradinė vertė be PVM (litais)	115 000	78 567,8	82 711,87
Per sutarties laikotarpį sumokėta nuomos suma be PVM (litais)	108 809,48	69 677,67	84 700
Likutinė automobilio vertė įsigijimo metu be PVM (litais)	20 661,16	23 305,79	29 173,55
Galutinė automobilio vertė be PVM (litais)	129 470,64	92 983,46	113 873,55
Pabrangimas nuo pradinės automobilio vertės (proc.)	12,58 %	18.3 %	37 %

Šaltinis – Valstybės kontrolė

Pasibaigus sutartyje numatytam nuomos laikotarpiui, įstaigos automobiliams įsigyti organizavo mažos vertės pirkimus apklausos būdu ir viešąjį pirkimą neskelbiamų derybų būdu (žr. 4 priedą). Pastebėtina, kad konkursų sąlygose buvo nurodyti nuomotų automobilių techniniai duomenys ir kitos priežastys (pvz., sąlyga, kad tiekėjas turi būti pasirašęs su VLK veiklos nuomos sutartį, automobilio kėbulo ir valstybinis numeris), leidusios įsigyti iki pirkimo-pardavimo sutarties sudarymo nuomotus automobilius. Be to, manome, kad Vilniaus TLK, vykdydama supaprastintus mažos vertės pirkimus automobiliui įsigyti, nustatė papildomas sąlygas, kurios galėjo padidinti automobilio kainą – pvz.: garso aparatūra, odinis vairas, lengvo lydinio ratlankiai, tonuoti langų stiklai ir pan.

VLK išsinuomojo, o po to įsigijo reprezentacinės klasės limuziną *VW Phaeton*. Limuzino vertė ir išlaikymo sąnaudos yra didesnės, lyginant su ekonominės klasės automobiliais.

VLK įsigyto automobilio ypatybės

„Phaeton“, kurį įsigijo VLK, parametrai: 5 sėdimų vietų, keturių durų lengvasis reprezentacinės klasės automobilis, automobilio ilgis 5050 mm, plotis (be veidrodėlių) – 1903 mm, variklis benzininis, galia 241 AJ, variklio maitinimo sistema – elektroninis kuro įpurškimas, kuro bakas 90 l, varomi ratai – visi keturi, nepriklausoma visų ratų pakaba, pavarų dėžė automatinė, lieti ratlankiai, padangos 235/55 R17, vairas elektromechaninis, nuo greičio priklausantis vairo stiprintuvas, elektroninė stabilumo programa ESP ir stabdžių asistentas, šildomos priekinės sėdynės, sėdynių apmušalai – natūralios odos, ksenoniniai žibintai, 4 zonų atskirai reguliuojamas automatinis oro kondicionierius, netiesioginis apipūtimas, stiklo valytuvų intervalo potenciometras, dienos šviesos su „Coming home“ funkcija, statymo atstumo kontrolės sistema (priekyje ir gale), odinis daugiafunkcis vairas, televizorius, tempomatis (pastovaus greičio palaikymo sistema), tonuoti langų stiklai, automatiškai tamsėjantis galinio vaizdo veidrodėlis, garso aparatūra (radijas su CD grotuvu ir 6 CD keitiklis), 10 garsiakalbių, informacinis borto kompiuteris, spalva – metalo. Šios automobilio ypatybės buvo suformuluotos kaip Privalomi minimalūs techniniai reikalavimai

Šaltinis – Valstybės kontrolė

⁶¹ Vilniaus TLK įsigijo *VW Passat* 2010-09-22, turto pirkimo pardavimo sutartis Nr. TPS 2006-090251-01, VLK įsigijo *VW Phaeton* (2010-08-02, turto pirkimo pardavimo sutartis Nr. LT037511/PPS-1/Nr.95) ir *VW Passat* (2011-02-07 turto pirkimo pardavimo sutartis Nr. TPS 2007-010318-01/1SUT-28).

Pastebėtina, kad tokios sąrangos automobilio eksploatacinės išlaidos (kuro sąnaudos, atsarginės dalys, remontas ir kt.) yra daug didesnės negu ekonominės klasės automobilio.

Mūsų nuomone, VLK ir Vilniaus TLK, įsigydamos automobilius didesne verte negu pradinė, ir nustatydamos papildomas sąlygas, galėjusias padidinti įsigyjamų automobilių kainą, neišnaudojo visų galimybių PSDF biudžeto lėšas naudoti ekonomiškiausiu būdu. Biudžetinių įstaigų įstatyme⁶² numatyta, kad biudžetinės įstaigos vadovo pareigos yra užtikrinti racionalų ir taupų lėšų ir turto naudojimą.

2.3. Privalomojo sveikatos draudimo fondo finansai

Apibendrinant 2.1 ir 2.2 skirsniuose nustatytus dalykus darytina išvada, kad 2010 metais PSDF biudžetas buvo perteklinis, nes 2010 metais fondas gavo 4 340 216 tūkst. Lt pajamų (neįskaitant 2010 m. sausio 1 d. buvusio lėšų likučio 350 032 tūkst. Lt) ir patyrė 4 118 866 tūkst. Lt išlaidų (neįskaitant nepanaudotų kasos apyvartos lėšų ir PSDF biudžeto rezervo likučių, kurie metų pabaigoje sudarė 571 382 tūkst. Lt).

Teisės aktai reglamentuoja, kad likęs nepanaudotas fondo lėšų likutis turėtų tapti rezervo lėšomis. Esant pertekliniam biudžetui ir visų nepanaudotų fondo lėšų likutį teisingai nurodžius kaip PSDF biudžeto rezervą, jis viršytų teisės aktais nustatytą maksimalų dydį – 10 proc. 2010 metų pabaigoje PSDF biudžeto rezervo suma 117 360 tūkst. Lt viršija nustatytą rezervo dydį (vertinant pagal faktiškai 2010 metais surinktas pajamas). Pažymime, kad teisės aktai nereglamentuoja kaip turi būti disponuojama fondo lėšomis, viršijančiomis viršplanines lėšas ir rezervo dydį.

Teisės aktai nenumato, kada ir ar turėtų būti tikslinamas PSDF biudžetas, jei jį vykdant paaiškėja, kad papildomų asignavimų srautams subalansuoti reikia mažiau, negu planuota, arba jų nereikia, nes turima viršplaninių pajamų ar faktinis išlaidų poreikis yra mažesnis. 2010 m. turėdamas viršplaninių pajamų ir patyręs mažiau planuotų išlaidų, PSDF biudžetas gavo papildomų valstybės biudžeto asignavimų PSDF biudžetui subalansuoti (314 003 tūkst. Lt).

Pagal Sveikatos draudimo įstatymą⁶³ rezervas ir papildomi valstybės biudžeto asignavimai numatomi ir naudojami panašioms tikslams – dėl biudžeto tvirtinimo metu nenumatytų priežasčių padidėjusioms išlaidoms dengti.

Finansinėse ataskaitose neatskleidžiant tikros informacijos apie PSDF biudžeto lėšų likučius metų pabaigoje ir teikiamo tvirtinti PSDF biudžeto projekto pajamų dalyje nenurodant tikėtino rezervo lėšų likučio, sudaromos sąlygos planuoti papildomus valstybės biudžeto asignavimus PSDF biudžetui

⁶² LR biudžetinių įstaigų įstatymas, 1995-12-05 Nr. I-1113, 8 str. 5 d., ir 2010-02-04 Nr. XI-666 redakcija, 9 str., 2 d. 6 p.

⁶³ LR sveikatos draudimo įstatymas, 1996-05-21 Nr. I-1343 (su vėlesniais pakeitimais), 15 str. 2 d. ir 22 str. 2 d.

subalansuoti. Pastebėtina, kad 2011 m. PSDF biudžeto rodiklių įstatymu⁶⁴ patvirtinta 110 207 tūkst. Lt papildomų valstybės biudžeto asignavimų.

Norime atkreipti dėmesį, kad esant pertekliniam biudžetui pirmiausia siūlytina naudoti PSDF biudžeto viršplanines pajamas, nenaudojant valstybės biudžeto skiriamų papildomų asignavimų, o nepanaudotus asignavimus patartina grąžinti į valstybės biudžetą ar panaudoti kitoms iš valstybės biudžeto kompensuojamoms paslaugoms apmokėti (pavyzdžiui, padengti įsiskolinimą už ortopedines priemones), taip solidarizuojantis su deficitiniu valstybės biudžetu.

Perteklinis PSDF biudžetas susidarė ir dėl to, kad 2010 m. buvo taikyta biudžeto lėšų valdymo priemonė – balo vertės mažinimas, padėjusi subalansuoti biudžeto išlaidas asmens sveikatos priežiūros paslaugoms. Sveikatos apsaugos ministro įsakymais nuo sausio 1 d. buvo taikyta 0,81 Lt bazinės kainos 1 balo vertė, nuo liepos 1 d. – 0,84 Lt bazinės kainos 1 balo vertė, nuo spalio 1 d. – 0,89 Lt vertė. Dėl to asmens sveikatos priežiūros įstaigoms buvo kompensuojama ne visa suteiktos paslaugos patvirtinta bazinė kaina.

VLK turimų viršplaninių lėšų nenaudojo suteiktų paslaugų visai vertei apmokėti (balo vertei atstatyti). Ji sudarė terminuotųjų indėlių sutartis⁶⁵ (žr. 5 priedą) ir taip išaldė fondo lėšas. Tokiu būdu nebuvo išnaudotos visos galimybės PSDF biudžeto lėšas panaudoti efektyviau asmens sveikatos priežiūros paslaugoms apmokėti.

Be to, PSDF biudžetui turint viršplaninių pajamų (335 080 tūkst. Lt), buvo priimti sprendimai kompensuojant dalį balo vertės naudoti PSDF biudžeto rezervo lėšas.

3. Pastebėjimai dėl privalomojo sveikatos draudimo fondo vidaus kontrolės

Atsižvelgdami į audito metu atliktas procedūras ir nustatytus dalykus manome, kad esančių kontrolės procedūrų nepakanka apskaitos ir finansinių ataskaitų sudarymo ir lėšų naudojimo srityse. Nustatyti vidaus kontrolės sistemos trūkumai rodo, kad vidaus kontrolės sistema veikė nepakankamai patikimai, todėl ji vertinama kaip patenkinama.

Atlikus audito procedūras nustatyta, kad vidaus kontrolės sistema sukurta taip, kad užtikrintų pagrindinius jai keliamus tikslus. Atsižvelgiant į vidaus kontrolės tikslą, veiklos riziką, vidaus kontrolės pastovumą ir jos atlikimo sąnaudas, apskaitos ir informacinę sistemą, turto apsaugos būklę ir kitus vidaus kontrolės kriterijus, yra sukurta pagrindinės vidaus kontrolės procedūros. Audito metu nustatyti ir vidaus kontrolės sistemos trūkumai užtikrinant kai kurių sveikatos programoms (06 išlaidų straipsnis) skirtų išlaidų panaudojimo kontrolę. VLK neužtikrino pakankamos Savivaldybių

⁶⁴ LR 2011 m. privalomojo sveikatos draudimo fondo biudžeto rodiklių patvirtinimo įstatymas, 2010-12-09 Nr. XI-1213.

⁶⁵ VLK 2010 metais sudarė 6 terminuotųjų indėlių sutartis 3 ir 6 mėnesių laikotarpiams. Jos sudarytos iš rezervo ir einamosios sąskaitos lėšų.

visuomenės sveikatos programų rėmimo specialiosios programos ir Sveikatos priežiūrai mokyklose finansuoti programos lėšų panaudojimo kontrolės. Savivaldybės, vykdydamos programas ir atsiskaitydamos už lėšų panaudojimą, Biudžeto išlaidų sąmatos vykdymo ataskaitose (formose Nr. 2)⁶⁶ nurodė panaudotas lėšas ir nepateikė išlaidas patvirtinančių dokumentų.

Savivaldybėms skirtos lėšos sveikatos programoms vykdyti

2010 metais analizuotoms sveikatos programoms patvirtinta 11 444,3 tūkst. Lt, panaudota 10 926,76 tūkst. Lt: Savivaldybių visuomenės sveikatos programų rėmimo specialiajai programai 1 970,3 tūkst. Lt (panaudota 1 864,72 tūkst. Lt), sveikatos priežiūrai mokyklose finansuoti 9 474,0 tūkst. Lt (panaudota 9 062,04 tūkst. Lt).

Sudarydamos sutartis dėl lėšų paskirstymo pagal programas ligonių kasos (VLK ir TLK) nedalyvauja iš PSDF biudžeto lėšų finansuojamų programų atrankoje, nes jos tvirtinamos savivaldybių tarybų sprendimais. Remdamosi Vyriausybės nutarimais⁶⁷ savivaldybės rengia ir Sveikatos apsaugos ministerijai pateikia veiklos ataskaitas (ir jas viešina) apie sveikatos priežiūrą mokyklose ir Savivaldybių visuomenės sveikatos programų rėmimo specialiosios programos vykdymą. Teritorinei ligonių kasai už programos lėšų panaudojimą atsiskaitoma pateikus Biudžeto išlaidų sąmatos vykdymo ataskaitą (formą Nr. 2).

Manome, kad nepakanka apskaitos ir finansinių ataskaitų sudarymo ir lėšų naudojimo kontrolės procedūrų, nes nustatyta trūkumų dėl PSDF rezervo ir skolos už ortopedines priemones atvaizdavimo apskaitoje ir finansinėse ataskaitose, dėl netinkamo lėšų naudojimo automobiliams įsigyti, laiku nepriimtų tinkamų sprendimų dėl PSDF biudžeto perteklinių lėšų naudojimo ir panašiai.

⁶⁶ Patvirtinta finansų ministro 2008-12-31 įsakymu Nr. 1K-465 (su vėlesniais pakeitimais).

⁶⁷ LR Vyriausybės nutarimai: 2004-01-06 Nr. 5 „Dėl sveikatos priežiūros mokyklose finansavimo tvarkos aprašo patvirtinimo“ (su vėlesniais pakeitimais); 2008-06-18 Nr. 606 „Dėl savivaldybės vykdomų visuomenės sveikatos priežiūros funkcijų įgyvendinimo ataskaitos teikimo tvarkos ir ataskaitos formos patvirtinimo“ (su vėlesniais pakeitimais).

II DALIS. KITI PASTEBĖJIMAI

Skolos už ortopedines priemones atskleidimas

Apskaitoje nurodytas įsiskolinimas tik už einamaisiais metais pateiktas ir neapmokėtas sąskaitas ortopedijos technikos priemonėms kompensuoti, nors pagal susidariusią kompensacijos laukimo eilę pagamintų, atiduotų naudoti ir neapmokėtų ortopedinių priemonių vertė yra 70 516,4 tūkst. Lt didesnė, negu nurodyta ataskaitų rinkinyje. Dėl šios priežasties atskleista neišsami informacija apie ortopedinių priemonių vertę, kuri pagal šiuo metus galiojančius teisės aktus kompensuojama iš valstybės biudžeto.

2010 metais iš PSDF biudžeto buvo kompensuojama už ankstesniais metais (2008–2009) pagamintas ir atiduotas naudoti ortopedines priemones, nors Privalomojo sveikatos draudimo fondo biudžetas sudaromas vieneriems metams.

PSDF biudžeto vykdymo ataskaitoje neatskleista informacija apie tikrą įsiskolinimą už pagamintas ir atiduotas naudoti ortopedines priemones ortopedinėms įmonėms, pagaminusioms kompensuojamas ortopedines priemones, ir asmenims, ortopedines priemones įsigijusiems savomis lėšomis. PSDF biudžeto vykdymo pagal išlaidų straipsnius apyskaitos duomenimis 2010 m. pabaigoje skola ortopedinėms įmonėms sudarė 3 295,5 tūkst. Lt – už sąskaitas, pateiktas iki 2010 m. gruodžio 31 d. Tikrasis įsiskolinimas įmonėms ir asmenims pagal informacinės sistemos SVEIDRA duomenis 2010-12-31 sudarė 73 811,9 tūkst. Lt, tai yra 70 516,4 tūkst. Lt didesnis, negu nurodyta ataskaitose.

Atkreipiame dėmesį, kad Buhalterinės apskaitos įstatymas⁶⁸, reglamentuoja, kad apskaitos registruose ūkinių operacijų ir ūkinių įvykių duomenys užregistruojami ūkinės operacijos arba ūkinio įvykio dieną arba iškart po to, kai yra galimybė tai padaryti.

Pažymėtina, kad įsiskolinimas turėtų būti nurodomas ir apskaitą tvarkant bei finansines ataskaitas sudarant pagal Viešojo sektoriaus apskaitos ir finansinės atskaitomybės standartą – 1-ajame⁶⁹ ir 11-ajame⁷⁰ standartuose įtvirtintas kaupimo principas reiškia, kad ūkinės operacijos ir ūkiniai įvykiai apskaitoje registruojami tada, kai jie įvyksta, ir pateikiami to atskaitinio laikotarpio finansinėse ataskaitose; pagal kaupimo principą sąnaudos pripažįstamos ir registruojamos apskaitoje tą atskaitinį laikotarpį, kurį jos buvo padarytos – kai uždirbamos su jomis susijusios pajamos, t. y. atliekami veiksmai vykdant priskirtas funkcijas, neatsižvelgiant į pinigų išleidimo laiką.

Pagal Lietuvos Respublikos sveikatos draudimo įstatymą⁷¹ VLK organizuoja ortopedijos priemonių įsigijimo išlaidų kompensavimą, kuriam skiriama valstybės parama. Lietuvos Respublikos 2010 metų PSDF biudžeto rodiklių patvirtinimo įstatymu⁷² ortopedijos techninių

⁶⁸ LR buhalterinės apskaitos įstatymas, 2001-11-06 Nr. IX-574 (su vėlesniais pakeitimais), 12 str. 4 d.

⁶⁹ 1-asis VSAFAS, patvirtintas LR finansų ministro 2007-12-28 įsakymu Nr. 1K-388 (su vėlesniais pakeitimais), 15.6 ir 23 p.

⁷⁰ 11-asis VSAFAS, patvirtintas LR finansų ministro 2008-02-08 įsakymu Nr. 1K-059 (su vėlesniais pakeitimais), 4 p.

⁷¹ LR sveikatos draudimo įstatymas, 1996-05-21 Nr. I-1343 (su vėlesniais pakeitimais), 9 str. 3 d. 4 p.

⁷² LR privalomojo sveikatos draudimo fondo biudžeto rodiklių patvirtinimo įstatymas, 2009-12-01 Nr. XI-506.

priemonių įsigijimo išlaidoms kompensuoti patvirtinta 38 413 tūkst. Lt valstybės biudžeto skiriamų asignavimų. Įmonėms ir individualiems asmenims 2010 metais suėjus kompensavimo laikui⁷³ kompensuota 37 431,3 tūkst. Lt išlaidų, už ortopedines priemones pagamintas ir atiduotas naudoti pacientams dar 2008–2009 metais. Kompensacijos laukimo eilė pagal ortopedinių priemonių poklasius, gaminių kiekį ir skolos sumą pateikiama 1 priede.

Pastaba

Laukimo eilė susidarė, nes ortopedinės įmonės gamino ortopedines priemones pagal pacientų poreikį, neatsižvelgdamos į nustatytus metinius limitus ir sutikdamos ilgiau laukti apmokėjimo už pagamintas ortopedines priemones. Ortopedinės įmonės priimdamos, o VLK patvirtinama užsakymus ortopedinių priemonių gamybai iš visų pageidavusių asmenų, neatsižvelgdama į tais metais sutartyse nurodytus gamybos limitus, sudarė galimybes laukimo eilei susidaryti ir įsiskolinimui už šias priemones atsirasti.

Ortopedijos priemonių kompensavimo mechanizmo schema pateikiama 2 priede.

Ortopedinių priemonių kompensavimo mechanizmas

Pagal šiuo metu galiojančią ortopedijos priemonių kompensavimo tvarką⁷⁴, ortopedinė įmonė, gavusi paciento prašymą pagaminti ortopedinę priemonę ir įsitikinusi, kad ji yra kompensuojama iš PSDF (gavusi visus patvirtinančius dokumentus, kad asmuo draustas PSD, turi jam išrašytą gydytojo siuntimą) pateikia užsakymo lapą, kurį pacientas užpildo pats arba užpildo jo šeimos nariai. Užsakymų duomenys, jų priėmimo dieną, perduodami į informacinės sistemos SVEIDRA Ortopedijos informacinę sistemą. VLK patikrina užsakymo pagrįstumą ir įsitikinusi, kad jis pagrįstas – jį patvirtina. Gavusi VLK patvirtinimą, ortopedijos įmonė pradeda gaminti ortopedijos priemonę. VLK direktoriaus įsakymu⁷⁵ metinė suma skirta ortopedijos priemonių įsigijimo išlaidoms kompensuoti paskirstoma pagal priemonių poklasius. SAM ministro įsakymu⁷⁶ ortopedinių priemonių kompensavimui iš PSDF rezervo papildomai skirta 580,0 tūkst. Lt. VLK direktoriaus įsakymu⁷⁷ ši rezervo suma paskirstyta pagal ortopedinių priemonių poklasius. VLK ir ortopedijos įmonių sutartyse nenurodyta konkreči metinė lėšų, skirtų ortopedijos priemonių įsigijimo kompensavimui iš tos įmonės, suma. Sutartyse nurodomi įmonių gamybinių pajėgumų ir lėšų, skirtų ortopedinės priemonės poklasiui, pagrindu nustatyti ortopedinių priemonių gamybos limitai pagal poklasius. Tvarkos aprašo 23 p. nurodyta, kad negali būti viršijama PSDF biudžete numatyta metinė suma šių priemonių įsigijimo išlaidoms kompensuoti, paskirstyta pagal poklasius. 2010 m. VLK faktiškai apmokėjo 37 914 tūkst. Lt sąskaitų, pateiktų už ortopedinių techninių priemonių gamybą (iš jų 7,7 tūkst. Lt buvo kompensuota tiesiogiai apdraustiesiems (22 asmenims), kurie ortopedines priemones įsigijo savomis lėšomis 2008 m.). 2010 metais panaudojo 97,2 proc. ortopedinėms priemonėms kompensuoti skirtų PSDF biudžeto lėšų. Nepanaudotų planuotų lėšų likutis sudaro 1 078,35 tūkst. Lt (96,6 tūkst. Lt – rezervo skirtos lėšos).

VLK ir ortopedinės įmonės, turėdamos prieigos teises prie informacinės sistemos SVEIDRA Ortopedijos posistemės, kurioje pateikiami visi su ortopedinių priemonių įsigijimu susiję duomenys (užsakymo įvedimo laikas, paciento asmens duomenys, draustumo PSD patvirtinimas, patvirtinimo data, atidavimo fiziniam asmeniui naudoti data ir kt.), turi informaciją apie tikrą pagamintų, atiduotų naudoti ir neapmokėtų ortopedinių priemonių vertę. PSDF biudžeto vykdymo pagal išlaidų straipsnius apyskaitose ir Debetinio ir kreditinio įsiskolinimo ataskaitose nurodytas įsiskolinimas ortopedinėms įmonėms tik už einamaisiais metais pateiktas ir neapmokėtas sąskaitas. Pateikiami

⁷³ Pastaba: Asmenys, ortopedines priemones įsigiję savomis lėšomis, ir ortopedinės įmonės, kurios gamina šias ortopedines priemones, sudaro bendrą laukimo eilę.

⁷⁴ Patvirtinta LR sveikatos apsaugos ministro 2006-03-31 įsakymu Nr. V-234 „Dėl valstybės paramos ortopedijos techninėms priemonėms įsigyti organizavimo tvarkos patvirtinimo“ (su vėlesniais pakeitimais).

⁷⁵ VLK direktoriaus įsakymas, 2010-02-27 Nr. 1K-27 (atsižvelgiant į PSD tarybos 2010-02-04 nutarimą Nr.1/2).

⁷⁶ LR sveikatos apsaugos ministro 2010-06-17 įsakymas Nr. V-547 „Dėl lėšų skyrimo iš Privalomojo sveikatos draudimo fondo biudžeto rezervo“, 1.4 p.

⁷⁷ VLK direktoriaus 2010-07-28 įsakymas Nr. 1K-149 (atsižvelgiant į PSD tarybos 2010-07-09 nutarimą Nr.4/3).

duomenys atitinka ortopedinių įmonių per metus pateiktų sąskaitų duomenis. VLK, vadovaujantis Inventorizacijos taisyklėmis⁷⁸, su ortopedijos įmonėmis suderino 2010 m. tarpusavio skolų būklę 2010 m. lapkričio 30 d. duomenimis (VLK ir ortopedijos įmonės tarpusavio skolų suderinimo pavyzdį žr. 3 priede).

VLK, informacinėje sistemoje SVEIDRA patvirtindama užsakymą, patvirtina jo pagrįstumą ir nurodo, kad jis gali būti vykdomas⁷⁹.

Pastebėjimas

Ortopedijos įmonės, pagaminusios ir atidavusios naudoti ortopedines priemones, išrašo sąskaitą faktūrą fiziniam asmeniui. Mėnesio pabaigoje ortopedijos įmonė apskaitoje fizinių asmenų įsipareigojimą įmonei buhalteriniais įrašais perkelia į VLK įsipareigojimus, o atėjus kompensavimo laikui (pvz., po 22 mėnesių) sąskaitą faktūrą už šias ortopedines priemones išrašo VLK.

Išrašydamos sąskaitas faktūras asmenims, ortopedinės įmonės perkelia visą finansinę riziką pacientui, nes, pasikeitus teisės aktų nuostatomis ir valstybei nebekompensuojant ortopedinių priemonių įsigijimo išlaidų, įmonės turėtų galimybę išieškoti patirtas sąnaudas iš fizinių asmenų.

Manome, kad ortopedijos įmonės neturėtų išrašyti sąskaitų faktūrų fiziniams asmenims, jos gali būti pakeičiamos priėmimo–perdavimo aktais.

Esama ortopedinių techninių priemonių kompensavimo sistema sudaro galimybę nerodyti tikros informacijos apie pagamintų, atiduotų naudoti ir neapmokėtų ortopedinių priemonių vertę (2010 m. gruodžio 31 d. – 73 811,9 tūkst. Lt) pagal susidariusią kompensacijos laukimo eilę.

VLK, motyvuodama teisės aktų nuostatomis, mano, kad viso įsiskolinimo už ortopedines priemones atskleisti nereikia.

VLK nuomonė, pateikta 2011-04-11 raštu Nr. 4K-201-2934

PSDF biudžetas jau svarstymui Seime turi būti pateiktas subalansuotas ir tik toks jis gali būti patvirtintas.[...] Sveikatos draudimo įstatymo 27 straipsnyje numatyta, kad atsiskaitymai su ASPĮ už suteiktas paslaugas turi būti vykdomi neviršijant patvirtinto PSDF biudžeto asignavimų, skirtų ortopedijos techninių priemonių įsigijimo išlaidoms kompensuoti, o atsiskaitymai turi būti atliekami ne vėliau kaip per 30 dienų nuo sąskaitų gavimo dienos.[...]

Siekiant PSDF biudžeto subalansavimo, VLK negali viršyti pagal ortopedijos priemonių poklasių skirtų biudžeto lėšų sumos. Todėl kreditinis įsiskolinimas 2011-01-01 sudarė 3 295 tūkst. Lt (pagal gruodžio mėnesio sąskaitas įvertinus 2010 metams ortopedijos priemonių poklasiams skirtas PSDF biudžeto lėšas). Kitų įsipareigojimų (70 516,4 tūkst. Lt) VLK negali prisiimti, nes tai prieštarautų LR sveikatos draudimo nuostatomis, reglamentuojančioms PSDF biudžeto balansuotumą, ir reikalavimus atsiskaitant neviršyti patvirtintų PSDF biudžeto asignavimų.[...]

Visose su ortopedijos įmonėmis sudarytose sutartyse yra nustatytas draudimas viršyti PSDF biudžete numatytą metinę sumą šių priemonių įsigijimo išlaidoms, paskirstytoms pagal atskirus poklasius kompensuoti. [...] Paminėtinas ir VLK su ortopedijos įmonėmis sudarytose sutartyse įtvirtintas įmonių įsipareigojimas nereikšti pretenzijų VLK dėl išlaidų kompensavimo, jeigu įmonė išdavė ortopedijos technikos priemones, viršydama tiems metams skirtas PSDF biudžeto lėšas.

Nustatėme, kad 2010 metais iš PSDF biudžeto buvo kompensuojama už ankstesniais metais (2008–2009) pagamintas ir atiduotas naudoti ortopedines priemones, nors Privalomojo sveikatos draudimo fondo biudžetas sudaromas vieneriems metams. Audito metu pasirinkta tikrinti

⁷⁸ LRV 1999-06-03 nutarimu Nr. 719 patvirtintos inventorizacijos taisyklės, 60 p. (su vėlesniais pakeitimais).

⁷⁹ Sveikatos apsaugos ministro 2006-03-31 įsakymu Nr. V-234 patvirtinto “Valstybės paramos ortopedijos techninės priemonės įsigyti organizavimo tvarkos aprašo” 26 p. (su vėlesniais pakeitimais).

ortopedijos įmonė 2010 m. neviršijo jai nustatyto ortopedinių priemonių kiekio limito, tačiau šiai įmonei buvo kompensuota už ankstesniais metais pagamintas ortopedines priemones.

Pastebėjimas dėl sutarčių nuostatų

Analizuodami sutartis su ortopedijos įmonėmis nustatėme, kad sutartyse numatytos nuostatos, įpareigojančios įmones nereikšti pretenzijų VLK dėl priemonių, kurios išduotos apdraustiesiems viršijant PSDF biudžeto lėšas, kompensavimo. Tačiau turime pastebėti, kad sutartyse nėra nuostatų, numatančių, kad viršijus PSDF biudžeto lėšas pagamintos ir atiduotos naudoti ortopedinės priemonės bus apmokėtos ateityje.

Manome, kad visa apimtimi vykdant visas sutartines nuostatas šioms įmonėms viršijus PSDF biudžeto lėšas pagamintų priemonių išlaidos neturėtų būti kompensuojamos ir ateinančiais laikotarpiais. Audito metu nenustatėme atvejų, kad ortopedijos įmonėms nebūtų kompensuoti visi ankstesniais laikotarpiais patvirtinti ir įvykdyti užsakymai, viršijus PSDF biudžeto lėšas. Todėl nuostatos dėl pretenzijų nereiškimo nevertiname kaip turinčios pagrindą nerodyti skolinio įsipareigojimo už visas pagamintas ir atiduotas naudoti ortopedijos priemones.

Mūsų vertinimu, pagal Buhalterinės apskaitos įstatymą⁸⁰ ir naujus apskaitos standartus⁸¹, skolinių įsipareigojimų atsiradimas nesiejamas su suėjusiu mokėjimo terminu, todėl su VLK pagrįstumo ir atitikties teisės aktų nuostatomis patvirtinimu pagamintų ir išduotų ortopedinių priemonių kompensavimo vertė VLK turi būti parodyta kaip skolinis įsipareigojimas.

Dėl ortopedinių priemonių įsigijimo kompensavimo sistemos vertinimo ekonomiškumo požiūriu.

Lietuvos Respublikos konkurencijos tarybos nustatyti faktai rodo, kad PSDF lėšos ortopedinių priemonių įsigijimo išlaidų kompensavimui naudojamos ne pačiu racionaliausiu ir ekonomiškiausiu būdu. Tinkamai neatstovaujami pacientų interesai kompensuojant ortopedinių priemonių įsigijimą.

Lietuvos Respublikos konkurencijos taryba 2011-01-20 nutarimu Nr. 2S-2 konstatavo, kad Ortopedijos ir reabilitacijos paslaugų teikėjų asociacijos ir Ortopedijos ir medicinos priemonių asociacijos nariai sudarė susitarimus dėl ortopedijos techninių priemonių kainų ir gamybos kiekių bei pasidalino ortopedijos techninių priemonių kompensavimui skiriamas PSDF lėšas, o VLK, nesiėmusi priemonių užtikrinti sąžiningą konkurenciją kompensuojamųjų ortopedijos techninių priemonių rinkoje Lietuvoje, sudarydama prielaidas draudžiamiesiems įmonių susitarimams ir organizuodama ortopedijos techninių priemonių kompensavimą pasirinkusi netinkamas priemones, neužtikrinančias sąžiningos konkurencijos rinkoje, pažeidė Konkurencijos

⁸⁰ LR buhalterinės apskaitos įstatymas, 2001-11-06 Nr. IX-574 (su vėlesniais pakeitimais), 12 str. 4 d.

⁸¹ 1-ąjį VSAFAS, patvirtintą LR finansų ministro 2007-12-28 įsakymu Nr. 1K-388 (su vėlesniais pakeitimais), 15.6 ir 23 p. ir 11-ąjį VSAFAS, patvirtintą LR finansų ministro 2008-02-08 įsakymu Nr. 1K-059 (su vėlesniais pakeitimais), 4 p.

įstatymo⁸² 4 str. 1 d. reikalavimus ir neužtikrino, kad PSDF biudžeto lėšos, skirtos ortopedijos priemonių įsigijimui kompensuoti, būtų valdomos racionaliai ir ekonomiškai.

Nutarime Konkurencijos taryba konstatavo, kad ortopedijos įmonės susitarė dėl ortopedinių priemonių bazinių kainų. Dėl tokių įmonių susitarimų VLK negalėjo nustatyti objektyvios ortopedinių priemonių pirkimo kainos ir objektyvių pirkimo kiekių. Dėl to, kad įmonės ortopedines priemones gamino padidintomis bazinėmis kainomis, tiesioginę žalą patyrė pacientai. Žalą pacientai patyrė ir dėl to, kad pacientams teko didesnė finansinė našta, prastėjo apdraustųjų aprūpinimas ortopedijos techninėmis priemonėmis, buvo apribota pacientų galimybė pasirinkti įmonę, kurioje įsigyti ortopedijos techninę priemonę. Esant ribotoms biudžeto lėšoms, VLK galėjo kompensuoti mažiau ortopedinių priemonių, tad prastėjo pacientų aprūpinimas ortopedinėmis priemonėmis. Remiantis ortopedinių priemonių kompensavimo tvarkos aprašu⁸³, kai pacientams buvo kompensuojama dalis ortopedinės priemonės kainos⁸⁴, pacientai patyrė didesnes išlaidas dėl tokių susitarimų.

Ortopedinių priemonių bazinių kainų padidinimo pavyzdžiai remiantis Lietuvos Respublikos konkurencijos tarybos nutarimu

Konkurencijos tarybos tyrimo metu surinkta informacija rodo, kad alkūnės įtvoro (tipų grupė RT-3-1-2) bazinė kaina yra 1 030 Lt, o vienos įmonių to paties gaminio savikaina yra apytiksliai 12 kartų mažesnė. Juosmens kryžkaulio įtvoro (tipų grupė KR1-17) bazinė kaina yra 150 Lt, o nurodoma savikaina daugiau negu 12 kartų mažesnė. Atitinkamai yra didesnė ir priemoka, kurią reikia primokėti pačiam pacientui. Konkurencijos taryba nustatė, kad ortopedinės įmonės buvo susitarusios taikyti maksimalias ortopedinių priemonių priemokas.

Tai, kad ortopedinių priemonių kainos buvo dirbtinai padidintos patvirtina ir aplinkybė, kad įmonės dirbo pelningai, nors 2010 metais gavo kompensacijas iš VLK tik už 2008–2009 metais pagamintas ir pacientams parduotas priemones.

Ortopedijos įmonės 2010 metų veiklos rezultatai

Remiantis ortopedijos įmonės, kurioje buvo atliktos savarankiškos audito procedūros, veiklos rezultatų ataskaita, grynas finansinių metų pelnas – 493,5 tūkst. Lt.

Konkurencijos taryba atkreipė dėmesį, kad dėl tokių įmonių susitarimų VLK, kaip pagrindinis ortopedijos techninių priemonių pirkėjas, praranda galimybę gauti konkurencijos teikiamą naudą, pirmiausia už mažesnę kainą.

Valstybės kontrolės veiklos audito „Privalomasis sveikatos draudimas“ (2011-03-10 Nr. VA-P-10-2-3)⁸⁵ metu nustatyta, kad nėra patvirtintos ortopedijos techninių priemonių kainos

⁸² LR konkurencijos įstatymas, 1999-03-23 d. Nr. VIII-1099 (su vėlesniais pakeitimais).

⁸³ Patvirtinta sveikatos apsaugos ministro 2006-03-31 įsakymu Nr. V-234.

⁸⁴ Remiantis Ortopedinių priemonių kompensavimo tvarkos aprašu patvirtintos trijų lygių apdraustųjų grupės, pagal kurias nustatomas kompensavimo dydis: I grupei kompensuojama 100 proc. ortopedinės priemonės kainos (taikomos ligų komplikacijoms gydyti, siekiant išvengti nuolatinės įgytos negalios arba ją sušvelninti), II – 100 ir 80 proc. kompensuojamos ortopedinės priemonės kainos (įtvorai, įdėklai); III grupės – 100, 95, 80 ir 50 proc. ortopedinės priemonės kainos (skiriamos kaip trumpiausio gydymo priemonė).

⁸⁵ Ataskaita publikuojama Valstybės kontrolės tinklalapyje www.vkontrolė.lt.

skaičiavimo metodikos, o jos nesant negalima įvertinti, ar ortopedijos techninių priemonių bazinių kainų dydžiai nustatyti pagrįstai.

Dėl banko, kuriame laikomos Privalomojo sveikatos draudimo fondo lėšos

Valstybinė ligonių kasa prie Sveikatos apsaugos ministerijos visas Privalomojo sveikatos draudimo fondo lėšas laiko 1996 metais pasirinktame komerciniame banke AB „Swedbank“. Nuo to laiko nebuvo atlikta bankų teikiamų paslaugų įkainių analizė, siekiant įsitikinti kitų bankų siūlomomis sąlygomis, arba VLK nepateikė tai įrodančių dokumentų.

Manome, kad VLK, laikydama visas PSDF biudžeto lėšas 1996 metais konkurso būdu pasirinktame banke, galėjo neužtikrinti Valstybės ir savivaldybių turto valdymo, naudojimo ir disponavimo juo įstatymo 8¹ straipsnyje įtvirtintų valstybės ir savivaldybių turto valdymo, naudojimo ir disponavimo juo numatytų visuomeninės naudos, efektyvumo, racionalumo viešosios teisės principų.

Banko PSDF biudžeto lėšoms laikyti pasirinkimas

Valstybinė ligonių kasa visas PSDF lėšas laiko AB „Swedbank“ sąskaitose. Bankas fondo lėšoms laikyti buvo pasirinktas 1996 m. gruodžio 22 d. Valstybinės ligonių kasos uždarojo konkurso fondo lėšomis laikyti būdu. Banko paslaugų pirkimo konkursas organizuotas remiantis įstatymu, kuris reglamentavo griežtus dalyvių, galėjusių dalyvauti konkurse, atrankos kriterijus. Tuo metu priimto Sveikatos draudimo įstatymo⁸⁶ redakcijos 19 str. 1 d. nurodė, kad: „<...> Lietuvos bankų įstaigos privalomojo sveikatos draudimo fondo biudžeto lėšų apyvartos operacijas atlieka nemokamai“, 22 str. 1 d. buvo nurodyta, kad „<...> Privalomojo sveikatos draudimo fondo biudžeto rezervo ir kitas privalomojo sveikatos draudimo fondo biudžeto laikinai laisvas lėšas Valstybinė ligonių kasa ir Teritorinės ligonių kasos privalo laikyti bankų įstaigose, kuriose valstybė turi daugiau kaip 50 procentų akcijų (...)“, 29 str. 3 d. nurodė, kad „VLK yra juridinis asmuo, turi <...> sąskaitas Lietuvos Respublikos ir užsienio valstybių bankuose. Banką Lietuvos Respublikoje VLK privalo pasirinkti konkurso būdu iš tų bankų, kuriuose valstybė turi daugiau kaip 50 procentų akcijų. Konkurso rengimo tvarką nustato Privalomojo sveikatos draudimo taryba“. Konkurso komisija nusprendė fondo lėšų sąskaitą atidaryti konkursą laimėjusiame Lietuvos taupomajame banke (vėliau banko pavadinimas pakeistas į AB „Hansabankas“, o nuo 2009 m. kovo 17 d. AB „Hansabankas“ juridinis pavadinimas pakeistas į AB „Swedbank“). Su konkurso laimėtoju sudaryta sutartis (1997 m. kovo 21 d.) dėl fondo biudžeto atsiskaitomosios sąskaitos atidarymo. 2003 metais, pakeitus Sveikatos draudimo įstatymo redakciją⁸⁷, apribojimai dėl dalyvių galimybių dalyvauti konkurse buvo panaikinti. 2003 m. sausio 1 d. įsigaliojus pasikeitusiam įstatymo redakcijai, 23 str. 1 d. nurodo, kad „Privalomojo sveikatos draudimo fondo biudžeto rezervo ir kitas Privalomojo sveikatos draudimo fondo biudžeto laikinai laisvas lėšas Valstybinė ligonių kasa ir teritorinės ligonių kasos privalo laikyti konkurso būdu pasirinktose Lietuvos bankų įstaigose (...)“, o 20 str. nurodo, kad „banką Lietuvos Respublikoje Valstybinė ligonių kasa ir teritorinės ligonių kasos privalo pasirinkti konkurso būdu. Konkurso sąlygas nustato Sveikatos apsaugos ministerija“.

Nuomonei, kad VLK galėjo neužtikrinti visuomeninės naudos, efektyvumo, racionalumo viešosios teisės principų, pritarė ir Lietuvos Respublikos teisingumo ministerija: 2011 m. sausio 1 d. rašte Nr. (1.11.)7R-1740 pateikiama nuomonė, kad, įgyvendinant visuomeninės naudos, efektyvumo, racionalumo ir viešosios teisės principus, valstybės turtas turi būti valdomas, naudojamas ir juo disponuojama rūpestingai, siekiant maksimalios naudos visuomenei, valstybės turtas turi būti tausojamas ir racionaliai tvarkomas, sandoriai dėl valstybės turto turi būti sudaromi tik teisės aktų, reglamentuojančių disponavimą valstybės turtu, nustatytais atvejais ir būdais. Nelikus Lietuvos Respublikos sveikatos draudimo įstatymu nustatytų apribojimų (pasikeitus

⁸⁶ LR sveikatos draudimo įstatymo 1996-05-21 Nr. I-1343 redakcija, įsigaliojusi nuo 1997-01-01.

⁸⁷ LR sveikatos draudimo įstatymo 2002-12-03 Nr. IX-1219 redakcija, įsigaliojusi nuo 2003-01-01.

įstatymo redakcijai) galimiems bankų paslaugų tiekėjams bei nuo 1997 metų pasikeitus Lietuvos ekonominei situacijai, sutartis su AB „Swedbank“ galėjo tapti ekonomiškai nenaudinga valstybei.

Siekdama valstybės turtą valdyti ekonomiškai ir racionaliai, VLK, nustačiusi, kad kiti bankų paslaugų teikėjai siūlo iš esmės finansiškai palankesnes sąlygas, turėtų peržiūrėti sutartį su AB „Swedbank“ ir esant teisiniam pagrindui pasirinkti banką konkurso būdu – kaip numato Lietuvos Respublikos sveikatos draudimo įstatymas.

Pajamos iš nuomos

VLK už valstybės materialiojo turto nuomą gautų nuompinigių nepervedė į valstybės biudžetą – taip nesilaikė nutarimo⁸⁸ 2.3 punkto, kad nuompinigiai už turtą, kurį patikėjimo teise valdo ir išnuomoja (nuomoja) valstybės institucijos ir įstaigos, valstybinės mokslo ir studijų institucijos, pervedami į Lietuvos Respublikos valstybės biudžetą ir įstatymų nustatyta tvarka naudojami šių institucijų ir įstaigų veiklai finansuoti.

VLK pagal 2009-02-03 nuomos sutartį⁸⁹ AB Lietuvos radijo ir televizijos centrui išnuomojo dalį valstybei nuosavybės teise priklausančio, o VLK patikėjimo teise valdomo pastato Kalvarijų g. 147, Vilniuje, stogo. Per 2010 metus pagal šią sutartį VLK gavo 10521,12 Lt nuompinigių, kuriuos apskaitė PSDF biudžeto pajamų straipsnyje 04 str. „Institucijų, vykdančių privalomąjį sveikatos draudimą, veiklos pajamos“.

Teisingumo ministerijos nuomonė⁹⁰ dėl VLK taikytinų teisės aktų

VLK, vadovaujantis sveikatos apsaugos ministro įsakymu patvirtintais nuostatais⁹¹ ir Sveikatos draudimo įstatymo⁹² 29 str., yra valstybės valdymo institucija, išlaikoma iš PSDF, kuriai taikomas Biudžetinių įstaigų įstatymas⁹³. Jis taikomas tiek, kiek VLK veiklos nereglamentuoja Sveikatos draudimo įstatymas. Remiantis Biudžetinių įstaigų įstatymo 4 str. 1 d., iš valstybės biudžeto arba iš Valstybinio socialinio draudimo fondo, Privalomojo sveikatos draudimo fondo biudžetų ir kitų valstybės pinigų fondų išlaikomos biudžetinės įstaigos savininkė yra valstybė. Biudžetinės įstaigos savininko jai perduotas ir biudžetinės įstaigos įgytas turtas nuosavybės teise priklauso biudžetinės įstaigos savininkui, o biudžetinė įstaiga šį turtą valdo, naudoja ir disponuoja juo teisės aktų nustatyta tvarka (10 str. 1 d.). Vadovaujantis Valstybės ir savivaldybių turto valdymo, naudojimo ir disponavimo juo įstatymo⁹⁴ 16 str. 1 d., valstybės institucijos, įmonės, įstaigos ir organizacijos įgytą turtą valdo, naudoja ir juo disponuoja patikėjimo teise. Įgytas turtas nuosavybės teise priklauso valstybei. Vadovaujantis minėto įstatymo 9 str. 1 d., valstybės turtas patikėjimo teise valdyti, naudoti ir disponuoti perduodamas Vyriausybės nustatyta tvarka. Valstybės institucijos, įmonės, įstaigos ir organizacijos, valdančios valstybės turtą patikėjimo teise, turi teisę priimti sprendimus, susijusius su valstybės turto valdymu, naudojimu ir disponavimu juo, išskyrus sprendimus, susijusius su turto perleidimu kitų asmenų nuosavybėn ar su daiktinių teisių suvaržymu, jei įstatymai nenumato kitaip (9 str. 3 d.).

⁸⁸ LR Vyriausybės 2001-12-14 nutarimas Nr. 1524 „Dėl Valstybės materialiojo turto nuomos“ (su vėlesniais pakeitimais).

⁸⁹ 2009-02-03 Nr. 202-65/Nr. 15-Mk, tarp VLK prie SAM, atstovaujamos direktoriaus pavaduotojo valdymui ir darbo organizavimui Vytauto Kriauzės, ir AB Lietuvos radijo ir televizijos centro, atstovaujamo techninės plėtros direktoriaus Gedimino Būdvyčio.

⁹⁰ Teisingumo ministerijos 2011-03-01 raštas Nr. (1.11.)7R-1740 „Dėl nuomonės pateikimo“.

⁹¹ LR sveikatos apsaugos ministro 2003-01-23 įsakymas Nr. V-35 „Dėl valstybinės ligonių kasos prie Sveikatos apsaugos ministerijos nuostatų patvirtinimo“ (su vėlesniais pakeitimais).

⁹² LR sveikatos draudimo įstatymas, 1996-05-21 Nr. I-1343 (su vėlesniais pakeitimais).

⁹³ LR biudžetinių įstaigų įstatymas, 1995-12-05 Nr. I-1113 (su vėlesniais pakeitimais).

⁹⁴ LR valstybės ir savivaldybių turto valdymo, naudojimo ir disponavimo juo įstatymas, 1998-05-12 Nr. VIII-729 (su vėlesniais pakeitimais).

VLK yra biudžetinė įstaiga, todėl jai taikomas Lietuvos Respublikos Vyriausybės 2001 m. gruodžio 14 d. nutarimo Nr. 1524 „Dėl Valstybės materialiojo turto nuomos“ 2.3 p., tad visos per nuomos sutarties galiojimo laiką VLK gautos pajamos už pastato stogo nuomą (2010 m. – 10 tūkst. Lt) turėjo būti pervestos į valstybės biudžetą.

III DALIS. PRIVALOMOJO SVEIKATOS DRAUDIMO VEIKLOS AUDITO REZULTATAI

Valstybės kontrolė 2010 m. atliko Privalomojo sveikatos draudimo veiklos auditą, kurio metu siekė įvertinti, ar privalomasis sveikatos draudimas valdomas efektyviai. Audito metu buvo vertinti Privalomojo sveikatos draudimo sistemos plėtojimo programos rengimas ir stebėseną bei klausimai, susiję su PSDF pajamų surinkimu ir lėšų, skirtų asmens sveikatos priežiūros paslaugų išlaidoms apmokėti, valdymu. Audito metu nustatyti privalomojo sveikatos draudimo valdymo trūkumai.

2009–2010 m. keičiantis privalomuoju sveikatos draudimu valstybės lėšomis draudžiamų asmenų skaičiui labai padidėjo (40 proc.) valstybės biudžeto asignavimų dalis PSDF biudžeto pajamose. Už valstybės lėšomis draudžiamus asmenis iš valstybės biudžeto mokama pagal suplanuotą, o ne pagal faktinį šių asmenų skaičių. Dėl to valstybės biudžeto išlaidos gali būti nepagrįstai padidintos arba sumažintos, o PSDF gali gauti nepagrįstų pajamų arba turėti nekompensuotų išlaidų. Nesant detalaus Privalomojo sveikatos draudimo fondo biudžeto rezervo lėšų panaudojimo reglamentavimo, mažėjant šio fondo pajamoms, sprendimas iš rezervo lėšų apmokėti už asmens sveikatos priežiūros paslaugas buvo priimtas tik 2010 m. pabaigoje.

Sudarant teritorinių ligonių kasų ir asmens sveikatos priežiūros įstaigų sutartis neatsižvelgiama į jų teikiamų paslaugų kokybinius veiklos rodiklius, todėl neužtikrinama, kad būtų geriau atstovaujama draudžiamųjų interesams. Auditorių nuomone, sutarčių sudarymo tvarkoje turėtų būti numatyta sudarant sutartis atsižvelgti į asmens sveikatos priežiūros įstaigose esamų kokybės sistemų tinkamą funkcionavimą. Tai skatintų įstaigas ne tik konkuruoti, bet ir gerinti teikiamų asmens sveikatos priežiūros paslaugų kokybę.

Audituojamu laikotarpiu Sveikatos apsaugos ministerijai, Valstybinei ir teritorinėms ligonių kasoms skatinant ekonomiškai efektyvesnių paslaugų teikimą buvo sudarytos prielaidos didėti apdraustųjų asmens sveikatos priežiūros paslaugų mastui. PSDF biudžeto lėšų valdymo priemonė – balo vertės mažinimas, padėjusi subalansuoti biudžeto išlaidas asmens sveikatos priežiūros paslaugoms, sumažino gydymo įstaigų pajamas. Yra rizika, kad, taikant šią priemonę, dalį išlaidų asmens sveikatos priežiūros paslaugoms savo lėšomis turi padengti pacientai, todėl apdraustiesiems mažėja ekonominis sveikatos priežiūros paslaugų prieinamumas. Be to, tokią priemonę taikant ilgiau, dėl mažėjančių išteklių blogės teikiamų paslaugų kokybė. Neparengta ir nepatvirtinta asmens sveikatos priežiūros įstaigų sąnaudų, patiriamų teikiant iš PSDF biudžeto lėšų apmokamas paslaugas, apskaičiavimo metodika, todėl nėra galimybių vertinti, ar asmens sveikatos priežiūros įstaigos, teikdamos apdraustiesiems paslaugas, PSDF biudžeto lėšas naudoja taupiai ir efektyviai.

Sveikatos apsaugos ministerijos ir Valstybinės ligonių kasos priemonės, taikytos gerinti ortopedijos techninių priemonių, kompensuojamų iš PSDF biudžeto, įsigijimą apdraustiesiems, nebuvo rezultatyvios, nes nepagerino priemonių prieinamumo. Neužtikrintas ortopedijos techninių priemonių kainų reguliavimas, todėl nesudarytos prielaidos efektyviai (taupiai ir rezultatyviai) naudoti PSDF biudžeto lėšas, skirtas šių priemonių išlaidoms kompensuoti.

Valstybės kontrolė pateikė rekomendacijas kaip racionaliau vykdyti privalomąjį sveikatos draudimą.

Lietuvos Respublikos Vyriausybei pasiūlyta parengti ir įgyvendinti priemones, užtikrinančias įmokų už valstybės lėšomis draudžiamus asmenis mokėjimą į PSDF biudžetą pagal faktinį, o ne pagal suplanuotą šių asmenų skaičių. Pasiūlyta patikslinti fondo biudžeto rezervo naudojimo tvarką (nustatyti rezervo lėšų skyrimo kriterijus ir skiriamų lėšų apskaičiavimo tvarką).

Sveikatos apsaugos ministerijai rekomenduota reglamentuoti Sveikatos draudimo sistemos plėtojimo programos rengimą ir jos įgyvendinimo stebėseną, tobulinti teritorinių ligonių kasų ir asmens sveikatos priežiūros įstaigų sutarčių sudarymo tvarką, parengti asmens sveikatos priežiūros paslaugų teikimo sąnaudų apskaičiavimo metodiką, numatant jos taikymą, ir kt. Rekomendacija dėl ortopedijos techninių priemonių, kurių įsigijimo išlaidos kompensuojamos iš PSDF biudžeto lėšų, prieinamumo apdraustiesiems gerinimo, efektyvesnio PSDF biudžeto lėšų naudojimo pateikta Sveikatos apsaugos ministerijai ir Valstybinei ligonių kasai.

IV DALIS. SIŪLYMAI

Atsižvelgdami į šioje audito ataskaitoje išdėstytus dalykus ir veiklos audito ataskaitoje pateiktas rekomendacijas⁹⁵ siūlome:

Lietuvos Respublikos sveikatos apsaugos ministerijai:

- inicijuoti teisės aktų pakeitimus:
 - kurie reglamentuotų PSDF biudžeto tikslinimą, pasikeitus papildomų valstybės biudžeto asignavimų biudžetui subalansuoti poreikiui;
 - kurie reglamentuotų PSDF biudžeto lėšų, viršijančių nustatytą rezervą dydį (10 proc. PSDF biudžeto pajamų), disponavimą;
 - kurie reglamentuotų konkretų su LR valstybės kontrole suderintą PSDF konsoliduotųjų ataskaitų rinkinio pateikimo terminą, valstybinio audito išvadais ir audito ataskaitai parengti, siekiant nenutrūkstamo ir kokybiško audito proceso ir jo rezultatų užtikrinimo;
- planuojant valstybės biudžeto asignavimus, tikslines lėšas iš valstybės biudžeto, skirtas kompensuoti ortopedijos technikos priemonių įsigijimo išlaidas, Imunoprofilaktikos programai ir kraujo donorų kompensacijoms, atskirti nuo papildomų valstybės biudžeto asignavimų ir tvirtinti atskirai;
- siekiant užtikrinti, kad PSDF biudžeto lėšos būtų laikomos geriausiomis ir ekonomiškiausiomis sąlygomis, parengti tvarką, numatančią, kad PSDF vykdanči institucija periodiškai atliktų bankų, galinčių teikti paslaugas, apklausą ir siūlomų paslaugų analizę.

Valstybinei ligonių kasai prie Sveikatos apsaugos ministerijos:

- siekiant visuomenės ir sprendimus priimančių institucijų geresnio informuotumo apie PSDF finansinę padėtį, nustatyti ir, suderinus su atsakingomis institucijomis, patvirtinti tokias Privalomojo sveikatos draudimo fondo biudžeto vykdymo ataskaitas, kurios būtų informatyvios, pateiktų aiškią ir suprantamą informaciją apie PSDF biudžeto gautas pajamas ir padarytas išlaidas, lėšų likučius ir pan., nustatyti aiškias šių ataskaitų turinį reglamentuojančias taisykles;
- atskleisti visą informaciją apie pagamintų, atiduotų naudoti ir neapmokėtų ortopedinių techninių priemonių vertę;
- nustatyti kontrolės procedūras, užtikrinančias, kad savivaldybės tinkamai atsiskaitytų už panaudotas PSDF biudžeto lėšas, kad biudžetą vykdanči institucija pagal pateiktus dokumentus galėtų įsitikinti, ar šios lėšos naudojamos pagal paskirtį.

⁹⁵ Veiklos audito ataskaita pateikiama LR valstybės kontrolės interneto tinklalapyje www.vkontrolė.lt.

Išvadą ir Išvados priedą parengė:

Valstybės kontrolės 1-ojo audito departamento l.e.p. direktorius Laimonas Čiakas, l.e.p. direktoriaus pavaduotoja Eglė Merkininkienė, vyresniosios valstybinės auditorės Aušrinė Asanavičienė, Vilma Lapinskienė, Rūta Grybaitė ir vyriausiasis specialistas (teisininkas) Gediminas Kibilda.

Išvados ir Išvados priedo kopijos (nuorašai) (po vieną egz.) pateiktos (-i):

Valstybinei ligonių kasai prie Sveikatos apsaugos ministerijos
Lietuvos Respublikos Seimo Audito komitetui

PRIEDAI

Valstybinio audito ataskaitos
 „Dėl privalomojo sveikatos draudimo
 fondo biudžeto vykdymo ataskaitos audito rezultatų“
 1 priedas

Kompensacijos laukimo eilė pagal poklasius

4 lentelė. Kompensacijos laukimo eilė pagal poklasius

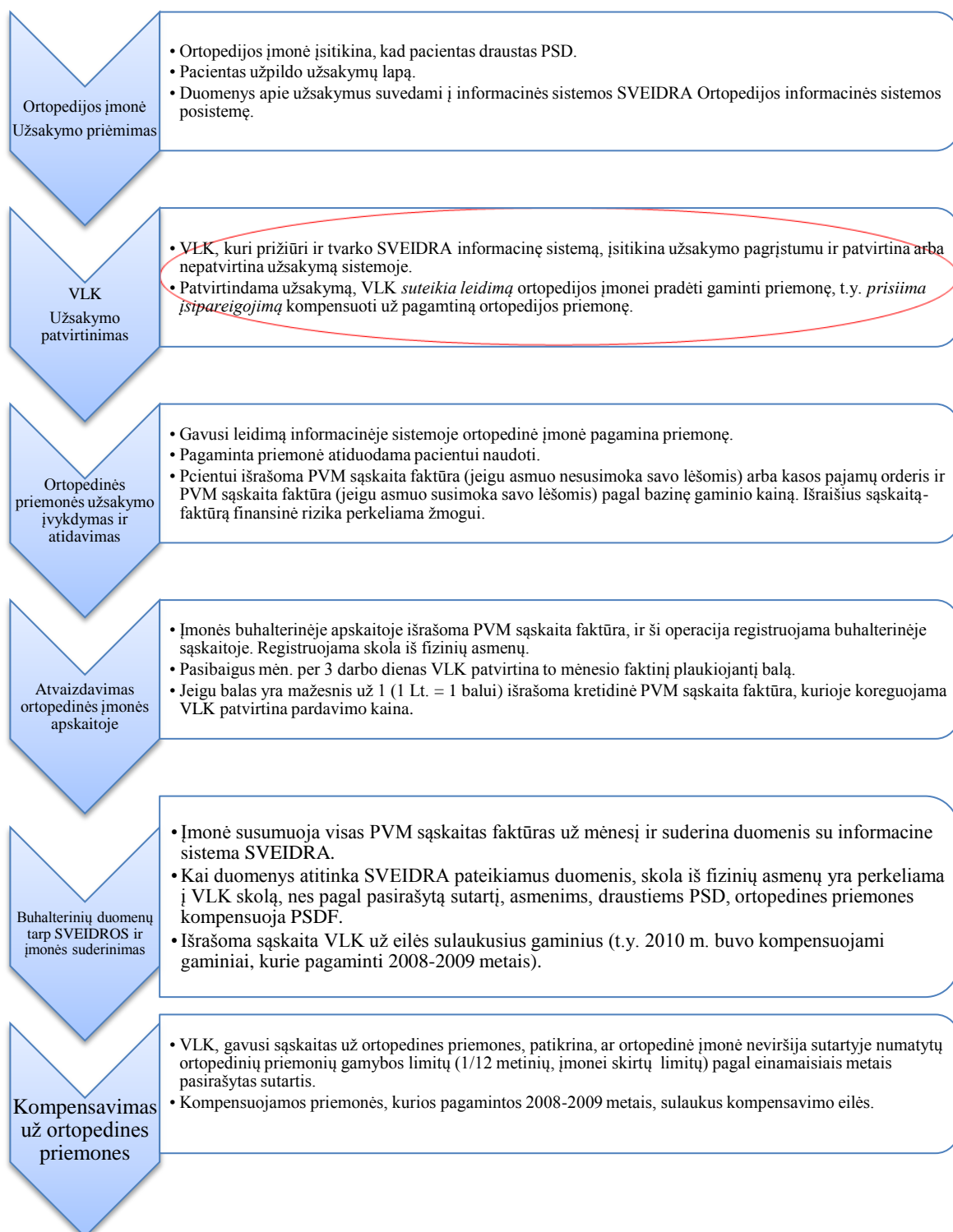
Ortopedijos techninių priemonių poklasiai	2010 m. gruodžio 31 d.		
	Suma (Lt)	Kiekis	Laukimo eilė mėn.*
1. Rankų protezinės sistemos	460 678	101	11
2. Kojos protezinės sistemos	8 967 630	101	13
3. Protezai (kiti, ne galūnių protezai)	1 823 684	5 460	30
4. Viršutinių galūnių įtvarinės sistemos (nešiojamos)	3 163 793	7 022	17
5. Apatinės galūnės įtvarinės sistemos	35 569 862	111 064	25
6. Stuburo įtvarinės sistemos	12 405 788	38 652	24
7. Kraujotakos sistemos gydymosi priemonės	10 083	45	17
8. Dėvimos apsauginės priemonės	0	0	0
9. Ortopedinė avalynė	11 350 467	38 134	30
10. Pagalbinės pilvo išvaržų gydymo priemonės	59 916	667	13
Iš viso	73 811 901	202 647	22

*Laukimo eilė – mėn. Parengta remiantis informacinės sistemos SVEIDRA Ortopedijos posistemės duomenimis, 2011-02-03.

Šaltinis – Valstybės kontrolė

Valstybinio audito ataskaitos
„Dėl privalomojo sveikatos draudimo
fondo biudžeto vykdymo ataskaitos audito rezultatų“
2 priedas

Ortopedijos priemonių įsigijimo kompensavimo mechanizmas



Valstybinio audito ataskaitos
„Dėl privalomojo sveikatos draudimo
fondo biudžeto vykdymo ataskaitos audito rezultatų“
3 priedas

Tarpusavio skolos suderinimo pavyzdys tarp VLK ir UAB „Ortopedijos projektai“

UAB „Ortopedijos projektai“ raštu⁹⁶ informavo, kad VLK bendroji skola įmonei UAB „Ortopedijos projektai“ buhalterijos duomenimis sudaro 6 727 074,09 Lt, iš kurių abejotina skola (susidariusi už priemonės, kurios buvo pagamintos negavus VLK patvirtinimo) 449 000,00 Lt. Visa VLK skola (už pagamintas ir atiduotas pacientams naudoti ortopedines priemones) įmonės buhalterijos duomenimis sudaro 6 278 074,00 Lt. Ši suma sutampa su informacinėje sistemoje SVEIDRA esančia informacija. Iš minėtos sumos 21 222,57 Lt yra suma, kurią sumokėjo pacientai savo lėšomis, tačiau kol jiems nėra kompensuotos ortopedinių priemonių įsigijimo išlaidos, ši informacija cirkuliuoja informacinėje sistemoje SVEIDRA.

VLK savo apskaitoje įsiskolinimą įmonei rodo tik už 2010 m. gautas sąskaitas ir tai sudaro 609 675,00 Lt.

UAB apskaitos duomenys (Lt)		VLK sistemos „SVEIDRA“ duomenys (Lt)		VLK apskaitos duomenys (F4) (Lt)	
VLK skola 2010-12-31	6 727 074,09	Skola įstaigai 2010-12-31	6 299 296,66	Skola įstaigai pagal 2010-12-31 išrašytą sąskaitą	609 675,00
Abejotina skola	449 000,00	Pacientai įsigiję priemones savo lėšomis	21 222,57		
Viso skola	6 278 074,00	Viso skola	6 278 074,00	Viso skola	609 675,00

Šaltinis – Valstybės kontrolė

⁹⁶ UAB „Ortopedijos projektai“ 2011-01-17 raštas Nr. 776/1644 „Patvirtinimas dėl VLK skolos“.

Valstybinio audito ataskaitos
„Dėl privalomojo sveikatos draudimo
fondo biudžeto vykdymo ataskaitos audito rezultatų“
4 priedas

Automobilių įsigijimo konkursų aprašymai

Automobilio įsigijimas apklausos būdu (*VW Passat*)

Vilniaus TLK viešojo pirkimo komisijos posėdyje (2010-08-31 protokolas Nr. 22RP-24) buvo nutarta naudoto lengvojo automobilio pirkimą atlikti apklausiant 3 galimus tiekėjus: UAB „Moller Auto“, AB SEB Lizingas, UAB „Transportent“. Tiekėjams nusiųsti raštai su prašymu pateikti pasiūlymus ir patvirtintas pirkimo sąlygas. Vilniaus TLK patvirtintose pirkimo sąlygose nurodyti tiekėjo kvalifikacijos reikalavimai, techniniai reikalavimai vidutinės klasės automobiliui (pastebėtina, kad techniniuose reikalavimuose nurodyti Vilniaus TLK nuo 2006 m. nuomoto iš SEB VB lizingas automobilio - *VW Passat* B6 duomenys, pvz.:

- 2006 - 2007 m. gamybos,
- Rida – 60 000 km.;
- Lieti ratlankiai;
- Tonuoti langų stiklai;
- Reguliuojamieji priekinių ir galinių sėdynių galvos atlošai;
- Parkavimo distancijos kontrolės sistema (gale);
- Kėbulas – 100 proc. cinkuotas, metalizuoto tipo dažai, spalva – tamsi metalo;
- Vairas – odinis, vairo stiprintuvas, vairo padėties reguliavimas;
- Informacinis kompiuteris;
- Elektroninė stabdžių programa ESP ir stabdžių asistentas;
- Graso aparatūra (radijo imtuvas su įmontuotu CD grotuvu, 4 garsiakalbiai).

Trims minėtiems tiekėjams atsiuntus pasiūlymus, Vilniaus TLK viešojo pirkimo komisijos posėdyje (2010-09-06 protokolas Nr. 22RP-28) juos išnagrino ir nustatė, kad dviejų tiekėjų – UAB „Transportent“, UAB „Moller auto“ kvalifikaciniai duomenys neatitinka minimalių kvalifikacijos reikalavimų, t. y. tiekėjai nepateikė įmonės registravimo pažymėjimo kopijos bei įmonių registrą tvarkančios įstaigos pažymos kopijos. Įmonių, pateikusių pasiūlymus ir pripažintų neatitinkusių minimalių kvalifikacijos reikalavimų pasiūlytos kainos buvo aukštesnės už SEB VB lizingo.

Nuspręsta, kad pirkimo sąlygas atitinka AB SEB VB lizingas pasiūlymas. Vilniaus TLK 2010 m. atliko automobilio *VW Passat* B6 pirkimą kaip mažos vertės pirkimą apklausos būdu iš tiekėjo SEB VB lizingas už likutinę kainą (likusią pagal nuomos sutartį su PVM) 35 300 Lt. Vilniaus TLK (pirkėjas) 2010-09-22 pasirašė turto pirkimo-pardavimo sutartį Nr. TPS 2006-090251-01 su AB „SEB lizingas“ (pardavėjas) bei 2010-09-23 Turto priėmimo – perdavimo aktą.

Automobilio įsigijimo neskelbiamų derybų būdu pavyzdys (*VW Phaeton*)

VLK 2010-07-14 27organizavo VLK supaprastintųjų viešųjų pirkimų komisijos posėdį, kurio metu buvo nutarta vadovaujantis VLK supaprastintųjų viešųjų pirkimų taisyklių 75.1.5 p. (supaprastintu neskelbiamų derybų būdu) iš UAB „Hansa lizingas“ įsigyti tarnybinį automobilį *VW Phaeton*, patvirtinti šio automobilio pirkimo sąlygų projektą ir pakviesti UAB „Hansa lizingas“ dalyvauti pirkime.

Automobilio pirkimo sąlygos patvirtintos konkretaus automobilio (*VW Phaeton*), nurodant jo kėbulo ir valstybinius numerius, įsigijimui. Viena pardavėjui keltų sąlygų – tiekėjas turi būti pasirašęs su VLK veiklos nuomos sutartį.

Pirkimui organizuoti VLK 2008-06-28 iš SAM buvo gavusi leidimą, kuriame nurodyta, kad SAM neprieštaruja, jog VLK iš PSDF biudžeto lėšų, skirtų išlaidoms privalomąjį sveikatos draudimą vykdančių institucijų veiklos išlaidoms apmokėti, įsigytų tarnybinį lengvąjį automobilį ne brangesnį kaip 60 tūkst. Lt.

2010-07-27 supaprastintųjų viešųjų pirkimų komisijos posėdyje nutarta, kad UAB „Swedbank lizingas“ pasiūlymas atitinka keliamus reikalavimus, todėl galima įsigyti automobilį *VW Phaeton*.

Valstybinio audito ataskaitos
„Dėl privalomojo sveikatos draudimo
fondo biudžeto vykdymo ataskaitos audito rezultatų“
5 priedas


5 lentelė. VLK padėti terminuoti indėliai, AB „Swedbank“

Terminuoto indėlio sutarties data	Rezervo/ *Einamosios sąskaitos lėšos (Lt)	Metinė palūkanų norma	Indėlio pradžia	Indėlio pabaiga	Indėlio terminas	Uždirbtų palūkanų suma (Lt)
2010-01-06	89 000 000	5,5	2010-01-06	2010-04-06	3 mėn.	672 937,50
2010-02-05	63 000 000	2,7	2010-02-04	2010-05-04	3 mėn.	1 223 750,00
2010-02-05	120 000 000	2,7	2010-02-04	2010-08-04	6 mėn.	2 473 666,67
2010-08-10	30 000 000	2,05	2010-08-10	2010-11-10	3 mėn.	157 166,67
2010-08-10	250 000 000	2,30	2010-08-10	2011-02-10	6 mėn.	2 938 888,89
2010-08-10	*150 000 000	2,05	2010-08-10	2010-11-10	3 mėn.	785 833,33

Iš viso per 2010 metus VLK iš terminuotų indėlių palūkanų uždirbo 5 779 916,67 litų (iš kurių 718 975 Lt uždirbo iš 2009 metais sudarytų terminuotų indėlių sutarčių) pajamų.

Šaltinis – Valstybės kontrolė

Valstybinio audito ataskaitos
„Dėl privalomojo sveikatos draudimo
fondo biudžeto vykdymo ataskaitos audito rezultatų“
6 priedas



VALSTYBINĖ LIGONIŲ KASA PRIE SVEIKATOS APSAUGOS MINISTERIJOS

Lietuvos Respublikos Valstybės kontrolieriaus
pavadootojai Daivai Bakutienei

2011-03-10

Nr. 4K-33-2001

S-(10-1686)-

Į 2011-02-24

Nr. 344

DĖL DUOMENŲ PATEIKIMO

Vadovaudamiesi Lietuvos Respublikos sveikatos draudimo įstatymo 14 str. 2 d. teikiame įvertinimui ir nepriklausomos nuomonės pateikimui Privalomojo sveikatos draudimo fondo biudžeto vykdymo metinių ataskaitų rinkinį už 2010 metus.

Jūsų rašte buvo nurodytas labai trumpas (trys darbo dienos) ataskaitų pateikimo terminas. Valstybinio socialinio draudimo fondo valdyba prie Socialinės apsaugos ir darbo ministerijos (toliau – VSDFV) dar nebuvo pateikusi 2010 metų finansinės ataskaitos, reikalingos duomenų suderinimui, todėl 2011 m. kovo 2 dieną pateikėme ataskaitų rinkinio projektą, nepatvirtintą parašais. Gavus minėtą VSDFV ataskaitą, paaiškėjo, kad Valstybinė mokesčių inspekcija prie Lietuvos Respublikos finansų ministerijos (toliau – VMI) turi tikslinti savo 2011-01-06 raštu Nr. (20.2-37)-R-304 pateiktą informaciją. Apie galimus ataskaitų patikslinimus informavome valstybės auditorės.

Dabar teikiamame ataskaitų rinkinyje patikslinta:

1. Lietuvos Respublikos 2010 metų Privalomojo sveikatos draudimo fondo biudžeto vykdymo apyskaita – pajamų dalies 01 straipsnio stulpelyje „Įvykdyta (kasos pajamos arba išlaidos)“ suma padidėjo 118 tūkst. Lt, o 02 straipsnio suma atitinkamai sumažėjo 118 tūkst. Lt (atsižvelgiant į VSDFV 2011-02-28 finansinės ataskaitos 6 eilutę bei VMI 2011-03-04 raštą Nr. (20.2-37)-R-2231);

2. PSDF biudžeto vykdymo pagal išlaidų straipsnius apyskaita (suvestinė) bei PSDF biudžeto vykdymo pagal išlaidų straipsnius apyskaita (VLK) – Forma Nr. 1-PSDF - pastabų dalyje eilutės „Gautinos sumos iš farmacinių įmonių“ – likutis 2010 metų pabaigai padidėjo 870245,30 Lt suma. Todėl pasikeitė ir Debetinio ir kreditinio įsiskolinimo ataskaita (suvestinė) bei Debetinio ir kreditinio įsiskolinimo ataskaita (VLK) – Forma Nr. 4 - debetinis įsiskolinimas ataskaitinio laikotarpio pabaigoje – padidėjo 870245,30 Lt suma.

PRIDEDAMA. Ataskaitų rinkinys, 80 lapų.

Direktoriaus pavadootojas

Vytautas Kriauza

R. Andriuškienė, tel. 236 4120, el. p. regina.andriuskiene@vlk.lt

**LIETUVOS RESPUBLIKOS 2010 METŲ
PRIVALOMOJO SVEIKATOS DRAUDIMO FONDO BIUDŽETO
VYKDYMO APYSKAITA**

(tūkst. Lt)

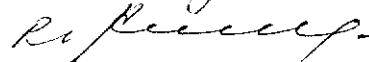
Kodas	Straipsnio pavadinimas	2010 m. planas	Įvykdyta (kasos pajamos arba išlaidos)	Skirtumas	%
PAJAMOS					
01	Valstybinio socialinio draudimo fondo valdybos administruojamos privalomojo sveikatos draudimo įmokos	2018479	2299158	280679	113,9
02	Valstybinės mokesčių inspekcijos administruojamos privalomojo sveikatos draudimo įmokos	34576	99654	65078	288,2
03	Lietuvos Respublikos valstybės biudžeto įmokos ir asignavimai, iš jų:	1911134	1911134	0	100,0
03 01	Lietuvos Respublikos valstybės biudžeto įmokos už apdraustuosius, draudžiamus valstybės lėšomis	1511258	1511258	0	100,0
03 02	Papildomi Lietuvos Respublikos valstybės biudžeto asignavimai	399876	399876	0	100,0
04	Institucijų, vykdančių privalomąjį sveikatos draudimą, veiklos pajamos	7500	10703	3203	142,7
05	Savanoriškos asmenų įmokos	6294	6609	315	105,0
06	Išieškotos ar grąžintos lėšos už Privalomojo sveikatos draudimo fondo biudžetui padarytą žalą	5000	6849	1849	137,0
07	Kitos pajamos	2153	6109	3956	283,7
08	Lėšų likutis pagal 2010 m. sausio 1 d. būklę	20000	350032	330032	1750,2
	Iš viso pajamų	4005136	4690248	685112	117,1
IŠLAIDOS					
01	Asmens sveikatos priežiūros paslaugų išlaidoms apmokėti	2795282	2974510	179228	106,4
02	Kompensuojamųjų vaistų ir medicinos pagalbos priemonių įsigijimo išlaidoms kompensuoti	642754	642754	0	100,0
03	Medicininės reabilitacijos ir sanatorinio gydymo išlaidoms kompensuoti	121314	127866	6552	105,4
04	Centralizuotai perkamų vaistų ir medicinos pagalbos priemonių įsigijimo išlaidoms apmokėti	133291	141415	8124	106,1
05	Ortopedijos technikos priemonių įsigijimo išlaidoms kompensuoti	38413	37915	-498	98,7
06	Sveikatos programoms finansuoti	202047	161763	-40284	80,1
07	Privalomąjį sveikatos draudimą vykdančių institucijų veiklos išlaidos, iš jų:	52035	32643	-19392	62,7
	darbo užmokesčiui	17000	14656	-2344	86,2
	ilgalaikiam turtui įsigyti	17602	5741	-11861	32,6
08	Kitos išlaidos	0	0	0	0,0
09	Kasos apyvartos lėšos	20000	446186	426186	0,0
10	Privalomojo sveikatos draudimo fondo biudžeto rezervas	0	125196	125196	0,0
	Iš viso išlaidų	4005136	4690248	685112	117,1

Ekonomikos departamento direktorė

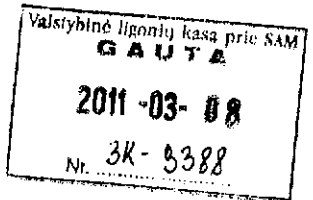


Lina Puidokienė

Ekonomikos departamento Apskaitos skyriaus vedėja



Regina Andriušienė



**VALSTYBINĖ MOKESČIŲ INSPEKCIJA
PRIE LIETUVOS RESPUBLIKOS FINANSŲ MINISTERIJOS**

Valstybės biudžetinė įstaiga, Vasario 16-osios g. 15, LT-01514 Vilnius,
tel. (8 5) 268 78 00, faks. (8 5) 212 56 04, el. p. vmi@vmi.lt
Duomenys kaupiami ir saugomi Juridinių asmenų registre, kodas 188659752

Valstybinei ligonių kasai
prie Sveikatos apsaugos ministerijos
Europos aikštė 1,
LT-03505 Vilnius

2011-03-04 Nr. (20.2-37)-R- 2231

DĖL 2010 METŲ PERVEDAMŲ ĮMOKŲ Į PRIVALOMĄJĮ SVEIKATOS DRAUDIMO FONDA

Papildome Valstybinės mokesčių inspekcijos prie Lietuvos Respublikos finansų ministerijos (toliau – VMI) 2011-01-06 raštą Nr. (20.2-37)-R-304 „Dėl 2010 metų pervedamų įmokų į privalomąjį sveikatos draudimo fondą“ ir informuojame, kad VMI iš biudžeto pajamų surenkamosios sąskaitos LT247300010112394300, esančios „Swedbank“ AB, į Valstybinės ligonių kasos prie Sveikatos apsaugos ministerijos sąskaitą Nr. LT217300010002484333, esančią „Swedbank“ AB, per 2010 metus kartu su užbaigiamosiomis apyvartomis pervedė 100 151 540,66 Lt privalomojo sveikatos draudimo įmokų (toliau – PSD), iš jų 100 033 983,61 Lt VMI administruojamų PSD ir 117 557,05 Lt Valstybinio socialinio draudimo fondo valdybos administruojamų PSD.

Paaiškiname, kad VMI pagal susitarimą su Valstybinio socialinio draudimo fondo valdyba dėl privalomojo sveikatos draudimo įmokų (toliau - PSD), sumokėtų į VMI biudžeto pajamų surenkamąją sąskaitą, tarpusavio užskaitymo 2010 m. pateikė užskaityti PSD 117 557,05 Lt sumai.

Pagarbiai

Mokesčių apskaitos ir nepriemokų išieškojimo
skyriaus vedėja

Lolita Petrutytė



VALSTYBINIO SOCIALINIO DRAUDIMO FONDO VALDYBA
PRIE SOCIALINĖS APSAUGOS IR DARBO MINISTERIJOS

2010 m. gruodžio 31 d.

(ataskaitinis periodas)

FINANSINĖ ATASKAITA
apie sveikatos draudimo fondo pajamas ir išlaidas

2011 m. vasario 28 d.

(Sudarymo data)

VILNIUS


(Sudarymo vieta)

Litais

Įsiskolinimas sveikatos draudimo fondui 2010 m.sausio 1 d.		16.416.804
	t.sk.: draudėjų sumokėtų įmokų	11.447.404
	apdraustųjų sumokėtų įmokų	4.965.000
	draudėjo sumokėtų baudų	200
	draudėjo sumokėtų delspinigių	4.200
Sveikatos draudimo įmokos, delspinigiai ir baudos		
Eil. Nr.	Rodikliai	Suma
1	Surinkta sveikatos draudimo įmokų, baudų ir delspinigių	2.295.795.433
	t.sk.: draudėjų sumokėtų įmokų	829.302.689
	apdraustųjų sumokėtų įmokų	1.465.146.004
	draudėjo sumokėtų baudų	77.365
	draudėjo sumokėtų delspinigių	1.269.375
2	Įplaukė paklydusios sveikatos draudimo įmokos	38.812
3	Pervesta Valstybinei ligonių kasai įmokų, delspinigių ir baudų	1.698.661.188
	t.sk.: draudėjų sumokėtų įmokų	613.601.835
	apdraustųjų sumokėtų įmokų	1.084.062.899
	draudėjo sumokėtų baudų	57.242
	draudėjo sumokėtų delspinigių	939.212
4	Pervesta paklydusios sveikatos draudimo įmokos	38.812
5	Tarpusavio įsiskolinimo įskaitomis padengtų įmokų sumos	600.340.008
	t.sk.: draudėjų sumokėtų įmokų	216.858.861
	apdraustųjų sumokėtų įmokų	383.128.980
	draudėjo sumokėtų baudų	20.230
	draudėjo sumokėtų delspinigių	331.936
6	Iš VMI gautų įmokų įsiskolinimo įskaitomis padengimas	117.557
Įsiskolinimas sveikatos draudimo fondui 2010 m.gruodžio 31 d.		13.093.484
	t.sk.: draudėjų sumokėtų įmokų	10.171.840
	apdraustųjų sumokėtų įmokų	2.919.125
	draudėjo sumokėtų baudų	93
	draudėjo sumokėtų delspinigių	2.427

VSDFV direktoriaus pavaduotojas

Finansų ir apskaitos skyriaus vedėja


R. Kaminskas


R. Česnulevičienė

PSDF biudžeto vykdymo pagal išlaidų straipsnius apyskaita (suvestinė)

2010 m. gruodžio mėn. 31 d.

Valstybinė ligonių kasa prie SAM

Išlaigos pavadinimas

Periodiškumas: metinė, ketvirtinė

Kodas	Išlaidų straipsnio pavadinimas		Išskolinimas apyskaitinio laikotarpio pradžioje		Apykaitiniam laikotarpiui sumai (2010 m. biudžetas)	Pateikta apmokėti sąskaitų už faktiškai suteiktas paslaugas per apyskaitinį laikotarpį	Apmokėta			Išskolinimas apyskaitinio laikotarpio pabaigoje		Iš viso	rezervų lėšos	debitorinis	krediturinis		
	1	2	3	4			5	6	7	8						10	11
										is viso	PSDF biudžeto lėšos						
01	Asmens sveikatos priežiūros paslaugų išlaidoms apmokėti	2452,04	358591369,20	2795282000,00	291867129,73	2974510282,83	2207677956,61	587603184,47	179229141,75	0,00	302755764,06	0,00	0,00	0,00	0,00		
02	Kompensuojamųjų vaistų ir medicinos pagalbos priemonių įsigijimo išlaidoms kompensuoti	0,00	88407849,47	642754000,00	653342717,15	642753998,69	642753998,69	0,00	0,00	0,00	0,00	0,00	0,00	0,00	0,00		
03	Medicininė reabilitacija ir sanatorinio gydymo išlaidoms kompensuoti	0,00	15345183,08	121314000,00	126196050,18	127865949,80	103921732,29	12736823,49	11207394,02	0,00	0,00	0,00	0,00	0,00	0,00		
04	Centralizuotai perkamų vaistų ir medicinos pagalbos priemonių įsigijimo išlaidoms apmokėti, iš jų:	920180,70	11345177,66	133291000,00	141634450,51	141414386,63	133289724,05	0,00	8124662,58	0,00	0,00	566846,58	0,00	0,00	11211907,42		
04 01	Centralizuotai perkamų vaistų įsigijimo išlaidoms apmokėti	0,00	3376673,32	85603283,57	85603283,57	82618328,97	81980294,60	0,00	638034,37	0,00	0,00	0,00	0,00	0,00	6363627,92		
04 02	Centralizuotai perkamų medicinos pagalbos priemonių įsigijimo išlaidoms apmokėti	0,00	7962045,84		40811345,34	43972470,70	43485570,70	0,00	486900,00	0,00	0,00	0,00	0,00	0,00	4800920,48		
04 03	Gydymo užsienyje, retų ligų ir būklių gydymo bei nenumatytų atvejų išlaidoms kompensuoti	920180,70	6458,50		15217821,60	14823586,96	7823858,75	0,00	6999728,21	0,00	0,00	566846,58	0,00	0,00	4735402		
05	Ortopedijos technikos priemonių įsigijimo išlaidoms kompensuoti	0,00	2458041,35	38413000,00	38752104,53	37914652,57	37431278,58	0,00	483373,99	0,00	0,00	0,00	0,00	0,00	3295493,31		
06	Išlaidos sveikatos programoms finansuoti iš viso, iš jų	85104,61	4975340,66	202047000,00	164966054,54	161763013,78	155971643,12	0,00	5791370,66	0,00	0,00	0,00	0,00	0,00	8093276,81		
	Gimdos kaklelio piktybinių navikų prevencinių priemonių, apmokamų iš Privalomojo sveikatos draudimo fondo biudžeto lėšų, finansavimo programa	0,00	345964,13	5976500,00	3662864,40	3657856,17	3451250,93	0,00	206605,24	0,00	0,00	0,00	0,00	0,00	350972,36		
	Atrankinės mamografines patikros dėl krūties vėžio finansavimo programai	0,00	337185,21	4645500,00	3957422,75	3891250,88	3669125,89	0,00	22124,99	0,00	0,00	0,00	0,00	0,00	403357,08		
	Asmenų, priskirtųjų širdies ir kraujagyslių ligų didelės rizikos grupei, atrankos ir prevencijos priemonių finansavimo programa	0,00	537386,71	8079000,00	6621313,45	6258928,28	5802509,23	0,00	456419,05	0,00	0,00	0,00	0,00	0,00	899771,83		
	Priešinės liaukos vėžio ankstyvosios diagnostikos finansavimo programai	0,00	323958,68	7206500,00	4118840,14	3901923,74	3688655,49	0,00	213268,25	0,00	0,00	0,00	0,00	0,00	540875,08		
	Svorios žarnos vėžio ankstyvosios diagnostikos finansavimo programa	0,00	442318,16	3734200,00	3177881,45	3346787,32	3160193,69	0,00	186593,63	0,00	0,00	0,00	0,00	0,00	273412,29		
	Europos Sąjungos Tarybos reglamentams įgyvendinti (už ES	0,00	26484,91	10921000,00	10362006,41	10332201,21	10332201,21	0,00	0,00	0,00	0,00	0,00	0,00	0,00	56290,11		
	pilietyčių gyvūnų Lietuvos ASPĮ – nioka TLK)	0,00	26484,91		2085852,55	2056047,35	2056047,35	0,00	0,00	0,00	0,00	0,00	0,00	0,00	56290,11		

1	2	3	4	5	6	7	8	9	10	11	12
	<i>Europos Tarybos Reklamentų įgyvendinimo programai už Lietuvos pilietybę gydymą ES šalyse</i>	0,00	0,00		8276153,86	8276153,86	8276153,86	0,00	0,00	0,00	0,00
	Sveikatos priežiūrai mokytose finansuoti	0,00	0,00	9474000,00	9062037,01	9062037,01	9062037,01	0,00	0,00	0,00	0,00
	Zmogaus organų ir audinių transplantacijos paprastųjų išlaidų finansavimo programai	0,00	4410,84	40284400,00	42640239,59	40043609,35	37181752,16	0,00	2861857,19	0,00	2601041,08
	Savivaldybių visuomenės sveikatos programų remimo specialiajam programai	0,00	0,00	1970300,00	1864723,18	1864723,18	1864723,18	0,00	0,00	0,00	0,00
	Dantų protezavimo paslaugų išlaidoms kompensuoti	0,00	0,00	28746900,00	26381238,25	26624690,97	26083604,50	0,00	541086,47	0,00	2402472,41
	Vaikų krūminių dantių dengimo sulatinėmis medžiagomis programai	0,00	134534,26	2010400,00	1491896,41	1476685,56	1394569,72	0,00	82115,84	0,00	149745,11
	Prikliausomybės ligų programai	0,00	0,00	1813700,00	1725088,43	1725088,43	1725088,43	0,00	0,00	0,00	0,00
	Nacionalinei imunoprofilaktikos programai	85104,61	12737,63	17800000,00	11877118,84	11455517,45	11455517,45	0,00	0,00	0,00	349234,41
	Skubiai konsultacijai sveikatos priežiūros pagalbai finansuoti	0,00	0,00	14294000,00	15081066,01	15081066,01	14059766,01	0,00	1021300,00	0,00	0,00
	Sveikatos draudimo plėtos programai	0,00	0,00	12559000,00	0,00	0,00	0,00	0,00	0,00	0,00	0,00
	Stabilizavimo fondai (sveikatos sistemų pertvarkai)	0,00	0,00	25771600,00	17399426,05	17399426,05	17399426,05	0,00	0,00	0,00	0,00
	Kraujo donorų kompensacijos	0,00	0,00	2660000,00	2464331,93	2464331,93	2464331,93	0,00	0,00	0,00	0,00
	Asmens sveikatos priežiūros įstaigoms aprūpinti antirezus imunoglobulinais ir krešėjimo faktoriais, skirtais stacionariam gydymui	0,00	164435,00	4100000,00	3078560,24	3176890,24	3176890,24	0,00	0,00	0,00	66105,00
07	Privalomajai sveikatos draudimą vykdančių institucijų veiklos išlaidos, iš jų:	227482,23	2767119,26	52035000,00	31434887,26	32643335,57	32643335,57	0,00	0,00	227779,91	1558968,63
	darbo užmokesčiai	269,87	0,09		14655938,41	14655938,81	14655938,81	0,00	0,00	0,18	0,00
	ilgalaikiam turui įsigyti	0,00	0,00		5740965,95	5740965,95	5740965,95	0,00	0,00	0,00	0,00
08	Kitos išlaidos	0,00	0,00	0,00	0,00	0,00	0,00	0,00	0,00	0,00	0,00
	Iš viso	1235219,58	483890080,68	3985136000,00	4075003393,90	4118865619,87	3313689668,91	600340007,96	204835943,00	794626,49	439587261,62
1.07	ES šalių grąžintinos lėšos už ES pilietybių gydymą Lietuvos ASPĮ	1166609,65	0,00	0,00	-1328258,43	0,00	0,00	0,00	0,00	2494868,08	0,00
	Iš viso	2401829,23	483890080,68	3985136000,00	4073675135,47	4118865619,87	3313689668,91	600340007,96	204835943,00	3289494,57	439587261,62
PASTABA: Dėl PSDF biudžeto pajamų 07 straipsnio „Kitos pajamos“ (debitinio-kreditinio įsiskolinimo kontrole)											
	TLK įsipareigojimai VLK (PSD fondai) už KVP keitimo lėšas	0,00	85321,21		873511,00	779266,49	779266,49	0,00	0,00	0,00	179563,72
	ASPI įsipareigojimai TLK (PSD fondai) už KVP keitimo lėšas	78419,46	232,00		844119,79	870803,70	870803,70	0,00	0,00	104924,37	53,00
	Ateinančių laik. pajamos (gauti avansai už KVP)	0,00	72,10		11362,46	11431,56	11431,56	0,00	0,00	0,00	3,00
	TLK įsipareigojimai VLK (PSD fondai) žalos lėšos	0,00	377573,65		2206404,95	2039312,26	2039312,26	0,00	0,00	0,00	544666,14
	ASPI įsipareigojimai TLK (PSD fondai) už žala	377573,65	0,00		2299367,95	2205572,55	2205572,55	0,00	0,00	283778,25	0,00
	TLK įsp. kitiems kredit. (kitos grąžintinos lėšos)	0,00	0,00		6,21	0,00	0,00	0,00	0,00	0,00	0,00
	TLK gautinos nepanaudoto finansavimo sumos	0,00	0,00		0,00	154604,19	154604,19	0,00	0,00	154604,19	0,00
	Grąžintinos finansavimo sumos PSDF	16412404,00	0,00		204244,22	0,00	0,00	0,00	0,00	0,00	204244,22
	VLK gautinos socialinės įmokos iš VSDPV ir VMI				239707361,13	2394253514,76	2394253514,76	0,00	0,00	13583557,63	
	VLK gautinos baudos ir despinčiai	4400,00			1734150,90	1732270,90	1732270,90	0,00	0,00	2520,00	
	VLK gautinos palūkanos	46037,50			10691832,70	13584684,09	13584684,09	0,00	0,00	2935888,89	
	Įšieskintos sumos iš fizinių ir juridinių asmenų	9956701,20			4621944,59	12048207,39	12048207,39	0,00	0,00	17382964,00	
	Gautinos sumos iš farmacinį įmonių	2135120,02			4510598,13	3247086,74	3247086,74	0,00	0,00	871608,63	
	ASPI įsipareigojimai VLK (PSD fondai) už žalą	11555,39			11555,39			0,00	0,00		
	Įšieskintos sumos iš vaistinių ir ASPI (gautina iš TLK)	377573,65			2039312,26	2206404,95	2206404,95	0,00	0,00	544666,14	
	Gautinos sumos iš TLK už KVP keitimą	85321,21			779266,49	873511,00	873511,00	0,00	0,00	179563,72	
	Iš viso (pastaba)	29485106,08	463198,96	0,00	2427905038,17	2434006670,58	2434006670,58	0,00	0,00	36052078,02	928538,49
	Iš viso	31886935,31	48433279,64	3985136000,00	6501580173,64	6552872290,45	5747696339,49	600340007,96	204835943,00	39341572,59	440515800,11

Ekonomikos departamento direktorė
 Lina Puidokienė
 Ekonomikos departamento Apskaitos skyriaus vedėja
 Regina Andruskienė

PSDF biudžeto vykdymo pagal išlaidų straipsnius apyskaita (suvestinė)

2010 m. gruodžio mėn. 31 d.

TLK


Išlaigos pavadinimas

Periodiškumas: metinė, ketvirtinė

Kodas	Išlaidų straipsnio pavadinimas	Išskolinimas apyskaitinio laikotarpio pradžioje		Apykaitiniam laikotarpiui sutartyje numatyta suma (2010 m. biudžetas)	Patikimia apmokėti sąskaitų už faktiškai suteiktas paslaugas per apyskaitinį laikotarpį	iš viso	Apmokėta			Išskolinimas apyskaitinio laikotarpio pabaigoje	
		debitorinis	kreditorinis				PSDF biudžeto lėšos	iš jų		debitorinis	kreditorinis
								"Sodros" užskaita	rezervo lėšos		
1	2	3	4	5	6	7	8	9	10	11	12
01	Asmens sveikatos priežiūros paslaugų išlaidoms apmokėti	2452,04	358591369,20	2753260572,00	2918677129,73	2974510282,83	2207677956,61	587603184,47	179229141,75	0,00	302755764,06
02	Kompensuojamųjų vaistų ir medicininių pagalbų priemonių įsigijimo išlaidoms kompensuoti	0,00	88407849,47	642754000,00	653342717,15	642753998,69	642753998,69	0,00	0,00	0,00	98996567,93
03	Medicininės rehabilitacijos ir sanatorinio gydymo išlaidoms kompensuoti	0,00	15345183,08	121314000,00	126196050,18	127865949,80	103921732,29	12736823,49	11207394,02	0,00	13675283,46
06	Išlaidos sveikatos programoms finansuoti iš viso, iš jų Gimdos kaklelio piktybinių navikų prevencinių priemonių, apmokamų iš Privalomojo sveikatos draudimo fondo biudžeto lėšų, finansavimo programai	0,00	4798168,03	148309032,25	141734221,60	138854452,23	133063081,57	0,00	5791370,66	0,00	7677937,40
	Atrankinės mamografinės patikros dėl kratinės vėžio finansavimo programai	0,00	345964,13	5976500,00	3662864,40	3657856,17	3451250,93	0,00	206605,24	0,00	350972,36
	Asmenų, priskirtinų širdies ir kraujagyslių ligų didelės rizikos grupei, atrankos ir prevencijos priemonių finansavimo programai	0,00	337185,21	4611000,00	3957422,75	3891250,88	3669123,89	0,00	222124,99	0,00	403357,08
	Priešinės liaukos vėžio ankstyvosios diagnostikos finansavimo programai	0,00	537386,71	8064800,00	6621313,45	6258928,28	5802509,23	0,00	456419,05	0,00	899771,88
	Storosios žarnos vėžio ankstyvosios diagnostikos finansavimo programai	0,00	323958,68	7206500,00	4118840,14	3901923,74	3688655,49	0,00	213268,25	0,00	540875,08
	Europos Sąjungos Tarybos reglamentams įgyvendinti (už ES piliiečių gydymą Lietuvos ASP) – moka TLK)	0,00	442318,16	3734200,00	3177881,45	3346787,32	3160193,69	0,00	186593,63	0,00	273412,29
	Sveikatos priežiūrai mokyklose finansuoti	0,00	26484,91	0,00	2085852,55	2056047,35	2056047,35	0,00	0,00	0,00	56290,11
	Žmogaus organų ir audinių transplantacijos paprastųjų išlaidų finansavimo programai	0,00	0,00	9474000,00	9062037,01	9062037,01	9062037,01	0,00	0,00	0,00	0,00
	Savivaldybių visuomenės sveikatos programų rėmimo specialieji programai	0,00	4410,84	3998400,00	42640239,59	40043609,35	37181752,16	0,00	2861857,19	0,00	2601041,08
	Dantų protezavimo paslaugų išlaidoms kompensuoti	0,00	0,00	1970300,00	1864723,18	1864723,18	1864723,18	0,00	0,00	0,00	0,00
	Vaikų kramtinių dantų dengimo sulatinėmis medžiagomis programai	0,00	2645925,13	28746900,00	26381238,25	26624690,97	26083604,50	0,00	541086,47	0,00	2402472,41
	Prieklausomybės ligų programai	0,00	134534,26	1960000,00	1491896,41	1476685,56	1394569,72	0,00	82115,84	0,00	149745,11
	Nacionalinei imunoprofilaktikos programai	0,00	0,00	1739900,00	1725088,43	1725088,43	1725088,43	0,00	0,00	0,00	0,00
		0,00	0,00	0,00	0,00	0,00	0,00	0,00	0,00	0,00	0,00


1	2	3	4	5	6	7	8	9	10	11	12
	Skubiai konsultacinei sveikatos priežiūros pagalbai finansuoti	0,00	0,00	14059766,01	15081066,01	15081066,01	14059766,01	0,00	1021300,00	0,00	0,00
	Stabilizavimo fondai (sveikatos sistemos pertvarkai)	0,00	0,00	18120766,24	17399426,05	17399426,05	17399426,05	0,00	0,00	0,00	0,00
	Kraujo donorų kompensacijoms	0,00	0,00	2660000,00	2464331,93	2464331,93	2464331,93	0,00	0,00	0,00	0,00
07	Privalomąjį sveikatos draudimą vykdančių institucijų veiklos išlaidos, iš jų:										
	darbo užmokesčiui	213059,46	193039,58	16915800,00	16177708,77	16092771,25	16092771,25	0,00	0,00	139483,58	204401,22
	ilgalaikiam turtui įsigyti	0,00	0,09	10006000,00	9571555,87	9571556,14	9571556,14	0,00	0,00	0,18	0,00
	Iš viso	215511,50	467335609,36	3682553404,25	3856127827,43	3900077454,80	3103509540,41	600340007,96	196227906,43	139483,58	423309954,07
	PASTABA: Del PSDF biudžeto pajamų 07 straipsnio „Kitos pajamos“ (debitinio-kreditinio įsiskolinimo kontrole)					0,00					0,00
	TLK įsipareigojimai VLK (PSD fondai) už KVP keitimo lešas	0,00	85321,21	0,00	873511,00	779266,49	779266,49	0,00	0,00	0,00	179565,72
	ASPI įsipareigojimai TLK (PSD fondai) už KVP keitimo lešas	78419,46	232,00	0,00	844119,79	870803,70	870803,70	0,00	0,00	104924,37	53,00
	Ateinančių laik. pajamos (gauti avansai už KVP)	0,00	72,10	0,00	11362,46	11431,56	11431,56	0,00	0,00	0,00	3,00
	TLK įsipareigojimai VLK (PSD fondai) žalos lešos	0,00	377573,65	0,00	2206404,95	2039312,26	2039312,26	0,00	0,00	0,00	544666,34
	ASPI įsipareigojimai TLK (PSD fondai) už žalą	377573,65	0,00	0,00	2299367,95	2205572,55	2205572,55	0,00	0,00	283778,25	0,00
	TLK įsip. kitiems kredit. (kitos gražintinos lešos)	0,00	0,00	0,00	6,21	0,00	0,00	0,00	0,00	0,00	6,21
	Gautinos nepanaudoto finansavimo sumos	0,00	0,00	0,00	0,00	154604,19	154604,19	0,00	0,00	154604,19	0,00
	Gražintinos finansavimo sumos PSDF	0,00	0,00	0,00	204244,22	0,00	0,00	0,00	0,00	0,00	204244,22
	Iš viso (pastaba)	455993,11	463198,96	0,00	6439010,58	6060990,75	6060990,75	0,00	0,00	0,00	928538,49
	Iš viso	671504,61	467798808,32	3682553404,25	3862566844,01	3906138445,55	3109570531,16	600340007,96	196227906,43	682790,39	424238492,56

Ekonomikos departamento direktorė



Lina Puidokienė

Ekonomikos departamento Apskaitos skyriaus vedėja



Regina Andriuskienė

PSDF biudžeto vykdymo pagal išlaidų straipsnius apyskaita

2010 m. gruodžio mėn. 31 d.

VLK
 išlaigos pavadinimas

Periodiskumas: metinė, ketvirtinė

Kodas	Išlaidų straipsnio pavadinimas	Išskolinimas		Apykaitiniam laikotarpiui sutartyje numatyta suma (2010 m. biudžetas)	Patiekta apmokėti sąskaitų už faktiškai suteiktas paslaugas per apyskaitinį laikotarpį	Apmokėta				Išskolinimas apyskaitinio laikotarpio pabaigoje		
		apyskaitinio laikotarpio pradžioje				iš viso	PSDF biudžeto lėšos	"Sodros" užskaita	rezervo lėšos	debitorinis	kreditorminis	
		debitorinis	kreditorminis									3
1	2	3	4	5	6	7	8	9	10	11	12	
04	Centralizuotai perkamų vaistų ir medicinos pagalbos priemonių įsigijimo išlaidoms apmokėti, iš jų:	920180,70	11345177,66	133291000,00	141634450,51	141414386,63	133289724,05	8124662,58	566846,58	11211907,42		
04 01	Centralizuotai perkamų vaistų įsigijimo išlaidoms apmokėti		3376673,32		85605283,57	82618328,97	81980294,60	638034,37		6563627,92		
04 02	Centralizuotai perkamų medicinos pagalbos priemonių įsigijimo išlaidoms apmokėti		7962045,84		40811345,34	43972470,70	43485570,70	486900,00		4800920,48		
04 03	Gydymo užsienyje, retų ligų ir būklių gydymo bei nenumatytų atvejų išlaidoms kompensuoti	920180,70	6458,50		15217821,60	14823586,96	7823858,75	6999728,21	566846,58	47359,02		
05	Išlaidos ortopedijos technikos priemonėms įsigyti		2458041,35	38413000,00	38752104,53	37914652,57	37431278,58	483373,99		3295493,31		
06	Išlaidos sveikatos programoms finansuoti iš viso	85104,61	177172,63	21900000,00	23231832,94	22908561,55	22908561,55	0,00	0,00	415339,41		
	Europos Tarybos Reglamentų įgyvendinimo programai (už Lietuvos piliečių gydymą ES šalyse)				8276153,86	8276153,86	8276153,86			0,00		
	Sveikatos draudimo plėtros programai				0,00	0,00				0,00		
	A smens sveikatos priežiūros įstaigoms aprūpinti antirezus imunoglobulinas ir krešėjimo faktoriais, skirtais stacionariam gydymui		164435,00	4100000,00	3078560,24	3176890,24	3176890,24			66105,00		
	Nacionalinei imunoprofilaktikos programai	85104,61	12737,63	17800000,00	11877118,84	11455517,45	11455517,45			349234,41		
07	Privalomąjį sveikatos draudimą vykdančių institucijų veiklos išlaidos, iš jų:	14422,77	2574079,68	35119200,00	15257178,49	16550564,32	16550564,32			88296,33		
	darbo užmokesčiai	269,87		6994000,00	5084652,54	5084382,67	5084382,67			0,00		
	ilgalaikiam turtui įsigyti			16918100,00	5130939,10	5130939,10	5130939,10			0,00		
08	Kitos išlaidos									0,00		
	Iš viso	1019708,08	16554471,32	228723200,00	218875566,47	218788165,07	210180128,50	0,00	8608036,57	655142,91	16277307,55	
	ES šalių grąžintinos lėšos už ES piliečių gydymą Lietuvos ASPĮ	1166609,65			-1328258,43					2494868,08		
	Iš viso	2186317,73	16554471,32	228723200,00	217547308,04	218788165,07	210180128,50	0,00	8608036,57	3150010,99	16277307,55	
PASTABA: Dėl PSDF biudžeto pajamų 07 straipsnio „Kitos pajamos“ (debitinio-kreditinio įsiskolinimo kontrolė)												
	TLK įsipareigojimai VLK (PSD fondui) už KVP keitimo lėšas											
	ASPĮ įsipareigojimai TLK (PSD fondui) už KVP keitimo lėšas											
	Ateinančių laik. pajamos (gauti avansai už KVP)											
	TLK įsipareigojimai VLK (PSD fondui) žalos lėšos											
	ASPĮ įsipareigojimai TLK (PSD fondui) už žalą											

1	2	3	4	5	6	7	8	9	10	11	12
	TLK (isp. kitiems kredit. (kitos grąžintinos lėšos)										
	Gautinos nepanaudoto finansavimo sumos										
	Gražintinos finansavimo sumos PSDF										
	VLK gautinos socialinės įmokos iš VSDFV ir VMI	16412404,00			2394253514,76	2394253514,76	2394253514,76			13588557,63	
	VLK gautinos baudos ir despinėjai	4400,00			1732270,90	1732270,90	1732270,90			2520,00	
	VLK gautinos palikėnos	46037,50			13584684,09	13584684,09	13584684,09			2938888,89	
	Išieškotos sumos iš fizinių ir juridinių asmenų	9956701,20			12048207,39	12048207,39	12048207,39			17382964,00	
	Gautinos sumos iš farmacinių įmonių	2135120,02			3247086,74	3247086,74	3247086,74			871608,63	
	Išieškotos sumos iš vaistinių ir ASPĮ	11555,39			11555,39	11555,39	11555,39				
	Išieškotos sumos iš vaistinių ir ASPĮ (gautina iš TLK)	377573,65			2206404,95	2206404,95	2206404,95			544666,34	
	Gautinos sumos iš TLK už KVP keitimą	85321,21			779266,49	873511,00	873511,00			179565,72	
	Iš viso (pastaba)	29029112,97	0,00	0,00	2421466021,59	2427945679,83	2427945679,83	0,00	0,00	35508771,21	0,00
	Iš viso	31215430,70	16554471,32	22873200,00	2639013329,63	2646733844,90	2638125808,33	0,00	8608036,57	38658782,20	16277307,55

Ekonomikos departamento direktorė

Ekonomikos departamento Apskaitos skyriaus vedėja



Lina Puidokienė

Regina Andriuskiene

Forma Nr. I-PSDF

PATVIRTINTA Valstybinės ligonių kasos prie SAM 2005-07-21 įsakymu Nr. IK-89
 SUDERINTA Finansų ministerijos 2005-06-21 raštu Nr. ((6.3-01)-5K-0514646)-
 6K-0506310, Sveikatos apsaugos ministerijos 2005-07-20 raštu Nr. 10-(3.34-15)-3747,
 Statistikos departamento prie LR Vyriausybės 2005-06-20 raštu Nr.(1.7-11)-SD-1237

PSDF biudžeto išlaidų _____ asmens sveikatos priežiūros paslaugų išlaidoms apmokėti _____ vykdymo apyskaita

2010 m. gruodžio mėn. 31 d.

Valstybinė ligonių kasa prie SAM

Išlaidų pavadinimas

Išlaidų pagal pajamų ir

Išlaidų klasifikaciją kodas 01

Periodiškumas: metinė, ketvirtinė

Eil. Nr.	Išlaidos pavadinimas	Išskolinimas apyskaitinio laikotarpio pradžioje		Apskaitiniam laikotarpiui sutartyje numatyta suma (2010 m. biudž.)	Pateikta apmokėjimui sąskaitų už faktiškai suteiktas paslaugas per apyskaitinį laikotarpį	Apmokėta			Išskolinimas apyskaitinio laikotarpio pabaigoje		
		debitorinis	kreditorinis			iš viso	PSDF biudžeto lėšos	"Sodros" užskaita	rezervo lėšos	debitorinis	kreditorinis
1	Vilniaus TLK	2452,04	105916591,66	859033493,00	915113411,60	923298275,85	656483551,47	211663096,38	55151628,00	0,00	97729275,37
2	Kauno TLK	0,00	94313058,75	709451532,00	753601517,41	770732053,85	572090873,42	149874517,90	48766662,53	0,00	77182522,31
3	Klaipėdos TLK	0,00	54731611,24	411331016,00	433054889,06	443286121,94	338096935,59	79317958,13	25871228,22	0,00	44500378,36
4	Šiaulių TLK	0,00	53491175,35	406753072,00	430259589,36	439476784,35	337174877,04	77136237,31	25165670,00	0,00	44273980,36
5	Panevėžio TLK	0,00	50138932,20	366691459,00	386647722,30	397717046,84	303831719,09	69611374,75	24273953,00	0,00	39069607,66
	Nepaskirstytos lėšos			42021428,00							
	Iš viso	2452,04	358591369,20	2795282000,00	2918677129,73	2974510282,83	2207677956,61	587603184,47	179229141,75	0,00	302755764,06

Ekonomikos departamento direktorė

Lina Puidokienė

Ekonomikos departamento Apskaitos skyriaus vedėja

Regina Andriušienė

Forma Nr.1-PSDF

PATVIRTINTA Valstybinės ligonių kasos prie SAM 2005-07-21 įsakymu Nr. IK-89

SUDERINTA Finansų ministerijos 2005-06-21 raštu Nr. ((6.3-01)-5K-0514646)-

6K-0506310, Sveikatos apsaugos ministerijos 2005-07-20 raštu Nr. 10-(3.34-15)-3747,

Statistikos departamento prie L.R. Vyriausybės 2005-06-20 raštu Nr. (1.7-111)-SD-1237

PSDF biudžeto išlaidų kompensuojamųjų vaistų ir medicinos pagalbos priemonių įsigijimo išlaidoms kompensuoti vykdymo apyskaita
2010 m. gruodžio mėn. 31 d.

Valstybinė ligonių kasa prie SAM

Ištaigos pavadinimas

Išlaidų pagal pajamų ir

išlaidų klasifikaciją kodas 02

Eil. Nr.	Ištaigos pavadinimas	Išskolinimas apyskaitinio laikotarpio pradžioje		Apskaitiniam laikotarpiui sutartyje numatyta suma (2010 m. biudž.)	Pateikta apmokėjimui sąskaitų už faktiškai suteiktas paslaugas per apyskaitinį laikotarpį	Apmokėta			Išskolinimas apyskaitinio laikotarpio pabaigoje		
		debitorinis	kreditorinis			iš viso	PSDF biudžeto lėšos	"Sodros" užskaita	rezervo lėšos	debitorinis	kreditorinis
1	2	3	4	5	6	7	8	9	10	11	12
1	Vilniaus TLK	0,00	28748538,58	209732200,00	210323391,44	208403805,62	208403805,62	0,00	0,00	0,00	30668124,40
2	Kauno TLK	0,00	23177605,86	168938900,00	174976442,30	169330310,26	169330310,26	0,00	0,00	0,00	28823737,90
3	Klaipėdos TLK	0,00	12970083,85	95538700,00	9565997,64	94807727,38	94807727,38	0,00	0,00	0,00	13822354,11
4	Šiaulių TLK	0,00	12800321,66	89501300,00	94737158,46	92127256,87	92127256,87	0,00	0,00	0,00	15410223,25
5	Panevėžio TLK	0,00	10711299,52	79042900,00	77645727,31	78084898,56	78084898,56	0,00	0,00	0,00	10272128,27
	Iš viso	0,00	88407849,47	642754000,00	653342717,15	642753998,69	642753998,69	0,00	0,00	0,00	98996567,93

Ekonomikos departamento direktorė

Lina Puidokienė

Ekonomikos departamento Apskaitos skyriaus vedėja

Regina Andriuškienė

Forma Nr. I-PSDF

PAIVIRTINTA Valstybinės ligonių kasos prie SAM 2005-07-21 įsakymu Nr. IK-89
 SUDERINTA Finansų ministerijos 2005-06-21 raštu Nr. ((6.3-01)-5K-0514646)-
 6K-0506310, Sveikatos apsaugos ministerijos 2005-07-20 raštu Nr. 10-(3.34-15)-3747,
 Statistikos departamento prie LR Vyriausybės 2005-06-20 raštu Nr. (1.7-111)-SD-1237

PSDF biudžeto išlaidų medicininės reabilitacijos ir sanatorinio gydymo išlaidoms kompensuoti vykdymo apyskaita
 2010 m. gruodžio mėn. 31 d.

Valstybinė ligonių kasa prie SAM

Išlaidų pavadinimas

Išlaidų pagal pajamų ir

išlaidų klasifikacija kodas 03

Periodiškumas: metinė, ketvirtinė (lirais)

Eil. Nr.	Išlaidų pavadinimas	Išskolinimas		Apskaitiniam laikotarpiui sutartyje numatyta suma (2010 m. biudž.)	Pateikta apmokėjimui sąskaitų už faktiškai suteiktas paslaugas per apyskaitinį laikotarpį	Apmokėta			Išskolinimas apyskaitinio laikotarpio pabaigoje		
		debitorinis	kreditornis			iš viso	PSDF biudžeto iššos	"Sodros" užskaita	rezervo iššos	debitorinis	kreditornis
1	2			5	6	7	8	9	10	11	12
1	Vilniaus TLK	0,00	4705388,85	37106600,00	38799368,52	38941486,64	32773110,95	2738514,69	3429861,00	0,00	4563270,73
2	Kauno TLK	0,00	3986669,65	30800900,00	33238002,71	33967796,95	28151792,25	2879954,92	2936049,78	0,00	3256875,41
3	Klaipėdos TLK	0,00	2591548,48	18265800,00	18492918,05	18771920,68	11539681,88	5603411,58	1628827,22	0,00	2312545,85
4	Šiaulių TLK	0,00	2080846,85	18786600,00	18917125,39	19181066,58	16268171,43	1200000,00	1712895,15	0,00	1816905,66
5	Panevėžio TLK	0,00	1980729,25	16354100,00	16748635,51	17003678,95	15188975,78	314942,30	1499760,87	0,00	1725685,81
	Iš viso	0,00	15345183,08	121314000,00	126196050,18	127865949,80	103921732,29	12736823,49	11207394,02	0,00	13675283,46

Ekonomikos departamento direktorė

Lina Puidokienė

Ekonomikos departamento Apskaitos skyriaus vedėja

Regina Andriūšienė

Forma Nr. 1-PSDF

PATVIRTINTA Valstybinės ligonių kasos prie SAM 2005-07-21 įsakymu Nr. IK-89
 SUDERINTA Finansų ministerijos 2005-06-21 raštu Nr. ((6.3-01)-5K-0514646)-
 6K-0506310, Sveikatos apsaugos ministerijos 2005-07-20 raštu Nr. 10-(3.34-15)-3747,
 Statistikos departamento prie LR Vyriausybės 2005-06-20 raštu Nr. (1.7-11)-SD-1237

PSDF biudžeto išlaidų centralizuotai perkamų vaistų ir medicinos paslaugos priemonių įsigijimo išlaidoms apmokėti vykdymo apskaita

2010 m. gruodžio mėn. 31 d.

Valstybinė ligonių kasa prie SAM

įstaigos pavadinimas

Išlaidų pagal pajamų ir

išlaidų klasifikaciją kodas 04

Periodiškumas: metinė, ketvirtinė

Eil. Nr.	Istaigos pavadinimas	Išskolinimas apskaitinio laikotarpio pradžioje		Apskaitiniam laikotarpiui sutartyje numatyta suma (2010 m. biudž.)	Pateikta apmokėjimui sąskaitų už faktiškai suteiktas paslaugas per apskaitinį laikotarpį	iš viso	Apmokėta			Išskolinimas apskaitinio laikotarpio pabaigoje		(litaais)
		debitorinis	kreditorinis				PSDF biudžeto lėšos	"Sodros" užskaita	rezervo lėšos	debitorinis	kreditorinis	
1	2	3	4	5	6	7	8	9	10	11	12	
	Centralizuotai perkamų vaistų ir medicinos paslaugos priemonių įsigijimo išlaidoms apmokėti	920180,70	11345177,66	133291000,00	141634450,51	141414386,63	133289724,05	0,00	8124662,58	566846,58	11211907,42	
	Iš viso	920180,70	11345177,66	133291000,00	141634450,51	141414386,63	133289724,05	0,00	8124662,58	566846,58	11211907,42	

Lina Puidokienė
Regina Andriusienė

Ekonomikos departamento direktorė

Lina Puidokienė

Ekonomikos departamento Apskaitos skyriaus vedėja

Regina Andriusienė

Forma Nr.1-PSDF

PATVIRTINTA Valstybinės ligonių kasos prie SAM 2005-07-21 įsakymu Nr.1K-89
 SUDERINTA Finansų ministerijos 2005-06-21 raštu Nr.(6.3-01)-5K-0514646)-
 6K-0506310, Sveikatos apsaugos ministerijos 2005-07-20 raštu Nr. 10-(3.34-15)-3747,
 Statistikos departamento prie LR Vyriausybės 2005-06-20 raštu Nr.(1.7-111)-SD-1237

PSDF biudžeto išlaidų centralizuotai perkamų vaistų įsigijimo išlaidoms apmokėti vykdymo apyskaita

2010 m. gruodžio mėn. 31 d.

Valstybinė ligonių kasa prie SAM

Istaigos pavadinimas

Išlaidų pagal pajamų ir

išlaidų klasifikacija kodas 04 01

Periodiskumas: metinė, ketvirtinė

(litas)

Eil. Nr.	Istaigos pavadinimas	Išskolinimas apyskaitinio laikotarpio pradžioje		Išskolinimas apyskaitinio laikotarpio pabaigoje	Apmokėta				iš viso	Patikta apmokėjimui sąskaitų už faktiškai suteiktas paslaugas per apyskaitinį laikotarpį	Apskaitiniam laikotarpiui sutartyje numatyta suma (2010 m. biudž.)	Iš viso	iš jų			išskolinimas apyskaitinio laikotarpio pabaigoje	
		debitorinis	kreditorinis		PSDF biudžeto lėšos	"Sodros" užskaita	rezervo lėšos	debitorinis					kreditorinis				
1	2	3	4	5	6	7	8	9	10	11	12						
I	Išlaidos galūnėms, šanariams ir organams protezuoti, protezams įsigyti	0,00	3376673,32	0,00	85605283,57	82618328,97	81980294,60	0,00	638034,37	0,00		82618328,97	81980294,60	0,00	638034,37	0,00	6363627,92
	Iš viso	0,00	3376673,32	0,00	85605283,57	82618328,97	81980294,60	0,00	638034,37	0,00		82618328,97	81980294,60	0,00	638034,37	0,00	6363627,92

Ekonomikos departamento direktorė



Lina Puidokienė

Ekonomikos departamento Apskaitos skyriaus vedėja



Regina Andriušienė

Forma Nr.1-PSDF

PATVIRTINTA Valstybinės ligonių kasos prie SAM 2005-07-21 įsakymu Nr. IK-89
 SUDERINTA Finansų ministerijos 2005-06-21 raštu Nr. (6.3-01)-5K-0514646)-
 6K-0506310, Sveikatos apsaugos ministerijos 2005-07-20 raštu Nr. 10-(3.34-15)-3747,
 Statistikos departamento prie LR Vyriausybės 2005-06-20 raštu Nr. (1.7-11)-SD-1237

PSDF biudžeto išlaidų centralizuotai perkamų medicinos pagalbos priemonių įsigijimo išlaidoms apmokėti vykdymo apyskaita
 2010 m. gruodžio mėn. 31 d.

Valstybinė ligonių kasa prie SAM

Istaigos pavadinimas

Išlaidų pagal pajamų ir

išlaidų klasifikaciją kodas 04 02

Periodiškumas: metinė, ketvirtinė

(litais)

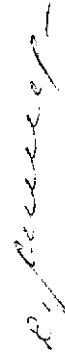
Eil. Nr.	Istaigos pavadinimas	Išskolinimas apyskaitinio laikotarpio pradžioje		Apskaitiniam laikotarpiui sutartyje numatyta suma (2010 m. biudž.)	Pateikta apmokėjimui saskaity už faktiškai suteiktas paslaugas per apyskaitinį laikotarpį	iš viso	Apmokėta			Išskolinimas apyskaitinio laikotarpio pabaigoje														
		debitorinis	kreditorinis				PSDF biudžeto lėšos	iš jų "Sodros" užskaita	rezervo lėšos	debitorinis	kreditorinis													
												3	4	5	6	7	8	9	10	11	12			
I	2																							
II	Išlaidos centralizuotai apmokamiems vaistams ir medicinos pagalbos priemonėms kompensuoti	0,00	7962045,84	0,00	40811345,34	43972470,70	43485570,70	0,00	486900,00	0,00	4800920,48	0,00	4800920,48											
	Iš viso	0,00	7962045,84	0,00	40811345,34	43972470,70	43485570,70	0,00	486900,00	0,00	4800920,48	0,00	4800920,48											

Ekonomikos departamento direktorė



Lina Puidokienė

Ekonomikos departamento Apskaitos skyriaus vedėja



Regina Andriušienė

Forma Nr.1-PSDF

PATVIRTINTA Valstybinės ligonių kasos prie SAM 2005-07-21 įsakymu Nr.1K-89
 SUDEKINTA Finansų ministerijos 2005-06-21 raštu Nr.((6.3-01)-5K-0514646)-
 6K-0506310, Sveikatos apsaugos ministerijos 2005-07-20 raštu Nr. 10-(3.34-15)-3747,
 Statistikos departamento prie LR Vyriausybės 2005-06-20 raštu Nr.(1.7-111)-SD-1237

PSDF biudžeto išlaidų gydymo užsienyje, retų ligų ir būklių gydymo bei nenumatytų atvejų išlaidoms kompensuoti vykdymo apyskaita
 2010 m. gruodžio mėn. 31 d.

Valstybinė ligonių kasa prie SAM

Ištaigos pavadinimas

Išlaidų pagal pajamų ir
 išlaidų klasifikaciją kodas 04 03

Periodiškumas: metinė, ketvirtinė

Eil. Nr.	Ištaigos pavadinimas	Išskolinimas apyskaitinio laikotarpio		Apykaitiniam laikotarpiui sutartyje numatyta suma (2010 m. biudž.)		Pateikta apmokėjimui sąskaitų už faktiškai suteiktas paslaugas per apyskaitinį laikotarpį	Apmokėta				Išskolinimas apyskaitinio laikotarpio pabaigoje			
		debitorinis	kreditorinis	iš viso	PSDF biudžeto lėšos		iš jų "Sodros" užskaita	rezervo lėšos	11	12	debitorinis	kreditorinis		
													3	4
I	2													
III	Išlaidos centralizuotai apmokamiems vaistams ir medicinos pagalbos priemonėms kompensuoti	920180,70	6458,50	0,00	15217821,60	14823586,96	7823858,75	0,00	6999728,21	566846,58	47359,02			
	Iš viso	920180,70	6458,50	0,00	15217821,60	14823586,96	7823858,75	0,00	6999728,21	566846,58	47359,02			

(litais)

Ekonomikos departamento direktorė



Lina Puidokienė

Ekonomikos departamento Apskaitos skyriaus vedėja



Regina Andriuskiene

BIUDŽETO IŠLAIDŲ SĄMATOS ĮVYKDYMO ATASKAITA
2010 m. gruodžio 31 d.

01 straipsnis Asmens sveikatos priežiūros paslaugų išlaidoms apmokėti

(litas)


Et. Nr.	Pavadinimas	Asignavimų planas metams, įskaitant patikslinimus	Asignavimų planas ataskaitiniam laikotarpiui, įskaitant patikslinimus	Gauti asignavimai kartu su įskaitytu specialiųjų programų lėšų likučiu	Kasinės išlaidos
1	Vilniaus TLK	859033493,00	859033493,00	923298275,85	923298275,85
2	Kauno TLK	709451532,00	709451532,00	770732053,85	770732053,85
3	Klaipėdos TLK	411331016,00	411331016,00	443286121,94	443286121,94
4	Šiaulių TLK	406753072,00	406753072,00	439476784,35	439476784,35
5	Panevėžio TLK	366691459,00	366691459,00	397717046,84	397717046,84
	Nepaskirstytos lėšos	42021428,00	42021428,00		
	Iš viso:	2795282000,00	2795282000,00	2974510282,83	2974510282,83
	t. sk. rezervo lėšos			179229141,75	179229141,75

Ekonomikos departamento direktorė



Lina Puidokienė

Ekonomikos departamento Apskaitos skyriaus vedėja



Regina Andriuskiene

BIUDŽETO IŠLAIDŲ ŠAMATOS ĮVYKDYMO ATASKAITA
2010 m. gruodžio 31 d.

02 straipsnis Kompensuojamųjų vaistų ir medicinos pagalbos priemonių
 įsigijimo išlaidoms kompensuoti

(litas)

Eil. Nr.	Pavadinimas	Asignavimų planas metams, įskaitant patikslinimus	Asignavimų planas ataskaitiniam laikotarpiui, įskaitant patikslinimus	Gauti asignavimai kartu su įskaitytu specialiųjų programų lėšų likučiu	Kasinės išlaidos
1	Vilniaus TLK	209732200,00	209732200,00	208403805,62	208403805,62
2	Kauno TLK	168938900,00	168938900,00	169330310,26	169330310,26
3	Klaipėdos TLK	95538700,00	95538700,00	94807727,38	94807727,38
4	Šiaulių TLK	89501300,00	89501300,00	92127256,87	92127256,87
5	Panevėžio TLK	79042900,00	79042900,00	78084898,56	78084898,56
	Iš viso:	642754000,00	642754000,00	642753998,69	642753998,69

Ekonomikos departamento direktorė



Lina Puidokienė

Ekonomikos departamento Apskaitos skyriaus vedėja



Regina Andriuškienė

BIUDŽETO IŠLAIDŲ SĄMATOS ĮVYKDYMO ATASKAITA
2010 m. gruodžio 31 d.

03 straipsnis Medicininės reabilitacijos ir sanatorinio gydymo išlaidoms
kompensuoti

(litas)

Eil. Nr.	Pavadinimas	Asignavimų planas metams, įskaitant patikslinimus	Asignavimų planas ataskaitiniam laikotarpiui, įskaitant patikslinimus	Gauti asignavimai kartu su įskaitytu specialiųjų programų lėšų likučiu	Kasinės išlaidos
1	Vilniaus TLK	37106600,00	37106600,00	38941486,64	38941486,64
2	Kauno TLK	30800900,00	30800900,00	33967796,95	33967796,95
3	Klaipėdos TLK	18265800,00	18265800,00	18771920,68	18771920,68
4	Šiaulių TLK	18786600,00	18786600,00	19181066,58	19181066,58
5	Panevėžio TLK	16354100,00	16354100,00	17003678,95	17003678,95
	Iš viso:	121314000,00	121314000,00	127865949,80	127865949,80
	t. sk. rezervo lėšos			11207394,02	11207394,02

Ekonomikos departamento direktorė



Lina Puidokienė

Ekonomikos departamento Apskaitos skyriaus vedėja



Regina Andriušienė


BIUDŽETO IŠLAIDŲ SĄMATOS ĮVYKDYMO ATASKAITA
2010 m. gruodžio 31 d.

04 straipsnis Centralizuotai perkamų vaistų ir medicinos pagalbos priemonių įsigijimo išlaidoms apmokėti

(litas)

Kodas	Pavadinimas	Asignavimų planas metams, įskaitant patikslinimus	Asignavimų planas ataskaitiniam laikotarpiui, įskaitant patikslinimus	Gauti asignavimai kartu su įskaitytu specialiųjų programų lėšų likučiu	Kasinės išlaidos
04	Centralizuotai perkamų vaistų ir medicinos pagalbos priemonių įsigijimo išlaidoms apmokėti, iš jų:	133.291.000,00	133.291.000,00	141.414.386,63	141.414.386,63
04 01	Centralizuotai perkamų vaistų įsigijimo išlaidoms apmokėti			82.618.328,97	82.618.328,97
04 02	Centralizuotai perkamų medicinos pagalbos priemonių įsigijimo išlaidoms apmokėti			43.972.470,70	43.972.470,70
04 03	Gydymo užsienyje, retų ligų ir būklių gydymo bei nenumatytų atvejų išlaidoms kompensuoti			14.823.586,96	14.823.586,96
	t. sk. rezervo lėšos			8.124.662,58	8.124.662,58

Ekonomikos departamento direktorė



Lina Puidokienė

Ekonomikos departamento Apskaitos skyriaus vedėja



Regina Andriušienė

BIUDŽETO IŠLAIDŲ SĄMATOS VYKDYMO ATASKAITA
2010 m. gruodžio 31 d.

05 straipsnis Ortopedijos technikos priemonių įsigijimo išlaidoms kompensuoti

(litas)


Kodas	Išlaidų pavadinimas	Asignavimų planas metams, įskaitant patikslinimus	Asignavimų planas ataskaitiniam laikotarpiui, įskaitant patikslinimus	Gauti asignavimai kartu su įskaitytu specialiųjų programų lėšų likučiu	Kasinės išlaidos
05	Ortopedijos technikos priemonių įsigijimo išlaidoms kompensuoti	38.413.000,00	38.413.000,00	37.914.652,57	37.914.652,57
	t. sk. rezervo lėšos			483.373,99	483.373,99

Ekonomikos departamento direktorė



Lina Puidokienė

Ekonomikos departamento Apskaitos skyriaus vedėja



Regina Andriuškienė

BIUDŽETO IŠLAIDŲ SĄMATOS ĮVYKDYMO ATASKAITA
2010 m. gruodžio 31 d.

06 straipsnis Išlaidos sveikatos programoms finansuoti (VI.K suvestinė), iš jų:

Fil. Nr.	Išlaidų straipsnio pavadinimas	(litais)					
		3	4	5	6	Kasinės išlaidos	
1	2	3	4	5	6		
1	Grimdos kaklelio piktybinių navikų prevencinių priemonių, apmokamų iš Privalomojo sveikatos draudimo fondo biudžeto lėšų, finansavimo programai	5976500,00	5976500,00	3657856,17	3657856,17		
2	Atrankinės mamografines patikros dėl krūties vėžio, finansavimo programai	4611000,00	4611000,00	3891250,88	3891250,88		
	Nepaskirstytos lėšos	34500,00	34500,00				
3	Asmenų, priskirtinų širdies ir kraujagyslių ligų didelės rizikos grupei, atrankos ir prevencijos priemonių finansavimo programai	8064800,00	8064800,00	6258928,28	6258928,28		
	Nepaskirstytos lėšos	14200,00	14200,00				
4	Priešinės liaukos vėžio ankstyvosios diagnostikos finansavimo programai	7206500,00	7206500,00	3901923,74	3901923,74		
5	Slorosios žarnos vėžio ankstyvosios diagnostikos finansavimo programai	3734200,00	3734200,00	3346787,32	3346787,32		
6	Europos Tarybos Reglamentų įgyvendinimo programai iš viso - <i>Europos Tarybos Reglamentų įgyvendinimo programai (už ES piliečių gydymą Lietuvos ASPJ - moka TLK)</i> - <i>Europos Tarybos Reglamentų įgyvendinimo programai (už Lietuvos piliečių gydymą ES šalyse - moka VLIK)</i>	10921000,00	10921000,00	10332201,21	10332201,21		
	Nepaskirstytos lėšos	50400,00	50400,00	2056047,35	2056047,35		
7	Sveikatos priežiūros mokyklose finansavimo programai	9474000,00	9474000,00	8276153,86	8276153,86		
8	Žmogaus organų ir audinių transplantacijos paprastųjų išlaidų finansavimo programai	40284400,00	40284400,00	40043609,35	40043609,35		
9	Savivaldybių visuomenės sveikatos programų rėmimo specialiajai programai	1970300,00	1970300,00	1864723,18	1864723,18		
10	Dantų protezavimo paslaugų išlaidoms kompensuoti	28746900,00	28746900,00	26627960,97	26624690,97		
11	Vaikų krūminių dantų dengimo silantinėmis medžiagomis programai	1960000,00	1960000,00	1476685,56	1476685,56		
	Nepaskirstytos lėšos	50400,00	50400,00				
12	Priklusomybės ligų programai	1739900,00	1739900,00	1725088,43	1725088,43		
	Nepaskirstytos lėšos	73800,00	73800,00				
13	Nacionalinei imunoprofilaktikos programai	17800000,00	17800000,00	11455517,45	11455517,45		
14	Skubiai konsultacinei sveikatos priežiūros pagalbai finansuoti	14059766,01	14059766,01	15081066,01	15081066,01		
	Nepaskirstytos lėšos	234233,99	234233,99				
15	Sveikatos draudimo pietros programai						
	Nepaskirstytos lėšos	12559000,00	12559000,00				
16	Stabilizavimo fondai (sveikatos sistemos pertvarka)	18120766,24	18120766,24	17399426,05	17399426,05		
	Nepaskirstytos lėšos	7650833,76	7650833,76				
17	Kompensacijos kraujo donorams	2660000,00	2660000,00	2464331,93	2464331,93		
18	ASPJ aprūpinti antirezus imunoglobuliais ir krešėjimo faktoriais, skirtais stacionariniam gydymui	4100000,00	4100000,00	3176890,24	3176890,24		
	Iš viso:	202047000,00	202047000,00	161766283,78	161763013,78		
	t. sk. iš rezervo lėšų			5791370,66	5791370,66		

Ekonomikos departamento direktorė

Ekonomikos departamento Apskaitos skyriaus vedėja

Lina Puidokienė

Regina Andriuskiene

BIUDŽETO IŠLAIDŲ SĄMATOS ĮVYKDYMO ATASKAITA
2010 m. gruodžio 31 d.


06 straipsnis Išlaidos sveikatos programoms finansuoti, iš jų:

Gimdos kaklelio piktybinių navikų prevencinių priemonių, apmokamų iš
 Privalomojo sveikatos draudimo fondo biudžeto lėšų, finansavimo programai

(litas)

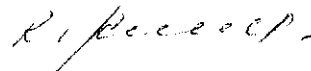
Eil. Nr.	Pavadinimas	Asignavimų planas metams, įskaitant patikslinimus	Asignavimų planas ataskaitiniam laikotarpiui, įskaitant patikslinimus	Gauti asignavimai kartu su įskaitytu specialiųjų programų lėšų likučiu	Kasinės išlaidos
1	Vilniaus TLK	1813100,00	1813100,00	1218718,04	1218718,04
2	Kauno TLK	1564500,00	1564500,00	938196,81	938196,81
3	Klaipėdos TLK	912900,00	912900,00	508655,08	508655,08
4	Šiaulių TLK	910600,00	910600,00	532884,65	532884,65
5	Panevėžio TLK	775400,00	775400,00	459401,59	459401,59
	Iš viso	5976500,00	5976500,00	3657856,17	3657856,17
	t. sk. rezervo lėšos			206.605,24	206.605,24

Ekonomikos departamento direktorė



Lina Puidokienė

Ekonomikos departamento Apskaitos skyriaus vedėja



Regina Andriuškienė

BIUDŽETO IŠLAIDŲ SĄMATOS ĮVYKDYMO ATASKAITA
2010 m. gruodžio 31 d.


06 straipsnis Išlaidos sveikatos programoms finansuoti, iš jų:

Atrankinės mamografinės patikros dėl krūties vėžio finansavimo programai

(litas)

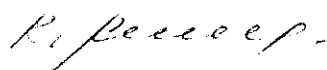
Eil. Nr.	TLK Pavadinimas	Asignavimų planas metams, įskaitant patikslinimus	Asignavimų planas ataskaitiniam laikotarpiui, įskaitant patikslinimus	Gauti asignavimai kartu su įskaitytu specialiųjų programų lėšų likučiu	Kasinės išlaidos
1	Vilniaus TLK	1429400,00	1429400,00	1334456,60	1334456,60
2	Kauno TLK	1184100,00	1184100,00	950032,89	950032,89
3	Klaipėdos TLK	671900,00	671900,00	499614,58	499614,58
4	Šiaulių TLK	690700,00	690700,00	631137,10	631137,10
5	Panevėžio TLK	634900,00	634900,00	476009,71	476009,71
	Nepaskirstytos lėšos	34500,00	34500,00		
	Iš viso	4645500,00	4645500,00	3891250,88	3891250,88
	t. sk. rezervo lėšos			222.124,99	222.124,99

Ekonomikos departamento direktorė



Lina Puidokienė

Ekonomikos departamento Apskaitos skyriaus vedėja



Regina Andriušienė

BIUDŽETO IŠLAIDŲ SĄMATOS ĮVYKDYMO ATASKAITA
2010 m. gruodžio 31 d.


06 straipsnis Išlaidos sveikatos programoms finansuoti, iš jų:

Asmenų, priskirtinų širdies ir kraujagyslių ligų didelės rizikos grupei, atrankos ir prevencijos priemonių finansavimo programai

(tūkst.Lt)

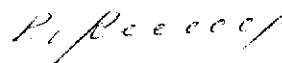
Eil. Nr.	TLK Pavadinimas	Asignavimų planas metams, įskaitant patikslinimus	Asignavimų planas ataskaitiniam laikotarpiui, įskaitant patikslinimus	Gauti asignavimai kartu su įskaitytu specialiųjų programų lėšų likučiu	Kasinės išlaidos
1	Vilniaus TLK	2418000,00	2418000,00	2081628,27	2081628,27
2	Kauno TLK	1944400,00	1944400,00	1119912,74	1119912,74
3	Klaipėdos TLK	1164500,00	1164500,00	827426,62	827426,62
4	Šiaulių TLK	1468800,00	1468800,00	1363171,37	1363171,37
5	Panevėžio TLK	1069100,00	1069100,00	866789,28	866789,28
	Nepaskirstytos lėšos	14200,00	14200,00		
	Iš viso	8079000,00	8079000,00	6258928,28	6258928,28
	t. sk. rezervo lėšos			456.419,05	456.419,05

Ekonomikos departamento direktorė



Lina Puidokienė

Ekonomikos departamento Apskaitos skyriaus vedėja



Regina Andriušienė

BIUDŽETO IŠLAIDŲ ŠAMATOS ĮVYKDYMO ATASKAITA
2010 m. gruodžio 31 d.


06 straipsnis Išlaidos sveikatos programoms finansuoti, iš jų:

Priešinės liaukos vėžio ankstyvosios diagnostikos finansavimo programai

(litas)

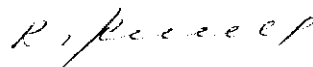
Eil. Nr.	TLK Pavadinimas	Asignavimų planas metams, įskaitant patikslinimus	Asignavimų planas ataskaitiniam laikotarpiui, įskaitant patikslinimus	Gauti asignavimai kartu su įskaitytu specialiujų programų lėšų likučiu	Kasinės išlaidos
1	Vilniaus TLK	2183800,00	2183800,00	1330092,01	1330092,01
2	Kauno TLK	1908400,00	1908400,00	797167,70	797167,70
3	Klaipėdos TLK	1126400,00	1126400,00	591979,08	591979,08
4	Šiaulių TLK	877100,00	877100,00	668555,71	668555,71
5	Panevėžio TLK	1110800,00	1110800,00	514129,24	514129,24
	Iš viso	7206500,00	7206500,00	3901923,74	3901923,74
	t. sk. rezervo lėšos			213.268,25	213.268,25

Ekonomikos departamento direktorė



Lina Puidokienė

Ekonomikos departamento Apskaitos skyriaus vedėja



Regina Andriušienė

BIUDŽETO IŠLAIDŲ ŠAMATOS ĮVYKDYMO ATASKAITA
2010 m. gruodžio 31 d.

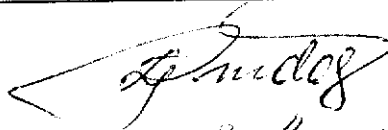
06 straipsnis Išlaidos sveikatos programoms finansuoti, iš jų:

Storosios žarnos vėžio ankstyvosios diagnostikos finansavimo programai

(litas)


Eil. Nr.	TLK Pavadinimas	Asignavimų planas metams, įskaitant patikslinimus	Asignavimų planas ataskaitiniam laikotarpiui, įskaitant patikslinimus	Gauti asignavimai kartu su įskaitytu specialiujų programų lėšų likučiu	Kasinės išlaidos
1	Vilniaus TLK	2064200,00	2064200,00	1907507,44	1907507,44
2	Kauno TLK	1670000,00	1670000,00	1439279,88	1439279,88
	Iš viso	3734200,00	3734200,00	3346787,32	3346787,32
	t. sk. rezervo lėšos			186.593,63	186.593,63

Ekonomikos departamento direktorė



Lina Puidokienė

Ekonomikos departamento Apskaitos skyriaus vedėja



Regina Andriuškienė

BIUDŽETO IŠLAIDŲ SĄMATOS ĮVYKDYMO ATASKAITA
2010 m. gruodžio 31 d.

06 straipsnis Išlaidos sveikatos programoms finansuoti, iš jų:

Europos Tarybos Reglamentų įgyvendinimo programai

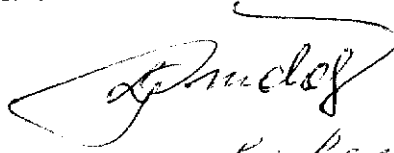
(tūkst.Lt)

Eil. Nr.	Pavadinimas	Asignavimų planas metams, įskaitant patikslinimus	Asignavimų planas ataskaitiniam laikotarpiui, įskaitant patikslinimus	Gauti asignavimai kartu su įskaitytu specialiųjų programų lėšų likučiu	Kasinės išlaidos
1	Vilniaus TLK			1715162,02	1715162,02
2	Kauno TLK			178855,01	178855,01
3	Klaipėdos TLK			95123,53	95123,53
4	Šiaulių TLK			26387,85	26387,85
5	Panevėžio TLK			40518,94	40518,94
	Iš viso TLK *			2056047,35	2056047,35
6	VLK **			8276153,86	8276153,86
	Iš viso	10921000,00	10921000,00	10332201,21	10332201,21

Pastaba : * - už ES piliečių gydymą Lietuvos ASPĮ - moka TLK

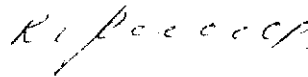
** - už Lietuvos piliečių gydymą ES šalyse - moka VLK

Ekonomikos departamento direktorė



Lina Puidokienė

Ekonomikos departamento Apskaitos skyriaus vedėja



Regina Andriušienė

BIUDŽETO IŠLAIDŲ SĄMATOS ĮVYKDYMO ATASKAITA
2010 m. gruodžio 31 d.

06 straipsnis Išlaidos sveikatos programoms finansuoti, iš jų:

Sveikatos priežiūros mokyklose finansavimo programai

(litas)

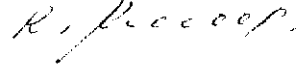
Eil. Nr.	Pavadinimas	Asignavimų planas metams, įskaitant patikslinimus	Asignavimų planas ataskaitiniam laikotarpiui, įskaitant patikslinimus	Gauti asignavimai kartu su įskaitytu specialiuju programų lėšų likučiu	Kasinės išlaidos
1	Vilniaus TLK	2566400,00	2566400,00	2492143,68	2492143,68
2	Kauno TLK	2396500,00	2396500,00	2197406,15	2197406,15
3	Klaipėdos TLK	1534500,00	1534500,00	1504830,83	1504830,83
4	Šiaulių TLK	1645400,00	1645400,00	1639112,57	1639112,57
5	Panevėžio TLK	1331200,00	1331200,00	1228543,78	1228543,78
	Iš viso	9474000,00	9474000,00	9062037,01	9062037,01

Ekonomikos departamento direktorė



Lina Puidokienė

Ekonomikos departamento Apskaitos skyriaus vedėja



Regina Andriuškienė

BIUDŽETO IŠLAIDŲ SĄMATOS ĮVYKDYMO ATASKAITA 2010 m. gruodžio 31 d.

06 straipsnis Išlaidos sveikatos programoms finansuoti, iš jų:

Žmogaus organų ir audinių transplantacijos paprastųjų išlaidų finansavimo programai

(litas)

Eil. Nr.	Pavadinimas	Asignavimų planas metams, įskaitant patikslinimus	Asignavimų planas ataskaitiniam laikotarpiui, įskaitant patikslinimus	Gauti asignavimai kartu su įskaitytu specialiųjų programų lėšų likučiu	Kasinės išlaidos
Žmogaus organų ir audinių transplantacija					
1	Vilniaus TLK	36487200,00	36487200,00	36609855,38	36609855,38
2	Kauno TLK	3497200,00	3497200,00	3386467,93	3386467,93
	Iš viso:	39984400,00	39984400,00	39996323,31	39996323,31
Multiorganinių donorų paruošimas					
1	Vilniaus TLK				
2	Kauno TLK				
3	Klaipėdos TLK			27596,22	27596,22
4	Šiaulių TLK				
5	Panevėžio TLK			19689,82	19689,82
				47286,04	47286,04
	Nepaskirstytos lėšos	300000,00	300000,00		
	Iš viso:	40284400,00	40284400,00	40043609,35	40043609,35
	t. sk. rezervo lėšos			2861857,19	2861857,19

Ekonomikos departamento direktorė



Lina Puidokienė

Ekonomikos departamento Apskaitos skyriaus vedėja

 Regina Andriušienė

BIUDŽETO IŠLAIDŲ SĄMATOS ĮVYKDYMO ATASKAITA
2010 m. gruodžio 31 d.

06 straipsnis Išlaidos sveikatos programoms finansuoti, iš jų:

Savivaldybių visuomenės sveikatos programų rėmimo specialiajai programai

(litas)

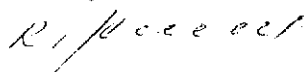
Eil. Nr.	Pavadinimas	Asignavimų planas metams, įskaitant patikslinimus	Asignavimų planas ataskaitiniam laikotarpiui, įskaitant patikslinimus	Gauti asignavimai kartu su įskaitytu specialųjų programų lėšų likučiu	Kasinės išlaidos
1	Vilniaus TLK	602900,00	602900,00	602739,03	602739,03
2	Kauno TLK	500200,00	500200,00	425267,45	425267,45
3	Klaipėdos TLK	296600,00	296600,00	291480,70	291480,70
4	Šiaulių TLK	305000,00	305000,00	285000,00	285000,00
5	Panevėžio TLK	265600,00	265600,00	260236,00	260236,00
	Iš viso	1970300,00	1970300,00	1864723,18	1864723,18

Ekonomikos departamento direktorė



Lina Puidokienė

Ekonomikos departamento Apskaitos skyriaus vedėja



Regina Andriuškiene

BIUDŽETO IŠLAIDŲ ŠAMATOS ĮVYKDYMO ATASKAITA
2010 m. gruodžio 31 d.

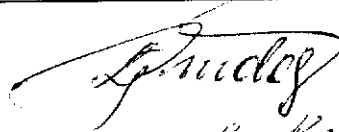
06 straipsnis Išlaidos sveikatos programoms finansuoti, iš jų:

Dantų protezavimo paslaugų išlaidoms kompensuoti

(litas)

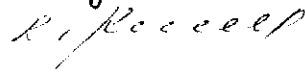
Eil. Nr.	Pavadinimas	Asignavimų planas metams, įskaitant patikslinimus	Asignavimų planas ataskaitiniam laikotarpiui, įskaitant patikslinimus	Gauti asignavimai kartu su įskaitytu specialiujų programų lėšų likučiu	Kasinės išlaidos
1	Vilniaus TLK	8795700,00	8795700,00	9253000,76	9249730,76
2	Kauno TLK	7298000,00	7298000,00	5407661,07	5407661,07
3	Klaipėdos TLK	4327500,00	4327500,00	4341983,75	4341983,75
4	Šiaulių TLK	4449800,00	4449800,00	3680113,43	3680113,43
5	Panevėžio TLK	3875900,00	3875900,00	3945201,96	3945201,96
	Iš viso	28746900,00	28746900,00	26627960,97	26624690,97
	t. sk. rezervo lėšos			541086,47	541086,47

Ekonomikos departamento direktorė



Lina Puidokienė

Ekonomikos departamento Apskaitos skyriaus vedėja



Regina Andriušienė

BIUDŽETO IŠLAIDŲ SAŪMATOS ĮVYKDYMO ATASKAITA
2010 m. gruodžio 31 d.

06 straipsnis Išlaidos sveikatos programoms finansuoti, iš jų:

Vaikų krūminių dantų dengimo silantinėmis medžiagomis programai

(litas)

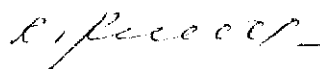
Eil. Nr.	TLK Pavadinimas	Asignavimų planas metams, įskaitant patikslinimus	Asignavimų planas ataskaitiniam laikotarpiui, įskaitant patikslinimus	Gauti asignavimai kartu su įskaitytu specialiujų programų lėšų likučiu	Kasinės išlaidos
1	Vilniaus TLK	541900,00	541900,00	479633,08	479633,08
2	Kauno TLK	521800,00	521800,00	313882,71	313882,71
3	Klaipėdos TLK	304900,00	304900,00	229277,28	229277,28
4	Šiaulių TLK	328400,00	328400,00	276800,83	276800,83
5	Panevėžio TLK	263000,00	263000,00	177091,66	177091,66
	Nepaskirstytos lėšos	50400,00	50400,00		
	Iš viso	2010400,00	2010400,00	1476685,56	1476685,56
	t. sk. rezervo lėšos			82115,84	82115,84

Ekonomikos departamento direktorė



Lina Puidokienė

Ekonomikos departamento Apskaitos skyriaus vedėja



Regina Andriušienė

BIUDŽETO IŠLAIDŲ SĄMATOS ĮVYKDYMO ATASKAITA
2010 m. gruodžio 31 d.


06 straipsnis Išlaidos sveikatos programoms finansuoti, iš jų:

Priklausomybės ligų programai

(litai)


Eil. Nr.	Pavadinimas	Asignavimų planas metams, įskaitant patikslinimus	Asignavimų planas ataskaitiniam laikotarpiui, įskaitant patikslinimus	Gauti asignavimai kartu su įskaitytu specialiųjų programų lėšų likučiu	Kasinės išlaidos
1	Vilniaus TLK	532400,00	532400,00	532276,95	532276,95
2	Kauno TLK	441700,00	441700,00	441700,00	441700,00
3	Klaipėdos TLK	261900,00	261900,00	261900,00	261900,00
4	Šiaulių TLK	269300,00	269300,00	269300,00	269300,00
5	Panevėžio TLK	234600,00	234600,00	219911,48	219911,48
	Nepaskirstytos lėšos	73800,00	73800,00		
	Iš viso	1813700,00	1813700,00	1725088,43	1725088,43

Ekonomikos departamento direktorė



Lina Puidokienė

Ekonomikos departamento Apskaitos skyriaus vedėja



Regina Andriušienė

BIUDŽETO IŠLAIDŲ ŠAMATOS ĮVYKDYMO ATASKAITA
2010 m. gruodžio 31 d.


06 straipsnis Išlaidos sveikatos programoms finansuoti, iš jų:

Nacionalinei imunoprofilaktikos progamai

(litas)

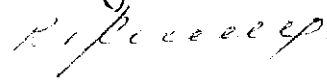
Eil. Nr.	Pavadinimas	Asignavimų planas metams, įskaitant patikslinimus	Asignavimų planas ataskaitiniam laikotarpiui, įskaitant patikslinimus	Gauti asignavimai kartu su įskaitytu specialiųjų programų lėšų likučiu	Kasinės išlaidos
1	VLK	17800000,00	17800000,00	11455517,45	11455517,45
	Iš viso	17800000,00	17800000,00	11455517,45	11455517,45

Ekonomikos departamento direktorė



Lina Puidokienė

Ekonomikos departamento Apskaitos skyriaus vedėja



Regina Andriuškienė

BIUDŽETO IŠLAIDŲ SĄMATOS ĮVYKDYMO ATASKAITA 2010 m. gruodžio 31 d.

06 straipsnis Išlaidos sveikatos programoms finansuoti, iš jų:

Skubiai konsultacinei sveikatos priežiūros pagalbai finansuoti

(litas)

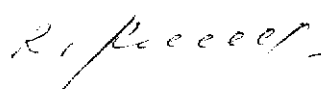
Eil. r.	Pavadinimas	Asignavimų planas metams, įskaitant patikslinimus	Asignavimų planas ataskaitiniam laikotarpiui, įskaitant patikslinimus	Gauti asignavimai kartu su įskaitytu specialiųjų programų lėšų likučiu	Kasinės išlaidos
1	Vilniaus TLK	4632254,62	4632254,62	4968554,62	4968554,62
2	Kauno TLK	2609211,39	2609211,39	2798311,39	2798311,39
3	Klaipėdos TLK	2406200,00	2406200,00	2580900,00	2580900,00
4	Šiaulių TLK	2225800,00	2225800,00	2387800,00	2387800,00
5	Panevėžio TLK	2186300,00	2186300,00	2345500,00	2345500,00
	Nepaskirstytos lėšos	234233,99	234233,99		
	Iš viso	14294000,00	14294000,00	15081066,01	15081066,01
	t. sk. rezervo lėšos			1021300,00	1021300,00

Ekonomikos departamento direktorė



Lina Puidokienė

Ekonomikos departamento Apskaitos skyriaus vedėja



Regina Andriušienė

BIUDŽETO IŠLAIDŲ SĄMATOS ĮVYKDYMO ATASKAITA
2010 m. gruodžio 31 d.

06 straipsnis Išlaidos sveikatos programoms finansuoti, iš jų:

Stabilizavimo fondui (sveikatos sistemos pertvarkai)

(litais)

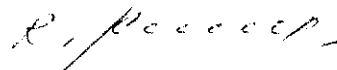
Eil. Nr.	TLK Pavadinimas	Asignavimų planas metams, įskaitant patikslinimus	Asignavimų planas ataskaitiniam laikotarpiui, įskaitant patikslinimus	Gauti asignavimai kartu su įskaitytu specialiųjų programų lėšų likučiu	Kasinės išlaidos
	Vilniaus TLK	11067467,43	11067467,43	11011418,78	11011418,78
2	Kauno TLK	1741535,80	1741535,80	1719596,73	1719596,73
3	Klaipėdos TLK	1828382,22	1828382,22	1634075,41	1634075,41
4	Šiaulių TLK	1811103,92	1811103,92	1608773,87	1608773,87
5	Panevėžio TLK	1672276,87	1672276,87	1425561,26	1425561,26
	Nepaskirstytos lėšos	7650833,76	7650833,76		
	Iš viso	25771600,00	25771600,00	17399426,05	17399426,05

Ekonomikos departamento direktorė



Lina Puidokienė

Ekonomikos departamento Apskaitos skyriaus vedėja



Regina Andriušienė

BIUDŽETO IŠLAIDŲ SĄMATOS ĮVYKDYMO ATASKAITA
2010 m. gruodžio 31 d.


06 straipsnis Išlaidos sveikatos programoms finansuoti, iš jų:

Kraujo donorų kompensacijoms

(litas)


eil. nr.	TLK Pavadinimas	Asignavimų planas metams, įskaitant patikslinimus	Asignavimų planas ataskaitiniam laikotarpiui, įskaitant patikslinimus	Gauti asignavimai kartu su įskaitytu specialiųjų programų lėšų likučiu	Kasinės išlaidos
1	Vilniaus TLK	1547720,00	1547720,00	1352051,93	1352051,93
2	Kauno TLK	1112280,00	1112280,00	1112280,00	1112280,00
	Iš viso	2660000,00	2660000,00	2464331,93	2464331,93

Ekonomikos departamento direktorė



Lina Puidokienė

Ekonomikos departamento Apskaitos skyriaus vedėja



Regina Andriušienė

BIUDŽETO IŠLAIDŲ ŠAMATOS ĮVYKDYMO ATASKAITA
2010 m. gruodžio 31 d.

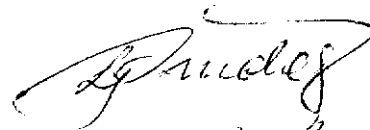
06 straipsnis Išlaidos sveikatos programoms finansuoti, iš jų:

ASPI aprūpinti antirezus imunoglobulinais ir krešėjimo faktoriais, skirtais
 stacionariniam gydymui

(ltais)


Eil. Nr.	Pavadinimas	Asignavimų planas metams, įskaitant patikslinimus	Asignavimų planas ataskaitiniam laikotarpiui, įskaitant	Gauti asignavimai kartu su įskaitytu specialiųjų programų lėšų likučiu	Kasinės išlaidos
1	VLK	4100000,00	4100000,00	3176890,24	3176890,24
	Iš viso	4100000,00	4100000,00	3176890,24	3176890,24

Ekonomikos departamento direktorė



Lina Puidokienė

Ekonomikos departamento Apskaitos skyriaus vedėja



Regina Andriušienė

BIUDŽETO IŠLAIDŲ SAMATOS ĮVYKDYMO ATASKAITA

2010 m. gruodžio 31 d.

10 straipsnis PSDF biudžeto rezervas

(litas)

Eil. Nr.	Išlaidų pavadinimas	Asignavimų planas metams, įskaitant patikslinimus	Asignavimų planas ataskaitiniam laikotarpiui, įskaitant patikslinimus	Gauti asignavimai kartu su įskaitytu specialiųjų programų lėšų likučiu	Kasinės išlaidos
1	Iš viso:	215.334.100,00	215.334.100,00	330.031.928,15	204.835.943,00
2	t.sk. rezervo likutis 2009-12-31			322.229.436,47	
	Išlaidos asmens sveikatos priežiūros paslaugoms apmokėti	184.440.700,00	184.440.700,00	179.229.141,75	179.229.141,75
4	Išlaidos medicininei reabilitacijai ir sanatoriniam gydymui	11.981.600,00	11.981.600,00	11.207.394,02	11.207.394,02
5	Išlaidos galūnėms, sąnariams ir organams protezuoti, protezams įsigyti ir centralizuotai apmokamiems vaistams ir medicinos pagalbos priemonėms kompensuoti	9.210.000,00	9.210.000,00	8.124.662,58	8.124.662,58
6	Išlaidos ortopedijos technikos priemonėms įsigyti	580.000,00	580.000,00	483.373,99	483.373,99
7	Išlaidos sveikatos programoms kompensuoti, iš jų:	9.121.800,00	9.121.800,00	5.791.370,66	5.791.370,66
	- Žmogaus organų ir audinių transplantacijos paprastųjų išlaidų finansavimo programai	3.039.400,00	3.039.400,00	2.861.857,19	2.861.857,19
	- Skubiai konsultacinei sveikatos priežiūros pagalbai finansuoti	1.021.300,00	1.021.300,00	1.021.300,00	1.021.300,00
	- Vaikų krūminių dantų dengimo silantinėmis medžiagomis programai	163.300,00	163.300,00	82.115,84	82.115,84
	- Dantų protezavimo paslaugų išlaidoms kompensuoti	2.359.200,00	2.359.200,00	541.086,47	541.086,47
	- Gimdos kaklelio piktybinių navikų prevencinių priemonių, apmokamų iš Privalomojo sveikatos draudimo fondo biudžeto lėšų, finansavimo programai	538.000,00	538.000,00	206.605,24	206.605,24
	- Atrankinės mamografinės patikros dėl krūties vėžio finansavimo programai	408.900,00	408.900,00	222.124,99	222.124,99
	- Asmenų, priskirtų širdies ir kraujagyslių ligų didelės rizikos grupei, atrankos ir prevencijos priemonių finansavimo programai	654.800,00	654.800,00	456.419,05	456.419,05

	- Priešinės liaukos vėžio ankstyvosios diagnostikos finansavimo programai	630.500,00	630.500,00	213.268,25	213.268,25
	- Storosios žarnos vėžio ankstyvosios diagnostikos finansavimo programai	306.400,00	306.400,00	186.593,63	186.593,63
8	Rezervo likutis 2010-12-31			125.195.985,15	

Ekonomikos departamento direktorė



Lina Puidokienė

Ekonomikos departamento Apskaitos skyriaus vedėja



Regina Andriuškienė

Forma patvirtinta
Lietuvos Respublikos finansų ministro
2008 m. gruodžio 31 d. įsakymu Nr. 1K-465
(Lietuvos Respublikos finansų ministro
2010 m. gegužės 24 d. įsakymo Nr. 1K-167
redakcija)

(Forma Nr. 2 – metinė, ketvirtinė)

VALSTYBINĖS LIGONIŲ KASOS IR TLK SUVESTINĖ

(įstaigos pavadinimas)

Europos aikštė 1, Vilnius

(registracijos kodas ir buveinės adresas)

			Kodas
Ministerijos / Savivaldybės			
Departamento			90
Įstaigos			900
Programos			1816
Valstybės funkcijos			

BIUDŽETO IŠLAIDŲ ŠAMATOS VYKDYMO
2010 M. GRUODŽIO 31D.
ATASKAITA

(liais)

Išlaidų ekonominės klasifikacijos kodas	Išlaidų pavadinimas	Eil. Nr.	Asignavimų planas, įskaitant patikslinimus		Gauti asignavimai kartu su įskaitytu praėjusių metų lėšų likučiu	Kasinės išlaidos
			metams	ataskaitiniam laikotarpiui		
1	2	3	4	5	6	7
2	IŠLAIDOS	1	34433000,0	34433000,0	26902369,62	26902369,62
2 1	Darbo užmokestis ir socialinis draudimas	2	22266600,0	22266600,0	19198502,60	19198502,60
2 1 1	Darbo užmokestis	3	17000000,0	17000000,0	14655938,81	14655938,81
2 1 1 1	Darbo užmokestis	4	17000000,0	17000000,0	14655938,81	14655938,81
2 1 1 1 1	Darbo užmokestis	5	17000000,0	17000000,0	14655938,81	14655938,81
2 1 1 1 1	1 Darbo užmokestis pinigais	6	17000000,0	17000000,0	14655938,81	14655938,81
2 1 1 1 1	2 Pajamos natūra	7				
2 1 2	Socialinio draudimo įmokos	8	5266600,0	5266600,0	4542563,79	4542563,79
2 1 2 1	Socialinio draudimo įmokos	9	5266600,0	5266600,0	4542563,79	4542563,79
2 1 2 1 1	Socialinio draudimo įmokos	10	5266600,0	5266600,0	4542563,79	4542563,79
2 1 2 1 1 1	Socialinio draudimo įmokos	11	5266600,0	5266600,0	4542563,79	4542563,79
2 2	Prekių ir paslaugų naudojimas	12	11896000,0	11896000,0	7626233,28	7626233,28
2 2 1	Prekių ir paslaugų naudojimas	13	11896000,0	11896000,0	7626233,28	7626233,28
2 2 1 1	Prekių ir paslaugų naudojimas	14	11896000,0	11896000,0	7626233,28	7626233,28
2 2 1 1 1	Prekių ir paslaugų naudojimas	15	11896000,0	11896000,0	7626233,28	7626233,28
2 2 1 1 1	1 Mityba	16				
2 2 1 1 1	2 Medikamentai (ir darbuotojų sveikatos tikrinimas)	17	600,0	600,0	189,0	189,0
2 2 1 1 1	5 Ryšių paslaugos	18	1166600,0	1166600,0	1113148,85	1113148,85
2 2 1 1 1	6 Transporto išlaikymas	19	483800,0	483800,0	360799,44	360799,44
2 2 1 1 1	7 Apranga ir patalynė	20				
2 2 1 1 1	8 Spaudiniai	21	36400,0	36400,0	24761,20	24761,20
2 2 1 1 1	9 Ginklai ir karinė įranga	22				
2 2 1 1 1	10 Kitos prekės	23	3554600,0	3562600,0	2110077,75	2110077,75
2 2 1 1 1	11 Komandiruotės (transporto, apgyvendinimo, ryšio ir kitos komandiruotės išlaidos)	24	207900,0	207900,0	148256,12	148256,12

							Kodas			
							Ministerijos / Savivaldybės		90	
							Departamento		900	
							Istaigos		1816	
							Programos			
							Valstybės funkcijos			
1	2					3	4	5	6	7
2 2 1 1 1	12	Miestų ir gyvenviečių viešasis ūkis	25							
2 2 1 1 1	14	Ilgalaikio materialiojo ir nematerialiojo turto nuoma	26	939200,0	939200,0	618603,33	618603,33			
2 2 1 1 1	15	Ilgalaikio materialiojo turto einamasis remontas	27	309000,0	309000,0	41523,38	41523,38			
2 2 1 1 1	16	Kvalifikacijos kėlimas	28	266100,0	266100,0	47775,09	47775,09			
2 2 1 1 1	17	Apmokėjimas samdomiems ekspertams, konsultantams ir komisinių išlaidos	29	109300,0	109300,0	9293,21	9293,21			
2 2 1 1 1	18	Turto vertinimo paslaugų apmokėjimas	30							
2 2 1 1 1	19	Veiklos nuoma	31	115000,0	115000,0	48810,33	48810,33			
2 2 1 1 1	20	Komunalinės paslaugos	32	861300,0	853300,0	751574,31	751574,31			
2 2 1 1 1	30	Kitos paslaugos	33	3846200,0	3846200,0	2351421,27	2351421,27			
2 2 1 1 1	31	Asignavimų valdytojo pervedamos lėšos nepavaldžioms biudžetinėms įstaigoms ir kitiems subjektams pavedimams vykdyti	34							
2 3		Turto išlaidos	35							
2 3 1		Palūkanos	36							
2 3 1 1		Nerezidentams	37							
2 3 1 1 1		Nerezidentams	38							
2 3 1 1 1	1	Asignavimų valdytojų sumokėtos palūkanos	39							
2 3 1 1 1	2	Finansų ministerijos sumokėtos palūkanos	40							
2 3 1 1 1	3	Savivaldybių sumokėtos palūkanos	41							
2 3 1 2		Rezidentams, kitiems nei valdžios sektorius (tik už tiesioginę skolą)	42							
2 3 1 2 1		Rezidentams, kitiems nei valdžios sektorius (tik už tiesioginę skolą)	43							
2 3 1 2 1	1	Asignavimų valdytojų sumokėtos palūkanos	44							
2 3 1 2 1	2	Finansų ministerijos sumokėtos palūkanos	45							
2 3 1 2 1	3	Savivaldybių sumokėtos palūkanos	46							
2 3 1 3		Kitiems valdymo lygiams	47							
2 3 1 3 1		Kitiems valdymo lygiams	48							
2 3 1 3 1 1		Valstybės biudžetui	49							
2 3 1 3 1 2		Savivaldybių biudžetams	50							
2 3 1 3 1 3		Nebiudžetiniams fondams	51							
2 3 2		Nuoma	52							
2 3 2 1		Nuoma už žemę, žemės gelmių išteklius ir kitą atsirandantį gamtoje turą	53							
2 3 2 1 1		Nuoma už žemę, žemės gelmių išteklius ir kitą atsirandantį gamtoje turą	54							
2 3 2 1 1 1		Nuoma už žemę, žemės gelmių išteklius ir kitą atsirandantį gamtoje turą	55							
2 4		Subsidijos	56							
2 4 1		Subsidijos iš biudžeto lėšų	57							
2 4 1 1		Subsidijos iš biudžeto lėšų	58							
2 4 1 1 1		Subsidijos iš biudžeto lėšų	59							
2 4 1 1 1 1		Subsidijos importui	60							

						Ministerijos / Savivaldybės	Kodas
						Departamento	90
						Istaigos	900
						Programos	1816
						Valstybės funkcijos	
1	2	3	4	5	6	7	
2	4	1	1	1	2	Subsidijos gaminiams	61
2	4	1	1	1	3	Subsidijos gamybai	62
2	5					Dotacijos	63
2	5	1				<i>Dotacijos užsienio valstybėms</i>	64
2	5	1	1			Dotacijos užsienio valstybėms	65
2	5	1	1	1		Dotacijos užsienio valstybėms	66
2	5	1	1	1	1	Einamiesiems tikslams	67
2	5	1	1	1	2	Kapitalui formuoti	68
2	5	2				<i>Dotacijos tarptautinėms organizacijoms</i>	69
2	5	2	1			Dotacijos tarptautinėms organizacijoms	70
2	5	2	1	1		Dotacijos tarptautinėms organizacijoms	71
2	5	2	1	1	1	Einamiesiems tikslams	72
2	5	2	1	1	2	Kapitalui formuoti	73
2	5	3				<i>Dotacijos kitiems valdymo lygiams</i>	74
2	5	3	1			Dotacijos kitiems valdymo lygiams	75
2	5	3	1	1		Dotacijos kitiems valdymo lygiams	76
2	5	3	1	1	1	Einamiesiems tikslams	77
2	5	3	1	1	2	Kapitalui formuoti	78
2	6					Įmokos į Europos Sąjungos biudžetą	79
2	6	1				<i>Tradiciniai nuosavi ištekliai</i>	80
2	6	1	1			Tradiciniai nuosavi ištekliai	81
2	6	1	1	1		Tradiciniai nuosavi ištekliai	82
2	6	1	1	1	1	Muitai	83
2	6	1	1	1	2	Cukraus sektoriaus mokesčiai	84
2	6	2				<i>PVM nuosavi ištekliai</i>	85
2	6	2	1			PVM nuosavi ištekliai	86
2	6	2	1	1		PVM nuosavi ištekliai	87
2	6	2	1	1	1	PVM nuosavi ištekliai	88
2	6	3				<i>Bendrujų nacionalinių pajamų nuosavi ištekliai</i>	89
2	6	3	1			Bendrujų nacionalinių pajamų nuosavi ištekliai	90
2	6	3	1	1		Bendrujų nacionalinių pajamų nuosavi ištekliai	91
2	6	3	1	1	1	Bendrujų nacionalinių pajamų nuosavi ištekliai	92
2	6	4				<i>Biudžeto disbalansų korekcija Jungtinės Karalystės naudai</i>	93
2	6	4	1			Biudžeto disbalansų korekcija Jungtinės Karalystės naudai	94
2	6	4	1	1		Biudžeto disbalansų korekcija Jungtinės Karalystės naudai	95
2	6	4	1	1	1	Biudžeto disbalansų korekcija Jungtinės Karalystės naudai	96
2	6	5				<i>Su nuosavais ištekliais susijusios baudos ir delspinigiai</i>	97
2	6	5	1			Su nuosavais ištekliais susijusios baudos ir delspinigiai	98
2	6	5	1	1		Su nuosavais ištekliais susijusios baudos ir delspinigiai	99
2	6	5	1	1	1	Su nuosavais ištekliais susijusios baudos ir delspinigiai	100

							Kodas				
							Ministerijos / Savivaldybės	90			
							Departamento	900			
							Istaigos	1816			
							Programos				
Valstybės funkcijos											
1	2					3	4	5	6	7	
2 7						Socialinės išmokos (pašalpos)	101	270400,0	270400,0	77633,74	77633,74
2 7 1						<i>Socialinio draudimo išmokos (pašalpos)</i>	102	165000,0	165000,0	17120,07	17120,07
2 7 1 1						Socialinio draudimo išmokos (pašalpos)	103	165000,0	165000,0	17120,07	17120,07
2 7 1 1 1						Socialinio draudimo išmokos (pašalpos)	104	165000,0	165000,0	17120,07	17120,07
2 7 1 1 1 1					1	Socialinio draudimo išmokos pinigais	105	165000,0	165000,0	17120,07	17120,07
2 7 1 1 1 2					2	Socialinio draudimo išmokos natūra	106				
2 7 2						<i>Socialinė parama (socialinės paramos pašalpos)</i>	107				
2 7 2 1						Socialinė parama (socialinės paramos pašalpos)	108				
2 7 2 1 1						Socialinė parama (socialinės paramos pašalpos)	109				
2 7 2 1 1 1					1	Socialinė parama pinigais	110				
2 7 2 1 1 2					2	Socialinė parama natūra	111				
2 7 3						<i>Darbdavių socialinė parama</i>	112	105400,0	105400,0	60513,67	60513,67
2 7 3 1						Darbdavių socialinė parama	113	105400,0	105400,0	60513,67	60513,67
2 7 3 1 1						Darbdavių socialinė parama	114	105400,0	105400,0	60513,67	60513,67
2 7 3 1 1 1					1	Darbdavių socialinė parama pinigais	115	105400,0	105400,0	60513,67	60513,67
2 7 3 1 1 2					2	Darbdavių socialinė parama natūra	116				
2 8						Kitos išlaidos	117				
2 8 1						<i>Kitos išlaidos</i>	118				
2 8 1 1						Einamiesiems tikslams	119				
2 8 1 1 1						Einamiesiems tikslams	120				
2 8 1 1 1 1					1	Stipendijoms	121				
2 8 1 1 1 2					2	Kitiems einamiesiems tikslams	122				
2 8 1 2						Kapitalui formuoti	123				
2 8 1 2 1						Pervedamos lėšos (kapitalui formuoti)	124				
2 8 1 2 1 1					1	Pervedamos lėšos (kapitalui formuoti)	125				
2 9						Pervedama Europos Sąjungos, kita tarptautinė finansinė parama ir bendrojo finansavimo lėšos	126				
2 9 1						<i>Subsidijos iš Europos Sąjungos ir kitos tarptautinės finansinės paramos (ne valdžios sektoriui)</i>	127				
2 9 1 1						Subsidijos	128				
2 9 1 1 1						Subsidijos	129				
2 9 1 1 1 1					1	Subsidijos	130				
2 9 2						<i>Pervedama Europos Sąjungos, kita tarptautinė finansinė parama ir bendrojo finansavimo lėšos</i>	131				
2 9 2 1						Einamiesiems tikslams	132				
2 9 2 1 1						Einamiesiems tikslams	133				
2 9 2 1 1 1					1	Einamiesiems tikslams savivaldybėms	134				
2 9 2 1 1 2					2	Einamiesiems tikslams kitiems valdžios sektoriaus subjektams	135				
2 9 2 1 1 3					3	Einamiesiems tikslams ne valdžios sektoriui	136				
2 9 2 2						Kapitalui formuoti	137				
2 9 2 2 1						Investicijos	138				
2 9 2 2 1 1					1	Investicijos, skirtos savivaldybėms	139				

							Ministerijos / Savivaldybės		Kodas		
							Departamento		90		
							Įstaigos		900		
							Programos		1816		
Valstybės funkcijos											
1	2	3	4	5	6	7					
2	9	2	2	1	2	Investicijos kitiems valdžios sektoriaus subjektams	140				
2	9	2	2	1	3	Investicijos ne valdžios sektoriui	141				
3						SANDORIAI DĖL MATERIALIOJO IR NEMATERIALIOJO TURTO BEI FINANSINIŲ ĮSIPAREIGOJIMŲ VYKDYMAS	142	17602000,0	17602000,0	5740965,95	5740965,95
3	1					Materialiojo ir nematerialiojo turto įsigijimo išlaidos	143	17602000,0	17602000,0	5740965,95	5740965,95
3	1	1				<i>Ilgalaikio materialiojo turto kūrimas ir įsigijimas</i>	144	8959200,0	8959200,0	2130985,26	2130985,26
3	1	1	1			Žemė	145				
3	1	1	1	1		Žemė	146				
3	1	1	1	1	1	Žemė	147				
3	1	1	2			Pastatai ir statiniai	148	242500,0	242500,0	238296,87	238296,87
3	1	1	2	1		Pastatai ir statiniai	149	242500,0	242500,0	238296,87	238296,87
3	1	1	2	1	1	Gyvenamieji namai	150				
3	1	1	2	1	2	Negyvenamieji pastatai	151	242500,0	242500,0	238296,87	238296,87
3	1	1	2	1	3	Kiti pastatai ir statiniai	152				
3	1	1	3			Mašinos ir įrenginiai	153	8630600,0	8630600,0	1835654,81	1835654,81
3	1	1	3	1		Mašinos ir įrenginiai	154	8630600,0	8630600,0	1835654,81	1835654,81
3	1	1	3	1	1	Transporto priemonės	155	125000,0	125000,0	124990,0	124990,0
3	1	1	3	1	2	Kitos mašinos ir įrenginiai	156	8505600,0	8505600,0	1710664,81	1710664,81
3	1	1	4			Vertybės	157				
3	1	1	4	1		Vertybės	158				
3	1	1	4	1	1	Muziejinės vertybės	159				
3	1	1	4	1	2	Antikvariniai ir kiti meno kūriniai	160				
3	1	1	4	1	3	Kitos vertybės	161				
3	1	1	5			Kitas ilgalaikis materialusis turtas	162	86100,0	86100,0	57033,6	57033,6
3	1	1	5	1		Kitas ilgalaikis materialusis turtas	163	86100,0	86100,0	57033,6	57033,6
3	1	1	5	1	1	Kitas ilgalaikis materialusis turtas	164	86100,0	86100,0	57033,6	57033,6
3	1	2				<i>Nematerialiojo turto kūrimas ir įsigijimas</i>	165	8642800,0	8642800,0	3609980,69	3609980,69
3	1	2	1			Nematerialusis turtas	166	8642800,0	8642800,0	3609980,69	3609980,69
3	1	2	1	1		Nematerialusis turtas	167	8642800,0	8642800,0	3609980,69	3609980,69
3	1	2	1	1	1	Naudingųjų iškasenų žvalgymo darbai	168				
3	1	2	1	1	2	Kompiuterinė programinė įranga, kompiuterinės programinės įrangos licencijos	169	8641800,0	8641800,0	3609133,69	3609133,69
3	1	2	1	1	3	Patentai	170				
3	1	2	1	1	4	Literatūros ir meno kūriniai	171				
3	1	2	1	1	5	Kitas nematerialusis turtas	172	1000,0	1000,0	847,0	847,0
3	1	3				<i>Atsargų kūrimas ir įsigijimas</i>	173				
3	1	3	1			Strateginės ir neliečiamosios atsargos	174				
3	1	3	1	1		Strateginės ir neliečiamosios atsargos	175				


							<i>Kodas</i>			
							<i>Ministerijos / Savivaldybės</i>			
							<i>Departamento</i>			
							<i>Įstaigos</i>			
							<i>Programos</i>			
							<i>Valstybės funkcijos</i>			
							<i>4</i>			
							<i>5</i>			
							<i>6</i>			
							<i>7</i>			
							1816			
1	2	3	4	5	6	7				
3	1	3	1	1	1	Strateginės ir neliečiamosios atsargos	176			
3	1	3	2			Kitos atsargos	177			
3	1	3	2	1		Kitos atsargos	178			
3	1	3	2	1	1	Žaliavos ir medžiagos	179			
3	1	3	2	1	2	Nebaigta gamyba	180			
3	1	3	2	1	3	Pagaminta produkcija	181			
3	1	3	2	1	4	Pirktos prekės, skirtos parduoti	182			
3	1	4				<i>Ilgalaikio turto įsigijimas finansinės nuomos (lizingo) būdu</i>	183			
3	1	4	1			<i>Ilgalaikio turto įsigijimas finansinės nuomos (lizingo) būdu</i>	184			
3	1	4	1	1		<i>Ilgalaikio turto įsigijimas finansinės nuomos (lizingo) būdu</i>	185			
3	1	4	1	1	1	<i>Ilgalaikio turto įsigijimas finansinės nuomos (lizingo) būdu</i>	186			
3	1	5				<i>Biologinis turtas ir mineraliniai ištekliai</i>	187			
3	1	5	1			Biologinis turtas ir mineraliniai ištekliai	188			
3	1	5	1	1		Biologinis turtas ir mineraliniai ištekliai	189			
3	1	5	1	1	1	Žemės gelmių ištekliai	190			
3	1	5	1	1	2	Gyvuliai ir kiti gyvūnai	191			
3	1	5	1	1	3	Vaismedžiai ir kiti daugiamečiai sodiniai	192			
3	2					Finansinio turto įsigijimo išlaidos (perskolinimas)	193			
3	2	1				<i>Vidaus</i>	194			
3	2	1	1			Grynieji pinigai ir indėliai banke (nacionaline valiuta)	195			
3	2	1	1	1		Grynieji pinigai ir indėliai banke (nacionaline valiuta)	196			
3	2	1	1	1	1	Grynieji pinigai	197			
3	2	1	1	1	2	Pervedamieji indėliai (pinigai bankuose)	198			
3	2	1	1	1	3	Kiti indėliai (pinigai bankuose)	199			
3	2	1	2			Vertybiniai popieriai (įsigyti), išskyrus akcijas	200			
3	2	1	2	1		Vertybiniai popieriai (įsigyti), išskyrus akcijas	201			
3	2	1	2	1	1	Trumpalaikiai	202			
3	2	1	2	1	2	Ilgalaikiai	203			
3	2	1	3			Išvestinės finansinės priemonės	204			
3	2	1	3	1		Išvestinės finansinės priemonės	205			
3	2	1	3	1	1	Išvestinės finansinės priemonės	206			
3	2	1	4			Paskolos (suteiktos)	207			
3	2	1	4	1		Paskolos (suteiktos)	208			
3	2	1	4	1	1	Trumpalaikės	209			
3	2	1	4	1	2	Ilgalaikės	210			
3	2	1	5			Akcijos (įsigytos) ir kitas nuosavas kapitalas	211			
3	2	1	5	1		Akcijos (įsigytos) ir kitas nuosavas kapitalas	212			

							Ministerijos / Savivaldybės			Kodas	
							Departamento			90	
							Istaigos			900	
							Programos			1816	
							Valstybės funkcijos				
1			2				3	4	5	6	7
3	2	1	5	1	1	Akcijos (įsigytos) ir kitas nuosavas kapitalas	213				
3	2	1	6			Draudimo techniniai atidėjiniai	214				
3	2	1	6	1		Draudimo techniniai atidėjiniai	215				
3	2	1	6	1	1	Draudimo techniniai atidėjiniai	216				
3	2	1	7			Kitos mokėtinios sumos	217				
3	2	1	7	1		Kitos mokėtinios sumos	218				
3	2	1	7	1	1	Kitos mokėtinios sumos	219				
3	2	2				<i>Užsienio</i>	220				
3	2	2	1			Grynieji pinigai ir indėliai banke (užsienio valiuta)	221				
3	2	2	1	1		Grynieji pinigai ir indėliai banke (užsienio valiuta)	222				
3	2	2	1	1	1	Grynieji pinigai	223				
3	2	2	1	1	2	Pervedamieji indėliai (pinigai bankuose)	224				
3	2	2	1	1	3	Kiti indėliai (pinigai bankuose)	225				
3	2	2	2			Vertybiniai popieriai (įsigyti), išskyrus akcijas	226				
3	2	2	2	1		Vertybiniai popieriai (įsigyti), išskyrus akcijas	227				
3	2	2	2	1	1	Trumpalaikiai	228				
3	2	2	2	1	2	Ilgalaikiai	229				
3	2	2	3			Įvestinės finansinės priemonės	230				
3	2	2	3	1		Įvestinės finansinės priemonės	231				
3	2	2	3	1	1	Įvestinės finansinės priemonės	232				
3	2	2	4			Paskolos (suteiktos)	233				
3	2	2	4	1		Paskolos (suteiktos)	234				
3	2	2	4	1	1	Trumpalaikės	235				
3	2	2	4	1	2	Ilgalaikės	236				
3	2	2	5			Akcijos (įsigytos) ir kitas nuosavas kapitalas	237				
3	2	2	5	1		Akcijos (įsigytos) ir kitas nuosavas kapitalas	238				
3	2	2	5	1	1	Akcijos (įsigytos) ir kitas nuosavas kapitalas	239				
3	2	2	6			Draudimo techniniai atidėjiniai	240				
3	2	2	6	1		Draudimo techniniai atidėjiniai	241				
3	2	2	6	1	1	Draudimo techniniai atidėjiniai	242				
3	2	2	7			Kitos mokėtinios sumos	243				
3	2	2	7	1		Kitos mokėtinios sumos	244				
3	2	2	7	1	1	Kitos mokėtinios sumos	245				
3	3					Išlaidos dėl finansinių įsipareigojimų vykdymo (paskolų grąžinimas)	246				
3	3	1				<i>Vidaus</i>	247				
3	3	1	1			Grynieji pinigai ir indėliai banke (nacionaline valiuta)	248				
3	3	1	1	1		Grynieji pinigai ir indėliai banke (nacionaline valiuta)	249				
3	3	1	1	1	1	Grynieji pinigai	250				
3	3	1	1	1	2	Pervedamieji indėliai (pinigai bankuose)	251				
3	3	1	1	1	3	Kiti indėliai (pinigai bankuose)	252				

						Kodas	
						Ministerijos / Savivaldybės	90
						Departamento	900
						Istaigos	1816
						Programos	
			Valstybės funkcijos				
1	2	3	4	5	6	7	
3 3 1 2	Vertybiniai popieriai (išpirkti), išskyrus akcijas	253					
3 3 1 2 1	Vertybiniai popieriai (išpirkti), išskyrus akcijas	254					
3 3 1 2 1 1	Trumpalaikiai	255					
3 3 1 2 1 2	Ilgalaikiai	256					
3 3 1 3	Išvestinės finansinės priemonės	257					
3 3 1 3 1	Išvestinės finansinės priemonės	258					
3 3 1 3 1 1	Išvestinės finansinės priemonės	259					
3 3 1 4	Paskolos (gražintinos)	260					
3 3 1 4 1	Paskolos (gražintinos)	261					
3 3 1 4 1 1	Trumpalaikės	262					
3 3 1 4 1 2	Ilgalaikės	263					
3 3 1 5	Akcijos (parduotos) ir kitas nuosavas kapitalas	264					
3 3 1 5 1	Akcijos (parduotos) ir kitas nuosavas kapitalas	265					
3 3 1 5 1 1	Akcijos (parduotos) ir kitas nuosavas kapitalas	266					
3 3 1 6	Draudimo techniniai atidėjiniai	267					
3 3 1 6 1	Draudimo techniniai atidėjiniai	268					
3 3 1 6 1 1	Draudimo techniniai atidėjiniai	269					
3 3 1 7	Kitos mokėtinės sumos	270					
3 3 1 7 1	Kitos mokėtinės sumos	271					
3 3 1 7 1 1	Kitos mokėtinės sumos	272					
3 3 2	Užsienio	273					
3 3 2 1	Grynieji pinigai ir indėliai banke (užsienio valiuta)	274					
3 3 2 1 1	Grynieji pinigai ir indėliai banke (užsienio valiuta)	275					
3 3 2 1 1 1	Grynieji pinigai	276					
3 3 2 1 1 2	Pervedamieji indėliai (pinigai bankuose)	277					
3 3 2 1 1 3	Kiti indėliai (pinigai bankuose)	278					
3 3 2 2	Vertybiniai popieriai (išpirkti), išskyrus akcijas	279					
3 3 2 2 1	Vertybiniai popieriai (išpirkti), išskyrus akcijas	280					
3 3 2 2 1 1	Trumpalaikiai	281					
3 3 2 2 1 2	Ilgalaikiai	282					
3 3 2 3	Išvestinės finansinės priemonės	283					
3 3 2 3 1	Išvestinės finansinės priemonės	284					
3 3 2 3 1 1	Išvestinės finansinės priemonės	285					
3 3 2 4	Paskolos (gražintinos)	286					
3 3 2 4 1	Paskolos (gražintinos)	287					
3 3 2 4 1 1	Trumpalaikės	288					
3 3 2 4 1 2	Ilgalaikės	289					
3 3 2 5	Akcijos (parduotos) ir kitas nuosavas kapitalas	290					
3 3 2 5 1	Akcijos (parduotos) ir kitas nuosavas kapitalas	291					
3 3 2 5 1 1	Akcijos (parduotos) ir kitas nuosavas kapitalas	292					
3 3 2 6	Draudimo techniniai atidėjiniai	293					

					Ministerijos / Savivaldybės		Kodas			
					Departamento		90			
					Istaigos		900			
					Programos		1816			
1			2		3	4	5	6	7	
3	3	2	6	1	Draudimo techniniai atidėjiniai	294				
3	3	2	6	1	Draudimo techniniai atidėjiniai	295				
3	3	2	7		Kitos mokėtinios sumos	296				
3	3	2	7	1	Kitos mokėtinios sumos	297				
3	3	2	7	1	Kitos mokėtinios sumos	298				
IŠ VISO						299	52035000,0	52035000,0	32643335,57	32643335,57

Ekonomikos departamento direktorė

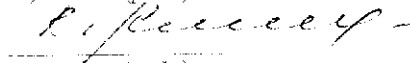


(parašas)

Lina Puidokienė

(vardas ir pavardė)

Ekonomikos departamento Apskaitos skyriaus vedėja



(parašas)

Regina Andriušienė

(vardas ir pavardė)

Forma patvirtinta
Lietuvos Respublikos finansų ministro
2008 m. gruodžio 31 d. įsakymu Nr. 1K-465
(Lietuvos Respublikos finansų ministro
2010 m. gegužės 24 d. įsakymo Nr. 1K-167
redakcija)

(Forma Nr. 2 – metinė, ketvirtinė)
TERITORINIŲ LIGONIŲ KASŲ SUVESTINĖ
(įstaigos pavadinimas)

(registracijos kodas ir buveinės adresas)

Valstybės funkcijos	Ministerijos / Savivaldybės	Kodas
	Departamento	90
	Įstaigos	900
	Programos	1816

BIUDŽETO IŠLAIDŲ ŠAMATOS VYKDYMO
2010 M. GRUODŽIO 31 D.
ATASKAITA

(lituais)

Išlaidų ekonominės klasifikacijos kodas	Išlaidų pavadinimas	Eil. Nr.	Asignavimų planas, įskaitant patikslinimus		Gauti asignavimai kartu su įskaitytu praėjusių metų lėšų likučiu	Kasinės išlaidos
			metams	ataskaitiniam laikotarpiui		
1	2	3	4	5	6	7
2	IŠLAIDOS	1	16231900,0	16231900,0	15482744,40	15482744,40
2 1	Darbo užmokestis ir socialinis draudimas	2	13105800,0	13105800,0	12537248,17	12537248,17
2 1 1	<i>Darbo užmokestis</i>	3	10006000,0	10006000,0	9571556,14	9571556,14
2 1 1 1	Darbo užmokestis	4	10006000,0	10006000,0	9571556,14	9571556,14
2 1 1 1 1	Darbo užmokestis	5	10006000,0	10006000,0	9571556,14	9571556,14
2 1 1 1 1 1	Darbo užmokestis pinigais	6	10006000,0	10006000,0	9571556,14	9571556,14
2 1 1 1 1 2	Pajamos natūra	7				
2 1 2	<i>Socialinio draudimo įmokos</i>	8	3099800,0	3099800,0	2965692,03	2965692,03
2 1 2 1	Socialinio draudimo įmokos	9	3099800,0	3099800,0	2965692,03	2965692,03
2 1 2 1 1	Socialinio draudimo įmokos	10	3099800,0	3099800,0	2965692,03	2965692,03
2 1 2 1 1 1	Socialinio draudimo įmokos	11	3099800,0	3099800,0	2965692,0	2965692,0
2 2	Prekių ir paslaugų naudojimas	12	3075700,0	3075700,0	2911348,37	2911348,37
2 2 1	<i>Prekių ir paslaugų naudojimas</i>	13	3075700,0	3075700,0	2911348,37	2911348,37
2 2 1 1	Prekių ir paslaugų naudojimas	14	3075700,0	3075700,0	2911348,37	2911348,37
2 2 1 1 1	Prekių ir paslaugų naudojimas	15	3075700,0	3075700,0	2911348,37	2911348,37
2 2 1 1 1 1	Mityba	16				
2 2 1 1 1 2	Medikamentai (ir darbuotojų sveikatos tikrinimas)	17	600,0	600,0	189,0	189,0
2 2 1 1 1 5	Ryšių paslaugos	18	788600,0	788600,0	777385,71	777385,71
2 2 1 1 1 6	Transporto išlaikymas	19	273800,0	273800,0	269850,70	269850,70
2 2 1 1 1 7	Apranga ir patalynė	20				
2 2 1 1 1 8	Spaudiniai	21	26400,0	26400,0	20552,61	20552,61
2 2 1 1 1 9	Ginklai ir karinė įranga	22				
2 2 1 1 1 10	Kitos prekės	23	257700,0	265700,0	252453,18	252453,18
2 2 1 1 1 11	Komandiruotės (transporto, apgyvendinimo, ryšio ir kitos komandiruotės išlaidos)	24	47900,0	47900,0	34890,82	34890,82

						Kodas				
						Ministerijos / Savivaldybės				
						Departamento				
						Istaigos				
						Programos				
						1816				
Valstybės funkcijos										
1	2					3	4	5	6	7
2	2	1	1	1	12	Miestų ir gyvenviečių viešasis ūkis	25			
2	2	1	1	1	14	Ilgalaikio materialiojo ir nematerialiojo turto nuoma	26	119200,0	119200,0	117394,82
2	2	1	1	1	15	Ilgalaikio materialiojo turto einamasis remontas	27	59000,0	59000,0	40716,31
2	2	1	1	1	16	Kvalifikacijos kėlimas	28	36100,0	36100,0	21584,99
2	2	1	1	1	17	Apmokėjimas samdomiems ekspertams, konsultantams ir komisinių išlaidos	29	9300,0	9300,0	9293,21
2	2	1	1	1	18	Turto vertinimo paslaugų apmokėjimas	30			
2	2	1	1	1	19	Veiklos nuoma	31	15000,0	15000,0	13140,67
2	2	1	1	1	20	Komunalinės paslaugos	32	475300,0	467300,0	434506,03
2	2	1	1	1	30	Kitos paslaugos	33	966800,0	966800,0	919390,32
2	2	1	1	1	31	Asignavimų valdytojo pervedamos lėšos nepavaldžioms biudžetinėms įstaigoms ir kitiems subjektams pavedimams vykdyti	34			
2	3					Turto išlaidos	35			
2	3	1				Palūkanos	36			
2	3	1	1			Nerezidentams	37			
2	3	1	1	1		Nerezidentams	38			
2	3	1	1	1	1	Asignavimų valdytojų sumokėtos palūkanos	39			
2	3	1	1	1	2	Finansų ministerijos sumokėtos palūkanos	40			
2	3	1	1	1	3	Savivaldybių sumokėtos palūkanos	41			
2	3	1	2			Rezidentams, kitiems nei valdžios sektorius (tik už tiesioginę skolą)	42			
2	3	1	2	1		Rezidentams, kitiems nei valdžios sektorius (tik už tiesioginę skolą)	43			
2	3	1	2	1	1	Asignavimų valdytojų sumokėtos palūkanos	44			
2	3	1	2	1	2	Finansų ministerijos sumokėtos palūkanos	45			
2	3	1	2	1	3	Savivaldybių sumokėtos palūkanos	46			
2	3	1	3			Kitiems valdymo lygiams	47			
2	3	1	3	1		Kitiems valdymo lygiams	48			
2	3	1	3	1	1	Valstybės biudžetui	49			
2	3	1	3	1	2	Savivaldybių biudžetams	50			
2	3	1	3	1	3	Nebiudžetiniams fondams	51			
2	3	2				Nuoma	52			
2	3	2	1			Nuoma už žemę, žemės gelmių išteklius ir kitą atsirandantį gamtoje turta	53			
2	3	2	1	1		Nuoma už žemę, žemės gelmių išteklius ir kitą atsirandantį gamtoje turta	54			
2	3	2	1	1	1	Nuoma už žemę, žemės gelmių išteklius ir kitą atsirandantį gamtoje turta	55			
2	4					Subsidijos	56			
2	4	1				Subsidijos iš biudžeto lėšų	57			
2	4	1	1			Subsidijos iš biudžeto lėšų	58			
2	4	1	1	1		Subsidijos iš biudžeto lėšų	59			
2	4	1	1	1	1	Subsidijos importui	60			

							Kodas		
							Ministerijos / Savivaldybės		
							Departamento		
							Istaigos		
							Programos		
							1816		
							Valstybės funkcijos		
1		2			3	4	5	6	7
2	4	1	1	1	2	Subsidijos gaminiams	61		
2	4	1	1	1	3	Subsidijos gamybai	62		
2	5					Dotacijos	63		
2	5	1				<i>Dotacijos užsienio valstybėms</i>	64		
2	5	1	1			Dotacijos užsienio valstybėms	65		
2	5	1	1	1		Dotacijos užsienio valstybėms	66		
2	5	1	1	1	1	Einamiesiems tikslams	67		
2	5	1	1	1	2	Kapitalui formuoti	68		
2	5	2				<i>Dotacijos tarptautinėms organizacijoms</i>	69		
2	5	2	1			Dotacijos tarptautinėms organizacijoms	70		
2	5	2	1	1		Dotacijos tarptautinėms organizacijoms	71		
2	5	2	1	1	1	Einamiesiems tikslams	72		
2	5	2	1	1	2	Kapitalui formuoti	73		
2	5	3				<i>Dotacijos kitiems valdymo lygiams</i>	74		
2	5	3	1			Dotacijos kitiems valdymo lygiams	75		
2	5	3	1	1		Dotacijos kitiems valdymo lygiams	76		
2	5	3	1	1	1	Einamiesiems tikslams	77		
2	5	3	1	1	2	Kapitalui formuoti	78		
2	6					Įmokos į Europos Sąjungos biudžetą	79		
2	6	1				<i>Tradiciniai nuosavi ištekliai</i>	80		
2	6	1	1			Tradiciniai nuosavi ištekliai	81		
2	6	1	1	1		Tradiciniai nuosavi ištekliai	82		
2	6	1	1	1	1	Muitai	83		
2	6	1	1	1	2	Cukraus sektoriaus mokesčiai	84		
2	6	2				<i>PVM nuosavi ištekliai</i>	85		
2	6	2	1			PVM nuosavi ištekliai	86		
2	6	2	1	1		PVM nuosavi ištekliai	87		
2	6	2	1	1	1	PVM nuosavi ištekliai	88		
2	6	3				<i>Bendrujų nacionalinių pajamų nuosavi ištekliai</i>	89		
2	6	3	1			Bendrujų nacionalinių pajamų nuosavi ištekliai	90		
2	6	3	1	1		Bendrujų nacionalinių pajamų nuosavi ištekliai	91		
2	6	3	1	1	1	Bendrujų nacionalinių pajamų nuosavi ištekliai	92		
2	6	4				<i>Biudžeto disbalansų korekcija Jungtinės Karalystės naudai</i>	93		
2	6	4	1			Biudžeto disbalansų korekcija Jungtinės Karalystės naudai	94		
2	6	4	1	1		Biudžeto disbalansų korekcija Jungtinės Karalystės naudai	95		
2	6	4	1	1	1	Biudžeto disbalansų korekcija Jungtinės Karalystės naudai	96		
2	6	5				<i>Su nuosavais ištekliais susijusios baudos ir delspinigiai</i>	97		
2	6	5	1			Su nuosavais ištekliais susijusios baudos ir delspinigiai	98		
2	6	5	1	1		Su nuosavais ištekliais susijusios baudos ir delspinigiai	99		
2	6	5	1	1	1	Su nuosavais ištekliais susijusios baudos ir delspinigiai	100		

			Kodas				
			Ministerijos / Savivaldybės	Departamento	Istaigos		
						90	
						900	
						1816	
			Programos				
			Valstybės funkcijos				
1	2	3	4	5	6	7	
2 7		Socialinės išmokos (pašalpos)	101	50400,0	50400,0	34147,86	34147,86
2 7 1		<i>Socialinio draudimo išmokos (pašalpos)</i>	102	5000,0	5000,0	1634,19	1634,19
2 7 1 1		Socialinio draudimo išmokos (pašalpos)	103	5000,0	5000,0	1634,19	1634,19
2 7 1 1 1		Socialinio draudimo išmokos (pašalpos)	104	5000,0	5000,0	1634,19	1634,19
2 7 1 1 1 1		Socialinio draudimo išmokos pinigais	105	5000,0	5000,0	1634,2	1634,2
2 7 1 1 1 2		Socialinio draudimo išmokos natūra	106				
2 7 2		<i>Socialinė parama (socialinės paramos pašalpos)</i>	107				
2 7 2 1		Socialinė parama (socialinės paramos pašalpos)	108				
2 7 2 1 1		Socialinė parama (socialinės paramos pašalpos)	109				
2 7 2 1 1 1		Socialinė parama pinigais	110				
2 7 2 1 1 2		Socialinė parama natūra	111				
2 7 3		<i>Darbdavių socialinė parama</i>	112	45400,0	45400,0	32513,7	32513,7
2 7 3 1		Darbdavių socialinė parama	113	45400,0	45400,0	32513,7	32513,7
2 7 3 1 1		Darbdavių socialinė parama	114	45400,0	45400,0	32513,7	32513,7
2 7 3 1 1 1		Darbdavių socialinė parama pinigais	115	45400,0	45400,0	32513,67	32513,67
2 7 3 1 1 2		Darbdavių socialinė parama natūra	116				
2 8		Kitos išlaidos	117				
2 8 1		<i>Kitos išlaidos</i>	118				
2 8 1 1		Einamiesiems tikslams	119				
2 8 1 1 1		Einamiesiems tikslams	120				
2 8 1 1 1 1		Stipendijoms	121				
2 8 1 1 1 2		Kitiems einamiesiems tikslams	122				
2 8 1 2		Kapitalui formuoti	123				
2 8 1 2 1		Pervedamos lėšos (kapitalui formuoti)	124				
2 8 1 2 1 1		Pervedamos lėšos (kapitalui formuoti)	125				
2 9		Pervedama Europos Sąjungos, kita tarptautinė finansinė parama ir bendrojo finansavimo lėšos	126				
2 9 1		<i>Subsidijos iš Europos Sąjungos ir kitos tarptautinės finansinės paramos (ne valdžios sektoriui)</i>	127				
2 9 1 1		Subsidijos	128				
2 9 1 1 1		Subsidijos	129				
2 9 1 1 1 1		Subsidijos	130				
2 9 2		<i>Pervedama Europos Sąjungos, kita tarptautinė finansinė parama ir bendrojo finansavimo lėšos</i>	131				
2 9 2 1		Einamiesiems tikslams	132				
2 9 2 1 1		Einamiesiems tikslams	133				
2 9 2 1 1 1		Einamiesiems tikslams savivaldybėms	134				
2 9 2 1 1 2		Einamiesiems tikslams kitiems valdžios sektoriaus subjektams	135				
2 9 2 1 1 3		Einamiesiems tikslams ne valdžios sektoriui	136				
2 9 2 2		Kapitalui formuoti	137				
2 9 2 2 1		Investicijos	138				
2 9 2 2 1 1		Investicijos, skirtos savivaldybėms	139				

							Ministerijos / Savivaldybės			Kodas	
							Departamento			90	
							Istaigos			900	
							Programos			1816	
Valstybės funkcijos							4	5	6	7	
1	2	3	4	5	6	7	8	9	10		
2	9	2	2	1	2	Investicijos kitiems valdžios sektoriaus subjektams	140				
2	9	2	2	1	3	Investicijos ne valdžios sektoriui	141				
3						SANDORIAI DĖL MATERIALIOJO IR NEMATERIALIOJO TURTO BEI FINANSINIŲ ĮSIPAREIGOJIMŲ VYKDYMAS	142	683900,0	683900,0	610026,85	610026,9
3	1					Materialiojo ir nematerialiojo turto įsigijimo išlaidos	143	683900,0	683900,0	610026,85	610026,9
3	1	1				Ilgalaikio materialiojo turto kūrimas ir įsigijimas	144	474700,0	474700,0	440874,62	440874,62
3	1	1	1			Žemė	145				
3	1	1	1	1		Žemė	146				
3	1	1	1	1	1	Žemė	147				
3	1	1	2			Pastatai ir statiniai	148	242500,0	242500,0	238296,9	238296,9
3	1	1	2	1		Pastatai ir statiniai	149	242500,0	242500,0	238296,9	238296,9
3	1	1	2	1	1	Gyvenamieji namai	150				
3	1	1	2	1	2	Negyvenamieji pastatai	151	242500,0	242500,0	238296,9	238296,9
3	1	1	2	1	3	Kiti pastatai ir statiniai	152				
3	1	1	3			Mašinos ir įrenginiai	153	146100,0	146100,0	145544,2	145544,2
3	1	1	3	1		Mašinos ir įrenginiai	154	146100,0	146100,0	145544,2	145544,2
3	1	1	3	1	1	Transporto priemonės	155	100000,0	100000,0	99990,0	99990,0
3	1	1	3	1	2	Kitos mašinos ir įrenginiai	156	46100,0	46100,0	45554,17	45554,17
3	1	1	4			Vertybės	157				
3	1	1	4	1		Vertybės	158				
3	1	1	4	1	1	Muziejinės vertybės	159				
3	1	1	4	1	2	Antikvariniai ir kiti meno kūriniai	160				
3	1	1	4	1	3	Kitos vertybės	161				
3	1	1	5			Kitas ilgalaikis materialusis turtas	162	86100,0	86100,0	57033,6	57033,6
3	1	1	5	1		Kitas ilgalaikis materialusis turtas	163	86100,0	86100,0	57033,6	57033,6
3	1	1	5	1	1	Kitas ilgalaikis materialusis turtas	164	86100,0	86100,0	57033,6	57033,6
3	1	2				Nematerialiojo turto kūrimas ir įsigijimas	165	209200,0	209200,0	169152,2	169152,2
3	1	2	1			Nematerialusis turtas	166	209200,0	209200,0	169152,2	169152,2
3	1	2	1	1		Nematerialusis turtas	167	209200,0	209200,0	169152,2	169152,2
3	1	2	1	1	1	Naudingųjų iškasenų žvalgymo darbai	168				
3	1	2	1	1	2	Kompiuterinė programinė įranga, kompiuterinės programinės įrangos licencijos	169	208200,0	208200,0	168305,2	168305,2
3	1	2	1	1	3	Patentai	170				
3	1	2	1	1	4	Literatūros ir meno kūriniai	171				
3	1	2	1	1	5	Kitas nematerialusis turtas	172	1000,0	1000,0	847,0	847,0
3	1	3				Atsargų kūrimas ir įsigijimas	173				
3	1	3	1			Strateginės ir neliečiamosios atsargos	174				
3	1	3	1	1		Strateginės ir neliečiamosios atsargos	175				

							Kodas
							Ministerijos / Savivaldybės
							Departamento
							Istaigos
							90
							900
							1816
							Programos
							Valstybės funkcijos
1	2	3	4	5	6	7	
3 1 3 1 1 1	Strateginės ir neliečiamosios atsargos	176					
3 1 3 2	Kitos atsargos	177					
3 1 3 2 1	Kitos atsargos	178					
3 1 3 2 1 1	Žaliavos ir medžiagos	179					
3 1 3 2 1 2	Nebaigta gamyba	180					
3 1 3 2 1 3	Pagaminta produkcija	181					
3 1 3 2 1 4	Pirktos prekės, skirtos parduoti	182					
3 1 4	<i>Ilgalaikio turto įsigijimas finansinės nuomos (lizingo) būdu</i>	183					
3 1 4 1	Ilgalaikio turto įsigijimas finansinės nuomos (lizingo) būdu	184					
3 1 4 1 1	Ilgalaikio turto įsigijimas finansinės nuomos (lizingo) būdu	185					
3 1 4 1 1 1	Ilgalaikio turto įsigijimas finansinės nuomos (lizingo) būdu	186					
3 1 5	<i>Biologinis turtas ir mineraliniai ištekliai</i>	187					
3 1 5 1	Biologinis turtas ir mineraliniai ištekliai	188					
3 1 5 1 1	Biologinis turtas ir mineraliniai ištekliai	189					
3 1 5 1 1 1	Žemės gelmių ištekliai	190					
3 1 5 1 1 2	Gyvuliai ir kiti gyvūnai	191					
3 1 5 1 1 3	Vaismedžiai ir kiti daugiamečiai sodiniai	192					
3 2	Finansinio turto įsigijimo išlaidos (perskolinimas)	193					
3 2 1	<i>Vidaus</i>	194					
3 2 1 1	Grynieji pinigai ir indėliai banke (nacionaline valiuta)	195					
3 2 1 1 1	Grynieji pinigai ir indėliai banke (nacionaline valiuta)	196					
3 2 1 1 1 1	Grynieji pinigai	197					
3 2 1 1 1 2	Pervedamieji indėliai (pinigai bankuose)	198					
3 2 1 1 1 3	Kiti indėliai (pinigai bankuose)	199					
3 2 1 2	Vertybiniai popieriai (įsigyti), išskyrus akcijas	200					
3 2 1 2 1	Vertybiniai popieriai (įsigyti), išskyrus akcijas	201					
3 2 1 2 1 1	Trumpalaikiai	202					
3 2 1 2 1 2	Ilgalaikiai	203					
3 2 1 3	Išvestinės finansinės priemonės	204					
3 2 1 3 1	Išvestinės finansinės priemonės	205					
3 2 1 3 1 1	Išvestinės finansinės priemonės	206					
3 2 1 4	Paskolos (suteiktos)	207					
3 2 1 4 1	Paskolos (suteiktos)	208					
3 2 1 4 1 1	Trumpalaikės	209					
3 2 1 4 1 2	Ilgalaikės	210					
3 2 1 5	Akcijos (įsigytos) ir kitas nuosavas kapitalas	211					
3 2 1 5 1	Akcijos (įsigytos) ir kitas nuosavas kapitalas	212					


							Ministerijos / Savivaldybės	Kodas
							Departamento	90
							Įstaigos	900
							Programos	1816
Valstybės funkcijos								
1	2	3	4	5	6	7		
3 2 1 5 1 1	Akcijos (įsigytos) ir kitas nuosavas kapitalas	213						
3 2 1 6	Draudimo techniniai atidėjiniai	214						
3 2 1 6 1	Draudimo techniniai atidėjiniai	215						
3 2 1 6 1 1	Draudimo techniniai atidėjiniai	216						
3 2 1 7	Kitos mokėtinės sumos	217						
3 2 1 7 1	Kitos mokėtinės sumos	218						
3 2 1 7 1 1	Kitos mokėtinės sumos	219						
3 2 2	<i>Užsienio</i>	220						
3 2 2 1	Grynieji pinigai ir indėliai banke (užsienio valiuta)	221						
3 2 2 1 1	Grynieji pinigai ir indėliai banke (užsienio valiuta)	222						
3 2 2 1 1 1	Grynieji pinigai	223						
3 2 2 1 1 2	Pervedamieji indėliai (pinigai bankuose)	224						
3 2 2 1 1 3	Kiti indėliai (pinigai bankuose)	225						
3 2 2 2	Vertybiniai popieriai (įsigyti), išskyrus akcijas	226						
3 2 2 2 1	Vertybiniai popieriai (įsigyti), išskyrus akcijas	227						
3 2 2 2 1 1	Trumpalaikiai	228						
3 2 2 2 1 2	Ilgalaikiai	229						
3 2 2 3	Išvestinės finansinės priemonės	230						
3 2 2 3 1	Išvestinės finansinės priemonės	231						
3 2 2 3 1 1	Išvestinės finansinės priemonės	232						
3 2 2 4	Paskolos (suteiktos)	233						
3 2 2 4 1	Paskolos (suteiktos)	234						
3 2 2 4 1 1	Trumpalaikės	235						
3 2 2 4 1 2	Ilgalaikės	236						
3 2 2 5	Akcijos (įsigytos) ir kitas nuosavas kapitalas	237						
3 2 2 5 1	Akcijos (įsigytos) ir kitas nuosavas kapitalas	238						
3 2 2 5 1 1	Akcijos (įsigytos) ir kitas nuosavas kapitalas	239						
3 2 2 6	Draudimo techniniai atidėjiniai	240						
3 2 2 6 1	Draudimo techniniai atidėjiniai	241						
3 2 2 6 1 1	Draudimo techniniai atidėjiniai	242						
3 2 2 7	Kitos mokėtinės sumos	243						
3 2 2 7 1	Kitos mokėtinės sumos	244						
3 2 2 7 1 1	Kitos mokėtinės sumos	245						
3 3	Išlaidos dėl finansinių įsipareigojimų vykdymo (paskolų grąžinimas)	246						
3 3 1	<i>Vidaus</i>	247						
3 3 1 1	Grynieji pinigai ir indėliai banke (nacionaline valiuta)	248						
3 3 1 1 1	Grynieji pinigai ir indėliai banke (nacionaline valiuta)	249						
3 3 1 1 1 1	Grynieji pinigai	250						
3 3 1 1 1 2	Pervedamieji indėliai (pinigai bankuose)	251						
3 3 1 1 1 3	Kiti indėliai (pinigai bankuose)	252						

							Kodas
							Ministerijos / Savivaldybės
							Departamento
							Istaigos
							Programos
							1816
							Valstybės funkcijos
1	2	3	4	5	6	7	
3	3	1	2			Vertybiniai popieriai (išpirkti), išskyrus akcijas	253
3	3	1	2	1		Vertybiniai popieriai (išpirkti), išskyrus akcijas	254
3	3	1	2	1	1	Trumpalaikiai	255
3	3	1	2	1	2	Ilgalaikiai	256
3	3	1	3			Išvestinės finansinės priemonės	257
3	3	1	3	1		Išvestinės finansinės priemonės	258
3	3	1	3	1	1	Išvestinės finansinės priemonės	259
3	3	1	4			Paskolos (gražintinos)	260
3	3	1	4	1		Paskolos (gražintinos)	261
3	3	1	4	1	1	Trumpalaikės	262
3	3	1	4	1	2	Ilgalaikės	263
3	3	1	5			Akcijos (parduotos) ir kitas nuosavas kapitalas	264
3	3	1	5	1		Akcijos (parduotos) ir kitas nuosavas kapitalas	265
3	3	1	5	1	1	Akcijos (parduotos) ir kitas nuosavas kapitalas	266
3	3	1	6			Draudimo techniniai atidėjiniai	267
3	3	1	6	1		Draudimo techniniai atidėjiniai	268
3	3	1	6	1	1	Draudimo techniniai atidėjiniai	269
3	3	1	7			Kitos mokėtinos sumos	270
3	3	1	7	1		Kitos mokėtinos sumos	271
3	3	1	7	1	1	Kitos mokėtinos sumos	272
3	3	2				<i>Užsienio</i>	273
3	3	2	1			Grynieji pinigai ir indėliai banke (užsienio valiuta)	274
3	3	2	1	1		Grynieji pinigai ir indėliai banke (užsienio valiuta)	275
3	3	2	1	1	1	Grynieji pinigai	276
3	3	2	1	1	2	Pervedamieji indėliai (pinigai bankuose)	277
3	3	2	1	1	3	Kiti indėliai (pinigai bankuose)	278
3	3	2	2			Vertybiniai popieriai (išpirkti), išskyrus akcijas	279
3	3	2	2	1		Vertybiniai popieriai (išpirkti), išskyrus akcijas	280
3	3	2	2	1	1	Trumpalaikiai	281
3	3	2	2	1	2	Ilgalaikiai	282
3	3	2	3			Išvestinės finansinės priemonės	283
3	3	2	3	1		Išvestinės finansinės priemonės	284
3	3	2	3	1	1	Išvestinės finansinės priemonės	285
3	3	2	4			Paskolos (gražintinos)	286
3	3	2	4	1		Paskolos (gražintinos)	287
3	3	2	4	1	1	Trumpalaikės	288
3	3	2	4	1	2	Ilgalaikės	289
3	3	2	5			Akcijos (parduotos) ir kitas nuosavas kapitalas	290
3	3	2	5	1		Akcijos (parduotos) ir kitas nuosavas kapitalas	291
3	3	2	5	1	1	Akcijos (parduotos) ir kitas nuosavas kapitalas	292
3	3	2	6			Draudimo techniniai atidėjiniai	293

						Ministerijos / Savivaldybės		Kodas		
						Departamento		90		
						Istaigos		900		
						Programos		1816		
Valstybės funkcijos						4	5	6	7	
1	2				3	4	5	6	7	
3	3	2	6	1	Draudimo techniniai atidėjiniai	294				
3	3	2	6	1	1	Draudimo techniniai atidėjiniai	295			
3	3	2	7		Kitos mokėtinios sumos	296				
3	3	2	7	1	Kitos mokėtinios sumos	297				
3	3	2	7	1	1	Kitos mokėtinios sumos	298			
					IŠ VISO	299	16915800,0	16915800,0	16092771,25	16092771,25

Ekonomikos departamento direktorė

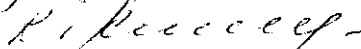
Ekonomikos departamento Apskaitos skyriaus vedėja



(parašas)

Lina Puidokienė

(vardas ir pavardė)



(parašas)

Regina Andriušienė

(vardas ir pavardė)

Forma patvirtinta
Lietuvos Respublikos finansų ministro
2008 m. gruodžio 31 d. įsakymu Nr. 1K-465
(Lietuvos Respublikos finansų ministro
2010 m. gegužės 24 d. įsakymo Nr. 1K-167
redakcija)

(Forma Nr. 2 – metinė, ketvirtinė)
VALSTYBINĖ LIGONIŲ KASA PRIE SAM

(įstaigos pavadinimas)

Europos aikštė 1, Vilnius

(registracijos kodas ir buveinės adresas)

		Kodas
Ministerijos / Savivaldybės		90
Departamento		900
Įstaigos		1816
Programos		
Valstybės funkcijos		

**BIUDŽETO IŠLAIDŲ ŠAMATOS VYKDYMO
2010 M. GRUODŽIO 31D.
ATASKAITA**

(litais)

Išlaidų ekonominės klasifikacijos kodas	Išlaidų pavadinimas	Eil. Nr.	Asignavimų planas, įskaitant patikslinimus		Gauti asignavimai kartu su įskaitytu praėjusių metų lėšų likučiu	Kasinės išlaidos
			metams	ataskaitiniam laikotarpiui		
1	2	3	4	5	6	7
2	IŠLAIDOS	1	18201100,0	18201100,0	11419625,22	11419625,22
2 1	Darbo užmokestis ir socialinis draudimas	2	9160800,0	9160800,0	6661254,43	6661254,43
2 1 1	Darbo užmokestis	3	6994000,0	6994000,0	5084382,67	5084382,67
2 1 1 1	Darbo užmokestis	4	6994000,0	6994000,0	5084382,67	5084382,67
2 1 1 1 1	Darbo užmokestis	5	6994000,0	6994000,0	5084382,67	5084382,67
2 1 1 1 1 1	Darbo užmokestis pinigais	6	6994000,0	6994000,0	5084382,67	5084382,67
2 1 1 1 1 2	Pajamos natūra	7				
2 1 2	Socialinio draudimo įmokos	8	2166800,0	2166800,0	1576871,76	1576871,76
2 1 2 1	Socialinio draudimo įmokos	9	2166800,0	2166800,0	1576871,76	1576871,76
2 1 2 1 1	Socialinio draudimo įmokos	10	2166800,0	2166800,0	1576871,76	1576871,76
2 1 2 1 1 1	Socialinio draudimo įmokos	11	2166800,0	2166800,0	1576871,76	1576871,76
2 2	Prekių ir paslaugų naudojimas	12	8820300,0	8820300,0	4714884,91	4714884,91
2 2 1	Prekių ir paslaugų naudojimas	13	8820300,0	8820300,0	4714884,91	4714884,91
2 2 1 1	Prekių ir paslaugų naudojimas	14	8820300,0	8820300,0	4714884,91	4714884,91
2 2 1 1 1	Prekių ir paslaugų naudojimas	15	8820300,0	8820300,0	4714884,91	4714884,91
2 2 1 1 1 1	Mityba	16				
2 2 1 1 1 2	Medikamentai (ir darbuotojų sveikatos tikrinimas)	17				
2 2 1 1 1 5	Ryšių paslaugos	18	378000,0	378000,0	335763,14	335763,14
2 2 1 1 1 6	Transporto išlaikymas	19	210000,0	210000,0	90948,74	90948,74
2 2 1 1 1 7	Apranga ir patalynė	20				
2 2 1 1 1 8	Spaudiniai	21	10000,0	10000,0	4208,59	4208,59
2 2 1 1 1 9	Ginklai ir karinė įranga	22				
2 2 1 1 1 10	Kitos prekės	23	3296900,0	3296900,0	1857624,57	1857624,57
2 2 1 1 1 11	Komandiruotės (transporto, apgyvendinimo, ryšio ir kitos komandiruotės išlaidos)	24	160000,0	160000,0	113365,30	113365,30

							Kodas			
							Ministerijos / Savivaldybės	90		
							Departamento	900		
							Istaigos	1816		
							Programos	7		
							Valstybės funkcijos	7		
1	2					3	4	5	6	7
2	2	1	1	1	12	Miestų ir gyvenviečių viešasis ūkis	25			
2	2	1	1	1	14	Ilgalaikio materialiojo ir nematerialiojo turto nuoma	26	820000,0	820000,0	501208,51
2	2	1	1	1	15	Ilgalaikio materialiojo turto einamasis remontas	27	250000,0	250000,0	807,07
2	2	1	1	1	16	Kvalifikacijos kėlimas	28	230000,0	230000,0	26190,10
2	2	1	1	1	17	Apmokėjimas samdomiems ekspertams, konsultantams ir komisinių išlaidos	29	100000,0	100000,0	
2	2	1	1	1	18	Turto vertinimo paslaugų apmokėjimas	30			
2	2	1	1	1	19	Veiklos nuoma	31	100000,0	100000,0	35669,66
2	2	1	1	1	20	Komunalinės paslaugos	32	386000,0	386000,0	317068,28
2	2	1	1	1	30	Kitos paslaugos	33	2879400,0	2879400,0	1432030,95
2	2	1	1	1	31	Asignavimų valdytojo pervedamos lėšos nepavaldžioms biudžetinėms įstaigoms ir kitiems subjektams pavedimams vykdyti	34			
2	3					Turto išlaidos	35			
2	3	1				<i>Palūkanos</i>	36			
2	3	1	1			Nerezidentams	37			
2	3	1	1	1		Nerezidentams	38			
2	3	1	1	1	1	Asignavimų valdytojų sumokėtos palūkanos	39			
2	3	1	1	1	2	Finansų ministerijos sumokėtos palūkanos	40			
2	3	1	1	1	3	Savivaldybių sumokėtos palūkanos	41			
2	3	1	2			<i>Rezidentams, kitiems nei valdžios sektorius (tik už tiesioginę skolą)</i>	42			
2	3	1	2	1		Rezidentams, kitiems nei valdžios sektorius (tik už tiesioginę skolą)	43			
2	3	1	2	1	1	Asignavimų valdytojų sumokėtos palūkanos	44			
2	3	1	2	1	2	Finansų ministerijos sumokėtos palūkanos	45			
2	3	1	2	1	3	Savivaldybių sumokėtos palūkanos	46			
2	3	1	3			Kitiems valdymo lygiams	47			
2	3	1	3	1		Kitiems valdymo lygiams	48			
2	3	1	3	1	1	Valstybės biudžetui	49			
2	3	1	3	1	2	Savivaldybių biudžetams	50			
2	3	1	3	1	3	Nebiudžetiniams fondams	51			
2	3	2				<i>Nuoma</i>	52			
2	3	2	1			Nuoma už žemę, žemės gelmių išteklius ir kitą atsirandantį gamtoje turtą	53			
2	3	2	1	1		Nuoma už žemę, žemės gelmių išteklius ir kitą atsirandantį gamtoje turtą	54			
2	3	2	1	1	1	Nuoma už žemę, žemės gelmių išteklius ir kitą atsirandantį gamtoje turtą	55			
2	4					Subsidijos	56			
2	4	1				<i>Subsidijos iš biudžeto lėšų</i>	57			
2	4	1	1			Subsidijos iš biudžeto lėšų	58			
2	4	1	1	1		Subsidijos iš biudžeto lėšų	59			
2	4	1	1	1	1	Subsidijos importui	60			

							Kodas	
							Ministerijos / Savivaldybės	
							Departamento	90
							Istaigos	900
							Programos	1816
							Valstybės funkcijos	
1	2	3	4	5	6	7		
2	4	1	1	1	2	Subsidijos gaminiams	61	
2	4	1	1	1	3	Subsidijos gamybai	62	
2	5					Dotacijos	63	
2	5	1				<i>Dotacijos užsienio valstybėms</i>	64	
2	5	1	1			Dotacijos užsienio valstybėms	65	
2	5	1	1	1		Dotacijos užsienio valstybėms	66	
2	5	1	1	1	1	Einamiesiems tikslams	67	
2	5	1	1	1	2	Kapitalui formuoti	68	
2	5	2				<i>Dotacijos tarptautinėms organizacijoms</i>	69	
2	5	2	1			Dotacijos tarptautinėms organizacijoms	70	
2	5	2	1	1		Dotacijos tarptautinėms organizacijoms	71	
2	5	2	1	1	1	Einamiesiems tikslams	72	
2	5	2	1	1	2	Kapitalui formuoti	73	
2	5	3				<i>Dotacijos kitiems valdymo lygiams</i>	74	
2	5	3	1			Dotacijos kitiems valdymo lygiams	75	
2	5	3	1	1		Dotacijos kitiems valdymo lygiams	76	
2	5	3	1	1	1	Einamiesiems tikslams	77	
2	5	3	1	1	2	Kapitalui formuoti	78	
2	6					Įmokos į Europos Sąjungos biudžetą	79	
2	6	1				<i>Tradiciniai nuosavi ištekliai</i>	80	
2	6	1	1			Tradiciniai nuosavi ištekliai	81	
2	6	1	1	1		Tradiciniai nuosavi ištekliai	82	
2	6	1	1	1	1	Muitai	83	
2	6	1	1	1	2	Cukraus sektoriaus mokesčiai	84	
2	6	2				<i>PVM nuosavi ištekliai</i>	85	
2	6	2	1			PVM nuosavi ištekliai	86	
2	6	2	1	1		PVM nuosavi ištekliai	87	
2	6	2	1	1	1	PVM nuosavi ištekliai	88	
2	6	3				<i>Bendrujų nacionalinių pajamų nuosavi ištekliai</i>	89	
2	6	3	1			Bendrujų nacionalinių pajamų nuosavi ištekliai	90	
2	6	3	1	1		Bendrujų nacionalinių pajamų nuosavi ištekliai	91	
2	6	3	1	1	1	Bendrujų nacionalinių pajamų nuosavi ištekliai	92	
2	6	4				<i>Biudžeto disbalansų korekcija Jungtinės Karalystės naudai</i>	93	
2	6	4	1			Biudžeto disbalansų korekcija Jungtinės Karalystės naudai	94	
2	6	4	1	1		Biudžeto disbalansų korekcija Jungtinės Karalystės naudai	95	
2	6	4	1	1	1	Biudžeto disbalansų korekcija Jungtinės Karalystės naudai	96	
2	6	5				<i>Su nuosavais ištekliais susijusios baudos ir delspinigiai</i>	97	
2	6	5	1			Su nuosavais ištekliais susijusios baudos ir delspinigiai	98	
2	6	5	1	1		Su nuosavais ištekliais susijusios baudos ir delspinigiai	99	
2	6	5	1	1	1	Su nuosavais ištekliais susijusios baudos ir delspinigiai	100	

							Kodas				
							Ministerijos / Savivaldybės	90			
							Departamento	900			
							Istaigos	900			
							Programos	1816			
Valstybės funkcijos											
1	2					3	4	5	6	7	
2 7						Socialinės išmokos (pašalpos)	101	220000,0	220000,0	43485,88	43485,88
2 7 1						Socialinio draudimo išmokos (pašalpos)	102	160000,0	160000,0	15485,88	15485,88
2 7 1 1						Socialinio draudimo išmokos (pašalpos)	103	160000,0	160000,0	15485,88	15485,88
2 7 1 1 1						Socialinio draudimo išmokos (pašalpos)	104	160000,0	160000,0	15485,88	15485,88
2 7 1 1 1 1						Socialinio draudimo išmokos pinigais	105	160000,0	160000,0	15485,88	15485,88
2 7 1 1 1 2						Socialinio draudimo išmokos natūra	106				
2 7 2						Socialinė parama (socialinės paramos pašalpos)	107				
2 7 2 1						Socialinė parama (socialinės paramos pašalpos)	108				
2 7 2 1 1						Socialinė parama (socialinės paramos pašalpos)	109				
2 7 2 1 1 1						Socialinė parama pinigais	110				
2 7 2 1 1 2						Socialinė parama natūra	111				
2 7 3						Darbdavių socialinė parama	112	60000,0	60000,0	28000,00	28000,00
2 7 3 1						Darbdavių socialinė parama	113	60000,0	60000,0	28000,00	28000,00
2 7 3 1 1						Darbdavių socialinė parama	114	60000,0	60000,0	28000,00	28000,00
2 7 3 1 1 1						Darbdavių socialinė parama pinigais	115	60000,0	60000,0	28000,00	28000,00
2 7 3 1 1 2						Darbdavių socialinė parama natūra	116				
2 8						Kitos išlaidos	117				
2 8 1						Kitos išlaidos	118				
2 8 1 1						Einamiesiems tikslams	119				
2 8 1 1 1						Einamiesiems tikslams	120				
2 8 1 1 1 1						Stipendijoms	121				
2 8 1 1 1 2						Kitiems einamiesiems tikslams	122				
2 8 1 2						Kapitalui formuoti	123				
2 8 1 2 1						Pervedamos lėšos (kapitalui formuoti)	124				
2 8 1 2 1 1						Pervedamos lėšos (kapitalui formuoti)	125				
2 9						Pervedama Europos Sąjungos, kita tarptautinė finansinė parama ir bendrojo finansavimo lėšos	126				
2 9 1						Subsidijos iš Europos Sąjungos ir kitos tarptautinės finansinės paramos (ne valdžios sektoriui)	127				
2 9 1 1						Subsidijos	128				
2 9 1 1 1						Subsidijos	129				
2 9 1 1 1 1						Subsidijos	130				
2 9 2						Pervedama Europos Sąjungos, kita tarptautinė finansinė parama ir bendrojo finansavimo lėšos	131				
2 9 2 1						Einamiesiems tikslams	132				
2 9 2 1 1						Einamiesiems tikslams	133				
2 9 2 1 1 1						Einamiesiems tikslams savivaldybėms	134				
2 9 2 1 1 2						Einamiesiems tikslams kitiems valdžios sektoriaus subjektams	135				
2 9 2 1 1 3						Einamiesiems tikslams ne valdžios sektoriui	136				
2 9 2 2						Kapitalui formuoti	137				
2 9 2 2 1						Investicijos	138				
2 9 2 2 1 1						Investicijos, skirtos savivaldybėms	139				

							Kodas				
							Ministerijos / Savivaldybės	90			
							Departamento	900			
							Istaigos	1816			
							Programos	1816			
Valstybės funkcijos							4	5			
1	2	3	4	5	6	7	8				
2	9	2	2	1	2	Investicijos kitiems valdžios sektoriaus subjektams	140				
2	9	2	2	1	3	Investicijos ne valdžios sektoriui	141				
3						SANDORIAI DĖL MATERIALIOJO IR NEMATERIALIOJO TURTO BEI FINANSINIŲ ĮSIPAREIGOJIMŲ VYKDYMAS	142	16918100,0	16918100,0	5130939,10	5130939,10
3	1					Materialiojo ir nematerialiojo turto įsigijimo išlaidos	143	16918100,0	16918100,0	5130939,10	5130939,10
3	1	1				<i>Ilgalaikio materialiojo turto kūrimas ir įsigijimas</i>	144	8484500,0	8484500,0	1690110,64	1690110,64
3	1	1	1			Žemė	145				
3	1	1	1	1		Žemė	146				
3	1	1	1	1	1	Žemė	147				
3	1	1	2			Pastatai ir statiniai	148				
3	1	1	2	1		Pastatai ir statiniai	149				
3	1	1	2	1	1	Gyvenamieji namai	150				
3	1	1	2	1	2	Negyvenamieji pastatai	151				
3	1	1	2	1	3	Kiti pastatai ir statiniai	152				
3	1	1	3			Mašinos ir įrenginiai	153	8484500,0	8484500,0	1690110,64	1690110,64
3	1	1	3	1		Mašinos ir įrenginiai	154	8484500,0	8484500,0	1690110,64	1690110,64
3	1	1	3	1	1	Transporto priemonės	155	25000,0	25000,0	25000,00	25000,00
3	1	1	3	1	2	Kitos mašinos ir įrenginiai	156	8459500,0	8459500,0	1665110,64	1665110,64
3	1	1	4			Vertybės	157				
3	1	1	4	1		Vertybės	158				
3	1	1	4	1	1	Muziejinės vertybės	159				
3	1	1	4	1	2	Antikvariniai ir kiti meno kūriniai	160				
3	1	1	4	1	3	Kitos vertybės	161				
3	1	1	5			Kitas ilgalaikis materialusis turtas	162				
3	1	1	5	1		Kitas ilgalaikis materialusis turtas	163				
3	1	1	5	1	1	Kitas ilgalaikis materialusis turtas	164				
3	1	2				<i>Nematerialiojo turto kūrimas ir įsigijimas</i>	165	8433600,0	8433600,0	3440828,46	3440828,46
3	1	2	1			Nematerialusis turtas	166	8433600,0	8433600,0	3440828,46	3440828,46
3	1	2	1	1		Nematerialusis turtas	167	8433600,0	8433600,0	3440828,46	3440828,46
3	1	2	1	1	1	Naudingųjų iškasenų žvalgymo darbai	168				
3	1	2	1	1	2	Kompiuterinė programinė įranga, kompiuterinės programinės įrangos licencijos	169	8433600,0	8433600,0	3440828,46	3440828,46
3	1	2	1	1	3	Patentai	170				
3	1	2	1	1	4	Literatūros ir meno kūriniai	171				
3	1	2	1	1	5	Kitas nematerialusis turtas	172				
3	1	3				<i>Atsargų kūrimas ir įsigijimas</i>	173				
3	1	3	1			Strateginės ir neliečiamosios atsargos	174				
3	1	3	1	1		Strateginės ir neliečiamosios atsargos	175				

							Ministerijos / Savivaldybės			Kodas
							Departamento			90
							Istaigos			900
							Programos			1816
Valstybės funkcijos							4	5	6	7
1	2					3	4	5	6	7
3	1	3	1	1	1	Strateginės ir neliečiamosios atsargos	176			
3	1	3	2			Kitos atsargos	177			
3	1	3	2	1		Kitos atsargos	178			
3	1	3	2	1	1	Žaliavos ir medžiagos	179			
3	1	3	2	1	2	Nebaigta gamyba	180			
3	1	3	2	1	3	Pagaminta produkcija	181			
3	1	3	2	1	4	Pirktos prekės, skirtos parduoti	182			
3	1	4				Ilgalaikio turto įsigijimas finansinės nuomos (lizingo) būdu	183			
3	1	4	1			Ilgalaikio turto įsigijimas finansinės nuomos (lizingo) būdu	184			
3	1	4	1	1		Ilgalaikio turto įsigijimas finansinės nuomos (lizingo) būdu	185			
3	1	4	1	1	1	Ilgalaikio turto įsigijimas finansinės nuomos (lizingo) būdu	186			
3	1	5				Biologinis turtas ir mineraliniai ištekliai	187			
3	1	5	1			Biologinis turtas ir mineraliniai ištekliai	188			
3	1	5	1	1		Biologinis turtas ir mineraliniai ištekliai	189			
3	1	5	1	1	1	Žemės gelmių ištekliai	190			
3	1	5	1	1	2	Gyvuliai ir kiti gyvūnai	191			
3	1	5	1	1	3	Vaismedžiai ir kiti daugiamečiai sodiniai	192			
3	2					Finansinio turto įsigijimo išlaidos (perskolinimas)	193			
3	2	1				Vidaus	194			
3	2	1	1			Grynieji pinigai ir indėliai banke (nacionaline valiuta)	195			
3	2	1	1	1		Grynieji pinigai ir indėliai banke (nacionaline valiuta)	196			
3	2	1	1	1	1	Grynieji pinigai	197			
3	2	1	1	1	2	Pervedamieji indėliai (pinigai bankuose)	198			
3	2	1	1	1	3	Kiti indėliai (pinigai bankuose)	199			
3	2	1	2			Vertybiniai popieriai (įsigyti), išskyrus akcijas	200			
3	2	1	2	1		Vertybiniai popieriai (įsigyti), išskyrus akcijas	201			
3	2	1	2	1	1	Trumpalaikiai	202			
3	2	1	2	1	2	Ilgalaikiai	203			
3	2	1	3			Išvestinės finansinės priemonės	204			
3	2	1	3	1		Išvestinės finansinės priemonės	205			
3	2	1	3	1	1	Išvestinės finansinės priemonės	206			
3	2	1	4			Paskolos (suteiktos)	207			
3	2	1	4	1		Paskolos (suteiktos)	208			
3	2	1	4	1	1	Trumpalaikės	209			
3	2	1	4	1	2	Ilgalaikės	210			
3	2	1	5			Akcijos (įsigytos) ir kitas nuosavas kapitalas	211			
3	2	1	5	1		Akcijos (įsigytos) ir kitas nuosavas kapitalas	212			

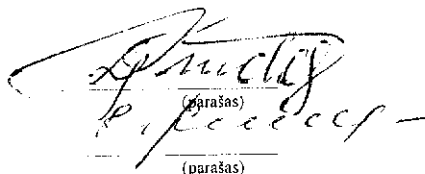
							Ministerijos / Savivaldybės	Kodas		
							Departamento	90		
							Istaigos	900		
							Programos	1816		
Valstybės funkcijos										
1	2					3	4	5	6	7
3	2	1	5	1	1	Akcijos (įsigytos) ir kitas nuosavas kapitalas	213			
3	2	1	6			Draudimo techniniai atidėjiniai	214			
3	2	1	6	1		Draudimo techniniai atidėjiniai	215			
3	2	1	6	1	1	Draudimo techniniai atidėjiniai	216			
3	2	1	7			Kitos mokėtinės sumos	217			
3	2	1	7	1		Kitos mokėtinės sumos	218			
3	2	1	7	1	1	Kitos mokėtinės sumos	219			
3	2	2				<i>Užsienio</i>	220			
3	2	2	1			Grynieji pinigai ir indėliai banke (užsienio valiuta)	221			
3	2	2	1	1		Grynieji pinigai ir indėliai banke (užsienio valiuta)	222			
3	2	2	1	1	1	Grynieji pinigai	223			
3	2	2	1	1	2	Pervedamieji indėliai (pinigai bankuose)	224			
3	2	2	1	1	3	Kiti indėliai (pinigai bankuose)	225			
3	2	2	2			Vertybiniai popieriai (įsigyti), išskyrus akcijas	226			
3	2	2	2	1		Vertybiniai popieriai (įsigyti), išskyrus akcijas	227			
3	2	2	2	1	1	Trumpalaikiai	228			
3	2	2	2	1	2	Ilgalaikiai	229			
3	2	2	3			Išvestinės finansinės priemonės	230			
3	2	2	3	1		Išvestinės finansinės priemonės	231			
3	2	2	3	1	1	Išvestinės finansinės priemonės	232			
3	2	2	4			Paskolos (suteiktos)	233			
3	2	2	4	1		Paskolos (suteiktos)	234			
3	2	2	4	1	1	Trumpalaikės	235			
3	2	2	4	1	2	Ilgalaikės	236			
3	2	2	5			Akcijos (įsigytos) ir kitas nuosavas kapitalas	237			
3	2	2	5	1		Akcijos (įsigytos) ir kitas nuosavas kapitalas	238			
3	2	2	5	1	1	Akcijos (įsigytos) ir kitas nuosavas kapitalas	239			
3	2	2	6			Draudimo techniniai atidėjiniai	240			
3	2	2	6	1		Draudimo techniniai atidėjiniai	241			
3	2	2	6	1	1	Draudimo techniniai atidėjiniai	242			
3	2	2	7			Kitos mokėtinės sumos	243			
3	2	2	7	1		Kitos mokėtinės sumos	244			
3	2	2	7	1	1	Kitos mokėtinės sumos	245			
3	3					Išlaidos dėl finansinių įsipareigojimų vykdymo (paskolų grąžinimas)	246			
3	3	1				<i>Vidaus</i>	247			
3	3	1	1			Grynieji pinigai ir indėliai banke (nacionaline valiuta)	248			
3	3	1	1	1		Grynieji pinigai ir indėliai banke (nacionaline valiuta)	249			
3	3	1	1	1	1	Grynieji pinigai	250			
3	3	1	1	1	2	Pervedamieji indėliai (pinigai bankuose)	251			
3	3	1	1	1	3	Kiti indėliai (pinigai bankuose)	252			

						Kodas	
						Ministerijos / Savivaldybės	90
						Departamento	900
						Istaigos	1816
						Programos	
Valstybės funkcijos							
1	2	3	4	5	6	7	
3 3 1 2	Vertybiniai popieriai (išpirkti), išskyrus akcijas	253					
3 3 1 2 1	Vertybiniai popieriai (išpirkti), išskyrus akcijas	254					
3 3 1 2 1 1	Trumpalaikiai	255					
3 3 1 2 1 2	Ilgalaikiai	256					
3 3 1 3	Išvestinės finansinės priemonės	257					
3 3 1 3 1	Išvestinės finansinės priemonės	258					
3 3 1 3 1 1	Išvestinės finansinės priemonės	259					
3 3 1 4	Paskolos (grąžintinos)	260					
3 3 1 4 1	Paskolos (grąžintinos)	261					
3 3 1 4 1 1	Trumpalaikės	262					
3 3 1 4 1 2	Ilgalaikės	263					
3 3 1 5	Akcijos (parduotos) ir kitas nuosavas kapitalas	264					
3 3 1 5 1	Akcijos (parduotos) ir kitas nuosavas kapitalas	265					
3 3 1 5 1 1	Akcijos (parduotos) ir kitas nuosavas kapitalas	266					
3 3 1 6	Draudimo techniniai atidėjiniai	267					
3 3 1 6 1	Draudimo techniniai atidėjiniai	268					
3 3 1 6 1 1	Draudimo techniniai atidėjiniai	269					
3 3 1 7	Kitos mokėtinos sumos	270					
3 3 1 7 1	Kitos mokėtinos sumos	271					
3 3 1 7 1 1	Kitos mokėtinos sumos	272					
3 3 2	Užsienio	273					
3 3 2 1	Grynieji pinigai ir indėliai banke (užsienio valiuta)	274					
3 3 2 1 1	Grynieji pinigai ir indėliai banke (užsienio valiuta)	275					
3 3 2 1 1 1	Grynieji pinigai	276					
3 3 2 1 1 2	Pervedamieji indėliai (pinigai bankuose)	277					
3 3 2 1 1 3	Kiti indėliai (pinigai bankuose)	278					
3 3 2 2	Vertybiniai popieriai (išpirkti), išskyrus akcijas	279					
3 3 2 2 1	Vertybiniai popieriai (išpirkti), išskyrus akcijas	280					
3 3 2 2 1 1	Trumpalaikiai	281					
3 3 2 2 1 2	Ilgalaikiai	282					
3 3 2 3	Išvestinės finansinės priemonės	283					
3 3 2 3 1	Išvestinės finansinės priemonės	284					
3 3 2 3 1 1	Išvestinės finansinės priemonės	285					
3 3 2 4	Paskolos (grąžintinos)	286					
3 3 2 4 1	Paskolos (grąžintinos)	287					
3 3 2 4 1 1	Trumpalaikės	288					
3 3 2 4 1 2	Ilgalaikės	289					
3 3 2 5	Akcijos (parduotos) ir kitas nuosavas kapitalas	290					
3 3 2 5 1	Akcijos (parduotos) ir kitas nuosavas kapitalas	291					
3 3 2 5 1 1	Akcijos (parduotos) ir kitas nuosavas kapitalas	292					
3 3 2 6	Draudimo techniniai atidėjiniai	293					

						Kodas				
						Ministerijos / Savivaldybės				
						Departamento	90			
						Istaigos	900			
						Programos	1816			
Valstybės funkcijos										
1		2		3	4	5	6	7		
3	3	2	6	1	Draudimo techniniai atidėjiniai	294				
3	3	2	6	1	Draudimo techniniai atidėjiniai	295				
3	3	2	7		Kitos mokėtinios sumos	296				
3	3	2	7	1	Kitos mokėtinios sumos	297				
3	3	2	7	1	Kitos mokėtinios sumos	298				
IŠ VISO						299	35119200,0	35119200,0	16550564,32	16550564,32

Ekonomikos departamento direktorė

Ekonomikos departamento Apskaitos skyriaus vedėja


(parašas)

Lina Puidokienė

(vardas ir pavardė)

Regina Andriuškiene

(vardas ir pavardė)

Forma patvirtinta Lietuvos Respublikos finansų ministro
2008 m. gruodžio 31 d. įsakymu Nr. 1K-465
(Lietuvos Respublikos finansų ministro
2010 m. gegužės 4 d. įsakymo Nr. 1K-150 redakcija)

(Forma Nr. 4 – metinė, ketvirtinė, mėnesinė)
VALSTYBINĖ LIGONIŲ KASA PRIE SVEIKATOS APSAUGOS MINISTERIJOS (SUVESTINĖ)

(Istaigos pavadinimas)

191351679 Kalvarijų g. 147, Vilnius

(Registracijos kodas ir buveinės adresas)

	Kodas
Ministerijos/Savivaldybės	90
Departamento	900
Istaigos	1816

DEBETINIO IR KREDITINIO ĮSISKOLINIMO
2010 M. GRUODŽIO 31 D.
ATASKAITA

(tūtais)

Išlaidų ekonominės klasifikacijos kodas	Išlaidų pavadinimas	Eil. Nr.	Kreditinis įsiskolinimas					
			iš viso			iš jų biudžeto lėšos		
			likutis metų pradžioje	likutis ataskaitinio laikotarpio pabaigoje	likutis metų pradžioje	likutis ataskaitinio laikotarpio pabaigoje		
						iš viso	iš jų įvykdymo terminas praleistas daugiau kaip	
					10 dienų	45 dienų		
2	IŠLAIDOS (2+8+29+45+50+60+73+83+90)	1	484350389,14	440512909,61	484256545,40	440419065,87	0,00	0,00
2 1	Darbo užmokestis ir socialinis draudimas (3+6)	2	x	x	0,09	0,00	0,0	0,0
2 1 1	<i>Darbo užmokestis</i>	3	x	x	0,09	0,00	0,0	x
2 1 1 1	Darbo užmokestis pinigais	4	x	x	0,09	0,00		x
	iš jų: gyventojų pajamų mokestis	5	x	x				x
2 1 1 1 1	Pajamos natūra	6	x	x	0,00	0,00		x
2 1 2	<i>Socialinio draudimo įmokos</i>	7	x	x	0,00	0,00	x	0,0
2 1 2 1	Socialinio draudimo įmokos	8	x	x	0,00	0,00	x	
2 2	Prekių ir paslaugų naudojimas (9)	9	x	x	484256545,31	440419065,87	0,0	0,0
2 2 1	<i>Prekių ir paslaugų naudojimas (10...28)</i>	10	x	x	484256545,31	440419065,87	0,0	0,0
2 2 1 1	Mityba	11	x	x	0,00	0,00	x	
2 2 1 1 1	Medikamentai (ir darbuotojų sveikatos tikrinimas)	12	x	x	0,00	0,00	x	
2 2 1 1 1 5	Ryšių paslaugos	13	x	x	38738,56	48134,12	x	
2 2 1 1 1 6	Transporto išlaikymas	14	x	x	11763,96	11377,42	x	
2 2 1 1 1 7	Apranga ir patalynė	15	x	x	0,00	0,00	x	
2 2 1 1 1 8	Spaudiniai	16	x	x	0,00	0,00	x	
2 2 1 1 1 9	Ginklai ir karinė įranga	17	x	x	0,00	0,00	x	
2 2 1 1 1 10	Kitos prekės	18	x	x	2437418,04	1224056,40	x	
2 2 1 1 1 11	Komandiruotės (transporto, apgyvendinimo, ryšio ir kitos komandiruotės išlaidos)	19	x	x	925,23	149,90		x
2 2 1 1 1 12	Miestų ir gyvenviečių viešasis ūkis	20	x	x	0,00	0,00	x	
2 2 1 1 1 14	Ilgalaikio materialiojo ir nematerialiojo turto nuoma	21	x	x	164,78	160,30	x	
2 2 1 1 1 15	Ilgalaikio materialiojo turto einamasis remontas	22	x	x	0,00	0,00	x	

1	2	3	4	5	6	7	8	9
2 2 1 1 1 16	Kvalifikācijas kēlinas	23	x	x	0,00	0,00	x	
2 2 1 1 1 17	Apmoķejams samdomiem ekspertams, konsultantams ir komisiniu īslaidos	24	x	x	0,00	0,00	x	
2 2 1 1 1 18	Turto vertinimo paslaugu apmoķejams	25	x	x	0,00	0,00	x	
2 2 1 1 1 19	Veiklos nuoma	26	x	x	1563,64	1563,89	x	
2 2 1 1 1 20	Komunalinēs paslaugos	27			62108,83	89583,56		
2 2 1 1 1 30	Kitos paslaugos	28	x	x	117701,89	87208,80	x	
	Sveikatos apsauga, īš viso:				481586160,38	438956831,48		
	īslaidos asmens sveikatos prieziuros paslaugoms apmoķēti				358591369,20	302755764,06		
	īslaidos vaistū ir medicinos pagalbos priemoniu īsigijimo kompensavimui				88407849,47	98996567,93		
	īslaidos medicininēs rehabilitācijas ir sanatorinio gydymo kompensavimui				15345183,08	13675283,46		
	īslaidos dantu protezavimo paslaugu kompensavimui				0,00	0,00		
	īslaidos centralizuoīai perkamiem vaistams ir medicinos pagalbos priemonēm kompensuoti				11345177,66	11211907,42		
	Ortopedijos tehnikos kompensavimas				2458041,35	3295493,31		
	īslaidos sveikatos programoms				4975340,66	8093276,81		
	īslaidos KVP īsdavimo paslaugoms				232,00	53,00		
	Atsiskaitymai su VLK uī KVP				85321,21	179565,72		
	Graīzinta ASPI permoka				72,10	3,00		
	PSDF biudīzēīai padaryīta īala				377573,65	544666,34		
	Skola kitiems kreditoriams				0,00	6,21		
	Graīzīntinos finansavimo sumos				0,00	204244,22		
2 2 1 1 1 31	Asignavimū valdyītojo pervedamos leīos nepavaldīzioms biudīzēīnēm īstaiīgoms ir kitiems subjektams pavidēimams vykīdyti	29	x	x	0,00	0,00	x	
2 3	Turto īslaidos (30+43)	30	x	x	0,00	0,00	x	0,0
2 3 1	<i>Palūkanos</i>	31	x	x	0,00	0,00	x	0,0
2 3 1 1	<i>Nerezidentams</i>	32	x	x	0,00	0,00	x	0,0
2 3 1 1 1 1	Asignavimū valdyītoju sumokētos palūkanos	33	x	x			x	
2 3 1 1 1 2	Finansu īnisterijos sumokētos palūkanos	34	x	x			x	
2 3 1 1 1 3	Savivaldybiu sumokētos palūkanos	35	x	x			x	
2 3 1 2	<i>Rezidentams, kitiems nei valdīzioms sektorius (tik uī tiesiogīnē skola)</i>	36	x	x	0,00	0,00	x	0,0
2 3 1 2 1 1	Asignavimū valdyītoju sumokētos palūkanos	37	x	x			x	
2 3 1 2 1 2	Finansu īnisterijos sumokētos palūkanos	38	x	x			x	
2 3 1 2 1 3	Savivaldybiu sumokētos palūkanos	39	x	x			x	
2 3 1 3	<i>Kitiems valdyīmo lyīgīams</i>	40	x	x	0,00	0,00	x	0,0
2 3 1 3 1 1	Valstybēs biudīzēīai	41	x	x			x	
2 3 1 3 1 2	Savivaldybiu biudīzēītam	42	x	x			x	
2 3 1 3 1 3	Nebiudīzēīnīams fondams	43	x	x			x	
2 3 2	<i>Nuoma</i>	44	x	x	0,00	0,00	x	0,0
2 3 2 1 1 1	Nuoma uī īemē, īemēs gēlmū īstekliis ir kitā atsīrandantī gantoje turīā	45	x	x			x	
2 4	Subsidijos (46)	46	x	x	0,00	0,00	x	0,0
2 4 1	<i>Subsidijos īs biudīzēīto leīu</i>	47	x	x	0,00	0,00	x	0,0
2 4 1 1 1 1	Subsidijos īmportui	48	x	x			x	
2 4 1 1 1 2	Subsidijos gamīnīams	49	x	x			x	
2 4 1 1 1 3	Subsidijos gamībai	50	x	x			x	
2 5	Dotācijas (51+54+57)	51	x	x	0,0	0,0	x	0,0
2 5 1	<i>Dotācijas uī īsīeno valstybēm</i>	52	x	x	0,0	0,0	x	0,0
2 5 1 1 1 1	Einamīsiems tīkslams	53	x	x			x	
2 5 1 1 1 2	Kapītalui formuoti	54	x	x			x	
2 5 2	<i>Dotācijas īrtarīntīnēm īorganizācijoms</i>	55	x	x	0,0	0,0	x	0,0
2 5 2 1 1 1	Einamīsiems tīkslams	56	x	x			x	
2 5 2 1 1 2	Kapītalui formuoti	57	x	x			x	
2 5 3	<i>Dotācijas kitiems valdyīmo lyīgīams</i>	58	x	x	0,0	0,0	x	0,0
2 5 3 1 1 1	Einamīsiems tīkslams	59	x	x			x	
2 5 3 1 1 2	Kapītalui formuoti	60	x	x			x	
2 6	īmokes ī Eiropos Sājungos biudīzēīā (61+65+67+69+71)	61	x	x	0,0	0,0	x	0,0
2 6 1	<i>Tradīcīnīai nuosavi īstekliai</i>	62	x	x	0,0	0,0	x	0,0
2 6 1 1 1 1	Tradīcīnīai nuosavi īstekliai	63	x	x	0,0	0,0	x	0,0
2 6 1 1 1 1 1	Muitai	64	x	x			x	
2 6 1 1 1 1 2	Cukraus sektoriaus mokesīīai	65	x	x			x	
2 6 2	<i>PVM nuosavi īstekliai</i>	66	x	x	0,0	0,0	x	0,0
2 6 2 1 1 1	PVM nuosavi īstekliai	67	x	x			x	
2 6 3	<i>Bendriju nacionālinu pajamū nuosavi īstekliai</i>	68	x	x	0,0	0,0	x	0,00

1		2		3	4	5	6	7	8	9			
2	6	3	1	1	1	Bendrujų nacionalinių pajamų nuosavi ištekčiai	69	X	X		X		
2	6	4				<i>Biudžeto disbalansų korekcija Jungtinės Karalystės naudai</i>	70	X	X	0,0	0,0	X	0,0
2	6	4	1	1	1	<i>Biudžeto disbalansų korekcija Jungtinės Karalystės naudai</i>	71	X	X			X	
2	6	5				<i>Su nuosavais ištekliais susijusios baudos ir delspinigiai</i>	72	X	X	0,0	0,0	X	0,0
2	6	5	1	1	1	<i>Su nuosavais ištekliais susijusios baudos ir delspinigiai</i>	73	X	X			X	
2	7					Socialinės išmokos (pašalpos) (74+77+80)	74	X	X	0,0	0,00	X	0,0
2	7	1				<i>Socialinio draudimo išmokos (pašalpos)</i>	75	X	X	0,0	0,00	X	0,0
2	7	1	1	1	1	Socialinio draudimo išmokos pinigais	76	X	X	0,00	0,00	X	
2	7	1	1	1	2	Socialinio draudimo išmokos natūra	77	X	X			X	
2	7	2				<i>Socialinė parama (soc. paramos pašalpos)</i>	78	X	X	0,0	0,0	X	0,0
2	7	2	1	1	1	Socialinė parama pinigais	79	X	X			X	
2	7	2	1	1	2	Socialinė parama natūra	80	X	X			X	
2	7	3				<i>Darbdavių socialinė parama</i>	81	X	X	0,0	0,0	X	0,0
2	7	3	1	1	1	Darbdavių socialinė parama pinigais	82	X	X			X	
2	7	3	1	1	2	Darbdavių socialinė parama natūra	83	X	X			X	
2	8					Kitos išlaidos (84+88)	84	X	X	0,0	0,0	X	0,0
2	8	1	1			<i>Einamiesiems tikslams</i>	85	X	X	0,0	0,0	X	0,0
2	8	1	1	1		Einamiesiems tikslams	86	X	X	0,0	0,0	X	0,0
2	8	1	1	1	1	Stipendijoms	87	X	X			X	
2	8	1	1	1	2	Kitiems einamiesiems tikslams	88	X	X			X	
2	8	1	2			<i>Kapitalui formuoti</i>	89	X	X	0,0	0,0	X	0,0
2	8	1	2	1	1	Pervedamos lėšos (kapitalui formuoti)	90	X	X			X	
2	9					Pervedama Europos Sąjungos, kita tarptautinė finansinė parama ir bendrojo finansavimo lėšos (91+93)	91	X	X	0,0	0,0	X	0,0
2	9	1				<i>Subsidijos iš Europos Sąjungos ir kitos tarptautinės finansinės paramos (ne valdžios sektoriui)</i>	92	X	X	0,0	0,0	X	0,0
2	9	1	1	1	1	Subsidijos	93	X	X			X	
2	9	2				<i>Pervedama Europos Sąjungos, kita tarptautinė finansinė parama ir bendrojo finansavimo lėšos</i>	94	X	X	0,0	0,0	X	0,0
2	9	2	1			<i>Einamiesiems tikslams</i>	95	X	X	0,0	0,0	X	0,0
2	9	2	1	1		Einamiesiems tikslams	96	X	X	0,0	0,0	X	0,0
2	9	2	1	1	1	Einamiesiems tikslams savivaldybėms	97	X	X			X	
2	9	2	1	1	2	Einamiesiems tikslams kitiems valdžios sektoriaus subjektams	98	X	X			X	
2	9	2	1	1	3	Einamiesiems tikslams ne valdžios sektoriui	99	X	X			X	
2	9	2	2			<i>Kapitalui formuoti</i>	100	X	X	0,0	0,0	X	0,0
2	9	2	2	1		Investicijos	101	X	X	0,0	0,0	X	0,0
2	9	2	2	1	1	Investicijos, skirtos savivaldybėms	102	X	X			X	
2	9	2	2	1	2	Investicijos kitiems valdžios sektoriaus subjektams	103	X	X			X	
2	9	2	2	1	3	Investicijos ne valdžios sektoriui	104	X	X			X	
3						SANDORIAI DĖL MATERIALIOJO IR NEMATERIALIOJO TURTO BEI FINANSINIŲ ĮSIPAREIGOJIMŲ VYKDYMAS (105+125+126)	105	2890,50	2890,50	0,00	0,00	X	0,0

1	2	3	4	5	6	7	8	9
3 1	Materialiojo ir nematerialiojo turto įsigijimo išlaidos (106+118+123+124)	106	2890,50	2890,50	0,00	0,00	x	0,0
3 1 1	Ilgalaikio materialiojo turto kūrimas ir įsigijimas (107+109+113+116+117)	107	x	x	0,00	0,00	x	0,0
3 1 1 1	Žemė	108	x	x	0,00	0,00	x	0,0
3 1 1 1 1	Žemė	109	x	x			x	
3 1 1 2	Pastatai ir statiniai	110	x	x	0,00	0,00	x	0,0
3 1 1 2 1	Gyvenamieji namai	111	x	x			x	
3 1 1 2 2	Negyvenamieji pastatai	112	x	x			x	
3 1 1 2 3	Kiti pastatai ir statiniai	113	x	x			x	
3 1 1 3	Mašinos ir įrenginiai	114	x	x	0,00	0,00	x	0,0
3 1 1 3 1	Transporto priemonės	115	x	x			x	
3 1 1 3 2	Kitos mašinos ir įrenginiai	116	x	x	0,00	0,00	x	
3 1 1 4	Vertybės	117	x	x			x	
3 1 1 5	Kitas ilgalaikis materialusis turtas	118	x	x			x	
3 1 2	Nematerialiojo turto kūrimas ir įsigijimas (119...122)	119	x	x	0,00	0,00	x	0,0
3 1 2 1	Kompiuterinė programinė įranga, kompiuterinės programinės įrangos licencijos	120	x	x			x	
3 1 2 1 3	Patentai	121	x	x			x	
3 1 2 1 4	Literatūros ir meno kūriniai	122	x	x			x	
3 1 2 1 5	Kitas nematerialusis turtas	123	x	x			x	
3 1 3	Atsargų kūrimas ir įsigijimas	124	x	x			x	
3 1 4	Ilgalaikio turto įsigijimas finansinės nuomos (fizinio) būdu	125	x	x			x	
3 1 5	Biologinis turtas ir mineraliniai išteklių	126	x	x			x	
3 2	Finansinio turto įsigijimo išlaidos (perskolinimas)	127					x	
3 3	Išlaidos dėl finansinių įsipareigojimų vykdymo (paskolų gražinimas)	128					x	
	IŠ VISO (1+104)	129	484353279,64	440515800,11	484256545,40	440419065,87	0,0	0,0

Išlaidų ekonominės klasifikacijos kodas	Įsiskolinimo pavadinimas	Eil. Nr.	Debetinis įsiskolinimas			
			likutis iš viso		iš jų biudžeto lėšos	
			metų pradžioje	ataskaitinio laikotarpio pabaigoje	likutis metų pradžioje	likutis ataskaitinio laikotarpio pabaigoje
2	IŠLAIDOS, iš viso:	130	31.884.044,81	39.338.682,09	31.790.201,07	39.244.838,35
3	SANDORIAI DĖL MATERIALIOJO IR NEMATERIALIOJO TURTO BEI FINANSINIŲ ĮSIPAREIGOJIMŲ VYKDYMAS (130+131+132)	131	2.890,50	2.890,50	0,00	0,00
3 1	Materialiojo ir nematerialiojo turto įsigijimo išlaidos	132	2890,50	2890,50		
3 2	Finansinio turto įsigijimo išlaidos (perskolinimas)	133				
3 3	Išlaidos dėl finansinių įsipareigojimų vykdymo (paskolų gražinimas)	134				
	IŠ VISO (128+129)	135	31.886.935,31	39.341.572,59	31.790.201,07	39.244.838,35

Ekonomikos departamento direktorė

Ekonomikos departamento Apskaitos skyriaus vedėja

Lina Puidokienė
Regina Andriuskienė

Lina Puidokienė
(Vardas ir pavardė)

Regina Andriuskienė
(Vardas ir pavardė)

Forma patvirtinta Lietuvos Respublikos finansų ministro
2008 m. gruodžio 31 d. įsakymu Nr. 1K-465
(Lietuvos Respublikos finansų ministro
2010 m. gegužės 4 d. įsakymo Nr. 1K-150 redakcija)

(Forma Nr. 4 – metinė, ketvirtinė, mėnesinė)
VALSTYBINĖ LIGONIŲ KASA PRIE SVEIKATOS APSAUGOS MINISTERIJOS (TLK SUVESTINĖ)

(Įstaigos pavadinimas)

191351679 Kalvarijų g. 147, Vilnius

(Registracijos kodas ir biuvinės adresas)

Ministerijos/Savivaldybės	Kodas
Departamento	
Įstaigos	

**DEBETINIO IR KREDITINIO ĮSISKOLINIMO
2010 M. GRUODŽIO 31 D.
ATASKAITA**

(tūtais)

Išlaidų ekonominės klasifikacijos kodas	Išlaidų pavadinimas	Eil. Nr.	Kreditinis įsiskolinimas					
			iš viso		likutis metų pradžioje	iš jų biudžeto lėšos		
			likutis metų pradžioje	likutis ataskaitinio laikotarpio pabaigoje		likutis ataskaitinio laikotarpio pabaigoje		
						iš viso	iš jų įvykdymo terminas praleistas daugiau kaip 10 dienų 45 dienų	
1	2	3	4	5	6	7	8	9
	IŠLAIDOS (2+8+29+45+50+60+73+83+90)	1	467795917,82	424235602,06	467714914,22	424154598,46	0,00	0,00
2 1	Darbo užmokestis ir socialinis draudimas (3+6)	2	x	x	0,09	0,00	0,0	0,0
2 1 1	Darbo užmokestis	3	x	x	0,09	0,00	0,0	x
2 1 1 1	Darbo užmokestis pinigais	4	x	x	0,09	0,00	0,00	x
	iš jų: gyventojų pajamų mokestis	5	x	x				x
2 1 1 1 1	Pajamos natūra	6	x	x	0,00	0,00	0,00	x
2 1 2	Socialinio draudimo įmokos	7	x	x	0,00	0,00	x	0,0
2 1 2 1 1	Socialinio draudimo įmokos	8	x	x	0,00	0,00	x	
2 2	Prekių ir paslaugų naudojimas (9)	9	x	x	467714914,13	424154598,46	0,0	0,0
2 2 1	Prekių ir paslaugų naudojimas (10.. 28)	10	x	x	467714914,13	424154598,46	0,0	0,0
2 2 1 1 1	Mityba	11	x	x	0,00	0,00	x	
2 2 1 1 1 2	Medikamentai (ir darbuotojų sveikatos tikrinimas)	12	x	x	0,00	0,00	x	
2 2 1 1 1 5	Ryšių paslaugos	13	x	x	20130,12	24005,02	x	
2 2 1 1 1 6	Transporto išlaikymas	14	x	x	6911,65	4676,59	x	
2 2 1 1 1 7	Apranga ir patalynė	15	x	x	0,00	0,00	x	
2 2 1 1 1 8	Spaudiniai	16	x	x	0,00	0,00	x	
2 2 1 1 1 9	Ginklai ir karinė įranga	17	x	x	0,00	0,00	x	
2 2 1 1 1 10	Kitos prekės	18	x	x	1899,79	383,01	x	
2 2 1 1 1 11	Komandiruotės (transporto, apgyvendinimo, ryšio ir kitos komandiruotės išlaidos)	19	x	x	0,00	149,90		x
2 2 1 1 1 12	Miestų ir gyvenviečių viešasis ūkis	20	x	x	0,00	0,00	x	
2 2 1 1 1 14	Ilgalaikio materialiojo ir nematerialiojo turto nuoma	21	x	x	164,78	160,30	x	
2 2 1 1 1 15	Ilgalaikio materialiojo turto einamasis remontas	22	x	x	0,00	0,00	x	

1	2	3	4	5	6	7	8	9				
2	2	1	1	16	Kvalifikacijos kėlimas	23	x	x	0,00	0,00	x	
2	2	1	1	17	Apmokėjimas samdomiems ekspertams, konsultantams ir komisinių išlaidos	24	x	x	0,00	0,00	x	
2	2	1	1	18	Turto vertinimo paslaugų apmokejimas	25	x	x	0,00	0,00	x	
2	2	1	1	19	Veiklos nuoma	26	x	x	0,00	0,00	x	
2	2	1	1	20	Komunalinės paslaugos	27			32662,38	48229,94		
2	2	1	1	28	Kitos paslaugos	28	x	x	47376,67	42902,36	x	
					Sveikatos apsauga, iš viso:				467605768,74	424034091,34		
					Išlaidos asmens sveikatos priežiūros paslaugoms apmokėti				358591369,20	302755764,06		
					Išlaidos vaistų ir medicinos pagalbos priemonių įsigijimo kompensavimui				88407849,47	98996567,93		
					Išlaidos medicininės reabilitacijos ir sanatorinio gydymo kompensavimui				15345183,08	13675283,46		
					Išlaidos dantų protezavimo paslaugų kompensavimui				0,00	0,00		
					Išlaidos centralizuotai perkamiems vaistams ir medicinos pagalbos priemonėms kompensuoti				0,00	0,00		
					Ortopedijos technikos kompensavimas				0,00	0,00		
					Išlaidos sveikatos programoms				4798168,03	7677937,40		
					Išlaidos KVP išdavimo paslaugoms				232,00	53,00		
					Atsiskaitymai su VLK už KVP				85321,21	179565,72		
					Gražinta ASPI pėmoka				72,10	3,00		
					PSDF biudžetui padaryta žala				377573,65	544666,34		
					Skola kitiems kreditoriams				0,00	6,21		
					Gražintinos finansavimo sumos				0,00	204244,22		
2	2	1	1	31	Asignavimų valdytojo pervedamos lėšos nepavaldžioms biudžetinėms įstaigoms ir kitiems subjektams pavedimams vykdyti	29	x	x	0,00	0,00	x	
2	3				Turto išlaidos (30+43)	30	x	x	0,00	0,00	x	0,0
2	3	1			Palūkanos	31	x	x	0,00	0,00	x	0,0
2	3	1	1		Nerezidentams	32	x	x	0,00	0,00	x	0,0
2	3	1	1	1	Asignavimų valdytojų sumokėtos palūkanos	33	x	x			x	
2	3	1	1	2	Finansų ministerijos sumokėtos palūkanos	34	x	x			x	
2	3	1	1	3	Savivaldybių sumokėtos palūkanos	35	x	x			x	
2	3	1	2		Rezidentams, kitiems nei valdžios sektorius (tik už tiesioginę skolą)	36	x	x	0,00	0,00	x	0,0
2	3	1	2	1	Asignavimų valdytojų sumokėtos palūkanos	37	x	x			x	
2	3	1	2	2	Finansų ministerijos sumokėtos palūkanos	38	x	x			x	
2	3	1	2	3	Savivaldybių sumokėtos palūkanos	39	x	x			x	
2	3	1	3		Kitiems valdymo lygiams	40	x	x	0,00	0,00	x	0,0
2	3	1	3	1	Valstybes biudžetui	41	x	x			x	
2	3	1	3	2	Savivaldybių biudžetams	42	x	x			x	
2	3	1	3	3	Nebiudžetiniams fondams	43	x	x			x	
2	3	2			Nuoma	44	x	x	0,00	0,00	x	0,0
2	3	2	1	1	Nuoma už žemę, žėnės gelmių išteklius ir kitą atsirandantį gamtoje turta	45	x	x			x	
2	4				Subsidijos (46)	46	x	x	0,00	0,00	x	0,0
2	4	1			Subsidijos iš biudžeto lėšų	47	x	x	0,00	0,00	x	0,0
2	4	1	1	1	Subsidijos importui	48	x	x			x	
2	4	1	1	2	Subsidijos gaminiams	49	x	x			x	
2	4	1	1	3	Subsidijos gamybai	50	x	x			x	
2	5				Dotacijos (51+54+57)	51	x	x	0,0	0,0	x	0,0
2	5	1			Dotacijos užsienio valstybėms	52	x	x	0,0	0,0	x	0,0
2	5	1	1	1	Einamiesiems tikslams	53	x	x			x	
2	5	1	1	2	Kapitalui formuoti	54	x	x			x	
2	5	2			Dotacijos tarptautinėms organizacijoms	55	x	x	0,0	0,0	x	0,0
2	5	2	1	1	Einamiesiems tikslams	56	x	x			x	
2	5	2	1	2	Kapitalui formuoti	57	x	x			x	
2	5	3			Dotacijos kitiems valdymo lygiams	58	x	x	0,0	0,0	x	0,0
2	5	3	1	1	Einamiesiems tikslams	59	x	x			x	
2	5	3	1	2	Kapitalui formuoti	60	x	x			x	
2	6				Įmokos į Europos Sąjungos biudžetą (61+65+67+69+71)	61	x	x	0,0	0,0	x	0,0
2	6	1			Tradiciniai nuosavi ištekliai	62	x	x	0,0	0,0	x	0,0
2	6	1	1	1	Tradiciniai nuosavi ištekliai	63	x	x	0,0	0,0	x	0,0
2	6	1	1	1	Muitai	64	x	x			x	
2	6	1	1	2	Cukraus sektoriaus mokesčiai	65	x	x			x	
2	6	2			PVM nuosavi ištekliai	66	x	x	0,0	0,0	x	0,0
2	6	2	1	1	PVM nuosavi ištekliai	67	x	x			x	
2	6	3			Bendriųjų nacionalinių pajamų nuosavi ištekliai	68	x	x	0,0	0,0	x	0,00

1	2	3	4	5	6	7	8	9
2 6 3 1 1 1	Bendrųjų nacionalinių pajamų nuosavi ištekliai	69	x	x			x	
2 6 4	Budžeto disbalansų korekcija Jungtinės Karalystės naudai	70	x	x	0,0	0,0	x	0,0
2 6 4 1 1 1	Budžeto disbalansų korekcija Jungtinės Karalystės naudai	71	x	x			x	
2 6 5	Su nuosavais ištekliais susijusios baudos ir delspinigiai	72	x	x	0,0	0,0	x	0,0
2 6 5 1 1 1	Su nuosavais ištekliais susijusios baudos ir delspinigiai	73	x	x			x	
2 7	Socialinės išmokos (pašalpos) (74+77+80)	74	x	x	0,0	0,0	x	0,0
2 7 1	Socialinio draudimo išmokos (pašalpos)	75	x	x	0,0	0,0	x	0,0
2 7 1 1 1 1	Socialinio draudimo išmokos pinigais	76	x	x			x	
2 7 1 1 1 2	Socialinio draudimo išmokos natūra	77	x	x			x	
2 7 2	Socialinė parama (soc. paramos pašalpos)	78	x	x	0,0	0,0	x	0,0
2 7 2 1 1 1	Socialinė parama pinigais	79	x	x			x	
2 7 2 1 1 2	Socialinė parama natūra	80	x	x			x	
2 7 3	Darbdavių socialinė parama	81	x	x	0,0	0,0	x	0,0
2 7 3 1 1 1	Darbdavių socialinė parama pinigais	82	x	x			x	
2 7 3 1 1 2	Darbdavių socialinė parama natūra	83	x	x			x	
2 8	Kitos išlaidos (84+88)	84	x	x	0,0	0,0	x	0,0
2 8 1 1	Einamiesiems tikslams	85	x	x	0,0	0,0	x	0,0
2 8 1 1 1 1	Einamiesiems tikslams	86	x	x	0,0	0,0	x	0,0
2 8 1 1 1 1	Stipendijoms	87	x	x			x	
2 8 1 1 1 2	Kitiems einamiesiems tikslams	88	x	x			x	
2 8 1 2	Kapitalui formuoti	89	x	x	0,0	0,0	x	0,0
2 8 1 2 1 1	Pervedamos lėšos (kapitalui formuoti)	90	x	x			x	
2 9	Pervedama Europos Sąjungos, kita tarptautinė finansinė parama ir bendrojo finansavimo lėšos (91+93)	91	x	x	0,0	0,0	x	0,0
2 9 1	Subsidijos iš Europos Sąjungos ir kitos tarptautinės finansinės paramos (ne valdžios sektoriui)	92	x	x	0,0	0,0	x	0,0
2 9 1 1 1 1	Subsidijos	93	x	x			x	
2 9 2	Pervedama Europos Sąjungos, kita tarptautinė finansinė parama ir bendrojo finansavimo lėšos	94	x	x	0,0	0,0	x	0,0
2 9 2 1 1	Einamiesiems tikslams	95	x	x	0,0	0,0	x	0,0
2 9 2 1 1	Einamiesiems tikslams	96	x	x	0,0	0,0	x	0,0
2 9 2 1 1 1	Einamiesiems tikslams savivaldybėms	97	x	x			x	
2 9 2 1 1 2	Einamiesiems tikslams kitiems valdžios sektoriaus subjektams	98	x	x			x	
2 9 2 1 1 3	Einamiesiems tikslams ne valdžios sektoriui	99	x	x			x	
2 9 2 2	Kapitalui formuoti	100	x	x	0,0	0,0	x	0,0
2 9 2 2 1	Investicijos	101	x	x	0,0	0,0	x	0,0
2 9 2 2 1 1	Investicijos, skirtos savivaldybėms	102	x	x			x	
2 9 2 2 1 2	Investicijos kitiems valdžios sektoriaus subjektams	103	x	x			x	
2 9 2 2 1 3	Investicijos ne valdžios sektoriui	104	x	x			x	
3	SANDORIAI DĖL MATERIALIOJO IR NEMATERIALIOJO TURTO BEI FINANSINIŲ ĮSIPAREIGOJIMŲ VYKDYMAS (105+125+126)	105	2890,50	2890,50	0,00	0,00	x	0,0

1	2	3	4	5	6	7	8	9
3 1	Materialiojo ir nematerialiojo turto įsigijimo išlaidos (106+118+123+124)	106	2890,50	2890,50	0,00	0,00	x	0,0
3 1 1	<i>Ilgalaikio materialiojo turto kūrimas ir įsigijimas (107+109+113-116+117)</i>	107	x	x	0,00	0,00	x	0,0
3 1 1 1	<i>Žemė</i>	108	x	x	0,00	0,00	x	0,0
3 1 1 1 1	<i>Žemė</i>	109	x	x			x	
3 1 1 2	<i>Pastatai ir statiniai</i>	110	x	x	0,00	0,00	x	0,0
3 1 1 2 1	<i>Gyvenamieji namai</i>	111	x	x			x	
3 1 1 2 1 2	<i>Negyvenamieji pastatai</i>	112	x	x			x	
3 1 1 2 1 3	<i>Kiti pastatai ir statiniai</i>	113	x	x			x	
3 1 1 3	<i>Mašinos ir įrenginiai</i>	114	x	x	0,00	0,00	x	0,0
3 1 1 3 1	<i>Transporto priemonės</i>	115	x	x			x	
3 1 1 3 1 2	<i>Kitos mašinos ir įrenginiai</i>	116	x	x	0,00	0,00	x	
3 1 1 4	<i>Vertybės</i>	117	x	x			x	
3 1 1 5	<i>Kitas ilgalaikis materialusis turtas</i>	118	x	x			x	
3 1 2	<i>Nematerialiojo turto kūrimas ir įsigijimas (119-122)</i>	119	x	x	0,00	0,00	x	0,0
3 1 2 1	<i>Kompiuterinė programinė įranga, kompiuterinės programinės įrangos licencijos</i>	120	x	x			x	
3 1 2 1 3	<i>Patentai</i>	121	x	x			x	
3 1 2 1 4	<i>Literatūros ir meno kūriniai</i>	122	x	x			x	
3 1 2 1 5	<i>Kitas nematerialusis turtas</i>	123	x	x			x	
3 1 3	<i>Atsargų kūrimas ir įsigijimas</i>	124	x	x			x	
3 1 4	<i>Ilgalaikio turto įsigijimas finansinės nuomos (lizingo) būdu</i>	125	x	x			x	
3 1 5	<i>Biologinis turtas ir mineraliniai išteklių</i>	126	x	x			x	
3 2	Finansinio turto įsigijimo išlaidos (perskolinimas)	127					x	
3 3	Išlaidos dėl finansinių įsipareigojimų vykdymo (paskolų grąžinimas)	128					x	
	IŠ VISO (1+104)	129	467798808,32	424238492,56	467714914,22	424154598,46	0,0	0,0

Išlaidų ekonominės klasifikacijos kodas	Įsiskolinimo pavadinimas	Eil. Nr.	Debetinis įsiskolinimas			
			likutis iš viso		iš jų biudžeto lėšos	
			metų pradžioje	ataskaitinio laikotarpio pabaigoje	likutis metų pradžioje	likutis ataskaitinio laikotarpio pabaigoje
2	IŠLAIDOS, iš viso:	130	668.614,11	679.899,89	587.610,51	598.896,29
3	SANDORIAI DĖL MATERIALIOJO IR NEMATERIALIOJO TURTO BEI FINANSINIŲ ĮSIPAREIGOJIMŲ VYKDYMAS (130+131+132)	131	2.890,50	2.890,50	0,00	0,00
3 1	Materialiojo ir nematerialiojo turto įsigijimo išlaidos	132	2.890,50	2.890,50		
3 2	Finansinio turto įsigijimo išlaidos (perskolinimas)	133				
3 3	Išlaidos dėl finansinių įsipareigojimų vykdymo (paskolų grąžinimas)	134				
	IŠ VISO (128+129)	135	671.504,61	682.790,39	587.610,51	598.896,29

Ekonomikos departamento direktorė

Ekonomikos departamento Apskaitos skyriaus vedėja

Lina Puidokienė
Regina Andriuškienė

Lina Puidokienė
(Vardas ir pavardė)

Regina Andriuškienė
(Vardas ir pavardė)

Forma patvirtinta Lietuvos Respublikos finansų ministro
2008 m. gruodžio 31 d. įsakymu Nr. 1K-465
(Lietuvos Respublikos finansų ministro
2010 m. gegužės 4 d. įsakymo Nr. 1K-150 redakcija)

(Forma Nr. 4 – metinė, ketvirtinė, mėnesinė)
VALSTYBINĖ LIGONIŲ KASA PRIE SVEIKATOS APSAUGOS MINISTERIJOS (VLK)

(Įstaigos pavadinimas)

191351679 Kalvarijų g. 147, Vilnius

(Registracijos kodas ir buveinės adresas)

	Kodas
Ministerijos/Savivaldybės	90
Departamento	900
Įstaigos	1816

**DEBETINIO IR KREDITINIO ĮSISKOLINIMO
2010 M. GRUODŽIO 31 D.
ATASKAITA**

(litais)

Išlaidų ekonominės klasifikacijos kodas	Išlaidų pavadinimas	Eil. Nr.	Kreditinis įsiskolinimas					
			iš viso			iš jų biudžeto lėšos		
			likutis metų pradžioje	likutis ataskaitinio laikotarpio pabaigoje	likutis metų pradžioje	likutis ataskaitinio laikotarpio pabaigoje		
						iš viso	iš jų įvykdymo terminas praleistas daugiau kaip 10 dienų 45 dienos	
1	2	3	4	5	6	7	8	9
2	IŠLAIDOS (2+8+29+45+50+60+73+83+90)	1	16554471,32	16277307,55	16541631,18	16264467,41	0,00	0,00
2 1	Darbo užmokestis ir socialinis draudimas (3+6)	2	x	x	0,00	0,00	0,0	0,0
2 1 1	Darbo užmokestis	3	x	x	0,00	0,00	0,0	x
2 1 1 1	Darbo užmokestis pinigais	4	x	x				x
	iš jų: gyventojų pajamų mokestis	5	x	x				x
2 1 1 1 1	Pajamos natūra	6	x	x				x
2 1 2	Socialinio draudimo įmokos	7	x	x	0,00	0,00	x	0,0
2 1 2 1	Socialinio draudimo įmokos	8	x	x			x	
2 2	Prekių ir paslaugų naudojimas (9)	9	x	x	16541631,18	16264467,41	0,0	0,0
2 2 1	Prekių ir paslaugų naudojimas (10...28)	10	x	x	16541631,18	16264467,41	0,0	0,0
2 2 1 1	Mityba	11	x	x			x	
2 2 1 1 1	Medikamentai (ir darbuotojų sveikatos tikrinimas)	12	x	x			x	
2 2 1 1 1 5	Ryšių paslaugos	13	x	x	18608,44	24129,10	x	
2 2 1 1 1 6	Transporto išlaikymas	14	x	x	4852,31	6700,83	x	
2 2 1 1 1 7	Apranga ir patalynė	15	x	x			x	
2 2 1 1 1 8	Spaudiniai	16	x	x			x	
2 2 1 1 1 9	Ginklai ir karinė įranga	17	x	x			x	
2 2 1 1 1 10	Kitos prekės	18	x	x	2435518,25	1223673,39	x	
2 2 1 1 1 11	Komandiruotės (transporto, apgyvendinimo, ryšio ir kitos komandiruotės išlaidos)	19	x	x	925,23			x
2 2 1 1 1 12	Miestų ir gyvenviečių viešasis ūkis	20	x	x			x	
2 2 1 1 1 14	Ilgalaikio materialiojo ir nematerialiojo turto nuoma	21	x	x			x	
2 2 1 1 1 15	Ilgalaikio materialiojo turto einamasis remontas	22	x	x			x	

1	2	3	4	5	6	7	8	9
2 2 1 1 1 16	Kvalifikacijos kėlimas	23	x	x			x	
2 2 1 1 1 17	Apmokėjimas samdomiems ekspertams, konsultantams ir komisinių išlaidos	24	x	x			x	
2 2 1 1 1 18	Turto vertinimo paslaugų apmokėjimas	25	x	x			x	
2 2 1 1 1 19	Veiklos nuoma	26	x	x	1563,64	1563,89	x	
2 2 1 1 1 20	Komunalinės paslaugos	27			29446,45	41353,62		
2 2 1 1 1 30	Kitos paslaugos	28	x	x	70325,22	44306,44	x	
	Sveikatos apsauga, iš viso:				13980391,64	14922740,14		
	Išlaidos asmens sveikatos priežiūros paslaugoms apmokėti							
	Išlaidos vaistų ir medicinos pagalbos priemonių įsigijimo kompensavimui							
	Išlaidos medicininės reabilitacijos ir sanatorinio gydymo kompensavimui							
	Išlaidos dantų protezavimo paslaugų kompensavimui							
	Išlaidos centralizuotai perkamiems vaistams ir medicinos pagalbos priemonėms kompensuoti				11345177,66	11211907,42		
	Ortopedijos technikos kompensavimas				2458041,35	3295493,31		
	Išlaidos sveikatos programoms				177172,63	415339,41		
	Išlaidos KVP išdavimo paslaugoms							
	Atsiskaitymai su VLK už KVP							
	Gražinta ASPĮ permoka							
	PSDF biudžetui padaryta žala							
	Skola kitiems kreditoriams							
	Gražintinos finansavimo sumos							
2 2 1 1 1 31	Asignavimų valdytojo pervedamos lėšos nepavaldžioms biudžetinėms įstaigoms ir kitiems subjektams pavedimams vykdyti	29	x	x			x	
2 3	Turto išlaidos (30+43)	30	x	x	0,00	0,00	x	0,0
2 3 1	<i>Palūkanos</i>	31	x	x	0,00	0,00	x	0,0
2 3 1 1	<i>Nerezidentams</i>	32	x	x	0,00	0,00	x	0,0
2 3 1 1 1	Asignavimų valdytojų sumokėtos palūkanos	33	x	x			x	
2 3 1 1 2	Finansų ministerijos sumokėtos palūkanos	34	x	x			x	
2 3 1 1 3	Savivaldybių sumokėtos palūkanos	35	x	x			x	
2 3 1 2	<i>Rezidentams, kitiems nei valdžios sektorius (tik už tiesioginę skolą)</i>	36	x	x	0,00	0,00	x	0,0
2 3 1 2 1	Asignavimų valdytojų sumokėtos palūkanos	37	x	x			x	
2 3 1 2 2	Finansų ministerijos sumokėtos palūkanos	38	x	x			x	
2 3 1 2 3	Savivaldybių sumokėtos palūkanos	39	x	x			x	
2 3 1 3	<i>Kitiems valdymo lygiams</i>	40	x	x	0,00	0,00	x	0,0
2 3 1 3 1	Valstybės biudžetui	41	x	x			x	
2 3 1 3 2	Savivaldybių biudžetams	42	x	x			x	
2 3 1 3 3	Nebiudžetiniams fondams	43	x	x			x	
2 3 2	<i>Nuoma</i>	44	x	x	0,00	0,00	x	0,0
2 3 2 1 1	Nuoma už žemę, žemės gelmių išteklius ir kitą atsirandanti gamtoje turta	45	x	x			x	
2 4	Subsidijos (46)	46	x	x	0,00	0,00	x	0,0
2 4 1	<i>Subsidijos iš biudžeto lėšų</i>	47	x	x	0,00	0,00	x	0,0
2 4 1 1 1	Subsidijos importui	48	x	x			x	
2 4 1 1 2	Subsidijos gaminiams	49	x	x			x	
2 4 1 1 3	Subsidijos gamybai	50	x	x			x	
2 5	Dotacijos (51+54+57)	51	x	x	0,0	0,0	x	0,0
2 5 1	<i>Dotacijos užsienio valstybėms</i>	52	x	x	0,0	0,0	x	0,0
2 5 1 1 1	Einamiesiems tikslams	53	x	x			x	
2 5 1 1 2	Kapitalui formuoti	54	x	x			x	
2 5 2	<i>Dotacijos tarptautinėms organizacijoms</i>	55	x	x	0,0	0,0	x	0,0
2 5 2 1 1	Einamiesiems tikslams	56	x	x			x	
2 5 2 1 2	Kapitalui formuoti	57	x	x			x	
2 5 3	<i>Dotacijos kitiems valdymo lygiams</i>	58	x	x	0,0	0,0	x	0,0
2 5 3 1 1	Einamiesiems tikslams	59	x	x			x	
2 5 3 1 2	Kapitalui formuoti	60	x	x			x	
2 6	Įmokos į Europos Sąjungos biudžetą (61+65+67+69+71)	61	x	x	0,0	0,0	x	0,0
2 6 1	<i>Tradiciniai nuosavi ištekliai</i>	62	x	x	0,0	0,0	x	0,0
2 6 1 1 1	Tradiciniai nuosavi ištekliai	63	x	x	0,0	0,0	x	0,0
2 6 1 1 1 1	Muitai	64	x	x			x	
2 6 1 1 2	Cukraus sektoriaus mokesčiai	65	x	x			x	
2 6 2	<i>PVM nuosavi ištekliai</i>	66	x	x	0,0	0,0	x	0,0
2 6 2 1 1	PVM nuosavi ištekliai	67	x	x			x	
2 6 3	<i>Bendrujų nacionalinių pajamų nuosavi ištekliai</i>	68	x	x	0,0	0,0	x	0,00

1	2	3	4	5	6	7	8	9
2 6 3 1 1 1	Bendrijų nacionalinių pajamų nuosavi ištekčiai	69	x	x			x	
2 6 4	Biudžeto disbalansų korekcija Jungtinės Karalystės naudai	70	x	x	0,0	0,0	x	0,0
2 6 4 1 1 1	Biudžeto disbalansų korekcija Jungtinės Karalystės naudai	71	x	x			x	
2 6 5	Su nuosavais ištekiais susijusios baudos ir delspinigiai	72	x	x	0,0	0,0	x	0,0
2 6 5 1 1 1	Su nuosavais ištekiais susijusios baudos ir delspinigiai	73	x	x			x	
2 7	Socialinės išmokos (pašalpos) (74+77+80)	74	x	x	0,0	0,00	x	0,0
2 7 1	Socialinio draudimo išmokos (pašalpos)	75	x	x	0,0	0,00	x	0,0
2 7 1 1 1 1	Socialinio draudimo išmokos pinigais	76	x	x			x	
2 7 1 1 1 2	Socialinio draudimo išmokos natūra	77	x	x			x	
2 7 2	Socialinė parama (soc. paramos pašalpos)	78	x	x	0,0	0,0	x	0,0
2 7 2 1 1 1	Socialinė parama pinigais	79	x	x			x	
2 7 2 1 1 2	Socialinė parama natūra	80	x	x			x	
2 7 3	Darbdavių socialinė parama	81	x	x	0,0	0,0	x	0,0
2 7 3 1 1 1	Darbdavių socialinė parama pinigais	82	x	x			x	
2 7 3 1 1 2	Darbdavių socialinė parama natūra	83	x	x			x	
2 8	Kitos išlaidos (84+88)	84	x	x	0,0	0,0	x	0,0
2 8 1 1	Einamiesiems tikslams	85	x	x	0,0	0,0	x	0,0
2 8 1 1 1	Einamiesiems tikslams	86	x	x	0,0	0,0	x	0,0
2 8 1 1 1 1	Stipendijoms	87	x	x			x	
2 8 1 1 1 2	Kitiems einamiesiems tikslams	88	x	x			x	
2 8 1 2	Kapitalui formuoti	89	x	x	0,0	0,0	x	0,0
2 8 1 2 1 1	Pervedamos lėšos (kapitalui formuoti)	90	x	x			x	
2 9	Pervedama Europos Sąjungos, kita tarptautinė finansinė parama ir bendrojo finansavimo lėšos (91+93)	91	x	x	0,0	0,0	x	0,0
2 9 1	Subsidijos iš Europos Sąjungos ir kitos tarptautinės finansinės paramos (ne valdžios sektoriui)	92	x	x	0,0	0,0	x	0,0
2 9 1 1 1 1	Subsidijos	93	x	x			x	
2 9 2	Pervedama Europos Sąjungos, kita tarptautinė finansinė parama ir bendrojo finansavimo lėšos	94	x	x	0,0	0,0	x	0,0
2 9 2 1	Einamiesiems tikslams	95	x	x	0,0	0,0	x	0,0
2 9 2 1 1	Einamiesiems tikslams	96	x	x	0,0	0,0	x	0,0
2 9 2 1 1 1	Einamiesiems tikslams savivaldybėms	97	x	x			x	
2 9 2 1 1 2	Einamiesiems tikslams kitiems valdžios sektoriaus subjektams	98	x	x			x	
2 9 2 1 1 3	Einamiesiems tikslams ne valdžios sektoriui	99	x	x			x	
2 9 2 2	Kapitalui formuoti	100	x	x	0,0	0,0	x	0,0
2 9 2 2 1	Investicijos	101	x	x	0,0	0,0	x	0,0
2 9 2 2 1 1	Investicijos, skirtos savivaldybėms	102	x	x			x	
2 9 2 2 1 2	Investicijos kitiems valdžios sektoriaus subjektams	103	x	x			x	
2 9 2 2 1 3	Investicijos ne valdžios sektoriui	104	x	x			x	
3	SANDORIAI DĖL MATERIALIOJO IR NEMATERIALIOJO TURTO BEI FINANSINIŲ ĮSIPAREIGOJIMŲ VYKDYMAS (105+125+126)	105	0,00	0,00	0,00	0,00	x	0,0

1	2	3	4	5	6	7	8	9
3 1	Materialiojo ir nematerialiojo turto įsigijimo išlaidos (106+118+123+124)	106			0,00	0,00	x	0,0
3 1 1	Ilgalaikio materialiojo turto kūrimas ir įsigijimas (107+109+113+116+117)	107	x	x	0,00	0,00	x	0,0
3 1 1 1	Žemė	108	x	x	0,00	0,00	x	0,0
3 1 1 1 1	Žemė	109	x	x			x	
3 1 1 2	Pastatai ir statiniai	110	x	x	0,00	0,00	x	0,0
3 1 1 2 1	Gyvenamieji namai	111	x	x			x	
3 1 1 2 1 2	Negyvenamieji pastatai	112	x	x			x	
3 1 1 2 1 3	Kiti pastatai ir statiniai	113	x	x	0,00	0,00	x	0,0
3 1 1 3	Mašinos ir įrenginiai	114	x	x			x	
3 1 1 3 1	Transporto priemonės	115	x	x			x	
3 1 1 3 1 2	Kitos mašinos ir įrenginiai	116	x	x			x	
3 1 1 4	Vertybės	117	x	x			x	
3 1 1 5	Kitas ilgalaikis materialusis turtas	118	x	x			x	
3 1 2	Nematerialiojo turto kūrimas ir įsigijimas (119...122)	119	x	x	0,00	0,00	x	0,0
3 1 2 1 1 2	Kompiuterinė programinė įranga, kompiuterinės programinės įrangos licencijos	120	x	x			x	
3 1 2 1 1 3	Patentai	121	x	x			x	
3 1 2 1 1 4	Literatūros ir meno kūriniai	122	x	x			x	
3 1 2 1 1 5	Kitas nematerialusis turtas	123	x	x			x	
3 1 3	Atsargų kūrimas ir įsigijimas	124	x	x			x	
3 1 4	Ilgalaikio turto įsigijimas finansinės nuomos (lizingo) būdu	125	x	x			x	
3 1 5	Biologinis turtas ir mineraliniai išteklių	126	x	x			x	
3 2	Finansinio turto įsigijimo išlaidos (perskolinimas)	127					x	
3 3	Išlaidos dėl finansinių įsipareigojimų vykdymo (paskolų gražinimas)	128					x	
	IŠ VISO (1+104)	129	16554471,32	16277307,55	16541631,18	16264467,41	0,0	0,0

Išlaidų ekonominės klasifikacijos kodas	Išskolinimo pavadinimas	Eil. Nr.	Debetinis išskolinimas			
			likutis iš viso		iš jų biudžeto lėšos	
			metų pradžioje	ataskaitinio laikotarpio pabaigoje	likutis metų pradžioje	likutis ataskaitinio laikotarpio pabaigoje
2	IŠLAIDOS, iš viso:	130	31 215 430,70	38 658 782,20	31 202 590,56	38 645 942,06
3	SANDORIAI DĖL MATERIALIOJO IR NEMATERIALIOJO TURTO BEI FINANSINIŲ ĮSIPAREIGOJIMŲ VYKDYMAS (130+131+132)	131	0,00	0,00	0,00	0,00
3 1	Materialiojo ir nematerialiojo turto įsigijimo išlaidos	132				
3 2	Finansinio turto įsigijimo išlaidos (perskolinimas)	133				
3 3	Išlaidos dėl finansinių įsipareigojimų vykdymo (paskolų gražinimas)	134				
	IŠ VISO (128+129)	135	31 215 430,70	38 658 782,20	31 202 590,56	38 645 942,06


Ekonomikos departamento direktorė

Ekonomikos departamento Apskaitos skyriaus vedėja

Lina Puidokienė
Regina Andriuskienė

Lina Puidokienė
(Vardas ir pavardė)

Regina Andriuskienė
(Vardas ir pavardė)



VALSTYBINĖ LIGONIŲ KASA PRIE SVEIKATOS APSAUGOS MINISTERIJOS

Lietuvos Respublikos Valstybės kontrolieriaus
pavadootojai Daivai Bakutienei

2011-03-18 Nr. 4K-33-2230
I _____ Nr. _____

DĖL 2010 METŲ PRIVALOMOJO SVEIKATOS DRAUDIMO FONDO BIUDŽETO VYKDYMO ATASKAITŲ RINKINIO

Vadovaudamiesi Lietuvos Respublikos sveikatos draudimo įstatymo 14 str. 2 d. 2011-03-10 Valstybės kontrolei pateikėme įvertinimui ir nepriklausomos nuomonės pateikimui 2010 metų Privalomojo sveikatos draudimo fondo biudžeto vykdymo metinių ataskaitų rinkinį.

Valstybės kontrolei buvo pateikta Debetinio ir kreditinio įsiskolinimo ataskaitų (Forma Nr. 4) suvestinė. Audito metu tikslindami minėtą ataskaitą eliminavome VLK ir TLK tarpusavio įsiskolinimus. Iškilę ir daugiau klausimų dėl šios ataskaitos sudarymo - dėl tam tikrų buhalterinių sąskaitų likučių įtraukimo į šią ataskaitą. Siekdami teisingai sudaryti 2010 metų bei ateinančių laikotarpių biudžeto vykdymo ataskaitas, skambinome bei kreipėmės raštu į Finansų ministerijos konsultacinį centrą dėl minėtos ataskaitos sudarymo. Artimiausiu laiku tikimės gauti atsakymą. Debetinio ir kreditinio įsiskolinimo ataskaitų (Forma Nr. 4) suvestinę tiksliname į konsoliduotąją, o suvestinės PSDF biudžeto vykdymo pagal išlaidų straipsnius apyskaitos (Formą Nr. 1-PSDF) pastabų dalį išsamiau detalizuojame (kad matytųsi ASPI, TLK bei VLK tarpusavio įsiskolinimai).

PRIDEDAMA.

1. Paklausimas Finansų ministerijos konsultaciniam centrui, 1 lapas.
2. Debetinio ir kreditinio įsiskolinimo ataskaita (VLK bei konsoliduota), 8 lapai.
3. PSDF biudžeto vykdymo pagal išlaidų straipsnius apyskaita (VLK bei suvestinė), 4 lapai.

Direktoriaus pavadootojas,
laikinei vykdančiai direktoriaus
funkcijas

Vytautas Kriausa

R. Andriuškiene, tel. 236 4120, el. p. regina.andriuskiene@vlk.lt
A. Ulcinaitė, tel. 236 4190, el.p. alma.ulcinaite@vlk.lt

Forma patvirtinta Lietuvos Respublikos finansų ministro
2008 m. gruodžio 31 d. įsakymu Nr. 1K-465
(Lietuvos Respublikos finansų ministro
2010 m. gegužės 4 d. įsakymo Nr. 1K-150 redakcija)

(Forma Nr. 4 – metinė, ketvirtinė, mėnesinė)
VALSTYBINĖ LIGONIŲ KASA PRIE SVEIKATOS APSAUGOS MINISTERIJOS (KONSOLIDUOTA)

(Įstaigos pavadinimas)

191351679 Kalvarijų g. 147, Vilnius

(Registracijos kodas ir buveinės adresas)

	<i>Kodas</i>
Ministerijos/Savivaldybės	90
Departamento	900
Įstaigos	1816

DEBETINIO IR KREDITINIO ĮSISKOLINIMO
2010 M. GRUODŽIO 31 D.
ATASKAITA

(ltais)

Išlaidų ekonominės klasifikacijos kodas	Išlaidų pavadinimas	Eil. Nr.	Kreditinis įsiskolinimas					
			iš viso		iš jų biudžeto lėšos			
			likutis metų pradžioje	likutis ataskaitinio laikotarpio pabaigoje	likutis metų pradžioje	likutis ataskaitinio laikotarpio pabaigoje		
						iš viso	iš jų įvykdymo terminas praleistas daugiau kaip	
1	2	3	4	5	6	7	8	9
2	IŠLAIDOS (2+8+29+45+50+60+73+83+90)	1	484350389,14	440513632,61	484256545,40	440419788,87	0,00	0,00
2 1	Darbo užmokestis ir socialinis draudimas (3+6)	2	x	x	0,09	0,00	0,0	0,0
2 1 1	<i>Darbo užmokestis</i>	3	x	x	0,09	0,00	0,0	x
2 1 1 1 1 1	Darbo užmokestis pinigais	4	x	x	0,09	0,00		x
	iš jų: gyventojų pajamų mokestis	5	x	x				x
2 1 1 1 1 2	Pajamos natūra	6	x	x	0,00	0,00		x
2 1 2	<i>Socialinio draudimo įmokos</i>	7	x	x	0,00	0,00	x	0,0
2 1 2 1 1 1	Socialinio draudimo įmokos	8	x	x	0,00	0,00	x	
2 2	Prekių ir paslaugų naudojimas (9)	9	x	x	484256545,31	440419788,87	0,0	0,0
2 2 1	<i>Prekių ir paslaugų naudojimas (10...28)</i>	10	x	x	484256545,31	440419788,87	0,0	0,0
2 2 1 1 1 1	Mityba	11	x	x	0,00	0,00	x	
2 2 1 1 1 2	Medikamentai (ir darbuotojų sveikatos tikrinimas)	12	x	x	0,00	0,00	x	
2 2 1 1 1 5	Ryšių paslaugos	13	x	x	38738,56	48134,12	x	
2 2 1 1 1 6	Transporto išlaikymas	14	x	x	11763,96	11377,42	x	
2 2 1 1 1 7	Apranga ir patalynė	15	x	x	0,00	0,00	x	
2 2 1 1 1 8	Spaudiniai	16	x	x	0,00	0,00	x	
2 2 1 1 1 9	Ginklai ir karinė įranga	17	x	x	0,00	0,00	x	
2 2 1 1 1 10	Kitos prekės	18	x	x	2437418,04	1224056,40	x	
2 2 1 1 1 11	Komandiruotės (transporto, apgyvendinimo, ryšio ir kitos komandiruotės išlaidos)	19	x	x	925,23	149,90		x
2 2 1 1 1 12	Miestų ir gyvenviečių viešasis ūkis	20	x	x	0,00	0,00	x	
2 2 1 1 1 14	Ilgalaikio materialiojo ir nematerialiojo turto nuoma	21	x	x	164,78	160,30	x	
2 2 1 1 1 15	Ilgalaikio materialiojo turto einamasis remontas	22	x	x	0,00	0,00	x	

1					2	3	4	5	6	7	8	9	
2	2	1	1	1	16	Kvalifikacijos kėlimas	23	x	x	0,00	0,00	x	
2	2	1	1	1	17	Apmokėjimas samdomiems ekspertams, konsultantams ir komisinių išlaidos	24	x	x	0,00	0,00	x	
2	2	1	1	1	18	Turto vertinimo paslaugų apmokėjimas	25	x	x	0,00	0,00	x	
2	2	1	1	1	19	Veiklos nuoma	26	x	x	1563,64	1563,89	x	
2	2	1	1	1	20	Komunalinės paslaugos	27			62108,83	89583,56		
2	2	1	1	1	30	Kitos paslaugos	28	x	x	117701,89	87208,80	x	
						Sveikatos apsauga, iš viso:				481586160,38	438957554,48		
						Išlaidos asmens sveikatos priežiūros paslaugoms apmokėti				358591369,20	302755764,06		
						Išlaidos vaistų ir medicinos pagalbos priemonių įsigijimo kompensavimui				88407849,47	98996567,93		
						Išlaidos medicininės reabilitacijos ir sanatorinio gydymo kompensavimui				15345183,08	13675283,46		
						Išlaidos dantų protezavimo paslaugų kompensavimui				0,00	0,00		
						Išlaidos centralizuotai perkamiems vaistams ir medicinos pagalbos priemonėms kompensuoti				11345177,66	11211907,42		
						Ortopedijos technikos kompensavimas				2458041,35	3295493,31		
						Išlaidos sveikatos programoms				4975340,66	8093276,81		
						Išlaidos KVP išdavimo paslaugoms				232,00	53,00		
						Atsiskaitymai su VLK už KVP				85321,21	179565,72		
						Gražinta ASPĮ permoka				72,10	3,00		
						PSDF biudžetui padaryta žala				377573,65	544666,34		
						Skola kitiems kreditoriams				0,00	729,21		
						Gražintinos finansavimo sumos				0,00	204244,22		
2	2	1	1	1	31	Asignavimų valdytojo pervedamos lėšos nepavaldžioms biudžetinėms įstaigoms ir kitiems subjektams pavedimams vykdyti	29	x	x	0,00	0,00	x	
2	3					Turto išlaidos (30+43)	30	x	x	0,00	0,00	x	0,0
2	3	1				<i>Palūkanos</i>	31	x	x	0,00	0,00	x	0,0
2	3	1	1			<i>Nerezidentams</i>	32	x	x	0,00	0,00	x	0,0
2	3	1	1	1	1	Asignavimų valdytojų sumokėtos palūkanos	33	x	x			x	
2	3	1	1	1	2	Finansų ministerijos sumokėtos palūkanos	34	x	x			x	
2	3	1	1	1	3	Savivaldybių sumokėtos palūkanos	35	x	x			x	
2	3	1	2			<i>Rezidentams, kitiems nei valdžios sektorius (tik už tiesioginę skolą)</i>	36	x	x	0,00	0,00	x	0,0
2	3	1	2	1	1	Asignavimų valdytojų sumokėtos palūkanos	37	x	x			x	
2	3	1	2	1	2	Finansų ministerijos sumokėtos palūkanos	38	x	x			x	
2	3	1	2	1	3	Savivaldybių sumokėtos palūkanos	39	x	x			x	
2	3	1	3			<i>Kitiems valdymo lygiams</i>	40	x	x	0,00	0,00	x	0,0
2	3	1	3	1	1	Valstybės biudžetui	41	x	x			x	
2	3	1	3	1	2	Savivaldybių biudžetams	42	x	x			x	
2	3	1	3	1	3	Nebiudžetiniams fondams	43	x	x			x	
2	3	2				<i>Nuoma</i>	44	x	x	0,00	0,00	x	0,0
2	3	2	1	1	1	Nuoma už žemę, žemės gelmių išteklius ir kitą atsirandantį gamtoje turta	45	x	x			x	
2	4					Subsidijos (46)	46	x	x	0,00	0,00	x	0,0
2	4	1				<i>Subsidijos iš biudžeto lėšų</i>	47	x	x	0,00	0,00	x	0,0
2	4	1	1	1	1	Subsidijos importui	48	x	x			x	
2	4	1	1	1	2	Subsidijos gaminiams	49	x	x			x	
2	4	1	1	1	3	Subsidijos gamybai	50	x	x			x	
2	5					Dotacijos (51+54+57)	51	x	x	0,0	0,0	x	0,0
2	5	1				<i>Dotacijos užsienio valstybėms</i>	52	x	x	0,0	0,0	x	0,0
2	5	1	1	1	1	Einamiesiems tikslams	53	x	x			x	
2	5	1	1	1	2	Kapitalui formuoti	54	x	x			x	
2	5	2				<i>Dotacijos tarptautinėms organizacijoms</i>	55	x	x	0,0	0,0	x	0,0
2	5	2	1	1	1	Einamiesiems tikslams	56	x	x			x	
2	5	2	1	1	2	Kapitalui formuoti	57	x	x			x	
2	5	3				<i>Dotacijos kitiems valdymo lygiams</i>	58	x	x	0,0	0,0	x	0,0
2	5	3	1	1	1	Einamiesiems tikslams	59	x	x			x	
2	5	3	1	1	2	Kapitalui formuoti	60	x	x			x	
2	6					Įmokos į Europos Sąjungos biudžetą (61+65+67+69+71)	61	x	x	0,0	0,0	x	0,0
2	6	1				<i>Tradiciniai nuosavi ištekliai</i>	62	x	x	0,0	0,0	x	0,0
2	6	1	1	1		Tradiciniai nuosavi ištekliai	63	x	x	0,0	0,0	x	0,0
2	6	1	1	1	1	Muitai	64	x	x			x	
2	6	1	1	1	2	Cukraus sektoriaus mokesčiai	65	x	x			x	
2	6	2				<i>PVM nuosavi ištekliai</i>	66	x	x	0,0	0,0	x	0,0
2	6	2	1	1	1	PVM nuosavi ištekliai	67	x	x			x	
2	6	3				<i>Bendrijų nacionalinių pajamų nuosavi ištekliai</i>	68	x	x	0,0	0,0	x	0,00

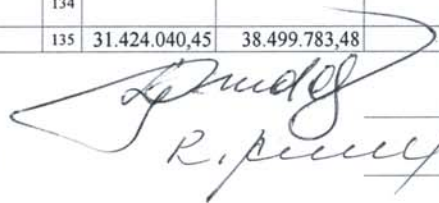
1					2		3	4	5	6	7	8	9	
2	6	3	1	1	1	Bendrijų nacionalinių pajamų nuosavi išteklių	69	x	x				x	
2	6	4				Biudžeto disbalansų korekcija Jungtinės Karalystės naudai	70	x	x	0,0	0,0	x	0,0	
2	6	4	1	1	1	Biudžeto disbalansų korekcija Jungtinės Karalystės naudai	71	x	x			x		
2	6	5				Su nuosavais ištekliais susijusios baudos ir delspinigiai	72	x	x	0,0	0,0	x	0,0	
2	6	5	1	1	1	Su nuosavais ištekliais susijusios baudos ir delspinigiai	73	x	x			x		
2	7					Socialinės išmokos (pašalpos) (74+77+80)	74	x	x	0,0	0,00	x	0,0	
2	7	1				Socialinio draudimo išmokos (pašalpos)	75	x	x	0,0	0,00	x	0,0	
2	7	1	1	1	1	Socialinio draudimo išmokos pinigais	76	x	x	0,00	0,00	x		
2	7	1	1	1	2	Socialinio draudimo išmokos natūra	77	x	x			x		
2	7	2				Socialinė parama (soc. paramos pašalpos)	78	x	x	0,0	0,0	x	0,0	
2	7	2	1	1	1	Socialinė parama pinigais	79	x	x			x		
2	7	2	1	1	2	Socialinė parama natūra	80	x	x			x		
2	7	3				Darbdavių socialinė parama	81	x	x	0,0	0,0	x	0,0	
2	7	3	1	1	1	Darbdavių socialinė parama pinigais	82	x	x			x		
2	7	3	1	1	2	Darbdavių socialinė parama natūra	83	x	x			x		
2	8					Kitos išlaidos (84+88)	84	x	x	0,0	0,0	x	0,0	
2	8	1	1			Einamiesiems tikslams	85	x	x	0,0	0,0	x	0,0	
2	8	1	1	1	1	Einamiesiems tikslams	86	x	x	0,0	0,0	x	0,0	
2	8	1	1	1	1	Stipendijoms	87	x	x			x		
2	8	1	1	1	2	Kitiems einamiesiems tikslams	88	x	x			x		
2	8	1	2			Kapitalui formuoti	89	x	x	0,0	0,0	x	0,0	
2	8	1	2	1	1	Pervedamos lėšos (kapitalui formuoti)	90	x	x			x		
2	9					Pervedama Europos Sąjungos, kita tarptautinė finansinė parama ir bendrojo finansavimo lėšos (91+93)	91	x	x	0,0	0,0	x	0,0	
2	9	1				Subsidijos iš Europos Sąjungos ir kitos tarptautinės finansinės paramos (ne valdžios sektoriui)	92	x	x	0,0	0,0	x	0,0	
2	9	1	1	1	1	Subsidijos	93	x	x			x		
2	9	2				Pervedama Europos Sąjungos, kita tarptautinė finansinė parama ir bendrojo finansavimo lėšos	94	x	x	0,0	0,0	x	0,0	
2	9	2	1			Einamiesiems tikslams	95	x	x	0,0	0,0	x	0,0	
2	9	2	1	1		Einamiesiems tikslams	96	x	x	0,0	0,0	x	0,0	
2	9	2	1	1	1	Einamiesiems tikslams savivaldybėms	97	x	x			x		
2	9	2	1	1	2	Einamiesiems tikslams kitiems valdžios sektoriaus subjektams	98	x	x			x		
2	9	2	1	1	3	Einamiesiems tikslams ne valdžios sektoriui	99	x	x			x		
2	9	2	2			Kapitalui formuoti	100	x	x	0,0	0,0	x	0,0	
2	9	2	2	1		Investicijos	101	x	x	0,0	0,0	x	0,0	
2	9	2	2	1	1	Investicijos, skirtos savivaldybėms	102	x	x			x		
2	9	2	2	1	2	Investicijos kitiems valdžios sektoriaus subjektams	103	x	x			x		
2	9	2	2	1	3	Investicijos ne valdžios sektoriui	104	x	x			x		
3						SANDORIAI DĖL MATERIALIOJO IR NEMATERIALIOJO TURTO BEI FINANSINIŲ ĮSIPAREIGOJIMŲ VYKDYMAS (105+125+126)	105	2890,50	2890,50	0,00	0,00	x	0,0	

1		2		3	4	5	6	7	8	9	
3	1			Materialiojo ir nematerialiojo turto įsigijimo išlaidos (106+118+123+124)	106	2890,50	2890,50	0,00	0,00	x	0,0
3	1	1		<i>Ilgalaikio materialiojo turto kūrimas ir įsigijimas (107+109+113+116+117)</i>	107	x	x	0,00	0,00	x	0,0
3	1	1	1	<i>Žemė</i>	108	x	x	0,00	0,00	x	0,0
3	1	1	1	<i>Žemė</i>	109	x	x			x	
3	1	1	2	<i>Pastatai ir statiniai</i>	110	x	x	0,00	0,00	x	0,0
3	1	1	2	<i>Gyvenamieji namai</i>	111	x	x			x	
3	1	1	2	<i>Negyvenamieji pastatai</i>	112	x	x			x	
3	1	1	2	<i>Kiti pastatai ir statiniai</i>	113	x	x			x	
3	1	1	3	<i>Mašinos ir įrenginiai</i>	114	x	x	0,00	0,00	x	0,0
3	1	1	3	<i>Transporto priemonės</i>	115	x	x			x	
3	1	1	3	<i>Kitos mašinos ir įrenginiai</i>	116	x	x	0,00	0,00	x	
3	1	1	4	<i>Vertybės</i>	117	x	x			x	
3	1	1	5	<i>Kitas ilgalaikis materialusis turtas</i>	118	x	x			x	
3	1	2		<i>Nematerialiojo turto kūrimas ir įsigijimas (119...122)</i>	119	x	x	0,00	0,00	x	0,0
3	1	2	1	<i>Kompiuterinė programinė įranga, kompiuterinės programinės įrangos licencijos</i>	120	x	x			x	
3	1	2	1	<i>Patentai</i>	121	x	x			x	
3	1	2	1	<i>Literatūros ir meno kūriniai</i>	122	x	x			x	
3	1	2	1	<i>Kitas nematerialusis turtas</i>	123	x	x			x	
3	1	3		<i>Atsargų kūrimas ir įsigijimas</i>	124	x	x			x	
3	1	4		<i>Ilgalaikio turto įsigijimas finansinės nuomos (lizingo) būdu</i>	125	x	x			x	
3	1	5		<i>Biologinis turtas ir mineraliniai ištekliai</i>	126	x	x			x	
3	2			Finansinio turto įsigijimo išlaidos (perskolinimas)	127					x	
3	3			Išlaidos dėl finansinių įsipareigojimų vykdymo (paskolų grąžinimas)	128					x	
				IŠ VISO (1+104)	129	484353279,64	440516523,11	484256545,40	440419788,87	0,0	0,0

Išlaidų ekonominės klasifikacijos kodas	Įsiskolinimo pavadinimas	Eil. Nr.	Debetinis įsiskolinimas			
			likutis iš viso		iš jų biudžeto lėšos	
			metų pradžioje	ataskaitinio laikotarpio pabaigoje	likutis metų pradžioje	likutis ataskaitinio laikotarpio pabaigoje
2	IŠLAIDOS, iš viso:	130	31.421.149,95	38.496.892,98	31.327.306,21	38.403.049,24
3	SANDORIAI DĖL MATERIALIOJO IR NEMATERIALIOJO TURTO BEI FINANSINIŲ ĮSIPAREIGOJIMŲ VYKDYMAS (130+131+132)	131	2.890,50	2.890,50	0,00	0,00
3 1	Materialiojo ir nematerialiojo turto įsigijimo išlaidos	132	2890,50	2890,50		
3 2	Finansinio turto įsigijimo išlaidos (perskolinimas)	133				
3 3	Išlaidos dėl finansinių įsipareigojimų vykdymo (paskolų grąžinimas)	134				
	IŠ VISO (128+129)	135	31.424.040,45	38.499.783,48	31.327.306,21	38.403.049,24

Ekonomikos departamento direktorė

Ekonomikos departamento Apskaitos skyriaus vedėja



Lina Puidokienė

(Vardas ir pavardė)

Regina Andriušienė

(Vardas ir pavardė)

Forma patvirtinta Lietuvos Respublikos finansų ministro
2008 m. gruodžio 31 d. įsakymu Nr. 1K-465
(Lietuvos Respublikos finansų ministro
2010 m. gegužės 4 d. įsakymo Nr. 1K-150 redakcija)

(Forma Nr. 4 – metinė, ketvirtinė, mėnesinė)
VALSTYBINĖ LIGONIŲ KASA PRIE SVEIKATOS APSAUGOS MINISTERIJOS (VLK)

(Įstaigos pavadinimas)

191351679 Kalvarijų g. 147, Vilnius

(Registracijos kodas ir buveinės adresas)

Ministerijos/Savivaldybės	Kodas	90
Departamento		900
Įstaigos		1816

**DEBETINIO IR KREDITINIO ĮSISKOLINIMO
2010 M. GRUODŽIO 31 D.
ATASKAITA**

(litas)

Išlaidų ekonominės klasifikacijos kodas	Išlaidų pavadinimas	Eil. Nr.	Kreditinis įsiskolinimas					
			iš viso			iš jų biudžeto lėšos		
			likutis metų pradžioje	likutis ataskaitinio laikotarpio pabaigoje	likutis metų pradžioje	likutis ataskaitinio laikotarpio pabaigoje		
						iš viso	iš jų įvykdymo terminas praleistas daugiau kaip 10 dienų 45 dienos	
1	2	3	4	5	6	7	8	9
2	IŠLAIDOS (2+8+29+45+50+60+73+83+90)	1	16554471,32	16278030,55	16541631,18	16265190,41	0,00	0,00
2 1	Darbo užmokestis ir socialinis draudimas (3+6)	2	x	x	0,00	0,00	0,0	0,0
2 1 1	Darbo užmokestis	3	x	x	0,00	0,00	0,0	x
2 1 1 1 1 1	Darbo užmokestis pinigais	4	x	x				x
	iš jų: gyventojų pajamų mokestis	5	x	x				x
2 1 1 1 1 2	Pajamos natūra	6	x	x				x
2 1 2	Socialinio draudimo įmokos	7	x	x	0,00	0,00	x	0,0
2 1 2 1 1 1	Socialinio draudimo įmokos	8	x	x			x	
2 2	Prekių ir paslaugų naudojimas (9)	9	x	x	16541631,18	16265190,41	0,0	0,0
2 2 1	Prekių ir paslaugų naudojimas (10...28)	10	x	x	16541631,18	16265190,41	0,0	0,0
2 2 1 1 1 1	Mityba	11	x	x			x	
2 2 1 1 1 2	Medikamentai (ir darbuotojų sveikatos tikrinimas)	12	x	x			x	
2 2 1 1 1 5	Ryšių paslaugos	13	x	x	18608,44	24129,10	x	
2 2 1 1 1 6	Transporto išlaikymas	14	x	x	4852,31	6700,83	x	
2 2 1 1 1 7	Apranga ir patalynė	15	x	x			x	
2 2 1 1 1 8	Spaudiniai	16	x	x			x	
2 2 1 1 1 9	Ginklai ir karinė įranga	17	x	x			x	
2 2 1 1 1 10	Kitos prekės	18	x	x	2435518,25	1223673,39	x	
2 2 1 1 1 11	Komandiruotės (transporto, apgyvendinimo, ryšio ir kitos komandiruotės išlaidos)	19	x	x	925,23			x
2 2 1 1 1 12	Miestų ir gyvenviečių viešasis ūkis	20	x	x			x	
2 2 1 1 1 14	Ilgalaikio materialiojo ir nematerialiojo turto nuoma	21	x	x			x	
2 2 1 1 1 15	Ilgalaikio materialiojo turto einamasis remontas	22	x	x			x	

1	2	3	4	5	6	7	8	9
2 2 1 1 1 16	Kvalifikacijos kėlimas	23	x	x			x	
2 2 1 1 1 17	Apmokėjimas samdomiems ekspertams, konsultantams ir komisinių išlaidos	24	x	x			x	
2 2 1 1 1 18	Turto vertinimo paslaugų apmokėjimas	25	x	x			x	
2 2 1 1 1 19	Veiklos nuoma	26	x	x	1563,64	1563,89	x	
2 2 1 1 1 20	Komunalinės paslaugos	27			29446,45	41353,62		
2 2 1 1 1 30	Kitos paslaugos	28	x	x	70325,22	44306,44	x	
	Sveikatos apsauga, iš viso:				13980391,64	14923463,14		
	Išlaidos asmens sveikatos priežiūros paslaugoms apmokėti							
	Išlaidos vaistų ir medicinos pagalbos priemonių įsigijimo kompensavimui							
	Išlaidos medicininės reabilitacijos ir sanatorinio gydymo kompensavimui							
	Išlaidos dantų protezavimo paslaugų kompensavimui							
	Išlaidos centralizuotai perkamiems vaistams ir medicinos pagalbos priemonėms kompensuoti				11345177,66	11211907,42		
	Ortopedijos technikos kompensavimas				2458041,35	3295493,31		
	Išlaidos sveikatos programoms				177172,63	415339,41		
	Išlaidos KVP išdavimo paslaugoms							
	Atsiskaitymai su VLK už KVP							
	Grąžinta ASPĮ permoka							
	PSDF biudžetui padaryta žala						723,00	
	Skola kitiems kreditoriams							
	Grąžintinos finansavimo sumos							
2 2 1 1 1 31	Asignavimų valdytojo pervedamos lėšos nepavaldžioms biudžetinėms įstaigoms ir kitiems subjektams pavedimams vykdyti	29	x	x			x	
2 3	Turto išlaidos (30+43)	30	x	x	0,00	0,00	x	0,0
2 3 1	<i>Palūkanos</i>	31	x	x	0,00	0,00	x	0,0
2 3 1 1	<i>Nerezidentams</i>	32	x	x	0,00	0,00	x	0,0
2 3 1 1 1 1	Asignavimų valdytojų sumokėtos palūkanos	33	x	x			x	
2 3 1 1 1 2	Finansų ministerijos sumokėtos palūkanos	34	x	x			x	
2 3 1 1 1 3	Savivaldybių sumokėtos palūkanos	35	x	x			x	
2 3 1 2	<i>Rezidentams, kitiems nei valdžios sektorius (tik už tiesioginę skolą)</i>	36	x	x	0,00	0,00	x	0,0
2 3 1 2 1 1	Asignavimų valdytojų sumokėtos palūkanos	37	x	x			x	
2 3 1 2 1 2	Finansų ministerijos sumokėtos palūkanos	38	x	x			x	
2 3 1 2 1 3	Savivaldybių sumokėtos palūkanos	39	x	x			x	
2 3 1 3	<i>Kitiems valdymo lygiams</i>	40	x	x	0,00	0,00	x	0,0
2 3 1 3 1 1	Valstybės biudžetui	41	x	x			x	
2 3 1 3 1 2	Savivaldybių biudžetams	42	x	x			x	
2 3 1 3 1 3	Nebudžetiniams fondams	43	x	x			x	
2 3 2	<i>Nuoma</i>	44	x	x	0,00	0,00	x	0,0
2 3 2 1 1	Nuoma už žemę, žemės gelmių išteklius ir kitą atsirandantį gamtoje turta	45	x	x			x	
2 4	Subsidijos (46)	46	x	x	0,00	0,00	x	0,0
2 4 1	<i>Subsidijos iš biudžeto lėšų</i>	47	x	x	0,00	0,00	x	0,0
2 4 1 1 1 1	Subsidijos importui	48	x	x			x	
2 4 1 1 1 2	Subsidijos gaminiams	49	x	x			x	
2 4 1 1 1 3	Subsidijos gamybai	50	x	x			x	
2 5	Dotacijos (51+54+57)	51	x	x	0,0	0,0	x	0,0
2 5 1	<i>Dotacijos užsienio valstybėms</i>	52	x	x	0,0	0,0	x	0,0
2 5 1 1 1 1	Einamiesiems tikslams	53	x	x			x	
2 5 1 1 1 2	Kapitalui formuoti	54	x	x			x	
2 5 2	<i>Dotacijos tarptautinėms organizacijoms</i>	55	x	x	0,0	0,0	x	0,0
2 5 2 1 1 1	Einamiesiems tikslams	56	x	x			x	
2 5 2 1 1 2	Kapitalui formuoti	57	x	x			x	
2 5 3	<i>Dotacijos kitiems valdymo lygiams</i>	58	x	x	0,0	0,0	x	0,0
2 5 3 1 1 1	Einamiesiems tikslams	59	x	x			x	
2 5 3 1 1 2	Kapitalui formuoti	60	x	x			x	
2 6	Įmokos į Europos Sąjungos biudžetą (61+65+67+69+71)	61	x	x	0,0	0,0	x	0,0
2 6 1	<i>Tradiciniai nuosavi ištekliai</i>	62	x	x	0,0	0,0	x	0,0
2 6 1 1 1	Tradiciniai nuosavi ištekliai	63	x	x	0,0	0,0	x	0,0
2 6 1 1 1 1	Muitai	64	x	x			x	
2 6 1 1 1 2	Cukraus sektoriaus mokesčiai	65	x	x			x	
2 6 2	<i>PVM nuosavi ištekliai</i>	66	x	x	0,0	0,0	x	0,0
2 6 2 1 1 1	PVM nuosavi ištekliai	67	x	x			x	
2 6 3	<i>Bendrijų nacionalinių pajamų nuosavi ištekliai</i>	68	x	x	0,0	0,0	x	0,00


1					2	3	4	5	6	7	8	9		
2	6	3	1	1	1	Bendrijų nacionalinių pajamų nuosavi ištekliai	69	x	x			x		
2	6	4				<i>Budžeto disbalansų korekcija Jungtinės Karalystės naudai</i>	70	x	x	0,0	0,0	x	0,0	
2	6	4	1	1	1	Budžeto disbalansų korekcija Jungtinės Karalystės naudai	71	x	x			x		
2	6	5				<i>Su nuosavais ištekliais susijusios baudos ir delspinigiai</i>	72	x	x	0,0	0,0	x	0,0	
2	6	5	1	1	1	Su nuosavais ištekliais susijusios baudos ir delspinigiai	73	x	x			x		
2	7					Socialinės išmokos (pašalpos) (74+77+80)	74	x	x	0,0	0,00	x	0,0	
2	7	1				<i>Socialinio draudimo išmokos (pašalpos)</i>	75	x	x	0,0	0,00	x	0,0	
2	7	1	1	1	1	Socialinio draudimo išmokos pinigais	76	x	x			x		
2	7	1	1	1	2	Socialinio draudimo išmokos natūra	77	x	x			x		
2	7	2				<i>Socialinė parama (soc. paramos pašalpos)</i>	78	x	x	0,0	0,0	x	0,0	
2	7	2	1	1	1	Socialinė parama pinigais	79	x	x			x		
2	7	2	1	1	2	Socialinė parama natūra	80	x	x			x		
2	7	3				<i>Darbdavių socialinė parama</i>	81	x	x	0,0	0,0	x	0,0	
2	7	3	1	1	1	Darbdavių socialinė parama pinigais	82	x	x			x		
2	7	3	1	1	2	Darbdavių socialinė parama natūra	83	x	x			x		
2	8					Kitos išlaidos (84+88)	84	x	x	0,0	0,0	x	0,0	
2	8	1	1			<i>Einamiesiems tikslams</i>	85	x	x	0,0	0,0	x	0,0	
2	8	1	1	1		Einamiesiems tikslams	86	x	x	0,0	0,0	x	0,0	
2	8	1	1	1	1	Stipendijoms	87	x	x			x		
2	8	1	1	1	2	Kitiems einamiesiems tikslams	88	x	x			x		
2	8	1	2			<i>Kapitalui formuoti</i>	89	x	x	0,0	0,0	x	0,0	
2	8	1	2	1	1	Pervedamos lėšos (kapitalui formuoti)	90	x	x			x		
2	9					Pervedama Europos Sąjungos, kita tarptautinė finansinė parama ir bendrojo finansavimo lėšos (91+93)	91	x	x	0,0	0,0	x	0,0	
2	9	1				<i>Subsidijos iš Europos Sąjungos ir kitos tarptautinės finansinės paramos (ne valdžios sektoriui)</i>	92	x	x	0,0	0,0	x	0,0	
2	9	1	1	1	1	Subsidijos	93	x	x			x		
2	9	2				<i>Pervedama Europos Sąjungos, kita tarptautinė finansinė parama ir bendrojo finansavimo lėšos</i>	94	x	x	0,0	0,0	x	0,0	
2	9	2	1			<i>Einamiesiems tikslams</i>	95	x	x	0,0	0,0	x	0,0	
2	9	2	1	1		Einamiesiems tikslams	96	x	x	0,0	0,0	x	0,0	
2	9	2	1	1	1	Einamiesiems tikslams savivaldybėms	97	x	x			x		
2	9	2	1	1	2	Einamiesiems tikslams kitiems valdžios sektoriaus subjektams	98	x	x			x		
2	9	2	1	1	3	Einamiesiems tikslams ne valdžios sektoriui	99	x	x			x		
2	9	2	2			<i>Kapitalui formuoti</i>	100	x	x	0,0	0,0	x	0,0	
2	9	2	2	1		Investicijos	101	x	x	0,0	0,0	x	0,0	
2	9	2	2	1	1	Investicijos, skirtos savivaldybėms	102	x	x			x		
2	9	2	2	1	2	Investicijos kitiems valdžios sektoriaus subjektams	103	x	x			x		
2	9	2	2	1	3	Investicijos ne valdžios sektoriui	104	x	x			x		
3						SANDORIAI DĖL MATERIALIOJO IR NEMATERIALIOJO TURTO BEI FINANSINIŲ ĮSIPAREIGOJIMŲ VYKDYMAS (105+125+126)	105		0,00	0,00	0,00	0,00	x	0,0

1		2		3	4	5	6	7	8	9	
3	1			Materialiojo ir nematerialiojo turto įsigijimo išlaidos (106+118+123+124)	106		0,00	0,00	x	0,0	
3	1	1		<i>Ilgalaikio materialiojo turto kūrimas ir įsigijimas (107+109+113+116+117)</i>	107	x	x	0,00	0,00	x	
3	1	1	1	<i>Žemė</i>	108	x	x	0,00	0,00	x	
3	1	1	1	<i>Žemė</i>	109	x	x			x	
3	1	1	2	<i>Pastatai ir statiniai</i>	110	x	x	0,00	0,00	x	
3	1	1	2	<i>Gyvenamieji namai</i>	111	x	x			x	
3	1	1	2	<i>Negyvenamieji pastatai</i>	112	x	x			x	
3	1	1	2	<i>Kiti pastatai ir statiniai</i>	113	x	x			x	
3	1	1	3	<i>Mašinos ir įrenginiai</i>	114	x	x	0,00	0,00	x	
3	1	1	3	<i>Transporto priemonės</i>	115	x	x			x	
3	1	1	3	<i>Kitos mašinos ir įrenginiai</i>	116	x	x			x	
3	1	1	4	<i>Vertvės</i>	117	x	x			x	
3	1	1	5	<i>Kitas ilgalaikis materialusis turtas</i>	118	x	x			x	
3	1	2		<i>Nematerialiojo turto kūrimas ir įsigijimas (119...122)</i>	119	x	x	0,00	0,00	x	
3	1	2	1	<i>Kompiuterinė programinė įranga, kompiuterinės programinės įrangos licencijos</i>	120	x	x			x	
3	1	2	1	<i>Patentai</i>	121	x	x			x	
3	1	2	1	<i>Literatūros ir meno kūriniai</i>	122	x	x			x	
3	1	2	1	<i>Kitas nematerialusis turtas</i>	123	x	x			x	
3	1	3		<i>Atsargų kūrimas ir įsigijimas</i>	124	x	x			x	
3	1	4		<i>Ilgalaikio turto įsigijimas finansinės nuomos (lizingo) būdu</i>	125	x	x			x	
3	1	5		<i>Biologinis turtas ir mineraliniai ištekčiai</i>	126	x	x			x	
3	2			Finansinio turto įsigijimo išlaidos (perskolinimas)	127					x	
3	3			Išlaidos dėl finansinių įsipareigojimų vykdymo (paskolų grąžinimas)	128					x	
				IŠ VISO (1+104)	129	16554471,32	16278030,55	16541631,18	16265190,41	0,0	0,0

Išlaidų ekonominės klasifikacijos kodas	Įsiskolinimo pavadinimas	Eil. Nr.	Debetinis įsiskolinimas			
			likutis iš viso		iš jų biudžeto lėšos	
			metų pradžioje	ataskaitinio laikotarpio pabaigoje	likutis metų pradžioje	likutis ataskaitinio laikotarpio pabaigoje
2	IŠLAIDOS, iš viso:	130	31.215.430,70	38.745.469,37	31.202.590,56	38.732.629,23
3	SANDORIAI DĖL MATERIALIOJO IR NEMATERIALIOJO TURTO BEI FINANSINIŲ ĮSIPAREIGOJIMŲ VYKDYMAS (130+131+132)	131	0,00	0,00	0,00	0,00
3	1	132				
3	2	133				
3	3	134				
	IŠ VISO (128+129)	135	31.215.430,70	38.745.469,37	31.202.590,56	38.732.629,23

Ekonomikos departamento direktorė

Ekonomikos departamento Apskaitos skyriaus vedėja




Lina Puidokienė
(Vardas ir pavardė)

Regina Andriuškienė
(Vardas ir pavardė)

	3	4	5	6	7	8	9	10	11	12
TLK įsip. kitiems kredit. (kitos grąžintinos lėšos)										
Gautinos nepanaudoto finansavimo sumos										
Grąžintinos finansavimo sumos PSDF										
VLK gautinos socialinės įmokos iš VSDPEV ir VMĮ	16412404,00			2397077361,13	2394135957,71	2394135957,71			13471000,58	
VLK gautinos baudos ir despinigiai	4400,00			1734150,90	1732270,90	1732270,90			2520,00	
VLK gautinos palūkanos	46037,50			10691832,70	13584684,09	13584684,09			2938888,89	
Išieškotinos sumos iš fizinį ir juridinių asmenų	9956701,20			4621944,59	12048207,39	12048207,39			17382964,00	
Gautinos sumos iš farmacinių įmonių	2135120,02			4510598,13	3247086,74	3247086,74			871608,63	
Išieškotinos sumos iš vaistinių ir ASPĮ	11555,39			11555,39						
Išieškotinos sumos iš vaistinių ir ASPĮ (gautina išTLK)	377573,65			2039312,26	2206404,95	2206404,95			544666,34	
Gautinos sumos iš TLK už KVP keitimą	83321,21			779266,49	873511,00	873511,00			179565,72	
Gautinos nepanaudoto finansavimo sumos iš TLK					204244,22	204244,22				
Gautaus išankstinis apmokėjimas iš Rusijos Federacijos (2011 m. sausio mėn. data)										
Iš viso (pastaba)	29029112,97	0,00	0,00	2421466744,59	2428033367,00	2428033367,00	0,00	0,00	35595458,38	723,00
Iš viso	31215430,70	16554471,32	228723200,00	2639014052,63	2646820532,07	2638212495,50	0,00	8608036,57	38745469,37	16278030,55

Ekonomikos departamento direktorė

Ekonomikos departamento Apskaitos skyriaus vedėja



Regina Andriuskienė

Lina Puidokienė

PSDF biudžeto vykdymo pagal išlaidų straipsnius apyskaita (suvestinė)

2010 m. gruodžio mėn. 31 d.

išlaigos pavadinimas

Valstybinė ligonių kasa prie SAM

Periodiskumas: metinė, ketvirtinė

Kodas	Išlaidų straipsnio pavadinimas	Išskolinimas apyskaitinio laikotarpio pradžioje		Apykaitiniam laikotarpiui sutartyje numatyta suma (2010 m. biudžetas)	Pareikta apmokėti sąskaitų už faktiškai suteiktas paslaugas per apyskaitinį laikotarpį	iš viso	Apmokėta				Išskolinimas apyskaitinio laikotarpio pabaigoje	
		debtoriaus	kreditorius				PSDF biudžeto lėšos	"Sochos" užskaita	rezervo lėšos	debtoriaus	kreditorius	
1	2	3	4	5	6	7	8	9	10	11	12	
01	Asmens sveikatos priežiūros paslaugų išlaidoms apmokėti	2452,04	358591369,20	2795282000,00	2918677129,73	2974510282,83	2207677956,61	587603184,47	179229141,75	0,00	302755764,06	
02	Kompensuojamųjų vaistų ir medicinos pagalbos priemonių įsigijimo išlaidoms kompensuoti	0,00	88407849,47	642754000,00	653342717,15	642753998,69	642753998,69	0,00	0,00	0,00	98996567,93	
03	Medicininei reabilitacijai ir sanatorinio gydymo išlaidoms kompensuoti	0,00	15345183,08	121314000,00	126196050,18	127865949,80	103921732,29	12736823,49	11207294,02	0,00	13675283,46	
04	Centralizuotai perkamų vaistų ir medicinos pagalbos priemonių įsigijimo išlaidoms apmokėti, iš jų:	920180,70	11345177,66	133291000,00	141634450,51	141414386,63	133289724,05	0,00	8124662,58	566846,58	11211907,42	
04 01	Centralizuotai perkamų vaistų įsigijimo išlaidoms apmokėti	0,00	3376673,32		85605283,57	82618328,97	81980294,60	0,00	638034,37	0,00	6363627,92	
04 02	Centralizuotai perkamų medicinos pagalbos priemonių įsigijimo išlaidoms apmokėti	0,00	7962045,84		40811345,34	43972470,70	4348570,70	0,00	486900,00	0,00	4800920,48	
04 03	Gydymo užsienyje, rejų ligų ir bėklių gydymo bei nenuatyrų atvejų išlaidoms kompensuoti	920180,70	6458,50		15217821,60	14823586,96	7823858,75	0,00	6999728,21	566846,58	47359,02	
05	Ortopedijos technikos priemonių įsigijimo išlaidoms kompensuoti	0,00	2458041,35	38413000,00	38752104,53	37914652,57	37431278,58	0,00	483373,99	0,00	3295493,31	
06	Išlaidos sveikatos programoms finansuoti iš viso, iš jų	85104,61	4975340,66	202047000,00	164966054,54	161763013,78	155971643,12	0,00	5791370,66	0,00	8093276,81	
	Gimdos kaklelio piktybinių navikų prevencinių priemonių, apmokamų iš Privalomojo sveikatos draudimo fondo biudžeto lėšų, finansavimo programa	0,00	345964,13	5976500,00	3662864,40	3657856,17	3451250,93	0,00	206605,24	0,00	350972,36	
	Atrakinės mamografines patikros dėl krūties vėžio finansavimo programai	0,00	337185,21	4645500,00	3957422,75	3891250,88	3669125,89	0,00	222124,99	0,00	403357,08	
	Asmenų, priskirtinų širdies ir kraujagyslių ligų didelės rizikos grupei, atrankos ir prevencijos priemonių finansavimo programa	0,00	537386,71	8079000,00	6621313,45	6258928,28	5802509,23	0,00	456419,05	0,00	899771,88	
	Priėmimo lėšos vėžio ankstyvosios diagnostikos finansavimo programai	0,00	323958,68	7206500,00	4118840,14	3901923,74	3688655,49	0,00	213268,25	0,00	540875,08	
	Storosios žarnos vėžio ankstyvosios diagnostikos finansavimo programa	0,00	442318,16	3734200,00	3177881,45	3346787,32	3160193,69	0,00	186593,63	0,00	273412,29	
	Europos Sąjungos Tarybos reglamentams įgyvendinti (už ES piliečių gydymą Lietuvoje ASP) – moka TLK)	0,00	26484,91	10921000,00	10362006,41	10332201,21	10332201,21	0,00	0,00	0,00	56290,11	
		0,00	26484,91		2085852,55	2056047,35	2056047,35	0,00	0,00	0,00	56290,11	

1	2	3	4	5	6	7	8	9	10	11	12
	<i>Europos Turbos Reglamentų (gyvendinimo programai) už Lietuvos plitelių gydymą ES šalyse)</i>										
	Sveikatos priežiūra mokymuose finansuoti	0,00	0,00		8276153,86	8276153,86	8276153,86	0,00	0,00	0,00	0,00
	Žmogaus organų ir audinių transplantacijos paprastųjų išlaidų finansavimo programai	0,00	0,00	9474000,00	9062037,01	9062037,01	9062037,01	0,00	0,00	0,00	0,00
	Savivaldybių visuomenės sveikatos programų remimo specialiajai programai	0,00	4410,84	40284400,00	42640239,59	40043609,35	37181752,16	0,00	2861857,19	0,00	2601041,08
	Dantų protezavimo paslaugų išlaidoms kompensuoti	0,00	0,00	1970300,00	1864723,18	1864723,18	1864723,18	0,00	0,00	0,00	0,00
	Vaikų krūminių dantų dengimo sulančiams medžiagoms programai	0,00	2645925,13	28746900,00	26381238,25	26624690,97	26083604,50	0,00	541086,47	0,00	2402472,41
	Prklausomybės ligų programai	0,00	134534,26	2010400,00	1491896,41	1476685,56	1394569,72	0,00	82115,84	0,00	149745,11
	Nacionaliniai imunoprofilaktikos programai	0,00	0,00	1813700,00	1725088,43	1725088,43	1725088,43	0,00	0,00	0,00	0,00
	Skubiai konsultacinei sveikatos priežiūrai pagalba finansuoti	85104,61	12737,63	17800000,00	11877118,84	11455517,45	11455517,45	0,00	0,00	0,00	349234,41
	Sveikatos draudimo plėtros programai	0,00	0,00	14294000,00	15081066,01	15081066,01	14059766,01	0,00	1021300,00	0,00	0,00
	Stabilizavimo fondai (sveikatos sistemos pertvarkai)	0,00	0,00	12559000,00	0,00	0,00	0,00	0,00	0,00	0,00	0,00
	Keramų donorių kompensacijos	0,00	0,00	25771600,00	17399426,05	17399426,05	17399426,05	0,00	0,00	0,00	0,00
	Asmenų sveikatos priežiūros įstaigoms aprūpinti antirezus imunoglobulinas ir krešėjimo faktorius, skirtais stacionariam gydymui	0,00	164435,00	4100000,00	3078560,24	3176890,24	3176890,24	0,00	0,00	0,00	66105,00
07	Privatomieji sveikatos draudimą vykdančių institucijų veiklos išlaidos, iš jų:	227482,23	2767119,26	52035000,00	31434887,26	32643335,57	32643335,57	0,00	0,00	22779,91	1558968,63
	darbo užmokesčiai	269,87	0,09		14656208,41	14655938,81	14655938,81	0,00	0,00	0,18	0,00
	ilgalaikiam turtui įsigyti	0,00	0,00		5740965,95	5740965,95	5740965,95	0,00	0,00	0,00	0,00
08	Kitos išlaidos	0,00	0,00	3985136000,00	4075003393,90	4118865619,87	3313689668,91	0,00	0,00	0,00	794626,49
	Iš viso	1235219,58	483890080,68	3985136000,00	4075003393,90	4118865619,87	3313689668,91	600340007,96	204835943,00	0,00	439587261,62
1.07	ES šalių grąžintinos lėšos už ES plitelių gydymą Lietuvos ASPĮ	1166609,65	0,00	483890080,68	-1328258,43	0,00	0,00	0,00	0,00	2494868,08	0,00
	Iš viso	2401829,23	483890080,68	3985136000,00	4073675135,47	4118865619,87	3313689668,91	600340007,96	204835943,00	3289494,57	439587261,62
PASTABA: Dėl PSDF biudžeto pajamų 07 straipsnio „Kitos pajamos“ (debitinio-kreditinio įsiskolinimo kontrole)											
	TLK įsipareigojimai VLK (PSD fondai) už KVP keitimo lėšas	0,00	85321,21		873511,00	779266,49	779266,49	0,00	0,00	0,00	179565,72
	ASPĮ įsipareigojimai TLK (PSD fondai) už KVP keitimo lėšas	78419,46	232,00		844119,79	870803,70	870803,70	0,00	0,00	104924,37	53,00
	Aicinamųjų laik. pajamos (gauti avansai už KVP)	0,00	72,10		11362,46	11431,56	11431,56	0,00	0,00	0,00	3,00
	TLK įsipareigojimai VLK (PSD fondai) žalos lėšos	0,00	377573,65		2206404,95	2039312,26	2039312,26	0,00	0,00	0,00	544666,34
	ASPĮ įsipareigojimai TLK (PSD fondai) už žalą	377573,65	0,00		2299367,95	2205572,55	2205572,55	0,00	0,00	283778,25	0,00
	TLK įsip. kitoms kredit. (kitos grąžintinos lėšos)	0,00	0,00		6,21	0,00	0,00	0,00	0,00	0,00	6,21
	TLK gautinos nepanaudoto finansavimo sumos	0,00	0,00		0,00	154604,19	154604,19	0,00	0,00	0,00	154604,19
	Grąžintinos finansavimo sumos PSDF	0,00	0,00		204244,22	0,00	0,00	0,00	0,00	0,00	204244,22
	VLK gautinos socialinės įmokos iš VSDPV ir VMĮ	16412404,00	0,00		2397077361,13	2394135957,71	2394135957,71	0,00	0,00	13471000,58	0,00
	VLK gautinos baudos ir despinčiai	4400,00			1734150,90	1732270,90	1732270,90	0,00	0,00	2520,00	0,00
	VLK gautinos palūkanos	46037,50			10691832,70	13584684,09	13584684,09	0,00	0,00	2938888,89	0,00
	Išsiskaitomos sumos iš fizinių ir juridinių asmenų	9956701,20			4621944,39	12048207,39	12048207,39	0,00	0,00	17382964,00	0,00
	Gautinos sumos iš farmaceutinių įmonių	2135120,02			4510598,13	3247086,74	3247086,74	0,00	0,00	871608,63	0,00
	ASPĮ įsipareigojimai VLK (PSD fondai) už žalą	11555,39			2039312,26	2206404,95	2206404,95	0,00	0,00	544666,34	0,00
	Išsiskaitomos sumos iš valstybių ir ASPĮ (gautina iš TLK)	377573,65			779266,49	873511,00	873511,00	0,00	0,00	179565,72	0,00
	Gautinos sumos iš TLK už KVP keitimą	85321,21			204244,22	204244,22	204244,22	0,00	0,00	0,00	204244,22
	Gautinos nepanaudoto finansavimo sumos iš TLK				723,00			0,00	0,00	0,00	723,00
	Gautis išankstinis apmokėjimas iš Rusijos Federacijos (2011 m. sausio mėn. dalis)					2434093357,75	2434093357,75	0,00	0,00	36138765,19	929261,49
	Iš viso (pastaba)	29485106,08	463198,96	0,00	2427905761,17	2434093357,75	2434093357,75	0,00	0,00	36138765,19	929261,49
	Iš viso	31886935,31	484353279,64	3985136000,00	6501580896,64	6552958977,62	5747783026,66	600340007,96	204835943,00	39428259,76	440516523,11

Ekonomikos departamento direktorė

Ekonomikos departamento Apskaitos skyriaus vedėja



Lina Puidokienė

Regina Andriuskienė

Regina Andriuškienė

Iš: Regina Andriuškienė <regina.andriuskiene@vlk.lt>
Išsiųsta: 2011 m. kovas 16 d. 18:32
Kam: 'apskaitosreforma@finmin.lt'
Tema: FW: klausimas

Laba diena,

Dar noriu papildyti žemiau esantį klausimą – ar sąskaitos 694 – išankstiniai mokėjimai ir ateinančių laikotarpių pajamos – likutis turi patekti į formos Nr. 4 kreditorinį įsiskolinimą. Atvejis, kai iš subjekto gauta suma yra išankstinis mokėjimas už kitą (ateinantį) laikotarpį?

Pagarbiai,

Regina Andriuškienė

From: Regina Andriuškienė [mailto:regina.andriuskiene@vlk.lt]
Sent: Wednesday, March 16, 2011 11:25 AM
To: 'apskaitosreforma@finmin.lt'
Subject: klausimas

Laba diena,

Valstybinė ligonių kasa prie SAM (toliau – VLK) turi 5 pavaldžias teritorines ligonių kasy (toliau - TLK). Iki VSAFAS taikymo, rengiant biudžeto vykdymo ataskaitų (pvz., forma Nr. 4) suvestinę, susumuodavome atitinkamų eilučių sumas. Dabar gi, taikant VSAFAS nuostatas, kyla klausimas dėl formos Nr.4 (suvestinės) parengimo. Pvz., TLK metų pabaigai turi gautinų sumų iš kitų subjektų (debitorinis likutis), kurias privalo pervesti VLK (pervestinos sumos VLK – kreditorinis likutis), o VLK – atsiranda gautinos sumos iš TLK (debitorinis likutis).VLK ir TLK įstaigų formose Nr. 4 fiksuojami visi šie skaičiai. Tačiau, susumavus eilutes (suvestinėje formoje), gaunasi, kad dubliuojasi gautinos sumos. Vadinasi, forma Nr. 4 turi būti ne suvestinė, o konsoliduota. Ir dar, ar biudžeto vykdymo ataskaitoje (konsoliduotoje) turi būti rodoma TLK pervestina suma, kurios fiziškai dar negavo iš kitų subjektų, VLK? Iškyla klausimai ir dėl sąskaitų 222 - gautinos finansavimo sumos, 228 – sukauptos gautinos sumos, 695 – sukaupti įsipareigojimai – ar šių sąskaitų likučiai turi būti formoje Nr.4?

Ar yra taisyklės kaip dabar rengti konsoliduotas biudžeto vykdymo ataskaitas?

Pagarbiai,

Regina Andriuškienė

Valstybinės ligonių kasos prie SAM
Apskaitos skyriaus vedėja

Tel. 236 4120



**VALSTYBINĖ LIGONIŲ KASA
PRIE SVEIKATOS APSAUGOS MINISTERIJOS**

Lietuvos Respublikos Valstybės kontrolieriaus
pavadootojai Daivai Bakutienei

2011-04-12 Nr. 4K-33-2959
I 2011-04-04 Nr. S-(10-1686)-548

**DĖL 2010 METŲ PRIVALOMOJO SVEIKATOS DRAUDIMO FONDO BIUDŽETO
VYKDYMO ATASKAITŲ RINKINIO**

Atsižvelgdami į Jūsų 2011-04-04 raštu Nr. S-(10-1686)-548 „Dėl Valstybinio audito ataskaitos projekto“ pateiktas pastabas teikiame Lietuvos Respublikos 2010 metų Privalomojo sveikatos draudimo fondo biudžeto vykdymo metinių ataskaitų rinkinio aiškinamąjį raštą ir patikslintas ataskaitas.

PRIDEDAMA.

1. Lietuvos Respublikos 2010 metų Privalomojo sveikatos draudimo fondo biudžeto vykdymo metinių ataskaitų rinkinio aiškinamasis raštas, 15 lapų.
2. Debetinio ir kreditinio įsiskolinimo ataskaita (VLK, TLK ir konsoliduota), 12 lapų.
3. PSDF biudžeto vykdymo pagal išlaidų straipsnius apyskaita (VLK, TLK ir suvestinė), 5 lapai.

Direktorius

Algis Sasnauskas

R. Andriuškiene, tel. 236 4120, el. p. regina.andriuskiene@vlk.lt
A. Ulčinaitė, tel. 236 4190, el.p. alma.ulcinaite@vlk.lt

LIETUVOS RESPUBLIKOS 2010 METŲ PRIVALOMOJO SVEIKATOS DRAUDIMO FONDO BIUDŽETO VYKDYMO METINIŲ ATASKAITŲ RINKINIO

AIŠKINAMASIS RAŠTAS

I. PAJAMOS

2010 metais Privalomojo sveikatos draudimo fondo (toliau – PSDF) biudžeto pajamos sudarė 4 690 248 tūkst. Lt, iš jų 350 032 tūkst. Lt – lėšų likutis metų pradžioje, iš kurių 330 032 tūkst. Lt sudarė rezervas. Buvo gauta 355 080 tūkst. Lt daugiau pajamų, nei buvo planuota.

01. Valstybinio socialinio draudimo fondo valdybos (toliau – „Sodra“) administruojamos privalomojo sveikatos draudimo įmokos sudarė 2 299 158 tūkst. litų, arba 113,9 proc. planuotų pajamų. Buvo gauta 280 679 tūkst. Lt pajamų daugiau, nei buvo planuota. 2010 m. sausio 1 d. „Sodros“ įsiskolinimas PSDF biudžetui siekė 416,8 tūkst. litų. 2010 metais buvo surinkta 2 295 834,2 tūkst. Lt privalomojo sveikatos draudimo įmokų, pervesta į PSDF biudžetą 2 299 157,5 tūkst. litų. „Sodros“ įsiskolinimas PSDF biudžetui 2010 m. gruodžio 31 d. sudarė 13 093,5 tūkst. litų.

02. 2010 m. Valstybinės mokesčių inspekcijos (toliau – VMI) administruojamos privalomojo sveikatos draudimo įmokos sudarė 99 654 tūkst. Lt, t. y. buvo gauta 65 078 tūkst. Lt (arba 288,2 proc.) daugiau, nei buvo planuota.

Galima paminėti keletą svarbių priežasčių, dėl kurių susidarė planuotos ir faktinės įmokų sumų skirtumas:

– 2009 m. asmenys, kurių mokamas privalomojo sveikatos draudimo įmokas administravo VMI ir kurių įmokų bazė priklausė nuo jų gaunamų pajamų (ūkinių bendrijų nariai ir individualių įmonių savininkai, individualią veiklą be verslo liudijimo vykdančys asmenys, nuolatiniai gyventojai, mokantys įmokas nuo kitų pajamų, pvz., dividendų, turto nuomos, turto pardavimo pajamų ir kt.), kas mėnesį turėjo mokėti fiksuoto dydžio (72 Lt per mėnesį) įmokas, o iki 2010 m. gegužės 1 d. turėjo deklaruoti 2009 m. gautas pajamas ir sumokėti įmokų skirtumą, kad metinė jų privalomojo sveikatos draudimo įmokų suma sudarytų ne mažiau kaip 9 proc. (kai kurioms mokėtojų grupėms – 3 proc.) pajamų.

Nustatant planuojamą 2010 m. VMI administruojamų įmokų sumą, šių primokėjimų suma nebuvo numatoma, nes nebuvo žinomos šių asmenų gaunamos pajamos, be to, buvo daroma prielaida, kad, susidarius sudėtingai šalies ekonominei situacijai, metinė mokėtina šių asmenų privalomojo sveikatos draudimo įmokų suma (skaičiuojama nuo jų pajamų) nebus didesnė nei 864 Lt (t. y. 72 Lt x 12).

– 2010 m., palyginti su 2009 m., keitėsi kai kurių asmenų mokamų privalomojo sveikatos draudimo įmokų administratoriai (pvz., nuo 2010 m. sausio 1 d. ūkinių bendrijų narių ir individualių įmonių savininkų, individualią veiklą be verslo liudijimo vykdančių asmenų, fizinių asmenų, kurių žemės ūkio valdos dydis viršija 14 ekonominio dydžio vienetų, privalomojo sveikatos draudimo įmokas administruoja Valstybinio socialinio draudimo fondo valdyba). Dalis šių asmenų per klaidą privalomojo sveikatos draudimo įmokas sumokėdavo ne į Valstybinio socialinio draudimo fondo valdybos (toliau – VSDFV), o į VMI surenkamąją sąskaitą. Įmokų administratorių sutarimu klaidingai į VMI surenkamąją sąskaitą sumokėtos privalomojo sveikatos

draudimo įmokos (ne tam administratoriui) buvo įskaitomos. Nepaisant to, kad šios įmokos buvo sumokėtos klaidingai, jas sumokėję asmenys buvo laikomi apdraustais ir galėjo naudotis sveikatos priežiūros paslaugomis, kurių išlaidos apmokamos PSDF biudžeto lėšomis.

– Vykdydama laiku nesumokėtų mokesčių išieškojimą, VMI kartu su kitais mokesčiais išieško ir nesumokėtas privalomojo sveikatos draudimo įmokas. Pagal patikrinimo aktus priskaičiuojamos laiku nesumokėtos įmokos, delspinigiai, baudos ir baudų palūkanos bei delspinigiai.

03. Lietuvos Respublikos valstybės biudžeto įmokos ir asignavimai 2010 metais sudarė 1 911 134 tūkst. Lt, arba 100 proc. planuotų pajamų. Iš jų:

– Lietuvos Respublikos valstybės biudžeto įmokos už apdraustuosius, draudžiamus valstybės lėšomis, sudarė 1 511 258 tūkst. litų – buvo gautos visos planuotos pajamos. Biudžeto įmoka už apdraustąjį valstybės lėšomis, palyginti su 2009 metais (605,3 Lt), padidėjo 23,3 proc. ir sudarė 744,7 Lt per metus (apie 60 proc. gyventojų yra draudžiami valstybės lėšomis);

– papildomi Lietuvos Respublikos valstybės biudžeto asignavimai sudarė 399 876 tūkst. Lt, arba 100 proc. planuotų pajamų.

04. Institucijų, vykdančių privalomąjį sveikatos draudimą, veiklos pajamos 2010 m. sudarė 10 703 tūkst. Lt, iš jų:

– banko palūkanos – 10 692 tūkst. Lt, iš jų 6 714 tūkst. Lt buvo gauta už rezervo lėšas;

– kitos pajamos – 11,0 tūkst. litų.

05. Savanoriškos asmenų įmokos sudarė 6 609 tūkst. litų, iš jų:

– pagal Rusijos Federacijos gynybos ministerijos ir Lietuvos Respublikos sveikatos apsaugos ministerijos 1996 m. rugpjūčio 15 d. Susitarimo protokolus (patikslintus 1998 m. spalio 15 d. protokolu), kuriuos 2009 m. sausio 19 d. pasirašė Socialinio aprūpinimo skyrius prie Rusijos Federacijos ambasados Lietuvoje ir VLK, į PSDF biudžetą buvo pervestos lėšos, skirtos Rusijos Federacijos kariškių pensininkų, nuolat gyvenančių Lietuvoje, sveikatos draudimui. Už kariškių pensininkų privalomąjį sveikatos draudimą Rusijos Federacija moka tiek pat, kiek Lietuvos Respublikos valstybės biudžetas moka už apdraustuosius, draudžiamus valstybės lėšomis. 2010 metais patvirtintas įmokos dydis sudarė 744,7 lito.

06. Išieškotos ar gražintos lėšos už PSDF biudžetui padarytą žalą sudarė 6 849 tūkst. Lt, iš jų:

– iš asmens sveikatos priežiūros įstaigų (toliau – ASPĮ) teritorinių ligonių kasų išieškotos lėšos už neteisėtai suteiktas asmens sveikatos priežiūros paslaugas sudarė 2 237 tūkst. litų;

– iš vaistinių teritorinių ligonių kasų (toliau – TLK) išieškotos lėšos už PSDF biudžetui padarytą žalą sudarė 4 tūkst. litų;

– įstatymų nustatyta tvarka iš fizinių ir juridinių asmenų išieškotos lėšos už žalą, padarytą apdraustojo sveikatai teikiant sveikatos priežiūros paslaugas, kurių išlaidos buvo apmokėtos iš PSDF biudžeto, sudarė 4 608 tūkst. litų.

07. Kitos pajamos sudarė 6 109 tūkst. Lt, iš jų:

– pajamos, gautos už kompensuojamųjų vaistų pasus – 778 tūkst. litų;

– pagal vaistų gamintojų atstovų ir VLK sutartis pervestos lėšos, vykdančios sutartyse numatytus įsipareigojimus – 3 945 tūkst. litų;

– iš Europos Sąjungos šalių narių gautos lėšos už Europos Sąjungos piliečių gydymą šalies ASPĮ sudarė 1 300 tūkst. litų;

– lėšos, gautos už prarastų Europos sveikatos draudimo kortelių pakartotinį išdavimą – 14,0 tūkst. litų;

– kitos pajamos – 72,0 tūkst. Lt (iš jų 66,0 tūkst. Lt Vilniaus miesto savivaldybės gražintos 2009 m. nepanaudotos lėšos sveikatos priežiūrai mokyklose finansuoti).

08. Lėšų likutis pagal 2010 m. sausio 1 d. būklę sudarė 350 032 tūkst. Lt, iš jų 20 000 tūkst. Lt – planinės kasos apyvartos lėšos, o 330 032 tūkst. Lt – PSDF biudžeto rezervas.

II. IŠLAIDOS

2010 metais PSDF biudžeto išlaidos iš viso sudarė 4 690 248 tūkst. Lt (iš jų PSDF biudžeto rezervo išlaidos sudarė 204 835,9 tūkst. Lt), arba 117,1 proc. planuotų išlaidų.

0.1. Iš viso išlaidos asmens sveikatos priežiūros paslaugoms sudarė 2 974 510,3 tūkst. litų (iš jų rezervo lėšos – 179 229,1 tūkst. litų. Rezervo lėšos buvo skirtos bazinėms kainoms indeksuoti nuo liepos 1 d. ir balo vertei, sumažintai laikotarpiu nuo 2010 m. sausio 1 d. iki 2010 m. rugsėjo 30 d., atkurti iki 0,89 balo). Susumavus 2010 metų rezultatus, 2010 m. gruodžio 31 d. kreditinis įsiskolinimas siekė 302 755,8 tūkst. litų (už gruodžio mėnesį suteiktas paslaugas), tačiau už asmens sveikatos priežiūros paslaugas buvo atsiskaitoma nepažeidžiant Sveikatos draudimo įstatymo 27 straipsnio 2 punkto nuostatų, t. y. per 30 dienų nuo sąskaitų gavimo dienos.

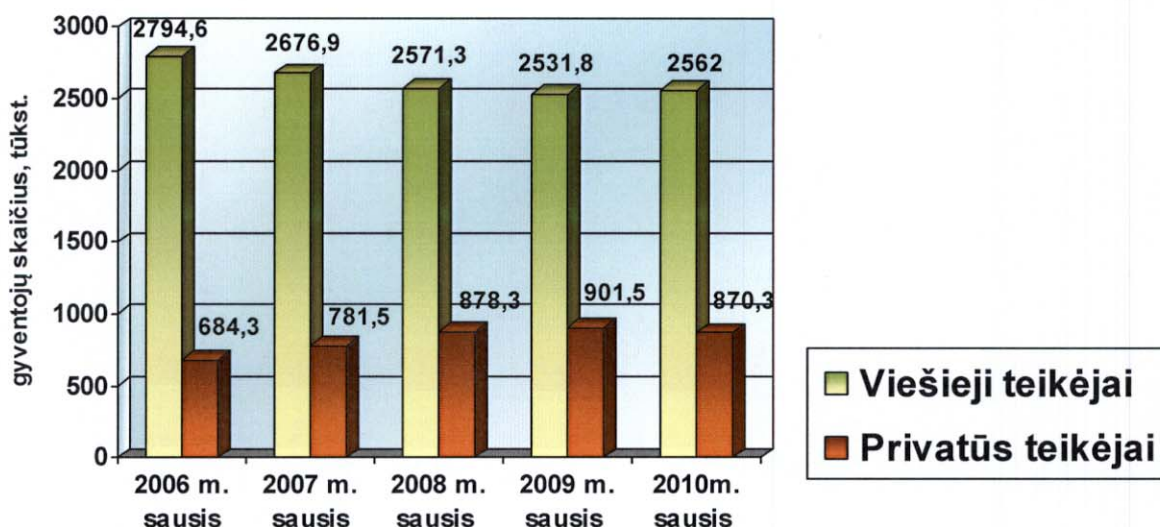
TLK kasmet sudaro su ASPĮ sutartis ir jas vykdo, o VLK įgyvendina šio proceso stebėseną. 2010 metais toliau buvo įtvirtinama paciento teisė pasirinkti paslaugų teikėją ir paslaugų teikėjų teisė sudaryti sutartis su TLK dėl pirminės asmens sveikatos priežiūros paslaugų išlaidų apmokėjimo. TLK, sudarydama sutartis su pirminės asmens sveikatos priežiūros paslaugų teikėjais, vadovavosi paslaugų teikėjo licencija ir sveikatos apsaugos ministro 2005 m. gruodžio 5 d. įsakymu Nr. V-943 „Dėl Pirminės ambulatorinės asmens sveikatos priežiūros paslaugų organizavimo ir apmokėjimo tvarkos aprašo bei Pirminės ambulatorinės asmens sveikatos priežiūros paslaugų ir bazinių kainų sąrašo tvirtinimo“ patvirtintu Pirminės ambulatorinės asmens sveikatos priežiūros paslaugų sąrašu ir bazinėmis kainomis, taip pat šių paslaugų organizavimo bei jų išlaidų apmokėjimo tvarka. Remiantis šia tvarka, taikomas ne tik bazinis mokėjimas už įrašytus į aptarnaujamų gyventojų sąrašus asmenis, bet ir papildomai mokama už suteiktas skatinamąsias paslaugas bei gerus darbo rezultatus.

Siekiant skatinti daugiau paslaugų teikti ambulatoriškai ir mažinti siuntimų konsultuotis pas gydytojus specialistus bei hospitalizacijos atvejų skaičių, 2010 m. ir toliau buvo stiprinama šeimos gydytojo institucija. Tam, kad sumažėtų pacientų eilės pas gydytojus specialistus, 2009 m. pabaigoje šeimos gydytojo kompetencijai buvo priskirtas kalio ir natrio, kreatinino ir šlapalo (*urea*) kiekio kraujo serume nustatymas ir įvertinimas bei gliukozės toleravimo mėginio atlikimas ir įvertinimas. Tam papildomai iš PSDF biudžeto 2010 m. buvo skirta 5,07 mln. litų. Viena iš priemonių skatinti šeimos gydytojus ir pirminės psichikos sveikatos priežiūros specialistus teikti daugiau ir kokybiškų paslaugų, yra papildomas mokėjimas už gerus darbo rezultatus ir aktyvų prevencinių programų vykdymą. Įvertinus 2010 m. šeimos gydytojų gerų darbo rezultatų rodiklius, buvo konstatuota, kad vaikų priežiūros intensyvumo rodiklis šalyje tais metais siekė 88 proc., o suaugusiųjų – 62 procentus. Be to, lėšos, skiriamos už gerus šeimos gydytojų darbo rezultatus, skatinamąsias paslaugas ir prevencinių programų vykdymą, 2010 m. sudarė net 18 proc. visų lėšų pirminės ambulatorinės asmens sveikatos priežiūros paslaugų išlaidoms apmokėti.

Nors siekiant subalansuoti PSDF biudžetą 2010 m. buvo mažinama visų sveikatos priežiūros paslaugų balo vertė, vis dėlto pirminei sveikatos priežiūrai buvo suteiktas prioritetas: nebuvo mažinama sumos, kuria (42,3 Lt) didinama kiekvieno aptarnaujamo kaimo gyventojų bei miesto, jei jo gyventojų skaičius neviršija 4 tūkst., balo vertė, pirminės ambulatorinės asmens sveikatos priežiūros metinės bazinės kainos balo vertė bei šeimos gydytojams mokamo priedo už gerus darbo rezultatus balo vertė (1 balas = 1 litas)

Be to, vykdant sveikatos apsaugos ministro 2009 m. spalio 9 d. įsakymu Nr. V-853 patvirtintą Sveikatos priežiūros plėtros koncepcijos įgyvendinimo 2009–2011 m. priemonių planą, 2010 m. buvo nustatytas dar vienas šeimos gydytojų gerų darbo rezultatų rodiklis – vaikų profilaktiniai tikrinimai (už šiuos gerus darbo rezultatus planuojama pradėti mokėti 2011 metais).

Gerėjant pirminės asmens sveikatos priežiūros paslaugų prieinamumui, daugiau steigiama privačių šias paslaugas teikiančių įstaigų: 2005 m. Lietuvoje buvo 383 pirminės ambulatorinės ASPĮ, iš jų – 197 privačios įstaigos, 2008 m. – 382 pirminės ambulatorinės ASPĮ, iš jų – 212 privačių įstaigų, o 2010 m. iš viso buvo 390 pirminės ambulatorinės asmens sveikatos priežiūros paslaugas teikiančių įstaigų, iš jų – 221 privati. Tačiau 2010 m. buvo matyti tendencija, kad gyventojai prisirašydami mieliau pasirenka ne privačias, o viešąsias pirminės ambulatorinės asmens sveikatos priežiūros paslaugas teikiančias įstaigas (2006–2010 m. duomenys apie šias paslaugas teikiančių įstaigų aptarnaujamų gyventojų skaičių pateikiamas diagramoje).



Atsižvelgiant į kilusias problemas dėl nepakankamai aiškaus ir vieningo greitosios medicinos pagalbos (toliau – GMP) paslaugų išlaidų apmokėjimo teisinio reglamentavimo ir į Lietuvos Respublikos Seimo Antikorupcinės komisijos 2010 m. sausio 22 d. bei 2010 m. kovo 24 d. posėdžiuose aptartas problemas ir priimtą sprendimą, 2010 m. buvo parengta vieninga GMP paslaugų išlaidų apmokėjimo ir lėšų paskirstymo TLK bei ASPĮ tvarka, patvirtinta sveikatos apsaugos ministro 2010 m. gruodžio 27 d. įsakymu Nr. V-1131 (Žin., 2010, Nr. 158-8058). Vadovaujantis naująja tvarka, VLK skiria lėšas teritorinėms ligonių kasoms, o šios – GMP paslaugas teikiančioms įstaigoms pagal vieningus kriterijus – pagal aptarnaujamos teritorijos statistinį miesto ir kaimo gyventojų skaičių ir pagal vienam gyventojui tenkančių GMP paslaugų metines bazines kainas. Taip pat buvo nustatytas optimalus vienos budinčios GMP brigados aptarnaujamų miesto ir kaimo gyventojų skaičius, atskirtos lėšos dispečerinės tarnybos ir budinčiųjų GMP brigadų paslaugų išlaidoms apmokėti bei įvardyta regioninių GMP dispečerinių tarnybų steigimo vieta.

Pažymėtina, kad 2010 m. buvo skirtos papildomos lėšos iš PSDF biudžeto GMP paslaugų išlaidoms, susidariusioms dėl paslaugų struktūros pokyčių, ASPĮ (paslaugų) restruktūrizavimo bei padidėjusių pacientų srautų optimizuojant ASPĮ tinklą, apmokėti, t. y. papildomoms GMP brigadoms finansuoti (VLK direktoriaus 2010 m. birželio 9 d. įsakymas Nr. 1K-113 „Dėl Privalomojo sveikatos draudimo fondo biudžeto lėšų skyrimo Šiaulių teritorinei ligonių kasai“, 2010 m. birželio 9 d. įsakymas 1K-114 „Dėl Privalomojo sveikatos draudimo fondo biudžeto lėšų skyrimo Panevėžio teritorinei ligonių kasai“, 2010 m. liepos 7 d. įsakymas Nr. 1K-131 „Dėl Privalomojo sveikatos draudimo fondo biudžeto lėšų skyrimo teritorinėms ligonių kasoms“).

2010 m. buvo suteikta apie 74 tūkstančiai stacionariųjų slaugos ir palaikomojo gydymo paslaugų – jų skaičius iš esmės nekinta jau kelerius metus.

Vykdamas Sveikatos priežiūros įstaigų ir paslaugų restruktūrizavimo trečiojo etapo programą (toliau – Restruktūrizavimo programa), patvirtintą Lietuvos Respublikos Vyriausybės 2009 m. gruodžio 7 d. nutarimu Nr. 1654 (Žin., 2009, Nr. 150-6713), rajonų ligoninėse, kuriose

nutraukiamas specializuotų terapijos profilio stacionariųjų paslaugų teikimas, dėl paslaugų struktūros pokyčių padidėjo slaugos lovų poreikis. Siekiant užtikrinti asmens sveikatos priežiūros paslaugų struktūros stabilumą, VLK direktoriaus 2010 m. kovo 23 d. įsakymu Nr. 1K-59 ir VLK direktoriaus 2010 m. birželio 19 d. įsakymu 1K-121 iš PSDF biudžeto papildomai buvo skirta 3432,4 tūkst. Lt slaugos paslaugoms finansuoti.

Vykdydamos Restruktūrizavimo programą ir vadovaudamasi Lietuvos Respublikos Vyriausybės nustatytais kriterijais bei TLK ir ASPĮ sutarčių sudarymo tvarka, patvirtinta sveikatos apsaugos ministro 2009 m. gruodžio 18 d. įsakymu Nr. V-1051 „Dėl Teritorinių ligonių kasų ir asmens sveikatos priežiūros įstaigų sutarčių sudarymo tvarkos aprašo patvirtinimo“ (Žin., 2009, Nr. 154-6995), TLK sudarė su ASPĮ 2010 metų sutartis. Buvo siekiama plačiai paplitusias ligas gydyti arčiau paciento gyvenamosios vietos veikiančiose ASPĮ, o naujausias technologijas koncentruoti universitetinėse ligoninėse ir ligoninėse, kuriose gydoma daugiausia sunkių pacientų. Šiuolaikiškos sudėtingos medicinos technologijos naudojamos taikant brangų ir efektyvų gydymą, gerokai mažinant netiesiogines sveikatos priežiūros išlaidas. Kita vertus, svarbu, kad naujausias technologijas būtų naudojamos optimaliai ir racionaliai plėtojamos paslaugos, kurias teikiant šios technologijos taikomos.

Restruktūrizavimo programa numato pirminės asmens sveikatos priežiūros paslaugų plėtrą ir finansavimo didėjimą, ambulatorinių sveikatos priežiūros paslaugų kiekio padidėjimą ne mažiau kaip 5 procentais, dienos stacionaro paslaugų kiekio padidėjimą ne mažiau kaip 8 procentais bei hospitalizacijos rodiklio mažėjimą iki 18 hospitalizacijos atvejų 100 gyventojų. Racionalizuojant sveikatos priežiūros paslaugų struktūrą, numatoma plėtoti ir artinti prie gyventojų pirminę sveikatos priežiūrą, tobulinti stacionariųjų sveikatos priežiūros paslaugų struktūrą. Taip pat numatoma gerinti pagyvenusių ir lėtinėmis ligomis sergančių žmonių sveikatos priežiūrą, plėtoti slaugos ir ilgalaikio gydymo paslaugų sistemą, didinti šių paslaugų kiekį ir tobulinti jų teikimo formas, optimizuoti reabilitacijos trukmę.

Dėl sveikatos priežiūros paslaugų restruktūrizavimo, bazinių kainų balo vertės ir siektino hospitalizacijos rodiklio, taikomo rajono lygmens ligoninėms, mažinimo kai kurios kitos ASPĮ galėjo patirti neigiamą finansinį poveikį. Siekiant sumažinti šį neigiamą poveikį ir sudaryti sąlygas ASPĮ vietoj redukuojamų dėl restruktūrizacijos ir hospitalizacijos rodiklio mažinimo stacionariųjų paslaugų teikti kuo daugiau nestacionariųjų paslaugų, 2010 metais iš PSDF biudžeto buvo pradėta mokėti už naujas dienos stacionaro terapijos paslaugas (sveikatos apsaugos ministro 2009 m. gruodžio 30 d. įsakymas Nr. V-1102 „Dėl Lietuvos Respublikos sveikatos apsaugos ministerijos 1997 m. spalio 2 d. Nr. 524 „Dėl dienos stacionarų ir apmokėjimo už motinų, slaugančių vaikus, išlaikymą“ pakeitimo ir papildymo“, Žin., 2009, Nr. 159-7229). Tokiu būdu siekiama trečiojo restruktūrizacijos etapo metu nutraukus specializuotų stacionariųjų paslaugų teikimą rajonų ligoninėse nepabloginti terapijos paslaugų prieinamumo. Terapijos paslaugas siūloma teikti dienos stacionaruose – tai ekonomiškai priimtinesnė paslaugų teikimo forma, nes pacientai trumpiau atitraukiami nuo jiems įprastos socialinės aplinkos, be to, gydymo dienos stacionare laikotarpiu jiems gali būti išrašomi kompensuojamieji vaistai. Tokiu būdu rajono lygmens ASPĮ sudaroma galimybė vietoj stacionariųjų paslaugų teikti kitas iš PSDF biudžeto apmokamas paslaugas. Norime pažymėti, kad 2010 m. II–IV ketvirtį rajono lygmens ligoninių dienos stacionaruose buvo suteikta 23,1 tūkst. naujai įdiegtų dienos stacionaro terapijos paslaugų, kurių išlaidos apmokamos iš PSDF biudžeto.

Taip pat 2010 m. buvo papildytas dienos chirurgijos paslaugų, kurias leidžiama teikti ASPĮ, neturinčiose stacionariųjų chirurgijos skyrių, sąrašas, buvo siekiama užtikrinti reanimacijos I-1 paslaugų teikimą (sveikatos apsaugos ministro 2010 m. vasario 11 d. įsakymas Nr. V-109 „Dėl Lietuvos Respublikos sveikatos apsaugos ministro 2009 m. rugpjūčio 21 d. įsakymo Nr. V-668 „Dėl Dienos chirurgijos paslaugų teikimo reikalavimų, sąrašo, bazinių kainų ir apmokėjimo tvarkos aprašo patvirtinimo“ pakeitimo“, Žin., 2010, Nr. 22-1020). Tai leido pagerinti dienos chirurgijos

paslaugų prieinamumą rajono lygmens ligoninėse. Pažymėtina, kad 2010 m. buvo suteikta 129,7 tūkst. dienos chirurgijos paslaugų – tai net 9 proc. daugiau nei 2009 metais.

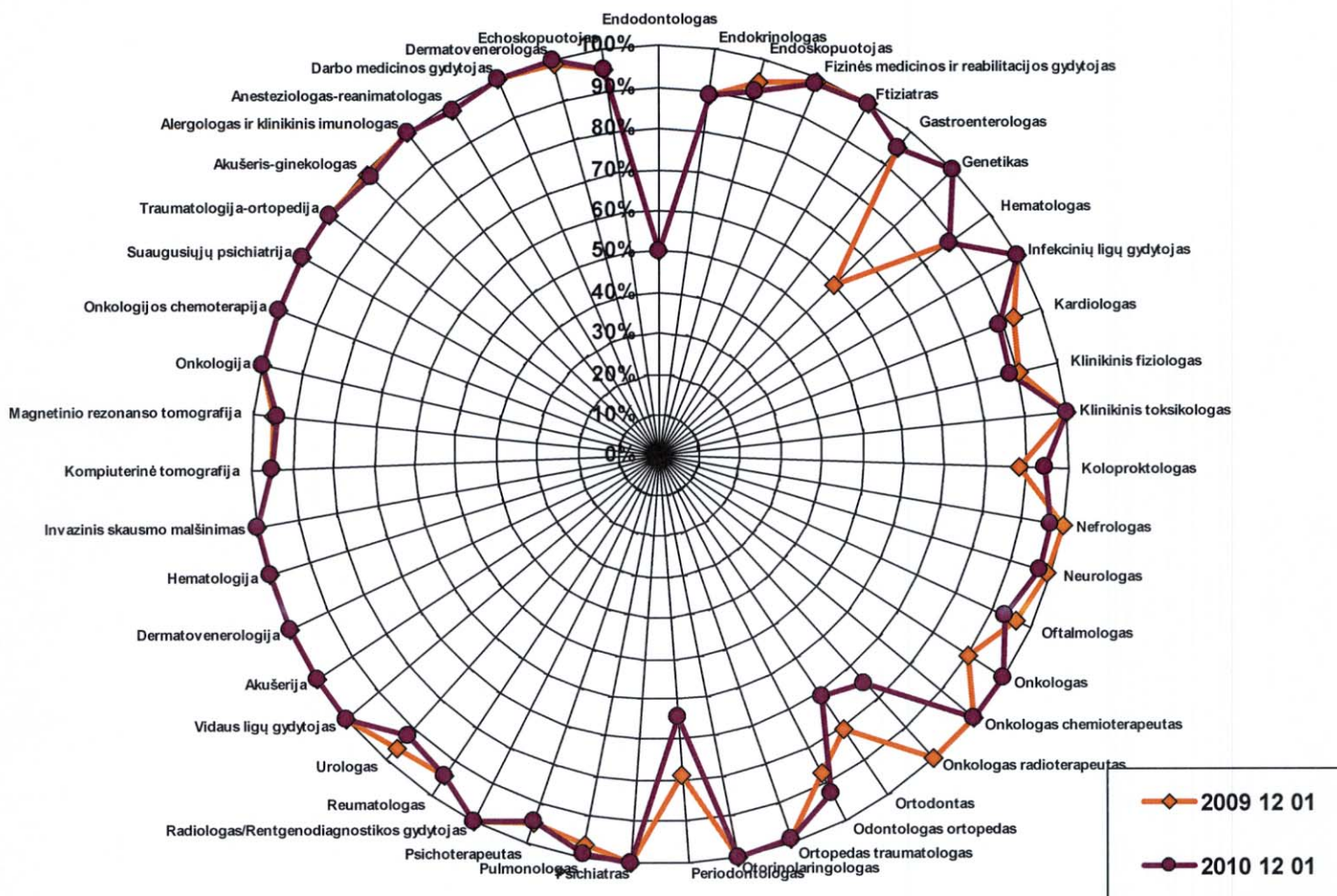
Aštuonių rajonų ligoninėms, kuriose vykdoma Restruktūrizavimo programą nebeteikiamos chirurgijos stacionarinės paslaugos, buvo skirta po 150 tūkst. Lt priėmimo-skubiosios pagalbos paslaugų ir specializuotų ambulatorinių chirurgijos paslaugų teikimui priėmimo-skubiosios pagalbos skyriuose užtikrinti (sveikatos apsaugos ministro 2010 m. vasario 22 d. įsakymas Nr. V-163 „Dėl priėmimo-skubiosios pagalbos ir specializuotų ambulatorinių chirurgijos paslaugų teikimo ir jų išlaidų apmokėjimo 2010 metais“, Žin., 2010, Nr. 30-1387). Tokiu būdu buvo sudarytos sąlygos skubiais atvejais teikti pacientams pagalbą vietoje ir sumažinti pacientų pervežimo į kitas ASPĮ išlaidas bei padidinti įstaigų pajamas. Atlikus 2010 m. analizę, galima konstatuoti, kad priėmimo-skubiosios pagalbos paslaugų prieinamumas, palyginti su 2009 metais, pagerėjo – 2010 m. šių paslaugų buvo suteikta 149 tūkst., t. y. net 1,6 proc. daugiau nei 2009 metais.

Dar 2007 m., siekiant spręsti paslaugų prieinamumo ir kai kurias socialines problemas, buvo pradėta teikti nauja stebėjimo paslauga. Ši paslauga ir toliau populiarėja – 2010 m. buvo suteikta daugiau nei 44 tūkst. stebėjimo paslaugų, t. y. net 26,4 proc. daugiau nei 2009 metais.

Taigi pažymėtina, kad 2010 m., palyginti su 2009 m., buvo suteikta 2,5 proc. daugiau specializuotų ambulatorinių asmens sveikatos priežiūros paslaugų, net 14,5 proc. daugiau dienos stacionaro paslaugų, 9 proc. daugiau dienos chirurgijos ir 5,9 proc. daugiau trumpalaikio gydymo paslaugų, o stacionare teikiamų paslaugų kiekis sumažėjo 2,7 procento.

2007 m. VLK direktoriaus įsakymu Nr. 1K-113 „Dėl Asmens sveikatos priežiūros paslaugų laukimo eilių registravimo ir stebėsenos tvarkos aprašo patvirtinimo“ (Žin., 2007, Nr. 84-3418), buvo nustatyta Lietuvos nacionalinei sveikatos sistemai priklausančių ASPĮ planinių pirminės ambulatorinės asmens sveikatos priežiūros, specializuotų ambulatorinių paslaugų, brangiųjų tyrimų ir dienos stacionaro paslaugų, kurių išlaidos apmokamos iš PSDF biudžeto, laukimo eilių registravimo ir stebėsenos tvarka. Tad nuo 2007 m. renkami duomenys apie eiles pas gydytojus specialistus. Fiksuojama trumpiausia eilė pas gydytoją specialistą, t. y. trumpiausias laikotarpis nuo paciento užsiregistravimo ASPĮ dienos pageidaujama asmens sveikatos priežiūros paslaugai gauti iki artimiausios dienos, kada ši paslauga pacientui gali būti suteikta, ir ilgiausia laukimo eilėje trukmė, t. y. laikotarpis nuo paciento užsiregistravimo ASPĮ pas konkretų tam tikros specialybės gydytoją specialistą (paciento pageidavimu), kurio paslaugų tenka laukti ilgiausiai, dienos iki artimiausios dienos, kada paslauga pacientui gali būti suteikta. Vadovaujantis šia tvarka, TLK apibendrina ir susistemina surinktus iš savo veiklos zonos ASPĮ praėjusiojo mėnesio duomenis ir iki einamojo mėnesio 10 dienos paskelbia juos interneto svetainėje. Taip pacientui užtikrinama galimybė TLK interneto svetainėje rasti informaciją dviem būdais: pagal pasirinktą ASPĮ rasti duomenis apie šios įstaigos teikiamas paslaugas, kurioms taikoma stebėseną, bei pagal pasirinktą paslaugą rasti visas ASPĮ, teikiančias šią paslaugą, išsiaiškinti paslaugos laukimo trukmę minėtose ASPĮ, jų adresus, kontaktinius telefonus. Šią informaciją skelbti pacientui prieinamoje vietoje įpareigotos ir ASPĮ.

Toliau pateikiamoje diagramoje parodoma, kokią dalį (proc.) visų tam tikrą paslaugą (kuriai taikoma laukimo eilių stebėseną) teikiančių ASPĮ sudaro tos ASPĮ, kuriose trumpiausia atitinkamos paslaugos laukimo trukmė neviršija 10 darbo dienų (diagrama sukurta lyginant 2009 m. gruodžio 1 d. ir 2010 m. gruodžio 1 d. duomenis). Pažymėtina, kad didėja eilės pas odontologinę pagalbą teikiančius specialistus.



Įgyvendinant paciento teisę pasirinkti gydymo įstaigą, skatinama ASPĮ konkurencija, atsiranda paskata teikti kokybiškesnes paslaugas. Stacionariųjų paslaugų sektorių efektyviai dirbti skatina pacientų poreikius atitinkantis lėšų paskirstymas TLK, naujoji asmens sveikatos priežiūros paslaugų išlaidų apmokėjimo tvarka, spartėjantis ligoninių restruktūrizavimo procesas.

Lietuvos teisės aktų, reglamentuojančių sveikatos priežiūros sistemos veiklą, suderinimas su Europos Sąjungoje galiojančiais teisės aktais taip pat padės užtikrinti pacientams prieinamas, saugias, kokybiškas ir efektyvias sveikatos priežiūros paslaugas bei diegti šiuolaikiškas medicinos technologijas.

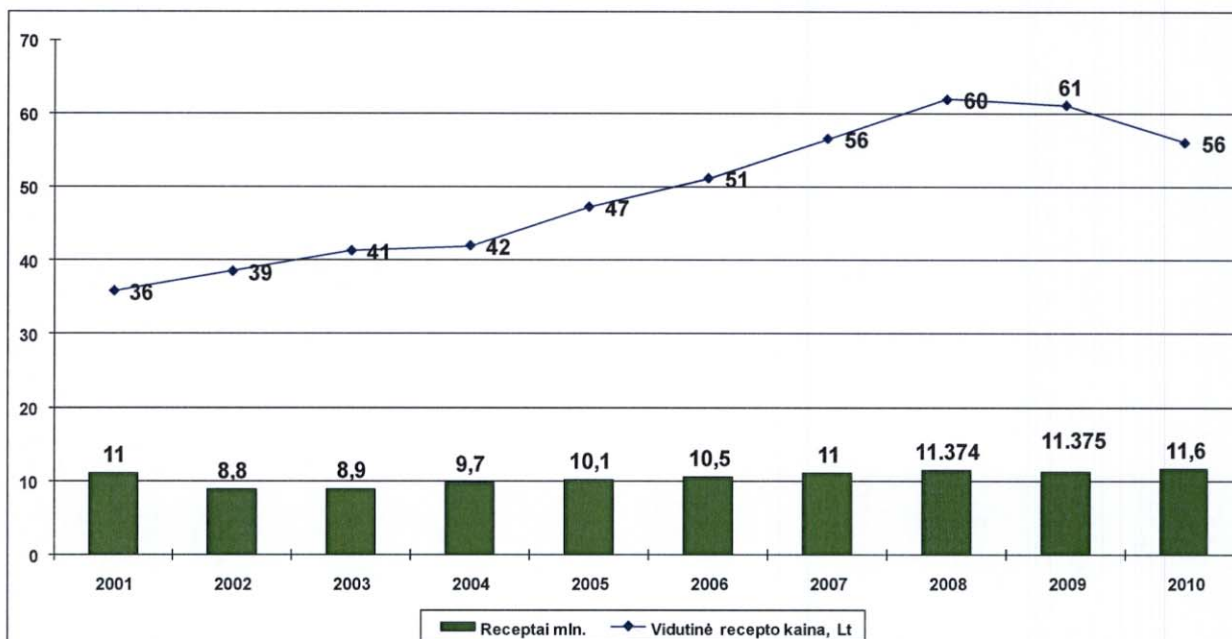
02. Išlaidos kompensuojamiesiems vaistams ir medicinos pagalbos priemonėms 2010 m. sudarė 642 754,0 tūkst. litų. 2010 m. gruodžio 31 d. kreditinis įsiskolinimas siekė 98 996,6 tūkst. Lt už dalį lapkričio (44 709,3 tūkst. Lt) ir gruodžio (54 286,7 tūkst. Lt) mėnesiais išduotų kompensuojamųjų vaistų bei medicinos pagalbos priemonių.

2010 m. vaistų ir medicinos pagalbos priemonių įsigijimo išlaidoms kompensuoti buvo išleista 43 mln. Lt mažiau nei 2009 metais.

Įgyvendinant sveikatos apsaugos ministro 2009 m. liepos 10 d. įsakymu Nr. V-572 „Dėl Vaistų prieinamumo gerinimo ir jų kainų mažinimo priemonių plano patvirtinimo“ (Žin., 2009, Nr. 87-3715) nustatytas priemonės, pavyko ne tik 6,2 proc. sumažinti faktines PSDF biudžeto išlaidas vaistams ir medicinos pagalbos priemonėms, bet ir pagerinti kompensuojamųjų vaistų prieinamumą pacientams.

2010 m. buvo išrašyta 11,6 mln. receptų kompensuojamiesiems vaistams ir medicinos pagalbos priemonėms. Palyginti su 2009 m., receptų skaičius padidėjo 2,3 procento, o vidutinė recepto kaina sumažėjo net 8,3 procento ir sudarė 56,2 lito.

Receptų kompensuojamiesiems vaistams ir medicinos pagalbos priemonėms skaičius bei vidutinės kainos, tenkančios vienam receptui, pokytis



Sėkmingai įgyvendinant Vaistų prieinamumo gerinimo ir jų kainų mažinimo priemonių plane numatytas kompleksines vaistų politikos reguliavimo priemonės, 2010 m. pavyko sumažinti ne tik PSDF biudžeto išlaidas vaistams ir medicinos pagalbos priemonėms, bet ir pacientų priemokas už kompensuojamuosius vaistus: palyginti su 2009 m., priemokos sumažėjo net 22,7 procento.

03. Išlaidos medicininei reabilitacijai ir sanatoriniam gydymui 2010 m. sudarė 127 865,9 tūkst. litų (iš jų 11 207,4 tūkst. Lt – rezervo lėšos, skirtos bazinėms kainoms indeksuoti nuo liepos 1 d. bei balo vertei, sumažintai laikotarpiu nuo 2010 m. sausio 1 d. iki 2010 m. rugsėjo 30 d., atkurti iki 0,89 balo). Susumavus 2010 m. rezultatus, buvo nustatyta, kad 2010 m. gruodžio 31 d. kreditinis įsiskolinimas sudarė 13 675,3 tūkst. litų (už gruodžio mėnesį suteiktas paslaugas).

Sergančiųjų sunkiomis ligomis gydymas neatsiejamas nuo medicininės reabilitacijos. Tai svarbus gydymo etapas, leidžiantis greičiau išgydyti pacientus, grąžinti juos į darbo rinką ar atkurti biosocialinius gebėjimus ir integruoti į visuomenę bei išvengti antrinio neįgalumo. Pagal Pasaulio sveikatos organizacijos (toliau – PSO) nuostatas prioritetą turi būti teikiamas sergantiems sunkiomis ūmiomis ligomis arba patyrusiems sunkias traumas ligoniams. Tokių asmenų, kuriuos nuo mirties gelbsti naujausios medicinos technologijos, vis daugėja. Ypatingas dėmesys 2010 m. buvo skiriamas vaikų reabilitacijai. Siekiant nustatyti optimalią vaikų atrankos ir siuntimo į medicininės reabilitacijos sveikatos priežiūros įstaigas tvarką, buvo parengta ir sveikatos apsaugos ministro 2010 m. gruodžio 8 d. įsakymu Nr. V-1043 „Dėl Lietuvos Respublikos sveikatos apsaugos ministro 2008 m. sausio 17 d. įsakymo Nr. V-50 „Dėl medicininės reabilitacijos ir sanatorinio (antirecidyvinių) gydymo organizavimo“ pakeitimo“ (Žin., 2010, Nr. 147-7546) patvirtinta Medicininės reabilitacijos paslaugų vaikams teikimo specialiųjų reikalavimų aprašo nauja redakcija.

Pagal šį aprašą vaikams, kuriems nėra galimybių suteikti pirmojo medicininės reabilitacijos etapo paslaugų, po fizinės medicinos ir reabilitacijos gydytojo konsultacijos gali būti taikomas antrasis ar trečiasis medicininės reabilitacijos etapas, taip pat vaikams gali būti skiriama pakartotinė ir palaikomoji reabilitacija kelis kartus per vienerius kalendorinius metus. Minėtame apraše numatyta, kad vaikai iki 8 metų gali vykti į medicininės reabilitacijos įstaigas lydimi slaugančiojo asmens. Vyresni nei 8 metų vaikai galėtų būti lydimi slaugančiojo asmens, jei vaikui yra nustatytas neįgalumas arba gydytojų konsultacinė komisija nustato, kad reikalinga slauga dėl adaptacijos ar elgesio sutrikimų, dėl sunkių centrinių ar periferinės nervų sistemos, atamos-judamojo aparato

pažeidimų, traumų, operacijų. Naujoji tvarka reglamentuoja, kad tam tikra sudėtinga nervų sistemos, judamojo-atramos aparato, kvėpavimo sistemos, endokrininės sistemos, virškinimo sistemos, inkstų, ausų, nosies, gerklės, akių patologija, dalis psichikos ir elgesio sutrikimų yra priskiriami ne sveikatos grąžinamojo gydymo, o reabilitacijos II paslaugų skyrimo indikacijoms. Taip pat ir dalis judamojo-atramos aparato, endokrininių ligų, psichikos ir elgesio sutrikimų priskiriama ne sveikatos grąžinamojo gydymo, o ambulatorinės reabilitacijos skyrimo indikacijoms. Vaikams, sergantiems vaikų cerebriniu paralyžiumi, po botulino toksino suleidimo ambulatorinė reabilitacija turi būti taikoma 2 kartus per savaitę (iš viso 16 apsilankymų).

Nuo 2010 m. birželio 15 d. VLK interneto svetainės www.vlk.lt skyrelyje „Medicininė reabilitacija“ informuojama apie laisvas vietas vaikų ir suaugusiųjų reabilitacijos įstaigose (informacija atnaujinama kiekvieną dieną), nurodomi jų adresai, telefonai, įstaigų teikiamos sveikatos priežiūros paslaugos. Šiame skyrelyje taip pat skelbiamas 2008 m. sausio 17 d. sveikatos apsaugos ministro įsakymas Nr. V-50 „Dėl medicininės reabilitacijos ir sanatorinio (antirecidyvinių) gydymo organizavimo“. Tikimasi, kad ši informacija bus rimta pagalba pacientams ir gydytojams, siunčiantiems ligonį į minėtas gydymo įstaigas.

2010 m. medicininės reabilitacijos ir sanatorinio gydymo paslaugos buvo suteiktos 88 008 ligoniams. Palyginti su 2009 m., suteiktų paslaugų kiekis padidėjo 13,8 procento. Šiuos rezultatus lėmė tai, kad 2010 m. medicininės reabilitacijos ir sanatorinio gydymo įstaigos suteikė daugiau ambulatorinės reabilitacijos paslaugų nei 2009 metais. Šios paslaugos sudarė 34,4 proc. visų medicininės reabilitacijos paslaugų. Tai, kad 2010 m. medicininės reabilitacijos paslaugos buvo suteiktos didesniai pacientų skaičiui ir kur kas pagerėjo šių paslaugų prieinamumas, lėmė ir Lietuvos Respublikos sveikatos apsaugos ministro 2009 m. gruodžio 3 d. įsakymu Nr. V-988 „Dėl Lietuvos Respublikos sveikatos apsaugos ministro 2008 m. sausio 17 d. įsakymo Nr. V-50 „Dėl medicininės reabilitacijos ir sanatorinio (antirecidyvinių) gydymo organizavimo“ pakeitimo“ (Žin., 2009, Nr. 146-6506) pakeista medicininės reabilitacijos ir sanatorinio (antirecidyvinių) gydymo organizavimo tvarka. Šiuo įsakymu buvo sutrumpinta daugumos gydymo profilių stacionarinės ir ambulatorinės reabilitacijos trukmė, patikslintos jos skyrimo indikacijos.

04. PSDF biudžeto išlaidos centralizuotai perkamiems vaistams ir medicinos pagalbos priemonėms įsigyti 2010 m. sudarė 141 414,4 tūkst. Lt (iš jų 8 124,7 tūkst. Lt – rezervo išlaidos nenumatytiems atvejams ir retoms ligoms bei būklėms gydyti, kochleariniams implantams bei antivirusiniams vaistams nuo ŽIV infekcijos įsigyti), arba 106,1 proc. šioms reikmėms planuotų išlaidų:

04.01. Išlaidos centralizuotai perkamiems vaistams įsigyti sudarė 82 618,3 tūkst. litų.

04.02. Išlaidos centralizuotai perkamoms medicinos pagalbos priemonėms įsigyti sudarė 43 972,5 tūkst. litų.

VLK centralizuotai perka vaistus ir medicinos pagalbos priemones, kurių nomenklatūrą kasmet svarsto Privalomojo sveikatos draudimo taryba. Lietuvos Respublikos sveikatos apsaugos ministro 2010 m. vasario 18 d. įsakymu Nr. V-130 „Dėl 2010 m. galūnių, sąnarių ir organų protezavimo, protezų įsigijimo bei centralizuotai iš Privalomojo sveikatos draudimo fondo biudžeto apmokamų vaistų ir medicinos pagalbos priemonių sąrašo patvirtinimo“ buvo patvirtintas 2010 m. centralizuotai perkamų vaistų ir medicinos pagalbos priemonių sąrašas. Vadovaudamasi šiuo sąrašu, VLK organizavo 33 atvirusius viešojo pirkimo konkursus ir 9 neskelbiamas derybas vaistams ir medicinos pagalbos priemonėms įsigyti (iš jų 8 buvo organizuotos po atvirųjų konkursų). 2010 metais buvo pasirašyta 121 tiekimo sutartis.

2010 m. centralizuotai buvo nupirkta oksigenatorių už 2,7 mln. Lt, vaistų hemablastozėms gydyti ir onkohematologinių vaistų vaikams už 4,9 mln. Lt, vaistų *Rituximabum* – už 9 mln. litų, vaistų *Imatinibum* – už 13,5 mln. litų, *Bortezomibum* – už 3,5 mln. litų, vaisto *Trastuzumab* agresyviai krūties vėžiui gydyti – už 14,5 mln. litų, medikamento *Bevacizumabum* metastazavusiai gaubtinės arba tiesiosios žarnos karcinomai gydyti – už daugiau kaip 7,5 mln. litų. Taip pat

centralizuotai buvo įsigyta ventrikulioperitoninių šuntų už beveik 600 tūkst. litų, vaisto *Palivizumab* didelės rizikos grupei priskiriamų naujagimių ir kūdikių užsikrėtimo respiracinio sincitijaus virusu profilaktikai virusinių susirgimų sezono metu – už 2 mln. litų, medikamento *Alprostadil* galūnių išemijai ir gangrenai gydyti – už 500 tūkst. litų, medikamento somatostatino analogų akromegalijai ir neuroendokriniams tumorams gydyti – už 1,5 mln. litų, medikamento *Verteporfinum* fotodinaminei terapijai – už 1,3 mln. litų, medikamento *Albendazole* – už 373 tūkst. litų. Taip pat buvo nupirkta antivirusinių vaistų ŽIV infekcijai gydyti už 4,5 mln. litų.

04.03. Išlaidos gydymui užsienyje, retoms ligoms ir būklėms gydyti bei nenumatytiems atvejams sudarė 14 823,6 tūkst. litų.

2010 m. VLK organizavo 39 pacientų gydymą užsienyje ir kompensavo jų gydymo užsienyje išlaidas. Taip pat buvo išnagrinėti 934 ASPĮ prašymai kompensuoti gydymo išlaidas pacientams, kuriems buvo diagnozuotos retos ligos ir būklės. Šiems pacientams buvo nupirkta reikiamų medikamentų ir medicinos pagalbos priemonių už 10 760,9 tūkst. litų. VLK 2010 m. kompensavo 554 pacientų ambulatorinio gydymo deguonimi išlaidas, 24 kochlearinių implantų, 6 procesorių ir 1 vidurinės ausies klausos sistemos įsigijimo išlaidas.

05. Išlaidos ortopedijos technikos priemonėms (toliau – OTP) 2010 metais sudarė 37 914,6 tūkst. Lt, arba 98,7 proc. planuotų išlaidų. Kreditinis įsiskolinimas 2010 m. gruodžio 31 d. sudarė 3 295,5 tūkst. Lt (pagal gruodžio mėnesio sąskaitas).

Siekiant efektyviau naudoti PSDF biudžeto lėšas, nuo 2010 m. gegužės 1 d. pagamintų ir išduotų OTP bazinių kainų balo vertė apskaičiuojama taikant kintamojo balo principą (Lietuvos Respublikos sveikatos apsaugos ministro 2010 m. balandžio 28 d. įsakymas Nr. 344 „Dėl Lietuvos Respublikos sveikatos apsaugos ministro 2009 m. birželio 10 d. įsakymo Nr. 466 „Dėl Ortopedijos techninių priemonių, kurių įsigijimo išlaidos kompensuojamos iš Privalomojo sveikatos draudimo fondo biudžeto, ir jų bazinių kainų sąrašo patvirtinimo pakeitimo“, Žin., 2010, 50-2456). Šio principo taikymas leidžia geriau tenkinti OTP poreikį už tas pačias lėšas.

Teisės aktų reglamentuotas OTP skyrimo ir pritaikymo kontrolės mechanizmas sugriežtino ortopedijos įmonių atsakomybę už netikslingą OTP skyrimą. Lietuvos Respublikos sveikatos apsaugos ministro 2010 m. balandžio 28 d. įsakymu Nr. V-345 „Dėl Lietuvos Respublikos sveikatos apsaugos ministro 2006 m. kovo 31 d. įsakymo Nr. V-234 „Dėl Valstybės paramos ortopedijos techninėms priemonėms įsigyti organizavimo tvarkos patvirtinimo“ pakeitimo“ (Žin., 2010, Nr. 50-2457) buvo nustatytos griežtos baudos už sutartinių įsipareigojimų nevykdymą ar netinkamą jų vykdymą.

OTP gamybos ir pritaikymo išlaidoms kompensuoti skiriamų lėšų suma kasmet didėjo: 2004 m. buvo skirta 23 364 tūkst. Lt, 2005 m. – 25 364 tūkst. Lt, 2006 m. – 28 064 tūkst. Lt, 2007 m. – 34 364 tūkst. Lt, 2008 m. – 40 550 tūkst. Lt, 2009 m. – 42 189 tūkst. Lt, tačiau 2010 m. PSDF biudžeto suma, skirta OTP įsigijimo išlaidoms kompensuoti, sumažėjo iki 38 896,4 tūkst. Lt (iš jų 483,4 tūkst. Lt papildomai buvo skirti iš PSDF biudžeto rezervo).

Išvardytos priemonės ir minėti teisės aktų pakeitimai turėjo teigiamą poveikį: leido reguliuoti OTP poreikį, gerinti OTP prieinamumą apdraustiesiems.

Šalyje vis daugiau reikšmės teikiama prevencijai, spartėja neįgaliųjų integracijos į visuomenę procesas. Tinkamai pritaikyta OTP iš dalies, o kartais beveik visiškai neįgaliajam gražina prarastą funkciją, padidėja žmogaus galimybės savarankiškai gyventi ir dirbti. Darbingo amžiaus apdraustųjų aprūpinimas OTP duoda ekonominį efektą: sumažėja gydymo trukmė, išlaidos vaistams, trumpėja reabilitacija.

06. Išlaidos sveikatos programoms finansuoti 2010 m. iš viso sudarė 161 763,0 tūkst. Lt, iš jų 5 791,4 tūkst. Lt buvo sumokėta iš PSDF biudžeto rezervo.

Šiuo metu vykdomos keturios onkologinių ligų prevencijos programos – gimdos kaklelio, krūties, priešinės liaukos ir storosios žarnos vėžio. Prevencinėms programoms vykdyti iš PSDF

biudžeto lėšų 2005 m. buvo skirti 8000 tūkst. Lt, 2006 metais – 13 500 tūkst. Lt, 2007 m. – 18 432 tūkst. Lt, 2008 m. – 23 900 tūkst. Lt, 2009 m. – 27 026,5 tūkst. Lt, 2010 m. – 29 641,7 tūkst. litų.

– Gimdos kaklelio piktybinių navikų prevencinių priemonių, apmokamų iš PSDF biudžeto, finansavimo programai vykdyti buvo išleista 3 657,8 tūkst. litų.

Gimdos kaklelio piktybinių navikų prevencinių priemonių, apmokamų iš PSDF biudžeto lėšų, finansavimo programa buvo pradėta vykdyti 2004 m. liepos mėnesį. Pagal programą 25–60 metų moterys kas trejus metus gali pasitikrinti dėl gimdos kaklelio vėžio. Vykdam šią programą, 2010 m. buvo patikrinta per 101 tūkst. moterų. Pažymėtina, kad 2005–2007 metais buvo patikrinta apie 307 tūkst. moterų, o 2008–2010 m. paslaugas pagal šią programoje gavo net 329 tūkst. moterų. Daugelis moterų, suprasdamos ankstyvosios piktybinių susirgimų prevencijos naudą, pakartotinai kreipiasi dėl prevencinio sveikatos patikrinimo. Nuo 2004 m. daugiau kaip 138 tūkst. moterų jau du kartus pasitikrino dėl gimdos kaklelio vėžio, apie 16 tūkst. moterų tyrimai pagal šią programą buvo atlikti net tris kartus. Jei 2004 m. buvo nustatyta 570 gimdos kaklelio vėžio atvejų ir tik 256 ikivėžiniai gimdos kaklelio susirgimai (*Ca in situ*), tai 2005 m. buvo diagnozuota daugiau ikivėžinių gimdos kaklelio susirgimų (*Ca in situ*) – 533 atvejai, o vėžio – 505 atvejai, t. y. įvyko pirmieji teigiami sergamumo gimdos kaklelio vėžiu pokyčiai. Per visą programos vykdymo laikotarpį sergamumo gimdos kaklelio vėžio struktūroje ikivėžinės stadijos susirgimų (*Ca in situ*) buvo registruojama daugiau nei vėžio atvejų. Preliminariais Lietuvos vėžio registro duomenimis, 2010 m. buvo nustatyta 455 ikivėžiniai gimdos kaklelio susirgimai (*Ca in situ*) atvejai ir 393 gimdos kaklelio vėžio atvejai (iš jų – 154 pirmos stadijos vėžio atvejai).

– Atrankinės mamografinės patikros dėl krūties vėžio finansavimo programai vykdyti buvo išleista 3 891,2 tūkst. litų.

2005 m. rugsėjo 23 d. sveikatos apsaugos ministro įsakymu Nr. V-729 „Dėl Atrankinės mamografinės patikros dėl krūties vėžio finansavimo programos patvirtinimo“ (Žin., 2005, Nr. 117-4249; 2009, Nr. 58-2268) buvo patvirtinta Atrankinės mamografinės patikros dėl krūties vėžio finansavimo programa. Pagal šią programą 50–69 metų (imtinai) moterys gali kartą per dvejus metus pasitikrinti dėl krūties vėžio. Programos priemonėmis siekiama nustatyti kuo ankstyvesnės stadijos krūties vėžį (2001 m. Lietuvoje net 37,6 proc. krūties vėžio atvejų sudarė vėlyvųjų trečios ir ketvirtos stadijų vėžys). Įgyvendinant programą, vėlyvųjų stadijų vėžio atvejų kasmet mažėja, dažniau nustatomas pirmos ir antros stadijos vėžys, t. y. matyti teigiami sergamumo krūties vėžiu struktūros pokyčiai.

Atrankinės mamografinės patikros dėl krūties vėžio finansavimo programoje numatytos paslaugos 2010 m. buvo suteiktos daugiau kaip 61 tūkst. moterų – 4 tūkst. daugiau nei 2009 metais. Preliminariais Lietuvos vėžio registro duomenimis, 2010 m. buvo nustatyti 384 pirmos stadijos krūties vėžio atvejai, 470 – antros stadijos, 249 – trečios stadijos ir 98 – ketvirtos stadijos vėžio atvejai.

– Asmenų, priskirtinų širdies ir kraujagyslių didelės rizikos grupei, atrankos ir prevencijos priemonių finansavimo programai vykdyti buvo išleista 6 258,9 tūkst. litų.

Ši programa skirta 40–55 metų vyrų bei 50–65 metų moterų sergamumui ir mirtingumui nuo ūmių širdies ir kraujagyslių ligų mažinti. Pagal Asmenų, priskirtinų širdies ir kraujagyslių ligų didelės rizikos grupei, atrankos ir prevencijos priemonių finansavimo programą rizikos grupei priskiriami asmenys kasmet kviečiami pasitikrinti sveikatą. 2010 m. pagal šią programą paslaugos buvo suteiktos daugiau kaip 148 tūkst. pacientų, t. y. 45 proc. daugiau pacientų nei 2009 metais. Iš jų 3,9 tūkst. pacientų buvo siunčiami į specializuotus širdies ir kraujagyslių ligų prevencijos padalinius dėl išsamaus ištyrimo (2009 m. – 1,7 tūkst.). 2010 metais 32 tūkst. moterų ir 25 tūkst. vyrų pirmą kartą gavo paslaugas pagal šią programą. Gerinant pagal programą teikiamos išsamaus širdies ir kraujagyslių ligų tikimybės įvertinimo paslaugos prieinamumą, buvo sudaromos sutartys su naujais šių paslaugų teikėjais: 2008 m. buvo sudarytos sutartys su 6 specializuotų širdies ir kraujagyslių ligų prevencijos padalinių funkcijas atliekančiomis įstaigomis, o 2010 m. – su 12

tokių įstaigų. 2005–2010 m. laikotarpiu programoje numatytas paslaugas teikiančių pirminės asmens sveikatos priežiūros įstaigų skaičius padidėjo nuo 101 iki 282 įstaigų.

– Priešinės liaukos vėžio ankstyvosios diagnostikos finansavimo programai vykdyti buvo išleista 3 901,9 tūkst. litų.

Programoje numatytos paslaugos teikiamos 50–75 metų vyrams ir vyrams nuo 45 metų, jei jų broliai ar tėvai sirgo priešinės liaukos vėžiu. Remiantis Europos randomizuotosios studijos apie prostatos vėžio patikrą (angl. – *European Randomized Study of Screening for Prostate Cancer – ERSPC*) išvadomis, nuo 2009 m. liepos 1 d. informavimo apie priešinės liaukos vėžio ankstyvąją diagnostiką ir PSA nustatymo paslauga bei urologo konsultacijos ir priešinės liaukos biopsijos paslauga teikiama kas dvejus metus. 2010 m. daugiau kaip 76 tūkst. vyrų pasitikrino dėl šios ligos. Įtariant ligą, urologui konsultuoti buvo nusiųsti 3,4 tūkst. vyrų, iš jų 1,8 tūkst. vyrų buvo nustatytas vėžys.

– Storosios žarnos vėžio ankstyvosios diagnostikos finansavimo programai vykdyti buvo išleista 3 346,8 tūkst. litų.

Siekiant nustatyti ankstyvųjų stadijų storosios žarnos vėžį ir sumažinti mirtingumą nuo šios ligos, 2009 m. birželio 23 d. sveikatos apsaugos ministro įsakymu Nr. V-508 „Dėl Storosios žarnos vėžio ankstyvosios diagnostikos finansavimo programos patvirtinimo“ (Žin., 2009, Nr. 79-3321) buvo patvirtinta Storosios žarnos vėžio ankstyvosios diagnostikos finansavimo programa. Šią programą, kaip bandomąjį projektą, buvo numatyta vykdyti 2 metus. Programoje numatytos paslaugos teikiamos kas dveji metai 50–74 metų asmenims. 2010 m. pasitikrino daugiau kaip 88,4 tūkst. asmenų, iš jų 3,7 tūkst. buvo siunčiami gydytojams specialistams konsultuoti (kolonoskopijai atlikti).

– 2010 metais buvo išleista 10 332,2 tūkst. litų Europos Sąjungos socialinės apsaugos sistemų koordinavimo reglamentams įgyvendinti.

2010 m. VLK, įgyvendindama Europos Sąjungos socialinės apsaugos sistemas koordinuojančius reglamentus – 1971 m. birželio 14 d. Tarybos reglamentą (EEB) Nr. 1408/71 dėl socialinės apsaugos sistemų taikymo pagal darbo sutartį dirbantiems asmenims, savarankiškai dirbantiems asmenims ir jų šeimos nariams, judantiems Bendrijoje (OL 2004 m. specialusis leidimas, 5 skyrius, 1 tomas, p. 83), ir 2004 m. balandžio 29 d. Europos Parlamento ir Tarybos Reglamentą (EB) 883/2004 dėl socialinės apsaugos sistemų koordinavimo (OL L 166 -1 2004 m.) – vykdė šias priemones: PSDF biudžeto lėšomis apmokėjo Lietuvos Respublikos apdraustiesiems laikino buvimo Europos Sąjungos, Europos ekonominės erdvės šalyje ar Šveicarijoje (toliau – ES šalys) metu šiose šalyse suteiktų sveikatos priežiūros paslaugų išlaidas, apdraustųjų prašymu kompensavo jiems šiose šalyse suteiktų ir jų asmeninėmis lėšomis apmokėtų būtiniosios medicinos paslaugų išlaidas, kontroliavo atsiskaitymą už ES šalių apdraustiesiems Lietuvos Respublikoje suteiktas sveikatos priežiūros paslaugas.

VLK apmokėjo iš ES šalių gautas 3062 pagrįstas sąskaitas (E 125 ir E 127 formos pažymas). Apmokėtų sąskaitų analizė parodė, kad:

1) ES šalių faktinėmis sveikatos priežiūros paslaugų kainomis 2009–2010 metais buvo apmokėta 2950 gautų sąskaitų (E 125 formos pažymų) už Lietuvos Respublikos apdraustiesiems ES šalyse suteiktas būtiniosios medicinos pagalbos ir planinės medicinos pagalbos paslaugas (jei apdraustieji į ES šalis išvyko gauti medicinos paslaugų turėdami Sveikatos apsaugos ministerijos komisijos leidimą), taip pat – už ES šalyse gyvenantiems, tačiau Lietuvos Respublikoje dirbantiems asmenims gyvenamosiose ES šalyse suteiktas sveikatos priežiūros paslaugas;

2) ES šalių vienkartinėmis mėnesinėmis sumomis buvo apmokėta 112 sąskaitų (E 127 formos pažymų) už ES šalyse gyvenusiems Lietuvos Respublikos pensininkams gyvenamosiose šalyse suteiktas sveikatos priežiūros paslaugas;

3) Lietuvos Respublikos apdraustųjų prašymu VLK, vadovaudamasi ES šalių kompetentingų sveikatos draudimo įstaigų informacija, 2010 m. kompensavo 178 Lietuvos Respublikos

apdraustiesiems ES šalyse suteiktų ir asmeninėmis lėšomis apmokėtų būtinosios medicinos paslaugų išlaidas.

2010 m. VLK pateikė kitų ES šalių kompetentingoms institucijoms apmokėti 1526 sąskaitas, iš jų:

1) 1361 sąskaitą apmokėti Lietuvos Respublikos sveikatos apsaugos ministro patvirtintomis bazinėmis kainomis už tų ES šalių apdraustiesiems Lietuvoje suteiktas būtinosios ir planinės medicinos pagalbos paslaugas bei išduotus kompensuojamuosius vaistus;

2) 165 sąskaitas apmokėti vienkartinėmis sumomis už tų šalių apdraustiesiems, persikėlusius gyventi į Lietuvos Respubliką, 2008 m. suteiktas sveikatos priežiūros paslaugas ir išduotus kompensuojamuosius vaistus.

– Sveikatos priežiūrai mokyklose finansuoti buvo išleista 9062,0 tūkst. litų.

Vadovaujantis Sveikatos priežiūros mokyklose finansavimo tvarkos aprašu, patvirtintu Lietuvos Respublikos Vyriausybės 2004 m. sausio 6 d. nutarimu Nr. 5 (2009 m. balandžio 22 d. nutarimo Nr. 321 redakcija), rekomenduojama vieną sveikatos priežiūros specialisto pareigybę steigti 1000 mokinių gyvenamosiose vietovėse, turinčiose 3000 ir daugiau gyventojų (toliau – miesto), arba 500 mokinių gyvenamosiose vietovėse, turinčiose mažiau kaip 3000 gyventojų (toliau – kaimo). 2010 m. vienam miesto moksleiviui, besimokančiam savivaldybės ar kitų steigėjų įsteigtose mokyklose, teko 16,3 lito. Savivaldybės įsteigtose miesto mokyklose mokėsi apie 312,5 tūkst. moksleivių, o kitų steigėjų – apie 37,3 tūkst. moksleivių. Vienam kaimo moksleiviui, kuris mokosi savivaldybės ar kitų steigėjų įsteigtose mokyklose, teko 32,6 lito. Savivaldybės įsteigtose kaimo mokyklose mokėsi apie 105,9 tūkst. moksleivių, o kitų steigėjų – apie 9,6 tūkst. moksleivių.

Sveikatos priežiūrai mokyklose iš PSDF biudžeto skirtos lėšos naudojamos specialistų darbo užmokesčiui, vienkartinėms piniginėms išmokoms, priedams, priemokoms, valstybinio socialinio draudimo įmokoms ir privalomojo sveikatos draudimo įmokoms mokėti. Siekiama, kad minėti specialistai ne tik suteiktų pirmąją medicinos pagalbą, bet ir propaguotų sveiką gyvenseną, ragintų jaunimą atsisakyti žalingų įpročių, daugiau sportuoti ir kt. Kaip organizuojama vaikų sveikatos priežiūra mokyklose, prižiūri Valstybinė visuomenės sveikatos priežiūros tarnyba prie Sveikatos apsaugos ministerijos.

– Žmogaus organų ir audinių transplantacijos paprastųjų išlaidų finansavimo programai vykdyti buvo išleista 40 043,6 tūkst. litų. 2010 metais buvo atliktos 1095 inkstų, 194 kepenų, 23 širdies transplantacijos.

– Savivaldybių visuomenės sveikatos programų rėmimo specialiajai programai vykdyti buvo išleista 1864,7 tūkst. litų.

Iš Savivaldybių visuomenės sveikatos programų rėmimo specialiosios programos lėšų įgyvendinamos įvairios programos, iš kurių daugiausia lėšų, t. y. 843,3 tūkst. Lt, 2010 metais teko savivaldybių vykdomai Ikimokyklinių vaikų ugdymo įstaigų sveikatos stiprinimo programai, Sveikos gyvensenos ugdymo bendrojo lavinimo mokyklose programai bei Sveikatos stiprinimo ir sveikos gyvensenos ugdymo miesto ir kaimo bendruomenėse programai, taip pat neįgaliųjų žmonių slaugos ir sveikatinimo programoms vykdyti.

– Dantų protezavimo paslaugų išlaidoms kompensuoti buvo išleista 26 624,7 tūkst. litų. 2010 m. šios paslaugos buvo suteiktos 22 659 žmonėms.

– Vaikų krūminių dantų dengimo silantinėmis medžiagomis programai finansuoti buvo išleista 1476,7 tūkst. litų.

Vaikų dantų edukacijos profilaktika vykdoma nuo 2004 m., tęsiant Vaikų krūminių dantų dengimo silantinėmis medžiagomis programos finansavimą. Šios programos lėšomis 6–14 metų vaikams nuolatiniai krūminiai dantys dengiami hermetizuojančiomis medžiagomis – silantais, apsaugančiais nuo karieso. Per visą programos vykdymo laikotarpį dantų dengimo silantinėmis medžiagomis paslaugos buvo suteiktos daugiau nei 291 tūkst. vaikų. 2010 m. Vaikų dantų dengimo silantais programai vykdyti buvo skirta 2 010,4 tūkst. litų, panaudota 73,4 proc. programai skirtų

PSDF biudžeto lėšų. 2010 m. dantų silantavimo paslaugos buvo suteiktos daugiau kaip 51 tūkstančiui vaikų.

– Priklausomybės ligų programai finansuoti buvo išleista 1725,1 tūkst. litų.

Programos tikslas – pagerinti specializuotų sveikatos priežiūros paslaugų prieinamumą, užtikrinti ankstyvąją priklausomybės ligų diagnostiką, laiku suteikti reikiamą mediciną, psichologinę pagalbą, tobulinti priklausomybės ligomis sergančių pacientų reabilitaciją ir integraciją į bendruomenę.

– Vakcinoms įsigyti pagal Nacionalinę imunoprofilaktikos programą buvo planuota skirti 17 800,0 tūkst. Lt, panaudota 11 455,5 tūkst. Lt, iš jų sezoninei gripo vakcinai įsigyti – 1 023,2 tūkst. litų. Vykdamas Nacionalinę imunoprofilaktikos programą, ASPĮ visiškai aprūpinamos vakcinomis vaikams ir suaugusiesiems skiepyti. 2010 m. pagal Nacionalinę imunoprofilaktikos programą centralizuotai perkant vakcinas (viešųjų pirkimų konkurso būdu) buvo sutaupyti 6 mln. litų.

– Skubiai konsultacinei sveikatos priežiūros pagalbai finansuoti buvo išleista 15 081,1 tūkst. litų.

– 2010 m. Stabilizavimo fondui (sveikatos sistemos pertvarkai) buvo išleista 17 399,4 tūkst. litų. Vadovaujantis Lietuvos Respublikos Vyriausybės 2009 m. gruodžio 7 d. nutarimu Nr. 1654 „Dėl Sveikatos priežiūros įstaigų ir paslaugų restruktūrizavimo trečiojo etapo programos patvirtinimo“ (Žin., 2009, Nr. 150-6713; 2010, Nr. 113-5763), lėšos buvo skirtos 29 restruktūrizuojamų ASPĮ atleidžiamų darbuotojų išėtinėms išmokoms kompensuoti bei VšĮ Vilniaus greitosios pagalbos universitetinės ligoninės (3 319,3 tūkst. Lt) ir VšĮ Alytaus apskrities S. Kudirkos ligoninės (6 803,7 tūkst. Lt) kreditiniams įsiskolinimams vaistų, maisto, šilumos, elektros energijos ir vandens tiekėjams, susidariusiems iki 2010 m. liepos 1 d., bei laiku neišmokėtam darbo užmokesčiui, įskaitant įmokas socialiniam draudimui, iš dalies padengti.

– Kraujo donorų kompensacijoms buvo išleista 2 464,3 tūkst. Lt, iš jų neatlygintinai kraujo donorystei propaguoti – 582,9 tūkst. litų. 2010 metais kraują davė 77,0 tūkst. donorų, iš jų 30,0 tūkst. – neatlygintinai.

– ASPĮ aprūpinti antirezus imunoglobulinais ir krešėjimo faktoriais, skirtais stacionariniam gydymui, buvo išleista 3 176,9 tūkst. litų.


07. Privalomąjį sveikatos draudimą vykdančių institucijų veiklos išlaidos 2010 metais sudarė 32 643,3 tūkst. Lt, t. y. 62,7 proc. planuotų išlaidų, arba tik 0,7 proc. visų PSDF biudžeto pajamų (Sveikatos draudimo įstatymo 21 straipsnio 3 dalyje šioms išlaidoms numatyta skirti iki 2 proc. PSDF biudžeto lėšų). 2010 metams patvirtintas darbo užmokesčio fondas sudarė 17 000 tūkst. litų. Faktinis darbo užmokesčio fondas sudarė 14 656,9 tūkst. Lt, arba 86,2 proc. planuotų išlaidų. Išlaidos ilgalaikiam turtui įsigyti sudarė 5 741,0 tūkst. Lt, iš jų 5 319,8 tūkst. Lt buvo panaudota kompiuterinei įrangai ir kompiuterinei programinei įrangai įsigyti. Likusios lėšos bus naudojamos 2011 metais.

08. Kitų išlaidų 2010 metais nebuvo.

09. 2010 m. pabaigoje kasos apyvartos lėšų likutis sudarė 446 186 tūkst. Lt, t. y. 426 186 tūkst. Lt daugiau negu planuota. Šis lėšų likutis 2011 metais tapo rezervo lėšomis.

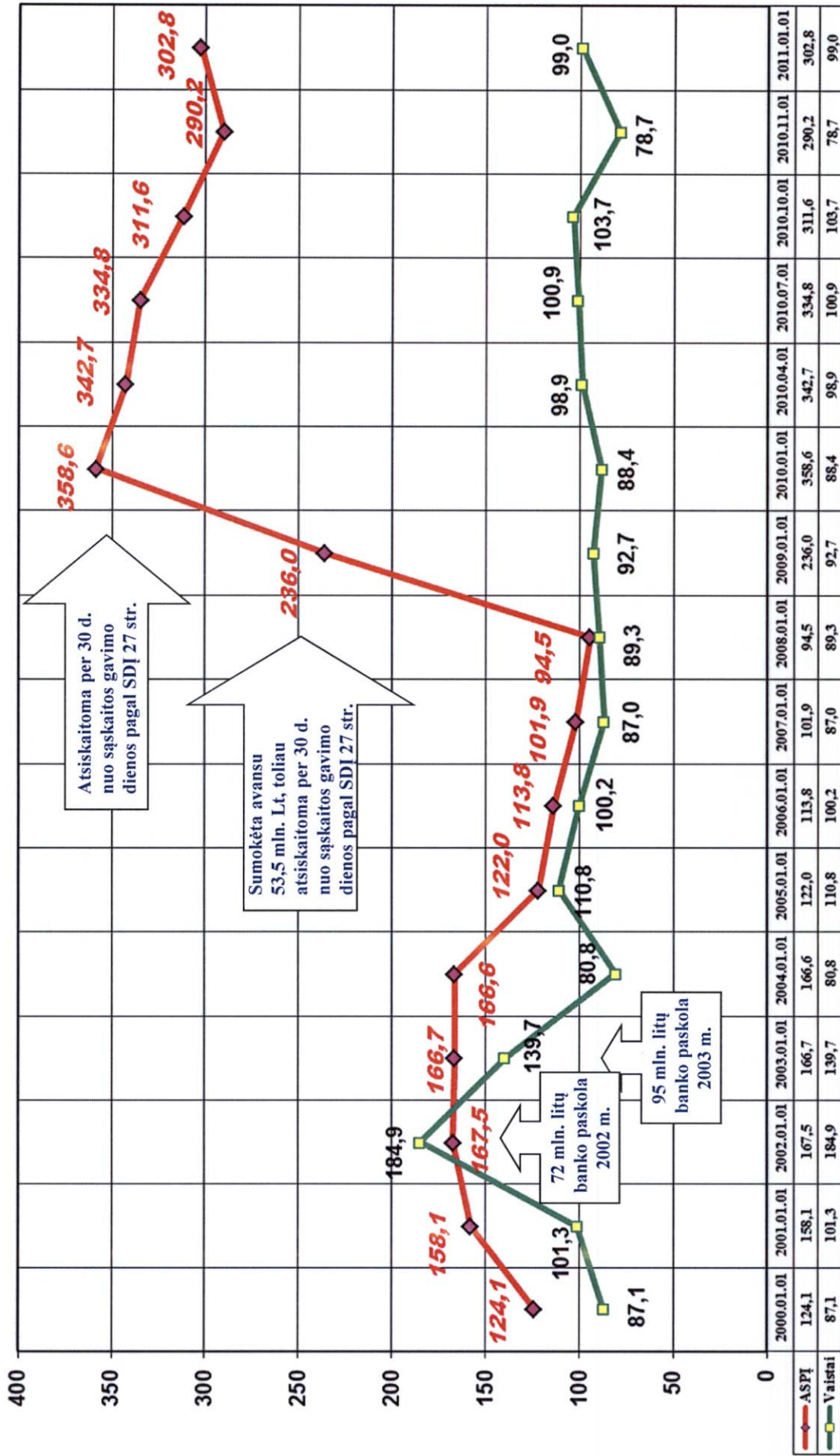
10. 2010 metų pradžioje PSDF biudžeto rezervas sudarė 330 032 tūkst. litų. Per metus už lėšų laikymą rezervo sąskaitoje buvo gauta 6 714,3 tūkst. Lt banko palūkanų (PSDF biudžeto vykdymo apyskaitoje ši suma nurodyta 04 pajamų straipsnyje „institucijų, vykdančių privalomąjį sveikatos draudimą, veiklos pajamos“). 2010 metais buvo panaudota 204 836 tūkst. Lt rezervo lėšų. 2010 metų pabaigoje liko 125 196 tūkst. Lt nepanaudotų rezervo lėšų.

Valstybinės ligonių kasos prie Sveikatos
apsaugos ministerijos direktorius



Algis Sasnauskas

PSDF BIUDŽETO KREDITORINIO ĮSISKOLINIMO ASPĮ IR VAISTINĖMS DINAMIKA (mln. Lt)



Forma patvirtinta Lietuvos Respublikos finansų ministro
2008 m. gruodžio 31 d. įsakymu Nr. 1K-465
(Lietuvos Respublikos finansų ministro
2010 m. gegužės 4 d. įsakymo Nr. 1K-150 redakcija)

(Forma Nr. 4 – metinė, ketvirtinė, mėnesinė)
VALSTYBINĖ LIGONIŲ KASA PRIE SVEIKATOS APSAUGOS MINISTERIJOS (VLK)

(Įstaigos pavadinimas)

191351679 Kalvarijų g. 147, Vilnius

(Registracijos kodas ir buveinės adresas)

Ministerijos/Savivaldybės	Kodas	90
Departamento		900
Įstaigos		1816

DEBETINIO IR KREDITINIO ĮSISKOLINIMO (patikslinta)
2010 M. GRUODŽIO 31 D.
ATASKAITA

(litais)

Išlaidų ekonominės klasifikacijos kodas	Išlaidų pavadinimas	Eil. Nr.	Kreditinis įsiskolinimas					
			iš viso			iš jų biudžeto lėšos		
			likutis metų pradžioje	likutis ataskaitinio laikotarpio pabaigoje	likutis metų pradžioje	likutis ataskaitinio laikotarpio pabaigoje		
						iš viso	iš jų įvykdymo terminas praleistas daugiau kaip 10 dienų 45 dienos	
1	2	3	4	5	6	7	8	9
2	IŠLAIDOS (2+8+29+45+50+60+73+83+90)	1	16541631,18	16265190,41	16541631,18	16265190,41	0,00	0,00
2 1	Darbo užmokestis ir socialinis draudimas (3+6)	2	x	x	0,00	0,00	0,0	0,0
2 1 1	<i>Darbo užmokestis</i>	3	x	x	0,00	0,00	0,0	x
2 1 1 1 1	Darbo užmokestis pinigais	4	x	x				x
	iš jų: gyventojų pajamų mokestis	5	x	x				x
2 1 1 1 1 2	Pajamos natūra	6	x	x				x
2 1 2	<i>Socialinio draudimo įmokos</i>	7	x	x	0,00	0,00	x	0,0
2 1 2 1 1 1	Socialinio draudimo įmokos	8	x	x			x	
2 2	Prekių ir paslaugų naudojimas (9)	9	x	x	16541631,18	16265190,41	0,0	0,0
2 2 1	<i>Prekių ir paslaugų naudojimas (10...28)</i>	10	x	x	16541631,18	16265190,41	0,0	0,0
2 2 1 1 1 1	Mityba	11	x	x			x	
2 2 1 1 1 2	Medikamentai (ir darbuotojų sveikatos tikrinimas)	12	x	x			x	
2 2 1 1 1 5	Ryšių paslaugos	13	x	x	18608,44	24129,10	x	
2 2 1 1 1 6	Transporto išlaikymas	14	x	x	4852,31	6700,83	x	
2 2 1 1 1 7	Apranga ir patalynė	15	x	x			x	
2 2 1 1 1 8	Spaudiniai	16	x	x			x	
2 2 1 1 1 9	Ginklai ir karinė įranga	17	x	x			x	
2 2 1 1 1 10	Kitos prekės	18	x	x	2435518,25	1223673,39	x	
2 2 1 1 1 11	Komandiruotės (transporto, apgyvendinimo, ryšio ir kitos komandiruotės išlaidos)	19	x	x	925,23			x
2 2 1 1 1 12	Miestų ir gyvenviečių viešasis ūkis	20	x	x			x	
2 2 1 1 1 14	Ilgalaikio materialiojo ir nematerialiojo turto nuoma	21	x	x			x	
2 2 1 1 1 15	Ilgalaikio materialiojo turto einamasis remontas	22	x	x			x	

1	2	3	4	5	6	7	8	9
2 2 1 1 1 16	Kvalifikacijos kėlimas	23	x	x			x	
2 2 1 1 1 17	Apmokėjimas samdomiems ekspertams, konsultantams ir komisinių išlaidos	24	x	x			x	
2 2 1 1 1 18	Turto vertinimo paslaugų apmokėjimas	25	x	x			x	
2 2 1 1 1 19	Veiklos nuoma	26	x	x	1563,64	1563,89	x	
2 2 1 1 1 20	Komunalinės paslaugos	27			29446,45	41353,62		
2 2 1 1 1 30	Kitos paslaugos	28	x	x	70325,22	44306,44	x	
	Sveikatos apsauga, iš viso:				13980391,64	14923463,14		
	Išlaidos asmens sveikatos priežiūros paslaugoms apmokėti							
	Išlaidos vaistų ir medicinos pagalbos priemonių įsigijimo kompensavimui							
	Išlaidos medicininės reabilitacijos ir sanatorinio gydymo kompensavimui							
	Išlaidos dantų protezavimo paslaugų kompensavimui							
	Išlaidos centralizuotai perkamiems vaistams ir medicinos pagalbos priemonėms kompensuoti				11345177,66	11211907,42		
	Ortopedijos technikos kompensavimas				2458041,35	3295493,31		
	Išlaidos sveikatos programoms				177172,63	415339,41		
	Išlaidos KVP išdavimo paslaugoms							
	Atsiskaitymai su VLK už KVP							
	Grąžinta ASPĮ permoka							
	PSDF biudžetui padaryta žala							
	Skola kitiems kreditoriams					723,00		
	Grąžintinos finansavimo sumos							
2 2 1 1 1 31	Asignavimų valdytojo pervedamos lėšos nepavaldžioms biudžetinėms įstaigoms ir kitiems subjektams pavedimams vykdyti	29	x	x			x	
2 3	Turto išlaidos (30+43)	30	x	x	0,00	0,00	x	0,0
2 3 1	<i>Palūkanos</i>	31	x	x	0,00	0,00	x	0,0
2 3 1 1	<i>Nerezidentams</i>	32	x	x	0,00	0,00	x	0,0
2 3 1 1 1 1	Asignavimų valdytojų sumokėtos palūkanos	33	x	x			x	
2 3 1 1 1 2	Finansų ministerijos sumokėtos palūkanos	34	x	x			x	
2 3 1 1 1 3	Savivaldybių sumokėtos palūkanos	35	x	x			x	
2 3 1 2	<i>Rezidentams, kitiems nei valdžios sektorius (tik už tiesioginę skolą)</i>	36	x	x	0,00	0,00	x	0,0
2 3 1 2 1 1	Asignavimų valdytojų sumokėtos palūkanos	37	x	x			x	
2 3 1 2 1 2	Finansų ministerijos sumokėtos palūkanos	38	x	x			x	
2 3 1 2 1 3	Savivaldybių sumokėtos palūkanos	39	x	x			x	
2 3 1 3	<i>Kitiems valdymo lygiams</i>	40	x	x	0,00	0,00	x	0,0
2 3 1 3 1 1	Valstybės biudžetui	41	x	x			x	
2 3 1 3 1 2	Savivaldybių biudžetams	42	x	x			x	
2 3 1 3 1 3	Nebiudžetiniams fondams	43	x	x			x	
2 3 2	<i>Nuoma</i>	44	x	x	0,00	0,00	x	0,0
2 3 2 1 1 1	Nuoma už žemę, žemės gelmių išteklius ir kitą atsirandantį gamtoje turą	45	x	x			x	
2 4	Subsidijos (46)	46	x	x	0,00	0,00	x	0,0
2 4 1	<i>Subsidijos iš biudžeto lėšų</i>	47	x	x	0,00	0,00	x	0,0
2 4 1 1 1 1	Subsidijos importui	48	x	x			x	
2 4 1 1 1 2	Subsidijos gaminiams	49	x	x			x	
2 4 1 1 1 3	Subsidijos gamybai	50	x	x			x	
2 5	Dotacijos (51+54+57)	51	x	x	0,0	0,0	x	0,0
2 5 1	<i>Dotacijos užsienio valstybėms</i>	52	x	x	0,0	0,0	x	0,0
2 5 1 1 1 1	Einamiesiems tikslams	53	x	x			x	
2 5 1 1 1 2	Kapitalui formuoti	54	x	x			x	
2 5 2	<i>Dotacijos tarptautinėms organizacijoms</i>	55	x	x	0,0	0,0	x	0,0
2 5 2 1 1 1	Einamiesiems tikslams	56	x	x			x	
2 5 2 1 1 2	Kapitalui formuoti	57	x	x			x	
2 5 3	<i>Dotacijos kitiems valdymo lygiams</i>	58	x	x	0,0	0,0	x	0,0
2 5 3 1 1 1	Einamiesiems tikslams	59	x	x			x	
2 5 3 1 1 2	Kapitalui formuoti	60	x	x			x	
2 6	Įmokos į Europos Sąjungos biudžetą (61+65+67+69+71)	61	x	x	0,0	0,0	x	0,0
2 6 1	<i>Tradiciniai nuosavi ištekliai</i>	62	x	x	0,0	0,0	x	0,0
2 6 1 1 1	Tradiciniai nuosavi ištekliai	63	x	x	0,0	0,0	x	0,0
2 6 1 1 1 1	Muitai	64	x	x			x	
2 6 1 1 1 2	Cukraus sektoriaus mokesčiai	65	x	x			x	
2 6 2	<i>PVM nuosavi ištekliai</i>	66	x	x	0,0	0,0	x	0,0
2 6 2 1 1 1	PVM nuosavi ištekliai	67	x	x			x	
2 6 3	<i>Bendrųjų nacionalinių pajamų nuosavi ištekliai</i>	68	x	x	0,0	0,0	x	0,0


1	2	3	4	5	6	7	8	9
2 6 3 1 1 1	Bendrujų nacionalinių pajamų nuosavi ištekliai	69	x	x			x	
2 6 4	<i>Biudžeto disbalansų korekcija Jungtinės Karalystės naudai</i>	70	x	x	0,0	0,0	x	0,0
2 6 4 1 1 1	<i>Biudžeto disbalansų korekcija Jungtinės Karalystės naudai</i>	71	x	x			x	
2 6 5	<i>Su nuosavais ištekliais susijusios baudos ir delspinigiai</i>	72	x	x	0,0	0,0	x	0,0
2 6 5 1 1 1	<i>Su nuosavais ištekliais susijusios baudos ir delspinigiai</i>	73	x	x			x	
2 7	Socialinės išmokos (pašalpos) (74+77+80)	74	x	x	0,0	0,00	x	0,0
2 7 1	<i>Socialinio draudimo išmokos (pašalpos)</i>	75	x	x	0,0	0,00	x	0,0
2 7 1 1 1 1	<i>Socialinio draudimo išmokos pinigais</i>	76	x	x			x	
2 7 1 1 1 2	<i>Socialinio draudimo išmokos natūra</i>	77	x	x			x	
2 7 2	<i>Socialinė parama (soc. paramos pašalpos)</i>	78	x	x	0,0	0,0	x	0,0
2 7 2 1 1 1	<i>Socialinė parama pinigais</i>	79	x	x			x	
2 7 2 1 1 2	<i>Socialinė parama natūra</i>	80	x	x			x	
2 7 3	<i>Darbdavių socialinė parama</i>	81	x	x	0,0	0,0	x	0,0
2 7 3 1 1 1	<i>Darbdavių socialinė parama pinigais</i>	82	x	x			x	
2 7 3 1 1 2	<i>Darbdavių socialinė parama natūra</i>	83	x	x			x	
2 8	Kitos išlaidos (84+88)	84	x	x	0,0	0,0	x	0,0
2 8 1 1	<i>Einamiesiems tikslams</i>	85	x	x	0,0	0,0	x	0,0
2 8 1 1 1	<i>Einamiesiems tikslams</i>	86	x	x	0,0	0,0	x	0,0
2 8 1 1 1 1	<i>Stipendijoms</i>	87	x	x			x	
2 8 1 1 1 2	<i>Kitiems einamiesiems tikslams</i>	88	x	x			x	
2 8 1 2	<i>Kapitalui formuoti</i>	89	x	x	0,0	0,0	x	0,0
2 8 1 2 1 1	<i>Pervedamos lėšos (kapitalui formuoti)</i>	90	x	x			x	
2 9	Pervedama Europos Sąjungos, kita tarptautinė finansinė parama ir bendrojo finansavimo lėšos (91+93)	91	x	x	0,0	0,0	x	0,0
2 9 1	<i>Subsidijos iš Europos Sąjungos ir kitos tarptautinės finansinės paramos (ne valdžios sektoriui)</i>	92	x	x	0,0	0,0	x	0,0
2 9 1 1 1 1	<i>Subsidijos</i>	93	x	x			x	
2 9 2	<i>Pervedama Europos Sąjungos, kita tarptautinė finansinė parama ir bendrojo finansavimo lėšos</i>	94	x	x	0,0	0,0	x	0,0
2 9 2 1	<i>Einamiesiems tikslams</i>	95	x	x	0,0	0,0	x	0,0
2 9 2 1 1	<i>Einamiesiems tikslams</i>	96	x	x	0,0	0,0	x	0,0
2 9 2 1 1 1	<i>Einamiesiems tikslams savivaldybėms</i>	97	x	x			x	
2 9 2 1 1 2	<i>Einamiesiems tikslams kitiems valdžios sektoriaus subjektams</i>	98	x	x			x	
2 9 2 1 1 3	<i>Einamiesiems tikslams ne valdžios sektoriui</i>	99	x	x			x	
2 9 2 2	<i>Kapitalui formuoti</i>	100	x	x	0,0	0,0	x	0,0
2 9 2 2 1	<i>Investicijos</i>	101	x	x	0,0	0,0	x	0,0
2 9 2 2 1 1	<i>Investicijos, skirtos savivaldybėms</i>	102	x	x			x	
2 9 2 2 1 2	<i>Investicijos kitiems valdžios sektoriaus subjektams</i>	103	x	x			x	
2 9 2 2 1 3	<i>Investicijos ne valdžios sektoriui</i>	104	x	x			x	
3	SANDORIAI DĖL MATERIALIOJO IR NEMATERIALIOJO TURTO BEI FINANSINIŲ ĮSIPAREIGOJIMŲ VYKDYMAS (105+125+126)	105	0,00	0,00	0,00	0,00	x	0,0

1	2	3	4	5	6	7	8	9
3 1	Materialiojo ir nematerialiojo turto įsigijimo išlaidos (106+118+123+124)	106			0,00	0,00	x	0,0
3 1 1	<i>Ilgalaikio materialiojo turto kūrimas ir įsigijimas (107+109+113+116+117)</i>	107	x	x	0,00	0,00	x	0,0
3 1 1 1	<i>Žemė</i>	108	x	x	0,00	0,00	x	0,0
3 1 1 1 1	<i>Žemė</i>	109	x	x			x	
3 1 1 2	<i>Pastatai ir statiniai</i>	110	x	x	0,00	0,00	x	0,0
3 1 1 2 1	<i>Gyvenamieji namai</i>	111	x	x			x	
3 1 1 2 1 2	<i>Negyvenamieji pastatai</i>	112	x	x			x	
3 1 1 2 1 3	<i>Kiti pastatai ir statiniai</i>	113	x	x			x	
3 1 1 3	<i>Mašinos ir įrenginiai</i>	114	x	x	0,00	0,00	x	0,0
3 1 1 3 1	<i>Transporto priemonės</i>	115	x	x			x	
3 1 1 3 1 2	<i>Kitos mašinos ir įrenginiai</i>	116	x	x			x	
3 1 1 4	<i>Vertybės</i>	117	x	x			x	
3 1 1 5	<i>Kitas ilgalaikis materialusis turtas</i>	118	x	x			x	
3 1 2	<i>Nematerialiojo turto kūrimas ir įsigijimas (119...122)</i>	119	x	x	0,00	0,00	x	0,0
3 1 2 1 1 2	<i>Kompiuterinė programinė įranga, kompiuterinės programinės įrangos licencijos</i>	120	x	x			x	
3 1 2 1 1 3	<i>Patentai</i>	121	x	x			x	
3 1 2 1 1 4	<i>Literatūros ir meno kūriniai</i>	122	x	x			x	
3 1 2 1 1 5	<i>Kitas nematerialusis turtas</i>	123	x	x			x	
3 1 3	<i>Atsargų kūrimas ir įsigijimas</i>	124	x	x			x	
3 1 4	<i>Ilgalaikio turto įsigijimas finansinės nuomos (lizingo) būdu</i>	125	x	x			x	
3 1 5	<i>Biologinis turtas ir mineraliniai ištekļiai</i>	126	x	x			x	
3 2	Finansinio turto įsigijimo išlaidos (perskolinimas)	127					x	
3 3	Išlaidos dėl finansinių įsipareigojimų vykdymo (paskolų grąžinimas)	128					x	
	IŠ VISO (1+104)	129	16541631,18	16265190,41	16541631,18	16265190,41	0,0	0,0

Išlaidų ekonominės klasifikacijos kodas	Įsiskolinimo pavadinimas	Eil. Nr.	Debetinis įsiskolinimas			
			likutis iš viso		iš jų biudžeto lėšos	
			metų pradžioje	ataskaitinio laikotarpio pabaigoje	likutis metų pradžioje	likutis ataskaitinio laikotarpio pabaigoje
2	IŠLAIDOS, iš viso:	130	31.202.590,56	38.732.629,23	31.202.590,56	38.732.629,23
3	SANDORIAI DĖL MATERIALIOJO IR NEMATERIALIOJO TURTO BEI FINANSINIŲ ĮSIPAREIGOJIMŲ VYKDYMAS (130+131+132)	131	0,00	0,00	0,00	0,00
3 1	Materialiojo ir nematerialiojo turto įsigijimo išlaidos	132				
3 2	Finansinio turto įsigijimo išlaidos (perskolinimas)	133				
3 3	Išlaidos dėl finansinių įsipareigojimų vykdymo (paskolų grąžinimas)	134				
	IŠ VISO (128+129)	135	31.202.590,56	38.732.629,23	31.202.590,56	38.732.629,23

Ekonomikos departamento direktorė

Ekonomikos departamento Apskaitos skyriaus vedėja



Lina Puidokienė
(Vardas ir pavardė)

Regina Andriuškienė
(Vardas ir pavardė)

Forma patvirtinta Lietuvos Respublikos finansų ministro
2008 m. gruodžio 31 d. įsakymu Nr. 1K-465
(Lietuvos Respublikos finansų ministro
2010 m. gegužės 4 d. įsakymo Nr. 1K-150 redakcija)

(Forma Nr. 4 – metinė, ketvirtinė, mėnesinė)
VALSTYBINĖ LIGONIŲ KASA PRIE SVEIKATOS APSAUGOS MINISTERIJOS (TLK SUVESTINĖ)

(Istaigos pavadinimas)

191351679 Kalvarijų g. 147, Vilnius

(Registracijos kodas ir buveinės adresas)

Ministerijos/Savivaldybės	Kodas
Departamento	
Istaigos	

DEBETINIO IR KREDITINIO ĮSISKOLINIMO (patikslinta)
2010 M. GRUODŽIO 31 D.
ATASKAITA

(litas)

Išlaidų ekonominės klasifikacijos kodas	Išlaidų pavadinimas	Eil. Nr.	Kreditinis įsiskolinimas					
			iš viso			iš jų biudžeto lėšos		
			likutis metų pradžioje	likutis ataskaitinio laikotarpio pabaigoje	likutis metų pradžioje	likutis ataskaitinio laikotarpio pabaigoje		
						iš viso	iš jų įvykdymo terminas praleistas daugiau kaip 10 dienų 45 dienos	
1	2	3	4	5	6	7	8	9
2	IŠLAIDOS (2+8+29+45+50+60+73+83+90)	1	467714914,22	424154598,46	467714914,22	424154598,46	0,00	0,00
2 1	Darbo užmokestis ir socialinis draudimas (3+6)	2	x	x	0,09	0,00	0,0	0,0
2 1 1	<i>Darbo užmokestis</i>	3	x	x	0,09	0,00	0,0	x
2 1 1 1 1	Darbo užmokestis pinigais	4	x	x	0,09	0,00	0,00	x
2 1 1 1 1	iš jų: gyventojų pajamų mokestis	5	x	x				x
2 1 1 1 1 2	Pajamos natūra	6	x	x	0,00	0,00	0,00	x
2 1 2	<i>Socialinio draudimo įmokos</i>	7	x	x	0,00	0,00	x	0,0
2 1 2 1 1 1	Socialinio draudimo įmokos	8	x	x	0,00	0,00	x	
2 2	Prekių ir paslaugų naudojimas (9)	9	x	x	467714914,13	424154598,46	0,0	0,0
2 2 1	<i>Prekių ir paslaugų naudojimas (10...28)</i>	10	x	x	467714914,13	424154598,46	0,0	0,0
2 2 1 1 1 1	Mityba	11	x	x	0,00	0,00	x	
2 2 1 1 1 2	Medikamentai (ir darbuotojų sveikatos tikrinimas)	12	x	x	0,00	0,00	x	
2 2 1 1 1 5	Ryšių paslaugos	13	x	x	20130,12	24005,02	x	
2 2 1 1 1 6	Transporto išlaikymas	14	x	x	6911,65	4676,59	x	
2 2 1 1 1 7	Apranga ir patalynė	15	x	x	0,00	0,00	x	
2 2 1 1 1 8	Spaudiniai	16	x	x	0,00	0,00	x	
2 2 1 1 1 9	Ginklai ir karinė įranga	17	x	x	0,00	0,00	x	
2 2 1 1 1 10	Kitos prekės	18	x	x	1899,79	383,01	x	
2 2 1 1 1 11	Komandiruotės (transporto, apgyvendinimo, ryšio ir kitos komandiruotės išlaidos)	19	x	x	0,00	149,90		x
2 2 1 1 1 12	Miestų ir gyvenviečių viešasis ūkis	20	x	x	0,00	0,00	x	
2 2 1 1 1 14	Ilgalaikio materialiojo ir nematerialiojo turto nuoma	21	x	x	164,78	160,30	x	
2 2 1 1 1 15	Ilgalaikio materialiojo turto einamasis remontas	22	x	x	0,00	0,00	x	

1	2	3	4	5	6	7	8	9
2 2 1 1 1 16	Kvalifikacijos kėlimas	23	x	x	0,00	0,00	x	
2 2 1 1 1 17	Apmokėjimas samdomiems ekspertams, konsultantams ir komisinių išlaidos	24	x	x	0,00	0,00	x	
2 2 1 1 1 18	Turto vertinimo paslaugų apmokėjimas	25	x	x	0,00	0,00	x	
2 2 1 1 1 19	Veiklos nuoma	26	x	x	0,00	0,00	x	
2 2 1 1 1 20	Komunalinės paslaugos	27			32662,38	48229,94		
2 2 1 1 1 30	Kitos paslaugos	28	x	x	47376,67	42902,36	x	
	Sveikatos apsauga, iš viso:				467605768,74	424034091,34		
	Išlaidos asmens sveikatos priežiūros paslaugoms apmokėti				358591369,20	302755764,06		
	Išlaidos vaistų ir medicinos pagalbos priemonių įsigijimo kompensavimui				88407849,47	98996567,93		
	Išlaidos medicininės reabilitacijos ir sanatorinio gydymo kompensavimui				15345183,08	13675283,46		
	Išlaidos dantų protezavimo paslaugų kompensavimui				0,00	0,00		
	Išlaidos centralizuotai perkamiems vaistams ir medicinos pagalbos priemonėms kompensuoti				0,00	0,00		
	Ortopedijos technikos kompensavimas				0,00	0,00		
	Išlaidos sveikatos programoms				4798168,03	7677937,40		
	Išlaidos KVP išdavimo paslaugoms				232,00	53,00		
	Atsiskaitymai su VLK už KVP				85321,21	179565,72		
	Grąžinta ASPĮ permoka				72,10	3,00		
	PSDF biudžetui padaryta žala				377573,65	544666,34		
	Skola kitiems kreditoriams				0,00	6,21		
	Grąžintinos finansavimo sumos				0,00	204244,22		
2 2 1 1 1 31	Asignavimų valdytojo pervedamos lėšos nepavaldžioms biudžetinėms įstaigoms ir kitiems subjektams pavedimams vykdyti	29	x	x	0,00	0,00	x	
2 3	Turto išlaidos (30+43)	30	x	x	0,00	0,00	x	0,0
2 3 1	<i>Palūkanos</i>	31	x	x	0,00	0,00	x	0,0
2 3 1 1	<i>Nerezidentams</i>	32	x	x	0,00	0,00	x	0,0
2 3 1 1 1 1	Asignavimų valdytojų sumokėtos palūkanos	33	x	x			x	
2 3 1 1 1 2	Finansų ministerijos sumokėtos palūkanos	34	x	x			x	
2 3 1 1 1 3	Savivaldybių sumokėtos palūkanos	35	x	x			x	
2 3 1 2	<i>Rezidentams, kitiems nei valdžios sektorius (tik už tiesioginę skolą)</i>	36	x	x	0,00	0,00	x	0,0
2 3 1 2 1 1	Asignavimų valdytojų sumokėtos palūkanos	37	x	x			x	
2 3 1 2 1 2	Finansų ministerijos sumokėtos palūkanos	38	x	x			x	
2 3 1 2 1 3	Savivaldybių sumokėtos palūkanos	39	x	x			x	
2 3 1 3	<i>Kitiems valdymo lygiams</i>	40	x	x	0,00	0,00	x	0,0
2 3 1 3 1 1	Valstybės biudžetui	41	x	x			x	
2 3 1 3 1 2	Savivaldybių biudžetams	42	x	x			x	
2 3 1 3 1 3	Nebiudžetiniams fondams	43	x	x			x	
2 3 2	<i>Nuoma</i>	44	x	x	0,00	0,00	x	0,0
2 3 2 1 1 1	Nuoma už žemę, žemės gelmių išteklius ir kitą atsirandantį gamtoje turą	45	x	x			x	
2 4	Subsidijos (46)	46	x	x	0,00	0,00	x	0,0
2 4 1	<i>Subsidijos iš biudžeto lėšų</i>	47	x	x	0,00	0,00	x	0,0
2 4 1 1 1 1	Subsidijos importui	48	x	x			x	
2 4 1 1 1 2	Subsidijos gaminiams	49	x	x			x	
2 4 1 1 1 3	Subsidijos gamybai	50	x	x			x	
2 5	Dotacijos (51+54+57)	51	x	x	0,0	0,0	x	0,0
2 5 1	<i>Dotacijos užsienio valstybėms</i>	52	x	x	0,0	0,0	x	0,0
2 5 1 1 1 1	Einamiesiems tikslams	53	x	x			x	
2 5 1 1 1 2	Kapitalui formuoti	54	x	x			x	
2 5 2	<i>Dotacijos tarptautinėms organizacijoms</i>	55	x	x	0,0	0,0	x	0,0
2 5 2 1 1 1	Einamiesiems tikslams	56	x	x			x	
2 5 2 1 1 2	Kapitalui formuoti	57	x	x			x	
2 5 3	<i>Dotacijos kitiems valdymo lygiams</i>	58	x	x	0,0	0,0	x	0,0
2 5 3 1 1 1	Einamiesiems tikslams	59	x	x			x	
2 5 3 1 1 2	Kapitalui formuoti	60	x	x			x	
2 6	Įmokos į Europos Sąjungos biudžetą (61+65+67+69+71)	61	x	x	0,0	0,0	x	0,0
2 6 1	<i>Tradiciniai nuosavi ištekliai</i>	62	x	x	0,0	0,0	x	0,0
2 6 1 1 1	Tradiciniai nuosavi ištekliai	63	x	x	0,0	0,0	x	0,0
2 6 1 1 1 1	Muitai	64	x	x			x	
2 6 1 1 1 2	Cukraus sektoriaus mokesčiai	65	x	x			x	
2 6 2	<i>PVM nuosavi ištekliai</i>	66	x	x	0,0	0,0	x	0,0
2 6 2 1 1 1	PVM nuosavi ištekliai	67	x	x			x	
2 6 3	<i>Bendrųjų nacionalinių pajamų nuosavi ištekliai</i>	68	x	x	0,0	0,0	x	0,0

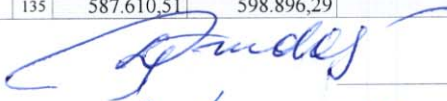

1	2	3	4	5	6	7	8	9
2 6 3 1 1 1	Bendrujų nacionalinių pajamų nuosavi ištekliai	69	x	x			x	
2 6 4	<i>Biudžeto disbalansų korekcija Jungtinės Karalystės naudai</i>	70	x	x	0,0	0,0	x	0,0
2 6 4 1 1 1	Biudžeto disbalansų korekcija Jungtinės Karalystės naudai	71	x	x			x	
2 6 5	<i>Su nuosavais ištekliais susijusios baudos ir delspinigiai</i>	72	x	x	0,0	0,0	x	0,0
2 6 5 1 1 1	Su nuosavais ištekliais susijusios baudos ir delspinigiai	73	x	x			x	
2 7	Socialinės išmokos (pašalpos) (74+77+80)	74	x	x	0,0	0,0	x	0,0
2 7 1	<i>Socialinio draudimo išmokos (pašalpos)</i>	75	x	x	0,0	0,0	x	0,0
2 7 1 1 1 1	Socialinio draudimo išmokos pinigais	76	x	x			x	
2 7 1 1 1 2	Socialinio draudimo išmokos natūra	77	x	x			x	
2 7 2	<i>Socialinė parama (soc. paramos pašalpos)</i>	78	x	x	0,0	0,0	x	0,0
2 7 2 1 1 1	Socialinė parama pinigais	79	x	x			x	
2 7 2 1 1 2	Socialinė parama natūra	80	x	x			x	
2 7 3	<i>Darbdavių socialinė parama</i>	81	x	x	0,0	0,0	x	0,0
2 7 3 1 1 1	Darbdavių socialinė parama pinigais	82	x	x			x	
2 7 3 1 1 2	Darbdavių socialinė parama natūra	83	x	x			x	
2 8	Kitos išlaidos (84+88)	84	x	x	0,0	0,0	x	0,0
2 8 1 1	<i>Einamiesiems tikslams</i>	85	x	x	0,0	0,0	x	0,0
2 8 1 1 1	Einamiesiems tikslams	86	x	x	0,0	0,0	x	0,0
2 8 1 1 1 1	Stipendijoms	87	x	x			x	
2 8 1 1 1 2	Kitiems einamiesiems tikslams	88	x	x			x	
2 8 1 2	<i>Kapitalui formuoti</i>	89	x	x	0,0	0,0	x	0,0
2 8 1 2 1 1	Pervedamos lėšos (kapitalui formuoti)	90	x	x			x	
2 9	Pervedama Europos Sąjungos, kita tarptautinė finansinė parama ir bendrojo finansavimo lėšos (91+93)	91	x	x	0,0	0,0	x	0,0
2 9 1	<i>Subsidijos iš Europos Sąjungos ir kitos tarptautinės finansinės paramos (ne valdžios sektoriui)</i>	92	x	x	0,0	0,0	x	0,0
2 9 1 1 1 1	Subsidijos	93	x	x			x	
2 9 2	<i>Pervedama Europos Sąjungos, kita tarptautinė finansinė parama ir bendrojo finansavimo lėšos</i>	94	x	x	0,0	0,0	x	0,0
2 9 2 1	<i>Einamiesiems tikslams</i>	95	x	x	0,0	0,0	x	0,0
2 9 2 1 1	Einamiesiems tikslams	96	x	x	0,0	0,0	x	0,0
2 9 2 1 1 1	Einamiesiems tikslams savivaldybėms	97	x	x			x	
2 9 2 1 1 2	Einamiesiems tikslams kitiems valdžios sektoriaus subjektams	98	x	x			x	
2 9 2 1 1 3	Einamiesiems tikslams ne valdžios sektoriui	99	x	x			x	
2 9 2 2	<i>Kapitalui formuoti</i>	100	x	x	0,0	0,0	x	0,0
2 9 2 2 1	Investicijos	101	x	x	0,0	0,0	x	0,0
2 9 2 2 1 1	Investicijos, skirtos savivaldybėms	102	x	x			x	
2 9 2 2 1 2	Investicijos kitiems valdžios sektoriaus subjektams	103	x	x			x	
2 9 2 2 1 3	Investicijos ne valdžios sektoriui	104	x	x			x	
3	SANDORIAI DĖL MATERIALIOJO IR NEMATERIALIOJO TURTO BEI FINANSINIŲ ĮSIPAREIGOJIMŲ VYKDYMAS (105+125+126)	105	0,00	0,00	0,00	0,00	x	0,0

1	2	3	4	5	6	7	8	9
3 1	Materialiojo ir nematerialiojo turto įsigijimo išlaidos (106+118+123+124)	106	0,00	0,00	0,00	0,00	x	0,0
3 1 1	<i>Ilgalaikio materialiojo turto kūrimas ir įsigijimas (107+109+113+116+117)</i>	107	x	x	0,00	0,00	x	0,0
3 1 1 1	<i>Žemė</i>	108	x	x	0,00	0,00	x	0,0
3 1 1 1 1	<i>Žemė</i>	109	x	x			x	
3 1 1 2	<i>Pastatai ir statiniai</i>	110	x	x	0,00	0,00	x	0,0
3 1 1 2 1	<i>Gyvenamieji namai</i>	111	x	x			x	
3 1 1 2 1 2	<i>Negyvenamieji pastatai</i>	112	x	x			x	
3 1 1 2 1 3	<i>Kiti pastatai ir statiniai</i>	113	x	x			x	
3 1 1 3	<i>Mašinos ir įrenginiai</i>	114	x	x	0,00	0,00	x	0,0
3 1 1 3 1	<i>Transporto priemonės</i>	115	x	x			x	
3 1 1 3 1 2	<i>Kitos mašinos ir įrenginiai</i>	116	x	x	0,00	0,00	x	
3 1 1 4	<i>Vertvės</i>	117	x	x			x	
3 1 1 5	<i>Kitas ilgalaikis materialusis turtas</i>	118	x	x			x	
3 1 2	<i>Nematerialiojo turto kūrimas ir įsigijimas (119...122)</i>	119	x	x	0,00	0,00	x	0,0
3 1 2 1 1 2	<i>Kompiuterinė programinė įranga, kompiuterinės programinės įrangos licencijos</i>	120	x	x			x	
3 1 2 1 1 3	<i>Patentai</i>	121	x	x			x	
3 1 2 1 1 4	<i>Literatūros ir meno kūriniai</i>	122	x	x			x	
3 1 2 1 1 5	<i>Kitas nematerialusis turtas</i>	123	x	x			x	
3 1 3	<i>Atsargų kūrimas ir įsigijimas</i>	124	x	x			x	
3 1 4	<i>Ilgalaikio turto įsigijimas finansinės nuomos (lizingo) būdu</i>	125	x	x			x	
3 1 5	<i>Biologinis turtas ir mineraliniai ištekliai</i>	126	x	x			x	
3 2	Finansinio turto įsigijimo išlaidos (perskolinimas)	127					x	
3 3	Išlaidos dėl finansinių įsipareigojimų vykdymo (paskolų gražinimas)	128					x	
	IŠ VISO (1+104)	129	467714914,22	424154598,46	467714914,22	424154598,46	0,0	0,0

Išlaidų ekonominės klasifikacijos kodas	Išskolinimo pavadinimas	Eil. Nr.	Debetinis įsiskolinimas			
			likutis iš viso		iš jų biudžeto lėšos	
			metų pradžioje	ataskaitinio laikotarpio pabaigoje	likutis metų pradžioje	likutis ataskaitinio laikotarpio pabaigoje
2	IŠLAIDOS, iš viso:	130	587.610,51	598.896,29	587.610,51	598.896,29
3	SANDORIAI DĖL MATERIALIOJO IR NEMATERIALIOJO TURTO BEI FINANSINIŲ ĮSIPAREIGOJIMŲ VYKDYMAS (130+131+132)	131	0,00	0,00	0,00	0,00
3 1	Materialiojo ir nematerialiojo turto įsigijimo išlaidos	132	0,00	0,00		
3 2	Finansinio turto įsigijimo išlaidos (perskolinimas)	133				
3 3	Išlaidos dėl finansinių įsipareigojimų vykdymo (paskolų gražinimas)	134				
	IŠ VISO (128+129)	135	587.610,51	598.896,29	587.610,51	598.896,29

Ekonomikos departamento direktorė

Ekonomikos departamento Apskaitos skyriaus vedėja

Lina Puidokienė

(Vardas ir pavardė)

Regina Andriuskiene

(Vardas ir pavardė)

Forma patvirtinta Lietuvos Respublikos finansų ministro
2008 m. gruodžio 31 d. įsakymu Nr. 1K-465
(Lietuvos Respublikos finansų ministro
2010 m. gegužės 4 d. įsakymo Nr. 1K-150 redakcija)

(Forma Nr. 4 – metinė, ketvirtinė, mėnesinė)
VALSTYBINĖ LIGONIŲ KASA PRIE SVEIKATOS APSAUGOS MINISTERIJOS (KONSOLIDUOTA)

(Istaigos pavadinimas)

191351679 Kalvarijų g. 147, Vilnius

(Registracijos kodas ir buveinės adresas)

<i>Ministerijos/Savivaldybės</i>	Kodas
<i>Departamento</i>	90
<i>Istaigos</i>	900
	1816

DEBETINIO IR KREDITINIO ĮSISKOLINIMO (patikslinta)

2010 M. GRUODŽIO 31 D.

ATASKAITA

(litais)

Išlaidų ekonominės klasifikacijos kodas	Išlaidų pavadinimas	Eil. Nr.	Kreditinis įsiskolinimas					
			iš viso			iš jų biudžeto lėšos		
			likutis metų pradžioje	likutis ataskaitinio laikotarpio pabaigoje	likutis metų pradžioje	likutis ataskaitinio laikotarpio pabaigoje		
						iš viso	iš jų įvykdymo terminas praleistas daugiau kaip	
1	2	3	4	5	6	7	8	9
2	IŠLAIDOS (2+8+29+45+50+60+73+83+90)	1	484256545,40	440419788,87	484256545,40	440419788,87	0,00	0,00
2 1	Darbo užmokestis ir socialinis draudimas (3+6)	2	x	x	0,09	0,00	0,0	0,0
2 1 1	<i>Darbo užmokestis</i>	3	x	x	0,09	0,00	0,0	x
2 1 1 1	Darbo užmokestis pinigais	4	x	x	0,09	0,00		x
	iš jų: gyventojų pajamų mokesčiai	5	x	x				x
2 1 1 1 1	Pajamos natūra	6	x	x	0,00	0,00		x
2 1 2	<i>Socialinio draudimo įmokos</i>	7	x	x	0,00	0,00	x	0,0
2 1 2 1	Socialinio draudimo įmokos	8	x	x	0,00	0,00	x	
2 2	Prekių ir paslaugų naudojimas (9)	9	x	x	484256545,31	440419788,87	0,0	0,0
2 2 1	<i>Prekių ir paslaugų naudojimas (10...28)</i>	10	x	x	484256545,31	440419788,87	0,0	0,0
2 2 1 1	Mityba	11	x	x	0,00	0,00	x	
2 2 1 1 1	Medikamentai (ir darbuotojų sveikatos tikrinimas)	12	x	x	0,00	0,00	x	
2 2 1 1 1	Ryšių paslaugos	13	x	x	38738,56	48134,12	x	
2 2 1 1 1	Transporto išlaikymas	14	x	x	11763,96	11377,42	x	
2 2 1 1 1	Apranga ir patalynė	15	x	x	0,00	0,00	x	
2 2 1 1 1	Spaudiniai	16	x	x	0,00	0,00	x	
2 2 1 1 1	Ginklai ir karinė įranga	17	x	x	0,00	0,00	x	
2 2 1 1 1	Kitos prekės	18	x	x	2437418,04	1224056,40	x	
2 2 1 1 1	Komandiruotės (transporto, apgyvendinimo, ryšio ir kitos komandiruotės išlaidos)	19	x	x	925,23	149,90		x
2 2 1 1 1	Miestų ir gyvenviečių viešasis ūkis	20	x	x	0,00	0,00	x	
2 2 1 1 1	Ilgalaikio materialiojo ir nematerialiojo turto nuoma	21	x	x	164,78	160,30	x	
2 2 1 1 1	Ilgalaikio materialiojo turto einamasis remontas	22	x	x	0,00	0,00	x	

1	2	3	4	5	6	7	8	9
2 2 1 1 1 16	Kvalifikacijos kėlimas	23	x	x	0,00	0,00	x	
2 2 1 1 1 17	Apmokėjimas samdomiems ekspertams, konsultantams ir komisinių išlaidos	24	x	x	0,00	0,00	x	
2 2 1 1 1 18	Turto vertinimo paslaugų apmokėjimas	25	x	x	0,00	0,00	x	
2 2 1 1 1 19	Veiklos nuoma	26	x	x	1563,64	1563,89	x	
2 2 1 1 1 20	Komunalinės paslaugos	27			62108,83	89583,56		
2 2 1 1 1 30	Kitos paslaugos	28	x	x	117701,89	87208,80	x	
	Sveikatos apsauga, iš viso:				481586160,38	438957554,48		
	Išlaidos asmens sveikatos priežiūros paslaugoms apmokėti				358591369,20	302755764,06		
	Išlaidos vaistų ir medicinos pagalbos priemonių įsigijimo kompensavimui				88407849,47	98996567,93		
	Išlaidos medicininės rehabilitacijos ir sanatorinio gydymo kompensavimui				15345183,08	13675283,46		
	Išlaidos dantų protezavimo paslaugų kompensavimui				0,00	0,00		
	Išlaidos centralizuotai perkamiems vaistams ir medicinos pagalbos priemonėms kompensuoti				11345177,66	11211907,42		
	Ortopedijos technikos kompensavimas				2458041,35	3295493,31		
	Išlaidos sveikatos programoms				4975340,66	8093276,81		
	Išlaidos KVP išdavimo paslaugoms				232,00	53,00		
	Atsiskaitymai su VLK už KVP				85321,21	179565,72		
	Grąžinta ASPĮ permoka				72,10	3,00		
	PSDF biudžetui padaryta žala				377573,65	544666,34		
	Skola kitiems kreditoriams				0,00	729,21		
	Grąžintinos finansavimo sumos				0,00	204244,22		
2 2 1 1 1 31	Asignavimų valdytojo pervedamos lėšos nepavaldžioms biudžetinėms įstaigoms ir kitiems subjektams pavedimams vykdyti	29	x	x	0,00	0,00	x	
2 3	Turto išlaidos (30+43)	30	x	x	0,00	0,00	x	0,0
2 3 1	<i>Palūkanos</i>	31	x	x	0,00	0,00	x	0,0
2 3 1 1	<i>Nerezidentams</i>	32	x	x	0,00	0,00	x	0,0
2 3 1 1 1 1	Asignavimų valdytojų sumokėtos palūkanos	33	x	x			x	
2 3 1 1 1 2	Finansų ministerijos sumokėtos palūkanos	34	x	x			x	
2 3 1 1 1 3	Savivaldybių sumokėtos palūkanos	35	x	x			x	
2 3 1 2	<i>Rezidentams, kitiems nei valdžios sektorius (tik už tiesioginę skolą)</i>	36	x	x	0,00	0,00	x	0,0
2 3 1 2 1 1	Asignavimų valdytojų sumokėtos palūkanos	37	x	x			x	
2 3 1 2 1 2	Finansų ministerijos sumokėtos palūkanos	38	x	x			x	
2 3 1 2 1 3	Savivaldybių sumokėtos palūkanos	39	x	x			x	
2 3 1 3	<i>Kitiems valdymo lygiams</i>	40	x	x	0,00	0,00	x	0,0
2 3 1 3 1 1	Valstybės biudžetui	41	x	x			x	
2 3 1 3 1 2	Savivaldybių biudžetams	42	x	x			x	
2 3 1 3 1 3	Nebiudžetiniams fondams	43	x	x			x	
2 3 2	<i>Nuoma</i>	44	x	x	0,00	0,00	x	0,0
2 3 2 1 1 1	Nuoma už žemę, žemės gelmių išteklius ir kitą atsirandantį gamtoje turą	45	x	x			x	
2 4	Subsidijos (46)	46	x	x	0,00	0,00	x	0,0
2 4 1	<i>Subsidijos iš biudžeto lėšų</i>	47	x	x	0,00	0,00	x	0,0
2 4 1 1 1 1	Subsidijos importui	48	x	x			x	
2 4 1 1 1 2	Subsidijos gaminiams	49	x	x			x	
2 4 1 1 1 3	Subsidijos gamybai	50	x	x			x	
2 5	Dotacijos (51+54+57)	51	x	x	0,0	0,0	x	0,0
2 5 1	<i>Dotacijos užsienio valstybėms</i>	52	x	x	0,0	0,0	x	0,0
2 5 1 1 1 1	Einamiesiems tikslams	53	x	x			x	
2 5 1 1 1 2	Kapitalui formuoti	54	x	x			x	
2 5 2	<i>Dotacijos tarptautinėms organizacijoms</i>	55	x	x	0,0	0,0	x	0,0
2 5 2 1 1 1	Einamiesiems tikslams	56	x	x			x	
2 5 2 1 1 2	Kapitalui formuoti	57	x	x			x	
2 5 3	<i>Dotacijos kitiems valdymo lygiams</i>	58	x	x	0,0	0,0	x	0,0
2 5 3 1 1 1	Einamiesiems tikslams	59	x	x			x	
2 5 3 1 1 2	Kapitalui formuoti	60	x	x			x	
2 6	Įmokos į Europos Sąjungos biudžetą (61+65+67+69+71)	61	x	x	0,0	0,0	x	0,0
2 6 1	<i>Tradiciniai nuosavi ištekliai</i>	62	x	x	0,0	0,0	x	0,0
2 6 1 1 1	Tradiciniai nuosavi ištekliai	63	x	x	0,0	0,0	x	0,0
2 6 1 1 1 1	Muitai	64	x	x			x	
2 6 1 1 1 2	Cukraus sektoriaus mokesčiai	65	x	x			x	
2 6 2	<i>PVM nuosavi ištekliai</i>	66	x	x	0,0	0,0	x	0,0
2 6 2 1 1 1	PVM nuosavi ištekliai	67	x	x			x	
2 6 3	<i>Bendrųjų nacionalinių pajamų nuosavi ištekliai</i>	68	x	x	0,0	0,0	x	0,0



1	2	3	4	5	6	7	8	9
2 6 3 1 1 1	Bendrujų nacionalinių pajamų nuosavi ištekliai	69	x	x			x	
2 6 4	<i>Budžeto disbalansų korekcija Jungtinės Karalystės naudai</i>	70	x	x	0,0	0,0	x	0,0
2 6 4 1 1 1	Budžeto disbalansų korekcija Jungtinės Karalystės naudai	71	x	x			x	
2 6 5	<i>Su nuosavais ištekliais susijusios baudos ir delspinigiai</i>	72	x	x	0,0	0,0	x	0,0
2 6 5 1 1 1	Su nuosavais ištekliais susijusios baudos ir delspinigiai	73	x	x			x	
2 7	Socialinės išmokos (pašalpos) (74+77+80)	74	x	x	0,0	0,00	x	0,0
2 7 1	<i>Socialinio draudimo išmokos (pašalpos)</i>	75	x	x	0,0	0,00	x	0,0
2 7 1 1 1 1	Socialinio draudimo išmokos pinigais	76	x	x	0,00	0,00	x	
2 7 1 1 1 2	Socialinio draudimo išmokos natūra	77	x	x			x	
2 7 2	<i>Socialinė parama (soc. paramos pašalpos)</i>	78	x	x	0,0	0,0	x	0,0
2 7 2 1 1 1	Socialinė parama pinigais	79	x	x			x	
2 7 2 1 1 2	Socialinė parama natūra	80	x	x			x	
2 7 3	<i>Darbdavių socialinė parama</i>	81	x	x	0,0	0,0	x	0,0
2 7 3 1 1 1	Darbdavių socialinė parama pinigais	82	x	x			x	
2 7 3 1 1 2	Darbdavių socialinė parama natūra	83	x	x			x	
2 8	Kitos išlaidos (84+88)	84	x	x	0,0	0,0	x	0,0
2 8 1 1	<i>Einamiesiems tikslams</i>	85	x	x	0,0	0,0	x	0,0
2 8 1 1 1	Einamiesiems tikslams	86	x	x	0,0	0,0	x	0,0
2 8 1 1 1 1	Stipendijoms	87	x	x			x	
2 8 1 1 1 2	Kitiems einamiesiems tikslams	88	x	x			x	
2 8 1 2	<i>Kapitalui formuoti</i>	89	x	x	0,0	0,0	x	0,0
2 8 1 2 1 1	Pervedamos lėšos (kapitalui formuoti)	90	x	x			x	
2 9	Pervedama Europos Sąjungos, kita tarptautinė finansinė parama ir bendrojo finansavimo lėšos (91+93)	91	x	x	0,0	0,0	x	0,0
2 9 1	<i>Subsidijos iš Europos Sąjungos ir kitos tarptautinės finansinės paramos (ne valdžios sektoriui)</i>	92	x	x	0,0	0,0	x	0,0
2 9 1 1 1 1	Subsidijos	93	x	x			x	
2 9 2	<i>Pervedama Europos Sąjungos, kita tarptautinė finansinė parama ir bendrojo finansavimo lėšos</i>	94	x	x	0,0	0,0	x	0,0
2 9 2 1	<i>Einamiesiems tikslams</i>	95	x	x	0,0	0,0	x	0,0
2 9 2 1 1	Einamiesiems tikslams	96	x	x	0,0	0,0	x	0,0
2 9 2 1 1 1	Einamiesiems tikslams savivaldybėms	97	x	x			x	
2 9 2 1 1 2	Einamiesiems tikslams kitiems valdžios sektoriaus subjektams	98	x	x			x	
2 9 2 1 1 3	Einamiesiems tikslams ne valdžios sektoriui	99	x	x			x	
2 9 2 2	<i>Kapitalui formuoti</i>	100	x	x	0,0	0,0	x	0,0
2 9 2 2 1	Investicijos	101	x	x	0,0	0,0	x	0,0
2 9 2 2 1 1	Investicijos, skirtos savivaldybėms	102	x	x			x	
2 9 2 2 1 2	Investicijos kitiems valdžios sektoriaus subjektams	103	x	x			x	
2 9 2 2 1 3	Investicijos ne valdžios sektoriui	104	x	x			x	
3	SANDORIAI DĖL MATERIALIOJO IR NEMATERIALIOJO TURTO BEI FINANSINIŲ ĮSIPAREIGOJIMŲ VYKDYMAS (105+125+126)	105	0,00	0,00	0,00	0,00	x	0,0

1	2	3	4	5	6	7	8	9
3 1	Materialiojo ir nematerialiojo turto įsigijimo išlaidos (106+118+123+124)	106	0,00	0,00	0,00	0,00	x	0,0
3 1 1	Ilgalaikio materialiojo turto kūrimas ir įsigijimas (107+109+113+116+117)	107	x	x	0,00	0,00	x	0,0
3 1 1 1	Žemė	108	x	x	0,00	0,00	x	0,0
3 1 1 1 1	Žemė	109	x	x			x	
3 1 1 2	Pastatai ir statiniai	110	x	x	0,00	0,00	x	0,0
3 1 1 2 1	Gyvenamieji namai	111	x	x			x	
3 1 1 2 1 2	Negyvenamieji pastatai	112	x	x			x	
3 1 1 2 1 3	Kiti pastatai ir statiniai	113	x	x			x	
3 1 1 3	Mašinos ir įrenginiai	114	x	x	0,00	0,00	x	0,0
3 1 1 3 1	Transporto priemonės	115	x	x			x	
3 1 1 3 1 2	Kitos mašinos ir įrenginiai	116	x	x	0,00	0,00	x	
3 1 1 4	Vertybės	117	x	x			x	
3 1 1 5	Kitas ilgalaikis materialusis turtas	118	x	x			x	
3 1 2	Nematerialiojo turto kūrimas ir įsigijimas (119...122)	119	x	x	0,00	0,00	x	0,0
3 1 2 1 1 2	Kompiuterinė programinė įranga, kompiuterinės programinės įrangos licencijos	120	x	x			x	
3 1 2 1 1 3	Patentai	121	x	x			x	
3 1 2 1 1 4	Literatūros ir meno kūriniai	122	x	x			x	
3 1 2 1 1 5	Kitas nematerialusis turtas	123	x	x			x	
3 1 3	Atsargų kūrimas ir įsigijimas	124	x	x			x	
3 1 4	Ilgalaikio turto įsigijimas finansinės nuomos (lizingo) būdu	125	x	x			x	
3 1 5	Biologinis turtas ir mineraliniai ištekliai	126	x	x			x	
3 2	Finansinio turto įsigijimo išlaidos (perskolinimas)	127					x	
3 3	Išlaidos dėl finansinių įsipareigojimų vykdymo (paskolų gražinimas)	128					x	
	IŠ VISO (1+104)	129	484256545,40	440419788,87	484256545,40	440419788,87	0,0	0,0

Išlaidų ekonominės klasifikacijos kodas	Įsiskolinimo pavadinimas	Eil. Nr.	Debetinis įsiskolinimas			
			likutis iš viso		iš jų biudžeto lėšos	
			metų pradžioje	ataskaitinio laikotarpio pabaigoje	likutis metų pradžioje	likutis ataskaitinio laikotarpio pabaigoje
2	IŠLAIDOS, iš viso:	130	31.327.306,21	38.403.049,24	31.327.306,21	38.403.049,24
3	SANDORIAI DĖL MATERIALIOJO IR NEMATERIALIOJO TURTO BEI FINANSINIŲ ĮSIPAREIGOJIMŲ VYKDYMAS (130+131+132)	131	0,00	0,00	0,00	0,00
3 1	Materialiojo ir nematerialiojo turto įsigijimo išlaidos	132	0,00	0,00		
3 2	Finansinio turto įsigijimo išlaidos (perskolinimas)	133				
3 3	Išlaidos dėl finansinių įsipareigojimų vykdymo (paskolų gražinimas)	134				
	IŠ VISO (128+129)	135	31.327.306,21	38.403.049,24	31.327.306,21	38.403.049,24

Ekonomikos departamento direktorė

Ekonomikos departamento Apskaitos skyriaus vedėja

Lina Puidokienė

(Vardas ir pavardė)

Regina Andriuškienė

(Vardas ir pavardė)

PSDF biudžeto vykdymo pagal išlaidų straipsnius apyskaita (patikslinta)

2010 m. gruodžio mėn. 31 d.

VLK
 įstaigos pavadinimas

Periodiškumas: metinė, ketvirtinė

Kodas	Išlaidų straipsnio pavadinimas	Išskolinimas apyskaitinio laikotarpio pradžioje		Apykaitiniam laikotarpiui sutartyje numatyta suma (2010 m. biudžetas)	Pateikta apmokėti sąskaitų už faktiškai suteiktas paslaugas per apyskaitinį laikotarpį	Apmokėta			Išskolinimas apyskaitinio laikotarpio pabaigoje		
		debitorinis	kreditorinis			iš viso	PSDF biudžeto lėšos	iš jų		debitorinis	kreditorinis
								"Sodros" užskaita	rezervo lėšos		
1	2	3	4	5	6	7	8	9	10	11	12
04	Centralizuotai perkamų vaistų ir medicinos pagalbos priemonių įsigijimo išlaidoms apmokėti, iš jų:	920180,70	11345177,66	133291000,00	141634450,51	141414386,63	133289724,05	8124662,58	566846,58	11211907,42	
04 01	Centralizuotai perkamų vaistų įsigijimo išlaidoms apmokėti		3376673,32		85605283,57	82618328,97	81980294,60	638034,37			
04 02	Centralizuotai perkamų medicinos pagalbos priemonių įsigijimo išlaidoms apmokėti		7962045,84		40811345,34	43972470,70	43485570,70	486900,00			4800920,48
04 03	Gydymo užsienyje, retų ligų ir būklių gydymo bei nenumatytų atvejų išlaidoms kompensuoti	920180,70	6458,50		15217821,60	14823586,96	7823858,75	6999728,21	566846,58	47359,02	
05	Išlaidos ortopedijos technikos priemonėms įsigyti	85104,61	2458041,35	38413000,00	38752104,53	37914652,57	37431278,58	483373,99	0,00	3295493,31	
06	Išlaidos sveikatos programoms finansuoti iš viso		177172,63	21900000,00	23231832,94	22908561,55	22908561,55	0,00	0,00	0,00	415339,41
	Europos Tarybos Reglamentų įgyvendinimo programai (už Lietuvos piliečių gydymą ES šalyse)				8276153,86	8276153,86	8276153,86				0,00
	Sveikatos draudimo plėtros programai					0,00					0,00
	Asmens sveikatos priežiūros įstaigomis aprūpinti antirezus imunoglobulinais ir krešėjimo faktoriais, skirtais stacionariniam gydymui		164435,00	4100000,00	3078560,24	3176890,24	3176890,24				66105,00
	Nacionalinei imunoprofilaktikos programai	85104,61	12737,63	17800000,00	11877118,84	11455517,45	11455517,45				349234,41
07	Privalomąjį sveikatos draudimą vykdančių institucijų veiklos išlaidos, iš jų:	1582,63	2561239,54	351192000,00	15257178,49	16550564,32	16550564,32	75456,19	1341727,27	0,00	0,00
	darbo užmokesčiai	269,87		6994000,00	5084652,54	5084382,67	5084382,67				0,00
	ilgalaikiam turtui įsigyti			169181000,00	5130939,10	5130939,10	5130939,10				0,00
08	Kitos išlaidos										0,00
	Iš viso	1006867,94	16541631,18	228723200,00	218875566,47	218788165,07	210180128,50	0,00	8608036,57	642302,77	16264467,41

Ekonomikos departamento direktorė

Lina Puidokienė

Ekonomikos departamento Apskaitos skyriaus vedėja

Regina Andriuškienė

1	2	3	4	5	6	7	8	9	10	11	12
	Skubiai konsultacinei sveikatos priežiūros pagalbai finansuoti	0,00	0,00	14059766,01	15081066,01	14059766,01	14059766,01	0,00	1021300,00	0,00	0,00
	Stabilizavimo fondui (sveikatos sistemos pertvarkai)	0,00	0,00	18120766,24	17399426,05	17399426,05	17399426,05	0,00	0,00	0,00	0,00
	Kraujo donorų kompensacijoms	0,00	0,00	2660000,00	2464331,93	2464331,93	2464331,93	0,00	0,00	0,00	0,00
07	Privalomąjį sveikatos draudimą vykdančių institucijų veiklos išlaidos, iš jų:										
	darbo užmokesčiui	129165,36	109145,48	16915800,00	16177708,77	16092771,25	16092771,25	0,00	0,00	55589,48	120507,12
	įgaliaikiam turtui įsigyti	0,00	0,09	10006000,00	9571555,87	9571556,14	9571556,14	0,00	0,00	0,18	0,00
		0,00	0,00	593900,00	610026,85	610026,85	610026,85	0,00	0,00	0,00	0,00
	Iš viso	131617,40	467251715,26	3682553404,25	3856127827,43	3900077454,80	3103509540,41	600340007,96	196227906,43	55589,48	423226059,97

Ekonomikos departamento direktorė



Lina Puidokienė

Ekonomikos departamento Apskaitos skyriaus vedėja



Regina Andriuskiene

PSDF biudžeto vykdymo pagal išlaidų straipsnius apyskaita (patikslinta suvestinė)

2010 m. gruodžio mėn. 31 d.

Valstybinė ligonių kasa prie SAM

Išaišgos pavadinimas

Periodiškumas: metinė, ketvirtinė

Kodas	Išlaidų straipsnio pavadinimas		Išskolinimas apyskaitinio laikotarpio pradžioje		Apykaitiniam laikotarpiui sutartyje numatyta suma (2010 m. biudžetas)	Pateikta apmokėti sąskaitų už faktiškai suteiktas paslaugas per apyskaitinį laikotarpį	Apmokėta				Išskolinimas apyskaitinio laikotarpio pabaigoje		(litas)
			3	4			7	8	9	10	11	12	
1	2	3	4	5	6	7	8	9	10	11	12		
01	Asmens sveikatos priežiūros paslaugų išlaidoms apmokėti	2452.04	358591369.20	2795282000.00	2918677129.73	2974510282.83	2207677956.61	587603184.47	179229141.75	0.00	0.00	302755764.06	
02	Kompensuojamųjų vaistų ir medicinos pagalbos priemonių įsigijimo išlaidoms kompensuoti	0.00	88407849.47	642754000.00	653342717.15	642753998.69	642753998.69	0.00	0.00	0.00	0.00	98996567.93	
03	Medicinei reabilitacijai ir sanatorinio gydymo išlaidoms kompensuoti	0.00	15345183.08	121314000.00	126196050.18	127865949.80	103921732.29	12736823.49	11207394.02	0.00	0.00	13675283.46	
04	Centralizuotai perkamų vaistų ir medicinos pagalbos priemonių įsigijimo išlaidoms apmokėti, iš jų:	920180.70	11345177.66	133291000.00	141634450.51	141414386.63	133289724.05	0.00	8124662.58	566846.58	0.00	11211907.42	
04 01	Centralizuotai perkamų vaistų įsigijimo išlaidoms apmokėti	0.00	3376673.32		85605283.57	82618328.97	81980294.60	0.00	638034.37	0.00	0.00	6363627.92	
04 02	Centralizuotai perkamų medicinos pagalbos priemonių įsigijimo išlaidoms apmokėti	0.00	7962045.84		40811345.34	43972470.70	43485570.70	0.00	486900.00	0.00	0.00	4800920.48	
04 03	Gydymo užsienyje, retų ligų ir būklių gydymo bei nenumatytų atvejų išlaidoms kompensuoti	920180.70	6458.50		15217821.60	14823586.96	7823858.75	0.00	6999728.21	566846.58	0.00	47359.02	
05	Ortopedijos technikos priemonių įsigijimo išlaidoms kompensuoti	0.00	2458041.35	38413000.00	38752104.53	37914652.57	37431278.58	0.00	483373.99	0.00	0.00	3295493.31	
06	Išlaidos sveikatos programoms finansuoti iš viso, iš jų	85104.61	4975340.66	202047000.00	164966054.54	161763013.78	155971643.12	0.00	5791370.66	0.00	0.00	8093276.81	
	Gimdos kaklelio piktybinių navikų prevencinių priemonių, apmokamų iš Privalomojo sveikatos draudimo fondo biudžeto lėšų, finansavimo programa	0.00	345964.13	5976500.00	3662864.40	3657856.17	3451250.93	0.00	206605.24	0.00	0.00	350972.36	
	Atrankinės mamografinės patikros dėl krūties vėžio finansavimo programai	0.00	337185.21	4645500.00	3957422.75	3891250.88	3669125.89	0.00	222124.99	0.00	0.00	403357.08	
	Asmenų, priskirtinių širdies ir kraujagyslių ligų didelės rizikos grupei, atrankos ir prevencijos priemonių finansavimo programa	0.00	537386.71	8079000.00	6621313.45	6258928.28	5802509.23	0.00	456419.05	0.00	0.00	899771.88	
	Priešinės liaukos vėžio ankstyvosios diagnostikos finansavimo programai	0.00	323958.68	7206500.00	4118840.14	3901923.74	3688655.49	0.00	213268.25	0.00	0.00	540875.08	
	Storosios žarnos vėžio ankstyvosios diagnostikos finansavimo programa	0.00	442318.16	3734200.00	3177881.45	3346787.32	3160193.69	0.00	186593.63	0.00	0.00	273412.29	
	Europos Tarybos Reglamentų įgyvendinimo programai, iš jų	0.00	26484.91	10921000.00	10362006.41	10332201.21	10332201.21	0.00	0.00	0.00	0.00	56290.11	
	Europos Sąjungos Tarybos reglamentams įgyvendinti (už ES piliečių gydymą Lietuvos ASP) – moka TLK	0.00	26484.91		2085852.55	2056047.35	2056047.35	0.00	0.00	0.00	0.00	56290.11	

1	2	3	4	5	6	7	8	9	10	11	12
	<i>Europos Tarybos Reglamentų įgyvendinimo programai (už Lietuvos piliečių gyvimą ES šalyse)</i>	0,00	0,00		8276153,86	8276153,86	8276153,86	0,00	0,00	0,00	0,00
	Sveikatos priežiūrai mokyklose finansuoti	0,00	0,00	9474000,00	9062037,01	9062037,01	9062037,01	0,00	0,00	0,00	0,00
	Zmogaus organų ir audinių transplantacijos paprastųjų išlaidų finansavimo programai	0,00	4410,84	40284400,00	42640239,59	40043609,35	37181752,16	0,00	2861857,19	0,00	2601041,08
	Savivaldybių visuomenės sveikatos programų rėmimo specialiajai programai	0,00	0,00	1970300,00	1864723,18	1864723,18	1864723,18	0,00	0,00	0,00	0,00
	Dantų protezavimo paslaugų išlaidoms kompensuoti	0,00	2645925,13	28746900,00	26381238,25	26624690,97	26083604,50	0,00	541086,47	0,00	2402472,41
	Vaikų krūminių dantų dengimo sulantinėmis medžiagomis programai	0,00	134534,26	2010400,00	1491896,41	1476685,56	1394569,72	0,00	82115,84	0,00	149745,11
	Priklausomybės ligų programai	0,00	0,00	1813700,00	1725088,43	1725088,43	1725088,43	0,00	0,00	0,00	0,00
	Nacionalinei imunoprofilaktikos programai	85104,61	12737,63	1780000,00	11877118,84	11455517,45	11455517,45	0,00	0,00	0,00	349234,41
	Skubiai konsultacinei sveikatos priežiūros pagalbai finansuoti	0,00	0,00	14294000,00	15081066,01	15081066,01	14059766,01	0,00	1021300,00	0,00	0,00
	Sveikatos draudimo plėtos programai	0,00	0,00	12559000,00	0,00	0,00	0,00	0,00	0,00	0,00	0,00
	Stabilizavimo fondai (sveikatos sistemos pertvarkai)	0,00	0,00	25771600,00	17399426,05	17399426,05	17399426,05	0,00	0,00	0,00	0,00
	Kraujo donorų kompensacijoms	0,00	0,00	2660000,00	2464331,93	2464331,93	2464331,93	0,00	0,00	0,00	0,00
	Asmens sveikatos priežiūros įstaigoms aprūpinti antirezus imunoglobulinais ir kresėjimo faktorias, skirtais stacionariam gydymui	0,00	164435,00	4100000,00	3078560,24	3176890,24	3176890,24	0,00	0,00	0,00	66105,00
07	Privalomąjį sveikatos draudimą vykdančių institucijų veiklos išlaidos, iš jų:	130747,99	2670385,02	52035000,00	31434887,26	32643335,57	32643335,57	0,00	0,00	131045,67	1462234,39
	darbo užmokesčiui	269,87	0,09		14656208,41	14655938,81	14655938,81	0,00	0,00	0,18	0,00
	ilgalaikiam turtui įsigyti	0,00	0,00		5740965,95	5740965,95	5740965,95	0,00	0,00	0,00	0,00
08	Kitos išlaidos	0,00	0,00		0,00	0,00	0,00	0,00	0,00	0,00	0,00
	Iš viso	1138485,34	483793346,44	3985136000,00	4075003393,90	4118865619,87	3313689668,91	600340007,96	204835943,00	697892,25	439490527,38

Ekonomikos departamento direktorė

Ekonomikos departamento Apskaitos skyriaus vedėja

Lina Puidokienė

Regina Andriuskienė